

厚生年金保険・国民年金事業の概況 (平成 26 年 2 月現在)

1. 総括

(1) 適用状況

- 平成26年2月末の国民年金と厚生年金保険の被保険者数は、6,286万人であり、前年同月に比べて、25万人（0.4%）減少している。

表 1 制度別適用状況

	事業所数	被保険者数(人)			標準報酬月額 の平均(円)
		総数	男子	女子	
厚生年金保険	1,797,660	35,354,585	22,603,835	12,750,750	306,398
船員以外	1,793,186	35,302,545	22,551,795	12,750,750	306,285
一般男子	・	22,551,195	22,551,195	・	347,324
女子	・	12,750,750	・	12,750,750	233,700
坑内員	・	600	600	・	343,350
船員	4,474	52,040	52,040	・	383,527
国民年金	・	27,502,841	9,376,219	18,126,622	・
第1号	・	17,778,778	9,176,221	8,602,557	・
任意加入	・	267,372	89,344	178,028	・
第3号	・	9,456,691	110,654	9,346,037	・
合計	・	62,857,426	31,980,054	30,877,372	・
人口	・	127,120,000	61,810,000	65,300,000	・
うち20～59歳	・	62,990,000	31,830,000	31,170,000	・
共済組合(平成 25 年 3 月末)	・	4,398,712	2,791,849	1,606,863	・

注1. 厚生年金保険の被保険者のうち、坑内員及び船員は全員男子とみなした。

2. 人口は翌月1日現在の推計人口(総務省統計局)である。

(2) 給付状況

- 平成26年2月末の国民年金、厚生年金保険及び福祉年金の受給者数（同一の年金種別を除く延人数）は、4,296万人であり、前年同月に比べて、41万人（1.0%）増加している。

表 2 制度別年金受給者数

(単位：人)

	総数	老齢給付		障害年金	遺族給付	
		老齢年金	通算老齢年金		遺族年金	通算遺族年金
厚生年金保険 計	32,117,549	14,345,756	12,249,937	397,159	5,085,313	39,384
旧共済組合を除く	31,572,649	14,014,396	12,160,355	393,030	4,966,458	38,410
旧法	1,958,243	785,139	640,061	48,979	446,461	37,603
新法	29,575,139	13,211,279	11,517,113	342,543	4,504,204	・
(再掲) 基礎あり	20,207,209	10,784,593	9,118,834	225,292	78,490	・
基礎または定額あり	21,459,996	11,429,328	10,030,668	・	・	・
基礎繰上げあり	1,709,261	424,742	1,284,519	・	・	・
基礎繰上げなし	19,750,735	11,004,586	8,746,149	・	・	・
基礎及び定額なし	3,268,396	1,781,951	1,486,445	・	・	・
船員保険(旧法)	39,267	17,978	3,181	1,508	15,793	807
旧共済組合計	544,900	331,360	89,582	4,129	118,855	974
旧法	198,121	151,084	6,211	1,781	38,071	974
新法	346,779	180,276	83,371	2,348	80,784	・
(再掲) 基礎あり	255,659	176,172	77,432	1,908	147	・
国民年金 計	31,299,385	28,586,600	807,541	1,798,270	106,974	・
旧法拠出制	2,133,400	1,242,734	807,541	66,734	16,391	・
新法基礎年金	29,165,985	27,343,866	・	1,731,536	90,583	・
(再掲) 基礎のみ	8,122,832	6,614,397	・	1,481,936	26,499	・
福祉年金	1,222	1,222	・	・	・	・
合 計	42,955,288	31,972,813	3,861,212	1,968,229	5,113,650	39,384

注1. 新法老齢厚生年金のうち、旧法の老齢年金に相当するものは「老齢年金」に、それ以外のものは「通算老齢年金」に計上している。新法退職共済年金についても同様。(表3において同じ。)

2. 人数の合計は、厚生年金保険と同一の年金種別の基礎年金を併給している者の重複分を控除した数である。

3. 「基礎あり」は、同一の年金種別の基礎年金の受給権を有する者をいう。

4. 「基礎のみ」は、同一の年金種別の厚生年金保険(旧共済組合を除く。)の受給権を有しない基礎年金受給者をいう。

5. 寡婦年金については、新法においても存続しているが、第1号被保険者であった夫の妻のみに対して適用され、基礎年金一律の給付ではないため、新法分も便宜上旧法拠出制に計上している。(表3において同じ。)

○ 平成26年2月末の国民年金、厚生年金保険及び福祉年金の受給者の年金総額は、46兆3千億円であり、前年同月に比べて、0千億円（0.0%）増加している。

表3 制度別受給者年金総額

(単位：百万円)

	総 数	老齢給付		障害年金	遺族給付	
		老齢年金	通算老齢年金		遺族年金	通算遺族年金
厚生年金保険 計	25,720,621	17,873,985	2,371,558	297,978	5,166,822	10,277
厚生年金基金代行分除く	23,992,687	16,266,240	2,251,369	297,978	5,166,822	10,277
旧共済組合を除く	24,978,182	17,300,468	2,348,727	293,680	5,025,264	10,043
旧 法	2,132,896	1,359,802	244,122	57,592	461,543	9,837
厚生年金基金代行分除く	2,108,264	1,339,404	239,889	57,592	461,543	9,837
新 法	22,764,704	15,889,307	2,103,484	232,970	4,538,943	・
(別掲)基礎年金	13,815,999	7,561,898	5,984,202	192,390	77,508	・
厚生年金基金代行分除く	21,061,402	14,301,960	1,987,528	232,970	4,538,943	・
船員保険(旧法)	80,582	51,359	1,121	3,118	24,778	206
旧共済組合計	742,439	573,517	22,831	4,298	141,558	234
旧 法	404,263	353,323	2,927	2,764	45,015	234
新 法	338,176	220,194	19,904	1,534	96,544	・
(別掲)基礎年金	189,271	130,952	56,585	1,587	147	・
国民年金 計	20,576,316	18,727,511	179,156	1,566,904	102,745	・
旧法拠出制	844,589	599,393	179,156	58,567	7,473	・
新法基礎年金	19,731,727	18,128,118	・	1,508,337	95,272	・
(再掲)基礎のみ	5,429,777	4,106,804	・	1,296,136	26,837	・
福祉年金	487	487	・	・	・	・
合 計	46,297,423	36,601,983	2,550,714	1,864,882	5,269,567	10,277

注1. 年金総額には一部停止額を含む。

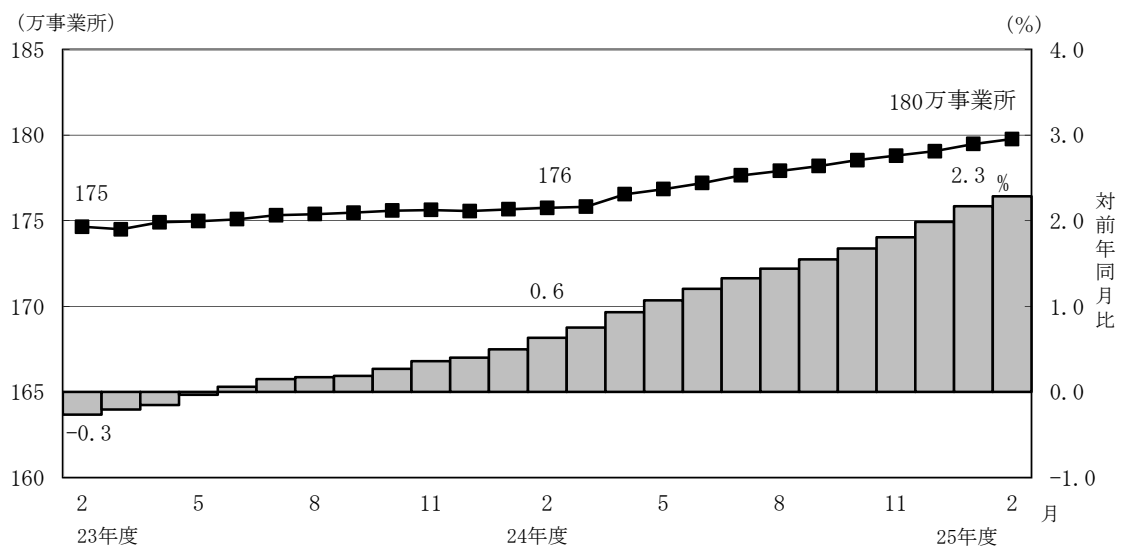
2. 「基礎のみ」は同一の年金種別の厚生年金保険（旧共済組合を除く。）の受給権を有しない基礎年金受給者の年金総額である。

2. 厚生年金保険

(1) 適用状況

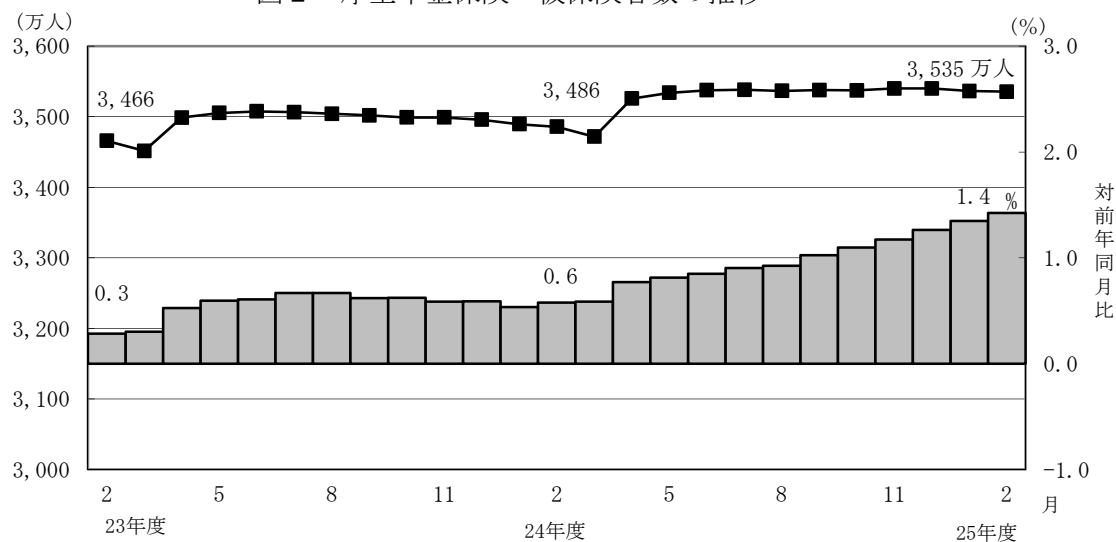
○ 平成26年2月末の厚生年金保険の適用事業所数は180万事業所であり、前年同月に比べて4万事業所（2.3%）増加している。

図1 厚生年金保険 適用事業所数の推移



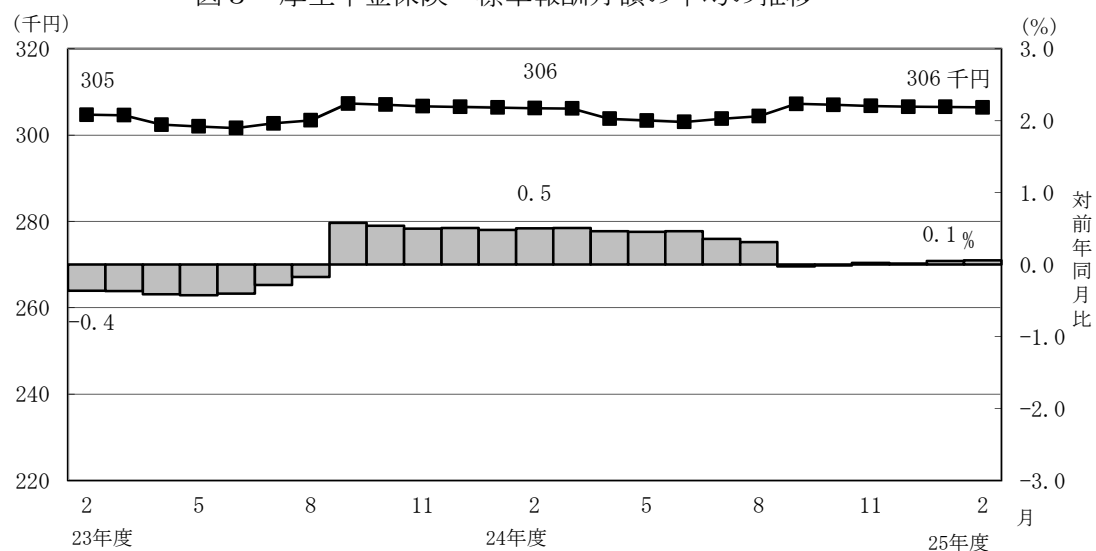
- 厚生年金保険の被保険者数は3,535万人となっており、前年同月に比べて50万人（1.4%）増加している。内訳をみると、一般男子が2,255万人（対前年同月比26万人、1.1%増）、女子が1,275万人（対前年同月比24万人、1.9%増）、坑内員が6百人（対前年同月比10人、1.7%増）、船員が5万人（対前年同月比3百人、0.6%減）である。

図2 厚生年金保険 被保険者数の推移



- 標準報酬月額額の平均は、30万6,398円となっており、前年同月に比べて0.1%増加している。内訳をみると、一般男子は34万7,324円（対前年同月比0.1%減）、女子は23万3,700円（対前年同月比0.6%増）、坑内員は34万3,350円（対前年同月比0.9%減）、船員が38万3,527円（対前年同月比0.9%増）である。

図3 厚生年金保険 標準報酬月額額の平均の推移

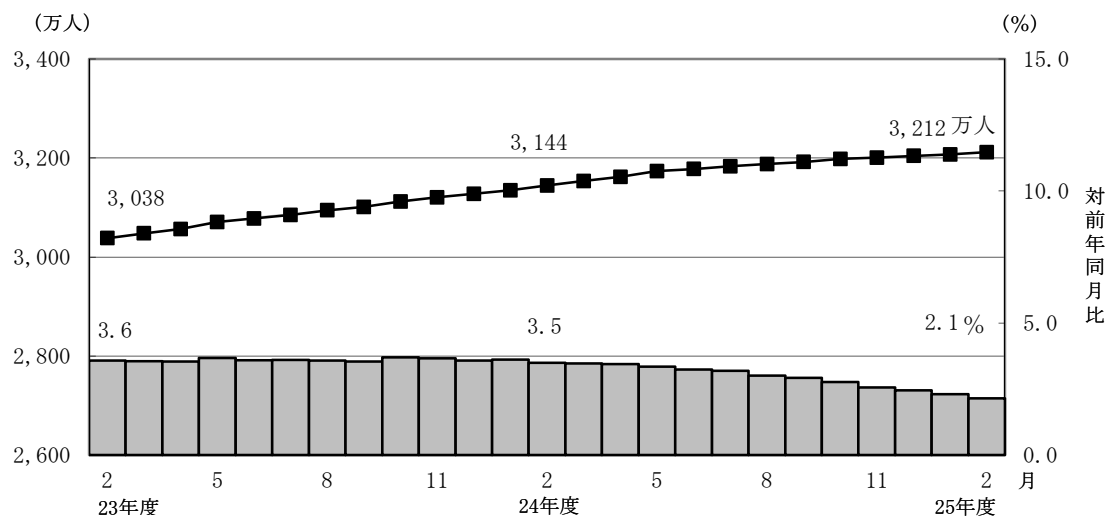


- 賞与支給事業所数は4万事業所、賞与支給被保険者数は69万人、標準賞与額の平均は24万1,546円となっている。

（２）給付状況

- 平成26年2月末の厚生年金保険受給者数は3,212万人（旧法厚年分196万人、新法厚年分2,958万人、旧法船保分4万人、旧共済分54万人）で、前年同月に比べて67万人（2.1%）増加している。
- 老齢給付の受給者数は2,660万人（旧法厚年分143万人、新法厚年分2,473万人、旧法船保分2万人、旧共済分42万人）で、前年同月に比べて56万人（2.2%）増加している。
- 障害給付の受給者数は40万人（旧法厚年分5万人、新法厚年分34万人、旧法船保分2千人、旧共済分4千人）で、前年同月に比べて7千人（1.9%）増加している。
- 遺族給付の受給者数は512万人（旧法厚年分48万人、新法厚年分450万人、旧法船保分2万人、旧共済分12万人）で、前年同月に比べて10万人（2.1%）増加している。

図４ 厚生年金保険受給者数の推移



- 平成26年2月末の老齢年金受給者の平均年金月額は、14万8,516円となっている。
老齢年金の新規裁定者（受給者）の平均年金月額は、6万5,408円である。

- 平成26年2月末における失業給付との調整に該当する受給権者数は6万人、高年齢雇用継続給付との併給調整に該当する受給権者数は34万人となっている。

表4 雇用保険の給付と老齢厚生年金との調整

	失 業 給 付								
	件数（人）			総停止年金額（千円）			平均停止月額（円）		
	計	老齢相当	通老相当	計	老齢相当	通老相当	計	老齢相当	通老相当
平成 25 年 9 月	72,161	56,492	15,669	54,514,437	51,135,612	3,378,825	62,955	75,432	17,970
10 月	60,998	46,109	14,889	43,123,181	39,951,705	3,171,476	58,913	72,205	17,751
11 月	63,172	46,941	16,231	43,732,094	40,280,825	3,451,269	57,689	71,510	17,720
12 月	64,177	47,279	16,898	43,814,824	40,227,885	3,586,940	56,893	70,905	17,689
平成 26 年 1 月	61,099	44,544	16,555	40,975,976	37,449,718	3,526,258	55,887	70,061	17,750
2 月	59,270	43,038	16,232	39,384,829	35,936,880	3,447,950	55,375	69,584	17,701

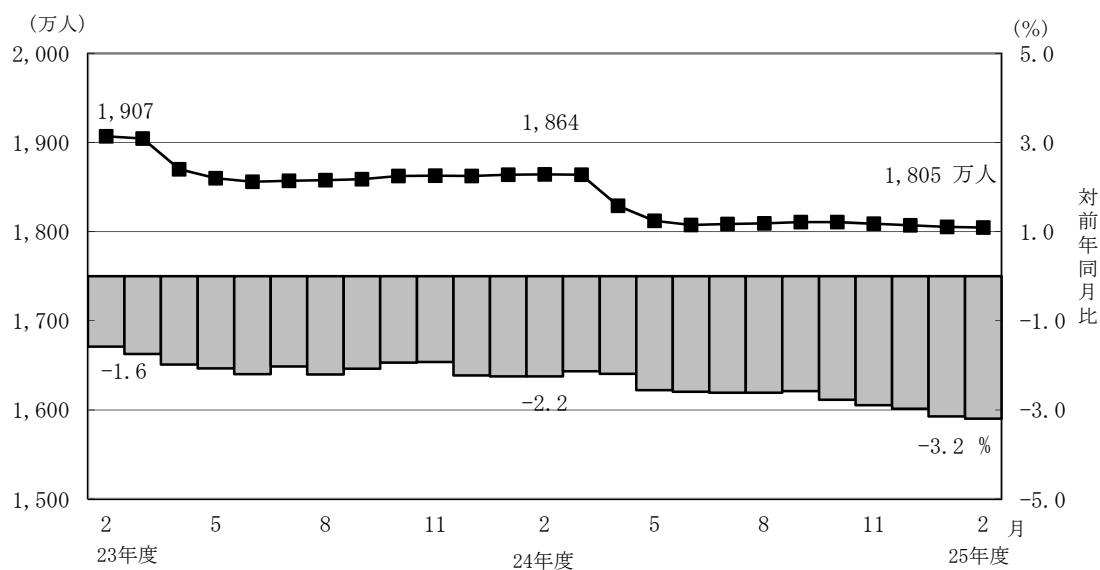
	高 年 齢 雇 用 継 続 給 付								
	件数（人）			高年齢雇用継続給付による停止総額（千円）			平均停止月額（円）		
	計	老齢相当	通老相当	計	老齢相当	通老相当	計	老齢相当	通老相当
平成 25 年 9 月	357,721	348,346	9,375	46,027,999	45,148,210	879,789	10,723	10,801	7,820
10 月	357,365	347,883	9,482	45,732,172	44,840,793	891,379	10,664	10,741	7,834
11 月	348,143	338,754	9,389	44,611,869	43,725,594	886,275	10,679	10,756	7,866
12 月	352,352	342,590	9,762	44,843,599	43,938,010	905,589	10,606	10,688	7,731
平成 26 年 1 月	348,781	339,122	9,659	44,437,803	43,538,685	899,118	10,617	10,699	7,757
2 月	342,851	333,298	9,553	43,709,361	42,820,144	889,216	10,624	10,706	7,757

3. 国民年金

(1) 適用状況

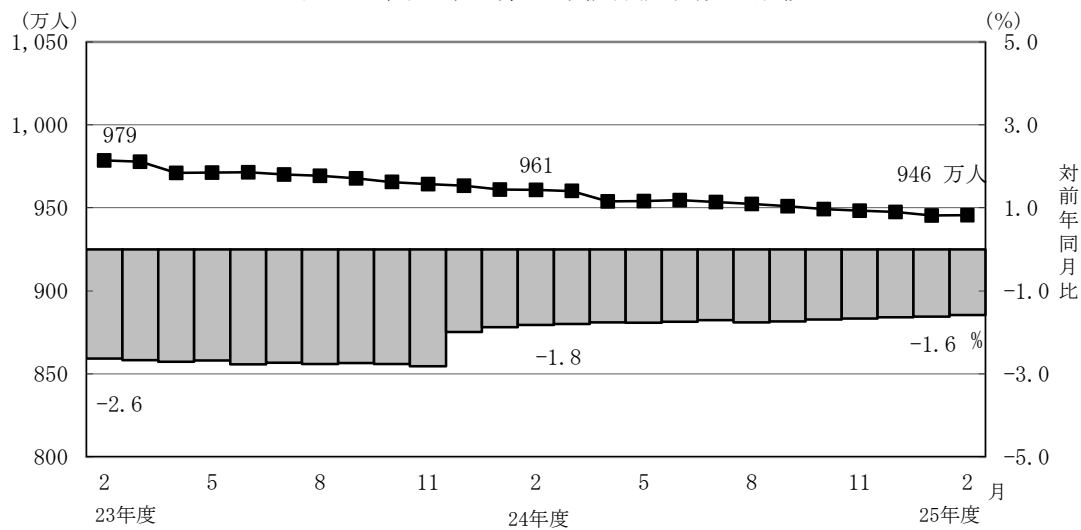
- 平成26年2月末の第1号被保険者数（任意加入被保険者を含む。）は、1,805万人となっており、前年同月に比べて60万人（3.2%）減少している。内訳をみると、男子は927万人（対前年同月比29万人、3.1%減）、女子は878万人（対前年同月比30万人、3.3%減）である。

図5 国民年金第1号被保険者数（任意加入を含む）の推移



- 第3号被保険者数は946万人となっており、前年同月に比べて15万人（1.6%）減少している。内訳をみると、男子は11万人（対前年同月比2千人、1.4%減）、女子は935万人（対前年同月比15万人、1.6%減）となっている。

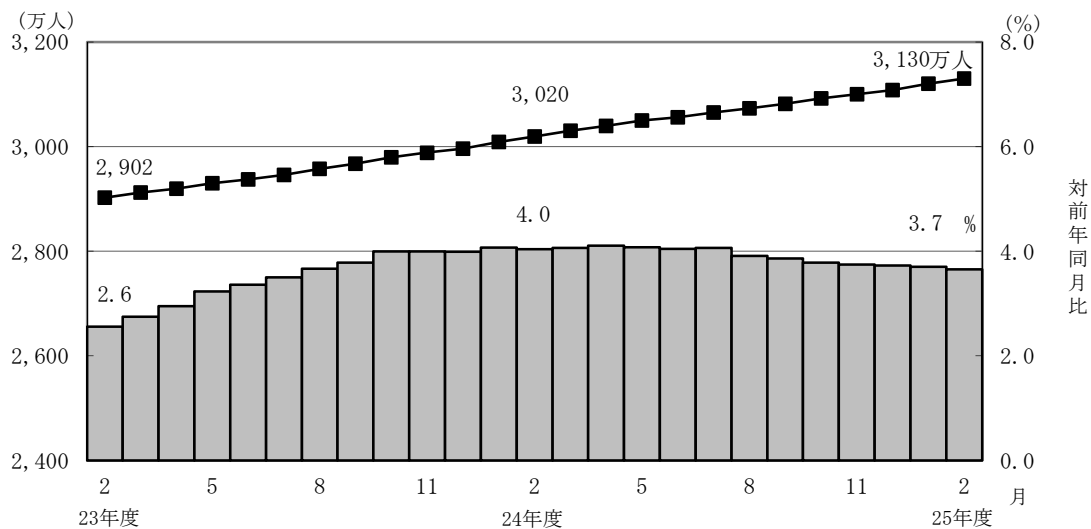
図6 国民年金第3号被保険者数の推移



(2) 給付状況

- 平成26年2月末の国民年金受給者数は3,130万人（旧法拠出制213万人、基礎年金2,917万人）で、前年同月に比べて110万人（3.7%）増加している。
- 老齢給付の受給者数は2,939万人（旧法拠出制205万人、基礎年金2,734万人）で、前年同月に比べて108万人（3.8%）増加している。
- 障害給付の受給者数は180万人（旧法拠出制7万人、基礎年金173万人）で、前年同月に比べて3万人（1.6%）増加している。
- 遺族給付の受給者数は11万人（旧法拠出制2万人、基礎年金9万人）で、前年同月に比べて5千人（4.4%）減少している。

図7 国民年金受給者数の推移



- 国民年金の老齢年金受給者の平均年金月額は、平成26年2月末で5万4,593円となっている。

老齢年金の新規裁定者（受給者）の平均年金月額は、5万2,603円となっている。

- 旧法老齢年金受給権者及び厚生年金の受給権を有しない老齢基礎年金受給権者について繰上げ受給の状況をみると、2月は新規裁定者2万2千人のうち繰上げ受給権者が2千人となっており、繰上げ受給率は10.4%である。なお、平成24年度新規裁定者の繰上げ受給率は18.5%となっている。

第 1 表 制度別適用状況

[平成 26 年 2 月末現在]

	事業所数	被保険者数(人)			標準報酬月額 の平均 (円)
		総数	男子	女子	
厚生年金保険	1,797,660	35,354,585	22,603,835	12,750,750	306,398
船員以外	1,793,186	35,302,545	22,551,795	12,750,750	306,285
一般男子	・	22,551,195	22,551,195	・	347,324
女子	・	12,750,750	・	12,750,750	233,700
坑内員	・	600	600	・	343,350
船員	4,474	52,040	52,040	・	383,527
国民年金	・	27,502,841	9,376,219	18,126,622	・
第 1 号	・	17,778,778	9,176,221	8,602,557	・
任意加入	・	267,372	89,344	178,028	・
第 3 号	・	9,456,691	110,654	9,346,037	・
合計	・	62,857,426	31,980,054	30,877,372	・
人口	・	127,120,000	61,810,000	65,300,000	・
うち20～59歳	・	62,990,000	31,830,000	31,170,000	・
共済組合 (平成 25 年 3 月末)	・	4,398,712	2,791,849	1,606,863	・

注 1. 厚生年金保険の被保険者のうち、坑内員及び船員は全員男子とみなした。

2. 人口は翌月 1 日現在の推計人口(総務省統計局)である。

賞与支払状況

[平成 26 年 2 月末現在]

	事業所数	被保険者数(人)			標準賞与額 の平均 (円)
		総数	男子	女子	
厚生年金保険	43,424	690,483	432,352	258,131	241,546
船員以外	43,409	690,309	432,178	258,131	241,560
一般男子	・	431,976	431,976	・	271,712
女子	・	258,131	・	258,131	191,161
坑内員	・	202	202	・	165,015
船員	15	174	174	・	186,925

注. 厚生年金保険の被保険者のうち、坑内員及び船員は全員男子とみなした。

第2表 国民年金保険料収入状況

	件数 (件)	金額 (千円)
保 険 料 収 入	3,822,120	89,124,347
現 年 度 収 入	3,500,906	79,213,800
過 年 度 収 入	321,214	9,910,547
歳 入 代 理 店 等	3,819,342	62,176,187
一 般 保 険 料	2,596,141	39,788,152
前 納 保 険 料	1,068,092	16,431,406
追 納 保 険 料	59,337	2,701,211
後 納 保 険 料	95,772	3,255,418
納 付 受 託 機 関	2,778	26,948,159

注. 納付受託機関については、一般、前納、追納及び後納保険料に係る内訳がない。

第3表 制度別年金受給者数

ア. 平成 26 年 2 月末現在

(単位：人)

	総 数	老齢給付		障害年金	遺族給付	
		老齢年金	通算老齢年金		遺族年金	通算遺族年金
厚生年金保険 計	32,117,549	14,345,756	12,249,937	397,159	5,085,313	39,384
旧共済組合を除く	31,572,649	14,014,396	12,160,355	393,030	4,966,458	38,410
旧 法	1,958,243	785,139	640,061	48,979	446,461	37,603
新 法	29,575,139	13,211,279	11,517,113	342,543	4,504,204	・
(再掲) 基礎あり	20,207,209	10,784,593	9,118,834	225,292	78,490	・
基礎または定額あり	21,459,996	11,429,328	10,030,668	・	・	・
基礎繰上げあり	1,709,261	424,742	1,284,519	・	・	・
基礎繰上げなし	19,750,735	11,004,586	8,746,149	・	・	・
基礎及び定額なし	3,268,396	1,781,951	1,486,445	・	・	・
船員保険 (旧法)	39,267	17,978	3,181	1,508	15,793	807
旧共済組合計	544,900	331,360	89,582	4,129	118,855	974
旧 法	198,121	151,084	6,211	1,781	38,071	974
新 法	346,779	180,276	83,371	2,348	80,784	・
(再掲) 基礎あり	255,659	176,172	77,432	1,908	147	・
国民年金 計	31,299,385	28,586,600	807,541	1,798,270	106,974	・
旧法拠出制	2,133,400	1,242,734	807,541	66,734	16,391	・
新法基礎年金	29,165,985	27,343,866	・	1,731,536	90,583	・
(再掲) 基礎のみ	8,122,832	6,614,397	・	1,481,936	26,499	・
福祉年金	1,222	1,222	・	・	・	・
合 計	42,955,288	31,972,813	3,861,212	1,968,229	5,113,650	39,384

注. 人数の合計は、厚生年金保険と同一の年金種別の基礎年金を併給している者の重複分を控除した数である。

イ. 平成 26 年 2 月新規裁定

(単位：人)

	総 数	老齢給付		障害年金	遺族給付	
		老齢年金	通算老齢年金		遺族年金	通算遺族年金
厚生年金保険 計	108,568	17,787	57,191	2,421	31,165	4
旧共済組合を除く	108,477	17,777	57,113	2,421	31,162	4
旧 法	1,055	51	998	-	2	4
新 法	107,384	17,724	56,080	2,421	31,159	・
(再掲) 基礎あり	18,710	3,316	13,233	1,214	947	・
基礎または定額あり	20,359	4,111	16,248	・	・	・
基礎繰上げあり	3,937	1,307	2,630	・	・	・
基礎繰上げなし	16,422	2,804	13,618	・	・	・
基礎及び定額なし	53,445	13,613	39,832	・	・	・
船員保険 (旧法)	38	2	35	-	1	-
旧共済組合計	91	10	78	-	3	-
旧 法	8	7	1	-	-	-
新 法	83	3	77	-	3	・
(再掲) 基礎あり	74	-	74	-	-	・
国民年金 計	46,424	38,783	91	6,543	1,007	・
旧法拠出制	124	-	91	3	30	・
新法基礎年金	46,300	38,783	・	6,540	977	・
(再掲) 基礎のみ	27,758	22,203	・	5,318	237	・
福祉年金	-	-	・	・	・	・
合 計	136,208	53,254	43,975	7,750	31,225	4

第 4 表 制度別受給者年金総額

平成 26 年 2 月末現在

(単位：百万円)

	総 数	老齢給付		障害年金	遺族給付	
		老齢年金	通算老齢年金		遺族年金	通算遺族年金
厚生年金保険 計	25,720,621	17,873,985	2,371,558	297,978	5,166,822	10,277
厚生年金基金代行分除く	23,992,687	16,266,240	2,251,369	297,978	5,166,822	10,277
旧共済組合を除く	24,978,182	17,300,468	2,348,727	293,680	5,025,264	10,043
旧 法	2,132,896	1,359,802	244,122	57,592	461,543	9,837
厚生年金基金代行分除く	2,108,264	1,339,404	239,889	57,592	461,543	9,837
新 法	22,764,704	15,889,307	2,103,484	232,970	4,538,943	・
(別掲) 基礎年金	13,815,999	7,561,898	5,984,202	192,390	77,508	・
厚生年金基金代行分除く	21,061,402	14,301,960	1,987,528	232,970	4,538,943	・
船員保険 (旧法)	80,582	51,359	1,121	3,118	24,778	206
旧共済組合計	742,439	573,517	22,831	4,298	141,558	234
旧 法	404,263	353,323	2,927	2,764	45,015	234
新 法	338,176	220,194	19,904	1,534	96,544	・
(別掲) 基礎年金	189,271	130,952	56,585	1,587	147	・
国民年金 計	20,576,316	18,727,511	179,156	1,566,904	102,745	・
旧法拠出制	844,589	599,393	179,156	58,567	7,473	・
新法基礎年金	19,731,727	18,128,118	・	1,508,337	95,272	・
(再掲) 基礎のみ	5,429,777	4,106,804	・	1,296,136	26,837	・
福祉年金	487	487	・	・	・	・
合 計	46,297,423	36,601,983	2,550,714	1,864,882	5,269,567	10,277

第 5 表 制度別受給者平均年金月額

ア. 平成 26 年 2 月末現在

(単位：円)

	総 数	老齢給付		障害年金	遺族給付	
		老齢年金	通算老齢年金		遺族年金	通算遺族年金
厚生年金保険 計	103,074	148,516	57,227	103,224	85,942	21,745
厚生年金基金代行分除く	98,591	139,176	56,410	103,224	85,942	21,745
旧共済組合を除く	102,394	147,838	57,104	103,061	85,621	21,789
旧 法	90,766	144,327	31,784	97,987	86,148	21,800
厚生年金基金代行分除く	89,718	142,162	31,233	97,987	86,148	21,800
新 法	103,073	147,924	58,519	103,481	85,410	・
厚生年金基金代行分除く	98,273	137,912	57,680	103,481	85,410	・
基礎または定額あり	115,176	158,849	65,413	・	・	・
基礎繰上げあり	70,931	129,060	51,710	・	・	・
基礎繰上げなし	119,005	159,998	67,426	・	・	・
基礎及び定額なし	47,904	77,856	11,998	・	・	・
船員保険（旧法）	171,012	238,062	29,366	172,301	130,742	21,295
旧共済組合計	142,489	177,166	73,876	118,777	99,355	20,008
旧 法	170,040	194,882	39,270	129,349	98,532	20,008
新 法	126,749	162,319	76,454	110,758	99,742	・
国民年金 計	54,784	54,593	18,488	72,612	80,039	・
旧法拠出制	32,991	40,193	18,488	73,135	37,992	・
新法基礎年金	56,378	55,247	・	72,591	87,647	・
（再掲）基礎のみ	55,705	51,741	・	72,885	84,398	・
福祉年金	33,233	33,233	・	・	・	・
合 計	89,817	95,399	55,050	78,958	85,874	21,745

注. 平均年金月額には、基礎年金月額を含む。

イ. 平成 26 年 2 月新規裁定

(単位：円)

	総 数	老齢給付		障害年金	遺族給付	
		老齢年金	通算老齢年金		遺族年金	通算遺族年金
厚生年金保険 計	48,905	65,408	21,690	96,796	85,710	24,967
基金代行分除く	47,287	59,013	20,608	96,796	85,710	24,967
旧共済組合を除く	48,892	65,368	21,641	96,796	85,718	24,967
旧 法	19,166	131,896	13,298	－	61,346	24,967
厚生年金基金代行分除く	19,056	131,450	13,204	－	61,346	24,967
新 法	49,192	65,168	21,792	96,796	85,720	・
厚生年金基金代行分除く	47,557	58,751	20,690	96,796	85,720	・
基礎または定額あり	63,090	121,198	48,388	・	・	・
基礎繰上げあり	66,050	100,807	48,778	・	・	・
基礎繰上げなし	62,380	130,703	48,312	・	・	・
基礎及び定額なし	20,445	48,247	10,943	・	・	・
船員保険（旧法）	26,506	146,675	17,959	－	85,342	－
旧共済組合計	64,193	136,533	57,356	－	817	－
旧 法	132,793	151,496	1,867	－	－	－
新 法	57,581	101,617	58,077	－	817	・
国民年金 計	55,877	52,603	8,402	71,332	85,840	・
旧法拠出制	17,456	－	8,402	75,686	39,096	・
新法基礎年金	55,980	52,603	・	71,330	87,276	・
（再掲）基礎のみ	59,328	56,241	・	71,195	82,215	・
福祉年金	－	－	・	・	・	・
合 計	50,994	57,324	13,596	79,190	85,872	24,967

第 6 表 制度別年金受給権者数

ア. 平成 26 年 2 月末現在

(単位：人)

	総 数	老齢給付		障害年金	遺族給付	
		老齢年金	通算老齢年金		遺族年金	通算遺族年金
厚生年金保険 計	34,514,793	15,233,612	13,224,414	573,517	5,432,633	50,617
旧共済組合を除く	33,950,528	14,899,078	13,128,274	566,999	5,306,605	49,572
旧 法	2,051,914	786,017	643,059	82,831	491,380	48,627
新 法	31,858,593	14,095,053	12,482,028	482,353	4,799,159	・
(再掲) 基礎あり	21,385,946	11,133,835	9,808,500	275,617	167,994	・
基礎または定額あり	22,686,256	11,852,912	10,833,344	・	・	・
基礎繰上げあり	1,764,481	429,638	1,334,843	・	・	・
基礎繰上げなし	20,921,775	11,423,274	9,498,501	・	・	・
基礎及び定額なし	3,890,825	2,242,141	1,648,684	・	・	・
船員保険 (旧法)	40,021	18,008	3,187	1,815	16,066	945
旧共済組合計	564,265	334,534	96,140	6,518	126,028	1,045
旧 法	201,101	151,305	6,218	2,373	40,160	1,045
新 法	363,164	183,229	89,922	4,145	85,868	・
(再掲) 基礎あり	265,585	178,990	83,810	2,634	151	・
国民年金 計	31,862,824	28,862,748	809,999	1,929,140	260,937	・
旧法拠出制	2,180,421	1,269,963	809,999	71,857	28,602	・
新法基礎年金	29,682,403	27,592,785	・	1,857,283	232,335	・
(再掲) 基礎のみ	8,296,457	6,650,450	・	1,581,666	64,341	・
福祉年金	2,415	2,415	・	・	・	・
合 計	44,728,501	32,785,950	4,142,103	2,224,406	5,525,425	50,617

注. 人数の合計は、厚生年金保険と同一の年金種別の基礎年金を併給している者の重複分を控除した数である。

イ. 平成 26 年 2 月新規裁定

(単位：人)

	総 数	老齢給付		障害年金	遺族給付	
		老齢年金	通算老齢年金		遺族年金	通算遺族年金
厚生年金保険 計	119,684	23,525	60,870	2,495	32,790	4
旧共済組合を除く	119,587	23,515	60,786	2,495	32,787	4
旧 法	1,056	51	998	1	2	4
新 法	118,493	23,462	59,753	2,494	32,784	・
(再掲) 基礎あり	19,920	3,376	13,304	1,244	1,996	・
基礎または定額あり	21,549	4,614	16,935	・	・	・
基礎繰上げあり	4,024	1,361	2,663	・	・	・
基礎繰上げなし	17,525	3,253	14,272	・	・	・
基礎及び定額なし	61,666	18,848	42,818	・	・	・
船員保険 (旧法)	38	2	35	－	1	－
旧共済組合計	97	10	84	－	3	－
旧 法	8	7	1	－	－	－
新 法	89	3	83	－	3	・
(再掲) 基礎あり	79	－	79	－	－	・
国民年金 計	48,397	38,989	91	6,599	2,718	・
旧法拠出制	247	－	91	3	153	・
新法基礎年金	48,150	38,989	・	6,596	2,565	・
(再掲) 基礎のみ	28,230	22,309	・	5,352	569	・
福祉年金	－	－	・	・	・	・
合 計	148,082	59,138	47,578	7,850	33,512	4

第 7 表 制度別受給権者年金総額

平成 26 年 2 月末現在

(単位：百万円)

	総 数	老齢給付		障害年金	遺族給付	
		老齢年金	通算老齢年金		遺族年金	通算遺族年金
厚生年金保険 計	27,044,873	18,727,896	2,543,433	447,743	5,312,668	13,133
厚生年金基金代行分除く	25,134,665	16,948,694	2,412,427	447,743	5,312,668	13,133
旧共済組合を除く	26,291,841	18,151,964	2,519,338	441,413	5,166,243	12,883
旧 法	2,218,325	1,361,337	244,841	95,538	503,966	12,643
厚生年金基金代行分除く	2,193,656	1,340,908	240,601	95,538	503,966	12,643
新 法	23,992,082	16,739,197	2,273,374	342,285	4,637,226	・
(別掲) 基礎年金	14,500,259	7,775,083	6,370,109	224,549	130,518	・
厚生年金基金代行分除く	22,106,543	14,980,424	2,146,608	342,285	4,637,226	・
船員保険 (旧法)	81,434	51,431	1,123	3,589	25,051	240
旧共済組合計	753,032	575,931	24,095	6,331	146,425	250
旧 法	407,390	353,686	2,930	3,501	47,023	250
新 法	345,642	222,245	21,165	2,830	99,402	・
(別掲) 基礎年金	195,810	132,844	60,694	2,121	151	・
国民年金 計	20,927,121	18,881,606	179,635	1,673,840	192,040	・
旧法拠出制	866,091	610,875	179,635	62,760	12,821	・
新法基礎年金	20,061,030	18,270,731	・	1,611,080	179,219	・
(再掲) 基礎のみ	5,551,801	4,124,808	・	1,378,291	48,701	・
福祉年金	963	963	・	・	・	・
合 計	47,972,957	37,610,465	2,723,068	2,121,583	5,504,708	13,133

第 8 表 制度別受給権者平均年金月額

ア. 平成 26 年 2 月末現在

(単位：円)

	総 数	老齢給付		障害年金	遺族給付	
		老齢年金	通算老齢年金		遺族年金	通算遺族年金
厚生年金保険 計	100,780	145,708	56,551	97,994	83,498	21,621
厚生年金基金代行分除く	96,168	135,975	55,725	97,994	83,498	21,621
旧共済組合を除く	100,126	145,015	56,427	97,878	83,179	21,657
旧 法	90,092	144,329	31,729	96,117	85,468	21,667
厚生年金基金代行分除く	89,090	142,163	31,179	96,117	85,468	21,667
新 法	100,685	144,934	57,706	97,929	82,788	・
厚生年金基金代行分除く	95,753	134,536	56,860	97,929	82,788	・
基礎または定額あり	112,854	156,945	64,614	・	・	・
基礎繰上げあり	70,322	128,968	51,446	・	・	・
基礎繰上げなし	116,441	157,997	66,464	・	・	・
基礎及び定額なし	52,152	81,442	12,319	・	・	・
船員保険（旧法）	169,565	237,999	29,364	164,805	129,939	21,149
旧共済組合計	140,129	176,558	73,495	108,052	96,920	19,914
旧 法	168,816	194,798	39,270	122,935	97,573	19,914
新 法	124,244	161,496	75,861	99,531	96,615	・
国民年金 計	54,732	54,516	18,481	72,305	61,330	・
旧法拠出制	33,101	40,085	18,481	72,783	37,356	・
新法基礎年金	56,321	55,180	・	72,287	64,282	・
（再掲）基礎のみ	55,765	51,686	・	72,618	63,077	・
福祉年金	33,233	33,233	・	・	・	・
合 計	89,378	95,596	54,784	79,481	83,021	21,621

注. 平均年金月額には、基礎年金月額を含む。

イ. 平成 26 年 2 月新規裁定

(単位：円)

	総 数	老齢給付		障害年金	遺族給付	
		老齢年金	通算老齢年金		遺族年金	通算遺族年金
厚生年金保険 計	49,582	68,732	21,517	96,996	84,336	24,967
厚生年金基金代行分除く	47,378	60,507	20,363	96,996	84,336	24,967
旧共済組合を除く	49,571	68,703	21,468	96,996	84,344	24,967
旧 法	19,276	131,896	13,298	135,383	61,346	24,967
厚生年金基金代行分除く	19,167	131,450	13,204	135,383	61,346	24,967
新 法	49,848	68,559	21,607	96,981	84,345	・
厚生年金基金代行分除く	47,623	60,313	20,432	96,981	84,345	・
基礎または定額あり	63,591	122,718	47,481	・	・	・
基礎繰上げあり	66,638	101,381	48,882	・	・	・
基礎繰上げなし	62,891	131,646	47,220	・	・	・
基礎及び定額なし	24,800	55,301	11,373	・	・	・
船員保険（旧法）	26,506	146,675	17,959	－	85,342	－
旧共済組合計	63,483	136,533	57,024	－	817	－
旧 法	132,793	151,496	1,867	－	－	－
新 法	57,252	101,617	57,689	－	817	・
国民年金 計	55,530	52,581	8,402	71,310	61,096	・
旧法拠出制	27,495	－	8,402	75,686	37,906	・
新法基礎年金	55,674	52,581	・	71,308	62,479	・
（再掲）基礎のみ	59,135	56,224	・	71,193	59,842	・
福祉年金	－	－	・	・	・	・
合 計	51,365	59,414	13,953	79,421	83,708	24,967

第9表 障害等級別障害年金受給（権）者状況

平成 26 年 2 月末現在

		受給権者				受給者			
		件数	年金総額	(別掲) 基礎年金	平均年金月額	件数	年金総額	(別掲) 基礎年金	平均年金月額
		人	百万円	百万円	円	人	百万円	百万円	円
厚生年金保険 計		573,517	447,743	226,669	97,994	397,159	297,978	193,977	103,224
職務／公務上を除く 計		572,348	445,273	226,588	97,822	396,079	295,585	193,905	102,987
	1 級	73,737	73,977	62,596	154,348	67,325	67,867	57,138	154,728
	2 級	235,295	173,394	163,991	119,490	192,520	134,551	136,768	117,442
	3 級	263,316	197,902	・	62,631	136,234	93,166	・	56,989
職務／公務上		1,169	2,470	82	181,929	1,080	2,394	72	190,244
国民年金 計		1,929,140	1,673,840	・	72,305	1,798,270	1,566,904	・	72,612
	1 級	753,229	739,443	・	81,808	731,436	718,176	・	81,823
	2 級	1,175,911	934,396	・	66,218	1,066,834	848,728	・	66,296

注：平均年金月額には、基礎年金月額を含む。

平成 26 年 2 月新規裁定

		受給権者				受給者			
		件数	年金総額	(別掲) 基礎年金	平均年金月額	件数	年金総額	(別掲) 基礎年金	平均年金月額
		人	百万円	百万円	円	人	百万円	百万円	円
厚生年金保険 計		2,495	1,835	1,070	96,996	2,421	1,764	1,048	96,796
職務／公務上を除く 計		2,495	1,835	1,070	96,996	2,421	1,764	1,048	96,796
	1 級	253	260	258	170,523	251	257	256	170,536
	2 級	990	711	811	128,152	964	679	792	127,191
	3 級	1,252	864	・	57,502	1,206	827	・	57,153
職務／公務上		—	—	—	—	—	—	—	—
国民年金 計		6,599	5,647	・	71,310	6,543	5,601	・	71,332
	1 級	1,608	1,602	・	83,015	1,598	1,592	・	83,027
	2 級	4,991	4,045	・	67,539	4,945	4,009	・	67,553

第 1 表 厚生年金保険 都道府県別適用状況、標準報酬月額 の平均、賞与支払状況

都道府県別	事業所数			船舶所 有者数	被保険者数										標準報酬月額の平均																																																																																																																																																																																																																																																																																																																																																																																																																																																																																																																																																																																																																																																																																																																																																																																																																																																																																																																																																																																																																																																																																																																																																																																																																																																																																													
					合計		船舶員を除く合計				一般男子	女子	坑内員	船舶員	全被保険者							厚生年金基金非加入者							厚生年金基金加入者																																																																																																																																																																																																																																																																																																																																																																																																																																																																																																																																																																																																																																																																																																																																																																																																																																																																																																																																																																																																																																																																																																																																																																																																																																																																															
	(再掲) 高齢任意	(再掲) 育児休業	(再掲) 高齢任意		(再掲) 年金基金加入	(再掲) 高齢任意	平均	船舶員を除く 平均	一般男子	女子					坑内員	船舶員	(再掲) 高齢任意	平均	船舶員を除く 平均	一般男子	女子	坑内員	平均	一般男子	女子																																																																																																																																																																																																																																																																																																																																																																																																																																																																																																																																																																																																																																																																																																																																																																																																																																																																																																																																																																																																																																																																																																																																																																																																																																																																																			
	円	円	円		円	円	円	円	円	円	円	円	円	円	円	円	円	円	円	円	円	円																																																																																																																																																																																																																																																																																																																																																																																																																																																																																																																																																																																																																																																																																																																																																																																																																																																																																																																																																																																																																																																																																																																																																																																																																																																																																						

第 1 表(続) 厚生年金保険 都道府県別適用状況、標準報酬月額 の平均、賞与支払状況

都道府県別	賞 与 支 払 状 況													
	事業所数	船舶所 有者数	被 保 険 者 数						標 準 賞 与 額 の 平 均					
			合計	船員を除く 合計	一般男子	女子	坑内員	船員	平均	船員を除く 平均	一般男子	女子	坑内員	船員
平成 25 年 9 月	48,349	25	786,622	786,359	508,436	277,922	1	263	225,598	225,595	256,479	169,096	30,000	233,179
10 月	33,102	25	635,098	634,775	440,145	194,633	-3	323	206,420	206,445	228,541	156,477	213,667	157,056
11 月	26,270	24	511,179	510,806	347,313	163,505	-12	373	308,448	308,138	348,726	221,903	77,500	733,139
12 月	570,205	1,716	20,636,793	20,610,966	13,741,152	6,869,357	457	25,827	485,851	485,842	558,525	340,463	305,199	492,661
平成 26 年 1 月	177,344	11	3,355,497	3,355,411	2,071,921	1,283,441	49	86	329,137	329,137	374,451	255,967	763,939	320,151
2 月	43,409	15	690,483	690,309	431,976	258,131	202	174	241,546	241,560	271,712	191,161	165,015	186,925
北 海 道	2,575	—	34,953	34,953	22,069	12,671	213	—	165,138	165,138	186,318	128,197	168,197	—
青 森 県	411	—	5,418	5,418	2,466	2,952	—	—	171,216	171,216	205,628	142,470	—	—
岩 手 県	482	—	8,217	8,217	5,247	2,970	—	—	153,228	153,228	152,895	153,816	—	—
宮 城 県	789	1	10,594	10,593	6,347	4,246	—	1	213,945	213,948	258,741	146,989	—	192,000
秋 田 県	288	—	3,005	3,005	1,942	1,063	—	—	141,821	141,821	152,759	121,838	—	—
山 形 県	475	—	5,720	5,720	3,485	2,235	—	—	180,432	180,432	208,774	136,240	—	—
福 島 県	769	—	8,538	8,538	5,164	3,374	—	—	203,140	203,140	221,217	175,472	—	—
茨 城 県	466	—	7,282	7,282	4,327	2,955	—	—	210,375	210,375	227,206	185,731	—	—
栃 木 県	664	—	8,581	8,581	5,281	3,304	-4	—	232,996	232,996	246,730	211,183	347,500	—
群 馬 県	674	—	9,832	9,832	6,144	3,688	—	—	256,228	256,228	286,130	206,412	—	—
埼 玉 県	1,532	—	28,413	28,413	18,167	10,246	—	—	195,148	195,148	211,197	166,691	—	—
千 葉 県	1,130	—	26,094	26,094	11,453	14,641	—	—	152,106	152,106	209,765	107,003	—	—
東 京 都	6,632	5	167,477	167,445	111,138	56,307	—	32	302,889	302,935	339,853	230,068	—	63,094
神 奈 川 県	1,890	1	30,221	30,218	19,322	10,896	—	3	283,014	283,037	314,175	227,819	—	50,000
新 潟 県	872	—	13,374	13,374	8,395	4,979	—	—	166,919	166,919	191,474	125,516	—	—
富 山 県	402	—	4,177	4,177	2,460	1,717	—	—	178,923	178,923	213,513	129,366	—	—
石 川 県	535	—	6,063	6,063	3,278	2,785	—	—	253,086	253,086	313,531	181,942	—	—
福 井 県	389	—	4,464	4,464	2,644	1,820	—	—	196,858	196,858	234,033	142,853	—	—
山 梨 県	351	—	4,290	4,290	2,385	1,905	—	—	180,303	180,303	236,941	109,394	—	—
長 野 県	680	—	8,883	8,883	5,980	2,906	-3	—	245,065	245,065	270,022	193,713	250,000	—
岐 阜 県	766	—	8,382	8,382	5,589	2,793	—	—	253,038	253,038	279,706	199,672	—	—
静 岡 県	1,252	—	18,083	18,083	11,830	6,253	—	—	248,981	248,981	278,353	193,412	—	—
愛 知 県	2,821	—	41,122	41,122	27,800	13,322	—	—	268,715	268,715	294,920	214,032	—	—
三 重 県	512	1	6,805	6,802	4,549	2,253	—	3	210,624	210,708	227,594	176,615	—	20,000
滋 賀 県	417	—	4,361	4,361	2,620	1,745	-4	—	249,739	249,739	276,508	209,177	88,250	—
京 都 府	790	—	8,827	8,827	5,218	3,609	—	—	237,546	237,546	264,449	198,648	—	—
大 阪 府	3,449	—	49,942	49,942	32,718	17,224	—	—	288,067	288,067	316,094	234,828	—	—
兵 庫 県	1,528	—	24,179	24,179	13,725	10,454	—	—	279,007	279,007	295,659	257,144	—	—
奈 良 県	298	—	2,880	2,880	1,543	1,337	—	—	260,960	260,960	275,406	244,287	—	—
和 歌 山 県	312	—	2,309	2,309	1,181	1,128	—	—	229,602	229,602	244,967	213,514	—	—
鳥 取 県	205	—	2,643	2,643	1,642	1,001	—	—	231,421	231,421	247,370	205,260	—	—
島 根 県	245	—	1,670	1,670	1,058	612	—	—	210,410	210,410	229,678	177,101	—	—
岡 山 県	760	—	10,288	10,288	6,626	3,662	—	—	273,908	273,908	296,568	232,909	—	—
広 島 県	1,099	2	17,127	17,027	10,404	6,623	—	100	215,103	215,472	248,102	164,215	—	152,200
山 口 県	390	2	3,965	3,955	2,312	1,643	—	10	185,484	185,262	212,976	146,264	—	273,400
徳 島 県	290	—	2,419	2,419	1,421	998	—	—	180,440	180,440	192,553	163,192	—	—
香 川 県	366	—	4,939	4,939	3,024	1,915	—	—	291,363	291,363	343,610	208,858	—	—
愛 媛 県	401	—	4,356	4,356	2,643	1,713	—	—	150,613	150,613	176,674	110,402	—	—
高 知 県	246	—	2,517	2,517	1,364	1,153	—	—	202,776	202,776	213,076	190,592	—	—
福 岡 県	1,743	—	32,892	32,892	21,713	11,179	—	—	181,771	181,771	196,174	153,798	—	—
佐 賀 県	289	—	4,688	4,688	2,485	2,203	—	—	136,687	136,687	157,979	112,668	—	—
長 崎 県	515	2	4,794	4,770	2,478	2,292	—	24	181,225	179,663	190,499	167,947	—	491,667
熊 本 県	648	1	8,744	8,743	5,107	3,636	—	1	196,933	196,915	189,910	206,755	—	350,000
大 分 県	386	—	4,075	4,075	2,162	1,913	—	—	266,428	266,428	245,841	289,695	—	—
宮 崎 県	489	—	5,280	5,280	3,097	2,183	—	—	162,295	162,295	160,321	165,095	—	—
鹿 児 島 県	671	—	8,950	8,950	5,438	3,512	—	—	178,238	178,238	189,855	160,251	—	—
沖 縄 県	515	—	8,650	8,650	4,535	4,115	—	—	171,088	171,088	184,822	155,952	—	—

第2表 厚生年金保険 標準報酬月額別被保険者数

標準報酬月額別被保険者数								
標準報酬月額	合 計		船員を除く合計		一般男子	女 子	坑内員	船 員
		割合 (%)		割合 (%)				
万円								
総 計	35,354,585	100.00	35,302,545	100.00	22,551,195	12,750,750	600	52,040
9.8	443,716	1.26	442,880	1.25	229,566	213,312	2	836
10.4	85,193	0.24	85,081	0.24	22,067	63,014	-	112
11.0	162,609	0.46	162,455	0.46	39,371	123,084	-	154
11.8	317,852	0.90	317,463	0.90	82,535	234,925	3	389
12.6	402,324	1.14	401,767	1.14	93,039	308,728	-	557
小 計	1,411,694	3.99	1,409,646	3.99	466,578	943,063	5	2,048
13.4	547,985	1.55	547,710	1.55	136,718	410,991	1	275
14.2	648,011	1.83	647,831	1.84	165,306	482,522	3	180
15.0	958,254	2.71	957,651	2.71	311,967	645,681	3	603
16.0	1,015,073	2.87	1,014,796	2.87	315,247	699,546	3	277
17.0	1,069,357	3.02	1,068,967	3.03	365,800	703,166	1	390
小 計	4,238,680	11.99	4,236,955	12.00	1,295,038	2,941,906	11	1,725
18.0	1,174,793	3.32	1,174,000	3.33	456,714	717,280	6	793
19.0	1,138,344	3.22	1,137,897	3.22	455,522	682,352	23	447
20.0	2,018,530	5.71	2,017,125	5.71	951,349	1,065,765	11	1,405
22.0	2,447,503	6.92	2,446,185	6.93	1,242,898	1,203,271	16	1,318
24.0	2,361,191	6.68	2,359,425	6.68	1,343,371	1,016,014	40	1,766
小 計	9,140,361	25.85	9,134,632	25.88	4,449,854	4,684,682	96	5,729
26.0	2,365,958	6.69	2,363,480	6.69	1,503,472	859,974	34	2,478
28.0	2,064,494	5.84	2,062,231	5.84	1,405,658	656,535	38	2,263
30.0	2,008,705	5.68	2,005,233	5.68	1,449,250	555,916	67	3,472
32.0	1,661,101	4.70	1,658,960	4.70	1,257,271	401,655	34	2,141
34.0	1,459,905	4.13	1,457,456	4.13	1,144,981	312,368	107	2,449
小 計	9,560,163	27.04	9,547,360	27.04	6,760,632	2,786,448	280	12,803
36.0	1,380,219	3.90	1,377,360	3.90	1,113,242	264,086	32	2,859
38.0	1,413,004	4.00	1,409,868	3.99	1,173,530	236,322	16	3,136
41.0	1,504,575	4.26	1,500,471	4.25	1,274,083	226,372	16	4,104
44.0	1,167,383	3.30	1,163,998	3.30	1,017,746	146,205	47	3,385
47.0	922,637	2.61	919,794	2.61	821,114	98,650	30	2,843
小 計	6,387,818	18.07	6,371,491	18.05	5,399,715	971,635	141	16,327
50.0	849,651	2.40	847,021	2.40	750,884	96,118	19	2,630
53.0	603,160	1.71	601,233	1.70	550,357	50,859	17	1,927
56.0	499,020	1.41	497,296	1.41	456,814	40,477	5	1,724
59.0	440,076	1.24	438,717	1.24	398,987	39,724	6	1,359
62.0	2,223,962	6.29	2,218,194	6.28	2,022,336	195,838	20	5,768
小 計	4,615,869	13.06	4,602,461	13.04	4,179,378	423,016	67	13,408

第3表 厚生年金保険 標準賞与額別被保険者数

標準賞与額別被保険者数								
標準賞与額	合 計		船員を除く合計		一般男子	女 子	坑内員	船 員
		割合 (%)		割合 (%)				
総 計	690,483	100.00	690,309	100.00	431,976	258,131	202	174
万円以上 万円未満								
0.1 ～ 5	124,973	18.10	124,937	18.10	62,828	62,108	1	36
5 ～ 10	111,739	16.18	111,687	16.18	64,659	47,024	4	52
10 ～ 15	95,067	13.77	95,045	13.77	60,526	34,489	30	22
15 ～ 20	66,085	9.57	66,076	9.57	41,371	24,569	136	9
20 ～ 25	57,227	8.29	57,211	8.29	37,720	19,457	34	16
小 計	455,091	65.91	454,956	65.91	267,104	187,647	205	135
25 ～ 30	43,424	6.29	43,419	6.29	28,650	14,768	1	5
30 ～ 35	39,714	5.75	39,702	5.75	26,566	13,137	-1	12
35 ～ 40	28,656	4.15	28,655	4.15	18,775	9,881	-1	1
40 ～ 45	24,014	3.48	24,007	3.48	16,072	7,935	-	7
45 ～ 50	16,706	2.42	16,704	2.42	11,299	5,406	-1	2
小 計	152,514	22.09	152,487	22.09	101,362	51,127	-2	27
50 ～ 55	15,717	2.28	15,714	2.28	11,007	4,708	-1	3
55 ～ 60	10,021	1.45	10,021	1.45	6,966	3,055	-	-
60 ～ 65	9,149	1.33	9,149	1.33	6,694	2,455	-	-
65 ～ 70	6,071	0.88	6,071	0.88	4,547	1,524	-	-
70 ～ 75	5,529	0.80	5,529	0.80	4,211	1,318	-	-
小 計	46,487	6.73	46,484	6.73	33,425	13,060	-1	3
75 ～ 80	3,995	0.58	3,995	0.58	3,125	870	-	-
80 ～ 85	3,968	0.57	3,968	0.57	3,117	851	-	-
85 ～ 90	2,537	0.37	2,537	0.37	2,077	460	-	-
90 ～ 95	2,401	0.35	2,401	0.35	1,937	464	-	-
95 ～ 100	1,678	0.24	1,678	0.24	1,397	281	-	-
小 計	14,579	2.11	14,579	2.11	11,653	2,926	-	-
100 ～ 105	3,175	0.46	3,166	0.46	2,529	637	-	9
105 ～ 110	1,260	0.18	1,260	0.18	1,048	212	-	-
110 ～ 115	1,351	0.20	1,351	0.20	1,159	192	-	-
115 ～ 120	889	0.13	889	0.13	766	123	-	-
120 ～ 125	1,275	0.18	1,275	0.18	1,074	201	-	-
小 計	7,950	1.15	7,941	1.15	6,576	1,365	-	9
125 ～ 130	779	0.11	779	0.11	678	101	-	-
130 ～ 135	762	0.11	762	0.11	662	100	-	-
135 ～ 140	594	0.09	594	0.09	509	85	-	-
140 ～ 145	585	0.08	585	0.08	513	72	-	-
145 ～ 150	386	0.06	386	0.06	336	50	-	-
小 計	3,106	0.45	3,106	0.45	2,698	408	-	-
150 ～	10,756	1.56	10,756	1.56	9,158	1,598	-	-

第4表 厚生年金保険 都道府県別年金受給権者状況(厚生年金保険計)
(月末現在)

都道府県別			合 計			老 齢 年 金			通 算 老 齢 年 金			障 害 年 金			遺 族 年 金			通算遺族年金	
			件数	年金額	(別掲)基礎年金額	件数	年金額	(別掲)基礎年金額	件数	年金額	(別掲)基礎年金額	件数	年金額	(別掲)基礎年金額	件数	年金額	(別掲)基礎年金額	件数	年金額
			千円	千円	千円	千円	千円	千円	千円	千円	千円	千円	千円	千円	千円	千円	千円	千円	千円
平成 25 年	9 月		34,374,175	27,680,629,488	14,430,650,880	15,283,130	19,309,499,969	7,778,160,014	13,084,600	2,573,594,195	6,300,296,772	570,220	452,246,025	226,786,304	5,383,573	5,331,497,775	125,407,789	52,652	13,791,523
	10 月		34,424,243	27,339,912,594	14,371,241,166	15,280,364	19,043,300,556	7,742,670,974	13,124,684	2,548,444,146	6,277,831,859	571,400	448,038,369	225,123,865	5,395,524	5,286,575,246	125,614,467	52,271	13,554,278
	11 月		34,445,562	27,276,811,737	14,441,997,292	15,271,359	18,977,287,430	7,778,659,742	13,147,928	2,547,340,981	6,311,098,226	571,861	447,970,388	225,392,478	5,402,510	5,290,756,414	126,846,845	51,904	13,456,524
	12 月		34,476,188	27,220,247,312	14,509,954,050	15,264,220	18,913,718,522	7,812,617,337	13,175,961	2,547,144,582	6,343,435,136	572,647	448,146,124	225,893,476	5,411,853	5,297,882,924	128,008,102	51,507	13,355,160
平成 26 年	1 月		34,484,961	27,123,421,702	14,609,257,108	15,245,819	18,813,145,896	7,864,426,892	13,193,189	2,544,474,991	6,389,269,302	573,315	448,136,264	226,356,493	5,421,532	5,304,410,912	129,204,421	51,106	13,253,640
	2 月		34,514,793	27,044,872,748	14,696,069,036	15,233,612	18,727,895,803	7,907,926,927	13,224,414	2,543,433,085	6,430,803,916	573,517	447,743,189	226,669,419	5,432,633	5,312,667,893	130,668,773	50,617	13,132,778
北 海 道			1,583,102	1,080,870,204	633,971,449	606,972	698,034,988	295,686,995	683,840	123,257,860	321,943,720	28,877	21,737,219	10,714,473	260,604	237,199,973	5,626,261	2,809	640,164
青 岩 宮 秋			369,487	201,968,616	151,080,811	128,685	126,742,245	63,204,342	173,876	27,634,354	83,621,494	5,974	4,166,801	2,559,534	60,249	43,274,620	1,695,441	703	150,596
			380,722	235,144,728	160,129,407	156,192	155,699,071	77,256,999	154,524	26,472,281	78,319,072	6,705	4,715,271	2,620,539	62,741	48,133,101	1,932,796	560	125,004
			584,013	428,758,264	245,833,063	255,230	297,605,855	128,884,334	225,808	41,572,802	109,995,818	9,757	7,528,630	3,906,841	92,346	81,839,059	3,046,071	872	211,918
			340,821	202,700,340	143,264,750	136,797	132,508,003	67,991,815	139,527	23,151,942	71,868,652	5,368	3,804,126	2,053,770	58,442	43,094,771	1,350,513	687	141,498
山 福 茨 栃 群			348,869	220,410,298	153,934,444	156,707	152,626,295	79,630,089	132,250	22,816,488	70,446,121	6,240	4,299,446	2,464,697	53,088	40,543,278	1,393,537	584	124,791
			554,560	380,455,109	230,405,882	251,783	261,654,330	123,030,870	204,401	37,340,236	100,821,896	10,065	7,303,863	3,854,328	87,550	73,799,964	2,698,788	761	176,715
			721,358	556,638,559	310,492,247	322,963	397,653,434	167,370,106	281,350	51,771,333	135,331,404	10,753	8,447,261	4,708,886	105,563	98,578,259	3,081,852	729	188,271
			510,421	380,792,782	217,497,299	229,575	268,255,078	117,999,307	195,387	36,941,832	94,175,924	7,571	5,858,452	3,136,896	77,259	69,590,005	2,185,173	629	147,415
			556,105	402,312,723	244,333,594	242,778	280,970,726	127,766,364	222,450	42,836,768	110,437,009	8,795	6,661,279	3,862,443	81,227	71,651,663	2,267,778	855	192,287
埼 千 東 神 新			1,804,025	1,513,615,146	789,445,176	807,482	1,079,093,349	431,879,430	708,930	140,019,654	340,342,322	24,346	20,283,496	10,362,028	261,333	273,651,605	6,861,397	1,934	567,042
			1,548,755	1,344,968,047	679,996,862	695,410	964,086,133	375,322,266	601,108	116,114,767	289,516,500	22,200	18,573,391	9,267,247	228,321	244,838,747	5,890,849	1,716	485,010
			2,932,030	2,560,110,104	1,252,140,972	1,256,190	1,751,644,683	660,876,021	1,154,005	250,502,382	563,819,392	42,430	35,154,609	17,238,344	474,880	521,421,086	10,207,216	4,525	1,387,344
			2,232,809	2,094,647,638	963,945,334	1,018,439	1,483,003,581	548,389,091	823,722	165,246,914	394,254,853	32,749	25,558,907	13,228,799	355,392	418,073,864	8,072,591	2,507	764,373
			741,964	532,783,264	319,373,417	350,116	371,795,187	176,786,730	261,076	48,981,570	134,978,847	12,677	9,291,601	4,587,692	117,003	102,468,886	3,020,149	1,092	246,020
宮 石 福 山 長			373,690	296,112,009	165,048,390	188,099	209,892,531	98,894,519	117,691	23,077,784	62,503,130	6,131	4,684,035	2,372,781	61,060	58,293,177	1,277,960	709	164,483
			357,063	265,764,556	156,545,556	165,389	184,373,074	85,093,834	130,469	26,939,590	67,822,503	6,256	4,702,379	2,390,331	54,254	49,879,558	1,238,889	695	169,955
			254,319	193,678,573	110,676,330	129,250	139,746,580	65,218,566	82,732	17,465,779	42,995,961	4,433	3,316,403	1,518,254	37,524	33,059,989	943,549	380	89,822
			227,593	153,312,310	99,290,774	92,867	104,626,357	48,100,281	97,689	19,330,572	48,613,712	3,412	2,545,591	1,562,408	33,296	26,731,408	1,014,373	329	78,382
			694,598	510,508,445	311,655,355	326,541	360,860,414	171,702,188	256,113	53,001,031	132,667,248	11,806	8,699,674	4,792,734	99,188	87,732,460	2,493,185	950	214,866
岐 静 愛 三 滋			612,947	461,293,751	266,986,563	269,355	319,343,982	142,774,480	236,461	46,564,593	118,174,558	9,987	7,792,926	3,725,897	96,183	87,356,482	2,311,628	961	235,769
			1,139,733	916,114,106	496,267,524	543,514	649,646,980	285,563,871	404,298	82,079,616	199,817,924	18,800	14,794,385	6,902,445	171,579	169,183,194	3,983,285	1,542	409,931
			1,907,972	1,624,451,253	832,247,447	884,560	1,152,880,756	478,119,152	691,221	135,896,417	334,089,804	31,850	25,820,775	12,521,976	297,861	309,376,814	7,516,515	2,480	676,491
			538,146	422,439,058	237,185,189	248,421	298,767,268	132,742,525	196,761	37,870,382	99,116,816	8,945	6,903,371	3,482,960	83,280	78,713,620	1,842,889	739	184,417
			385,274	314,114,921	168,216,963	178,396	224,174,301	94,498,341	141,470	28,077,841	69,960,695	6,274	5,019,039	2,338,291	58,541	56,699,827	1,419,636	593	143,913
京 大 兵 奈 和			713,403	566,939,739	304,824,601	309,227	390,715,097	162,519,444	280,881	56,343,289	135,844,646	11,883	9,541,721	4,140,034	110,220	110,020,823	2,320,477	1,192	318,809
			2,304,022	1,915,463,751	969,397,658	1,007,552	1,312,866,375	530,991,605	878,207	174,072,775	414,781,881	40,657	33,035,821	15,562,849	374,446	394,526,690	8,061,323	3,160	960,088
			1,568,704	1,349,627,968	661,241,962	694,605	930,495,933	366,931,947	581,120	110,284,450	278,438,351	24,921	20,654,585	10,143,889	265,823	287,590,435	5,727,775	2,235	602,565
			377,777	318,682,846	161,185,876	161,625	225,013,041	86,776,053	150,044	27,458,847	70,718,379	5,553	4,620,581	2,317,513	59,980	61,428,836	1,373,931	575	161,541
			282,672	205,088,258	115,496,266	113,477	136,558,263	58,235,076	114,743	20,392,364	54,486,621	4,945	3,980,076	1,734,786	48,941	44,017,492	1,038,784	566	140,063
鳥 島 岡 広 山			188,367	128,587,028	79,759,809	87,822	88,893,230	43,796,697	67,310	12,893,132	34,091,678	3,234	2,298,234	1,235,025	29,652	24,421,420	636,410	349	81,012
			246,744	166,808,520	106,536,674	113,639	114,320,603	58,264,741	88,432	16,711,196	45,732,295	4,600	3,319,626	1,720,570	39,553	32,342,684	819,068	520	114,412
			609,842	472,099,180	267,326,724	295,096	334,895,702	154,909,613	208,803	39,716,863	106,136,031	10,792	8,317,042	4,196,224	94,253	88,961,897	2,084,856	898	207,677
			884,299	716,649,226	373,564,953	412,228	498,155,338	214,056,229	309,046	59,557,174	150,788,745	16,286	12,817,113	5,798,550	145,272	145,744,775	2,921,429	1,467	374,827
			501,571	397,188,199	207,806,220	225,594	269,502,211	115,777,418	177,969	32,078,055	87,731,440	8,140	6,407,879	3,098,571	88,934	88,967,823	1,558,791	934	232,232
徳 香 愛 高 福			231,562	154,836,363	96,750,536	105,075	107,633,896	51,470,254	87,513	15,747,945	42,733,199	4,367	3,150,865	1,788,532	34,253	28,224,754	758,551	354	78,905
			321,784	241,046,604	139,300,823	150,987	170,295,960	77,319,972	115,803	22,082,561	58,694,076	5,432	4,151,624	2,222,538	49,040	44,397,801	1,064,237	522	118,659
			449,035	309,360,441	187,067,270	190,390	208,643,665	95,762,321	179,108	31,628,302	86,398,360	8,655	6,398,360	3,495,867	70,168	62,520,688	1,570,416	714	169,720
			234,838	151,860,973	98,133,323	99,178	102,704,310	48,914,154	96,357	17,432,038	46,883,597	4,265	3,080,516	1,573,574	34,638	28,545,344	761,998	400	98,765
			1,373,879	1,065,015,803	545,516,473	608,480	718,844,357	300,525,365	50										

第4表(続) 厚生年金保険 都道府県別年金受給権者状況(厚生年金保険計)
(新規裁定)

都道府県別	合 計			老 齢 年 金			通 算 老 齢 年 金			障 害 年 金			遺 族 年 金			通算遺族年金	
	件数	年金額	(別掲)基礎年金額	件数	年金額	(別掲)基礎年金額	件数	年金額	(別掲)基礎年金額	件数	年金額	(別掲)基礎年金額	件数	年金額	(別掲)基礎年金額	件数	年金額
	千円	千円	千円	千円	千円	千円	千円	千円	千円	千円	千円	千円	千円	千円	千円	千円	千円
平成 25 年 9月	96,911	49,368,081	9,670,697	21,532	17,866,528	1,586,365	49,125	6,693,787	5,748,018	2,595	1,956,056	1,158,117	23,648	22,850,329	1,178,197	11	1,381
10月	121,932	60,304,821	12,171,218	26,423	21,558,967	1,978,932	63,595	8,566,239	7,448,735	2,934	2,140,700	1,251,812	28,971	28,036,918	1,491,739	9	1,997
11月	94,297	47,132,423	9,589,132	20,186	16,381,541	1,595,933	48,218	6,491,996	5,857,201	2,104	1,551,508	876,266	23,786	22,707,209	1,259,733	3	169
12月	99,149	50,172,314	10,003,076	20,329	16,259,024	1,665,058	50,031	6,691,549	6,087,738	2,422	1,777,461	1,052,848	26,364	25,443,484	1,197,432	3	796
平成 26 年 1月	98,976	49,602,729	10,165,965	19,520	15,318,560	1,668,450	50,358	6,762,008	6,221,894	2,439	1,769,201	1,023,482	26,656	25,752,246	1,252,140	3	714
2月	119,684	59,025,482	12,184,541	23,525	17,562,793	1,840,328	60,870	7,956,903	7,760,145	2,495	1,834,502	1,069,560	32,790	31,670,086	1,514,508	4	1,198
北 海 道	5,722	2,493,944	667,308	907	641,899	67,110	3,081	362,340	478,195	153	101,072	58,769	1,581	1,388,632	63,233	—	—
青 島	1,544	503,747	201,502	268	156,689	20,804	859	87,224	152,815	22	13,663	12,632	395	246,172	15,251	—	—
岩 手 県	1,418	593,505	133,619	348	207,103	20,557	640	74,462	90,674	20	13,953	5,644	410	297,987	16,744	—	—
宮 城 県	2,275	1,023,458	263,725	494	368,170	44,527	1,185	150,487	167,133	39	26,602	20,134	557	478,199	31,931	—	—
秋 田 県	1,295	515,981	144,311	334	194,866	18,534	594	63,100	109,748	24	16,112	4,117	343	241,903	11,913	—	—
山 形 県	1,225	557,938	138,150	424	251,428	41,682	443	55,837	75,932	26	18,538	9,955	332	232,135	10,580	—	—
福 島 県	2,139	1,001,442	195,949	656	403,066	41,222	905	122,550	122,448	27	19,533	12,827	551	456,293	19,452	—	—
茨 城 県	2,703	1,232,667	287,646	530	415,520	45,120	1,463	186,851	188,818	39	27,841	21,390	671	602,456	32,318	—	—
栃 木 県	2,020	950,093	205,740	458	330,484	39,327	1,031	145,800	119,645	35	25,698	16,213	495	448,036	30,555	1	75
群 馬 県	2,030	955,938	187,315	399	274,559	25,191	1,013	139,136	104,276	53	38,094	20,329	565	504,149	37,519	—	—
埼 玉 県	6,162	3,282,024	609,290	990	869,159	96,223	3,291	451,940	372,465	97	84,139	51,176	1,784	1,876,787	89,426	—	—
千 葉 県	5,390	2,811,845	585,443	891	807,062	87,332	2,974	394,533	376,078	119	94,006	54,741	1,406	1,516,243	67,293	—	—
東 京 都	9,798	5,772,754	1,052,855	1,920	1,805,460	223,161	4,897	758,675	624,456	212	160,790	87,945	2,769	3,047,828	117,293	—	—
神 奈 川 県	7,484	4,419,255	786,586	1,186	1,105,778	109,788	3,943	546,370	491,806	185	151,002	81,583	2,170	2,616,105	103,410	—	—
新 潟 県	2,568	1,228,094	197,808	725	440,935	30,613	1,057	144,276	114,048	61	43,081	27,200	725	599,803	25,947	—	—
富 山 県	1,220	689,801	99,957	331	211,358	13,791	451	60,889	56,442	28	23,260	15,733	410	394,294	13,992	—	—
石 川 県	1,123	547,652	110,920	302	199,987	14,014	509	63,047	75,009	30	18,999	12,544	282	265,620	9,353	—	—
福 井 県	809	426,855	60,262	263	173,589	8,200	312	40,904	33,548	27	19,318	12,797	207	193,044	5,716	—	—
山 梨 県	910	409,178	91,219	176	135,579	17,879	482	66,085	55,890	13	8,325	5,644	239	199,189	11,806	—	—
山 梨 県	2,052	992,938	187,307	496	325,853	31,421	914	131,350	104,447	58	38,055	21,108	584	497,681	30,331	—	—
岐 阜 県	2,101	931,695	172,932	336	213,377	22,072	1,097	138,081	111,307	40	28,419	18,799	628	551,819	20,754	—	—
静 岡 県	3,881	2,048,925	341,045	864	628,682	52,936	1,788	244,156	193,275	78	57,618	30,567	1,151	1,118,469	64,267	—	—
愛 知 県	6,525	3,375,893	614,539	1,117	923,688	79,662	3,439	442,132	371,893	144	101,943	64,291	1,825	1,908,131	98,693	—	—
三 重 県	1,778	893,879	174,417	338	251,062	21,891	887	110,177	123,745	35	25,699	17,050	518	506,941	11,731	—	—
滋 賀 県	1,251	627,116	126,350	211	152,288	16,850	652	91,555	76,369	24	14,824	8,622	364	368,448	24,509	—	—
京 都 府	2,291	1,187,638	259,355	429	329,593	40,528	1,135	155,917	177,072	47	33,662	16,437	680	668,466	25,319	—	—
大 阪 府	7,211	3,723,624	777,910	1,211	1,024,701	133,619	3,879	521,124	492,378	193	149,899	76,149	1,928	2,027,899	75,763	—	—
兵 庫 県	5,028	2,676,163	518,267	816	660,136	74,306	2,639	339,082	340,947	110	87,251	49,251	1,463	1,589,695	53,763	—	—
和 歌 山 県	1,278	585,746	142,816	171	149,291	16,275	773	98,785	97,464	28	22,225	11,960	306	315,446	17,117	—	—
和 歌 山 県	988	462,766	109,233	133	100,805	7,426	544	65,161	88,649	15	11,904	8,038	296	284,896	5,119	—	—
鳥 取 県	644	281,884	51,342	173	107,388	9,455	284	38,969	30,977	6	3,952	779	181	131,574	10,132	—	—
島 根 県	837	406,375	72,003	235	141,573	10,291	312	37,934	34,581	14	8,324	5,674	276	218,544	21,457	—	—
岡 山 県	1,886	1,001,838	179,986	449	317,311	31,975	800	97,239	107,112	51	34,589	18,247	586	552,699	22,653	—	—
広 島 県	2,687	1,340,612	257,481	505	354,965	36,369	1,354	163,726	167,642	56	44,868	21,465	772	777,054	32,005	—	—
山 口 県	1,620	807,757	149,987	274	190,079	15,671	792	90,987	104,041	34	24,273	12,709	520	502,419	17,565	—	—
徳 島 県	758	318,950	85,542	161	111,270	10,592	391	46,652	61,017	16	11,481	7,065	190	149,547	6,868	—	—
香 川 県	1,035	496,842	94,532	237	171,484	12,998	518	66,836	63,679	26	19,320	9,355	254	239,203	8,500	—	—
愛 媛 県	1,555	671,470	140,807	271	179,634	15,759	817	91,236	98,363	23	15,428	11,542	443	384,983	15,144	1	189
高 知 県	854	380,625	98,610	192	133,323	15,332	413	50,021	71,843	13	7,601	3,309	235	189,172	8,127	1	508
福 岡 県	4,939	2,400,734	466,041	1,027	705,724	79,628	2,512	315,366	272,583	100	69,970	47,664	1,300	1,309,674	66,166	—	—
佐 賀 県	966	373,183	108,233	230	124,709	10,829	490	61,704	69,391	20	13,854	8,038	226	172,916	19,976	—	—
長 崎 県	1,673	689,117	168,853	330	225,232	17,952	902	109,981	121,751	16	10,661	6,647	425	343,243	22,503	—	—
熊 本 県	2,004	780,978	211,583	458	267,728	27,720	1,041	129,902	140,143	42	29,083	21,526	462	353,838	22,193	1	428
大 分 県	1,337	503,449	127,112	273	171,781	18,435	736	82,305	90,955	19	12,232	8,038	309	237,131	9,684	—	—
宮 崎 県	1,295	459,201	137,244	289	165,722	15,739	719	85,235	97,395	24	14,954	7,590	263	193,291	16,520	—	—
鹿 児 島 県	2,052	745,679	216,247	425	258,340	26,804	1,109	135,146	126,803	36	27,097	17,634	482	325,097	45,006	—	—
沖 縄 県	1,168	396,110	158,542	247	165,495	18,288	692	84,135	107,242	16	10,660	7,662	213	135,820	25,350	—	—
そ の 他	155	48,125	16,623	25	18,869	4,430	111	17,504	7,658	1	637	973	18	11,115	3,562	—	—

第4表(続) 厚生年金保険 都道府県別年金受給権者状況(厚生年金保険計)
(失 権)

都道府県別	合 計			老 齢 年 金			通 算 老 齢 年 金			障 害 年 金			遺 族 年 金			通算遺族年金	
	件数	年金額	(別掲)基礎年金額	件数	年金額	(別掲)基礎年金額	件数	年金額	(別掲)基礎年金額	件数	年金額	(別掲)基礎年金額	件数	年金額	(別掲)基礎年金額	件数	年金額
	千円	千円	千円	千円	千円	千円	千円	千円	千円	千円	千円	千円	千円	千円	千円	千円	千円
平成 25 年 9月	76,444	79,769,693	26,938,639	34,570	55,592,751	15,829,331	23,792	6,805,998	10,002,681	1,866	1,808,169	805,313	15,836	15,464,326	301,315	380	98,448
10月	85,195	89,277,274	29,528,739	38,570	62,017,363	17,539,281	26,527	7,728,117	10,911,899	2,104	2,038,175	920,197	17,602	17,394,028	157,362	392	99,591
11月	83,659	86,718,617	29,308,015	38,048	60,479,434	17,372,420	26,004	7,305,367	10,973,852	1,920	1,827,893	808,278	17,316	17,007,092	153,465	371	98,831
12月	83,254	86,354,556	28,728,984	37,402	59,677,952	17,079,315	25,698	7,345,409	10,567,494	1,947	1,826,121	839,024	17,804	17,402,130	243,151	403	102,943
平成 26 年 1月	86,048	91,311,015	29,323,021	39,595	64,523,516	17,492,433	26,282	7,562,081	10,760,888	2,075	1,963,336	899,256	17,689	17,158,788	170,444	407	103,293
2月	106,546	109,907,096	36,774,841	47,740	75,926,195	21,611,751	33,116	9,243,781	13,873,732	2,677	2,494,332	1,106,809	22,516	22,120,053	182,549	497	122,735
北 海 道	4,710	4,400,314	1,530,454	1,886	2,885,573	783,388	1,698	452,407	682,104	128	121,423	54,498	974	935,027	10,465	24	5,884
青 島	1,093	754,528	388,174	365	489,135	160,994	468	90,829	209,974	30	122,865	14,021	221	149,981	3,185	9	1,718
岩 手 県	1,083	887,166	383,571	426	582,727	187,210	392	88,537	176,908	31	30,830	14,234	229	184,406	5,219	5	666
宮 城 県	1,662	1,575,868	553,234	699	1,086,683	301,260	552	149,280	229,635	37	31,513	18,366	369	307,269	3,973	5	1,123
秋 田 県	1,006	741,259	317,304	352	465,071	151,264	381	82,844	150,790	22	17,121	10,179	244	174,654	5,071	7	1,569
山 形 県	956	700,980	341,861	353	461,768	161,336	385	84,246	173,091	20	16,399	6,423	195	137,853	1,012	3	714
福 岡 県	1,669	1,393,244	556,769	688	906,089	306,424	562	136,458	228,740	40	31,567	18,349	375	312,440	3,212	4	1,690
茨 城 県	1,959	1,963,107	709,306	888	1,346,917	425,510	612	171,475	258,587	45	42,289	23,177	402	398,984	2,032	12	3,443
栃 木 県	1,608	1,476,917	554,037	685	1,006,811	328,385	525	135,275	209,284	33	34,271	14,897	359	299,477	1,470	6	1,083
群 馬 県	1,892	1,751,474	649,514	768	1,148,368	356,744	633	174,608	264,012	58	53,936	22,555	424	372,706	6,204	9	1,857
埼 千 県	5,518	6,086,437	2,038,342	2,598	4,208,525	1,268,573	1,553	461,990	688,893	147	142,876	72,566	1,194	1,266,423	8,310	26	6,624
東 奈 京	4,085	4,825,217	1,523,804	2,051	3,547,330	994,258	1,128	333,992	473,640	94	94,779	43,960	803	846,973	11,945	9	2,144
新 潟 県	8,453	9,846,413	3,004,951	3,869	6,777,796	1,784,523	2,538	807,065	1,129,189	168	163,881	71,174	1,839	2,086,616	20,066	39	11,055
	6,570	8,380,990	2,458,658	3,352	6,050,378	1,646,922	1,664	520,666	734,174	152	157,521	64,908	1,377	1,645,305	12,655	25	7,119
	2,289	2,073,382	677,953	901	1,339,515	369,969	769	200,778	283,475	67	57,030	23,090	536	471,877	1,419	16	4,182
富 山 県	1,276	1,324,984	445,214	603	926,678	267,659	364	100,878	158,333	37	36,670	16,807	264	257,854	2,415	8	2,905
石 川 県	990	937,113	317,220	427	643,543	172,976	340	95,319	130,499	25	17,031	12,967	188	168,943	779	10	2,277
福 井 県	733	671,102	240,115	322	457,166	134,921	240	66,058	99,080	21	16,709	5,322	147	129,988	792	3	1,180
山 梨 県	678	556,783	222,480	229	342,688	100,952	281	74,481	115,664	11	8,892	5,060	153	129,338	804	4	1,385
山 梨 県	2,201	1,967,469	745,315	904	1,303,894	398,048	758	217,017	315,585	56	50,680	23,735	468	329,748	7,947	15	3,131
岐 阜 県	2,035	1,961,014	730,900	913	1,341,912	423,645	659	197,790	288,510	45	42,573	17,174	409	376,668	1,571	9	2,070
愛 知 県	3,590	3,680,545	1,276,656	1,680	2,564,700	782,913	1,103	336,575	456,107	95	84,670	31,734	697	691,799	5,901	15	2,801
愛 知 県	5,971	6,539,176	2,208,817	2,854	4,588,684	1,384,715	1,736	499,443	741,787	171	163,549	71,239	1,184	1,282,051	11,076	26	5,450
滋 賀 県	1,592	1,639,256	572,747	728	1,160,265	344,614	485	138,336	211,106	37	31,325	13,529	332	306,972	3,498	10	2,358
	1,188	1,173,664	397,260	500	807,526	235,110	391	112,924	155,143	23	20,914	7,006	268	230,945	—	6	1,355
京 都 府	2,268	2,376,735	801,007	1,031	1,673,497	460,611	723	214,989	314,530	49	43,585	18,828	458	442,599	7,038	7	2,067
大 阪 府	7,729	9,050,511	2,691,182	3,832	6,567,219	1,714,427	2,118	637,382	897,927	176	166,261	70,780	1,570	1,669,648	8,048	33	10,001
兵 庫 県	5,328	6,015,076	1,751,165	2,394	4,119,923	1,066,820	1,545	426,761	631,460	126	124,859	45,991	1,247	1,340,032	6,895	16	3,502
奈 良 県	1,292	1,509,522	456,908	633	1,118,973	294,241	371	107,154	151,350	22	21,066	10,539	262	261,831	779	4	499
和 歌 山 県	979	976,895	288,060	405	640,821	166,838	303	85,426	116,911	16	12,729	2,725	244	234,836	1,587	11	3,083
鳥 取 県	620	510,942	212,395	258	343,359	110,219	227	57,513	90,622	19	17,093	9,351	114	92,264	2,204	2	713
島 根 県	772	597,796	271,809	288	383,288	129,910	296	77,936	135,671	18	13,653	6,228	161	121,258	—	9	1,661
岡 山 県	2,030	1,910,689	677,858	916	1,294,136	406,073	594	153,286	253,621	47	39,789	18,164	458	421,042	—	15	2,436
広 島 県	2,668	2,906,209	850,970	1,294	2,047,789	548,800	730	222,070	272,669	74	73,929	28,031	563	559,780	1,470	7	2,643
山 口 県	1,876	2,000,862	599,152	887	1,406,074	367,425	524	136,443	207,457	38	38,165	21,945	418	418,518	2,325	9	1,664
徳 島 県	718	551,882	248,045	293	356,519	129,859	268	68,987	110,245	14	12,206	6,714	139	113,565	1,227	4	606
香 川 県	1,133	1,070,035	388,830	523	743,691	226,560	360	96,809	148,497	25	25,831	12,485	219	202,218	1,288	6	1,486
愛 媛 県	1,608	1,500,969	554,778	680	1,014,683	277,257	554	139,193	216,830	55	53,109	16,615	315	292,456	4,077	4	1,528
高 知 県	810	661,175	275,352	327	442,667	141,117	306	77,620	123,320	19	11,970	10,915	154	127,991	—	4	927
福 岡 県	3,984	4,234,149	1,310,386	1,872	2,926,803	807,695	1,119	299,889	451,587	109	100,787	47,149	867	903,142	3,955	17	3,528
佐 賀 県	797	719,936	269,245	315	478,085	141,910	271	67,533	110,579	37	31,013	15,448	170	142,420	1,309	4	885
長 崎 県	1,291	1,240,049	401,541	524	816,215	224,419	420	108,265	164,000	44	38,611	12,336	295	274,857	786	8	2,100
熊 本 県	1,717	1,435,344	568,697	666	925,562	281,485	619	152,642	261,912	62	58,222	22,603	359	296,121	2,697	11	2,798
大 分 県	1,078	976,911	343,979	450	657,226	188,964	363	99,479	143,491	27	29,596	11,017	229	188,284	506	9	2,326
宮 崎 県	962	797,511	310,763	391	545,538	152,629	353	80,898	148,652	27	20,734	8,190	187	149,516	1,291	4	826
鹿 児 島 県	1,577	1,210,084	522,174	549	772,843	225,897	621	150,039	268,090	62	47,527	25,608	337	237,999	2,579	8	1,676
沖 縄 県	477	326,730	169,860	163	200,030	71,850	199	49,421	88,358	18	12,285	8,182	97	64,994	1,470	—	—
そ の 他	25	18,680	6,034	8	11,514	4,436	15	4,775	1,598	—	—	—	2	2,391	—	—	—

第4表(続) 厚生年金保険 都道府県別年金受給権者状況(厚生年金保険計(旧共済組合を除く))
(月末現在)

都道府県別	合 計			老 齢 年 金			通 算 老 齢 年 金			障 害 年 金			遺 族 年 金			通算遺族年金		
	件数	年金額	(別掲)基礎年金額	件数	年金額	(別掲)基礎年金額	件数	年金額	(別掲)基礎年金額	件数	年金額	(別掲)基礎年金額	件数	年金額	(別掲)基礎年金額	件数	年金額	
	千円			千円			千円			千円			千円			千円		
平成 25 年	9月	33,796,372	26,895,568,162	14,230,899,006	14,939,931	18,708,262,090	7,642,653,465	12,987,033	2,548,667,228	6,238,388,472	563,561	445,664,578	224,601,857	5,254,275	5,179,443,011	125,255,212	51,572	13,531,256
	10月	33,848,990	26,567,172,712	14,173,847,684	14,938,747	18,451,562,031	7,608,757,359	13,027,393	2,523,877,091	6,216,663,644	564,768	441,563,135	222,963,240	5,266,881	5,136,871,510	125,463,442	51,201	13,298,945
	11月	33,872,814	26,508,615,549	14,244,969,580	14,931,336	18,389,155,983	7,644,994,077	13,050,911	2,522,881,066	6,250,041,798	565,248	441,519,055	223,237,886	5,274,482	5,141,857,355	126,695,820	50,837	13,202,090
	12月	33,906,014	26,456,643,954	14,313,317,254	14,925,873	18,329,271,580	7,679,211,386	13,079,219	2,522,797,598	6,282,500,011	566,059	441,734,095	223,748,780	5,284,420	5,149,739,799	127,857,077	50,443	13,100,882
平成 26 年	1月	33,917,439	26,364,630,218	14,412,984,340	14,909,203	18,232,585,806	7,731,264,255	13,096,714	2,520,229,648	6,328,443,994	566,758	441,760,389	224,222,696	5,294,714	5,157,053,763	129,053,396	50,050	13,000,614
	2月	33,950,528	26,291,841,085	14,500,258,882	14,899,078	18,151,964,479	7,775,083,013	13,128,274	2,519,337,951	6,370,109,459	566,999	441,412,568	224,548,662	5,306,605	5,166,243,029	130,517,747	49,572	12,883,058
北海道	道	1,540,307	1,021,123,960	619,901,358	582,682	654,137,174	286,068,443	676,995	121,635,743	317,650,285	28,341	21,170,290	10,563,835	249,555	223,555,978	5,618,795	2,734	624,775
	森	361,139	192,067,038	148,288,008	124,695	119,902,118	61,625,299	172,005	27,220,110	82,448,469	5,849	4,063,426	2,519,801	57,909	40,735,660	1,694,439	681	145,725
	手	369,297	220,724,482	156,204,752	149,953	144,905,058	74,857,794	152,254	25,998,729	76,838,922	6,562	4,582,400	2,580,028	59,992	45,119,885	1,928,008	536	118,770
	城	596,951	408,837,053	241,251,652	246,751	282,120,681	125,759,704	223,644	41,043,616	108,598,773	9,606	7,383,068	3,852,618	89,098	78,083,079	3,040,557	852	206,609
山形県	形	330,731	190,507,815	139,798,236	131,290	123,575,603	65,833,458	137,587	22,713,487	70,613,698	5,242	3,690,713	2,007,585	55,947	40,391,166	1,343,495	665	136,846
	島	340,347	209,627,754	151,000,599	151,516	144,340,123	77,588,462	130,942	22,516,183	69,591,029	6,137	4,212,489	2,429,576	51,180	38,436,271	1,391,532	572	122,688
	城	541,569	362,180,249	226,508,285	243,817	247,507,374	120,297,654	202,623	36,897,387	99,707,651	9,931	7,173,353	3,806,197	84,461	70,433,091	2,696,783	737	169,044
	木	710,308	542,018,090	306,576,814	316,160	386,462,422	164,484,521	279,752	51,318,859	134,342,934	10,636	8,332,121	4,671,518	103,053	95,722,846	3,077,842	707	181,841
福島県	木	501,916	369,619,035	214,546,094	224,447	259,784,232	115,921,735	194,094	36,579,018	93,351,406	7,458	5,753,575	3,094,798	75,298	67,357,152	2,178,156	619	145,059
	馬	546,820	390,373,347	241,035,100	237,397	271,829,806	125,669,005	220,649	42,395,966	109,280,785	8,678	6,541,146	3,820,764	79,258	69,418,658	2,264,547	838	187,771
	玉	1,786,911	1,486,719,473	784,115,376	796,483	1,058,082,079	427,699,654	707,144	139,518,015	339,250,024	24,171	20,094,833	10,307,085	257,199	268,462,748	6,858,613	1,914	561,799
	栗	1,531,539	1,318,510,362	674,235,371	684,569	944,244,598	370,895,415	599,027	115,540,260	288,244,675	22,016	18,378,894	9,206,436	224,246	239,869,760	5,888,844	1,681	476,850
千葉県	川	2,912,887	2,527,456,785	1,246,568,036	1,243,633	1,726,064,661	656,346,489	1,152,326	249,978,642	562,831,125	42,253	34,947,193	17,183,985	470,173	515,084,611	10,206,437	4,502	1,381,678
	新	2,213,676	2,063,371,306	958,227,226	1,006,052	1,458,494,416	543,892,379	821,789	164,698,073	393,085,403	32,585	27,389,729	13,181,866	350,766	412,031,104	8,067,578	2,484	757,984
	潟	724,180	509,181,545	313,167,120	339,495	353,485,321	172,635,559	258,045	48,214,774	132,998,653	12,489	9,122,577	4,528,020	113,084	98,118,486	3,004,887	1,067	240,388
	山	366,386	287,449,826	162,225,804	183,689	203,172,010	97,025,680	116,296	22,730,411	61,582,617	6,033	4,592,586	2,341,777	59,679	56,795,588	1,275,731	689	159,231
福井県	山	349,007	254,947,882	153,737,411	160,182	175,873,846	82,999,165	129,412	26,669,593	67,128,099	6,173	4,613,150	2,371,257	52,564	47,626,400	1,238,889	676	165,253
	井	248,446	186,661,494	108,501,501	125,802	134,342,540	63,855,186	81,509	17,137,986	42,208,928	4,357	3,243,551	1,495,843	36,403	31,848,721	941,544	375	88,695
	梨	223,212	147,927,924	97,680,643	90,258	100,554,206	46,976,543	96,945	19,124,171	48,156,854	3,345	2,485,552	1,533,875	32,344	25,687,688	1,013,370	320	76,307
	野	674,495	485,762,067	303,875,231	315,087	341,713,152	166,971,749	251,541	51,785,744	129,701,736	11,579	8,483,441	4,716,356	95,376	83,572,322	2,485,389	912	207,408
岐阜県	阜	602,068	448,088,021	262,643,991	263,111	309,290,847	140,044,952	234,063	45,881,043	116,593,657	9,869	7,673,918	3,693,755	94,085	85,011,326	2,311,628	940	230,887
	岐	1,120,007	889,858,775	489,337,945	531,617	629,305,910	280,852,150	400,827	81,152,547	197,661,460	18,612	14,609,744	6,843,055	167,449	164,390,365	3,981,280	1,502	400,209
	知	1,890,008	1,600,598,977	825,328,773	873,854	1,134,164,033	473,451,694	687,727	135,018,865	331,905,461	31,658	25,621,258	12,455,103	294,321	305,128,969	7,516,515	2,448	665,852
	愛	527,666	409,807,694	233,084,268	242,157	288,951,724	129,998,382	194,652	37,314,329	97,796,445	8,826	6,787,320	3,446,552	81,314	76,575,122	1,842,889	717	179,199
三重県	重	376,531	302,017,853	165,403,436	172,824	214,714,041	92,378,873	140,347	27,767,830	69,299,197	6,177	4,927,840	2,306,732	56,603	54,466,277	1,418,634	580	141,865
	都	702,982	551,978,856	301,460,408	302,363	378,793,907	160,000,154	279,585	55,954,483	135,031,721	11,765	9,422,388	4,109,838	108,090	107,492,279	2,318,696	1,179	315,800
	阪	2,290,144	1,894,259,574	964,808,335	998,209	1,296,110,249	527,204,503	876,919	173,736,379	414,025,124	40,497	32,869,359	15,520,392	371,378	390,589,536	8,058,316	3,141	954,050
	大	1,549,392	1,323,375,057	654,501,180	682,477	910,210,335	361,982,483	578,356	109,566,944	276,723,557	24,713	20,453,328	10,072,153	261,636	282,547,225	5,722,987	2,210	597,225
奈良県	奈	372,365	310,910,993	159,345,102	158,104	218,939,906	85,340,695	149,410	27,270,338	70,338,459	5,485	4,550,538	2,292,017	58,803	59,991,682	1,373,931	563	158,529
	和	276,618	197,896,155	113,273,004	109,713	130,972,715	56,687,391	113,697	20,111,039	53,838,603	4,862	3,902,556	1,711,236	47,794	42,772,570	1,035,774	552	137,276
	山	181,524	120,516,217	77,367,533	84,160	82,946,786	42,417,568	65,775	12,543,398	33,104,339	3,161	2,230,883	1,212,224	28,090	22,715,887	633,402	338	79,263
	口	238,622	158,054,522	103,471,099	109,229	107,848,409	56,465,994	86,522	16,247,824	44,508,970	4,497	3,231,035	1,680,448	37,873	30,616,772	815,687	501	110,483
岡山県	岡	596,620	455,461,689	262,418,06														

第4表(続) 厚生年金保険 都道府県別年金受給権者状況(厚生年金保険計(旧共済組合を除く))
(新規裁定)

都道府県別		合 計			老 齢 年 金			通 算 老 齢 年 金			障 害 年 金			遺 族 年 金			通算遺族年金	
		件数	年金額	(別掲)基礎年金額	件数	年金額	(別掲)基礎年金額	件数	年金額	(別掲)基礎年金額	件数	年金額	(別掲)基礎年金額	件数	年金額	(別掲)基礎年金額	件数	年金額
		千円	千円	千円	千円	千円	千円	千円	千円	千円	千円	千円	千円	千円	千円	千円	千円	千円
平成 25 年	9月	96,855	49,358,817	9,643,029	21,530	17,863,325	1,586,365	49,074	6,688,743	5,720,350	2,595	1,956,056	1,158,117	23,645	22,849,312	1,178,197	11	1,381
	10月	121,884	60,288,159	12,155,222	26,418	21,548,429	1,978,932	63,557	8,563,168	7,432,739	2,932	2,139,589	1,251,812	28,968	28,034,976	1,491,739	9	1,997
	11月	94,220	47,113,465	9,556,666	20,178	16,371,141	1,595,933	48,154	6,484,761	5,824,735	2,104	1,551,508	876,266	23,782	22,705,961	1,259,733	2	94
	12月	99,077	50,165,838	9,974,093	20,327	16,256,652	1,664,280	49,963	6,687,690	6,059,533	2,422	1,777,461	1,052,848	26,362	25,443,240	1,197,432	3	796
平成 26 年	1月	98,909	49,599,122	10,137,350	19,520	15,318,560	1,668,450	50,294	6,759,848	6,193,278	2,439	1,769,201	1,023,482	26,653	25,750,799	1,252,140	3	714
	2月	119,587	59,006,211	12,129,918	23,515	17,546,409	1,840,328	60,786	7,954,045	7,705,523	2,495	1,834,502	1,069,560	32,787	31,670,056	1,514,508	4	1,198
北 海 道	札幌市	5,713	2,493,752	662,268	907	641,899	67,110	3,073	362,160	473,156	153	101,072	58,769	1,580	1,388,622	63,233	—	—
	手 城 田	1,541	501,462	200,482	267	154,478	20,804	857	87,150	151,795	22	13,663	395	246,172	15,251	—	—	—
	宮 城 県	1,413	593,285	130,460	348	207,103	20,557	635	74,242	87,515	20	13,953	5,644	410	297,987	16,744	—	—
	秋 田 県	2,270	1,023,247	260,212	494	368,170	44,527	1,180	150,276	163,620	39	26,602	20,134	557	478,199	31,931	—	—
		1,292	515,944	142,510	334	194,866	18,534	591	63,063	107,948	24	16,112	4,117	343	241,903	11,913	—	—
山 形 県	形 島 市	1,224	556,770	138,150	423	250,260	41,682	443	55,837	75,932	26	18,538	9,955	332	232,135	10,580	—	—
	福 城 町	2,139	1,001,442	195,949	656	403,066	41,222	905	122,550	122,448	27	19,533	12,827	551	456,293	19,452	—	—
	茨 木 市	2,701	1,232,681	286,134	530	415,520	45,120	1,461	186,845	187,305	39	27,841	21,390	671	602,456	32,318	—	—
	栃 木 県	2,020	950,093	205,740	458	330,484	39,327	1,031	145,800	119,645	35	25,698	16,213	495	448,036	30,555	1	75
	群 馬 県	2,028	955,918	185,814	399	274,559	25,191	1,011	139,117	102,775	53	38,094	20,329	565	504,149	37,519	—	—
埼 玉 県	玉 葉 市	6,159	3,281,991	605,810	990	869,159	96,223	3,288	451,907	368,984	97	84,139	51,176	1,784	1,876,787	89,426	—	—
	東 京 都	5,390	2,811,845	585,443	891	807,062	87,332	2,974	394,533	376,078	119	94,006	54,741	1,406	1,516,243	67,293	—	—
	神 奈 川 県	9,794	5,770,989	1,051,438	1,919	1,803,814	223,161	4,894	758,557	623,040	212	160,790	87,945	2,769	3,047,828	117,293	—	—
		7,482	4,419,242	785,161	1,186	1,105,778	109,788	3,941	546,357	490,381	185	151,002	81,583	2,170	2,616,105	103,410	—	—
	新 潟 県	2,567	1,226,663	197,808	724	439,504	30,613	1,057	144,276	114,048	61	43,081	27,200	725	599,803	25,947	—	—
富 山 県	山 川 町	1,216	689,780	97,031	331	211,358	13,791	447	60,868	53,515	28	23,260	15,733	410	394,294	13,992	—	—
	石 井 市	1,123	547,652	110,920	302	199,987	14,014	509	63,047	75,009	30	18,999	12,544	282	265,620	9,353	—	—
	福 山 市	808	426,801	59,737	263	173,589	8,200	311	40,851	33,023	27	19,318	12,797	207	193,044	5,716	—	—
	山 梨 県	910	409,178	91,219	176	135,579	17,879	482	66,085	55,890	13	8,325	5,644	239	199,189	11,806	—	—
	長 野 県	2,048	990,699	184,771	495	323,690	31,421	911	131,273	101,911	58	38,055	21,108	584	497,681	30,331	—	—
岐 阜 県	阜 田 市	2,099	930,572	172,271	336	213,377	22,072	1,095	136,958	110,646	40	28,419	18,799	628	551,819	20,754	—	—
	静 岡 県	3,878	2,046,816	339,506	863	626,601	52,936	1,786	244,128	191,736	78	57,618	30,567	1,151	1,118,469	64,267	—	—
	愛 知 県	6,521	3,375,850	612,133	1,117	923,688	79,662	3,435	442,088	369,487	144	101,943	64,291	1,825	1,908,131	98,693	—	—
	三 重 県	1,776	893,868	174,170	338	251,062	21,891	886	110,174	123,498	35	25,699	17,050	517	506,933	11,731	—	—
	滋 賀 県	1,251	627,116	126,350	211	152,288	16,850	652	91,555	76,369	24	14,824	8,622	364	368,448	24,509	—	—
京 都 府	都 府 市	2,290	1,187,567	258,577	429	329,593	40,528	1,134	155,846	176,294	47	33,662	16,437	680	668,466	25,319	—	—
	大 阪 府	7,209	3,723,553	776,280	1,211	1,024,701	133,619	3,877	521,054	490,748	193	149,899	76,149	1,928	2,027,899	75,763	—	—
	兵 庫 県	5,028	2,676,163	518,267	816	660,136	74,306	2,639	339,082	340,947	110	87,251	49,251	1,463	1,589,695	53,763	—	—
	奈 良 県	1,278	585,746	142,816	171	149,291	16,275	773	98,785	97,464	28	22,225	11,960	306	315,446	17,117	—	—
	和 歌 山 県	988	462,766	109,233	133	100,805	7,426	544	65,161	88,649	15	11,904	8,038	296	284,896	5,119	—	—
鳥 取 県	取 根 市	641	281,853	49,623	173	107,388	9,455	281	38,938	29,259	6	3,952	779	181	131,574	10,132	—	—
	島 根 県	837	406,375	72,003	235	141,573	10,291	312	37,934	34,581	14	8,324	5,674	276	218,544	21,457	—	—
	岡 山 県	1,884	1,001,829	178,557	449	317,311	31,975	798	97,229	105,683	51	34,589	18,247	586	552,699	22,653	—	—
	広 島 県	2,683	1,340,583	254,980	505	354,965	36,369	1,350	163,696	165,142	56	44,868	21,465	772	777,054	32,005	—	—
	山 口 県	1,619	807,753	149,388	274	190,079	15,671	791	90,982	103,443	34	24,273	12,709	520	502,419	17,565	—	—
徳 島 県	島 川 町	756	318,830	84,069	161	111,270	10,592	389	46,532	59,543	16	11,481	7,065	190	149,547	6,868	—	—
	香 川 県	1,032	496,828	92,975	237	171,484	12,998	515	66,822	62,122	26	19,320	9,355	254	239,203	8,500	—	—
	愛 媛 県	1,550	669,592	137,851	270	177,879	15,759	813	91,114	95,407	23	15,428	11,542	443	384,983	15,144	1	189
	高 松 市	852	378,943	97,838	191	131,647	15,332	412	50,015	71,071	13	7,601	3,309	235	189,172	8,127	1	508
	福 岡 県	4,934	2,399,625	463,885	1,026	704,665	79,628	2,508	315,316	270,426	100	69,970	47,664	1,300	1,309,674	66,166	—	—
佐 賀 県	賀 崎 市	965	373,169	107,296	230	124,709	10,829	489	61,690	68,454	20	13,854	8,038	226	172,916	19,976	—	—
	長 崎 県	1,672	687,923	168,853	329	224,038	17,952	902	109,981	121,751	16	10,661	6,647	425	343,243	22,503	—	—
	熊 本 県	2,002	780,971	211,583	458	267,728	27,720	1,039	129,895	140,143	42	29,083	21,526	462	353,838	22,193	1	428
	大 分 県	1,335	503,434	126,482	273	171,781	18,435	735	82,301	90,325	19	12,232	8,038	308	327,120	9,684	—	—
	宮 崎 県	1,295	459,201	137,244	289	165,722	15,739	719	85,235	97,395	24	14,954	7,590	263	193,291	16,520	—	—
鹿 嶋 市	児 島 市	2,051	745,635	215,469	425	258,340	26,804	1,108	135,101	126,025	36	27,097	17,634	482	325,097	45,006	—	—
	神 戸 市	1,168	396,110	158,542	247	165,495	18,288	692	84,135	107,242	16	10,660	7,662	213	135,820	25,350	—	—
	西 京 都	155	48,125	16,623	25	18,869	4,430	111	17,504	7,658	1	637	973	18	11,115	3,562	—	—

第4表(続) 厚生年金保険 都道府県別年金受給権者状況(厚生年金保険計(旧共済組合を除く))
(失 権)

都道府県別		合 計			老 齢 年 金			通 算 老 齢 年 金			障 害 年 金			遺 族 年 金			通算遺族年金	
		件数	年金額	(別掲)基礎年金額	件数	年金額	(別掲)基礎年金額	件数	年金額	(別掲)基礎年金額	件数	年金額	(別掲)基礎年金額	件数	年金額	(別掲)基礎年金額	件数	年金額
		千円			千円			千円			千円			千円			千円	
平成 25 年	9月	74,132	75,783,090	26,593,133	33,139	52,460,341	15,582,265	23,528	6,725,052	9,908,566	1,841	1,772,291	800,987	15,256	14,730,571	301,315	368	94,835
	10月	82,582	84,861,234	29,142,252	36,976	58,562,145	17,271,657	26,207	7,619,051	10,798,148	2,074	1,995,509	915,872	16,943	16,587,237	156,576	382	97,293
	11月	81,040	82,271,774	28,904,216	36,413	56,953,078	17,085,378	25,663	7,190,132	10,862,179	1,901	1,806,504	803,194	16,696	16,224,204	153,465	367	97,857
	12月	80,626	81,858,870	28,306,894	35,748	56,078,157	16,791,572	25,349	7,226,654	10,443,073	1,922	1,788,647	829,098	17,207	16,662,625	243,151	400	102,787
平成 26 年	1月	83,322	86,643,290	28,912,054	37,865	60,755,910	17,217,279	25,944	7,457,953	10,637,495	2,044	1,930,028	888,347	17,070	16,397,358	168,933	399	102,041
	2月	103,146	104,148,261	36,232,142	45,607	71,341,620	21,235,426	32,694	9,089,236	13,721,498	2,638	2,451,014	1,093,372	21,721	21,146,963	181,847	486	119,428
北 海 道	道	4,445	3,937,172	1,486,242	1,719	2,523,257	753,965	1,670	444,197	668,872	123	115,063	52,941	909	848,771	10,465	24	5,884
	森	1,041	664,986	381,595	332	415,228	158,106	461	88,743	206,283	30	22,865	14,021	210	136,827	3,185	8	1,323
	手	1,011	765,679	369,340	382	483,365	179,711	381	85,216	171,150	28	28,082	13,260	216	168,667	5,219	4	349
	宮	1,567	1,399,103	540,524	634	940,190	292,222	542	144,351	225,962	37	31,513	18,366	349	281,925	3,973	5	1,123
	秋	950	645,845	311,022	316	389,883	145,532	379	82,360	150,240	22	17,121	10,179	226	154,912	5,071	7	1,569
山 形 県	県	906	611,823	335,326	318	384,536	156,357	380	83,102	172,313	19	15,726	5,644	186	127,744	1,012	3	714
	島	1,596	1,270,568	545,336	640	806,925	298,192	556	134,284	225,584	40	31,567	18,349	356	296,102	3,212	4	1,690
	根	1,899	1,870,532	697,624	852	1,272,648	418,039	601	167,527	254,376	45	42,289	23,177	390	384,829	2,032	11	3,239
	柞	1,550	1,379,837	546,592	647	929,083	322,114	520	133,563	208,110	33	34,271	14,897	344	281,838	1,470	6	1,083
	馬	1,835	1,664,243	640,153	734	1,078,295	351,067	623	170,145	261,106	57	53,509	21,776	412	360,439	6,204	9	1,857
埼 玉 県	県	5,377	5,831,668	2,017,045	2,505	4,009,014	1,250,353	1,545	457,568	685,817	147	142,876	72,566	1,156	1,216,187	8,310	24	6,022
	千	3,990	4,633,025	1,510,133	1,983	3,388,088	983,557	1,122	331,718	471,449	92	90,840	43,182	784	820,235	11,945	9	2,144
	東	8,331	9,615,153	2,984,220	3,787	6,594,288	1,765,679	2,530	802,556	1,127,301	167	163,297	71,174	1,808	2,043,957	20,066	39	11,055
	神	6,460	8,174,383	2,439,242	3,278	5,881,003	1,634,272	1,653	515,211	728,964	149	154,972	63,351	1,356	1,616,161	12,655	24	7,037
	奈	2,181	1,883,228	667,020	835	1,192,569	361,823	756	194,967	280,688	65	54,350	23,090	509	437,159	1,419	16	4,182
富 山 県	県	1,226	1,234,156	433,293	565	846,712	256,517	362	100,723	157,554	37	36,670	16,807	255	247,519	2,415	7	2,532
	石	939	859,109	309,570	397	583,984	167,543	335	94,015	128,282	25	27,031	12,967	172	151,803	779	10	2,277
	井	705	616,639	235,704	300	410,120	131,289	239	65,699	98,302	21	16,709	5,322	142	122,931	792	3	1,180
	梨	645	509,375	216,735	214	310,212	97,129	273	70,391	113,742	11	8,892	5,060	143	118,495	804	4	1,385
	野	2,074	1,763,131	728,732	830	1,145,372	388,020	740	210,115	310,004	55	49,854	22,762	434	354,660	7,947	15	3,131
岐 阜 県	県	1,981	1,870,376	720,511	881	1,271,293	417,108	649	193,708	284,659	45	42,573	17,174	397	360,732	1,571	9	2,070
	阜	3,489	3,506,323	1,263,077	1,614	2,422,415	772,136	1,090	329,342	453,306	95	84,670	31,734	676	667,400	5,901	14	2,495
	静	5,859	6,340,074	2,188,226	2,775	4,412,717	1,369,975	1,722	495,410	736,714	170	162,817	70,461	1,166	1,263,680	11,076	26	5,450
	愛	1,540	1,558,747	562,350	696	1,093,059	338,037	476	136,050	207,286	36	30,925	13,529	322	296,354	3,498	10	2,358
	三	1,123	1,061,366	384,047	457	711,693	225,956	382	110,610	151,084	23	20,914	7,006	255	216,794	—	6	1,355
京 大 兵 奈 和 歌	都	2,208	2,273,733	789,111	990	1,586,913	452,319	717	211,772	311,899	47	42,159	17,855	448	431,019	7,038	6	1,871
	阪	7,642	8,887,627	2,679,937	3,782	6,453,150	1,704,532	2,115	636,745	896,578	175	165,444	70,780	1,537	1,622,287	8,048	33	10,001
	庫	5,208	5,818,369	1,732,532	2,321	3,963,853	1,055,722	1,529	421,747	625,482	123	121,882	44,434	1,219	1,307,384	6,895	16	3,502
	山	1,265	1,454,894	454,680	615	1,075,185	293,462	368	105,661	149,900	22	21,066	10,539	256	252,483	779	4	499
	歌	947	930,562	284,957	388	605,838	164,513	297	82,734	116,132	16	12,729	2,725	236	226,413	1,587	10	2,848
鳥 島 岡 広 山	取	582	453,194	205,678	235	297,743	106,479	220	56,368	88,347	19	17,093	9,351	106	81,276	1,502	2	713
	根	739	558,730	265,403	268	351,842	126,154	289	75,642	133,022	18	13,653	6,228	155	115,932	—	9	1,661
	山	1,961	1,809,377	664,341	879	1,223,315	396,417	582	147,610	249,760	47	39,789	18,164	438	396,227	—	15	2,436
	島	2,555	2,727,030	833,704	1,226	1,907,561	539,075	712	213,461	265,128	72	72,262	28,031	538	531,103	1,470	7	2,643
	口	1,780	1,835,438	583,799	827	1,276,466	358,272	515	132,805	202,230	37	37,665	20,972	392	386,838	2,325	9	1,664
徳 香 愛 高 福	島	691	512,245	240,329	276	325,435	124,150	265	68,274	108,238	14	12,206	6,714	132	105,725	1,227	4	606
	川	1,085	982,476	385,981	491	671,125	224,347	355	95,632	147,862	24	23,799	12,485	209	190,435	1,288	6	1,486
	媛	1,539	1,406,296	500,402	639	937,280	268,483	534	132,161	210,867	52	48,355	16,615	311	287,569	4,077	3	931
	知	779	625,777	269,002	311	415,575	137,356	297	74,025	120,732	19	11,970	10,915	148	123,280	—	4	927
	岡	3,845	3,980,374	1,295,557	1,786	2,731,171	796,249	1,107	295,857	448,204	108	98,088	47,149	827	851,730	3,955	17	3,528
佐 長 熊 大 宮	賀	766	661,623	263,557	293	428,664	138,072	268	66,419	108,729	37	31,013	15,448	164	134,642	1,309	4	885
	崎	1,251	1,176,461	395,655	499	767,144	218,533	418	107,397	164,000	44	38,611	12,336	282	261,209	786	8	2,100
	本	1,636	1,303,402	558,969	619	822,034	273,920	605	147,919	260,536	61	57,891	21,817	340	272,760	2,697	11	2,798
	分	1,030	898,925	334,990	423	600,055	183,848	356	97,913	139,619	26	27,329	11,017	216	171,302	506	9	2,326
	崎	917	741,608	298,603	369	505,855	144,539	340	76,617	144,582	27	20,734	8,190	177	137,577	1,291	4	826
鹿 沖 縄	児	1,503	1,102,546	507,323	510	691,262	218,002	607	147,745	262,107	60	45,597	24,635	318	216,267	2,579	8	1,676
	島	472	322,352	168,303	161	196,689	71,850	196	48,384	86,801	18	12,285	8,182	97	64,994	1,470	—	—
	他	25	18,680	6,034	8	11,514	4,436	15	4,775	1,598	—	—	—	2	2,391	—	—	—

第4表(続) 厚生年金保険 都道府県別年金受給権者状況(旧法厚生年金保険)
(月末現在)

都道府県別	合 計		老 齢 年 金					通 算 老 齢 年 金						障 害 年 金		遺 族 年 金		通算遺族年金	
			計	退 職		在 職		計	退 職		在 職								
	件数	年金額	件数	件数	年金額	件数	年金額	件数	件数	年金額	件数	年金額	件数	年金額	件数	年金額	件数	年金額	
	千円		千円					千円						千円		千円		千円	
平成 25 年 9 月	2, 141, 985	2, 348, 814, 115	826, 738	825, 163	1, 450, 961, 731	1, 575	2, 363, 202	675, 184	673, 825	259, 725, 784	1, 359	634, 425	84, 980	99, 189, 109	504, 495	522, 658, 263	50, 588	13, 281, 602	
10月	2, 124, 779	2, 304, 330, 168	818, 909	817, 342	1, 421, 340, 291	1, 567	2, 322, 156	669, 186	667, 830	254, 633, 316	1, 356	629, 981	84, 569	97, 665, 935	501, 888	514, 684, 552	50, 227	13, 053, 938	
11月	2, 107, 812	2, 284, 188, 136	811, 199	809, 639	1, 406, 703, 327	1, 560	2, 313, 446	663, 136	661, 796	252, 231, 389	1, 340	620, 825	84, 179	97, 188, 831	499, 427	512, 171, 933	49, 871	12, 958, 386	
12月	2, 091, 048	2, 264, 537, 210	803, 659	802, 118	1, 392, 494, 131	1, 541	2, 279, 399	657, 095	655, 759	249, 845, 900	1, 336	623, 421	83, 798	96, 732, 562	497, 014	509, 703, 664	49, 482	12, 858, 134	
平成 26 年 1 月	2, 074, 017	2, 244, 348, 608	795, 993	794, 468	1, 377, 977, 775	1, 525	2, 252, 036	651, 025	649, 695	247, 355, 519	1, 330	621, 706	83, 393	96, 229, 057	494, 509	507, 153, 052	49, 097	12, 759, 463	
2月	2, 051, 914	2, 218, 324, 530	786, 017	784, 509	1, 359, 117, 443	1, 508	2, 219, 136	643, 059	641, 745	244, 227, 931	1, 314	613, 286	82, 831	95, 537, 690	491, 380	503, 965, 811	48, 627	12, 643, 234	
北 海 道	98, 327	99, 139, 260	33, 281	33, 228	57, 300, 236	53	79, 859	36, 075	35, 997	13, 432, 992	78	23, 236	3, 684	4, 342, 788	22, 616	23, 350, 255	2, 671	609, 894	
青 森 県	16, 464	13, 891, 616	4, 681	4, 675	6, 950, 385	6	6, 948	6, 511	6, 498	2, 199, 086	13	3, 353	648	712, 315	3, 995	3, 885, 784	629	133, 745	
岩 手 県	18, 209	16, 674, 986	5, 839	5, 830	9, 102, 330	9	11, 777	6, 820	6, 810	2, 338, 387	10	3, 275	764	864, 365	4, 286	4, 245, 130	500	109, 722	
宮 城 県	28, 383	28, 054, 643	9, 832	9, 813	16, 208, 176	19	34, 382	10, 202	10, 186	4, 000, 094	16	8, 038	1, 099	1, 237, 754	6, 430	6, 367, 637	820	198, 562	
秋 田 県	18, 119	16, 630, 039	5, 995	5, 985	9, 229, 055	10	14, 575	6, 422	6, 417	2, 124, 523	5	1, 913	693	787, 507	4, 354	4, 338, 147	655	134, 319	
山 形 県	20, 898	18, 751, 087	7, 998	7, 993	11, 423, 423	5	8, 812	7, 542	7, 534	2, 420, 336	8	3, 019	806	873, 557	3, 990	3, 900, 709	562	121, 232	
福 島 県	32, 032	31, 021, 657	12, 068	12, 064	18, 473, 384	4	5, 416	10, 662	10, 646	3, 739, 475	16	5, 084	1, 497	1, 633, 601	7, 082	6, 999, 534	723	165, 166	
茨 城 県	33, 929	35, 693, 825	12, 455	12, 436	21, 125, 331	19	27, 870	11, 097	11, 090	4, 347, 605	7	3, 067	1, 483	1, 731, 286	8, 201	8, 280, 745	693	177, 920	
栃 木 県	26, 694	26, 575, 873	9, 348	9, 322	15, 251, 104	26	40, 545	9, 239	9, 225	3, 515, 695	14	5, 432	1, 130	1, 288, 573	6, 361	6, 330, 126	616	144, 398	
群 馬 県	30, 614	29, 804, 419	10, 895	10, 877	17, 589, 443	18	24, 494	11, 026	11, 002	4, 005, 760	24	9, 151	1, 347	1, 496, 698	6, 511	6, 492, 117	835	186, 758	
埼 玉 県	78, 861	90, 315, 330	29, 523	29, 480	54, 413, 525	43	64, 160	23, 013	22, 973	9, 548, 601	40	16, 754	3, 236	3, 851, 250	21, 177	21, 859, 505	1, 912	561, 535	
千 葉 県	68, 672	80, 844, 346	25, 918	25, 879	49, 461, 143	39	54, 913	20, 301	20, 261	8, 605, 295	40	15, 784	2, 654	3, 228, 900	18, 161	19, 012, 463	1, 638	465, 850	
東 京 都	181, 209	228, 571, 105	71, 625	71, 250	147, 292, 651	375	568, 748	51, 695	51, 451	21, 562, 930	244	146, 850	5, 769	6, 939, 049	47, 632	50, 682, 711	4, 488	1, 378, 166	
神 奈 川 県	118, 057	156, 039, 049	48, 493	48, 397	101, 918, 402	96	167, 721	30, 449	30, 382	12, 975, 756	67	32, 291	3, 903	4, 766, 812	32, 756	35, 428, 173	2, 456	749, 893	
新 潟 県	46, 689	46, 468, 111	18, 849	18, 832	29, 009, 054	17	24, 977	15, 067	15, 045	5, 264, 171	22	7, 894	2, 020	2, 184, 759	9, 702	9, 740, 677	1, 051	236, 579	
富 山 県	26, 663	27, 612, 522	10, 746	10, 738	17, 184, 941	8	12, 966	8, 027	8, 019	2, 796, 152	8	2, 405	1, 058	1, 184, 990	6, 160	6, 276, 359	672	154, 710	
石 川 県	24, 707	23, 910, 508	9, 447	9, 437	14, 716, 286	10	16, 823	8, 986	8, 973	3, 284, 804	13	5, 530	902	1, 005, 559	4, 726	4, 722, 526	646	158, 981	
福 井 県	19, 556	19, 288, 681	8, 583	8, 578	12, 710, 027	5	6, 987	6, 571	6, 564	2, 437, 301	7	1, 928	701	772, 029	3, 336	3, 274, 725	365	85, 684	
山 梨 県	13, 301	12, 107, 843	4, 216	4, 208	6, 790, 660	8	10, 758	5, 681	5, 679	2, 109, 011	2	623	474	557, 349	2, 611	2, 563, 543	319	75, 900	
長 野 県	48, 085	44, 809, 053	18, 633	18, 620	27, 906, 174	13	16, 151	18, 715	18, 693	6, 751, 265	22	8, 659	1, 704	1, 892, 327	8, 124	8, 027, 692	909	206, 786	
岐 阜 県	37, 337	37, 821, 263	14, 391	14, 382	23, 025, 596	9	12, 275	12, 371	12, 349	4, 687, 080	22	6, 895	1, 556	1, 731, 527	8, 080	8, 127, 200	939	230, 691	
静 岡 県	71, 149	75, 104, 948	28, 919	28, 886	46, 727, 625	33	52, 546	22, 266	22, 233	8, 731, 997	33	13, 736	3, 125	3, 526, 362	15, 385	15, 665, 060	1, 454	387, 622	
愛 知 県	106, 307	122, 443, 315	42, 842	42, 782	76, 323, 988	60	85, 314	29, 212	29, 171	11, 680, 251	41	24, 853	4, 833	5, 578, 591	26, 989	28, 088, 302	2, 431	662, 018	
滋 賀 県	31, 782	32, 448, 010	12, 615	12, 607	20, 098, 734	8	8, 840	10, 480	10, 471	3, 922, 173	9	2, 711	1, 222	1, 370, 452	6, 792	6, 876, 205	673	168, 895	
三 重 県	22, 689	22, 382, 305	7, 947	7, 931	13, 065, 902	16	23, 660	8, 528	8, 513	3, 302, 648	15	6, 682	922	1, 064, 676	4, 712	4, 776, 673	580	141, 865	
京 大 阪 府	46, 189	50, 899, 753	17, 784	17, 732	31, 329, 764	52	78, 532	14, 490	14, 436	5, 855, 896	54	28, 889	1, 889	2, 186, 246	10, 854	11, 106, 318	1, 172	314, 109	
兵 庫 県	136, 923	161, 516, 037	53, 528	53, 347	97, 402, 617	181	259, 761	33, 927	33, 791	13, 891, 694	136	78, 655	6, 450	7, 625, 997	39, 901	41, 310, 240	3, 117	947, 073	
奈 良 県	99, 869	117, 557, 244	39, 402	39, 304	73, 315, 241	98	148, 305	27, 469	27, 419	10, 362, 184	50	26, 621	3, 879	4, 641, 066	26, 936	28, 473, 481	2, 183	590, 345	
和 歌 山 県	21, 665	24, 192, 562	7, 864	7, 853	14, 649, 011	11	15, 960	6, 957	6, 941	2, 740, 582	16	6, 471	779	919, 512	5, 507	5, 703, 721	558	157, 305	
山 口 県	19, 574	19, 483, 045	7, 108	7, 099	11, 456, 331	9	10, 206	6, 469	6, 459	2, 284, 011	10	3, 881	988	1, 118, 849	4, 490	4, 481, 746	519	128, 021	
鳥 取 県	13, 585	12, 172, 115	5, 451	5, 447	7, 498, 163	4	4, 331	4, 967	4, 961	1, 798, 072	6	1, 947	457	491, 457	2, 373	2, 299, 272	337	78, 875	
島 根 県	16, 980	14, 872, 754	5, 952	5, 945	8, 621, 136	7	10, 777	6, 627	6, 619	2, 255, 211	8	1, 844	748	806, 379	3, 168	3, 071, 347	485	106, 060	
岡 山 県	45, 439	45, 733, 406	19, 572	19, 544	29, 437, 342	28	33, 898	14, 489	14, 459	5, 229, 956	30	12, 540	1, 713	1, 988, 018	8, 796	8, 831, 067	869	200, 585	
広 島 県	64, 422	68, 565, 876	26, 396	26, 370	42, 689, 405	26	34, 695	19, 160	19, 124	7, 418, 143	36	14, 355	2, 807	3, 186, 860	14, 669	14, 866, 363	1, 390	356, 056	
山 口 県	34, 796	36, 926, 367	13, 595	13, 582	22, 581, 629	13	16, 152	10, 446	10, 424	3, 835, 285	22	8, 843	1, 339	1,					

第4表(続) 厚生年金保険 都道府県別年金受給権者状況(旧法船員保険)
(月末現在)

都道府県別	合 計		老 齢 年 金					通 算 老 齢 年 金					障 害 年 金		遺 族 年 金		通算遺族年金	
			計	退 職		在 職		計	退 職		在 職							
	件数	年金額	件数	件数	年金額	件数	年金額	件数	件数	年金額	件数	年金額	件数	年金額	件数	年金額	件数	年金額
	千円		千円		千円		千円		千円		千円		千円		千円		千円	
平成 25 年 9月	41,691	85,795,587	19,038	19,037	54,874,591	1	3,325	3,366	3,366	1,208,179	—	—	1,871	3,707,656	16,432	25,752,183	984	249,654
10月	41,387	84,393,647	18,863	18,863	53,839,596	—	—	3,330	3,330	1,180,923	—	—	1,863	3,669,906	16,357	25,458,215	974	245,007
11月	41,094	83,733,579	18,682	18,681	53,316,383	1	1,353	3,310	3,310	1,169,361	—	—	1,853	3,649,029	16,283	25,353,749	966	243,705
12月	40,758	83,020,700	18,471	18,471	52,750,813	—	—	3,285	3,285	1,159,519	—	—	1,836	3,626,751	16,205	25,240,868	961	242,748
平成 26 年 1月	40,413	82,296,942	18,261	18,260	52,150,025	1	1,508	3,237	3,237	1,141,393	—	—	1,826	3,610,467	16,136	25,152,398	953	241,151
2月	40,021	81,434,122	18,008	18,008	51,430,550	—	—	3,187	3,187	1,122,992	—	—	1,815	3,589,459	16,066	25,051,296	945	239,825
北 海 道	2,383	4,555,543	766	766	1,961,046	—	—	242	242	76,002	—	—	127	276,953	1,185	2,226,661	63	14,881
青 島 森	1,140	1,840,535	324	324	721,869	—	—	112	112	36,936	—	—	58	113,674	594	956,078	52	11,980
岩 手 手	1,137	1,940,133	397	397	915,750	—	—	113	113	37,386	—	—	51	102,865	540	875,084	36	9,048
宮 城 城	2,110	4,232,614	883	883	2,245,589	—	—	95	95	36,658	—	—	144	306,201	956	1,636,118	32	8,047
秋 田 田	337	618,119	132	132	295,655	—	—	29	29	10,500	—	—	21	41,806	145	267,630	10	2,528
山 形 形	316	615,527	110	110	292,561	—	—	17	17	5,291	—	—	9	16,477	170	299,743	10	1,456
山 福 島	568	1,121,326	267	267	676,969	—	—	24	24	7,369	—	—	19	41,856	244	391,253	14	3,878
茨 城 城	693	1,294,900	326	326	841,383	—	—	36	36	12,714	—	—	28	53,818	289	383,064	14	3,921
栃 木 木	75	187,098	44	44	146,629	—	—	8	8	2,655	—	—	2	3,488	18	33,666	3	661
群 馬 馬	72	172,179	37	37	129,378	—	—	10	10	3,214	—	—	2	2,079	20	36,495	3	1,013
埼 玉 玉	297	734,476	156	156	531,016	—	—	27	27	8,625	—	—	11	21,571	101	173,000	2	263
千 葉 葉	1,239	2,237,792	548	548	1,430,646	—	—	117	117	47,093	—	—	34	63,659	497	685,394	43	11,000
東 京 京	704	1,611,931	327	327	1,106,268	—	—	90	90	31,961	—	—	32	60,152	241	410,038	14	3,512
神 奈 川	1,606	4,010,539	890	890	2,970,690	—	—	99	99	45,408	—	—	40	83,810	549	902,542	28	8,090
新 潟 潟	740	1,685,816	353	353	1,110,582	—	—	58	58	17,816	—	—	27	61,047	286	492,562	16	3,810
富 山 山	403	810,349	177	177	492,415	—	—	31	31	11,514	—	—	9	17,763	169	284,137	17	4,521
石 川 川	805	1,757,527	391	391	1,180,064	—	—	68	68	24,448	—	—	26	51,452	290	495,290	30	6,273
福 井 井	280	584,980	143	143	425,551	—	—	31	31	10,412	—	—	7	16,661	89	129,345	10	3,011
山 梨 梨	33	73,715	14	14	51,011	—	—	6	6	1,971	—	—	2	4,363	10	15,963	1	408
長 野 野	115	283,527	57	57	201,421	—	—	17	17	4,008	—	—	5	11,219	33	66,257	3	622
岐 阜 阜	100	248,473	59	59	199,063	—	—	17	17	5,105	—	—	3	4,694	20	39,416	1	196
静 岡 岡	1,727	3,348,980	824	824	2,226,270	—	—	105	105	38,655	—	—	49	90,795	701	980,673	48	12,587
愛 知 知	465	903,207	194	194	602,437	—	—	70	70	23,328	—	—	15	36,782	169	236,826	17	3,834
重 慶 重	1,013	1,808,550	521	521	1,289,978	—	—	115	115	39,180	—	—	35	79,600	298	389,487	44	10,305
滋 賀 賀	72	182,871	42	42	147,428	—	—	11	11	3,420	—	—	3	8,177	16	23,846	—	—
京 都 都	228	527,228	114	114	391,609	—	—	27	27	11,044	—	—	5	8,401	75	114,483	7	1,691
大 阪 阪	1,121	2,438,169	507	507	1,643,224	—	—	97	97	33,456	—	—	44	84,982	449	669,529	24	6,977
兵 庫 庫	1,995	4,917,643	1,083	1,083	3,661,098	—	—	125	125	43,136	—	—	56	120,513	704	1,086,018	27	6,880
奈 良 良	129	335,405	73	73	267,283	—	—	14	14	4,629	—	—	1	881	36	61,389	5	1,223
歌 山 山	749	1,360,147	356	356	899,819	—	—	55	55	18,691	—	—	37	69,291	268	363,092	33	9,255
鳥 取 取	295	578,960	124	124	333,705	—	—	19	19	6,149	—	—	16	29,718	135	209,000	1	388
島 根 根	786	1,533,823	327	327	883,160	—	—	55	55	22,846	—	—	47	91,203	341	532,191	16	4,423
岡 山 山	466	1,042,273	241	241	785,355	—	—	45	45	17,503	—	—	15	24,672	155	211,924	10	2,818
広 島 島	1,423	3,045,116	656	656	2,011,649	—	—	123	123	39,145	—	—	62	114,081	554	872,992	28	7,248
山 口 口	1,879	4,109,880	889	889	2,706,599	—	—	94	94	37,079	—	—	103	211,906	756	1,143,530	37	10,766
徳 島 島	789	1,541,249	372	372	974,621	—	—	47	47	16,736	—	—	35	68,169	320	478,226	15	3,497
香 川 川	785	1,609,096	377	377	1,094,544	—	—	99	99	34,838	—	—	35	77,438	267	400,767	7	1,509
愛 媛 媛	1,464	2,821,471	646	646	1,740,907	—	—	126	126	44,143	—	—	59	132,594	600	895,030	33	8,798
高 知 知	1,213	2,129,203	549	549	1,296,753	—	—	81	81	27,324	—	—	60	103,192	488	692,186	35	9,749
福 岡 岡	1,702	3,995,433	820	820	2,631,336	—	—	90	90	30,665	—	—	84	170,315	689	1,158,521	19	4,596
佐 賀 賀	350	706,206	139	139	416,967	—	—	28	28	9,022	—	—	21	43,552	159	236,020	3	646
長 崎 崎	3,029	6,041,923	1,355	1,355	3,797,078	—	—	181	181	74,733	—	—	185	342,074	1,238	1,811,847	70	16,192
熊 本 本	593	1,071,442	245	245	649,849	—	—	67	67	22,231	—	—	37	60,418	228	334,077	16	4,866
大 分 分	489	899,935	221	221	565,730	—	—	48	48	15,948	—	—	27	46,933	185	269,805	8	1,518
宮 崎 崎	481	822,698	210	210	508,431	—	—	37	37	12,215	—	—	31	48,730	190	249,854	13	3,469
鹿 児 島	1,449	2,787,720	641	641	1,813,616	—	—	148	148	49,632	—	—	82	150,090	552	766,986	26	7,396
沖 縄 縄	156	218,148	67	67	135,908	—	—	32	32	9,681	—	—	14	19,349	42	53,134	1	75
そ の 他	20	40,248	14	14	29,640	—	—	1	1	476	—	—	—	—	5	10,132	—	—

第4表(続) 厚生年金保険 都道府県別年金受給権者状況(新法厚生年金保険)
(月末現在)

都道府県別	合 計			老 年 金 受 給 者 状 況											
				計									基 礎 金 受 給 者		
				退 職 者			在 職 者								
	件数	年金額	(別掲)基礎年金額	件数	年金額	(別掲)基礎年金額	件数	年金額	(別掲)基礎年金額	件数	年金額	(別掲)基礎年金額	件数	年金額	(別掲)基礎年金額
千円															
平成 25 年 9月	31,612,696	24,460,958,460	14,230,899,006	26,402,638	19,487,158,082	13,881,041,937	23,217,092	16,183,816,844	13,011,445,804	3,185,546	3,303,341,238	869,596,133	22,452,497	17,010,969,664	13,881,041,937
10月	31,682,824	24,178,448,898	14,173,847,684	26,455,852	19,241,492,860	13,825,421,003	23,265,475	15,987,872,419	12,949,551,000	3,190,377	3,253,620,441	875,870,003	22,508,560	16,790,309,729	13,825,421,003
11月	31,723,908	24,140,693,834	14,244,969,580	26,485,920	19,195,680,966	13,895,035,874	23,309,609	15,974,749,006	13,011,782,949	3,176,311	3,220,931,960	883,252,925	22,550,598	16,748,935,329	13,895,035,874
12月	31,774,208	24,109,086,044	14,313,317,254	26,522,582	19,152,915,996	13,961,711,397	23,347,972	15,949,326,768	13,067,426,311	3,174,610	3,203,589,227	894,285,085	22,592,474	16,707,213,139	13,961,711,397
平成 26 年 1月	31,803,009	24,037,984,668	14,412,984,340	26,537,401	19,071,315,491	14,059,708,248	23,370,313	15,894,805,175	13,147,274,140	3,167,088	3,176,510,316	912,434,108	22,637,616	16,632,615,960	14,059,708,248
2月	31,858,593	23,992,082,432	14,500,258,882	26,577,081	19,012,571,093	14,145,192,473	23,422,689	15,869,030,485	13,220,245,067	3,154,392	3,143,540,608	924,947,406	22,686,256	16,577,609,675	14,145,192,473
北海道	1,439,597	917,429,158	619,901,358	1,189,313	702,899,546	603,718,728	1,037,363	566,711,746	560,335,411	151,950	136,187,800	43,383,317	1,005,710	606,496,825	603,718,728
	343,535	176,334,887	148,288,008	285,072	137,203,652	144,073,768	255,494	113,549,853	126,291,472	29,578	23,653,798	7,782,296	242,220	118,445,914	144,073,768
	349,951	202,109,363	156,204,752	289,038	158,494,882	151,696,716	254,469	129,374,145	142,468,619	34,569	29,120,737	9,228,096	240,836	134,544,436	151,696,716
	539,458	376,549,797	241,251,652	449,383	300,631,360	234,358,477	393,350	245,466,048	217,575,293	56,033	55,165,312	16,783,184	380,943	259,800,106	234,358,477
秋田	312,275	173,259,658	139,798,236	256,299	134,612,869	136,447,156	230,338	112,929,852	129,501,044	25,961	21,683,017	6,946,112	220,681	116,633,628	136,447,156
山形	319,133	190,261,139	151,000,599	266,791	152,702,865	147,179,490	237,918	127,402,582	139,045,518	28,873	25,300,282	8,133,972	230,967	132,827,537	147,179,490
	508,969	330,037,266	226,508,285	423,419	261,497,066	220,005,305	373,735	216,106,447	206,413,884	49,684	45,390,619	13,591,421	355,525	222,890,536	220,005,305
	675,686	505,029,365	306,576,814	571,998	411,423,311	298,827,454	508,399	348,663,273	282,259,336	63,599	62,760,038	16,567,819	480,816	352,188,701	298,827,454
	475,147	342,856,064	214,546,094	399,902	277,401,190	209,273,141	352,704	231,134,242	196,263,836	47,198	46,266,848	13,009,305	337,421	237,262,595	209,273,141
群馬	516,134	360,396,749	241,035,100	436,078	292,464,333	234,949,789	385,448	243,194,749	219,800,823	50,630	49,269,584	15,148,967	371,581	253,369,065	234,949,789
埼玉県	1,707,753	1,395,669,667	784,115,376	1,450,908	1,133,017,412	766,949,678	1,285,321	954,944,983	719,625,075	165,587	178,072,429	47,324,603	1,236,290	984,264,646	766,949,678
	1,461,628	1,235,428,224	674,235,371	1,236,712	1,000,169,985	659,140,091	1,095,963	846,368,373	619,155,481	140,749	153,801,612	39,984,609	1,052,696	868,734,905	659,140,091
	2,730,974	2,297,273,748	1,246,568,036	2,272,222	1,805,333,893	1,219,177,614	1,984,687	1,497,446,080	1,125,794,533	287,535	307,887,814	93,383,081	1,963,974	1,586,856,391	1,219,177,614
	2,094,013	1,903,321,718	958,227,226	1,747,910	1,505,082,222	936,977,782	1,551,209	1,282,556,144	881,036,127	196,701	222,526,078	55,941,655	1,493,349	1,313,558,345	936,977,782
新潟	676,751	461,027,618	313,167,120	563,213	366,265,600	305,634,212	497,724	303,913,807	287,751,992	65,489	62,351,793	17,882,220	476,136	315,526,843	305,634,212
富山県	339,320	259,026,955	162,225,804	281,004	205,402,030	158,608,297	242,865	167,679,966	147,158,161	38,139	37,722,064	11,450,136	240,644	178,761,280	158,608,297
	323,495	229,279,847	153,737,411	270,702	183,315,483	150,127,264	235,974	130,250,906	34,728	33,152,603	10,876,358	232,463	160,822,896	150,127,264	
	228,610	166,787,832	108,501,501	191,983	135,888,320	106,064,114	165,425	109,944,708	98,043,224	26,558	25,943,612	8,020,890	162,767	117,742,019	106,064,114
	209,878	135,746,366	97,680,643	177,286	110,714,344	95,133,397	154,975	90,252,778	88,227,374	22,311	20,461,566	6,906,023	152,013	95,622,799	95,133,397
長野	626,295	440,669,486	303,875,231	529,206	358,611,218	296,673,486	468,125	299,040,554	278,352,307	61,081	59,570,665	18,321,178	454,156	312,571,342	296,673,486
岐阜	564,631	410,018,285	262,643,991	470,336	327,235,878	256,638,609	410,311	269,793,159	239,177,200	60,025	57,442,718	17,461,409	400,015	285,496,400	256,638,609
	1,047,131	811,404,848	489,337,945	880,330	652,667,628	478,513,610	771,675	543,465,855	446,339,422	108,655	109,201,773	32,174,189	748,704	567,807,162	478,513,610
	1,783,236	1,477,252,455	825,328,773	1,489,263	1,180,442,729	805,357,155	1,309,784	988,949,833	751,371,369	179,479	191,492,896	53,985,786	1,279,295	1,038,035,302	805,357,155
	494,871	375,551,134	233,084,268	413,078	300,904,436	227,794,827	369,143	257,498,564	215,137,837	43,935	43,405,872	12,656,990	354,860	263,803,574	227,794,827
滋賀	353,770	279,452,677	165,403,436	296,643	225,932,131	161,678,070	263,128	191,419,850	152,227,169	33,515	34,512,281	9,450,901	253,631	196,694,509	161,678,070
京都府	656,565	500,551,875	301,460,408	549,533	397,052,656	295,031,874	482,748	330,784,633	272,670,031	66,785	66,268,022	22,361,843	481,250	354,740,552	295,031,874
	2,152,100	1,730,305,368	964,808,335	1,787,069	1,356,537,221	941,229,627	1,583,645	1,142,100,705	876,803,395	203,424	214,436,516	64,426,233	1,554,474	1,205,180,840	941,229,627
	1,447,528	1,200,900,170	654,501,180	1,192,754	932,220,695	638,706,040	1,059,780	790,050,049	599,964,606	132,974	142,170,645	38,741,435	1,026,400	820,493,088	638,706,040
	350,571	286,383,025	159,345,102	292,606	228,526,308	155,679,154	259,636	192,984,712	145,364,768	32,970	35,541,596	10,314,386	249,025	199,557,734	155,679,154
和歌山	256,295	177,052,963	113,273,004	209,422	136,410,815	110,525,994	188,456	116,729,434	104,287,124	20,966	19,681,380	6,238,870	181,756	121,004,972	110,525,994
鳥取県	167,644	107,765,142	77,367,533	139,374	85,847,817	75,521,907	123,616	71,797,867	71,183,568	15,758	14,049,950	4,338,338	118,072	74,139,889	75,521,907
	220,856	141,647,944	103,471,099	182,790	112,301,257	100,974,964	160,616	92,844,539	94,596,599	22,174	19,456,718	6,378,365	155,936	97,957,670	100,974,964
	550,715	408,686,010	262,418,106	459,131	325,544,236	256,186,160	402,686	270,353,249	238,689,295	56,445	55,190,986	17,496,864	395,070	285,558,411	256,186,160
	799,170	619,818,890	366,805,411	660,080	485,345,716	358,147,781	577,643	402,182,148	333,954,024	82,617	83,163,568	24,193,757	562,384	423,208,880	358,147,781
山口	450,956	338,142,503	203,225,931	368,175	258,446,751	198,617,148	324,025	215,511,404	186,253,221	44,150	42,935,347	12,363,927	312,941	224,981,179	198,617,148
徳島県	209,174	132,149,301	94,648,723	175,804	106,218,137	92,129,530	154,828	87,873,527	85,796,470	20,976	18,344,610	6,333,060	150,039	92,451,566	92,129,530
	288,727	205,129,466	136,521,749	241,498	164,308,104	133,263,223	210,490	134,757,763	123,649,621	31,008	29,550,341	9,613,602	205,819	142,844,162	133,263,223
	405,058	263,919,673	182,288,901	337,066	206,395,088	177,266,160	298,570	171,579,058	166,567,609	38,496	34,816,030	10,698,557	285,202	179,600,256	177,266,160
	210,736	128,470,435	95,680,589	177,111	102,345,402	93,372,830	157,774								

第4表(続) 厚生年金保険 都道府県別年金受給権者状況(新法厚生年金保険)
(月末現在)

都道府県別	老 年 金																		
	基 礎 金 額										特 別 支 給								
	基 礎 金 額										特 別 支 給								
	基礎額あり					基礎額なし					計			退 職			在 職		
	基礎繰上げあり					基礎繰上げなし													
件数	年金額	(別掲)基礎年金額	件数	年金額	(別掲)基礎年金額	件数	年金額	件数	年金額	(別掲)基礎年金額	件数	年金額	(別掲)基礎年金額	件数	年金額	(別掲)基礎年金額			
	千円	千円		千円	千円		千円		千円			千円	千円		千円	千円			
平成 25 年 9月	1,733,181	586,137,655	888,782,677	20,719,316	16,424,832,008	12,992,259,260	3,950,141	2,476,188,418	6,500,272	4,625,398,721	222,830,444	4,547,960	2,757,131,713	200,775,639	1,952,312	1,868,267,008	22,054,805		
10月	1,741,876	582,036,936	885,822,688	20,766,684	16,208,272,793	12,939,598,314	3,947,292	2,451,183,131	6,425,456	4,464,267,272	219,348,361	4,490,188	2,652,390,074	197,343,573	1,935,268	1,811,877,198	22,004,789		
11月	1,747,842	583,048,521	890,345,496	20,802,756	16,165,886,808	13,004,690,379	3,935,322	2,446,745,637	6,350,192	4,363,509,110	217,876,784	4,439,914	2,593,598,838	195,860,236	1,910,278	1,769,910,272	22,016,547		
12月	1,753,935	584,011,814	894,828,223	20,838,539	16,123,201,325	13,066,883,173	3,930,108	2,445,702,857	6,285,470	4,268,682,265	216,380,727	4,393,106	2,532,125,056	194,428,660	1,892,364	1,736,557,210	21,952,067		
平成 26 年 1月	1,757,797	583,539,310	899,021,267	20,879,819	16,049,076,650	13,160,686,981	3,899,785	2,438,699,531	6,149,877	4,107,142,310	212,405,457	4,291,709	2,424,551,680	190,689,907	1,858,168	1,682,590,630	21,715,551		
2月	1,764,481	584,652,902	904,325,499	20,921,775	15,992,956,774	13,240,866,973	3,890,825	2,434,961,417	6,059,508	3,983,276,013	210,060,081	4,232,536	2,351,277,307	188,507,462	1,826,972	1,631,998,706	21,552,619		
北 海 道	53,247	20,644,286	25,953,343	952,463	585,852,539	577,765,384	183,603	96,402,721	282,487	159,724,042	8,096,942	193,173	88,754,728	6,811,983	89,314	70,969,314	1,284,959		
青 島 市	37,569	7,881,390	18,367,250	204,651	110,564,524	125,706,517	42,852	18,757,738	70,880	35,116,049	52,059	21,793,130	3,716,429	18,821	13,322,919	444,953			
岩 手 県	21,669	4,672,009	11,232,169	219,167	129,872,427	140,464,547	48,202	23,950,446	72,478	41,587,283	2,091,230	50,667	25,132,706	1,873,686	21,811	16,454,576	217,544		
宮 城 県	53,620	18,054,239	27,253,001	327,323	241,745,867	207,105,476	68,440	40,831,254	116,545	75,447,782	7,835,343	83,191	45,779,086	6,854,217	33,354	29,668,696	981,126		
秋 田 県	41,144	12,610,822	21,096,161	179,537	104,022,806	115,350,995	35,618	17,979,241	63,163	35,223,563	5,601,698	46,411	22,830,020	5,043,695	16,752	12,393,543	558,004		
山 形 県	49,851	16,020,413	25,880,611	181,116	116,807,124	121,298,879	35,824	19,875,327	66,783	40,753,865	7,307,217	48,179	26,389,841	6,542,839	18,604	14,364,024	764,378		
福 岡 県	48,495	14,254,958	24,988,473	307,030	208,635,578	195,016,332	67,894	38,606,530	110,757	70,203,895	6,369,545	79,588	44,914,639	5,775,107	31,169	25,289,256	594,438		
茨 城 県	52,934	14,069,366	27,458,597	427,882	338,119,335	271,368,857	91,182	59,234,610	143,723	96,584,852	6,623,994	103,557	59,952,393	6,142,991	40,166	36,632,458	481,003		
栃 木 県	55,720	19,572,762	28,776,827	281,701	217,689,833	180,496,314	62,481	40,138,595	104,766	69,163,139	7,571,430	75,634	43,281,843	7,023,839	29,132	25,881,296	547,591		
群 馬 県	46,507	14,657,375	24,368,346	325,074	238,711,689	210,581,443	64,497	39,095,269	104,163	65,827,909	5,414,582	74,512	40,335,936	4,953,393	29,651	25,491,973	461,189		
埼 玉 県	111,375	37,019,345	56,988,442	1,124,915	947,245,300	709,961,236	214,618	148,752,767	331,230	226,642,638	11,463,810	234,744	132,412,549	10,658,164	96,486	94,230,089	805,645		
大 阪 府	74,127	25,841,299	38,114,055	978,569	842,893,606	621,026,036	184,016	131,435,080	280,206	459,313,764	8,713,651	197,571	112,033,377	7,998,530	82,635	83,280,387	715,121		
東 京 都	138,546	52,702,049	69,195,646	1,825,428	1,534,154,342	1,149,981,969	308,248	218,477,502	466,861	324,539,789	15,371,297	318,837	182,177,920	13,693,769	148,024	142,361,869	1,677,528		
神 奈 川 県	83,971	31,223,290	42,805,375	1,409,378	1,282,335,055	894,172,407	254,561	191,532,877	382,254	281,045,221	9,225,993	267,581	161,290,418	8,357,319	114,673	119,754,802	868,674		
新 潟 県	47,540	12,993,484	24,856,300	428,596	302,533,359	280,777,913	87,077	50,738,757	138,150	92,751,226	5,443,891	96,819	57,939,474	4,962,468	41,331	34,811,752	481,423		
富 山 県	12,870	3,833,884	6,940,512	227,774	174,927,396	151,667,785	40,360	26,640,750	61,946	45,671,161	1,360,164	39,564	25,599,531	1,217,836	22,382	20,071,630	142,328		
石 川 県	12,799	3,572,551	6,861,979	219,664	157,250,345	143,262,535	38,239	22,492,587	59,473	40,130,921	1,284,623	39,837	23,592,603	1,127,136	19,636	16,538,318	157,487		
福 山 県	10,377	2,551,508	5,543,179	152,390	115,190,511	100,520,935	29,216	18,146,301	44,565	32,203,277	1,038,937	29,160	18,863,318	927,059	15,405	13,339,958	111,878		
山 梨 県	24,865	7,693,574	12,834,996	127,148	87,929,225	82,298,402	25,273	15,091,545	41,824	25,337,827	2,859,767	29,037	14,848,790	2,513,836	12,787	10,489,037	345,930		
長 野 県	30,333	9,872,061	15,890,605	423,823	302,699,281	280,782,881	75,050	46,039,877	116,616	77,943,892	3,801,051	80,714	47,197,568	3,410,754	35,902	30,746,324	390,297		
岐 阜 県	33,861	9,292,185	18,033,689	366,154	276,204,215	238,604,920	70,321	41,739,478	108,397	70,104,655	3,245,750	72,887	40,070,944	2,972,619	35,510	30,033,711	273,131		
静 岡 県	55,069	15,174,152	29,358,870	693,635	552,633,010	449,154,740	131,626	84,860,466	203,114	140,772,039	6,438,490	139,398	83,581,607	5,881,439	63,716	57,190,431	557,051		
愛 知 県	80,445	25,145,460	41,576,700	1,198,850	1,012,889,842	763,780,455	209,968	142,407,427	324,558	232,639,831	8,401,955	222,162	133,751,318	7,681,101	102,396	98,888,514	720,855		
三 重 県	23,918	8,701,866	12,835,801	330,942	255,101,708	214,959,026	58,218	37,100,862	91,263	64,141,195	2,573,946	65,183	40,419,900	2,342,304	26,080	23,721,295	231,642		
滋 賀 県	29,545	13,551,478	16,037,077	224,086	183,143,031	145,640,993	43,012	29,237,622	71,302	51,975,159	3,481,861	50,721	32,661,089	3,106,591	20,581	19,314,070	375,270		
京 都 府	48,242	21,122,160	23,945,974	433,008	333,618,392	271,085,901	68,283	42,312,104	116,191	73,927,805	6,372,567	81,781	43,999,700	5,391,903	34,410	29,928,105	980,664		
大 阪 府	93,521	34,253,267	45,902,365	1,460,953	1,170,927,573	895,327,262	232,595	151,356,382	363,872	240,965,713	10,865,853	256,534	141,576,864	9,604,313	107,338	99,388,849	1,261,539		
兵 庫 県	68,010	26,208,677	34,523,166	958,390	794,284,412	604,182,874	166,354	111,727,606	259,003	180,296,326	7,493,195	182,135	105,421,959	6,721,291	76,868	74,874,368	771,904		
和 歌 山 県	18,387	5,622,787	9,434,671	230,638	193,934,948	146,244,483	43,581	28,968,574	65,955	43,384,664	1,809,559	47,922	26,119,919	1,641,191	18,033	17,264,746	168,368		
和 歌 山 県	23,688	9,342,044	12,259,532	158,068	111,662,929	98,266,462	27,666	15,405,842	45,181	27,029,727	2,332,066	33,369	17,100,435	2,163,070	11,812	9,929,292	168,996		
鳥 取 県	9,008	2,922,309	4,771,044	109,064	71,217,581	70,750,862	21,302	11,707,928	33,325	21,041,034	1,245,392	23,592	13,311,637	1,120,855	9,733	7,729,397	124,537		
島 根 県	10,297	2,794,767	5,683,690	145,639	95,162,903	95,291,273	26,854	14,343,588	42,018	27,056,672	1,138,077	28,614	16,616,462	1,014,303	13,404	10,440,210	123,774		
岡 山 県	16,514	6,216,451	8,880,359	378,556	279,341,960	247,305,801	64,061	39,985,825	98,540	67,827,964	2,045,899	66,753	40,115,051	1,793,518	31,787	27,712,913	252,382		
広 島 県	20,082	7,561,621	10,559,227	542,302	415,647,259	347,588,554	97,696	62,136,836	147,717	100,647,691	2,606,604	99,613	57,573,989	2,310,911	48,104	43,073,702	295,693		
山 口 県	11,156	3,857,557	5,977,668	301,785	221,123,622	192,639,480	55,234	33,465,572	84,559	56,585,019	1,576,431	58,011							

第4表(続) 厚生年金保険 都道府県別年金受給権者状況(新法厚生年金保険)
(月末現在)

都道府県別	老 年 金																		
	繰 上 げ 支 給									6 5 歳 以 上 本 来									
	計			退 職			在 職			計			退 職			在 職			
	件数	年金額	(別掲)基礎年金額	件数	年金額	(別掲)基礎年金額	件数	年金額	(別掲)基礎年金額	件数	年金額	(別掲)基礎年金額	件数	年金額	(別掲)基礎年金額	件数	年金額	(別掲)基礎年金額	
	千円	千円	千円	千円	千円	千円	千円	千円	千円	千円	千円	千円	千円	千円	千円	千円	千円	千円	
平成 25 年	4,250	2,696,374	1,975,876	3,306	2,014,138	1,517,825	944	682,235	458,051	19,665,216	14,622,911,917	13,431,796,172	18,458,662	13,225,998,759	12,609,524,901	1,206,554	1,396,913,158	822,271,271	
9月	5,464	3,460,393	2,512,831	4,242	2,584,588	1,925,761	1,222	875,806	587,070	19,790,935	14,539,188,809	13,380,587,137	18,563,045	13,135,775,131	12,552,030,847	1,227,890	1,403,413,677	828,556,290	
10月	6,368	4,059,805	2,930,716	4,932	3,028,691	2,240,434	1,436	1,031,114	690,281	19,894,596	14,592,981,553	13,450,692,624	18,656,051	13,180,520,542	12,614,872,902	1,238,545	1,412,461,010	835,819,722	
11月	7,377	4,725,456	3,393,920	5,707	3,517,090	2,588,649	1,670	1,208,366	805,271	19,994,329	14,643,932,101	13,517,954,091	18,739,962	13,215,850,508	12,671,246,913	1,254,367	1,428,081,593	846,707,177	
12月	8,378	5,379,703	3,851,411	6,474	4,009,009	2,933,189	1,904	1,370,694	918,221	20,142,960	14,722,732,142	13,618,888,225	18,862,279	13,268,103,453	12,753,978,668	1,280,681	1,454,628,689	864,909,558	
平成 26 年	9,522	6,125,996	4,379,772	7,393	4,600,857	3,352,301	2,129	1,525,139	1,027,471	20,270,849	14,786,330,527	13,705,447,878	18,972,149	13,314,598,293	12,828,153,740	1,298,700	1,471,732,234	877,294,138	
北 海 道	道 森	398	256,362	183,602	262	167,842	117,591	136	88,520	66,011	895,959	534,795,565	585,714,169	834,661	471,208,805	544,803,301	61,298	63,586,760	40,910,868
	道 森	167	75,214	78,403	135	54,452	63,291	32	20,762	15,112	212,222	100,940,004	138,257,098	201,667	90,858,319	131,091,588	10,555	10,081,685	7,165,510
	岩 手	120	61,407	56,884	82	41,289	38,080	38	20,117	18,804	214,200	115,427,575	147,501,181	201,687	103,052,802	138,700,906	12,513	12,374,773	8,800,275
	宮 城	248	143,158	114,223	184	95,756	82,496	64	47,402	31,727	329,740	222,410,001	223,727,144	307,430	197,377,977	208,243,626	22,310	25,032,024	15,483,518
	秋 田	173	98,459	80,961	138	74,851	63,647	35	23,608	17,314	191,637	98,411,231	129,544,894	182,590	89,296,622	123,292,097	9,047	9,114,609	6,252,797
山 形 県	形 島	255	139,765	123,099	201	104,285	95,396	54	35,480	27,703	198,317	110,828,704	138,386,948	188,259	100,130,419	131,192,960	10,058	10,698,285	7,193,988
	山 形	225	132,692	106,817	176	97,389	82,867	49	35,303	23,951	310,437	189,545,925	211,639,105	292,226	169,844,579	198,915,904	18,211	19,701,346	12,723,201
	城 町	246	151,407	112,325	206	123,654	93,038	40	27,752	19,287	423,826	310,815,438	288,153,327	400,876	285,342,115	272,505,961	22,950	25,473,323	15,647,367
	橋 本	243	156,869	114,416	192	119,908	89,069	51	36,961	25,347	292,359	205,944,666	199,221,605	274,660	186,032,842	187,077,537	17,699	19,911,824	12,144,069
	群 馬	212	137,886	99,481	181	113,273	83,950	31	24,614	15,531	328,562	223,883,838	226,453,783	307,981	200,646,831	212,116,468	20,581	23,237,006	14,337,314
埼 玉 県	埼 玉	434	303,566	198,519	361	244,685	163,210	73	58,882	35,309	1,105,595	891,532,102	742,395,443	1,038,005	809,900,392	697,261,322	67,590	81,631,710	45,134,121
	千 葉	363	257,721	168,899	302	207,846	138,480	61	49,874	30,419	942,445	788,942,677	637,182,815	885,727	720,469,595	599,199,870	56,718	68,473,082	37,982,945
	東 京	667	476,265	305,380	535	367,205	242,471	132	109,060	62,909	1,766,352	1,436,577,116	1,166,285,516	1,631,133	1,277,335,867	1,078,600,092	135,219	159,241,249	87,685,424
	神 奈 川	406	315,226	185,714	323	247,745	145,738	83	67,481	39,976	1,342,861	1,195,137,425	905,971,840	1,263,089	1,095,843,458	852,976,511	79,772	99,293,967	52,995,328
	山 梨	191	103,319	91,777	140	69,130	65,909	51	34,189	25,868	421,404	270,601,055	296,703,476	397,702	243,679,793	279,731,568	23,702	26,921,262	16,971,909
富 山 県	富 山	67	43,478	31,180	50	31,153	22,792	17	12,325	8,388	216,431	157,150,014	154,727,705	201,030	139,995,748	143,753,613	15,401	17,154,267	10,974,092
	石 川	74	47,092	35,553	56	33,162	26,389	18	13,930	9,165	209,232	141,509,118	146,958,903	194,395	125,232,601	136,477,067	14,837	16,276,517	10,481,836
	福 井	55	33,255	26,318	35	19,719	16,919	20	13,536	9,399	146,160	102,542,623	103,843,107	135,193	90,187,913	96,098,454	10,967	12,354,710	7,744,653
	山 梨	135	84,675	61,807	105	62,411	47,269	30	22,264	14,538	134,074	84,306,616	91,074,688	124,747	74,566,528	64,684,983	9,327	9,740,088	6,389,714
	長 野	184	116,547	89,099	148	89,582	71,045	36	26,965	18,054	408,668	277,366,806	289,139,371	383,953	249,178,164	271,647,236	24,715	28,188,643	17,492,135
岐 阜 県	岐 阜	136	81,196	65,319	109	61,560	51,995	27	19,636	13,324	358,651	254,335,481	250,298,932	334,581	227,534,027	233,527,973	24,070	26,801,455	16,770,959
	静 岡	341	225,790	163,286	271	169,339	128,135	70	56,451	35,152	670,701	505,702,105	465,871,759	626,551	454,799,215	434,989,602	44,150	50,902,889	30,882,157
	愛 知	417	266,788	193,249	334	207,453	153,589	83	59,335	39,660	1,149,140	931,976,374	782,216,484	1,073,941	842,144,580	730,722,689	75,199	89,831,794	51,493,795
	滋 賀	103	71,713	48,607	81	57,569	38,210	22	14,143	10,398	319,361	234,572,514	222,928,521	301,781	215,268,704	210,757,157	17,580	19,303,810	12,171,364
	三 重	128	93,282	59,474	95	67,228	43,705	33	26,054	15,769	223,586	172,132,924	156,551,099	210,835	157,185,615	147,635,182	12,751	14,947,309	8,915,918
京 都 府	都 京	224	154,077	101,459	153	102,595	67,967	71	51,482	33,492	427,951	318,139,836	283,716,653	396,268	282,715,840	262,939,968	31,683	35,423,996	20,776,685
	大 阪	563	397,803	251,009	440	303,097	193,402	123	94,706	57,607	1,404,995	1,097,479,515	913,712,101	1,311,182	995,667,769	852,596,337	93,813	111,811,745	61,115,764
	阪 神	328	244,301	144,236	255	183,504	109,649	73	60,797	34,588	922,434	739,891,310	620,705,878	867,590	674,453,304	583,888,934	54,844	65,438,005	36,816,945
	和 歌	102	80,905	47,552	78	60,639	35,712	24	20,266	11,839	223,674	181,728,569	151,082,029	209,092	163,965,904	141,258,813	14,582	17,762,665	9,823,217
	山 歌	87	52,416	39,914	77	47,289	34,898	10	5,127	5,016	162,880	108,355,354	107,013,822	153,880	98,791,069	101,076,158	9,000	9,564,285	5,937,664
鳥 取 県	取 根	51	28,767	23,965	40	22,310	18,559	11	6,458	5,406	105,217	64,125,602	73,506,869	99,282	57,924,942	69,373,599	5,935	6,200,659	4,133,271
	岡 山	64	37,564	29,213	47	25,566	21,015	17	11,999	8,198	139,690	84,446,720	98,820,740	131,046	75,585,749	92,678,209	8,644	8,860,971	6,142,531
	岡 山	128	80,478	58,730	97	60,211	43,939	31	20,268	14,791	357,315	254,836,163	251,073,539	333,124	227,990,578	234,248,377	24,911	26,845,585	16,825,162
	山 口	160	106,434	72,438	130	83,905	57,547	30	22,529	14,891	507,578	380,154,325	351,027,654	473,676	340,912,211	327,696,274	33,902	39,242,114	23,331,380
	島 根	93	61,313	42,434	75	47,991	33,187	18	13,321	9,247	281,306	199,733,504	194,872,821	264,009	180,962,124	182,926,556	17,297	18,771,380	11,946,265
徳 島 県	徳 島	84	45,056	36,376	73	38,471	31,412	11	6,585	4,964	133,797	80,229,798	89,649,676	124,693	71,188,687	83,597,075	9,104	9,041,110	6,052,60

第4表(続) 厚生年金保険 都道府県別年金受給権者状況(新法厚生年金保険)
(月末現在)

都道府県別	老 齢 厚 生 年 金									老 齢 相 当								
	繰 下 げ 支 給																	
	計			退 職			在 職			計			退 職			在 職		
	件数	年金額	(別掲)基礎年金額	件数	年金額	(別掲)基礎年金額	件数	年金額	(別掲)基礎年金額	件数	年金額	(別掲)基礎年金額	件数	年金額	(別掲)基礎年金額	件数	年金額	(別掲)基礎年金額
	千円	千円	千円	千円	千円	千円	千円	千円	千円	千円	千円	千円	千円	千円	千円	千円	千円	千円
平成 25 年 9月	232,900	236,151,070	224,439,445	207,164	198,672,234	199,627,439	25,736	37,478,836	24,812,006	14,094,155	17,200,059,242	7,642,653,465	11,512,734	14,068,062,739	6,920,299,362	2,581,421	3,131,996,503	722,354,104
10月	233,997	234,576,386	222,972,673	208,000	197,122,626	198,250,819	25,997	37,453,760	24,721,855	14,100,975	16,974,059,988	7,608,757,359	11,520,299	13,891,104,641	6,882,050,746	2,580,676	3,082,955,347	726,706,613
11月	234,764	235,130,499	223,535,751	208,712	197,600,935	198,809,377	26,052	37,529,564	24,726,375	14,101,455	16,926,821,474	7,644,994,077	11,535,600	13,876,475,626	6,912,707,787	2,565,855	3,050,345,848	732,286,290
12月	235,406	235,576,174	223,982,659	209,197	197,834,115	199,162,089	26,209	37,742,059	24,820,570	14,103,743	16,881,747,238	7,679,211,386	11,541,978	13,849,148,753	6,938,221,231	2,561,765	3,032,598,484	740,990,155
平成 26 年 1月	236,186	236,061,336	224,563,155	209,851	198,141,033	199,672,377	26,335	37,920,303	24,890,778	14,094,949	16,800,204,462	7,731,264,255	11,540,273	13,794,372,943	6,975,350,117	2,554,676	3,005,831,519	755,914,137
2月	237,202	236,838,557	225,304,742	210,611	198,554,029	200,231,564	26,591	38,284,529	25,073,178	14,095,053	16,739,197,350	7,775,083,013	11,553,897	13,766,222,230	7,009,373,929	2,541,156	2,972,975,121	765,709,084
北 海 道	10,469	8,123,578	9,724,015	9,267	6,580,371	8,602,536	1,202	1,543,206	1,121,479	548,635	594,796,033	286,068,443	430,197	467,262,824	251,209,706	118,438	127,533,209	34,858,738
青 岩 手	1,803	1,072,385	1,576,884	1,633	843,952	1,420,164	170	228,433	156,720	119,690	112,222,917	61,625,299	97,393	90,295,702	55,601,939	22,297	21,927,215	6,023,360
宮 城 県	2,240	1,418,617	2,047,420	2,033	1,147,347	1,855,947	207	271,270	191,474	143,717	134,875,201	74,857,794	115,991	107,511,996	67,408,893	27,726	27,363,205	7,448,901
山 形 県	2,850	2,630,419	2,681,766	2,545	2,213,229	2,394,954	305	417,191	286,812	236,036	263,632,534	125,759,704	190,503	211,206,738	111,950,832	45,533	52,425,796	13,808,872
福 島 県	1,326	879,615	1,219,603	1,199	728,358	1,101,606	127	151,257	117,998	125,163	114,036,318	65,833,458	104,157	93,585,475	60,245,390	21,006	20,450,842	5,588,068
山 梨 県	1,436	980,531	1,362,226	1,279	778,038	1,214,322	157	202,493	147,903	143,408	132,615,327	77,588,462	119,483	108,626,482	70,888,345	23,925	23,988,845	6,700,117
山 梨 県	2,000	1,614,554	1,889,838	1,745	1,249,840	1,640,006	255	364,714	249,831	231,482	228,351,606	120,297,654	189,582	185,064,999	108,627,759	41,900	43,286,607	11,669,895
茨 城 県	4,203	3,871,615	3,937,808	3,760	3,245,110	3,517,646	443	626,505	420,162	303,379	364,467,838	164,484,521	252,736	305,154,070	151,188,378	50,643	59,313,768	13,296,143
栃 木 県	2,534	2,136,517	2,365,689	2,218	1,699,749	2,073,391	316	436,768	292,299	215,055	244,345,935	115,921,735	176,390	200,424,428	104,949,915	38,665	43,921,526	10,971,820
群 馬 県	3,141	2,614,701	2,981,944	2,774	2,098,709	2,647,012	367	515,991	334,932	226,465	254,086,492	125,669,005	185,315	207,409,064	112,790,236	41,150	46,677,427	12,878,769
埼 玉 県	13,649	14,539,107	12,891,906	12,211	12,387,358	11,542,378	1,438	2,151,749	1,349,528	766,804	1,003,073,377	427,699,654	633,051	834,034,069	388,300,106	133,753	169,039,308	39,399,548
千 葉 県	13,698	15,655,824	13,074,726	12,363	13,657,555	11,818,601	1,335	1,998,269	1,256,125	658,103	893,297,896	370,895,415	544,947	747,383,417	338,103,955	113,156	140,886,607	32,791,460
東 京 都	38,342	43,740,723	37,215,421	34,182	37,565,087	33,258,201	4,160	6,175,636	3,957,220	1,171,681	1,577,096,993	656,346,489	949,858	1,289,812,079	581,965,759	221,823	287,284,914	74,380,730
新 潟 県	22,389	28,584,350	21,594,236	20,216	25,174,523	19,556,560	2,173	3,409,827	2,037,676	956,669	1,353,437,604	543,892,739	797,284	1,141,806,046	497,530,889	159,385	211,631,558	36,361,490
富 山 県	3,468	2,810,000	3,395,068	3,063	2,225,409	2,992,048	405	584,591	403,020	320,293	323,340,707	172,635,559	264,185	263,632,449	157,107,955	56,108	59,708,459	15,527,605
石 川 県	2,560	2,537,376	2,489,248	2,221	2,053,534	2,163,920	339	483,842	325,328	172,766	185,481,689	97,025,680	140,315	149,342,638	87,250,421	32,451	36,139,051	9,775,259
福 井 県	1,923	1,628,352	1,848,186	1,686	1,304,514	1,620,315	237	323,838	227,871	150,344	159,960,673	82,999,165	122,094	128,608,228	73,969,476	28,250	31,352,445	9,029,690
山 梨 県	1,203	1,109,165	1,155,752	1,037	873,758	1,000,793	166	235,407	154,959	117,076	121,199,975	63,855,186	94,421	96,326,055	56,893,863	22,655	24,873,920	6,961,323
山 梨 県	1,253	985,226	1,137,126	1,086	775,049	981,285	167	210,177	155,841	86,028	93,701,778	46,976,543	68,765	74,593,993	41,461,355	17,263	19,107,785	5,515,188
山 梨 県	3,738	3,183,973	3,643,965	3,310	2,575,240	3,223,272	428	608,733	420,693	296,397	313,589,406	166,971,749	245,464	256,862,355	151,171,571	50,933	56,727,051	15,800,178
岐 阜 県	3,152	2,714,546	3,028,608	2,734	2,126,629	2,624,613	418	587,917	403,995	248,661	286,053,914	140,044,952	201,609	232,131,549	125,804,863	47,052	53,922,364	14,240,089
静 岡 県	6,174	5,967,695	6,040,075	5,455	4,915,694	5,400,246	719	1,052,002	699,829	501,874	580,299,468	280,852,150	411,858	476,427,300	253,261,531	90,016	103,872,169	27,590,619
愛 知 県	15,148	15,559,736	14,545,467	13,347	12,846,483	12,813,990	1,801	2,713,253	1,731,477	830,818	1,057,152,295	473,451,694	683,631	874,661,687	427,655,329	147,187	182,490,607	45,796,365
三 重 県	2,351	2,119,015	2,243,753	2,098	1,752,390	2,000,166	253	366,624	243,586	229,021	267,554,171	129,998,382	193,850	226,570,176	119,693,050	35,171	40,983,995	10,305,331
滋 賀 県	1,627	1,730,766	1,585,637	1,477	1,505,918	1,441,692	150	224,847	143,945	164,835	201,477,051	92,378,873	137,643	168,669,153	84,560,597	27,192	32,807,898	7,818,277
京 都 府	5,167	4,830,938	4,841,196	4,546	3,966,499	4,270,194	621	864,439	571,002	284,465	346,994,002	160,000,154	232,389	284,867,050	141,889,790	52,076	62,126,952	18,110,363
大 阪 府	17,639	17,694,190	16,400,665	15,489	14,552,974	14,409,343	2,150	3,141,216	1,991,322	944,174	1,196,804,647	527,204,503	780,271	993,677,766	472,799,473	163,903	203,126,880	54,405,030
兵 庫 県	10,989	11,788,758	10,362,731	9,800	9,991,282	9,244,733	1,189	1,797,476	1,117,998	641,992	833,085,691	361,982,483	534,437	697,995,596	330,082,077	107,555	135,090,095	31,900,406
和 歌 山 県	2,875	3,332,171	2,740,014	2,544	2,838,251	2,429,052	331	493,920	310,962	150,167	204,007,653	85,340,695	124,122	170,326,097	76,927,173	26,045	33,681,556	8,413,522
山 歌 山 県	1,274	973,318	1,140,192	1,130	790,641	1,012,998	144	182,676	127,195	102,249	118,606,359	56,687,391	86,085	100,189,618	51,717,702	16,164	18,416,741	4,969,689
鳥 取 県	781	652,415	745,680	702	538,978	670,555	79	113,437	75,125	78,585	75,110,587	42,417,568	65,489	61,743,847	38,751,496	13,096	13,366,740	3,666,072
島 根 県	1,018	760,301	986,933	909	616,762	883,071	109	143,539	103,862	102,950	98,333,335	56,465,994	84,708	79,885,384	51,126,521	18,242	18,447,951	5,339,473
岡 山 県	3,148	2,799,631	3,007,992	2,712	2,187,410	2,603,462	436	612,221	404,530	267,351	291,694,016	151,688,832	220,099	238,994,331	1363			

第4表(続) 厚生年金保険 都道府県別年金受給権者状況(新法厚生年金保険)
(月末現在)

都道府県別	通 老 相 当									障 害 厚 生 年 金			遺 族 厚 生 年 金		
	計			退 職			在 職								
	件数	年金額	(別掲)基礎年金額	件数	年金額	(別掲)基礎年金額	件数	年金額	(別掲)基礎年金額	件数	年金額	(別掲)基礎年金額	件数	年金額	(別掲)基礎年金額
千円															
平成 25 年 9 月	12,308,483	2,287,098,840	6,238,388,472	11,704,358	2,115,754,105	6,091,146,443	604,125	171,344,735	147,242,029	476,710	342,767,813	224,601,857	4,733,348	4,631,032,565	125,255,212
10 月	12,354,877	2,267,432,872	6,216,663,644	11,745,176	2,096,767,779	6,067,500,253	609,701	170,665,094	149,163,390	478,336	340,227,294	222,963,240	4,748,636	4,596,728,744	125,463,442
11 月	12,384,465	2,268,859,491	6,250,041,798	11,774,009	2,098,273,380	6,099,075,162	610,456	170,586,112	150,966,635	479,216	340,681,195	223,237,886	4,758,772	4,604,331,674	126,695,820
12 月	12,418,839	2,271,168,758	6,282,500,011	11,805,994	2,100,178,015	6,129,205,080	612,845	170,990,743	153,294,931	480,425	341,374,782	223,748,780	4,771,201	4,614,795,267	127,857,077
平成 26 年 1 月	12,442,452	2,271,111,029	6,328,443,994	11,830,040	2,100,432,232	6,171,924,023	612,412	170,678,797	156,519,971	481,539	341,920,866	224,222,696	4,784,069	4,624,748,312	129,053,396
2 月	12,482,028	2,273,373,742	6,370,109,459	11,868,792	2,102,808,256	6,210,871,138	613,236	170,565,487	159,238,322	482,353	342,285,418	224,548,662	4,799,159	4,637,225,921	130,517,747
北 海 道	640,678	108,103,513	317,650,285	607,166	99,448,921	309,125,705	33,512	8,654,591	8,524,580	24,530	16,550,549	10,563,835	225,754	197,979,063	5,618,795
	165,382	24,980,734	82,448,469	158,101	23,254,151	80,689,533	7,281	1,726,583	1,758,936	5,143	3,237,437	2,519,801	53,320	35,893,798	1,694,439
青 岩 手	145,321	23,619,681	76,838,922	138,478	21,862,149	75,059,726	6,843	1,757,532	1,779,195	5,747	3,614,811	2,580,028	55,166	39,999,671	1,928,008
宮 城	213,347	36,998,826	108,598,773	202,847	34,259,309	105,624,461	10,500	2,739,517	2,974,312	8,363	5,839,113	3,852,618	81,712	70,079,324	3,040,557
秋 田	131,136	20,576,551	70,613,698	126,181	19,344,376	69,255,654	4,955	1,232,175	1,358,044	4,528	2,861,400	2,007,585	51,448	35,785,389	1,343,495
山 形	123,983	20,087,538	69,591,029	118,435	18,776,100	68,157,174	4,948	1,311,437	1,433,855	5,322	3,322,455	2,429,576	47,020	34,235,819	1,391,532
	191,937	33,145,460	99,707,651	184,153	31,041,447	97,786,125	7,784	1,921,526	1,921,526	8,415	5,497,896	3,806,197	77,135	63,042,304	2,696,783
福 茨	268,619	46,955,473	134,342,934	255,663	43,509,203	131,071,258	12,956	3,446,270	3,271,676	9,125	6,547,017	4,671,518	94,563	87,059,037	3,077,842
木 会	184,847	33,055,236	93,351,406	176,314	30,709,914	91,313,921	8,533	2,345,322	2,037,485	6,326	4,461,514	3,094,798	68,919	60,993,361	2,178,156
群 馬	209,613	38,377,842	109,280,785	200,133	35,785,685	107,010,587	9,480	2,592,157	2,270,198	7,329	5,042,369	3,820,764	72,727	62,890,047	2,264,547
埼 玉	684,104	129,944,035	339,250,024	652,270	120,910,914	331,324,969	31,834	9,033,121	7,925,056	20,924	16,222,012	10,307,085	235,921	246,430,243	6,858,613
	578,609	106,872,089	288,244,675	551,016	98,984,956	281,051,526	27,593	7,887,133	7,193,149	19,328	15,086,335	9,206,436	205,588	220,171,903	5,888,844
千 葉	1,100,541	228,236,900	562,831,125	1,034,829	207,634,001	543,828,775	65,712	20,602,900	19,002,351	36,452	27,947,993	17,183,985	422,300	463,991,863	10,206,437
東 京	791,241	151,644,618	393,085,403	753,925	140,750,098	383,505,238	37,316	10,894,520	9,580,165	28,642	22,539,107	13,181,866	317,461	375,700,389	8,067,578
奈 良	242,920	42,924,892	132,998,653	233,539	40,281,558	130,644,037	9,381	2,643,335	2,354,616	10,442	6,876,771	4,528,020	103,096	87,885,248	3,004,887
富 石	108,238	19,920,341	61,582,617	102,550	18,337,328	59,907,740	5,688	1,583,013	1,674,877	4,966	3,389,833	2,341,777	53,350	50,235,092	1,275,731
	120,358	23,354,810	67,128,099	113,880	21,554,652	65,281,431	6,478	1,800,158	1,846,668	5,245	3,556,139	2,371,257	47,548	42,408,225	1,238,889
福 井	74,907	14,688,345	42,208,928	71,004	13,618,653	41,149,361	3,903	1,069,692	1,059,566	3,649	2,454,861	1,495,843	32,978	28,444,651	941,544
山 梨	91,258	17,012,566	48,156,854	86,210	15,658,786	46,766,018	5,048	1,353,780	1,390,836	2,869	1,923,840	1,533,875	29,723	23,108,182	1,013,370
長 野	232,809	45,021,812	129,701,736	222,661	42,178,198	127,180,736	10,148	2,843,614	2,521,000	9,870	6,579,895	4,716,356	87,219	75,478,373	2,485,389
岐 阜	221,675	41,181,964	116,593,657	208,702	37,661,610	113,372,337	12,973	3,520,354	3,221,320	8,310	5,937,697	3,693,755	85,985	76,844,710	2,311,628
	378,456	72,368,160	197,661,460	359,817	67,038,555	193,077,891	18,639	5,329,605	4,583,570	15,438	10,992,587	6,843,055	151,363	147,744,632	3,981,280
静 岡	658,445	123,290,434	331,905,461	626,153	114,288,146	323,716,040	32,292	9,002,288	8,189,421	26,810	20,005,885	12,455,103	267,163	276,803,841	7,516,515
知 賀	184,057	33,350,265	97,796,445	175,293	30,928,388	95,444,787	8,764	2,421,877	2,351,659	7,569	5,337,268	3,446,552	74,224	69,309,430	1,842,889
三 重	131,808	24,455,081	69,299,197	125,485	22,750,697	67,666,573	6,323	1,704,383	1,632,624	5,252	3,854,987	2,306,732	51,875	49,665,559	1,418,634
京 都	265,068	50,058,654	135,031,721	250,359	45,917,583	130,780,241	14,709	4,141,070	4,251,480	9,871	7,227,741	4,109,838	97,161	96,271,479	2,318,696
	842,895	159,732,575	414,025,124	803,374	148,422,938	404,003,922	39,521	11,309,636	10,021,202	34,003	25,158,380	15,520,392	331,028	348,609,767	8,058,316
大 阪	550,762	99,135,004	276,723,557	525,343	92,054,453	269,882,529	25,419	7,080,550	6,841,028	20,778	15,691,750	10,072,153	233,996	252,987,726	5,722,987
兵 庫	142,439	24,518,655	70,338,459	135,514	22,658,616	68,437,596	6,925	1,860,040	1,900,864	4,705	3,630,145	2,292,017	53,260	54,226,572	1,373,931
奈 和 歌	107,173	17,804,455	53,838,603	102,371	16,539,816	52,569,422	4,802	1,264,639	1,269,181	3,837	2,714,416	1,711,236	43,036	37,927,732	1,035,774
鳥 島	60,789	10,737,230	33,104,339	58,127	10,054,020	32,432,073	2,662	683,210	672,266	2,688	1,709,709	1,212,224	25,582	20,207,616	633,402
	79,840	13,967,922	44,508,970	75,908	12,959,155	43,470,078	3,932	1,008,767	1,038,892	3,702	2,333,453	1,680,448	34,364	27,013,234	815,687
岡 山	191,780	33,850,220	104,497,327	182,587	31,358,918	102,048,492	9,193	2,448,301	2,448,835	8,909	6,141,245	4,149,096	82,675	77,000,530	2,082,851
広 島	286,113	51,170,267	148,484,916	271,716	47,153,312	144,920,476	14,397	4,016,955	3,564,440	13,226	9,336,371	5,739,208	125,864	125,136,802	2,918,422
山 口	164,981	27,596,399	85,837,647	157,389	25,550,585	83,955,962	7,592	2,045,814	1,881,685	6,563	4,521,816	3,053,224	76,218	75,173,935	1,955,559
徳 島	80,989	13,625,610	42,040,110	77,087	12,594,346	41,000,651	3,902	1,031,265	1,039,460	3,508	2,194,783	1,761,421	29,862	23,736,381	757,772
	105,949	18,716,075	57,868,544	100,458	17,208,431	56,334,520	5,481	1,507,643	1,534,024	4,458	3,017,386	2,195,291	42,771	37,803,976	1,063,234
香 川	165,384	27,256,602	84,198,780	157,873	25,259,639	82,507,573	7,511	1,996,963	1,691,207	7,204	4,697,638	3,455,551	60,788	52,826,947	1,567,184
愛 媛	87,982	14,781,801	45,743,389	84,041	13,708,292	44,637,391	3,941	1,073,509	1,105,998	3,535	2,252,140	1,550,998	30,090	23,873,253	756,762
高 知	476,272	82,283,752	227,873,861	451,772	75,554,216	222,039,400	24,500	6,729,536	5,834,462	21,794	14,915,638	10,579,467	200,513	198,874,361	5,196,217
佐 2															

第 4 表(続) 厚生年金保険 都道府県別年金受給権者状況(旧共済組合計)
(月末現在)

都道府県別	合 計			退 職 年 金			通 算 退 職 年 金			障 害 年 金			遺 族 年 金			通算遺族年金	
	件数	年金額	(別掲)基礎年金額	件数	年金額	(別掲)基礎年金額	件数	年金額	(別掲)基礎年金額	件数	年金額	(別掲)基礎年金額	件数	年金額	(別掲)基礎年金額	件数	年金額
	千円			千円			千円			千円			千円			千円	
平成 25 年 9 月	577,803	785,061,326	199,751,874	343,199	601,237,880	135,506,549	97,567	24,926,968	61,908,300	6,659	6,581,447	2,184,447	129,298	152,054,765	152,577	1,080	260,267
10 月	575,253	772,739,882	197,393,481	341,617	591,738,525	133,913,615	97,291	24,567,054	61,168,216	6,632	6,475,234	2,160,625	128,643	149,703,736	151,026	1,070	255,333
11 月	572,748	768,196,189	197,027,712	340,023	588,131,447	133,665,666	97,017	24,459,915	61,056,429	6,613	6,451,334	2,154,592	128,028	148,899,059	151,026	1,067	254,434
12 月	570,174	763,603,358	196,636,797	338,347	584,446,941	133,405,951	96,742	24,346,985	60,935,125	6,588	6,412,029	2,144,696	127,433	148,143,125	151,026	1,064	254,278
平成 26 年 1 月	567,522	758,791,484	196,272,768	336,616	580,560,090	133,162,637	96,475	24,245,344	60,825,308	6,557	6,375,875	2,133,797	126,818	147,357,150	151,026	1,056	253,026
2 月	564,265	753,031,663	195,810,153	334,534	575,931,325	132,843,914	96,140	24,095,133	60,694,457	6,518	6,330,622	2,120,757	126,028	146,424,865	151,026	1,045	249,719
北 海 道	42,795	59,746,244	14,070,092	24,290	43,897,814	9,618,552	6,845	1,622,117	4,293,436	536	566,929	150,639	11,049	13,643,994	7,466	75	15,389
青 島 道	8,348	9,901,578	2,792,803	3,990	6,840,127	1,579,043	1,871	414,245	1,173,025	125	103,733	29,733	2,340	2,538,961	1,003	22	4,871
岩 手 県	11,425	14,420,246	3,924,655	6,239	10,794,013	2,399,205	2,270	473,552	1,480,151	143	133,231	40,511	2,749	3,013,216	4,789	24	6,234
宮 城 県	14,062	19,921,210	4,581,412	8,479	15,485,174	3,124,630	2,164	529,186	1,397,045	151	145,562	54,223	3,248	3,755,980	5,514	20	5,309
秋 田 県	10,090	12,192,525	3,466,514	5,507	8,932,400	2,158,358	1,940	438,455	1,254,954	126	113,413	46,185	2,495	2,703,605	7,018	22	4,652
山 形 県	8,522	10,782,545	2,933,845	5,191	8,286,172	2,041,627	1,308	300,305	855,092	103	86,957	35,120	1,908	2,107,007	2,005	12	2,104
福 島 県	12,991	18,274,860	3,897,597	7,966	14,146,956	2,733,216	1,778	442,849	1,114,245	134	130,510	48,131	3,089	3,546,873	2,005	24	7,671
茨 城 県	11,050	14,620,469	3,915,433	6,803	11,191,012	2,885,586	1,598	452,474	988,470	117	115,140	37,368	2,510	2,855,412	4,010	22	6,430
栃 木 県	8,505	11,173,746	2,951,205	5,128	8,470,846	2,077,572	1,293	362,814	824,519	113	104,877	42,097	1,961	2,232,853	7,018	10	2,356
群 馬 県	9,285	11,939,376	3,298,494	5,381	9,140,921	2,097,359	1,801	440,801	1,156,225	117	120,133	41,679	1,969	2,233,005	3,232	17	4,516
埼 玉 県	17,114	26,895,673	5,329,890	10,999	21,011,270	4,179,777	1,786	501,640	1,092,298	175	188,663	54,943	4,134	5,188,857	2,784	20	5,243
千 葉 県	17,216	25,587,686	5,761,491	10,841	19,841,535	4,426,850	2,081	574,507	1,271,825	184	194,497	60,811	4,075	4,968,987	2,005	35	8,160
東 京 都	19,143	32,653,320	5,572,936	12,557	25,580,022	4,529,532	1,679	523,740	988,267	177	207,416	54,359	4,707	6,336,474	779	23	5,667
神 奈 川 県	19,133	31,276,333	5,718,108	12,387	24,509,164	4,496,712	1,933	548,841	1,169,451	164	169,178	46,934	4,626	6,042,760	5,013	23	6,389
新 潟 県	17,784	23,601,718	6,206,298	10,621	18,309,866	4,151,170	3,031	766,796	1,980,194	188	169,024	59,672	3,919	4,350,400	15,262	25	5,632
富 山 県	7,304	8,662,183	2,822,586	4,410	6,720,521	1,868,839	1,395	347,373	920,513	98	91,449	31,004	1,381	1,497,589	2,229	20	5,252
石 川 県	8,056	10,816,675	2,808,146	5,207	8,499,229	2,094,668	1,057	269,998	694,404	83	89,229	19,073	1,690	1,953,518	—	19	4,702
福 井 県	5,873	7,017,080	2,174,829	3,448	5,404,040	1,363,380	1,223	327,793	787,033	76	72,852	22,411	1,121	1,211,268	2,005	5	1,128
山 梨 県	4,381	5,384,386	1,610,132	2,609	4,072,151	1,123,738	744	206,401	456,858	67	60,040	28,533	952	1,043,720	1,003	9	2,074
山 根 県	20,103	24,746,378	7,780,124	11,454	19,147,263	4,730,439	4,572	1,215,288	2,965,512	227	216,233	76,378	3,812	4,160,138	7,796	38	7,458
岐 阜 県	10,879	13,205,730	4,342,572	6,244	10,053,135	2,729,528	2,398	683,550	1,580,901	118	119,008	32,142	2,098	2,345,156	—	21	4,881
静 岡 県	19,726	26,255,331	6,929,579	11,897	20,341,071	4,711,721	3,471	927,068	2,156,463	188	184,641	59,390	4,130	4,792,829	2,005	40	9,722
愛 知 県	17,964	23,852,276	6,918,674	10,706	18,516,723	4,667,458	3,494	877,552	2,184,343	192	199,517	66,744	3,540	4,247,845	—	32	10,639
三 重 県	10,480	12,631,364	4,100,921	6,264	9,815,545	2,744,143	2,109	556,053	1,320,370	119	116,051	36,408	1,966	2,138,498	—	22	5,218
滋 賀 県	8,743	12,097,068	2,813,527	5,572	9,460,260	2,119,467	1,123	310,011	661,498	97	91,199	31,558	1,938	2,233,550	1,003	13	2,048
京 都 府	10,421	14,960,883	3,364,193	6,864	11,921,190	2,519,291	1,296	388,806	812,925	118	119,334	30,196	2,130	2,528,544	1,781	13	3,009
大 阪 府	13,878	21,204,177	4,589,323	9,343	16,758,128	3,787,101	1,288	336,396	756,757	160	166,462	42,457	3,068	3,937,154	3,008	19	6,038
兵 庫 県	19,312	26,252,911	6,740,782	12,128	20,285,598	4,949,464	2,764	717,506	1,714,794	208	201,257	71,736	4,187	5,043,211	4,789	25	5,340
奈 良 県	5,412	7,771,853	1,840,773	3,521	6,073,135	1,435,358	634	188,510	379,920	68	70,043	25,496	1,177	1,437,154	—	12	3,012
和 歌 山 県	6,054	7,192,103	2,223,262	3,764	5,585,548	1,547,685	1,046	281,325	648,018	83	77,521	23,550	1,147	1,244,922	4,010	14	2,787
鳥 取 県	6,843	8,070,811	2,392,276	3,662	5,946,444	1,379,129	1,535	349,734	987,340	73	67,352	22,800	1,562	1,705,533	3,008	11	1,749
島 根 県	8,122	8,753,999	3,065,575	4,410	6,472,194	1,798,748	1,910	463,372	1,223,325	103	88,592	40,122	1,680	1,725,912	3,381	19	3,929
岡 山 県	13,222	16,637,491	4,908,618	7,932	12,945,091	3,220,780	2,489	606,643	1,638,704	155	163,108	47,128	2,627	2,918,376	2,005	19	4,274
広 島 県	19,284	25,219,345	6,759,543	11,209	19,244,140	4,393,364	3,650	915,264	2,303,829	191	179,800	59,342	4,185	4,868,619	3,008	49	11,523
山 口 県	13,940	18,009,451	4,580,289	7,916	13,347,479	2,997,918	2,448	600,450	1,533,793	135	120,768	45,347	3,404	3,931,527	3,232	37	9,227
徳 島 県	5,664	6,656,855	2,101,813	3,329	5,167,803	1,380,834	1,172	304,079	693,089	93	84,798	27,111	1,055	1,097,091	779	15	3,084
香 川 県	8,269	11,538,309	2,779,075	5,078	9,079,194	1,925,292	1,360	334,125	825,533	97	120,693	27,247	1,722	2,001,816	1,003	12	2,481
愛 媛 県	11,193	11,703,321	4,778,369	5,749	8,811,172	2,694,935	3,282	734,066	2,039,886	131	123,360	40,317	2,008	2,030,210	3,232	23	4,573
高 松 県	5,752	5,732,743	2,452,734	2,903	4,283,695	1,284,713	1,845	469,425	1,140,208	64	53,766	22,576	930	922,458	5,237	10	3,399
福 岡 県	21,242	32,203,093	6,033,641	13,453	24,626,957	4,692,077	1,997	472,954	1,245,845	222	220,973	87,922	5,543	6,875,101	7,796	27	7,108
佐 賀 県	6,422	8,271,920	2,171,471	3,609	6,132,251	1,407,333	1,113	246,752	732,627	92	92,869	28,503	1,596	1,797,796	3,008	12	2,251
長 崎 県	6,508	7,644,809	2,352,320	3,450	5,606,739	1,467,670	1,405	363,271	845,443	96	78,975	38,205	1,530	1,589,193	1,003	27	6,632
熊 本 県	11,472	13,793,459	4,434,662	6,532	10,496,114	2,832,214	2,329	525,199	1,530,875	177	151,307	67,009	2,417	2,617,860	4,565	17	2,980
大 分 県	8,522	10,308,932	2,965,555	4,769	7,689,977	1,881,509	1,671	390,472	1,042,114	111	91,343	41,154	1,945	2,130,491	779	26	6,649
宮 崎 県	7,170	7,316,657	2,916,739	3,389	5,249,733	1,467,980	2,173	443,242	1,411,664	110	87,049	33,086	1,484	1,533,105	4,010	14	3,529
鹿 児 島 県	12,194	13,782,490	4,414,956	6,002	9,980,609	2,340,142	3,108	621,726	2,010,995	167	142,844	63,818	2,877	3,028,453	—	40	8,859
沖 縄 県	2,321	2,273,277	1,203,227	1,286	1,703,600	773,694	647	225,691	404,611	46	39,285	19,462	331	301,157	5,461	11	3,544
セ ン ト ー	76	76,776	19,187	46	57,308	14,113	14	2,779	5,075	—	—	—	16	16,689	—	—	—

第 4 表(続) 厚生年金保険 都道府県別年金受給権者状況(旧共済組合計 旧法分)
(月末現在)

月 別	合 計		退 職 年 金					減 額 退 職 年 金					通 算 退 職 年 金		
			計	退 職		在 職		計	退 職		在 職		計	退 職	
	件数	年金額	件数	件数	年金額	件数	年金額	件数	件数	年金額	件数	年金額	件数	件数	年金額
	千円		千円		千円		千円		千円		千円		千円		
平成 25 年 9月	209,216	429,104,375	108,604	108,379	269,877,802	225	297,342	49,106	49,028	102,819,153	78	79,714	6,617	6,617	3,152,910
10月	207,675	421,594,660	107,671	107,446	264,853,503	225	294,444	48,858	48,783	101,275,872	75	76,412	6,538	6,538	3,082,609
11月	206,177	418,337,776	106,728	106,506	262,446,774	222	289,430	48,621	48,545	100,755,650	76	77,386	6,459	6,459	3,045,895
12月	204,670	415,053,884	105,760	105,538	260,037,318	222	289,581	48,375	48,300	100,205,757	75	75,994	6,400	6,400	3,012,893
平成 26 年 1月	203,071	411,576,479	104,718	104,496	257,405,500	222	289,581	48,127	48,053	99,669,273	74	75,265	6,319	6,319	2,975,880
2月	201,101	407,389,562	103,486	103,265	254,335,526	221	288,350	47,819	47,746	98,988,387	73	74,117	6,218	6,218	2,930,199

月 別	通算退職年金		障 害 年 金					遺 族 年 金					通算遺族年金	
	在 職		計	職 務 上		職 務 外		計	職 務 上		職 務 外			
	件数	年金額	件数	件数	年金額	件数	年金額	件数	件数	年金額	件数	年金額	件数	年金額
	千円		千円		千円		千円		千円		千円		千円	
平成 25 年 9月	—	—	2,440	82	93,849	2,358	3,564,792	41,369	263	237,624	41,106	48,720,924	1,080	260,267
10月	—	—	2,422	81	91,447	2,341	3,498,844	41,116	262	234,524	40,854	47,931,672	1,070	255,333
11月	—	—	2,414	81	91,447	2,333	3,484,205	40,888	262	234,497	40,626	47,658,058	1,067	254,434
12月	—	—	2,401	80	90,252	2,321	3,457,027	40,670	262	234,497	40,408	47,396,288	1,064	254,278
平成 26 年 1月	—	—	2,390	80	90,252	2,310	3,438,199	40,461	262	234,497	40,199	47,145,007	1,056	253,026
2月	—	—	2,373	80	90,252	2,293	3,410,457	40,160	261	233,640	39,899	46,788,914	1,045	249,719

第 4 表(続) 厚生年金保険 都道府県別年金受給権者状況(旧共済組合計 新法分)
(月末現在)

月 別	合 計			退 職 共 済 年 金											
				計								特 別 支 給			
				退 職			在 職			計		退 職			
件数	年金額	(別掲)基礎年金額	件数	年金額	(別掲)基礎年金額	件数	年金額	(別掲)基礎年金額	件数	年金額	件数	年金額	件数	年金額	
		千円	千円		千円	千円		千円	千円		千円		千円		千円
平成 25 年 9 月	368,587	355,956,951	199,751,874	276,439	249,937,927	197,414,849	273,061	247,558,098	195,210,678	3,378	2,379,829	2,463	2,356,717	2,070	1,903,455
10 月	367,578	351,145,222	197,393,481	275,841	246,722,739	195,081,831	272,485	244,387,756	192,906,412	3,356	2,334,983	2,379	2,243,525	1,998	1,809,236
11 月	366,571	349,858,413	197,027,712	275,232	245,976,228	194,722,095	271,880	243,647,089	192,542,081	3,352	2,329,139	2,307	2,169,709	1,934	1,745,160
12 月	365,504	348,549,474	196,636,797	274,554	245,172,384	194,341,076	271,244	242,883,653	192,180,415	3,310	2,288,731	2,223	2,084,571	1,865	1,678,560
平成 26 年 1 月	364,451	347,215,004	196,272,768	273,927	244,389,935	193,987,946	270,649	242,139,091	191,836,525	3,278	2,250,844	2,103	1,963,753	1,767	1,582,343
2 月	363,164	345,642,102	195,810,153	273,151	243,409,878	193,538,371	269,908	241,201,517	191,401,151	3,243	2,208,361	2,000	1,867,350	1,684	1,508,732

月 別	退 職 共 済 年 金															
	特 別 支 給		(再掲)繰上げ支給						本 来 支 給				(再掲)減額あり		退 年 相 当	
			計		退 職		在 職									
	件数	年金額	件数	年金額	件数	年金額	件数	年金額	件数	年金額	(別掲)基礎年金額	件数	年金額	件数	年金額	
		千円		千円		千円		千円		千円	千円		千円		千円	
平成 25 年 9 月	393	453,262	1,581	1,255,964	1,445	1,135,807	136	120,157	273,976	247,581,210	197,388,265	78,454	84,245,118	185,489	228,163,869	
10 月	381	434,290	1,531	1,199,527	1,399	1,084,451	132	115,076	273,462	244,479,214	195,054,689	78,363	83,251,097	185,088	225,238,294	
11 月	373	424,549	1,488	1,162,946	1,359	1,051,074	129	111,872	272,925	243,806,519	194,695,505	78,263	83,077,045	184,674	224,562,208	
12 月	358	406,011	1,436	1,119,648	1,312	1,012,302	124	107,346	272,331	243,087,813	194,316,133	78,144	82,883,646	184,212	223,838,292	
平成 26 年 1 月	336	381,410	1,356	1,053,548	1,243	955,655	113	97,892	271,824	242,426,182	193,964,720	78,044	82,678,745	183,771	223,120,471	
2 月	316	358,618	1,282	994,948	1,177	903,302	105	91,646	271,151	241,542,528	193,515,743	77,918	82,425,920	183,229	222,244,944	

月 別	退 職 共 済 年 金														
	退 年 相 当						通 退 相 当								
	計		退 職		在 職		計			退 職			在 職		
	(別掲)基礎年金額	件 数	年 金 額	(別掲)基礎年金額	件 数	年 金 額	件 数	年 金 額	(別掲)基礎年金額	件 数	年 金 額	(別掲)基礎年金額	件 数	年 金 額	
	千円		千円	千円		千円		千円	千円		千円	千円		千円	
平成 25 年 9 月	135,506,549	183,111	225,988,520	134,003,731	2,378	2,175,349	90,950	21,774,058	61,908,300	89,950	21,569,578	61,206,947	1,000	204,480	
10 月	133,913,615	182,726	223,106,395	132,427,504	2,362	2,131,900	90,753	21,484,445	61,168,216	89,759	21,281,362	60,478,908	994	203,083	
11 月	133,665,666	182,314	222,437,748	132,174,592	2,360	2,124,459	90,558	21,414,020	61,056,429	89,566	21,209,341	60,367,489	992	204,679	
12 月	133,405,951	181,886	221,752,161	131,929,636	2,326	2,086,130	90,342	21,334,092	60,935,125	89,358	21,131,492	60,250,779	984	202,600	
平成 26 年 1 月	133,162,637	181,471	221,071,108	131,691,425	2,300	2,049,363	90,156	21,269,464	60,825,308	89,178	21,067,983	60,145,100	978	201,481	
2 月	132,843,914	180,972	220,238,705	131,393,212	2,257	2,006,239	89,922	21,164,934	60,694,457	88,936	20,962,812	60,007,939	986	202,122	

月 別	障 害 共 済 年 金								遺 族 共 済 年 金							
	計			職 務 上		職 務 外		計			職 務 上		職 務 外			
	件 数	年 金 額	(別掲)基礎年金額	件 数	年 金 額	件 数	年 金 額	件 数	年 金 額	(別掲)基礎年金額	件 数	年 金 額	件 数	年 金 額		
		千円	千円		千円		千円		千円	千円		千円		千円		
平成 25 年 9 月	4,219	2,922,806	2,184,447	188	148,841	4,031	2,773,966	87,929	103,096,218	152,577	292	237,328	87,637	102,858,889		
10 月	4,210	2,884,943	2,160,625	188	147,360	4,022	2,737,583	87,527	101,537,540	151,026	293	234,962	87,234	101,302,579		
11 月	4,199	2,875,682	2,154,592	188	147,106	4,011	2,728,576	87,140	101,006,504	151,026	293	234,413	86,847	100,772,091		
12 月	4,187	2,864,751	2,144,696	188	146,434	3,999	2,718,317	86,763	100,512,340	151,026	293	234,684	86,470	100,277,655		
平成 26 年 1 月	4,167	2,847,424	2,133,797	187	145,843	3,980	2,701,581	86,357	99,977,645	151,026	293	234,684	86,064	99,742,961		
2 月	4,145	2,829,913	2,120,757	187	145,395	3,958	2,684,518	85,868	99,402,311	151,026	291	236,073	85,577	99,166,237		

第5表 厚生年金保険 月別年金種別別年金受給者状況（厚生年金保険計）
（月末現在）

月 別	合 計			老 齢 年 金			通 算 老 齢 年 金			障 害 年 金			遺 族 年 金			通算遺族年金	
	件数	年金額	(別掲)基礎年金額	件数	年金額	(別掲)基礎年金額	件数	年金額	(別掲)基礎年金額	件数	年金額	(別掲)基礎年金額	件数	年金額	(別掲)基礎年金額	件数	年金額
		千円	千円		千円	千円		千円	千円		千円	千円		千円	千円		千円
平成 25 年 9月	31,920,230	26,257,442,421	13,733,639,402	14,346,016	18,363,303,566	7,560,752,702	12,098,338	2,397,105,083	5,904,397,434	394,243	300,480,719	194,083,127	5,040,630	5,185,750,898	74,406,140	41,003	10,802,154
10月	31,980,814	25,948,291,755	13,680,854,482	14,354,113	18,124,098,515	7,527,486,362	12,139,564	2,374,043,617	5,886,124,391	395,289	297,880,539	192,692,123	5,051,140	5,141,653,422	74,551,606	40,708	10,615,662
11月	32,007,646	25,896,046,411	13,751,651,555	14,350,268	18,068,808,008	7,563,515,595	12,163,978	2,373,172,127	5,919,978,414	395,572	297,789,104	192,853,206	5,057,432	5,145,745,704	75,304,340	40,396	10,531,470
12月	32,042,334	25,848,518,773	13,819,368,066	14,347,268	18,014,247,810	7,597,427,467	12,192,822	2,373,209,081	5,952,615,031	396,290	298,057,966	193,298,039	5,065,878	5,152,555,945	76,027,529	40,076	10,447,972
平成 26 年 1月	32,070,541	25,776,739,418	13,918,383,225	14,344,041	17,937,671,393	7,649,229,712	12,214,865	2,371,703,486	5,998,683,077	396,895	298,141,612	193,711,077	5,074,978	5,158,854,115	76,759,359	39,762	10,368,813
2月	32,117,549	25,720,620,570	14,005,269,376	14,345,756	17,873,985,086	7,692,850,228	12,249,937	2,371,557,810	6,040,787,146	397,159	297,978,306	193,977,447	5,085,313	5,166,822,431	77,654,555	39,384	10,276,938

（新規裁定）

月 別	合 計			老 齢 年 金			通 算 老 齢 年 金			障 害 年 金			遺 族 年 金			通算遺族年金	
	件数	年金額	(別掲)基礎年金額	件数	年金額	(別掲)基礎年金額	件数	年金額	(別掲)基礎年金額	件数	年金額	(別掲)基礎年金額	件数	年金額	(別掲)基礎年金額	件数	年金額
		千円	千円		千円	千円		千円	千円		千円	千円		千円	千円		千円
平成 25 年 9月	87,120	42,356,556	9,130,064	16,115	12,002,462	1,553,909	46,164	6,035,868	5,725,464	2,497	1,870,646	1,137,579	22,336	22,446,837	713,111	8	743
10月	109,527	51,984,374	11,471,390	19,905	14,760,701	1,932,426	59,511	7,662,914	7,414,294	2,819	2,037,743	1,221,421	27,284	27,521,220	903,249	8	1,796
11月	84,543	40,659,323	9,016,971	15,043	11,089,338	1,565,906	45,023	5,789,892	5,831,871	2,036	1,493,496	857,193	22,438	22,286,428	762,001	3	169
12月	89,400	43,830,238	9,462,848	15,261	11,124,329	1,635,203	46,822	6,001,223	6,050,927	2,362	1,720,572	1,039,195	24,952	24,983,319	737,524	3	796
平成 26 年 1月	89,640	43,692,922	9,606,232	14,726	10,581,353	1,637,246	47,273	6,094,502	6,193,236	2,363	1,704,005	1,011,775	25,275	25,312,347	763,975	3	714
2月	108,568	52,221,319	11,492,449	17,787	12,151,819	1,809,214	57,191	7,165,205	7,720,297	2,421	1,763,973	1,048,151	31,165	31,139,123	914,787	4	1,198

（失 権）

月 別	合 計			老 齢 年 金			通 算 老 齢 年 金			障 害 年 金			遺 族 年 金			通算遺族年金	
	件数	年金額	(別掲)基礎年金額	件数	年金額	(別掲)基礎年金額	件数	年金額	(別掲)基礎年金額	件数	年金額	(別掲)基礎年金額	件数	年金額	(別掲)基礎年金額	件数	年金額
		千円	千円		千円	千円		千円	千円		千円	千円		千円	千円		千円
平成 25 年 9月	71,988	77,406,454	25,365,626	33,675	54,742,140	15,440,066	22,050	6,502,773	9,205,050	1,047	1,013,761	605,898	14,919	15,068,817	114,613	297	78,964
10月	80,335	86,655,193	27,885,888	37,551	61,068,181	17,091,976	24,542	7,384,736	9,994,834	1,166	1,112,808	689,926	16,772	17,010,172	109,152	304	79,296
11月	79,204	84,402,892	27,802,215	37,094	59,637,695	16,950,459	24,167	6,976,004	10,134,328	1,076	1,036,625	612,043	16,554	16,668,432	105,385	313	84,136
12月	78,648	83,888,807	27,165,814	36,435	58,748,560	16,680,624	23,929	7,050,800	9,750,140	1,088	1,018,602	629,676	16,874	16,986,346	105,373	322	84,500
平成 26 年 1月	81,261	88,829,568	27,698,863	38,566	63,592,226	17,043,863	24,355	7,233,215	9,868,474	1,178	1,116,661	675,099	16,846	16,807,622	111,427	316	79,845
2月	100,444	106,707,097	34,727,899	46,416	74,736,639	21,014,088	30,726	8,840,864	12,773,228	1,462	1,380,439	819,593	21,463	21,656,622	120,991	377	92,532

第5表(続) 厚生年金保険 月別年金種別別年金受給者状況(厚生年金保険計 (旧共済組合を除く))

(月末現在)

月 別	合 計			老 齢 年 金			通 算 老 齢 年 金			障 害 年 金			遺 族 年 金			通算遺族年金	
	件 数	年 金 額	(別掲)基礎年金額	件 数	年 金 額	(別掲)基礎年金額	件 数	年 金 額	(別掲)基礎年金額	件 数	年 金 額	(別掲)基礎年金額	件 数	年 金 額	(別掲)基礎年金額	件 数	年 金 額
	千円	千円	千円	千円	千円	千円	千円	千円	千円	千円	千円	千円	千円	千円	千円	千円	千円
平成 25 年 9月	31,361,995	25,483,233,554	13,540,541,252	14,006,043	17,764,562,253	7,427,177,831	12,007,369	2,373,468,081	5,846,663,236	389,994	295,982,529	192,442,572	4,918,596	5,038,663,272	74,257,614	39,993	10,557,419
10月	31,425,097	25,186,280,333	13,490,037,245	14,015,712	17,534,820,373	7,395,481,678	12,048,858	2,350,749,783	5,829,079,563	391,060	293,458,834	191,071,414	4,929,759	4,996,875,642	74,404,590	39,708	10,375,701
11月	31,454,384	25,138,527,097	13,561,189,192	14,013,445	17,483,116,390	7,431,752,448	12,073,537	2,349,983,418	5,863,041,085	391,360	293,388,132	191,238,336	4,936,642	5,001,746,249	75,157,324	39,400	10,292,907
12月	31,491,611	25,095,563,339	13,629,289,460	14,012,112	17,432,227,861	7,465,921,310	12,102,651	2,350,132,144	5,895,796,518	392,103	293,693,685	191,691,119	4,945,662	5,009,300,082	75,880,514	39,083	10,209,566
平成 26 年 1月	31,522,423	25,028,565,778	13,728,658,072	14,010,608	17,359,532,598	7,517,963,571	12,124,952	2,348,723,888	5,941,969,437	392,731	293,804,815	192,112,720	4,955,355	5,016,372,819	76,612,343	38,777	10,131,658
2月	31,572,649	24,978,182,023	13,815,998,559	14,014,396	17,300,467,843	7,561,898,393	12,160,355	2,348,726,957	5,984,202,248	393,030	293,680,195	192,390,379	4,966,458	5,025,263,938	77,507,539	38,410	10,043,090

(新規裁定)

月 別	合 計			老 齢 年 金			通 算 老 齢 年 金			障 害 年 金			遺 族 年 金			通算遺族年金	
	件 数	年 金 額	(別掲)基礎年金額	件 数	年 金 額	(別掲)基礎年金額	件 数	年 金 額	(別掲)基礎年金額	件 数	年 金 額	(別掲)基礎年金額	件 数	年 金 額	(別掲)基礎年金額	件 数	年 金 額
	千円	千円	千円	千円	千円	千円	千円	千円	千円	千円	千円	千円	千円	千円	千円	千円	千円
平成 25 年 9月	87,067	42,347,448	9,103,854	16,113	11,999,260	1,553,909	46,115	6,030,889	5,699,254	2,497	1,870,646	1,137,579	22,334	22,445,910	713,111	8	743
10月	109,481	51,969,706	11,455,395	19,901	14,751,934	1,932,426	59,473	7,659,843	7,398,299	2,817	2,036,631	1,221,421	27,282	27,519,502	903,249	8	1,796
11月	84,471	40,640,762	8,986,760	15,035	11,078,938	1,565,906	44,963	5,782,762	5,801,660	2,036	1,493,496	857,193	22,435	22,285,473	762,001	2	94
12月	89,333	43,824,168	9,435,842	15,259	11,121,957	1,634,424	46,758	5,997,533	6,024,700	2,362	1,720,572	1,039,195	24,951	24,983,311	737,524	3	796
平成 26 年 1月	89,577	43,689,655	9,579,220	14,726	10,581,353	1,637,246	47,212	6,092,426	6,166,225	2,363	1,704,005	1,011,775	25,273	25,311,156	763,975	3	714
2月	108,477	52,202,123	11,441,547	17,777	12,135,435	1,809,214	57,113	7,162,423	7,669,395	2,421	1,763,973	1,048,151	31,162	31,139,094	914,787	4	1,198

(失 権)

月 別	合 計			老 齢 年 金			通 算 老 齢 年 金			障 害 年 金			遺 族 年 金			通算遺族年金	
	件 数	年 金 額	(別掲)基礎年金額	件 数	年 金 額	(別掲)基礎年金額	件 数	年 金 額	(別掲)基礎年金額	件 数	年 金 額	(別掲)基礎年金額	件 数	年 金 額	(別掲)基礎年金額	件 数	年 金 額
	千円	千円	千円	千円	千円	千円	千円	千円	千円	千円	千円	千円	千円	千円	千円	千円	千円
平成 25 年 9月	69,720	73,448,248	25,028,797	32,247	51,613,750	15,193,527	21,800	6,424,414	9,118,299	1,029	986,335	602,359	14,359	14,348,398	114,613	285	75,351
10月	77,771	82,273,224	27,508,646	35,962	57,621,699	16,825,848	24,231	7,278,249	9,886,275	1,151	1,083,628	688,156	16,133	16,212,649	108,367	294	76,999
11月	76,634	79,988,318	27,409,531	35,466	56,117,503	16,666,820	23,838	6,862,235	10,028,615	1,068	1,026,607	608,711	15,953	15,898,812	105,385	309	83,161
12月	76,069	79,427,122	26,752,717	34,788	55,159,606	16,395,854	23,588	6,933,367	9,629,014	1,069	986,998	622,475	16,305	16,262,807	105,373	319	84,344
平成 26 年 1月	78,592	84,198,354	27,302,793	36,843	59,828,686	16,771,637	24,029	7,132,616	9,752,184	1,162	1,096,541	669,056	16,250	16,061,919	109,916	308	78,593
2月	97,107	100,985,317	34,200,604	44,293	70,160,424	20,643,633	30,314	8,687,787	12,625,543	1,435	1,347,964	810,438	20,699	20,699,917	120,991	366	89,226

第5表(続) 厚生年金保険 月別年金種別別年金受給者状況 (旧法厚生年金保険)
(月末現在)

月 別	合 計		老 齢 年 金						特 例 老 齢 年 金		通 算 老 齢 年 金				
			計		退 職		在 職				計		退 職		
	件数	年金額	件数	年金額	件数	年金額	件数	年金額	件数	年金額	件数	年金額	件数	年金額	
	千円		千円		千円		千円		千円		千円		千円		千円
平成 25 年 9月	2,045,981	2,260,389,261	825,810	1,451,684,458	824,242	1,449,333,910	1,568	2,350,549	16	17,844	672,018	259,579,591	670,668	258,949,107	
10月	2,029,225	2,217,205,537	817,984	1,422,042,847	816,424	1,419,733,215	1,560	2,309,632	15	16,469	666,048	254,497,209	664,700	253,871,081	
11月	2,012,671	2,197,438,360	810,281	1,407,411,973	808,728	1,405,111,050	1,553	2,300,923	15	16,469	660,033	252,094,904	658,701	251,477,931	
12月	1,996,326	2,178,159,911	802,746	1,393,179,525	801,212	1,390,912,649	1,534	2,266,876	15	16,469	654,019	249,718,962	652,691	249,099,393	
平成 26 年 1月	1,979,737	2,158,357,249	795,095	1,378,660,035	793,577	1,376,420,522	1,518	2,239,513	15	16,469	647,984	247,235,925	646,662	246,618,070	
2月	1,958,243	2,132,895,998	785,139	1,359,802,258	783,638	1,357,595,646	1,501	2,206,612	15	16,469	640,046	244,105,656	638,740	243,496,223	

(新規裁定)

月 別	通算老齢年金		障 害 年 金		遺 族 年 金		通 算 遺 族 年 金		合 計		老 齢 年 金			
	在 職										計		退 職	
	件数	年金額	件数	年金額	件数	年金額	件数	年金額	件数	年金額	件数	年金額	件数	年金額
平成 25 年 9月 10月 11月 12月	千円 1,350	千円 630,484	千円 50,365	千円 59,858,549	千円 458,623	千円 478,906,889	千円 39,149	千円 10,341,930	868	202,877	千円 38	千円 59,035	千円 38	千円 59,035
	1,348	626,129	50,092	58,926,838	456,213	471,557,766	38,873	10,164,408	1,112	280,952	61	98,386	61	98,386
	1,332	616,972	49,844	58,624,344	453,926	469,207,867	38,572	10,082,805	859	206,297	45	73,149	44	71,718
	1,328	619,569	49,618	58,361,991	451,668	466,882,544	38,260	10,000,420	890	189,410	33	47,930	33	47,930
平成 26 年 1月 2月	1,322	617,854	49,343	58,026,859	449,338	464,493,853	37,962	9,924,109	1,009	241,479	54	82,825	54	82,825
	1,306	609,434	48,979	57,591,876	446,461	461,542,871	37,603	9,836,868	1,055	242,646	51	80,720	51	80,720

月 別	老齡年金		通 算 老 齡 年 金						障 害 年 金		遺 族 年 金		通 算 遺 族 年 金	
	在 職		計		退 職		在 職							
	件数	年金額	件数	年金額	件数	年金額	件数	年金額	件数	年金額	件数	年金額	件数	年金額
		千円		千円		千円		千円		千円		千円		千円
平成 25 年 9月	—	—	819	139,731	819	139,731	—	—	2	2,310	1	1,058	8	743
10月	—	—	1,037	175,324	1,036	175,253	1	71	3	2,663	3	2,783	8	1,796
11月	1	1,431	811	131,868	811	131,868	—	—	1	1,186	—	—	2	94
12月	—	—	853	139,906	853	139,906	—	—	—	—	1	779	3	796
平成 26 年 1月	—	—	944	149,744	943	149,356	1	388	6	6,298	2	1,897	3	714
2月	—	—	998	159,255	998	159,255	—	—	—	—	2	1,472	4	1,198

第5表(続) 厚生年金保険 月別年金種別別年金受給者状況(旧法船員保険)
(月末現在)

月 別	合 計		老 齢 年 金						通 算 老 齢 年 金						障 害 年 金					
			計		退 職		在 職		計		退 職		在 職		計		職務上		職務外	
	件数	年金額	件数	年金額	件数	年金額	件数	年金額	件数	年金額	件数	年金額	件数	年金額	件数	年金額	件数	年金額	件数	年金額
平成 25 年 9月 10月 11月 12月	40,913	84,903,300	19,008	54,805,290	19,007	54,801,965	1	3,325	3,360	1,206,123	3,360	1,206,123	—	—	1,543	3,201,664	916	2,276,513	627	925,151
	40,615	83,517,625	18,833	53,767,685	18,833	53,767,685	—	—	3,324	1,178,887	3,324	1,178,887	—	—	1,539	3,175,268	912	2,258,881	627	916,387
	40,326	82,862,517	18,652	53,245,824	18,651	53,244,471	1	1,353	3,304	1,167,325	3,304	1,167,325	—	—	1,532	3,159,239	907	2,245,418	625	913,822
	39,995	82,157,703	18,441	52,678,901	18,441	52,678,901	—	—	3,279	1,157,484	3,279	1,157,484	—	—	1,522	3,146,882	905	2,243,194	617	903,688
平成 26 年 1月 2月	39,657	81,441,701	18,231	52,079,621	18,230	52,078,113	1	1,508	3,231	1,139,357	3,231	1,139,357	—	—	1,517	3,136,191	903	2,238,508	614	897,683
	39,267	80,581,564	17,978	51,358,638	17,978	51,358,638	—	—	3,181	1,120,957	3,181	1,120,957	—	—	1,508	3,117,954	897	2,223,602	611	894,352

注 遺族年金の「計」は、寡婦年金、かん夫年金及び遺児年金を含むため、「職務上」と「職務外」の合計には一致しない。

(新規裁定)

月 別	遺 族 年 金						通算遺族年金		合 計		老 齢 年 金					
	計		職務上		職務外						計		退 職		在 職	
	件数	年金額	件数	年金額	件数	年金額	件数	年金額	件数	年金額	件数	年金額	件数	年金額	件数	年金額
	千円		千円		千円		千円		千円		千円		千円		千円	
平成 25 年 9月	16, 158	25, 474, 734	5, 684	13, 223, 864	10, 099	11, 908, 390	844	215, 489	18	11, 545	4	8, 912	4	8, 912	—	—
10月	16, 084	25, 184, 493	5, 662	13, 118, 465	10, 051	11, 730, 724	835	211, 293	19	8, 240	2	5, 023	2	5, 023	—	—
11月	16, 010	25, 080, 027	5, 641	13, 071, 742	10, 001	11, 675, 614	828	210, 103	53	30, 976	8	20, 213	8	20, 213	—	—
12月	15, 930	24, 965, 291	5, 618	13, 024, 173	9, 945	11, 609, 376	823	209, 146	20	7, 191	2	2, 755	2	2, 755	—	—
平成 26 年 1月	15, 863	24, 878, 983	5, 600	12, 989, 446	9, 901	11, 562, 034	815	207, 549	22	6, 625	1	1, 940	1	1, 940	—	—
2月	15, 793	24, 777, 793	5, 581	12, 946, 004	9, 856	11, 509, 752	807	206, 222	38	12, 087	2	3, 520	2	3, 520	—	—

月 別	通 算 老 齢 年 金						障 害 年 金						遺 族 年 金						通算遺族年金	
	計		退 職		在 職		計		職務上		職務外		計		職務上		職務外			
	件数	年金額	件数	年金額	件数	年金額	件数	年金額	件数	年金額	件数	年金額	件数	年金額	件数	年金額	件数	年金額	件数	年金額
平成 25 年 9月 10月 11月 12月	千円	千円	千円	千円	千円	千円	千円	千円	千円	千円	千円	千円	千円	千円	千円	千円	千円	千円	千円	千円
	14	2,633	13	2,476	1	158	—	—	—	—	—	—	—	—	—	—	—	—	—	—
	17	3,217	17	3,217	—	—	—	—	—	—	—	—	—	—	—	—	—	—	—	—
	43	7,490	41	7,118	2	372	—	—	—	—	—	—	2	3,273	1	2,494	1	779	—	—
平成 26 年 1月 2月	17	3,401	17	3,401	—	—	—	—	—	—	—	—	1	1,036	1	1,036	—	—	—	—
	21	4,685	21	4,685	—	—	—	—	—	—	—	—	—	—	—	—	—	—	—	—
	35	7,543	33	7,143	2	400	—	—	—	—	—	—	1	1,024	—	—	1	1,024	—	—

第5表(続) 厚生年金保険 月別年金種別別年金受給者状況(新法厚生年金保険)
(月末現在)

月 別	合 計			老 齢 厚 生 年 金											
				計									基礎または定額あり		
				計			退 職			在 職			計		
	件数	年金額	(別掲)基礎年金額				件数	年金額	(別掲)基礎年金額	件数	年金額	(別掲)基礎年金額	件数	年金額	(別掲)基礎年金額
	千円	千円	千円	千円	千円	千円	千円	千円	千円	千円	千円	千円	千円	千円	千円
平成 25 年 9月	29,275,101	23,137,940,993	13,540,541,252	24,493,200	18,370,737,029	13,273,841,067	21,876,738	15,711,790,595	12,413,043,137	2,616,462	2,658,946,434	860,797,930	21,186,896	16,482,495,767	13,273,841,067
10月	29,355,257	22,885,557,171	13,490,037,245	24,558,366	18,154,067,059	13,224,561,241	21,938,563	15,534,291,788	12,357,469,320	2,619,803	2,619,775,271	867,091,920	21,250,712	16,279,365,491	13,224,561,241
11月	29,401,387	22,858,226,219	13,561,189,192	24,594,697	18,119,163,315	13,294,793,532	21,983,493	15,521,591,664	12,420,322,691	2,611,204	2,597,571,650	874,470,841	21,298,951	16,247,398,790	13,294,793,532
12月	29,455,290	22,835,245,725	13,629,289,460	24,636,263	18,085,608,665	13,361,717,828	22,022,867	15,496,942,579	12,476,253,588	2,613,396	2,588,666,086	885,464,240	21,346,154	16,214,531,646	13,361,717,828
平成 26 年 1月	29,503,029	22,788,766,829	13,728,658,072	24,671,004	18,029,125,080	13,459,933,008	22,053,624	15,447,932,937	12,556,361,050	2,617,380	2,581,192,143	903,571,958	21,401,949	16,155,791,135	13,459,933,008
2月	29,575,139	22,764,704,461	13,815,998,559	24,728,392	17,992,790,822	13,546,100,641	22,111,439	15,425,433,755	12,630,013,754	2,616,953	2,567,357,067	916,086,887	21,459,996	16,113,956,063	13,546,100,641

月 別	老 齢 厚 生 年 金													
	基 礎 ま た は 定 額 あ り								特 別 支 給					
									基礎及び定額なし		計			退 職
	基礎繰上げあり			基礎繰上げなし										
	件数	年金額	(別掲)基礎年金額	件数	年金額	(別掲)基礎年金額	件数	年金額	件数	年金額	(別掲)基礎年金額	件数	年金額	(別掲)基礎年金額
	千円	千円	千円	千円	千円	千円	千円	千円	千円	千円	千円	千円	千円	千円
平成 25 年 9月	1,677,462	577,366,987	862,629,656	19,509,434	15,905,128,780	12,411,211,411	3,306,304	1,888,241,262	5,625,360	3,834,044,954	218,375,035	4,231,617	2,600,710,923	198,616,994
10月	1,686,221	573,446,360	859,941,367	19,564,491	15,705,919,131	12,364,619,874	3,307,654	1,874,701,568	5,562,039	3,698,555,585	214,944,725	4,186,784	2,511,129,463	195,251,649
11月	1,692,181	574,418,711	864,442,666	19,606,770	15,672,980,079	12,430,350,866	3,295,746	1,871,764,525	5,491,766	3,608,555,319	213,429,300	4,136,065	2,452,637,347	193,747,464
12月	1,698,245	575,370,477	868,897,274	19,647,909	15,639,161,170	12,492,820,554	3,290,109	1,871,077,019	5,431,360	3,522,909,453	211,897,454	4,089,661	2,391,894,527	192,298,132
平成 26 年 1月	1,702,290	575,027,690	873,166,238	19,699,659	15,580,763,445	12,586,766,770	3,269,055	1,873,333,945	5,315,359	3,386,538,381	208,007,744	3,996,275	2,289,805,986	188,630,218
2月	1,709,261	576,284,839	878,587,665	19,750,735	15,537,671,224	12,667,512,976	3,268,396	1,878,834,760	5,241,471	3,284,892,415	205,726,916	3,941,291	2,219,607,378	186,487,440

月 別	老 齢 厚 生 年 金														
	特 別 支 給			繰 上 げ 支 給									65歳以上本来		
	在 職			計			退 職			在 職			計		
	件数	年金額	(別掲)基礎年金額	件数	年金額	(別掲)基礎年金額	件数	年金額	(別掲)基礎年金額	件数	年金額	(別掲)基礎年金額	件数	年金額	(別掲)基礎年金額
	千円	千円	千円	千円	千円	千円	千円	千円	千円	千円	千円	千円	千円	千円	千円
平成 25 年 9月	1,393,743	1,233,334,031	19,758,041	4,152	2,618,775	1,927,435	3,277	1,993,239	1,504,248	875	625,536	423,187	18,632,505	14,298,285,694	12,830,404,446
10月	1,375,255	1,187,426,122	19,693,076	5,330	3,356,104	2,448,122	4,200	2,557,319	1,906,638	1,130	798,784	541,484	18,758,720	14,217,938,272	12,785,488,731
11月	1,355,701	1,155,917,971	19,681,836	6,208	3,935,566	2,852,218	4,873	2,989,236	2,212,181	1,335	946,331	640,037	18,863,677	14,271,899,021	12,856,266,687
12月	1,341,699	1,131,014,925	19,599,321	7,195	4,589,161	3,304,788	5,639	3,474,790	2,556,489	1,556	1,114,371	748,299	18,964,018	14,322,891,264	12,923,822,057
平成 26 年 1月	1,319,084	1,096,732,395	19,377,526	8,159	5,214,058	3,743,708	6,388	3,954,268	2,892,496	1,771	1,259,791	851,212	19,113,012	14,401,669,978	13,024,905,903
2月	1,300,180	1,065,285,038	19,239,476	9,298	5,956,600	4,269,577	7,309	4,544,157	3,312,661	1,989	1,412,443	956,916	19,242,127	14,465,460,161	13,112,080,668

第5表(続) 厚生年金保険 月別年金種別別年金受給者状況(新法厚生年金保険)
(月末現在)

月 別	老 齢 厚 生 年 金														
	65 歳 以 上 本 来						繰 下 げ 支 給								
	退 職			在 職			計			退 職			在 職		
	件数	年金額	(別掲)基礎年金額	件数	年金額	(別掲)基礎年金額	件数	年金額	(別掲)基礎年金額	件数	年金額	(別掲)基礎年金額	件数	年金額	(別掲)基礎年金額
	千円		千円	千円		千円	千円		千円	千円		千円	千円		千円
平成 25 年 9月	17,436,375	12,910,752,351	12,014,580,413	1,196,130	1,387,533,343	815,824,033	231,183	235,787,606	223,134,151	205,469	198,334,082	198,341,481	25,714	37,453,524	24,792,670
10月	17,541,277	12,823,816,614	11,963,334,086	1,217,443	1,394,121,658	822,154,645	232,277	234,217,098	221,679,663	206,302	196,788,392	196,976,948	25,975	37,428,707	24,702,715
11月	17,635,539	12,868,696,153	12,026,824,934	1,228,138	1,403,202,868	829,441,753	233,046	234,773,409	222,245,327	207,016	197,268,929	197,538,112	26,030	37,504,481	24,707,215
12月	17,720,064	12,904,071,449	12,083,506,848	1,243,954	1,418,819,815	840,315,209	233,690	235,218,788	222,693,529	207,503	197,501,813	197,892,118	26,187	37,716,975	24,801,410
平成 26 年 1月	17,842,799	12,956,363,366	12,166,433,797	1,270,213	1,445,306,612	858,472,106	234,474	235,702,663	223,275,654	208,162	197,809,318	198,404,539	26,312	37,893,344	24,871,115
2月	17,953,911	13,003,058,144	12,241,243,686	1,288,216	1,462,402,017	870,836,981	235,496	236,481,646	224,023,481	208,928	198,224,076	198,969,967	26,568	38,257,570	25,053,514

月 別	老 齢 相 当									通 老 相 当					
	計			退 職			在 職			計			退 職		
	件数	年金額	(別掲)基礎年金額	件数	年金額	(別掲)基礎年金額	件数	年金額	(別掲)基礎年金額	件数	年金額	(別掲)基礎年金額	件数	年金額	(別掲)基礎年金額
	千円		千円	千円		千円	千円		千円	千円		千円	千円		千円
平成 25 年 9月	13,161,225	16,258,072,505	7,427,177,831	11,061,412	13,743,592,470	6,711,634,559	2,099,813	2,514,480,035	715,543,271	11,331,975	2,112,664,524	5,846,663,236	10,815,326	1,968,198,125	5,701,408,577
10月	13,178,895	16,059,009,841	7,395,481,678	11,080,394	13,583,102,342	6,675,557,864	2,098,501	2,475,907,498	719,923,813	11,379,471	2,095,057,218	5,829,079,563	10,858,169	1,951,189,445	5,681,911,456
11月	13,184,512	16,022,458,594	7,431,752,448	11,095,652	13,568,825,252	6,706,246,829	2,088,860	2,453,633,342	725,505,618	11,410,185	2,096,704,721	5,863,041,085	10,887,841	1,952,766,412	5,714,075,862
12月	13,190,925	15,986,369,435	7,465,921,310	11,102,423	13,542,150,311	6,731,730,718	2,088,502	2,444,219,124	734,190,592	11,445,338	2,099,239,230	5,895,796,518	10,920,444	1,954,792,268	5,744,522,871
平成 26 年 1月	13,197,282	15,928,792,943	7,517,963,571	11,105,090	13,492,123,690	6,768,879,757	2,092,192	2,436,669,253	749,083,814	11,473,722	2,100,332,137	5,941,969,437	10,948,534	1,955,809,247	5,787,481,293
2月	13,211,279	15,889,306,947	7,561,898,393	11,121,399	13,466,745,760	6,803,008,805	2,089,880	2,422,561,187	758,889,588	11,517,113	2,103,483,875	5,984,202,248	10,990,040	1,958,687,994	5,827,004,949

月 別	通 老 相 当			障 害 厚 生 年 金			遺 族 厚 生 年 金		
	在 職								
	件数	年金額	(別掲)基礎年金額	件数	年金額	(別掲)基礎年金額	件数	年金額	(別掲)基礎年金額
	千円		千円	千円		千円	千円		千円
平成 25 年 9月	516,649	144,466,399	145,254,659	338,086	232,922,316	192,442,572	4,443,815	4,534,281,649	74,257,614
10月	521,302	143,867,773	147,168,107	339,429	231,356,729	191,071,414	4,457,462	4,500,133,383	74,404,590
11月	522,344	143,938,309	148,965,223	339,984	231,604,549	191,238,336	4,466,706	4,507,458,356	75,157,324
12月	524,894	144,446,962	151,273,648	340,963	232,184,813	191,691,119	4,478,064	4,517,452,247	75,880,514
平成 26 年 1月	525,188	144,522,890	154,488,144	341,871	232,641,765	192,112,720	4,490,154	4,526,999,983	76,612,343
2月	527,073	144,795,881	157,197,299	342,543	232,970,365	192,390,379	4,504,204	4,538,943,274	77,507,539

第5表(続) 厚生年金保険 月別年金種別別年金受給者状況(新法厚生年金保険)
(新規裁定)

月 別	合 計			老 齢 厚 生 年 金											
				計									基礎または定額あり		
				計			退 職			在 職			計		
	件数	年金額	(別掲)基礎年金額				件数	年金額	(別掲)基礎年金額	件数	年金額	(別掲)基礎年金額	件数	年金額	(別掲)基礎年金額
	千円	千円	千円	千円	千円	千円	千円	千円	千円	千円	千円	千円	千円	千円	千円
平成 25 年 9月	86,181	42,133,026	9,103,854	61,353	17,819,838	7,253,164	46,850	10,524,005	5,977,691	14,503	7,295,832	1,275,472	17,440	5,940,835	7,253,164
10月	108,350	51,680,514	11,455,395	78,257	22,129,828	9,330,725	60,703	13,321,668	7,735,038	17,554	8,808,160	1,595,688	23,022	7,630,135	9,330,725
11月	83,559	40,403,489	8,986,760	59,091	16,628,980	7,367,566	45,254	9,712,652	6,078,311	13,837	6,916,328	1,289,255	18,066	5,970,597	7,367,566
12月	88,423	43,627,567	9,435,842	61,112	16,925,498	7,659,124	46,947	9,760,355	6,283,850	14,165	7,165,144	1,375,275	18,416	6,061,613	7,659,124
平成 26 年 1月	88,546	43,441,552	9,579,220	60,918	16,434,585	7,803,471	47,109	9,631,547	6,387,176	13,809	6,803,038	1,416,295	18,132	5,724,568	7,803,471
2月	107,384	51,947,390	11,441,547	73,804	19,046,820	9,478,609	57,227	11,276,709	7,901,732	16,577	7,770,111	1,576,877	20,359	5,934,774	9,478,609

月 別	老 齢 厚 生 年 金													
									特 別 支 給					
	基 礎 ま た は 定 額 あ り						基礎及び定額なし		計				退 職	
	基礎繰上げあり			基礎繰上げなし										
	件数	年金額	(別掲)基礎年金額	件数	年金額	(別掲)基礎年金額	件数	年金額	件数	年金額	(別掲)基礎年金額	件数	年金額	(別掲)基礎年金額
	千円	千円	千円	千円	千円	千円	千円	千円	千円	千円	千円	千円	千円	千円
平成 25 年 9月	3,398	1,218,772	1,512,811	14,042	4,722,062	5,740,353	43,913	11,879,003	50,802	14,731,611	1,074,655	38,295	9,041,656	965,802
10月	4,443	1,547,661	1,975,046	18,579	6,082,474	7,355,679	55,235	14,499,692	64,657	18,229,294	1,431,912	49,646	11,499,799	1,300,901
11月	3,134	1,117,685	1,384,885	14,932	4,852,912	5,982,681	41,025	10,658,383	48,182	13,464,068	978,946	36,393	8,240,189	880,609
12月	3,248	1,174,852	1,435,438	15,168	4,886,761	6,223,686	42,696	10,863,885	49,666	13,601,215	980,119	37,686	8,205,732	884,235
平成 26 年 1月	3,281	1,190,371	1,442,679	14,851	4,534,197	6,360,792	42,786	10,710,017	49,363	13,134,711	1,001,281	37,784	8,073,130	911,963
2月	3,937	1,379,599	1,740,886	16,422	4,555,175	7,737,723	53,445	13,112,046	60,001	15,424,744	1,214,981	45,855	9,563,065	1,088,623

月 別	老 齢 厚 生 年 金														
	特 別 支 給			繰 上 げ 支 給									65歳以上本来		
	在 職			計			退 職			在 職			計		
	件数	年金額	(別掲)基礎年金額	件数	年金額	(別掲)基礎年金額	件数	年金額	(別掲)基礎年金額	件数	年金額	(別掲)基礎年金額	件数	年金額	(別掲)基礎年金額
	千円	千円	千円	千円	千円	千円	千円	千円	千円	千円	千円	千円	千円	千円	千円
平成 25 年 9月	12,507	5,689,955	108,853	947	607,988	437,288	756	464,839	343,972	191	143,148	93,315	9,470	2,417,394	5,638,870
10月	15,011	6,729,494	131,011	1,184	765,749	543,134	926	584,057	418,473	258	181,692	124,661	12,225	3,038,731	7,216,311
11月	11,789	5,223,879	98,338	882	579,948	405,939	679	436,957	308,528	203	142,991	97,411	9,912	2,534,146	5,899,526
12月	11,980	5,395,483	95,884	992	654,437	454,734	768	484,039	345,199	224	170,399	109,535	10,327	2,616,593	6,128,216
平成 26 年 1月	11,579	5,061,581	89,318	970	625,774	441,398	765	487,938	343,343	205	137,836	98,055	10,447	2,606,350	6,252,350
2月	14,146	5,861,679	126,359	1,139	738,630	524,032	901	576,222	409,779	238	162,408	114,253	12,496	2,803,363	7,608,620

第5表(続) 厚生年金保険 月別年金種別別年金受給者状況(新法厚生年金保険)
(新規裁定)

月 別	老 齢 厚 生 年 金														
	65 歳 以 上 本 来						繰 下 げ 支 給								
	退 職			在 職			計			退 職			在 職		
	件数	年金額	(別掲)基礎年金額	件数	年金額	(別掲)基礎年金額	件数	年金額	(別掲)基礎年金額	件数	年金額	(別掲)基礎年金額	件数	年金額	(別掲)基礎年金額
	千円		千円	千円		千円	千円		千円	千円		千円	千円		千円
平成 25 年 9月	7,699	989,235	4,589,937	1,771	1,428,160	1,048,933	134	62,844	102,351	100	28,275	77,980	34	34,569	24,372
10月	9,996	1,202,877	5,918,982	2,229	1,835,854	1,297,329	191	96,053	139,369	135	34,935	96,682	56	61,119	42,687
11月	8,095	1,016,819	4,826,876	1,817	1,517,327	1,072,650	115	50,819	83,155	87	18,688	62,298	28	32,131	20,856
12月	8,394	1,049,542	4,979,238	1,933	1,567,051	1,148,978	127	53,253	96,056	99	21,042	75,178	28	32,211	20,878
平成 26 年 1月	8,465	1,055,525	5,056,443	1,982	1,550,825	1,195,906	138	67,751	108,442	95	14,955	75,426	43	52,797	33,016
2月	10,347	1,112,149	6,305,759	2,149	1,691,215	1,302,861	168	80,082	130,976	124	25,274	97,572	44	54,809	33,404

月 別	老 齢 相 当									通 老 相 当					
	計			退 職			在 職			計			退 職		
	件数	年金額	(別掲)基礎年金額	件数	年金額	(別掲)基礎年金額	件数	年金額	(別掲)基礎年金額	件数	年金額	(別掲)基礎年金額	件数	年金額	(別掲)基礎年金額
	千円		千円	千円		千円	千円		千円	千円		千円	千円		千円
平成 25 年 9月	16,071	11,931,313	1,553,909	7,731	5,806,662	743,931	8,340	6,124,651	809,978	45,282	5,888,525	5,699,254	39,119	4,717,344	5,233,760
10月	19,838	14,648,525	1,932,426	9,857	7,313,574	915,216	9,981	7,334,951	1,017,210	58,419	7,481,302	7,398,299	50,846	6,008,094	6,819,821
11月	14,982	10,985,576	1,565,906	7,120	5,254,817	722,154	7,862	5,730,759	843,753	44,109	5,643,404	5,801,660	38,134	4,457,835	5,356,158
12月	15,224	11,071,272	1,634,424	6,990	5,074,355	731,006	8,234	5,996,917	903,418	45,888	5,854,226	6,024,700	39,957	4,685,999	5,552,843
平成 26 年 1月	14,671	10,496,588	1,637,246	6,883	4,882,812	757,064	7,788	5,613,776	880,182	46,247	5,937,997	6,166,225	40,226	4,748,735	5,630,112
2月	17,724	12,051,194	1,809,214	8,171	5,655,064	802,744	9,553	6,396,131	1,006,470	56,080	6,995,625	7,669,395	49,056	5,621,645	7,098,988

月 別	通 老 相 当			障 害 厚 生 年 金			遺 族 厚 生 年 金		
	在 職								
	件数	年金額	(別掲)基礎年金額	件数	年金額	(別掲)基礎年金額	件数	年金額	(別掲)基礎年金額
	千円		千円	千円		千円	千円		千円
平成 25 年 9月	6,163	1,171,181	465,494	2,495	1,868,337	1,137,579	22,333	22,444,852	713,111
10月	7,573	1,473,209	578,478	2,814	2,033,968	1,221,421	27,279	27,516,719	903,249
11月	5,975	1,185,569	445,502	2,035	1,492,310	857,193	22,433	22,282,200	762,001
12月	5,931	1,168,227	471,857	2,362	1,720,572	1,039,195	24,949	24,981,497	737,524
平成 26 年 1月	6,021	1,189,262	536,113	2,357	1,697,707	1,011,775	25,271	25,309,259	763,975
2月	7,024	1,373,980	570,406	2,421	1,763,973	1,048,151	31,159	31,136,597	914,787

第5表(続) 厚生年金保険 月別年金種別別年金受給者状況(旧共済組合計)
(月末現在)

月 別	合 計			退 職 年 金			通 算 退 職 年 金			障 害 年 金			遺 族 年 金			通算遺族年金	
	件数	年金額	(別掲)基礎年金額	件数	年金額	(別掲)基礎年金額	件数	年金額	(別掲)基礎年金額	件数	年金額	(別掲)基礎年金額	件数	年金額	(別掲)基礎年金額	件数	年金額
		千円	千円		千円	千円		千円	千円		千円	千円		千円	千円		千円
平成 25 年 9月	558,235	774,208,867	193,098,150	339,973	598,741,313	133,574,871	90,969	23,637,002	57,734,198	4,249	4,498,191	1,640,556	122,034	147,087,626	148,526	1,010	244,736
10月	555,717	762,011,423	190,817,237	338,401	589,278,143	132,004,684	90,706	23,293,835	57,044,828	4,229	4,421,705	1,620,709	121,381	144,777,780	147,016	1,000	239,961
11月	553,262	757,519,315	190,462,363	336,823	585,691,618	131,763,147	90,441	23,188,709	56,937,330	4,212	4,400,972	1,614,870	120,790	143,999,455	147,016	996	238,562
12月	550,723	752,955,435	190,078,606	335,156	582,019,949	131,506,158	90,171	23,076,937	56,818,513	4,187	4,364,280	1,606,920	120,216	143,255,863	147,016	993	238,406
平成 26 年 1月	548,118	748,173,639	189,725,154	333,433	578,138,795	131,266,141	89,913	22,979,598	56,713,641	4,164	4,336,796	1,598,357	119,623	142,481,296	147,016	985	237,154
2月	544,900	742,438,548	189,270,817	331,360	573,517,243	130,951,835	89,582	22,830,853	56,584,898	4,129	4,298,111	1,587,069	118,855	141,558,493	147,016	974	233,848

第5表(続) 厚生年金保険 月別年金種別別年金受給者状況(旧共済組合計 旧法分)
(月末現在)

月 別	合 計		退 職 年 金					減 額 退 職 年 金					通 算 退 職 年 金				
			計	退 職		在 職		計	退 職		在 職		計	退 職		在 職	
	件数	年金額	件数	件数	年金額	件数	年金額	件数	件 数	年金額	件数	年金額	件数	件数	年金額	件数	年金額
		千円			千円		千円			千円		千円			千円		千円
平成 25 年 9月	206,186	425,874,310	108,425	108,201	269,549,578	224	296,135	49,049	48,972	102,753,439	77	78,765	6,609	6,609	3,149,529	—	—
10月	204,654	418,409,211	107,492	107,268	264,528,215	224	293,249	48,803	48,729	101,215,147	74	75,463	6,530	6,530	3,079,263	—	—
11月	203,173	415,178,167	106,555	106,334	262,134,198	221	288,235	48,567	48,492	100,696,312	75	76,446	6,452	6,452	3,042,572	—	—
12月	201,676	411,908,561	105,591	105,370	259,732,419	221	288,386	48,321	48,247	100,146,419	74	75,054	6,393	6,393	3,009,570	—	—
平成 26 年 1月	200,084	408,438,650	104,549	104,328	257,100,601	221	288,386	48,074	48,001	99,610,391	73	74,325	6,312	6,312	2,972,557	—	—
2月	198,121	404,262,584	103,318	103,098	254,033,019	220	287,155	47,766	47,694	98,929,505	72	73,178	6,211	6,211	2,926,876	—	—

月 別	障 害 年 金					遺 族 年 金					通算遺族年金	
	計	職務上		職務外		計	職務上		職務外			
	件数	件数	年金額	件数	年金額	件数	件 数	年金額	件数	年金額	件数	年金額
			千円		千円			千円		千円		千円
平成 25 年 9月	1,836	55	63,291	1,781	2,832,254	39,257	242	219,282	39,015	46,687,304	1,010	244,736
10月	1,823	55	62,643	1,768	2,777,450	39,006	241	216,368	38,765	45,921,451	1,000	239,961
11月	1,816	55	62,643	1,761	2,765,965	38,787	241	216,342	38,546	45,656,893	996	238,562
12月	1,804	54	61,448	1,750	2,740,684	38,574	241	216,342	38,333	45,399,833	993	238,406
平成 26 年 1月	1,795	54	61,448	1,741	2,725,212	38,369	240	215,634	38,129	45,152,941	985	237,154
2月	1,781	54	61,448	1,727	2,703,000	38,071	239	214,777	37,832	44,799,778	974	233,848

第5表(続) 厚生年金保険 月別年金種別別年金受給者状況(旧共済組合計 新法分)
(月末現在)

月 別	合 計			退 職 共 済 年 金											
				計						特 別 支 給					
							退 職		在 職		計		退 職		
	件数	年金額	(別掲)基礎年金額	件数	年金額	(別掲)基礎年金額	件数	年金額	件数	年金額	件数	年金額	件数	年金額	
		千円	千円		千円	千円		千円		千円		千円		千円	
平成 25 年	9月	352,049	348,334,558	193,098,150	266,859	246,550,870	191,309,069	263,490	244,178,617	3,369	2,372,254	2,430	2,326,928	2,041	1,877,822
	10月	351,063	343,602,212	190,817,237	266,282	243,380,640	189,049,513	262,934	241,053,194	3,348	2,327,447	2,349	2,216,680	1,972	1,786,594
	11月	350,089	342,341,148	190,462,363	265,690	242,642,563	188,700,477	262,345	240,320,345	3,345	2,322,218	2,278	2,143,918	1,909	1,723,574
平成 26 年	12月	349,047	341,046,874	190,078,606	265,022	241,845,038	188,324,671	261,719	239,563,228	3,303	2,281,810	2,195	2,059,544	1,841	1,657,737
	1月	348,034	339,734,990	189,725,154	264,411	241,072,133	187,979,782	261,139	238,827,297	3,272	2,244,836	2,076	1,939,639	1,743	1,561,520
	2月	346,779	338,175,964	189,270,817	263,647	240,098,364	187,536,733	260,411	237,896,899	3,236	2,201,465	1,973	1,842,890	1,661	1,488,452

月 別	退 職 共 済 年 金														
	特 別 支 給		(再 掲) 繰 上 げ 支 給						本 来 支 給					(再掲)減額あり	
	在 職		計		退 職		在 職								
	件数	年金額	件数	年金額	件数	年金額	件数	年金額	件数	年金額	件数	年金額	(別掲)基礎年金額	件数	年金額
平成 25 年 9月	389	449,106	1,566	1,245,750	1,430	1,125,592	136	120,157	264,429	244,223,942	191,282,484	77,732	83,734,650		
10月	377	430,086	1,518	1,190,698	1,386	1,075,622	132	115,076	263,933	241,163,960	189,022,371	77,643	82,745,851		
11月	369	420,345	1,475	1,154,118	1,346	1,042,246	129	111,872	263,412	240,498,645	188,673,888	77,546	82,573,572		
12月	354	401,807	1,424	1,111,583	1,300	1,004,237	124	107,346	262,827	239,785,494	188,299,728	77,426	82,379,113		
平成 26 年 1月	333	378,119	1,344	1,045,483	1,231	947,591	113	97,892	262,335	239,132,494	187,956,556	77,328	82,175,467		
2月	312	354,438	1,271	987,426	1,166	895,780	105	91,646	261,674	238,255,474	187,514,106	77,203	81,923,405		

月 別	退 職 共 済 年 金													
	退 年 相 当							通 退 相 当						
	計			退 職		在 職		計			退 職		在 職	
	件数	年金額	(別掲)基礎年金額	件数	年金額	件数	年金額	件数	年金額	(別掲)基礎年金額	件数	年金額	件数	年金額
		千円	千円		千円		千円		千円			千円		千円
平成 25 年 9月	182,499	226,063,397	133,574,871	180,128	223,894,649	2,371	2,168,748	84,360	20,487,473	57,734,198	83,362	20,283,967	998	203,506
10月	182,106	223,166,069	132,004,684	179,751	221,040,793	2,355	2,125,276	84,176	20,214,572	57,044,828	83,183	20,012,401	993	202,171
11月	181,701	222,496,427	131,763,147	179,347	220,377,976	2,354	2,118,451	83,989	20,146,136	56,937,330	82,998	19,942,369	991	203,767
12月	181,244	221,777,671	131,506,158	178,924	219,697,549	2,320	2,080,122	83,778	20,067,367	56,818,513	82,795	19,865,679	983	201,688
平成 26 年 1月	180,810	221,065,092	131,266,141	178,516	219,021,737	2,294	2,043,355	83,601	20,007,041	56,713,641	82,623	19,805,560	978	201,481
2月	180,276	220,194,387	130,951,835	178,026	218,195,044	2,250	1,999,343	83,371	19,903,977	56,584,898	82,385	19,701,855	986	202,122

月 別	障 害 共 済 年 金							遺 族 共 済 年 金						
	計			職務上		職務外		計			職務上		職務外	
	件数	年金額	(別掲)基礎年金額	件数	年金額	件数	年金額	件数	年金額	(別掲)基礎年金額	件数	年金額	件数	年金額
		千円	千円		千円		千円		千円			千円		千円
平成 25 年 9月	2,413	1,602,647	1,640,556	130	111,390	2,283	1,491,256	82,777	100,181,041	148,526	264	222,208	82,513	99,958,833
10月	2,406	1,581,611	1,620,709	130	110,286	2,276	1,471,325	82,375	98,639,960	147,016	264	219,707	82,111	98,420,253
11月	2,396	1,572,364	1,614,870	130	110,038	2,266	1,462,326	82,003	98,126,221	147,016	264	219,219	81,739	97,907,002
12月	2,383	1,562,148	1,606,920	130	109,590	2,253	1,452,558	81,642	97,639,688	147,016	263	218,679	81,379	97,421,009
平成 26 年 1月	2,369	1,550,136	1,598,357	129	108,999	2,240	1,441,138	81,254	97,112,720	147,016	263	218,679	80,991	96,894,041
2月	2,348	1,533,663	1,587,069	129	108,551	2,219	1,425,112	80,784	96,543,938	147,016	262	220,362	80,522	96,323,576

第6表 厚生年金保険 都道府県別保険料徴収状況

都道府県別	保 険 料 徴 収 状 況 (年 度 累 計)			
	徴収決定済額	収納済額	不納欠損額	収納未済額
	千円	千円	千円	千円
平成 25 年 9月	12,724,498,811	12,239,035,596	13,459,887	472,003,328
10月	14,554,648,405	14,074,735,312	15,626,244	464,286,849
11月	15,179,039,412	14,404,232,119	19,087,254	755,720,040
12月	16,998,485,730	16,222,540,066	21,813,378	754,132,286
平成 26 年 1月	21,662,121,650	21,168,525,671	24,952,177	468,643,803
2月	23,640,861,075	23,152,430,783	28,685,630	459,744,662
北海道	658,605,591	639,191,343	1,052,670	18,361,578
青森	134,783,449	129,866,034	180,713	4,736,702
岩手	140,363,490	136,537,854	139,324	3,686,312
宮城	291,278,947	280,747,317	105,417	10,426,213
秋田	107,815,918	106,585,171	50,480	1,180,267
山形	141,465,607	138,578,053	127,999	2,759,554
福島	242,472,851	234,653,471	303,868	7,515,512
茨城	313,488,112	306,065,851	297,453	7,124,809
栃木	236,682,232	230,281,796	507,126	5,893,310
群馬	261,903,868	257,960,952	107,371	3,835,545
埼玉県	665,149,667	648,211,129	1,085,609	15,852,929
千葉県	511,218,996	496,704,838	684,595	13,829,562
東京都	7,762,247,548	7,639,426,011	10,076,243	112,745,294
神奈川県	1,141,977,127	1,119,185,101	1,731,528	21,060,498
新潟	399,969,941	395,457,598	192,918	4,319,424
富山	199,522,628	196,641,763	216,673	2,664,193
石川	167,885,350	165,128,870	231,973	2,524,507
福井	118,443,932	116,302,083	84,219	2,057,629
山梨	98,436,308	95,986,233	100,628	2,349,447
長野	298,428,319	294,269,235	130,724	4,028,360
岐阜	282,786,792	276,123,694	271,084	6,392,014
静岡県	592,778,658	581,580,943	524,373	10,673,342
愛知県	1,592,905,514	1,570,921,151	1,633,216	20,351,148
三重	216,737,599	210,682,545	231,975	5,823,080
滋賀	159,563,139	157,019,183	85,633	2,458,324
京都市	402,280,341	394,219,875	240,350	7,820,116
大阪府	2,226,919,569	2,173,210,529	2,200,049	51,508,991
兵庫県	693,293,821	677,914,210	604,560	14,775,051
奈良	103,059,431	99,990,086	98,018	2,971,326
和歌山	99,237,564	96,778,173	95,635	2,363,756
鳥取	63,403,577	62,062,848	161,835	1,178,893
島根	86,301,377	84,856,401	83,933	1,361,043
岡山	263,102,471	254,544,685	612,729	7,945,057
広島	463,894,651	448,959,756	1,038,073	13,896,822
山口	181,012,413	177,356,495	244,263	3,411,656
徳島	90,408,171	87,368,847	138,723	2,900,602
香川	152,781,671	149,497,237	178,961	3,105,473
愛媛	191,548,458	187,990,975	168,811	3,388,673
高知	84,395,374	81,812,759	128,376	2,454,239
福岡	765,939,067	746,443,107	1,152,033	18,343,927
佐賀	94,525,155	91,450,400	93,295	2,981,460
長崎	148,606,401	142,803,148	295,023	5,508,230
熊本	192,553,701	186,911,647	236,745	5,405,308
大分	136,788,048	131,637,748	240,359	4,909,941
宮崎	135,047,879	131,600,047	130,460	3,317,371
鹿児島	186,765,627	181,021,262	220,649	5,523,717
沖縄	142,084,726	139,892,328	168,937	2,023,461

注 徴収決定済額は、前年度からの繰越額（4月分 305,475,155千円・5月分 115,023,222千円）を含む。

第7表 厚生年金保険 月別一時金状況

(厚生年金保険)

月 別	合 計		障 害 手 当 金		脱 退 手 当 金		脱 退 一 時 金	
	件 数	金 額	件 数	金 額	件 数	金 額	件 数	金 額
	千円		千円		千円		千円	
平成 25 年 9月	4,916	1,646,711	13	19,549	172	10,561	4,731	1,616,602
10月	5,762	2,092,888	14	19,263	227	19,145	5,521	2,054,479
11月	4,579	1,608,767	20	29,493	182	10,384	4,377	1,568,890
12月	4,599	1,269,510	16	22,195	190	14,383	4,393	1,232,932
平成 26 年 1月	4,600	1,757,104	18	28,277	176	13,957	4,406	1,714,870
2月	4,704	1,809,882	14	20,612	139	8,114	4,551	1,781,156

第 8 表 国民年金 都道府県別適用状況

都道府県別		被 保 険 者 数														付加年金 被保険者数
		総 数			第 1 号 被 保 険 者			任 意 加 入 被 保 険 者			(再掲) 60～64歳 任意加入	(再掲) 65歳以上 任意加入	第 3 号 被 保 険 者			
合 計	男 子	女 子	合 計	男 子	女 子	合 計	男 子	女 子			合 計	男 子	女 子			
平成 25 年	9 月	27,616,824	9,392,100	18,224,724	17,829,243	9,188,321	8,640,922	277,702	92,035	185,667	220,286	11,801	9,509,879	111,744	9,398,135	828,624
	10 月	27,600,748	9,390,044	18,210,704	17,831,882	9,187,157	8,644,725	275,949	91,566	184,383	218,467	11,718	9,492,917	111,321	9,381,596	825,403
	11 月	27,571,640	9,382,240	18,189,400	17,814,734	9,180,210	8,634,524	273,977	91,061	182,916	216,442	11,708	9,482,929	110,969	9,371,960	820,819
	12 月	27,545,384	9,376,191	18,169,193	17,797,823	9,174,886	8,622,937	271,943	90,470	181,473	214,452	11,599	9,475,618	110,835	9,364,783	815,628
平成 26 年	1 月	27,507,150	9,374,585	18,132,565	17,783,505	9,174,267	8,609,238	269,032	89,794	179,238	211,474	11,674	9,454,613	110,524	9,344,089	810,379
	2 月	27,502,841	9,376,219	18,126,622	17,778,778	9,176,221	8,602,557	267,372	89,344	178,028	209,904	11,676	9,456,691	110,654	9,346,037	806,602
北 海 道	道 森	1,203,422	390,867	812,555	763,620	380,795	382,825	17,524	5,161	12,363	15,769	600	422,278	4,911	417,367	54,110
	手 城	288,598	111,073	177,525	208,230	108,838	99,392	2,113	851	1,262	1,819	135	78,255	1,384	76,871	7,723
	岩 宮	238,267	86,042	152,225	160,504	84,250	76,254	1,997	694	1,303	1,734	54	75,766	1,098	74,668	8,148
	秋 田	492,294	168,476	323,818	318,239	165,789	152,450	3,355	1,152	2,203	2,698	156	170,700	1,535	169,165	14,037
山 福 茨 栃 群	山 福	188,936	69,046	119,890	129,174	67,596	61,578	1,253	487	766	1,050	64	58,509	963	57,546	5,291
	形 島	192,156	73,435	118,721	135,477	72,083	63,394	906	355	551	690	28	55,773	997	54,776	7,400
	城 木	376,425	136,788	239,637	255,280	134,514	120,766	2,104	862	1,242	1,691	131	119,041	1,412	117,629	9,655
	馬	661,558	237,904	423,654	441,628	234,502	207,126	5,260	1,774	3,486	4,141	250	214,670	1,628	213,042	16,472
埼 千 東 神 奈 新	埼 千	433,795	149,794	284,001	282,858	147,546	135,312	2,589	969	1,620	1,912	188	148,348	1,279	147,069	11,201
	東 神	428,245	150,387	277,858	281,810	148,173	133,637	2,697	986	1,711	2,152	117	143,738	1,228	142,510	13,052
	奈 新	1,660,803	561,608	1,099,195	1,046,072	551,734	494,338	16,504	5,653	10,851	12,795	858	598,227	4,221	594,006	44,214
	新	1,388,379	463,144	925,235	863,781	454,772	409,009	15,651	4,702	10,949	11,953	627	508,947	3,670	505,277	47,252
富 石 福 山 長	富 石	3,096,962	1,149,483	1,947,479	2,142,758	1,123,586	1,019,172	40,868	14,989	25,879	27,152	1,708	913,336	10,908	902,428	104,738
	福 山	2,074,476	669,875	1,404,601	1,268,310	656,733	611,577	23,905	7,586	16,319	17,826	858	782,261	5,556	776,705	59,302
	山 長	412,875	144,682	268,193	271,855	141,926	129,929	2,975	940	2,035	2,442	76	138,045	1,816	136,229	14,681
	長	176,699	59,296	117,403	111,487	58,263	53,224	1,441	471	970	1,177	43	63,771	562	63,209	7,136
岐 静 愛 三 滋	岐 静	212,425	75,398	137,027	140,073	73,946	66,127	1,562	545	1,017	1,269	61	70,790	907	69,883	5,187
	愛 三	135,529	48,278	87,251	89,292	47,419	41,873	863	303	560	696	37	45,374	556	44,818	3,721
	三 滋	182,008	67,190	114,818	125,276	66,136	59,140	979	382	597	728	54	55,753	672	55,081	4,009
	滋	409,879	142,244	267,635	267,220	139,489	127,731	2,942	1,104	1,838	2,278	76	139,717	1,651	138,066	12,597
岐 静 愛 三 滋	岐 静	430,125	136,590	293,535	266,924	134,292	132,632	3,115	985	2,130	2,484	101	160,086	1,313	158,773	11,562
	愛 三	762,451	252,668	509,783	480,990	248,982	232,008	4,600	1,663	2,937	3,310	188	276,861	2,023	274,838	22,270
	三 滋	1,649,358	499,231	1,150,127	969,494	491,107	478,387	11,479	3,548	7,931	8,862	441	668,385	4,576	663,809	37,601
	滋	376,164	116,929	259,235	227,793	114,679	113,114	2,880	910	1,970	2,398	72	145,491	1,340	144,151	10,478
京 大 兵 奈 和	京 大	295,953	91,170	204,783	174,309	89,399	84,910	1,806	547	1,259	1,383	39	119,838	1,224	118,614	7,967
	大 兵	570,705	198,673	372,032	379,099	193,198	185,901	6,660	2,164	4,496	5,351	358	184,946	3,311	181,635	16,825
	奈 和	2,075,611	716,614	1,358,997	1,377,444	699,806	677,638	21,181	6,927	14,254	17,273	1,356	676,986	9,881	667,105	51,278
	和	1,242,836	387,110	855,726	760,402	378,014	382,388	13,214	3,992	9,222	10,702	546	469,220	5,104	464,116	36,016
鳥 島 岡 広 山	鳥 島	317,594	100,228	217,366	197,890	97,649	100,241	3,588	1,035	2,553	2,900	132	116,116	1,544	114,572	9,134
	岡 広	224,453	78,193	146,260	151,429	76,523	74,906	1,801	610	1,191	1,487	99	71,223	1,060	70,163	6,008
	山	104,671	39,485	65,186	72,308	38,279	34,029	896	319	577	756	29	31,467	887	30,580	2,790
	山	108,250	38,549	69,701	71,397	37,497	33,900	731	251	480	610	23	36,122	801	35,321	2,250
徳 香 愛 高 福	鳥 島	367,501	119,728	247,773	228,376	116,692	111,684	3,063	959	2,104	2,516	116	136,062	2,077	133,985	11,821
	岡 広	581,407	182,129	399,278	353,627	177,967	175,660	5,698	1,685	4,013	4,735	198	222,082	2,477	219,605	16,953
	山	268,411	83,233	185,178	162,142	81,372	80,770	2,509	740	1,769	2,116	67	103,760	1,121	102,639	7,908
	徳 香	148,575	54,027	94,548	101,594	52,220	49,374	1,658	619	1,039	1,419	113	45,323	1,188	44,135	3,610
佐 長 熊 大 宮	香 愛	186,666	62,074	124,592	117,158	60,518	56,640	1,589	518	1,071	1,317	62	67,919	1,038	66,881	5,236
	高 福	290,932	98,510	192,422	187,287	96,158	91,129	2,504	819	1,685	2,134	88	101,141	1,533	99,608	8,814
	福	141,180	57,803	83,377	104,658	55,486	49,172	1,784	720	1,064	1,580	87	34,738	1,597	33,141	4,194
	宮	1,105,839	370,426	735,413	711,785	360,675	351,110	10,763	3,585	7,178	9,007	478	383,291	6,166	377,125	27,792
鹿 児 島 沖	佐 長	165,521	60,521	105,000	112,239	59,033	53,206	1,067	396	671	859	46	52,215	1,092	51,123	4,905
	熊 大	295,462	106,508	188,954	202,017	104,100	97,917	2,601	977	1,624	2,192	123	90,844	1,431	89,413	8,517
	宮	375,000	139,165	235,835	261,830	135,976	125,854	2,958	1,038	1,920	2,421	130	110,212	2,151	108,061	13,339
	沖	223,439	72,345	151,094	139,502	70,426	69,076	2,139	704	1,435	1,831	124	81,798	1,215	80,583	5,776
鹿 児 島 沖	大 宮	230,145	85,020	145,125	159,701	82,766	76,935	1,998	807	1,191	1,687	122	68,446	1,447	66,999	8,138
	島 沖	344,109	117,301	226,808	221,260	114,007	107,253	3,169	1,192	1,977	2,704	168	119,680	2,102	117,578	9,937
	縄	366,752	156,979	209,773	283,179	151,310	131,869	4,433	1,668	2,765	3,898	249	79,140	4,001	75,139	5,557

第8表(続) 国民年金 都道府県別適用状況

都道府県別			資 格 取 得 者 数													
			総 数			第 1 号 被 保 険 者			(再掲) 資格取得届書の 提出者のうち、 学生と申告した者	(再掲) 20歳到達に よる新規加入	任 意 加 入 被 保 険 者			第 3 号 被 保 険 者		
合 計	男 子	女 子	合 計	男 子	女 子			合 計	男 子	女 子	合 計	男 子	女 子			
平成 25 年 9月	508,902	186,586	322,316	410,827	181,288	229,539	32,639	57,911	6,202	1,928	4,274	91,873	3,370	88,503		
10月	544,690	201,849	342,841	440,695	195,934	244,761	32,541	56,828	6,564	2,239	4,325	97,431	3,676	93,755		
11月	454,530	168,269	286,261	362,916	163,132	199,784	26,762	52,056	5,755	1,947	3,808	85,859	3,190	82,669		
12月	457,401	164,312	293,089	357,843	158,942	198,901	25,826	52,166	5,471	1,844	3,627	94,087	3,526	90,561		
平成 26 年 1月	485,630	187,227	298,403	392,702	181,490	211,212	32,175	59,249	6,510	2,180	4,330	86,418	3,557	82,861		
2月	473,771	178,277	295,494	371,971	172,275	199,696	27,258	55,373	6,671	2,250	4,421	95,129	3,752	91,377		
北海道	道	24,051	9,306	14,745	18,578	8,943	9,635	56	2,965	484	163	321	4,989	200	4,789	
	青森	4,765	1,926	2,839	3,857	1,851	2,006	221	551	57	22	35	851	53	798	
	岩手	4,638	1,948	2,690	3,772	1,893	1,879	371	97	74	26	48	792	29	763	
	宮城	8,230	2,987	5,243	6,211	2,903	3,308	334	1,086	106	30	76	1,913	54	1,859	
	秋田	3,208	1,214	1,994	2,462	1,161	1,301	222	274	30	7	23	716	46	670	
	山形県	形	3,630	1,373	2,257	2,853	1,315	1,538	271	293	29	12	17	748	46	702
		福島	6,396	2,344	4,052	4,879	2,264	2,615	324	732	59	27	32	1,458	53	1,405
		茨城	8,902	3,103	5,799	6,772	2,999	3,773	759	1,279	132	46	86	1,998	58	1,940
		栃木	6,501	2,306	4,195	4,906	2,231	2,675	681	431	77	29	48	1,518	46	1,472
		群馬	6,360	2,501	3,859	5,014	2,433	2,581	491	782	70	29	41	1,276	39	1,237
	千葉県	玉	27,051	10,385	16,666	21,403	10,080	11,323	1,633	3,794	404	142	262	5,244	163	5,081
		千葉	22,872	8,430	14,442	17,938	8,187	9,751	1,143	3,116	389	114	275	4,545	129	4,416
		東京	50,657	18,410	32,247	40,155	17,735	22,420	2,704	6,348	881	325	556	9,621	350	9,271
		神奈	35,898	13,422	22,476	28,714	13,097	15,617	133	5,800	545	178	367	6,639	147	6,492
		新潟	7,599	2,925	4,674	5,906	2,821	3,085	1,063	461	129	32	97	1,564	72	1,492
	富山県	山	3,408	1,380	2,028	2,722	1,340	1,382	310	263	29	9	20	657	31	626
		石川	3,848	1,496	2,352	3,085	1,449	1,636	394	352	34	14	20	729	33	696
		福井	2,529	995	1,534	1,977	950	1,027	237	242	31	13	18	521	32	489
山梨		3,226	1,331	1,895	2,637	1,304	1,333	186	352	23	9	14	566	18	548	
長野		6,521	2,296	4,225	4,920	2,199	2,721	565	705	90	37	53	1,511	60	1,451	
岐阜県	卓	7,247	2,615	4,632	5,514	2,525	2,989	677	584	100	31	69	1,633	59	1,574	
	静岡	12,903	5,030	7,873	10,145	4,896	5,249	1,057	1,194	129	44	85	2,629	90	2,539	
	愛知	28,814	10,604	18,210	21,381	10,303	11,078	2,424	2,349	327	101	226	7,106	200	6,906	
	三重	6,564	2,515	4,049	5,130	2,432	2,698	479	736	80	28	52	1,354	55	1,299	
	滋賀	5,448	2,028	3,420	4,216	1,970	2,246	340	691	62	13	49	1,170	45	1,125	
東京都	都	11,051	4,444	6,607	9,137	4,299	4,838	2	1,825	130	41	89	1,784	104	1,680	
	大阪	37,869	14,691	23,178	30,648	14,281	16,367	1,632	4,633	448	120	328	6,773	290	6,483	
	兵庫	22,296	8,340	13,956	17,737	8,100	9,637	1,481	2,402	324	90	234	4,235	150	4,085	
	奈良	4,655	1,737	2,918	3,661	1,662	1,999	472	574	98	25	73	896	50	846	
	和歌	3,341	1,204	2,137	2,601	1,149	1,452	245	411	49	19	30	691	36	655	
鳥取県	取	1,992	798	1,194	1,580	746	834	157	224	23	11	12	389	41	348	
	島根	1,972	734	1,238	1,497	693	804	269	121	25	7	18	450	34	416	
	岡山	6,979	2,563	4,416	5,374	2,457	2,917	305	798	108	45	63	1,497	61	1,436	
	広島	8,826	3,177	5,649	7,109	3,086	4,023	752	1,097	145	37	108	1,572	54	1,518	
	山口	4,626	1,674	2,952	3,631	1,626	2,005	499	356	54	10	44	941	38	903	
徳島県	島	2,531	998	1,533	2,007	949	1,058	221	243	37	15	22	487	34	453	
	香川	4,150	1,703	2,447	3,343	1,654	1,689	400	250	40	15	25	767	34	733	
	媛	5,566	2,243	3,323	4,592	2,173	2,419	406	384	58	26	32	916	44	872	
	高知	2,631	1,044	1,587	2,148	987	1,161	6	471	48	19	29	435	38	397	
	福岡	20,308	7,690	12,618	16,124	7,391	8,733	1,501	2,025	243	106	137	3,941	193	3,748	
佐賀県	賀	3,047	1,126	1,921	2,337	1,068	1,269	124	400	45	18	27	665	40	625	
	長崎	4,534	1,607	2,927	3,485	1,535	1,950	357	483	58	24	34	991	48	943	
	熊本	6,490	2,448	4,042	4,955	2,354	2,601	465	714	69	28	41	1,466	66	1,400	
	大分	4,207	1,458	2,749	3,201	1,399	1,802	246	375	58	19	39	948	40	908	
	宮崎	4,138	1,459	2,679	3,074	1,388	1,686	250	384	54	20	34	1,010	51	959	
鹿児島	鹿	5,801	2,126	3,675	4,379	2,014	2,365	291	658	91	34	57	1,331	78	1,253	
	沖	5,495	2,143	3,352	4,204	1,983	2,221	102	1,068	95	40	55	1,196	120	1,076	

注 「資格取得届書の提出者のうち、学生と申告した者」とは、当該月に国民年金第1号被保険者資格を取得した者の中で、資格取得届を自ら提出し、その際に学生であると申告した者をいう。

第8表(続) 国民年金 都道府県別適用状況

都道府県別			資 格 喪 失 者 数											
			総 数			第 1 号 被 保 険 者			任 意 加 入 被 保 険 者			第 3 号 被 保 険 者		
			合 計	男 子	女 子	合 計	男 子	女 子	合 計	男 子	女 子	合 計	男 子	女 子
平成 25 年			507,134	177,794	329,340	393,307	171,290	222,017	8,212	2,627	5,585	105,615	3,877	101,738
10月			560,791	203,914	356,877	438,082	197,107	240,975	8,318	2,708	5,610	114,391	4,099	110,292
11月			483,659	176,082	307,577	380,085	170,088	209,997	7,727	2,452	5,275	95,847	3,542	92,305
12月			483,676	170,370	313,306	374,771	164,274	210,497	7,508	2,436	5,072	101,397	3,660	97,737
平成 26 年			523,897	188,845	335,052	407,049	182,121	224,928	9,425	2,856	6,569	107,423	3,868	103,555
1月			478,115	176,655	301,460	376,733	170,333	206,400	8,331	2,700	5,631	93,061	3,622	89,429
北 海 道			22,958	7,699	15,259	17,136	7,388	9,748	548	152	396	5,274	159	5,115
青 森 県			5,274	2,114	3,160	4,293	2,023	2,270	99	39	60	882	52	830
岩 手 県			5,092	2,047	3,045	3,967	1,968	1,999	79	30	49	1,046	49	997
宮 城 県			8,816	3,060	5,756	6,866	2,969	3,897	120	46	74	1,830	45	1,785
秋 田 県			3,713	1,399	2,314	2,887	1,339	1,548	55	17	38	771	43	728
山 形 県			3,846	1,429	2,417	3,043	1,378	1,665	28	14	14	775	37	738
福 島 県			7,630	2,967	4,663	6,182	2,879	3,303	74	29	45	1,374	59	1,315
茨 城 県			10,027	3,665	6,362	7,798	3,550	4,248	189	55	134	2,040	60	1,980
栃 木 県			7,310	2,689	4,621	5,706	2,589	3,117	86	41	45	1,518	59	1,459
群 馬 県			6,827	2,713	4,114	5,415	2,632	2,783	97	34	63	1,315	47	1,268
埼 千 島			26,922	10,032	16,890	21,165	9,733	11,432	505	183	322	5,252	116	5,136
東 奈 京			23,421	8,537	14,884	18,505	8,322	10,183	454	123	331	4,462	92	4,370
神 奈 川			50,401	18,332	32,069	40,828	17,670	23,158	1,100	391	709	8,473	271	8,202
新 潟 県			34,806	12,576	22,230	27,635	12,182	15,453	696	233	463	6,475	161	6,314
			7,644	2,863	4,781	5,868	2,740	3,128	138	47	91	1,638	76	1,562
富 山 県			3,399	1,363	2,036	2,673	1,327	1,346	41	15	26	685	21	664
石 川 県			3,688	1,290	2,398	2,779	1,218	1,561	53	21	32	856	51	805
福 井 県			2,514	909	1,605	1,987	877	1,110	30	8	22	497	24	473
山 梨 県			3,321	1,324	1,997	2,711	1,293	1,418	31	10	21	579	21	558
長 野 県			6,921	2,493	4,428	5,300	2,417	2,883	97	31	66	1,524	45	1,479
岐 阜 県			7,348	2,622	4,726	5,632	2,537	3,095	93	29	64	1,623	56	1,567
静 岡 県			13,752	5,325	8,427	11,123	5,207	5,916	129	42	87	2,500	76	2,424
愛 知 県			27,602	10,005	17,597	21,930	9,735	12,195	338	98	240	5,334	172	5,162
三 重 県			6,597	2,427	4,170	5,140	2,343	2,797	91	28	63	1,366	56	1,310
滋 賀 県			5,122	1,854	3,268	3,982	1,808	2,174	64	12	52	1,076	34	1,042
京 都 府			10,388	3,918	6,470	8,303	3,749	4,554	215	73	142	1,870	96	1,774
大 阪 府			36,353	13,908	22,445	29,269	13,426	15,843	722	209	513	6,362	273	6,089
兵 庫 県			21,021	7,249	13,772	16,163	6,997	9,166	405	107	298	4,453	145	4,308
奈 良 県			4,692	1,607	3,085	3,560	1,539	2,021	106	21	85	1,026	47	979
和 歌 山 県			3,405	1,248	2,157	2,668	1,192	1,476	56	22	34	681	34	647
鳥 取 県			2,097	864	1,233	1,671	817	854	38	17	21	388	30	358
島 根 県			2,182	807	1,375	1,646	758	888	26	13	13	510	36	474
岡 山 県			6,998	2,630	4,368	5,514	2,528	2,986	121	42	79	1,363	60	1,303
広 島 県			9,272	3,276	5,996	6,883	3,121	3,762	207	62	145	2,182	93	2,089
山 口 県			4,775	1,717	3,058	3,654	1,664	1,990	76	15	61	1,045	38	1,007
徳 島 県			2,712	1,069	1,643	2,147	1,010	1,137	56	19	37	509	40	469
香 川 県			4,037	1,646	2,391	3,242	1,573	1,669	70	25	45	725	48	677
愛 媛 県			5,765	2,250	3,515	4,683	2,156	2,527	95	29	66	987	65	922
高 知 県			2,831	1,164	1,667	2,291	1,098	1,193	49	18	31	491	48	443
福 岡 県			20,607	7,619	12,988	16,107	7,297	8,810	323	112	211	4,177	210	3,967
佐 賀 県			3,165	1,261	1,904	2,513	1,200	1,313	40	10	30	612	51	561
長 崎 県			4,827	1,793	3,034	3,735	1,710	2,025	84	37	47	1,008	46	962
熊 本 県			7,110	2,864	4,246	5,774	2,756	3,018	84	30	54	1,252	78	1,174
大 分 県			4,182	1,485	2,697	3,160	1,400	1,760	76	27	49	946	58	888
宮 崎 県			4,679	1,748	2,931	3,626	1,679	1,947	54	16	38	999	53	946
鹿 児 島 県			6,320	2,419	3,901	4,853	2,302	2,551	96	32	64	1,371	85	1,286
沖 縄 県			5,746	2,379	3,367	4,720	2,237	2,483	97	36	61	929	106	823

注 任意加入被保険者の資格喪失には、第3号被保険者への切替の者も含まれている。

第 8 表 (続) 国民年金 都道府県別適用状況

都道府県別		保険料免除・学生納付特例・若年者納付猶予被保険者数										
		免 除 者 数						学生納付特例者数		若年納付猶予者数		
(免除率)		法定免除	申請免除 (全額)	申請免除 (3/4)	申請免除 (半額)	申請免除 (1/4)	(特例率)		(猶予率)			
平成 25 年	9 月	3,398,855	19.1	1,335,922	1,804,162	144,650	79,512	34,609	1,364,787	7.7	317,878	1.8
	10 月	3,638,829	20.4	1,337,898	1,978,315	178,832	99,457	44,327	1,442,793	8.1	357,022	2.0
	11 月	3,821,152	21.4	1,338,756	2,103,226	207,285	117,869	54,016	1,509,931	8.5	381,806	2.1
	12 月	4,023,617	22.6	1,340,168	2,240,380	238,385	139,248	65,436	1,577,715	8.9	409,919	2.3
平成 26 年	1 月	4,161,618	23.4	1,339,896	2,330,571	261,238	155,396	74,517	1,641,043	9.2	427,131	2.4
	2 月	4,292,237	24.1	1,339,833	2,412,931	283,218	171,682	84,573	1,700,397	9.6	443,438	2.5
北海道	道	248,360	32.5	93,399	125,136	15,558	9,877	4,390	64,118	8.4	19,436	2.5
	青森	74,435	35.7	20,372	42,962	6,265	3,420	1,416	14,459	6.9	5,109	2.5
	岩手	48,069	29.9	16,029	23,974	4,451	2,476	1,139	12,297	7.7	3,608	2.2
	宮城	79,094	24.9	22,937	43,904	7,082	3,471	1,700	29,296	9.2	7,847	2.5
	秋田	40,810	31.6	12,740	21,466	3,738	1,998	868	11,325	8.8	3,322	2.6
山形県	形	33,690	24.9	10,955	16,561	3,256	1,961	957	12,425	9.2	3,042	2.2
	福島	72,137	28.3	19,528	44,086	4,541	2,667	1,315	21,156	8.3	6,347	2.5
	茨城	91,394	20.7	24,227	55,358	6,141	3,821	1,847	39,142	8.9	10,015	2.3
	栃木	60,262	21.3	18,995	32,903	4,253	2,607	1,504	25,072	8.9	7,178	2.5
	群馬	58,213	20.7	16,877	32,837	4,383	2,773	1,343	25,475	9.0	6,410	2.3
埼玉県	玉	175,139	16.7	58,072	94,935	11,339	7,083	3,710	102,617	9.8	26,469	2.5
	千葉	145,202	16.8	51,169	78,311	7,998	5,005	2,719	83,619	9.7	21,170	2.5
	東京	349,387	16.3	122,216	185,923	19,450	14,042	7,756	194,887	9.1	42,835	2.0
	神奈	209,960	16.6	82,996	101,675	12,294	8,396	4,599	122,729	9.7	28,328	2.2
	新潟	61,501	22.6	23,844	29,743	4,370	2,412	1,132	28,569	10.5	7,521	2.8
富山県	山	20,006	17.9	8,245	9,676	1,117	606	362	11,999	10.8	2,057	1.8
	石川	30,112	21.5	10,128	15,507	2,326	1,447	704	17,542	12.5	3,522	2.5
	福井	19,530	21.9	6,389	10,407	1,349	879	506	9,521	10.7	2,447	2.7
	山梨	28,573	22.8	7,763	15,978	2,435	1,547	850	13,863	11.1	3,378	2.7
	長野	55,745	20.9	19,733	29,666	3,401	2,052	893	23,388	8.8	6,100	2.3
岐阜県	卓	51,853	19.4	15,457	28,965	3,855	2,369	1,207	25,418	9.5	5,568	2.1
	静岡	89,499	18.6	31,344	46,296	5,738	3,925	2,196	44,367	9.2	10,810	2.2
	愛知	186,840	19.3	56,883	104,993	12,507	8,030	4,427	86,248	8.9	21,680	2.2
	三重	49,550	21.8	16,999	26,312	3,287	1,936	1,016	20,855	9.2	5,122	2.2
	滋賀	37,334	21.4	11,153	21,906	2,355	1,265	655	21,240	12.2	5,011	2.9
東京都	都	109,459	28.9	30,719	65,474	7,106	4,133	2,027	44,450	11.7	9,898	2.6
	大阪	408,947	29.7	115,572	250,241	23,167	13,379	6,588	124,469	9.0	38,853	2.8
	兵庫	202,867	26.7	59,221	117,952	13,864	8,289	3,541	86,758	11.4	20,263	2.7
	奈良	52,811	26.7	13,842	32,983	3,365	1,767	854	24,328	12.3	5,784	2.9
	和歌	47,378	31.3	11,239	30,853	2,918	1,610	758	13,655	9.0	4,528	3.0
鳥取県	取	22,051	30.5	6,995	11,950	1,618	1,006	482	7,484	10.4	2,062	2.9
	島根	19,185	26.9	7,675	8,996	1,333	797	384	8,356	11.7	1,654	2.3
	岡山	62,076	27.2	19,829	34,366	4,205	2,378	1,298	24,810	10.9	6,131	2.7
	広島	86,287	24.4	31,730	45,040	5,118	2,919	1,480	39,218	11.1	8,812	2.5
	山口	46,894	28.9	14,735	25,696	3,560	1,898	1,005	16,158	10.0	4,358	2.7
徳島県	島	33,141	32.6	10,027	19,809	1,896	998	411	10,825	10.7	2,712	2.7
	香川	30,167	25.7	9,142	17,573	1,713	1,091	648	12,161	10.4	2,740	2.3
	愛媛	64,611	34.5	18,612	37,710	4,291	2,648	1,350	17,851	9.5	5,163	2.8
	高知	35,901	34.3	11,919	19,962	2,206	1,245	569	9,711	9.3	2,846	2.7
	福岡	241,652	34.0	68,238	141,019	17,532	10,166	4,697	77,819	10.9	22,368	3.1
佐賀県	賀	34,397	30.6	8,975	19,932	2,979	1,753	758	11,588	10.3	3,430	3.1
	長崎	68,432	33.9	21,853	37,292	5,053	2,953	1,281	18,007	8.9	4,895	2.4
	熊本	86,765	33.1	23,380	49,879	7,058	4,370	2,078	24,210	9.2	7,682	2.9
	大分	48,017	34.4	13,628	28,174	3,298	1,948	969	14,629	10.5	4,999	3.6
	宮崎	59,843	37.5	15,133	35,026	5,058	3,148	1,478	13,737	8.6	4,473	2.8
鹿児島	鹿	83,706	37.8	25,137	48,782	5,456	3,068	1,263	18,342	8.3	6,352	2.9
	沖縄	130,955	46.2	23,782	94,742	6,935	4,053	1,443	20,204	7.1	9,103	3.2

第9表 国民年金 都道府県別年金受給権者状況 (総計)
(月末現在)

都道府県別	合 計		老 齢 年 金							通 算 老 齢 年 金				障 害 年 金		遺 族 年 金		
			件 数							件 数								
	件数	年金額	合 計	5 年 年 金 以 外			5 年 年 金	年金額	件 数			年金額	件数	年金額	件数	年金額		
				(再掲)基礎のみ・旧国年					合計	繰上げ	本来							
				繰上げ	本 来	繰下げ												
千円																		
平成 25 年 9月	31,364,821	20,742,906,499	28,347,746	28,327,608	3,139,923	4,724,056	102,100	20,138	18,686,399,819	848,917	344,548	504,369	189,632,045	1,916,910	1,680,598,888	251,248	186,275,747	
10月	31,475,987	20,618,745,612	28,460,553	28,440,655	3,125,429	4,728,289	102,168	19,898	18,579,777,755	841,490	341,289	500,201	186,182,055	1,920,386	1,666,618,286	253,558	186,167,517	
11月	31,558,623	20,684,927,037	28,546,581	28,526,882	3,110,550	4,729,318	102,170	19,699	18,644,412,279	834,241	338,088	496,153	184,685,328	1,922,461	1,668,248,570	255,340	187,580,860	
12月	31,638,348	20,749,151,152	28,629,062	28,609,564	3,095,032	4,731,257	102,216	19,498	18,706,413,629	826,873	334,815	492,058	183,151,801	1,925,238	1,670,582,998	257,175	189,002,724	
平成 26 年 1月	31,762,922	20,845,956,955	28,756,628	28,737,358	3,081,840	4,733,332	102,204	19,270	18,801,150,295	819,594	331,605	487,989	181,626,630	1,927,913	1,672,841,173	258,787	190,338,857	
2月	31,862,824	20,927,121,290	28,862,748	28,843,749	3,062,007	4,737,264	102,143	18,999	18,881,606,135	809,999	327,345	482,654	179,635,365	1,929,140	1,673,839,830	260,937	192,039,961	
千円																		
北 海 道	1,462,926	953,567,315	1,303,905	1,303,243	76,957	296,870	5,459	662	840,507,561	35,682	9,891	25,791	8,381,431	111,191	95,734,605	12,148	8,943,718	
	393,403	244,944,471	353,709	353,527	74,822	54,507	1,038	182	215,406,115	7,024	4,121	2,903	1,438,337	28,432	25,119,145	4,238	2,980,874	
	392,483	258,278,152	350,937	350,741	63,123	65,550	1,444	196	227,872,891	8,560	4,314	4,246	1,797,684	28,716	25,577,698	4,270	3,029,878	
	575,207	370,127,575	520,424	520,219	93,339	75,471	1,575	205	331,444,407	12,430	6,408	6,022	2,598,958	36,055	31,474,842	6,298	4,609,368	
	351,280	223,238,454	319,237	319,135	63,281	49,316	901	102	201,179,894	8,226	4,844	3,382	1,741,747	20,800	18,166,979	3,017	2,149,834	
山 形 県	361,145	233,458,601	325,653	325,481	67,906	40,183	922	172	210,198,732	10,789	6,227	4,562	2,128,471	21,672	18,960,330	3,031	2,171,068	
	544,585	350,731,838	491,706	491,429	96,612	67,295	1,073	277	314,840,323	13,648	7,527	6,121	2,690,493	33,738	29,229,845	5,493	3,971,177	
	736,578	474,096,380	677,186	676,867	139,918	93,301	2,217	319	432,433,135	13,881	7,545	6,336	2,973,601	38,796	33,856,328	6,715	4,833,315	
	504,331	325,423,956	459,208	459,017	88,901	57,426	1,307	191	293,926,698	10,944	6,340	4,604	2,201,880	29,813	26,089,291	4,366	3,206,127	
	530,153	351,013,092	482,076	481,771	72,189	64,837	1,648	305	317,547,736	12,857	7,024	5,833	2,646,281	30,648	27,481,294	4,572	3,337,741	
埼 玉 県	1,625,889	1,056,286,510	1,506,425	1,505,697	167,812	191,020	4,358	728	973,316,633	27,864	12,824	15,040	5,987,536	78,908	67,416,325	12,692	9,566,016	
	1,457,994	954,472,265	1,345,886	1,345,076	158,449	208,592	4,972	810	875,863,640	26,985	11,122	15,863	6,008,392	73,714	64,103,240	11,409	8,496,994	
	2,727,097	1,767,826,080	2,490,292	2,486,734	188,897	446,322	16,308	3,558	1,609,116,228	70,907	18,658	52,249	17,208,374	146,947	127,187,009	18,951	14,314,469	
	1,966,533	1,296,822,142	1,804,505	1,803,721	126,720	287,349	7,058	784	1,185,418,535	43,745	15,551	28,194	10,279,791	103,986	90,272,116	14,297	10,851,700	
	675,984	450,740,250	609,069	608,791	91,547	79,260	1,710	278	406,902,296	19,679	11,332	8,347	3,896,996	41,370	35,650,153	5,866	4,290,805	
富 山 県	315,080	217,703,092	285,131	285,003	25,187	37,483	817	128	198,797,828	10,317	4,866	5,451	2,257,941	17,096	14,803,899	2,536	1,843,424	
	305,616	209,305,535	274,853	274,702	22,013	38,530	671	151	188,819,696	8,970	3,430	5,540	2,061,160	19,268	16,604,934	2,525	1,819,744	
	217,402	147,600,735	194,795	194,606	21,923	22,968	391	189	133,763,578	8,216	4,484	3,732	1,718,706	12,559	10,791,830	1,832	1,326,620	
	236,171	151,022,089	213,980	213,837	44,507	27,164	607	143	135,927,722	5,958	3,365	2,593	1,241,219	14,145	12,328,626	2,088	1,524,522	
	627,402	424,617,698	560,546	560,180	59,909	78,410	1,477	366	382,509,956	23,151	10,068	13,083	4,875,198	39,010	33,748,067	4,695	3,484,477	
岐 阜 県	553,312	373,001,552	503,950	503,814	56,910	77,405	1,439	136	340,463,342	14,764	6,103	8,661	3,177,394	29,922	25,962,183	4,676	3,398,633	
	997,293	669,152,966	906,141	905,636	100,542	112,773	2,793	505	610,151,050	28,128	13,433	14,695	5,849,792	55,302	47,530,547	7,722	5,621,577	
	1,667,947	1,109,085,083	1,533,256	1,532,709	124,729	221,891	5,910	547	1,017,952,596	35,003	13,916	21,087	7,524,854	85,519	73,167,812	14,169	10,439,820	
	491,345	333,842,451	445,685	445,553	39,799	77,820	1,095	132	303,457,541	13,535	5,006	8,529	3,069,453	28,315	24,560,565	3,810	2,754,891	
	334,116	224,395,497	302,180	302,014	31,602	37,047	589	166	203,539,912	9,877	4,747	5,130	2,140,055	19,309	16,709,030	2,750	2,006,500	
京 大 阪 府	668,185	433,176,921	604,290	603,901	46,365	107,494	2,341	389	389,998,307	18,071	5,939	12,132	4,186,415	41,019	35,447,532	4,805	3,544,667	
	2,057,923	1,320,395,158	1,873,759	1,872,735	124,061	296,750	6,734	1,024	1,190,555,809	43,847	17,214	26,633	9,672,647	124,717	108,498,994	15,600	11,667,707	
	1,386,249	909,523,233	1,260,904	1,260,268	91,791	214,816	4,793	636	826,945,474	38,331	14,341	23,990	8,685,106	76,011	65,683,801	11,003	8,208,853	
	372,437	242,052,806	340,337	340,021	42,542	66,024	1,398	316	220,244,970	8,961	4,306	4,655	1,948,744	20,427	17,846,561	2,712	2,012,531	
	296,440	188,194,340	266,849	266,477	45,137	51,248	897	372	167,688,849	7,593	4,066	3,527	1,567,357	19,666	17,272,120	2,332	1,666,015	
鳥 岡 山 県	166,182	111,894,302	147,568	147,484	15,459	23,070	263	84	100,280,311	6,480	2,555	3,925	1,372,222	10,813	9,280,053	1,321	961,716	
	222,262	151,455,858	197,311	197,176	20,995	32,822	464	135	135,183,992	8,289	3,139	5,150	1,873,600	15,005	13,202,336	1,657	1,195,930	
	528,157	362,816,718	473,257	472,855	27,490	79,835	1,125	402	327,856,187	19,348	5,629	13,719	4,396,570	31,567	27,614,600	3,985	2,949,361	
	737,109	500,065,654	662,316	661,959	28,886	114,330	1,615	357	452,390,637	25,196	6,294	18,902	5,874,068	44,018	37,661,436	5,579	4,139,513	
	429,682	292,661,334	387,950	387,744	20,859	79,632	807	206	264,867,660	13,262	3,333	9,929	3,173,851	25,386	22,356,716	3,084	2,263,107	
徳 島 県	224,073	145,281,991	199,415	199,182	27,704	32,731	550	233	128,507,124	7,114	3,691	3,423	1,383,275	15,908	14,213,069	1,636	1,178,523	
	280,336	192,523,045	251,229	250,972	13,637	47,396	699	257	174,349,181	10,657	2,795	7,862	2,437,355	16,302	14,165,864	2,148	1,570,644	
	418,430	276,189,597	372,385	372,108	41,254	67,946	1,096	277	245,570,749	13,196	5,977	7,219	2,663,655	29,449	25,498,894	3,400	2,456,299	
	233,520	150,202,586	207,874	207,659	21,254	42,367	649	215	133,179,584	7,452	2,868	4,584	1,644,774	16,439	14,111,700	1,755	1,266,529	
	1,195,859	780,285,695	1,069,314	1,068,667	75,579	197,687	3,338	647	692,566,573	32,472	10,919	21,553	7,464,127					

第9表(続) 国民年金 都道府県別年金受給権者状況 (総計)
(新規裁定)

都道府県別		合 計		老 齢 年 金							通 算 老 齢 年 金				障 害 年 金		遺 族 年 金		
				件 数							年金額	件 数							年金額
		件数	年金額	合 計	5 年 年 金 以 外					5 年年金		合計	繰上げ	本来					
					(再掲)基礎のみ・旧国年														
					繰上げ	本 来	繰下げ												
		千円									千円				千円		千円		
平成 25 年 9月		37,243	24,673,993	29,168	29,168	2,218	13,651	237	—	18,046,403	132	—	132	22,048	5,751	4,981,891	2,192	1,623,651	
10月		48,347	31,752,490	37,777	37,777	3,102	17,413	294	—	23,147,529	113	—	113	11,526	7,712	6,603,454	2,745	1,989,983	
11月		37,868	25,077,613	29,298	29,298	1,961	13,884	233	—	18,111,070	120	—	120	24,003	6,120	5,241,659	2,330	1,700,880	
12月		40,070	26,590,969	30,761	30,761	2,119	14,598	256	—	18,975,565	90	—	90	8,536	6,966	5,975,493	2,253	1,631,376	
平成 26 年 1月		40,167	26,790,098	30,912	30,912	2,109	14,645	231	—	19,236,955	131	—	131	22,928	6,815	5,842,585	2,309	1,687,631	
2月		48,397	32,249,856	38,989	38,989	2,317	19,738	254	—	24,601,052	91	—	91	9,175	6,599	5,646,923	2,718	1,992,705	
北 海 道		2,641	1,796,933	2,139	2,139	76	1,143	18	—	1,385,633	5	—	5	555	364	312,993	133	97,751	
青 森 県		728	476,223	589	589	54	237	3	—	362,528	1	—	1	60	100	88,293	38	25,343	
岩 手 県		579	408,463	464	464	33	255	1	—	310,718	—	—	—	—	85	76,031	30	21,714	
宮 城 県		934	631,720	761	761	63	332	3	—	489,960	2	—	2	121	121	105,458	50	36,181	
秋 田 県		542	349,257	465	465	55	181	1	—	284,665	3	—	3	219	57	50,301	17	14,073	
山 形 県		521	344,494	422	422	48	152	3	—	265,896	1	—	1	162	72	59,838	26	18,598	
福 島 県		757	498,464	597	597	60	233	5	—	369,161	2	—	2	235	106	91,972	52	37,095	
茨 城 県		1,279	864,831	1,055	1,055	135	521	8	—	685,719	1	—	1	40	153	132,601	70	46,471	
栃 木 県		862	563,707	683	683	90	289	4	—	418,021	1	—	1	38	115	99,952	63	45,696	
群 馬 県		736	504,286	567	567	63	277	4	—	369,027	2	—	2	157	87	77,471	80	57,631	
埼 玉 県		2,237	1,496,652	1,792	1,792	123	845	12	—	1,125,503	3	—	3	213	304	262,597	138	108,340	
千 葉 県		2,355	1,579,650	1,976	1,976	121	1,069	7	—	1,271,735	5	—	5	267	267	228,690	107	78,959	
東 京 県		4,076	2,630,195	3,341	3,341	153	1,641	39	—	2,035,468	2	—	2	80	522	439,381	211	155,266	
神 奈 川 県		3,129	2,088,168	2,459	2,459	88	1,319	14	—	1,539,484	9	—	9	1,209	481	413,812	180	133,663	
新 潟 県		749	516,763	572	572	55	273	—	—	372,919	3	—	3	815	135	113,712	39	29,318	
富 山 県		341	245,738	253	253	5	140	1	—	173,561	—	—	—	—	65	54,970	23	17,207	
石 川 県		444	314,809	359	359	23	192	1	—	244,215	1	—	1	65	66	57,017	18	13,512	
福 井 県		248	173,839	188	188	10	111	1	—	128,251	2	—	2	130	43	36,017	15	9,442	
山 梨 県		364	238,526	296	296	32	129	5	—	188,297	1	—	1	202	37	30,196	30	19,831	
長 野 県		679	480,891	488	488	22	238	1	—	318,810	1	—	1	86	146	128,162	44	33,833	
岐 阜 県		785	550,625	656	656	38	399	5	—	445,260	1	—	1	259	84	73,408	44	31,698	
静 岡 県		1,257	856,861	965	965	76	466	2	—	628,624	6	—	6	390	178	149,522	108	78,325	
愛 知 県		2,602	1,753,834	2,119	2,119	111	1,211	17	—	1,360,288	4	—	4	288	329	281,919	150	111,339	
三 重 県		698	484,339	568	568	22	305	3	—	380,579	1	—	1	53	108	89,597	21	14,110	
滋 賀 県		473	323,696	352	352	22	167	1	—	223,969	—	—	—	—	83	70,612	38	29,116	
京 都 府		1,085	690,739	899	899	50	445	2	—	539,224	4	—	4	382	141	119,638	41	31,495	
大 阪 府		3,140	1,994,036	2,598	2,598	92	1,331	22	—	1,549,178	7	—	7	951	392	336,667	143	107,241	
兵 庫 県		2,166	1,431,446	1,770	1,770	77	965	9	—	1,106,306	1	—	1	198	309	262,957	86	61,986	
和 歌 山 県		672	442,010	570	570	24	340	4	—	361,690	2	—	2	62	71	60,150	29	20,108	
奈 良 県		555	363,198	469	469	47	250	3	—	293,640	1	—	1	95	67	56,782	18	12,681	
鳥 取 県		195	131,762	154	154	6	82	—	—	100,384	2	—	2	183	22	18,353	17	12,841	
島 根 県		269	185,734	185	185	12	93	1	—	118,840	—	—	—	—	51	42,186	33	24,708	
岡 山 県		662	459,927	521	521	26	264	1	—	341,354	1	—	1	82	108	94,654	32	23,836	
広 島 県		991	682,650	801	801	19	441	8	—	530,023	—	—	—	—	131	110,360	59	42,267	
山 口 県		569	377,841	483	483	24	255	5	—	308,945	2	—	2	104	53	46,467	31	22,325	
徳 島 県		359	233,819	311	311	14	174	—	—	197,189	1	—	1	47	30	26,077	17	10,505	
香 川 県		364	246,288	308	308	6	174	2	—	202,075	—	—	—	—	38	31,348	18	12,864	
愛 媛 県		621	422,630	505	505	26	286	3	—	329,521	1	—	1	19	89	74,163	26	18,928	
高 知 県		411	264,151	351	351	21	169	3	—	215,373	—	—	—	—	49	40,151	11	8,627	
福 岡 県		1,901	1,249,603	1,465	1,465	59	760	10	—	893,279	2	—	2	288	320	272,027	114	84,008	
佐 賀 県		373	258,886	294	294	28	132	—	—	193,945	1	—	1	239	42	36,376	36	28,326	
長 崎 県		672	444,789	543	543	35	267	4	—	342,961	2	—	2	275	90	74,688	37	26,865	
熊 本 県		865	588,121	695	695	58	333	5	—	449,732	1	—	1	61	121	100,195	48	38,134	
大 分 県		521	331,576	431	431	24	201	3	—	260,284	4	—	4	268	64	55,236	22	15,787	
宮 崎 県		522	353,896	420	420	25	191	4	—	267,890	—	—	—	—	75	64,986	27	21,020	
鹿 児 島 県		693	465,411	507	507	23	215	2	—	315,537	2	—	2	278	118	101,032	66	48,565	
沖 縄 県		698	431,623	512	512	38	225	3	—	284,369	—	—	—	—	108	95,740	78	51,514	
そ の 他		77	26,759	71	71	5	20	1	—	21,026	—	—	—	—	2	2,170	4	3,562	

第9表(続) 国民年金 都道府県別年金受給権者状況 (総計)
(失 権)

都道府県別		合 計		老 齢 年 金							通 算 老 齢 年 金				障 害 年 金		遺 族 年 金	
				件 数					年金額	件 数			年金額					
		件数	年金額	合 計	5 年 年 金 以 外			5 年年金		合計	繰上げ	本来						
					(再掲)基礎のみ・旧国年													
					繰上げ	本 来	繰下げ											
		千円									千円				千円		千円	
平成 25 年 9月		73,387	44,003,407	61,581	61,380	13,445	10,489	165	201	38,317,154	6,722	2,858	3,864	1,407,971	4,287	3,816,539	797	461,742
10月		81,265	48,524,633	68,321	68,081	15,138	11,657	176	240	42,412,775	7,609	3,280	4,329	1,581,968	4,731	4,215,652	604	314,238
11月		81,050	48,137,191	68,571	68,372	15,266	11,748	197	199	42,342,525	7,457	3,244	4,213	1,547,172	4,412	3,921,023	610	326,471
12月		80,437	47,621,177	67,567	67,368	15,446	11,608	192	199	41,589,770	7,585	3,333	4,252	1,571,586	4,644	4,099,775	641	360,046
平成 26 年 1月		81,505	48,331,119	68,539	68,309	15,286	11,698	225	230	42,241,964	7,533	3,266	4,267	1,574,198	4,674	4,126,322	759	388,635
2月		103,420	61,183,226	87,050	86,780	19,826	15,096	293	270	53,588,724	9,794	4,300	5,494	2,023,457	5,929	5,232,848	647	338,196
北海道	道	4,411	2,638,796	3,652	3,641	536	920	12	11	2,249,135	401	118	283	88,484	319	280,501	39	20,675
	青	1,436	786,445	1,223	1,223	487	170	3	—	672,137	98	64	34	17,494	99	87,626	16	9,188
	岩	1,366	776,749	1,136	1,134	386	219	4	2	656,297	111	55	56	19,559	103	91,218	16	9,675
	宮	1,849	1,049,775	1,567	1,558	538	245	4	9	911,779	163	96	67	34,212	110	98,302	9	5,482
	城	1,263	692,762	1,085	1,080	435	182	1	5	605,690	98	62	36	19,698	70	62,066	10	5,308
山形県	形	1,215	685,209	1,029	1,024	411	126	1	5	600,298	107	74	33	18,474	71	62,736	8	3,701
	福	1,906	1,065,833	1,605	1,597	579	229	5	8	930,188	179	103	76	31,928	111	98,116	11	5,601
	茨	2,332	1,325,927	1,999	1,995	766	233	5	4	1,159,732	178	103	75	34,965	140	124,152	15	7,078
	栃	1,822	1,021,939	1,579	1,575	584	192	7	4	913,040	149	89	60	27,876	86	76,952	8	4,071
	木	2,002	1,168,766	1,695	1,693	559	239	8	2	1,018,374	168	96	72	31,230	124	110,655	15	8,508
埼玉県	玉	5,085	3,044,267	4,408	4,397	969	567	8	11	2,718,508	383	188	195	79,676	263	231,942	31	14,142
	千	3,910	2,348,555	3,393	3,383	734	492	9	10	2,092,104	283	132	151	57,206	206	183,518	28	15,727
	東	7,764	4,683,480	6,594	6,580	898	1,340	50	14	4,174,269	774	235	539	172,308	345	304,582	51	32,321
	神	5,596	3,444,573	4,789	4,782	619	730	14	7	3,083,517	513	206	307	107,544	270	240,576	24	12,936
	奈	2,268	1,265,663	1,878	1,870	679	246	5	8	1,098,199	254	166	88	49,968	127	112,901	9	4,596
富山県	山	1,120	681,135	920	918	225	113	3	2	592,396	122	69	53	24,874	66	58,382	12	5,484
	石	894	545,722	712	708	152	136	1	4	456,777	103	41	62	22,328	70	61,729	9	4,887
	福	717	418,108	590	589	166	94	1	1	368,060	91	50	41	18,602	34	30,497	2	949
	山	766	418,234	646	642	248	73	1	4	362,042	67	42	25	11,929	47	40,932	6	3,330
	長	2,180	1,271,345	1,775	1,764	480	299	1	11	1,112,620	279	140	139	54,347	107	95,629	19	8,749
岐阜県	阜	1,887	1,131,133	1,584	1,580	366	213	2	4	1,002,416	199	77	122	40,811	92	82,563	12	5,343
	静	3,272	1,969,070	2,749	2,744	604	355	8	5	1,735,023	324	178	146	66,560	177	157,040	22	10,448
	愛	5,271	3,191,008	4,497	4,485	768	618	15	12	2,847,909	471	203	268	93,170	270	233,809	33	16,120
	知	1,494	920,351	1,275	1,272	262	232	2	3	818,749	133	55	78	29,178	78	67,322	8	5,102
	重	1,084	635,289	892	887	217	120	3	5	560,682	136	70	66	27,323	53	45,908	3	1,376
京都府	都	2,172	1,303,194	1,807	1,802	292	362	6	5	1,132,133	216	69	147	46,100	129	113,674	20	11,287
	大	6,488	3,879,213	5,549	5,530	737	840	17	19	3,445,694	564	218	346	120,469	331	290,313	44	22,736
	兵	4,644	2,749,415	3,860	3,858	654	680	20	2	2,419,498	515	202	313	105,153	248	215,190	21	9,574
	和	1,245	731,429	1,078	1,074	234	187	2	4	661,838	110	55	55	21,754	54	46,426	3	1,412
	歌	1,058	585,678	891	889	303	147	6	2	513,139	105	62	43	19,246	56	50,449	6	2,844
鳥取県	取	629	371,107	528	526	136	100	1	2	326,064	64	27	37	13,872	35	29,999	2	1,172
	根	875	525,265	717	707	196	146	4	10	455,178	102	39	63	21,823	52	46,160	4	2,103
	岡	1,826	1,117,714	1,498	1,491	237	330	3	7	977,345	221	77	144	48,199	97	86,032	10	6,137
	広	2,266	1,395,359	1,864	1,860	217	478	2	4	1,216,728	265	65	200	63,111	127	109,864	10	5,657
	島	1,656	1,026,967	1,374	1,369	185	362	6	5	891,083	169	43	126	35,153	109	98,708	4	2,023
徳島県	島	845	476,305	679	676	211	111	3	3	397,451	96	48	48	17,338	60	56,046	10	5,471
	香	1,032	642,783	855	851	135	190	2	4	565,465	113	29	84	25,621	55	47,711	9	3,986
	愛	1,583	907,820	1,295	1,290	332	227	4	5	776,317	166	91	75	30,173	107	93,176	15	8,154
	高	925	530,013	780	776	198	182	5	4	466,255	92	41	51	18,184	51	44,813	2	761
	福	3,614	2,154,502	3,014	3,002	514	608	14	12	1,866,681	345	122	223	72,666	234	205,466	21	9,689
佐賀県	賀	877	534,903	718	716	214	145	4	2	449,479	79	37	42	17,217	72	64,099	8	4,108
	長	1,455	819,800	1,184	1,177	370	228	3	7	693,666	164	77	87	35,916	99	86,575	8	3,643
	熊	2,243	1,280,448	1,840	1,832	686	351	4	8	1,070,339	215	112	103	46,657	177	157,828	11	5,624
	大	1,162	660,405	977	975	315	180	3	2	577,898	112	58	54	21,205	67	58,378	6	2,923
	宮	1,121	670,908	919	911	208	269	2	8	570,511	110	34	76	22,200	85	74,796	7	3,401
鹿児島県	児	1,918	1,114,145	1,598	1,594	594	290	5	4	937,453	158	76	82	34,194	156	139,692	6	2,805
	の	853	517,342	732	732	188	300	4	—	431,524	28	6	22	7,100	89	76,825	4	1,892
その他		23	8,380	21	21	2	—	—	—	7,045	1	—	1	362	1	973	—	—

第9表(続) 国民年金 都道府県別年金受給権者状況 (旧法拠出制年金)
(月末現在)

(新規裁定)

都道府県別	合 計		老 齢 年 金		通算老齢年金		障 害 年 金		遺 族 年 金			合 計		老 齢 年 金		通算老齢年金		障 害 年 金		遺 族 年 金	
	件数	年金額	件数	年金額	件数	年金額	件数	年金額	件数	年金額		件数	年金額	件数	年金額	件数	年金額	件数	年金額	件数	年金額
		千円		千円		千円		千円		千円			千円		千円		千円		千円		千円
平成 25 年 9月	2,299,958	921,804,038	1,346,766	653,096,336	848,917	189,632,045	74,144	65,430,331	30,131	13,645,327		300	101,087	12	6,420	132	22,048	5	4,129	151	68,491
10月	2,277,200	903,631,779	1,332,112	639,667,399	841,490	186,182,055	73,710	64,384,301	29,888	13,398,024		317	105,547	5	2,333	113	11,526	3	2,336	196	89,353
11月	2,254,755	894,910,429	1,317,665	632,973,788	834,241	184,685,328	73,270	63,992,722	29,579	13,258,591		271	93,095	6	2,838	120	24,003	1	779	144	65,476
12月	2,232,106	886,136,655	1,303,010	626,190,356	826,873	183,151,801	72,852	63,626,832	29,371	13,167,666		252	86,369	6	2,871	90	8,536	6	4,671	150	70,292
平成 26 年 1月	2,209,570	877,385,638	1,288,649	619,552,730	819,594	181,626,630	72,413	63,245,207	28,914	12,961,070		275	89,247	9	4,133	131	22,928	5	4,117	130	58,071
2月	2,180,421	866,091,189	1,269,963	610,874,823	809,999	179,635,365	71,857	62,759,683	28,602	12,821,318		247	81,495	—	—	91	9,175	3	2,725	153	69,595
北 海 道	97,983	42,556,090	56,610	29,831,780	35,682	8,381,431	4,180	3,655,572	1,511	687,307		15	4,743	—	—	5	555	—	—	10	4,187
青 森 県	28,601	11,145,758	19,145	7,951,931	7,024	1,438,337	1,518	1,363,967	914	391,522		10	3,764	—	—	1	60	—	—	9	3,704
岩 手 県	32,957	13,486,438	21,861	9,732,843	8,560	1,797,684	1,890	1,669,585	646	286,326		4	1,963	—	—	—	—	—	—	4	1,963
宮 城 県	40,087	15,514,805	25,277	11,121,314	12,430	2,598,958	1,677	1,473,708	703	320,824		6	2,036	—	—	2	121	—	—	4	1,915
秋 田 県	28,690	11,005,798	18,784	8,038,450	8,226	1,741,747	1,102	965,190	578	260,411		4	598	—	—	3	219	—	—	1	380
山 形 県	33,875	12,827,607	21,274	9,307,798	10,789	2,128,471	1,332	1,167,149	480	224,190		5	2,165	—	—	1	162	—	—	4	2,003
福 島 県	45,952	17,767,110	29,874	13,206,181	13,648	2,690,493	1,766	1,565,928	664	304,508		10	4,173	—	—	2	235	—	—	8	3,938
茨 城 県	51,118	19,914,783	34,672	15,124,213	13,881	2,973,601	1,543	1,350,513	1,022	466,456		4	1,608	—	—	1	40	—	—	3	1,568
栃 木 県	38,033	14,551,644	25,180	10,923,908	10,944	2,201,880	1,305	1,147,490	604	278,368		6	2,821	—	—	1	38	1	973	4	1,810
群 馬 県	39,050	15,102,862	24,272	10,990,103	12,857	2,646,281	1,304	1,185,634	617	280,845		6	2,149	—	—	2	157	—	—	4	1,992
埼 玉 県	73,479	27,233,187	42,511	19,030,083	27,864	5,987,536	1,986	1,715,161	1,118	500,407		10	3,385	—	—	3	213	—	—	7	3,172
千 葉 県	74,584	28,769,224	44,457	20,521,384	26,985	6,008,392	1,896	1,671,503	1,246	567,947		11	3,361	—	—	5	267	1	973	5	2,121
東 京 都	172,129	71,469,816	95,300	49,776,768	70,907	17,208,374	4,288	3,764,948	1,634	719,726		15	5,717	—	—	2	80	—	—	13	5,637
神 奈 川 県	89,839	33,828,137	43,227	21,419,103	43,745	10,279,791	1,951	1,720,878	916	408,365		14	3,276	—	—	9	1,209	—	—	5	2,066
新 潟 県	57,851	21,694,674	35,181	15,512,857	19,679	3,896,996	2,230	1,935,968	761	348,853		5	1,956	—	—	3	815	—	—	2	1,141
富 山 県	26,055	9,924,020	14,609	6,796,876	10,317	2,257,941	833	734,504	296	134,699		2	987	—	—	—	—	—	—	2	987
石 川 県	23,944	9,886,375	13,635	6,796,726	8,970	2,061,160	975	860,707	364	167,782		1	65	—	—	1	65	—	—	—	—
福 井 県	20,490	7,454,522	11,520	5,175,612	8,216	1,718,706	549	469,041	205	91,164		5	1,477	—	—	2	130	—	—	3	1,348
山 梨 県	21,692	8,412,230	14,887	6,550,189	5,958	1,241,219	573	496,871	274	123,951		2	612	—	—	1	202	—	—	1	410
長 野 県	59,960	23,284,899	34,347	16,461,699	23,151	4,875,198	2,038	1,755,672	424	192,330		6	2,585	—	—	1	86	1	779	4	1,721
岐 阜 県	38,850	15,421,115	22,149	10,830,084	14,764	3,177,394	1,292	1,119,079	645	294,557		6	2,628	—	—	1	259	—	—	5	2,369
静 岡 県	71,317	26,906,623	40,077	18,799,761	28,128	5,849,792	2,104	1,795,814	1,008	461,256		11	2,684	—	—	6	390	—	—	5	2,294
愛 知 県	83,431	31,748,972	44,729	21,707,960	35,003	7,524,854	2,141	1,812,329	1,558	703,828		13	4,360	—	—	4	288	—	—	9	4,071
三 重 県	34,152	13,826,847	19,204	9,749,048	13,535	3,069,453	917	781,440	496	226,906		2	427	—	—	1	53	—	—	1	373
滋 賀 県	23,990	8,942,206	13,219	6,139,617	9,877	2,140,055	655	554,900	239	107,635		—	—	—	—	—	—	—	—	—	—
京 都 府	42,367	17,198,598	22,369	11,549,352	18,071	4,186,415	1,469	1,262,712	458	200,119		6	1,215	—	—	4	382	—	—	2	833
大 阪 府	99,761	37,862,666	51,959	25,264,033	43,847	9,672,647	2,738	2,396,832	1,217	529,154		11	2,805	—	—	7	951	—	—	4	1,854
兵 庫 県	83,889	31,967,113	42,644	21,194,255	38,331	8,685,106	1,964	1,669,115	950	418,636		3	1,073	—	—	1	198	—	—	2	875
和 歌 山 県	24,543	9,468,060	14,529	6,720,640	8,961	1,948,744	767	674,171	286	124,504		3	526	—	—	2	62	—	—	1	464
奈良 県	25,945	10,296,747	16,912	7,624,827	7,593	1,567,357	1,061	937,044	379	167,519		2	671	—	—	1	95	—	—	1	577
鳥 取 県	15,826	6,224,979	8,808	4,443,199	6,480	1,372,222	390	343,119	148	66,439		3	663	—	—	2	183	—	—	1	481
島 根 県	22,786	9,436,160	13,541	6,801,320	8,289	1,873,600	741	662,357	215	98,884		2	1,022	—	—	—	—	—	—	2	1,022
山 口 県	45,301	18,703,584	24,179	12,855,813	19,348	4,396,570	1,494	1,324,626	280	126,575		2	487	—	—	1	82	—	—	1	405
広 島 県	54,222	22,321,123	27,203	15,082,817	25,196	5,874,068	1,392	1,176,001	431	188,238		2	866	—	—	—	—	—	—	2	866
山 陽 道	32,008	13,797,631	17,496	9,652,758	13,262	3,173,851	951	838,909	299	132,113		3	524	—	—	2	104	—	—	1	420
徳 島 県	20,261	7,553,531	12,197	5,411,598	7,114	1,383,275	742	665,801	208	92,858		4	1,306	—	—	1	47	—	—	3	1,259
香 川 県	25,404	10,683,404	13,748	7,476,743	10,657	2,437,355	746	655,487	253	113,818		2	1,133	—	—	—	—	—	—	2	1,133
愛 媛 県	35,308	13,603,503	20,533	9,758,938	13,196	2,663,655	1,099	967,077	480	213,833		3	571	—	—	1	19	—	—	2	552
高 知 県	22,514	9,261,350	14,111	6,903,262	7,452	1,644,714	709	608,974	242	104,341		1	500	—	—	—	—	—	—	1	500
富 山 県	80,544	32,551,265	44,548	22,447,344	32,472	7,464,127	2,558	2,217,315	966	422,478		6	2,178	—	—	2	288	—	—	4	1,891
佐 賀 県	21,161	8,695,627	13,136	6,376,084	6,894	1,504,197	729	629,828	402	185,518		1	239	—	—	1	239	—	—	—	—
長 崎 県	34,800	13,990,131	21,870	10,195,536	11,120	2,426,589	1,279	1,135,931	531	232,075		4	1,299	—	—	2	275	—	—	2	1,024
熊 本 県	49,092	20,340,597	31,521	14,678,618	14,707	3,377,239	2,261	2,006,358	603	278,383		3	964	—	—	1	61	—	—	2	903
大 分 県	30,570	12,038,642	19,348	8,863,413	9,877	2,109,782	1,077	947,314	268	118,133		4	268	—	—	4	268	—	—	—	—
宮 崎 県	28,688	12,572,274	17,532	8,987,601	9,307	2,161,724	1,432	1,237,439	417	185,509		2	938	—	—	—	—	—	—	2	938
鹿 児 島 県	51,073	21,550,961	33,576	15,605,949	14,087	3,186,114	2,957	2,561,485	453	197,413		4	1,277	—	—	2	278	—	—	2	999
沖 縄 県	26,042	13,214,636	22,089	11,423,969	2,511	612,688	1,252	1,104,734	190	73,246		3	1,432	—	—	—	—	—	—	3	1,432
そ の 他	207	82,866	113	60,467	87	17,522	4	3,503	3	1,374		—	—	—	—	—	—	—	—	—	—

注. 2 月分の老齢年金に含まれている5年年金の件数は 18,999 件である。

第9表(続) 国民年金 都道府県別年金受給権者状況 (旧法拠出制年金)
(失権)

都道府県別	合 計		老 齢 年 金		通算老齢年金		障 害 年 金		遺 族 年 金	
	件数	年金額	件数	年金額	件数	年金額	件数	年金額	件数	年金額
		千円		千円		千円		千円		千円
平成 25 年 9月	20,549	8,060,518	12,958	6,066,757	6,722	1,407,971	437	387,778	432	198,012
10月	23,255	9,096,215	14,745	6,906,864	7,609	1,581,968	451	403,254	450	204,129
11月	22,945	8,935,338	14,574	6,777,132	7,457	1,547,172	452	401,489	462	209,546
12月	23,149	8,965,500	14,753	6,842,006	7,585	1,571,586	435	382,514	376	169,395
平成 26 年 1月	23,121	8,963,461	14,536	6,722,830	7,533	1,574,198	457	398,642	595	267,792
2月	29,681	11,490,845	18,825	8,738,234	9,794	2,023,457	581	511,940	481	217,215
北 海 道	1,246	523,793	791	398,753	401	88,484	28	24,775	26	11,781
青 森 県	438	161,279	314	125,488	98	17,494	15	13,048	11	5,249
岩 手 県	447	171,091	313	135,225	111	19,559	14	12,067	9	4,241
宮 城 県	567	213,906	383	162,277	163	34,212	17	15,385	4	2,031
秋 田 県	436	164,966	323	134,612	98	19,698	9	8,215	6	2,442
山 形 県	425	159,100	300	127,964	107	18,474	10	8,961	8	3,701
福 島 県	635	239,789	425	182,607	179	31,928	24	21,836	7	3,418
茨 城 県	711	263,213	507	210,972	178	34,965	13	11,483	13	5,793
栃 木 県	575	211,832	412	174,267	149	27,876	7	6,423	7	3,267
群 馬 県	642	243,435	449	194,375	168	31,230	14	12,456	11	5,375
埼 玉 県	1,121	411,352	692	303,297	383	79,676	17	15,004	29	13,375
千 葉 県	892	334,413	577	256,263	283	57,206	14	12,474	18	8,470
東 京 都	1,907	750,526	1,091	551,080	774	172,308	19	16,988	23	10,149
神 奈 川 県	1,152	415,013	614	291,300	513	107,544	12	10,294	13	5,876
新 潟 県	857	308,942	579	240,482	254	49,968	17	15,191	7	3,302
富 山 県	356	133,004	216	97,145	122	24,874	7	6,238	11	4,747
石 川 県	305	125,315	187	92,244	103	22,328	7	6,634	8	4,109
福 井 県	255	95,614	155	69,436	91	18,602	7	6,627	2	949
山 梨 県	274	101,825	193	79,765	67	11,929	9	7,803	5	2,328
長 野 県	815	309,360	513	239,142	279	54,347	14	12,077	9	3,795
岐 阜 県	566	213,397	347	160,032	199	40,811	9	7,990	11	4,564
静 岡 県	929	353,834	565	261,018	324	66,560	20	17,365	20	8,891
愛 知 県	1,229	457,862	714	337,985	471	93,170	19	15,799	25	10,909
三 重 県	421	172,152	274	131,992	133	29,178	10	8,963	4	2,019
滋 賀 県	344	126,185	197	90,674	136	27,323	8	6,812	3	1,376
京 都 府	594	243,433	348	178,191	216	46,100	14	11,888	16	7,254
大 阪 府	1,386	513,633	768	360,521	564	120,469	21	18,154	33	14,489
兵 庫 県	1,218	447,428	669	321,405	515	105,153	14	12,083	20	8,787
奈 良 県	332	127,624	214	100,169	110	21,754	6	5,068	2	633
和 歌 山 県	365	140,310	245	110,606	105	19,246	9	7,614	6	2,844
鳥 取 県	214	88,518	148	73,495	64	13,872	1	779	1	372
島 根 県	335	136,263	223	106,877	102	21,823	6	5,459	4	2,103
岡 山 県	604	250,350	358	183,318	221	48,199	17	15,000	8	3,834
広 島 県	674	284,548	400	216,588	265	63,111	2	1,752	7	3,097
山 口 県	487	209,430	305	164,070	169	35,153	10	8,963	3	1,245
徳 島 県	304	113,982	191	85,192	96	17,338	8	7,209	9	4,244
香 川 県	317	132,507	193	100,677	113	25,621	3	2,725	8	3,485
愛 媛 県	502	186,077	312	139,744	166	30,173	13	11,288	11	4,871
高 知 県	328	130,233	228	106,025	92	18,184	6	5,263	2	761
福 岡 県	1,018	408,884	632	308,599	345	72,666	23	20,080	18	7,539
佐 賀 県	287	117,014	196	92,185	79	17,217	4	3,503	8	4,108
長 崎 県	514	199,724	329	148,273	164	35,916	13	11,892	8	3,643
熊 本 県	829	329,299	582	258,575	215	46,657	22	19,670	10	4,397
大 分 県	412	158,110	290	130,401	112	21,205	5	4,087	5	2,417
宮 崎 県	386	166,907	256	129,742	110	22,200	15	12,855	5	2,110
鹿 児 島 県	720	289,818	540	238,019	158	34,194	17	15,578	5	2,026
沖 縄 県	309	155,194	267	137,165	28	7,100	12	10,128	2	800
そ の 他	1	362	—	—	1	362	—	—	—	—

第9表(続) 国民年金 都道府県別年金受給権者状況 (基礎年金)
(月末現在)

都道府県別	合 計		老 齢 基 礎 年 金		障 害 基 礎 年 金						遺 族 基 礎 年 金	
					計		法第30条、第30条の2 第30条の3該当		法第30条の4、 附則第25条該当			
	件数	年金額	件数	年金額	件数	年金額	件数	年金額	件数	年金額	件数	年金額
	千円	千円	千円	千円	千円	千円	千円	千円	千円	千円	千円	千円
平成 25 年 9月	29,064,863	19,821,102,461	27,000,980	18,033,303,483	1,842,766	1,615,168,557	811,945	697,223,005	1,030,821	917,945,552	221,117	172,630,421
10月	29,198,787	19,715,113,833	27,128,441	17,940,110,356	1,846,676	1,602,233,984	814,151	692,179,050	1,032,525	910,054,934	223,670	172,769,493
11月	29,303,868	19,790,016,608	27,228,916	18,011,438,491	1,849,191	1,604,255,848	815,576	693,377,832	1,033,615	910,878,016	225,761	174,322,270
12月	29,406,242	19,863,014,497	27,326,052	18,080,223,273	1,852,386	1,606,956,166	817,415	695,012,298	1,034,971	911,943,867	227,804	175,835,058
平成 26 年 1月	29,553,352	19,968,571,317	27,467,979	18,181,597,565	1,855,500	1,609,595,966	819,169	696,562,512	1,036,331	913,033,454	229,873	177,377,786
2月	29,682,403	20,061,030,101	27,592,785	18,270,731,312	1,857,283	1,611,080,146	820,183	697,488,253	1,037,100	913,591,893	232,335	179,218,643
北 海 道	1,364,943	911,011,225	1,247,295	810,675,781	107,011	92,079,033	45,642	38,678,334	61,369	53,400,700	10,637	8,256,411
青 森 県	364,802	233,798,713	334,564	207,454,184	26,914	23,755,177	11,845	10,267,729	15,069	13,487,448	3,324	2,589,352
岩 手 県	359,526	244,791,713	329,076	218,140,048	26,826	23,908,113	11,910	10,395,928	14,916	13,512,185	3,624	2,743,553
宮 城 県	535,120	354,612,771	495,147	320,323,093	34,378	30,001,134	15,417	13,130,491	18,961	16,870,644	5,595	4,288,544
秋 田 県	322,590	212,232,656	300,453	193,141,444	19,698	17,201,789	8,609	7,439,774	11,089	9,762,014	2,439	1,889,423
山 形 県	327,270	220,630,994	304,379	200,890,935	20,340	17,793,181	9,308	7,980,302	11,032	9,812,879	2,551	1,946,878
福 島 県	498,633	322,964,728	461,832	301,634,142	31,972	27,663,917	13,631	11,505,892	18,341	16,158,025	4,829	3,666,669
茨 城 県	685,460	454,181,597	642,514	417,308,923	37,253	32,505,815	16,347	13,931,123	20,906	18,574,692	5,693	4,366,859
栃 木 県	466,298	310,872,351	434,028	283,002,791	28,508	24,941,801	11,903	10,137,624	16,605	14,804,177	3,762	2,927,760
群 馬 県	491,103	335,910,190	457,804	306,557,633	29,344	26,295,661	12,979	11,376,968	16,365	14,918,692	3,955	3,056,896
埼 千 東 奈 新	1,552,410	1,029,053,323	1,463,914	954,286,549	76,922	65,701,164	35,166	29,612,846	41,756	36,088,318	11,574	9,065,610
玉 葉 京 川 湯	1,383,410	925,703,041	1,301,429	855,342,256	71,818	62,431,738	33,694	28,660,048	38,124	33,771,689	10,163	7,929,047
2,554,968	1,696,356,264	2,394,992	1,559,339,460	142,659	123,422,062	60,589	51,344,483	82,070	72,077,579	17,317	13,594,742	
1,876,694	1,262,994,005	1,761,278	1,163,999,432	102,035	88,551,239	44,856	38,437,466	57,179	50,113,773	13,381	10,443,335	
618,133	429,045,576	573,888	391,389,439	39,140	33,714,185	17,017	14,384,859	22,123	19,329,326	5,105	3,941,952	
富 石 福 山 長	289,025	207,779,073	270,522	192,000,952	16,263	14,069,396	6,985	5,884,385	9,278	8,185,011	2,240	1,708,725
山 川 井 梨 野	281,672	199,419,160	261,218	182,022,970	18,293	15,744,227	8,206	6,895,480	10,087	8,848,747	2,161	1,651,962
196,912	140,146,212	183,275	128,587,966	12,010	10,322,789	4,719	3,981,098	7,291	6,341,691	1,627	1,235,457	
214,479	142,609,859	199,093	129,377,533	13,572	11,831,755	5,756	4,904,308	7,816	6,927,447	1,814	1,400,571	
567,442	401,332,799	526,199	366,048,258	36,972	31,992,395	16,936	14,448,248	20,036	17,544,147	4,271	3,292,147	
岐 静 愛 三 滋	514,462	357,580,437	481,801	329,633,257	28,630	24,843,104	12,852	10,941,042	15,778	13,902,061	4,031	3,104,076
925,976	642,246,342	866,064	591,351,289	53,198	45,734,733	23,972	20,253,121	29,226	25,481,612	6,714	5,160,321	
1,584,516	1,077,336,111	1,488,527	996,244,636	83,378	71,355,483	39,169	33,079,160	44,209	38,276,323	12,611	9,735,992	
457,193	320,015,604	426,481	293,708,493	27,398	23,779,125	12,417	10,511,120	14,981	13,268,006	3,314	2,527,985	
310,126	215,453,291	288,961	197,400,295	18,654	16,154,130	8,155	6,919,276	10,499	9,234,855	2,511	1,898,865	
京 大 兵 奈 和	625,818	415,978,323	581,921	378,448,955	39,550	34,184,820	17,032	14,319,682	22,518	19,865,138	4,347	3,344,548
1,958,162	1,282,532,492	1,821,800	1,165,291,776	121,979	106,102,163	53,200	45,075,876	68,779	61,026,287	14,383	11,138,553	
1,302,360	877,556,120	1,218,260	805,751,219	74,047	64,014,685	32,818	27,864,363	41,229	36,150,323	10,053	7,790,216	
347,894	232,584,747	325,808	213,524,330	19,660	17,172,390	8,949	7,660,913	10,711	9,511,477	2,426	1,888,027	
270,495	177,897,593	249,937	160,064,022	18,605	16,335,076	8,134	6,968,761	10,471	9,366,315	1,953	1,498,496	
鳥 島 岡 広 山	150,356	105,669,323	138,760	95,837,112	10,423	8,936,934	4,366	3,683,853	6,057	5,253,081	1,173	895,277
199,476	142,019,698	183,770	128,382,672	14,264	12,539,979	5,724	4,928,355	8,540	7,611,625	1,442	1,097,046	
482,856	344,113,134	449,078	315,000,374	30,073	26,289,974	13,117	11,241,579	16,956	15,048,395	3,705	2,822,786	
682,887	477,744,530	635,113	437,307,820	42,626	36,485,436	19,525	16,455,431	23,101	20,030,004	5,148	3,951,275	
397,674	278,863,703	370,454	255,214,902	24,435	21,517,806	11,142	9,595,604	13,293	11,922,202	2,785	2,130,994	
徳 香 愛 高 福	203,812	137,728,460	187,218	123,095,526	15,166	13,547,268	6,000	5,193,160	9,166	8,354,108	1,428	1,085,666
254,932	181,839,640	237,481	166,872,438	15,556	13,510,377	6,909	5,856,617	8,647	7,653,760	1,895	1,456,826	
383,122	262,586,094	351,852	235,811,811	28,350	24,531,816	12,950	10,903,535	15,400	13,628,281	2,920	2,242,467	
211,006	140,941,235	193,763	126,276,322	15,730	13,502,725	6,727	5,692,824	9,003	7,809,901	1,513	1,162,188	
1,115,315	747,734,430	1,024,766	670,119,229	81,035	70,331,741	36,456	30,940,749	44,579	39,390,992	9,514	7,283,460	
佐 長 熊 大 宮	208,160	145,662,372	190,279	130,439,985	15,803	13,658,262	6,861	5,798,035	8,942	7,860,227	2,078	1,564,126
361,368	242,217,920	329,214	214,428,530	28,930	25,319,960	11,839	10,084,126	17,091	15,235,834	3,224	2,469,430	
459,638	315,975,861	417,725	279,742,605	38,149	33,371,168	17,525	14,960,869	20,624	18,410,299	3,764	2,862,089	
312,036	208,403,377	287,794	187,667,784	22,064	19,068,708	9,653	8,126,192	12,411	10,942,517	2,178	1,666,884	
293,577	201,969,610	266,147	178,345,788	24,768	21,633,043	11,277	9,723,771	13,491	11,909,272	2,662	1,990,780	
徳 香 愛 高 福	435,033	301,212,398	392,058	264,397,173	39,201	33,954,242	17,071	14,492,703	22,130	19,461,538	3,774	2,860,984
257,591	172,035,010	220,607	140,335,567	33,449	29,072,801	14,602	12,621,336	18,847	16,451,466	3,535	2,626,642	
25,672	9,685,997	24,246	8,513,615	234	205,630	226	198,818	8	6,812	1,192	966,752	

第9表(続) 国民年金 都道府県別年金受給権者状況 (基礎年金)
(新規裁定)

(失権)

都道府県別	合計		老齢基礎年金		障 害 基 礎 年 金						遺族基礎年金		合 計		老齢基礎年金		障害基礎年金		遺族基礎年金	
	件数	年金額	件数	年金額	計		法第30条、第30条の2 第30条の3該当		法第30条の4、 附則第25条該当		件数	年金額	件数	年金額	件数	年金額	件数	年金額	件数	年金額
					件数	年金額	件数	年金額	件数	年金額										
	千円	千円	千円	千円	千円	千円	千円	千円	千円	千円	千円	千円	千円	千円	千円	千円	千円	千円	千円	千円
平成 25 年 9月	36,943	24,572,906	29,156	18,039,983	5,746	4,977,762	3,584	3,140,465	2,162	1,837,297	2,041	1,555,160	52,838	35,942,889	48,623	32,250,398	3,850	3,428,761	365	263,730
10月	48,030	31,646,944	37,772	23,145,196	7,709	6,601,118	4,496	3,896,179	3,213	2,704,939	2,549	1,900,630	58,010	39,428,418	53,576	35,505,911	4,280	3,812,398	154	110,109
11月	37,597	24,984,518	29,292	18,108,233	6,119	5,240,881	3,590	3,116,809	2,529	2,124,072	2,186	1,635,404	58,105	39,201,853	53,997	35,565,394	3,960	3,519,535	148	116,925
12月	39,818	26,504,600	30,755	18,972,694	6,960	5,970,822	4,035	3,510,807	2,925	2,460,015	2,103	1,561,084	57,288	38,655,677	52,814	34,747,764	4,209	3,717,261	265	190,652
平成 26 年 1月	39,892	26,700,851	30,903	19,232,822	6,810	5,838,468	3,980	3,463,097	2,830	2,375,371	2,179	1,629,560	58,384	39,367,657	54,003	35,519,134	4,217	3,727,681	164	120,843
2月	48,150	32,168,360	38,989	24,601,052	6,596	5,644,198	3,894	3,372,910	2,702	2,271,288	2,565	1,923,110	73,739	49,692,381	68,225	44,850,490	5,348	4,720,909	166	120,982
北 海 道	2,626	1,792,190	2,139	1,385,633	364	312,993	207	181,152	157	131,841	123	93,564	3,165	2,115,003	2,861	1,850,383	291	255,726	13	8,895
	718	472,459	589	362,528	100	88,293	55	49,174	45	39,119	29	21,639	998	625,166	909	546,648	84	74,578	5	3,939
	575	406,501	464	310,718	85	76,031	41	37,437	44	38,594	26	19,752	919	605,658	823	521,072	89	79,152	7	5,434
	928	629,684	761	489,960	121	105,458	72	63,243	49	42,215	46	34,266	1,282	835,869	1,184	749,502	93	82,917	5	3,450
秋 田 県	538	348,659	465	284,665	57	50,301	28	23,832	29	26,469	16	13,694	827	527,796	762	471,079	61	53,851	4	2,866
山 形 県	516	342,329	422	265,896	72	59,838	41	33,923	31	25,914	22	16,595	790	526,109	729	472,334	61	53,775	—	—
	747	494,291	597	369,161	106	91,972	60	52,240	46	39,732	44	33,157	1,271	826,044	1,180	747,581	87	76,280	4	2,183
	1,275	863,223	1,055	685,719	153	132,601	86	75,742	67	56,859	67	44,903	1,621	1,062,714	1,492	948,760	127	112,669	2	1,285
	856	560,886	683	418,021	114	98,979	68	59,441	46	39,538	59	43,886	1,247	810,107	1,167	738,773	79	70,530	1	804
群 馬 県	730	502,137	567	369,027	87	77,471	57	50,613	30	26,858	76	55,639	1,360	925,331	1,246	823,999	110	98,199	4	3,133
埼 玉 県	2,227	1,493,267	1,792	1,125,503	304	262,597	183	159,094	121	103,503	131	105,168	3,964	2,632,915	3,716	2,415,210	246	216,938	2	766
	2,344	1,576,289	1,976	1,271,735	266	227,717	181	157,069	85	76,648	102	76,838	3,018	2,014,142	2,816	1,835,841	192	171,044	10	7,257
	4,061	2,624,479	3,341	2,035,468	522	439,381	303	259,237	219	180,145	198	149,629	5,857	3,932,954	5,503	3,623,189	326	287,594	28	22,171
	3,115	2,084,892	2,459	1,539,484	481	413,812	259	225,854	222	187,958	175	131,597	4,444	3,029,560	4,175	2,792,217	258	230,282	11	7,060
新 潟 県	744	514,807	572	372,919	135	113,712	77	66,613	58	47,099	37	28,177	1,411	956,721	1,299	857,717	110	97,710	2	1,293
富 山 県	339	244,751	253	173,561	65	54,970	40	33,473	25	21,497	21	16,221	764	548,132	704	495,251	59	52,144	1	737
	443	314,744	359	244,215	66	57,017	39	34,052	27	22,966	18	13,512	589	420,407	525	364,533	63	55,095	1	779
	243	172,362	188	128,251	43	36,017	27	22,918	16	13,099	12	8,094	462	322,494	435	298,624	27	23,870	—	—
	362	237,914	296	188,297	37	30,196	22	18,129	15	12,067	29	19,421	492	316,409	453	282,278	38	33,129	1	1,003
山 梨 県	673	478,306	488	318,810	145	127,384	99	89,432	46	37,952	40	32,112	1,365	961,985	1,262	873,478	93	83,553	10	4,954
岐 阜 県	779	547,997	656	445,260	84	73,408	50	44,068	34	29,340	39	29,329	1,321	917,736	1,237	842,384	83	74,574	1	779
	1,246	854,177	965	628,624	178	149,522	114	96,390	64	53,132	103	76,031	2,343	1,615,236	2,184	1,474,005	157	139,674	2	1,557
	2,589	1,749,475	2,119	1,360,288	329	281,919	200	173,172	129	108,747	141	107,268	4,042	2,733,145	3,783	2,509,924	251	218,010	8	5,211
	696	483,912	568	380,579	108	89,597	65	54,117	43	35,480	20	13,737	1,073	748,200	1,001	686,757	68	58,360	4	3,083
滋 賀 県	473	323,696	352	223,969	83	70,612	41	35,939	42	34,672	38	29,116	740	509,105	695	470,008	45	39,097	—	—
京 都 府	1,079	689,524	899	539,224	141	119,638	92	77,960	49	41,679	39	30,662	1,578	1,059,760	1,459	953,941	115	101,786	4	4,033
	3,129	1,991,231	2,598	1,549,178	392	336,667	238	207,543	154	129,123	139	105,387	5,102	3,365,579	4,781	3,085,173	310	272,159	11	8,247
	2,163	1,430,374	1,770	1,106,306	309	262,957	193	166,171	116	96,787	84	61,111	3,426	2,301,988	3,191	2,098,094	234	203,108	1	787
	669	441,484	570	361,690	71	60,150	40	34,654	31	25,496	28	19,644	913	603,806	864	561,670	48	41,357	1	779
大 阪 府	553	362,527	469	293,640	67	56,782	36	31,092	31	25,690	17	12,104	693	445,368	646	402,533	47	42,835	—	—
鳥 取 県	192	131,098	154	100,384	22	18,353	11	8,953	11	9,401	16	12,361	415	282,589	380	252,570	34	29,220	1	800
	267	184,712	185	118,840	51	42,186	21	17,604	30	24,581	31	23,687	540	389,002	494	348,301	46	40,701	—	—
	660	459,439	521	341,354	108	94,654	62	54,308	46	40,346	31	23,431	1,222	867,364	1,140	794,028	80	71,033	2	2,304
	989	681,784	801	530,023	131	110,360	69	58,756	62	51,605	57	41,401	1,592	1,110,811	1,464	1,000,139	125	108,112	3	2,560
山 口 県	566	377,318	483	308,945	53	46,467	35	30,897	18	15,570	30	21,906	1,169	817,537	1,069	727,013	99	89,745	1	779
徳 島 県	355	232,513	311	197,189	30	26,077	19	16,930	11	9,147	14	9,246	541	362,323	488	312,259	52	48,837	1	1,227
	362	245,154	308	202,075	38	31,348	21	17,335	17	14,013	16	11,731	715	510,275	662	464,787	52	44,987	1	501
	618	422,060	505	329,521	89	74,163	50	42,215	39	31,948	24	18,376	1,081	721,743	983	636,573	94	81,888	4	3,283
	410	263,651	351	215,373	49	40,151	22	18,159	27	21,993	10	8,127	597	399,780	552	360,230	45	39,550	—	—
高 知 県	1,895	1,247,424	1,465	893,279	320	272,027	195	166,893	125	105,135	110	82,118	2,596	1,745,617	2,382	1,558,081	211	185,386	3	2,150
佐 賀 県	372	258,647	294	193,945	42	36,376	26	23,336	16	13,040	36	28,326	590	417,8						

第10表 国民年金 都道府県別年金支給状況（総計）
（月末現在）

都道府県別	合 計				老 齢 年 金				通 算 老 齢 年 金				障 害 年 金				遺 族 年 金			
	全部支給・一部支給		全部支給停止		全部支給・一部支給		全部支給停止		全部支給・一部支給		全部支給停止		全部・一部支給		全部支給停止		全部・一部支給		全部支給停止	
	件数	年金額	件数	停止年額	件数	年金額	件数	停止年額	件数	年金額	件数	停止年額	件数	年金額	件数	停止年額	件数	年金額	件数	停止年額
	千円	千円	千円	千円	千円	千円	千円	千円	千円	千円	千円	千円	千円	千円	千円	千円	千円	千円	千円	千円
平成 25 年 9月	30,818,573	20,398,790,436	546,248	344,116,064	28,081,534	18,536,580,667	266,212	149,819,152	846,344	189,123,112	2,573	508,933	1,786,928	1,573,256,168	129,982	107,342,720	103,767	99,830,488	147,481	86,445,259
10月	30,924,293	20,274,571,237	551,694	344,174,375	28,192,136	18,430,196,530	268,417	149,581,225	838,934	185,682,891	2,556	499,164	1,788,601	1,558,927,404	131,785	107,690,881	104,622	99,764,412	148,936	86,403,105
11月	31,004,443	20,339,426,869	554,180	345,500,168	28,276,486	18,493,865,571	270,095	150,546,708	831,712	184,191,474	2,529	493,854	1,791,100	1,560,907,163	131,361	107,341,407	105,145	100,462,661	150,195	87,118,200
12月	31,081,198	20,401,933,997	557,150	347,217,155	28,357,096	18,554,761,179	271,966	151,652,450	824,366	182,662,727	2,507	489,075	1,793,960	1,563,309,770	131,278	107,273,228	105,776	101,200,321	151,399	87,802,403
平成 26 年 1月	31,202,626	20,496,927,957	560,296	349,028,999	28,482,516	18,648,248,885	274,112	152,901,410	817,102	181,140,442	2,492	486,189	1,796,770	1,565,677,092	131,143	107,164,082	106,328	101,861,538	152,549	88,477,319
2月	31,299,385	20,576,315,538	563,439	350,805,752	28,586,600	18,727,510,874	276,148	154,095,261	807,541	179,155,988	2,458	479,376	1,798,270	1,566,904,001	130,870	106,935,828	106,974	102,744,675	153,963	89,295,286
北 海 道	1,433,040	935,325,361	29,886	18,241,953	1,287,713	831,748,016	16,192	8,759,545	35,553	8,353,302	129	28,129	104,666	90,392,422	6,525	5,342,183	5,108	4,831,622	7,040	4,112,096
青 森 森	385,537	240,312,234	7,866	4,632,236	349,723	213,337,764	3,986	2,068,351	6,988	1,430,516	36	7,822	26,990	23,939,910	1,442	1,179,235	1,836	1,604,046	2,402	1,376,828
岩 手 手	383,880	253,096,573		5,181,578	346,547	225,490,407	4,390	2,382,484	8,534	1,791,393	26	6,291	27,075	24,238,798	1,641	1,338,901	1,724	1,575,976	2,546	1,453,903
宮 城 城	564,001	363,214,372	11,206	6,913,203	515,600	328,814,613	4,824	2,629,794	12,385	2,591,215	45	7,743	33,484	29,372,355	2,571	2,102,488	2,532	2,436,190	3,766	2,173,179
秋 田 田	345,182	219,581,958	6,098	3,656,497	316,150	199,547,233	3,087	1,632,661	8,205	1,737,691	21	4,055	19,597	17,180,640	1,203	986,339	1,230	1,116,393	1,787	1,033,441
山 形 形	354,517	229,425,346	6,628	4,033,255	322,330	208,366,793	3,323	1,831,939	10,684	2,109,696	105	18,775	20,283	17,826,787	1,389	1,133,543	1,220	1,122,069	1,811	1,048,998
福 島 島	533,932	344,390,484	10,653	6,341,354	486,558	312,101,221	5,148	2,739,102	13,550	2,673,024	98	17,470	31,650	27,523,127	2,088	1,706,718	2,174	2,093,112	3,319	1,878,065
茨 城 城	725,423	467,170,060	11,155	6,926,320	672,528	429,831,379	4,658	2,601,756	13,851	2,967,515	30	6,086	36,220	31,756,985	2,576	2,099,343	2,824	2,614,180	3,891	2,219,135
栃 木 木	496,343	320,482,841	7,988	4,941,154	455,460	291,847,148	3,748	2,079,550	10,916	2,197,398	28	4,481	28,144	24,719,550	1,669	1,369,741	1,823	1,718,745	2,543	1,487,383
群 馬 馬	521,004	345,378,570	9,149	5,634,482	477,588	315,046,867	4,488	2,500,869	12,820	2,638,108	37	8,173	28,727	25,914,032	1,921	1,567,263	1,869	1,779,564	2,703	1,558,177
埼 玉 玉	1,602,241	1,041,173,707	23,648	15,112,804	1,496,153	967,417,482	10,272	5,899,151	27,815	5,978,730	49	8,806	73,001	62,620,460	5,907	4,795,865	5,272	5,157,036	7,420	4,408,981
千 葉 葉	1,437,044	941,110,417	20,950	13,361,848	1,336,653	870,520,703	9,233	5,342,937	26,929	5,997,914	56	10,478	68,696	60,016,110	5,018	4,087,130	4,766	4,575,690	6,643	3,921,304
東 京 京	2,685,278	1,741,140,560	41,819	26,685,520	2,470,629	1,598,052,610	19,663	11,063,619	70,772	17,178,933	135	29,440	136,073	118,285,069	10,874	8,901,940	7,804	7,623,948	11,147	6,690,521
神 奈 奈	1,939,551	1,279,391,674	27,181	17,430,468	1,792,328	1,178,331,328	12,177	7,087,207	43,691	10,269,723	54	10,068	97,562	85,007,012	6,424	5,265,104	5,771	5,783,611	8,526	5,068,089
新 潟 潟	663,611	442,986,386	12,373	7,753,863	602,947	403,397,498	6,122	3,504,798	19,597	3,883,263	82	13,733	38,686	33,455,325	2,684	2,194,828	2,381	2,250,300	3,485	2,040,505
富 山 山	309,237	214,025,175	5,843	3,677,917	282,193	197,101,476	2,938	1,696,352	10,287	2,250,436	30	7,505	15,770	13,724,239	1,326	1,079,660	987	949,024	1,549	894,400
石 川 川	299,506	205,422,298	6,110	3,883,237	271,797	187,039,297	3,056	1,780,399	8,947	2,056,522	23	4,639	17,754	15,373,176	1,514	1,231,758	1,008	953,304	1,517	866,441
福 井 井	213,484	145,134,589	3,918	2,466,145	192,918	132,679,476	1,877	1,084,102	8,199	1,715,387	17	3,319	11,644	10,037,201	915	754,630	723	702,525	1,109	624,095
山 梨 梨	232,010	148,479,008	4,161	2,543,081	211,918	134,797,005	2,062	1,130,717	5,938	1,237,635	20	3,584	13,293	11,630,686	852	697,940	861	813,682	1,227	710,840
山 梨 梨	615,303	417,116,032	12,099	7,501,666	554,052	378,867,460	6,494	3,642,496	23,069	4,856,942	82	18,257	36,331	31,557,124	2,679	2,190,943	1,851	1,834,507	2,844	1,649,970
岐 阜 阜	542,800	366,368,271	10,512	6,633,281	498,768	337,482,488	5,182	2,980,854	14,713	3,165,631	51	11,763	27,398	23,912,336	2,524	2,049,847	1,921	1,807,816	2,755	1,590,817
伊 賀 賀	980,388	658,495,689	16,905	10,657,277	897,990	605,444,694	8,151	4,706,356	28,004	5,824,746	124	25,046	51,247	44,236,294	4,055	3,294,253	3,147	2,989,955	4,575	2,631,622
愛 知 知	1,640,349	1,091,656,382	27,598	17,428,701	1,520,491	1,010,541,636	12,765	7,410,960	34,914	7,507,788	89	17,066	79,212	68,033,695	6,307	5,134,117	5,732	5,573,263	8,437	4,866,558
三 重 重	483,469	328,888,446	7,876	4,954,005	441,909	301,274,008	3,776	2,183,534	13,502	3,063,280	33	6,174	26,507	23,086,428	1,808	1,474,137	1,551	1,464,731	2,259	1,290,161
滋 賀 賀	327,861	220,439,664	6,255	3,955,833	299,373	201,900,807	2,807	1,639,105	9,780	2,122,804	97	17,251	17,655	15,366,703	1,654	1,342,327	1,053	1,049,350	1,697	957,150
京 都 都	655,831	425,541,074	12,354	7,635,848	597,561	386,270,088	6,729	3,728,220	18,033	4,178,620	38	7,794	38,244	33,177,041	2,775	2,270,491	1,993	1,915,325	2,812	1,629,342
大 阪 阪	2,022,826	1,298,330,543	35,097	22,064,616	1,856,139	1,180,627,957	17,620	9,927,853	43,749	9,654,449	98	18,199	116,366	101,654,169	8,351	6,844,825	6,572	6,393,968	9,028	5,273,739
兵 庫 庫	1,362,064	894,221,460	24,185	15,301,773	1,249,958	820,877,290	10,946	6,068,184	38,248	8,670,198	83	14,908	69,319	60,244,800	6,692	5,439,001	4,539	4,429,172	6,464	3,779,681
奈 良 良	366,577	238,339,376	5,860	3,713,430	337,496	218,626,307	2,841	1,618,662	8,934	1,944,321	27	4,423	18,997	16,666,765	1,430	1,179,796	1,150	1,101,982	1,562	910,549
和 歌 歌	290,911	184,834,359	5,529	3,359,982	263,990	166,157,420	2,859	1,531,428	7,575	1,564,176	18	3,181	18,380	16,216,443	1,286	1,055,677	966	896,319	1,366	769,695
鳥 取 取	162,981	109,947,482	3,201	1,946,819	145,835	99,326,493	1,733	953,818	6,462	1,369,334	18	2,888	10,166	8,748,097	647	531,956	518	503,558		

第10表(続) 国民年金 都道府県別年金支給状況(旧法拠出制年金)
(月末現在)

都道府県別		合 計				老 齢 年 金				通 算 老 齢 年 金				障 害 年 金				遺 族 年 金			
		全部支給・一部支給		全部支給停止		全部支給		全部支給停止		全部支給		全部支給停止		全部・一部支給		全部支給停止		全部・一部支給		全部支給停止	
		件数	年金額	件数	停止年額	件数	年金額	件数	停止年額	件数	年金額	件数	停止年額	件数	年金額	件数	停止年額	件数	年金額	件数	停止年額
		千円	千円	千円	千円	千円	千円	千円	千円	千円	千円	千円	千円	千円	千円	千円	千円	千円	千円	千円	
平成 25 年 9月		2,251,554	899,442,360	48,404	22,361,678	1,318,902	641,205,260	27,864	11,891,076	846,344	189,123,112	2,573	508,933	68,918	61,107,921	5,226	4,322,410	17,390	8,006,067	12,741	5,639,260
10月		2,229,069	881,608,772	48,131	22,023,007	1,304,349	627,943,650	27,763	11,723,749	838,934	185,682,891	2,556	499,164	68,471	60,094,375	5,239	4,289,927	17,315	7,887,857	12,573	5,510,168
11月		2,206,867	873,011,911	47,888	21,898,518	1,290,009	621,299,477	27,656	11,674,311	831,712	184,191,474	2,529	493,854	68,081	59,744,640	5,189	4,248,083	17,065	7,776,321	12,514	5,482,270
12月		2,184,423	864,333,851	47,683	21,802,805	1,275,459	614,564,110	27,551	11,626,246	824,366	182,662,727	2,507	489,075	67,687	59,399,185	5,165	4,227,647	16,911	7,707,829	12,460	5,459,837
平成 26 年 1月		2,162,175	855,718,300	47,395	21,667,339	1,261,216	607,980,867	27,433	11,571,864	817,102	181,140,442	2,492	486,189	67,269	59,035,465	5,144	4,209,742	16,588	7,561,526	12,326	5,399,544
2月		2,133,400	844,588,844	47,021	21,502,346	1,242,734	599,393,026	27,229	11,481,797	807,541	179,155,988	2,458	479,376	66,734	58,567,039	5,123	4,192,644	16,391	7,472,791	12,211	5,348,528
北 海 道	道 森 市 城 田	95,179	41,227,490	2,804	1,328,600	54,871	29,049,260	1,739	782,520	35,553	8,353,302	129	28,129	3,900	3,425,721	280	229,851	855	399,207	656	288,100
		27,528	10,691,409	1,073	454,349	18,554	7,712,111	591	239,820	6,988	1,430,516	36	7,822	1,475	1,327,768	43	36,200	511	221,014	403	170,508
		31,895	13,008,008		478,430	21,214	9,461,783	647	271,061	8,534	1,791,393	26	6,291	1,806	1,601,856	84	67,729	341	152,976	305	133,349
		38,875	14,978,200	1,212	536,604	24,555	10,832,009	722	289,306	12,385	2,591,215	45	7,743	1,573	1,387,296	104	86,413	362	167,682	341	153,143
		27,912	10,677,736	778	328,062	18,344	7,870,406	440	168,044	8,205	1,737,691	21	4,055	1,060	930,937	42	34,254	303	138,702	275	121,709
山 形 県	形 島 城 木 馬	32,944	12,437,346	931	390,261	20,695	9,064,722	579	243,076	10,684	2,109,696	105	18,775	1,282	1,127,057	50	40,093	283	135,871	197	88,319
		44,725	17,222,199	1,227	544,912	29,153	12,897,068	721	309,113	13,550	2,673,024	98	17,470	1,670	1,488,468	96	77,460	352	163,639	312	140,868
		49,843	19,369,722	1,275	545,061	33,931	14,838,696	741	285,517	13,851	2,967,515	30	6,086	1,467	1,289,207	76	61,307	594	274,304	428	192,152
		37,138	14,172,061	895	379,583	24,641	10,720,646	539	203,262	10,916	2,197,398	28	4,481	1,240	1,094,357	65	53,132	341	159,660	263	118,708
		38,058	14,669,161	992	433,702	23,650	10,739,679	622	250,425	12,820	2,638,108	37	8,173	1,231	1,124,911	73	60,723	357	166,463	260	114,382
埼 玉 県	玉 葉 京 川 湯	72,135	26,626,797	1,344	606,390	41,795	18,751,790	716	278,293	27,815	5,978,730	49	8,806	1,811	1,573,475	175	141,686	714	322,803	404	177,604
		73,288	28,192,045	1,296	577,180	43,841	20,279,741	616	241,643	26,929	5,997,914	56	10,478	1,770	1,568,936	126	102,567	748	345,454	498	222,493
		169,751	70,299,570	2,378	1,170,246	94,092	49,235,093	1,208	541,675	70,772	17,178,933	135	29,440	3,903	3,446,544	385	318,404	984	439,000	650	280,727
		88,803	33,325,155	1,036	502,982	42,804	21,245,709	423	173,394	43,691	10,269,723	54	10,068	1,760	1,651,092	191	159,786	548	248,631	368	159,734
		56,820	21,221,281	1,031	473,393	34,716	15,326,324	465	186,533	19,597	3,883,263	82	13,733	2,082	1,815,690	148	120,278	425	196,003	336	152,850
富 山 県	山 川 井 梨 野	25,555	9,676,844	500	247,176	14,363	6,690,573	246	106,303	10,287	2,250,436	30	7,505	742	661,520	91	72,984	163	74,316	133	60,384
		23,400	9,614,404	544	271,971	13,374	6,679,272	261	117,454	8,947	2,056,522	23	4,639	885	786,945	90	73,762	194	91,666	170	76,116
		20,129	7,290,862	361	163,660	11,298	5,084,108	222	91,503	8,199	1,715,387	17	3,319	511	437,123	38	31,918	121	54,244	84	36,920
		21,161	8,181,093	531	231,137	14,542	6,409,722	345	140,467	5,938	1,237,635	20	3,584	535	467,094	38	29,778	146	66,643	128	57,308
		58,522	22,626,327	1,438	658,571	33,359	16,047,086	988	414,613	23,069	4,856,942	82	18,257	1,874	1,621,771	164	133,901	220	100,529	204	91,801
岐 阜 県	阜 岡 知 重 賀	37,903	14,948,849	947	472,265	21,678	10,615,130	471	214,955	14,713	3,165,631	51	11,763	1,139	995,688	153	123,392	373	172,401	272	122,156
		69,906	26,253,267	1,411	653,357	39,386	18,500,956	691	298,806	28,004	5,824,746	124	25,046	1,936	1,658,993	168	136,821	580	268,572	428	192,685
		81,769	30,968,276	1,662	780,696	44,031	21,405,966	698	301,995	34,914	7,507,788	89	17,066	1,934	1,643,980	207	168,350	890	410,542	668	293,286
		33,477	13,515,553	675	311,295	18,848	9,598,441	356	150,607	13,502	3,063,280	33	6,174	840	718,382	77	63,058	287	135,450	209	91,456
		23,489	8,714,848	501	227,358	13,027	6,058,730	192	80,887	9,780	2,122,804	33	7,251	560	478,218	95	76,682	122	55,097	117	52,538
京 大 兵 京 和 歌	都 府 庫 府 山 良	41,569	16,811,828	798	386,770	21,938	11,364,620	431	184,732	18,033	4,178,620	38	7,794	1,328	1,148,273	141	114,439	270	120,314	188	79,805
		98,233	37,154,315	1,528	708,351	51,197	24,949,729	762	314,304	43,749	9,654,449	98	18,199	2,510	2,207,463	228	189,369	777	342,675	440	186,480
		82,378	31,271,807	1,511	695,306	41,783	20,830,324	861	363,931	38,248	8,670,198	83	14,908	1,782	1,520,228	182	148,887	565	251,056	385	167,580
		24,088	9,264,066	455	203,994	14,266	6,610,383	263	110,257	8,934	1,944,321	27	4,423	718	633,884	49	40,287	170	75,479	116	49,026
		25,304	9,995,627	641	301,120	16,556	7,476,987	356	147,840	7,575	1,564,176	18	3,181	975	865,617	86	71,427	198	88,846	181	78,673
鳥 岡 岡 広 山	取 根 山 島 口	15,511	6,088,515	315	136,464	8,611	4,363,476	197	79,724	6,462	1,369,334	18	2,888	364	322,099	26	21,019	74	33,606	74	32,834
		22,220	9,176,952	566	259,208	13,152	6,630,738	389	170,582	8,261	1,867,779	28	5,821	699	627,684	42	34,672	108	50,751	107	48,133
		44,477	18,320,329	824	383,255	23,658	12,625,658	521	230,155	19,268	4,381,529	80	15,041	1,389	1,238,603	105	86,024	162	74,539	118	52,036
		53,391	21,905,860	831	415,264	26,768	14,880,760	435	202,057	25,133	5,858,979	63	15,089	1,243	1,055,723	149	120,278	247	110,397	184	77,841
		31,404	13,507,527	604	290,104	17,135	9,490,570	361	162,188	13,222	3,166,143	40	7,708	867	769,234	84	69,675	180	81,579	119	50,533
徳 香 愛 高 福	島 川 媛 高 福	19,815	7,366,198	446	187,334	11,881	5,288,783	316	122,815	7,099	1,381,009	15	2,266	708	638,164	34	27,637	127	58,242	81	34,616
		24,876	10,440,562																		

第10表(続) 国民年金 都道府県別年金支給状況(基礎年金)
(月末現在)

都道府県別		合 計				老 齢 基 礎 年 金				障 害 基 礎 年 金							
		全部・一部支給		全 部 支 給 停 止		全 部 支 給		全 部 支 給 停 止		合 計				法第30条、第30条の2、第30条の3該当			
										全部・一部支給		全 部 支 給 停 止		全部・一部支給		全 部 支 給 停 止	
		件数	年金額	件数	年金額	件数	年金額	件数	年金額	件数	年金額	件数	年金額	件数	年金額	件数	年金額
		千円		千円		千円		千円		千円		千円		千円		千円	
平成 25 年 9月		28,567,019	19,499,348,076	497,844	321,754,385	26,762,632	17,895,375,407	238,348	137,928,076	1,718,010	1,512,148,247	124,756	103,020,310	729,191	629,969,022	82,754	67,253,983
10月		28,695,224	19,392,962,465	503,563	322,151,368	26,887,787	17,802,252,880	240,654	137,857,475	1,720,130	1,498,833,030	126,546	103,400,955	731,483	625,685,371	82,668	66,493,679
11月		28,797,576	19,466,414,958	506,292	323,601,651	26,986,477	17,872,566,094	242,439	138,872,397	1,723,019	1,501,162,524	126,172	103,093,324	732,979	626,938,063	82,597	66,439,769
12月		28,896,775	19,537,600,146	509,467	325,414,351	27,081,637	17,940,197,069	244,415	140,026,204	1,726,273	1,503,910,585	126,113	103,045,581	734,774	628,531,208	82,641	66,481,090
平成 26 年 1月		29,040,451	19,641,209,657	512,901	327,361,660	27,221,300	18,040,268,019	246,679	141,329,546	1,729,501	1,506,641,626	125,999	102,954,340	736,502	630,055,033	82,667	66,507,479
2月		29,165,985	19,731,726,694	516,418	329,303,406	27,343,866	18,128,117,848	248,919	142,613,464	1,731,536	1,508,336,962	125,747	102,743,184	737,557	631,012,682	82,626	66,475,571
北 海 道		1,337,861	894,097,872	27,082	16,913,353	1,232,842	802,698,756	14,453	7,977,025	100,766	86,966,701	6,245	5,112,332	41,391	35,236,999	4,251	3,441,335
青 森 県		358,009	229,620,826	6,793	4,177,887	331,169	205,625,653	3,395	1,828,531	25,515	22,612,142	1,399	1,143,035	10,813	9,433,723	1,032	834,006
岩 手 県		351,985	240,088,565	7,541	4,703,148	325,333	216,028,624	3,743	2,111,424	25,269	22,636,941	1,557	9,514,159	10,817	9,514,159	1,093	881,769
宮 城 県		525,126	348,236,172	9,994	6,376,599	491,045	317,982,605	4,102	2,340,488	31,911	27,985,059	2,467	2,016,075	13,691	11,743,409	1,726	1,387,081
秋 田 県		317,270	208,904,221	5,320	3,328,435	297,806	191,676,827	2,647	1,464,617	18,537	16,249,704	1,161	952,085	7,799	6,785,039	810	654,735
山 形 県		321,573	216,988,000	5,697	3,642,994	301,635	199,302,071	2,744	1,588,864	19,001	16,699,730	1,339	1,093,450	8,397	7,246,388	911	733,914
福 島 県		489,207	327,168,285	9,426	5,796,443	457,405	299,204,154	4,427	2,429,989	29,980	26,034,660	1,992	1,629,257	12,243	10,389,642	1,388	1,116,250
茨 城 県		675,580	447,800,338	9,880	6,381,259	638,597	414,992,684	3,917	2,316,239	34,753	30,467,779	2,500	2,038,036	14,671	12,581,636	1,676	1,349,486
栃 木 県		459,205	306,310,780	7,093	4,561,571	430,819	281,126,503	3,209	1,876,288	26,904	23,625,193	1,604	1,316,608	10,832	9,278,478	1,071	859,146
群 馬 県		482,946	330,709,410	8,157	5,200,780	453,938	304,307,188	3,866	2,250,445	27,496	24,789,121	1,848	1,506,540	11,749	10,390,891	1,230	986,077
埼 千 東 奈 新		1,530,106	1,014,546,910	22,304	14,506,414	1,454,358	948,665,692	9,556	5,620,858	71,190	61,046,985	5,732	4,654,179	31,320	26,522,900	3,846	3,089,946
玉 川 県		1,363,756	912,918,372	19,654	12,784,669	1,292,812	850,240,962	8,617	5,101,294	66,926	58,447,174	4,892	3,984,563	30,228	25,870,319	3,466	2,789,729
京 都 府		2,515,527	1,670,840,990	39,441	25,515,274	2,376,537	1,548,817,516	18,455	10,521,944	132,170	114,838,526	10,489	8,583,536	54,713	46,634,442	5,876	4,710,041
神 奈 川 県		1,850,549	1,246,066,519	26,145	16,927,486	1,749,524	1,157,085,619	11,754	6,913,813	95,802	83,445,920	6,233	5,105,319	40,675	35,069,336	4,181	3,368,130
新 潟 県		606,791	421,765,106	11,342	7,280,470	568,231	388,071,174	5,657	3,318,265	36,604	31,639,634	2,536	2,074,550	15,294	12,998,558	1,723	1,386,301
富 山 県		283,682	204,348,331	5,343	3,430,741	267,830	190,410,903	2,692	1,590,049	15,028	13,062,720	1,235	1,006,676	6,139	5,206,244	846	678,141
石 川 県		276,106	195,807,894	5,566	3,611,266	258,423	180,360,025	2,795	1,662,945	16,869	14,586,231	1,424	1,157,996	7,266	6,145,948	940	749,532
福 井 県		193,355	137,843,727	3,557	2,302,485	181,620	127,595,368	1,655	992,599	11,133	9,600,078	877	722,712	4,182	3,548,415	537	432,683
山 梨 県		210,849	140,297,915	3,630	2,311,944	197,376	128,387,284	1,717	990,249	12,758	11,163,592	814	668,162	5,225	4,477,058	531	427,250
山 梨 県		556,781	394,489,705	10,661	6,843,095	520,693	362,820,374	5,506	3,227,884	34,457	29,935,353	2,515	2,057,041	15,267	13,103,151	1,669	1,345,097
岐 阜 県		504,897	351,419,422	9,565	6,161,015	477,090	326,867,358	4,711	2,765,899	26,259	22,916,649	2,371	1,926,455	11,281	9,684,308	1,571	1,256,734
静 岡 県		910,482	632,242,423	15,494	10,003,920	858,604	586,943,739	7,460	4,407,550	49,311	42,577,300	3,887	3,157,432	21,316	18,120,799	2,656	2,132,322
愛 知 県		1,558,580	1,060,688,107	25,936	16,648,004	1,476,460	989,135,670	12,067	7,108,966	77,278	66,389,716	6,100	4,965,768	35,088	29,798,683	4,081	3,280,477
三 重 県		449,992	315,372,893	7,201	4,642,710	423,061	291,675,567	3,420	2,032,926	25,667	22,368,046	1,731	1,411,079	11,209	9,541,844	1,208	969,276
滋 賀 県		304,372	211,724,815	5,754	3,728,476	286,346	195,842,077	2,615	1,558,219	17,095	14,888,485	1,559	1,265,646	7,085	6,058,983	1,070	860,292
京 大 兵 奈 和		614,262	408,729,246	11,556	7,249,077	575,623	374,905,467	6,298	3,543,488	36,916	32,028,768	2,634	2,156,052	15,427	13,036,683	1,605	1,282,999
都 府 県		1,924,593	1,261,176,228	33,569	21,356,265	1,804,942	1,155,678,228	16,858	9,613,548	113,856	99,446,706	8,123	6,655,457	48,094	40,964,879	5,106	4,110,997
阪 神 府		1,279,686	862,949,653	22,674	14,606,467	1,208,175	800,046,966	10,085	5,704,253	67,537	58,724,572	6,510	5,290,114	28,762	24,598,812	4,056	3,265,550
大 阪 府		342,489	229,075,310	5,405	3,509,437	323,230	212,015,925	2,578	1,508,405	18,279	16,032,881	1,381	1,139,509	8,050	6,932,158	899	728,755
和 歌 山 県		265,607	174,838,732	4,888	3,058,861	247,434	158,680,433	2,503	1,383,588	17,405	15,350,826	1,200	984,250	7,353	6,340,205	781	628,557
鳥 取 県		147,470	103,858,968	2,886	1,810,355	137,224	94,963,017	1,536	874,094	9,802	8,425,998	621	510,937	3,963	3,359,318	403	324,536
島 根 県		195,483	139,487,490	3,993	2,532,208	181,565	127,111,561	2,205	1,271,112	13,377	11,807,048	887	732,932	5,147	4,459,361	577	468,994
岡 山 県		474,011	338,426,736	8,845	5,686,399	444,687	312,402,715	4,391	2,597,659	27,915	24,518,595	2,158	1,771,379	11,708	10,108,906	1,409	1,132,674
山 口 県		669,566	469,160,215	13,321	8,584,315	628,429	433,423,129	6,684	3,884,691	39,143	33,644,364	3,483	2,841,072	17,224	14,607,867	2,301	1,847,564
山 口 県		390,391	274,196,051	7,283	4,667,652	366,734	253,079,088	3,720	2,135,814	22,551	19,965,519	1,884	1,552,287	9,869	8,562,156	1,273	1,033,448
徳 島 県		200,127	135,418,053	3,685	2,310,407	185,200	121,949,497	2,018	1,146,029	14,368	12,887,006	798	660,262	5,523	4,809,993	477	383,168
香 川 県		250,052	178,681,808	4,880	3,157,833	235,066	165,469,966	2,415	1,402,472	14,262	12,450,753	1,294	1,059,624	6,080	5,188,957	829	667,660
愛 媛 県		375,733	257,932,979	7,389	4,653,115	347,910	233,583										

第10表(続) 都道府県別年金支給状況(基礎年金)

都道府県別	障 害 基 礎 年 金				遺 族 基 礎 年 金			
	法第30条の4、附則第25条該当				合 計			
	全部・一部支給		全 部 支 給 停 止		全部・一部支給		全 部 支 給 停 止	
	件数	年金額	件数	年金額	件数	年金額	件数	年金額
	千円		千円		千円		千円	
平成 25 年 9月	988,819	882,179,225	42,002	35,766,327	86,377	91,824,422	134,740	80,805,999
10月	988,647	873,147,658	43,878	36,907,276	87,307	91,876,555	136,363	80,892,938
11月	990,040	874,224,461	43,575	36,653,555	88,080	92,686,340	137,681	81,635,929
12月	991,499	875,379,377	43,472	36,564,491	88,865	93,492,492	138,939	82,342,566
平成 26 年 1月	992,999	876,586,593	43,332	36,446,861	89,650	94,300,012	140,223	83,077,774
2月	993,979	877,324,280	43,121	36,267,613	90,583	95,271,884	141,752	83,946,759
北 海 道	59,375	51,729,703	1,994	1,670,997	4,253	4,432,415	6,384	3,823,996
青 森 県	14,702	13,178,419	367	309,029	1,325	1,383,031	1,999	1,206,321
岩 手 県	14,452	13,122,782	464	389,402	1,383	1,422,999	2,241	1,320,553
宮 城 県	18,220	16,241,650	741	628,994	2,170	2,268,508	3,425	2,020,036
秋 田 県	10,738	9,464,665	351	297,350	927	977,691	1,512	911,732
山 形 県	10,604	9,453,342	428	359,537	937	986,198	1,614	960,680
福 島 県	17,737	15,645,018	604	513,007	1,822	1,929,472	3,007	1,737,197
茨 城 県	20,082	17,886,143	824	688,550	2,230	2,339,875	3,463	2,026,984
栃 木 県	16,072	14,346,714	533	457,463	1,482	1,559,085	2,280	1,368,675
群 馬 県	15,747	14,398,230	618	520,463	1,512	1,613,101	2,443	1,443,795
埼 玉 県	39,870	34,524,085	1,886	1,564,233	4,558	4,834,233	7,016	4,231,377
千 葉 県	36,698	32,576,855	1,426	1,194,834	4,018	4,230,236	6,145	3,698,811
東 京 都	77,457	68,204,084	4,613	3,873,495	6,820	7,184,948	10,497	6,409,794
神 奈 川 県	55,127	48,376,585	2,052	1,737,189	5,223	5,534,980	8,158	4,908,354
新 潟 県	21,310	18,641,076	813	688,250	1,956	2,054,298	3,149	1,887,655
富 山 県	8,889	7,856,476	389	328,535	824	874,708	1,416	834,017
石 川 県	9,603	8,440,283	484	408,464	814	861,637	1,347	790,325
福 井 県	6,951	6,051,663	340	290,029	602	648,281	1,025	587,175
山 梨 県	7,533	6,686,534	283	240,913	715	747,039	1,099	653,532
山 崎 野 郎	19,190	16,832,202	846	711,945	1,631	1,733,978	2,640	1,558,170
岐 阜 県	14,978	13,232,340	800	669,721	1,548	1,635,415	2,483	1,468,661
静 岡 県	27,995	24,456,502	1,231	1,025,110	2,567	2,721,384	4,147	2,438,937
愛 知 県	42,190	36,591,033	2,019	1,685,291	4,842	5,162,721	7,769	4,573,271
三 重 県	14,458	12,826,202	523	441,803	1,264	1,329,280	2,050	1,198,705
滋 賀 県	10,010	8,829,502	489	405,353	931	994,254	1,580	904,612
京 都 府	21,489	18,992,085	1,029	873,053	1,723	1,795,011	2,624	1,549,537
大 阪 府	65,762	58,481,827	3,017	2,544,460	5,795	6,051,294	8,588	5,087,260
兵 庫 県	38,775	34,125,759	2,454	2,024,563	3,974	4,178,116	6,079	3,612,101
神 奈 川 県	10,229	9,100,724	482	410,754	980	1,026,504	1,446	861,523
和 歌 山 県	10,052	9,010,621	419	355,694	768	807,473	1,185	691,023
鳥 取 県	5,839	5,066,680	218	186,401	444	469,953	729	425,324
島 根 県	8,230	7,347,687	310	263,938	541	568,881	901	528,165
岡 山 県	16,207	14,409,690	749	638,705	1,409	1,505,425	2,296	1,317,361
広 島 県	21,919	19,036,497	1,182	993,508	1,994	2,092,722	3,154	1,858,553
山 口 県	12,682	11,403,363	611	518,839	1,106	1,151,444	1,679	979,550
徳 島 県	8,845	8,077,013	321	277,095	559	581,550	869	504,116
香 川 県	8,182	7,261,796	465	391,964	724	761,089	1,171	695,737
愛 媛 県	14,906	13,206,704	494	421,578	1,159	1,198,466	1,761	1,044,000
高 知 県	8,681	7,540,726	322	269,175	611	622,496	902	539,692
福 岡 県	42,755	37,853,900	1,824	1,537,092	3,730	3,903,569	5,784	3,379,891
佐 賀 県	8,527	7,511,080	415	349,147	775	822,152	1,303	741,974
長 崎 県	16,471	14,713,115	620	522,719	1,265	1,316,806	1,959	1,152,624
熊 本 県	19,918	17,808,800	706	601,499	1,452	1,526,240	2,312	1,335,849
大 分 県	11,921	10,528,504	490	414,012	849	887,292	1,329	779,592
宮 崎 県	13,061	11,544,513	430	364,759	1,009	1,054,542	1,653	936,238
鹿 児 島 県	21,225	18,701,231	905	760,307	1,455	1,518,926	2,319	1,342,059
沖 縄 県	18,314	16,009,101	533	442,365	1,401	1,439,577	2,134	1,187,065
そ の 他	1	779	7	6,033	506	532,590	686	434,162

第11表 国民年金 都道府県別年金受給権者状況及び支給状況（老齢福祉年金）

都道府県別	月 末 現 在		新 規 裁 定		失 権		月 末 現 在 支 給 状 況 内 訳						
							全部支給		一部支給停止			全部支給停止	
	件 数	年金額	件 数	年金額	件 数	年金額	件 数	年金額	件 数	支給年額	停止年額	件 数	停止年額
	千円		千円		千円		千円		千円		千円	千円	
平成 25 年 9月	2, 907	1, 171, 230	—	—	71	28, 606	1, 297	522, 561	239	47, 693	48, 600	1, 371	552, 376
10月	2, 697	1, 075, 564	1	399	209	83, 349	1, 206	480, 953	224	44, 056	45, 275	1, 267	505, 280
11月	2, 626	1, 047, 249	—	—	69	27, 517	1, 154	460, 215	219	43, 304	44, 033	1, 253	499, 696
12月	2, 567	1, 023, 720	—	—	59	23, 529	1, 120	446, 656	215	42, 613	43, 129	1, 232	491, 322
平成 26 年 1月	2, 490	993, 012	—	—	76	30, 309	1, 069	426, 317	206	41, 488	40, 664	1, 215	484, 542
2月	2, 415	963, 102	—	—	75	29, 910	1, 025	408, 770	197	39, 734	38, 829	1, 193	475, 768
北 海 道	127	50, 648	—	—	4	1, 595	43	17, 148	5	1, 246	748	79	31, 505
青 森 県	14	5, 583	—	—	1	399	11	4, 387	2	571	226	1	399
岩 手 県	18	7, 178	—	—	1	399	15	5, 982	1	84	315	2	798
宮 城 県	20	7, 976	—	—	1	399	14	5, 583	1	32	366	5	1, 994
秋 田 県	12	4, 786	—	—	—	—	8	3, 190	1	155	244	3	1, 196
山 形 県	44	17, 547	—	—	2	798	18	7, 178	5	1, 607	387	21	8, 375
福 島 県	35	13, 958	—	—	3	1, 196	17	6, 780	2	518	280	16	6, 381
茨 城 県	55	21, 934	—	—	2	798	26	10, 369	4	821	774	25	9, 970
栃 木 県	19	7, 577	—	—	1	399	12	4, 786	1	313	86	6	2, 393
群 馬 県	15	5, 982	—	—	—	—	10	3, 988	2	322	475	3	1, 196
埼 玉 県	47	18, 744	—	—	2	798	26	10, 369	7	928	1, 864	14	5, 583
千 葉 県	95	37, 886	—	—	—	—	52	20, 738	9	1, 742	1, 847	34	13, 559
東 京 都	431	171, 883	—	—	10	3, 988	75	29, 910	13	3, 021	2, 164	343	136, 788
神 奈 川 県	161	64, 207	—	—	5	1, 994	48	19, 142	3	469	727	110	43, 868
新 潟 県	51	20, 339	—	—	2	798	31	12, 363	3	946	250	17	6, 780
富 山 県	19	7, 577	—	—	1	399	8	3, 190	4	1, 078	518	7	2, 792
石 川 県	27	10, 768	—	—	—	—	6	2, 393	6	1, 501	891	15	5, 982
福 井 県	15	5, 982	—	—	—	—	9	3, 589	2	187	611	4	1, 595
山 梨 県	15	5, 982	—	—	—	—	13	5, 184	2	261	537	—	—
長 野 県	58	23, 130	—	—	—	—	22	8, 774	7	936	1, 856	29	11, 565
岐 阜 県	20	7, 976	—	—	1	399	13	5, 184	2	748	50	5	1, 994
静 岡 県	39	15, 553	—	—	—	—	18	7, 178	8	1, 778	1, 413	13	5, 184
愛 知 県	61	24, 327	—	—	2	798	22	8, 774	12	2, 644	2, 142	27	10, 768
三 重 県	35	13, 958	—	—	1	399	14	5, 583	3	731	466	18	7, 178
滋 賀 県	39	15, 553	—	—	2	798	25	9, 970	4	800	796	10	3, 988
京 都 府	41	16, 351	—	—	3	1, 196	24	9, 571	2	229	568	15	5, 982
大 阪 府	108	43, 070	—	—	—	—	55	21, 934	14	2, 488	3, 096	39	15, 553
兵 庫 県	96	38, 285	—	—	—	—	42	16, 750	10	1, 732	2, 256	44	17, 547
神 奈 川 県	25	9, 970	—	—	—	—	11	4, 387	3	551	645	11	4, 387
和 歌 山 県	25	9, 970	—	—	—	—	18	7, 178	—	—	—	7	2, 792
鳥 取 県	8	3, 190	—	—	—	—	1	399	3	166	1, 030	4	1, 595
島 根 県	23	9, 172	—	—	2	798	13	5, 184	2	523	275	8	3, 190
岡 山 県	58	23, 130	—	—	2	798	20	7, 976	7	1, 275	1, 517	31	12, 363
広 島 県	44	17, 547	—	—	8	3, 190	21	8, 375	9	1, 273	2, 317	14	5, 583
山 口 県	64	25, 523	—	—	1	399	13	5, 184	3	665	531	48	19, 142
徳 島 県	27	10, 768	—	—	4	1, 595	18	7, 178	2	124	674	7	2, 792
香 川 県	26	10, 369	—	—	—	—	14	5, 583	4	833	762	8	3, 190
愛 媛 県	32	12, 762	—	—	3	1, 196	16	6, 381	3	510	687	13	5, 184
高 知 県	12	4, 786	—	—	—	—	9	3, 589	—	—	—	3	1, 196
福 岡 県	92	36, 690	—	—	5	1, 994	38	15, 154	9	2, 008	1, 581	45	17, 946
佐 賀 県	16	6, 381	—	—	—	—	7	2, 792	—	—	—	9	3, 589
長 崎 県	48	19, 142	—	—	—	—	25	9, 970	4	871	724	19	7, 577
熊 本 県	30	11, 964	—	—	1	399	17	6, 780	2	399	399	11	4, 387
大 分 県	54	21, 535	—	—	1	399	33	13, 160	3	993	203	18	7, 178
宮 崎 県	29	11, 565	—	—	1	399	22	8, 774	4	1, 124	472	3	1, 196
鹿 児 島 県	43	17, 148	—	—	3	1, 196	24	9, 571	3	219	977	16	6, 381
沖 縄 県	42	16, 750	—	—	—	—	28	11, 166	1	313	86	13	5, 184

第12表 国民年金 都道府県別一時金状況

都道府県別			死 亡 一 時 金		特 別 一 時 金	
			件 数	金 額	件 数	金 額
			千円		千円	
平成 25 年 9月			2, 228	319, 409	13	1, 281
10月			2, 655	1, 086, 990	15	1, 512
11月			2, 316	332, 999	19	2, 166
12月			2, 753	397, 903	14	1, 062
平成 26 年 1月			2, 322	333, 997	15	1, 521
2月			2, 620	371, 482	25	2, 596
北 海 道	青森	森田	115	16, 427	3	432
			78	10, 936	—	—
			48	6, 611	—	—
			45	6, 217	—	—
山 福 茨 栃 群 山	福島	城木馬	27	3, 466	—	—
			18	2, 769	—	—
			50	6, 601	5	920
			73	11, 277	—	—
埼 千 東 神 奈 新	千葉	葉京川	35	4, 700	—	—
			39	5, 347	—	—
			142	20, 025	—	—
			187	26, 984	2	108
富 石 福 山 長	富山	山井梨野	242	34, 210	3	240
			127	17, 388	—	—
			82	12, 067	—	—
			27	3, 949	1	27
岐 静 愛 三 滋	岐阜	知重賀	27	3, 682	1	135
			9	1, 522	—	—
			20	3, 367	—	—
			55	7, 609	3	216
京 大 兵 奈 和	京都	都阪庫良山	54	7, 422	—	—
			78	11, 294	—	—
			173	23, 961	—	—
			39	5, 530	—	—
鳥 島 岡 広 山	鳥取	根山島口	29	4, 106	—	—
			38	5, 578	—	—
			129	18, 373	—	—
			76	10, 871	1	32
徳 香 愛 高 福	徳島	川媛知岡	26	3, 804	—	—
			—	—	—	—
			10	1, 350	—	—
			18	2, 435	—	—
佐 長 熊 大 宮	佐賀	崎本分崎	34	4, 606	1	270
			63	9, 403	1	54
			50	7, 150	—	—
			17	2, 065	—	—
鹿 児 那	鹿児島	縄他	16	2, 537	—	—
			36	5, 179	—	—
			20	3, 009	—	—
			71	9, 904	—	—
佐 長 熊 大 宮	佐賀	崎本分崎	19	2, 855	—	—
			35	4, 659	—	—
			40	5, 801	—	—
			23	3, 027	—	—
鹿 児 那	鹿児島	縄他	17	2, 249	4	162
			42	6, 300	—	—
			21	2, 870	—	—
			—	—	—	—

注. 脱退一時金の件数は 21 件、金額は 1, 879 千円である。