

令和元年度

国民健康保険実態調査報告



厚生労働省保険局

令和元年度

国民健康保険実態調査報告



厚生労働省保険局

ま え が き

この報告書は、令和元年度に実施した国民健康保険実態調査の結果をまとめたものである。

本調査は、国民健康保険における保険者の保険料（税）賦課の状況及び被保険者の年齢、所得、職業等を調査し、国民健康保険制度の運営、設計のための基礎資料を得ることを目的として、昭和37年度から実施され、今回はその第58回目である。

国民健康保険においては、年齢構成の変化や所得階級別世帯数の分布の変化などが国民健康保険財政に影響を及ぼすこととなるが、これらを分析した本報告書が、国民健康保険制度の健全な発展のために大いに活用されることを期待している。

最後に、この調査の実施にあたり御協力いただいた調査実施保険者及び関係者の方々に対し深く謝意を表する次第である。

令和3年2月

厚生労働省保険局調査課長

西 岡 隆

目 次

まえがき

I	調査の概要	1
II	調査結果の概要	6
	【保険者票編】	7
1	国民健康保険全体の状況	7
	(1) 被保険者の年齢構成（令和元年9月末の状況）	7
	(2) 被保険者の年齢構成（年次推移）	9
2	市町村国民健康保険の状況	9
	(1) 市町村国民健康保険被保険者の年齢構成	9
	(2) 保険者の規模別、保険者数、被保険者の年齢構成及び1人当たり課税標準額	12
3	国民健康保険組合の状況	13
	(1) 保険者の規模別、保険者数及び被保険者の年齢構成	13
	【世帯票・組合員票編】	14
1	世帯票編（市町村国民健康保険）	14
	(1) 世帯主の職業	14
	(2) 所得及び保険料（税）賦課状況	17
	(3) 世帯の所得階級別分布	24
	(4) 世帯の所得階級別保険料（税）賦課状況	26
	(5) 被保険者の年齢階級別所得の状況	26
	(6) 世帯主の年齢階級別、1世帯当たり保険料（税）算定状況・賦課状況	27
	(7) 保険料（税）の収納状況	29
2	組合員票編（国民健康保険組合）	31
	(1) 保険料算定状況・賦課状況	31
III	統計表（保険者票編）	33
	第1表 都道府県別、保険者数、年齢階級別被保険者等数、所得の状況（市町村）	34
	1 市町村・総数	34
	2 市町村・一般被保険者	36
	3 市町村・退職被保険者等	38
	第2表 都道府県・業種別、保険者数、年齢階級別被保険者等数（国保組合）	40

第3表	保険者の規模別、保険者数、年齢階級別被保険者等数、所得の状況（市町村）	42
1	市町村・総数	42
2	市町村・一般被保険者	44
3	市町村・退職被保険者等	46
第4表	保険者の規模別、保険者数、年齢階級別被保険者等数（国保組合）	48

IV 統計表（世帯票編） 51

第1表	世帯の所得階級別、保険料（税）賦課状況（市町村）	52
1	全世帯	52
	（再掲）2割軽減世帯・5割軽減世帯・7割軽減世帯	56
2	擬制世帯を除く世帯	68
	（再掲）2割軽減世帯・5割軽減世帯・7割軽減世帯	72
第2表	世帯の所得階級別、保険料（税）算定状況（市町村）	84
1	全世帯	84
	（再掲）2割軽減世帯・5割軽減世帯・7割軽減世帯	88
2	擬制世帯を除く世帯	100
	（再掲）2割軽減世帯・5割軽減世帯・7割軽減世帯	104
第3表	世帯の所得階級別、世帯主の職業別世帯数	116
1	全世帯	116
	（再掲）2割軽減世帯・5割軽減世帯・7割軽減世帯	117
2	擬制世帯を除く世帯	120
	（再掲）2割軽減世帯・5割軽減世帯・7割軽減世帯	121
第4表	群別、世帯主の職業別、保険料（税）賦課状況	124
1	全世帯	124
	（再掲）2割軽減世帯・5割軽減世帯・7割軽減世帯	128
2	擬制世帯を除く世帯	140
	（再掲）2割軽減世帯・5割軽減世帯・7割軽減世帯	144
第5表	世帯人員別、固定資産税の有無別、保険料（税）算定状況・賦課状況	156
1	全世帯	156
	（再掲）2割軽減世帯・5割軽減世帯・7割軽減世帯	160
2	擬制世帯を除く世帯	172
	（再掲）2割軽減世帯・5割軽減世帯・7割軽減世帯	176
第6表	被保険者の年齢階級別、被保険者数及び所得の状況（5歳階級）	188
1	全世帯	188
	（再掲）2割軽減世帯・5割軽減世帯・7割軽減世帯	190
第7表	被保険者の年齢階級別、被保険者数及び所得の状況（各年齢別）	196

1 全世帯	196
第8表 被保険者の所得階級別、年齢階級別分布	200
1 全世帯	200
(再掲) 2割軽減世帯・5割軽減世帯・7割軽減世帯	201
第9表 世帯主の年齢階級別、保険料(税)算定状況・賦課状況	204
1 擬制世帯を除く世帯	204
(再掲) 2割軽減世帯、5割軽減世帯、7割軽減世帯	204
第10表 世帯主の年齢階級別、職業別世帯数	212
第11表 世帯主の年齢階級別、世帯員の年齢階級別世帯員数	214
第12表 都道府県別、保険料(税)賦課状況(市町村)	216
1 全世帯	216
2 擬制世帯を除く世帯	220
第13表 都道府県別、保険料(税)算定状況(市町村)	224
1 全世帯	224
2 擬制世帯を除く世帯	228
第14表 都道府県別、世帯主の職業別世帯数	232
1 全世帯	232
2 擬制世帯を除く世帯	233
V 統計表(組合員票編)	235
第1表 組合員の年齢階級別、保険料賦課状況	236
第2表 群別、保険料賦課状況	238
第3表 世帯人員別、保険料賦課状況	240
第4表 業種別、保険料賦課状況	242
第5表 組合員及び被保険者の年齢階級別分布(5歳階級)	244
第6表 組合員及び被保険者の年齢階級別分布(各年齢別)	246

表章記号の規約

計数のない場合	—
計数不明又は計数を表章することが不適当な場合	...
統計項目のありえない場合	•
表章単位の1/2未満の場合	0, 0.0
減少数(率)の場合	-

注：本文表及び統計表の数値は四捨五入しているため、内訳の合計が総数に合わない場合もある。

用語の解説

この報告書における用語の意味は、次のとおりである。

擬制世帯 世帯主は国保の被保険者ではないが、世帯員に国保の被保険者がいる世帯

擬制世帯主 擬制世帯の世帯主

所得割額 課税標準額に応じた算定額

資産割額 固定資産税額等に応じた算定額

均等割額 被保険者数に応じた算定額

平等割額 世帯数に応じた算定額

旧ただし書き方式 旧地方税法第292条第4項ただし書きの課税総所得金額と同じ方式によって算定され、国民健康保険法施行令第29条の7第2項第4号に規定されているもの。一般に低所得者が多いと言われる国保保険者では、課税所得の範囲が広い当該方式で所得割額を算定することを原則としている。

所得 本報告書における「所得」とは、「総所得金額及び山林所得金額」（地方税法第314条の2第1項）に「雑損失の繰越控除額」（地方税法第313条第9項）と「分離譲渡所得金額」（地方税法附則第34条第4項または同法附則第35条第5項及び同法附則第35条の2第6項など）を加えた所得総額（基礎控除前）に相当するものである。

課税標準額 本報告書における「課税標準額」とは、「所得」から地方税法第314条の2第2項の規定による基礎控除を行った後の額（いわゆる旧ただし書き所得）のことである。

賦課方式 保険料（税）を賦課する方法

4方式 所得割額、資産割額、均等割額、平等割額を賦課

3方式 所得割額、均等割額、平等割額を賦課

2方式 所得割額、均等割額を賦課

分離譲渡所得 土地・建物や株式等を譲渡して得た所得
（土地・建物長期・短期譲渡所得、株式等譲渡所得など）

公的年金等控除 所得の計算において、公的年金等の所得から控除される額

平成17年分以降：65歳未満で年金収入130万円未満の場合70万円

65歳以上で年金収入330万円未満の場合120万円

基礎控除 全ての納税者が総所得金額等から控除される額

平成7年度以降：33万円

保険料（税）算定額 所得割額・資産割額・均等割額・平等割額の合算額

軽減額 低所得者に対する保険料（税）の軽減額

国保世帯の前年所得により軽減判定され、応益保険料（均等割、平等割）につき所定割合分の保険料（税）が軽減される。

本報告書においては次のとおり集計している。

2割軽減 2割軽減のみ集計

5割軽減 3割軽減、4割軽減、5割軽減を集計

7割軽減 5割軽減（国民健康保険法施行令第29条の7第5項第5号に定めるもの）、6割軽減、7割軽減を集計

減免額 条例、規約に基づく災害等による保険料（税）の減免額

賦課限度額 条例に基づく保険料（税）の上限額

保険料（税）調定額 保険者が歳入の内容を調査して収入金額を決定する額であり、保険料（税）算定額から軽減額、減免額、賦課限度額を超える額を差し引いた額

収納率 保険料（税）の収納額を調定額で除した割合

保険料（税）賦課特例措置 後期高齢者医療制度の創設に伴って、制度創設時の後期高齢者又は制度創設後に75歳に到達する者が国保から後期高齢者医療制度に移行することがあっても、同じ世帯の国保被保険者の保険料が従前と同程度となるよう講じられた措置

旧国保被保険者合算軽減 制度創設時の後期高齢者又は制度創設後に75歳に到達する者が国保から後期高齢者医療制度に移行することにより世帯の国保被保険者が減少しても、国保から移行した後期高齢者の所得及び人数も含めて軽減所得の判定をするもの

平等割半額、1／4軽減 制度創設時の後期高齢者又は制度創設後に75歳に到達する者が国保から後期高齢者医療制度に移行することにより国保単身世帯となる者について、平等割額を半額又は1／4軽減するもの

被扶養者であった者に対する緩和措置 制度創設時の後期高齢者又は制度創設後に75歳に到達する者が被用者保険から後期高齢者医療制度に移行することにより、当該被保険者の被扶養者から国保被保険者となった65歳以上の者について、応能保険料（所得割、資産割）を当分の間賦課せず、応益保険料（均等割、平等割）を資格取得日の属する月以後2年を経過する月までの間に限り半額にする等の措置を講じたもの

後期高齢者支援金 高齢者の医療の確保に関する法律第118条第2項に基づき保険者が社会保険診療報酬支払基金に対して納付するもの

介護納付金 介護保険法第150条第2項に基づき保険者が社会保険診療報酬支払基金に対して納付するもの

短期被保険者証 保険料（税）を滞納している世帯主に対して交付する有効期限が通常よりも短い被保険者証をいう。ただしその世帯に属する18歳に達する日以後の最初の3月31日までの間にある者の被保険者証の有効期限は6ヶ月以上としなければならない。保険医療機関等では通常の被保険者証と同様に療養の給付を受けることができる。

資格証明書 保険料（税）を納付することができない特別の事情がないにもかかわらず、長期にわたり保険料（税）を滞納している世帯主に対して交付するもの。ただし、その世帯に属する18歳に達する日以後最初の3月31日までの間にある者に対しては有効期限を6ヶ月とする短期被保険者証を交付することとなっている。保険医療機関等での療養の給付が行われず、世帯主の申請により事後的に特別療養費として給付されることとなる。

特例対象被保険者等 失業者のうち倒産、解雇等自分の意志によらず突然職を失ったような非自発的失業者について、失業時からその翌年度末までの間保険料の算定に当たり、前年所得のうち給与所得を100分の30とみなすことにより保険料を軽減するとされる者のこと。対象となるのは、被保険者もしくは特定同一世帯所属者で、雇用保険法第23条第2項に規定する特定受給資格者、または雇用保険法第13条第3項に規定する特定理由離職者であって受給資格を有する者のいずれかに該当する場合である。

I 調査の概要

1 調査の目的

この調査は、国民健康保険の保険者における被保険者等の年齢構成及び所得の状況、国民健康保険被保険者の属する世帯の所得の状況、保険料（税）賦課状況及び被保険者の年齢、職業の状況等を調査し、国民健康保険の健全な運営を図るための基礎資料を得ることを目的としたものである。

2 調査事項

調査票は保険者票、世帯票、組合員票の3票であり、調査事項は次のとおりである。

- (1) 様式1の国民健康保険実態調査票〔保険者票〕に掲げる事項。
- (2) 様式2の国民健康保険実態調査票〔世帯票〕に掲げる事項。
- (3) 様式3の国民健康保険実態調査票〔組合員票〕に掲げる事項。

3 調査対象及び客体

- (1) 保険者票に掲げる事項については、国民健康保険の保険者のうち市町村（特別区を含む）及び国民健康保険組合（国保組合）を調査対象及び客体とした。ただし、広域連合を設立している場合は、当該広域連合を保険者とみなした。
- (2) 世帯票に掲げる事項については市町村国民健康保険（市町村国保）の被保険者、組合員票に掲げる事項については国保組合の組合員が属する全ての世帯をそれぞれ調査対象とし、次により抽出した世帯を調査客体とした。

ア 全保険者をその被保険者等数に従って5群に分け、被保険者等数 1万人未満の保険者をA群、1万人以上5万人未満の保険者をB群、5万人以上10万人未満の保険者をC群、10万人以上20万人未満の保険者をD群、20万人以上の保険者及び特別区（東京23区）の保険者をE群とし、それぞれの保険者毎に、付表の世帯抽出率によって抽出した世帯を被調査世帯とした。

付 表

（令和元年9月末現在）

群別	保険者 抽出率	世帯票作成保険者数		世帯 抽出率	被調査世帯数		推計世帯数		
		市町村国保	国保組合		市町村国保	国保組合	市町村国保	国保組合	合計
A	1/1	1,105	108	1/50	48,997	4,274	2,449,850	213,700	2,663,550
B	1/1	490	44	1/100	61,850	4,852	6,185,000	485,200	6,670,200
C	1/1	69	5	1/150	20,557	1,342	3,083,550	201,300	3,284,850
D	1/1	16	3	1/200	6,974	1,014	1,394,800	202,800	1,597,600
E	1/1	36	2	1/400	11,117	798	4,446,800	319,200	4,766,000
合計		1,716	162		149,495	12,280	17,560,000	1,422,200	18,982,200

注）推計世帯数は、世帯票及び組合員票にかかる被調査世帯数に、世帯抽出率の逆数を乗じたものである。

イ 被調査世帯の抽出は、保険者毎に調査対象となる全ての世帯に一連番号を付した上、それぞれの始発番号よりA群は50番目ごとに、B群は100番目ごとに、C群は150番目ごとに、D群は200番目ごとに、E群は400番目ごとにそれぞれ被調査世帯を抽出した。

4 調査の時点

令和元年9月30日

5 調査の方法

厚生労働省保険局は、厚生労働省ホームページ上に調査票報告システムをアップロードした。

保険者は、調査票報告システムに所要事項を入力し、都道府県を通じて厚生労働省保険局に送付した。

6 調査の集計及び解析

調査結果の集計及び解析は厚生労働省保険局で行った。

国民健康保険実態調査〔保険者票〕

厚生労働省

〔令和元年度〕

都道府県番号	保険者番号	保険者区分	都道府県名	
			保険者名	

年 齢 階 級 別 被 保 険 者 等 数												
年齢階級別	計				一般被保険者数				退職被保険者等数			
歳 歳 0 ～ 4				人				人				人
5 ～ 9												
10 ～ 14												
15 ～ 19												
20 ～ 24												
25 ～ 29												
30 ～ 34												
35 ～ 39												
40 ～ 44												
45 ～ 49												
50 ～ 54												
55 ～ 59												
60 ～ 64												
65 ～ 69												
70 ～ 75												
計												
(再掲) 組合員数												
(再掲) その他												
(別掲)後期高齢被保険者 である組合員数												
(再掲) 75歳未満												

所得（旧ただし書き方式による課税標準額）の状況

平 成 3 0 年 所 得												
一般被保険者分				退職被保険者等分				計			(再掲)介護保険第2号被保険者分	
			千円				千円			千円		千円

国民健康保険実態調査〔世帯票〕
〔令和元年度〕

都道府県名	保険者名

課税所得の状況(平成30年)

(注) 輕減世帯
1. 非輕減 2. 2割輕減 3. 3割輕減 4. 4割輕減 5. 5割輕減 (8を除く) 6. 6割輕減 7. 7割輕減 8. 8割輕減 (国保法施行令第29条の7第5項第5号イ又は地方税法施行令第36条の8第2項第4号イによる)

1. 営業 2. 農業 3. その他の事業 4. 不動産 5. 利子・配当 6. 給与 7. 公的年金等 8. 譲渡 9. 山林 10. その他 11. 不詳

国民健康保険実態調査〔組合員票〕
〔令和元年度〕

厚生労働省

都道府県 番 号	保険者番号	群別	抽出番号

令和元年度保険料賦課状況(基礎賦課額)											
保険料算定額						減免等による額			保険料調定額		
					円						円

令和元年度保険料賦課状況(後期高齢者支援金賦課額)											
保険料算定額						減免等による額			保険料調定額		
					円						円

令和元年度保険料賦課状況(介護納付金賦課額)											
保険料算定額						減免等による額			保険料調定額		
					円						円

令和元年度保険料賦課状況(後期高齢者賦課額)											
保険料算定額						減免等による額			保険料調定額		
					円						円

組合員の世帯状況

		組合員との続柄	性別	生	年	月	当 該 組 合 の 国保被保険者である
組合員		本人	1. 男 2. 女	1. 明 2. 大 3. 昭 4. 平 5. 令		年	1 2 該当 非該当
その他被保険者	1	1. 配偶者 2. 子 3. 父母 4. その他	1. 男 2. 女	3. 昭和 4. 平成 5. 令和		年	
	2	1. 配偶者 2. 子 3. 父母 4. その他	1. 男 2. 女	3. 昭和 4. 平成 5. 令和		年	
	3	1. 配偶者 2. 子 3. 父母 4. その他	1. 男 2. 女	3. 昭和 4. 平成 5. 令和		年	
	4	1. 配偶者 2. 子 3. 父母 4. その他	1. 男 2. 女	3. 昭和 4. 平成 5. 令和		年	
	5	1. 配偶者 2. 子 3. 父母 4. その他	1. 男 2. 女	3. 昭和 4. 平成 5. 令和		年	
	6	1. 配偶者 2. 子 3. 父母 4. その他	1. 男 2. 女	3. 昭和 4. 平成 5. 令和		年	
	7	1. 配偶者 2. 子 3. 父母 4. その他	1. 男 2. 女	3. 昭和 4. 平成 5. 令和		年	
	8	1. 配偶者 2. 子 3. 父母 4. その他	1. 男 2. 女	3. 昭和 4. 平成 5. 令和		年	
	9	1. 配偶者 2. 子 3. 父母 4. その他	1. 男 2. 女	3. 昭和 4. 平成 5. 令和		年	
	10	1. 配偶者 2. 子 3. 父母 4. その他	1. 男 2. 女	3. 昭和 4. 平成 5. 令和		年	
	11	1. 配偶者 2. 子 3. 父母 4. その他	1. 男 2. 女	3. 昭和 4. 平成 5. 令和		年	
	12	1. 配偶者 2. 子 3. 父母 4. その他	1. 男 2. 女	3. 昭和 4. 平成 5. 令和		年	

Ⅱ 調査結果の概要

本調査では、国民健康保険の被保険者の属する世帯の所得の状況、保険料（税）の賦課状況、被保険者の年齢、また保険者の状況等について調査を行っており、国民健康保険の全保険者（市町村国民健康保険、国民健康保険組合）を調査対象とした「保険者票編」、市町村国民健康保険被保険者の属する世帯を調査対象とした「世帯票編」、国民健康保険組合の組合員の属する世帯を調査対象とした「組合員票編」及びこれらの統計表から構成されている。なお、本調査結果を利用するにあたっては、次の事項に留意する必要がある。

[利用上の留意事項]

1. 本文において、一般被保険者とは、国民健康保険の被保険者のうち退職被保険者等（本人、家族）を除いた者をいう。
2. 図表中の保険者票編の課税標準額は平成31年4月1日現在、世帯票編の所得、分離譲渡所得、年金収入及び課税標準額は令和元年9月末現在の国民健康保険世帯における平成30年の額を表している。
3. 本調査における所得や年金収入は、国民健康保険の保険料（税）等の算定対象となり得るものであり、所得については諸控除の適用があること、年金収入については老齢又は退職を支給事由としたものであること等に留意が必要。
4. 世帯票及び組合員票の調査対象には、世帯主又は組合員が国民健康保険の被保険者でない（被用者保険や後期高齢者医療制度の被保険者である）世帯（擬制世帯）も含まれている。
5. 平成20年4月に後期高齢者医療制度が創設されたことにより、通常は75歳以上の者及び65歳以上75歳未満の障害認定者は後期高齢者医療制度の被保険者となり、国民健康保険の被保険者ではなくなる。ただし、令和元年9月末日に75歳になる者については10月1日に国民健康保険被保険者の資格を喪失するため本調査時点では国民健康保険の被保険者であるが、特に断りのない限り、本調査においてこれらの者は74歳として取り扱っている。
6. 平成20年4月から、通常、退職被保険者等は65歳未満の者のみとなり、65歳以上の者は一般被保険者（前期高齢者）となる。ただし、令和元年9月に65歳になる退職被保険者等は令和元年10月から一般被保険者となるため、本調査時点では退職被保険者等となっている。
7. 一般被保険者の中には遡及して退職被保険者等の資格を取得する者がいることから、退職被保険者等の人数が実際よりも小さくなっている可能性がある。
8. 世帯主の職業について、平成20年度から調査票を変更し簡素化している影響が含まれるため、時系列で比較する際には留意が必要。
9. 本調査では、被調査世帯に1人でも所得不詳の者がいる場合、当該世帯を所得不詳の世帯として取り扱っている。また所得不詳の被保険者数とは所得不詳の世帯に属する被保険者数である。

10. 短期被保険者証等の交付状況については、世帯主に対して交付されている状況により集計している。
11. 特例対象被保険者等の所得は、100分の30とみなした後の所得で集計している。
12. 世帯票及び組合員票に係る統計表は、世帯抽出率の逆数を乗じ、全国推計値として作成している。
13. 平成30年4月から都道府県も国民健康保険の保険者となったが、本調査において都道府県は保険者数に含めないものとして取り扱っている。
14. 退職者医療制度は、平成26年度までの間における65歳未満の退職者を対象として経過的に存続させているが、これらの者の65歳到達等に伴い退職被保険者等が減少している。
15. 平成30年度の市町村国保の都道府県単位化に伴い、賦課方式を4方式から3方式又は2方式に移行した保険者があったことから、時系列で比較する際には留意が必要。

【保険者票編】

1 国民健康保険全体の状況

(1) 被保険者の年齢構成（令和元年9月末の状況）

令和元年9月末現在の国民健康保険被保険者の年齢階級別の分布は表1に示すとおりである（表中「国民健康保険」は「国保」という。以下同じ）。これによると、総人口に占める国民健康保険被保険者数の割合（表中「国保加入率」）は年齢階級が上がるほど概ね高くなっており、70歳～74歳では76.6%に達している。また、国民健康保険被保険者の年齢階級別の構成比も70歳～74歳で22.3%と最も高くなっている。なお、65歳～74歳の被保険者の被保険者総数に占める割合は40.9%であり、75歳未満の総人口に占める65歳～74歳人口の16.2%より24.8ポイント高くなっている。

市町村国民健康保険（表中「市町村」）と国民健康保険組合（表中「組合」）を比較してみると、国民健康保険組合は60歳未満のすべての年齢階級において、市町村国民健康保険よりも構成比が高くなっている。一方で65歳以上の被保険者の被保険者総数に占める割合は、市町村国民健康保険が43.8%であるのに対し、国民健康保険組合では12.6%と3割程度となっている。また、平均年齢も市町村国民健康保険では53.6歳、国民健康保険組合40.0歳と国民健康保険組合の方が13.6歳低くなっている。

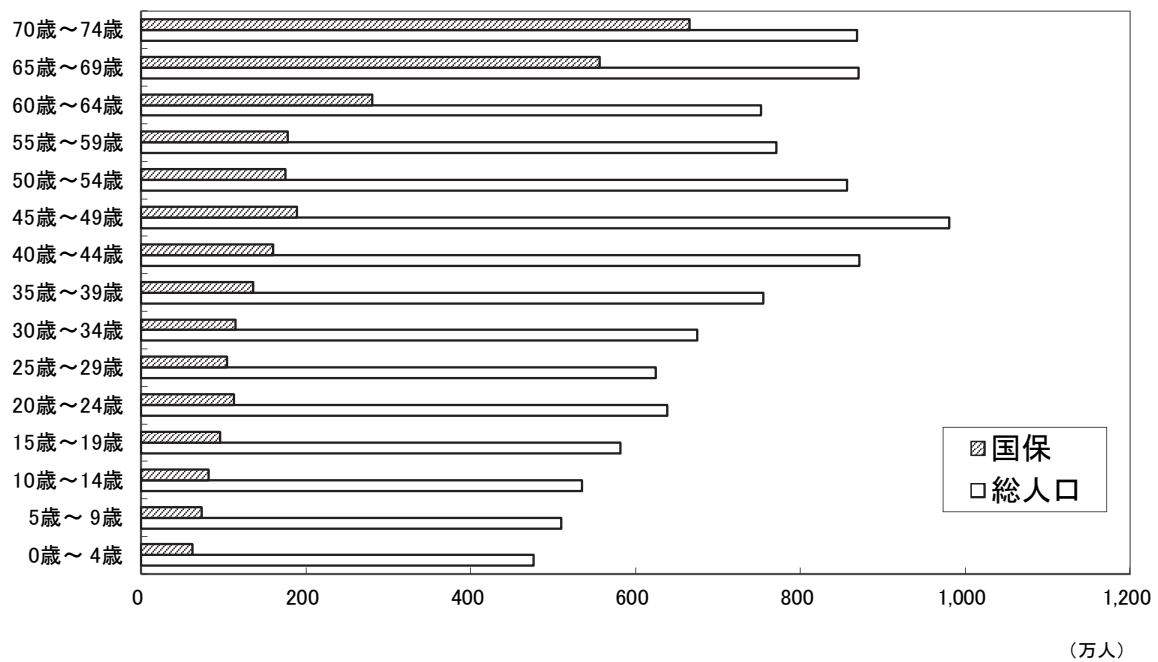
表 1 総人口および国保被保険者の年齢構成

(令和元年9月末現在)

年齢階級別	総人口		国保被保険者数								国 保 加入率 ②／①
	実数①	構成比	総 数		市町村		(再掲) 退職被保険者等		組 合		
			実数②	構成比	実 数	構成比	実 数	構成比	実 数	構成比	
	千人	%	千人	%	千人	%	千人	%	千人	%	%
計（0～74歳）	107,677	100.0	29,843	100.0	27,107	100.0	24	100.0	2,736	100.0	27.7
0歳～4歳	4,758	4.4	618	2.1	494	1.8	0	0.0	124	4.5	13.0
5歳～9歳	5,101	4.7	736	2.5	595	2.2	0	0.0	141	5.1	14.4
10歳～14歳	5,351	5.0	815	2.7	657	2.4	0	0.1	158	5.8	15.2
15歳～19歳	5,820	5.4	956	3.2	783	2.9	0	0.1	174	6.3	16.4
20歳～24歳	6,388	5.9	1,130	3.8	957	3.5	0	0.2	173	6.3	17.7
25歳～29歳	6,240	5.8	1,042	3.5	900	3.3	0	0.2	141	5.2	16.7
30歳～34歳	6,752	6.3	1,146	3.8	993	3.7	0	0.5	153	5.6	17.0
35歳～39歳	7,551	7.0	1,359	4.6	1,176	4.3	0	0.6	183	6.7	18.0
40歳～44歳	8,718	8.1	1,602	5.4	1,371	5.1	0	0.2	231	8.4	18.4
45歳～49歳	9,802	9.1	1,889	6.3	1,615	6.0	0	0.0	274	10.0	19.3
50歳～54歳	8,567	8.0	1,751	5.9	1,515	5.6	0	0.1	236	8.6	20.4
55歳～59歳	7,711	7.2	1,780	6.0	1,577	5.8	0	0.6	202	7.4	23.1
60歳～64歳	7,523	7.0	2,805	9.4	2,603	9.6	21	85.5	202	7.4	37.3
65歳～69歳	8,709	8.1	5,562	18.6	5,361	19.8	3	11.9	202	7.4	63.9
70歳～74歳	8,686	8.1	6,654	22.3	6,512	24.0	・	・	142	5.2	76.6
(再掲)65歳～74歳	17,395	16.2	12,216	40.9	11,872	43.8	3	11.9	344	12.6	70.2
平均年齢	41.4		52.3		53.6		62.5		40.0		

注) 総人口は、令和元年10月1日現在人口推計(総務省統計局)による。
 なお、総人口の平均年齢は保険局調査課にて推計した。

図 1 総人口と国保被保険者の年齢分布



(2) 被保険者の年齢構成（年次推移）

表2は、最近5年間の国民健康保険被保険者の年齢構成（表中「構成比」）と国民健康保険加入率の推移を示したものである。これによると、国民健康保険加入率は減少傾向となっている。国民健康保険被保険者に占める年齢階級ごとの構成比は、65歳未満の年齢階級においては減少傾向、65～74歳の年齢階級では増加傾向にある。

表2 国保被保険者の年齢構成と国保加入率の年次推移

年次別	総数（0歳～74歳）		0歳～19歳		20歳～39歳		40歳～64歳		65歳～74歳	
	構成比	国保加入率	構成比	国保加入率	構成比	国保加入率	構成比	国保加入率	構成比	国保加入率
平成27年度	%	%	%	%	%	%	%	%	%	%
28	100.0	32.0	11.5	18.6	17.0	21.2	34.8	28.8	36.7	74.3
29	100.0	31.0	11.2	17.5	16.5	20.2	34.1	27.3	38.2	73.6
30	100.0	29.5	10.9	16.3	16.1	18.9	33.4	25.4	39.6	72.3
31	100.0	28.6	10.6	15.5	15.8	18.0	33.1	24.2	40.5	71.3
令和元年度	100.0	27.7	10.5	14.9	15.7	17.4	32.9	23.2	40.9	70.2

2 市町村国民健康保険の状況

(1) 市町村国民健康保険被保険者の年齢構成

図2は、市町村国民健康保険の被保険者（75歳未満）の年齢構成の推移をみたものである。65歳～74歳が、平成11年度には25.9%であったのに対し、令和元年度では43.8%と約1.7倍に増加している一方、0歳～19歳については平成11年度には15.2%であったのが、令和元年度では9.3%と6割程度となっており、高齢化が進行していることが分かる。

図2 国保被保険者（75歳未満）の年齢構成の年次推移（市町村）

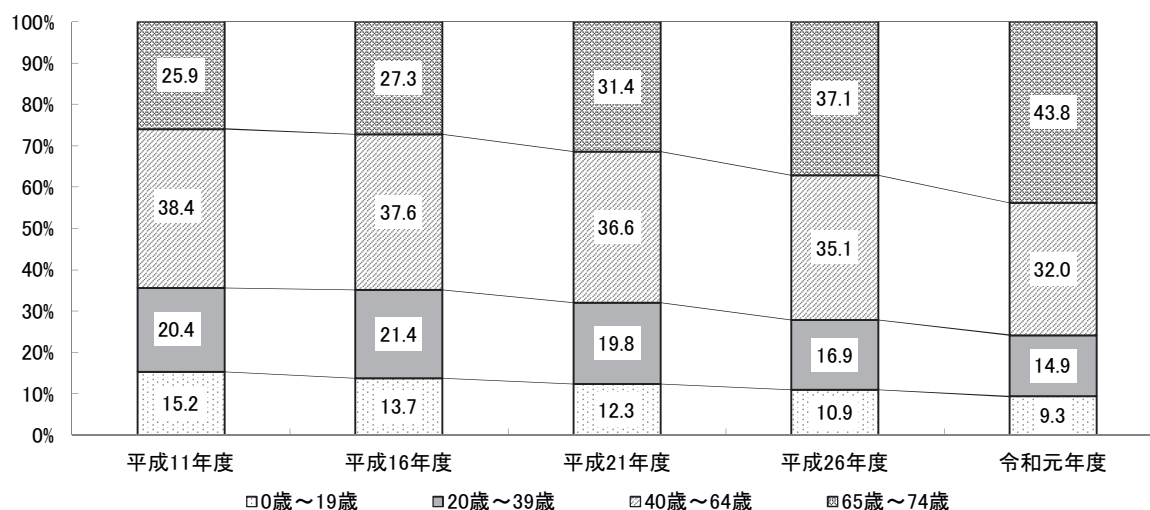


表3は、平成26年度から令和元年度までの5年間の年齢階級別のコーホート（同時期に出生した人々の集団のこと）の増減をみたものである。平成26年度の20歳～24歳（令和元年度では25歳～29歳）のコーホートが25.0%減少しているように、若い世代では減少しているのに対し、平成26年度の55歳～59歳（令和元年度では60歳～64歳）以上の年齢階級では増加に転じている。平成26年度の55歳～59歳（令和元年度では60歳～64歳）のコーホートの増加率が24.3%と高くなっているが、これは定年年齢に達し、被用者保険から国民健康保険に移行する者が多くいることが主な要因と考えられる。また、平成26年度の60歳～64歳（令和元年度では65歳～69歳）のコーホートでは、26.3%の増加率となっており、継続雇用制度の導入等により、60歳を超えてから被用者保険から移行してくる者が相当程度いるものと考えられる。

表3 国保被保険者のコーホート別増減率（市町村）
（平成26年度→令和元年度）

（9月末現在）

26年度の年齢階級	国 保 被 保 険 者 数		元年度の年齢階級	増 減 率
	26年度	元年度		
	千人	千人		%
	・	494	0歳～4歳	…
0歳～4歳	763	595	5歳～9歳	-22.0
5歳～9歳	859	657	10歳～14歳	-23.5
10歳～14歳	965	783	15歳～19歳	-18.9
15歳～19歳	1,100	957	20歳～24歳	-13.0
20歳～24歳	1,200	900	25歳～29歳	-25.0
25歳～29歳	1,304	993	30歳～34歳	-23.9
30歳～34歳	1,478	1,176	35歳～39歳	-20.4
35歳～39歳	1,700	1,371	40歳～44歳	-19.4
40歳～44歳	1,977	1,615	45歳～49歳	-18.3
45歳～49歳	1,805	1,515	50歳～54歳	-16.1
50歳～54歳	1,708	1,577	55歳～59歳	-7.6
55歳～59歳	2,094	2,603	60歳～64歳	24.3
60歳～64歳	4,245	5,361	65歳～69歳	26.3
65歳～69歳	6,285	6,512	70歳～74歳	3.6

注）コーホートとは同時期に出生した人々の集団をいい、たとえば平成26年度に0歳～4歳（令和元年度では5歳～9歳）のコーホートは5年間で22.0%減少していることがわかる。

表４は、コーホート別にみた国民健康保険加入率（以下「国保加入率」という。）の増減を平成21年度以降で比べたものである。国保加入率は全ての年齢階級において低下傾向にあり、こうした傾向もあって平成26年→令和元年で見ると、60歳未満の年齢階級ではコーホートでみた場合にも国保加入率は概ね減少している。他方、60歳を超えたコーホートでは国民健康保険への加入率が特に大きく増加する傾向がみられる。平成21年度から平成26年度、平成26年度から令和元年度共に65歳に到達したコーホートにおける国保加入率の増加が最も大きくなっている。

平成21年度から平成26年度にかけて60歳に到達したコーホートにおける国保加入率の増加に比べ、平成26年度から令和元年度にかけて60歳に到達したコーホートにおける国保加入率の増加は小さくなっている。これにはこの間の継続雇用制度の導入等による高齢者雇用の進展なども影響していると考えられる。

表４ 国保加入率のコーホート別増減（市町村）

年齢階級	国保加入率			コーホートでみた増減		
	平成21年	平成26年	令和元年	21年→26年①	26年→元年②	差②－①
	%	%	%	%	%	%
0歳～4歳	17.6	14.6	10.4	…	…	…
5歳～9歳	18.7	16.2	11.7	-1.4	-3.0	-1.6
10歳～14歳	19.8	16.9	12.3	-1.8	-3.9	-2.1
15歳～19歳	20.5	18.3	13.4	-1.5	-3.5	-2.0
20歳～24歳	21.2	19.3	15.0	-1.2	-3.3	-2.1
25歳～29歳	22.3	19.5	14.4	-1.7	-4.9	-3.2
30歳～34歳	21.7	19.8	14.7	-2.5	-4.8	-2.3
35歳～39歳	21.9	19.6	15.6	-2.0	-4.2	-2.2
40歳～44歳	22.0	20.2	15.7	-1.7	-3.9	-2.2
45歳～49歳	22.0	21.0	16.5	-1.1	-3.7	-2.6
50歳～54歳	24.6	21.9	17.7	0.0	-3.3	-3.2
55歳～59歳	32.1	27.4	20.5	2.8	-1.5	-4.2
60歳～64歳	50.5	47.3	34.6	15.2	7.2	-8.0
65歳～69歳	71.6	68.7	61.6	18.2	14.3	-3.9
70歳～74歳	76.9	78.3	75.0	6.8	6.3	-0.5

(2) 保険者の規模別、保険者数、被保険者の年齢構成及び1人当たり課税標準額

表5は、令和元年9月末現在における保険者の規模別保険者数、被保険者の年齢構成及び1人当たり課税標準額を示したものである。この表によると、被保険者数3,000人未満の保険者は550であり、全体の32.1%を占めている。

被保険者の年齢構成は保険者の規模が大きくなるに従い、20歳から49歳の割合は高くなり、逆に60歳から69歳の割合は低くなる傾向がみられる。

また、1人当たり課税標準額は規模が大きな保険者において、高い傾向にある。

表5 保険者の規模別、保険者数、被保険者の年齢構成及び1人当たり課税標準額
(市町村・令和元年9月末現在)

保険者の規模別	保険者数	被保険者の年齢構成									1人当たり 課税標準額 (平成30年)
		総数	0歳 ～9歳	10歳 ～19歳	20歳 ～29歳	30歳 ～39歳	40歳 ～49歳	50歳 ～59歳	60歳 ～69歳	70歳 ～74歳	
		%	%	%	%	%	%	%	%	%	千円
総数	1,716	100.0	4.0	5.3	6.9	8.0	11.0	11.4	29.4	24.0	695
人以上 人未満											
～ 1,000	186	100.0	3.8	4.6	3.9	6.2	8.7	11.5	36.6	24.7	643
1,000～ 2,000	206	100.0	4.1	5.5	4.5	6.8	9.3	11.5	34.8	23.6	726
2,000～ 3,000	158	100.0	3.7	5.1	4.2	6.4	9.1	11.3	35.5	24.8	624
3,000～ 4,000	129	100.0	3.8	5.1	4.6	6.7	9.4	11.1	34.6	24.6	588
4,000～ 5,000	108	100.0	3.8	5.2	4.4	6.5	9.5	11.0	34.3	25.4	596
5,000～ 6,000	87	100.0	3.7	5.0	4.2	6.5	9.1	10.7	35.0	25.9	608
6,000～ 7,000	80	100.0	3.7	5.1	4.8	6.5	9.5	10.7	34.0	25.8	567
7,000～ 8,000	69	100.0	3.7	5.1	4.6	6.6	9.5	10.6	33.7	26.1	613
8,000～ 9,000	59	100.0	3.9	5.4	4.9	6.7	9.9	11.1	33.1	25.0	610
9,000～ 10,000	37	100.0	4.2	5.5	5.0	7.0	9.9	10.6	32.7	25.1	619
10,000～ 15,000	178	100.0	3.9	5.3	5.1	6.9	10.0	10.9	32.5	25.3	613
15,000～ 20,000	118	100.0	4.1	5.5	5.7	7.3	10.4	11.0	31.4	24.6	643
20,000～ 25,000	56	100.0	3.8	5.1	5.7	7.2	10.3	10.8	31.4	25.7	661
25,000～ 30,000	49	100.0	4.2	5.5	6.5	7.7	10.9	11.3	29.8	24.0	692
30,000～ 35,000	31	100.0	3.8	5.1	5.9	7.3	10.5	10.8	30.5	26.1	648
35,000～ 40,000	28	100.0	4.1	5.3	6.4	7.8	11.0	11.1	29.5	24.7	713
40,000～ 45,000	11	100.0	4.2	5.5	7.4	8.0	11.2	12.0	28.2	23.4	709
45,000～ 50,000	13	100.0	4.1	5.4	7.3	8.5	11.5	11.5	28.5	23.2	719
50,000～100,000	76	100.0	4.0	5.2	7.5	8.5	11.6	11.5	27.8	24.0	753
100,000～150,000	17	100.0	4.1	5.5	9.4	9.4	12.2	12.2	25.6	21.7	791
150,000～200,000	9	100.0	4.0	5.2	7.8	8.8	11.9	11.9	27.2	23.1	783
200,000～	11	100.0	4.2	5.4	8.9	9.2	12.0	12.0	25.8	22.5	703

3 国民健康保険組合の状況

(1) 保険者の規模別、保険者数及び被保険者の年齢構成

表6は令和元年9月末現在における国民健康保険組合の規模別保険者数、被保険者の年齢構成を示したものである。この表によると被保険者数3,000人未満の保険者は59保険者あり、全体の36.4%を占めている。

被保険者の年齢構成については市町村国民健康保険ほどの保険者の規模に応じた傾向はみられない。

表6 保険者の規模別、保険者数及び被保険者の年齢構成
(国保組合・令和元年9月末現在)

保険者の規模	保険者数	被保険者の年齢構成								
		総数	0歳 ～9歳	10歳 ～19歳	20歳 ～29歳	30歳 ～39歳	40歳 ～49歳	50歳 ～59歳	60歳 ～69歳	70歳 ～74歳
総数	162	%	%	%	%	%	%	%	%	%
人以上 人未満		100.0	9.7	12.1	11.5	12.3	18.5	16.0	14.8	5.2
～1,000	11	100.0	6.0	10.5	10.6	10.5	17.2	18.1	17.3	9.7
1,000～2,000	29	100.0	5.7	9.7	11.4	10.3	15.6	18.7	20.4	8.2
2,000～3,000	19	100.0	6.4	9.8	12.2	11.4	16.9	18.9	17.1	7.3
3,000～4,000	14	100.0	6.0	9.1	14.6	13.6	17.9	18.0	15.4	5.5
4,000～5,000	12	100.0	5.6	9.4	15.5	12.7	18.4	19.2	14.5	4.7
5,000～6,000	9	100.0	5.8	9.8	14.1	12.1	17.2	19.0	16.2	5.8
6,000～7,000	4	100.0	7.8	10.3	11.5	13.7	19.0	16.7	15.3	5.6
7,000～8,000	4	100.0	7.2	11.9	10.2	10.0	19.9	19.3	15.6	5.9
8,000～9,000	4	100.0	8.8	10.3	14.3	12.9	18.3	16.1	14.5	4.9
9,000～10,000	3	100.0	6.3	10.2	11.0	10.8	17.7	18.2	18.8	6.8
10,000～15,000	14	100.0	7.4	10.6	13.6	12.8	17.5	16.9	15.8	5.4
15,000～20,000	10	100.0	8.2	10.4	10.2	12.7	18.8	16.6	16.7	6.5
20,000～25,000	7	100.0	10.0	10.1	17.3	15.5	17.5	13.0	11.8	4.8
25,000～30,000	6	100.0	9.0	12.0	10.4	11.8	18.7	15.5	16.4	6.2
30,000～35,000	4	100.0	10.5	13.2	9.8	11.6	18.8	15.2	15.0	6.0
35,000～40,000	2	100.0	11.1	8.7	9.8	17.7	20.5	16.0	11.9	4.4
40,000～45,000	—	—	—	—	—	—	—	—	—	—
45,000～50,000	—	—	—	—	—	—	—	—	—	—
50,000～100,000	5	100.0	10.6	12.3	12.3	13.2	19.2	14.5	12.5	5.4
100,000～150,000	2	100.0	9.9	13.5	7.6	10.1	19.4	16.2	17.8	5.5
150,000～200,000	1	100.0	12.0	13.2	9.9	12.9	20.4	15.3	11.0	5.1
200,000～	2	100.0	11.0	13.9	11.3	11.3	17.7	16.3	14.7	3.8

【世帯票・組合員票編】

1 世帯票編（市町村国民健康保険）

（1）世帯主の職業

表7は保険者の規模別、世帯主の職業別に世帯数の構成割合をみたものである。この表によると、市町村国保世帯においては「無職」の割合が最も高く、全体の44.8%を占めており、次に「被用者」の32.7%、農林水産業以外の自営業（以下「その他の自営業」という。）の15.9%の順となっている。

さらに保険者の規模別にみると、保険者の規模が大きくなるに従い、「被用者」の占める割合が高くなり、「農林水産業」の占める割合が低くなる傾向にある。被保険者数20万人以上の大都市保険者では、「被用者」の世帯の占める割合が36.7%、「農林水産業」の世帯は0.2%となっている。

次に、表8及び図3－1で世帯主の年齢階級別職業別世帯数割合を見てみると、「被用者」の割合は25歳～29歳で67.2%と最も高く、以降、年齢階級が上がるに従い低くなっている。一方、「無職」の割合は、世帯主の年齢が40歳以降増加する傾向がみられる。

表7 保険者の規模別、世帯主の職業別にみた世帯数の構成割合（市町村・擬制世帯を除く）

	総数	1万人未満	1万人以上 5万人未満	5万人以上 10万人未満	10万人以上 20万人未満	20万人以上
	%	%	%	%	%	%
総数	100.0	100.0	100.0	100.0	100.0	100.0
農林水産業	2.3	7.3	2.9	1.0	1.1	0.2
その他の自営業	15.9	14.8	15.5	16.4	14.3	17.2
被用者	32.7	29.8	31.4	31.2	33.0	36.7
その他の職業	4.3	3.8	4.2	3.8	8.1	4.0
無職	44.8	44.3	46.0	47.5	43.5	41.9

注）本表は、世帯主が国保被保険者の資格を有しない擬制世帯及び職業不詳の世帯を除いて集計している。

表8 世帯主年齢階級別、職業別、世帯数割合（擬制世帯を除く）

世帯主の年齢階級	総数	農林水産業	その他の自営業	被用者	その他の職業	無職
	%	%	%	%	%	%
総数	100.0	2.3	15.9	32.7	4.3	44.8
～19歳	100.0	－	1.6	23.9	5.3	69.3
20～24歳	100.0	0.0	2.9	62.7	2.3	32.1
25～29歳	100.0	0.3	8.6	67.2	1.9	22.0
30～34歳	100.0	0.6	18.2	58.2	1.4	21.5
35～39歳	100.0	1.1	25.5	53.4	1.3	18.7
40～44歳	100.0	1.3	27.5	47.3	2.1	21.8
45～49歳	100.0	1.4	30.8	43.9	2.0	21.9
50～54歳	100.0	1.9	28.8	41.6	3.0	24.7
55～59歳	100.0	3.1	26.7	39.2	4.9	26.1
60～64歳	100.0	3.3	19.4	36.2	5.3	35.7
65～69歳	100.0	2.9	11.7	26.8	5.3	53.4
70～74歳	100.0	2.3	9.0	17.5	5.3	65.9

注）本表は、世帯主が国保被保険者の資格を有しない擬制世帯及び職業不詳の世帯を除いて集計している。

図3-1 世帯主年齢階級別、職業別、世帯数割合（擬制世帯を除く）

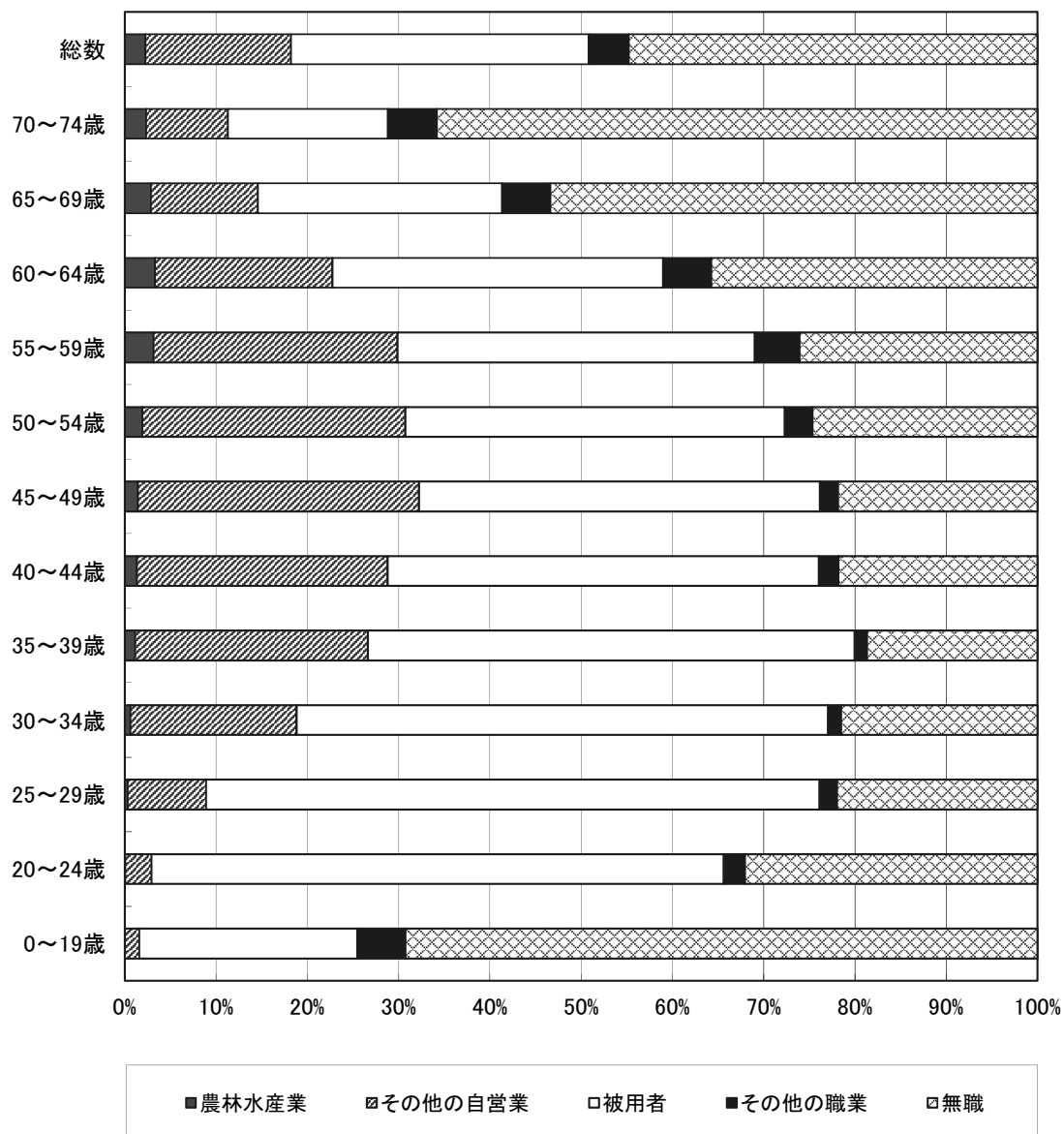
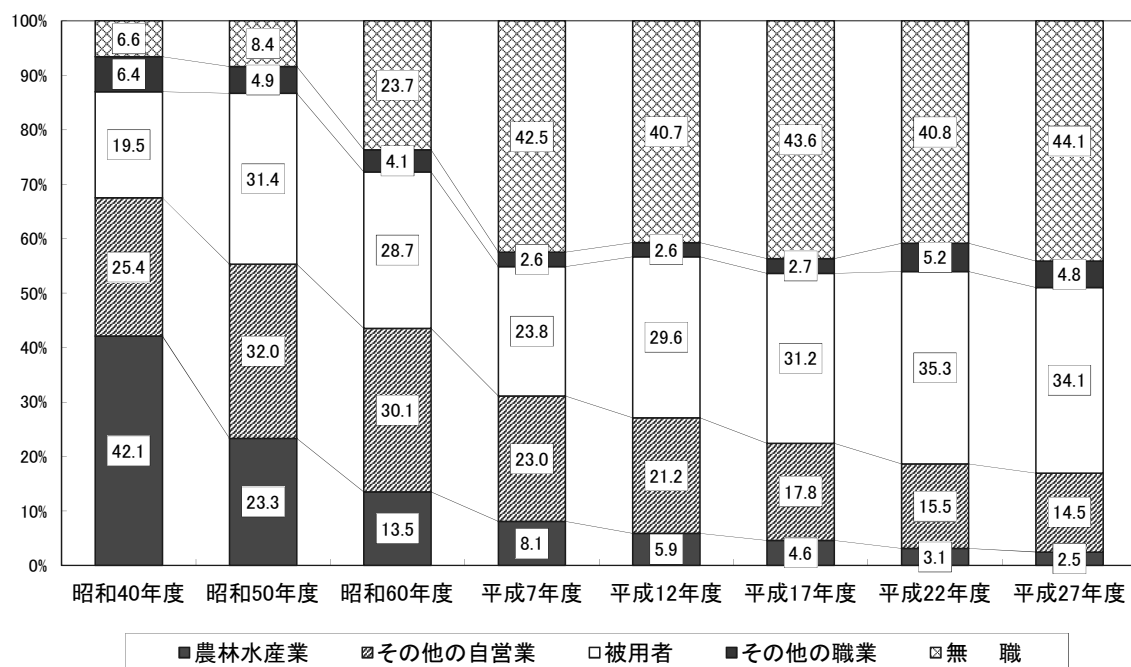


図3-2及び3-3は、75歳未満の世帯主の職業別世帯数の割合を年度別に示したものである。これらによると長期的には「農林水産業」及び「その他の自営業」の割合が減少傾向、「被用者」の割合が増加傾向となっており、近年は「被用者」及び「無職」の割合が高いまま推移している。

図3-2 世帯主（75歳未満）の職業別世帯数構成割合の年次推移（市町村・擬制世帯を除く）①



注) 1. 職業不詳を除いた割合である。
 2. 昭和40年度、昭和50年度は擬制世帯を含む。
 3. 平成7年度以前は75歳以上を含む。

図3-3 世帯主（75歳未満）の職業別世帯数構成割合の年次推移（市町村・擬制世帯を除く）②

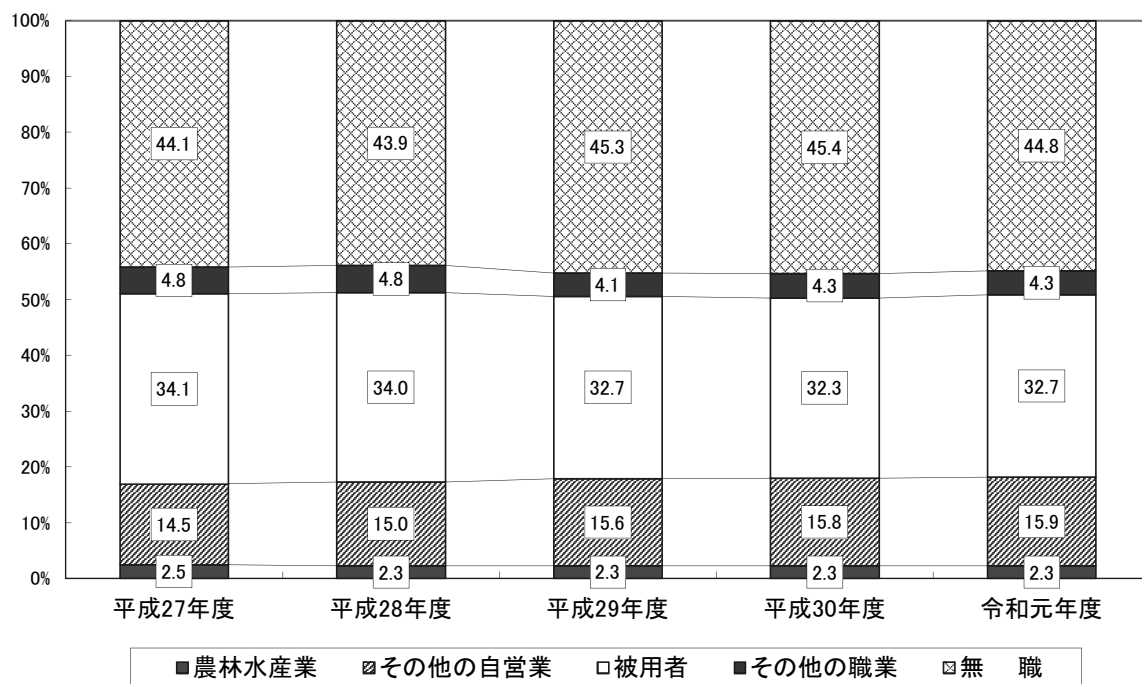


表9は全世帯と保険料（税）を軽減されている世帯（以下「軽減世帯」という。）の職業別世帯数割合をみたものである。軽減世帯は、全世帯の60.4%を占めており、職業別には「無職」の世帯の割合が最も高く、35.2%と軽減世帯総数の約6割を占めている。

表9 世帯主の職業別世帯数割合（擬制世帯を除く）

		総 数	農林水産業	その他の自営業	被 用 者	その他の職業	無 職
		%	%	%	%	%	%
全 世 帯		100.0	2.3	15.9	32.7	4.3	44.8
軽 減 世 帯	総 数	60.4	0.9	5.8	16.2	2.2	35.2
	2 割	11.7	0.3	1.8	3.8	0.4	5.4
	5 割	14.9	0.3	2.1	5.2	0.6	6.7
	7 割	33.8	0.4	1.9	7.2	1.2	23.2

注）本表は擬制世帯及び職業不詳の世帯を除いた全世帯に対する割合を示している。

（2）所得及び保険料（税）賦課状況

本調査では、市町村国民健康保険に加入している世帯及び被保険者の所得水準を表す指標として、調査日の属する年の前年1月～12月までの「所得総額」（以下単に「所得」という。）、「旧ただし書き方式による課税標準額」（以下単に「課税標準額」という。）及び令和元年度の保険料賦課状況について調査を行っており、その結果は次のとおりである。

（注）「所得総額」とは、「総所得金額及び山林所得金額」（地方税法第314条の2第1項）に「雑損失の繰越控除額」（地方税法第313条第9項）と「分離譲渡所得金額」（地方税法附則第34条第4項または同法附則第35条第5項及び同法附則第35条の2第6項など）を加えた額で、基礎控除前の所得総額に相当するものである。

また、「旧ただし書き方式による課税標準額」とは、「所得総額」から地方税法第314条の2第2項の規定による基礎控除（33万円）を行った後の額のことである。

（ア）平均所得及び保険料（税）調定額

表10－1は、市町村国民健康保険加入世帯の平均所得及び平均保険料（税）調定額を示したものである。これによると、令和元年度調査による平成30年1世帯当たり平均所得（擬制世帯主の所得を除く。以下同様。）は1,335千円、平均保険料（税）調定額は139,449円となっている。また、軽減世帯の1世帯当たり平均所得をみると、2割軽減世帯で960千円、5割軽減世帯で563千円、7割軽減世帯で76千円と軽減割合が大きくなるほど1世帯当たり所得額は低くなっており、軽減世帯総数の1世帯当たり平均所得（379千円）は全世帯（1,335千円）の3割程度となっている。所得に対する保険料調定額の割合は全世帯で10.4%、軽減世帯総数では14.5%となっており、軽減世帯の方が4.1ポイント高くなっている。

表10-1 平均所得及び保険料（税）調定額

		平 均 所 得（平成30年）		平均保険料（税）調定額 （医療給付費分＋後期高齢者支援金分）		所得に対する 調定額の割合 ②／①
		1世帯当たり額 ①	1人当たり額	1世帯当たり額 ②	1人当たり額	
全 世 帯		千円 1,335	千円 864	円 139,449	円 90,283	% 10.4
軽減世帯	総 数	379	251	55,026	36,457	14.5
	2 割	960	537	127,630	71,377	13.3
	5 割	563	321	67,129	38,204	11.9
	7 割	76	59	22,280	17,278	29.5

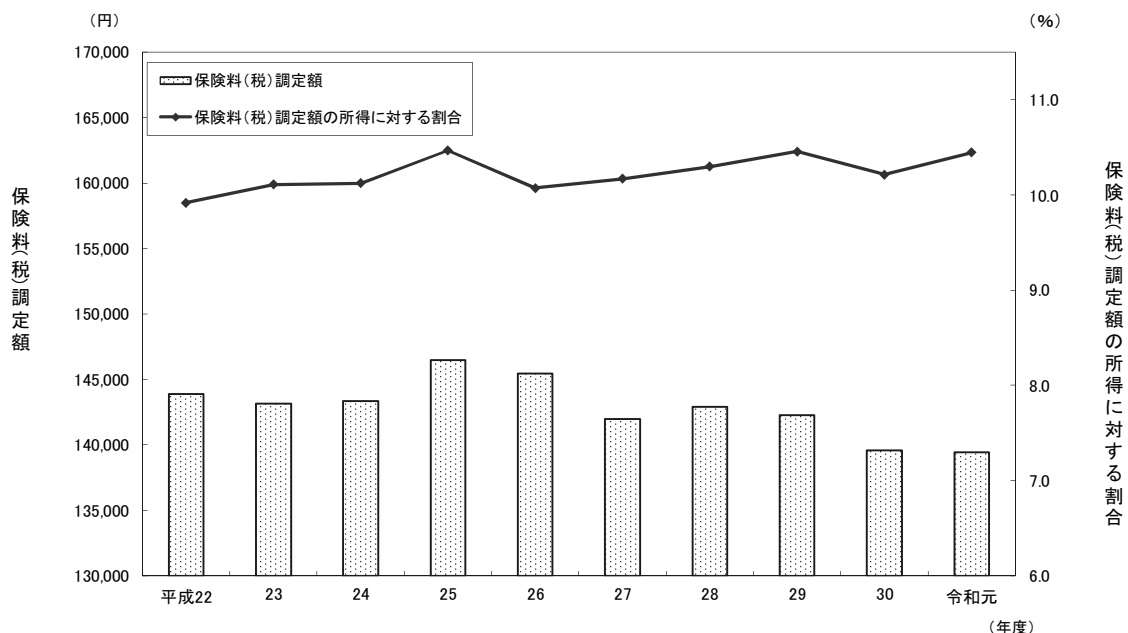
注）本表は所得不詳を除いて集計している。

表10-2で過去5年間の推移をみると、令和元年度の1世帯当たり平均所得は1,335千円、1人当たりの平均所得は864千円であり、前年度に比べてそれぞれ2.3%減少、1.5%減少している。また、令和元年度の1世帯当たり平均保険料（税）調定額は139,449円、1人当たり平均保険料（税）調定額は90,283円となっており、それぞれ前年度に比べて0.1%減少、0.8%増加している。令和元年度における所得に対する調定額の割合は、図4のとおり、平成30年度の10.2%から0.2ポイント増加し、10.4%となっている。

表10-2 平均所得及び保険料（税）調定額の年次推移

		平 均 所 得				平均保険料（税）調定額 （医療給付費分＋後期高齢者支援金分）				所得に對 する調定 額の割合 ②／①
		1世帯当たり		1人当たり		1世帯当たり		1人当たり		
		額 ①	対前年度比	額	対前年度比	額 ②	対前年度比	額	対前年度比	
全 世 帯	平成27年度	千円	%	千円	%	円	%	円	%	%
	28	1,396	-3.3	844	-1.9	141,991	-2.4	85,880	-0.9	10.2
	29	1,388	-0.6	856	1.4	142,908	0.6	88,178	2.7	10.3
	30	1,361	-1.9	858	0.2	142,287	-0.4	89,709	1.7	10.5
	令和元年度	1,367	0.4	877	2.2	139,583	-1.9	89,563	-0.2	10.2
		1,335	-2.3	864	-1.5	139,449	-0.1	90,283	0.8	10.4

注）1. 本表は、所得不詳を除いて集計している。
2. 平均所得は前年の1月～12月までの所得である。

図4 1世帯あたりの保険料（税）調定額と所得に対する割合の年次推移
（市町村・医療給付費分＋後期高齢者支援金分）

(イ) 課税標準額等

表11は市町村国民健康保険加入世帯の平均課税標準額等を示したものである。これによると、令和元年度調査による平成30年の1世帯当たり平均課税標準額は1,073千円であり、所得に対する割合は80.4%となっている。

軽減世帯の1世帯当たりの対所得割合をみると、2割軽減世帯で65.6%、5割軽減世帯で46.2%、7割軽減世帯で21.0%と軽減割合が大きくなるほど、対所得割合が低くなっている。

次に、固定資産税（土地・家屋に係る分）を課されている世帯（表中「固定資産税額を有する世帯」）の割合をみると、全世帯で9.4%、1世帯当たりの額は9千円となっている。

表11 課税標準額等の状況（市町村）

		平均課税標準額			固定資産税額	
		1世帯当たり額	1人当たり額	対所得割合	固定資産税額を有する世帯の割合	1世帯当たり額
		千円	千円	%	%	千円
全世帯		1,073	695	80.4	9.4	9
軽減世帯	総数	202	134	53.4	8.8	6
	2割	629	352	65.6	11.6	8
	5割	260	148	46.2	10.5	7
	7割	16	12	21.0	7.0	4

- 注) 1. 本表は、所得不詳を除いて集計している。
2. 「対所得割合」は、所得総額に占める課税標準額の割合である。
3. 固定資産税額の「1世帯当たり額」は、固定資産税額を所得不詳を除く世帯総数で除した額である。
4. 固定資産税額は保険料（税）の賦課方式が4方式の保険者でのみ調査されている。時系列で比較する際は、平成30年度の市町村国保の都道府県単位化に伴い、賦課方式を4方式から3方式又は2方式に移行した保険者があったことに留意が必要。

(ウ) 都道府県別、平均所得、平均課税標準額及び保険料（税）調定額

表12は都道府県別の平均所得、平均課税標準額及び保険料（税）調定額である。この表によると、1世帯当たりの平均所得が最も高いのは東京都の1,843千円、最も低いのは徳島県の920千円、1世帯当たりの平均保険料（税）調定額が最も高いのは佐賀県の171,462円、最も低いのは沖縄県の113,185円、所得に対する調定額の割合が最も高いのは徳島県の13.9%、最も低いのは東京都の8.5%となっている。所得に対する調定額の割合は首都圏において比較的低くなっている傾向がみられる。

表12 都道府県別、平均所得、平均課税標準額及び保険料（税）調定額

都道府県	平均所得		平均課税標準額		平均保険料(税)調定額 (医療給付費分+後期高齢者支援金分)		所得に対する 調定額の 割合 ③/①	課税標準額 に対する調 定額の割合 ③/②
	1世帯当たり額 ①	一人当たり額	1世帯当たり額 ②	一人当たり額	1世帯当たり額 ③	一人当たり額		
全 国	千円 1,335	千円 864	千円 1,073	千円 695	円 139,449	円 90,283	% 10.4	% 13.0
北海道	1,256	838	1,009	674	138,570	92,493	11.0	13.7
青 森	1,246	770	975	603	149,734	92,581	12.0	15.4
岩 手	1,148	736	889	570	117,165	75,105	10.2	13.2
宮 城	1,111	705	849	539	124,772	79,261	11.2	14.7
秋 田	1,062	683	788	506	130,767	84,029	12.3	16.6
山 形	1,073	673	791	496	134,760	84,533	12.6	17.0
福 島	1,137	718	874	552	116,472	73,527	10.2	13.3
茨 城	1,344	820	1,068	652	141,388	86,292	10.5	13.2
栃 木	1,274	793	995	619	143,053	89,016	11.2	14.4
群 馬	1,338	829	1,062	658	144,506	89,571	10.8	13.6
埼 玉	1,403	910	1,132	735	135,400	87,863	9.7	12.0
千 葉	1,558	1,007	1,288	832	144,771	93,559	9.3	11.2
東 京	1,843	1,288	1,585	1,107	156,560	109,377	8.5	9.9
神奈川	1,495	1,006	1,234	831	147,300	99,146	9.9	11.9
新 潟	1,090	695	816	521	123,750	78,965	11.4	15.2
富 山	1,100	724	825	543	122,016	80,221	11.1	14.8
石 川	1,255	804	976	626	147,946	94,778	11.8	15.2
福 井	1,351	856	1,051	666	151,122	95,814	11.2	14.4
山 梨	1,361	836	1,071	657	157,895	96,953	11.6	14.7
長 野	1,237	780	959	605	139,259	87,828	11.3	14.5
岐 阜	1,411	871	1,126	695	157,303	97,068	11.1	14.0
静 岡	1,479	936	1,196	757	148,626	94,037	10.0	12.4
愛 知	1,624	1,022	1,338	842	151,579	95,385	9.3	11.3
三 重	1,236	808	971	635	135,934	88,921	11.0	14.0
滋 賀	1,495	905	1,216	736	152,484	92,290	10.2	12.5
京 都	1,096	713	861	560	120,492	78,353	11.0	14.0
大 阪	1,037	685	806	532	130,198	86,054	12.6	16.2
兵 庫	1,234	792	982	631	134,518	86,357	10.9	13.7
奈 良	1,217	737	963	583	142,754	86,448	11.7	14.8
和歌山	1,114	683	857	525	141,416	86,682	12.7	16.5
鳥 取	992	647	733	478	124,383	81,129	12.5	17.0
島 根	1,042	680	765	499	133,395	87,065	12.8	17.4
岡 山	1,204	792	952	626	131,646	86,591	10.9	13.8
広 島	1,440	939	1,184	772	137,906	89,934	9.6	11.6
山 口	1,039	694	788	526	132,464	88,458	12.7	16.8
徳 島	920	601	687	449	127,966	83,655	13.9	18.6
香 川	1,126	705	854	534	139,584	87,384	12.4	16.4
愛 媛	1,028	648	778	490	126,440	79,728	12.3	16.3
高 知	1,045	680	798	520	123,964	80,697	11.9	15.5
福 岡	1,080	700	831	539	124,338	80,600	11.5	15.0
佐 賀	1,252	767	965	591	171,462	105,044	13.7	17.8
長 崎	992	617	734	457	136,033	84,612	13.7	18.5
熊 本	1,191	729	925	566	149,764	91,627	12.6	16.2
大 分	964	629	728	475	126,392	82,452	13.1	17.4
宮 崎	984	643	732	478	127,576	83,356	13.0	17.4
鹿 児 島	983	622	741	469	119,420	75,550	12.1	16.1
沖 縄	1,215	710	984	574	113,185	66,099	9.3	11.5

注) 1. 本表は、所得不詳を除いて集計している。
2. 平均所得は前年の1月～12月までの所得である。

(エ) 保険料（税）算定額及び課税対象世帯

表13及び表14は、保険料（税）算定額の状況を示したものである。

表13によると、全世帯の1世帯当たり保険料（税）算定額は医療給付費分と後期高齢者支援金分の計で179,172円、被保険者1人当たり保険料（税）算定額は116,001円となっている。保険料（税）算定額に対する軽減額、減免額、賦課限度額を超える額の割合は、それぞれ12.8%、0.7%、8.7%となっており、これらを合計すると、保険料（税）算定額から控除される割合は22.2%となっている。

軽減世帯の状況をみると、軽減世帯総数の1世帯当たり保険料（税）算定額は、医療給付費分と後期高齢者支援金分の計で95,281円となっており、全世帯（179,172円）の53.2%となっている。また、保険料（税）算定額に対する軽減額の割合は軽減世帯総数で41.5%となっている。

表13 保険料（税）算定額の状況（市町村）

			保険料（税）算定額		算定額に対する割合		
			1世帯当たり額	1人当たり額	軽減額の割合	減免額の割合	賦課限度額を超える額の割合
計	全世帯		円	円	%	%	%
			179,172	116,001	12.8	0.7	8.7
	軽減世帯	総数	95,281	63,127	41.5	0.7	0.0
		2割	145,647	81,453	11.4	1.0	－
		5割	109,219	62,158	37.7	0.8	－
医療給付費分	全世帯		円	円	%	%	%
			135,030	87,422	12.8	0.7	8.6
	軽減世帯	総数	71,716	47,515	41.5	0.7	0.0
		2割	109,583	61,284	11.4	0.9	－
		5割	82,173	46,766	37.7	0.8	－
後期高齢者支援金分	全世帯		円	円	%	%	%
			44,141	28,578	12.9	0.8	8.8
	軽減世帯	総数	23,565	15,613	41.6	0.8	0.0
		2割	36,064	20,169	11.5	1.1	－
		5割	27,046	15,392	37.9	0.9	－
	全世帯		円	円	%	%	%
			17,274	13,396	67.9	0.5	0.0
	軽減世帯	総数	23,565	15,613	41.6	0.8	0.0
		2割	36,064	20,169	11.5	1.1	－
		5割	27,046	15,392	37.9	0.9	－

注) 本表は、所得不詳を除いて集計している。

表14で算定額の内訳をみると、全世帯（計）における応能割額（所得割額と資産割額の合計額）と応益割額（均等割額と平等割額の合計額）の比率はおよそ6対4となっており、これは医療給付費分、後期高齢者支援金分別にみてもほぼ同様の結果となっている。

一方、軽減世帯総数（計）をみると、応益割額がおよそ8割を占めている。さらに7割軽減世帯においては、応益割額が96.7%と算定額のほとんどを占め、所得割額の割合はわずか2.2%と低くなっている。

表14 保険料（税）算定額内訳（構成比）（市町村）

			算定額計	所得割額	資産割額	均等割額	平等割額
計	全 世 帯		%	%	%	%	%
			100.0	57.0	0.9	29.8	12.3
	軽減世帯	総 数	100.0	20.7	1.1	54.2	24.0
		2 割	100.0	42.0	1.1	41.9	15.1
		5 割	100.0	23.3	1.2	54.6	20.8
		7 割	100.0	2.2	1.1	63.4	33.3
医療給付費分	全 世 帯		%	%	%	%	%
			100.0	57.0	1.0	29.5	12.5
	軽減世帯	総 数	100.0	20.7	1.2	53.7	24.5
		2 割	100.0	42.0	1.1	41.5	15.4
		5 割	100.0	23.3	1.3	54.1	21.2
		7 割	100.0	2.2	1.2	62.8	33.8
後期高齢者支援金分	全 世 帯		%	%	%	%	%
			100.0	56.9	0.7	30.9	11.6
	軽減世帯	総 数	100.0	20.6	0.9	55.8	22.7
		2 割	100.0	41.8	0.8	43.3	14.1
		5 割	100.0	23.3	0.9	56.2	19.6
		7 割	100.0	2.2	0.8	65.4	31.6

- 注) 1. 本表は、所得不詳を除いて集計している。
 2. 時系列で比較する際は、平成30年度の市町村国保の都道府県単位化に伴い、賦課方式を4方式から3方式又は2方式に移行した保険者があったことに留意が必要。

表15は、課税対象世帯の割合を示したものである。これによると、全世帯（計）で所得割額のある世帯数の割合は58.1%、資産割額のある世帯数の割合は7.3%、軽減世帯数の割合は55.6%、減免世帯数の割合は4.4%、賦課限度額を超える世帯数の割合は2.0%となっている。軽減世帯総数をみると、所得割額のある世帯数の割合及び資産割額のある世帯数の割合はそれぞれ39.6%、7.0%となっており、所得割額のある世帯数の割合は全世帯における割合（58.1%）と比べて2／3程度となっている。

表15 課税対象世帯数割合の状況（市町村）

			所得割額のある 世帯数の割合	資産割額のある 世帯数の割合	軽減世帯数の 割合	減免世帯数の 割合	賦課限度額を超える 世帯数の割合
計	全 世 帯		%	%	%	%	%
			58.1	7.3	55.6	4.4	2.0
	軽減世帯	総 数	39.6	7.0	100.0	4.9	0.0
		2 割	82.0	9.1	100.0	5.2	－
		5 割	80.6	8.4	100.0	5.3	－
		7 割	4.5	5.6	100.0	4.5	0.0
医療給付費分	全 世 帯		%	%	%	%	%
			58.1	7.3	55.6	4.2	1.7
	軽減世帯	総 数	39.6	7.0	100.0	4.8	0.0
		2 割	82.0	9.1	100.0	5.1	－
		5 割	80.6	8.4	100.0	5.2	－
		7 割	4.5	5.6	100.0	4.5	0.0
後期高齢者支援金分	全 世 帯		%	%	%	%	%
			58.1	5.3	55.6	4.1	1.8
	軽減世帯	総 数	39.6	5.2	100.0	4.4	0.0
		2 割	81.9	6.7	100.0	5.0	－
		5 割	80.6	6.2	100.0	4.7	－
		7 割	4.5	4.2	100.0	4.1	0.0

注) 時系列で比較する際は、平成30年度の市町村国保の都道府県単位化に伴い、賦課方式を4方式から3方式又は2方式に移行した保険者があったことに留意が必要。

(3) 世帯の所得階級別分布

表16は、所得階級別の世帯数分布を示したものである。これによると、全世帯で所得のない世帯が29.8%、所得のある世帯のうち100万円未満が29.0%、両者合わせると国保世帯の半数以上を占めている。最も構成割合の大きい所得階級は、所得なしを除き、100万円以上～150万円未満の13.0%で、次に150万円以上～200万円未満の8.8%となっている。

次に軽減世帯についてみると、2割軽減世帯、5割軽減世帯、7割軽減世帯の所得なし世帯は、それぞれ14.5%、14.2%、70.5%と、7割軽減世帯では7割以上となっている。また、それぞれにおける最も構成割合の大きい所得階級は、所得なしを除き、2割軽減世帯が100万円以上～150万円未満（40.8%）、5割軽減世帯が40万円以上～60万円未満（29.2%）、7割軽減世帯が30万円未満（21.7%）となっており、軽減割合が大きいほど低所得層の割合が大きくなっている。

平均世帯人員をみると、2割軽減世帯、5割軽減世帯はそれぞれ1.79人、1.76人と全世帯の1.54人よりも多くなっているが、7割軽減世帯は1.29人と全世帯より少なくなっている。

表16 世帯の所得階級別世帯数の分布（市町村）

所得階級	全世帯	軽減世帯分			
		計	2割軽減	5割軽減	7割軽減
	%	%	%	%	%
総数	100.0	100.0	100.0	100.0	100.0
所得なし	29.8	44.8	14.5	14.2	70.5
～30万円未満	8.4	13.0	2.4	3.1	21.7
30万円以上～40万円未満	3.7	5.5	1.3	10.1	4.9
40万円～60万円未満	5.9	8.9	1.9	29.2	2.0
60万円～80万円未満	5.6	8.5	15.5	20.8	0.1
80万円～100万円未満	5.5	6.3	12.6	14.4	0.1
100万円～150万円未満	13.0	10.2	40.8	7.2	0.3
150万円～200万円未満	8.8	1.8	7.6	0.5	0.2
200万円～250万円未満	5.8	0.6	2.5	0.1	0.1
250万円～300万円未満	3.7	0.2	0.6	0.1	0.1
300万円～400万円未満	4.1	0.1	0.2	0.1	0.1
400万円～500万円未満	2.0	0.0	0.0	0.0	0.0
500万円～700万円未満	1.7	0.0	0.0	0.0	0.0
700万円～1,000万円未満	1.0	0.0	－	0.0	0.0
1,000万円以上	1.1	0.0	0.0	－	0.0
所得不詳	4.3	0.4	0.4	0.5	0.3
平均世帯人員（人）	1.54	1.51	1.79	1.76	1.29
平均所得（千円）	1,335	379	960	563	76

注) 1. 本表は、擬制世帯を含んで集計している。
2. 構成割合は、所得不詳を除いて算出している。なお、所得不詳は、全体に占める所得不詳の割合である。
3. 平均所得は、所得不詳を除いた平均である。

表17は、所得階級別の世帯分布を保険者の規模別に示したものである。

1世帯当たりの平均所得をみると、1万人未満は1,280千円であるのに対し、20万人以上の保険者は1,433千円であり、1万人未満の約1.1倍となっている。

また、平均世帯人員は保険者の規模が大きくなるほど少なくなっており、1万人未満の1.62人に対し、20万人以上では1.45人と1世帯当たり0.17人の差となっている。

表17 保険者の規模別、所得階級別世帯数等の分布（市町村・全世帯）

所得階級	総数	1万人未満	1万人以上 5万人未満	5万人以上 10万人未満	10万人以上 20万人未満	20万人以上
総数	%	%	%	%	%	%
所得なし	100.0	100.0	100.0	100.0	100.0	100.0
～30万円未満	29.8	27.8	28.6	31.1	30.7	31.6
30万円以上～40万円未満	8.4	9.8	8.5	8.1	8.4	7.7
40万円～60万円未満	3.7	3.8	3.5	3.6	3.8	3.8
60万円～80万円未満	5.9	6.5	5.9	6.1	5.7	5.4
80万円～100万円未満	5.6	5.9	5.7	5.5	5.3	5.2
100万円～150万円未満	5.5	6.0	5.6	5.5	5.3	5.0
150万円～200万円未満	13.0	13.2	13.6	13.2	13.0	12.1
200万円～250万円未満	8.8	8.6	9.2	8.6	8.4	8.7
250万円～300万円未満	5.8	5.5	5.8	5.9	5.9	6.0
300万円～400万円未満	3.7	3.5	3.8	3.4	4.3	3.6
400万円～500万円未満	4.1	3.9	4.2	3.6	3.6	4.4
500万円～700万円未満	2.0	1.8	1.9	1.9	2.0	2.2
700万円～1,000万円未満	1.7	1.7	1.7	1.5	1.5	1.9
1,000万円以上	1.0	1.0	0.9	0.9	1.0	1.1
所得不詳	1.1	1.1	1.0	1.0	1.1	1.4
平均世帯人員	4.3	2.4	3.7	4.3	4.6	6.2
平均所得	1.54人	1.62人	1.59人	1.54人	1.53人	1.45人
	1,335千円	1,280千円	1,297千円	1,329千円	1,307千円	1,433千円

注) 1. 本表は、擬制世帯を含んで集計している。
2. 構成割合は、所得不詳を除いて算出している。なお、所得不詳は、全体に占める所得不詳の割合である。
3. 平均所得は、所得不詳を除いた平均である。

表18は、所得階級別世帯数等の分布を世帯主の職業別に示したものである。この表によると、最も構成割合の大きい所得階級は、「農林水産業」、「その他の自営業」、「被用者」では100万円以上～150万円未満となっており、「その他の職業」、「無職」では所得なしとなっている。1世帯当たりの平均所得では、「農林水産業」が最も高く2,980千円、最も低いのが「無職」の832千円となっている。また、平均世帯人員は「農林水産業」が2.22人と最も多く、最も少ない「無職」の1.54人と0.68人の差となっている。

表18 世帯主の職業別にみた所得階級別世帯数等の分布（市町村・擬制世帯を除く）

所得階級	総数	農林水産業	その他の自営業	被用者	その他の職業	無職
総数	%	%	%	%	%	%
所得なし	100.0	100.0	100.0	100.0	100.0	100.0
～30万円未満	24.6	6.1	4.3	8.6	16.1	42.0
30万円以上～40万円未満	8.2	8.4	7.0	10.6	10.6	7.0
40万円～60万円未満	3.6	3.0	3.4	5.3	3.9	2.6
60万円～80万円未満	6.1	6.2	5.8	7.7	5.9	5.2
80万円～100万円未満	6.0	5.4	5.5	6.6	5.9	5.9
100万円～150万円未満	5.9	6.0	6.2	5.9	5.8	6.2
150万円～200万円未満	14.0	13.2	11.9	16.9	11.6	13.7
200万円～250万円未満	9.7	9.9	10.5	13.3	8.4	7.3
250万円～300万円未満	6.5	7.1	9.2	8.7	6.2	4.1
300万円～400万円未満	4.2	5.9	7.2	5.4	4.8	2.3
400万円～500万円未満	4.6	7.3	10.5	5.3	5.3	2.1
500万円～700万円未満	2.3	5.7	6.0	2.3	4.0	0.7
700万円～1,000万円未満	1.9	6.1	5.5	1.6	3.9	0.5
1,000万円以上	1.1	4.6	3.3	0.9	2.6	0.2
所得不詳	1.3	5.1	3.5	0.9	4.9	0.3
平均世帯人員	4.7	1.1	1.6	1.1	2.9	0.9
平均所得	1.64人	2.22人	2.01人	1.62人	1.60人	1.54人
	1,498千円	2,980千円	2,852千円	1,561千円	2,785千円	832千円

注) 1. 本表は、擬制世帯を除いて集計している。
2. 構成割合は、所得不詳を除いて算出している。なお、所得不詳は、全体に占める所得不詳の割合である。
3. 平均所得は、所得不詳を除いた平均である。
4. 総数は、職業不詳を含んでいる。

(4) 世帯の所得階級別保険料（税）賦課状況

表19は世帯の所得階級別に保険料（税）調定額の状況（医療給付費分＋後期高齢者支援金分）を示したものである。この表によると、1世帯当たりの保険料調定額は、所得が100万円以上の世帯において総数よりも高くなっている。また、所得に対する割合は、世帯所得が500万未満の世帯において、総数よりも高い割合となっている。

表19 世帯の所得階級別保険料（税）調定額等の状況（市町村・医療給付費分＋後期高齢者支援金分）

所得階級	1世帯当たり 保険料調定額	所得に対する割合	課税標準額に 対する割合
	円	%	%
総数	139,449	10.4	13.0
所得なし	25,996	-	-
～30万円未満	27,274	17.8	-
30万円以上～40万円未満	37,484	10.8	175.3
40万円～60万円未満	55,276	11.1	34.5
60万円～80万円未満	81,743	11.7	23.5
80万円～100万円未満	107,154	11.9	19.8
100万円～150万円未満	149,458	12.1	17.4
150万円～200万円未満	205,123	11.9	15.5
200万円～250万円未満	257,085	11.5	14.3
250万円～300万円未満	305,152	11.2	13.4
300万円～400万円未満	371,796	10.8	12.6
400万円～500万円未満	470,131	10.6	11.9
500万円～700万円未満	604,155	10.3	11.3
700万円～1,000万円未満	750,968	9.1	9.8
1,000万円以上	789,717	3.6	3.8
所得不詳	99,494

注) 1. 本表は、擬制世帯を含んで集計している。
2. 総数は、所得不詳を除いて集計している。

(5) 被保険者の年齢階級別所得の状況

表20－1は被保険者の年齢階級別所得状況を示したものである。この表によると、1人当たり所得額及び所得を有する被保険者数の割合は総数で864千円、56.1%となっており、年齢階級別では、一人当たり所得額は55歳～59歳が最も高く1,179千円、所得を有する被保険者数の割合は65歳～69歳が最も高く65.3%となっている。

1人当たり年金収入額は、70歳～74歳が最も高く、1,352千円となっている。

表20－1 被保険者の年齢階級別所得状況（市町村）

年齢階級別	1人当たり所得額	所得を有する 被保険者数の割合	1人当たり年金収入額
	千円	%	千円
総数	864	56.1	608
0歳～14歳	0	0.0	-
15歳～19歳	26	5.7	-
20歳～29歳	637	53.2	-
30歳～39歳	978	61.5	-
40歳～49歳	1,135	61.8	0
50歳～54歳	1,140	61.7	0
55歳～59歳	1,179	61.0	1
60歳～64歳	938	61.9	261
65歳～69歳	949	65.3	1,187
70歳～74歳	854	60.4	1,352

注) 本表は、所得不詳を除いて集計している。

次に、表20－2で軽減世帯分についてみると、1人当たり所得額及び所得を有する被保険者数の割合は、2割軽減世帯で537千円、59.6%、5割軽減世帯で321千円、56.3%、7割軽減世帯で59千円、23.8%と軽減割合が大きくなるほど所得額も所得を有する被保険者の割合も低くなっている。また、年齢階級別にみると、所得を有する被保険者の割合が最も大きいのは、2割軽減世帯では50歳～54歳、5割軽減世帯では55歳～59歳、7割軽減世帯では65歳～69歳となっている。

また、65歳～69歳の1人当たり年金収入額を比較してみると、2割軽減世帯、5割軽減世帯、7割軽減世帯でそれぞれ1,274千円、1,097千円、757千円と軽減割合の大きい世帯ほど年金収入額は少なくなっており、7割軽減世帯の年金収入は2割軽減世帯の6割程度となっている。

表20－2 被保険者の年齢階級別所得状況（市町村・軽減世帯分）

年齢階級別	軽減世帯総数			2割軽減世帯			5割軽減世帯			7割軽減世帯		
	1人当たり所得額	所得を有する被保険者数の割合	1人当たり年金収入額	1人当たり所得額	所得を有する被保険者数の割合	1人当たり年金収入額	1人当たり所得額	所得を有する被保険者数の割合	1人当たり年金収入額	1人当たり所得額	所得を有する被保険者数の割合	1人当たり年金収入額
	千円	%	千円	千円	%	千円	千円	%	千円	千円	%	千円
総数	251	42.0	549	537	59.6	789	321	56.3	651	59	23.8	360
0歳～14歳	0	0.0	－	1	0.0	－	－	－	－	－	－	－
15歳～19歳	16	4.6	－	34	6.6	－	19	6.1	－	4	2.4	－
20歳～29歳	178	34.0	－	486	60.0	－	286	56.1	－	47	18.3	－
30歳～39歳	278	41.5	－	623	63.3	－	354	59.4	－	72	20.8	－
40歳～49歳	266	41.5	0	656	66.5	0	351	60.5	－	65	21.0	0
50歳～54歳	226	39.1	0	646	72.3	2	354	65.9	0	52	18.7	－
55歳～59歳	202	39.8	2	551	70.0	3	338	69.4	5	47	19.6	0
60歳～64歳	216	44.8	221	458	62.8	320	316	66.3	290	51	25.2	138
65歳～69歳	310	53.1	1,008	594	67.9	1,274	356	64.7	1,097	79	34.0	757
70歳～74歳	327	51.0	1,175	625	65.1	1,478	403	64.6	1,309	70	31.0	870

注）本表は、所得不詳を除いて集計している。

（6）世帯主の年齢階級別、1世帯当たり保険料（税）算定状況・賦課状況

表21は擬制世帯を除く全世帯について、世帯主の年齢階級別1世帯当たりの保険料（税）算定状況及び賦課状況（医療給付費分＋後期高齢者支援金分）を示したものである。この表によると、所得割額、均等割額はともに40歳～44歳までは年齢が上がるに従い高くなり、資産割額は年齢が上がるごとに高くなる傾向にある。

1世帯当たり保険料（税）調定額が最も高いのは40歳～44歳で169,076円となっている。

表21 世帯主の年齢階級別、1世帯あたり保険料（税）算定状況・賦課状況
（市町村・擬制世帯を除く）

	世帯主の 年齢階級	所得割額	資産割額	被保険者 均等割額	世帯別 平等割額	保険料(税) 算定額	保険料(税) 軽減額	減免等 による額	賦課限度額 を超える額	保険料(税) 調定額
計	計	円 111,862	円 1,872	円 56,967	円 22,783	円 193,485	円 24,599	円 1,196	円 18,180	円 149,493
	19歳以下	4,681	－	39,127	17,644	61,452	35,963	769	－	24,710
	20歳～24歳	33,666	－	42,653	18,082	94,402	25,694	1,190	1,220	66,285
	25歳～29歳	70,905	52	49,775	18,535	139,267	22,959	1,335	13,766	101,193
	30歳～34歳	87,660	226	60,532	20,891	169,310	26,709	2,046	3,836	136,705
	35歳～39歳	105,375	485	69,477	20,472	195,809	27,521	1,751	8,040	158,483
	40歳～44歳	133,513	737	71,243	21,625	227,118	28,076	2,132	27,819	169,076
	45歳～49歳	118,969	740	66,949	22,006	208,664	26,719	1,796	16,288	163,846
	50歳～54歳	121,541	1,073	58,913	21,648	203,176	23,862	1,322	16,888	161,088
	55歳～59歳	140,667	1,774	54,016	22,321	218,778	23,166	1,574	38,289	155,734
	60歳～64歳	117,836	2,373	52,196	23,784	196,189	22,897	1,182	22,183	149,908
	65歳～69歳	122,042	2,526	54,949	24,077	203,594	22,122	968	19,013	161,472
	70歳～74歳	105,297	2,624	56,060	23,690	187,671	25,795	783	16,134	144,941
医療 給 付 費 分	計	円 84,340	円 1,537	円 42,462	円 17,490	円 145,829	円 18,498	円 848	円 13,637	円 112,838
	19歳以下	3,575	－	29,335	13,576	46,486	27,186	552	－	18,742
	20歳～24歳	25,387	－	31,925	13,830	71,142	19,335	842	902	50,056
	25歳～29歳	53,507	40	37,259	14,192	104,998	17,268	953	10,382	76,388
	30歳～34歳	66,319	184	45,275	15,967	127,745	20,052	1,487	2,862	103,339
	35歳～39歳	79,492	393	51,932	15,719	147,536	20,694	1,276	5,929	119,629
	40歳～44歳	100,834	597	53,185	16,543	171,159	21,101	1,558	21,061	127,430
	45歳～49歳	89,904	609	49,961	16,866	157,340	20,057	1,301	12,262	123,712
	50歳～54歳	91,657	880	43,957	16,599	153,092	17,930	946	12,590	121,619
	55歳～59歳	106,350	1,451	40,314	17,122	165,237	17,429	1,163	28,975	117,661
	60歳～64歳	88,747	1,952	38,888	18,263	147,852	17,238	859	16,531	113,214
後 期 高 齢 者 支 援 金 分	計	円 27,522	円 335	円 14,506	円 5,294	円 47,656	円 6,101	円 348	円 4,543	円 36,656
	19歳以下	1,106	－	9,792	4,068	14,966	8,777	218	－	5,968
	20歳～24歳	8,279	－	10,728	4,253	23,260	6,359	349	318	16,229
	25歳～29歳	17,398	12	12,516	4,343	34,269	5,691	383	3,384	24,805
	30歳～34歳	21,341	42	15,258	4,924	41,564	6,658	559	974	33,367
	35歳～39歳	25,883	92	17,545	4,753	48,274	6,827	474	2,111	38,854
	40歳～44歳	32,679	140	18,058	5,082	55,959	6,975	573	6,757	41,646
	45歳～49歳	29,065	131	16,989	5,140	51,324	6,663	495	4,026	40,134
	50歳～54歳	29,885	193	14,956	5,049	50,083	5,932	377	4,298	39,469
	55歳～59歳	34,317	323	13,703	5,199	53,542	5,737	411	9,314	38,073
	60歳～64歳	29,089	421	13,308	5,520	48,338	5,659	323	5,652	36,694
	65歳～69歳	30,081	443	14,046	5,566	50,137	5,474	306	4,723	39,624
	70歳～74歳	26,014	473	14,347	5,489	46,323	6,403	252	4,089	35,569

注）時系列で比較する際は、平成30年度の市町村国保の都道府県単位化に伴い、賦課方式を4方式から3方式又は2方式に移行した保険者があったことに留意が必要。

(7) 保険料（税）の収納状況

表22は市町村国保の平成30年度国民健康保険料（税）の収納率を世帯主の年齢階級別に示したものである。これによると、平成30年度の全体の収納率は93.6%となっている。また、世帯主の年齢階級別にみると、世帯主の年齢が上がるほど収納率も上がっており、収納率が最も高い65歳～74歳の98.0%と最も低い25歳未満の62.5%では、35.5ポイントの差となっている。

表22 国民健康保険料（税）の収納率
（平成30年度 市町村国保）

<世帯の所得階級別、世帯主の年齢階級別>

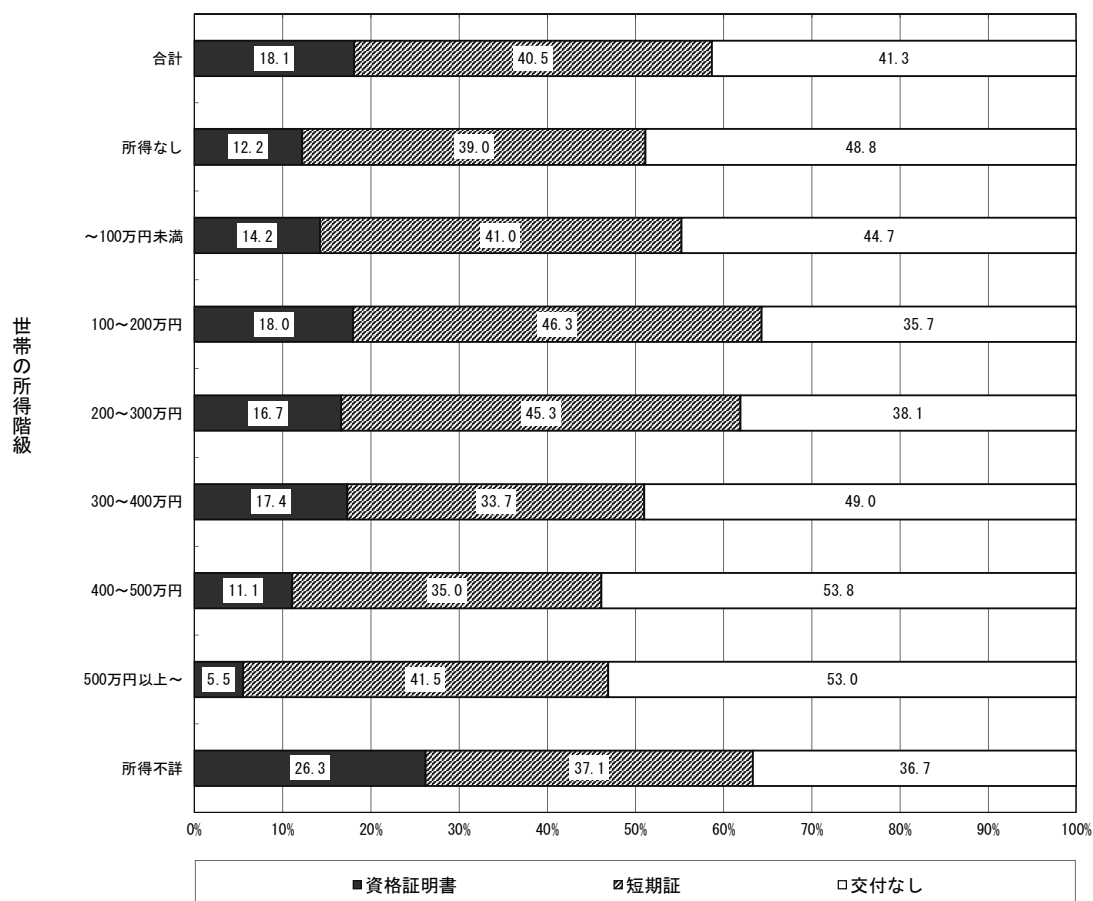
所得階級	年齢階級						
	合計	25歳未満	25歳～34歳	35歳～44歳	45歳～54歳	55歳～64歳	65歳～74歳
	%	%	%	%	%	%	%
合計	93.6	62.5	79.1	85.3	86.8	91.9	98.0
所得なし	89.3	74.1	72.2	78.5	81.6	91.9	96.7
～ 30万円未満	91.7	71.2	76.7	84.7	82.8	91.2	96.7
30万円以上～ 50万円 "	92.4	63.7	82.5	78.8	85.7	90.6	98.2
50万円 " ～100万円 "	94.6	61.1	77.2	86.4	82.8	92.3	98.0
100万円 " ～200万円 "	94.1	60.5	77.4	81.8	84.3	89.1	98.4
200万円 " ～300万円 "	93.7	55.6	80.7	85.9	87.3	90.9	98.0
300万円 " ～500万円 "	95.0	100.0	93.4	91.0	89.7	94.0	98.1
500万円 " ～	97.2	100.0	97.4	95.1	96.1	96.8	98.3
所得不詳	67.0	51.5	49.6	56.5	57.4	72.9	88.4

- (注) 1. 本表は令和元年9月末現在の国保世帯における平成30年度保険料（税）収納率を集計したものである。
2. 世帯主の年齢は令和元年9月末現在、世帯の所得は平成30年のものである。
3. 本表は擬制世帯を除いて集計している。
4. 本表は被調査世帯のうち、前年度1年間継続して当該保険者の世帯であった世帯について集計しているため、国民健康保険事業年報における収納率の算出方法とは異なっている。

図5は前年度末現在で前年度保険料を納付しなかった世帯のうち、当年度9月末時点で短期被保険者証等を交付されている世帯の割合を世帯の所得階級別に示したものである。

これによると、資格証明書及び短期被保険者証の交付割合が最も高い所得階級は、ともに100万円～200万円となっている（所得不詳を除く）。特に資格証明書においては、500万円以上では交付割合が低くなっており、前年度末から調査時点までの追納の影響が考えられる。

図5 前年度保険料を納付しなかった世帯における短期被保険者証等交付割合



- 注) 1. 「前年度保険料を納付しなかった世帯」とは、前年度1年間継続して当該保険者の世帯であった令和元年度9月末現在の国保世帯のうち、平成30年度現年度分調定額に対する平成30年度中の収納額が0である世帯である。
2. 「資格証明書」、「短期証」は、注1の世帯のうち、資格証明書、短期被保険者証が交付されている世帯の割合であり、過年度における滞納世帯への交付も含まれる。また、交付状況は世帯主に対して交付されている状況に応じて集計したものである。（世帯主に資格証明書が交付され、当該世帯の高校生以下の世帯員に短期被保険者証が交付されている場合、資格証明書として集計。）
3. 擬制世帯を除いて集計している。

2 組合員票編（国民健康保険組合）

（1）保険料算定状況・賦課状況

表23は国保組合の保険料の算定額及び調定額（国保被保険者でない組合員の世帯を除く）を示したものである。この表によると、1組合員当たり保険料調定額（基礎賦課額＋後期高齢者支援金賦課額）は350,212円であり、1被保険者当たり保険料調定額は180,482円となっている。次に表24で組合員の年齢階級別の1組合員当たり調定額をみると最も高いのは50歳～54歳の424,444円となっている。また、表25－1及び25－2で組合の業種別にみると1組合員当たり調定額は全国土木で674,792円と高く、次いで医師365,955円、薬剤師360,063円、1被保険者当たり調定額は全国土木で328,902円、次いで薬剤師235,619円、医師221,066円となっている。なお、全国土木の保険料調定額には事業主負担分が含まれていることに注意が必要である。

表23 保険料算定状況・賦課状況
（国保組合・基礎賦課額＋後期高齢者支援金賦課額）

	1 組合員当たり			1 被保険者当たり		
	算定額	減免額	調定額	算定額	減免額	調定額
	円	円	円	円	円	円
計	350,394	182	350,212	180,576	94	180,482
基礎賦課額	275,169	149	275,021	141,809	77	141,732
後期高齢者支援金賦課額	75,224	33	75,191	38,767	17	38,750

注）本表は、国保被保険者ではない組合員の世帯を除いて集計している。

表24 組合員の年齢階級別、1組合員当たり保険料算定状況・賦課状況
（国保組合・基礎賦課額＋後期高齢者支援金賦課額）

組合員の 年齢階級	計			基礎賦課額			後期高齢者支援金賦課額		
	算定額	減免額	調定額	算定額	減免額	調定額	算定額	減免額	調定額
	円	円	円	円	円	円	円	円	円
計	350,394	182	350,212	275,169	149	275,021	75,224	33	75,191
19歳以下	149,659	1,324	148,335	114,187	978	113,209	35,472	347	35,126
20歳～24歳	185,888	－	185,888	141,857	－	141,857	44,031	－	44,031
25歳～29歳	246,385	64	246,320	190,611	35	190,576	55,774	29	55,744
30歳～34歳	296,508	1,389	295,118	230,367	1,084	229,284	66,140	305	65,835
35歳～39歳	326,533	－	326,533	253,083	－	253,083	73,450	－	73,450
40歳～44歳	365,467	71	365,396	284,315	43	284,272	81,152	28	81,123
45歳～49歳	387,963	16	387,947	303,813	3	303,809	84,151	13	84,138
50歳～54歳	424,444	－	424,444	334,300	－	334,300	90,144	－	90,144
55歳～59歳	412,889	－	412,889	325,693	－	325,693	87,197	－	87,197
60歳～64歳	399,657	－	399,657	318,196	－	318,196	81,461	－	81,461
65歳～69歳	339,737	296	339,441	271,576	280	271,296	68,162	16	68,145
70歳～74歳	321,004	499	320,504	256,931	499	256,432	64,073	－	64,073

注）本表は、国保被保険者ではない組合員の世帯を除いて集計している。

表25－１ 業種別、１組合員当たり保険料算定状況・賦課状況
(国保組合・基礎賦課額＋後期高齢者支援金賦課額)

業種	計			基 礎 賦 課 額			後期高齢者支援金賦課額		
	算定額	減免額	調定額	算定額	減免額	調定額	算定額	減免額	調定額
	円	円	円	円	円	円	円	円	円
計	350,394	182	350,212	275,169	149	275,021	75,224	33	75,191
医 師	365,955	－	365,955	281,602	－	281,602	84,353	－	84,353
歯 科 医 師	287,649	521	287,128	219,925	465	219,461	67,724	57	67,667
薬 剤 師	360,063	－	360,063	284,856	－	284,856	75,207	－	75,207
一 般 業 種	287,394	77	287,317	222,775	66	222,708	64,619	10	64,609
建 設 関 係	283,704	20	283,684	225,420	11	225,409	58,284	9	58,275
全 国 土 木	675,519	726	674,792	534,468	575	533,893	141,051	152	140,899

注) 本表は、国保被保険者ではない組合員の世帯を除いて集計している。

表25－２ 業種別、１被保険者当たり保険料算定状況・賦課状況
(国保組合・基礎賦課額＋後期高齢者支援金賦課額)

業種	計			基 礎 賦 課 額			後期高齢者支援金賦課額		
	算定額	減免額	調定額	算定額	減免額	調定額	算定額	減免額	調定額
	円	円	円	円	円	円	円	円	円
計	180,576	94	180,482	141,809	77	141,732	38,767	17	38,750
医 師	221,066	－	221,066	170,110	－	170,110	50,956	－	50,956
歯 科 医 師	187,114	339	186,775	143,060	302	142,758	44,054	37	44,017
薬 剤 師	235,619	－	235,619	186,405	－	186,405	49,214	－	49,214
一 般 業 種	163,639	44	163,595	126,845	38	126,807	36,793	6	36,787
建 設 関 係	131,728	9	131,719	104,666	5	104,661	27,062	4	27,058
全 国 土 木	329,256	354	328,902	260,506	280	260,226	68,750	74	68,676

注) 本表は、国保被保険者ではない組合員の世帯を除いて集計している。

Ⅲ 統計表（保険者票編）

第1表－1 都道府県別、保険者数、年齢階級別被保険者等数、所得

都道府県別	保険者数	年齢階級別被保険者数								
		総数	0歳 ～ 4歳	5歳 ～ 9歳	10歳 ～ 14歳	15歳 ～ 19歳	20歳 ～ 24歳	25歳 ～ 29歳	30歳 ～ 34歳	35歳 ～ 39歳
全 国	1,716	27,107,497	494,442	594,816	656,560	782,501	957,251	900,158	992,874	1,175,928
北 海 道	157	1,118,934	18,952	23,522	25,415	29,023	29,817	30,036	38,466	46,304
青 森 県	40	307,027	4,702	6,062	7,022	8,559	7,128	6,794	9,092	12,294
岩 手 県	33	263,663	3,376	4,431	5,141	6,400	5,624	5,623	7,164	9,484
宮 城 県	35	466,183	7,644	9,238	10,255	12,526	14,292	14,765	16,835	20,253
秋 田 県	25	212,055	2,054	2,916	3,525	4,193	3,703	3,660	5,148	6,859
山 形 県	32	222,499	2,877	3,696	4,525	5,443	4,666	4,358	6,011	7,967
福 島 県	59	409,109	6,325	7,763	9,026	11,210	10,499	10,227	12,558	15,346
茨 城 県	44	688,382	12,380	15,744	18,272	21,263	22,790	21,656	24,679	29,698
栃 木 県	25	452,361	7,861	9,758	11,267	12,825	13,431	13,487	15,725	19,364
群 馬 県	35	454,248	8,287	10,233	12,054	13,849	14,478	13,523	15,399	19,099
埼 玉 県	63	1,601,753	27,877	32,582	37,165	44,735	61,951	59,702	61,853	70,919
千 葉 県	54	1,366,876	23,621	27,560	31,008	37,631	50,278	48,790	51,893	60,175
東 京 都	62	2,935,880	54,512	59,568	64,495	88,981	169,052	165,290	157,412	169,093
神 奈 川 県	33	1,823,496	32,468	37,438	41,288	49,773	69,163	68,151	72,823	83,762
新 潟 県	30	455,512	5,288	6,997	8,074	9,887	10,362	10,133	12,592	15,933
富 山 県	15	193,374	2,278	2,965	3,556	4,151	4,249	3,692	4,779	6,268
石 川 県	19	221,505	3,351	4,260	4,842	5,606	5,897	5,576	6,253	7,991
福 井 県	17	144,284	1,987	2,747	3,313	3,906	3,623	3,068	4,032	5,006
山 梨 県	27	193,971	3,466	4,376	5,179	6,397	6,003	5,099	6,067	7,553
長 野 県	77	447,421	7,802	9,638	10,631	12,567	12,154	11,278	14,000	17,079
岐 阜 県	42	434,260	7,737	10,105	11,605	13,064	12,246	10,873	13,401	16,635
静 岡 県	35	800,935	13,069	16,694	19,378	21,561	21,851	20,709	24,541	30,665
愛 知 県	54	1,485,176	28,516	34,937	38,747	44,831	54,873	50,700	54,931	63,477
三 重 県	29	367,930	5,966	7,316	8,283	9,697	9,869	9,216	11,002	13,429
滋 賀 県	19	275,697	5,105	6,473	7,057	7,850	8,265	7,438	9,125	11,143
京 都 府	26	543,750	10,141	12,095	13,277	17,067	22,705	18,708	19,528	23,533
大 阪 府	43	1,936,331	42,462	49,491	53,228	65,987	83,408	75,962	78,125	88,407
兵 庫 県	41	1,142,788	20,780	24,912	27,438	32,427	38,329	34,065	38,140	46,439
奈 良 県	39	303,718	5,189	6,821	7,798	8,881	8,914	7,951	9,595	12,058
和 歌 山 県	30	245,369	4,603	6,232	6,791	7,819	6,981	5,852	7,655	9,640
鳥 取 県	19	116,861	1,844	2,429	2,609	2,842	2,392	2,520	3,464	4,642
島 根 県	19	129,242	1,579	2,035	2,245	2,648	2,269	2,298	3,160	4,172
岡 山 県	27	381,840	6,582	7,852	8,595	10,440	11,818	10,444	12,111	14,674
広 島 県	23	547,797	9,116	11,313	12,200	13,835	16,422	15,094	17,043	20,894
山 口 県	19	288,469	3,860	5,085	5,580	6,381	6,537	5,647	6,915	9,089
徳 島 県	24	155,298	2,371	2,895	3,334	3,944	3,585	3,345	4,647	6,050
香 川 県	17	200,534	3,104	4,051	4,645	5,118	4,977	4,548	5,759	7,489
愛 媛 県	20	309,837	5,314	6,856	7,446	8,314	7,443	7,039	8,960	11,626
高 知 県	34	169,381	2,838	3,497	3,999	4,866	3,920	3,692	4,909	6,539
福 岡 県	60	1,089,358	25,599	29,847	30,596	34,714	44,527	39,510	42,424	51,345
佐 賀 県	20	174,614	3,550	4,576	4,827	5,437	4,917	4,190	5,392	7,010
長 崎 県	21	324,114	6,497	7,623	8,293	9,254	8,998	7,781	9,658	12,122
熊 本 県	45	414,920	9,014	10,858	11,415	12,444	12,164	11,475	13,984	17,327
大 分 県	18	245,565	3,949	5,049	5,623	6,620	7,318	5,546	7,172	9,041
宮 崎 県	26	264,892	5,662	7,237	7,604	8,120	6,403	6,147	7,910	10,646
鹿 児 島 県	43	378,964	7,654	9,798	10,353	10,612	8,680	8,434	11,681	15,403
沖 縄 県	41	401,324	15,233	17,245	17,541	18,803	18,280	16,066	18,861	21,986

(旧ただし書き方式による課税標準額) の状況 ―市町村・総数―

(令和元年度)

年齢階級別被保険者数							旧ただし書き 方式による 課税標準額 (平成30年)	被保険者 1 当たり額	旧ただし書き方式 による課税標準額 (再掲)介護保険 第2号被保険者分
40歳 ～ 44歳	45歳 ～ 49歳	50歳 ～ 54歳	55歳 ～ 59歳	60歳 ～ 64歳	65歳 ～ 69歳	70歳 ～ 74歳			
人 1,370,765	人 1,614,830	人 1,515,013	人 1,577,385	人 2,602,665	人 5,360,652	人 6,511,657	千円 18,840,419,054	千円 695	千円 7,705,199,203
54,159	60,374	58,792	67,990	110,793	241,065	284,226	731,342,849	654	340,238,378
14,260	16,143	17,476	21,625	37,639	68,178	70,053	154,830,817	504	69,437,912
11,336	12,665	13,362	16,697	32,150	63,602	66,608	142,879,771	542	59,261,591
22,481	24,125	22,941	26,838	50,459	103,611	109,920	271,903,839	583	102,829,341
8,597	9,240	9,382	12,966	26,818	55,478	57,516	99,402,189	469	41,001,638
9,267	9,974	10,150	13,532	27,544	56,488	56,001	128,748,157	579	53,021,168
17,796	19,528	19,969	25,632	50,767	97,793	94,670	235,759,847	576	95,849,775
34,423	40,305	36,596	39,095	71,797	142,407	157,277	467,044,904	678	196,265,693
22,439	25,417	23,337	24,968	48,634	98,976	104,872	300,220,827	664	126,154,451
22,701	26,560	24,375	24,895	45,399	93,529	109,867	291,851,906	642	123,159,686
83,041	102,870	93,231	87,351	141,487	307,093	389,896	1,236,587,798	772	492,587,017
69,918	84,586	77,386	75,621	124,106	268,986	335,317	1,031,175,241	754	397,323,153
182,984	213,593	203,314	189,044	233,340	427,166	558,036	3,219,638,804	1,097	1,431,781,137
97,413	120,338	113,923	108,090	157,131	332,511	439,224	1,612,233,270	884	647,487,112
18,978	20,799	21,283	24,479	51,521	114,428	124,758	249,673,059	548	97,589,660
8,272	9,974	8,854	9,333	18,960	44,593	61,450	119,449,932	618	42,801,455
10,423	12,086	10,893	11,852	21,914	46,803	63,758	143,331,023	647	56,092,035
6,080	7,379	6,799	7,765	15,313	33,721	39,545	93,070,990	645	36,654,350
9,241	11,698	11,604	12,439	20,643	39,635	44,571	128,465,046	662	57,622,855
21,282	24,652	23,364	25,624	45,539	95,867	115,944	272,205,346	608	111,323,969
20,637	24,376	22,187	23,742	41,615	91,660	114,377	296,685,129	683	125,066,502
36,576	43,898	42,059	45,474	83,193	173,893	207,374	599,324,495	748	245,817,427
74,655	91,693	83,383	83,644	135,978	280,529	364,282	1,209,267,434	814	490,138,479
16,104	19,283	18,567	20,809	37,985	81,005	99,399	234,910,755	638	91,207,913
13,532	15,240	13,194	13,979	26,716	59,128	71,452	177,142,333	643	66,844,073
28,620	34,152	30,456	29,893	45,968	99,717	137,890	324,913,193	598	124,649,043
106,097	134,496	122,350	113,540	154,198	324,573	444,007	1,114,684,646	576	447,797,144
56,262	68,240	62,610	64,596	105,668	227,604	295,278	705,466,669	617	260,338,067
14,826	18,115	16,560	17,030	29,038	62,149	78,793	175,075,725	576	63,286,498
11,940	14,799	14,335	16,266	26,324	48,808	57,324	127,821,686	521	55,953,179
5,245	5,687	5,201	6,320	13,268	27,578	30,820	59,876,275	512	23,340,028
5,154	5,692	5,284	6,583	14,295	32,583	39,245	70,015,214	542	25,511,349
17,650	20,700	17,968	19,239	36,667	81,315	105,785	213,596,223	559	75,808,533
25,155	29,990	26,674	27,695	51,245	116,396	154,725	335,783,047	613	118,130,204
11,296	13,343	12,585	14,255	29,620	69,897	88,379	147,996,739	513	50,444,230
7,146	8,255	7,880	9,185	17,786	35,050	39,825	73,149,598	471	26,664,712
9,391	10,797	9,450	9,962	20,004	43,924	57,315	109,873,134	548	39,865,948
14,121	16,387	15,263	17,851	33,500	68,408	81,309	144,505,426	466	55,768,478
8,130	9,530	8,822	10,639	18,598	36,033	43,369	86,891,183	513	36,363,802
57,358	62,643	57,496	60,604	101,563	207,570	243,562	605,822,740	556	234,417,805
8,048	8,820	8,970	10,562	19,203	38,308	40,804	100,318,475	575	43,175,408
13,828	15,986	16,823	21,180	37,496	72,305	76,270	160,015,761	494	66,910,107
19,454	20,929	21,394	26,348	46,872	87,991	93,251	227,443,288	548	99,767,998
10,929	11,780	11,400	13,106	25,984	55,834	66,214	110,287,813	449	40,001,698
12,452	13,117	12,863	16,397	30,243	57,837	62,254	131,044,391	495	58,092,071
16,544	17,713	18,383	23,932	46,214	86,441	87,122	168,844,959	446	68,765,750
24,524	26,863	25,825	28,718	41,470	62,186	47,723	199,847,108	498	92,590,381

第1表－2 都道府県別、保険者数、年齢階級別被保険者等数、所得

都道府県別	保険者数	年齢階級別被保険者数							
		総数	0歳 ～ 4歳	5歳 ～ 9歳	10歳 ～ 14歳	15歳 ～ 19歳	20歳 ～ 24歳	25歳 ～ 29歳	30歳 ～ 34歳
全 国	1,716	27,083,421	494,438	594,809	656,540	782,479	957,203	900,112	992,764
北海道	157	1,118,215	18,952	23,522	25,415	29,022	29,816	30,034	38,460
青森	40	306,582	4,702	6,062	7,022	8,559	7,128	6,792	9,090
岩手	33	263,210	3,375	4,430	5,140	6,400	5,624	5,622	7,164
宮城	35	465,613	7,644	9,238	10,255	12,526	14,292	14,763	16,835
秋田	25	211,616	2,054	2,916	3,524	4,193	3,703	3,660	5,146
山形	32	221,985	2,877	3,696	4,525	5,442	4,665	4,357	6,010
福島	59	408,381	6,325	7,763	9,026	11,209	10,499	10,226	12,555
茨城	44	687,759	12,380	15,744	18,272	21,262	22,789	21,655	24,676
栃木	25	451,885	7,861	9,758	11,267	12,824	13,429	13,485	15,721
群馬	35	453,856	8,287	10,233	12,054	13,849	14,477	13,522	15,394
埼玉	63	1,600,850	27,877	32,582	37,163	44,734	61,950	59,701	61,853
千葉	54	1,365,924	23,621	27,559	31,004	37,630	50,276	48,786	51,889
東京	62	2,934,129	54,512	59,566	64,494	88,980	169,042	165,285	157,405
神奈川	33	1,822,628	32,468	37,438	41,287	49,772	69,161	68,150	72,818
新潟	30	454,573	5,286	6,997	8,074	9,886	10,362	10,132	12,587
富山	15	193,013	2,278	2,965	3,556	4,151	4,247	3,691	4,779
石川	19	221,156	3,351	4,260	4,842	5,606	5,897	5,575	6,252
福井	17	144,001	1,987	2,747	3,311	3,905	3,623	3,068	4,031
山梨	27	193,808	3,466	4,376	5,179	6,397	6,003	5,098	6,066
長野	77	446,723	7,802	9,638	10,628	12,567	12,154	11,277	13,995
岐阜	42	433,880	7,737	10,104	11,604	13,064	12,245	10,873	13,400
静岡	35	800,101	13,069	16,694	19,377	21,561	21,851	20,707	24,540
愛知	54	1,484,246	28,516	34,937	38,746	44,831	54,871	50,700	54,929
三重	29	367,502	5,966	7,315	8,282	9,696	9,869	9,216	11,002
滋賀	19	275,446	5,105	6,473	7,057	7,850	8,265	7,438	9,124
京都	26	543,357	10,141	12,095	13,277	17,065	22,703	18,708	19,525
大阪	43	1,935,236	42,462	49,491	53,228	65,985	83,406	75,959	78,116
兵庫	41	1,141,991	20,780	24,912	27,438	32,427	38,328	34,064	38,137
奈良	39	303,537	5,189	6,821	7,798	8,881	8,913	7,950	9,595
和歌山	30	245,152	4,602	6,232	6,791	7,818	6,981	5,852	7,652
鳥取	19	116,626	1,844	2,429	2,609	2,842	2,392	2,519	3,461
島根	19	129,043	1,579	2,035	2,245	2,647	2,269	2,298	3,159
岡山	27	381,470	6,582	7,852	8,595	10,440	11,818	10,443	12,109
広島	23	547,343	9,116	11,313	12,200	13,835	16,422	15,094	17,041
山口	19	288,199	3,860	5,085	5,580	6,381	6,537	5,647	6,912
徳島	24	155,087	2,371	2,895	3,334	3,944	3,585	3,345	4,647
香川	17	200,281	3,104	4,051	4,645	5,118	4,976	4,548	5,757
愛媛	20	309,490	5,314	6,856	7,446	8,314	7,441	7,038	8,960
高知	34	169,148	2,838	3,497	3,999	4,866	3,917	3,692	4,908
福岡	60	1,088,497	25,599	29,847	30,596	34,714	44,524	39,508	42,419
佐賀	20	174,401	3,550	4,576	4,827	5,437	4,916	4,190	5,392
長崎	21	323,704	6,497	7,623	8,293	9,254	8,998	7,780	9,657
熊本	45	414,398	9,014	10,858	11,415	12,443	12,164	11,474	13,980
大分	18	245,250	3,949	5,049	5,622	6,620	7,317	5,545	7,172
宮崎	26	264,534	5,662	7,237	7,604	8,120	6,403	6,147	7,908
鹿児島	43	378,517	7,654	9,798	10,353	10,611	8,679	8,432	11,677
沖縄	41	401,078	15,233	17,244	17,541	18,801	18,276	16,066	18,859

(旧ただし書き方式による課税標準額)の状況 ―市町村・一般被保険者―

(令和元年度)

年齢階級別被保険者数								旧ただし書き 方式による 課税標準額 (平成30年)	被保険者 1 当たり額
35歳 ～ 39歳	40歳 ～ 44歳	45歳 ～ 49歳	50歳 ～ 54歳	55歳 ～ 59歳	60歳 ～ 64歳	65歳 ～ 69歳	70歳 ～ 74歳		
人	人	人	人	人	人	人	人	千円	千円
1, 175, 781	1, 370, 708	1, 614, 821	1, 514, 986	1, 577, 243	2, 582, 084	5, 357, 796	6, 511, 657	18, 823, 606, 001	695
46, 298	54, 157	60, 373	58, 790	67, 979	110, 226	240, 945	284, 226	730, 955, 833	654
12, 293	14, 259	16, 143	17, 475	21, 624	37, 251	68, 129	70, 053	154, 648, 904	504
9, 480	11, 336	12, 665	13, 362	16, 696	31, 762	63, 546	66, 608	142, 655, 868	542
20, 249	22, 478	24, 125	22, 941	26, 835	49, 965	103, 547	109, 920	271, 609, 016	583
6, 858	8, 595	9, 240	9, 382	12, 966	26, 431	55, 432	57, 516	99, 267, 542	469
7, 966	9, 263	9, 974	10, 150	13, 531	27, 080	56, 448	56, 001	128, 514, 378	579
15, 342	17, 795	19, 528	19, 969	25, 630	50, 117	97, 727	94, 670	235, 474, 286	577
29, 695	34, 421	40, 305	36, 596	39, 092	71, 258	142, 337	157, 277	466, 682, 500	679
19, 359	22, 439	25, 417	23, 336	24, 967	48, 247	98, 903	104, 872	299, 929, 602	664
19, 098	22, 701	26, 560	24, 375	24, 888	45, 072	93, 479	109, 867	291, 605, 779	643
70, 916	83, 041	102, 870	93, 227	87, 346	140, 716	306, 978	389, 896	1, 235, 741, 562	772
60, 171	69, 917	84, 586	77, 385	75, 617	123, 274	268, 892	335, 317	1, 030, 450, 575	754
169, 083	182, 982	213, 593	203, 311	189, 034	231, 842	426, 964	558, 036	3, 216, 852, 488	1, 096
83, 761	97, 411	120, 337	113, 923	108, 087	156, 329	332, 462	439, 224	1, 611, 091, 801	884
15, 927	18, 978	20, 799	21, 282	24, 478	50, 730	114, 297	124, 758	249, 243, 724	548
6, 266	8, 272	9, 974	8, 853	9, 331	18, 641	44, 559	61, 450	119, 252, 907	618
7, 991	10, 422	12, 086	10, 893	11, 852	21, 613	46, 758	63, 758	143, 131, 890	647
5, 003	6, 080	7, 378	6, 799	7, 765	15, 075	33, 684	39, 545	92, 940, 910	645
7, 552	9, 240	11, 698	11, 604	12, 438	20, 509	39, 611	44, 571	128, 346, 731	662
17, 077	21, 280	24, 652	23, 363	25, 613	44, 951	95, 782	115, 944	271, 845, 383	609
16, 635	20, 635	24, 376	22, 186	23, 737	41, 297	91, 610	114, 377	296, 401, 358	683
30, 663	36, 574	43, 898	42, 058	45, 469	82, 467	173, 799	207, 374	598, 747, 469	748
63, 472	74, 653	91, 693	83, 383	83, 642	135, 199	280, 392	364, 282	1, 208, 471, 610	814
13, 427	16, 102	19, 282	18, 567	20, 805	37, 624	80, 950	99, 399	234, 625, 582	638
11, 142	13, 531	15, 240	13, 194	13, 978	26, 501	59, 096	71, 452	176, 981, 152	643
23, 528	28, 619	34, 151	30, 455	29, 891	45, 611	99, 698	137, 890	324, 507, 276	597
88, 397	106, 094	134, 494	122, 347	113, 532	153, 277	324, 441	444, 007	1, 113, 963, 767	576
46, 434	56, 258	68, 240	62, 610	64, 590	104, 988	227, 507	295, 278	704, 964, 355	617
12, 055	14, 826	18, 115	16, 560	17, 029	28, 883	62, 129	78, 793	174, 988, 656	576
9, 634	11, 940	14, 799	14, 335	16, 262	26, 148	48, 782	57, 324	127, 728, 953	521
4, 640	5, 243	5, 687	5, 201	6, 319	13, 076	27, 544	30, 820	59, 756, 507	512
4, 171	5, 154	5, 692	5, 284	6, 582	14, 129	32, 554	39, 245	69, 886, 029	542
14, 672	17, 650	20, 700	17, 968	19, 238	36, 340	81, 278	105, 785	213, 393, 024	559
20, 889	25, 154	29, 990	26, 673	27, 695	50, 856	116, 340	154, 725	335, 475, 444	613
9, 087	11, 296	13, 343	12, 585	14, 253	29, 399	69, 855	88, 379	147, 848, 765	513
6, 047	7, 145	8, 255	7, 880	9, 185	17, 613	35, 016	39, 825	73, 058, 163	471
7, 488	9, 391	10, 797	9, 450	9, 961	19, 782	43, 898	57, 315	109, 757, 412	548
11, 621	14, 119	16, 387	15, 263	17, 849	33, 213	68, 360	81, 309	144, 365, 638	466
6, 537	8, 129	9, 530	8, 821	10, 638	18, 409	35, 998	43, 369	86, 746, 858	513
51, 335	57, 358	62, 643	57, 494	60, 599	100, 833	207, 466	243, 562	605, 348, 460	556
7, 009	8, 047	8, 820	8, 970	10, 562	19, 015	38, 286	40, 804	100, 192, 590	574
12, 121	13, 828	15, 985	16, 823	21, 176	37, 156	72, 243	76, 270	159, 787, 731	494
17, 326	19, 452	20, 929	21, 394	26, 341	46, 425	87, 932	93, 251	227, 180, 470	548
9, 039	10, 928	11, 779	11, 400	13, 104	25, 708	55, 804	66, 214	110, 113, 282	449
10, 644	12, 448	13, 117	12, 863	16, 396	29, 940	57, 791	62, 254	130, 836, 330	495
15, 401	16, 543	17, 713	18, 382	23, 930	45, 835	86, 387	87, 122	168, 635, 497	446
21, 982	24, 524	26, 863	25, 824	28, 711	41, 271	62, 160	47, 723	199, 601, 944	498

第1表－3 都道府県別、保険者数、年齢階級別被保険者等数、所得

都道府県別	保険者数	年齢階級別被保険者数							
		総 数	0歳 ～ 4歳	5歳 ～ 9歳	10歳 ～ 14歳	15歳 ～ 19歳	20歳 ～ 24歳	25歳 ～ 29歳	30歳 ～ 34歳
全 国	1,716	24,076	人 4	人 7	人 20	人 22	人 48	人 46	人 110
北海道	157	719	—	—	—	1	1	2	6
青森	40	445	—	—	—	—	—	2	2
岩手	33	453	1	1	1	—	—	1	—
宮城	35	570	—	—	—	—	—	2	—
秋田	25	439	—	—	1	—	—	—	2
山形	32	514	—	—	—	1	1	1	1
福島	59	728	—	—	—	1	—	1	3
茨城	44	623	—	—	—	1	1	1	3
栃木	25	476	—	—	—	1	2	2	4
群馬	35	392	—	—	—	—	1	1	5
埼玉県	63	903	—	—	2	1	1	1	—
千葉県	54	952	—	1	4	1	2	4	4
東京都	62	1,751	—	2	1	1	10	5	7
神奈川県	33	868	—	—	1	1	2	1	5
新潟	30	939	2	—	—	1	—	1	5
富山	15	361	—	—	—	—	2	1	—
石川	19	349	—	—	—	—	—	1	1
福井	17	283	—	—	2	1	—	—	1
山梨	27	163	—	—	—	—	—	1	1
長野	77	698	—	—	3	—	—	1	5
岐阜	42	380	—	1	1	—	1	—	1
静岡県	35	834	—	—	1	—	—	2	1
愛知県	54	930	—	—	1	—	2	—	2
三重	29	428	—	1	1	1	—	—	—
滋賀	19	251	—	—	—	—	—	—	1
京都	26	393	—	—	—	2	2	—	3
大阪	43	1,095	—	—	—	2	2	3	9
兵庫県	41	797	—	—	—	—	1	1	3
奈良	39	181	—	—	—	—	1	1	—
和歌山	30	217	1	—	—	1	—	—	3
鳥取	19	235	—	—	—	—	—	1	3
島根	19	199	—	—	—	1	—	—	1
岡山	27	370	—	—	—	—	—	1	2
広島	23	454	—	—	—	—	—	—	2
山口	19	270	—	—	—	—	—	—	3
徳島	24	211	—	—	—	—	—	—	—
香川	17	253	—	—	—	—	1	—	2
愛媛	20	347	—	—	—	—	2	1	—
高知	34	233	—	—	—	—	3	—	1
福岡	60	861	—	—	—	—	3	2	5
佐賀	20	213	—	—	—	—	1	—	—
長崎	21	410	—	—	—	—	—	1	1
熊本	45	522	—	—	—	1	—	1	4
大分	18	315	—	—	1	—	1	1	—
宮崎	26	358	—	—	—	—	—	—	2
鹿児島	43	447	—	—	—	1	1	2	4
沖縄	41	246	—	1	—	2	4	—	2

(旧ただし書き方式による課税標準額)の状況 ―市町村・退職被保険者等―

(令和元年度)

年齢階級別被保険者数							旧ただし書き 方式による 課税標準額 (平成30年)	被保険者 1 当たり額
35歳 ～ 39歳	40歳 ～ 44歳	45歳 ～ 49歳	50歳 ～ 54歳	55歳 ～ 59歳	60歳 ～ 64歳	65歳		
人	人	人	人	人	人	人	千円	千円
147	57	9	27	142	20,581	2,856	16,813,053	698
6	2	1	2	11	567	120	387,016	538
1	1	—	1	1	388	49	181,913	409
4	—	—	—	1	388	56	223,903	494
4	3	—	—	3	494	64	294,823	517
1	2	—	—	—	387	46	134,647	307
1	4	—	—	1	464	40	233,779	455
4	1	—	—	2	650	66	285,561	392
3	2	—	—	3	539	70	362,404	582
5	—	—	1	1	387	73	291,225	612
1	—	—	—	7	327	50	246,127	628
3	—	—	4	5	771	115	846,236	937
4	1	—	1	4	832	94	724,666	761
10	2	—	3	10	1,498	202	2,786,316	1,591
1	2	1	—	3	802	49	1,141,469	1,315
6	—	—	1	1	791	131	429,335	457
2	—	—	1	2	319	34	197,025	546
—	1	—	—	—	301	45	199,133	571
3	—	1	—	—	238	37	130,080	460
1	1	—	—	1	134	24	118,315	726
2	2	—	1	11	588	85	359,963	516
—	2	—	1	5	318	50	283,771	747
2	2	—	1	5	726	94	577,026	692
5	2	—	—	2	779	137	795,824	856
2	2	1	—	4	361	55	285,173	666
1	1	—	—	1	215	32	161,181	642
5	1	1	1	2	357	19	405,917	1,033
10	3	2	3	8	921	132	720,879	658
5	4	—	—	6	680	97	502,314	630
3	—	—	—	1	155	20	87,069	481
6	—	—	—	4	176	26	92,733	427
2	2	—	—	1	192	34	119,768	510
1	—	—	—	1	166	29	129,185	649
2	—	—	—	1	327	37	203,199	549
5	1	—	1	—	389	56	307,603	678
2	—	—	—	2	221	42	147,974	548
3	1	—	—	—	173	34	91,435	433
1	—	—	—	1	222	26	115,722	457
5	2	—	—	2	287	48	139,788	403
2	1	—	1	1	189	35	144,325	619
10	—	—	2	5	730	104	474,280	551
1	1	—	—	—	188	22	125,885	591
1	—	1	—	4	340	62	228,030	556
1	2	—	—	7	447	59	262,818	503
2	1	1	—	2	276	30	174,531	554
2	4	—	—	1	303	46	208,061	581
2	1	—	1	2	379	54	209,462	469
4	—	—	1	7	199	26	245,164	997

第2表 都道府県・業種別、保険者数、

都道府県・業種別	保険者数	年齢階級別被保険者数								
		総数	(再掲) 組合員	(再掲) その他	0歳 ～ 4歳	5歳 ～ 9歳	10歳 ～ 14歳	15歳 ～ 19歳	20歳 ～ 24歳	25歳 ～ 29歳
			人	人	人	人	人	人	人	人
全国	162	2,735,745	1,402,635	1,333,110	123,573	140,813	158,227	173,627	172,694	141,449
北海道	4	45,461	23,929	21,532	1,796	2,085	2,395	2,646	3,160	2,506
青森	1	1,222	468	754	19	36	53	81	127	45
岩手	1	3,542	2,304	1,238	60	109	131	202	214	209
宮城	3	25,617	13,890	11,727	980	1,214	1,273	1,371	1,582	1,468
秋田	2	3,922	2,306	1,616	80	124	135	209	329	238
山形	3	20,683	10,530	10,153	792	998	1,161	1,226	822	688
福島	2	5,930	3,119	2,811	97	148	196	351	602	450
茨城	2	10,554	6,691	3,863	205	314	368	549	1,061	917
栃木	2	68,504	42,282	26,222	1,766	2,281	2,761	3,319	7,292	6,500
群馬	2	10,600	6,374	4,226	198	308	413	565	1,098	842
埼玉	6	172,092	88,431	83,661	8,529	9,651	10,518	10,979	9,953	9,190
千葉	3	22,820	14,348	8,472	513	700	899	1,190	1,902	1,701
東京都	21	1,249,817	615,353	634,464	64,420	69,925	76,180	82,923	74,387	61,907
神奈川県	6	134,141	69,634	64,507	6,565	7,279	7,979	8,176	8,076	7,243
新潟	3	24,060	12,255	11,805	995	1,244	1,375	1,524	1,170	808
富山	2	9,857	4,382	5,475	497	648	770	755	461	258
石川	1	2,458	1,444	1,014	46	56	95	137	152	98
福井	3	4,743	2,393	2,350	163	192	224	271	302	214
山梨	1	2,111	1,286	825	30	58	81	120	185	133
長野	2	37,626	18,303	19,323	1,885	2,227	2,554	2,792	1,820	1,362
岐阜	2	21,160	11,190	9,970	874	1,243	1,414	1,520	1,333	928
静岡県	5	30,671	17,926	12,745	883	1,224	1,461	1,761	2,372	1,902
愛知	6	218,678	107,998	110,680	8,333	10,489	12,789	14,191	12,225	9,119
三重	4	46,862	24,082	22,780	2,292	2,727	2,984	3,152	3,021	2,454
滋賀	1	4,403	2,711	1,692	100	139	183	234	287	247
京都	11	65,081	31,506	33,575	2,970	3,319	3,920	4,204	3,674	2,611
大阪	16	168,400	95,782	72,618	6,182	6,881	7,784	8,811	12,873	10,254
兵庫県	6	113,992	57,466	56,526	4,782	5,900	6,928	7,579	7,155	5,454
奈良	2	7,296	4,443	2,853	127	219	305	394	618	506
和歌山	3	5,953	3,312	2,641	129	174	260	300	469	339
鳥取	1	1,188	543	645	27	41	67	78	116	50
島根	1	1,937	1,313	624	17	43	71	102	117	91
岡山	3	31,078	15,759	15,319	1,600	1,852	2,027	2,138	1,743	1,373
広島	4	41,751	22,076	19,675	1,609	1,973	2,468	2,594	2,671	2,076
山口	1	4,089	2,428	1,661	57	115	176	243	269	175
徳島	2	11,385	5,616	5,769	451	529	581	668	466	335
香川	2	13,219	6,198	7,021	640	780	906	970	670	455
愛媛	2	6,019	3,138	2,881	141	208	256	376	595	420
高知	1	715	303	412	8	16	38	57	63	22
福岡	3	29,510	17,827	11,683	897	985	1,237	1,571	2,730	2,284
佐賀	3	10,023	5,037	4,986	441	507	601	661	598	462
長崎	4	20,004	10,749	9,255	733	947	1,117	1,194	1,304	992
熊本	2	7,815	4,455	3,360	225	287	337	414	749	621
大分	2	6,551	4,465	2,086	150	232	267	315	611	456
宮崎	2	4,100	2,186	1,914	94	125	177	249	442	331
鹿児島	2	6,969	3,934	3,035	158	240	273	399	715	632
沖縄	1	1,136	470	666	17	21	39	66	113	83
(再掲)										
医師	47	292,753	173,307	119,446	5,845	8,461	11,990	16,053	21,156	16,644
歯科医師	27	266,307	167,128	99,179	7,384	8,868	9,909	12,529	29,976	27,191
薬剤師	18	38,507	25,752	12,755	1,202	1,424	1,550	1,626	1,919	2,229
一般業務	37	325,396	183,749	141,647	15,335	14,980	14,067	13,976	21,365	17,379
建設関係	32	1,406,589	658,298	748,291	74,171	85,808	95,304	96,806	67,689	54,320
全国土木	1	406,193	194,401	211,792	19,636	21,272	25,407	32,637	30,589	23,686

年齢階級別被保険者等数 一 国保組合一

(令和元年度)

年齢階級別被保険者数									後期高齢 被保険者 である 組合員数	(再掲) 75歳未満
30歳 ～ 34歳	35歳 ～ 39歳	40歳 ～ 44歳	45歳 ～ 49歳	50歳 ～ 54歳	55歳 ～ 59歳	60歳 ～ 64歳	65歳 ～ 69歳	70歳 ～ 74歳		
人	人	人	人	人	人	人	人	人	人	人
152, 878	183, 378	231, 029	274, 038	235, 784	202, 324	202, 284	201, 544	142, 103	21, 229	34
2, 486	2, 944	3, 675	3, 940	4, 004	3, 974	3, 969	3, 681	2, 200	583	—
23	10	38	55	107	171	177	165	115	30	—
198	290	356	344	392	373	308	200	156	105	—
1, 690	1, 921	2, 184	2, 118	1, 839	1, 845	2, 219	2, 429	1, 484	207	1
255	252	326	348	383	404	389	269	181	128	—
909	1, 366	1, 546	1, 396	1, 218	1, 449	2, 165	3, 031	1, 916	169	—
360	297	359	404	560	648	672	470	316	152	—
810	713	840	975	958	986	874	631	353	213	—
5, 371	5, 016	5, 630	6, 104	5, 714	5, 586	5, 104	3, 776	2, 284	1, 025	3
654	700	873	1, 032	1, 079	909	861	623	445	164	—
9, 933	12, 124	14, 961	18, 005	14, 431	11, 079	10, 775	12, 064	9, 900	1, 057	1
1, 608	1, 542	1, 864	2, 396	2, 324	2, 042	1, 829	1, 357	953	417	—
69, 906	84, 551	104, 817	126, 783	109, 116	90, 039	89, 549	86, 740	58, 574	5, 356	5
8, 035	9, 415	11, 704	14, 253	12, 137	9, 295	8, 118	8, 697	7, 169	767	—
1, 074	1, 586	1, 885	1, 784	1, 579	1, 706	2, 394	3, 028	1, 908	242	—
346	614	877	834	521	489	758	1, 183	846	132	—
100	112	207	291	254	296	255	195	164	92	—
213	259	366	436	419	413	394	474	403	97	—
115	110	139	228	227	259	191	132	103	56	—
1, 650	2, 272	3, 082	3, 445	2, 674	2, 414	2, 853	3, 813	2, 783	93	—
1, 007	1, 409	1, 902	2, 172	1, 736	1, 586	1, 431	1, 503	1, 102	157	—
1, 756	2, 013	2, 487	2, 989	2, 637	2, 541	2, 461	2, 380	1, 804	530	—
9, 947	13, 299	19, 003	23, 357	19, 688	17, 266	18, 617	18, 592	11, 763	772	15
2, 658	3, 237	4, 004	4, 607	3, 628	3, 485	3, 225	3, 226	2, 162	229	—
283	296	384	433	468	496	392	273	188	75	—
3, 097	4, 156	5, 764	6, 899	5, 642	4, 525	4, 250	5, 187	4, 863	804	—
11, 040	12, 360	15, 001	17, 376	15, 392	13, 056	11, 446	10, 781	9, 163	2, 788	—
5, 598	6, 873	9, 944	12, 221	10, 047	8, 409	8, 202	8, 560	6, 340	981	—
479	461	599	719	720	714	647	461	327	138	—
330	357	421	548	519	586	652	486	383	155	—
40	35	64	90	116	124	176	95	69	37	—
82	97	149	192	219	258	196	187	116	64	—
1, 640	2, 162	2, 847	2, 963	2, 088	1, 821	2, 222	2, 632	1, 970	134	—
2, 116	2, 678	3, 519	4, 242	3, 489	3, 198	3, 359	3, 361	2, 398	509	4
187	212	333	431	424	442	451	326	248	193	—
470	631	863	933	823	800	1, 254	1, 476	1, 105	98	—
541	866	1, 193	1, 193	791	779	1, 100	1, 333	1, 002	56	—
322	322	378	456	535	598	630	452	330	153	—
11	19	22	53	66	80	93	83	84	41	—
2, 267	2, 148	2, 234	2, 556	2, 433	2, 382	2, 370	2, 014	1, 402	939	5
542	669	774	737	693	730	902	1, 114	592	75	—
1, 069	1, 231	1, 498	1, 561	1, 447	1, 622	1, 983	2, 180	1, 126	344	—
560	561	584	650	654	648	609	519	397	282	—
384	479	567	620	601	587	570	416	296	190	—
225	223	264	300	328	431	411	305	195	134	—
456	454	463	507	571	669	639	466	327	217	—
35	36	39	62	93	114	142	178	98	49	—
15, 718	17, 055	23, 289	30, 073	31, 765	30, 670	27, 447	21, 032	15, 555	9, 755	9
22, 257	20, 063	20, 888	22, 507	21, 551	21, 077	18, 940	13, 791	9, 376	3, 757	20
2, 786	3, 053	3, 519	3, 886	3, 612	3, 322	3, 276	2, 678	2, 425	806	—
22, 144	27, 932	31, 960	32, 875	27, 181	23, 167	20, 486	21, 564	20, 985	5, 665	1
68, 258	93, 377	122, 208	140, 373	108, 811	90, 520	101, 487	123, 000	84, 457	866	1
21, 715	21, 898	29, 165	44, 324	42, 864	33, 568	30, 648	19, 479	9, 305	380	3

第3表－1 保険者の規模別、保険者数、年齢階級別被保険者等数、所得

保険者の規模別	保険者数	年齢階級別被保険者数							
		総 数	0歳 ～ 4歳	5歳 ～ 9歳	10歳 ～ 14歳	15歳 ～ 19歳	20歳 ～ 24歳	25歳 ～ 29歳	30歳 ～ 34歳
		人	人	人	人	人	人	人	人
総 数	1,716	27,107,497	494,442	594,816	656,560	782,501	957,251	900,158	992,874
～ 1000人未満	186	109,160	1,847	2,339	2,322	2,685	2,174	2,088	2,931
1000人以上～ 2000 "	206	314,316	5,830	7,176	8,157	9,112	7,212	6,867	9,279
2000 " ～ 3000 "	158	390,465	6,355	8,125	9,236	10,541	8,388	8,025	11,007
3000 " ～ 4000 "	129	451,343	7,567	9,458	10,885	12,336	10,949	9,988	13,277
4000 " ～ 5000 "	108	484,939	7,882	10,486	11,753	13,310	11,101	10,132	13,666
5000 " ～ 6000 "	87	475,209	7,712	9,932	11,090	12,880	10,287	9,609	13,355
6000 " ～ 7000 "	80	522,019	8,445	10,749	12,390	14,414	12,985	11,839	14,933
7000 " ～ 8000 "	69	517,672	8,505	10,853	12,423	13,919	12,264	11,624	14,733
8000 " ～ 9000 "	59	503,967	8,462	11,074	12,535	14,485	12,763	11,736	14,716
9000 " ～ 10000 "	37	351,450	6,506	8,170	9,037	10,183	9,031	8,698	10,901
10000 " ～ 15000 "	178	2,189,001	37,892	48,400	54,364	61,761	57,577	53,273	66,980
15000 " ～ 20000 "	118	2,052,635	37,570	46,569	52,676	60,167	60,870	57,130	67,232
20000 " ～ 25000 "	56	1,253,903	21,103	26,681	29,896	34,579	36,794	34,502	40,236
25000 " ～ 30000 "	49	1,348,087	25,335	31,145	34,325	40,470	45,938	41,747	47,361
30000 " ～ 35000 "	31	1,011,588	17,233	21,290	23,827	27,587	30,535	28,837	33,256
35000 " ～ 40000 "	28	1,042,445	19,151	23,495	26,016	29,453	34,359	32,678	36,891
40000 " ～ 45000 "	11	469,220	8,841	10,656	11,530	14,347	18,222	16,472	17,247
45000 " ～ 50000 "	13	615,406	11,602	13,676	15,334	18,055	22,729	22,136	23,909
50000 " ～100000 "	76	5,339,122	96,913	115,006	126,430	153,266	206,307	194,633	209,539
100000 " ～150000 "	17	2,105,579	40,791	45,694	50,060	64,969	101,917	95,187	93,370
150000 " ～200000 "	9	1,546,076	28,645	33,688	36,577	44,257	60,254	60,194	63,299
200000 " ～	11	4,013,895	80,255	90,154	95,697	119,725	184,595	172,763	174,756

(旧ただし書き方式による課税標準額)の状況 ―市町村・総数―

(令和元年度)

年齢階級別被保険者数								旧ただし書き 方式による 課税標準額 (平成30年)	被保険者 1 当たり額	旧ただし書き方式 による課税標準額 (再掲)介護保険 第2号被保険者分
35歳 ～ 39歳	40歳 ～ 44歳	45歳 ～ 49歳	50歳 ～ 54歳	55歳 ～ 59歳	60歳 ～ 64歳	65歳 ～ 69歳	70歳 ～ 74歳			
人	人	人	人	人	人	人	人	千円	千円	千円
1,175,928	1,370,765	1,614,830	1,515,013	1,577,385	2,602,665	5,360,652	6,511,657	18,840,419,054	695	7,705,199,203
3,854	4,409	5,093	5,232	7,355	13,843	26,070	26,918	70,211,347	643	33,749,326
11,971	13,890	15,349	15,666	20,437	37,638	71,638	74,094	228,227,720	726	113,488,538
14,006	16,500	18,972	19,426	24,554	47,158	91,458	96,714	243,654,388	624	109,012,031
16,824	20,051	22,466	22,270	27,676	53,066	103,280	111,250	265,496,832	588	114,845,827
17,770	21,440	24,621	23,930	29,257	55,425	111,135	123,031	289,028,356	596	125,309,733
17,504	20,425	22,674	22,696	27,946	54,822	111,322	122,955	288,757,765	608	123,679,198
19,163	22,903	26,711	25,584	30,052	57,909	119,497	134,445	295,871,251	567	120,847,111
19,278	22,957	26,288	25,439	29,672	56,476	117,902	135,339	317,466,841	613	131,654,767
19,064	23,081	26,958	26,303	29,853	55,301	111,724	125,912	307,665,920	610	126,428,704
13,752	16,275	18,619	17,401	19,909	37,211	77,672	88,085	217,464,283	619	90,010,576
84,967	101,961	117,655	111,698	126,438	233,235	479,127	553,673	1,341,971,593	613	545,748,962
82,436	98,128	115,600	108,236	117,595	209,978	433,811	504,637	1,319,113,064	643	536,514,485
49,559	59,128	70,029	65,259	70,614	126,745	267,035	321,743	829,132,947	661	332,506,646
57,087	67,538	79,772	74,453	77,674	131,141	271,163	322,938	933,203,840	692	384,405,866
40,186	48,429	58,125	53,942	55,769	96,933	211,417	264,222	655,746,119	648	256,169,103
44,582	52,015	62,740	57,451	58,251	98,703	208,711	257,949	743,783,713	713	291,680,652
20,451	24,031	28,698	27,602	28,865	44,358	88,180	109,720	332,856,062	709	137,850,174
28,179	32,555	38,125	35,493	35,437	57,902	117,211	143,063	442,514,141	719	183,997,735
243,345	283,357	335,225	308,033	304,944	477,297	1,005,447	1,279,380	4,019,471,957	753	1,627,931,858
104,000	116,199	139,735	131,452	126,398	179,368	360,431	456,008	1,665,463,349	791	691,577,768
73,344	84,484	99,503	93,543	90,747	137,833	282,511	357,197	1,210,018,968	783	499,734,976
194,606	221,009	261,872	243,904	237,942	340,323	693,910	902,384	2,823,298,598	703	1,128,055,167

第3表－2 保険者の規模別、保険者数、年齢階級別被保険者等数、所得

保険者の規模別	保険者数	年齢階級別被保険者数						
		総 数	0歳 ～ 4歳	5歳 ～ 9歳	10歳 ～ 14歳	15歳 ～ 19歳	20歳 ～ 24歳	25歳 ～ 29歳
		人	人	人	人	人	人	人
総 数	1,716	27,083,421	494,438	594,809	656,540	782,479	957,203	900,112
～ 1000人未満	186	109,042	1,847	2,338	2,322	2,683	2,173	2,087
1000人以上～ 2000 "	206	313,912	5,830	7,176	8,157	9,111	7,212	6,866
2000 " ～ 3000 "	158	389,962	6,355	8,125	9,236	10,541	8,388	8,024
3000 " ～ 4000 "	129	450,733	7,567	9,458	10,885	12,336	10,948	9,986
4000 " ～ 5000 "	108	484,251	7,882	10,485	11,752	13,310	11,100	10,132
5000 " ～ 6000 "	87	474,549	7,712	9,932	11,090	12,879	10,286	9,609
6000 " ～ 7000 "	80	521,335	8,444	10,748	12,389	14,413	12,983	11,838
7000 " ～ 8000 "	69	517,032	8,505	10,853	12,423	13,918	12,264	11,624
8000 " ～ 9000 "	59	503,422	8,462	11,074	12,534	14,485	12,763	11,735
9000 " ～ 10000 "	37	351,057	6,506	8,170	9,037	10,183	9,031	8,698
10000 " ～ 15000 "	178	2,186,441	37,891	48,400	54,362	61,761	57,572	53,265
15000 " ～ 20000 "	118	2,050,384	37,570	46,569	52,672	60,164	60,864	57,122
20000 " ～ 25000 "	56	1,252,594	21,103	26,681	29,894	34,579	36,793	34,500
25000 " ～ 30000 "	49	1,346,856	25,335	31,145	34,325	40,469	45,933	41,745
30000 " ～ 35000 "	31	1,010,730	17,233	21,290	23,824	27,585	30,535	28,836
35000 " ～ 40000 "	28	1,041,520	19,149	23,495	26,015	29,452	34,358	32,675
40000 " ～ 45000 "	11	468,792	8,841	10,656	11,530	14,347	18,222	16,471
45000 " ～ 50000 "	13	614,791	11,602	13,676	15,332	18,054	22,728	22,136
50000 " ～100000 "	76	5,335,125	96,913	115,004	126,429	153,265	206,296	194,625
100000 " ～150000 "	17	2,104,286	40,791	45,693	50,059	64,967	101,910	95,182
150000 " ～200000 "	9	1,544,921	28,645	33,687	36,576	44,256	60,254	60,193
200000 " ～	11	4,011,686	80,255	90,154	95,697	119,721	184,590	172,763

(旧ただし書き方式による課税標準額)の状況 ―市町村・一般被保険者―

(令和元年度)

年齢階級別被保険者数									旧ただし書き 方式による 課税標準額 (平成30年)	被保険者 1 当たり額
30歳 ～ 34歳	35歳 ～ 39歳	40歳 ～ 44歳	45歳 ～ 49歳	50歳 ～ 54歳	55歳 ～ 59歳	60歳 ～ 64歳	65歳 ～ 69歳	70歳 ～ 74歳		
人	人	人	人	人	人	人	人	人	千円	千円
992,764	1,175,781	1,370,708	1,614,821	1,514,986	1,577,243	2,582,084	5,357,796	6,511,657	18,823,606,001	695
2,931	3,854	4,409	5,093	5,232	7,347	13,759	26,049	26,918	70,153,881	643
9,275	11,970	13,888	15,349	15,665	20,427	37,298	71,594	74,094	228,019,160	726
11,005	14,005	16,497	18,972	19,426	24,552	46,721	91,401	96,714	243,381,719	624
13,274	16,819	20,050	22,466	22,268	27,675	52,534	103,217	111,250	265,127,699	588
13,665	17,766	21,438	24,621	23,930	29,254	54,837	111,048	123,031	288,657,799	596
13,354	17,500	20,422	22,674	22,695	27,945	54,239	111,257	122,955	288,476,006	608
14,932	19,162	22,902	26,711	25,583	30,047	57,314	119,424	134,445	295,549,082	567
14,729	19,277	22,957	26,288	25,439	29,670	55,914	117,832	135,339	317,114,350	613
14,714	19,055	23,078	26,958	26,302	29,851	54,851	111,648	125,912	307,357,444	611
10,899	13,750	16,275	18,619	17,400	19,906	36,885	77,613	88,085	217,243,272	619
66,968	84,957	101,957	117,654	111,696	126,424	231,029	478,832	553,673	1,340,669,491	613
67,220	82,417	98,124	115,597	108,236	117,581	208,072	433,539	504,637	1,317,787,340	643
40,232	49,552	59,126	70,028	65,258	70,608	125,633	266,864	321,743	828,218,853	661
47,354	57,073	67,532	79,772	74,450	77,667	130,069	271,049	322,938	932,314,948	692
33,251	40,180	48,426	58,125	53,940	55,764	96,203	211,316	264,222	654,985,437	648
36,886	44,577	52,012	62,740	57,449	58,245	97,934	208,584	257,949	743,182,023	714
17,247	20,445	24,030	28,698	27,602	28,864	43,983	88,136	109,720	332,548,226	709
23,907	28,175	32,555	38,125	35,492	35,435	57,367	117,144	143,063	442,050,778	719
209,520	243,326	283,347	335,224	308,031	304,922	473,878	1,004,965	1,279,380	4,016,426,831	753
93,365	103,993	116,196	139,735	131,450	126,394	178,262	360,281	456,008	1,664,268,527	791
63,293	73,335	84,483	99,503	93,543	90,739	136,869	282,348	357,197	1,209,059,962	783
174,743	194,593	221,004	261,869	243,899	237,926	338,433	693,655	902,384	2,821,013,173	703

第3表－3 保険者の規模別、保険者数、年齢階級別被保険者等数、所得

保険者の規模別	保険者数	年齢階級別被保険者数						
		総 数	0歳 ～ 4歳	5歳 ～ 9歳	10歳 ～ 14歳	15歳 ～ 19歳	20歳 ～ 24歳	25歳 ～ 29歳
		人	人	人	人	人	人	人
総 数	1,716	24,076	4	7	20	22	48	46
～ 1000人未満	186	118	－	1	－	2	1	1
1000人以上～ 2000 "	206	404	－	－	－	1	－	1
2000 " ～ 3000 "	158	503	－	－	－	－	－	1
3000 " ～ 4000 "	129	610	－	－	－	－	1	2
4000 " ～ 5000 "	108	688	－	1	1	－	1	－
5000 " ～ 6000 "	87	660	－	－	－	1	1	－
6000 " ～ 7000 "	80	684	1	1	1	1	2	1
7000 " ～ 8000 "	69	640	－	－	－	1	－	－
8000 " ～ 9000 "	59	545	－	－	1	－	－	1
9000 " ～ 10000 "	37	393	－	－	－	－	－	－
10000 " ～ 15000 "	178	2,560	1	－	2	－	5	8
15000 " ～ 20000 "	118	2,251	－	－	4	3	6	8
20000 " ～ 25000 "	56	1,309	－	－	2	－	1	2
25000 " ～ 30000 "	49	1,231	－	－	－	1	5	2
30000 " ～ 35000 "	31	858	－	－	3	2	－	1
35000 " ～ 40000 "	28	925	2	－	1	1	1	3
40000 " ～ 45000 "	11	428	－	－	－	－	－	1
45000 " ～ 50000 "	13	615	－	－	2	1	1	－
50000 " ～100000 "	76	3,997	－	2	1	1	11	8
100000 " ～150000 "	17	1,293	－	1	1	2	7	5
150000 " ～200000 "	9	1,155	－	1	1	1	－	1
200000 " ～	11	2,209	－	－	－	4	5	－

(旧ただし書き方式による課税標準額)の状況 ―市町村・退職被保険者等―

(令和元年度)

年齢階級別被保険者数								旧ただし書き 方式による 課税標準額 (平成30年)	被保険者 1 当たり額
30歳 ～ 34歳	35歳 ～ 39歳	40歳 ～ 44歳	45歳 ～ 49歳	50歳 ～ 54歳	55歳 ～ 59歳	60歳 ～ 64歳	65歳		
人	人	人	人	人	人	人	人	千円	千円
110	147	57	9	27	142	20,581	2,856	16,813,053	698
—	—	—	—	—	8	84	21	57,466	487
4	1	2	—	1	10	340	44	208,560	516
2	1	3	—	—	2	437	57	272,669	542
3	5	1	—	2	1	532	63	369,133	605
1	4	2	—	—	3	588	87	370,557	539
1	4	3	—	1	1	583	65	281,759	427
1	1	1	—	1	5	595	73	322,169	471
4	1	—	—	—	2	562	70	352,491	551
2	9	3	—	1	2	450	76	308,476	566
2	2	—	—	1	3	326	59	221,011	562
12	10	4	1	2	14	2,206	295	1,302,102	509
12	19	4	3	—	14	1,906	272	1,325,724	589
4	7	2	1	1	6	1,112	171	914,094	698
7	14	6	—	3	7	1,072	114	888,892	722
5	6	3	—	2	5	730	101	760,682	887
5	5	3	—	2	6	769	127	601,690	650
—	6	1	—	—	1	375	44	307,836	719
2	4	—	—	1	2	535	67	463,363	753
19	19	10	1	2	22	3,419	482	3,045,126	762
5	7	3	—	2	4	1,106	150	1,194,822	924
6	9	1	—	—	8	964	163	959,006	830
13	13	5	3	5	16	1,890	255	2,285,425	1,035

第4表 保険者の規模別、保険者数、

保険者の規模別	保険者数	年齢階級別被保険者数						
		総 数	0歳 ～ 4歳	5歳 ～ 9歳	10歳 ～ 14歳	15歳 ～ 19歳	20歳 ～ 24歳	25歳 ～ 29歳
		人	人	人	人	人	人	人
総 数	162	2,735,745	123,573	140,813	158,227	173,627	172,694	141,449
～ 1000人未満	11	6,693	173	226	296	407	416	296
1000人以上～ 2000 "	29	43,054	1,029	1,441	1,874	2,309	2,862	2,052
2000 " ～ 3000 "	19	46,681	1,281	1,710	2,036	2,536	3,293	2,419
3000 " ～ 4000 "	14	49,576	1,273	1,718	2,005	2,504	3,889	3,325
4000 " ～ 5000 "	12	52,034	1,183	1,736	2,166	2,723	4,421	3,620
5000 " ～ 6000 "	9	50,674	1,235	1,700	2,170	2,795	3,988	3,159
6000 " ～ 7000 "	4	25,635	927	1,078	1,234	1,406	1,513	1,424
7000 " ～ 8000 "	4	30,133	876	1,288	1,629	1,943	1,831	1,229
8000 " ～ 9000 "	4	33,439	1,329	1,609	1,726	1,703	2,571	2,221
9000 " ～ 10000 "	3	28,361	771	1,028	1,323	1,576	1,780	1,352
10000 " ～ 15000 "	14	177,454	5,800	7,370	8,623	10,150	13,094	11,020
15000 " ～ 20000 "	10	173,812	6,485	7,703	8,608	9,435	9,634	8,033
20000 " ～ 25000 "	7	151,596	7,632	7,476	7,530	7,804	15,088	11,131
25000 " ～ 30000 "	6	161,275	6,562	7,925	9,248	10,142	9,212	7,527
30000 " ～ 35000 "	4	132,660	6,491	7,429	8,517	8,980	7,299	5,697
35000 " ～ 40000 "	2	71,064	4,138	3,736	3,188	2,999	3,069	3,908
40000 " ～ 45000 "	-	-	-	-	-	-	-	-
45000 " ～ 50000 "	-	-	-	-	-	-	-	-
50000 " ～100000 "	5	389,071	19,499	21,563	23,493	24,338	25,356	22,439
100000 " ～150000 "	2	256,034	11,466	13,882	16,601	17,913	11,557	7,984
150000 " ～200000 "	1	170,807	9,719	10,805	11,488	11,108	8,892	8,058
200000 " ～	2	685,692	35,704	39,390	44,472	50,856	42,929	34,555

年齢階級別被保険者等数 一 国保組合一

(令和元年度)

年齢階級別被保険者数									後期高齢 被保険者 である 組合員数	(再掲) 75歳未満
30歳 ～ 34歳	35歳 ～ 39歳	40歳 ～ 44歳	45歳 ～ 49歳	50歳 ～ 54歳	55歳 ～ 59歳	60歳 ～ 64歳	65歳 ～ 69歳	70歳 ～ 74歳		
人	人	人	人	人	人	人	人	人	人	人
152,878	183,378	231,029	274,038	235,784	202,324	202,284	201,544	142,103	21,229	34
360	342	477	676	609	605	557	604	649	127	—
2,097	2,335	2,980	3,751	3,904	4,146	4,569	4,193	3,512	1,866	—
2,456	2,875	3,571	4,297	4,401	4,405	4,174	3,806	3,421	1,419	—
3,225	3,508	4,244	4,618	4,445	4,457	4,142	3,497	2,726	1,251	—
3,140	3,468	4,434	5,158	5,131	4,854	4,350	3,219	2,431	969	—
3,031	3,115	3,964	4,729	4,798	4,808	4,428	3,803	2,951	1,245	1
1,570	1,947	2,376	2,504	2,256	2,026	1,919	2,009	1,446	458	—
1,233	1,788	2,615	3,392	3,019	2,805	2,328	2,386	1,771	388	—
1,925	2,382	2,917	3,189	2,742	2,629	2,449	2,397	1,650	292	1
1,420	1,654	2,287	2,743	2,701	2,447	2,742	2,603	1,934	642	3
10,815	11,887	14,373	16,724	15,472	14,476	14,584	13,507	9,559	2,384	6
9,738	12,391	15,747	16,844	14,894	13,881	14,123	14,981	11,315	2,975	5
10,990	12,560	13,215	13,268	10,777	8,890	8,620	9,270	7,345	142	11
8,514	10,535	13,833	16,395	13,411	11,595	12,369	14,009	9,998	1,250	—
6,724	8,658	11,522	13,370	10,823	9,293	9,223	10,641	7,993	1,008	—
5,826	6,719	7,279	7,265	5,892	5,460	4,607	3,817	3,161	1,001	—
—	—	—	—	—	—	—	—	—	—	—
—	—	—	—	—	—	—	—	—	—	—
23,639	27,781	34,402	40,155	31,910	24,637	22,853	25,921	21,085	3,432	4
10,428	15,470	22,352	27,384	22,114	19,321	21,918	23,553	14,091	—	—
9,588	12,490	15,628	19,216	15,420	10,786	8,733	10,120	8,756	—	—
36,159	41,473	52,813	68,360	61,065	50,803	53,596	47,208	26,309	380	3

IV 統計表（世帯票編）

第1表－1－1 世帯の所得階級別、

所得階級別	世帯数	被保険者数	所得総額	年金収入額	分離譲渡 所得金額	分離譲 渡所得 のある 世帯数	旧ただし書 方式による 課税標準額
			千円	千円	千円		千円
総 数	17,560,000	27,124,600	22,423,892,179	15,766,630,546	1,507,644,621	194,350	18,034,305,952
(再掲)特例対象被保険者のいる世帯	116,300	185,300	116,126,555	27,108,826	6,002,924	950	73,663,006
所 得 な し	5,012,150	5,963,900	－	1,840,749,261	－	－	－
～ 30万円未満	1,411,000	1,924,100	215,906,156	972,943,065	857,509	10,900	－
30万円以上～ 40 〃	620,000	901,900	214,788,507	410,116,861	643,451	2,600	13,257,843
40 〃 ～ 50 〃	490,800	697,750	220,659,348	402,408,214	722,944	2,400	56,061,166
50 〃 ～ 60 〃	495,900	731,250	272,246,082	453,535,682	633,018	2,350	102,219,111
60 〃 ～ 70 〃	469,550	697,300	304,877,552	501,227,911	734,005	2,950	141,840,395
70 〃 ～ 80 〃	463,900	716,900	347,974,084	554,830,724	895,362	2,250	183,464,932
80 〃 ～ 90 〃	458,600	715,150	389,951,361	582,207,239	559,231	1,800	225,451,950
90 〃 ～ 100 〃	462,250	740,350	439,566,161	628,734,593	1,306,971	3,750	272,091,616
100 〃 ～ 110 〃	518,350	824,100	544,496,323	629,037,914	1,246,777	2,550	357,477,024
110 〃 ～ 120 〃	462,550	738,400	531,151,013	642,203,923	1,117,159	3,800	359,763,043
120 〃 ～ 130 〃	437,050	705,000	546,476,892	628,887,649	1,218,669	2,750	383,224,398
130 〃 ～ 140 〃	404,400	669,750	545,751,696	583,119,329	1,463,181	3,600	390,795,432
140 〃 ～ 150 〃	369,250	614,950	534,928,128	569,840,473	1,860,816	3,650	392,736,512
150 〃 ～ 160 〃	370,800	624,650	572,884,696	493,188,337	1,142,656	3,000	429,881,980
160 〃 ～ 170 〃	313,000	538,850	516,046,548	441,846,454	438,972	1,650	392,400,807
170 〃 ～ 180 〃	278,250	478,350	487,024,080	378,627,150	2,796,128	3,550	375,433,124
180 〃 ～ 190 〃	268,300	470,000	495,836,083	384,644,516	1,489,870	2,700	384,206,919
190 〃 ～ 200 〃	248,800	435,800	484,159,532	353,863,026	1,712,400	3,500	380,831,568
200 〃 ～ 210 〃	215,950	393,050	442,546,410	298,497,290	2,220,731	3,200	351,213,173
210 〃 ～ 220 〃	216,850	405,650	466,137,640	317,962,795	2,253,411	2,700	371,105,148
220 〃 ～ 230 〃	200,500	369,400	450,818,573	284,264,824	871,516	2,300	364,378,365
230 〃 ～ 240 〃	191,700	364,500	450,131,766	260,358,337	1,557,817	2,400	368,303,707
240 〃 ～ 250 〃	157,250	302,000	384,985,727	235,377,106	1,749,164	1,850	315,370,664
250 〃 ～ 260 〃	145,300	281,800	370,465,999	211,981,093	2,517,668	2,050	304,918,486
260 〃 ～ 270 〃	127,600	246,300	338,125,028	194,616,669	3,320,031	3,500	280,668,862
270 〃 ～ 280 〃	120,900	237,200	332,379,656	188,287,514	2,571,370	3,000	276,941,744
280 〃 ～ 290 〃	117,650	234,850	334,907,604	153,345,058	2,279,766	1,700	280,980,959
290 〃 ～ 300 〃	107,800	219,250	317,886,785	161,791,464	1,968,456	1,800	267,874,518
300 〃 ～ 350 〃	411,150	844,250	1,330,826,480	561,196,946	11,752,654	9,300	1,136,627,595
350 〃 ～ 400 〃	270,200	575,750	1,008,464,106	367,473,575	11,457,320	7,650	875,002,345
400 〃 ～ 450 〃	192,900	424,600	818,257,646	256,896,344	16,311,255	6,850	721,399,586
450 〃 ～ 500 〃	138,700	319,600	657,063,329	165,372,178	12,462,101	5,000	584,124,052
500 〃 ～ 600 〃	168,150	388,000	919,245,688	187,839,654	27,057,263	8,550	829,389,799
600 〃 ～ 700 〃	112,850	264,650	729,326,446	104,796,612	25,873,462	6,800	667,430,877
700 〃 ～ 800 〃	73,750	179,350	551,500,724	73,788,011	22,019,201	5,550	508,569,923
800 〃 ～ 900 〃	51,350	129,500	436,221,807	50,296,181	33,605,686	6,150	405,228,651
900 〃 ～1000 〃	36,100	88,100	342,409,417	37,624,381	38,237,907	5,700	322,454,872
1000 〃 ～1500 〃	95,200	252,550	1,146,372,172	100,289,779	135,099,405	16,250	1,086,931,135
1500 〃 ～	93,100	239,800	2,931,094,937	102,562,418	1,131,619,320	32,300	2,874,253,672
不 詳	760,150	1,176,000	－	－	－	－	－

注) 1. 特例対象被保険者の所得は30/100軽減後の額を集計している。

2. 「(再掲) 特例対象被保険者のいる世帯」の各項目は特例対象の国保被保険者がいる世帯単位で集計しているため、特例対象被保険者
また、擬制世帯主のみが特例対象被保険者等に該当する世帯も含めると特例対象世帯数は11万6千世帯、特例対象世帯の被保険者数

保険料（税）賦課状況（市町村） — 全世帯 —

固定資産 税額	固定資産 税のある 世帯数	短期被保険者証等交付世帯数		保険料（税）賦課経過措置適用世帯数						
		短期被保 険者証	資 格 証明書	旧国保被 保険者合算 軽減のみ	平等割 半額のみ	平等割 1/4 軽減のみ	旧国保被保険者 合算軽減 かつ平等割半額	旧国保被保険者 合算軽減かつ 平等割1/4軽減	被扶養者で あった者に 対する緩和措置	その他
千円										
148,238,832	1,606,600	632,700	145,000	512,800	445,350	61,150	745,650	119,550	65,450	-
364,073	6,950	2,150	100	550	150	-	150	-	-	-
13,888,859	256,050	131,850	20,550	306,150	221,850	25,350	536,850	86,250	43,400	-
7,010,347	121,950	45,450	9,200	54,750	34,100	3,000	87,550	13,300	6,100	-
3,071,845	51,100	20,450	3,750	23,300	18,850	2,350	26,600	3,350	4,700	-
2,936,973	46,650	14,400	3,300	14,550	12,150	1,900	18,550	2,700	1,550	-
3,057,409	49,550	16,200	2,300	14,800	10,800	1,000	14,850	2,150	1,400	-
3,420,702	50,400	15,150	2,300	10,050	7,850	800	11,150	2,000	1,700	-
3,737,898	54,950	18,000	1,700	8,150	6,900	1,300	10,600	1,550	1,050	-
3,808,158	54,350	14,950	2,250	10,550	7,050	1,000	7,850	800	250	-
3,708,535	52,900	13,200	3,150	9,100	6,300	1,250	6,900	1,000	400	-
3,552,347	56,450	21,350	3,350	10,700	11,650	1,800	6,450	2,450	500	-
3,906,038	56,050	15,950	1,100	8,000	8,450	550	6,250	1,400	450	-
3,473,147	48,400	13,750	1,750	6,150	7,650	1,450	3,750	1,000	450	-
3,355,333	47,250	14,850	2,700	5,800	6,800	1,000	2,800	750	200	-
3,087,335	40,750	12,950	2,700	5,250	6,850	1,850	1,850	250	250	-
3,699,504	42,400	17,150	3,150	3,150	9,300	1,000	800	50	750	-
2,951,803	36,750	11,350	2,450	4,050	6,550	750	300	100	100	-
2,627,951	32,850	11,000	3,250	3,100	3,950	900	100	100	50	-
3,076,183	34,550	8,950	2,700	2,100	4,850	800	150	-	250	-
2,580,452	30,800	8,850	2,400	1,750	5,200	450	150	-	200	-
2,444,181	26,350	9,450	2,000	1,300	3,950	500	-	-	250	-
1,923,453	24,950	8,300	1,950	1,400	2,600	650	-	-	100	-
2,256,577	23,600	7,100	1,850	800	2,000	650	100	-	100	-
1,786,262	19,900	6,200	700	750	3,650	50	-	-	-	-
1,666,201	17,900	6,200	1,200	650	1,250	650	-	-	-	-
1,779,429	17,500	4,900	950	200	2,100	250	-	-	100	-
1,364,577	15,150	3,950	250	50	1,400	650	-	-	-	-
1,525,630	15,250	5,150	950	300	1,350	700	50	-	-	-
1,561,253	14,100	4,550	1,500	150	1,450	200	-	-	-	-
1,535,385	14,750	4,550	950	200	1,500	200	-	-	-	-
6,063,578	49,450	10,400	2,750	950	6,400	750	100	-	250	-
5,552,431	34,450	8,450	550	200	2,900	750	-	-	-	-
3,609,264	25,000	4,550	350	50	2,500	400	-	-	200	-
3,147,530	19,100	2,850	750	-	1,200	700	-	-	-	-
5,472,948	26,600	3,350	350	100	1,500	300	-	-	150	-
2,797,170	17,750	1,950	450	-	1,100	500	-	-	-	-
2,720,563	9,800	1,200	-	-	600	-	-	-	-	-
2,553,427	7,450	850	-	-	550	100	-	-	100	-
2,016,725	7,450	600	-	-	300	200	-	-	-	-
5,863,892	15,600	600	100	-	1,000	250	-	-	100	-
10,998,843	13,750	250	-	50	1,750	-	-	-	150	-
2,648,693	26,600	111,500	53,350	4,200	7,200	4,200	1,900	350	200	-

ではない被保険者に係る数値も含まれる。
は18万5千人と推計される。

第 1 表－ 1 － 1 世帯の所得階級別、

所得階級別	医療給付費分							保険料(税) 調定額
	保険料(税) 調定額	保険料(税) 軽減額	軽減 世帯数	賦課限度額 を超える額	賦課限度 額を越え る世帯数	減免等によ る額	減 免 世帯数	
総 数	千円 1, 825, 272, 572	千円 290, 820, 270	9, 762, 550	千円 204, 109, 106	302, 150	千円 15, 015, 128	731, 900	千円 593, 085, 409
(再掲)特例対象被保険者のいる世帯	8, 994, 491	2, 115, 481	68, 150	845, 094	1, 050	250, 491	7, 800	2, 950, 287
所得なし	98, 277, 251	137, 602, 104	4, 361, 950	－	－	1, 826, 915	257, 400	32, 017, 502
～ 30万円未満	29, 030, 760	45, 567, 416	1, 268, 550	6, 604	50	368, 981	55, 200	9, 453, 019
30万円以上～ 40 〃	17, 535, 828	17, 676, 413	534, 500	－	－	244, 708	38, 450	5, 704, 412
40 〃 ～ 50 〃	18, 062, 929	12, 689, 726	429, 900	－	－	194, 840	26, 350	5, 875, 385
50 〃 ～ 60 〃	23, 074, 488	12, 241, 213	438, 300	－	－	206, 198	21, 150	7, 527, 750
60 〃 ～ 70 〃	26, 922, 768	10, 039, 265	417, 850	－	－	307, 327	24, 900	8, 749, 182
70 〃 ～ 80 〃	30, 623, 057	9, 831, 873	409, 550	－	－	285, 124	21, 450	10, 007, 677
80 〃 ～ 90 〃	34, 688, 337	8, 390, 353	328, 700	－	－	323, 758	21, 400	11, 341, 320
90 〃 ～ 100 〃	39, 713, 276	7, 585, 936	280, 050	－	－	371, 179	18, 100	12, 929, 607
100 〃 ～ 110 〃	50, 247, 805	6, 027, 351	234, 650	－	－	596, 547	27, 150	16, 438, 706
110 〃 ～ 120 〃	48, 973, 929	4, 468, 487	217, 300	－	－	566, 419	21, 650	15, 968, 257
120 〃 ～ 130 〃	50, 188, 805	3, 838, 574	210, 950	－	－	398, 054	18, 000	16, 383, 240
130 〃 ～ 140 〃	49, 404, 789	3, 282, 859	180, 300	－	－	452, 447	17, 950	16, 130, 593
140 〃 ～ 150 〃	48, 117, 295	2, 736, 452	152, 300	－	－	433, 424	13, 950	15, 698, 703
150 〃 ～ 160 〃	52, 064, 629	1, 377, 809	52, 300	－	－	756, 987	20, 500	17, 021, 296
160 〃 ～ 170 〃	46, 717, 704	1, 120, 953	42, 650	－	－	298, 776	8, 350	15, 255, 261
170 〃 ～ 180 〃	43, 492, 220	798, 008	33, 650	－	－	306, 019	9, 350	14, 211, 829
180 〃 ～ 190 〃	43, 876, 830	648, 495	26, 850	－	－	445, 872	11, 450	14, 278, 478
190 〃 ～ 200 〃	42, 613, 871	569, 523	20, 000	－	－	206, 833	5, 350	13, 875, 843
200 〃 ～ 210 〃	38, 851, 563	360, 827	13, 550	－	－	254, 586	5, 750	12, 730, 477
210 〃 ～ 220 〃	40, 582, 353	380, 011	13, 050	－	－	183, 377	4, 900	13, 271, 157
220 〃 ～ 230 〃	38, 938, 147	327, 444	11, 450	－	－	287, 048	5, 150	12, 683, 949
230 〃 ～ 240 〃	38, 920, 031	387, 352	13, 400	－	－	252, 834	5, 650	12, 737, 970
240 〃 ～ 250 〃	32, 975, 251	178, 410	5, 550	－	－	228, 233	3, 900	10, 830, 791
250 〃 ～ 260 〃	31, 737, 973	155, 838	4, 100	－	－	124, 232	3, 750	10, 445, 976
260 〃 ～ 270 〃	28, 354, 959	113, 105	3, 200	－	－	137, 501	1, 500	9, 236, 582
270 〃 ～ 280 〃	27, 913, 643	156, 559	3, 950	－	－	112, 644	1, 850	9, 136, 666
280 〃 ～ 290 〃	27, 921, 687	143, 069	3, 750	－	－	307, 949	3, 300	9, 124, 652
290 〃 ～ 300 〃	26, 440, 977	98, 785	2, 500	－	－	243, 719	3, 750	8, 652, 108
300 〃 ～ 350 〃	109, 343, 799	309, 876	7, 150	15, 185	150	859, 054	11, 600	35, 711, 421
350 〃 ～ 400 〃	81, 697, 999	68, 237	1, 600	－	－	696, 537	9, 000	26, 569, 925
400 〃 ～ 450 〃	65, 768, 756	79, 125	1, 600	174, 031	500	542, 925	4, 700	21, 454, 873
450 〃 ～ 500 〃	51, 870, 390	41, 964	750	54, 428	350	852, 698	5, 750	16, 801, 460
500 〃 ～ 600 〃	72, 263, 901	33, 882	700	257, 859	3, 700	413, 204	3, 400	23, 488, 341
600 〃 ～ 700 〃	55, 812, 875	45, 090	650	517, 254	13, 100	224, 901	2, 550	18, 202, 367
700 〃 ～ 800 〃	40, 766, 299	9, 668	150	1, 631, 799	23, 850	18, 803	1, 000	12, 936, 085
800 〃 ～ 900 〃	29, 759, 161	10, 941	150	3, 886, 907	37, 050	119, 202	1, 500	9, 401, 059
900 〃 ～ 1000 〃	21, 455, 195	4, 494	50	4, 856, 930	31, 150	18, 972	250	6, 738, 260
1000 〃 ～ 1500 〃	57, 263, 820	－	－	29, 527, 676	92, 850	169, 572	500	17, 962, 916
1500 〃 ～	55, 901, 416	6, 772	100	155, 063, 672	92, 650	143, 010	850	17, 575, 613
不 詳	57, 105, 809	1, 416, 013	34, 850	8, 116, 761	6, 750	233, 719	13, 200	18, 524, 703

保険料（税）賦課状況（市町村） ー全世帯ー（続き）

後期高齢者支援金分					介護納付金分					
保険料(税) 軽減額	賦課限度額 を超える額	賦課限度 額を越え る世帯数	減免等によ る 額	減 免 世帯数	保険料(税) 調定額	保険料(税) 軽減額	賦課限度額 を超える額	賦課限度 額を越え る世帯数	減免等によ る 額	減 免 世帯数
千円	千円		千円		千円	千円	千円		千円	
95,938,147	68,107,643	322,200	6,010,583	722,700	209,558,907	33,465,380	25,203,864	151,850	2,475,502	280,400
696,408	309,870	800	103,183	8,200	1,703,158	450,541	28,051	600	76,408	6,150
45,263,079	—	—	666,396	234,600	11,230,960	17,650,342	2,402	100	186,222	75,450
15,027,822	1,282	50	135,884	51,700	2,994,623	5,137,284	—	—	27,616	15,300
5,831,638	—	—	94,134	35,300	2,144,200	2,087,050	—	—	33,824	12,850
4,160,472	—	—	83,815	23,550	2,089,361	1,319,529	—	—	35,073	8,100
4,042,979	—	—	85,035	19,950	2,477,416	1,367,375	—	—	39,197	9,050
3,304,835	—	—	117,195	22,500	2,849,643	923,049	—	—	40,779	9,450
3,271,879	—	—	101,278	20,650	2,951,743	893,774	—	—	41,203	8,800
2,779,947	—	—	139,167	21,600	2,965,805	678,617	—	—	57,171	7,600
2,521,095	—	—	171,918	20,900	3,487,393	460,964	—	—	63,870	6,550
2,011,491	—	—	241,739	27,900	4,729,168	534,735	—	—	114,606	13,000
1,487,604	—	—	247,967	24,350	4,244,051	420,203	—	—	109,429	11,150
1,277,101	—	—	175,473	21,600	4,254,103	346,256	—	—	47,228	7,500
1,097,866	—	—	201,944	20,000	4,395,494	282,756	—	—	99,156	9,600
915,214	—	—	198,783	15,850	4,105,978	213,155	—	—	77,392	6,350
449,478	—	—	302,861	20,500	5,157,415	150,977	—	—	118,028	8,550
372,615	—	—	117,718	9,450	4,615,502	138,461	—	—	87,113	6,100
268,251	—	—	130,899	10,550	4,358,130	97,236	—	—	71,303	5,950
212,120	—	—	183,137	12,550	4,205,106	77,221	—	—	78,585	6,000
186,185	—	—	93,062	7,350	4,398,366	67,796	—	—	41,761	3,100
120,330	—	—	103,015	5,950	4,165,162	43,584	—	—	38,841	3,150
130,569	—	—	101,911	6,500	4,314,282	47,685	—	—	51,476	2,450
107,389	—	—	119,444	5,950	4,170,690	40,131	—	—	22,065	2,650
134,088	—	—	117,200	6,000	4,253,257	44,458	—	—	32,504	2,950
60,711	—	—	113,899	5,000	3,371,314	24,660	—	—	45,038	1,800
53,904	—	—	62,012	3,750	3,689,133	17,778	—	—	13,694	1,850
39,551	—	—	52,151	1,500	3,190,986	13,971	—	—	25,688	400
50,199	2,379	50	47,135	1,850	3,056,852	17,990	—	—	26,930	1,250
47,393	—	—	110,737	3,300	3,425,638	21,068	—	—	96,559	3,000
33,391	—	—	88,025	3,250	3,016,849	10,350	—	—	26,320	800
100,793	5,095	50	351,695	13,900	13,440,849	50,829	33	50	163,001	7,100
22,372	11,046	600	296,620	11,000	10,210,042	7,794	23,346	1,350	124,394	4,550
28,041	64,361	950	202,927	5,300	8,651,827	12,731	17,744	600	81,637	2,700
16,197	23,906	1,200	319,844	6,450	7,175,479	6,551	1,936	600	156,018	3,200
10,892	82,611	4,350	140,527	3,400	9,781,903	4,904	53,183	4,300	61,411	1,600
15,217	419,160	22,350	69,939	1,750	8,266,913	9,073	340,328	13,950	62,223	2,000
2,738	792,842	30,250	4,161	900	5,649,927	1,323	372,688	15,100	996	400
5,002	1,415,048	38,750	43,726	1,500	4,249,523	2,972	485,415	14,050	14,780	1,250
1,722	1,849,838	32,150	5,700	150	2,833,441	756	724,095	13,350	4,939	250
—	10,188,558	92,100	20,746	500	7,861,596	—	3,505,203	40,750	6,173	800
2,228	50,642,041	92,550	44,598	850	7,808,599	—	17,622,757	43,600	12,156	600
473,753	2,609,474	6,800	106,169	13,100	9,320,190	239,997	2,054,736	4,050	39,104	5,200

第1表－1－2 世帯の所得階級別、

所得階級別	世帯数	被保険者数	所得総額	年金収入額	分離譲渡 所得金額	分離譲 渡所得 のある 世帯数	旧ただし書 方式による 課税標準額
総 数	1,980,450	3,549,000	千円 1,892,035,719	千円 2,782,969,353	千円 2,950,309	9,000	千円 1,240,911,017
(再掲)特例対象被保険者のいる世帯	13,850	23,300	13,080,424	3,504,909	－	－	7,212,200
所得なし	286,450	309,350	－	174,960,784	－	－	－
～ 30万円未満	46,900	55,600	7,184,410	41,230,955	411	100	－
30万円以上～ 40 "	25,650	36,400	8,780,051	20,921,476	－	－	443,874
40 " ～ 50 "	18,700	27,600	8,369,748	17,297,704	39,457	100	1,739,758
50 " ～ 60 "	18,750	32,800	10,369,678	16,564,910	33,651	200	3,265,739
60 " ～ 70 "	140,850	153,750	91,996,119	48,923,707	265,441	800	44,378,371
70 " ～ 80 "	165,550	175,200	124,950,502	104,658,839	461,211	750	69,578,932
80 " ～ 90 "	135,600	150,200	114,060,934	169,287,871	153,224	500	68,174,107
90 " ～ 100 "	113,650	169,900	107,758,099	153,116,765	350,021	600	66,568,667
100 " ～ 110 "	134,950	265,100	143,148,732	239,092,562	275,418	1,000	92,127,537
110 " ～ 120 "	174,050	345,600	200,112,892	372,466,644	243,476	1,200	132,570,519
120 " ～ 130 "	189,100	387,400	236,497,547	410,726,788	331,858	800	160,475,368
130 " ～ 140 "	164,800	351,700	221,947,257	390,399,565	185,132	500	152,695,776
140 " ～ 150 "	141,400	307,000	204,856,795	380,366,729	181,804	1,050	145,338,109
150 " ～ 160 "	43,100	124,650	66,603,089	67,632,716	99,392	300	45,623,002
160 " ～ 170 "	36,000	110,250	59,364,541	49,415,076	38,303	200	41,613,540
170 " ～ 180 "	30,350	97,800	53,022,569	29,327,289	92,050	150	38,857,112
180 " ～ 190 "	24,050	79,450	44,320,507	26,661,590	3,415	50	32,079,268
190 " ～ 200 "	16,650	58,300	32,321,039	27,411,647	2,115	150	24,114,999
200 " ～ 210 "	12,050	49,050	24,711,949	8,912,529	43,318	100	18,434,189
210 " ～ 220 "	11,350	47,650	24,427,892	5,785,495	90,450	100	18,469,237
220 " ～ 230 "	9,950	42,850	22,369,735	5,641,414	－	－	16,993,599
230 " ～ 240 "	11,850	51,600	27,743,050	5,794,370	60,159	350	22,088,171
240 " ～ 250 "	4,600	21,250	11,290,266	4,519,593	－	－	8,882,409
250 " ～ 260 "	2,700	13,050	6,904,556	2,319,091	－	－	5,512,547
260 " ～ 270 "	2,250	10,650	5,946,336	1,771,645	－	－	4,578,378
270 " ～ 280 "	2,300	10,500	6,330,732	1,472,099	－	－	4,933,282
280 " ～ 290 "	1,600	8,450	4,560,884	602,335	－	－	3,736,296
290 " ～ 300 "	2,000	11,100	5,909,304	408,905	－	－	4,706,225
300 " ～ 350 "	3,000	15,400	9,725,446	2,556,345	－	－	7,648,928
350 " ～ 400 "	650	2,150	2,425,022	945,408	－	－	1,917,040
400 " ～ 450 "	500	2,400	2,162,530	923,232	－	－	1,799,530
450 " ～ 500 "	－	－	－	－	－	－	－
500 " ～ 600 "	200	1,150	1,111,038	778,550	－	－	830,538
600 " ～ 700 "	－	－	－	－	－	－	－
700 " ～ 800 "	－	－	－	－	－	－	－
800 " ～ 900 "	－	－	－	－	－	－	－
900 " ～ 1000 "	－	－	－	－	－	－	－
1000 " ～ 1500 "	－	－	－	－	－	－	－
1500 " ～	50	150	752,469	74,728	－	－	735,969
不 詳	8,850	23,550	－	－	－	－	－

注) 1. 特例対象被保険者の所得は30/100軽減後の額を集計している。

2. 「(再掲) 特例対象被保険者のいる世帯」の各項目は特例対象の国保被保険者がいる世帯単位で集計しているため、特例対象被保険者

保険料（税）賦課状況（市町村） — 全世帯 —

（再掲） 2割軽減世帯

固定資産 税額	固定資産 税のある 世帯数	短期被保険者証等交付世帯数		保険料（税）賦課経過措置適用世帯数						
		短期被保 険者証	資 格 証明書	旧国保被 保険者合算 軽減のみ	平等割 半額のみ	平等割 1/4 軽減のみ	旧国保被保険者 合算軽減 かつ平等割半額	旧国保被保険者 合算軽減かつ 平等割1/4軽減	被扶養者で あった者に 対する緩和措置	その他
千円										
15,871,907	229,050	59,100	6,300	153,400	11,850	650	234,100	31,600	2,900	-
31,990	800	250	-	200	-	-	100	-	-	-
324,233	8,550	2,850	400	74,600	6,850	400	160,700	20,050	2,100	-
114,910	2,700	450	-	9,450	1,350	-	23,150	2,150	700	-
219,083	2,700	200	-	5,450	700	-	8,650	1,000	-	-
125,285	1,800	150	-	3,250	600	-	6,100	500	100	-
297,822	3,450	400	-	4,600	-	-	3,750	500	-	-
614,250	11,000	7,600	1,550	2,850	150	200	2,250	750	-	-
1,077,201	15,500	10,250	950	1,750	150	-	3,350	300	-	-
977,925	16,050	4,100	150	2,800	50	-	2,450	-	-	-
1,122,397	16,150	2,650	400	4,600	300	50	3,050	400	-	-
1,301,725	18,850	3,550	200	6,000	900	-	4,850	2,200	-	-
1,773,441	27,300	2,800	150	4,950	100	-	6,100	1,400	-	-
2,033,025	28,150	3,050	450	5,050	250	-	3,500	1,000	-	-
1,926,035	26,500	3,550	-	4,400	50	-	2,800	750	-	-
1,690,489	21,500	1,800	100	4,250	400	-	1,800	250	-	-
483,301	6,300	3,400	50	3,000	-	-	550	50	-	-
336,218	5,450	1,500	250	3,400	-	-	200	100	-	-
245,839	3,300	1,600	550	2,950	-	-	-	100	-	-
361,252	4,250	1,550	-	1,800	-	-	150	-	-	-
136,363	1,950	1,300	200	1,550	-	-	-	-	-	-
135,244	1,550	950	350	1,250	-	-	-	-	-	-
76,915	1,000	900	200	1,200	-	-	-	-	-	-
94,837	1,000	950	-	750	-	-	-	-	-	-
61,710	850	950	200	750	-	-	-	-	-	-
68,616	550	550	-	500	-	-	-	-	-	-
17,440	200	100	50	200	-	-	-	-	-	-
20,948	350	50	100	50	-	-	-	-	-	-
20,840	250	100	-	200	-	-	50	-	-	-
27,923	100	250	-	50	-	-	-	-	-	-
38,980	350	500	-	200	-	-	-	-	-	-
48,638	500	50	-	750	-	-	-	-	-	-
11,415	150	-	-	100	-	-	-	-	-	-
7,830	100	100	-	-	-	-	-	-	-	-
-	-	-	-	-	-	-	-	-	-	-
-	-	-	-	-	-	-	-	-	-	-
-	-	-	-	-	-	-	-	-	-	-
-	-	-	-	-	-	-	-	-	-	-
-	-	-	-	-	-	-	-	-	-	-
-	-	-	-	-	-	-	-	-	-	-
-	-	-	-	-	-	-	-	-	-	-
-	-	-	-	-	-	-	-	-	-	-
1,135	50	-	-	50	-	-	-	-	-	-
78,641	600	900	-	650	-	-	650	100	-	-

ではない被保険者に係る数値も含まれる。

第1表－1－2 世帯の所得階級別、

所得階級別	医療給付費分							保険料(税) 調定額
	保険料(税) 調定額	保険料(税) 軽減額	軽減 世帯数	賦課限度額 を超える額	賦課限度 額を超える 世帯数	減免等によ る額	減 免 世帯数	
総 数	千円 190,874,478	千円 24,714,643	1,980,450	千円 －	－	千円 1,950,538	100,550	千円 62,564,458
(再掲)特例対象被保険者のいる世帯	1,167,927	169,401	13,850	－	－	45,379	1,700	382,907
所得なし	8,861,767	2,220,756	286,450	－	－	71,958	11,400	2,931,428
～ 30万円未満	1,614,530	399,292	46,900	－	－	17,823	2,700	538,402
30万円以上～ 40 "	1,068,741	253,427	25,650	－	－	8,861	1,100	350,223
40 " ～ 50 "	910,634	192,256	18,700	－	－	2,682	500	300,627
50 " ～ 60 "	1,190,648	226,773	18,750	－	－	7,815	800	384,463
60 " ～ 70 "	8,551,415	1,290,394	140,850	－	－	43,915	6,200	2,769,378
70 " ～ 80 "	11,205,971	1,501,882	165,550	－	－	106,366	8,800	3,646,111
80 " ～ 90 "	9,972,800	1,230,513	135,600	－	－	52,957	4,500	3,253,527
90 " ～ 100 "	10,166,191	1,282,040	113,650	－	－	108,437	3,500	3,309,819
100 " ～ 110 "	14,028,395	1,828,290	134,950	－	－	183,381	9,850	4,612,843
110 " ～ 120 "	19,344,968	2,381,276	174,050	－	－	204,355	9,350	6,327,862
120 " ～ 130 "	22,489,525	2,652,908	189,100	－	－	201,529	10,400	7,393,481
130 " ～ 140 "	20,741,945	2,369,403	164,800	－	－	142,175	7,700	6,810,944
140 " ～ 150 "	19,021,010	2,087,130	141,400	－	－	192,261	7,950	6,232,080
150 " ～ 160 "	6,472,613	811,818	43,100	－	－	154,389	4,400	2,143,954
160 " ～ 170 "	5,690,570	682,206	36,000	－	－	55,986	2,100	1,884,245
170 " ～ 180 "	5,214,774	609,724	30,350	－	－	105,257	1,900	1,719,391
180 " ～ 190 "	4,336,919	494,397	24,050	－	－	40,926	1,200	1,379,615
190 " ～ 200 "	3,257,510	368,164	16,650	－	－	20,570	200	1,046,901
200 " ～ 210 "	2,401,216	280,716	12,050	－	－	55,582	1,100	809,531
210 " ～ 220 "	2,442,503	283,424	11,350	－	－	24,585	950	809,793
220 " ～ 230 "	2,280,316	265,098	9,950	－	－	39,844	650	740,239
230 " ～ 240 "	2,739,950	297,690	11,850	－	－	88,268	1,650	932,499
240 " ～ 250 "	1,134,662	120,778	4,600	－	－	－	－	390,722
250 " ～ 260 "	722,605	73,936	2,700	－	－	1,200	150	230,558
260 " ～ 270 "	598,761	62,773	2,250	－	－	－	－	184,176
270 " ～ 280 "	623,733	61,983	2,300	－	－	4,431	250	192,474
280 " ～ 290 "	451,914	45,355	1,600	－	－	－	－	153,183
290 " ～ 300 "	583,041	74,579	2,000	－	－	5,405	500	190,839
300 " ～ 350 "	939,263	87,973	3,000	－	－	－	－	299,511
350 " ～ 400 "	182,223	11,089	650	－	－	－	－	59,462
400 " ～ 450 "	182,135	13,070	500	－	－	－	－	54,481
450 " ～ 500 "	－	－	－	－	－	－	－	－
500 " ～ 600 "	88,868	7,478	200	－	－	3,375	150	29,660
600 " ～ 700 "	－	－	－	－	－	－	－	－
700 " ～ 800 "	－	－	－	－	－	－	－	－
800 " ～ 900 "	－	－	－	－	－	－	－	－
900 " ～ 1000 "	－	－	－	－	－	－	－	－
1000 " ～ 1500 "	－	－	－	－	－	－	－	－
1500 " ～	7,380	894	50	－	－	－	－	2,985
不 詳	1,354,983	145,160	8,850	－	－	6,205	600	449,054

保険料（税）賦課状況（市町村） ー全世帯ー（続き）

（再掲） 2割軽減世帯

後期高齢者支援金分					介護納付金分					
保険料(税) 軽減額	賦課限度額 を超える額	賦課限度 額を越え る世帯数	減免等によ る 額	減 免 世帯数	保険料(税) 調定額	保険料(税) 軽減額	賦課限度額 を超える額	賦課限度 額を越え る世帯数	減免等によ る 額	減 免 世帯数
千円	千円		千円		千円	千円	千円		千円	
8,210,978	-	-	808,952	98,900	16,155,436	2,440,719	-	-	245,223	32,850
56,520	-	-	18,075	1,700	268,485	42,473	-	-	17,466	1,150
738,939	-	-	30,402	11,400	805,912	201,791	-	-	2,447	1,150
133,806	-	-	6,859	2,350	112,344	27,711	-	-	-	-
84,060	-	-	3,012	1,100	115,012	27,862	-	-	40	100
63,608	-	-	889	500	102,778	22,764	-	-	242	250
74,514	-	-	4,713	800	152,406	32,909	-	-	7,142	550
420,011	-	-	18,164	5,000	1,387,258	224,981	-	-	14,072	2,900
490,670	-	-	38,393	8,400	1,414,840	206,507	-	-	21,507	3,200
402,183	-	-	24,057	5,600	596,129	84,475	-	-	2,602	850
424,438	-	-	50,716	4,700	874,320	139,548	-	-	33,502	2,300
610,352	-	-	79,281	9,850	1,150,757	179,795	-	-	35,025	3,800
790,301	-	-	91,408	9,350	1,287,915	205,188	-	-	21,453	3,400
884,493	-	-	80,455	10,400	1,320,788	205,809	-	-	9,026	2,400
788,873	-	-	62,478	7,700	1,091,386	177,099	-	-	10,939	2,200
699,881	-	-	94,291	7,950	770,745	136,201	-	-	27,213	2,600
270,884	-	-	61,450	3,600	681,286	91,814	-	-	5,276	1,000
231,048	-	-	16,836	1,600	640,701	83,238	-	-	11,254	1,600
204,942	-	-	46,757	1,900	607,108	75,752	-	-	423	300
161,234	-	-	13,580	1,200	464,586	56,616	-	-	9,046	800
120,784	-	-	7,020	200	356,331	42,475	-	-	2,555	150
96,467	-	-	15,976	900	312,633	34,435	-	-	6,898	500
94,623	-	-	13,589	950	348,087	36,313	-	-	12,680	700
86,845	-	-	12,349	650	328,084	33,124	-	-	3,363	550
103,388	-	-	31,016	1,550	378,697	34,341	-	-	6,639	1,000
42,063	-	-	-	-	151,132	13,144	-	-	-	-
24,312	-	-	345	150	87,568	7,442	-	-	-	-
20,394	-	-	-	-	81,377	8,015	-	-	-	-
19,491	-	-	1,603	250	106,075	8,302	-	-	1,010	250
16,002	-	-	-	-	49,253	4,202	-	-	-	-
24,046	-	-	202	100	35,939	3,224	-	-	-	-
28,428	-	-	-	-	113,651	8,789	-	-	-	-
3,913	-	-	-	-	29,169	2,470	-	-	-	-
4,232	-	-	-	-	18,747	1,329	-	-	-	-
-	-	-	-	-	-	-	-	-	-	-
2,476	-	-	1,095	150	5,370	828	-	-	405	150
-	-	-	-	-	-	-	-	-	-	-
-	-	-	-	-	-	-	-	-	-	-
-	-	-	-	-	-	-	-	-	-	-
-	-	-	-	-	-	-	-	-	-	-
384	-	-	-	-	-	-	-	-	-	-
48,891	-	-	2,018	600	177,055	22,224	-	-	462	150

第1表－1－3 世帯の所得階級別、

所得階級別	世帯数	被保険者数	所得総額	年金収入額	分離譲渡 所得金額	分離譲 渡所得 のある 世帯数	旧ただし書 方式による 課税標準額
			千円	千円	千円		千円
総 数	2,483,300	4,374,950	1,392,253,093	2,825,676,708	3,332,280	10,750	643,437,093
(再掲)特例対象被保険者のいる世帯	33,150	61,100	19,432,221	8,387,710	－	－	6,920,826
所 得 な し	351,050	410,200	－	207,220,571	－	－	－
～ 30万円未満	77,400	112,700	11,505,156	65,868,982	6,478	250	－
30万円以上～ 40 "	250,700	388,950	90,899,188	90,868,670	287,407	1,150	8,098,128
40 " ～ 50 "	312,650	460,600	141,647,148	170,320,232	516,834	1,650	37,137,402
50 " ～ 60 "	410,100	614,500	225,096,940	394,587,997	543,114	1,600	85,351,073
60 " ～ 70 "	273,500	478,700	177,088,880	419,932,944	335,743	1,700	80,694,938
70 " ～ 80 "	240,100	468,900	179,189,810	416,793,962	324,160	1,100	90,812,274
80 " ～ 90 "	190,900	415,750	162,141,115	354,686,594	58,481	700	88,953,700
90 " ～ 100 "	165,150	371,800	156,972,190	389,508,383	195,533	950	93,471,246
100 " ～ 110 "	95,200	243,700	98,658,670	186,284,350	631,091	700	60,390,711
110 " ～ 120 "	40,300	122,450	46,067,751	61,691,725	45,909	100	27,086,260
120 " ～ 130 "	19,250	68,250	24,062,267	30,562,625	43,933	200	14,936,581
130 " ～ 140 "	13,500	52,400	18,138,487	12,954,913	146,336	400	11,892,099
140 " ～ 150 "	9,400	39,400	13,528,574	7,483,747	－	－	9,238,625
150 " ～ 160 "	5,700	26,850	8,828,563	3,685,767	－	－	6,321,342
160 " ～ 170 "	3,700	17,250	6,113,586	1,648,796	－	－	4,201,713
170 " ～ 180 "	1,900	8,800	3,329,933	1,071,545	－	－	2,363,493
180 " ～ 190 "	500	2,000	923,697	603,656	－	－	642,804
190 " ～ 200 "	1,700	7,950	3,283,569	816,537	－	－	2,294,103
200 " ～ 210 "	600	2,550	1,234,224	882,783	－	－	867,080
210 " ～ 220 "	1,100	4,850	2,371,335	760,413	－	－	1,720,335
220 " ～ 230 "	800	2,250	1,795,531	1,191,283	－	－	1,300,531
230 " ～ 240 "	800	3,200	1,882,509	38,130	－	－	1,486,509
240 " ～ 250 "	400	1,200	975,468	732,229	－	－	768,117
250 " ～ 260 "	600	2,350	1,534,062	1,059,366	－	－	1,240,471
260 " ～ 270 "	550	1,950	1,458,581	1,546,722	－	－	1,112,081
270 " ～ 280 "	550	2,150	1,507,687	147,460	－	－	1,162,187
280 " ～ 290 "	950	3,500	2,700,378	236,443	121,612	150	2,145,618
290 " ～ 300 "	－	－	－	－	－	－	－
300 " ～ 350 "	1,250	3,950	3,962,466	1,299,392	75,649	100	3,134,642
350 " ～ 400 "	－	－	－	－	－	－	－
400 " ～ 450 "	600	1,750	2,466,517	674,070	－	－	2,020,217
450 " ～ 500 "	100	400	455,064	291,983	－	－	389,064
500 " ～ 600 "	250	700	1,273,859	224,441	－	－	1,141,859
600 " ～ 700 "	－	－	－	－	－	－	－
700 " ～ 800 "	150	600	1,159,890	－	－	－	1,061,890
800 " ～ 900 "	－	－	－	－	－	－	－
900 " ～ 1000 "	－	－	－	－	－	－	－
1000 " ～ 1500 "	－	－	－	－	－	－	－
1500 " ～	－	－	－	－	－	－	－
不 詳	11,900	32,400	－	－	－	－	－

注) 1. 特例対象被保険者の所得は30/100軽減後の額を集計している。

2. 「(再掲) 特例対象被保険者のいる世帯」の各項目は特例対象の国保被保険者がいる世帯単位で集計しているため、特例対象被保険者

保険料（税）賦課状況（市町村） ー全世帯ー

（再掲） 5割軽減世帯

固定資産 税額	固定資産 税のある 世帯数	短期被保険者証等交付世帯数		保険料（税）賦課経過措置適用世帯数						
		短期被保 険者証	資 格 証明書	旧国保被 保険者合算 軽減のみ	平等割 半額のみ	平等割 1/4 軽減のみ	旧国保被保険者 合算軽減 かつ平等割半額	旧国保被保険者 合算軽減かつ 平等割1/4軽減	被扶養者で あった者に 対する緩和措置	その他
千円										
16,892,172	259,050	76,350	10,550	173,900	18,850	1,250	285,000	37,000	1,200	-
91,375	1,700	1,100	100	50	-	-	50	-	-	-
385,141	12,200	4,650	-	87,400	11,650	700	191,500	23,550	50	-
355,649	6,900	1,450	50	14,700	2,450	-	32,550	4,050	-	-
1,014,885	18,100	11,900	2,700	11,900	450	350	11,950	1,700	850	-
1,517,649	26,200	12,800	3,000	10,150	950	200	10,300	1,950	200	-
2,534,956	42,400	14,400	2,050	9,700	1,100	-	10,900	1,650	-	-
2,629,457	35,750	6,700	600	7,200	950	-	8,900	1,250	100	-
2,362,135	35,900	6,000	750	6,350	450	-	7,150	1,200	-	-
2,115,433	27,850	5,600	450	7,700	700	-	5,400	800	-	-
1,770,914	24,700	2,550	150	4,500	50	-	3,850	550	-	-
1,029,602	14,900	2,450	500	4,600	100	-	1,200	150	-	-
412,089	5,700	2,550	250	2,900	-	-	100	-	-	-
128,162	1,950	1,200	-	1,050	-	-	200	-	-	-
170,641	2,150	800	-	1,400	-	-	-	-	-	-
48,265	800	850	-	900	-	-	-	-	-	-
109,380	1,100	1,000	50	100	-	-	100	-	-	-
22,990	400	500	-	600	-	-	-	-	-	-
4,880	50	-	-	-	-	-	100	-	-	-
61,831	250	-	-	100	-	-	-	-	-	-
8,090	100	200	-	100	-	-	150	-	-	-
3,365	50	50	-	50	-	-	-	-	-	-
2,290	50	200	-	150	-	-	-	-	-	-
-	-	50	-	50	-	-	100	-	-	-
17,655	300	-	-	-	-	-	-	-	-	-
-	-	-	-	-	-	-	-	-	-	-
16,260	100	-	-	-	-	-	-	-	-	-
-	-	50	-	-	-	-	-	-	-	-
3,205	50	-	-	50	-	-	-	-	-	-
4,805	50	-	-	100	-	-	-	-	-	-
-	-	-	-	-	-	-	-	-	-	-
34,938	300	-	-	200	-	-	-	-	-	-
-	-	-	-	-	-	-	-	-	-	-
1,602	50	150	-	50	-	-	-	-	-	-
13,720	100	-	-	-	-	-	-	-	-	-
-	-	-	-	-	-	-	-	-	-	-
-	-	-	-	-	-	-	-	-	-	-
-	-	-	-	-	-	-	-	-	-	-
-	-	-	-	-	-	-	-	-	-	-
-	-	-	-	-	-	-	-	-	-	-
-	-	-	-	-	-	-	-	-	-	-
-	-	-	-	-	-	-	-	-	-	-
112,185	600	250	-	1,900	-	-	550	150	-	-

ではない被保険者に係る数値も含まれる。

第 1 表－ 1 － 3 世帯の所得階級別、

所得階級別	医療給付費分							保険料(税) 調定額
	保険料(税) 調定額	保険料(税) 軽減額	軽減 世帯数	賦課限度額 を超える額	賦課限度 額を超える 世帯数	減免等によ る額	減 免 世帯数	
総 数	千円 125,894,788	千円 77,020,062	2,483,300	千円 －	－	千円 1,536,221	130,350	千円 41,164,694
(再掲)特例対象被保険者のいる世帯	1,610,273	1,094,368	33,150	－	－	23,831	2,450	523,953
所得なし	7,378,253	7,371,323	351,050	－	－	61,585	15,200	2,435,857
～ 30万円未満	2,042,540	1,969,210	77,400	－	－	6,656	1,450	671,547
30万円以上～ 40 〃	7,882,331	7,192,916	250,700	－	－	93,470	17,150	2,571,940
40 〃 ～ 50 〃	11,549,707	8,689,413	312,650	－	－	132,251	18,950	3,744,408
50 〃 ～ 60 〃	18,142,401	11,567,106	410,100	－	－	144,579	16,950	5,928,152
60 〃 ～ 70 〃	14,816,467	8,591,114	273,500	－	－	169,361	14,800	4,803,670
70 〃 ～ 80 〃	15,112,956	8,132,151	240,100	－	－	113,485	10,100	4,974,665
80 〃 ～ 90 〃	13,818,859	7,016,790	190,900	－	－	141,701	8,900	4,526,517
90 〃 ～ 100 〃	13,233,871	6,238,845	165,150	－	－	135,646	9,200	4,313,811
100 〃 ～ 110 〃	8,380,542	3,963,806	95,200	－	－	153,202	7,050	2,740,540
110 〃 ～ 120 〃	3,928,750	1,928,857	40,300	－	－	44,091	2,200	1,288,010
120 〃 ～ 130 〃	2,158,273	1,060,576	19,250	－	－	15,423	1,500	704,503
130 〃 ～ 140 〃	1,622,680	822,008	13,500	－	－	65,052	1,800	544,431
140 〃 ～ 150 〃	1,210,935	574,756	9,400	－	－	47,356	1,200	401,584
150 〃 ～ 160 〃	847,388	386,349	5,700	－	－	30,161	1,400	263,558
160 〃 ～ 170 〃	484,096	258,304	3,700	－	－	99,668	800	156,122
170 〃 ～ 180 〃	296,573	124,460	1,900	－	－	1,787	100	98,111
180 〃 ～ 190 〃	78,693	27,940	500	－	－	－	－	24,609
190 〃 ～ 200 〃	282,164	123,779	1,700	－	－	3,880	100	92,004
200 〃 ～ 210 〃	95,710	39,196	600	－	－	9,405	50	29,146
210 〃 ～ 220 〃	185,503	63,320	1,100	－	－	1,848	200	67,433
220 〃 ～ 230 〃	121,219	34,703	800	－	－	10,614	150	40,144
230 〃 ～ 240 〃	156,664	46,927	800	－	－	－	－	49,858
240 〃 ～ 250 〃	67,477	18,880	400	－	－	－	－	24,347
250 〃 ～ 260 〃	127,752	34,330	600	－	－	1,665	150	40,481
260 〃 ～ 270 〃	108,526	29,542	550	－	－	－	－	40,366
270 〃 ～ 280 〃	113,463	30,278	550	－	－	－	－	37,050
280 〃 ～ 290 〃	180,593	49,102	950	－	－	20,356	400	59,556
290 〃 ～ 300 〃	－	－	－	－	－	－	－	－
300 〃 ～ 350 〃	269,619	60,792	1,250	－	－	－	－	95,538
350 〃 ～ 400 〃	－	－	－	－	－	－	－	－
400 〃 ～ 450 〃	183,201	29,456	600	－	－	－	－	62,266
450 〃 ～ 500 〃	31,220	4,660	100	－	－	－	－	9,770
500 〃 ～ 600 〃	49,972	10,955	250	－	－	30,480	100	16,515
600 〃 ～ 700 〃	－	－	－	－	－	－	－	－
700 〃 ～ 800 〃	65,224	9,668	150	－	－	－	－	21,746
800 〃 ～ 900 〃	－	－	－	－	－	－	－	－
900 〃 ～ 1000 〃	－	－	－	－	－	－	－	－
1000 〃 ～ 1500 〃	－	－	－	－	－	－	－	－
1500 〃 ～	－	－	－	－	－	－	－	－
不 詳	871,167	518,554	11,900	－	－	2,502	450	286,442

保険料（税）賦課状況（市町村） ー全世帯ー（続き）

（再掲） 5割軽減世帯

後期高齢者支援金分					介護納付金分					
保険料(税) 軽減額	賦課限度額 を超える額	賦課限度 額を越え る世帯数	減免等によ る 額	減 免 世帯数	保険料(税) 調定額	保険料(税) 軽減額	賦課限度額 を超える額	賦課限度 額を越え る世帯数	減免等によ る 額	減 免 世帯数
千円	千円		千円		千円	千円	千円		千円	
25,517,720	-	-	595,638	116,650	11,101,374	7,937,968	-	-	269,503	52,900
359,988	-	-	8,907	2,450	281,182	205,255	-	-	3,065	1,500
2,445,231	-	-	25,120	13,250	852,091	859,076	-	-	12,517	4,150
652,348	-	-	2,250	1,450	221,248	218,127	-	-	303	300
2,378,770	-	-	38,468	14,400	1,154,292	1,079,394	-	-	18,706	6,700
2,851,690	-	-	59,171	16,550	1,537,097	1,218,528	-	-	32,061	7,400
3,819,629	-	-	62,508	15,750	1,858,041	1,302,084	-	-	30,094	7,750
2,830,248	-	-	65,595	13,600	986,755	674,668	-	-	14,088	5,200
2,716,829	-	-	42,005	9,700	1,014,393	662,877	-	-	15,268	4,950
2,330,976	-	-	54,637	8,000	906,833	568,921	-	-	21,255	3,900
2,075,447	-	-	55,054	8,000	485,148	312,506	-	-	9,065	1,700
1,322,184	-	-	55,995	6,250	580,805	323,695	-	-	21,680	3,600
643,267	-	-	17,186	2,200	378,872	198,981	-	-	14,464	1,650
351,337	-	-	4,700	1,500	214,927	123,913	-	-	1,172	900
280,575	-	-	25,860	1,400	161,755	89,655	-	-	22,898	1,250
191,478	-	-	14,295	1,100	154,450	64,714	-	-	10,291	1,100
120,698	-	-	9,385	1,000	94,704	32,776	-	-	195	150
84,767	-	-	35,624	800	69,262	35,146	-	-	29,924	800
41,457	-	-	631	100	40,843	14,260	-	-	302	100
9,558	-	-	-	-	3,541	2,150	-	-	-	-
40,009	-	-	1,840	100	34,815	13,890	-	-	-	-
11,487	-	-	3,060	50	9,417	2,635	-	-	-	-
23,756	-	-	622	200	22,914	7,425	-	-	240	200
11,448	-	-	3,581	150	8,888	2,968	-	-	430	150
16,238	-	-	-	-	25,261	7,534	-	-	-	-
6,798	-	-	-	-	14,169	3,990	-	-	-	-
11,410	-	-	525	150	1,003	960	-	-	-	-
11,016	-	-	-	-	19,830	4,104	-	-	-	-
10,668	-	-	-	-	14,688	3,955	-	-	-	-
16,978	-	-	7,392	400	43,509	9,428	-	-	6,788	400
-	-	-	-	-	-	-	-	-	-	-
21,161	-	-	-	-	39,789	8,961	-	-	-	-
-	-	-	-	-	-	-	-	-	-	-
10,243	-	-	-	-	23,932	5,143	-	-	-	-
1,600	-	-	-	-	-	-	-	-	-	-
3,103	-	-	9,310	100	3,273	1,885	-	-	7,000	100
-	-	-	-	-	-	-	-	-	-	-
2,738	-	-	-	-	11,404	1,323	-	-	-	-
-	-	-	-	-	-	-	-	-	-	-
-	-	-	-	-	-	-	-	-	-	-
-	-	-	-	-	-	-	-	-	-	-
172,584	-	-	825	450	113,425	82,295	-	-	762	450

第1表－1－4 世帯の所得階級別、

所得階級別	世帯数	被保険者数	所得総額	年金収入額	分離譲渡 所得金額	分離譲 渡所得 のある 世帯数	旧ただし書 方式による 課税標準額
			千円	千円	千円		千円
総数	5,298,800	6,845,850	399,161,037	2,454,176,534	1,062,911	11,450	83,627,436
(再掲)特例対象被保険者のいる世帯	21,150	31,850	4,781,826	2,052,917	－	－	336,211
所得なし	3,724,450	4,560,350	－	1,177,066,749	－	－	－
～ 30万円未満	1,144,250	1,600,700	174,918,923	788,494,897	774,143	9,850	－
30万円以上～ 40 "	258,150	381,300	85,627,441	257,933,552	228,988	1,100	2,936,941
40 " ～ 50 "	98,550	143,300	43,453,543	186,924,860	56,451	400	10,171,944
50 " ～ 60 "	9,450	19,150	5,184,499	14,812,781	－	－	1,377,243
60 " ～ 70 "	3,500	6,400	2,250,142	4,104,153	－	－	724,925
70 " ～ 80 "	3,900	8,250	2,946,972	2,048,483	－	－	1,399,341
80 " ～ 90 "	2,200	5,650	1,860,047	1,993,481	－	－	963,276
90 " ～ 100 "	1,250	2,450	1,178,508	771,061	3,329	100	677,899
100 " ～ 110 "	4,500	9,700	4,781,022	2,388,518	－	－	3,236,114
110 " ～ 120 "	2,950	6,500	3,386,933	3,424,774	－	－	2,163,732
120 " ～ 130 "	2,600	5,100	3,270,216	1,638,626	－	－	2,300,372
130 " ～ 140 "	2,000	3,650	2,689,464	372,952	－	－	1,900,983
140 " ～ 150 "	1,500	3,250	2,169,031	1,595,174	－	－	1,399,602
150 " ～ 160 "	3,500	7,450	5,376,159	1,590,054	－	－	4,155,159
160 " ～ 170 "	2,950	7,100	4,865,627	1,768,362	－	－	3,680,018
170 " ～ 180 "	1,400	2,750	2,458,729	758,738	－	－	1,862,884
180 " ～ 190 "	2,300	5,250	4,223,004	838,516	－	－	3,181,414
190 " ～ 200 "	1,650	3,200	3,227,075	680,091	－	－	2,599,012
200 " ～ 210 "	900	1,500	1,834,513	512,725	－	－	1,458,507
210 " ～ 220 "	600	1,650	1,284,975	756,283	－	－	1,005,926
220 " ～ 230 "	700	1,350	1,585,894	200,414	－	－	1,334,480
230 " ～ 240 "	750	1,850	1,754,030	529,051	－	－	1,442,078
240 " ～ 250 "	550	1,800	1,357,451	137,783	－	－	1,116,603
250 " ～ 260 "	800	2,250	2,051,451	276,849	－	－	1,700,610
260 " ～ 270 "	400	1,100	1,057,077	78,404	－	－	846,960
270 " ～ 280 "	1,100	2,400	3,020,825	71,358	－	－	2,463,967
280 " ～ 290 "	1,200	1,950	3,393,571	299,504	－	－	2,984,408
290 " ～ 300 "	500	1,200	1,479,520	－	－	－	1,220,520
300 " ～ 350 "	2,900	6,350	9,290,186	1,340,316	－	－	7,893,603
350 " ～ 400 "	950	2,350	3,643,307	252,220	－	－	3,197,807
400 " ～ 450 "	500	1,600	2,067,230	169,296	－	－	1,726,730
450 " ～ 500 "	650	1,700	3,080,963	319	－	－	2,734,463
500 " ～ 600 "	250	700	1,357,257	148,631	－	－	1,225,257
600 " ～ 700 "	650	2,150	4,233,108	155,026	－	－	3,936,108
700 " ～ 800 "	－	－	－	－	－	－	－
800 " ～ 900 "	150	550	1,333,248	42,533	－	－	1,217,748
900 " ～ 1000 "	50	250	470,793	－	－	－	425,500
1000 " ～ 1500 "	－	－	－	－	－	－	－
1500 " ～	50	250	998,303	－	－	－	965,303
不詳	14,100	31,400	－	－	－	－	－

注) 1. 特例対象被保険者の所得は30/100軽減後の額を集計している。

2. 「(再掲) 特例対象被保険者のいる世帯」の各項目は特例対象の国保被保険者がいる世帯単位で集計しているため、特例対象被保険者

保険料（税）賦課状況（市町村） — 全世帯 —

（再掲） 7割軽減世帯

固定資産 税額	固定資産 税のある 世帯数	短期被保険者証等交付世帯数		保険料（税）賦課経過措置適用世帯数						
		短期被保 険者証	資 格 証明書	旧国保被 保険者合算 軽減のみ	平等割 半額のみ	平等割 1/4 軽減のみ	旧国保被保険者 合算軽減 かつ平等割半額	旧国保被保険者 合算軽減かつ 平等割1/4軽減	被扶養者で あった者に 対する緩和措置	その他
千円										
21,744,359	371,950	165,350	28,850	185,500	16,100	1,900	226,550	50,950	850	-
63,538	1,400	700	-	300	-	-	-	-	-	-
12,163,455	218,000	115,300	18,800	144,150	13,300	1,700	184,650	42,650	400	-
6,147,960	105,750	41,050	9,000	30,600	1,550	150	31,850	7,100	100	-
1,591,403	26,050	6,350	950	5,950	750	-	6,000	650	250	-
1,064,442	14,950	600	-	1,150	50	-	2,150	250	100	-
77,150	1,000	100	-	500	400	50	200	-	-	-
44,998	650	-	-	-	-	-	-	-	-	-
21,190	150	300	-	50	-	-	100	50	-	-
58,999	500	50	-	50	50	-	-	-	-	-
-	-	-	-	-	-	-	-	50	-	-
33,455	450	100	-	100	-	-	400	100	-	-
9,015	100	-	-	150	-	-	50	-	-	-
9,928	200	-	-	50	-	-	50	-	-	-
34,394	450	-	-	-	-	-	-	-	-	-
7,780	100	100	-	100	-	-	50	-	-	-
26,360	300	550	-	50	-	-	150	-	-	-
88,562	300	100	-	50	-	-	100	-	-	-
76,400	200	-	-	150	-	-	-	-	-	-
-	-	100	-	200	-	-	-	-	-	-
14,045	250	100	-	100	-	-	-	-	-	-
12,360	200	-	-	-	-	-	-	-	-	-
22,273	250	-	-	50	-	-	-	-	-	-
7,560	50	-	-	-	-	-	-	-	-	-
15,240	300	-	-	-	-	-	-	-	-	-
9,008	50	-	-	150	-	-	-	-	-	-
10,050	50	-	-	-	-	-	-	-	-	-
12,455	150	-	-	-	-	-	-	-	-	-
-	-	-	-	50	-	-	-	-	-	-
11,090	200	-	-	-	-	-	-	-	-	-
-	-	-	-	-	-	-	-	-	-	-
37,300	350	-	-	-	-	-	100	-	-	-
59,408	200	-	-	100	-	-	-	-	-	-
5,530	100	-	-	-	-	-	-	-	-	-
3,265	100	-	-	-	-	-	-	-	-	-
3,435	50	-	-	100	-	-	-	-	-	-
29,475	100	-	-	-	-	-	-	-	-	-
-	-	-	-	-	-	-	-	-	-	-
-	-	-	-	-	-	-	-	-	-	-
-	-	-	-	-	-	-	-	-	-	-
-	-	-	-	-	-	-	-	-	-	-
-	-	-	-	-	-	-	-	-	-	-
36,376	400	550	100	1,650	-	-	700	100	-	-

ではない被保険者に係る数値も含まれる。

第 1 表－ 1 － 4 世帯の所得階級別、

所得階級別	医療給付費分							保険料(税) 調定額
	保険料(税) 調定額	保険料(税) 軽減額	軽減 世帯数	賦課限度額 を超える額	賦課限度 額を超える 世帯数	減免等によ る額	減 免 世帯数	
総 数	千円 89,244,320	千円 189,085,565	5,298,800	千円 47,603	50	千円 1,160,364	239,550	千円 28,939,675
(再掲)特例対象被保険者のいる世帯	398,065	851,712	21,150	－	－	1,370	700	129,876
所得なし	56,038,722	128,010,025	3,724,450	－	－	695,076	174,200	18,162,395
～ 30万円未満	19,278,804	43,198,914	1,144,250	－	－	195,161	42,250	6,256,672
30万円以上～ 40 "	4,787,297	10,230,070	258,150	－	－	61,955	14,550	1,545,557
40 " ～ 50 "	2,489,918	3,808,058	98,550	－	－	17,164	3,700	802,529
50 " ～ 60 "	293,152	447,334	9,450	－	－	11,428	950	96,296
60 " ～ 70 "	125,199	157,757	3,500	－	－	－	－	41,681
70 " ～ 80 "	194,045	197,839	3,900	－	－	2,034	250	62,756
80 " ～ 90 "	121,736	143,050	2,200	－	－	18,904	400	36,815
90 " ～ 100 "	82,718	65,052	1,250	－	－	－	－	26,743
100 " ～ 110 "	344,918	235,255	4,500	－	－	1,620	100	114,165
110 " ～ 120 "	213,456	158,353	2,950	－	－	19,786	500	71,209
120 " ～ 130 "	220,512	125,090	2,600	－	－	7,698	300	71,868
130 " ～ 140 "	190,482	91,448	2,000	－	－	－	－	59,694
140 " ～ 150 "	133,569	74,566	1,500	－	－	－	－	42,627
150 " ～ 160 "	378,858	179,642	3,500	－	－	2,058	150	120,654
160 " ～ 170 "	367,845	180,444	2,950	－	－	812	100	119,052
170 " ～ 180 "	175,548	63,825	1,400	－	－	133	100	56,611
180 " ～ 190 "	314,101	126,159	2,300	－	－	－	－	103,540
190 " ～ 200 "	219,583	77,581	1,650	－	－	－	－	74,285
200 " ～ 210 "	132,628	40,915	900	－	－	－	－	40,171
210 " ～ 220 "	85,162	33,268	600	－	－	－	－	29,913
220 " ～ 230 "	111,358	27,644	700	－	－	－	－	37,185
230 " ～ 240 "	136,284	42,735	750	－	－	－	－	44,806
240 " ～ 250 "	83,348	38,752	550	－	－	－	－	26,885
250 " ～ 260 "	127,915	47,572	800	－	－	－	－	46,699
260 " ～ 270 "	69,585	20,790	400	－	－	－	－	24,788
270 " ～ 280 "	212,968	64,298	1,100	－	－	－	－	66,317
280 " ～ 290 "	239,141	48,612	1,200	－	－	－	－	75,606
290 " ～ 300 "	96,117	24,206	500	－	－	－	－	33,861
300 " ～ 350 "	566,214	161,110	2,900	－	－	96,202	550	177,548
350 " ～ 400 "	252,816	57,148	950	－	－	－	－	81,763
400 " ～ 450 "	138,824	36,600	500	－	－	－	－	44,739
450 " ～ 500 "	186,888	37,304	650	－	－	28,270	200	65,631
500 " ～ 600 "	77,458	15,449	250	－	－	－	－	27,564
600 " ～ 700 "	283,088	45,090	650	－	－	－	－	95,829
700 " ～ 800 "	－	－	－	－	－	－	－	－
800 " ～ 900 "	87,445	10,941	150	－	－	－	－	26,005
900 " ～ 1000 "	24,903	4,494	50	－	－	－	－	9,500
1000 " ～ 1500 "	－	－	－	－	－	－	－	－
1500 " ～	30,500	5,879	50	47,603	50	－	－	9,500
不 詳	331,216	752,299	14,100	－	－	2,065	1,250	110,218

保険料（税）賦課状況（市町村） ー全世帯ー（続き）

（再掲） 7割軽減世帯

後期高齢者支援金分					介護納付金分					
保険料(税) 軽減額	賦課限度額 を超える額	賦課限度 額を越え る世帯数	減免等によ る 額	減 免 世帯数	保険料(税) 調定額	保険料(税) 軽減額	賦課限度額 を超える額	賦課限度 額を越え る世帯数	減免等によ る 額	減 免 世帯数
千円	千円		千円		千円	千円	千円		千円	
62,209,448	17,714	200	446,319	215,050	10,553,610	23,086,693	6,621	300	227,188	90,850
279,900	-	-	828	700	88,836	202,813	-	-	1,366	700
42,078,908	-	-	270,290	153,400	7,099,236	16,589,476	-	-	138,326	67,400
14,241,668	-	-	73,992	39,050	2,133,780	4,891,446	-	-	27,234	14,800
3,368,808	-	-	26,767	14,150	417,618	979,794	-	-	13,232	5,250
1,245,174	-	-	5,827	3,300	34,390	78,237	-	-	218	50
148,835	-	-	4,326	950	24,597	32,381	-	-	310	300
54,576	-	-	-	-	19,188	23,400	-	-	-	-
64,380	-	-	707	250	20,894	24,390	-	-	-	-
46,788	-	-	8,364	400	17,670	25,221	-	-	9,732	400
21,210	-	-	-	-	12,006	8,910	-	-	-	-
78,955	-	-	-	-	39,724	31,246	-	-	-	-
54,035	-	-	5,988	500	24,287	16,034	-	-	255	150
41,271	-	-	3,774	700	33,332	16,534	-	-	4,146	700
28,417	-	-	-	-	28,533	16,002	-	-	-	-
23,855	-	-	-	-	17,620	12,239	-	-	-	-
57,896	-	-	798	150	53,704	26,386	-	-	605	150
56,800	-	-	253	100	26,987	20,077	-	-	172	100
21,853	-	-	60	100	7,753	7,224	-	-	35	100
41,328	-	-	-	-	33,128	18,455	-	-	-	-
25,392	-	-	-	-	31,463	11,431	-	-	-	-
12,376	-	-	-	-	18,405	6,514	-	-	-	-
12,190	-	-	-	-	13,899	3,947	-	-	-	-
9,097	-	-	-	-	14,847	4,039	-	-	-	-
14,462	-	-	-	-	8,821	2,583	-	-	-	-
11,851	-	-	-	-	13,386	7,526	-	-	-	-
18,182	-	-	-	-	14,333	9,377	-	-	-	-
8,141	-	-	-	-	8,208	1,852	-	-	-	-
20,040	-	-	-	-	24,171	5,733	-	-	-	-
14,413	-	-	-	-	36,954	7,438	-	-	-	-
9,345	-	-	-	-	19,792	7,126	-	-	-	-
51,204	-	-	34,938	550	89,025	33,079	-	-	32,303	550
18,459	-	-	-	-	17,182	5,324	-	-	-	-
13,566	-	-	-	-	26,865	6,258	-	-	-	-
14,597	-	-	9,354	200	28,408	6,551	-	-	-	-
5,313	-	-	-	-	11,112	2,191	-	-	-	-
15,217	-	-	-	-	45,970	9,073	400	150	-	-
-	-	-	-	-	-	-	-	-	-	-
5,002	1,806	100	-	-	24,000	2,972	6,221	150	-	-
1,722	1,450	50	-	-	4,923	756	-	-	-	-
-	-	-	-	-	-	-	-	-	-	-
1,844	14,457	50	-	-	-	-	-	-	-	-
252,278	-	-	882	1,250	57,401	135,477	-	-	622	900

第1表－2－1 世帯の所得階級別、

所得階級別	世帯数	被保険者数	所得総額	年金収入額	分離譲渡 所得金額	分離譲 渡所得 のある 世帯数	旧ただし書 方式による 課税標準額
			千円	千円	千円		千円
総数	14,014,700	23,000,100	20,010,581,159	14,056,722,717	1,387,819,346	173,250	16,169,391,067
(再掲)特例対象被保険者のいる世帯	88,850	153,950	97,482,627	26,007,223	5,998,346	900	63,911,713
所得なし	3,283,400	4,092,800	－	1,035,190,176	－	－	－
～ 30万円未満	1,095,950	1,568,800	169,224,812	761,910,998	705,558	9,350	－
30万円以上～ 40 "	480,500	743,000	166,570,973	331,606,848	516,395	2,250	10,317,778
40 " ～ 50 "	397,750	594,450	179,043,946	351,286,123	503,643	1,850	45,264,885
50 " ～ 60 "	411,400	633,350	226,006,987	407,787,308	480,389	1,600	84,219,624
60 " ～ 70 "	399,350	615,950	259,281,939	458,496,804	538,158	2,400	119,887,229
70 " ～ 80 "	399,950	644,700	299,940,285	519,987,156	797,531	1,900	157,153,036
80 " ～ 90 "	395,700	643,000	336,529,463	543,948,747	470,311	1,600	193,526,231
90 " ～ 100 "	397,150	664,200	377,514,972	589,272,861	1,048,073	3,150	232,061,813
100 " ～ 110 "	435,950	728,100	457,848,606	593,667,896	1,011,981	1,800	298,790,432
110 " ～ 120 "	400,350	665,350	459,640,936	604,719,453	978,786	3,550	309,539,001
120 " ～ 130 "	376,450	635,800	470,732,862	596,931,217	876,849	2,400	328,241,796
130 " ～ 140 "	345,950	599,450	466,876,861	552,933,602	1,159,489	3,000	332,205,470
140 " ～ 150 "	317,700	554,400	460,194,132	539,849,369	1,051,146	2,600	336,210,460
150 " ～ 160 "	319,550	566,550	493,981,303	471,656,611	1,016,760	2,900	368,709,653
160 " ～ 170 "	271,500	487,800	447,664,334	423,499,550	430,025	1,550	338,676,011
170 " ～ 180 "	244,400	436,250	427,766,790	365,109,854	2,209,267	2,800	328,431,793
180 " ～ 190 "	237,100	428,100	438,106,099	370,513,180	1,318,920	2,600	338,081,822
190 " ～ 200 "	217,800	395,850	423,827,757	344,222,628	1,712,400	3,500	331,938,921
200 " ～ 210 "	189,850	359,900	389,008,880	287,851,579	1,632,986	2,850	307,500,821
210 " ～ 220 "	193,050	373,500	414,950,843	309,693,777	2,253,411	2,700	328,843,619
220 " ～ 230 "	179,250	342,000	403,055,672	275,411,741	865,459	2,100	324,542,807
230 " ～ 240 "	169,550	334,700	398,170,037	250,610,248	1,557,817	2,400	324,582,954
240 " ～ 250 "	138,550	275,450	339,252,771	229,029,649	1,592,382	1,700	277,082,885
250 " ～ 260 "	131,000	263,600	333,996,202	207,798,141	1,459,559	1,600	273,743,810
260 " ～ 270 "	115,450	229,500	305,879,658	191,083,306	2,995,995	3,100	253,012,780
270 " ～ 280 "	109,850	223,550	302,044,435	183,799,739	2,373,642	2,900	250,621,383
280 " ～ 290 "	108,550	218,950	308,989,924	149,737,666	2,279,766	1,700	258,973,747
290 " ～ 300 "	98,400	204,700	290,111,611	159,210,738	1,830,354	1,650	244,125,708
300 " ～ 350 "	370,900	778,400	1,200,820,048	544,162,215	10,469,369	8,600	1,024,047,340
350 " ～ 400 "	244,850	535,500	913,754,693	358,648,676	11,087,317	7,550	791,148,692
400 " ～ 450 "	174,950	393,750	741,620,138	251,227,822	13,521,511	6,050	652,548,680
450 " ～ 500 "	128,550	300,450	608,654,409	158,620,083	11,034,593	4,650	540,390,292
500 " ～ 600 "	154,750	363,250	845,681,286	183,944,414	24,734,323	7,900	762,091,754
600 " ～ 700 "	102,850	247,300	664,669,675	101,554,717	22,588,175	6,050	607,120,079
700 " ～ 800 "	66,700	164,850	499,173,308	71,457,535	19,814,448	4,750	459,842,539
800 " ～ 900 "	46,950	119,000	398,882,429	49,023,109	29,677,416	5,400	370,434,129
900 " ～ 1000 "	33,250	83,300	314,948,299	37,324,656	31,361,363	4,800	296,136,755
1000 " ～ 1500 "	86,850	231,850	1,044,548,946	94,929,799	120,263,766	14,850	990,116,208
1500 " ～	85,500	221,650	2,731,614,841	99,012,727	1,057,600,014	29,150	2,679,228,130
不詳	657,200	1,037,050	－	－	－	－	－

注) 1. 特例対象被保険者の所得は30/100軽減後の額を集計している。

2. 「(再掲) 特例対象被保険者のいる世帯」の各項目は特例対象の国保被保険者がいる世帯単位で集計しているため、特例対象被保険者

保険料（税）賦課状況（市町村） ー 擬制世帯を除く世帯 ー

固定資産 税額	固定資産 税のある 世帯数	短期被保険者証等交付世帯数		保険料（税）賦課経過措置適用世帯数						
		短期被保 険者証	資 格 証明書	旧国保被 保険者合算 軽減のみ	平等割 半額のみ	平等割 1/4 軽減のみ	旧国保被保険者 合算軽減 かつ平等割半額	旧国保被保険者 合算軽減かつ 平等割1/4軽減	被扶養者で あった者に 対する緩和措置	その他
千円										
138,469,723	1,454,750	577,950	136,850	120,050	44,750	9,500	74,100	14,300	1,900	-
338,308	6,200	2,150	100	150	-	-	-	-	-	-
11,761,565	203,150	112,200	18,300	34,750	2,150	650	20,550	4,500	100	-
6,357,612	106,250	41,100	8,950	15,150	1,150	150	10,100	2,100	100	-
2,779,229	44,150	17,600	3,650	5,750	650	50	3,350	250	1,050	-
2,715,994	42,450	13,250	2,950	6,300	650	50	5,150	750	300	-
2,881,007	45,100	14,100	2,000	4,650	800	-	4,550	650	-	-
3,296,245	47,250	14,150	2,150	4,350	600	-	5,700	550	100	-
3,534,010	51,950	16,250	1,600	3,500	1,000	250	4,700	300	-	-
3,474,667	48,850	13,900	2,050	6,650	800	-	4,100	600	-	-
3,486,435	50,100	12,150	2,750	5,000	900	50	2,850	750	-	-
3,418,120	53,250	20,150	3,200	5,850	1,250	100	2,850	1,350	150	-
3,722,691	52,250	15,050	1,100	4,400	850	50	4,350	1,000	-	-
3,283,777	45,450	11,450	1,250	3,850	1,800	400	2,300	750	-	-
3,183,416	43,750	13,550	2,500	3,750	1,400	300	1,950	550	-	-
2,947,776	38,200	11,850	2,500	3,200	1,400	650	1,200	100	-	-
3,489,499	39,900	16,900	2,700	2,050	3,750	550	150	-	-	-
2,855,601	34,350	10,950	2,450	2,550	2,450	250	-	100	-	-
2,512,804	31,100	10,800	3,250	2,200	1,300	350	-	-	-	-
2,970,527	33,000	8,600	2,550	1,250	2,650	150	150	-	-	-
2,503,602	29,150	8,150	2,400	1,050	2,000	200	-	-	-	-
2,287,629	25,150	8,650	1,800	300	1,550	350	-	-	-	-
1,879,214	23,700	7,800	1,900	600	1,450	300	-	-	100	-
2,138,721	22,250	6,700	1,750	350	750	250	-	-	-	-
1,602,658	18,750	5,950	700	450	1,550	-	-	-	-	-
1,603,032	16,700	6,150	1,100	300	700	150	-	-	-	-
1,694,379	16,350	4,800	800	150	550	250	-	-	-	-
1,343,513	14,500	3,750	250	50	750	450	-	-	-	-
1,432,702	14,500	5,100	950	250	500	100	-	-	-	-
1,285,986	12,700	4,450	1,500	-	650	150	-	-	-	-
1,515,182	14,050	4,000	950	100	450	100	-	-	-	-
5,786,642	46,800	9,900	2,750	450	2,900	600	-	-	-	-
5,167,037	32,250	8,300	550	50	850	300	-	-	-	-
3,400,504	23,350	4,300	350	-	650	200	-	-	-	-
3,103,055	18,400	2,750	750	-	450	350	-	-	-	-
4,970,161	24,950	3,300	350	50	250	200	-	-	-	-
2,641,991	15,900	1,900	450	-	450	400	-	-	-	-
2,568,304	8,750	1,200	-	-	300	-	-	-	-	-
2,467,307	6,950	850	-	-	300	100	-	-	-	-
2,003,360	7,100	600	-	-	100	-	-	-	-	-
5,178,802	14,700	600	100	-	400	100	-	-	-	-
10,766,998	12,900	250	-	50	750	-	-	-	-	-
2,457,970	24,400	104,500	51,550	650	900	950	100	-	-	-

ではない被保険者に係る数値も含まれる。

第1表－2－1 世帯の所得階級別、保険料（税）

所得階級別	医療給付費分							保険料(税) 調定額
	保険料(税) 調定額	保険料(税) 軽減額	軽減 世帯数	賦課限度額 を超える額	賦課限度 額を越え る世帯数	減免等によ る額	減 免 世帯数	
総 数	千円 1,581,386,837	千円 259,241,802	8,251,800	千円 191,115,441	277,700	千円 11,881,431	569,500	千円 513,716,584
(再掲)特例対象被保険者のいる世帯	7,113,640	2,022,844	64,600	798,237	950	232,173	6,150	2,335,136
所得なし	51,308,818	114,674,255	3,272,400	－	－	648,619	156,300	16,616,670
～ 30万円未満	19,487,897	41,573,613	1,090,400	－	－	187,465	39,750	6,323,911
30万円以上～ 40 "	12,544,170	16,506,903	475,100	－	－	150,828	29,650	4,076,558
40 " ～ 50 "	13,961,414	12,037,620	394,550	－	－	149,255	22,350	4,519,833
50 " ～ 60 "	18,581,559	11,644,518	408,150	－	－	153,333	17,600	6,069,387
60 " ～ 70 "	22,583,219	9,636,630	395,200	－	－	214,560	20,900	7,320,947
70 " ～ 80 "	26,195,757	9,506,529	390,400	－	－	225,303	18,850	8,583,231
80 " ～ 90 "	29,797,710	8,175,931	315,850	－	－	284,786	18,700	9,739,786
90 " ～ 100 "	34,073,269	7,401,132	269,250	－	－	344,963	16,950	11,080,093
100 " ～ 110 "	42,456,790	5,849,680	223,450	－	－	506,204	24,050	13,885,176
110 " ～ 120 "	42,595,738	4,354,006	210,150	－	－	510,114	20,150	13,883,550
120 " ～ 130 "	43,486,863	3,758,651	205,900	－	－	349,145	17,100	14,204,163
130 " ～ 140 "	42,564,994	3,209,008	176,100	－	－	403,474	16,850	13,925,178
140 " ～ 150 "	41,776,801	2,674,763	148,900	－	－	396,630	12,950	13,632,555
150 " ～ 160 "	45,565,073	1,339,004	50,200	－	－	626,191	18,650	14,902,026
160 " ～ 170 "	40,933,999	1,082,916	40,650	－	－	280,592	7,800	13,368,632
170 " ～ 180 "	38,521,789	771,089	32,300	－	－	293,363	8,800	12,610,758
180 " ～ 190 "	39,190,868	610,811	25,700	－	－	393,589	10,550	12,756,211
190 " ～ 200 "	37,663,163	534,484	18,850	－	－	139,192	4,700	12,271,396
200 " ～ 210 "	34,474,014	340,612	12,550	－	－	215,513	5,250	11,324,996
210 " ～ 220 "	36,469,234	339,600	11,650	－	－	164,665	4,500	11,909,415
220 " ～ 230 "	35,084,445	313,508	10,900	－	－	276,146	5,050	11,424,934
230 " ～ 240 "	34,675,669	374,627	12,850	－	－	226,905	5,500	11,371,206
240 " ～ 250 "	29,330,318	159,069	5,100	－	－	215,298	3,750	9,640,672
250 " ～ 260 "	28,906,233	154,484	4,050	－	－	107,063	3,500	9,523,439
260 " ～ 270 "	25,773,122	109,703	3,100	－	－	137,501	1,500	8,399,892
270 " ～ 280 "	25,574,812	152,272	3,800	－	－	109,644	1,750	8,361,597
280 " ～ 290 "	25,842,194	135,384	3,550	－	－	284,397	3,200	8,451,538
290 " ～ 300 "	24,298,723	95,544	2,400	－	－	226,990	3,550	7,932,794
300 " ～ 350 "	99,035,603	258,077	6,150	15,185	150	750,540	10,800	32,362,204
350 " ～ 400 "	74,331,640	57,374	1,400	－	－	684,447	8,650	24,210,751
400 " ～ 450 "	59,911,914	77,350	1,550	174,031	500	381,862	4,000	19,561,344
450 " ～ 500 "	48,083,661	41,964	750	54,428	350	852,698	5,750	15,576,063
500 " ～ 600 "	66,618,943	31,117	650	227,666	3,400	350,330	3,100	21,611,766
600 " ～ 700 "	51,040,098	45,090	650	501,382	12,150	224,901	2,550	16,675,168
700 " ～ 800 "	36,956,686	9,668	150	1,489,649	22,100	18,803	1,000	11,711,654
800 " ～ 900 "	27,309,372	10,941	150	3,605,362	34,550	55,170	1,250	8,602,232
900 " ～ 1000 "	19,761,813	4,494	50	4,476,332	28,650	18,972	250	6,212,127
1000 " ～ 1500 "	52,243,421	－	－	27,225,219	84,700	111,342	400	16,394,519
1500 " ～	51,405,923	6,772	100	145,371,836	85,100	49,559	300	16,164,238
不 詳	50,969,111	1,182,613	26,750	7,974,350	6,050	161,080	11,250	16,523,973

賦課状況（市町村） ー 擬制世帯を除く世帯ー（続き）

後期高齢者支援金分					介護納付金分					
保険料(税) 軽減額	賦課限度額 を超える額	賦課限度 額を越え る世帯数	減免等によ る額	減 免 世帯数	保険料(税) 調定額	保険料(税) 軽減額	賦課限度額 を超える額	賦課限度 額を越え る世帯数	減免等によ る額	減 免 世帯数
千円	千円		千円		千円	千円	千円		千円	
85,503,914	63,671,710	295,350	4,876,876	558,900	176,133,243	28,539,855	23,492,059	136,300	2,222,073	244,300
666,089	291,844	700	92,111	6,550	1,323,389	429,157	24,763	500	61,841	4,800
37,684,738	—	—	253,898	136,650	6,196,119	14,066,311	—	—	131,085	58,650
13,709,317	—	—	71,839	36,950	2,127,568	4,614,703	—	—	26,023	13,850
5,443,281	—	—	61,640	26,900	1,531,929	1,902,452	—	—	26,597	10,750
3,946,879	—	—	65,368	19,550	1,552,021	1,217,973	—	—	33,486	7,500
3,846,645	—	—	67,340	16,400	1,875,183	1,261,339	—	—	36,599	8,300
3,173,467	—	—	84,356	18,500	2,288,342	859,682	—	—	28,886	7,850
3,164,097	—	—	80,900	17,650	2,381,936	829,664	—	—	34,605	7,850
2,710,571	—	—	118,074	18,900	2,334,377	642,408	—	—	42,247	6,250
2,458,651	—	—	157,395	18,950	2,835,446	425,899	—	—	63,169	5,950
1,953,063	—	—	204,350	24,350	3,607,040	498,214	—	—	81,791	10,600
1,450,430	—	—	222,840	22,050	3,462,832	395,148	—	—	101,743	10,150
1,250,208	—	—	154,094	19,900	3,464,302	330,742	—	—	47,002	7,250
1,073,248	—	—	182,232	18,500	3,503,901	268,502	—	—	97,416	9,300
894,941	—	—	186,741	14,850	3,328,360	200,856	—	—	76,861	5,900
436,541	—	—	261,695	18,550	4,255,905	143,298	—	—	113,038	8,000
360,972	—	—	107,712	8,500	3,784,563	129,913	—	—	76,204	5,550
259,304	—	—	118,272	9,600	3,762,031	93,207	—	—	58,660	5,450
201,219	—	—	164,324	11,350	3,593,578	70,005	—	—	78,585	6,000
173,875	—	—	69,244	6,300	3,592,118	61,750	—	—	28,118	2,550
113,762	—	—	90,380	5,450	3,515,173	39,442	—	—	35,391	3,050
114,557	—	—	90,387	6,100	3,727,117	37,905	—	—	39,888	2,050
102,087	—	—	115,544	5,850	3,602,811	38,765	—	—	22,065	2,650
129,663	—	—	108,516	5,850	3,797,926	42,408	—	—	23,399	2,800
54,651	—	—	109,214	4,850	2,916,964	20,776	—	—	44,718	1,700
53,417	—	—	55,997	3,500	3,272,621	17,551	—	—	13,694	1,850
38,361	—	—	52,151	1,500	2,737,143	12,739	—	—	25,688	400
48,877	2,379	50	46,345	1,750	2,775,532	16,729	—	—	26,930	1,250
44,967	—	—	103,859	3,200	3,077,495	19,817	—	—	89,961	2,900
32,243	—	—	83,486	3,050	2,598,319	9,976	—	—	25,444	650
86,192	5,095	50	313,078	12,700	11,748,562	46,013	33	50	138,239	6,300
18,791	11,046	600	292,603	10,650	8,991,154	6,108	23,346	1,350	120,800	4,300
27,441	64,361	950	148,585	4,600	7,510,818	12,281	15,847	550	81,637	2,700
16,197	23,561	1,000	319,844	6,450	6,533,644	6,551	1,936	600	156,018	3,200
9,964	68,515	3,800	118,146	3,100	8,730,927	4,904	45,487	3,900	60,931	1,450
15,217	395,738	20,850	69,939	1,750	7,392,909	9,073	313,730	12,550	62,223	2,000
2,738	741,521	27,650	4,161	900	4,903,470	1,323	312,891	12,600	996	400
5,002	1,306,651	35,450	17,714	1,250	3,784,087	2,972	429,697	12,650	14,780	1,250
1,722	1,703,019	29,650	5,700	150	2,513,567	756	634,206	11,800	4,939	250
—	9,360,512	84,200	2,496	400	7,087,376	—	3,233,769	36,550	6,173	800
2,228	47,432,076	85,000	15,450	300	7,151,080	—	16,441,608	39,850	9,424	200
394,390	2,557,236	6,100	80,967	11,150	8,286,998	181,704	2,039,510	3,850	36,622	4,450

第1表－2－2 世帯の所得階級別、保険料（税）

所得階級別	世帯数	被保険者数	所得総額	年金収入額	分離譲渡 所得金額	分離譲 渡所得 のある 世帯数	旧ただし書 方式による 課税標準額
総 数	1,548,250	3,041,400	千円 1,794,039,921	千円 2,495,979,007	千円 2,554,186	8,050	千円 1,187,587,937
(再掲)特例対象被保険者のいる世帯	12,800	21,900	12,524,191	3,363,723	－	－	7,012,118
所得なし	5,600	7,000	－	2,725,485	－	－	－
～ 30万円未満	3,400	6,350	629,881	3,288,129	－	－	－
30万円以上～ 40 "	7,550	15,100	2,563,586	6,593,532	－	－	81,916
40 " ～ 50 "	8,050	15,150	3,615,521	8,025,889	－	－	543,642
50 " ～ 60 "	9,800	21,150	5,430,948	9,759,381	13,112	150	1,368,464
60 " ～ 70 "	131,150	142,250	85,654,729	42,636,420	202,415	700	41,286,011
70 " ～ 80 "	155,600	163,600	117,443,399	97,821,351	461,211	750	65,471,547
80 " ～ 90 "	128,700	141,600	108,210,828	163,408,702	153,224	500	64,746,607
90 " ～ 100 "	106,450	159,050	100,884,127	148,256,664	350,021	600	62,184,953
100 " ～ 110 "	126,250	253,400	134,043,635	234,312,564	162,874	600	85,996,174
110 " ～ 120 "	168,100	336,500	193,195,028	368,193,015	134,226	1,050	127,716,888
120 " ～ 130 "	185,000	381,300	231,381,816	407,236,530	331,858	800	156,929,659
130 " ～ 140 "	161,350	346,200	217,308,503	387,869,631	185,132	500	149,350,736
140 " ～ 150 "	138,550	301,600	200,721,660	377,770,455	181,804	1,050	142,321,853
150 " ～ 160 "	41,300	121,100	63,831,389	66,392,487	48,496	250	43,699,768
160 " ～ 170 "	34,550	107,400	56,998,269	49,041,987	38,303	200	39,837,922
170 " ～ 180 "	29,300	95,350	51,183,129	28,419,859	92,050	150	37,506,963
180 " ～ 190 "	23,400	77,350	43,119,691	26,389,686	3,415	50	31,188,817
190 " ～ 200 "	15,950	56,250	30,949,510	27,160,642	2,115	150	23,142,908
200 " ～ 210 "	11,100	46,350	22,758,211	8,281,421	43,318	100	17,136,211
210 " ～ 220 "	10,300	44,400	22,176,701	5,449,131	90,450	100	16,861,546
220 " ～ 230 "	9,500	41,000	21,362,521	5,626,105	－	－	16,199,385
230 " ～ 240 "	11,400	49,850	26,688,802	5,484,618	60,159	350	21,267,391
240 " ～ 250 "	4,300	19,750	10,564,683	4,177,496	－	－	8,321,826
250 " ～ 260 "	2,650	12,800	6,777,420	2,319,091	－	－	5,446,687
260 " ～ 270 "	2,250	10,650	5,946,336	1,771,645	－	－	4,578,378
270 " ～ 280 "	2,200	10,300	6,056,730	1,408,898	－	－	4,695,482
280 " ～ 290 "	1,500	7,900	4,275,327	602,335	－	－	3,500,239
290 " ～ 300 "	1,900	10,500	5,612,219	350,120	－	－	4,491,640
300 " ～ 350 "	2,650	13,600	8,594,106	2,483,820	－	－	6,755,088
350 " ～ 400 "	550	1,950	2,035,182	945,408	－	－	1,593,200
400 " ～ 450 "	500	2,400	2,162,530	923,232	－	－	1,799,530
450 " ～ 500 "	－	－	－	－	－	－	－
500 " ～ 600 "	200	1,150	1,111,038	778,550	－	－	830,538
600 " ～ 700 "	－	－	－	－	－	－	－
700 " ～ 800 "	－	－	－	－	－	－	－
800 " ～ 900 "	－	－	－	－	－	－	－
900 " ～ 1000 "	－	－	－	－	－	－	－
1000 " ～ 1500 "	－	－	－	－	－	－	－
1500 " ～	50	150	752,469	74,728	－	－	735,969
不 詳	7,150	20,950	－	－	－	－	－

注) 1. 特例対象被保険者の所得は30/100軽減後の額を集計している。

2. 「(再掲) 特例対象被保険者のいる世帯」の各項目は特例対象の国保被保険者がいる世帯単位で集計しているため、特例対象被保険者

賦課状況（市町村） — 擬制世帯を除く世帯 —

（再掲） 2割軽減世帯

固定資産 税額	固定資産 税のある 世帯数	短期被保険者証等交付世帯数		保険料（税）賦課経過措置適用世帯数						
		短期被保 険者証	資 格 証明書	旧国保被 保険者合算 軽減のみ	平等割 半額のみ	平等割 1/4 軽減のみ	旧国保被保険者 合算軽減 かつ平等割半額	旧国保被保険者 合算軽減かつ 平等割1/4軽減	被扶養者で あった者に 対する緩和措置	その他
千円										
15,076,292	210,750	53,950	5,750	31,300	1,350	-	15,050	4,200	-	-
31,990	800	250	-	-	-	-	-	-	-	-
10,858	300	100	-	1,000	100	-	850	150	-	-
58,490	750	100	-	500	-	-	150	-	-	-
158,664	1,200	50	-	300	-	-	150	-	-	-
108,675	1,600	100	-	550	50	-	300	100	-	-
271,745	2,700	100	-	450	-	-	100	-	-	-
587,772	10,550	7,500	1,550	550	-	-	450	50	-	-
1,055,711	15,050	10,150	850	400	100	-	300	-	-	-
929,222	15,050	3,900	150	950	-	-	650	-	-	-
1,099,432	15,650	2,400	400	1,650	-	-	400	250	-	-
1,279,103	18,500	3,150	200	2,800	400	-	1,650	1,150	-	-
1,757,558	26,550	2,800	150	2,100	-	-	4,350	1,000	-	-
1,958,730	27,750	2,800	450	3,250	250	-	2,300	750	-	-
1,911,368	26,000	3,450	-	2,800	50	-	1,950	550	-	-
1,687,489	21,400	1,800	100	2,650	400	-	1,150	100	-	-
476,063	6,050	3,400	50	2,000	-	-	50	-	-	-
336,218	5,450	1,450	250	2,150	-	-	-	100	-	-
234,904	3,150	1,600	550	2,150	-	-	-	-	-	-
356,487	4,100	1,550	-	1,150	-	-	150	-	-	-
122,650	1,800	1,300	200	900	-	-	-	-	-	-
134,695	1,450	850	350	300	-	-	-	-	-	-
66,375	900	900	200	600	-	-	-	-	-	-
94,837	1,000	950	-	300	-	-	-	-	-	-
61,710	850	950	200	450	-	-	-	-	-	-
59,716	450	550	-	300	-	-	-	-	-	-
17,440	200	100	-	150	-	-	-	-	-	-
20,948	350	50	100	50	-	-	-	-	-	-
20,840	250	100	-	200	-	-	-	-	-	-
27,923	100	250	-	-	-	-	-	-	-	-
38,720	300	500	-	100	-	-	-	-	-	-
32,928	400	50	-	400	-	-	-	-	-	-
11,415	150	-	-	-	-	-	-	-	-	-
7,830	100	100	-	-	-	-	-	-	-	-
-	-	-	-	-	-	-	-	-	-	-
-	-	-	-	-	-	-	-	-	-	-
-	-	-	-	-	-	-	-	-	-	-
-	-	-	-	-	-	-	-	-	-	-
-	-	-	-	-	-	-	-	-	-	-
-	-	-	-	-	-	-	-	-	-	-
-	-	-	-	-	-	-	-	-	-	-
1,135	50	-	-	50	-	-	-	-	-	-
78,641	600	900	-	100	-	-	100	-	-	-

ではない被保険者に係る数値も含まれる。

第1表－2－2 世帯の所得階級別、保険料（税）

所得階級別	医療給付費分							保険料(税) 調定額
	保険料(税) 調定額	保険料(税) 軽減額	軽減 世帯数	賦課限度額 を超える額	賦課限度 額を超える 世帯数	減免等によ る額	減 免 世帯数	
総 数	千円 172,428,647	千円 21,088,363	1,548,250	千円 －	－	千円 1,781,910	81,650	千円 56,484,668
(再掲)特例対象被保険者のいる世帯	1,092,087	157,092	12,800	－	－	42,859	1,550	357,538
所得なし	214,738	53,244	5,600	－	－	－	－	72,723
～ 30万円未満	178,059	41,666	3,400	－	－	－	－	59,807
30万円以上～ 40 〃	450,577	106,620	7,550	－	－	7,067	550	142,738
40 〃 ～ 50 〃	481,644	106,709	8,050	－	－	1,215	150	155,086
50 〃 ～ 60 〃	713,073	144,108	9,800	－	－	6,038	650	229,128
60 〃 ～ 70 〃	7,956,929	1,199,956	131,150	－	－	42,535	6,100	2,574,702
70 〃 ～ 80 〃	10,535,349	1,409,698	155,600	－	－	95,552	8,050	3,432,224
80 〃 ～ 90 〃	9,476,303	1,165,937	128,700	－	－	50,067	4,250	3,085,077
90 〃 ～ 100 〃	9,528,540	1,207,074	106,450	－	－	108,075	3,350	3,102,819
100 〃 ～ 110 〃	13,253,216	1,744,128	126,250	－	－	160,841	8,650	4,355,045
110 〃 ～ 120 〃	18,724,835	2,316,295	168,100	－	－	204,355	9,350	6,128,879
120 〃 ～ 130 〃	22,032,584	2,609,130	185,000	－	－	199,713	10,250	7,239,374
130 〃 ～ 140 〃	20,351,469	2,331,640	161,350	－	－	141,560	7,550	6,686,220
140 〃 ～ 150 〃	18,653,229	2,050,449	138,550	－	－	190,699	7,650	6,112,879
150 〃 ～ 160 〃	6,231,957	787,712	41,300	－	－	154,389	4,400	2,064,490
160 〃 ～ 170 〃	5,487,270	664,299	34,550	－	－	55,986	2,100	1,823,075
170 〃 ～ 180 〃	5,051,541	593,331	29,300	－	－	105,257	1,900	1,662,605
180 〃 ～ 190 〃	4,220,634	482,385	23,400	－	－	40,926	1,200	1,346,417
190 〃 ～ 200 〃	3,130,383	353,410	15,950	－	－	9,920	150	1,010,019
200 〃 ～ 210 〃	2,239,195	263,621	11,100	－	－	55,582	1,100	754,076
210 〃 ～ 220 〃	2,248,315	260,209	10,300	－	－	5,873	550	741,479
220 〃 ～ 230 〃	2,181,390	254,204	9,500	－	－	39,844	650	702,936
230 〃 ～ 240 〃	2,631,992	287,255	11,400	－	－	88,268	1,650	896,992
240 〃 ～ 250 〃	1,054,740	111,234	4,300	－	－	－	－	364,926
250 〃 ～ 260 〃	712,823	72,582	2,650	－	－	1,200	150	227,016
260 〃 ～ 270 〃	598,761	62,773	2,250	－	－	－	－	184,176
270 〃 ～ 280 〃	603,809	60,555	2,200	－	－	4,431	250	185,997
280 〃 ～ 290 〃	418,458	42,020	1,500	－	－	－	－	144,157
290 〃 ～ 300 〃	554,671	71,338	1,900	－	－	5,405	500	180,254
300 〃 ～ 350 〃	820,636	77,084	2,650	－	－	－	－	262,885
350 〃 ～ 400 〃	153,873	9,693	550	－	－	－	－	52,265
400 〃 ～ 450 〃	182,135	13,070	500	－	－	－	－	54,481
450 〃 ～ 500 〃	－	－	－	－	－	－	－	－
500 〃 ～ 600 〃	88,868	7,478	200	－	－	3,375	150	29,660
600 〃 ～ 700 〃	－	－	－	－	－	－	－	－
700 〃 ～ 800 〃	－	－	－	－	－	－	－	－
800 〃 ～ 900 〃	－	－	－	－	－	－	－	－
900 〃 ～ 1000 〃	－	－	－	－	－	－	－	－
1000 〃 ～ 1500 〃	－	－	－	－	－	－	－	－
1500 〃 ～	7,380	894	50	－	－	－	－	2,985
不 詳	1,259,271	126,565	7,150	－	－	3,738	350	417,075

賦課状況（市町村） — 擬制世帯を除く世帯 — （続き）

（再掲） 2割軽減世帯

後期高齢者支援金分					介護納付金分					
保険料(税) 軽減額	賦課限度額 を超える額	賦課限度 額を越え る世帯数	減免等によ る 額	減 免 世帯数	保険料(税) 調定額	保険料(税) 軽減額	賦課限度額 を超える額	賦課限度 額を越え る世帯数	減免等によ る 額	減 免 世帯数
千円	千円		千円		千円	千円	千円		千円	
7,007,247	-	-	734,544	80,350	14,000,657	2,048,573	-	-	207,413	28,950
52,449	-	-	16,995	1,550	256,805	40,328	-	-	16,476	1,000
18,048	-	-	-	-	39,855	9,955	-	-	-	-
14,185	-	-	-	-	19,361	4,495	-	-	-	-
34,770	-	-	2,391	550	48,297	11,826	-	-	-	-
34,565	-	-	375	150	61,413	13,823	-	-	-	-
47,372	-	-	4,079	650	88,054	20,043	-	-	7,142	550
390,290	-	-	17,749	4,900	1,299,912	210,841	-	-	13,785	2,800
461,297	-	-	34,631	7,650	1,323,028	192,152	-	-	20,030	3,000
380,750	-	-	22,837	5,350	533,600	75,183	-	-	1,612	700
399,712	-	-	50,583	4,550	777,659	126,856	-	-	33,347	2,150
581,588	-	-	67,026	8,650	1,026,389	162,466	-	-	16,848	2,600
769,503	-	-	91,408	9,350	1,176,313	192,347	-	-	21,453	3,400
869,678	-	-	79,807	10,250	1,242,844	197,976	-	-	9,026	2,400
776,778	-	-	62,283	7,550	1,017,096	168,275	-	-	10,939	2,200
687,933	-	-	93,795	7,650	712,011	129,685	-	-	27,071	2,450
263,023	-	-	61,450	3,600	630,417	86,367	-	-	5,276	1,000
225,821	-	-	16,836	1,600	604,469	79,343	-	-	11,254	1,600
199,198	-	-	46,757	1,900	585,895	73,365	-	-	423	300
158,022	-	-	13,580	1,200	441,278	54,446	-	-	9,046	800
116,466	-	-	3,115	150	331,383	40,151	-	-	290	100
90,824	-	-	15,976	900	280,336	30,594	-	-	6,898	500
85,952	-	-	2,065	550	308,761	31,630	-	-	1,092	300
82,706	-	-	12,349	650	308,333	31,758	-	-	3,363	550
99,768	-	-	31,016	1,550	360,171	32,881	-	-	6,639	1,000
39,311	-	-	-	-	137,554	11,864	-	-	-	-
23,825	-	-	345	150	85,750	7,215	-	-	-	-
20,394	-	-	-	-	81,377	8,015	-	-	-	-
19,016	-	-	1,603	250	100,263	7,853	-	-	1,010	250
15,076	-	-	-	-	46,226	4,051	-	-	-	-
22,898	-	-	202	100	31,384	2,850	-	-	-	-
25,202	-	-	-	-	90,879	7,182	-	-	-	-
3,555	-	-	-	-	26,556	2,226	-	-	-	-
4,232	-	-	-	-	18,747	1,329	-	-	-	-
-	-	-	-	-	-	-	-	-	-	-
2,476	-	-	1,095	150	5,370	828	-	-	405	150
-	-	-	-	-	-	-	-	-	-	-
-	-	-	-	-	-	-	-	-	-	-
-	-	-	-	-	-	-	-	-	-	-
-	-	-	-	-	-	-	-	-	-	-
384	-	-	-	-	-	-	-	-	-	-
42,628	-	-	1,192	350	159,679	18,702	-	-	462	150

第1表－2－3 世帯の所得階級別、保険料（税）

所得階級別	世帯数	被保険者数	所得総額	年金収入額	分離譲渡 所得金額	分離譲 渡所得 のある 世帯数	旧ただし書 方式による 課税標準額
総数	1,974,650	3,763,000	千円 1,319,731,431	千円 2,500,581,631	千円 3,180,487	10,100	千円 617,075,753
(再掲)特例対象被保険者のいる世帯	32,050	59,750	18,929,288	8,256,006	－	－	6,751,225
所得なし	14,300	22,950	－	6,602,626	－	－	－
～ 30万円未満	18,800	42,800	3,348,673	13,599,418	3,485	100	－
30万円以上～ 40 "	221,100	352,450	80,397,430	74,251,931	287,407	1,150	7,310,786
40 " ～ 50 "	289,700	433,900	131,304,629	158,049,992	447,192	1,450	34,380,457
50 " ～ 60 "	389,750	588,600	214,047,172	381,526,636	467,277	1,450	81,068,635
60 " ～ 70 "	260,700	462,000	168,796,565	409,350,635	335,743	1,700	76,811,048
70 " ～ 80 "	231,300	456,850	172,632,211	410,469,949	324,160	1,100	87,378,896
80 " ～ 90 "	185,100	407,300	157,254,591	349,529,613	58,481	700	86,225,518
90 " ～ 100 "	161,700	365,700	153,710,285	385,493,846	192,212	800	91,469,366
100 " ～ 110 "	93,000	238,800	96,356,089	184,663,876	631,091	700	58,950,811
110 " ～ 120 "	39,250	120,100	44,863,832	60,970,592	45,909	100	26,294,269
120 " ～ 130 "	18,550	66,300	23,185,578	30,370,532	43,933	200	14,410,551
130 " ～ 140 "	12,800	50,250	17,183,812	12,533,032	146,336	400	11,226,786
140 " ～ 150 "	8,900	37,800	12,800,655	7,336,417	－	－	8,803,344
150 " ～ 160 "	5,600	26,400	8,674,792	3,685,767	－	－	6,226,112
160 " ～ 170 "	3,450	16,450	5,700,440	1,642,841	－	－	3,903,026
170 " ～ 180 "	1,750	8,600	3,064,753	995,474	－	－	2,147,813
180 " ～ 190 "	500	2,000	923,697	603,656	－	－	642,804
190 " ～ 200 "	1,450	7,000	2,795,114	505,168	－	－	1,904,647
200 " ～ 210 "	550	2,350	1,131,409	659,967	－	－	818,509
210 " ～ 220 "	850	4,000	1,830,091	718,061	－	－	1,351,591
220 " ～ 230 "	700	2,050	1,574,092	908,613	－	－	1,112,092
230 " ～ 240 "	700	3,100	1,645,949	38,130	－	－	1,282,949
240 " ～ 250 "	400	1,200	975,468	732,229	－	－	768,117
250 " ～ 260 "	600	2,350	1,534,062	1,059,366	－	－	1,240,471
260 " ～ 270 "	550	1,950	1,458,581	1,546,722	－	－	1,112,081
270 " ～ 280 "	550	2,150	1,507,687	147,460	－	－	1,162,187
280 " ～ 290 "	850	3,200	2,414,378	236,443	121,612	150	1,925,618
290 " ～ 300 "	－	－	－	－	－	－	－
300 " ～ 350 "	1,100	3,350	3,470,486	1,214,133	75,649	100	2,708,662
350 " ～ 400 "	－	－	－	－	－	－	－
400 " ～ 450 "	550	1,650	2,260,097	622,085	－	－	1,845,797
450 " ～ 500 "	100	400	455,064	291,983	－	－	389,064
500 " ～ 600 "	250	700	1,273,859	224,441	－	－	1,141,859
600 " ～ 700 "	－	－	－	－	－	－	－
700 " ～ 800 "	150	600	1,159,890	－	－	－	1,061,890
800 " ～ 900 "	－	－	－	－	－	－	－
900 " ～ 1000 "	－	－	－	－	－	－	－
1000 " ～ 1500 "	－	－	－	－	－	－	－
1500 " ～	－	－	－	－	－	－	－
不詳	9,050	27,700	－	－	－	－	－

注) 1. 特例対象被保険者の所得は30/100軽減後の額を集計している。

2. 「(再掲) 特例対象被保険者のいる世帯」の各項目は特例対象の国保被保険者がいる世帯単位で集計しているため、特例対象被保険者

賦課状況（市町村） — 擬制世帯を除く世帯 —

（再掲） 5割軽減世帯

固定資産 税額	固定資産 税のある 世帯数	短期被保険者証等交付世帯数		保険料（税）賦課経過措置適用世帯数						
		短期被保 険者証	資 格 証明書	旧国保被 保険者合算 軽減のみ	平等割 半額のみ	平等割 1/4 軽減のみ	旧国保被保険者 合算軽減 かつ平等割半額	旧国保被保険者 合算軽減かつ 平等割1/4軽減	被扶養者で あった者に 対する緩和措置	その他
千円										
16,284,287	238,400	70,400	10,400	40,550	2,250	—	27,900	4,100	1,100	—
85,105	1,600	1,100	100	—	—	—	—	—	—	—
114,726	1,250	1,300	—	2,800	—	—	1,550	550	—	—
252,081	3,700	850	50	1,750	150	—	1,100	200	—	—
963,989	16,450	11,700	2,700	3,200	50	—	850	150	800	—
1,480,514	25,300	12,550	2,950	4,700	400	—	3,250	550	200	—
2,489,862	40,950	13,850	1,950	3,900	600	—	4,450	650	—	—
2,612,082	35,350	6,650	600	3,800	300	—	5,250	500	100	—
2,334,426	35,100	5,600	750	3,100	450	—	4,400	300	—	—
2,101,358	27,400	5,500	450	5,650	250	—	3,450	600	—	—
1,754,000	24,450	2,400	150	3,350	—	—	2,450	500	—	—
1,026,107	14,750	2,450	500	3,000	50	—	1,050	100	—	—
412,089	5,700	2,500	250	2,250	—	—	—	—	—	—
127,172	1,900	1,050	—	600	—	—	—	—	—	—
158,111	1,900	750	—	950	—	—	—	—	—	—
44,365	750	850	—	450	—	—	—	—	—	—
109,380	1,100	1,000	50	—	—	—	100	—	—	—
22,990	400	500	—	350	—	—	—	—	—	—
4,880	50	—	—	—	—	—	—	—	—	—
61,831	250	—	—	100	—	—	—	—	—	—
5,280	50	200	—	50	—	—	—	—	—	—
3,365	50	50	—	—	—	—	—	—	—	—
2,290	50	200	—	—	—	—	—	—	—	—
—	—	50	—	50	—	—	—	—	—	—
17,655	300	—	—	—	—	—	—	—	—	—
—	—	—	—	—	—	—	—	—	—	—
16,260	100	—	—	—	—	—	—	—	—	—
—	—	50	—	—	—	—	—	—	—	—
3,205	50	—	—	50	—	—	—	—	—	—
4,805	50	—	—	—	—	—	—	—	—	—
—	—	—	—	—	—	—	—	—	—	—
34,938	300	—	—	50	—	—	—	—	—	—
—	—	—	—	—	—	—	—	—	—	—
1,602	50	150	—	—	—	—	—	—	—	—
13,720	100	—	—	—	—	—	—	—	—	—
—	—	—	—	—	—	—	—	—	—	—
—	—	—	—	—	—	—	—	—	—	—
—	—	—	—	—	—	—	—	—	—	—
—	—	—	—	—	—	—	—	—	—	—
—	—	—	—	—	—	—	—	—	—	—
—	—	—	—	—	—	—	—	—	—	—
—	—	—	—	—	—	—	—	—	—	—
111,205	550	200	—	400	—	—	—	—	—	—

ではない被保険者に係る数値も含まれる。

第1表－2－3 世帯の所得階級別、保険料（税）

所得階級別	医療給付費分							保険料(税) 調定額
	保険料(税) 調定額	保険料(税) 軽減額	軽減 世帯数	賦課限度額 を超える額	賦課限度 額を超える 世帯数	減免等によ る額	減 免 世帯数	
総 数	千円 112,921,669	千円 66,015,109	1,974,650	千円 －	－	千円 1,449,430	110,650	千円 36,884,339
(再掲)特例対象被保険者のいる世帯	1,568,629	1,066,297	32,050	－	－	23,831	2,450	510,554
所得なし	439,711	417,817	14,300	－	－	4,648	950	139,531
～ 30万円未満	770,286	715,256	18,800	－	－	3,615	350	253,144
30万円以上～ 40 〃	7,161,927	6,526,631	221,100	－	－	81,923	14,800	2,335,102
40 〃 ～ 50 〃	10,835,437	8,178,130	289,700	－	－	128,181	18,550	3,510,849
50 〃 ～ 60 〃	17,343,831	11,084,377	389,750	－	－	140,268	16,250	5,666,223
60 〃 ～ 70 〃	14,211,827	8,285,141	260,700	－	－	167,493	14,500	4,608,258
70 〃 ～ 80 〃	14,639,070	7,912,793	231,300	－	－	113,485	10,100	4,817,930
80 〃 ～ 90 〃	13,471,958	6,871,119	185,100	－	－	139,259	8,750	4,416,029
90 〃 ～ 100 〃	12,987,466	6,136,472	161,700	－	－	133,396	8,900	4,229,476
100 〃 ～ 110 〃	8,182,731	3,880,443	93,000	－	－	153,202	7,050	2,679,072
110 〃 ～ 120 〃	3,830,021	1,887,285	39,250	－	－	44,091	2,200	1,253,888
120 〃 ～ 130 〃	2,088,552	1,031,304	18,550	－	－	15,423	1,500	681,872
130 〃 ～ 140 〃	1,535,786	787,880	12,800	－	－	65,052	1,800	515,739
140 〃 ～ 150 〃	1,154,179	552,234	8,900	－	－	47,356	1,200	382,695
150 〃 ～ 160 〃	834,191	379,620	5,600	－	－	30,161	1,400	258,907
160 〃 ～ 170 〃	448,832	247,657	3,450	－	－	99,668	800	145,582
170 〃 ～ 180 〃	279,098	120,797	1,750	－	－	1,787	100	91,849
180 〃 ～ 190 〃	78,693	27,940	500	－	－	－	－	24,609
190 〃 ～ 200 〃	244,966	111,760	1,450	－	－	3,880	100	76,820
200 〃 ～ 210 〃	89,287	36,076	550	－	－	9,405	50	27,201
210 〃 ～ 220 〃	153,305	52,375	850	－	－	1,848	200	52,775
220 〃 ～ 230 〃	103,089	31,660	700	－	－	10,614	150	33,314
230 〃 ～ 240 〃	138,924	44,637	700	－	－	－	－	43,577
240 〃 ～ 250 〃	67,477	18,880	400	－	－	－	－	24,347
250 〃 ～ 260 〃	127,752	34,330	600	－	－	1,665	150	40,481
260 〃 ～ 270 〃	108,526	29,542	550	－	－	－	－	40,366
270 〃 ～ 280 〃	113,463	30,278	550	－	－	－	－	37,050
280 〃 ～ 290 〃	160,843	44,752	850	－	－	20,356	400	53,436
290 〃 ～ 300 〃	－	－	－	－	－	－	－	－
300 〃 ～ 350 〃	222,031	50,245	1,100	－	－	－	－	81,982
350 〃 ～ 400 〃	－	－	－	－	－	－	－	－
400 〃 ～ 450 〃	170,651	27,681	550	－	－	－	－	58,056
450 〃 ～ 500 〃	31,220	4,660	100	－	－	－	－	9,770
500 〃 ～ 600 〃	49,972	10,955	250	－	－	30,480	100	16,515
600 〃 ～ 700 〃	－	－	－	－	－	－	－	－
700 〃 ～ 800 〃	65,224	9,668	150	－	－	－	－	21,746
800 〃 ～ 900 〃	－	－	－	－	－	－	－	－
900 〃 ～1000 〃	－	－	－	－	－	－	－	－
1000 〃 ～1500 〃	－	－	－	－	－	－	－	－
1500 〃 ～	－	－	－	－	－	－	－	－
不 詳	781,344	434,715	9,050	－	－	2,176	300	256,150

賦課状況（市町村）－擬制世帯を除く世帯－（続き）

（再掲） 5割軽減世帯

後期高齢者支援金分					介護納付金分					
保険料(税) 軽減額	賦課限度額 を超える額	賦課限度 額を越え る世帯数	減免等によ る 額	減 免 世帯数	保険料(税) 調定額	保険料(税) 軽減額	賦課限度額 を超える額	賦課限度 額を越え る世帯数	減免等によ る 額	減 免 世帯数
千円	千円		千円		千円	千円	千円		千円	
21,867,768	-	-	559,921	98,900	9,385,100	6,490,633	-	-	247,327	46,200
350,954	-	-	8,907	2,450	270,022	197,769	-	-	3,065	1,500
136,936	-	-	3,183	950	59,465	57,375	-	-	2,008	400
238,937	-	-	1,168	350	96,978	94,813	-	-	154	200
2,155,297	-	-	32,520	12,450	1,033,771	960,607	-	-	13,366	5,500
2,684,114	-	-	57,727	16,150	1,418,882	1,127,019	-	-	31,699	7,350
3,660,647	-	-	61,012	15,050	1,723,280	1,211,288	-	-	29,147	7,450
2,730,260	-	-	64,954	13,300	910,607	627,128	-	-	13,768	4,900
2,643,147	-	-	40,621	9,300	929,466	616,447	-	-	12,172	4,550
2,284,314	-	-	53,766	7,850	850,236	542,005	-	-	20,387	3,750
2,040,263	-	-	54,283	7,700	445,773	291,708	-	-	8,585	1,400
1,295,723	-	-	55,995	6,250	540,436	306,819	-	-	21,680	3,600
629,384	-	-	17,186	2,200	362,482	188,850	-	-	14,464	1,650
341,605	-	-	4,700	1,500	199,695	117,457	-	-	1,172	900
268,613	-	-	25,860	1,400	148,366	84,750	-	-	22,898	1,250
183,870	-	-	14,295	1,100	142,590	59,439	-	-	10,291	1,100
118,361	-	-	9,385	1,000	91,128	31,084	-	-	195	150
81,512	-	-	35,624	800	61,825	31,641	-	-	29,924	800
40,434	-	-	631	100	40,843	14,260	-	-	302	100
9,558	-	-	-	-	3,541	2,150	-	-	-	-
35,125	-	-	1,840	100	30,558	13,115	-	-	-	-
10,562	-	-	3,060	50	8,573	2,335	-	-	-	-
18,613	-	-	622	200	9,824	3,543	-	-	240	200
10,285	-	-	3,581	150	8,888	2,968	-	-	430	150
15,433	-	-	-	-	20,763	6,944	-	-	-	-
6,798	-	-	-	-	14,169	3,990	-	-	-	-
11,410	-	-	525	150	1,003	960	-	-	-	-
11,016	-	-	-	-	19,830	4,104	-	-	-	-
10,668	-	-	-	-	14,688	3,955	-	-	-	-
15,478	-	-	7,392	400	40,673	8,328	-	-	6,788	400
-	-	-	-	-	-	-	-	-	-	-
18,204	-	-	-	-	28,286	6,698	-	-	-	-
-	-	-	-	-	-	-	-	-	-	-
9,643	-	-	-	-	23,482	4,693	-	-	-	-
1,600	-	-	-	-	-	-	-	-	-	-
3,103	-	-	9,310	100	3,273	1,885	-	-	7,000	100
-	-	-	-	-	-	-	-	-	-	-
2,738	-	-	-	-	11,404	1,323	-	-	-	-
-	-	-	-	-	-	-	-	-	-	-
-	-	-	-	-	-	-	-	-	-	-
-	-	-	-	-	-	-	-	-	-	-
-	-	-	-	-	-	-	-	-	-	-
144,121	-	-	683	300	90,324	60,954	-	-	657	300

第1表－2－4 世帯の所得階級別、保険料（税）

所得階級別	世帯数	被保険者数	所得総額	年金収入額	分離譲渡所得金額	分離譲渡所得のある世帯数	旧ただし書方式による課税標準額
			千円	千円	千円		千円
総数	4,728,900	6,216,700	376,309,413	2,237,094,399	990,840	10,850	77,705,983
(再掲)特例対象被保険者のいる世帯	19,750	30,100	4,136,823	1,827,177	－	－	102,211
所得なし	3,252,500	4,048,700	－	1,021,494,530	－	－	－
～30万円未満	1,068,200	1,512,050	164,394,400	742,279,639	702,073	9,250	－
30万円以上～40万円	246,450	367,550	81,750,520	248,604,579	228,988	1,100	2,814,628
40万円～50万円	96,800	141,250	42,682,246	183,888,052	56,451	400	9,979,414
50万円～60万円	8,600	18,050	4,721,035	14,071,350	－	－	1,215,280
60万円～70万円	3,350	6,200	2,152,142	4,081,406	－	－	690,925
70万円～80万円	3,500	7,800	2,638,163	1,948,016	－	－	1,239,032
80万円～90万円	2,050	5,500	1,733,289	1,959,433	－	－	886,017
90万円～100万円	1,100	2,150	1,029,228	740,782	3,329	100	578,119
100万円～110万円	4,200	9,200	4,455,307	2,193,603	－	－	3,024,314
110万円～120万円	2,800	6,150	3,212,428	3,321,010	－	－	2,052,227
120万円～130万円	2,350	4,800	2,959,528	1,575,598	－	－	2,075,212
130万円～140万円	1,950	3,600	2,621,464	372,952	－	－	1,849,483
140万円～150万円	1,450	3,150	2,097,492	1,546,143	－	－	1,360,982
150万円～160万円	3,300	7,050	5,067,307	1,403,518	－	－	3,912,307
160万円～170万円	2,650	6,750	4,373,202	1,686,533	－	－	3,286,593
170万円～180万円	1,250	2,500	2,194,609	729,125	－	－	1,664,764
180万円～190万円	1,800	4,350	3,301,836	457,754	－	－	2,555,614
190万円～200万円	1,450	2,900	2,838,723	680,091	－	－	2,295,660
200万円～210万円	900	1,500	1,834,513	512,725	－	－	1,458,507
210万円～220万円	500	1,300	1,068,862	698,358	－	－	855,626
220万円～230万円	700	1,350	1,585,894	200,414	－	－	1,334,480
230万円～240万円	750	1,850	1,754,030	529,051	－	－	1,442,078
240万円～250万円	400	1,350	988,691	137,783	－	－	797,343
250万円～260万円	800	2,250	2,051,451	276,849	－	－	1,700,610
260万円～270万円	300	1,000	791,077	78,404	－	－	613,960
270万円～280万円	1,050	2,300	2,882,244	71,358	－	－	2,358,386
280万円～290万円	1,200	1,950	3,393,571	299,504	－	－	2,984,408
290万円～300万円	500	1,200	1,479,520	－	－	－	1,220,520
300万円～350万円	2,400	5,350	7,723,793	559,027	－	－	6,582,940
350万円～400万円	850	1,950	3,280,447	207,071	－	－	2,900,947
400万円～450万円	500	1,600	2,067,230	169,296	－	－	1,726,730
450万円～500万円	650	1,700	3,080,963	319	－	－	2,734,463
500万円～600万円	200	600	1,068,757	122,569	－	－	969,757
600万円～700万円	650	2,150	4,233,108	155,026	－	－	3,936,108
700万円～800万円	－	－	－	－	－	－	－
800万円～900万円	150	550	1,333,248	42,533	－	－	1,217,748
900万円～1000万円	50	250	470,793	－	－	－	425,500
1000万円～1500万円	－	－	－	－	－	－	－
1500万円～	50	250	998,303	－	－	－	965,303
不詳	10,550	26,550	－	－	－	－	－

注) 1. 特例対象被保険者の所得は30/100軽減後の額を集計している。

2. 「(再掲) 特例対象被保険者のいる世帯」の各項目は特例対象の国保被保険者がいる世帯単位で集計しているため、特例対象被保険者

賦課状況（市町村） — 擬制世帯を除く世帯 —

（再掲） 7割軽減世帯

固定資産 税額	固定資産 税のある 世帯数	短期被保険者証等交付世帯数		保険料（税）賦課経過措置適用世帯数						
		短期被保 険者証	資 格 証明書	旧国保被 保険者合算 軽減のみ	平等割 半額のみ	平等割 1/4 軽減のみ	旧国保被保険者 合算軽減 かつ平等割半額	旧国保被保険者 合算軽減かつ 平等割1/4軽減	被扶養者で あった者に 対する緩和措置	その他
千円										
20,803,104	348,650	159,050	28,250	48,200	2,400	450	31,150	6,000	550	—
63,538	1,400	700	—	150	—	—	—	—	—	—
11,497,171	200,550	110,750	18,300	30,950	1,250	400	18,150	3,800	100	—
5,946,133	101,050	39,900	8,900	12,900	700	50	8,850	1,900	100	—
1,584,263	25,650	5,750	950	2,250	400	—	2,350	100	250	—
1,063,672	14,850	600	—	1,050	50	—	1,600	100	100	—
52,740	900	100	—	300	—	—	—	—	—	—
44,998	650	—	—	—	—	—	—	—	—	—
16,600	100	300	—	—	—	—	—	—	—	—
57,599	450	50	—	50	—	—	—	—	—	—
—	—	—	—	—	—	—	—	—	—	—
19,875	400	100	—	50	—	—	150	100	—	—
9,015	100	—	—	50	—	—	—	—	—	—
7,785	150	—	—	—	—	—	—	—	—	—
29,734	400	—	—	—	—	—	—	—	—	—
7,780	100	100	—	100	—	—	50	—	—	—
26,360	300	550	—	50	—	—	—	—	—	—
88,562	300	100	—	50	—	—	—	—	—	—
70,180	100	—	—	50	—	—	—	—	—	—
—	—	100	—	—	—	—	—	—	—	—
14,045	250	100	—	100	—	—	—	—	—	—
12,360	200	—	—	—	—	—	—	—	—	—
20,758	200	—	—	—	—	—	—	—	—	—
7,560	50	—	—	—	—	—	—	—	—	—
15,240	300	—	—	—	—	—	—	—	—	—
9,008	50	—	—	—	—	—	—	—	—	—
10,050	50	—	—	—	—	—	—	—	—	—
12,455	150	—	—	—	—	—	—	—	—	—
—	—	—	—	—	—	—	—	—	—	—
11,090	200	—	—	—	—	—	—	—	—	—
—	—	—	—	—	—	—	—	—	—	—
37,300	350	—	—	—	—	—	—	—	—	—
58,668	150	—	—	50	—	—	—	—	—	—
5,530	100	—	—	—	—	—	—	—	—	—
3,265	100	—	—	—	—	—	—	—	—	—
3,435	50	—	—	50	—	—	—	—	—	—
29,475	100	—	—	—	—	—	—	—	—	—
—	—	—	—	—	—	—	—	—	—	—
—	—	—	—	—	—	—	—	—	—	—
—	—	—	—	—	—	—	—	—	—	—
—	—	—	—	—	—	—	—	—	—	—
30,400	300	550	100	150	—	—	—	—	—	—

ではない被保険者に係る数値も含まれる。

第1表－2－4 世帯の所得階級別、保険料（税）

所得階級別	医療給付費分							保険料(税) 調定額
	保険料(税) 調定額	保険料(税) 軽減額	軽減 世帯数	賦課限度額 を超える額	賦課限度 額を越え る世帯数	減免等によ る額	減 免 世帯数	
総 数	千円 81,473,817	千円 172,138,330	4,728,900	千円 47,603	50	千円 1,072,203	216,150	千円 26,406,028
(再掲)特例対象被保険者のいる世帯	357,311	799,454	19,750	－	－	1,370	700	116,424
所得なし	50,093,385	114,203,194	3,252,500	－	－	625,591	154,900	16,218,930
～ 30万円未満	18,236,095	40,816,691	1,068,200	－	－	183,850	39,400	5,915,119
30万円以上～ 40 "	4,624,524	9,873,652	246,450	－	－	61,838	14,300	1,493,106
40 " ～ 50 "	2,451,602	3,752,781	96,800	－	－	17,107	3,550	790,692
50 " ～ 60 "	270,153	416,033	8,600	－	－	5,304	550	88,902
60 " ～ 70 "	119,727	151,534	3,350	－	－	－	－	40,154
70 " ～ 80 "	175,670	184,038	3,500	－	－	2,034	250	56,548
80 " ～ 90 "	116,436	138,874	2,050	－	－	18,904	400	35,050
90 " ～ 100 "	71,893	57,586	1,100	－	－	－	－	23,236
100 " ～ 110 "	323,811	225,109	4,200	－	－	1,620	100	107,378
110 " ～ 120 "	201,914	150,426	2,800	－	－	19,786	500	67,590
120 " ～ 130 "	200,241	118,216	2,350	－	－	7,698	300	64,984
130 " ～ 140 "	184,771	89,488	1,950	－	－	－	－	58,314
140 " ～ 150 "	129,878	72,081	1,450	－	－	－	－	41,547
150 " ～ 160 "	358,038	171,672	3,300	－	－	2,058	150	112,814
160 " ～ 170 "	331,478	170,960	2,650	－	－	812	100	106,681
170 " ～ 180 "	155,233	56,961	1,250	－	－	133	100	50,760
180 " ～ 190 "	253,464	100,486	1,800	－	－	－	－	85,672
190 " ～ 200 "	190,365	69,314	1,450	－	－	－	－	64,075
200 " ～ 210 "	132,628	40,915	900	－	－	－	－	40,171
210 " ～ 220 "	70,402	27,017	500	－	－	－	－	25,488
220 " ～ 230 "	111,358	27,644	700	－	－	－	－	37,185
230 " ～ 240 "	136,284	42,735	750	－	－	－	－	44,806
240 " ～ 250 "	61,909	28,956	400	－	－	－	－	19,657
250 " ～ 260 "	127,915	47,572	800	－	－	－	－	46,699
260 " ～ 270 "	51,825	17,388	300	－	－	－	－	18,458
270 " ～ 280 "	202,462	61,439	1,050	－	－	－	－	63,040
280 " ～ 290 "	239,141	48,612	1,200	－	－	－	－	75,606
290 " ～ 300 "	96,117	24,206	500	－	－	－	－	33,861
300 " ～ 350 "	443,461	130,748	2,400	－	－	96,202	550	143,568
350 " ～ 400 "	223,674	47,681	850	－	－	－	－	71,625
400 " ～ 450 "	138,824	36,600	500	－	－	－	－	44,739
450 " ～ 500 "	186,888	37,304	650	－	－	28,270	200	65,631
500 " ～ 600 "	60,943	12,684	200	－	－	－	－	21,545
600 " ～ 700 "	283,088	45,090	650	－	－	－	－	95,829
700 " ～ 800 "	－	－	－	－	－	－	－	－
800 " ～ 900 "	87,445	10,941	150	－	－	－	－	26,005
900 " ～1000 "	24,903	4,494	50	－	－	－	－	9,500
1000 " ～1500 "	－	－	－	－	－	－	－	－
1500 " ～	30,500	5,879	50	47,603	50	－	－	9,500
不 詳	275,376	621,333	10,550	－	－	996	800	91,563

賦課状況（市町村）－擬制世帯を除く世帯－（続き）

（再掲） 7割軽減世帯

後期高齢者支援金分					介護納付金分					
保険料(税) 軽減額	賦課限度額 を超える額	賦課限度 額を越え る世帯数	減免等によ る 額	減 免 世帯数	保険料(税) 調定額	保険料(税) 軽減額	賦課限度額 を超える額	賦課限度 額を越え る世帯数	減免等によ る 額	減 免 世帯数
千円	千円		千円		千円	千円	千円		千円	
56,628,900	17,714	200	412,762	193,200	9,177,390	20,000,649	6,621	300	206,654	79,650
262,686	－	－	828	700	83,800	191,060	－	－	1,366	700
37,529,754	－	－	243,268	135,250	5,997,998	13,998,981	－	－	119,538	57,800
13,456,195	－	－	70,671	36,600	1,969,093	4,515,395	－	－	25,869	13,650
3,253,214	－	－	26,729	13,900	395,970	930,019	－	－	13,232	5,250
1,228,201	－	－	5,809	3,150	33,920	77,131	－	－	218	50
138,626	－	－	1,634	550	22,453	30,008	－	－	310	300
52,917	－	－	－	－	17,564	21,713	－	－	－	－
59,653	－	－	707	250	17,201	21,065	－	－	－	－
45,507	－	－	8,364	400	17,670	25,221	－	－	9,732	400
18,676	－	－	－	－	9,203	7,335	－	－	－	－
75,753	－	－	－	－	35,207	28,929	－	－	－	－
51,543	－	－	5,988	500	21,110	13,951	－	－	255	150
38,926	－	－	3,774	700	30,415	15,309	－	－	4,146	700
27,857	－	－	－	－	27,560	15,477	－	－	－	－
23,138	－	－	－	－	17,402	11,732	－	－	－	－
55,157	－	－	798	150	52,234	25,847	－	－	605	150
53,640	－	－	253	100	24,187	18,929	－	－	172	100
19,672	－	－	60	100	3,912	5,583	－	－	35	100
33,639	－	－	－	－	24,994	13,409	－	－	－	－
22,284	－	－	－	－	23,277	8,484	－	－	－	－
12,376	－	－	－	－	18,405	6,514	－	－	－	－
9,992	－	－	－	－	11,019	2,732	－	－	－	－
9,097	－	－	－	－	14,847	4,039	－	－	－	－
14,462	－	－	－	－	8,821	2,583	－	－	－	－
8,543	－	－	－	－	7,130	4,922	－	－	－	－
18,182	－	－	－	－	14,333	9,377	－	－	－	－
6,951	－	－	－	－	2,328	620	－	－	－	－
19,193	－	－	－	－	21,469	4,921	－	－	－	－
14,413	－	－	－	－	36,954	7,438	－	－	－	－
9,345	－	－	－	－	19,792	7,126	－	－	－	－
42,787	－	－	34,938	550	82,954	32,134	－	－	32,303	550
15,236	－	－	－	－	13,227	3,882	－	－	－	－
13,566	－	－	－	－	26,865	6,258	－	－	－	－
14,597	－	－	9,354	200	28,408	6,551	－	－	－	－
4,386	－	－	－	－	11,112	2,191	－	－	－	－
15,217	－	－	－	－	45,970	9,073	400	150	－	－
－	－	－	－	－	－	－	－	－	－	－
5,002	1,806	100	－	－	24,000	2,972	6,221	150	－	－
1,722	1,450	50	－	－	4,923	756	－	－	－	－
－	－	－	－	－	－	－	－	－	－	－
1,844	14,457	50	－	－	－	－	－	－	－	－
207,640	－	－	417	800	43,465	102,048	－	－	240	450

第2表－1－1 世帯の所得階級別、

所得階級別	世帯数	被保険者数	医療給付費分		
			保険料(税) 算定額	所得割額	所得割額のある世帯
総数	17,560,000	27,124,600	千円 2,335,364,291	千円 1,316,323,704	10,203,700
所得なし	5,012,150	5,963,900	237,740,671	293,744	3,450
～ 30万円未満	1,411,000	1,924,100	74,984,216	64,092	800
30万円以上～ 40 "	620,000	901,900	35,462,597	989,695	379,350
40 " ～ 50 "	490,800	697,750	30,952,181	4,146,707	472,900
50 " ～ 60 "	495,900	731,250	35,527,004	7,559,748	481,250
60 " ～ 70 "	469,550	697,300	37,273,982	10,501,456	461,450
70 " ～ 80 "	463,900	716,900	40,744,948	13,533,181	462,250
80 " ～ 90 "	458,600	715,150	43,407,208	16,589,830	457,150
90 " ～ 100 "	462,250	740,350	47,675,037	19,994,063	460,600
100 " ～ 110 "	518,350	824,100	56,876,987	26,112,714	516,500
110 " ～ 120 "	462,550	738,400	54,013,600	26,395,369	462,000
120 " ～ 130 "	437,050	705,000	54,429,884	28,129,564	435,750
130 " ～ 140 "	404,400	669,750	53,144,497	28,395,412	402,950
140 " ～ 150 "	369,250	614,950	51,290,824	28,615,974	369,100
150 " ～ 160 "	370,800	624,650	54,202,951	31,187,453	370,650
160 " ～ 170 "	313,000	538,850	48,140,894	28,503,177	312,250
170 " ～ 180 "	278,250	478,350	44,599,195	27,178,394	278,150
180 " ～ 190 "	268,300	470,000	44,973,845	27,849,203	267,500
190 " ～ 200 "	248,800	435,800	43,392,625	27,538,573	248,400
200 " ～ 210 "	215,950	393,050	39,469,095	25,332,275	215,900
210 " ～ 220 "	216,850	405,650	41,147,876	26,741,593	216,800
220 " ～ 230 "	200,500	369,400	39,554,491	26,277,605	200,500
230 " ～ 240 "	191,700	364,500	39,562,191	26,711,482	191,700
240 " ～ 250 "	157,250	302,000	33,383,578	22,664,001	157,250
250 " ～ 260 "	145,300	281,800	32,019,607	21,990,934	145,200
260 " ～ 270 "	127,600	246,300	28,606,768	19,914,890	127,600
270 " ～ 280 "	120,900	237,200	28,184,035	19,811,330	120,900
280 " ～ 290 "	117,650	234,850	28,373,715	20,160,367	117,650
290 " ～ 300 "	107,800	219,250	26,784,458	19,095,356	107,800
300 " ～ 350 "	411,150	844,250	110,531,890	80,865,647	411,000
350 " ～ 400 "	270,200	575,750	82,465,258	62,145,466	270,200
400 " ～ 450 "	192,900	424,600	66,566,557	51,755,686	192,800
450 " ～ 500 "	138,700	319,600	52,820,897	41,761,514	138,650
500 " ～ 600 "	168,150	388,000	72,970,292	59,038,175	168,150
600 " ～ 700 "	112,850	264,650	56,600,992	47,348,362	112,850
700 " ～ 800 "	73,750	179,350	42,427,024	36,185,660	73,750
800 " ～ 900 "	51,350	129,500	33,776,359	29,100,782	51,350
900 " ～ 1000 "	36,100	88,100	26,335,644	23,179,489	36,100
1000 " ～ 1500 "	95,200	252,550	86,961,093	77,815,339	95,200
1500 " ～	93,100	239,800	211,114,875	201,156,337	93,100
不詳	760,150	1,176,000	66,874,450	23,693,065	116,800

保険料（税）算定状況（市町村） — 全世帯 —

医療給付費分					
所得割額のある世帯 の旧ただし書方式 による課税標準額	資産割額	資産割額のある世帯	資産割額のある世帯 の固定資産税額	被保険者均等割額	世帯別平等割額
千円	千円		千円	千円	千円
18,021,723,656	22,997,725	1,284,700	119,165,035	701,178,013	294,864,861
—	2,178,234	203,850	10,956,083	153,847,884	81,420,809
—	1,121,366	97,200	5,546,045	48,832,110	24,966,647
13,232,783	493,580	41,050	2,448,263	23,054,447	10,924,875
55,537,532	427,120	36,850	2,066,398	17,808,558	8,569,798
101,683,137	480,622	39,400	2,480,312	18,633,161	8,853,473
141,030,011	552,041	39,950	2,744,692	17,775,379	8,445,108
182,916,508	614,186	44,900	3,061,447	18,067,866	8,529,715
225,034,264	581,396	44,500	3,069,871	18,118,251	8,117,726
271,298,697	568,871	41,700	2,897,032	18,850,799	8,261,305
356,209,903	565,456	43,750	2,819,558	21,064,709	9,134,108
359,322,823	623,828	43,750	3,065,429	18,806,910	8,187,494
382,118,587	544,916	38,500	2,818,075	18,038,346	7,717,066
389,480,507	561,917	38,900	2,807,246	17,135,534	7,051,634
392,570,348	495,911	32,950	2,489,841	15,795,540	6,383,399
429,701,198	560,585	34,900	3,058,765	16,223,860	6,231,053
391,396,111	461,910	29,150	2,324,079	13,715,744	5,460,063
375,291,423	403,250	25,950	2,042,378	12,381,376	4,636,175
382,988,601	450,329	28,650	2,435,327	12,075,178	4,599,134
380,195,568	392,939	24,850	2,013,085	11,264,607	4,196,506
351,129,333	393,973	21,400	1,884,285	10,079,301	3,663,546
371,014,168	273,510	18,650	1,397,039	10,563,172	3,569,602
364,378,365	330,558	18,550	1,682,365	9,651,800	3,294,528
368,303,707	266,206	14,900	1,359,796	9,372,422	3,212,081
315,370,664	257,668	15,100	1,316,706	7,733,152	2,728,757
304,699,778	253,718	13,650	1,275,976	7,249,227	2,525,728
280,668,862	229,292	12,650	1,099,386	6,331,289	2,131,297
276,941,744	209,528	12,350	1,139,586	6,178,639	1,984,538
280,980,959	219,924	11,250	1,328,863	6,233,270	1,760,155
267,874,518	231,976	12,150	1,297,710	5,704,269	1,752,858
1,136,179,160	916,671	39,450	4,376,974	22,272,858	6,476,714
875,002,345	824,030	26,950	4,435,456	15,251,141	4,244,621
721,015,695	539,395	20,550	3,037,409	11,373,852	2,897,624
583,897,432	457,184	15,450	2,452,675	8,274,665	2,327,534
829,389,799	911,351	21,300	4,608,039	10,313,733	2,707,037
667,430,877	427,666	14,250	2,225,347	7,116,093	1,708,871
508,569,923	319,327	8,350	2,399,153	4,907,461	1,014,576
405,228,651	388,291	6,250	2,130,162	3,496,519	790,766
322,454,872	258,098	5,600	1,344,205	2,255,374	642,684
1,086,931,135	819,370	12,650	4,551,104	6,795,198	1,531,186
2,874,253,672	1,962,661	12,200	10,477,948	6,566,012	1,429,865
—	428,871	20,300	2,200,924	31,968,307	10,784,207

第2表－1－1 世帯の所得階級別、

所得階級別	後期高齢者支援金分						
	保険料(税) 算定額	所得割額	所得割額のある世帯	所得割額のある世帯 の旧ただし書方式による課税標準額	資産割額	資産割額のある世帯	被保険者 均等割額
総数	千円 763,284,029	千円 429,506,921	10,203,600	千円 18,021,723,653	千円 5,019,979	931,950	千円 239,683,175
所得なし	77,977,202	92,399	3,450	－	489,348	145,600	52,560,638
～ 30万円未満	24,627,596	21,501	800	－	273,108	77,800	16,705,393
30万円以上～ 40 "	11,635,624	324,622	379,250	13,232,780	109,436	28,850	7,877,346
40 " ～ 50 "	10,124,514	1,357,770	472,900	55,537,532	98,948	27,850	6,070,916
50 " ～ 60 "	11,660,821	2,478,259	481,250	101,683,137	120,450	29,450	6,367,929
60 " ～ 70 "	12,175,873	3,438,811	461,450	141,030,011	115,338	30,000	6,061,318
70 " ～ 80 "	13,385,772	4,448,917	462,250	182,916,508	134,824	33,400	6,228,078
80 " ～ 90 "	14,265,412	5,466,221	457,150	225,034,264	133,201	31,500	6,192,907
90 " ～ 100 "	15,627,189	6,537,747	460,600	271,298,697	117,759	30,800	6,443,568
100 " ～ 110 "	18,697,065	8,573,285	516,500	356,209,903	131,688	32,550	7,226,882
110 " ～ 120 "	17,708,714	8,656,182	462,000	359,322,823	131,159	31,950	6,460,597
120 " ～ 130 "	17,840,333	9,206,325	435,750	382,118,587	138,573	28,400	6,166,296
130 " ～ 140 "	17,434,823	9,298,284	402,950	389,480,507	130,855	28,100	5,877,057
140 " ～ 150 "	16,816,383	9,355,842	369,100	392,570,348	104,958	22,700	5,464,269
150 " ～ 160 "	17,777,027	10,237,129	370,650	429,701,198	130,023	24,500	5,507,549
160 " ～ 170 "	15,748,988	9,292,621	312,250	391,396,111	110,442	21,450	4,713,923
170 " ～ 180 "	14,613,915	8,884,149	278,150	375,291,423	89,767	18,500	4,259,204
180 " ～ 190 "	14,676,347	9,094,996	267,500	382,988,601	97,231	19,450	4,121,520
190 " ～ 200 "	14,157,562	8,980,163	248,400	380,195,568	87,888	18,650	3,826,261
200 " ～ 210 "	12,955,990	8,319,238	215,900	351,129,333	83,542	15,600	3,462,304
210 " ～ 220 "	13,505,665	8,768,111	216,800	371,014,168	57,296	13,150	3,611,382
220 " ～ 230 "	12,912,593	8,570,032	200,500	364,378,365	72,668	13,100	3,297,636
230 " ～ 240 "	12,991,063	8,744,940	191,700	368,303,707	62,049	11,100	3,228,972
240 " ～ 250 "	11,007,048	7,468,204	157,250	315,370,664	43,423	9,700	2,681,357
250 " ～ 260 "	10,563,364	7,254,853	145,200	304,699,778	55,631	9,150	2,489,135
260 " ～ 270 "	9,329,487	6,474,895	127,600	280,668,862	45,588	8,550	2,196,733
270 " ～ 280 "	9,237,591	6,484,726	120,900	276,941,744	50,838	8,450	2,110,312
280 " ～ 290 "	9,283,906	6,570,259	117,650	280,980,959	51,999	8,050	2,136,486
290 " ～ 300 "	8,774,453	6,247,633	107,800	267,874,518	54,256	8,150	1,949,419
300 " ～ 350 "	36,172,987	26,452,213	411,000	1,136,179,160	180,841	28,350	7,628,388
350 " ～ 400 "	26,902,428	20,272,439	270,200	875,002,345	162,388	20,250	5,222,293
400 " ～ 450 "	21,751,995	16,914,002	192,800	721,015,695	106,826	15,200	3,866,137
450 " ～ 500 "	17,162,973	13,554,506	138,650	583,897,432	89,335	10,850	2,853,675
500 " ～ 600 "	23,723,907	19,236,172	168,150	829,389,799	183,989	16,000	3,504,854
600 " ～ 700 "	18,707,481	15,647,828	112,850	667,430,877	104,226	10,450	2,449,427
700 " ～ 800 "	13,736,167	11,727,628	73,750	508,569,923	58,287	5,800	1,652,878
800 " ～ 900 "	10,864,965	9,404,410	51,350	405,228,651	61,473	4,000	1,170,774
900 " ～ 1000 "	8,595,589	7,562,632	36,100	322,454,872	63,794	4,600	778,576
1000 " ～ 1500 "	28,172,284	25,291,036	95,200	1,086,931,135	165,968	9,350	2,256,031
1500 " ～	68,264,497	65,214,689	93,100	2,874,253,672	433,423	8,650	2,185,571
不詳	21,716,436	7,581,251	116,800	－	87,145	11,950	10,819,186

保険料（税）算定状況（市町村） ー全世帯ー（続き）

世帯別 平等割額	介護納付金分							
	保険料（税） 算定額	所得割額	所得割額の ある世帯	所得割額のある世帯 の旧ただし書方式に よる課税標準額	資産割額	資産割額の ある世帯	被保険者 均等割額	世帯別 平等割額
千円	千円	千円		千円	千円		千円	千円
89,073,963	270,758,241	147,906,871	3,701,150	8,366,029,141	1,329,441	277,650	95,863,475	25,658,459
24,834,817	29,082,837	24,636	1,300	－	169,926	47,200	22,078,556	6,809,719
7,627,595	8,163,509	－	－	－	79,451	20,550	6,134,310	1,949,748
3,324,220	4,267,304	99,337	131,750	4,592,446	26,288	7,100	3,210,926	930,753
2,596,881	3,445,469	393,677	159,100	18,448,354	31,114	7,100	2,320,870	699,810
2,694,183	3,885,568	694,660	154,200	32,779,006	25,292	6,650	2,474,611	691,005
2,560,406	3,814,788	943,512	145,650	43,812,582	22,866	6,400	2,190,298	658,112
2,573,953	3,888,347	1,118,193	134,050	52,141,215	40,141	7,700	2,075,253	654,761
2,473,082	3,703,063	1,222,095	120,550	58,223,392	25,521	6,850	1,904,509	550,936
2,528,118	4,013,535	1,467,691	122,700	71,254,380	32,071	6,250	1,975,020	538,752
2,765,209	5,380,090	2,217,658	157,400	107,172,316	26,252	7,000	2,452,888	683,291
2,460,776	4,775,165	2,041,204	130,400	99,731,442	17,882	5,600	2,115,500	600,579
2,329,141	4,648,868	2,070,656	120,100	103,175,435	31,036	7,150	1,958,014	589,163
2,128,627	4,778,804	2,227,122	117,100	112,309,917	27,399	7,000	1,975,521	548,762
1,891,314	4,397,578	2,139,606	103,400	107,994,305	16,025	5,000	1,791,189	450,758
1,902,327	5,427,526	2,790,377	124,600	142,927,121	32,953	6,800	2,053,541	550,655
1,632,002	4,842,271	2,579,377	105,450	131,244,848	23,411	5,900	1,758,280	481,203
1,380,793	4,527,578	2,466,234	97,450	130,087,070	21,208	4,000	1,645,905	394,231
1,362,600	4,361,848	2,411,597	89,050	126,257,795	17,730	5,100	1,529,772	402,750
1,263,250	4,509,004	2,641,135	93,200	140,755,106	21,922	5,700	1,467,614	378,332
1,090,906	4,248,573	2,460,069	85,200	136,211,504	25,592	5,300	1,389,748	373,164
1,068,877	4,414,198	2,616,087	86,450	145,335,051	9,564	3,650	1,443,239	345,307
972,257	4,233,485	2,599,563	79,100	142,833,452	21,536	3,900	1,301,561	310,826
955,103	4,330,964	2,725,904	77,300	147,144,067	12,629	3,000	1,282,705	309,726
814,064	3,441,678	2,127,405	59,050	116,281,017	17,045	3,350	1,048,963	248,266
763,745	3,721,222	2,372,072	61,450	127,997,290	13,357	2,750	1,083,224	252,570
612,271	3,231,186	2,076,177	54,600	119,244,790	15,445	3,250	927,137	212,427
591,715	3,102,320	2,031,721	50,250	113,807,734	12,615	3,650	861,613	196,370
525,162	3,543,717	2,378,510	55,550	131,542,344	14,561	2,900	958,487	192,160
523,146	3,053,930	2,065,975	48,100	118,331,848	11,552	3,050	793,061	183,341
1,911,546	13,656,708	9,547,167	195,300	536,127,755	53,835	10,750	3,333,456	722,249
1,245,308	10,366,705	7,487,598	135,300	434,077,326	55,501	8,050	2,333,375	490,231
865,030	8,764,943	6,619,722	102,500	380,340,396	34,576	6,050	1,760,719	349,926
665,456	7,340,904	5,704,109	78,050	326,304,364	17,976	4,450	1,329,882	288,938
798,894	9,902,308	7,800,417	94,000	460,637,660	79,733	7,250	1,673,442	348,717
506,003	8,678,940	7,101,248	69,650	408,820,836	40,819	5,550	1,312,348	224,529
297,374	6,025,209	5,078,875	44,950	307,860,447	24,236	3,150	781,698	140,400
228,308	4,752,897	4,029,862	32,350	253,291,756	15,798	2,300	605,330	101,908
190,587	3,563,363	3,120,190	20,250	179,430,563	15,208	2,350	351,092	76,873
459,250	11,373,200	10,069,898	55,650	629,913,775	54,553	6,350	1,032,377	216,372
430,814	25,443,672	24,157,535	53,650	1,667,588,434	51,189	4,650	1,039,567	195,382
3,228,855	11,654,972	4,188,003	55,000	－	43,636	6,900	6,107,876	1,315,458

第2表－1－2 世帯の所得階級別、

所得階級別	世帯数	被保険者数	医療給付費分		
			保険料(税) 算定額	所得割額	所得割額のある世帯
総数	1,980,450	3,549,000	千円 217,559,663	千円 91,510,067	1,623,000
所得なし	286,450	309,350	11,156,439	4,413	100
～ 30万円未満	46,900	55,600	2,031,985	17,338	200
30万円以上～ 40 "	25,650	36,400	1,331,160	32,114	12,950
40 " ～ 50 "	18,700	27,600	1,105,791	127,196	16,250
50 " ～ 60 "	18,750	32,800	1,425,479	246,640	16,000
60 " ～ 70 "	140,850	153,750	9,887,200	3,341,184	139,700
70 " ～ 80 "	165,550	175,200	12,815,949	5,141,388	165,150
80 " ～ 90 "	135,600	150,200	11,257,642	4,983,172	135,600
90 " ～ 100 "	113,650	169,900	11,557,794	4,962,421	113,250
100 " ～ 110 "	134,950	265,100	16,041,635	6,693,504	134,000
110 " ～ 120 "	174,050	345,600	21,932,466	9,737,853	173,900
120 " ～ 130 "	189,100	387,400	25,345,971	11,756,322	188,250
130 " ～ 140 "	164,800	351,700	23,255,427	11,085,315	163,900
140 " ～ 150 "	141,400	307,000	21,301,957	10,598,552	141,300
150 " ～ 160 "	43,100	124,650	7,439,369	3,309,654	43,100
160 " ～ 170 "	36,000	110,250	6,429,210	2,955,194	35,900
170 " ～ 180 "	30,350	97,800	5,930,158	2,844,598	30,350
180 " ～ 190 "	24,050	79,450	4,872,445	2,360,821	24,050
190 " ～ 200 "	16,650	58,300	3,646,447	1,783,797	16,650
200 " ～ 210 "	12,050	49,050	2,737,599	1,320,377	12,050
210 " ～ 220 "	11,350	47,650	2,750,596	1,324,506	11,350
220 " ～ 230 "	9,950	42,850	2,585,339	1,248,169	9,950
230 " ～ 240 "	11,850	51,600	3,126,039	1,628,593	11,850
240 " ～ 250 "	4,600	21,250	1,255,510	640,736	4,600
250 " ～ 260 "	2,700	13,050	797,765	422,495	2,700
260 " ～ 270 "	2,250	10,650	661,565	345,003	2,250
270 " ～ 280 "	2,300	10,500	690,185	376,927	2,300
280 " ～ 290 "	1,600	8,450	497,288	266,255	1,600
290 " ～ 300 "	2,000	11,100	663,036	279,692	2,000
300 " ～ 350 "	3,000	15,400	1,027,247	581,234	3,000
350 " ～ 400 "	650	2,150	193,331	136,446	650
400 " ～ 450 "	500	2,400	195,212	128,298	500
450 " ～ 500 "	—	—	—	—	—
500 " ～ 600 "	200	1,150	99,733	62,343	200
600 " ～ 700 "	—	—	—	—	—
700 " ～ 800 "	—	—	—	—	—
800 " ～ 900 "	—	—	—	—	—
900 " ～ 1000 "	—	—	—	—	—
1000 " ～ 1500 "	—	—	—	—	—
1500 " ～	50	150	8,274	3,819	50
不詳	8,850	23,550	1,506,420	763,698	7,350

保険料（税）算定状況（市町村） — 全世帯 —

（再掲） 2割軽減世帯

医療給付費分					
所得割額のある世帯 の旧ただし書方式 による課税標準額	資産割額	資産割額のある世帯	資産割額のある世帯 の固定資産税額	被保険者均等割額	世帯別平等割額
千円	千円		千円	千円	千円
1, 238, 195, 247	2, 483, 579	180, 650	12, 554, 601	90, 058, 454	33, 507, 567
—	49, 100	5, 750	239, 789	7, 870, 138	3, 232, 789
—	18, 436	2, 100	97, 875	1, 431, 556	564, 655
443, 874	32, 070	1, 800	185, 574	936, 976	330, 001
1, 733, 747	17, 496	1, 200	95, 325	706, 474	254, 626
3, 265, 739	45, 042	2, 900	242, 010	815, 480	318, 318
44, 346, 958	94, 307	8, 350	481, 964	3, 948, 699	2, 503, 012
69, 398, 932	165, 651	12, 400	839, 861	4, 494, 323	3, 014, 588
68, 174, 107	122, 043	12, 800	746, 901	3, 888, 449	2, 263, 972
66, 568, 667	185, 430	12, 600	956, 329	4, 353, 332	2, 056, 612
91, 458, 093	207, 306	14, 650	1, 034, 886	6, 701, 590	2, 439, 235
132, 440, 379	289, 117	21, 750	1, 406, 139	8, 696, 285	3, 209, 211
159, 798, 897	325, 875	22, 300	1, 625, 718	9, 736, 420	3, 527, 360
151, 918, 311	323, 634	21, 600	1, 571, 180	8, 850, 920	2, 995, 557
145, 227, 364	268, 349	17, 250	1, 371, 554	7, 822, 432	2, 612, 625
45, 623, 002	70, 867	5, 000	381, 548	3, 206, 760	852, 088
41, 479, 460	63, 041	4, 500	270, 794	2, 812, 623	598, 353
38, 857, 112	37, 126	2, 700	177, 209	2, 518, 273	530, 161
32, 079, 268	39, 680	3, 600	201, 472	2, 044, 602	427, 342
24, 114, 999	21, 841	1, 550	100, 753	1, 548, 434	292, 375
18, 434, 189	13, 910	1, 050	62, 419	1, 182, 226	221, 087
18, 469, 237	9, 053	650	39, 890	1, 182, 634	234, 403
16, 993, 599	11, 708	800	76, 875	1, 153, 733	171, 728
22, 088, 171	9, 131	650	49, 235	1, 253, 957	234, 358
8, 882, 409	10, 886	500	66, 321	508, 820	95, 068
5, 512, 547	5, 590	200	17, 440	311, 837	57, 843
4, 578, 378	2, 699	250	11, 698	276, 843	37, 020
4, 933, 282	3, 392	200	16, 445	260, 106	49, 761
3, 736, 296	4, 260	100	27, 923	196, 038	30, 735
4, 706, 225	10, 455	350	38, 980	345, 833	27, 055
7, 648, 928	6, 147	350	30, 218	373, 310	66, 557
1, 917, 040	1, 440	150	11, 415	44, 765	10, 680
1, 799, 530	1, 566	100	7, 830	54, 586	10, 761
—	—	—	—	—	—
830, 538	—	—	—	32, 640	4, 750
—	—	—	—	—	—
—	—	—	—	—	—
—	—	—	—	—	—
—	—	—	—	—	—
—	—	—	—	—	—
735, 969	—	—	—	3, 555	900
—	16, 931	500	71, 031	493, 807	231, 984

第2表－1－2 世帯の所得階級別、

所得階級別	後期高齢者支援金分						
	保険料(税) 算定額	所得割額	所得割額のある世帯	所得割額のある世帯 の旧ただし書方式による課税標準額	資産割額	資産割額のある世帯	被保険者 均等割額
	千円	千円		千円	千円		千円
総数	71,604,051	29,975,282	1,622,900	1,238,195,243	582,626	132,000	30,950,369
所得なし	3,702,663	1,445	100	－	7,673	3,950	2,716,835
～ 30万円未満	679,393	5,949	200	－	4,671	1,700	497,900
30万円以上～ 40 "	437,474	10,493	12,850	443,871	6,833	1,250	320,810
40 " ～ 50 "	365,317	42,669	16,250	1,733,747	4,849	950	239,992
50 " ～ 60 "	463,900	79,039	16,000	3,265,739	12,382	2,350	280,295
60 " ～ 70 "	3,208,998	1,089,415	139,700	44,346,958	19,867	5,850	1,339,809
70 " ～ 80 "	4,176,874	1,686,019	165,150	69,398,932	38,013	9,500	1,535,389
80 " ～ 90 "	3,681,154	1,644,112	135,600	68,174,107	26,291	8,900	1,324,319
90 " ～ 100 "	3,786,048	1,621,485	113,250	66,568,667	42,675	9,850	1,498,132
100 " ～ 110 "	5,303,947	2,206,408	134,000	91,458,093	46,510	10,300	2,319,491
110 " ～ 120 "	7,211,525	3,196,102	173,900	132,440,379	65,068	16,400	2,983,837
120 " ～ 130 "	8,360,494	3,853,095	188,250	159,798,897	85,906	16,600	3,353,062
130 " ～ 140 "	7,664,105	3,637,534	163,900	151,918,311	82,937	16,250	3,038,425
140 " ～ 150 "	7,027,786	3,476,966	141,300	145,227,364	52,156	11,100	2,727,391
150 " ～ 160 "	2,476,810	1,106,358	43,100	45,623,002	16,307	3,550	1,091,656
160 " ～ 170 "	2,132,508	962,419	35,900	41,479,460	14,893	3,250	979,089
170 " ～ 180 "	1,971,432	935,777	30,350	38,857,112	11,075	2,100	874,328
180 " ～ 190 "	1,554,638	740,923	24,050	32,079,268	7,634	2,300	682,904
190 " ～ 200 "	1,174,955	564,957	16,650	24,114,999	6,082	1,100	518,359
200 " ～ 210 "	922,093	437,088	12,050	18,434,189	2,719	700	416,257
210 " ～ 220 "	918,114	442,650	11,350	18,469,237	2,598	600	400,671
220 " ～ 230 "	839,518	402,207	9,950	16,993,599	3,162	650	381,670
230 " ～ 240 "	1,067,016	548,221	11,850	22,088,171	2,005	500	445,609
240 " ～ 250 "	432,845	221,062	4,600	8,882,409	1,471	300	182,766
250 " ～ 260 "	255,244	132,246	2,700	5,512,547	1,436	200	104,828
260 " ～ 270 "	204,599	102,076	2,250	4,578,378	554	150	92,584
270 " ～ 280 "	213,607	115,001	2,300	4,933,282	1,209	200	82,614
280 " ～ 290 "	169,192	87,466	1,600	3,736,296	1,718	100	70,808
290 " ～ 300 "	215,092	91,343	2,000	4,706,225	3,528	350	112,761
300 " ～ 350 "	327,960	184,056	3,000	7,648,928	1,807	350	122,821
350 " ～ 400 "	63,381	43,693	650	1,917,040	123	50	16,370
400 " ～ 450 "	58,722	36,937	500	1,799,530	626	100	18,387
450 " ～ 500 "	－	－	－	－	－	－	－
500 " ～ 600 "	33,245	20,865	200	830,538	－	－	11,080
600 " ～ 700 "	－	－	－	－	－	－	－
700 " ～ 800 "	－	－	－	－	－	－	－
800 " ～ 900 "	－	－	－	－	－	－	－
900 " ～ 1000 "	－	－	－	－	－	－	－
1000 " ～ 1500 "	－	－	－	－	－	－	－
1500 " ～	3,369	1,469	50	735,969	－	－	1,500
不詳	500,036	247,738	7,350	－	7,850	500	167,621

保険料（税）算定状況（市町村） ー全世帯ー（続き）

（再掲） 2割軽減世帯

世帯別 平等割額	介護納付金分							
	保険料（税） 算定額	所得割額	所得割額の ある世帯	所得割額のある世帯 の旧たし書方式に よる課税標準額	資産割額	資産割額の ある世帯	被保険者 均等割額	世帯別 平等割額
千円	千円	千円		千円	千円		千円	千円
10,095,776	18,847,793	6,534,170	457,900	340,968,380	111,935	27,950	9,606,420	2,595,267
976,710	1,010,554	768	50	—	945	500	763,275	245,565
170,873	140,088	—	—	—	1,545	300	107,042	31,502
99,337	142,962	2,327	3,200	119,088	1,334	250	109,924	29,377
77,807	125,829	10,750	4,450	489,655	1,343	300	85,881	27,855
92,184	192,505	24,797	5,450	1,138,624	3,226	700	129,926	34,556
759,908	1,626,957	494,272	71,550	22,684,327	7,968	2,400	847,877	276,840
917,454	1,643,575	600,104	66,350	27,441,027	11,239	2,850	762,536	269,696
686,432	683,563	255,832	26,250	12,560,144	5,385	1,600	329,885	92,462
623,758	1,047,757	340,775	29,100	16,202,689	9,351	2,100	575,098	122,533
731,537	1,366,077	460,629	33,950	21,713,026	6,625	1,700	716,754	182,069
966,517	1,515,048	484,380	34,500	24,895,060	4,943	2,250	811,625	214,100
1,068,431	1,536,120	493,661	34,600	26,919,600	13,620	2,650	798,036	230,805
905,210	1,279,913	386,404	25,000	21,646,996	8,083	2,350	702,347	183,079
771,273	934,424	249,521	15,700	14,313,140	3,980	1,150	541,442	139,481
262,489	778,661	316,355	16,600	17,517,179	3,278	800	368,038	90,991
176,107	735,426	312,734	15,700	17,971,161	6,529	1,550	344,266	71,897
150,253	683,432	300,243	13,550	16,888,620	4,451	1,100	318,651	60,087
123,178	530,360	245,324	10,500	13,721,908	1,982	800	231,248	51,807
85,557	401,539	187,363	8,700	12,199,654	1,800	500	178,761	33,615
66,028	354,048	180,333	6,450	9,669,139	1,568	300	138,972	33,174
72,195	397,129	214,662	7,150	11,370,890	924	250	149,448	32,094
52,480	364,647	196,669	6,650	11,040,688	2,363	350	144,184	21,432
71,181	419,761	247,957	6,900	12,697,063	165	100	139,048	32,590
27,547	164,310	98,459	2,500	4,758,221	132	50	51,092	14,627
16,734	95,040	57,510	1,450	2,909,314	320	150	31,341	5,868
9,385	89,418	48,902	1,650	3,356,303	439	100	35,777	4,300
14,783	115,409	73,266	1,900	4,032,747	659	150	34,042	7,442
9,200	53,472	32,157	900	2,046,587	304	50	17,712	3,299
7,460	39,169	20,905	700	1,603,053	2,144	250	11,770	4,350
19,276	122,455	77,881	2,100	5,307,312	628	100	33,314	10,632
3,195	31,653	19,162	600	1,773,654	140	50	10,905	1,445
2,772	20,078	13,377	400	1,402,811	54	100	4,906	1,741
—	—	—	—	—	—	—	—	—
1,300	6,617	2,477	150	578,703	—	—	3,240	900
—	—	—	—	—	—	—	—	—
—	—	—	—	—	—	—	—	—
—	—	—	—	—	—	—	—	—
—	—	—	—	—	—	—	—	—
—	—	—	—	—	—	—	—	—
400	—	—	—	—	—	—	—	—
76,827	199,801	84,214	3,200	—	4,467	100	78,061	33,059

第2表－1－3 世帯の所得階級別、

所得階級別	世帯数	被保険者数	医療給付費分		
			保険料(税) 算定額	所得割額	所得割額のある世帯
総数	2,483,300	4,374,950	千円 204,474,433	千円 47,705,022	2,001,950
所得なし	351,050	410,200	14,813,207	7,948	400
～ 30万円未満	77,400	112,700	4,018,909	8,833	200
30万円以上～ 40 "	250,700	388,950	15,171,283	604,127	229,100
40 " ～ 50 "	312,650	460,600	20,374,268	2,744,232	302,300
50 " ～ 60 "	410,100	614,500	29,858,340	6,322,577	400,550
60 " ～ 70 "	273,500	478,700	23,579,595	5,967,447	267,800
70 " ～ 80 "	240,100	468,900	23,361,134	6,708,529	239,200
80 " ～ 90 "	190,900	415,750	20,979,434	6,599,500	189,500
90 " ～ 100 "	165,150	371,800	19,610,124	6,862,980	164,700
100 " ～ 110 "	95,200	243,700	12,498,536	4,406,756	94,950
110 " ～ 120 "	40,300	122,450	5,902,138	1,989,529	40,300
120 " ～ 130 "	19,250	68,250	3,234,504	1,096,413	19,200
130 " ～ 140 "	13,500	52,400	2,509,879	839,855	13,100
140 " ～ 150 "	9,400	39,400	1,833,149	676,385	9,400
150 " ～ 160 "	5,700	26,850	1,263,921	477,265	5,700
160 " ～ 170 "	3,700	17,250	842,091	319,620	3,700
170 " ～ 180 "	1,900	8,800	422,831	172,692	1,900
180 " ～ 190 "	500	2,000	106,637	45,852	500
190 " ～ 200 "	1,700	7,950	409,832	161,235	1,700
200 " ～ 210 "	600	2,550	144,323	64,458	600
210 " ～ 220 "	1,100	4,850	250,673	123,689	1,100
220 " ～ 230 "	800	2,250	166,544	97,139	800
230 " ～ 240 "	800	3,200	203,591	108,996	800
240 " ～ 250 "	400	1,200	86,364	48,604	400
250 " ～ 260 "	600	2,350	163,752	91,578	600
260 " ～ 270 "	550	1,950	138,067	78,984	550
270 " ～ 280 "	550	2,150	143,750	82,458	550
280 " ～ 290 "	950	3,500	250,051	150,525	950
290 " ～ 300 "	—	—	—	—	—
300 " ～ 350 "	1,250	3,950	330,414	206,637	1,250
350 " ～ 400 "	—	—	—	—	—
400 " ～ 450 "	600	1,750	212,661	153,334	600
450 " ～ 500 "	100	400	35,885	25,056	100
500 " ～ 600 "	250	700	91,407	69,497	250
600 " ～ 700 "	—	—	—	—	—
700 " ～ 800 "	150	600	74,891	55,556	150
800 " ～ 900 "	—	—	—	—	—
900 " ～ 1000 "	—	—	—	—	—
1000 " ～ 1500 "	—	—	—	—	—
1500 " ～	—	—	—	—	—
不詳	11,900	32,400	1,392,247	336,736	9,050

保険料（税）算定状況（市町村） — 全世帯 —

（再掲） 5割軽減世帯

医療給付費分					
所得割額のある世帯 の旧ただし書方式 による課税標準額	資産割額	資産割額のある世帯	資産割額のある世帯 の固定資産税額	被保険者均等割額	世帯別平等割額
千円	千円		千円	千円	千円
640,161,858	2,730,695	208,450	13,650,270	110,564,095	43,474,623
—	63,015	9,200	293,440	10,412,809	4,329,434
—	71,734	6,000	317,109	2,763,948	1,174,394
8,073,069	181,563	14,200	784,879	10,003,945	4,381,647
36,642,856	251,218	20,850	1,192,421	11,819,750	5,559,070
84,815,099	401,764	33,600	2,063,786	15,623,391	7,510,607
79,994,273	430,071	28,500	2,117,058	12,198,820	4,983,257
90,574,543	388,547	29,850	1,955,913	11,684,583	4,579,474
88,536,014	346,489	23,050	1,769,965	10,367,119	3,666,327
93,198,619	269,671	20,050	1,370,619	9,293,424	3,184,050
60,235,343	164,252	11,900	832,397	6,149,093	1,778,435
27,086,260	54,923	4,450	312,854	3,081,581	776,106
14,889,001	16,955	1,600	114,137	1,752,784	368,351
11,504,099	26,013	1,850	152,601	1,392,718	251,293
9,238,625	6,760	600	36,725	968,564	181,441
6,321,342	13,984	850	104,290	662,796	109,876
4,201,713	5,864	350	21,245	443,440	73,168
2,363,493	1,220	50	4,880	216,987	31,932
642,804	4,905	150	23,691	45,275	10,605
2,294,103	1,040	100	8,090	221,971	25,586
867,080	1,481	50	3,365	65,125	13,260
1,720,335	344	50	2,290	103,777	22,863
1,300,531	—	—	—	53,764	15,641
1,486,509	744	150	9,300	77,006	16,845
768,117	—	—	—	32,400	5,360
1,240,471	3,514	100	16,260	54,615	14,045
1,112,081	—	—	—	45,918	13,165
1,162,187	737	50	3,205	52,015	8,540
2,145,618	1,345	50	4,805	82,714	15,466
—	—	—	—	—	—
3,134,642	2,193	250	15,033	94,304	27,280
—	—	—	—	—	—
2,020,217	417	50	1,602	44,423	14,488
389,064	1,509	100	13,720	8,720	600
1,141,859	—	—	—	16,200	5,710
—	—	—	—	—	—
1,061,890	—	—	—	15,960	3,375
—	—	—	—	—	—
—	—	—	—	—	—
—	—	—	—	—	—
—	—	—	—	—	—
—	18,423	400	104,590	714,155	322,933

第2表－1－3 世帯の所得階級別、

所得階級別	後期高齢者支援金分						
	保険料(税) 算定額	所得割額	所得割額のある世帯	所得割額のある世帯 の旧ただし書方式による課税標準額	資産割額	資産割額のある世帯	被保険者 均等割額
総数	千円 67,301,713	千円 15,646,758	2,001,950	千円 640,161,858	千円 620,901	153,550	千円 37,829,616
所得なし	4,908,301	2,193	400	－	15,891	6,700	3,580,071
～ 30万円未満	1,326,639	3,468	200	－	18,515	5,000	953,559
30万円以上～ 40 "	4,991,633	198,662	229,100	8,073,069	35,611	9,350	3,416,384
40 " ～ 50 "	6,658,295	897,913	302,300	36,642,856	57,126	15,900	4,020,270
50 " ～ 60 "	9,814,496	2,075,093	400,550	84,815,099	100,412	25,400	5,345,202
60 " ～ 70 "	7,702,206	1,953,934	267,800	79,994,273	87,916	21,650	4,158,771
70 " ～ 80 "	7,736,105	2,214,831	239,200	90,574,543	87,776	22,100	4,050,352
80 " ～ 90 "	6,914,326	2,171,910	189,500	88,536,014	80,645	16,100	3,545,637
90 " ～ 100 "	6,446,083	2,242,458	164,700	93,198,619	52,923	14,450	3,166,091
100 " ～ 110 "	4,119,754	1,436,032	94,950	60,235,343	39,392	8,700	2,109,260
110 " ～ 120 "	1,948,860	649,908	40,300	27,086,260	12,426	3,300	1,055,077
120 " ～ 130 "	1,060,779	353,485	19,200	14,889,001	4,622	1,300	592,201
130 " ～ 140 "	851,036	282,587	13,100	11,504,099	7,349	1,300	483,312
140 " ～ 150 "	607,449	222,746	9,400	9,238,625	1,478	400	327,254
150 " ～ 160 "	393,669	148,591	5,700	6,321,342	3,695	550	207,957
160 " ～ 170 "	276,541	105,359	3,700	4,201,713	1,653	300	147,625
170 " ～ 180 "	140,211	57,297	1,900	2,363,493	－	－	73,365
180 " ～ 190 "	34,170	14,298	500	642,804	757	100	15,560
190 " ～ 200 "	133,861	52,929	1,700	2,294,103	914	100	72,865
200 " ～ 210 "	43,698	20,391	600	867,080	337	50	20,095
210 " ～ 220 "	91,813	44,302	1,100	1,720,335	－	－	41,354
220 " ～ 230 "	55,181	32,286	800	1,300,531	－	－	17,765
230 " ～ 240 "	66,095	33,622	800	1,486,509	－	－	26,619
240 " ～ 250 "	31,151	17,556	400	768,117	－	－	11,985
250 " ～ 260 "	52,418	28,260	600	1,240,471	1,338	100	18,950
260 " ～ 270 "	51,382	29,350	550	1,112,081	－	－	17,274
270 " ～ 280 "	47,724	26,148	550	1,162,187	240	50	18,480
280 " ～ 290 "	83,926	49,542	950	2,145,618	432	50	28,902
290 " ～ 300 "	－	－	－	－	－	－	－
300 " ～ 350 "	116,708	73,770	1,250	3,134,642	617	250	33,580
350 " ～ 400 "	－	－	－	－	－	－	－
400 " ～ 450 "	72,510	51,943	600	2,020,217	80	50	15,894
450 " ～ 500 "	11,370	8,170	100	389,064	－	－	3,200
500 " ～ 600 "	28,927	22,722	250	1,141,859	－	－	4,780
600 " ～ 700 "	－	－	－	－	－	－	－
700 " ～ 800 "	24,483	19,008	150	1,061,890	－	－	4,590
800 " ～ 900 "	－	－	－	－	－	－	－
900 " ～ 1000 "	－	－	－	－	－	－	－
1000 " ～ 1500 "	－	－	－	－	－	－	－
1500 " ～	－	－	－	－	－	－	－
不詳	459,914	105,993	9,050	－	8,756	300	245,336

保険料（税）算定状況（市町村） ー全世帯ー（続き）

（再掲） 5割軽減世帯

世帯別 平等割額	介護納付金分							
	保険料（税） 算定額	所得割額	所得割額の ある世帯	所得割額のある世帯 の旧ただし書方式に よる課税標準額	資産割額	資産割額の ある世帯	被保険者 均等割額	世帯別 平等割額
千円	千円	千円		千円	千円		千円	千円
13,204,439	19,315,689	3,305,869	591,900	161,611,482	134,722	31,750	12,343,502	3,531,600
1,310,147	1,724,096	47	50	－	6,076	1,300	1,298,436	419,536
351,097	439,760	－	－	－	3,525	900	332,362	103,873
1,340,975	2,253,679	83,244	108,750	3,818,257	11,747	3,600	1,676,122	482,567
1,682,987	2,788,878	328,121	131,400	15,339,413	23,878	5,550	1,879,563	557,318
2,293,789	3,191,501	570,039	126,450	26,740,495	17,433	5,350	2,034,913	569,117
1,501,584	1,675,967	312,896	52,800	14,541,185	13,759	3,100	1,068,622	280,690
1,383,146	1,693,196	348,028	46,100	16,332,840	19,471	4,100	1,024,193	301,504
1,116,135	1,497,552	352,212	38,600	16,745,888	7,584	2,400	899,320	238,436
984,611	807,002	169,204	17,600	8,703,803	12,856	1,250	483,080	141,862
535,070	926,390	274,505	22,000	13,831,719	4,523	1,250	513,461	133,901
231,449	592,437	192,154	14,550	9,730,494	2,341	800	313,239	84,703
110,471	340,111	91,649	6,500	4,870,773	640	250	197,596	50,225
77,788	274,387	90,069	5,150	4,386,217	5,034	900	137,970	41,314
55,971	229,498	99,181	5,000	5,010,475	762	150	106,803	22,751
33,426	127,688	59,345	2,600	2,789,089	2,796	250	52,811	12,737
21,904	134,354	63,043	2,550	2,766,559	1,023	150	57,859	12,429
9,549	55,410	26,890	1,200	1,511,801	－	－	24,800	3,720
3,555	5,694	1,394	100	131,111	－	－	2,785	1,515
7,153	48,713	20,715	1,100	1,436,434	218	100	24,055	3,725
2,875	12,064	6,669	300	420,021	126	50	3,440	1,830
6,157	30,580	15,730	550	851,933	－	－	11,784	3,066
5,130	12,293	6,357	400	643,277	－	－	4,966	970
5,855	32,796	17,732	700	1,285,509	－	－	12,104	2,960
1,610	18,164	10,184	400	768,117	－	－	6,815	1,165
3,870	1,963	43	50	92,981	－	－	1,395	525
4,758	23,934	15,726	500	994,461	－	－	4,810	3,398
2,855	18,643	10,733	400	832,191	－	－	6,380	1,530
5,050	59,725	40,882	900	2,020,625	－	－	15,812	3,032
－	－	－	－	－	－	－	－	－
8,742	48,756	30,098	850	2,124,214	736	150	14,467	3,455
－	－	－	－	－	－	－	－	－
4,593	29,076	18,733	400	1,272,428	56	50	8,312	1,975
－	－	－	－	－	－	－	－	－
1,425	12,158	8,388	200	923,884	－	－	2,640	1,130
－	－	－	－	－	－	－	－	－
885	12,727	10,082	100	695,290	－	－	2,165	480
－	－	－	－	－	－	－	－	－
－	－	－	－	－	－	－	－	－
－	－	－	－	－	－	－	－	－
－	－	－	－	－	－	－	－	－
99,829	196,498	31,776	3,650	－	138	100	120,423	44,160

第2表－1－4 世帯の所得階級別、

所得階級別	世帯数	被保険者数	医療給付費分		
			保険料(税) 算定額	所得割額	所得割額のある世帯
総数	5,298,800	6,845,850	千円 279,580,042	千円 6,125,495	237,900
所得なし	3,724,450	4,560,350	184,772,646	11,485	300
～ 30万円未満	1,144,250	1,600,700	62,682,213	－	－
30万円以上～ 40 "	258,150	381,300	15,081,601	222,610	85,700
40 " ～ 50 "	98,550	143,300	6,316,155	764,934	94,000
50 " ～ 60 "	9,450	19,150	751,999	102,557	8,100
60 " ～ 70 "	3,500	6,400	282,982	53,462	3,050
70 " ～ 80 "	3,900	8,250	393,949	108,033	3,900
80 " ～ 90 "	2,200	5,650	283,714	71,242	2,150
90 " ～ 100 "	1,250	2,450	147,790	54,859	1,250
100 " ～ 110 "	4,500	9,700	581,853	237,016	4,500
110 " ～ 120 "	2,950	6,500	391,637	163,884	2,950
120 " ～ 130 "	2,600	5,100	353,332	173,564	2,600
130 " ～ 140 "	2,000	3,650	281,948	143,520	2,000
140 " ～ 150 "	1,500	3,250	208,162	100,304	1,450
150 " ～ 160 "	3,500	7,450	560,624	299,029	3,500
160 " ～ 170 "	2,950	7,100	549,132	276,882	2,950
170 " ～ 180 "	1,400	2,750	239,513	133,973	1,400
180 " ～ 190 "	2,300	5,250	440,278	260,052	2,300
190 " ～ 200 "	1,650	3,200	297,171	182,268	1,650
200 " ～ 210 "	900	1,500	173,555	114,316	900
210 " ～ 220 "	600	1,650	118,441	68,519	600
220 " ～ 230 "	700	1,350	139,004	96,489	700
230 " ～ 240 "	750	1,850	179,035	116,689	750
240 " ～ 250 "	550	1,800	122,103	66,022	550
250 " ～ 260 "	800	2,250	175,513	105,091	800
260 " ～ 270 "	400	1,100	90,396	58,261	400
270 " ～ 280 "	1,100	2,400	277,266	185,412	1,100
280 " ～ 290 "	1,200	1,950	287,772	215,317	1,200
290 " ～ 300 "	500	1,200	120,335	85,755	500
300 " ～ 350 "	2,900	6,350	823,541	588,555	2,900
350 " ～ 400 "	950	2,350	309,996	227,560	950
400 " ～ 450 "	500	1,600	175,433	122,614	500
450 " ～ 500 "	650	1,700	252,470	198,855	650
500 " ～ 600 "	250	700	92,907	70,233	250
600 " ～ 700 "	650	2,150	328,194	259,231	650
700 " ～ 800 "	－	－	－	－	－
800 " ～ 900 "	150	550	98,389	82,759	150
900 " ～ 1000 "	50	250	29,397	22,977	50
1000 " ～ 1500 "	－	－	－	－	－
1500 " ～	50	250	83,982	75,583	50
不詳	14,100	31,400	1,085,615	5,587	500

保険料（税）算定状況（市町村） — 全世帯 —

（再掲） 7割軽減世帯

医療給付費分					
所得割額のある世帯 の旧ただし書方式 による課税標準額	資産割額	資産割額のある世帯	資産割額のある世帯 の固定資産税額	被保険者均等割額	世帯別平等割額
千円	千円		千円	千円	千円
83,548,331	3,333,407	297,950	16,833,968	175,578,082	94,543,059
—	1,890,915	174,700	9,548,103	117,719,870	65,150,376
—	970,299	84,000	4,806,606	40,654,835	21,057,079
2,936,941	243,978	21,650	1,286,991	9,667,798	4,947,215
10,152,970	111,232	11,600	570,857	3,556,398	1,883,592
1,377,243	10,409	700	55,845	451,994	187,039
720,214	3,633	500	33,043	154,963	70,924
1,399,341	3,320	100	16,600	192,178	90,418
963,276	8,117	400	36,939	155,372	48,984
677,899	—	—	—	62,065	30,866
3,236,114	8,761	450	33,455	251,442	84,635
2,163,732	1,535	100	9,015	169,696	56,522
2,300,372	1,070	200	9,928	133,641	45,058
1,900,983	7,788	450	34,394	93,448	37,192
1,344,182	1,342	100	7,780	78,362	28,154
4,155,159	4,976	250	23,890	201,703	54,916
3,680,018	14,487	300	88,562	199,243	58,521
1,862,884	14,361	150	71,240	61,400	29,778
3,181,414	—	—	—	128,249	51,977
2,599,012	4,073	250	14,045	88,528	22,302
1,458,507	789	200	12,360	39,565	18,885
1,005,926	2,397	200	15,808	38,481	9,044
1,334,480	3,024	50	7,560	26,297	13,194
1,442,078	1,295	200	10,470	44,899	16,152
1,116,603	721	50	9,008	48,749	6,611
1,700,610	2,462	50	10,050	53,336	14,624
846,960	2,436	150	12,455	21,990	7,710
2,463,967	—	—	—	86,714	5,140
2,984,408	3,011	200	11,090	53,070	16,375
1,220,520	—	—	—	26,090	8,490
7,893,603	4,831	200	17,685	174,192	55,963
3,197,807	796	50	3,980	59,785	21,855
1,726,730	534	50	3,660	40,555	11,730
2,734,463	324	100	3,265	38,833	14,459
1,225,257	605	50	3,435	16,660	5,410
3,936,108	4,549	100	29,475	51,724	12,690
—	—	—	—	—	—
1,217,748	—	—	—	12,480	3,150
425,500	—	—	—	5,400	1,020
—	—	—	—	—	—
965,303	—	—	—	7,385	1,013
—	5,339	400	36,376	710,693	363,996

第2表－1－4 世帯の所得階級別、

所得階級別	後期高齢者支援金分						
	保険料(税) 算定額	所得割額	所得割額のある世帯	所得割額のある世帯 の旧ただし書方式による課税標準額	資産割額	資産割額のある世帯	被保険者 均等割額
	千円	千円		千円	千円		千円
総数	91,650,506	2,015,223	237,900	83,548,331	769,672	221,850	59,901,564
所得なし	60,536,401	3,902	300	－	423,429	125,500	40,143,853
～ 30万円未満	20,580,852	－	－	－	236,760	67,300	13,884,476
30万円以上～ 40 "	4,943,273	73,316	85,700	2,936,941	57,525	15,850	3,300,450
40 " ～ 50 "	2,054,610	249,949	94,000	10,152,970	25,936	8,750	1,212,891
50 " ～ 60 "	249,573	34,514	8,100	1,377,243	2,456	500	155,654
60 " ～ 70 "	96,286	17,273	3,050	720,214	897	350	57,628
70 " ～ 80 "	127,867	35,919	3,900	1,399,341	－	－	64,966
80 " ～ 90 "	91,994	23,065	2,150	963,276	2,093	300	51,824
90 " ～ 100 "	47,963	17,663	1,250	677,899	－	－	20,698
100 " ～ 110 "	193,172	78,877	4,500	3,236,114	1,505	350	86,892
110 " ～ 120 "	131,301	53,701	2,950	2,163,732	409	50	59,803
120 " ～ 130 "	116,951	57,618	2,600	2,300,372	379	100	45,195
130 " ～ 140 "	88,132	45,851	2,000	1,900,983	1,684	300	29,133
140 " ～ 150 "	66,506	31,729	1,450	1,344,182	703	100	26,679
150 " ～ 160 "	179,379	95,148	3,500	4,155,159	1,564	250	67,586
160 " ～ 170 "	176,139	90,368	2,950	3,680,018	4,636	300	63,010
170 " ～ 180 "	78,541	47,236	1,400	1,862,884	87	50	21,758
180 " ～ 190 "	144,902	85,862	2,300	3,181,414	－	－	42,630
190 " ～ 200 "	99,695	63,100	1,650	2,599,012	320	200	30,761
200 " ～ 210 "	52,550	34,593	900	1,458,507	277	100	12,815
210 " ～ 220 "	42,110	23,850	600	1,005,926	846	200	14,326
220 " ～ 230 "	46,286	33,291	700	1,334,480	－	－	9,060
230 " ～ 240 "	59,281	38,131	750	1,442,078	489	200	15,369
240 " ～ 250 "	38,739	21,665	550	1,116,603	144	50	15,049
250 " ～ 260 "	64,905	37,337	800	1,700,610	1,594	50	21,091
260 " ～ 270 "	32,953	21,085	400	846,960	238	50	9,700
270 " ～ 280 "	86,357	57,728	1,100	2,463,967	－	－	27,154
280 " ～ 290 "	90,046	68,668	1,200	2,984,408	789	200	15,860
290 " ～ 300 "	43,222	29,872	500	1,220,520	－	－	10,130
300 " ～ 350 "	263,704	188,989	2,900	7,893,603	1,568	200	56,618
350 " ～ 400 "	100,252	73,882	950	3,197,807	－	－	19,515
400 " ～ 450 "	58,317	38,750	500	1,726,730	187	50	15,185
450 " ～ 500 "	89,595	68,655	650	2,734,463	88	100	16,055
500 " ～ 600 "	32,879	25,289	250	1,225,257	－	－	5,880
600 " ～ 700 "	111,067	87,592	650	3,936,108	1,736	100	17,982
700 " ～ 800 "	－	－	－	－	－	－	－
800 " ～ 900 "	32,813	25,668	150	1,217,748	－	－	5,775
900 " ～ 1000 "	12,672	10,212	50	425,500	－	－	2,100
1000 " ～ 1500 "	－	－	－	－	－	－	－
1500 " ～	25,801	23,167	50	965,303	－	－	2,316
不詳	363,423	1,705	500	－	1,335	300	243,697

保険料（税）算定状況（市町村） ー全世帯ー（続き）

（再掲） 7割軽減世帯

世帯別 平等割額	介護納付金分							
	保険料(税) 算定額	所得割額	所得割額の ある世帯	所得割額のある世帯 の旧たし書方式に よる課税標準額	資産割額	資産割額の ある世帯	被保険者 均等割額	世帯別 平等割額
千円	千円	千円		千円	千円		千円	千円
28,964,048	33,891,124	686,008	27,600	35,000,937	225,938	65,900	25,133,656	7,845,522
19,965,218	23,838,991	3,301	150	—	137,717	43,000	18,070,775	5,627,199
6,459,616	7,056,290	—	—	—	69,096	18,450	5,295,463	1,691,731
1,511,982	1,411,372	1,895	2,550	84,671	9,841	2,500	1,077,187	322,449
565,834	112,941	920	500	48,903	258	250	79,387	32,375
56,950	57,340	9,453	2,000	442,411	1,629	150	34,032	12,227
20,488	42,595	8,926	1,300	435,563	84	50	26,610	6,975
26,981	45,300	10,457	1,350	508,102	—	—	23,877	10,967
15,011	52,635	16,240	1,250	613,808	370	150	28,107	7,918
9,602	20,920	8,192	600	362,595	—	—	9,032	3,696
25,898	70,988	25,062	1,750	1,269,536	1,291	250	35,746	8,890
17,389	40,620	17,715	1,150	792,448	—	—	15,251	7,654
13,759	54,024	30,019	1,100	994,820	389	100	15,588	8,028
11,463	44,542	20,883	1,050	991,854	800	150	18,195	4,665
7,395	29,877	12,394	700	634,887	—	—	13,328	4,156
15,081	80,704	41,845	1,800	2,177,905	1,171	150	32,140	5,548
18,124	47,244	18,199	900	1,126,896	371	150	22,581	6,093
9,460	15,018	4,599	300	356,639	99	50	7,450	2,870
16,410	51,622	25,259	850	1,206,420	—	—	20,108	6,255
5,514	42,909	26,579	850	1,313,572	—	—	14,635	1,695
4,865	24,920	15,615	450	694,148	—	—	8,030	1,275
3,088	17,852	12,214	400	656,700	—	—	3,899	1,739
3,935	18,893	13,123	450	850,740	—	—	3,860	1,910
5,292	11,404	7,595	200	368,000	119	100	2,460	1,230
1,881	20,917	9,976	300	604,240	189	50	9,322	1,430
4,883	23,726	10,331	300	649,860	—	—	11,910	1,485
1,930	10,066	7,421	150	349,500	—	—	1,730	915
1,475	29,904	21,714	500	1,167,207	—	—	7,925	265
4,730	44,412	33,091	750	1,864,940	697	200	9,080	1,545
3,220	26,920	16,740	300	721,880	—	—	10,180	—
16,528	154,406	107,156	1,800	4,974,280	—	—	39,959	7,292
6,855	22,508	14,903	350	1,124,667	—	—	5,520	2,085
4,195	33,125	24,185	400	1,371,530	—	—	6,690	2,250
4,798	34,961	25,516	350	1,485,503	88	100	7,708	1,650
1,710	13,305	10,175	150	721,457	—	—	2,180	950
3,757	55,465	40,770	400	2,392,008	1,733	50	11,477	1,485
—	—	—	—	—	—	—	—	—
1,370	33,192	28,947	150	1,217,748	—	—	3,820	425
360	5,679	4,599	50	425,500	—	—	840	240
—	—	—	—	—	—	—	—	—
318	—	—	—	—	—	—	—	—
116,686	193,537	—	—	—	—	—	147,575	45,962

第2表－2－1 世帯の所得階級別、保険料（税）

所得階級別	世帯数	被保険者数	医療給付費分		
			保険料(税) 算定額	所得割額	所得割額の ある世帯
総数	14,014,700	23,000,100	千円 2,043,748,199	千円 1,182,004,341	8,847,100
所得なし	3,283,400	4,092,800	166,656,777	－	－
～ 30万円未満	1,095,950	1,568,800	61,257,806	－	－
30万円以上～ 40 "	480,500	743,000	29,206,459	773,249	293,100
40 " ～ 50 "	397,750	594,450	26,152,124	3,357,664	380,650
50 " ～ 60 "	411,400	633,350	30,383,634	6,245,571	397,850
60 " ～ 70 "	399,350	615,950	32,438,325	8,909,093	391,950
70 " ～ 80 "	399,950	644,700	35,931,779	11,610,035	398,600
80 " ～ 90 "	395,700	643,000	38,262,638	14,303,637	394,300
90 " ～ 100 "	397,150	664,200	41,823,385	17,127,390	395,500
100 " ～ 110 "	435,950	728,100	48,817,113	21,869,442	434,300
110 " ～ 120 "	400,350	665,350	47,463,985	22,765,391	399,800
120 " ～ 130 "	376,450	635,800	47,598,572	24,127,573	375,150
130 " ～ 140 "	345,950	599,450	46,181,303	24,171,604	344,650
140 " ～ 150 "	317,700	554,400	44,851,268	24,528,888	317,550
150 " ～ 160 "	319,550	566,550	47,533,302	26,839,115	319,400
160 " ～ 170 "	271,500	487,800	42,300,466	24,628,321	270,750
170 " ～ 180 "	244,400	436,250	39,588,813	23,801,969	244,400
180 " ～ 190 "	237,100	428,100	40,197,652	24,604,249	236,450
190 " ～ 200 "	217,800	395,850	38,338,977	24,006,904	217,400
200 " ～ 210 "	189,850	359,900	35,031,983	22,184,376	189,850
210 " ～ 220 "	193,050	373,500	36,975,423	23,777,260	193,000
220 " ～ 230 "	179,250	342,000	35,675,690	23,449,337	179,250
230 " ～ 240 "	169,550	334,700	35,278,949	23,550,148	169,550
240 " ～ 250 "	138,550	275,450	29,706,170	19,976,076	138,550
250 " ～ 260 "	131,000	263,600	29,169,229	19,839,467	131,000
260 " ～ 270 "	115,450	229,500	26,021,397	17,954,089	115,450
270 " ～ 280 "	109,850	223,550	25,837,815	17,989,793	109,850
280 " ～ 290 "	108,550	218,950	26,262,864	18,616,603	108,550
290 " ～ 300 "	98,400	204,700	24,622,140	17,431,621	98,400
300 " ～ 350 "	370,900	778,400	100,063,055	72,806,366	370,750
350 " ～ 400 "	244,850	535,500	75,075,651	56,217,550	244,850
400 " ～ 450 "	174,950	393,750	60,546,667	46,845,622	174,850
450 " ～ 500 "	128,550	300,450	49,034,055	38,637,139	128,500
500 " ～ 600 "	154,750	363,250	67,229,404	54,221,047	154,750
600 " ～ 700 "	102,850	247,300	51,812,282	43,174,765	102,850
700 " ～ 800 "	66,700	164,850	38,475,251	32,749,222	66,700
800 " ～ 900 "	46,950	119,000	30,980,982	26,659,806	46,950
900 " ～ 1000 "	33,250	83,300	24,261,664	21,280,413	33,250
1000 " ～ 1500 "	86,850	231,850	79,580,006	71,212,949	86,850
1500 " ～	85,500	221,650	196,834,091	187,546,783	85,500
不詳	657,200	1,037,050	60,289,057	22,213,818	106,050

算定状況（市町村） — 擬制世帯を除く世帯 —

医療給付費分					
所得割額のある世帯 の旧ただし書方式 による課税標準額	資産割額	資産割額のある世帯	資産割額のある世帯 の固定資産税額	被保険者均等割額	世帯別平等割額
千円	千円		千円	千円	千円
16,157,997,093	21,542,444	1,166,750	111,396,228	595,086,983	245,114,438
—	1,856,223	163,850	9,330,298	105,875,728	58,924,826
—	1,024,930	84,800	5,026,159	39,860,621	20,372,254
10,292,742	456,737	35,750	2,239,047	18,988,846	8,987,627
44,751,366	387,238	33,250	1,885,617	15,154,728	7,252,497
83,683,650	456,896	35,700	2,330,025	16,025,935	7,655,231
119,164,743	531,887	37,200	2,639,605	15,733,849	7,263,497
156,735,304	574,283	42,800	2,882,439	16,214,069	7,533,391
193,108,545	535,558	40,300	2,813,410	16,277,595	7,145,843
231,268,894	549,971	39,700	2,800,585	16,870,217	7,275,808
297,660,066	543,165	41,400	2,720,489	18,559,567	7,844,938
309,098,781	600,988	40,950	2,952,133	16,901,231	7,196,375
327,135,985	505,218	36,150	2,658,561	16,218,217	6,747,572
331,040,004	538,686	36,050	2,686,688	15,341,839	6,129,174
336,044,295	477,769	31,250	2,387,356	14,249,941	5,594,670
368,528,872	521,677	32,750	2,868,280	14,700,069	5,472,441
337,671,315	445,683	27,200	2,244,387	12,430,270	4,796,192
328,431,793	391,324	24,800	1,981,422	11,277,763	4,117,757
337,092,632	439,578	27,300	2,377,846	10,985,356	4,168,469
331,302,921	381,125	23,550	1,954,385	10,208,542	3,742,405
307,500,821	355,414	20,200	1,727,734	9,231,213	3,260,980
328,752,639	266,398	17,650	1,356,525	9,702,452	3,229,313
324,542,807	322,410	17,550	1,646,699	8,968,424	2,935,519
324,582,954	237,802	14,300	1,219,527	8,614,896	2,876,102
277,082,885	247,671	14,100	1,263,067	7,024,912	2,457,511
273,743,810	238,070	12,700	1,194,096	6,787,024	2,304,668
253,012,780	226,853	12,250	1,087,204	5,892,777	1,947,678
250,621,383	206,653	11,750	1,118,622	5,822,425	1,818,943
258,973,747	182,549	10,050	1,063,476	5,838,936	1,624,776
244,125,708	229,781	11,650	1,287,277	5,326,474	1,634,263
1,023,598,905	879,393	37,150	4,151,448	20,553,342	5,823,954
791,148,692	757,552	25,200	4,110,970	14,199,996	3,900,554
652,164,789	504,360	19,050	2,838,289	10,562,550	2,634,135
540,163,672	448,491	14,750	2,408,200	7,777,197	2,171,228
762,091,754	846,064	20,150	4,161,686	9,694,401	2,467,891
607,120,079	396,990	13,000	2,089,428	6,659,979	1,580,549
459,842,539	297,940	7,500	2,296,574	4,530,116	897,973
370,434,129	381,229	5,900	2,106,297	3,229,970	709,977
296,136,755	254,714	5,250	1,330,840	2,125,644	600,892
990,116,208	741,268	11,850	3,871,694	6,225,573	1,400,217
2,679,228,130	1,895,417	11,350	10,246,103	6,058,622	1,333,269
—	406,487	18,650	2,041,740	28,385,674	9,283,078

第2表－2－1 世帯の所得階級別、保険料（税）

所得階級別	後期高齢者支援金分						
	保険料(税) 算定額	所得割額	所得割額のある世帯	所得割額のある世帯 の旧ただし書方式による課税標準額	資産割額	資産割額のある世帯	被保険者 均等割額
	千円	千円		千円	千円		千円
総数	667,887,093	385,714,594	8,847,100	16,157,997,093	4,690,523	846,050	203,293,775
所得なし	54,576,458	－	－	－	415,841	117,650	36,103,182
～ 30万円未満	20,113,086	－	－	－	250,932	68,100	13,611,038
30万円以上～ 40 "	9,585,801	254,623	293,100	10,292,742	100,592	25,600	6,480,936
40 " ～ 50 "	8,536,079	1,098,341	380,650	44,751,366	88,477	25,300	5,160,596
50 " ～ 60 "	9,987,472	2,051,110	397,850	83,683,650	114,016	27,050	5,486,532
60 " ～ 70 "	10,582,724	2,914,310	391,950	119,164,743	110,611	27,800	5,364,114
70 " ～ 80 "	11,832,454	3,824,080	398,600	156,735,304	130,042	31,950	5,594,570
80 " ～ 90 "	12,572,807	4,709,006	394,300	193,108,545	122,141	28,550	5,559,419
90 " ～ 100 "	13,700,133	5,593,732	395,500	231,268,894	112,595	29,200	5,766,060
100 " ～ 110 "	16,046,935	7,175,745	434,300	297,660,066	125,758	30,500	6,373,329
110 " ～ 120 "	15,561,031	7,465,809	399,800	309,098,781	125,458	30,000	5,802,007
120 " ～ 130 "	15,612,428	7,898,130	375,150	327,135,985	127,375	26,600	5,549,268
130 " ～ 140 "	15,184,455	7,938,783	344,650	331,040,004	124,933	26,050	5,264,466
140 " ～ 150 "	14,717,377	8,031,030	317,550	336,044,295	99,559	21,250	4,927,286
150 " ～ 160 "	15,603,151	8,816,660	319,400	368,528,872	120,112	23,300	4,989,541
160 " ～ 170 "	13,840,259	8,030,686	270,750	337,671,315	106,810	20,100	4,266,134
170 " ～ 180 "	12,990,875	7,790,685	244,400	328,431,793	87,433	17,700	3,877,732
180 " ～ 190 "	13,124,077	8,039,941	236,450	337,092,632	94,402	18,350	3,750,833
190 " ～ 200 "	12,516,737	7,834,576	217,400	331,302,921	84,631	17,600	3,468,688
200 " ～ 210 "	11,531,053	7,305,150	189,850	307,500,821	77,364	14,550	3,171,945
210 " ～ 220 "	12,116,177	7,783,078	193,000	328,752,639	56,339	12,450	3,314,054
220 " ～ 230 "	11,644,132	7,650,520	179,250	324,542,807	70,241	12,300	3,055,990
230 " ～ 240 "	11,611,036	7,724,382	169,550	324,582,954	54,165	10,600	2,971,866
240 " ～ 250 "	9,805,992	6,591,687	138,550	277,082,885	40,702	8,700	2,439,285
250 " ～ 260 "	9,634,208	6,551,498	131,000	273,743,810	51,886	8,750	2,332,926
260 " ～ 270 "	8,491,498	5,840,665	115,450	253,012,780	45,254	8,350	2,044,869
270 " ～ 280 "	8,460,318	5,879,315	109,850	250,621,383	49,945	7,850	1,989,855
280 " ～ 290 "	8,601,377	6,070,783	108,550	258,973,747	45,964	7,200	1,995,242
290 " ～ 300 "	8,049,339	5,691,510	98,400	244,125,708	53,561	7,650	1,819,695
300 " ～ 350 "	32,770,218	23,840,204	370,750	1,023,598,905	169,301	26,400	7,038,748
350 " ～ 400 "	24,535,323	18,382,869	244,850	791,148,692	138,984	18,600	4,867,141
400 " ～ 450 "	19,803,347	15,325,580	174,850	652,164,789	99,547	14,150	3,587,137
450 " ～ 500 "	15,937,123	12,542,695	128,500	540,163,672	87,151	10,250	2,683,069
500 " ～ 600 "	21,809,810	17,620,622	154,750	762,091,754	175,910	15,350	3,287,363
600 " ～ 700 "	17,156,790	14,297,439	102,850	607,120,079	95,077	9,250	2,297,722
700 " ～ 800 "	12,460,389	10,614,952	66,700	459,842,539	54,735	5,200	1,525,991
800 " ～ 900 "	9,931,713	8,588,278	46,950	370,434,129	59,041	3,750	1,078,964
900 " ～ 1000 "	7,922,636	6,944,631	33,250	296,136,755	63,267	4,350	735,531
1000 " ～ 1500 "	25,757,586	23,118,726	86,850	990,116,208	154,330	8,750	2,067,156
1500 " ～	63,614,005	60,776,264	85,500	2,679,228,130	422,265	7,950	2,014,573
不詳	19,558,684	7,106,499	106,050	－	83,779	11,000	9,578,920

算定状況（市町村） — 擬制世帯を除く世帯 — （続き）

世帯別 平等割額	介護納付金分							
	保険料(税) 算定額	所得割額	所得割額の ある世帯	所得割額のある世帯 の旧ただし書方式に よる課税標準額	資産割額	資産割額の ある世帯	被保険者 均等割額	世帯別 平等割額
千円	千円	千円		千円	千円		千円	千円
74,188,209	230,433,156	129,065,915	3,092,000	7,352,758,507	1,178,496	244,050	79,342,046	20,846,706
18,057,435	20,403,830	351	50	—	136,153	39,150	15,516,664	4,750,663
6,251,116	6,771,879	—	—	—	69,982	18,350	5,094,588	1,607,308
2,749,650	3,462,878	79,769	102,950	3,662,428	22,865	6,200	2,598,288	761,956
2,188,665	2,804,721	311,467	124,950	14,533,485	28,320	6,350	1,897,144	567,792
2,335,814	3,174,361	553,045	122,250	25,804,168	23,342	6,000	2,027,926	570,047
2,193,689	3,177,921	770,118	118,550	35,378,401	21,802	5,450	1,842,459	543,542
2,283,762	3,247,549	902,525	108,350	41,765,023	32,147	7,050	1,760,106	552,772
2,182,240	3,020,247	954,425	94,150	44,916,138	21,260	5,850	1,593,135	451,427
2,227,749	3,325,604	1,170,560	98,450	56,435,941	29,160	5,700	1,667,827	458,057
2,372,102	4,188,290	1,653,744	119,150	80,170,108	23,871	6,100	1,975,555	535,120
2,167,758	3,960,971	1,642,941	105,650	79,903,213	16,565	5,100	1,786,552	514,912
2,037,657	3,843,051	1,644,029	96,600	81,989,996	22,511	6,400	1,679,307	497,204
1,856,273	3,870,993	1,738,411	91,750	87,163,356	23,446	6,000	1,643,543	465,593
1,659,502	3,606,954	1,689,448	82,200	85,040,878	13,999	4,250	1,527,656	375,851
1,676,838	4,513,140	2,245,172	100,850	114,799,043	25,965	6,050	1,767,237	474,766
1,436,629	3,991,643	2,062,052	85,350	105,444,407	22,650	5,550	1,503,766	403,176
1,235,024	3,914,701	2,077,799	83,700	111,205,707	20,797	3,750	1,467,706	348,399
1,238,901	3,742,954	2,030,406	75,050	105,854,484	16,679	4,600	1,338,449	357,420
1,128,842	3,682,908	2,092,988	75,950	113,813,439	19,871	5,150	1,245,712	324,337
976,593	3,590,876	2,025,558	71,300	113,139,994	24,722	4,850	1,215,024	325,572
962,706	3,805,583	2,210,663	74,200	123,879,423	8,744	3,150	1,283,465	302,710
867,382	3,664,130	2,207,999	68,100	122,408,612	20,534	3,350	1,169,019	266,577
860,623	3,864,412	2,403,291	68,500	130,089,497	12,025	2,750	1,170,622	278,475
734,318	2,983,040	1,821,764	50,600	99,276,738	15,791	2,800	924,385	221,100
697,898	3,304,430	2,078,311	54,100	112,084,471	9,099	2,450	987,718	229,302
560,710	2,776,054	1,754,076	47,000	102,030,548	15,265	3,100	818,287	188,426
541,203	2,819,705	1,827,503	45,700	102,927,209	11,886	3,150	799,889	180,427
489,389	3,187,670	2,129,622	49,600	117,323,398	13,002	2,450	869,828	175,219
484,573	2,634,071	1,756,331	41,450	101,587,671	11,499	2,900	701,214	165,027
1,721,965	11,934,660	8,262,294	171,500	470,073,632	49,001	9,400	2,990,905	632,461
1,146,329	9,142,365	6,538,069	119,200	381,186,944	49,288	7,100	2,114,491	440,517
791,084	7,621,467	5,709,878	89,550	330,755,669	30,089	5,400	1,564,920	316,580
624,208	6,698,992	5,190,432	71,400	297,967,953	16,880	3,950	1,225,590	266,090
725,916	8,843,073	6,926,410	84,650	414,411,804	72,232	6,550	1,536,287	308,144
466,555	7,778,313	6,329,680	62,850	367,809,132	34,967	4,500	1,212,425	201,245
264,711	5,218,931	4,379,312	39,500	270,391,624	21,855	2,700	700,407	117,356
205,429	4,231,710	3,577,213	28,900	226,085,525	14,405	2,050	549,585	90,507
179,207	3,153,593	2,750,086	18,150	160,081,391	14,789	2,100	318,948	69,771
417,374	10,327,537	9,149,732	50,400	571,129,885	53,526	5,850	929,557	194,722
400,902	23,602,259	22,418,957	49,300	1,550,237,171	45,246	4,050	956,761	181,295
2,789,487	10,545,691	3,999,485	50,100	—	42,267	6,400	5,369,098	1,134,841

第2表－2－2 世帯の所得階級別、保険料（税）

所得階級別	世帯数	被保険者数	医療給付費分		
			保険料(税) 算定額	所得割額	所得割額のある世帯
総数	1,548,250	3,041,400	千円 195,315,546	千円 87,525,221	1,524,550
所得なし	5,600	7,000	268,015	－	－
～ 30万円未満	3,400	6,350	219,747	－	－
30万円以上～ 40 "	7,550	15,100	564,308	5,876	2,550
40 " ～ 50 "	8,050	15,150	589,652	40,747	5,850
50 " ～ 60 "	9,800	21,150	863,351	102,518	7,350
60 " ～ 70 "	131,150	142,250	9,200,769	3,112,076	130,050
70 " ～ 80 "	155,600	163,600	12,042,193	4,832,177	155,200
80 " ～ 90 "	128,700	141,600	10,693,593	4,746,212	128,700
90 " ～ 100 "	106,450	159,050	10,844,705	4,628,877	106,050
100 " ～ 110 "	126,250	253,400	15,159,682	6,236,554	125,300
110 " ～ 120 "	168,100	336,500	21,247,308	9,380,201	167,950
120 " ～ 130 "	185,000	381,300	24,843,369	11,494,163	184,150
130 " ～ 140 "	161,350	346,200	22,826,519	10,847,425	160,450
140 " ～ 150 "	138,550	301,600	20,895,921	10,376,562	138,450
150 " ～ 160 "	41,300	121,100	7,174,571	3,166,637	41,300
160 " ～ 170 "	34,550	107,400	6,208,000	2,823,518	34,450
170 " ～ 180 "	29,300	95,350	5,750,521	2,748,208	29,300
180 " ～ 190 "	23,400	77,350	4,744,141	2,294,125	23,400
190 " ～ 200 "	15,950	56,250	3,493,906	1,707,135	15,950
200 " ～ 210 "	11,100	46,350	2,558,483	1,226,846	11,100
210 " ～ 220 "	10,300	44,400	2,514,481	1,205,210	10,300
220 " ～ 230 "	9,500	41,000	2,475,506	1,192,806	9,500
230 " ～ 240 "	11,400	49,850	3,007,646	1,562,375	11,400
240 " ～ 250 "	4,300	19,750	1,166,044	600,414	4,300
250 " ～ 260 "	2,650	12,800	786,629	418,129	2,650
260 " ～ 270 "	2,250	10,650	661,565	345,003	2,250
270 " ～ 280 "	2,200	10,300	668,828	362,661	2,200
280 " ～ 290 "	1,500	7,900	460,497	246,140	1,500
290 " ～ 300 "	1,900	10,500	631,424	264,307	1,900
300 " ～ 350 "	2,650	13,600	897,731	510,295	2,650
350 " ～ 400 "	550	1,950	163,585	113,680	550
400 " ～ 450 "	500	2,400	195,212	128,298	500
450 " ～ 500 "	－	－	－	－	－
500 " ～ 600 "	200	1,150	99,733	62,343	200
600 " ～ 700 "	－	－	－	－	－
700 " ～ 800 "	－	－	－	－	－
800 " ～ 900 "	－	－	－	－	－
900 " ～ 1000 "	－	－	－	－	－
1000 " ～ 1500 "	－	－	－	－	－
1500 " ～	50	150	8,274	3,819	50
不詳	7,150	20,950	1,389,637	739,886	7,050

算定状況（市町村）　　－擬制世帯を除く世帯－

（再掲） 2割軽減世帯

医療給付費分					
所得割額のある世帯 の旧ただし書方式 による課税標準額	資産割額	資産割額のある世帯	資産割額のある世帯 の固定資産税額	被保険者均等割額	世帯別平等割額
千円	千円		千円	千円	千円
1, 184, 892, 481	2, 354, 092	167, 050	11, 923, 532	77, 143, 691	28, 292, 546
－	1, 793	150	8, 645	178, 605	87, 617
－	11, 417	700	56, 560	149, 341	58, 989
81, 916	25, 387	850	146, 984	397, 326	135, 718
543, 642	15, 429	1, 150	85, 930	403, 093	130, 383
1, 368, 464	40, 360	2, 150	215, 933	514, 413	206, 060
41, 268, 900	89, 173	7, 900	455, 486	3, 663, 898	2, 335, 623
65, 291, 547	162, 015	12, 050	819, 611	4, 196, 168	2, 851, 833
64, 746, 607	117, 826	12, 100	726, 837	3, 686, 687	2, 142, 864
62, 184, 953	180, 650	12, 100	933, 364	4, 080, 564	1, 954, 616
85, 326, 730	203, 026	14, 350	1, 012, 699	6, 395, 427	2, 324, 676
127, 586, 748	286, 518	21, 200	1, 392, 636	8, 443, 229	3, 137, 360
156, 253, 188	304, 320	21, 900	1, 551, 423	9, 587, 126	3, 457, 766
148, 573, 271	321, 433	21, 100	1, 556, 513	8, 707, 155	2, 950, 506
142, 211, 108	267, 689	17, 150	1, 368, 554	7, 687, 522	2, 564, 149
43, 699, 768	69, 617	4, 800	375, 241	3, 119, 535	818, 782
39, 703, 842	63, 041	4, 500	270, 794	2, 740, 943	580, 498
37, 506, 963	35, 847	2, 650	170, 814	2, 460, 319	506, 147
31, 188, 817	38, 128	3, 450	196, 707	1, 998, 684	413, 204
23, 142, 908	19, 732	1, 400	87, 040	1, 491, 994	275, 045
17, 136, 211	13, 801	950	61, 870	1, 117, 691	200, 147
16, 861, 546	8, 262	550	29, 350	1, 091, 754	209, 255
16, 199, 385	11, 708	800	76, 875	1, 108, 278	162, 713
21, 267, 391	9, 131	650	49, 235	1, 212, 157	223, 983
8, 321, 826	9, 462	400	57, 421	467, 900	88, 268
5, 446, 687	5, 590	200	17, 440	306, 037	56, 873
4, 578, 378	2, 699	250	11, 698	276, 843	37, 020
4, 695, 482	3, 392	200	16, 445	254, 876	47, 901
3, 500, 239	4, 260	100	27, 923	182, 568	27, 530
4, 491, 640	10, 434	300	38, 720	331, 883	24, 800
6, 755, 088	2, 015	250	14, 508	328, 190	57, 231
1, 593, 200	1, 440	150	11, 415	39, 985	8, 480
1, 799, 530	1, 566	100	7, 830	54, 586	10, 761
－	－	－	－	－	－
830, 538	－	－	－	32, 640	4, 750
－	－	－	－	－	－
－	－	－	－	－	－
－	－	－	－	－	－
－	－	－	－	－	－
735, 969	－	－	－	3, 555	900
－	16, 931	500	71, 031	432, 721	200, 099

第2表－2－2 世帯の所得階級別、保険料（税）

所得階級別	後期高齢者支援金分						
	保険料(税) 算定額	所得割額	所得割額のある世帯	所得割額のある世帯 の旧たし書方式による課税標準額	資産割額	資産割額のある世帯	被保険者 均等割額
	千円	千円		千円	千円		千円
総数	64,242,886	28,663,531	1,524,550	1,184,892,481	549,695	121,850	26,504,066
所得なし	90,809	－	－	－	571	150	62,716
～ 30万円未満	74,019	－	－	－	3,099	550	53,387
30万円以上～ 40 "	179,948	1,907	2,550	81,916	4,254	600	133,748
40 " ～ 50 "	190,097	13,466	5,850	543,642	3,910	900	133,218
50 " ～ 60 "	280,675	32,977	7,350	1,368,464	10,928	1,750	176,296
60 " ～ 70 "	2,984,066	1,014,368	130,050	41,268,900	18,573	5,450	1,242,005
70 " ～ 80 "	3,929,750	1,586,784	155,200	65,291,547	36,979	9,400	1,435,109
80 " ～ 90 "	3,489,975	1,561,650	128,700	64,746,607	24,731	8,350	1,252,522
90 " ～ 100 "	3,554,091	1,514,539	106,050	62,184,953	41,203	9,350	1,405,096
100 " ～ 110 "	5,005,056	2,052,418	125,300	85,326,730	45,310	10,000	2,211,116
110 " ～ 120 "	6,991,691	3,080,870	167,950	127,586,748	64,455	16,050	2,901,832
120 " ～ 130 "	8,190,876	3,765,017	184,150	156,253,188	78,438	16,200	3,301,497
130 " ～ 140 "	7,527,046	3,561,493	160,450	148,573,271	82,392	15,900	2,990,633
140 " ～ 150 "	6,896,125	3,405,274	138,450	142,211,108	51,916	11,000	2,680,652
150 " ～ 160 "	2,389,470	1,058,629	41,300	43,699,768	16,001	3,450	1,061,571
160 " ～ 170 "	2,066,101	922,147	34,450	39,703,842	14,893	3,250	957,439
170 " ～ 180 "	1,908,884	902,550	29,300	37,506,963	10,474	2,050	852,723
180 " ～ 190 "	1,518,218	720,974	23,400	31,188,817	7,221	2,150	670,452
190 " ～ 200 "	1,129,844	542,066	15,950	23,142,908	5,453	950	501,499
200 " ～ 210 "	860,994	404,248	11,100	17,136,211	2,676	650	394,862
210 " ～ 220 "	829,605	397,577	10,300	16,861,546	2,303	500	366,506
220 " ～ 230 "	798,062	381,446	9,500	16,199,385	3,162	650	364,385
230 " ～ 240 "	1,027,890	527,192	11,400	21,267,391	2,005	500	430,959
240 " ～ 250 "	404,297	206,629	4,300	8,321,826	1,115	200	170,856
250 " ～ 260 "	251,215	130,652	2,650	5,446,687	1,436	200	102,728
260 " ～ 270 "	204,599	102,076	2,250	4,578,378	554	150	92,584
270 " ～ 280 "	206,655	110,364	2,200	4,695,482	1,209	200	80,854
280 " ～ 290 "	159,240	82,144	1,500	3,500,239	1,718	100	67,088
290 " ～ 300 "	203,354	85,353	1,900	4,491,640	3,520	300	107,781
300 " ～ 350 "	288,108	161,546	2,650	6,755,088	597	250	109,565
350 " ～ 400 "	55,827	37,929	550	1,593,200	123	50	15,150
400 " ～ 450 "	58,722	36,937	500	1,799,530	626	100	18,387
450 " ～ 500 "	－	－	－	－	－	－	－
500 " ～ 600 "	33,245	20,865	200	830,538	－	－	11,080
600 " ～ 700 "	－	－	－	－	－	－	－
700 " ～ 800 "	－	－	－	－	－	－	－
800 " ～ 900 "	－	－	－	－	－	－	－
900 " ～ 1000 "	－	－	－	－	－	－	－
1000 " ～ 1500 "	－	－	－	－	－	－	－
1500 " ～	3,369	1,469	50	735,969	－	－	1,500
不詳	460,963	239,976	7,050	－	7,850	500	146,268

算定状況（市町村）－擬制世帯を除く世帯－（続き）

（再掲） 2割軽減世帯

世帯別 平等割額	介護納付金分							
	保険料(税) 算定額	所得割額	所得割額の ある世帯	所得割額のある世帯 の旧ただし書方式に よる課税標準額	資産割額	資産割額の ある世帯	被保険者 均等割額	世帯別 平等割額
千円	千円	千円		千円	千円		千円	千円
8,525,597	16,262,147	5,922,666	413,750	310,577,681	98,246	25,150	8,116,827	2,124,408
27,522	49,841	－	－	－	70	50	40,832	8,939
17,533	23,856	－	－	－	1,380	250	19,265	3,211
40,039	60,133	763	1,100	37,766	243	50	46,858	12,269
39,503	75,263	5,318	2,150	224,070	874	250	52,923	16,149
60,474	115,262	12,129	2,600	513,331	2,988	600	77,326	22,819
709,118	1,525,133	463,459	66,700	21,122,169	7,657	2,150	792,832	261,184
870,877	1,535,873	564,174	62,300	25,763,118	11,239	2,850	711,138	249,322
651,072	610,729	229,858	23,450	11,211,287	4,977	1,500	296,329	79,565
593,257	938,182	295,184	25,450	14,049,526	8,826	2,000	525,536	108,637
696,212	1,206,144	388,137	29,750	18,819,275	5,779	1,500	651,829	160,399
944,534	1,390,588	424,271	30,700	21,808,763	4,799	2,150	760,944	200,573
1,045,924	1,450,306	452,962	32,400	24,958,042	7,669	2,400	768,805	220,871
892,527	1,196,756	347,649	22,750	19,482,874	7,800	2,100	666,353	174,953
758,282	869,024	216,880	14,250	12,786,746	3,800	1,050	517,020	131,325
253,269	722,330	287,368	15,150	15,955,069	3,168	750	347,329	84,466
171,622	695,298	292,081	14,750	16,836,822	6,529	1,550	327,101	69,587
143,138	659,831	288,575	13,100	16,284,379	4,451	1,100	308,727	58,077
119,571	504,873	230,951	9,950	12,953,054	1,718	650	222,558	49,647
80,827	371,992	170,256	8,100	11,377,743	980	350	169,496	31,260
59,208	317,909	163,402	5,700	8,651,404	1,568	300	124,445	28,494
63,219	341,532	182,834	6,150	9,820,446	555	150	132,705	25,438
49,070	343,513	182,365	6,200	10,246,474	2,363	350	139,229	19,557
67,734	399,774	235,271	6,600	12,137,043	165	100	133,853	30,485
25,697	149,452	90,002	2,300	4,375,279	132	50	46,472	12,847
16,399	92,995	56,601	1,400	2,843,454	320	150	30,461	5,613
9,385	89,418	48,902	1,650	3,356,303	439	100	35,777	4,300
14,228	109,146	69,223	1,800	3,794,947	659	150	32,127	7,137
8,290	50,294	29,734	850	1,935,030	304	50	17,217	3,039
6,700	34,234	17,850	600	1,388,468	2,133	200	10,380	3,870
16,400	98,076	62,166	1,750	4,413,472	－	－	27,374	8,536
2,625	28,796	17,526	500	1,449,814	140	50	10,135	995
2,772	20,078	13,377	400	1,402,811	54	100	4,906	1,741
－	－	－	－	－	－	－	－	－
1,300	6,617	2,477	150	578,703	－	－	3,240	900
－	－	－	－	－	－	－	－	－
－	－	－	－	－	－	－	－	－
－	－	－	－	－	－	－	－	－
－	－	－	－	－	－	－	－	－
400	－	－	－	－	－	－	－	－
66,869	178,899	80,923	3,050	－	4,467	100	65,305	28,204

第2表－2－3 世帯の所得階級別、保険料（税）

所得階級別	世帯数	被保険者数	医療給付費分		
			保険料(税) 算定額	所得割額	所得割額のある世帯
総数	1,974,650	3,763,000	千円 180,406,039	千円 45,731,090	1,897,300
所得なし	14,300	22,950	862,245	－	－
～ 30万円未満	18,800	42,800	1,489,254	－	－
30万円以上～ 40 "	221,100	352,450	13,772,792	545,605	205,900
40 " ～ 50 "	289,700	433,900	19,144,459	2,540,375	279,400
50 " ～ 60 "	389,750	588,600	28,572,455	6,009,812	380,300
60 " ～ 70 "	260,700	462,000	22,666,986	5,669,129	255,050
70 " ～ 80 "	231,300	456,850	22,667,796	6,457,582	230,400
80 " ～ 90 "	185,100	407,300	20,484,339	6,397,771	183,750
90 " ～ 100 "	161,700	365,700	19,259,063	6,719,786	161,250
100 " ～ 110 "	93,000	238,800	12,217,336	4,293,488	92,750
110 " ～ 120 "	39,250	120,100	5,761,830	1,932,364	39,250
120 " ～ 130 "	18,550	66,300	3,135,498	1,056,099	18,500
130 " ～ 140 "	12,800	50,250	2,388,855	789,853	12,400
140 " ～ 150 "	8,900	37,800	1,753,854	643,432	8,900
150 " ～ 160 "	5,600	26,400	1,243,992	470,794	5,600
160 " ～ 170 "	3,450	16,450	796,180	295,004	3,450
170 " ～ 180 "	1,750	8,600	401,693	158,879	1,750
180 " ～ 190 "	500	2,000	106,637	45,852	500
190 " ～ 200 "	1,450	7,000	360,609	136,666	1,450
200 " ～ 210 "	550	2,350	134,780	61,155	550
210 " ～ 220 "	850	4,000	207,529	102,436	850
220 " ～ 230 "	700	2,050	145,365	82,045	700
230 " ～ 240 "	700	3,100	183,561	93,545	700
240 " ～ 250 "	400	1,200	86,364	48,604	400
250 " ～ 260 "	600	2,350	163,752	91,578	600
260 " ～ 270 "	550	1,950	138,067	78,984	550
270 " ～ 280 "	550	2,150	143,750	82,458	550
280 " ～ 290 "	850	3,200	225,951	135,125	850
290 " ～ 300 "	－	－	－	－	－
300 " ～ 350 "	1,100	3,350	272,279	169,596	1,100
350 " ～ 400 "	－	－	－	－	－
400 " ～ 450 "	550	1,650	198,332	142,554	550
450 " ～ 500 "	100	400	35,885	25,056	100
500 " ～ 600 "	250	700	91,407	69,497	250
600 " ～ 700 "	－	－	－	－	－
700 " ～ 800 "	150	600	74,891	55,556	150
800 " ～ 900 "	－	－	－	－	－
900 " ～ 1000 "	－	－	－	－	－
1000 " ～ 1500 "	－	－	－	－	－
1500 " ～	－	－	－	－	－
不詳	9,050	27,700	1,218,253	330,409	8,800

算定状況（市町村）　　－擬制世帯を除く世帯－

（再掲） 5割軽減世帯

医療給付費分					
所得割額のある世帯 の旧ただし書方式 による課税標準額	資産割額	資産割額のある世帯	資産割額のある世帯 の固定資産税額	被保険者均等割額	世帯別平等割額
千円	千円		千円	千円	千円
613,800,542	2,645,585	192,500	13,198,591	95,118,893	36,910,473
－	26,614	1,250	114,726	589,500	246,130
－	58,748	3,550	243,911	1,033,235	397,271
7,285,749	174,146	12,800	739,899	9,066,746	3,986,296
33,885,911	247,809	20,000	1,170,737	11,144,128	5,212,149
80,532,660	394,097	32,400	2,020,672	14,959,154	7,209,392
76,110,384	427,716	28,100	2,099,683	11,773,571	4,796,570
87,141,164	384,858	29,150	1,931,429	11,383,875	4,441,480
85,807,832	344,465	22,700	1,760,370	10,157,345	3,584,759
91,196,739	266,547	19,850	1,354,549	9,138,458	3,134,273
58,795,443	163,046	11,850	830,162	6,027,823	1,732,979
26,294,269	54,923	4,450	312,854	3,020,380	754,163
14,362,971	16,807	1,550	113,147	1,705,485	357,107
10,838,786	23,246	1,600	140,071	1,340,588	235,168
8,803,344	5,463	550	32,825	935,489	169,471
6,226,112	13,984	850	104,290	651,251	107,963
3,903,026	5,864	350	21,245	427,600	67,713
2,147,813	1,220	50	4,880	211,897	29,697
642,804	4,905	150	23,691	45,275	10,605
1,904,647	422	50	5,280	201,200	22,320
818,509	1,481	50	3,365	60,045	12,100
1,351,591	344	50	2,290	86,272	18,478
1,112,092	－	－	－	49,424	13,896
1,282,949	744	150	9,300	74,326	14,945
768,117	－	－	－	32,400	5,360
1,240,471	3,514	100	16,260	54,615	14,045
1,112,081	－	－	－	45,918	13,165
1,162,187	737	50	3,205	52,015	8,540
1,925,618	1,345	50	4,805	74,014	15,466
－	－	－	－	－	－
2,708,662	2,193	250	15,033	77,890	22,600
－	－	－	－	－	－
1,845,797	417	50	1,602	41,823	13,538
389,064	1,509	100	13,720	8,720	600
1,141,859	－	－	－	16,200	5,710
－	－	－	－	－	－
1,061,890	－	－	－	15,960	3,375
－	－	－	－	－	－
－	－	－	－	－	－
－	－	－	－	－	－
－	－	－	－	－	－
－	18,423	400	104,590	616,272	253,149

第2表－2－3 世帯の所得階級別、保険料（税）

所得階級別	後期高齢者支援金分						
	保険料(税) 算定額	所得割額	所得割額のある世帯	所得割額のある世帯 の旧ただし書方式による課税標準額	資産割額	資産割額のある世帯	被保険者 均等割額
	千円	千円		千円	千円		千円
総数	59,332,010	14,997,567	1,897,300	613,800,542	599,911	142,250	32,514,588
所得なし	279,715	－	－	－	5,856	1,000	196,219
～ 30万円未満	493,343	－	－	－	15,470	3,050	359,736
30万円以上～ 40 "	4,525,103	179,529	205,900	7,285,749	35,111	8,850	3,090,266
40 " ～ 50 "	6,255,510	830,919	279,400	33,885,911	56,481	15,300	3,792,103
50 " ～ 60 "	9,391,764	1,972,596	380,300	80,532,660	98,138	24,500	5,118,772
60 " ～ 70 "	7,406,037	1,858,132	255,050	76,110,384	87,527	21,400	4,015,997
70 " ～ 80 "	7,504,200	2,131,214	230,400	87,141,164	86,806	21,500	3,944,615
80 " ～ 90 "	6,756,201	2,107,653	183,750	85,807,832	80,099	15,850	3,475,028
90 " ～ 100 "	6,325,759	2,193,275	161,250	91,196,739	52,143	14,300	3,111,807
100 " ～ 110 "	4,031,802	1,401,115	92,750	58,795,443	39,280	8,650	2,069,662
110 " ～ 120 "	1,900,847	629,663	39,250	26,294,269	12,426	3,300	1,034,417
120 " ～ 130 "	1,028,409	340,579	18,500	14,362,971	4,622	1,300	575,988
130 " ～ 140 "	810,380	266,784	12,400	10,838,786	6,421	1,050	464,152
140 " ～ 150 "	580,937	211,935	8,900	8,803,344	993	350	314,189
150 " ～ 160 "	386,676	146,272	5,600	6,226,112	3,695	550	203,967
160 " ～ 170 "	262,747	98,075	3,450	3,903,026	1,653	300	142,655
170 " ～ 180 "	132,925	52,057	1,750	2,147,813	－	－	72,025
180 " ～ 190 "	34,170	14,298	500	642,804	757	100	15,560
190 " ～ 200 "	113,790	42,907	1,450	1,904,647	634	50	64,410
200 " ～ 210 "	40,828	19,371	550	818,509	337	50	18,595
210 " ～ 220 "	72,013	34,787	850	1,351,591	－	－	32,139
220 " ～ 230 "	47,184	26,614	700	1,112,092	－	－	16,105
230 " ～ 240 "	59,010	28,146	700	1,282,949	－	－	25,679
240 " ～ 250 "	31,151	17,556	400	768,117	－	－	11,985
250 " ～ 260 "	52,418	28,260	600	1,240,471	1,338	100	18,950
260 " ～ 270 "	51,382	29,350	550	1,112,081	－	－	17,274
270 " ～ 280 "	47,724	26,148	550	1,162,187	240	50	18,480
280 " ～ 290 "	76,306	44,922	850	1,925,618	432	50	25,902
290 " ～ 300 "	－	－	－	－	－	－	－
300 " ～ 350 "	100,194	63,170	1,100	2,708,662	617	250	29,005
350 " ～ 400 "	－	－	－	－	－	－	－
400 " ～ 450 "	67,699	48,333	550	1,845,797	80	50	14,994
450 " ～ 500 "	11,370	8,170	100	389,064	－	－	3,200
500 " ～ 600 "	28,927	22,722	250	1,141,859	－	－	4,780
600 " ～ 700 "	－	－	－	－	－	－	－
700 " ～ 800 "	24,483	19,008	150	1,061,890	－	－	4,590
800 " ～ 900 "	－	－	－	－	－	－	－
900 " ～ 1000 "	－	－	－	－	－	－	－
1000 " ～ 1500 "	－	－	－	－	－	－	－
1500 " ～	－	－	－	－	－	－	－
不詳	401,003	104,008	8,800	－	8,756	300	211,344

算定状況（市町村）－擬制世帯を除く世帯－（続き）

（再掲） 5割軽減世帯

世帯別 平等割額	介護納付金分							
	保険料(税) 算定額	所得割額	所得割額の ある世帯	所得割額のある世帯 の旧ただし書方式に よる課税標準額	資産割額	資産割額の ある世帯	被保険者 均等割額	世帯別 平等割額
千円	千円	千円		千円	千円		千円	千円
11,219,946	16,128,897	3,019,413	541,500	147,936,757	128,802	29,350	10,133,942	2,846,743
77,640	118,856	－	－	－	4,110	500	91,653	23,093
118,138	191,963	－	－	－	2,337	550	146,739	42,887
1,220,198	2,008,920	76,311	98,200	3,500,654	11,486	3,350	1,487,687	433,436
1,576,008	2,578,705	301,215	120,500	14,048,605	23,610	5,450	1,740,144	513,738
2,202,258	2,964,871	525,526	116,500	24,604,565	16,908	5,050	1,893,884	528,553
1,444,381	1,551,903	283,913	48,200	13,190,933	13,759	3,100	987,855	266,376
1,341,565	1,558,703	306,849	41,350	14,506,186	18,991	3,850	954,447	278,416
1,093,421	1,413,113	321,626	35,500	15,281,320	7,565	2,350	856,355	227,568
968,535	746,327	150,257	16,000	7,794,393	12,720	1,200	450,344	133,006
521,745	869,140	251,006	20,300	12,679,340	4,523	1,250	488,866	124,745
224,342	565,914	185,894	14,050	9,389,608	2,341	800	296,621	81,058
107,220	318,414	82,864	5,900	4,436,767	640	250	186,761	48,149
73,023	256,086	82,063	4,750	4,017,356	4,550	750	130,845	38,629
53,821	212,357	93,069	4,550	4,615,024	283	100	97,003	22,001
32,742	122,416	57,458	2,500	2,693,859	2,796	250	49,964	12,198
20,364	123,412	59,111	2,400	2,601,673	1,023	150	52,379	10,899
8,844	55,410	26,890	1,200	1,511,801	－	－	24,800	3,720
3,555	5,694	1,394	100	131,111	－	－	2,785	1,515
5,840	43,677	17,341	1,000	1,275,489	106	50	23,090	3,140
2,525	10,920	6,125	250	371,449	126	50	2,840	1,830
5,087	13,607	6,522	300	483,189	－	－	4,974	2,111
4,465	12,293	6,357	400	643,277	－	－	4,966	970
5,185	27,707	13,824	600	1,081,949	－	－	11,324	2,560
1,610	18,164	10,184	400	768,117	－	－	6,815	1,165
3,870	1,963	43	50	92,981	－	－	1,395	525
4,758	23,934	15,726	500	994,461	－	－	4,810	3,398
2,855	18,643	10,733	400	832,191	－	－	6,380	1,530
5,050	55,789	39,145	800	1,800,625	－	－	13,612	3,032
－	－	－	－	－	－	－	－	－
7,402	34,988	20,858	700	1,698,234	736	150	10,190	3,205
－	－	－	－	－	－	－	－	－
4,293	28,176	18,733	400	1,272,428	56	50	7,762	1,625
－	－	－	－	－	－	－	－	－
1,425	12,158	8,388	200	923,884	－	－	2,640	1,130
－	－	－	－	－	－	－	－	－
885	12,727	10,082	100	695,290	－	－	2,165	480
－	－	－	－	－	－	－	－	－
－	－	－	－	－	－	－	－	－
－	－	－	－	－	－	－	－	－
76,895	151,948	29,907	3,400	－	138	100	91,848	30,054

第2表－2－4 世帯の所得階級別、保険料（税）

所得階級別	世帯数	被保険者数	医療給付費分		
			保険料(税) 算定額	所得割額	所得割額のある世帯
総数	4,728,900	6,216,700	千円 254,769,368	千円 5,660,695	226,850
所得なし	3,252,500	4,048,700	164,947,075	－	－
～ 30万円未満	1,068,200	1,512,050	59,245,327	－	－
30万円以上～ 40 "	246,450	367,550	14,562,166	213,670	81,450
40 " ～ 50 "	96,800	141,250	6,222,500	750,337	92,250
50 " ～ 60 "	8,600	18,050	691,567	90,065	7,350
60 " ～ 70 "	3,350	6,200	271,287	50,657	2,950
70 " ～ 80 "	3,500	7,800	361,769	95,569	3,500
80 " ～ 90 "	2,050	5,500	274,230	67,723	2,000
90 " ～ 100 "	1,100	2,150	129,499	47,233	1,100
100 " ～ 110 "	4,200	9,200	550,600	223,652	4,200
110 " ～ 120 "	2,800	6,150	372,167	155,739	2,800
120 " ～ 130 "	2,350	4,800	326,173	156,888	2,350
130 " ～ 140 "	1,950	3,600	274,278	140,327	1,950
140 " ～ 150 "	1,450	3,150	201,986	97,678	1,400
150 " ～ 160 "	3,300	7,050	531,821	281,611	3,300
160 " ～ 170 "	2,650	6,750	503,278	244,575	2,650
170 " ～ 180 "	1,250	2,500	212,333	116,924	1,250
180 " ～ 190 "	1,800	4,350	353,968	210,417	1,800
190 " ～ 200 "	1,450	2,900	259,683	156,590	1,450
200 " ～ 210 "	900	1,500	173,555	114,316	900
210 " ～ 220 "	500	1,300	97,427	56,722	500
220 " ～ 230 "	700	1,350	139,004	96,489	700
230 " ～ 240 "	750	1,850	179,035	116,689	750
240 " ～ 250 "	400	1,350	90,868	48,782	400
250 " ～ 260 "	800	2,250	175,513	105,091	800
260 " ～ 270 "	300	1,000	69,226	41,951	300
270 " ～ 280 "	1,050	2,300	263,901	176,131	1,050
280 " ～ 290 "	1,200	1,950	287,772	215,317	1,200
290 " ～ 300 "	500	1,200	120,335	85,755	500
300 " ～ 350 "	2,400	5,350	670,426	478,815	2,400
350 " ～ 400 "	850	1,950	271,387	202,476	850
400 " ～ 450 "	500	1,600	175,433	122,614	500
450 " ～ 500 "	650	1,700	252,470	198,855	650
500 " ～ 600 "	200	600	73,627	54,903	200
600 " ～ 700 "	650	2,150	328,194	259,231	650
700 " ～ 800 "	－	－	－	－	－
800 " ～ 900 "	150	550	98,389	82,759	150
900 " ～ 1000 "	50	250	29,397	22,977	50
1000 " ～ 1500 "	－	－	－	－	－
1500 " ～	50	250	83,982	75,583	50
不詳	10,550	26,550	897,726	5,587	500

算定状況（市町村）－擬制世帯を除く世帯－

（再掲） 7割軽減世帯

医療給付費分					
所得割額のある世帯 の旧ただし書方式 による課税標準額	資産割額	資産割額のある世帯	資産割額のある世帯 の固定資産税額	被保険者均等割額	世帯別平等割額
千円	千円		千円	千円	千円
77,626,878	3,197,516	279,650	16,120,403	159,702,517	86,208,640
－	1,800,616	161,500	9,076,427	104,747,136	58,399,323
－	936,519	79,800	4,624,779	38,477,488	19,831,320
2,814,628	242,647	21,250	1,279,851	9,326,230	4,779,619
9,960,440	111,136	11,500	570,087	3,497,088	1,863,939
1,215,280	7,181	650	32,625	420,434	173,886
686,214	3,633	500	33,043	149,763	67,234
1,239,032	3,320	100	16,600	181,223	81,657
886,017	8,117	400	36,939	152,242	46,149
578,119	－	－	－	54,745	27,521
3,024,314	5,366	400	19,875	240,792	80,790
2,052,227	1,535	100	9,015	161,306	53,587
2,075,212	406	150	7,785	127,896	40,983
1,849,483	6,110	400	29,734	92,048	35,792
1,305,562	1,342	100	7,780	76,112	26,854
3,912,307	4,976	250	23,890	192,603	52,631
3,286,593	14,487	300	88,562	191,383	52,833
1,664,764	14,036	100	70,180	55,580	25,793
2,555,614	－	－	－	101,169	42,381
2,295,660	4,073	250	14,045	80,668	18,352
1,458,507	789	200	12,360	39,565	18,885
855,626	2,110	150	14,293	31,631	6,964
1,334,480	3,024	50	7,560	26,297	13,194
1,442,078	1,295	200	10,470	44,899	16,152
797,343	721	50	9,008	34,754	6,611
1,700,610	2,462	50	10,050	53,336	14,624
613,960	2,436	150	12,455	19,230	5,610
2,358,386	－	－	－	84,204	3,565
2,984,408	3,011	200	11,090	53,070	16,375
1,220,520	－	－	－	26,090	8,490
6,582,940	4,831	200	17,685	142,452	44,328
2,900,947	796	50	3,980	48,935	19,180
1,726,730	534	50	3,660	40,555	11,730
2,734,463	324	100	3,265	38,833	14,459
969,757	605	50	3,435	13,910	4,210
3,936,108	4,549	100	29,475	51,724	12,690
－	－	－	－	－	－
1,217,748	－	－	－	12,480	3,150
425,500	－	－	－	5,400	1,020
－	－	－	－	－	－
965,303	－	－	－	7,385	1,013
－	4,532	300	30,400	601,860	285,746

第2表－2－4 世帯の所得階級別、保険料（税）

所得階級別	後期高齢者支援金分						
	保険料(税) 算定額	所得割額	所得割額のある世帯	所得割額のある世帯 の旧ただし書方式による課税標準額	資産割額	資産割額のある世帯	被保険者 均等割額
	千円	千円		千円	千円		千円
総数	83,498,122	1,867,385	226,850	77,626,878	736,751	208,100	54,476,949
所得なし	54,012,914	－	－	－	402,122	115,700	35,717,367
～ 30万円未満	19,449,877	－	－	－	227,825	64,000	13,130,788
30万円以上～ 40 "	4,775,091	70,442	81,450	2,814,628	57,349	15,600	3,184,383
40 " ～ 50 "	2,025,778	245,392	92,250	9,960,440	25,909	8,650	1,194,453
50 " ～ 60 "	229,269	29,792	7,350	1,215,280	1,457	450	145,134
60 " ～ 70 "	93,100	16,457	2,950	686,214	897	350	56,228
70 " ～ 80 "	116,928	31,733	3,500	1,239,032	－	－	61,172
80 " ～ 90 "	88,942	21,843	2,000	886,017	2,093	300	50,823
90 " ～ 100 "	41,922	15,242	1,100	578,119	－	－	18,098
100 " ～ 110 "	183,181	74,140	4,200	3,024,314	826	300	83,582
110 " ～ 120 "	125,190	51,150	2,800	2,052,227	409	50	57,143
120 " ～ 130 "	107,717	51,959	2,350	2,075,212	154	50	42,320
130 " ～ 140 "	86,191	45,130	1,950	1,849,483	1,265	250	28,733
140 " ～ 150 "	64,709	30,957	1,400	1,305,562	703	100	25,979
150 " ～ 160 "	168,796	88,477	3,300	3,912,307	1,564	250	64,476
160 " ～ 170 "	160,607	79,351	2,650	3,286,593	4,636	300	60,375
170 " ～ 180 "	70,505	42,402	1,250	1,664,764	－	－	19,428
180 " ～ 190 "	119,346	71,290	1,800	2,555,614	－	－	34,438
190 " ～ 200 "	86,371	54,216	1,450	2,295,660	320	200	27,011
200 " ～ 210 "	52,550	34,593	900	1,458,507	277	100	12,815
210 " ～ 220 "	35,482	20,431	500	855,626	778	150	11,826
220 " ～ 230 "	46,286	33,291	700	1,334,480	－	－	9,060
230 " ～ 240 "	59,281	38,131	750	1,442,078	489	200	15,369
240 " ～ 250 "	28,204	15,855	400	797,343	144	50	10,324
250 " ～ 260 "	64,905	37,337	800	1,700,610	1,594	50	21,091
260 " ～ 270 "	25,428	15,260	300	613,960	238	50	8,720
270 " ～ 280 "	82,233	54,814	1,050	2,358,386	－	－	26,344
280 " ～ 290 "	90,046	68,668	1,200	2,984,408	789	200	15,860
290 " ～ 300 "	43,222	29,872	500	1,220,520	－	－	10,130
300 " ～ 350 "	221,306	158,617	2,400	6,582,940	1,568	200	47,798
350 " ～ 400 "	86,890	65,125	850	2,900,947	－	－	15,740
400 " ～ 450 "	58,317	38,750	500	1,726,730	187	50	15,185
450 " ～ 500 "	89,595	68,655	650	2,734,463	88	100	16,055
500 " ～ 600 "	25,933	19,668	200	969,757	－	－	4,930
600 " ～ 700 "	111,067	87,592	650	3,936,108	1,736	100	17,982
700 " ～ 800 "	－	－	－	－	－	－	－
800 " ～ 900 "	32,813	25,668	150	1,217,748	－	－	5,775
900 " ～ 1000 "	12,672	10,212	50	425,500	－	－	2,100
1000 " ～ 1500 "	－	－	－	－	－	－	－
1500 " ～	25,801	23,167	50	965,303	－	－	2,316
不詳	299,658	1,705	500	－	1,335	300	205,597

算定状況（市町村） ー 擬制世帯を除く世帯ー （続き）

（再掲） 7割軽減世帯

世帯別 平等割額	介護納付金分							
	保険料(税) 算定額	所得割額	所得割額の ある世帯	所得割額のある世帯 の旧ただし書方式に よる課税標準額	資産割額	資産割額の ある世帯	被保険者 均等割額	世帯別 平等割額
千円	千円	千円		千円	千円		千円	千円
26,417,038	29,406,263	625,913	24,650	31,880,217	209,558	59,700	21,837,001	6,733,792
17,893,425	20,126,764	351	50	—	128,945	38,200	15,302,289	4,695,179
6,091,264	6,513,914	—	—	—	63,888	17,300	4,897,505	1,552,521
1,462,917	1,339,906	1,536	2,200	70,678	9,841	2,500	1,022,876	305,653
560,024	111,361	920	500	48,903	258	250	78,397	31,785
52,886	52,816	9,387	1,950	431,411	560	100	31,637	11,232
19,518	39,284	8,025	1,200	401,563	84	50	25,030	6,145
24,023	38,280	8,188	1,050	392,958	—	—	21,272	8,821
14,183	52,635	16,240	1,250	613,808	370	150	28,107	7,918
8,582	16,542	6,064	450	262,815	—	—	7,712	2,766
24,633	64,153	22,215	1,550	1,133,576	612	200	33,886	7,440
16,489	35,361	15,431	1,000	680,943	—	—	13,201	6,729
13,284	49,882	27,949	1,000	909,460	68	50	14,538	7,328
11,063	43,044	20,368	1,000	940,354	567	100	17,745	4,365
7,070	29,152	12,394	700	634,887	—	—	12,903	3,856
14,278	78,694	40,605	1,750	2,115,905	1,171	150	31,615	5,303
16,244	43,291	15,886	800	994,491	371	150	21,681	5,353
8,675	9,534	1,559	150	158,519	—	—	5,550	2,425
13,618	38,443	19,288	550	814,620	—	—	13,956	5,199
4,824	31,775	19,655	650	1,010,220	—	—	10,425	1,695
4,865	24,920	15,615	450	694,148	—	—	8,030	1,275
2,448	13,756	9,853	300	506,400	—	—	2,729	1,174
3,935	18,893	13,123	450	850,740	—	—	3,860	1,910
5,292	11,404	7,595	200	368,000	119	100	2,460	1,230
1,881	12,057	4,836	150	284,980	189	50	5,602	1,430
4,883	23,726	10,331	300	649,860	—	—	11,910	1,485
1,210	2,947	2,062	50	116,500	—	—	570	315
1,075	26,390	19,360	450	1,061,626	—	—	6,765	265
4,730	44,412	33,091	750	1,864,940	697	200	9,080	1,545
3,220	26,920	16,740	300	721,880	—	—	10,180	—
13,323	147,390	101,490	1,700	4,704,480	—	—	39,309	6,592
6,025	17,111	11,566	250	827,807	—	—	4,040	1,505
4,195	33,125	24,185	400	1,371,530	—	—	6,690	2,250
4,798	34,961	25,516	350	1,485,503	88	100	7,708	1,650
1,335	13,305	10,175	150	721,457	—	—	2,180	950
3,757	55,465	40,770	400	2,392,008	1,733	50	11,477	1,485
—	—	—	—	—	—	—	—	—
1,370	33,192	28,947	150	1,217,748	—	—	3,820	425
360	5,679	4,599	50	425,500	—	—	840	240
—	—	—	—	—	—	—	—	—
318	—	—	—	—	—	—	—	—
91,021	145,781	—	—	—	—	—	109,426	36,355

第3表－1－1 世帯の所得階級別、世帯主の職業別世帯数 ―全世帯―

所得階級別	総数	農林水産業	その他の 自営業	被用者	その他	無職	不詳
総数	17,560,000	340,900	2,178,350	5,151,050	673,700	7,248,250	1,967,750
所得なし	5,012,150	46,450	172,950	662,750	156,050	3,387,500	586,450
～ 30万円未満	1,411,000	31,550	156,400	515,700	65,350	538,250	103,750
30万円以上～ 40 "	620,000	11,900	81,250	258,200	28,050	195,250	45,350
40 " ～ 50 "	490,800	10,850	58,600	185,200	19,550	180,500	36,100
50 " ～ 60 "	495,900	9,500	66,600	186,250	17,700	179,350	36,500
60 " ～ 70 "	469,550	9,450	55,850	164,950	19,550	185,050	34,700
70 " ～ 80 "	463,900	8,100	58,350	153,950	15,300	191,350	36,850
80 " ～ 90 "	458,600	8,600	62,450	151,600	18,250	187,500	30,200
90 " ～ 100 "	462,250	9,400	63,850	148,400	15,000	192,850	32,750
100 " ～ 110 "	518,350	8,650	60,350	213,800	14,850	186,550	34,150
110 " ～ 120 "	462,550	9,100	50,000	172,450	13,600	184,350	33,050
120 " ～ 130 "	437,050	9,400	43,250	167,900	16,400	170,250	29,850
130 " ～ 140 "	404,400	7,400	47,700	157,800	11,950	152,550	27,000
140 " ～ 150 "	369,250	6,100	46,450	135,150	14,000	145,600	21,950
150 " ～ 160 "	370,800	6,800	48,450	162,000	10,100	117,950	25,500
160 " ～ 170 "	313,000	6,550	41,500	135,900	10,500	97,100	21,450
170 " ～ 180 "	278,250	5,850	45,700	119,100	10,500	77,300	19,800
180 " ～ 190 "	268,300	5,900	43,700	113,950	9,800	77,750	17,200
190 " ～ 200 "	248,800	5,150	37,900	106,450	9,300	71,950	18,050
200 " ～ 210 "	215,950	5,350	37,950	91,450	6,500	58,450	16,250
210 " ～ 220 "	216,850	4,450	39,500	86,500	9,600	60,250	16,550
220 " ～ 230 "	200,500	3,250	41,150	81,100	6,500	51,950	16,550
230 " ～ 240 "	191,700	3,250	35,700	83,250	5,950	45,250	18,300
240 " ～ 250 "	157,250	4,500	31,100	62,650	6,900	41,200	10,900
250 " ～ 260 "	145,300	4,000	33,350	55,300	7,400	34,900	10,350
260 " ～ 270 "	127,600	3,000	27,900	52,400	4,250	31,200	8,850
270 " ～ 280 "	120,900	3,050	27,050	45,850	6,050	28,150	10,750
280 " ～ 290 "	117,650	2,900	30,700	50,100	3,950	22,550	7,450
290 " ～ 300 "	107,800	3,900	25,350	39,850	5,500	24,100	9,100
300 " ～ 350 "	411,150	10,400	123,400	151,800	16,850	81,300	27,400
350 " ～ 400 "	270,200	11,050	85,700	91,350	14,100	48,350	19,650
400 " ～ 450 "	192,900	7,200	66,250	61,700	12,400	28,750	16,600
450 " ～ 500 "	138,700	8,950	52,900	38,950	10,450	16,950	10,500
500 " ～ 600 "	168,150	10,050	61,700	49,000	11,650	20,950	14,800
600 " ～ 700 "	112,850	7,150	47,650	29,850	9,550	9,800	8,850
700 " ～ 800 "	73,750	4,500	30,000	22,150	5,850	5,650	5,600
800 " ～ 900 "	51,350	4,700	22,000	10,850	5,700	4,350	3,750
900 " ～ 1000 "	36,100	4,050	13,700	8,200	2,800	5,200	2,150
1000 " ～ 1500 "	95,200	7,800	37,000	23,800	10,650	8,200	7,750
1500 " ～	93,100	6,600	33,550	18,100	16,250	11,700	6,900
不詳	760,150	4,100	33,450	85,350	19,050	90,100	528,100

第3表－1－2 世帯の所得階級別、世帯主の職業別世帯数－全世帯－
(再掲) 2割軽減世帯

所得階級別	総数	農林水産業	その他の 自営業	被用者	その他	無職	不詳
総数	1,980,450	40,500	240,500	515,450	72,450	973,000	138,550
所得なし	286,450	5,250	12,750	24,850	12,600	212,900	18,100
～30万円未満	46,900	1,450	2,950	9,150	1,900	28,300	3,150
30万円以上～40万	25,650	300	5,350	4,050	1,450	12,050	2,450
40万～50万	18,700	900	5,250	1,550	450	9,100	1,450
50万～60万	18,750	1,100	5,650	1,450	600	8,150	1,800
60万～70万	140,850	2,650	27,150	74,250	8,150	17,450	11,200
70万～80万	165,550	1,950	29,150	73,550	8,150	41,250	11,500
80万～90万	135,600	2,250	16,200	41,050	4,700	62,200	9,200
90万～100万	113,650	2,750	14,500	26,000	5,100	56,500	8,800
100万～110万	134,950	2,900	15,450	37,000	3,350	66,550	9,700
110万～120万	174,050	4,500	13,500	36,800	4,650	102,200	12,400
120万～130万	189,100	3,950	16,500	42,800	7,200	106,250	12,400
130万～140万	164,800	2,700	13,200	35,850	4,500	97,000	11,550
140万～150万	141,400	2,200	9,750	25,400	4,250	92,250	7,550
150万～160万	43,100	1,050	7,800	14,500	1,100	15,700	2,950
160万～170万	36,000	1,100	6,850	11,350	800	12,250	3,650
170万～180万	30,350	850	9,850	10,950	750	6,150	1,800
180万～190万	24,050	700	4,850	10,100	700	5,800	1,900
190万～200万	16,650	300	2,850	5,900	200	6,450	950
200万～210万	12,050	200	4,950	3,600	300	2,200	800
210万～220万	11,350	350	3,650	4,000	500	1,750	1,100
220万～230万	9,950	100	2,650	4,400	50	1,150	1,600
230万～240万	11,850	50	2,700	6,750	100	1,350	900
240万～250万	4,600	250	1,400	1,400	－	1,250	300
250万～260万	2,700	350	950	950	－	350	100
260万～270万	2,250	100	750	500	50	350	500
270万～280万	2,300	－	650	1,000	50	500	100
280万～290万	1,600	－	300	1,000	50	200	50
290万～300万	2,000	－	300	1,400	－	250	50
300万～350万	3,000	－	550	1,200	100	900	250
350万～400万	650	100	－	200	－	300	50
400万～450万	500	－	200	100	－	200	－
450万～500万	－	－	－	－	－	－	－
500万～600万	200	－	－	－	－	200	－
600万～700万	－	－	－	－	－	－	－
700万～800万	－	－	－	－	－	－	－
800万～900万	－	－	－	－	－	－	－
900万～1000万	－	－	－	－	－	－	－
1000万～1500万	－	－	－	－	－	－	－
1500万～	50	50	－	－	－	－	－
不詳	8,850	100	1,900	2,400	650	3,550	250

第3表－1－3 世帯の所得階級別、世帯主の職業別世帯数－全世帯－
(再掲) 5割軽減世帯

所得階級別	総数	農林水産業	その他の 自営業	被用者	その他	無職	不詳
総数	2,483,300	51,700	289,100	676,300	88,800	1,196,200	181,200
所得なし	351,050	9,000	20,000	25,900	12,100	261,050	23,000
～30万円未満	77,400	2,550	12,850	7,400	2,500	45,300	6,800
30万円以上～40万	250,700	4,600	41,400	121,650	11,100	52,950	19,000
40万～50万	312,650	7,400	47,550	140,050	14,350	78,350	24,950
50万～60万	410,100	6,750	53,600	150,850	14,550	153,900	30,450
60万～70万	273,500	5,400	22,650	62,000	10,100	152,950	20,400
70万～80万	240,100	5,050	22,250	50,800	5,800	137,250	18,950
80万～90万	190,900	4,200	22,950	36,800	7,950	105,800	13,200
90万～100万	165,150	3,050	12,050	24,650	4,800	110,250	10,350
100万～110万	95,200	1,150	11,000	20,800	3,000	53,200	6,050
110万～120万	40,300	900	6,300	11,600	400	17,800	3,300
120万～130万	19,250	250	2,900	4,950	600	9,200	1,350
130万～140万	13,500	550	3,550	3,500	800	4,100	1,000
140万～150万	9,400	250	2,950	3,050	200	2,500	450
150万～160万	5,700	-	2,150	1,850	-	1,450	250
160万～170万	3,700	100	1,300	1,400	50	600	250
170万～180万	1,900	-	350	800	-	650	100
180万～190万	500	-	150	200	-	100	50
190万～200万	1,700	150	250	650	-	300	350
200万～210万	600	-	50	50	-	100	400
210万～220万	1,100	100	100	450	50	400	-
220万～230万	800	-	200	200	-	350	50
230万～240万	800	-	150	550	-	100	-
240万～250万	400	50	-	250	-	50	50
250万～260万	600	-	-	300	-	250	50
260万～270万	550	-	-	50	-	500	-
270万～280万	550	-	-	450	-	100	-
280万～290万	950	-	-	600	-	250	100
290万～300万	-	-	-	-	-	-	-
300万～350万	1,250	-	100	450	200	500	-
350万～400万	-	-	-	-	-	-	-
400万～450万	600	-	-	450	-	150	-
450万～500万	100	-	-	-	-	100	-
500万～600万	250	-	-	50	100	100	-
600万～700万	-	-	-	-	-	-	-
700万～800万	150	-	50	100	-	-	-
800万～900万	-	-	-	-	-	-	-
900万～1000万	-	-	-	-	-	-	-
1000万～1500万	-	-	-	-	-	-	-
1500万以上	-	-	-	-	-	-	-
不詳	11,900	200	2,250	3,450	150	5,550	300

第3表－1－4 世帯の所得階級別、世帯主の職業別世帯数－全世帯－
(再掲) 7割軽減世帯

所得階級別	総数	農林水産業	その他の 自営業	被用者	その他	無職	不詳
総数	5,298,800	54,350	254,100	910,200	169,150	3,291,850	619,150
所得なし	3,724,450	25,450	95,150	358,500	97,950	2,645,300	502,100
～30万円未満	1,144,250	22,850	126,900	420,450	56,050	433,100	84,900
30万円以上～40万	258,150	3,700	23,000	89,700	10,850	111,600	19,300
40万～50万	98,550	1,000	2,000	9,400	2,900	77,000	6,250
50万～60万	9,450	500	650	3,000	300	4,500	500
60万～70万	3,500	100	400	1,200	-	1,350	450
70万～80万	3,900	50	800	2,200	300	450	100
80万～90万	2,200	100	500	750	-	600	250
90万～100万	1,250	-	250	600	100	200	100
100万～110万	4,500	-	750	1,900	-	1,600	250
110万～120万	2,950	-	350	450	-	1,800	350
120万～130万	2,600	-	150	1,450	-	800	200
130万～140万	2,000	50	250	1,300	-	300	100
140万～150万	1,500	-	100	500	-	850	50
150万～160万	3,500	-	150	1,750	-	1,150	450
160万～170万	2,950	50	150	1,900	-	600	250
170万～180万	1,400	150	100	850	200	100	-
180万～190万	2,300	-	200	1,350	-	350	400
190万～200万	1,650	-	100	850	-	300	400
200万～210万	900	-	50	600	-	250	-
210万～220万	600	50	100	150	100	100	100
220万～230万	700	-	-	550	-	150	-
230万～240万	750	-	100	400	-	150	100
240万～250万	550	-	-	350	-	200	-
250万～260万	800	-	-	400	50	150	200
260万～270万	400	-	-	350	-	50	-
270万～280万	1,100	-	-	600	-	100	400
280万～290万	1,200	-	100	1,000	-	100	-
290万～300万	500	100	-	400	-	-	-
300万～350万	2,900	100	400	1,450	-	900	50
350万～400万	950	-	50	700	-	150	50
400万～450万	500	-	-	450	-	-	50
450万～500万	650	-	-	350	-	-	300
500万～600万	250	50	-	150	50	-	-
600万～700万	650	-	-	500	100	-	50
700万～800万	-	-	-	-	-	-	-
800万～900万	150	50	-	100	-	-	-
900万～1000万	50	-	-	50	-	-	-
1000万～1500万	-	-	-	-	-	-	-
1500万～	50	-	-	50	-	-	-
不詳	14,100	-	1,350	3,500	200	7,600	1,450

第3表－2－1 世帯の所得階級別、世帯主の職業別世帯数－擬制世帯を除く世帯－

所得階級別	総数	農林水産業	その他の 自営業	被用者	その他	無職	不詳
総数	14,014,700	277,300	1,962,250	4,019,700	535,350	5,516,800	1,703,300
所得なし	3,283,400	16,650	83,100	341,500	83,800	2,296,850	461,500
～30万円未満	1,095,950	23,100	136,100	419,950	55,000	382,950	78,850
30万円以上～40万円未満	480,500	8,250	65,950	210,800	20,450	139,450	35,600
40万円～50万円未満	397,750	8,750	53,500	150,250	16,300	139,400	29,550
50万円～60万円未満	411,400	8,150	58,450	154,850	14,450	145,250	30,250
60万円～70万円未満	399,350	7,600	51,250	136,400	16,800	157,200	30,100
70万円～80万円未満	399,950	7,300	55,600	126,800	13,900	166,400	29,950
80万円～90万円未満	395,700	7,750	58,100	119,350	16,400	167,200	26,900
90万円～100万円未満	397,150	8,700	61,600	114,500	13,850	170,300	28,200
100万円～110万円未満	435,950	7,350	53,300	172,850	11,750	161,750	28,950
110万円～120万円未満	400,350	8,200	47,150	137,850	11,550	166,150	29,450
120万円～130万円未満	376,450	8,850	40,900	133,200	15,300	153,950	24,250
130万円～140万円未満	345,950	6,500	44,950	123,100	11,100	136,650	23,650
140万円～150万円未満	317,700	5,400	44,150	106,350	10,850	131,000	19,950
150万円～160万円未満	319,550	5,650	45,300	131,900	8,050	106,200	22,450
160万円～170万円未満	271,500	5,950	39,550	111,100	9,250	86,900	18,750
170万円～180万円未満	244,400	5,450	42,600	99,950	9,750	69,150	17,500
180万円～190万円未満	237,100	5,450	40,750	97,550	8,550	69,300	15,500
190万円～200万円未満	217,800	4,700	35,450	88,450	7,900	65,100	16,200
200万円～210万円未満	189,850	4,800	36,150	78,500	5,200	50,900	14,300
210万円～220万円未満	193,050	4,350	37,900	74,200	9,250	52,800	14,550
220万円～230万円未満	179,250	3,100	39,750	69,800	6,000	45,850	14,750
230万円～240万円未満	169,550	2,900	33,550	71,750	5,300	40,750	15,300
240万円～250万円未満	138,550	4,200	29,850	52,000	6,600	36,550	9,350
250万円～260万円未満	131,000	3,700	32,550	47,200	7,250	30,900	9,400
260万円～270万円未満	115,450	2,900	26,450	45,800	4,000	28,350	7,950
270万円～280万円未満	109,850	2,900	26,550	39,750	5,550	25,300	9,800
280万円～290万円未満	108,550	2,700	29,750	46,000	3,150	20,100	6,850
290万円～300万円未満	98,400	3,900	24,450	35,850	5,000	21,150	8,050
300万円～350万円未満	370,900	9,750	118,250	132,300	15,150	70,950	24,500
350万円～400万円未満	244,850	10,300	84,450	77,850	12,550	41,800	17,900
400万円～450万円未満	174,950	6,850	63,700	54,950	11,100	22,650	15,700
450万円～500万円未満	128,550	8,850	51,600	35,450	9,750	13,900	9,000
500万円～600万円未満	154,750	9,600	60,550	41,600	10,900	18,050	14,050
600万円～700万円未満	102,850	7,050	46,550	23,800	9,150	8,050	8,250
700万円～800万円未満	66,700	4,250	28,650	19,200	5,550	3,700	5,350
800万円～900万円未満	46,950	4,300	21,600	8,750	5,500	3,400	3,400
900万円～1000万円未満	33,250	4,050	13,700	7,550	2,300	3,650	2,000
1000万円～1500万円未満	86,850	7,550	35,700	19,550	10,250	6,600	7,200
1500万円～	85,500	6,400	32,300	15,600	15,300	9,850	6,050
不詳	657,200	3,150	30,500	45,550	15,550	50,400	512,050

第3表－2－2 世帯の所得階級別、世帯主の職業別世帯数－擬制世帯を除く世帯－
(再掲) 2割軽減世帯

所得階級別	総数	農林水産業	その他の 自営業	被用者	その他	無職	不詳
総数	1,548,250	32,100	218,750	473,050	54,200	659,300	110,850
所得なし	5,600	50	650	750	100	2,900	1,150
～30万円未満	3,400	350	1,000	550	50	1,300	150
30万円以上～40万	7,550	150	2,700	1,450	350	2,300	600
40万～50万	8,050	600	4,750	400	200	1,250	850
50万～60万	9,800	1,000	4,450	1,050	350	1,800	1,150
60万～70万	131,150	2,200	26,650	73,450	7,600	10,700	10,550
70万～80万	155,600	1,750	28,800	72,700	7,800	33,650	10,900
80万～90万	128,700	2,050	15,700	40,100	4,500	57,550	8,800
90万～100万	106,450	2,600	14,250	25,600	5,050	50,600	8,350
100万～110万	126,250	2,700	14,850	36,500	3,150	59,600	9,450
110万～120万	168,100	4,300	13,300	36,550	4,400	97,500	12,050
120万～130万	185,000	3,950	16,350	42,800	7,000	103,100	11,800
130万～140万	161,350	2,700	13,050	35,600	4,350	94,400	11,250
140万～150万	138,550	2,150	9,750	25,200	4,100	90,000	7,350
150万～160万	41,300	1,050	7,750	14,100	1,050	14,450	2,900
160万～170万	34,550	1,050	6,750	11,200	800	11,300	3,450
170万～180万	29,300	850	9,850	10,600	750	5,500	1,750
180万～190万	23,400	700	4,850	10,100	700	5,150	1,900
190万～200万	15,950	250	2,750	5,850	200	6,100	800
200万～210万	11,100	200	4,700	3,450	300	1,650	800
210万～220万	10,300	350	3,650	4,000	500	700	1,100
220万～230万	9,500	100	2,650	4,300	50	900	1,500
230万～240万	11,400	50	2,650	6,750	－	1,050	900
240万～250万	4,300	250	1,400	1,400	－	950	300
250万～260万	2,650	350	950	950	－	300	100
260万～270万	2,250	100	750	500	50	350	500
270万～280万	2,200	－	650	1,000	50	400	100
280万～290万	1,500	－	300	1,000	－	150	50
290万～300万	1,900	－	300	1,400	－	200	－
300万～350万	2,650	－	500	1,200	100	600	250
350万～400万	550	100	－	200	－	200	50
400万～450万	500	－	200	100	－	200	－
450万～500万	－	－	－	－	－	－	－
500万～600万	200	－	－	－	－	200	－
600万～700万	－	－	－	－	－	－	－
700万～800万	－	－	－	－	－	－	－
800万～900万	－	－	－	－	－	－	－
900万～1000万	－	－	－	－	－	－	－
1000万～1500万	－	－	－	－	－	－	－
1500万～	50	50	－	－	－	－	－
不詳	7,150	100	1,850	2,250	650	2,300	－

第3表－2－3 世帯の所得階級別、世帯主の職業別世帯数－擬制世帯を除く世帯－
(再掲) 5割軽減世帯

所得階級別	総数	農林水産業	その他の 自営業	被用者	その他	無職	不詳
総数	1,974,650	39,050	259,850	639,200	70,650	822,500	143,400
所得なし	14,300	250	1,850	1,000	300	10,000	900
～30万円未満	18,800	900	8,350	1,850	400	4,550	2,750
30万円以上～40万	221,100	4,150	39,400	118,850	9,800	32,400	16,500
40万～50万	289,700	6,750	45,900	138,950	13,650	62,000	22,450
50万～60万	389,750	6,450	52,500	149,750	13,600	139,150	28,300
60万～70万	260,700	4,850	22,300	61,050	9,200	144,300	19,000
70万～80万	231,300	4,950	22,050	50,600	5,700	130,450	17,550
80万～90万	185,100	4,200	22,350	36,750	7,800	101,550	12,450
90万～100万	161,700	3,050	11,750	24,550	4,750	107,500	10,100
100万～110万	93,000	1,100	10,950	20,750	3,000	51,250	5,950
110万～120万	39,250	850	6,300	11,600	400	17,100	3,000
120万～130万	18,550	250	2,900	4,800	600	8,800	1,200
130万～140万	12,800	550	3,550	3,500	800	3,400	1,000
140万～150万	8,900	250	2,950	3,050	100	2,150	400
150万～160万	5,600	－	2,100	1,850	－	1,400	250
160万～170万	3,450	100	1,300	1,400	50	350	250
170万～180万	1,750	－	250	800	－	600	100
180万～190万	500	－	150	200	－	100	50
190万～200万	1,450	150	250	650	－	100	300
200万～210万	550	－	50	50	－	50	400
210万～220万	850	100	－	450	50	250	－
220万～230万	700	－	200	200	－	250	50
230万～240万	700	－	150	550	－	－	－
240万～250万	400	50	－	250	－	50	50
250万～260万	600	－	－	300	－	250	50
260万～270万	550	－	－	50	－	500	－
270万～280万	550	－	－	450	－	100	－
280万～290万	850	－	－	600	－	150	100
290万～300万	－	－	－	－	－	－	－
300万～350万	1,100	－	100	450	200	350	－
350万～400万	－	－	－	－	－	－	－
400万～450万	550	－	－	450	－	100	－
450万～500万	100	－	－	－	－	100	－
500万～600万	250	－	－	50	100	100	－
600万～700万	－	－	－	－	－	－	－
700万～800万	150	－	50	100	－	－	－
800万～900万	－	－	－	－	－	－	－
900万～1000万	－	－	－	－	－	－	－
1000万～1500万	－	－	－	－	－	－	－
1500万以上	－	－	－	－	－	－	－
不詳	9,050	100	2,150	3,300	150	3,100	250

第3表－2－4 世帯の所得階級別、世帯主の職業別世帯数－擬制世帯を除く世帯－
(再掲) 7割軽減世帯

所得階級別	総数	農林水産業	その他の 自営業	被用者	その他	無職	不詳
総数	4,728,900	43,300	234,950	884,700	150,900	2,850,800	564,250
所得なし	3,252,500	16,100	79,800	339,000	83,150	2,276,100	458,350
～30万円未満	1,068,200	21,550	124,650	416,450	53,950	375,950	75,650
30万円以上～40万円未満	246,450	3,400	22,500	88,850	10,200	103,250	18,250
40万円～50万円未満	96,800	1,000	2,000	9,400	2,400	75,900	6,100
50万円～60万円未満	8,600	500	650	3,000	150	3,850	450
60万円～70万円未満	3,350	100	400	1,200	－	1,200	450
70万円～80万円未満	3,500	50	800	2,000	250	350	50
80万円～90万円未満	2,050	50	500	750	－	500	250
90万円～100万円未満	1,100	－	250	600	100	50	100
100万円～110万円未満	4,200	－	650	1,850	－	1,450	250
110万円～120万円未満	2,800	－	250	450	－	1,750	350
120万円～130万円未満	2,350	－	150	1,300	－	750	150
130万円～140万円未満	1,950	50	250	1,300	－	300	50
140万円～150万円未満	1,450	－	100	500	－	800	50
150万円～160万円未満	3,300	－	150	1,600	－	1,150	400
160万円～170万円未満	2,650	50	150	1,650	－	600	200
170万円～180万円未満	1,250	150	－	850	200	50	－
180万円～190万円未満	1,800	－	－	1,350	－	50	400
190万円～200万円未満	1,450	－	100	750	－	200	400
200万円～210万円未満	900	－	50	600	－	250	－
210万円～220万円未満	500	50	－	150	100	100	100
220万円～230万円未満	700	－	－	550	－	150	－
230万円～240万円未満	750	－	100	400	－	150	100
240万円～250万円未満	400	－	－	350	－	50	－
250万円～260万円未満	800	－	－	400	50	150	200
260万円～270万円未満	300	－	－	250	－	50	－
270万円～280万円未満	1,050	－	－	600	－	50	400
280万円～290万円未満	1,200	－	100	1,000	－	100	－
290万円～300万円未満	500	100	－	400	－	－	－
300万円～350万円未満	2,400	100	400	1,450	－	400	50
350万円～400万円未満	850	－	－	650	－	150	50
400万円～450万円未満	500	－	－	450	－	－	50
450万円～500万円未満	650	－	－	350	－	－	300
500万円～600万円未満	200	－	－	150	50	－	－
600万円～700万円未満	650	－	－	500	100	－	50
700万円～800万円未満	－	－	－	－	－	－	－
800万円～900万円未満	150	50	－	100	－	－	－
900万円～1000万円未満	50	－	－	50	－	－	－
1000万円～1500万円未満	－	－	－	－	－	－	－
1500万円～	50	－	－	50	－	－	－
不詳	10,550	－	950	3,400	200	4,950	1,050

第4表－1－1 群別、世帯主の職業別、

群 別	世帯主の職業別	世帯数	所得のある 世帯	所得のない 世帯	所得不詳の 世帯	被保険者数	所得総額	旧ただし書 方式による 課税標準額
						人	千円	千円
計	総 数	17,560,000	11,787,700	5,012,150	760,150	27,124,600	22,423,892,179	18,034,305,952
	農 林 水 産 業	340,900	290,350	46,450	4,100	698,350	862,808,040	723,342,460
	その他の自営業	2,178,350	1,971,950	172,950	33,450	4,236,300	5,722,562,181	4,894,581,252
	被 用 者	5,151,050	4,402,950	662,750	85,350	7,797,650	7,395,282,694	5,829,054,094
	そ の 他	673,700	498,600	156,050	19,050	1,021,350	1,555,262,207	1,368,076,059
	無 職	7,248,250	3,770,650	3,387,500	90,100	10,480,950	5,227,305,172	3,876,449,817
	不 明	1,967,750	853,200	586,450	528,100	2,890,000	1,660,671,886	1,342,802,270
A群	総 数	2,449,850	1,725,650	665,850	58,350	3,980,800	3,060,574,457	2,394,529,637
	農 林 水 産 業	139,250	121,300	17,200	750	287,300	408,480,345	350,526,389
	その他の自営業	263,400	234,900	25,550	2,950	534,900	588,205,049	485,621,955
	被 用 者	612,950	525,050	79,450	8,450	986,500	849,595,245	655,162,207
	そ の 他	77,300	62,600	13,700	1,000	125,250	144,343,736	120,731,626
	無 職	946,800	521,800	415,050	9,950	1,393,350	622,638,678	434,030,198
	不 明	410,150	260,000	114,900	35,250	653,500	447,311,405	348,457,263
B群	総 数	6,185,000	4,252,200	1,703,900	228,900	9,803,900	7,725,969,961	6,119,450,637
	農 林 水 産 業	154,000	131,700	20,100	2,200	317,700	357,455,584	293,801,570
	その他の自営業	744,100	666,900	65,200	12,000	1,498,100	1,825,325,624	1,538,572,883
	被 用 者	1,777,000	1,522,100	223,600	31,300	2,753,800	2,459,619,161	1,913,414,457
	そ の 他	229,500	168,100	55,900	5,500	354,600	526,920,147	463,568,728
	無 職	2,634,800	1,430,300	1,168,200	36,300	3,887,100	1,930,861,272	1,411,237,424
	不 明	645,600	333,100	170,900	141,600	992,600	625,788,173	498,855,574
C群	総 数	3,083,550	2,031,450	918,000	134,100	4,740,900	3,919,433,782	3,168,835,649
	農 林 水 産 業	28,050	22,350	4,950	750	54,150	59,619,043	49,321,523
	その他の自営業	413,250	373,350	31,800	8,100	820,500	1,028,071,616	872,404,439
	被 用 者	942,900	793,800	131,700	17,400	1,416,150	1,326,481,032	1,046,704,798
	そ の 他	111,300	74,100	35,250	1,950	166,500	294,652,720	266,016,095
	無 職	1,454,250	759,150	674,850	20,250	2,100,900	1,166,401,427	892,820,919
	不 明	133,800	8,700	39,450	85,650	182,700	44,207,945	41,567,874
D群	総 数	1,394,800	922,400	408,000	64,400	2,139,400	1,738,251,254	1,399,086,301
	農 林 水 産 業	12,800	11,400	1,400	-	27,600	31,318,453	25,466,363
	その他の自営業	156,000	144,400	10,400	1,200	307,600	390,370,286	330,180,356
	被 用 者	401,000	352,400	44,000	4,600	610,400	587,717,123	464,903,145
	そ の 他	102,800	85,000	16,000	1,800	160,200	244,474,140	212,360,724
	無 職	534,400	269,400	260,200	4,800	767,600	357,689,008	261,645,286
	不 明	187,800	59,800	76,000	52,000	266,000	126,682,245	104,530,427
E群	総 数	4,446,800	2,856,000	1,316,400	274,400	6,459,600	5,979,662,725	4,952,403,728
	農 林 水 産 業	6,800	3,600	2,800	400	11,600	5,934,614	4,226,614
	その他の自営業	601,600	552,400	40,000	9,200	1,075,200	1,890,589,607	1,667,801,620
	被 用 者	1,417,200	1,209,600	184,000	23,600	2,030,800	2,171,870,133	1,748,869,487
	そ の 他	152,800	108,800	35,200	8,800	214,800	344,871,464	305,398,886
	無 職	1,678,000	790,000	869,200	18,800	2,332,000	1,149,714,788	876,715,990
	不 明	590,400	191,600	185,200	213,600	795,200	416,682,118	349,391,132

保険料（税）賦課状況 ー全世帯ー

固定資産 税額	短期被保険者証等交付世帯数		保険料（税）賦課経過措置適用世帯数						
	短期被保 険者証	資格証明書	旧国保被 保険者合算 軽減のみ	平等割半額 のみ	平等割 1/4 軽減のみ	旧国保被保険者 合算軽減かつ 平等割半額	旧国保被保険者 合算軽減かつ 平等割1/4軽減	被扶養者で あった者に対 する緩和措置	その他
千円									
148,238,832	632,700	145,000	512,800	445,350	61,150	745,650	119,550	65,450	－
10,566,677	4,850	250	15,700	18,900	2,400	22,150	3,300	250	－
34,293,849	90,700	10,700	41,900	50,150	7,550	39,900	6,200	3,050	－
25,853,771	281,900	61,250	38,800	62,350	8,150	56,000	5,000	27,250	－
20,044,393	10,300	300	22,950	32,350	4,100	25,850	4,600	2,950	－
43,916,167	112,700	19,400	356,300	247,550	32,950	542,350	89,850	28,400	－
13,563,976	132,250	53,100	37,150	34,050	6,000	59,400	10,600	3,550	－
50,393,353	67,100	10,100	85,950	75,350	12,400	142,250	26,150	5,250	－
5,330,969	1,850	150	7,700	7,250	1,000	7,900	1,600	50	－
8,842,384	10,300	550	9,450	7,050	1,650	7,700	1,500	200	－
7,981,755	25,400	3,250	8,800	11,100	1,800	11,150	1,250	2,300	－
6,738,939	1,000	－	2,450	4,350	400	3,600	800	200	－
13,638,338	13,500	2,350	44,950	32,850	5,650	89,750	16,150	1,900	－
7,860,967	15,050	3,800	12,600	12,750	1,900	22,150	4,850	600	－
79,455,967	219,100	36,100	181,400	184,400	23,800	308,900	48,600	23,900	－
4,599,097	2,800	100	6,700	9,300	900	11,400	1,100	200	－
20,751,846	34,900	3,800	16,700	20,800	2,400	17,100	3,000	300	－
14,571,476	93,500	11,800	14,500	25,000	3,400	24,200	2,300	9,400	－
9,384,181	2,800	300	8,300	13,700	2,300	6,300	1,800	1,500	－
24,634,034	44,700	6,700	121,200	100,600	12,100	227,300	37,200	11,300	－
5,515,332	40,400	13,400	14,000	15,000	2,700	22,600	3,200	1,200	－
17,992,806	113,100	21,600	74,250	93,000	14,550	167,700	25,800	12,900	－
636,611	－	－	900	1,350	300	1,650	600	－	－
4,634,127	17,700	1,350	5,550	10,500	2,700	9,300	900	150	－
3,003,097	52,200	8,400	5,100	14,250	1,350	13,050	1,050	4,950	－
3,921,273	2,700	－	3,600	5,100	600	4,350	600	450	－
5,634,378	19,500	3,750	58,350	61,500	9,000	138,300	22,500	7,200	－
163,320	21,000	8,100	750	300	600	1,050	150	150	－
－	62,200	14,800	30,000	40,200	4,000	54,400	5,800	5,400	－
－	200	－	－	600	200	400	－	－	－
－	9,000	1,000	2,600	5,800	400	3,000	－	－	－
－	29,600	6,600	1,600	3,600	800	3,200	－	2,600	－
－	1,000	－	2,200	5,600	400	8,400	1,400	400	－
－	9,000	1,000	19,800	23,000	2,200	32,600	3,200	1,600	－
－	13,400	6,200	3,800	1,600	－	6,800	1,200	800	－
396,707	171,200	62,400	141,200	52,400	6,400	72,400	13,200	18,000	－
－	－	－	400	400	－	800	－	－	－
65,492	18,800	4,000	7,600	6,000	400	2,800	800	2,400	－
297,442	81,200	31,200	8,800	8,400	800	4,400	400	8,000	－
－	2,800	－	6,400	3,600	400	3,200	－	400	－
9,416	26,000	5,600	112,000	29,600	4,000	54,400	10,800	6,400	－
24,357	42,400	21,600	6,000	4,400	800	6,800	1,200	800	－

第4表－1－1 群別、世帯主の職業別、

群 別	世帯主の職業別	医療給付費分							保険料(税) 調定額
		保険料(税) 調定額	保険料(税) 軽減額	軽減世帯数	賦課限度額 を超える額	賦課限度額を 超える世帯数	減免等によ る額	減免 世帯数	
計	総 数	千円 1,825,272,572	千円 290,820,270	9,762,550	千円 204,109,106	302,150	千円 15,015,128	731,900	千円 593,085,409
	農 林 水 産 業	62,019,152	4,179,330	146,550	11,479,126	26,150	248,545	4,700	20,087,102
	その他の自営業	410,283,098	24,050,419	783,700	76,620,013	116,650	2,355,712	84,050	132,754,169
	被 用 者	612,782,027	62,878,642	2,101,950	34,710,384	68,500	7,112,422	263,500	199,715,188
	そ の 他	94,393,027	8,961,417	330,400	35,836,111	38,550	551,033	18,500	30,782,651
	無 職	480,971,654	160,972,952	5,461,050	28,785,913	28,950	3,897,076	340,850	156,529,589
	不 明	164,823,615	29,777,510	938,900	16,677,560	23,350	850,340	20,300	53,216,710
A群	総 数	257,686,426	43,983,996	1,451,350	21,215,564	44,450	1,572,458	20,350	83,943,046
	農 林 水 産 業	26,739,618	1,804,384	61,300	6,546,535	14,000	113,430	600	8,502,687
	その他の自営業	46,416,486	3,321,329	108,050	4,238,472	11,400	145,676	1,400	15,086,792
	被 用 者	72,763,181	8,175,062	266,200	3,369,411	7,650	381,980	5,150	23,734,016
	そ の 他	9,957,401	1,110,128	39,200	3,143,156	2,600	134,632	900	3,173,093
	無 職	61,552,496	22,239,027	739,850	1,179,089	2,550	416,437	9,450	19,994,734
	不 明	40,257,245	7,334,067	236,750	2,738,902	6,250	380,303	2,850	13,451,724
B群	総 数	637,933,187	100,193,026	3,441,100	52,299,746	93,100	2,253,980	102,200	206,992,521
	農 林 水 産 業	27,325,984	1,826,335	65,000	4,184,767	10,200	86,673	1,900	8,877,824
	その他の自営業	135,554,670	8,354,305	274,300	15,398,470	37,100	207,649	9,100	43,875,519
	被 用 者	205,198,238	21,245,756	722,800	7,012,982	16,500	883,114	32,500	66,703,650
	そ の 他	31,665,902	3,045,210	113,400	11,735,281	12,800	244,194	4,800	10,306,709
	無 職	178,052,901	56,126,377	1,960,100	7,860,684	8,200	618,718	48,900	57,815,841
	不 明	60,135,494	9,595,043	305,500	6,107,563	8,300	213,633	5,000	19,412,978
C群	総 数	313,727,303	51,262,232	1,731,900	43,704,753	50,400	2,453,530	181,950	102,270,994
	農 林 水 産 業	4,842,931	348,032	12,450	478,833	1,350	19,451	1,200	1,623,283
	その他の自営業	76,460,550	4,717,068	154,350	14,148,864	20,550	276,315	21,750	24,740,178
	被 用 者	111,533,860	11,414,849	383,550	8,031,552	13,950	1,108,212	59,250	36,509,983
	そ の 他	15,298,792	1,714,360	58,800	8,685,502	7,350	81,231	5,400	4,830,200
	無 職	99,250,272	31,438,364	1,077,300	10,498,274	6,600	941,263	92,700	32,499,336
	不 明	6,340,898	1,629,559	45,450	1,861,727	600	27,058	1,650	2,068,014
D群	総 数	140,628,324	23,135,855	778,200	13,411,634	23,400	1,103,676	58,600	48,693,490
	農 林 水 産 業	2,526,945	102,649	4,200	268,992	600	907	200	877,747
	その他の自営業	29,478,585	1,640,354	54,200	3,713,157	8,000	31,258	1,800	10,153,584
	被 用 者	47,160,900	5,063,607	168,200	2,312,774	5,600	661,302	18,600	16,630,062
	そ の 他	14,198,865	1,140,320	47,800	5,311,082	5,400	32,357	2,200	5,072,086
	無 職	33,794,558	12,017,385	404,200	1,094,075	2,000	257,443	34,200	11,908,563
	不 明	13,468,472	3,171,540	99,600	711,554	1,800	120,408	1,600	4,051,448
E群	総 数	475,297,332	72,245,161	2,360,000	73,477,410	90,800	7,631,484	368,800	151,185,358
	農 林 水 産 業	583,675	97,930	3,600	-	-	28,083	800	205,560
	その他の自営業	122,372,807	6,017,363	192,800	39,121,049	39,600	1,694,814	50,000	38,898,096
	被 用 者	176,125,848	16,979,368	561,200	13,983,665	24,800	4,077,814	148,000	56,137,478
	そ の 他	23,272,068	1,951,399	71,200	6,961,090	10,400	58,619	5,200	7,400,564
	無 職	108,321,428	39,151,799	1,279,600	8,153,791	9,600	1,663,215	155,600	34,311,115
	不 明	44,621,506	8,047,301	251,600	5,257,814	6,400	108,939	9,200	14,232,545

保険料（税）賦課状況 ー全世帯ー（続き）

後期高齢者支援金分					介護納付金分					
保険料（税） 軽減額	賦課限度額 を超える額	賦課限度額を 超える世帯数	減免等によ る額	減免 世帯数	保険料（税） 調定額	保険料（税） 軽減額	賦課限度額 を超える額	賦課限度額を 超える世帯数	減免等によ る額	減免 世帯数
千円	千円		千円		千円	千円	千円		千円	
95,938,147	68,107,643	322,200	6,010,583	722,700	209,558,907	33,465,380	25,203,864	151,850	2,475,502	280,400
1,380,146	3,657,078	26,750	82,748	4,700	8,137,220	460,776	1,083,341	10,700	26,212	1,900
7,965,614	24,784,680	124,300	904,263	83,550	64,800,842	3,730,174	10,713,936	69,650	522,177	49,150
20,747,421	12,059,865	76,100	2,834,091	268,200	76,912,533	7,833,039	5,021,025	38,800	1,358,344	117,650
3,041,258	12,063,458	38,150	229,545	21,300	8,512,952	1,173,500	4,429,812	12,950	107,488	10,150
52,927,226	9,851,051	31,900	1,674,786	326,250	30,688,925	16,427,841	1,102,588	7,700	356,573	94,950
9,876,481	5,691,512	25,000	285,150	18,700	20,506,436	3,840,050	2,853,162	12,050	104,708	6,600
14,293,012	7,381,818	47,900	520,557	21,000	29,658,431	4,739,075	2,134,394	20,550	207,404	7,700
589,898	2,076,585	13,850	39,533	600	3,627,956	204,167	603,693	5,500	8,589	200
1,085,517	1,508,010	12,700	48,013	1,400	6,952,307	463,134	517,980	6,350	23,217	650
2,630,943	1,139,404	8,150	126,261	5,500	8,804,565	964,548	415,572	4,150	39,119	1,450
363,304	1,159,538	2,650	45,719	900	924,254	138,789	151,043	850	30,150	500
7,193,781	431,051	3,250	137,204	9,750	4,430,661	2,115,236	71,909	950	37,479	3,450
2,429,571	1,067,231	7,300	123,826	2,850	4,918,689	853,201	374,197	2,750	68,852	1,450
32,843,853	17,492,020	99,000	691,524	100,100	72,819,088	11,323,370	6,312,206	47,900	154,010	30,900
600,914	1,266,862	10,300	26,012	1,900	3,544,136	192,210	454,324	4,400	8,060	700
2,743,962	5,205,917	38,800	57,905	8,200	21,623,939	1,235,473	2,471,598	22,300	7,919	3,200
6,918,457	2,505,683	19,500	272,693	31,800	25,219,190	2,627,939	980,311	9,000	78,236	10,100
1,058,987	3,659,933	13,100	80,854	4,800	2,988,646	418,958	1,022,989	4,400	20,285	1,700
18,367,974	2,850,593	8,500	190,921	48,400	11,691,432	5,591,476	357,208	2,600	28,594	13,400
3,153,560	2,003,032	8,800	63,139	5,000	7,751,744	1,257,314	1,025,777	5,200	10,916	1,800
16,889,756	14,007,556	53,700	826,690	181,800	35,198,365	5,808,838	4,500,863	24,000	276,517	70,800
115,614	182,411	1,800	6,657	1,200	612,053	41,931	22,459	600	1,950	600
1,550,620	4,084,162	21,000	92,055	21,750	12,228,571	686,644	1,949,762	12,000	46,400	12,300
3,792,790	2,668,267	14,850	375,307	59,100	13,671,813	1,396,977	866,888	7,050	151,825	27,300
533,537	2,747,042	7,200	27,791	5,400	1,460,707	212,052	683,937	2,100	14,797	3,150
10,389,918	3,595,393	7,950	315,508	92,700	6,163,801	3,221,211	411,835	1,950	60,925	27,300
507,278	730,281	900	9,371	1,650	1,061,420	250,023	565,981	300	620	150
8,136,445	5,132,264	28,000	374,519	58,600	15,580,250	2,718,913	1,736,984	11,000	130,974	23,000
38,958	131,221	800	300	200	278,697	11,584	2,865	200	-	-
584,261	1,479,527	10,600	10,228	1,800	4,688,721	258,386	577,382	5,000	7,796	1,400
1,793,723	945,150	7,200	223,636	18,600	5,917,515	642,583	508,554	3,400	101,769	8,800
442,618	1,935,682	6,000	12,022	2,200	949,057	118,999	454,177	1,200	4,966	1,200
4,226,659	422,578	2,200	89,141	34,200	2,213,734	1,206,439	193,432	1,000	16,443	11,600
1,050,226	218,105	1,200	39,193	1,600	1,532,525	480,922	574	200	-	-
23,775,081	24,093,985	93,600	3,597,294	361,200	56,302,773	8,875,185	10,519,416	48,400	1,706,597	148,000
34,762	-	-	10,246	800	74,377	10,885	-	-	7,613	400
2,001,255	12,507,063	41,200	696,062	50,400	19,307,303	1,086,538	5,197,215	24,000	436,845	31,600
5,611,508	4,801,361	26,400	1,836,193	153,200	23,299,450	2,200,992	2,249,699	15,200	987,396	70,000
642,813	2,561,262	9,200	63,159	8,000	2,190,288	284,702	2,117,666	4,400	37,290	3,600
12,748,894	2,551,436	10,000	942,012	141,200	6,189,298	4,293,479	68,203	1,200	213,132	39,200
2,735,848	1,672,862	6,800	49,622	7,600	5,242,057	998,590	886,633	3,600	24,321	3,200

第4表－1－2 群別、世帯主の職業別、

群 別	世帯主の職業別	世帯数	所得のある 世帯	所得のない 世帯	所得不詳の 世帯	被保険者数	所得総額	旧ただし書 方式による 課税標準額
						人	千円	千円
計	総 数	1,980,450	1,685,150	286,450	8,850	3,549,000	1,892,035,719	1,240,911,017
	農 林 水 産 業	40,500	35,150	5,250	100	80,950	40,166,568	25,049,844
	その他の自営業	240,500	225,850	12,750	1,900	532,150	258,368,043	166,235,623
	被 用 者	515,450	488,200	24,850	2,400	970,200	540,598,193	354,965,598
	そ の 他	72,450	59,200	12,600	650	114,400	60,482,884	37,518,329
	無 職	973,000	756,550	212,900	3,550	1,598,100	858,045,929	569,627,955
	不 明	138,550	120,200	18,100	250	253,200	134,374,102	87,513,668
A群	総 数	304,400	267,250	36,300	850	562,950	301,899,054	195,810,897
	農 林 水 産 業	16,800	15,200	1,600	－	34,000	17,391,693	10,979,531
	その他の自営業	34,050	31,850	1,850	350	76,250	35,935,424	22,673,573
	被 用 者	70,400	66,750	3,500	150	136,400	75,815,344	49,700,537
	そ の 他	9,450	8,400	1,000	50	17,000	8,981,281	5,566,062
	無 職	128,100	104,350	23,500	250	214,750	117,906,240	76,717,344
	不 明	45,600	40,700	4,850	50	84,550	45,869,071	30,173,850
B群	総 数	731,500	626,300	102,800	2,400	1,342,700	715,534,448	470,136,845
	農 林 水 産 業	18,200	15,500	2,600	100	36,600	17,347,731	10,621,731
	その他の自営業	85,100	80,600	4,200	300	197,400	95,187,231	61,654,544
	被 用 者	184,100	173,800	9,500	800	356,100	199,143,175	131,650,299
	そ の 他	22,600	18,800	3,600	200	37,800	19,475,836	12,402,111
	無 職	365,500	289,700	74,800	1,000	609,500	329,841,887	218,350,215
	不 明	56,000	47,900	8,100	－	105,300	54,538,589	35,457,945
C群	総 数	363,750	295,800	64,950	3,000	645,750	336,303,694	223,274,403
	農 林 水 産 業	3,300	2,850	450	－	6,750	3,241,244	1,964,354
	その他の自営業	48,750	45,000	3,300	450	107,100	51,005,332	33,137,563
	被 用 者	93,150	86,250	5,850	1,050	178,500	97,516,435	65,012,384
	そ の 他	8,400	6,600	1,800	－	13,200	6,009,334	3,510,776
	無 職	210,000	155,100	53,400	1,500	340,050	178,531,350	119,649,326
	不 明	150	－	150	－	150	－	－
D群	総 数	148,800	125,800	22,800	200	269,200	145,891,174	97,557,653
	農 林 水 産 業	1,400	1,200	200	－	2,400	1,679,317	1,109,645
	その他の自営業	15,000	14,000	1,000	－	36,600	18,026,739	12,082,042
	被 用 者	38,200	36,200	2,000	－	74,400	41,302,478	27,811,790
	そ の 他	14,800	10,600	4,200	－	22,400	11,997,426	7,707,962
	無 職	69,400	55,400	14,000	－	116,600	63,785,213	43,045,769
	不 明	10,000	8,400	1,400	200	16,800	9,100,002	5,800,445
E群	総 数	432,000	370,000	59,600	2,400	728,400	392,407,350	254,131,219
	農 林 水 産 業	800	400	400	－	1,200	506,582	374,582
	その他の自営業	57,600	54,400	2,400	800	114,800	58,213,318	36,687,902
	被 用 者	129,600	125,200	4,000	400	224,800	126,820,762	80,790,589
	そ の 他	17,200	14,800	2,000	400	24,000	14,019,008	8,331,417
	無 職	200,000	152,000	47,200	800	317,200	167,981,239	111,865,302
	不 明	26,800	23,200	3,600	－	46,400	24,866,441	16,081,427

保険料（税）賦課状況 ー全世帯ー

（再掲） 2割軽減世帯

固定資産 税額	短期被保険者証等交付世帯数		保険料（税）賦課経過措置適用世帯数						
	短期被保 険者証	資格証明書	旧国保被 保険者合算 軽減のみ	平等割半額 のみ	平等割 1/4 軽減のみ	旧国保被保険者 合算軽減かつ 平等割半額	旧国保被保険者 合算軽減かつ 平等割1/4軽減	被扶養者で あった者に対 する緩和措置	その他
千円									
15,871,907	59,100	6,300	153,400	11,850	650	234,100	31,600	2,900	-
979,145	500	-	5,100	50	300	5,600	600	100	-
2,158,214	10,250	1,450	17,250	650	-	11,300	2,950	50	-
3,107,710	35,650	4,500	14,900	1,200	-	21,200	2,000	1,100	-
686,729	500	-	6,750	50	-	10,600	1,550	-	-
7,332,316	8,350	250	101,900	8,400	350	168,300	22,450	1,500	-
1,607,795	3,850	100	7,500	1,500	-	17,100	2,050	150	-
5,831,011	7,350	650	21,750	1,850	150	38,550	5,650	200	-
574,965	300	-	2,000	50	-	2,150	300	-	-
720,099	1,650	150	3,700	150	-	2,000	450	50	-
995,995	3,350	250	2,850	100	-	3,900	350	50	-
298,568	100	-	850	50	-	1,250	200	-	-
2,400,096	900	150	8,850	900	150	24,100	3,300	50	-
841,286	1,050	100	3,500	600	-	5,150	1,050	50	-
8,660,422	19,700	1,700	52,600	2,700	100	93,700	13,100	1,200	-
365,314	200	-	2,800	-	100	2,600	-	100	-
1,187,880	4,000	600	6,500	200	-	4,800	1,100	-	-
1,894,167	10,300	1,000	7,000	100	-	9,500	800	300	-
362,885	200	-	2,200	-	-	2,700	800	-	-
4,083,668	3,200	100	31,100	1,700	-	66,900	10,000	700	-
766,509	1,800	-	3,000	700	-	7,200	400	100	-
1,341,257	8,850	750	22,050	3,300	-	57,450	7,650	300	-
38,865	-	-	300	-	-	450	300	-	-
250,235	1,800	300	2,250	300	-	3,900	600	-	-
178,330	6,000	450	1,650	600	-	4,800	450	150	-
25,275	-	-	1,500	-	-	1,050	150	-	-
848,552	1,050	-	16,350	2,400	-	47,100	6,150	150	-
-	-	-	-	-	-	150	-	-	-
-	6,000	800	9,800	2,800	400	15,600	1,200	400	-
-	-	-	-	-	200	-	-	-	-
-	800	-	1,200	-	-	200	-	-	-
-	4,400	800	1,000	400	-	600	-	200	-
-	200	-	600	-	-	3,600	400	-	-
-	400	-	6,800	2,200	200	9,800	600	200	-
-	200	-	200	200	-	1,400	200	-	-
39,218	17,200	2,400	47,200	1,200	-	28,800	4,000	800	-
-	-	-	-	-	-	400	-	-	-
-	2,000	400	3,600	-	-	400	800	-	-
39,218	11,600	2,000	2,400	-	-	2,400	400	400	-
-	-	-	1,600	-	-	2,000	-	-	-
-	2,800	-	38,800	1,200	-	20,400	2,400	400	-
-	800	-	800	-	-	3,200	400	-	-

第4表－1－2 群別、世帯主の職業別、

群 別	世帯主の職業別	医療給付費分							保険料(税) 調定額
		保険料(税) 調定額	保険料(税) 軽減額	軽減世帯数	賦課限度額 を超える額	賦課限度額を 超える世帯数	減免等によ る額	減免 世帯数	
計	総 数	千円	千円		千円		千円		千円
	農 林 水 産 業	190,874,478	24,714,643	1,980,450	－	－	1,950,538	100,550	62,564,458
	その他の自営業	4,152,491	539,043	40,500	－	－	1,530	100	1,371,653
	被 用 者	26,624,828	3,548,242	240,500	－	－	337,072	13,900	8,744,362
	そ の 他	53,169,545	6,787,494	515,450	－	－	725,175	32,850	17,458,835
	無 職	6,141,013	812,824	72,450	－	－	41,247	2,600	2,083,232
	不 明	87,237,771	11,262,176	973,000	－	－	757,345	50,050	28,484,298
A群	総 数	13,548,830	1,764,863	138,550	－	－	88,170	1,050	4,422,078
	農 林 水 産 業	30,719,220	3,932,343	304,400	－	－	127,130	1,500	10,016,218
	その他の自営業	1,803,880	231,722	16,800	－	－	－	－	586,351
	被 用 者	3,784,259	500,587	34,050	－	－	5,950	100	1,242,867
	そ の 他	7,562,304	951,982	70,400	－	－	19,445	250	2,442,674
	無 職	920,535	118,367	9,450	－	－	11,907	100	296,991
	不 明	11,914,032	1,530,656	128,100	－	－	75,812	900	3,870,389
B群	総 数	4,734,210	599,029	45,600	－	－	14,016	150	1,576,947
	農 林 水 産 業	71,145,950	9,014,545	731,500	－	－	198,534	9,800	23,222,483
	その他の自営業	1,804,285	239,882	18,200	－	－	1,530	100	598,438
	被 用 者	9,633,537	1,247,740	85,100	－	－	21,996	1,500	3,152,566
	そ の 他	19,325,406	2,389,522	184,100	－	－	93,909	2,700	6,296,453
	無 職	1,983,130	260,481	22,600	－	－	11,771	300	660,687
	不 明	32,860,222	4,152,060	365,500	－	－	41,698	4,900	10,702,859
C群	総 数	5,539,371	724,861	56,000	－	－	27,630	300	1,811,480
	農 林 水 産 業	34,829,215	4,439,776	363,750	－	－	297,455	27,450	11,428,096
	その他の自営業	326,720	42,093	3,300	－	－	－	－	110,029
	被 用 者	5,456,835	710,882	48,750	－	－	30,013	3,300	1,780,525
	そ の 他	9,904,452	1,224,934	93,150	－	－	109,869	9,300	3,277,009
	無 職	634,701	91,159	8,400	－	－	8,586	1,200	201,942
	不 明	18,502,360	2,369,671	210,000	－	－	148,988	13,650	6,057,425
D群	総 数	4,147	1,037	150	－	－	－	－	1,166
	農 林 水 産 業	14,310,029	1,837,897	148,800	－	－	74,930	2,200	5,053,916
	その他の自営業	157,711	17,585	1,400	－	－	－	－	55,221
	被 用 者	1,825,985	235,408	15,000	－	－	6,355	200	661,291
	そ の 他	4,045,195	511,083	38,200	－	－	29,504	600	1,440,883
	無 職	1,165,563	157,890	14,800	－	－	4,800	200	441,183
	不 明	6,299,806	815,651	69,400	－	－	18,729	1,000	2,238,345
E群	総 数	815,769	100,280	10,000	－	－	15,541	200	216,994
	農 林 水 産 業	39,870,063	5,490,082	432,000	－	－	1,252,490	59,600	12,843,745
	その他の自営業	59,895	7,761	800	－	－	－	－	21,614
	被 用 者	5,924,213	853,626	57,600	－	－	272,758	8,800	1,907,113
	そ の 他	12,332,188	1,709,974	129,600	－	－	472,448	20,000	4,001,816
	無 職	1,437,083	184,927	17,200	－	－	4,183	800	482,430
	不 明	17,661,351	2,394,137	200,000	－	－	472,118	29,600	5,615,280
E群	総 数	2,455,333	339,656	26,800	－	－	30,982	400	815,491

保険料（税）賦課状況 ー全世帯ー（続き）

（再掲） 2割軽減世帯

後期高齢者支援金分					介護納付金分					
保険料（税） 軽減額	賦課限度額 を超える額	賦課限度額を 超える世帯数	減免等によ る額	減免 世帯数	保険料（税） 調定額	保険料（税） 軽減額	賦課限度額 を超える額	賦課限度額を 超える世帯数	減免等によ る額	減免 世帯数
千円	千円		千円		千円	千円	千円		千円	
8,210,978	-	-	808,952	98,900	16,155,436	2,440,719	-	-	245,223	32,850
180,363	-	-	450	100	424,352	61,291	-	-	-	-
1,186,924	-	-	145,733	13,200	3,967,252	541,959	-	-	85,955	7,250
2,254,930	-	-	274,884	30,750	5,755,631	780,946	-	-	81,666	12,300
281,497	-	-	14,920	2,600	546,977	93,839	-	-	9,746	1,750
3,733,745	-	-	343,506	51,200	4,192,929	770,987	-	-	58,454	10,950
573,519	-	-	29,459	1,050	1,268,296	191,698	-	-	9,403	600
1,287,451	-	-	43,174	1,550	2,683,300	392,910	-	-	12,426	500
75,347	-	-	-	-	186,098	26,551	-	-	-	-
166,052	-	-	1,660	100	498,445	66,673	-	-	-	-
308,738	-	-	6,573	250	825,828	111,426	-	-	-	-
38,690	-	-	3,781	100	87,801	13,538	-	-	580	50
501,133	-	-	26,541	950	663,590	114,476	-	-	8,058	350
197,491	-	-	4,618	150	421,537	60,245	-	-	3,788	100
2,992,830	-	-	57,070	9,300	6,118,538	908,524	-	-	14,219	2,500
81,044	-	-	450	100	181,252	27,105	-	-	-	-
417,196	-	-	5,915	1,200	1,385,160	182,080	-	-	818	400
790,569	-	-	26,673	2,600	2,134,255	285,583	-	-	6,289	1,000
88,892	-	-	3,448	300	197,511	32,702	-	-	1,510	100
1,374,157	-	-	12,344	4,800	1,681,411	301,065	-	-	1,873	900
240,973	-	-	8,240	300	538,949	79,988	-	-	3,730	100
1,493,827	-	-	101,897	27,450	2,750,552	406,366	-	-	32,720	11,250
14,769	-	-	-	-	49,975	6,339	-	-	-	-
238,726	-	-	10,430	3,300	708,166	94,975	-	-	6,015	2,250
416,077	-	-	37,966	9,300	1,071,724	135,233	-	-	18,352	4,500
30,032	-	-	2,754	1,200	60,169	11,396	-	-	1,240	600
793,931	-	-	50,748	13,650	858,948	158,030	-	-	7,113	3,900
292	-	-	-	-	1,570	392	-	-	-	-
650,506	-	-	25,310	2,200	1,261,474	194,012	-	-	12,431	1,000
6,417	-	-	-	-	7,026	1,296	-	-	-	-
85,885	-	-	2,054	200	360,984	47,886	-	-	960	200
182,123	-	-	9,794	600	457,550	63,276	-	-	9,724	400
61,605	-	-	1,860	200	82,189	15,450	-	-	1,500	200
291,856	-	-	6,459	1,000	267,091	51,633	-	-	246	200
22,620	-	-	5,142	200	86,634	14,471	-	-	-	-
1,786,364	-	-	581,501	58,400	3,341,572	538,908	-	-	173,427	17,600
2,786	-	-	-	-	-	-	-	-	-	-
279,066	-	-	125,674	8,400	1,014,497	150,345	-	-	78,162	4,400
557,423	-	-	193,877	18,000	1,266,274	185,428	-	-	47,300	6,400
62,278	-	-	3,077	800	119,307	20,752	-	-	4,916	800
772,667	-	-	247,414	30,800	721,889	145,783	-	-	41,164	5,600
112,144	-	-	11,458	400	219,606	36,600	-	-	1,885	400

第4表－1－3 群別、世帯主の職業別、

群 別	世帯主の職業別	世帯数	所得のある 世帯	所得のない 世帯	所得不詳の 世帯	被保険者数	所得総額	旧ただし書 方式による 課税標準額
						人	千円	千円
計	総 数	2,483,300	2,120,350	351,050	11,900	4,374,950	1,392,253,093	643,437,093
	農 林 水 産 業	51,700	42,500	9,000	200	96,500	27,246,911	11,922,281
	その他の自営業	289,100	266,850	20,000	2,250	616,500	170,519,803	74,927,757
	被 用 者	676,300	646,950	25,900	3,450	1,216,900	393,650,150	165,937,285
	そ の 他	88,800	76,550	12,100	150	139,300	48,006,495	20,750,487
	無 職	1,196,200	929,600	261,050	5,550	1,986,200	651,594,442	323,933,677
	不 明	181,200	157,900	23,000	300	319,550	101,235,293	45,965,606
A群	総 数	401,950	339,050	62,000	900	722,000	226,129,139	105,288,899
	農 林 水 産 業	19,650	16,700	2,950	－	36,350	10,038,289	4,183,035
	その他の自営業	37,500	33,650	3,700	150	80,650	21,724,567	9,804,405
	被 用 者	88,650	83,700	4,550	400	168,700	54,536,479	24,249,848
	そ の 他	12,300	10,500	1,750	50	19,700	6,219,406	2,649,598
	無 職	181,450	142,000	39,250	200	304,700	99,111,011	48,687,047
	不 明	62,400	52,500	9,800	100	111,900	34,499,388	15,714,965
B群	総 数	920,300	780,600	135,000	4,700	1,639,900	521,625,210	245,620,068
	農 林 水 産 業	24,400	20,200	4,000	200	46,900	13,761,402	6,255,597
	その他の自営業	95,100	86,900	7,500	700	207,200	55,868,772	25,263,801
	被 用 者	243,200	230,800	10,600	1,800	442,700	142,493,149	61,949,158
	そ の 他	26,300	23,800	2,400	100	43,300	15,096,477	6,456,735
	無 職	462,500	358,900	101,900	1,700	773,900	254,827,756	127,281,220
	不 明	68,800	60,000	8,600	200	125,900	39,577,656	18,413,557
C群	総 数	448,050	375,900	69,450	2,700	778,050	249,375,162	116,456,980
	農 林 水 産 業	4,650	3,600	1,050	－	7,650	2,266,131	958,560
	その他の自営業	59,100	55,500	3,000	600	131,250	37,100,923	17,014,561
	被 用 者	123,450	116,850	6,150	450	219,900	71,239,266	30,376,941
	そ の 他	12,600	11,250	1,350	－	18,300	6,677,138	2,744,764
	無 職	245,850	186,300	57,900	1,650	396,000	130,658,728	64,761,209
	不 明	2,400	2,400	－	－	4,950	1,432,977	600,946
D群	総 数	193,000	167,600	25,400	－	329,800	110,811,703	51,835,697
	農 林 水 産 業	1,800	1,200	600	－	3,200	773,572	381,572
	その他の自営業	23,000	21,600	1,400	－	44,600	13,618,756	5,913,638
	被 用 者	55,000	53,600	1,400	－	96,000	33,600,386	14,688,071
	そ の 他	22,400	17,400	5,000	－	35,200	12,077,094	5,805,226
	無 職	79,600	64,000	15,600	－	131,200	44,525,919	22,164,712
	不 明	11,200	9,800	1,400	－	19,600	6,215,975	2,882,477
E群	総 数	520,000	457,200	59,200	3,600	905,200	284,311,878	124,235,450
	農 林 水 産 業	1,200	800	400	－	2,400	407,517	143,517
	その他の自営業	74,400	69,200	4,400	800	152,800	42,206,785	16,931,352
	被 用 者	166,000	162,000	3,200	800	289,600	91,780,870	34,673,267
	そ の 他	15,200	13,600	1,600	－	22,800	7,936,380	3,094,164
	無 職	226,800	178,400	46,400	2,000	380,400	122,471,028	61,039,490
	不 明	36,400	33,200	3,200	－	57,200	19,509,298	8,353,661

保険料（税）賦課状況 ー全世帯ー

（再掲） 5割軽減世帯

固定資産 税額	短期被保険者証等交付世帯数		保険料（税）賦課経過措置適用世帯数						
	短期被保 険者証	資格証明書	旧国保被 保険者合算 軽減のみ	平等割半額 のみ	平等割 1/4 軽減のみ	旧国保被保険者 合算軽減かつ 平等割半額	旧国保被保険者 合算軽減かつ 平等割1/4軽減	被扶養者で あった者に対 する緩和措置	その他
千円									
16,892,172	76,350	10,550	173,900	18,850	1,250	285,000	37,000	1,200	-
958,869	550	150	6,050	450	50	9,300	1,200	-	-
2,474,228	15,000	2,050	17,150	700	-	17,850	1,600	-	-
2,501,809	40,000	6,950	15,450	1,150	100	21,050	1,150	800	-
810,193	1,250	-	7,450	850	50	9,600	1,450	100	-
8,221,463	15,150	750	115,800	13,550	1,050	206,950	28,950	200	-
1,925,610	4,400	650	12,000	2,150	-	20,250	2,650	100	-
5,889,206	11,050	1,050	30,950	5,000	350	54,950	9,100	100	-
453,389	150	50	3,150	350	50	2,700	650	-	-
630,909	2,200	-	3,900	150	-	2,800	300	-	-
922,350	5,050	400	3,600	150	-	4,300	550	-	-
292,770	150	-	850	350	50	1,500	400	-	-
2,538,163	1,850	350	15,250	2,850	250	34,750	5,750	100	-
1,051,626	1,650	250	4,200	1,150	-	8,900	1,450	-	-
8,920,461	28,500	2,700	61,300	7,000	300	120,800	14,600	300	-
500,695	400	100	2,600	100	-	4,900	400	-	-
1,444,441	5,100	900	6,500	200	-	7,500	1,000	-	-
1,396,707	14,200	1,100	4,800	300	100	9,200	600	-	-
435,448	200	-	2,500	200	-	1,900	100	100	-
4,308,499	6,600	400	39,700	5,600	200	90,300	11,700	100	-
834,672	2,000	200	5,200	600	-	7,000	800	100	-
2,060,000	12,600	1,200	26,250	2,250	-	62,250	8,100	-	-
4,785	-	-	300	-	-	900	150	-	-
398,879	2,700	150	2,550	150	-	3,150	300	-	-
168,645	7,350	1,050	2,250	300	-	4,950	-	-	-
81,975	300	-	900	300	-	1,200	150	-	-
1,374,801	2,100	-	20,250	1,500	-	51,900	7,500	-	-
30,915	150	-	-	-	-	150	-	-	-
-	9,400	800	8,200	2,600	600	21,400	1,600	-	-
-	-	-	-	-	-	400	-	-	-
-	2,200	200	1,000	200	-	2,000	-	-	-
-	5,800	400	400	-	-	1,400	-	-	-
-	600	-	1,200	-	-	4,200	800	-	-
-	600	-	5,000	2,400	600	12,000	800	-	-
-	200	200	600	-	-	1,400	-	-	-
22,505	14,800	4,800	47,200	2,000	-	25,600	3,600	800	-
-	-	-	-	-	-	400	-	-	-
-	2,800	800	3,200	-	-	2,400	-	-	-
14,108	7,600	4,000	4,400	400	-	1,200	-	800	-
-	-	-	2,000	-	-	800	-	-	-
-	4,000	-	35,600	1,200	-	18,000	3,200	-	-
8,397	400	-	2,000	400	-	2,800	400	-	-

第4表－1－3 群別、世帯主の職業別、

群 別	世帯主の職業別	医療給付費分							保険料(税) 調定額
		保険料(税) 調定額	保険料(税) 軽減額	軽減世帯数	賦課限度額 を超える額	賦課限度額を 超える世帯数	減免等によ る額	減免 世帯数	
		千円	千円		千円		千円		千円
計	総 数	125,894,788	77,020,062	2,483,300	－	－	1,536,221	130,350	41,164,694
	農 林 水 産 業	2,641,332	1,618,149	51,700	－	－	9,455	700	869,572
	その他の自営業	16,110,123	10,436,197	289,100	－	－	310,376	20,600	5,265,733
	被 用 者	33,779,990	21,642,669	676,300	－	－	585,308	48,700	11,044,418
	そ の 他	3,987,424	2,492,895	88,800	－	－	80,240	4,150	1,382,665
	無 職	60,081,243	35,207,706	1,196,200	－	－	498,503	53,400	19,547,318
	不 明	9,294,676	5,622,447	181,200	－	－	52,340	2,800	3,054,989
A群	総 数	21,205,489	12,639,893	401,950	－	－	109,383	2,250	6,907,611
	農 林 水 産 業	1,019,676	622,285	19,650	－	－	2,927	50	332,269
	その他の自営業	2,159,014	1,349,051	37,500	－	－	14,929	350	700,703
	被 用 者	4,863,456	2,956,645	88,650	－	－	26,379	400	1,571,710
	そ の 他	585,851	352,376	12,300	－	－	7,872	150	193,961
	無 職	9,277,842	5,396,054	181,450	－	－	46,187	1,100	3,003,564
	不 明	3,299,651	1,963,482	62,400	－	－	11,089	200	1,105,404
B群	総 数	47,017,043	27,938,497	920,300	－	－	210,944	13,800	15,310,157
	農 林 水 産 業	1,286,900	769,671	24,400	－	－	4,405	300	422,669
	その他の自営業	5,425,254	3,381,184	95,100	－	－	18,236	2,200	1,767,621
	被 用 者	12,267,541	7,559,374	243,200	－	－	57,492	4,200	3,989,312
	そ の 他	1,193,188	737,945	26,300	－	－	40,126	500	405,389
	無 職	23,133,433	13,259,035	462,500	－	－	63,765	5,900	7,515,991
	不 明	3,710,727	2,231,288	68,800	－	－	26,920	700	1,209,175
C群	総 数	22,697,622	13,681,332	448,050	－	－	278,082	37,500	7,319,452
	農 林 水 産 業	213,895	137,062	4,650	－	－	1,215	150	69,522
	その他の自営業	3,480,567	2,166,051	59,100	－	－	71,092	5,850	1,104,935
	被 用 者	6,207,821	3,904,890	123,450	－	－	84,039	11,700	2,015,961
	そ の 他	550,697	336,246	12,600	－	－	4,167	900	175,066
	無 職	12,131,308	7,055,999	245,850	－	－	109,947	18,600	3,916,962
	不 明	113,334	81,084	2,400	－	－	7,622	300	37,007
D群	総 数	9,451,551	5,823,482	193,000	－	－	107,436	13,600	3,326,791
	農 林 水 産 業	71,745	50,862	1,800	－	－	907	200	27,265
	その他の自営業	1,192,816	767,066	23,000	－	－	8,825	1,400	422,366
	被 用 者	2,747,406	1,723,614	55,000	－	－	49,638	6,400	966,686
	そ の 他	987,339	610,218	22,400	－	－	4,675	600	379,181
	無 職	3,946,028	2,374,310	79,600	－	－	43,391	5,000	1,389,756
	不 明	506,217	297,412	11,200	－	－	－	－	141,536
E群	総 数	25,523,083	16,936,858	520,000	－	－	830,375	63,200	8,300,683
	農 林 水 産 業	49,117	38,269	1,200	－	－	－	－	17,847
	その他の自営業	3,852,472	2,772,845	74,400	－	－	197,294	10,800	1,270,108
	被 用 者	7,693,765	5,498,146	166,000	－	－	367,760	26,000	2,500,748
	そ の 他	670,349	456,109	15,200	－	－	23,400	2,000	229,069
	無 職	11,592,632	7,122,308	226,800	－	－	235,212	22,800	3,721,044
	不 明	1,664,748	1,049,181	36,400	－	－	6,710	1,600	561,867

保険料（税）賦課状況 ー全世帯ー（続き）

（再掲） 5割軽減世帯

後期高齢者支援金分					介護納付金分					
保険料（税） 軽減額	賦課限度額 を超える額	賦課限度額を 超える世帯数	減免等によ る額	減免 世帯数	保険料（税） 調定額	保険料（税） 軽減額	賦課限度額 を超える額	賦課限度額を 超える世帯数	減免等によ る額	減免 世帯数
千円	千円		千円		千円	千円	千円		千円	
25,517,720	-	-	595,638	116,650	11,101,374	7,937,968	-	-	269,503	52,900
539,395	-	-	3,560	700	243,534	173,800	-	-	-	-
3,474,190	-	-	121,287	18,600	2,332,105	1,535,171	-	-	87,042	12,450
7,144,469	-	-	214,623	44,250	3,987,747	2,659,267	-	-	110,519	25,750
876,260	-	-	33,275	4,150	354,691	287,817	-	-	13,951	1,650
11,632,056	-	-	207,636	47,350	3,328,173	2,664,279	-	-	53,651	12,200
1,851,351	-	-	15,256	1,600	855,124	617,635	-	-	4,340	850
4,152,064	-	-	37,914	2,350	1,801,860	1,269,610	-	-	13,498	1,150
204,989	-	-	899	50	103,225	73,116	-	-	-	-
446,097	-	-	5,246	350	284,936	186,163	-	-	2,625	150
962,564	-	-	9,347	450	529,292	344,427	-	-	2,354	250
117,170	-	-	2,823	150	50,575	37,993	-	-	2,450	150
1,762,597	-	-	15,996	1,150	533,646	419,721	-	-	4,875	500
658,647	-	-	3,603	200	300,186	208,190	-	-	1,194	100
9,237,939	-	-	66,294	13,600	4,034,961	2,797,077	-	-	23,300	5,200
256,797	-	-	1,986	300	111,864	77,555	-	-	-	-
1,122,645	-	-	6,220	2,200	738,991	470,026	-	-	3,011	1,200
2,488,025	-	-	18,356	4,100	1,428,513	921,135	-	-	8,094	1,900
253,789	-	-	12,239	500	138,111	101,506	-	-	8,180	300
4,377,424	-	-	19,843	5,800	1,284,082	993,435	-	-	2,946	1,600
739,261	-	-	7,650	700	333,400	233,419	-	-	1,070	200
4,513,452	-	-	94,878	37,500	1,966,129	1,361,272	-	-	30,950	13,950
44,340	-	-	375	150	16,572	13,956	-	-	-	-
709,126	-	-	24,233	5,850	554,693	330,453	-	-	11,384	3,300
1,285,133	-	-	28,023	11,700	714,546	464,455	-	-	11,741	6,000
109,856	-	-	1,529	900	39,508	34,868	-	-	926	600
2,337,828	-	-	38,275	18,600	619,493	502,678	-	-	6,279	3,900
27,170	-	-	2,444	300	21,317	14,862	-	-	620	150
2,056,024	-	-	35,743	13,600	793,941	573,486	-	-	10,286	6,200
19,479	-	-	300	200	7,713	6,340	-	-	-	-
273,855	-	-	2,853	1,400	164,085	107,791	-	-	1,260	1,000
609,330	-	-	16,660	6,400	316,372	205,144	-	-	7,119	3,600
238,166	-	-	1,741	600	62,998	59,767	-	-	386	200
839,638	-	-	14,190	5,000	190,731	153,328	-	-	1,520	1,400
75,557	-	-	-	-	52,042	41,116	-	-	-	-
5,558,241	-	-	360,810	49,600	2,504,483	1,936,522	-	-	191,468	26,400
13,791	-	-	-	-	4,160	2,832	-	-	-	-
922,468	-	-	82,735	8,800	589,400	440,739	-	-	68,761	6,800
1,799,416	-	-	142,239	21,600	999,024	724,105	-	-	81,211	14,000
157,280	-	-	14,944	2,000	63,499	53,682	-	-	2,008	400
2,314,569	-	-	119,332	16,800	700,221	595,117	-	-	38,031	4,800
350,717	-	-	1,560	400	148,179	120,047	-	-	1,456	400

第4表－1－4 群別、世帯主の職業別、

群 別	世帯主の職業別	世帯数	所得のある 世帯	所得のない 世帯	所得不詳の 世帯	被保険者数	所得総額	旧ただし書 方式による 課税標準額
						人	千円	千円
計	総 数	5,298,800	1,560,250	3,724,450	14,100	6,845,850	399,161,037	83,627,436
	農 林 水 産 業	54,350	28,900	25,450	－	77,900	7,086,775	1,762,143
	その他の自営業	254,100	157,600	95,150	1,350	380,600	35,307,196	5,285,355
	被 用 者	910,200	548,200	358,500	3,500	1,258,200	153,433,864	42,810,866
	そ の 他	169,150	71,000	97,950	200	214,550	14,825,017	2,005,398
	無 職	3,291,850	638,950	2,645,300	7,600	4,106,000	157,516,331	23,946,974
	不 明	619,150	115,600	502,100	1,450	808,600	30,991,855	7,816,702
A群	総 数	745,000	250,350	493,600	1,050	984,200	69,376,265	18,235,948
	農 林 水 産 業	24,850	14,350	10,500	－	37,000	4,042,084	1,341,828
	その他の自営業	36,500	20,400	16,050	50	56,700	4,904,968	1,031,097
	被 用 者	107,150	66,850	40,200	100	154,950	22,796,847	8,602,144
	そ の 他	17,450	10,300	7,100	50	23,350	2,176,773	426,402
	無 職	430,300	100,050	329,600	650	539,150	25,074,441	4,191,091
	不 明	128,750	38,400	90,150	200	173,050	10,381,152	2,643,387
B群	総 数	1,789,300	550,100	1,234,300	4,900	2,361,900	142,551,481	30,818,046
	農 林 水 産 業	22,400	12,100	10,300	－	31,200	2,592,199	420,315
	その他の自営業	94,100	54,200	39,200	700	143,700	12,856,558	2,081,691
	被 用 者	295,500	182,800	111,400	1,300	430,000	55,454,689	17,795,681
	そ の 他	64,500	26,600	37,900	－	85,400	5,832,528	1,273,838
	無 職	1,132,100	230,400	899,200	2,500	1,430,000	55,786,594	7,894,345
	不 明	180,700	44,000	136,300	400	241,600	10,028,914	1,352,176
C群	総 数	920,100	266,400	648,750	4,950	1,196,550	65,740,730	11,036,450
	農 林 水 産 業	4,500	1,650	2,850	－	6,300	277,568	－
	その他の自営業	46,500	28,800	17,100	600	70,200	6,272,613	580,695
	被 用 者	166,950	101,550	64,500	900	230,850	26,439,257	6,283,908
	そ の 他	37,800	10,500	27,150	150	46,800	2,426,114	132,844
	無 職	621,450	120,300	498,300	2,850	782,250	29,697,299	4,033,617
	不 明	42,900	3,600	38,850	450	60,150	627,879	5,385
D群	総 数	436,400	128,200	307,800	400	564,400	35,791,548	9,421,660
	農 林 水 産 業	1,000	800	200	－	1,400	174,923	－
	その他の自営業	16,200	11,800	4,400	－	24,800	2,539,182	276,142
	被 用 者	75,000	53,400	21,600	－	104,400	15,997,451	4,945,801
	そ の 他	10,600	9,200	1,400	－	14,200	1,772,706	89,404
	無 職	255,200	45,000	210,200	－	318,600	12,201,239	2,691,845
	不 明	78,400	8,000	70,000	400	101,000	3,106,049	1,418,469
E群	総 数	1,408,000	365,200	1,040,000	2,800	1,738,800	85,701,013	14,115,332
	農 林 水 産 業	1,600	－	1,600	－	2,000	－	－
	その他の自営業	60,800	42,400	18,400	－	85,200	8,733,875	1,315,729
	被 用 者	265,600	143,600	120,800	1,200	338,000	32,745,620	5,183,332
	そ の 他	38,800	14,400	24,400	－	44,800	2,616,897	82,911
	無 職	852,800	143,200	708,000	1,600	1,036,000	34,756,760	5,136,076
	不 明	188,400	21,600	166,800	－	232,800	6,847,862	2,397,285

保険料（税）賦課状況 ー全世帯ー

（再掲） 7割軽減世帯

固定資産 税額	短期被保険者証等交付世帯数		保険料（税）賦課経過措置適用世帯数						
	短期被保 険者証	資格証明書	旧国保被 保険者合算 軽減のみ	平等割半額 のみ	平等割 1/4 軽減のみ	旧国保被保険者 合算軽減かつ 平等割半額	旧国保被保険者 合算軽減かつ 平等割1/4軽減	被扶養者で あった者に対 する緩和措置	その他
千円									
21,744,359	165,350	28,850	185,500	16,100	1,900	226,550	50,950	850	-
881,517	1,000	-	4,550	450	50	7,250	1,500	100	-
2,563,112	9,800	650	7,500	600	50	10,750	1,650	-	-
2,951,844	58,200	13,200	8,450	200	50	13,750	1,850	250	-
1,494,900	3,450	200	8,750	650	50	5,650	1,600	200	-
11,436,029	74,000	13,050	138,600	12,450	1,700	167,100	38,450	200	-
2,416,957	18,900	1,750	17,650	1,750	-	22,050	5,900	100	-
7,874,623	18,850	3,050	33,250	4,100	1,000	48,750	11,400	-	-
481,524	400	-	2,550	250	50	3,050	650	-	-
730,185	1,250	-	1,850	50	50	2,900	750	-	-
1,040,790	4,450	1,050	2,350	200	50	2,950	350	-	-
401,135	100	-	750	50	50	850	200	-	-
3,863,645	9,000	1,400	20,850	2,700	800	30,900	7,100	-	-
1,357,346	3,650	600	4,900	850	-	8,100	2,350	-	-
11,899,867	59,600	7,600	67,500	5,200	700	94,400	20,900	500	-
371,373	600	-	1,300	200	-	3,900	700	100	-
1,786,131	4,700	300	3,700	-	-	4,800	900	-	-
1,732,572	19,700	2,200	2,700	-	-	5,500	900	100	-
566,355	1,400	200	3,600	200	-	1,700	900	-	-
6,460,865	28,100	4,700	50,400	4,300	700	70,100	15,500	200	-
982,572	5,100	200	5,800	500	-	8,400	2,000	100	-
1,960,453	27,900	4,800	25,950	1,800	-	48,000	10,050	150	-
28,620	-	-	300	-	-	300	150	-	-
46,796	1,650	150	750	150	-	2,250	-	-	-
178,482	10,050	1,350	1,200	-	-	3,300	600	150	-
527,411	1,350	-	1,200	-	-	2,100	300	-	-
1,102,104	12,300	3,150	21,750	1,650	-	39,300	8,850	-	-
77,040	2,550	150	750	-	-	750	150	-	-
-	16,600	3,000	12,000	2,600	200	17,400	3,000	200	-
-	-	-	-	-	-	-	-	-	-
-	1,400	200	400	400	-	800	-	-	-
-	4,800	1,000	200	-	-	1,200	-	-	-
-	200	-	400	-	-	600	200	200	-
-	7,800	1,000	8,000	2,200	200	10,800	1,800	-	-
-	2,400	800	3,000	-	-	4,000	1,000	-	-
9,416	42,400	10,400	46,800	2,400	-	18,000	5,600	-	-
-	-	-	400	-	-	-	-	-	-
-	800	-	800	-	-	-	-	-	-
-	19,200	7,600	2,000	-	-	800	-	-	-
-	400	-	2,800	400	-	400	-	-	-
9,416	16,800	2,800	37,600	1,600	-	16,000	5,200	-	-
-	5,200	-	3,200	400	-	800	400	-	-

第4表－1－4 群別、世帯主の職業別、

群 別	世帯主の職業別	医療給付費分							保険料(税) 調定額
		保険料(税) 調定額	保険料(税) 軽減額	軽減世帯数	賦課限度額 を超える額	賦課限度額を 超える世帯数	減免等によ る額	減免 世帯数	
計	総 数	千円 89,244,320	千円 189,085,565	5,298,800	千円 47,603	50	千円 1,160,364	239,550	千円 28,939,675
	農 林 水 産 業	1,119,185	2,022,138	54,350	－	－	13,708	1,400	349,926
	その他の自営業	4,979,462	10,065,980	254,100	－	－	128,933	9,650	1,587,557
	被 用 者	18,063,521	34,448,479	910,200	47,603	50	195,084	52,350	5,898,133
	そ の 他	2,711,711	5,655,698	169,150	－	－	27,726	4,000	879,740
	無 職	51,841,204	114,503,070	3,291,850	－	－	716,230	168,350	16,747,321
	不 明	10,529,237	22,390,200	619,150	－	－	78,685	3,800	3,476,998
A群	総 数	14,342,103	27,411,760	745,000	47,603	50	111,508	6,450	4,560,601
	農 林 水 産 業	578,565	950,377	24,850	－	－	1,919	100	184,931
	その他の自営業	877,438	1,471,692	36,500	－	－	1,529	150	270,751
	被 用 者	2,573,786	4,266,435	107,150	47,603	50	7,840	550	820,345
	そ の 他	374,826	639,385	17,450	－	－	1,345	100	117,503
	無 職	7,459,844	15,312,317	430,300	－	－	77,003	4,650	2,358,839
	不 明	2,477,645	4,771,555	128,750	－	－	21,873	900	808,233
B群	総 数	30,789,255	63,239,984	1,789,300	－	－	190,885	34,600	9,839,550
	農 林 水 産 業	435,172	816,782	22,400	－	－	8,072	700	128,750
	その他の自営業	1,954,452	3,725,381	94,100	－	－	6,571	1,400	606,393
	被 用 者	6,315,772	11,296,860	295,500	－	－	25,776	5,700	2,011,401
	そ の 他	1,018,162	2,046,784	64,500	－	－	14,094	1,600	348,426
	無 職	17,967,097	38,715,282	1,132,100	－	－	124,021	23,700	5,743,400
	不 明	3,098,600	6,638,895	180,700	－	－	12,350	1,500	1,001,180
C群	総 数	14,968,447	33,141,124	920,100	－	－	239,087	63,300	4,855,256
	農 林 水 産 業	68,594	168,877	4,500	－	－	3,716	600	22,873
	その他の自営業	830,241	1,840,135	46,500	－	－	12,206	3,300	268,784
	被 用 者	3,110,884	6,285,025	166,950	－	－	65,906	14,700	1,031,848
	そ の 他	593,165	1,286,955	37,800	－	－	4,576	900	170,764
	無 職	9,692,023	22,012,694	621,450	－	－	150,448	43,200	3,154,991
	不 明	673,541	1,547,439	42,900	－	－	2,235	600	205,996
D群	総 数	7,122,310	15,474,477	436,400	－	－	198,933	30,800	2,493,531
	農 林 水 産 業	14,612	34,202	1,000	－	－	－	－	5,578
	その他の自営業	294,680	637,880	16,200	－	－	－	－	103,466
	被 用 者	1,533,789	2,828,911	75,000	－	－	23,374	4,200	546,682
	そ の 他	159,579	372,212	10,600	－	－	6,086	600	61,074
	無 職	3,868,730	8,827,424	255,200	－	－	128,046	25,600	1,346,544
	不 明	1,250,920	2,773,848	78,400	－	－	41,427	400	430,187
E群	総 数	22,022,204	49,818,221	1,408,000	－	－	419,952	104,400	7,190,738
	農 林 水 産 業	22,243	51,900	1,600	－	－	－	－	7,794
	その他の自営業	1,022,650	2,390,892	60,800	－	－	108,628	4,800	338,164
	被 用 者	4,529,290	9,771,248	265,600	－	－	72,189	27,200	1,487,857
	そ の 他	565,979	1,310,362	38,800	－	－	1,624	800	181,973
	無 職	12,853,510	29,635,354	852,800	－	－	236,711	71,200	4,143,547
	不 明	3,028,532	6,658,464	188,400	－	－	800	400	1,031,403

保険料（税）賦課状況 ー全世帯ー（続き）

（再掲） 7割軽減世帯

後期高齢者支援金分					介護納付金分					
保険料（税） 軽減額	賦課限度額 を超える額	賦課限度額を 超える世帯数	減免等によ る額	減免 世帯数	保険料（税） 調定額	保険料（税） 軽減額	賦課限度額 を超える額	賦課限度額を 超える世帯数	減免等によ る額	減免 世帯数
千円	千円		千円		千円	千円	千円		千円	
62,209,448	17,714	200	446,319	215,050	10,553,610	23,086,693	6,621	300	227,188	90,850
660,388	-	-	3,983	1,400	115,635	225,685	2,405	50	1,636	750
3,304,500	-	-	48,398	8,750	775,058	1,653,044	-	-	39,394	4,300
11,348,023	17,714	200	80,331	46,350	2,279,491	4,392,827	4,216	250	47,966	22,200
1,883,501	-	-	9,671	4,000	367,379	791,844	-	-	4,314	2,250
37,561,426	-	-	279,054	151,150	5,625,083	12,992,575	-	-	129,722	60,200
7,451,611	-	-	24,883	3,400	1,390,965	3,030,718	-	-	4,156	1,150
8,853,497	15,907	100	38,508	6,550	1,538,316	3,076,555	2,405	50	14,987	3,100
309,562	-	-	585	100	62,884	104,500	2,405	50	253	50
473,367	-	-	506	150	119,462	210,299	-	-	9	50
1,359,641	15,907	100	2,588	550	286,693	508,695	-	-	1,655	400
207,444	-	-	480	100	48,587	87,258	-	-	-	-
4,930,051	-	-	27,275	4,750	724,759	1,581,038	-	-	10,774	2,150
1,573,433	-	-	7,074	900	295,930	584,766	-	-	2,296	450
20,613,083	1,806	100	56,568	34,400	3,609,028	7,617,769	3,816	100	21,621	15,000
263,074	-	-	2,108	700	38,862	87,549	-	-	900	400
1,204,121	-	-	1,499	1,300	291,358	583,367	-	-	492	500
3,639,864	1,806	100	7,973	5,700	801,377	1,421,221	3,816	100	3,831	3,100
716,306	-	-	4,100	1,600	141,979	284,750	-	-	1,325	700
12,616,393	-	-	37,432	23,600	1,904,984	4,296,975	-	-	13,213	9,600
2,173,326	-	-	3,457	1,500	430,468	943,906	-	-	1,860	700
10,882,477	-	-	80,120	63,300	1,793,887	4,041,200	400	150	30,427	25,350
56,505	-	-	1,290	600	8,758	21,636	-	-	483	300
602,768	-	-	4,185	3,300	115,345	261,216	-	-	972	1,350
2,091,579	-	-	22,138	14,700	395,715	797,289	400	150	9,663	6,900
393,650	-	-	1,572	900	69,690	165,787	-	-	1,305	750
7,258,159	-	-	50,291	43,200	1,102,139	2,560,503	-	-	18,004	16,050
479,816	-	-	645	600	102,240	234,769	-	-	-	-
5,429,915	-	-	66,227	30,800	872,093	1,951,415	-	-	15,695	12,600
13,062	-	-	-	-	1,680	3,948	-	-	-	-
224,522	-	-	-	-	43,987	102,709	-	-	-	-
1,002,270	-	-	7,720	4,200	200,875	374,162	-	-	3,120	2,600
142,847	-	-	2,223	600	18,225	43,782	-	-	480	400
3,095,166	-	-	42,576	25,600	425,266	1,001,479	-	-	12,095	9,600
952,049	-	-	13,707	400	182,062	425,335	-	-	-	-
16,430,476	-	-	204,897	80,000	2,740,286	6,399,754	-	-	144,458	34,800
18,185	-	-	-	-	3,451	8,053	-	-	-	-
799,721	-	-	42,208	4,000	204,906	495,453	-	-	37,920	2,400
3,254,669	-	-	39,913	21,200	594,831	1,291,459	-	-	29,698	9,200
423,256	-	-	1,296	800	88,898	210,268	-	-	1,204	400
9,661,658	-	-	121,480	54,000	1,467,934	3,552,579	-	-	75,636	22,800
2,272,987	-	-	-	-	380,265	841,942	-	-	-	-

第4表－2－1 群別、世帯主の職業別、

群 別	世帯主の職業別	世帯数	所得のある 世帯	所得のない 世帯	所得不詳の 世帯	被保険者数	所得総額	旧ただし書 方式による 課税標準額
						人	千円	千円
計	総 数	14,014,700	10,074,100	3,283,400	657,200	23,000,100	20,010,581,159	16,169,391,067
	農 林 水 産 業	277,300	257,500	16,650	3,150	614,650	817,052,615	689,076,349
	その他の自営業	1,962,250	1,848,650	83,100	30,500	3,948,300	5,508,796,739	4,724,506,513
	被 用 者	4,019,700	3,632,650	341,500	45,550	6,521,500	6,204,763,001	4,889,184,028
	そ の 他	535,350	436,000	83,800	15,550	858,200	1,447,428,158	1,280,703,481
	無 職	5,516,800	3,169,550	2,296,850	50,400	8,481,550	4,547,149,098	3,379,374,287
	不 明	1,703,300	729,750	461,500	512,050	2,575,900	1,485,391,548	1,206,546,410
A群	総 数	1,901,550	1,445,900	409,700	45,950	3,309,150	2,703,774,549	2,128,096,709
	農 林 水 産 業	114,350	107,000	6,950	400	253,400	391,012,602	337,770,486
	その他の自営業	232,250	216,700	13,000	2,550	489,200	563,806,488	467,804,202
	被 用 者	468,550	427,600	36,600	4,350	814,750	710,179,294	547,880,433
	そ の 他	60,250	53,700	5,750	800	104,500	133,819,054	113,009,126
	無 職	696,150	421,000	270,600	4,550	1,091,100	508,565,860	351,511,563
	不 明	330,000	219,900	76,800	33,300	556,200	396,391,250	310,120,900
B群	総 数	4,857,100	3,597,800	1,069,600	189,700	8,241,500	6,822,838,404	5,427,939,810
	農 林 水 産 業	123,900	116,800	5,500	1,600	279,100	334,780,317	276,390,262
	その他の自営業	668,200	623,300	33,800	11,100	1,395,100	1,749,241,420	1,478,093,443
	被 用 者	1,353,700	1,231,300	105,900	16,500	2,271,200	2,040,478,054	1,589,002,044
	そ の 他	180,500	143,800	32,100	4,600	294,700	486,279,550	431,013,387
	無 職	1,983,200	1,193,900	769,300	20,000	3,124,800	1,654,152,834	1,208,018,061
	不 明	547,600	288,700	123,000	135,900	876,600	557,906,230	445,422,613
C群	総 数	2,410,650	1,723,200	574,500	112,950	3,972,450	3,494,982,827	2,841,776,065
	農 林 水 産 業	23,250	20,100	2,400	750	48,150	56,669,516	47,219,511
	その他の自営業	375,000	352,050	15,900	7,050	772,800	995,084,495	846,525,832
	被 用 者	711,450	641,550	61,200	8,700	1,152,750	1,087,020,380	856,827,448
	そ の 他	87,600	62,100	24,150	1,350	138,000	275,822,566	251,225,532
	無 職	1,085,250	640,650	433,350	11,250	1,684,050	1,038,596,911	800,355,590
	不 明	128,100	6,750	37,500	83,850	176,700	41,788,959	39,622,152
D群	総 数	1,131,400	800,000	274,400	57,000	1,835,800	1,555,917,688	1,255,946,158
	農 林 水 産 業	10,600	10,400	200	-	24,400	30,011,107	24,561,016
	その他の自営業	138,800	134,600	3,200	1,000	283,600	371,381,559	314,662,661
	被 用 者	320,000	297,800	19,800	2,400	521,600	509,198,607	404,029,785
	そ の 他	79,000	77,200	600	1,200	132,200	229,786,698	200,100,992
	無 職	421,800	232,000	187,600	2,200	639,600	306,642,906	222,189,149
	不 明	161,200	48,000	63,000	50,200	234,400	108,896,812	90,402,555
E群	総 数	3,714,000	2,507,200	955,200	251,600	5,641,200	5,433,067,691	4,515,632,326
	農 林 水 産 業	5,200	3,200	1,600	400	9,600	4,579,073	3,135,073
	その他の自営業	548,000	522,000	17,200	8,800	1,007,600	1,829,282,777	1,617,420,375
	被 用 者	1,166,000	1,034,400	118,000	13,600	1,761,200	1,857,886,666	1,491,444,318
	そ の 他	128,000	99,200	21,200	7,600	188,800	321,720,291	285,354,445
	無 職	1,330,400	682,000	636,000	12,400	1,942,000	1,039,190,587	797,299,924
	不 明	536,400	166,400	161,200	208,800	732,000	380,408,297	320,978,190

保険料（税）賦課状況 ー 擬制世帯を除く世帯ー

固定資産 税額	短期被保険者証等交付世帯数		保険料（税）賦課経過措置適用世帯数						
	短期被保 険者証	資格証明書	旧国保被 保険者合算 軽減のみ	平等割半額 のみ	平等割 1/4 軽減のみ	旧国保被保険者 合算軽減かつ 平等割半額	旧国保被保険者 合算軽減かつ 平等割1/4軽減	被扶養者で あった者に対 する緩和措置	その他
千円									
138,469,723	577,950	136,850	120,050	44,750	9,500	74,100	14,300	1,900	-
10,281,750	4,600	250	10,750	1,600	800	2,100	900	-	-
32,927,688	87,250	10,700	21,500	9,100	2,100	6,500	1,750	-	-
22,665,209	252,500	55,450	19,550	11,250	2,600	10,400	2,750	1,050	-
18,893,038	9,350	300	6,500	2,700	400	1,450	900	100	-
40,818,499	95,950	17,550	50,800	16,850	1,600	48,250	6,700	550	-
12,883,540	128,300	52,600	10,950	3,250	2,000	5,400	1,300	200	-
47,495,234	59,550	8,900	32,450	8,150	2,500	12,850	3,850	-	-
5,177,847	1,800	150	4,700	900	500	1,050	500	-	-
8,514,748	9,900	550	5,450	1,150	500	750	500	-	-
7,249,791	22,050	2,700	5,650	2,050	550	2,050	750	-	-
6,536,969	850	-	1,200	200	100	500	150	-	-
12,539,047	10,950	1,900	9,850	2,150	300	7,100	1,350	-	-
7,476,832	14,000	3,600	5,600	1,700	550	1,400	600	-	-
73,944,921	200,500	33,600	50,200	20,500	3,000	32,000	5,800	800	-
4,467,292	2,600	100	4,900	700	300	900	400	-	-
19,846,452	33,800	3,800	9,900	4,300	600	3,300	1,100	-	-
12,893,675	83,300	10,500	7,700	4,600	1,000	4,700	1,300	100	-
8,524,391	2,700	300	2,200	1,200	300	200	200	100	-
22,984,015	38,700	5,600	21,900	8,300	200	20,200	2,100	400	-
5,229,095	39,400	13,300	3,600	1,400	600	2,700	700	200	-
16,646,999	101,100	20,550	13,200	8,700	1,800	16,050	2,250	300	-
636,611	-	-	750	-	-	150	-	-	-
4,500,996	16,950	1,350	3,150	2,250	600	1,650	150	-	-
2,238,439	45,150	7,650	2,400	3,000	450	2,250	300	150	-
3,831,678	2,400	-	300	300	-	150	150	-	-
5,286,021	15,900	3,450	6,450	3,000	300	11,550	1,650	150	-
153,255	20,700	8,100	150	150	450	300	-	-	-
-	59,200	13,800	7,400	2,600	1,000	4,800	400	-	-
-	200	-	-	-	-	-	-	-	-
-	8,600	1,000	1,000	600	400	800	-	-	-
-	27,600	5,800	1,000	400	200	600	-	-	-
-	600	-	400	200	-	600	400	-	-
-	8,800	1,000	4,200	1,400	400	2,600	-	-	-
-	13,400	6,000	800	-	-	200	-	-	-
382,568	157,600	60,000	16,800	4,800	1,200	8,400	2,000	800	-
-	-	-	400	-	-	-	-	-	-
65,492	18,000	4,000	2,000	800	-	-	-	-	-
283,304	74,400	28,800	2,800	1,200	400	800	400	800	-
-	2,800	-	2,400	800	-	-	-	-	-
9,416	21,600	5,600	8,400	2,000	400	6,800	1,600	-	-
24,357	40,800	21,600	800	-	400	800	-	-	-

第4表－2－1 群別、世帯主の職業別、

群 別	世帯主の職業別	医療給付費分							保険料(税) 調定額
		保険料(税) 調定額	保険料(税) 軽減額	軽減世帯数	賦課限度額 を超える額	賦課限度額を 超える世帯数	減免等によ る額	減免 世帯数	
計	総 数	千円 1,581,386,837	千円 259,241,802	8,251,800	千円 191,115,441	277,700	千円 11,881,431	569,500	千円 513,716,584
	農 林 水 産 業	57,520,988	3,523,047	114,450	11,104,642	25,300	236,147	3,600	18,606,875
	その他の自営業	391,085,508	22,595,970	713,550	74,814,895	113,150	2,178,288	76,700	126,521,989
	被 用 者	503,323,665	60,881,494	1,996,950	28,425,740	58,650	5,932,535	214,300	164,135,772
	そ の 他	84,192,660	7,936,211	275,750	34,919,488	36,450	337,159	12,550	27,393,999
	無 職	398,440,987	137,293,998	4,332,600	26,122,856	22,800	2,572,578	247,150	129,633,169
	不 明	146,823,029	27,011,082	818,500	15,727,820	21,350	624,724	15,200	47,424,780
A群	総 数	220,435,710	37,888,155	1,179,450	20,070,229	41,000	1,248,565	12,050	71,765,196
	農 林 水 産 業	24,970,160	1,503,436	48,350	6,423,063	13,750	111,980	550	7,930,970
	その他の自営業	43,896,373	2,997,467	93,900	4,149,733	11,250	129,249	950	14,253,901
	被 用 者	59,139,286	7,786,427	247,950	2,857,810	6,350	253,525	2,050	19,295,749
	そ の 他	8,784,779	978,837	32,500	3,138,977	2,550	110,181	550	2,786,039
	無 職	48,596,476	18,251,652	562,900	936,991	1,500	316,814	6,050	15,798,073
	不 明	35,048,635	6,370,337	193,850	2,563,655	5,600	326,817	1,900	11,700,465
B群	総 数	547,098,673	88,674,068	2,874,600	49,009,688	85,500	1,235,390	63,800	177,450,690
	農 林 水 産 業	25,202,484	1,533,776	49,900	3,933,755	9,600	77,133	1,200	8,185,779
	その他の自営業	129,007,808	7,811,054	248,500	14,923,234	35,900	149,387	7,500	41,769,255
	被 用 者	165,639,044	20,507,395	682,000	6,101,530	13,900	512,683	18,900	53,880,474
	そ の 他	27,837,976	2,721,280	96,500	11,592,378	12,300	105,186	2,700	9,043,243
	無 職	146,281,876	47,410,771	1,533,600	6,715,338	6,100	262,740	29,900	47,420,988
	不 明	53,129,484	8,689,792	264,100	5,743,454	7,700	128,263	3,600	17,150,952
C群	総 数	269,092,616	45,506,641	1,443,150	41,092,463	45,600	1,706,852	136,650	87,629,642
	農 林 水 産 業	4,540,326	309,732	10,200	478,833	1,350	18,951	1,050	1,520,940
	その他の自営業	73,128,976	4,483,310	141,150	14,005,077	19,800	252,678	19,650	23,657,020
	被 用 者	89,088,586	10,965,053	361,200	6,431,204	11,400	831,505	46,350	29,151,637
	そ の 他	13,699,588	1,527,796	48,750	8,312,688	7,200	47,546	3,300	4,310,978
	無 職	82,705,299	26,656,513	839,100	10,022,511	5,400	531,154	64,800	27,049,950
	不 明	5,929,841	1,564,236	42,750	1,842,150	450	25,018	1,500	1,939,117
D群	総 数	123,012,399	20,857,366	669,400	12,012,204	20,400	900,088	48,200	42,610,968
	農 林 水 産 業	2,365,925	88,095	3,200	268,992	600	－	－	813,484
	その他の自営業	27,712,275	1,527,777	48,800	3,603,844	7,400	31,258	1,800	9,551,507
	被 用 者	40,085,903	4,927,534	161,400	1,822,295	5,000	596,853	15,800	14,113,573
	そ の 他	12,669,751	944,211	36,400	5,171,699	4,800	25,187	1,600	4,511,926
	無 職	28,487,349	10,543,336	334,600	439,530	1,000	189,823	28,400	10,074,374
	不 明	11,691,195	2,826,413	85,000	705,843	1,600	56,968	600	3,546,104
E群	総 数	421,747,439	66,315,572	2,085,200	68,930,857	85,200	6,790,535	308,800	134,260,087
	農 林 水 産 業	442,093	88,008	2,800	－	－	28,083	800	155,702
	その他の自営業	117,340,074	5,776,361	181,200	38,133,007	38,800	1,615,716	46,800	37,290,307
	被 用 者	149,370,846	16,695,085	544,400	11,212,902	22,000	3,737,970	131,200	47,694,340
	そ の 他	21,200,566	1,764,087	61,600	6,703,746	9,600	49,060	4,400	6,741,813
	無 職	92,369,987	34,431,726	1,062,400	8,008,485	8,800	1,272,048	118,000	29,289,784
	不 明	41,023,873	7,560,305	232,800	4,872,718	6,000	87,658	7,600	13,088,141

保険料（税）賦課状況 ー 擬制世帯を除く世帯ー （続き）

後期高齢者支援金分					介護納付金分					
保険料（税） 軽減額	賦課限度額 を超える額	賦課限度額を 超える世帯数	減免等によ る額	減免 世帯数	保険料（税） 調定額	保険料（税） 軽減額	賦課限度額 を超える額	賦課限度額を 超える世帯数	減免等によ る額	減免 世帯数
千円	千円		千円		千円	千円	千円		千円	
85,503,914	63,671,710	295,350	4,876,876	558,900	176,133,243	28,539,855	23,492,059	136,300	2,222,073	244,300
1,167,284	3,522,370	25,700	79,509	3,600	7,464,317	382,249	1,063,166	10,350	24,962	1,800
7,486,711	24,138,572	120,300	849,246	76,300	61,772,585	3,509,934	10,298,382	66,850	503,644	47,350
20,091,780	10,038,756	65,200	2,393,748	214,950	63,046,851	7,621,117	4,213,481	32,000	1,271,924	108,450
2,688,077	11,768,025	35,900	147,465	14,950	7,089,155	979,440	4,404,880	12,500	78,922	8,550
45,113,524	8,825,018	25,250	1,193,759	235,500	18,812,948	12,667,427	741,417	3,850	247,687	71,900
8,956,540	5,378,970	23,000	213,148	13,600	17,947,387	3,379,688	2,770,732	10,750	94,935	6,250
12,311,165	6,956,984	43,900	413,456	12,250	24,290,177	3,860,745	1,953,980	18,050	182,272	6,550
495,050	2,041,818	13,500	39,233	550	3,383,617	169,203	584,388	5,350	8,589	200
978,216	1,473,027	12,450	42,154	950	6,512,945	416,583	497,550	6,150	19,524	550
2,505,387	972,626	6,750	85,220	2,200	7,135,151	925,150	349,656	3,050	34,506	1,250
320,795	1,157,260	2,550	36,891	550	737,089	117,619	150,028	800	28,791	400
5,898,358	328,067	2,000	103,996	6,100	2,371,485	1,514,424	39,728	350	30,484	2,850
2,113,359	984,185	6,650	105,963	1,900	4,149,890	717,766	332,630	2,350	60,379	1,300
29,060,518	16,336,254	90,100	372,245	61,800	60,338,221	9,565,041	5,910,689	42,200	118,659	25,200
504,646	1,166,920	9,600	23,556	1,200	3,240,653	156,214	453,454	4,200	6,810	600
2,566,154	5,061,222	37,600	44,254	6,700	20,534,699	1,149,611	2,392,177	21,400	5,883	2,900
6,677,652	2,195,249	16,300	157,453	18,200	20,377,516	2,548,831	815,084	7,000	64,760	8,900
944,741	3,608,370	12,500	31,513	2,700	2,442,461	354,288	999,072	4,000	12,315	1,200
15,515,110	2,427,528	6,100	78,682	29,400	7,015,652	4,248,815	242,898	900	19,276	10,000
2,852,216	1,876,964	8,000	36,789	3,600	6,727,240	1,107,283	1,008,005	4,700	9,616	1,600
14,976,899	13,124,042	48,750	576,650	136,650	29,488,535	4,944,887	4,360,316	22,050	226,146	57,750
102,738	182,411	1,800	6,474	1,050	554,738	35,660	22,459	600	1,950	600
1,472,269	4,030,461	20,250	84,648	19,650	11,768,905	646,090	1,941,284	11,700	44,333	11,700
3,643,224	2,143,230	12,150	281,271	46,350	10,987,348	1,352,920	739,892	5,550	137,009	23,100
473,318	2,643,756	7,050	15,590	3,300	1,206,714	179,133	683,937	2,100	7,451	2,550
8,798,210	3,402,547	6,750	180,181	64,800	3,965,786	2,491,844	406,762	1,800	34,782	19,650
487,139	721,637	750	8,486	1,500	1,005,045	239,240	565,981	300	620	150
7,330,710	4,588,206	24,600	303,042	48,200	13,346,900	2,358,807	1,442,872	9,200	127,550	20,800
33,559	131,221	800	-	-	247,911	10,288	2,865	200	-	-
545,517	1,424,505	9,600	10,228	1,800	4,420,204	242,031	574,420	4,400	7,796	1,400
1,744,437	772,548	6,400	200,889	15,800	5,142,369	625,260	374,586	2,800	101,769	8,800
366,523	1,869,223	5,400	9,082	1,600	795,753	98,179	454,177	1,200	4,966	1,200
3,706,290	172,604	1,200	63,994	28,400	1,436,172	990,954	36,250	400	13,019	9,400
934,384	218,105	1,200	18,850	600	1,304,491	392,095	574	200	-	-
21,824,622	22,666,225	88,000	3,211,483	300,000	48,669,410	7,810,375	9,824,202	44,800	1,567,447	134,000
31,291	-	-	10,246	800	37,398	10,885	-	-	7,613	400
1,924,555	12,149,357	40,400	667,964	47,200	18,535,832	1,055,618	4,892,951	23,200	426,109	30,800
5,521,080	3,955,102	23,600	1,668,916	132,400	19,404,467	2,168,956	1,934,264	13,600	933,880	66,400
582,699	2,489,416	8,400	54,390	6,800	1,907,138	230,221	2,117,666	4,400	25,398	3,200
11,195,555	2,494,272	9,200	766,906	106,800	4,023,852	3,421,391	15,779	400	150,126	30,000
2,569,441	1,578,078	6,400	43,061	6,000	4,760,722	923,305	863,542	3,200	24,321	3,200

第4表－2－2 群別、世帯主の職業別、

群 別	世帯主の職業別	世帯数	所得のある 世帯	所得のない 世帯	所得不詳の 世帯	被保険者数	所得総額	旧ただし書 方式による 課税標準額
						人	千円	千円
計	総 数	1,548,250	1,535,500	5,600	7,150	3,041,400	1,794,039,921	1,187,587,937
	農 林 水 産 業	32,100	31,950	50	100	71,100	38,361,326	24,132,510
	その他の自営業	218,750	216,250	650	1,850	503,150	252,634,872	163,540,939
	被 用 者	473,050	470,050	750	2,250	916,450	531,906,503	350,855,631
	そ の 他	54,200	53,450	100	650	92,250	57,162,153	35,761,626
	無 職	659,300	654,100	2,900	2,300	1,238,050	786,191,363	529,173,914
	不 明	110,850	109,700	1,150	-	220,400	127,783,704	84,123,318
A群	総 数	238,800	237,250	1,000	550	480,850	280,769,990	184,012,697
	農 林 水 産 業	13,800	13,750	50	-	30,050	16,402,497	10,454,462
	その他の自営業	30,100	29,600	200	300	69,850	34,324,838	21,837,375
	被 用 者	64,050	63,800	100	150	127,700	74,260,954	48,934,170
	そ の 他	7,400	7,350	-	50	14,100	8,174,317	5,106,494
	無 職	87,550	87,050	450	50	166,700	105,033,872	69,321,453
	不 明	35,900	35,700	200	-	72,450	42,573,511	28,358,742
B群	総 数	571,700	568,200	1,700	1,800	1,151,500	675,696,380	448,117,228
	農 林 水 産 業	14,200	14,100	-	100	32,100	16,770,181	10,352,463
	その他の自営業	77,700	77,300	100	300	187,900	93,274,523	60,770,873
	被 用 者	166,900	166,000	100	800	334,000	194,155,026	129,076,978
	そ の 他	17,000	16,700	100	200	30,500	18,248,113	11,735,083
	無 職	250,900	249,500	1,000	400	474,800	300,851,496	201,925,694
	不 明	45,000	44,600	400	-	92,200	52,397,041	34,256,137
C群	総 数	273,150	269,850	900	2,400	542,850	319,906,734	214,377,785
	農 林 水 産 業	2,700	2,700	-	-	6,150	3,142,712	1,915,321
	その他の自営業	43,350	42,750	150	450	100,800	49,775,675	32,580,968
	被 用 者	84,300	83,250	150	900	167,550	96,431,627	64,655,055
	そ の 他	5,400	5,400	-	-	8,850	5,340,627	3,164,429
	無 職	137,250	135,750	450	1,050	259,350	165,216,095	112,062,012
	不 明	150	-	150	-	150	-	-
D群	総 数	118,200	117,400	800	-	234,200	140,129,304	94,498,746
	農 林 水 産 業	1,000	1,000	-	-	2,000	1,539,353	1,035,682
	その他の自営業	13,600	13,400	200	-	34,200	17,817,299	12,038,601
	被 用 者	35,800	35,800	-	-	71,200	41,100,878	27,683,790
	そ の 他	10,400	10,400	-	-	18,000	11,792,946	7,569,482
	無 職	50,000	49,400	600	-	94,800	59,484,265	40,692,327
	不 明	7,400	7,400	-	-	14,000	8,394,564	5,478,865
E群	総 数	346,400	342,800	1,200	2,400	632,000	377,537,512	246,581,480
	農 林 水 産 業	400	400	-	-	800	506,582	374,582
	その他の自営業	54,000	53,200	-	800	110,400	57,442,538	36,313,122
	被 用 者	122,000	121,200	400	400	216,000	125,958,018	80,505,638
	そ の 他	14,000	13,600	-	400	20,800	13,606,151	8,186,137
	無 職	133,600	132,400	400	800	242,400	155,605,636	105,172,428
	不 明	22,400	22,000	400	-	41,600	24,418,588	16,029,574

保険料（税）賦課状況 ― 擬制世帯を除く世帯 ―

（再掲） 2割軽減世帯

固定資産 税額	短期被保険者証等交付世帯数		保険料（税）賦課経過措置適用世帯数						
	短期被保 険者証	資格証明書	旧国保被 保険者合算 軽減のみ	平等割半額 のみ	平等割 1/4 軽減のみ	旧国保被保険者 合算軽減かつ 平等割半額	旧国保被保険者 合算軽減かつ 平等割1/4軽減	被扶養者で あった者に対 する緩和措置	その他
千円									
15,076,292	53,950	5,750	31,300	1,350	—	15,050	4,200	—	—
976,882	450	—	3,500	—	—	700	100	—	—
1,979,381	9,950	1,450	9,650	150	—	2,100	700	—	—
3,029,009	34,300	4,000	6,600	400	—	2,950	1,350	—	—
646,847	500	—	1,650	—	—	350	250	—	—
6,902,040	4,950	200	7,250	450	—	8,050	1,550	—	—
1,542,133	3,800	100	2,650	350	—	900	250	—	—
5,523,672	6,500	600	8,300	350	—	3,300	1,000	—	—
572,703	250	—	1,300	—	—	350	100	—	—
633,735	1,600	150	2,250	—	—	250	150	—	—
970,730	3,000	250	1,750	100	—	700	300	—	—
292,632	100	—	450	—	—	250	50	—	—
2,254,255	550	100	1,100	100	—	1,400	250	—	—
799,618	1,000	100	1,450	150	—	350	150	—	—
8,239,595	17,900	1,600	13,300	200	—	6,400	1,100	—	—
365,314	200	—	1,900	—	—	200	—	—	—
1,099,942	3,900	600	4,200	—	—	1,100	400	—	—
1,854,711	9,600	900	3,600	—	—	1,200	500	—	—
343,040	200	—	400	—	—	100	—	—	—
3,834,073	2,200	100	2,400	—	—	3,800	100	—	—
742,515	1,800	—	800	200	—	—	100	—	—
1,273,838	7,950	750	3,300	600	—	3,750	300	—	—
38,865	—	—	300	—	—	150	—	—	—
245,705	1,650	300	1,200	150	—	750	150	—	—
164,380	5,700	450	450	300	—	450	150	—	—
11,175	—	—	—	—	—	—	—	—	—
813,713	600	—	1,350	150	—	2,250	—	—	—
—	—	—	—	—	—	150	—	—	—
—	6,000	800	2,400	200	—	400	200	—	—
—	—	—	—	—	—	—	—	—	—
—	800	—	800	—	—	—	—	—	—
—	4,400	800	400	—	—	200	—	—	—
—	200	—	—	—	—	—	200	—	—
—	400	—	1,200	200	—	200	—	—	—
—	200	—	—	—	—	—	—	—	—
39,187	15,600	2,000	4,000	—	—	1,200	1,600	—	—
—	—	—	—	—	—	—	—	—	—
—	2,000	400	1,200	—	—	—	—	—	—
39,187	11,600	1,600	400	—	—	400	400	—	—
—	—	—	800	—	—	—	—	—	—
—	1,200	—	1,200	—	—	400	1,200	—	—
—	800	—	400	—	—	400	—	—	—

第4表－2－2 群別、世帯主の職業別、

群 別	世帯主の職業別	医療給付費分							保険料(税) 調定額
		保険料(税) 調定額	保険料(税) 軽減額	軽減世帯数	賦課限度額 を超える額	賦課限度額を 超える世帯数	減免等によ る額	減免 世帯数	
計	総 数	千円 172,428,647	千円 21,088,363	1,548,250	千円 -	-	千円 1,781,910	81,650	千円 56,484,668
	農 林 水 産 業	3,804,975	469,338	32,100	-	-	-	-	1,256,445
	その他の自営業	25,591,361	3,346,479	218,750	-	-	326,002	13,050	8,394,702
	被 用 者	51,289,992	6,395,557	473,050	-	-	705,656	30,400	16,840,257
	そ の 他	5,378,742	656,956	54,200	-	-	40,988	2,450	1,824,453
	無 職	73,993,207	8,685,978	659,300	-	-	623,154	34,850	24,133,146
	不 明	12,370,370	1,534,055	110,850	-	-	86,110	900	4,035,665
A群	総 数	27,446,409	3,341,585	238,800	-	-	105,458	1,100	8,939,359
	農 林 水 産 業	1,651,959	204,056	13,800	-	-	-	-	536,354
	その他の自営業	3,538,177	458,908	30,100	-	-	5,140	50	1,156,834
	被 用 者	7,238,564	887,799	64,050	-	-	18,905	200	2,340,822
	そ の 他	801,274	98,146	7,400	-	-	11,907	100	258,492
	無 職	9,977,115	1,181,735	87,550	-	-	56,150	650	3,234,231
	不 明	4,239,320	510,942	35,900	-	-	13,356	100	1,412,628
B群	総 数	64,207,657	7,685,864	571,700	-	-	177,789	6,900	20,934,666
	農 林 水 産 業	1,657,290	207,718	14,200	-	-	-	-	551,292
	その他の自営業	9,312,139	1,185,347	77,700	-	-	21,536	1,400	3,047,430
	被 用 者	18,514,184	2,232,684	166,900	-	-	89,886	2,300	6,027,984
	そ の 他	1,732,407	209,999	17,000	-	-	11,771	300	574,175
	無 職	27,907,683	3,217,956	250,900	-	-	28,366	2,700	9,076,007
	不 明	5,083,955	632,161	45,000	-	-	26,230	200	1,657,778
C群	総 数	31,207,746	3,710,539	273,150	-	-	270,737	22,650	10,221,492
	農 林 水 産 業	306,245	37,849	2,700	-	-	-	-	102,990
	その他の自営業	5,220,975	664,572	43,350	-	-	28,693	3,000	1,699,641
	被 用 者	9,536,912	1,143,921	84,300	-	-	106,538	8,700	3,153,906
	そ の 他	489,429	61,383	5,400	-	-	8,326	1,050	155,508
	無 職	15,650,038	1,801,776	137,250	-	-	127,180	9,900	5,108,282
	不 明	4,147	1,037	150	-	-	-	-	1,166
D群	総 数	13,094,037	1,590,190	118,200	-	-	70,928	1,800	4,631,309
	農 林 水 産 業	140,021	14,563	1,000	-	-	-	-	47,993
	その他の自営業	1,761,371	219,834	13,600	-	-	6,355	200	637,322
	被 用 者	3,950,771	489,534	35,800	-	-	28,043	400	1,406,509
	そ の 他	1,026,352	125,904	10,400	-	-	4,800	200	388,895
	無 職	5,492,816	657,295	50,000	-	-	16,189	800	1,954,239
	不 明	722,706	83,060	7,400	-	-	15,541	200	196,351
E群	総 数	36,472,797	4,760,185	346,400	-	-	1,156,998	49,200	11,757,842
	農 林 水 産 業	49,460	5,152	400	-	-	-	-	17,816
	その他の自営業	5,758,698	817,819	54,000	-	-	264,278	8,400	1,853,476
	被 用 者	12,049,562	1,641,620	122,000	-	-	462,285	18,800	3,911,037
	そ の 他	1,329,280	161,523	14,000	-	-	4,183	800	447,384
	無 職	14,965,555	1,827,215	133,600	-	-	395,269	20,800	4,760,387
	不 明	2,320,242	306,856	22,400	-	-	30,982	400	767,742

保険料（税）賦課状況 ー 擬制世帯を除く世帯ー （続き）

（再掲） 2割軽減世帯

後期高齢者支援金分					介護納付金分					
保険料（税） 軽減額	賦課限度額 を超える額	賦課限度額を 超える世帯数	減免等によ る額	減免 世帯数	保険料（税） 調定額	保険料（税） 軽減額	賦課限度額 を超える額	賦課限度額を 超える世帯数	減免等によ る額	減免 世帯数
千円	千円		千円		千円	千円	千円		千円	
7,007,247	-	-	734,544	80,350	14,000,657	2,048,573	-	-	207,413	28,950
157,384	-	-	-	-	380,105	52,440	-	-	-	-
1,118,127	-	-	139,804	12,350	3,782,488	506,928	-	-	77,696	6,700
2,125,344	-	-	267,829	28,300	5,588,217	750,565	-	-	81,381	12,050
227,649	-	-	14,806	2,450	449,565	74,167	-	-	9,746	1,750
2,880,716	-	-	283,366	36,350	2,686,598	499,798	-	-	29,188	7,850
498,027	-	-	28,739	900	1,113,684	164,675	-	-	9,403	600
1,093,934	-	-	35,391	1,100	2,267,050	323,889	-	-	8,386	350
66,262	-	-	-	-	167,217	23,055	-	-	-	-
151,734	-	-	1,405	50	458,064	60,965	-	-	-	-
288,539	-	-	6,448	200	800,348	106,702	-	-	-	-
32,070	-	-	3,781	100	66,375	10,169	-	-	580	50
386,983	-	-	19,378	650	425,512	74,499	-	-	4,018	200
168,345	-	-	4,378	100	349,533	48,499	-	-	3,788	100
2,552,054	-	-	50,053	6,400	5,267,592	756,447	-	-	13,639	2,000
70,811	-	-	-	-	165,718	23,496	-	-	-	-
396,305	-	-	5,755	1,100	1,334,648	173,040	-	-	818	400
738,310	-	-	25,466	2,200	2,051,108	271,135	-	-	6,259	900
71,246	-	-	3,448	300	160,930	24,994	-	-	1,510	100
1,065,812	-	-	7,624	2,600	1,078,497	194,741	-	-	1,322	500
209,570	-	-	7,760	200	476,689	69,041	-	-	3,730	100
1,248,104	-	-	92,514	22,650	2,344,194	331,513	-	-	29,296	9,600
13,298	-	-	-	-	47,170	5,889	-	-	-	-
222,671	-	-	10,040	3,000	666,992	86,703	-	-	5,760	2,100
388,681	-	-	36,881	8,700	1,050,817	131,284	-	-	18,097	4,350
20,291	-	-	2,640	1,050	33,455	5,975	-	-	1,240	600
602,872	-	-	42,955	9,900	544,192	101,270	-	-	4,199	2,550
292	-	-	-	-	1,570	392	-	-	-	-
563,476	-	-	23,855	1,800	1,121,725	167,995	-	-	12,431	1,000
5,177	-	-	-	-	-	-	-	-	-	-
80,135	-	-	2,054	200	347,630	44,546	-	-	960	200
174,388	-	-	9,279	400	450,574	62,328	-	-	9,724	400
49,451	-	-	1,860	200	73,841	13,363	-	-	1,500	200
235,064	-	-	5,519	800	174,333	35,351	-	-	246	200
19,260	-	-	5,142	200	75,348	12,407	-	-	-	-
1,549,679	-	-	532,732	48,400	3,000,096	468,729	-	-	143,662	16,000
1,836	-	-	-	-	-	-	-	-	-	-
267,282	-	-	120,550	8,000	975,154	141,675	-	-	70,158	4,000
535,426	-	-	189,756	16,800	1,235,370	179,116	-	-	47,300	6,400
54,590	-	-	3,077	800	114,964	19,666	-	-	4,916	800
589,984	-	-	207,891	22,400	464,064	93,937	-	-	19,403	4,400
100,560	-	-	11,458	400	210,544	34,335	-	-	1,885	400

第4表－2－3 群別、世帯主の職業別、

群 別	世帯主の職業別	世帯数	所得のある 世帯	所得のない 世帯	所得不詳の 世帯	被保険者数	所得総額	旧ただし書 方式による 課税標準額
						人	千円	千円
計	総 数	1,974,650	1,951,300	14,300	9,050	3,763,000	1,319,731,431	617,075,753
	農 林 水 産 業	39,050	38,700	250	100	81,250	25,816,314	11,474,243
	その他の自営業	259,850	255,850	1,850	2,150	579,150	166,137,975	73,394,471
	被 用 者	639,200	634,900	1,000	3,300	1,169,900	389,609,020	164,939,238
	そ の 他	70,650	70,200	300	150	117,350	45,376,222	19,975,165
	無 職	822,500	809,400	10,000	3,100	1,540,800	598,917,909	304,221,804
	不 明	143,400	142,250	900	250	274,550	93,873,990	43,070,832
A群	総 数	306,200	303,300	2,200	700	605,400	210,523,526	99,272,442
	農 林 水 産 業	14,900	14,750	150	－	29,950	9,396,470	4,014,955
	その他の自営業	32,300	31,750	400	150	73,800	20,817,378	9,433,853
	被 用 者	81,850	81,400	100	350	160,250	53,831,716	24,126,204
	そ の 他	9,400	9,350	－	50	16,500	5,838,485	2,530,746
	無 職	120,950	119,500	1,350	100	231,650	88,634,897	44,434,925
	不 明	46,800	46,550	200	50	93,250	32,004,581	14,731,759
B群	総 数	723,400	714,300	5,200	3,900	1,403,600	491,767,793	234,218,421
	農 林 水 産 業	18,700	18,500	100	100	40,400	13,041,736	5,995,252
	その他の自営業	84,600	83,100	900	600	193,600	54,426,271	24,741,098
	被 用 者	228,400	226,000	700	1,700	424,000	141,077,178	61,622,380
	そ の 他	22,400	22,000	300	100	38,500	14,387,131	6,249,705
	無 職	313,000	309,100	2,700	1,200	595,500	231,424,100	118,031,344
	不 明	56,300	55,600	500	200	111,600	37,411,377	17,578,642
C群	総 数	350,850	346,500	2,700	1,650	662,400	236,992,384	112,195,283
	農 林 水 産 業	3,450	3,450	－	－	6,300	2,197,019	938,947
	その他の自営業	54,150	53,400	150	600	124,950	36,084,984	16,629,060
	被 用 者	115,350	114,900	－	450	208,650	70,566,731	30,168,457
	そ の 他	9,450	9,450	－	－	14,550	5,810,066	2,479,910
	無 職	166,350	163,200	2,550	600	303,450	121,055,631	61,433,987
	不 明	2,100	2,100	－	－	4,500	1,277,952	544,922
D群	総 数	157,400	156,400	1,000	－	287,200	106,039,993	50,062,261
	農 林 水 産 業	1,200	1,200	－	－	2,600	773,572	381,572
	その他の自営業	20,800	20,800	－	－	42,000	13,345,540	5,814,600
	被 用 者	53,200	53,000	200	－	93,800	33,475,666	14,680,071
	そ の 他	16,600	16,600	－	－	27,800	11,787,758	5,740,238
	無 職	57,400	56,800	600	－	105,400	41,414,290	20,992,658
	不 明	8,200	8,000	200	－	15,600	5,243,167	2,453,122
E群	総 数	436,800	430,800	3,200	2,800	804,400	274,407,734	121,327,347
	農 林 水 産 業	800	800	－	－	2,000	407,517	143,517
	その他の自営業	68,000	66,800	400	800	144,800	41,463,802	16,775,861
	被 用 者	160,400	159,600	－	800	283,200	90,657,729	34,342,126
	そ の 他	12,800	12,800	－	－	20,000	7,552,782	2,974,566
	無 職	164,800	160,800	2,800	1,200	304,800	116,388,990	59,328,891
	不 明	30,000	30,000	－	－	49,600	17,936,914	7,762,387

保険料（税）賦課状況 ー 擬制世帯を除く世帯ー

（再掲） 5割軽減世帯

固定資産 税額	短期被保険者証等交付世帯数		保険料（税）賦課経過措置適用世帯数						
	短期被保 険者証	資格証明書	旧国保被 保険者合算 軽減のみ	平等割半額 のみ	平等割 1/4 軽減のみ	旧国保被保険者 合算軽減かつ 平等割半額	旧国保被保険者 合算軽減かつ 平等割1/4軽減	被扶養者で あった者に対 する緩和措置	その他
千円									
16,284,287	70,400	10,400	40,550	2,250	-	27,900	4,100	1,100	-
942,142	550	150	3,900	100	-	750	400	-	-
2,435,097	14,450	2,050	8,300	400	-	2,900	500	-	-
2,415,861	38,850	6,950	7,700	600	-	4,150	550	800	-
777,006	700	-	1,750	100	-	600	350	100	-
7,839,095	11,700	600	15,750	950	-	18,150	1,950	100	-
1,875,087	4,150	650	3,150	100	-	1,350	350	100	-
5,662,160	9,950	1,000	11,400	550	-	3,600	1,200	-	-
438,652	150	50	1,850	100	-	250	300	-	-
619,483	2,050	-	2,350	-	-	300	100	-	-
879,712	4,900	400	2,300	50	-	550	250	-	-
275,590	150	-	350	100	-	100	50	-	-
2,414,511	1,200	300	2,700	200	-	2,150	450	-	-
1,034,212	1,500	250	1,850	100	-	250	50	-	-
8,591,879	26,300	2,600	16,500	600	-	11,900	1,700	300	-
498,705	400	100	1,900	-	-	500	100	-	-
1,416,735	4,900	900	4,000	200	-	1,200	400	-	-
1,369,514	13,700	1,100	2,300	-	-	1,900	300	-	-
429,896	200	-	800	-	-	100	100	100	-
4,075,466	5,200	300	6,200	400	-	7,100	500	100	-
801,564	1,900	200	1,300	-	-	1,100	300	100	-
2,021,852	11,550	1,200	5,850	300	-	6,000	600	-	-
4,785	-	-	150	-	-	-	-	-	-
398,879	2,700	150	1,350	-	-	600	-	-	-
166,635	7,050	1,050	1,500	150	-	900	-	-	-
71,520	150	-	-	-	-	-	-	-	-
1,349,119	1,500	-	2,850	150	-	4,500	600	-	-
30,915	150	-	-	-	-	-	-	-	-
-	8,600	800	2,000	400	-	2,000	200	-	-
-	-	-	-	-	-	-	-	-	-
-	2,000	200	200	200	-	800	-	-	-
-	5,600	400	400	-	-	400	-	-	-
-	200	-	200	-	-	400	200	-	-
-	600	-	1,200	200	-	400	-	-	-
-	200	200	-	-	-	-	-	-	-
8,397	14,000	4,800	4,800	400	-	4,400	400	800	-
-	-	-	-	-	-	-	-	-	-
-	2,800	800	400	-	-	-	-	-	-
-	7,600	4,000	1,200	400	-	400	-	800	-
-	-	-	400	-	-	-	-	-	-
-	3,200	-	2,800	-	-	4,000	400	-	-
8,397	400	-	-	-	-	-	-	-	-

第4表－2－3 群別、世帯主の職業別、

群 別	世帯主の職業別	医療給付費分							保険料(税) 調定額
		保険料(税) 調定額	保険料(税) 軽減額	軽減世帯数	賦課限度額 を超える額	賦課限度額を 超える世帯数	減免等によ る額	減免 世帯数	
計	総 数	千円	千円		千円		千円		千円
	農 林 水 産 業	112,921,669	66,015,109	1,974,650	－	－	1,449,430	110,650	36,884,339
	その他の自営業	2,332,905	1,345,950	39,050	－	－	8,367	400	771,525
	被 用 者	15,346,115	9,780,311	259,850	－	－	306,800	19,600	5,007,749
	そ の 他	32,861,243	20,808,015	639,200	－	－	582,125	48,000	10,744,360
	無 職	3,551,896	2,108,051	70,650	－	－	74,566	3,600	1,230,967
	不 明	50,556,466	27,156,957	822,500	－	－	427,655	36,350	16,411,954
A群	総 数	8,273,044	4,815,824	143,400	－	－	49,916	2,700	2,717,784
	農 林 水 産 業	18,626,423	10,527,617	306,200	－	－	95,856	1,650	6,070,415
	その他の自営業	883,654	503,841	14,900	－	－	2,927	50	291,333
	被 用 者	2,009,812	1,226,931	32,300	－	－	14,929	350	648,845
	そ の 他	4,693,289	2,801,818	81,850	－	－	26,379	400	1,517,769
	無 職	520,094	294,469	9,400	－	－	5,390	100	171,686
	不 明	7,630,233	4,075,483	120,950	－	－	37,567	650	2,473,287
B群	総 数	2,889,341	1,625,075	46,800	－	－	8,665	100	967,495
	農 林 水 産 業	42,000,216	23,792,967	723,400	－	－	197,121	11,000	13,649,043
	その他の自営業	1,157,377	658,121	18,700	－	－	4,225	200	380,249
	被 用 者	5,157,163	3,149,835	84,600	－	－	17,074	1,800	1,675,119
	そ の 他	11,913,626	7,233,001	228,400	－	－	57,270	4,100	3,874,051
	無 職	1,096,027	657,144	22,400	－	－	40,126	500	372,616
	不 明	19,293,935	10,125,452	313,000	－	－	51,506	3,700	6,245,450
C群	総 数	3,382,089	1,969,414	56,300	－	－	26,920	700	1,101,559
	農 林 水 産 業	20,307,529	11,613,256	350,850	－	－	255,531	30,000	6,534,636
	その他の自営業	188,948	113,703	3,450	－	－	1,215	150	61,212
	被 用 者	3,346,881	2,057,985	54,150	－	－	68,678	5,250	1,060,207
	そ の 他	6,000,147	3,711,104	115,350	－	－	81,078	11,100	1,946,144
	無 職	467,359	269,001	9,450	－	－	3,366	600	148,526
	不 明	10,201,409	5,386,467	166,350	－	－	93,572	12,600	3,284,619
D群	総 数	102,784	74,997	2,100	－	－	7,622	300	33,927
	農 林 水 産 業	8,583,141	5,073,388	157,400	－	－	100,220	12,400	3,013,250
	その他の自営業	61,122	39,330	1,200	－	－	－	－	23,406
	被 用 者	1,139,693	721,303	20,800	－	－	8,825	1,400	404,452
	そ の 他	2,706,974	1,683,783	53,200	－	－	49,638	6,400	951,931
	無 職	859,147	483,738	16,600	－	－	2,285	400	328,843
	不 明	3,401,301	1,911,370	57,400	－	－	39,472	4,200	1,191,284
E群	総 数	414,904	233,865	8,200	－	－	－	－	113,334
	農 林 水 産 業	23,404,360	15,007,880	436,800	－	－	800,702	55,600	7,616,995
	その他の自営業	41,804	30,956	800	－	－	－	－	15,326
	被 用 者	3,692,566	2,624,257	68,000	－	－	197,294	10,800	1,219,126
	そ の 他	7,547,206	5,378,309	160,400	－	－	367,760	26,000	2,454,464
	無 職	609,269	403,699	12,800	－	－	23,400	2,000	209,296
	不 明	10,029,589	5,658,186	164,800	－	－	205,539	15,200	3,217,314
E群	総 数	1,483,926	912,473	30,000	－	－	6,710	1,600	501,469
	農 林 水 産 業	23,404,360	15,007,880	436,800	－	－	800,702	55,600	7,616,995
	その他の自営業	41,804	30,956	800	－	－	－	－	15,326
	被 用 者	3,692,566	2,624,257	68,000	－	－	197,294	10,800	1,219,126
	そ の 他	7,547,206	5,378,309	160,400	－	－	367,760	26,000	2,454,464
	無 職	609,269	403,699	12,800	－	－	23,400	2,000	209,296
	不 明	10,029,589	5,658,186	164,800	－	－	205,539	15,200	3,217,314

保険料（税）賦課状況 ー 擬制世帯を除く世帯ー （続き）

（再掲） 5割軽減世帯

後期高齢者支援金分					介護納付金分					
保険料（税） 軽減額	賦課限度額 を超える額	賦課限度額を 超える世帯数	減免等によ る額	減免 世帯数	保険料（税） 調定額	保険料（税） 軽減額	賦課限度額 を超える額	賦課限度額を 超える世帯数	減免等によ る額	減免 世帯数
千円	千円		千円		千円	千円	千円		千円	
21,867,768	-	-	559,921	98,900	9,385,100	6,490,633	-	-	247,327	46,200
451,969	-	-	3,190	400	207,325	141,177	-	-	-	-
3,254,421	-	-	120,055	17,600	2,223,718	1,443,189	-	-	86,668	12,200
6,868,615	-	-	213,560	43,550	3,890,455	2,569,842	-	-	110,205	25,500
740,714	-	-	31,114	3,600	283,542	221,774	-	-	13,318	1,600
8,966,200	-	-	177,532	32,250	2,065,382	1,608,114	-	-	32,796	6,050
1,585,850	-	-	14,470	1,500	714,679	506,537	-	-	4,340	850
3,464,140	-	-	33,217	1,700	1,478,226	1,003,280	-	-	12,137	1,000
168,591	-	-	899	50	86,522	58,286	-	-	-	-
404,532	-	-	5,246	350	261,201	166,767	-	-	2,625	150
912,781	-	-	9,347	450	511,437	327,001	-	-	2,354	250
97,615	-	-	1,940	100	42,131	29,818	-	-	1,817	100
1,335,164	-	-	12,968	650	329,674	254,544	-	-	4,147	400
545,457	-	-	2,817	100	247,261	166,866	-	-	1,194	100
7,862,453	-	-	61,818	10,800	3,363,817	2,254,110	-	-	20,651	4,000
220,222	-	-	1,916	200	97,016	63,922	-	-	-	-
1,043,577	-	-	5,844	1,800	697,804	434,759	-	-	2,862	1,100
2,380,791	-	-	18,256	4,000	1,387,671	884,316	-	-	8,035	1,800
226,399	-	-	12,239	500	122,912	87,614	-	-	8,180	300
3,338,756	-	-	15,913	3,600	770,916	586,217	-	-	503	600
652,709	-	-	7,650	700	287,499	197,284	-	-	1,070	200
3,826,919	-	-	87,178	30,000	1,660,376	1,099,844	-	-	27,938	12,000
36,567	-	-	375	150	11,914	9,798	-	-	-	-
672,953	-	-	23,377	5,250	534,833	313,407	-	-	11,159	3,150
1,218,954	-	-	27,060	11,100	696,238	448,656	-	-	11,486	5,850
88,093	-	-	1,231	600	28,239	25,325	-	-	926	600
1,785,008	-	-	32,692	12,600	369,509	288,778	-	-	3,747	2,250
25,346	-	-	2,444	300	19,643	13,881	-	-	620	150
1,785,073	-	-	33,157	12,400	684,846	484,539	-	-	9,623	5,600
15,320	-	-	-	-	7,713	6,340	-	-	-	-
258,400	-	-	2,853	1,400	156,046	101,032	-	-	1,260	1,000
594,789	-	-	16,660	6,400	313,003	201,775	-	-	7,119	3,600
188,422	-	-	761	400	46,841	43,610	-	-	386	200
670,543	-	-	12,883	4,200	126,146	104,825	-	-	857	800
57,600	-	-	-	-	35,097	26,958	-	-	-	-
4,929,183	-	-	344,552	44,000	2,197,835	1,648,858	-	-	176,978	23,600
11,270	-	-	-	-	4,160	2,832	-	-	-	-
874,959	-	-	82,735	8,800	573,834	427,226	-	-	68,761	6,800
1,761,300	-	-	142,239	21,600	982,106	708,094	-	-	81,211	14,000
140,186	-	-	14,944	2,000	43,419	35,407	-	-	2,008	400
1,836,729	-	-	103,075	11,200	469,136	373,750	-	-	23,542	2,000
304,739	-	-	1,560	400	125,178	101,550	-	-	1,456	400

第4表－2－4 群別、世帯主の職業別、

群 別	世帯主の職業別	世帯数	所得のある 世帯	所得のない 世帯	所得不詳の 世帯	被保険者数	所得総額	旧ただし書 方式による 課税標準額
						人	千円	千円
計	総 数	4,728,900	1,465,850	3,252,500	10,550	6,216,700	376,309,413	77,705,983
	農 林 水 産 業	43,300	27,200	16,100	－	65,600	6,504,836	1,480,012
	その他の自営業	234,950	154,200	79,800	950	357,900	33,642,615	4,461,910
	被 用 者	884,700	542,300	339,000	3,400	1,228,600	150,982,769	41,480,000
	そ の 他	150,900	67,550	83,150	200	194,950	13,984,807	1,898,391
	無 職	2,850,800	569,750	2,276,100	4,950	3,625,350	142,329,535	20,867,581
	不 明	564,250	104,850	458,350	1,050	744,300	28,864,852	7,518,088
A群	総 数	634,450	228,850	404,950	650	858,900	63,579,425	16,402,936
	農 林 水 産 業	19,650	13,050	6,600	－	31,050	3,500,353	1,059,698
	その他の自営業	31,500	19,200	12,250	50	50,500	4,062,764	531,492
	被 用 者	102,050	65,700	36,250	100	148,350	22,231,840	8,264,073
	そ の 他	15,700	9,950	5,700	50	21,550	2,096,448	403,402
	無 職	354,400	85,900	268,150	350	454,200	22,146,698	3,767,907
	不 明	111,150	35,050	76,000	100	153,250	9,541,322	2,376,364
B群	総 数	1,579,500	516,200	1,059,700	3,600	2,131,600	135,547,979	29,520,574
	農 林 水 産 業	17,000	11,700	5,300	－	25,300	2,551,992	420,315
	その他の自営業	86,200	53,000	32,600	600	134,200	12,572,800	1,999,851
	被 用 者	286,700	180,700	104,800	1,200	420,300	54,728,470	17,400,129
	そ の 他	57,100	25,600	31,500	－	76,900	5,591,221	1,264,211
	無 職	969,700	204,100	764,100	1,500	1,253,400	50,544,829	7,104,632
	不 明	162,800	41,100	121,400	300	221,500	9,558,668	1,331,437
C群	総 数	819,150	247,800	568,050	3,300	1,086,000	61,221,413	9,927,067
	農 林 水 産 業	4,050	1,650	2,400	－	5,850	277,568	－
	その他の自営業	43,650	28,200	15,150	300	67,200	6,172,362	580,695
	被 用 者	161,550	99,900	60,750	900	223,950	25,448,808	5,694,666
	そ の 他	33,900	9,600	24,150	150	42,900	2,167,292	97,151
	無 職	535,500	105,750	428,250	1,500	688,350	26,654,267	3,549,170
	不 明	40,500	2,700	37,350	450	57,750	501,116	5,385
D群	総 数	393,800	121,800	271,800	200	517,000	32,729,596	7,878,187
	農 林 水 産 業	1,000	800	200	－	1,400	174,923	－
	その他の自営業	14,400	11,400	3,000	－	22,800	2,100,814	34,142
	被 用 者	72,400	52,800	19,600	－	101,600	15,866,542	4,937,801
	そ の 他	9,400	8,800	600	－	12,800	1,766,792	89,404
	無 職	227,200	41,600	185,600	－	287,800	10,091,846	1,409,222
	不 明	69,400	6,400	62,800	200	90,600	2,728,679	1,407,618
E群	総 数	1,302,000	351,200	948,000	2,800	1,623,200	83,231,000	13,977,220
	農 林 水 産 業	1,600	－	1,600	－	2,000	－	－
	その他の自営業	59,200	42,400	16,800	－	83,200	8,733,875	1,315,729
	被 用 者	262,000	143,200	117,600	1,200	334,400	32,707,109	5,183,332
	そ の 他	34,800	13,600	21,200	－	40,800	2,363,054	44,224
	無 職	764,000	132,400	630,000	1,600	941,600	32,891,895	5,036,650
	不 明	180,400	19,600	160,800	－	221,200	6,535,067	2,397,285

保険料（税）賦課状況 ー 擬制世帯を除く世帯ー

（再掲） 7割軽減世帯

固定資産 税額	短期被保険者証等交付世帯数		保険料（税）賦課経過措置適用世帯数						
	短期被保 険者証	資格証明書	旧国保被 保険者合算 軽減のみ	平等割半額 のみ	平等割 1/4 軽減のみ	旧国保被保険者 合算軽減かつ 平等割半額	旧国保被保険者 合算軽減かつ 平等割1/4軽減	被扶養者で あった者に対 する緩和措置	その他
千円									
20,803,104	159,050	28,250	48,200	2,400	450	31,150	6,000	550	-
823,103	900	-	3,350	-	-	650	400	-	-
2,516,815	9,200	650	3,550	150	50	1,500	550	-	-
2,895,947	57,800	12,800	5,250	-	-	3,300	850	250	-
1,471,145	3,450	200	3,100	400	-	500	300	-	-
10,847,220	69,850	12,900	27,800	1,700	400	22,050	3,200	200	-
2,248,874	17,850	1,700	5,150	150	-	3,150	700	100	-
7,476,568	17,000	2,950	12,750	450	150	5,950	1,650	-	-
457,352	400	-	1,550	-	-	450	100	-	-
703,005	1,100	-	850	-	50	200	250	-	-
1,017,650	4,150	1,050	1,600	-	-	800	200	-	-
400,180	100	-	400	-	-	150	50	-	-
3,582,619	8,050	1,350	6,050	300	100	3,550	650	-	-
1,315,763	3,200	550	2,300	150	-	800	400	-	-
11,413,717	57,800	7,500	20,400	800	100	13,700	3,000	400	-
337,131	500	-	1,100	-	-	200	300	-	-
1,767,014	4,600	300	1,700	-	-	1,000	300	-	-
1,699,815	19,600	2,200	1,800	-	-	1,600	500	100	-
552,540	1,400	200	1,000	-	-	-	100	-	-
6,201,146	26,800	4,600	13,300	800	100	9,300	1,500	200	-
856,072	4,900	200	1,500	-	-	1,600	300	100	-
1,903,403	26,850	4,800	4,050	750	-	6,300	1,350	150	-
28,620	-	-	300	-	-	-	-	-	-
46,796	1,500	150	600	150	-	300	-	-	-
178,482	10,050	1,350	450	-	-	900	150	150	-
518,426	1,350	-	300	-	-	150	150	-	-
1,054,039	11,400	3,150	2,250	600	-	4,800	1,050	-	-
77,040	2,550	150	150	-	-	150	-	-	-
-	16,200	3,000	3,000	-	200	2,400	-	-	-
-	-	-	-	-	-	-	-	-	-
-	1,200	200	-	-	-	-	-	-	-
-	4,800	1,000	200	-	-	-	-	-	-
-	200	-	200	-	-	200	-	-	-
-	7,600	1,000	1,800	-	200	2,000	-	-	-
-	2,400	800	800	-	-	200	-	-	-
9,416	41,200	10,000	8,000	400	-	2,800	-	-	-
-	-	-	400	-	-	-	-	-	-
-	800	-	400	-	-	-	-	-	-
-	19,200	7,200	1,200	-	-	-	-	-	-
-	400	-	1,200	400	-	-	-	-	-
9,416	16,000	2,800	4,400	-	-	2,400	-	-	-
-	4,800	-	400	-	-	400	-	-	-

第4表－2－4 群別、世帯主の職業別、

群 別	世帯主の職業別	医療給付費分							保険料(税) 調定額
		保険料(税) 調定額	保険料(税) 軽減額	軽減世帯数	賦課限度額 を超える額	賦課限度額を 超える世帯数	減免等によ る額	減免 世帯数	
計	総 数	千円 81,473,817	千円 172,138,330	4,728,900	千円 47,603	50	千円 1,072,203	216,150	千円 26,406,028
	農 林 水 産 業	960,194	1,707,759	43,300	－	－	11,027	1,050	298,431
	その他の自営業	4,653,693	9,469,180	234,950	－	－	126,831	9,100	1,484,120
	被 用 者	17,615,971	33,677,922	884,700	47,603	50	191,876	51,200	5,751,688
	そ の 他	2,500,543	5,171,204	150,900	－	－	23,812	3,400	808,412
	無 職	45,999,692	101,451,063	2,850,800	－	－	641,479	147,850	14,847,073
	不 明	9,743,725	20,661,203	564,250	－	－	77,177	3,550	3,216,305
A群	総 数	12,685,068	24,018,953	634,450	47,603	50	102,050	5,700	4,026,728
	農 林 水 産 業	491,144	795,539	19,650	－	－	1,919	100	156,320
	その他の自営業	761,362	1,311,628	31,500	－	－	784	100	234,197
	被 用 者	2,467,991	4,096,811	102,050	47,603	50	7,840	550	785,667
	そ の 他	350,704	586,221	15,700	－	－	1,345	100	109,879
	無 職	6,392,820	12,994,434	354,400	－	－	69,228	4,000	2,014,582
	不 明	2,221,048	4,234,320	111,150	－	－	20,935	850	726,082
B群	総 数	28,047,676	57,195,237	1,579,500	－	－	178,142	31,700	8,956,046
	農 林 水 産 業	367,685	667,937	17,000	－	－	5,892	500	107,234
	その他の自営業	1,842,954	3,475,872	86,200	－	－	6,186	1,200	571,629
	被 用 者	6,166,938	11,041,710	286,700	－	－	25,776	5,700	1,964,193
	そ の 他	935,207	1,854,137	57,100	－	－	13,566	1,500	318,640
	無 職	15,890,033	34,067,363	969,700	－	－	114,942	21,500	5,076,678
	不 明	2,844,860	6,088,217	162,800	－	－	11,780	1,300	917,671
C群	総 数	13,648,226	30,182,845	819,150	－	－	209,789	54,150	4,418,317
	農 林 水 産 業	64,511	158,180	4,050	－	－	3,216	450	21,505
	その他の自営業	797,219	1,760,754	43,650	－	－	11,234	3,000	257,960
	被 用 者	2,990,983	6,110,028	161,550	－	－	63,498	13,950	992,048
	そ の 他	553,375	1,197,411	33,900	－	－	3,581	600	157,938
	無 職	8,593,915	19,468,270	535,500	－	－	126,025	35,550	2,790,659
	不 明	648,223	1,488,202	40,500	－	－	2,235	600	198,207
D群	総 数	6,460,806	14,193,788	393,800	－	－	184,758	27,800	2,270,981
	農 林 水 産 業	14,612	34,202	1,000	－	－	－	－	5,578
	その他の自営業	253,767	586,641	14,400	－	－	－	－	89,629
	被 用 者	1,501,147	2,754,217	72,400	－	－	23,374	4,200	534,908
	そ の 他	145,868	334,569	9,400	－	－	3,696	400	55,989
	無 職	3,408,285	7,974,671	227,200	－	－	116,262	22,800	1,195,295
	不 明	1,137,127	2,509,488	69,400	－	－	41,427	400	389,582
E群	総 数	20,632,042	46,547,506	1,302,000	－	－	397,464	96,800	6,733,957
	農 林 水 産 業	22,243	51,900	1,600	－	－	－	－	7,794
	その他の自営業	998,390	2,334,285	59,200	－	－	108,628	4,800	330,704
	被 用 者	4,488,913	9,675,156	262,000	－	－	71,389	26,800	1,474,871
	そ の 他	515,390	1,198,865	34,800	－	－	1,624	800	165,965
	無 職	11,714,638	26,946,324	764,000	－	－	215,023	64,000	3,769,859
	不 明	2,892,467	6,340,976	180,400	－	－	800	400	984,763

保険料（税）賦課状況 ー 擬制世帯を除く世帯ー （続き）

（再掲） 7割軽減世帯

後期高齢者支援金分					介護納付金分					
保険料（税） 軽減額	賦課限度額 を超える額	賦課限度額を 超える世帯数	減免等によ る額	減免 世帯数	保険料（税） 調定額	保険料（税） 軽減額	賦課限度額 を超える額	賦課限度額を 超える世帯数	減免等によ る額	減免 世帯数
千円	千円		千円		千円	千円	千円		千円	
56,628,900	17,714	200	412,762	193,200	9,177,390	20,000,649	6,621	300	206,654	79,650
557,931	-	-	3,420	1,050	99,192	188,631	2,405	50	1,636	750
3,114,164	-	-	47,757	8,200	726,044	1,559,817	-	-	39,139	4,150
11,097,821	17,714	200	79,588	45,600	2,225,086	4,300,711	4,216	250	47,393	21,750
1,719,714	-	-	8,178	3,400	320,855	683,500	-	-	3,906	2,000
33,266,608	-	-	249,420	131,800	4,560,918	10,559,515	-	-	110,725	50,000
6,872,663	-	-	24,399	3,150	1,245,294	2,708,476	-	-	3,855	1,000
7,753,091	15,907	100	35,215	5,750	1,273,866	2,533,576	2,405	50	13,214	2,750
260,196	-	-	585	100	55,540	87,862	2,405	50	253	50
421,950	-	-	296	100	101,217	188,852	-	-	9	50
1,304,066	15,907	100	2,588	550	275,317	491,447	-	-	1,655	400
191,110	-	-	480	100	43,948	77,633	-	-	-	-
4,176,211	-	-	24,495	4,050	541,885	1,185,380	-	-	9,272	1,850
1,399,557	-	-	6,770	850	255,958	502,401	-	-	2,025	400
18,646,012	1,806	100	53,095	31,500	3,126,055	6,554,484	3,816	100	20,129	13,500
213,613	-	-	1,728	500	30,476	68,796	-	-	900	400
1,126,271	-	-	1,403	1,100	273,265	541,812	-	-	492	500
3,558,551	1,806	100	7,973	5,700	779,033	1,393,380	3,816	100	3,831	3,100
647,096	-	-	3,920	1,500	123,710	241,680	-	-	1,145	600
11,110,542	-	-	34,795	21,400	1,536,202	3,467,857	-	-	11,930	8,300
1,989,937	-	-	3,277	1,300	383,371	840,958	-	-	1,830	600
9,901,876	-	-	70,197	54,150	1,564,101	3,513,529	400	150	25,674	21,000
52,874	-	-	1,107	450	8,046	19,973	-	-	483	300
576,646	-	-	3,850	3,000	109,094	245,981	-	-	717	1,200
2,035,589	-	-	21,395	13,950	384,760	772,980	400	150	9,090	6,450
364,934	-	-	1,239	600	62,225	147,833	-	-	1,077	600
6,410,331	-	-	41,961	35,550	901,911	2,101,796	-	-	14,307	12,450
461,502	-	-	645	600	98,065	224,966	-	-	-	-
4,982,162	-	-	61,302	27,800	764,963	1,706,273	-	-	14,015	11,200
13,062	-	-	-	-	1,680	3,948	-	-	-	-
206,983	-	-	-	-	41,306	96,454	-	-	-	-
975,260	-	-	7,720	4,200	195,307	361,157	-	-	3,120	2,600
128,650	-	-	1,243	400	17,125	41,206	-	-	480	400
2,800,683	-	-	38,632	22,800	358,546	850,778	-	-	10,415	8,200
857,525	-	-	13,707	400	150,999	352,730	-	-	-	-
15,345,760	-	-	192,953	74,000	2,448,405	5,692,787	-	-	133,622	31,200
18,185	-	-	-	-	3,451	8,053	-	-	-	-
782,314	-	-	42,208	4,000	201,162	486,717	-	-	37,920	2,400
3,224,354	-	-	39,913	21,200	590,669	1,281,746	-	-	29,698	9,200
387,923	-	-	1,296	800	73,848	175,148	-	-	1,204	400
8,768,842	-	-	109,536	48,000	1,222,375	2,953,703	-	-	64,800	19,200
2,164,142	-	-	-	-	356,901	787,420	-	-	-	-

第5表－1－1 世帯人員別、固定資産税の有無別、

固定資産 税額の 有無及び 世帯人数 (被保険 者数)	世帯数	所得の ある 世帯数	所得の ない 世帯数	所得総額	旧ただし書 方式による 課税標準額	固定資産 税額	保険料（税）賦課経過措置適用世帯数						
							旧国保 被保険者 合算軽減 のみ	平等割 半額 のみ	平等割 1/4 軽減のみ	旧国保被 保険者合算 軽減かつ 平等割半額	旧国保被 保険者合算 軽減かつ平 等割1/4軽減	被扶養者 であった 者に対する 緩和措置	その他
総数				千円	千円	千円							
合計	17,560,000	11,787,700	5,012,150	22,423,892,179	18,034,305,952	148,238,832	512,800	445,350	61,150	745,650	119,550	65,450	-
1人	10,814,750	5,993,900	4,304,200	8,215,261,941	6,425,145,839	43,573,573	315,550	443,550	61,050	743,500	119,300	60,350	-
2人	4,935,100	4,270,850	533,700	9,052,242,331	7,249,701,545	76,438,432	159,450	1,750	100	2,000	100	4,950	-
3人	1,129,150	933,750	125,850	2,872,909,065	2,402,701,923	14,698,414	23,050	-	-	50	100	150	-
4人	458,300	391,450	34,100	1,355,935,251	1,153,611,281	5,938,655	8,650	-	-	-	-	-	-
5人	149,000	132,350	9,900	564,825,732	490,090,573	5,171,024	3,750	50	-	-	50	-	-
6人	50,650	44,950	2,950	216,710,994	185,575,761	1,334,482	1,700	-	-	100	-	-	-
7人	16,000	14,450	700	100,881,322	87,570,020	854,367	500	-	-	-	-	-	-
8人以上	7,050	6,000	750	45,125,544	39,909,011	229,886	150	-	-	-	-	-	-
固定資産税額の ある世帯													
合計	1,606,600	1,323,950	256,050	2,875,376,477	2,327,247,032	148,238,832	39,950	28,000	4,200	38,650	6,250	3,500	-
1人	669,450	458,600	200,550	627,389,827	489,497,564	43,573,573	15,750	27,600	4,200	38,550	6,250	3,250	-
2人	722,100	667,550	47,250	1,470,632,544	1,178,388,101	76,438,432	18,050	350	-	100	-	250	-
3人	134,400	122,500	6,150	398,311,183	329,977,635	14,698,414	3,250	-	-	-	-	-	-
4人	49,550	46,450	1,200	195,219,672	168,027,132	5,938,655	2,000	-	-	-	-	-	-
5人	17,350	16,400	500	92,360,039	81,508,685	5,171,024	450	50	-	-	-	-	-
6人	9,450	8,600	350	55,489,702	48,201,598	1,334,482	300	-	-	-	-	-	-
7人	3,150	2,850	50	25,518,976	22,212,219	854,367	-	-	-	-	-	-	-
8人以上	1,150	1,000	-	10,454,534	9,434,098	229,886	150	-	-	-	-	-	-
固定資産税額の ない世帯													
合計	15,953,400	10,463,750	4,756,100	19,548,515,703	15,707,058,920	-	472,850	417,350	56,950	707,000	113,300	61,950	-
1人	10,145,300	5,535,300	4,103,650	7,587,872,114	5,935,648,275	-	299,800	415,950	56,850	704,950	113,050	57,100	-
2人	4,213,000	3,603,300	486,450	7,581,609,787	6,071,313,444	-	141,400	1,400	100	1,900	100	4,700	-
3人	994,750	811,250	119,700	2,474,597,882	2,072,724,287	-	19,800	-	-	50	100	150	-
4人	408,750	345,000	32,900	1,160,715,580	985,584,149	-	6,650	-	-	-	-	-	-
5人	131,650	115,950	9,400	472,465,693	408,581,888	-	3,300	-	-	-	50	-	-
6人	41,200	36,350	2,600	161,221,292	137,374,163	-	1,400	-	-	100	-	-	-
7人	12,850	11,600	650	75,362,346	65,357,801	-	500	-	-	-	-	-	-
8人以上	5,900	5,000	750	34,671,010	30,474,913	-	-	-	-	-	-	-	-

保険料（税）算定状況・賦課状況 ー全世帯ー

医療給付費分											
保険料 （税） 調定額	保険料（税）算定額					保険料 （税） 軽減額	軽減 世帯数	賦課限度 額を 超える額	賦課限度 額を超え る世帯数	減免等によ る額	減免 世帯数
	計	所得割額	資産割額	均等割額	平等割額						
千円	千円	千円	千円	千円	千円	千円		千円		千円	
1,825,272,572	2,335,364,291	1,316,323,704	22,997,725	701,178,013	294,864,861	290,820,270	9,762,550	204,109,106	302,150	15,015,128	731,900
718,699,822	926,218,060	464,054,151	6,662,406	283,925,419	171,576,091	157,470,367	6,201,650	43,538,756	60,550	6,425,431	424,700
715,446,788	879,265,569	525,752,359	11,605,460	250,977,386	90,930,367	85,540,608	2,623,850	73,655,005	112,650	4,575,510	191,700
216,359,827	287,063,208	176,804,905	2,314,426	88,160,445	19,783,432	27,187,885	590,800	41,770,168	54,900	1,735,124	61,900
108,866,182	145,889,388	89,284,002	885,940	47,520,617	8,198,830	12,796,417	231,350	22,940,581	37,800	1,282,416	36,300
40,461,238	59,662,606	36,904,047	1,084,240	18,811,151	2,863,168	5,045,800	80,600	13,519,119	17,750	635,091	12,300
16,082,723	22,531,772	13,736,093	225,953	7,546,225	1,023,502	1,903,044	24,750	4,205,215	9,700	340,414	4,350
6,686,451	10,091,876	6,747,446	159,819	2,842,070	342,541	508,533	6,200	2,889,491	6,300	7,295	250
2,669,540	4,641,811	3,040,699	59,482	1,394,700	146,931	367,615	3,350	1,590,771	2,500	13,848	400
225,012,599	276,975,027	156,078,016	22,997,725	65,775,274	32,124,011	24,683,045	860,050	27,129,502	48,250	129,491	6,150
55,063,933	67,246,410	32,505,177	6,662,406	15,211,774	12,867,054	9,696,423	395,200	2,378,150	4,050	99,104	4,650
113,187,801	137,863,709	78,681,774	11,605,460	32,792,915	14,783,558	11,102,269	374,450	13,545,514	19,350	18,892	900
31,031,404	36,918,014	22,665,172	2,314,426	9,169,935	2,768,481	2,270,131	58,350	3,610,360	10,400	4,635	150
13,961,387	17,628,716	11,206,499	885,940	4,520,425	1,015,852	1,019,523	21,750	2,643,607	6,350	3,650	200
5,714,148	9,064,715	5,593,966	1,084,240	2,004,108	382,402	404,721	6,850	2,943,957	3,250	1,690	150
3,856,596	4,927,575	3,155,241	225,953	1,337,096	209,285	144,757	2,700	924,616	2,650	1,520	100
1,620,454	2,292,504	1,533,970	159,819	526,995	71,720	28,992	550	643,024	1,650	-	-
576,875	1,033,385	736,219	59,482	212,025	25,660	16,230	200	440,273	550	-	-
1,600,259,973	2,058,389,264	1,160,245,687	-	635,402,739	262,740,849	266,137,225	8,902,500	176,979,604	253,900	14,885,637	725,750
663,635,889	858,971,649	431,548,974	-	268,713,645	158,709,036	147,773,945	5,806,450	41,160,605	56,500	6,326,327	420,050
602,258,987	741,401,861	447,070,585	-	218,184,470	76,146,810	74,438,339	2,249,400	60,109,491	93,300	4,556,618	190,800
185,328,423	250,145,194	154,139,734	-	78,990,510	17,014,951	24,917,754	532,450	38,159,808	44,500	1,730,489	61,750
94,904,795	128,260,673	78,077,503	-	43,000,192	7,182,978	11,776,894	209,600	20,296,974	31,450	1,278,766	36,100
34,747,090	50,597,892	31,310,082	-	16,807,044	2,480,766	4,641,079	73,750	10,575,163	14,500	633,401	12,150
12,226,126	17,604,198	10,580,852	-	6,209,129	814,217	1,758,288	22,050	3,280,599	7,050	338,894	4,250
5,065,997	7,799,372	5,213,477	-	2,315,075	270,821	479,542	5,650	2,246,467	4,650	7,295	250
2,092,665	3,608,426	2,304,481	-	1,182,675	121,271	351,385	3,150	1,150,497	1,950	13,848	400

第5表－1－1 世帯人員別、固定資産税の有無別、

固定資産 税額の 有無及び 世帯人数 (被保険 者数)	後期高齢者支援金分										
	保険料 (税) 調定額	保険料(税) 算定額					保険料 (税) 軽減額	賦課限度 額を 超える額	賦課限度 額を超え る世帯数	減免等によ る額	減免 世帯数
		計	所得割額	資産割額	均等割額	平等割額					
	千円	千円	千円	千円	千円	千円	千円	千円		千円	
総数											
合計	593,085,409	763,284,029	429,506,921	5,019,979	239,683,175	89,073,963	95,938,147	68,107,643	322,200	6,010,583	722,700
1人	232,758,901	301,354,521	151,177,078	1,429,078	96,729,582	52,018,788	51,486,205	14,459,927	64,350	2,570,685	425,050
2人	232,847,926	287,856,137	171,947,136	2,390,631	86,193,306	27,325,069	28,434,077	24,542,877	118,300	1,984,036	190,650
3人	70,534,801	93,969,924	57,393,048	509,332	30,112,700	5,954,844	9,118,502	13,667,011	60,100	639,359	57,500
4人	35,626,093	48,274,920	29,306,798	198,620	16,300,226	2,469,276	4,301,496	7,875,955	39,500	467,291	34,000
5人	13,148,991	19,705,116	12,078,389	369,590	6,398,454	858,683	1,688,177	4,649,812	19,550	216,751	11,000
6人	5,176,764	7,383,943	4,490,172	57,099	2,532,121	304,551	619,568	1,460,786	10,950	126,453	3,950
7人	2,131,853	3,232,763	2,135,726	48,249	950,940	97,849	167,901	930,614	6,900	2,305	250
8人以上	860,081	1,506,705	978,575	17,380	465,846	44,904	122,221	520,660	2,550	3,702	300
固定資産税額の ある世帯											
合計	71,679,724	88,559,419	51,177,057	5,019,965	23,088,605	9,273,794	8,095,599	8,725,710	50,350	38,429	5,200
1人	17,277,905	21,196,183	10,703,472	1,429,077	5,360,541	3,703,094	3,113,905	768,030	4,350	28,019	3,700
2人	36,072,963	43,930,768	25,728,140	2,390,618	11,537,915	4,274,095	3,668,251	4,174,134	19,200	6,220	900
3人	10,051,151	12,017,609	7,466,116	509,332	3,241,205	800,956	771,704	1,191,923	11,500	1,260	150
4人	4,489,415	5,732,446	3,659,717	198,620	1,583,117	290,992	345,582	895,611	6,600	1,270	200
5人	1,842,524	3,034,499	1,864,919	369,590	685,318	114,673	134,073	1,056,706	3,700	1,010	150
6人	1,240,093	1,571,090	1,015,861	57,099	437,240	60,890	46,199	284,075	2,700	650	100
7人	521,227	764,360	518,721	48,249	176,155	21,235	10,419	232,694	1,750	-	-
8人以上	184,446	312,464	220,109	17,380	67,115	7,860	5,467	122,536	550	-	-
固定資産税額の ない世帯											
合計	521,405,685	674,724,610	378,329,865	14	216,594,570	79,800,169	87,842,547	59,381,934	271,850	5,972,154	717,500
1人	215,480,995	280,158,338	140,473,606	0	91,369,040	48,315,694	48,372,300	13,691,897	60,000	2,542,666	421,350
2人	196,774,962	243,925,369	146,218,996	14	74,655,391	23,050,974	24,765,826	20,368,743	99,100	1,977,816	189,750
3人	60,483,650	81,952,315	49,926,931	-	26,871,496	5,153,888	8,346,798	12,475,088	48,600	638,099	57,350
4人	31,136,678	42,542,474	25,647,081	-	14,717,109	2,178,284	3,955,913	6,980,344	32,900	466,021	33,800
5人	11,306,467	16,670,617	10,213,470	-	5,713,137	744,010	1,554,104	3,593,106	15,850	215,741	10,850
6人	3,936,671	5,812,853	3,474,310	-	2,094,881	243,661	573,369	1,176,711	8,250	125,803	3,850
7人	1,610,626	2,468,404	1,617,005	-	774,785	76,614	157,483	697,920	5,150	2,305	250
8人以上	675,635	1,194,241	758,466	-	398,731	37,044	116,754	398,124	2,000	3,702	300

保険料（税）算定状況・賦課状況 ー全世帯ー（続き）

介護納付金分										
保険料 （税） 調定額	保険料（税）算定額					保険料 （税） 軽減額	賦課限度 額を 超える額	賦課限度 額を超え る世帯数	減免等によ る額	減免 世帯数
	計	所得割額	資産割額	均等割額	平等割額					
千円	千円	千円	千円	千円	千円	千円	千円		千円	
209,558,907	270,758,241	147,906,871	1,329,441	95,863,475	25,658,459	33,465,380	25,203,864	151,850	2,475,502	280,400
87,906,190	112,413,961	54,702,535	481,002	43,765,352	13,465,074	18,814,832	4,584,427	32,050	1,079,017	136,250
61,503,382	78,222,465	40,339,245	433,064	29,910,553	7,539,607	8,994,780	7,100,418	43,150	609,208	77,700
31,688,578	41,634,394	25,778,841	203,792	12,840,656	2,811,104	3,432,128	6,147,415	31,750	360,056	36,650
18,274,751	24,737,246	17,161,316	106,154	6,283,995	1,185,781	1,499,880	4,745,071	26,450	214,765	20,000
6,484,890	9,154,649	6,663,916	55,029	2,013,728	421,975	509,372	2,023,082	11,600	136,361	7,000
2,422,120	3,053,107	2,154,417	25,513	718,289	154,887	162,360	393,736	4,750	74,620	2,550
966,669	1,167,132	840,692	20,270	247,608	58,562	39,234	159,607	1,700	1,475	250
312,328	375,287	265,908	4,617	83,293	21,469	12,795	50,107	400	-	-
23,528,341	28,717,388	16,290,589	1,321,000	8,036,101	3,069,699	2,460,046	2,720,893	21,150	1,163	400
5,922,401	7,100,654	3,533,467	475,801	2,088,261	1,003,126	943,516	231,786	1,800	300	250
8,791,915	11,033,931	5,912,599	433,064	3,447,987	1,240,281	955,524	1,283,015	6,650	863	150
4,534,447	5,368,860	3,240,857	201,002	1,431,662	495,340	348,057	485,399	5,700	-	-
2,425,733	2,908,524	1,961,632	105,704	651,815	189,374	145,613	336,732	3,750	-	-
948,849	1,270,527	913,315	55,029	224,790	77,394	47,601	273,922	1,650	-	-
567,228	624,883	432,427	25,513	125,777	41,165	15,534	42,049	1,000	-	-
244,138	281,556	197,086	20,270	47,720	16,480	2,821	34,557	450	-	-
93,630	128,453	99,206	4,617	18,090	6,540	1,380	33,432	150	-	-
186,030,566	242,040,853	131,616,282	8,441	87,827,374	22,588,760	31,005,335	22,482,972	130,700	2,474,339	280,000
81,983,789	105,313,307	51,169,068	5,201	41,677,092	12,461,948	17,871,315	4,352,642	30,250	1,078,717	136,000
52,711,467	67,188,533	34,426,646	-	26,462,566	6,299,326	8,039,256	5,817,403	36,500	608,346	77,550
27,154,132	36,265,534	22,537,985	2,790	11,408,995	2,315,765	3,084,071	5,662,016	26,050	360,056	36,650
15,849,018	21,828,722	15,199,685	450	5,632,181	996,407	1,354,267	4,408,339	22,700	214,765	20,000
5,536,040	7,884,121	5,750,602	-	1,788,938	344,582	461,770	1,749,160	9,950	136,361	7,000
1,854,892	2,428,224	1,721,990	-	592,512	113,722	146,826	351,687	3,750	74,620	2,550
722,531	885,576	643,606	-	199,888	42,082	36,414	125,050	1,250	1,475	250
218,698	246,834	166,702	-	65,203	14,929	11,415	16,675	250	-	-

第5表－1－2 世帯人員別、固定資産税の有無別、

固定資産 税額の 有無及び 世帯人数 (被保険 者数)	世帯数	所得の ある 世帯数	所得の ない 世帯数	所得総額	旧ただし書 方式による 課税標準額	固定資産 税額	保険料（税）賦課経過措置適用世帯数						
							旧国保 被保険者 合算軽減 のみ	平等割 半額 のみ	平等割 1/4 軽減のみ	旧国保被 保険者合算 軽減かつ 平等割半額	旧国保被 保険者合算 軽減かつ平 等割1/4軽減	被扶養者 であった 者に対する 緩和措置	その他
総数				千円	千円	千円							
合計	1,980,450	1,685,150	286,450	1,892,035,719	1,240,911,017	15,871,907	153,400	11,850	650	234,100	31,600	2,900	-
1人	861,850	594,850	266,000	443,339,061	254,509,619	3,584,568	91,950	11,700	650	233,850	31,500	2,150	-
2人	838,350	816,900	18,200	981,593,305	652,097,372	9,472,681	46,450	150	-	250	-	750	-
3人	165,750	160,700	2,050	246,528,567	171,104,424	1,503,611	8,350	-	-	-	100	-	-
4人	74,450	73,100	200	132,575,506	97,152,677	853,131	3,600	-	-	-	-	-	-
5人	28,700	28,350	-	59,222,651	44,054,687	211,435	1,600	-	-	-	-	-	-
6人	8,200	8,200	-	19,855,378	15,326,828	165,801	950	-	-	-	-	-	-
7人	2,500	2,400	-	6,705,629	4,835,788	64,970	400	-	-	-	-	-	-
8人以上	650	650	-	2,215,622	1,829,622	15,710	100	-	-	-	-	-	-
固定資産税額の ある世帯													
合計	229,050	219,900	8,550	259,328,286	170,368,851	15,871,907	11,850	650	50	11,400	2,100	50	-
1人	64,200	56,850	7,350	46,133,842	27,722,660	3,584,568	3,400	600	50	11,400	2,100	50	-
2人	131,550	130,300	1,100	156,810,874	103,111,525	9,472,681	6,050	50	-	-	-	-	-
3人	20,500	20,150	100	32,452,726	22,456,356	1,503,611	1,000	-	-	-	-	-	-
4人	8,200	8,100	-	14,131,387	10,091,433	853,131	950	-	-	-	-	-	-
5人	2,350	2,350	-	4,592,988	3,245,088	211,435	150	-	-	-	-	-	-
6人	1,750	1,750	-	4,145,729	3,018,614	165,801	200	-	-	-	-	-	-
7人	400	300	-	746,946	531,380	64,970	-	-	-	-	-	-	-
8人以上	100	100	-	313,795	191,795	15,710	100	-	-	-	-	-	-
固定資産税額の ない世帯													
合計	1,751,400	1,465,250	277,900	1,632,707,433	1,070,542,166	-	141,550	11,200	600	222,700	29,500	2,850	-
1人	797,650	538,000	258,650	397,205,218	226,786,959	-	88,550	11,100	600	222,450	29,400	2,100	-
2人	706,800	686,600	17,100	824,782,432	548,985,847	-	40,400	100	-	250	-	750	-
3人	145,250	140,550	1,950	214,075,841	148,648,067	-	7,350	-	-	-	100	-	-
4人	66,250	65,000	200	118,444,119	87,061,245	-	2,650	-	-	-	-	-	-
5人	26,350	26,000	-	54,629,663	40,809,598	-	1,450	-	-	-	-	-	-
6人	6,450	6,450	-	15,709,650	12,308,214	-	750	-	-	-	-	-	-
7人	2,100	2,100	-	5,958,683	4,304,408	-	400	-	-	-	-	-	-
8人以上	550	550	-	1,901,827	1,637,827	-	-	-	-	-	-	-	-

保険料（税）算定状況・賦課状況 ー全世帯ー

（再掲） 2割軽減世帯

医療給付費分											
保険料 （税） 調定額	保険料（税）算定額					保険料 （税） 軽減額	軽減 世帯数	賦課限度 額を 超える額	賦課限度 額を超え る世帯数	減免等によ る額	減免 世帯数
	計	所得割額	資産割額	均等割額	平等割額						
千円	千円	千円	千円	千円	千円	千円		千円		千円	
190,874,478	217,559,663	91,510,067	2,483,579	90,058,454	33,507,567	24,714,643	1,980,450	-	-	1,950,538	100,550
46,811,431	54,072,516	18,810,038	524,037	22,122,389	12,616,055	6,948,177	861,850	-	-	305,271	35,100
94,840,626	107,302,963	47,842,574	1,517,490	42,227,316	15,715,583	11,589,254	838,350	-	-	863,817	44,900
25,319,961	28,784,206	12,721,234	242,713	12,820,235	3,000,024	3,164,188	165,750	-	-	298,155	9,400
14,070,574	16,217,366	7,154,657	115,462	7,558,448	1,388,799	1,789,551	74,450	-	-	356,552	7,700
6,619,320	7,536,711	3,400,804	35,027	3,533,981	566,899	820,199	28,700	-	-	96,823	2,700
2,160,766	2,458,562	1,071,413	31,385	1,194,129	161,635	271,159	8,200	-	-	26,545	600
799,649	905,884	378,523	13,334	469,153	44,874	102,814	2,500	-	-	3,375	150
252,152	281,456	130,824	4,132	132,802	13,697	29,300	650	-	-	-	-
25,815,145	28,771,616	11,585,986	2,483,579	10,183,043	4,519,009	2,940,482	229,050	-	-	12,905	350
4,537,997	5,068,327	1,904,318	524,037	1,486,631	1,153,341	528,016	64,200	-	-	1,460	100
15,395,375	17,141,775	6,958,459	1,517,490	5,994,931	2,670,895	1,733,209	131,550	-	-	11,445	250
3,196,430	3,560,644	1,498,228	242,713	1,391,508	428,196	363,945	20,500	-	-	-	-
1,530,487	1,706,825	710,208	115,462	713,850	167,305	176,233	8,200	-	-	-	-
511,878	574,101	228,309	35,027	261,543	49,223	62,153	2,350	-	-	-	-
479,530	537,682	215,682	31,385	250,290	40,325	58,123	1,750	-	-	-	-
129,809	144,172	59,083	13,334	64,610	7,145	14,351	400	-	-	-	-
33,639	38,091	11,699	4,132	19,680	2,580	4,452	100	-	-	-	-
165,059,333	188,788,046	79,924,081	-	79,875,411	28,988,558	21,774,161	1,751,400	-	-	1,937,633	100,200
42,273,434	49,004,189	16,905,720	-	20,635,758	11,462,714	6,420,162	797,650	-	-	303,811	35,000
79,445,251	90,161,188	40,884,115	-	36,232,385	13,044,688	9,856,045	706,800	-	-	852,372	44,650
22,123,531	25,223,561	11,223,006	-	11,428,727	2,571,828	2,800,243	145,250	-	-	298,155	9,400
12,540,087	14,510,541	6,444,449	-	6,844,598	1,221,494	1,613,318	66,250	-	-	356,552	7,700
6,107,442	6,962,610	3,172,496	-	3,272,438	517,677	758,046	26,350	-	-	96,823	2,700
1,681,236	1,920,880	855,731	-	943,839	121,310	213,036	6,450	-	-	26,545	600
669,840	761,712	319,440	-	404,543	37,729	88,463	2,100	-	-	3,375	150
218,513	243,365	119,125	-	113,122	11,117	24,848	550	-	-	-	-

第5表－1－2 世帯人員別、固定資産税の有無別、

固定資産 税額の 有無及び 世帯人数 (被保険 者数)	後期高齢者支援金分										
	保険料 (税) 調定額	保険料(税) 算定額					保険料 (税) 軽減額	賦課限度 額を 超える額	賦課限度 額を超え る世帯数	減免等によ る額	減免 世帯数
		計	所得割額	資産割額	均等割額	平等割額					
	千円	千円	千円	千円	千円	千円	千円	千円		千円	
総数											
合計	62,564,458	71,604,051	29,975,282	582,626	30,950,369	10,095,776	8,210,978	-	-	808,952	98,900
1人	15,272,175	17,695,404	6,171,981	116,965	7,580,873	3,825,587	2,281,880	-	-	133,743	35,550
2人	31,078,573	35,332,169	15,693,522	354,399	14,564,525	4,719,724	3,857,686	-	-	386,930	44,900
3人	8,309,718	9,487,627	4,148,927	59,562	4,382,163	896,974	1,056,016	-	-	120,057	8,600
4人	4,703,022	5,443,360	2,364,198	29,559	2,628,067	421,535	609,985	-	-	129,564	6,900
5人	2,147,606	2,451,178	1,082,783	8,083	1,190,495	169,817	272,078	-	-	31,181	2,600
6人	699,869	794,974	345,135	6,733	399,228	43,878	88,636	-	-	6,382	200
7人	265,809	301,513	122,792	6,116	158,962	13,644	34,563	-	-	1,095	150
8人以上	87,687	97,826	45,944	1,210	46,055	4,618	10,135	-	-	-	-
固定資産税額の ある世帯											
合計	8,293,396	9,278,392	3,808,349	582,626	3,575,230	1,312,189	977,580	-	-	4,310	350
1人	1,416,166	1,586,909	622,611	116,965	511,854	335,482	169,491	-	-	430	100
2人	4,942,845	5,525,438	2,286,867	354,399	2,109,359	774,812	576,886	-	-	3,880	250
3人	1,052,683	1,176,522	499,190	59,562	493,539	124,231	123,566	-	-	-	-
4人	503,035	563,723	231,289	29,559	255,115	47,760	60,585	-	-	-	-
5人	171,762	193,435	77,221	8,083	92,533	15,599	21,626	-	-	-	-
6人	147,430	166,211	65,698	6,733	82,920	10,860	18,756	-	-	-	-
7人	48,440	53,799	20,928	6,116	24,150	2,605	5,351	-	-	-	-
8人以上	11,035	12,355	4,545	1,210	5,760	840	1,320	-	-	-	-
固定資産税額の ない世帯											
合計	54,271,062	62,325,659	26,166,932	-	27,375,140	8,783,587	7,233,397	-	-	804,642	98,550
1人	13,856,009	16,108,495	5,549,370	-	7,069,020	3,490,105	2,112,389	-	-	133,313	35,450
2人	26,135,727	29,806,732	13,406,654	-	12,455,166	3,944,911	3,280,800	-	-	383,050	44,650
3人	7,257,034	8,311,105	3,649,737	-	3,888,624	772,743	932,450	-	-	120,057	8,600
4人	4,199,987	4,879,637	2,132,909	-	2,372,952	373,775	549,400	-	-	129,564	6,900
5人	1,975,844	2,257,743	1,005,562	-	1,097,963	154,218	250,452	-	-	31,181	2,600
6人	552,439	628,763	279,437	-	316,308	33,018	69,880	-	-	6,382	200
7人	217,369	247,714	101,864	-	134,812	11,039	29,212	-	-	1,095	150
8人以上	76,652	85,471	41,399	-	40,295	3,778	8,815	-	-	-	-

保険料（税）算定状況・賦課状況 ー全世帯ー（続き）

（再掲） 2割軽減世帯

介護納付金分										
保険料 （税） 調定額	保険料（税）算定額					保険料 （税） 軽減額	賦課限度 額を 超える額	賦課限度 額を超え る世帯数	減免等によ る額	減免 世帯数
	計	所得割額	資産割額	均等割額	平等割額					
千円	千円	千円	千円	千円	千円	千円	千円		千円	
16,155,436	18,847,793	6,534,170	111,935	9,606,420	2,595,267	2,440,719	-	-	245,223	32,850
4,447,778	5,210,028	1,655,455	29,496	2,626,483	898,594	705,153	-	-	54,868	8,850
5,666,563	6,712,965	1,833,678	34,284	3,839,854	1,005,149	969,178	-	-	75,055	12,900
2,917,823	3,406,486	1,274,411	16,986	1,718,953	396,137	423,067	-	-	64,453	5,800
1,852,314	2,108,451	988,245	16,078	920,835	183,292	220,835	-	-	34,781	3,450
887,838	992,226	544,005	5,795	361,869	80,558	88,491	-	-	15,661	1,700
267,203	290,584	169,791	4,201	96,086	20,506	23,319	-	-	-	-
93,794	103,320	53,512	4,467	36,609	8,732	9,070	-	-	405	150
22,124	23,732	15,074	628	5,730	2,300	1,606	-	-	-	-
1,802,773	2,069,372	631,642	111,935	962,659	363,135	265,166	-	-	610	100
341,985	387,958	129,387	29,496	160,589	68,488	45,815	-	-	-	-
750,033	879,368	203,291	34,284	466,297	175,496	128,366	-	-	610	100
339,633	389,815	122,716	16,986	179,767	70,346	50,023	-	-	-	-
210,715	235,739	94,844	16,078	95,347	29,470	24,963	-	-	-	-
68,870	76,495	32,836	5,795	28,005	9,860	7,573	-	-	-	-
64,564	70,899	35,142	4,201	24,290	7,265	6,311	-	-	-	-
21,080	22,713	10,130	4,467	6,565	1,550	1,623	-	-	-	-
5,893	6,385	3,297	628	1,800	660	492	-	-	-	-
14,352,663	16,778,421	5,902,528	-	8,643,761	2,232,132	2,175,553	-	-	244,613	32,750
4,105,793	4,822,069	1,526,068	-	2,465,895	830,106	659,338	-	-	54,868	8,850
4,916,530	5,833,597	1,630,387	-	3,373,557	829,653	840,812	-	-	74,445	12,800
2,578,190	3,016,671	1,151,695	-	1,539,186	325,790	373,044	-	-	64,453	5,800
1,641,599	1,872,712	893,401	-	825,488	153,822	195,871	-	-	34,781	3,450
818,968	915,731	511,169	-	333,864	70,698	80,918	-	-	15,661	1,700
202,639	219,686	134,649	-	71,796	13,241	17,008	-	-	-	-
72,714	80,607	43,381	-	30,044	7,182	7,447	-	-	405	150
16,231	17,347	11,777	-	3,930	1,640	1,114	-	-	-	-

第5表－1－3 世帯人員別、固定資産税の有無別、

固定資産 税額の 有無及び 世帯人数 (被保険 者数)	世帯数	所得の ある 世帯数	所得の ない 世帯数	所得総額	旧ただし書 方式による 課税標準額	固定資産 税額	保険料（税）賦課経過措置適用世帯数						
							旧国保 被保険者 合算軽減 のみ	平等割 半額 のみ	平等割 1/4 軽減のみ	旧国保被 保険者合算 軽減かつ 平等割半額	旧国保被 保険者合算 軽減かつ平 等割1/4軽減	被扶養者 であった 者に対する 緩和措置	その他
総数				千円	千円	千円							
合計	2,483,300	2,120,350	351,050	1,392,253,093	643,437,093	16,892,172	173,900	18,850	1,250	285,000	37,000	1,200	-
1人	1,173,100	869,850	302,250	435,864,713	158,878,170	3,861,291	86,800	18,700	1,250	284,300	37,000	1,200	-
2人	938,950	893,200	41,450	643,424,001	315,964,328	9,896,338	72,200	100	-	550	-	-	-
3人	229,150	219,300	5,350	179,977,044	92,352,310	2,009,942	9,550	-	-	50	-	-	-
4人	93,900	91,200	1,100	81,255,281	44,090,441	685,086	3,050	-	-	-	-	-	-
5人	34,400	33,500	800	36,547,936	22,451,508	359,087	1,700	50	-	-	-	-	-
6人	9,950	9,450	100	10,295,447	6,369,362	48,756	500	-	-	100	-	-	-
7人	2,300	2,300	-	2,546,542	1,667,554	25,498	50	-	-	-	-	-	-
8人以上	1,550	1,550	-	2,342,130	1,663,421	6,175	50	-	-	-	-	-	-
固定資産税額の ある世帯													
合計	259,050	246,250	12,200	174,628,375	84,233,841	16,892,172	14,000	1,000	-	15,250	2,100	50	-
1人	78,250	68,000	10,200	36,389,000	14,546,168	3,861,291	3,550	950	-	15,250	2,100	50	-
2人	142,050	140,100	1,700	103,890,197	51,233,428	9,896,338	8,050	-	-	-	-	-	-
3人	25,350	25,100	150	20,963,718	10,676,933	2,009,942	1,250	-	-	-	-	-	-
4人	9,550	9,250	100	9,138,481	5,137,445	685,086	800	-	-	-	-	-	-
5人	3,100	3,050	50	3,199,291	1,992,673	359,087	250	50	-	-	-	-	-
6人	550	550	-	662,471	410,477	48,756	50	-	-	-	-	-	-
7人	100	100	-	186,134	87,134	25,498	-	-	-	-	-	-	-
8人以上	100	100	-	199,083	149,583	6,175	50	-	-	-	-	-	-
固定資産税額の ない世帯													
合計	2,224,250	1,874,100	338,850	1,217,624,717	559,203,252	-	159,900	17,850	1,250	269,750	34,900	1,150	-
1人	1,094,850	801,850	292,050	399,475,713	144,332,002	-	83,250	17,750	1,250	269,050	34,900	1,150	-
2人	796,900	753,100	39,750	539,533,804	264,730,900	-	64,150	100	-	550	-	-	-
3人	203,800	194,200	5,200	159,013,326	81,675,377	-	8,300	-	-	50	-	-	-
4人	84,350	81,950	1,000	72,116,800	38,952,996	-	2,250	-	-	-	-	-	-
5人	31,300	30,450	750	33,348,645	20,458,835	-	1,450	-	-	-	-	-	-
6人	9,400	8,900	100	9,632,976	5,958,885	-	450	-	-	100	-	-	-
7人	2,200	2,200	-	2,360,408	1,580,420	-	50	-	-	-	-	-	-
8人以上	1,450	1,450	-	2,143,046	1,513,838	-	-	-	-	-	-	-	-

保険料（税）算定状況・賦課状況 ー全世帯ー

（再掲） 5割軽減世帯

医療給付費分											
保険料 （税） 調定額	保険料（税）算定額					保険料 （税） 軽減額	軽減 世帯数	賦課限度 額を 超える額	賦課限度 額を超え る世帯数	減免等によ る額	減免 世帯数
	計	所得割額	資産割額	均等割額	平等割額						
千円	千円	千円	千円	千円	千円	千円		千円		千円	
125,894,788	204,474,433	47,705,022	2,730,695	110,564,095	43,474,623	77,020,062	2,483,300	-	-	1,536,221	130,350
36,156,983	60,434,102	11,716,897	598,165	30,176,257	17,942,785	24,059,869	1,173,100	-	-	207,338	49,950
57,101,842	90,258,797	23,421,924	1,670,750	46,755,501	18,410,621	32,583,461	938,950	-	-	563,558	45,100
17,890,747	29,167,984	6,911,993	304,439	17,563,257	4,388,295	10,975,864	229,150	-	-	299,102	18,650
8,837,567	14,725,534	3,252,881	101,012	9,594,128	1,777,512	5,685,876	93,900	-	-	201,277	9,750
3,966,545	6,703,128	1,657,043	40,000	4,330,595	675,491	2,502,833	34,400	-	-	233,404	5,500
1,317,906	2,166,373	497,520	8,490	1,465,609	194,755	830,183	9,950	-	-	18,216	1,250
333,102	548,894	119,462	5,740	372,717	50,975	211,862	2,300	-	-	3,920	100
290,097	469,622	127,303	2,099	306,032	34,188	170,114	1,550	-	-	9,405	50
16,728,652	24,992,756	5,758,313	2,730,695	11,333,345	5,170,403	8,251,887	259,050	-	-	8,880	900
3,194,549	4,802,087	994,501	598,165	1,787,334	1,422,088	1,604,715	78,250	-	-	1,800	600
9,863,290	14,571,628	3,490,990	1,670,750	6,456,450	2,953,437	4,704,948	142,050	-	-	1,445	100
2,178,598	3,320,674	741,839	304,439	1,752,554	521,841	1,137,198	25,350	-	-	4,635	150
983,853	1,511,703	355,147	101,012	864,342	191,201	527,772	9,550	-	-	-	-
381,789	593,914	131,755	40,000	356,735	65,425	211,080	3,100	-	-	1,000	50
81,936	127,373	28,014	8,490	79,110	11,760	45,435	550	-	-	-	-
20,776	29,736	6,076	5,740	15,820	2,100	8,960	100	-	-	-	-
23,860	35,640	9,992	2,099	21,000	2,550	11,778	100	-	-	-	-
109,166,136	179,481,677	41,946,709	-	99,230,750	38,304,220	68,768,176	2,224,250	-	-	1,527,341	129,450
32,962,433	55,632,014	10,722,397	-	28,388,923	16,520,697	22,455,154	1,094,850	-	-	205,538	49,350
47,238,552	75,687,169	19,930,934	-	40,299,051	15,457,184	27,878,513	796,900	-	-	562,113	45,000
15,712,149	25,847,310	6,170,153	-	15,810,703	3,866,454	9,838,666	203,800	-	-	294,467	18,500
7,853,714	13,213,830	2,897,733	-	8,729,786	1,586,311	5,158,104	84,350	-	-	201,277	9,750
3,584,756	6,109,214	1,525,288	-	3,973,860	610,066	2,291,753	31,300	-	-	232,404	5,450
1,235,969	2,039,000	469,506	-	1,386,499	182,995	784,748	9,400	-	-	18,216	1,250
312,326	519,158	113,386	-	356,897	48,875	202,902	2,200	-	-	3,920	100
266,237	433,981	117,311	-	285,032	31,638	158,336	1,450	-	-	9,405	50

第5表－1－3 世帯人員別、固定資産税の有無別、

固定資産 税額の 有無及び 世帯人数 (被保険 者数)	後期高齢者支援金分										
	保険料 (税) 調定額	保険料(税) 算定額					保険料 (税) 軽減額	賦課限度 額を 超える額	賦課限度 額を超え る世帯数	減免等に よる額	減免 世帯数
		計	所得割額	資産割額	均等割額	平等割額					
	千円	千円	千円	千円	千円	千円	千円	千円		千円	
総数											
合計	41,164,694	67,301,713	15,646,758	620,901	37,829,616	13,204,439	25,517,720	-	-	595,638	116,650
1人	11,764,981	19,753,927	3,843,569	136,248	10,334,061	5,440,051	7,887,332	-	-	91,576	43,200
2人	18,671,503	29,751,056	7,702,154	371,441	16,090,546	5,586,914	10,839,058	-	-	230,587	40,650
3人	5,891,255	9,668,520	2,260,350	75,725	5,997,247	1,335,199	3,666,346	-	-	108,531	17,050
4人	2,918,249	4,893,235	1,063,227	24,239	3,254,891	550,879	1,902,950	-	-	71,209	9,750
5人	1,300,422	2,213,313	544,740	8,980	1,453,182	206,412	829,678	-	-	82,820	4,600
6人	413,262	686,933	151,797	1,284	475,054	58,798	266,939	-	-	6,645	1,250
7人	109,713	181,424	38,081	2,367	125,236	15,741	70,491	-	-	1,210	100
8人以上	95,310	153,305	42,841	617	99,400	10,447	54,926	-	-	3,060	50
固定資産税額の ある世帯											
合計	5,219,765	7,950,863	1,880,182	620,901	3,938,187	1,511,592	2,725,083	-	-	2,760	500
1人	977,382	1,497,799	323,365	136,248	622,661	415,524	519,106	-	-	310	200
2人	3,065,662	4,621,304	1,143,406	371,441	2,248,651	857,806	1,553,306	-	-	470	100
3人	700,533	1,084,158	244,354	75,725	604,352	159,728	382,101	-	-	1,260	150
4人	316,078	495,286	112,860	24,239	303,338	54,849	179,119	-	-	-	-
5人	120,459	191,587	41,847	8,980	121,520	19,240	70,380	-	-	720	50
6人	24,362	38,306	9,172	1,284	24,990	2,860	13,940	-	-	-	-
7人	6,843	9,828	1,492	2,367	5,250	720	2,985	-	-	-	-
8人以上	8,445	12,594	3,687	617	7,425	865	4,147	-	-	-	-
固定資産税額の ない世帯											
合計	35,944,930	59,350,850	13,766,576	-	33,891,429	11,692,847	22,792,638	-	-	592,878	116,150
1人	10,787,599	18,256,128	3,520,204	-	9,711,400	5,024,526	7,368,226	-	-	91,266	43,000
2人	15,605,841	25,129,751	6,558,748	-	13,841,896	4,729,108	9,285,752	-	-	230,117	40,550
3人	5,190,721	8,584,362	2,015,997	-	5,392,895	1,175,471	3,284,245	-	-	107,271	16,900
4人	2,602,171	4,397,949	950,367	-	2,951,552	496,030	1,723,832	-	-	71,209	9,750
5人	1,179,963	2,021,726	502,893	-	1,331,662	187,172	759,298	-	-	82,100	4,550
6人	388,901	648,627	142,625	-	450,064	55,938	252,999	-	-	6,645	1,250
7人	102,869	171,596	36,589	-	119,986	15,021	67,506	-	-	1,210	100
8人以上	86,865	140,711	39,154	-	91,975	9,582	50,780	-	-	3,060	50

保険料（税）算定状況・賦課状況 ー全世帯ー（続き）

（再掲） 5割軽減世帯

介護納付金分										
保険料 （税） 調定額	保険料（税）算定額					保険料 （税） 軽減額	賦課限度 額を 超える額	賦課限度 額を超え る世帯数	減免等によ る額	減免 世帯数
	計	所得割額	資産割額	均等割額	平等割額					
千円	千円	千円	千円	千円	千円	千円	千円		千円	
11,101,374	19,315,689	3,305,869	134,722	12,343,502	3,531,600	7,937,968	-	-	269,503	52,900
3,406,339	6,031,309	843,868	36,407	3,890,319	1,260,718	2,575,692	-	-	46,495	14,050
3,762,812	6,720,827	904,284	45,325	4,483,852	1,287,365	2,885,779	-	-	69,968	16,200
2,151,294	3,638,771	727,792	36,022	2,274,506	600,451	1,437,559	-	-	48,798	11,100
1,121,218	1,844,162	463,046	12,110	1,113,678	255,328	684,530	-	-	37,988	6,900
473,965	793,694	276,658	3,720	419,007	94,309	256,609	-	-	62,916	3,400
145,587	223,082	71,964	745	126,408	23,966	75,195	-	-	2,269	1,150
31,864	51,374	14,360	155	29,382	7,478	18,436	-	-	1,070	100
8,296	12,470	3,897	238	6,350	1,985	4,168	-	-	-	-
1,157,212	1,897,956	283,843	134,722	1,060,784	418,607	739,775	-	-	190	150
218,038	353,879	46,626	36,407	183,140	87,706	135,425	-	-	190	150
482,594	814,572	106,008	45,325	484,804	178,434	331,643	-	-	-	-
267,805	437,360	62,614	36,022	239,675	99,049	169,398	-	-	-	-
129,007	204,437	41,579	12,110	113,385	37,363	75,384	-	-	-	-
45,774	67,502	20,342	3,720	31,000	12,440	21,720	-	-	-	-
7,927	12,049	3,078	745	6,110	2,115	4,120	-	-	-	-
2,218	3,415	865	155	1,670	725	1,198	-	-	-	-
3,850	4,741	2,729	238	1,000	775	888	-	-	-	-
9,944,161	17,417,734	3,022,026	-	11,282,718	3,112,993	7,198,192	-	-	269,313	52,750
3,188,301	5,677,430	797,242	-	3,707,179	1,173,012	2,440,267	-	-	46,305	13,900
3,280,219	5,906,255	798,276	-	3,999,048	1,108,931	2,554,136	-	-	69,968	16,200
1,883,488	3,201,411	665,178	-	2,034,831	501,402	1,268,160	-	-	48,798	11,100
992,211	1,639,725	421,466	-	1,000,293	217,965	609,146	-	-	37,988	6,900
428,191	726,192	256,316	-	388,007	81,869	234,889	-	-	62,916	3,400
137,660	211,034	68,885	-	120,298	21,851	71,075	-	-	2,269	1,150
29,646	47,959	13,494	-	27,712	6,753	17,238	-	-	1,070	100
4,446	7,728	1,168	-	5,350	1,210	3,280	-	-	-	-

第5表－1－4 世帯人員別、固定資産税の有無別、

固定資産 税額の 有無及び 世帯人数 (被保険 者数)	世帯数	所得の ある 世帯数	所得の ない 世帯数	所得総額	旧ただし書 方式による 課税標準額	固定資産 税額	保険料（税）賦課経過措置適用世帯数						
							旧国保 被保険者 合算軽減 のみ	平等割 半額 のみ	平等割 1/4 軽減のみ	旧国保被 保険者合算 軽減かつ 平等割半額	旧国保被 保険者合算 軽減かつ平 等割1/4軽減	被扶養者 であった 者に対する 緩和措置	その他
総数				千円	千円	千円							
合計	5,298,800	1,560,250	3,724,450	399,161,037	83,627,436	21,744,359	185,500	16,100	1,900	226,550	50,950	850	-
1人	4,166,700	1,049,400	3,114,700	225,502,543	26,334,187	13,115,060	136,800	16,000	1,900	225,350	50,800	750	-
2人	846,550	390,750	448,700	120,348,655	32,104,384	7,193,073	40,800	100	-	1,200	100	100	-
3人	195,900	76,400	115,800	29,054,890	11,423,294	820,377	5,150	-	-	-	-	-	-
4人	63,000	30,450	32,150	16,362,573	8,967,957	392,482	2,000	-	-	-	-	-	-
5人	17,500	8,700	8,800	6,774,713	4,660,136	137,447	450	-	-	-	50	-	-
6人	6,600	3,550	2,850	809,388	85,900	84,560	250	-	-	-	-	-	-
7人	1,400	600	700	203,062	51,578	1,360	50	-	-	-	-	-	-
8人以上	1,150	400	750	105,212	-	-	-	-	-	-	-	-	-
固定資産税額の ある世帯													
合計	371,950	153,550	218,000	43,372,907	10,446,478	21,744,359	14,100	1,100	350	12,000	2,050	400	-
1人	252,750	85,750	167,000	19,266,646	2,436,354	13,115,060	8,800	1,100	350	11,900	2,050	300	-
2人	100,850	57,400	43,250	18,163,139	4,739,069	7,193,073	3,950	-	-	100	-	100	-
3人	12,500	6,450	5,850	2,639,106	1,131,254	820,377	1,000	-	-	-	-	-	-
4人	4,000	2,950	1,050	2,316,859	1,458,188	392,482	250	-	-	-	-	-	-
5人	1,400	950	450	986,598	681,615	137,447	50	-	-	-	-	-	-
6人	400	50	350	560	-	84,560	50	-	-	-	-	-	-
7人	50	-	50	-	-	1,360	-	-	-	-	-	-	-
8人以上	-	-	-	-	-	-	-	-	-	-	-	-	-
固定資産税額の ない世帯													
合計	4,926,850	1,406,700	3,506,450	355,788,131	73,180,958	-	171,400	15,000	1,550	214,550	48,900	450	-
1人	3,913,950	963,650	2,947,700	206,235,897	23,897,834	-	128,000	14,900	1,550	213,450	48,750	450	-
2人	745,700	333,350	405,450	102,185,516	27,365,315	-	36,850	100	-	1,100	100	-	-
3人	183,400	69,950	109,950	26,415,784	10,292,040	-	4,150	-	-	-	-	-	-
4人	59,000	27,500	31,100	14,045,715	7,509,769	-	1,750	-	-	-	-	-	-
5人	16,100	7,750	8,350	5,788,115	3,978,522	-	400	-	-	-	50	-	-
6人	6,200	3,500	2,500	808,828	85,900	-	200	-	-	-	-	-	-
7人	1,350	600	650	203,062	51,578	-	50	-	-	-	-	-	-
8人以上	1,150	400	750	105,212	-	-	-	-	-	-	-	-	-

保険料（税）算定状況・賦課状況 ー全世帯ー

（再掲） 7割軽減世帯

医療給付費分											
保険料 （税） 調定額	保険料（税）算定額					保険料 （税） 軽減額	軽減 世帯数	賦課限度 額を 超える額	賦課限度 額を超え る世帯数	減免等によ る額	減免 世帯数
	計	所得割額	資産割額	均等割額	平等割額						
千円	千円	千円	千円	千円	千円	千円		千円		千円	
89,244,320	279,580,042	6,125,495	3,333,407	175,578,082	94,543,059	189,085,565	5,298,800	47,603	50	1,160,364	239,550
57,538,103	184,623,101	1,976,625	1,987,812	107,870,897	72,787,767	126,462,321	4,166,700	-	-	589,011	178,300
20,885,621	62,607,757	2,388,155	1,121,476	42,782,581	16,315,545	41,367,893	846,550	-	-	347,908	41,550
6,424,160	19,578,912	811,054	128,357	14,959,266	3,680,235	13,047,833	195,900	-	-	105,431	13,250
2,862,770	8,285,651	619,804	64,547	6,380,478	1,220,821	5,320,990	63,000	-	-	101,432	5,150
1,015,972	2,797,889	318,922	17,923	2,099,259	361,785	1,722,768	17,500	47,603	50	11,361	900
359,298	1,164,902	6,745	12,874	1,021,219	124,065	801,702	6,600	-	-	3,873	250
87,672	281,543	4,189	418	242,635	34,302	193,858	1,400	-	-	-	-
70,724	240,286	-	-	221,746	18,540	168,201	1,150	-	-	1,350	150
9,795,717	23,301,114	692,975	3,333,407	11,757,236	7,517,496	13,490,677	371,950	-	-	10,219	1,500
5,388,510	12,961,511	167,112	1,987,812	5,745,029	5,061,558	7,563,692	252,750	-	-	6,147	1,100
3,436,221	8,104,815	319,296	1,121,476	4,586,888	2,077,154	4,664,113	100,850	-	-	3,382	300
531,750	1,300,886	73,976	128,357	842,624	255,928	768,988	12,500	-	-	-	-
281,846	597,427	82,140	64,547	367,940	82,800	315,518	4,000	-	-	-	-
124,022	256,214	50,451	17,923	156,975	30,865	131,488	1,400	-	-	690	100
30,518	71,729	-	12,874	50,640	8,215	41,199	400	-	-	-	-
2,850	8,533	-	418	7,140	975	5,681	50	-	-	-	-
-	-	-	-	-	-	-	-	-	-	-	-
79,448,603	256,278,928	5,432,519	-	163,820,846	87,025,563	175,594,889	4,926,850	47,603	50	1,150,145	238,050
52,149,593	171,661,590	1,809,513	-	102,125,868	67,726,209	118,898,629	3,913,950	-	-	582,864	177,200
17,449,399	54,502,943	2,068,859	-	38,195,693	14,238,390	36,703,781	745,700	-	-	344,526	41,250
5,892,410	18,278,027	737,078	-	14,116,642	3,424,306	12,278,845	183,400	-	-	105,431	13,250
2,580,924	7,688,224	537,664	-	6,012,538	1,138,021	5,005,472	59,000	-	-	101,432	5,150
891,949	2,541,675	268,471	-	1,942,284	330,920	1,591,280	16,100	47,603	50	10,671	800
328,780	1,093,173	6,745	-	970,579	115,850	760,503	6,200	-	-	3,873	250
84,822	273,011	4,189	-	235,495	33,327	188,177	1,350	-	-	-	-
70,724	240,286	-	-	221,746	18,540	168,201	1,150	-	-	1,350	150

第5表－1－4 世帯人員別、固定資産税の有無別、

固定資産 税額の 有無及び 世帯人数 (被保険 者数)	後期高齢者支援金分										
	保険料 (税) 調定額	保険料(税) 算定額					保険料 (税) 軽減額	賦課限度 額を 超える額	賦課限度 額を超え る世帯数	減免等によ る額	減免 世帯数
		計	所得割額	資産割額	均等割額	平等割額					
	千円	千円	千円	千円	千円	千円	千円	千円		千円	
総数											
合計	28,939,675	91,650,506	2,015,223	769,672	59,901,564	28,964,048	62,209,448	17,714	200	446,319	215,050
1人	18,536,291	60,119,966	654,494	444,921	36,695,067	22,325,484	41,316,994	-	-	238,434	160,000
2人	6,788,461	20,662,887	767,387	271,448	14,661,511	4,962,541	13,737,333	-	-	130,176	38,350
3人	2,140,541	6,573,964	263,209	30,923	5,146,373	1,133,460	4,396,141	-	-	35,865	11,250
4人	952,993	2,780,729	213,298	12,465	2,181,894	373,073	1,788,561	1,806	100	36,831	4,250
5人	351,286	957,096	113,969	5,467	725,182	112,479	586,421	15,907	100	3,305	800
6人	117,678	383,025	1,574	4,336	336,593	40,521	263,993	-	-	1,318	250
7人	28,323	91,183	1,292	112	79,147	10,632	62,847	-	-	-	-
8人以上	24,104	81,656	-	-	75,799	5,857	57,160	-	-	390	150
固定資産税額の ある世帯											
合計	2,882,655	7,282,593	236,918	769,672	4,101,564	2,174,439	4,392,936	-	-	2,777	1,100
1人	1,538,684	3,968,200	58,332	444,921	2,006,206	1,458,740	2,425,309	-	-	1,362	700
2人	1,032,844	2,573,156	104,308	271,448	1,593,921	603,479	1,538,060	-	-	1,125	300
3人	171,719	437,899	26,934	30,923	305,257	74,785	266,038	-	-	-	-
4人	87,872	193,823	30,103	12,465	126,520	24,735	105,879	-	-	-	-
5人	40,424	82,802	17,241	5,467	50,450	9,645	42,067	-	-	290	100
6人	10,112	23,626	-	4,336	16,620	2,670	13,503	-	-	-	-
7人	1,000	3,087	-	112	2,590	385	2,083	-	-	-	-
8人以上	-	-	-	-	-	-	-	-	-	-	-
固定資産税額の ない世帯											
合計	26,057,021	84,367,913	1,778,305	-	55,800,000	26,789,609	57,816,512	17,714	200	443,542	213,950
1人	16,997,607	56,151,766	596,162	-	34,688,860	20,866,744	38,891,685	-	-	237,072	159,300
2人	5,755,617	18,089,731	663,079	-	13,067,590	4,359,062	12,199,273	-	-	129,051	38,050
3人	1,968,822	6,136,065	236,275	-	4,841,116	1,058,675	4,130,103	-	-	35,865	11,250
4人	865,122	2,586,906	183,195	-	2,055,374	348,338	1,682,682	1,806	100	36,831	4,250
5人	310,862	874,293	96,728	-	674,732	102,834	544,355	15,907	100	3,015	700
6人	107,565	359,399	1,574	-	319,973	37,851	250,490	-	-	1,318	250
7人	27,323	88,096	1,292	-	76,557	10,247	60,765	-	-	-	-
8人以上	24,104	81,656	-	-	75,799	5,857	57,160	-	-	390	150

保険料（税）算定状況・賦課状況 ー全世帯ー（続き）

（再掲） 7割軽減世帯

介護納付金分										
保険料 （税） 調定額	保険料（税）算定額					保険料 （税） 軽減額	賦課限度 額を 超える額	賦課限度 額を超え る世帯数	減免等によ る額	減免 世帯数
	計	所得割額	資産割額	均等割額	平等割額					
千円	千円	千円	千円	千円	千円	千円	千円		千円	
10,553,610	33,891,124	686,008	225,938	25,133,656	7,845,522	23,086,693	6,621	300	227,188	90,850
6,856,821	22,530,185	199,320	140,986	16,588,088	5,601,792	15,533,986	400	150	126,645	61,950
2,430,100	7,645,957	243,841	59,630	5,779,802	1,562,685	5,139,823	-	-	72,856	19,750
800,772	2,389,035	134,140	9,992	1,784,534	460,370	1,571,503	2,405	50	13,350	6,900
329,421	941,786	85,044	7,484	693,712	155,545	594,515	3,816	100	13,687	1,700
96,473	261,267	22,516	4,090	190,470	44,192	164,271	-	-	422	400
32,007	96,110	1,147	3,758	75,242	15,963	63,847	-	-	228	150
5,016	16,754	-	-	13,987	2,768	11,728	-	-	-	-
3,001	10,030	-	-	7,822	2,208	7,021	-	-	-	-
927,493	2,384,418	79,319	225,938	1,454,195	624,965	1,455,104	-	-	363	150
486,032	1,249,308	19,103	140,986	721,965	367,254	762,276	-	-	110	100
301,345	797,522	29,819	59,630	519,718	188,355	495,515	-	-	253	50
77,618	206,344	12,595	9,992	137,997	45,761	128,636	-	-	-	-
36,584	81,889	9,740	7,484	49,870	14,795	45,266	-	-	-	-
19,982	38,307	8,063	4,090	19,325	6,830	18,309	-	-	-	-
5,932	11,048	-	3,758	5,320	1,970	5,103	-	-	-	-
-	-	-	-	-	-	-	-	-	-	-
-	-	-	-	-	-	-	-	-	-	-
9,626,116	31,506,707	606,689	-	23,679,461	7,220,557	21,631,589	6,621	300	226,825	90,700
6,370,788	21,280,878	180,217	-	15,866,123	5,234,538	14,771,710	400	150	126,535	61,850
2,128,756	6,848,435	214,022	-	5,260,084	1,374,329	4,644,308	-	-	72,603	19,700
723,153	2,182,691	121,545	-	1,646,537	414,610	1,442,867	2,405	50	13,350	6,900
292,837	859,897	75,305	-	643,842	140,750	549,249	3,816	100	13,687	1,700
76,491	222,960	14,453	-	171,145	37,362	145,963	-	-	422	400
26,075	85,062	1,147	-	69,922	13,993	58,744	-	-	228	150
5,016	16,754	-	-	13,987	2,768	11,728	-	-	-	-
3,001	10,030	-	-	7,822	2,208	7,021	-	-	-	-

第5表－2－1 世帯人員別、固定資産税の有無別、

固定資産 税額の 有無及び 世帯人数 (被保険 者数)	世帯数	所得の ある 世帯数	所得の ない 世帯数	所得総額	旧ただし書 方式による 課税標準額	固定資産 税額	保険料（税）賦課経過措置適用世帯数						
							旧国保 被保険者 合算軽減 のみ	平等割 半額 のみ	平等割 1/4 軽減のみ	旧国保被 保険者合算 軽減かつ 平等割半額	旧国保被 保険者合算 軽減かつ平 等割1/4軽減	被扶養者 であった 者に対する 緩和措置	その他
総数				千円	千円	千円							
合計	14,014,700	10,074,100	3,283,400	20,010,581,159	16,169,391,067	138,469,723	120,050	44,750	9,500	74,100	14,300	1,900	-
1人	7,696,900	4,557,650	2,698,450	6,454,781,503	5,086,563,281	37,432,754	57,650	44,050	9,500	73,150	14,250	1,700	-
2人	4,600,200	4,065,750	425,150	8,670,083,467	6,951,728,457	73,815,985	45,500	650	-	850	50	200	-
3人	1,073,450	892,850	114,750	2,759,168,196	2,310,463,780	14,231,581	9,750	-	-	-	-	-	-
4人	436,350	373,050	32,100	1,283,032,649	1,091,653,442	5,610,581	3,750	-	-	-	-	-	-
5人	140,050	124,900	8,750	521,520,994	452,089,625	5,039,337	2,050	50	-	-	-	-	-
6人	45,600	40,300	2,750	184,435,180	156,856,874	1,285,722	950	-	-	100	-	-	-
7人	15,650	14,150	700	98,921,391	85,956,589	845,747	400	-	-	-	-	-	-
8人以上	6,500	5,450	750	38,637,779	34,079,020	208,016	-	-	-	-	-	-	-
固定資産税額の ある世帯													
合計	1,454,750	1,227,200	203,150	2,693,067,069	2,179,544,642	138,469,723	24,400	8,050	1,300	11,550	1,950	300	-
1人	553,600	392,050	152,350	544,015,852	425,561,064	37,432,754	8,850	7,800	1,300	11,450	1,950	200	-
2人	697,550	647,350	43,400	1,421,760,055	1,138,963,219	73,815,985	11,900	200	-	100	-	100	-
3人	128,100	117,100	5,550	379,093,496	313,515,402	14,231,581	1,900	-	-	-	-	-	-
4人	46,700	43,900	1,000	179,731,059	153,902,004	5,610,581	1,150	-	-	-	-	-	-
5人	16,100	15,300	450	82,233,929	72,246,597	5,039,337	400	50	-	-	-	-	-
6人	8,650	7,900	350	51,260,656	44,457,529	1,285,722	200	-	-	-	-	-	-
7人	3,100	2,800	50	25,210,427	21,969,669	845,747	-	-	-	-	-	-	-
8人以上	950	800	-	9,761,596	8,929,160	208,016	-	-	-	-	-	-	-
固定資産税額の ない世帯													
合計	12,559,950	8,846,900	3,080,250	17,317,514,089	13,989,846,424	-	95,650	36,700	8,200	62,550	12,350	1,600	-
1人	7,143,300	4,165,600	2,546,100	5,910,765,651	4,661,002,217	-	48,800	36,250	8,200	61,700	12,300	1,500	-
2人	3,902,650	3,418,400	381,750	7,248,323,412	5,812,765,238	-	33,600	450	-	750	50	100	-
3人	945,350	775,750	109,200	2,380,074,700	1,996,948,378	-	7,850	-	-	-	-	-	-
4人	389,650	329,150	31,100	1,103,301,590	937,751,438	-	2,600	-	-	-	-	-	-
5人	123,950	109,600	8,300	439,287,065	379,843,028	-	1,650	-	-	-	-	-	-
6人	36,950	32,400	2,400	133,174,524	112,399,346	-	750	-	-	100	-	-	-
7人	12,550	11,350	650	73,710,964	63,986,920	-	400	-	-	-	-	-	-
8人以上	5,550	4,650	750	28,876,182	25,149,860	-	-	-	-	-	-	-	-

保険料（税）算定状況・賦課状況 ー 擬制世帯を除く世帯 ー

医療給付費分											
保険料 （税） 調定額	保険料（税）算定額					保険料 （税） 軽減額	軽減 世帯数	賦課限度 額を 超える額	賦課限度 額を超え る世帯数	減免等によ る額	減免 世帯数
	計	所得割額	資産割額	均等割額	平等割額						
千円	千円	千円	千円	千円	千円	千円		千円		千円	
1,581,386,837	2,043,748,199	1,182,004,341	21,542,444	595,086,983	245,114,438	259,241,802	8,251,800	191,115,441	277,700	11,881,431	569,500
533,577,694	706,806,948	368,021,762	5,749,733	203,454,125	129,581,336	132,536,904	4,879,550	36,873,552	49,950	3,756,316	279,500
678,533,214	834,459,277	504,325,801	11,274,337	233,819,000	85,040,139	80,356,759	2,467,900	71,212,704	107,800	4,311,417	178,050
205,782,231	274,946,835	170,068,766	2,224,838	83,971,737	18,681,495	26,337,633	569,300	41,128,170	52,350	1,689,143	60,150
103,073,341	138,795,176	84,876,231	817,063	45,355,744	7,746,138	12,407,690	223,850	22,058,941	35,000	1,251,603	35,800
37,539,096	55,440,374	34,043,568	1,047,457	17,679,324	2,670,026	4,897,743	78,150	12,377,656	15,800	624,594	11,800
13,961,363	19,285,199	11,409,623	218,297	6,731,167	926,112	1,842,072	23,750	3,254,211	8,400	227,216	3,550
6,526,885	9,900,487	6,624,521	156,690	2,785,230	334,046	504,813	6,100	2,861,388	6,200	7,295	250
2,393,013	4,113,902	2,634,069	54,028	1,290,658	135,147	358,188	3,200	1,348,818	2,200	13,848	400
209,190,725	258,333,015	146,318,943	21,542,444	60,926,787	29,544,841	23,330,099	797,800	25,759,605	45,150	34,124	2,900
46,688,677	57,636,900	28,279,911	5,749,733	12,567,005	11,040,251	8,747,171	344,900	2,187,570	3,500	6,237	1,550
109,076,705	133,275,495	76,085,764	11,274,337	31,626,563	14,288,830	10,859,091	366,000	13,314,338	18,350	16,392	750
29,484,418	35,201,718	21,633,295	2,224,838	8,717,835	2,625,749	2,193,293	56,450	3,517,943	9,950	4,635	150
13,064,194	16,341,057	10,323,326	817,063	4,246,110	954,557	968,805	20,700	2,303,885	5,850	3,650	200
5,258,561	8,211,297	4,956,944	1,047,457	1,854,788	352,108	388,183	6,650	2,562,682	2,950	1,690	150
3,520,445	4,453,871	2,821,753	218,297	1,222,016	191,805	137,763	2,500	794,067	2,400	1,520	100
1,589,954	2,257,826	1,513,596	156,690	517,125	70,415	28,992	550	638,846	1,600	-	-
507,772	954,852	704,354	54,028	175,345	21,125	6,803	50	440,273	550	-	-
1,372,196,112	1,785,415,184	1,035,685,398	-	534,160,196	215,569,597	235,911,703	7,454,000	165,355,837	232,550	11,847,307	566,600
486,889,017	649,170,049	339,741,851	-	190,887,119	118,541,085	123,789,733	4,534,650	34,685,982	46,450	3,750,079	277,950
569,456,509	701,183,783	428,240,037	-	202,192,437	70,751,309	69,497,669	2,101,900	57,898,366	89,450	4,295,025	177,300
176,297,814	239,745,117	148,435,470	-	75,253,902	16,055,745	24,144,340	512,850	37,610,228	42,400	1,684,508	60,000
90,009,148	122,454,120	74,552,905	-	41,109,634	6,791,581	11,438,885	203,150	19,755,056	29,150	1,247,953	35,600
32,280,535	47,229,077	29,086,624	-	15,824,536	2,317,918	4,509,560	71,500	9,814,974	12,850	622,904	11,650
10,440,917	14,831,328	8,587,870	-	5,509,151	734,307	1,704,310	21,250	2,460,144	6,000	225,696	3,450
4,936,931	7,642,661	5,110,926	-	2,268,105	263,631	475,822	5,550	2,222,543	4,600	7,295	250
1,885,242	3,159,050	1,929,715	-	1,115,313	114,022	351,385	3,150	908,545	1,650	13,848	400

第5表－2－1 世帯人員別、固定資産税の有無別、

固定資産 税額の 有無及び 世帯人数 (被保険 者数)	後期高齢者支援金分										
	保険料 (税) 調定額	保険料(税) 算定額					保険料 (税) 軽減額	賦課限度 額を 超える額	賦課限度 額を超え る世帯数	減免等によ る額	減免 世帯数
		計	所得割額	資産割額	均等割額	平等割額					
	千円	千円	千円	千円	千円	千円	千円	千円		千円	
総数											
合計	513,716,584	667,887,093	385,714,594	4,690,523	203,293,775	74,188,209	85,503,914	63,671,710	295,350	4,876,876	558,900
1人	172,577,612	229,742,938	119,963,084	1,214,870	69,120,327	39,444,663	43,255,796	12,251,821	52,850	1,599,922	277,600
2人	220,764,713	273,118,430	164,914,576	2,324,594	80,310,514	25,568,748	26,714,480	23,699,970	113,050	1,894,473	177,750
3人	67,097,378	89,982,711	55,202,766	484,104	28,666,220	5,629,621	8,835,571	13,423,992	57,250	616,055	55,750
4人	33,717,810	45,906,033	27,836,357	187,609	15,548,427	2,333,641	4,172,314	7,554,519	36,200	457,452	33,500
5人	12,198,672	18,306,723	11,131,402	361,471	6,014,228	799,622	1,638,855	4,252,880	17,500	214,994	10,600
6人	4,509,271	6,343,623	3,738,198	54,847	2,274,534	276,044	601,732	1,144,325	9,450	87,973	3,150
7人	2,081,183	3,172,457	2,097,988	47,490	931,865	95,114	166,391	922,488	6,850	2,305	250
8人以上	769,945	1,314,178	830,223	15,538	427,660	40,757	118,776	421,716	2,200	3,702	300
固定資産税額の ある世帯											
合計	66,611,413	82,537,373	47,930,033	4,690,523	21,403,864	8,512,955	7,648,932	8,247,733	47,100	11,157	2,100
1人	14,616,216	18,139,548	9,329,177	1,214,870	4,425,880	3,169,623	2,801,508	713,465	3,900	1,452	750
2人	34,747,266	42,454,560	24,868,234	2,324,594	11,136,685	4,125,047	3,587,590	4,105,255	18,250	5,515	750
3人	9,549,493	11,461,904	7,131,680	484,104	3,087,152	758,968	746,703	1,162,951	10,900	1,260	150
4人	4,200,365	5,303,180	3,356,145	187,609	1,487,990	271,437	328,514	772,481	5,950	1,270	200
5人	1,696,738	2,726,691	1,622,957	361,471	637,078	105,186	128,267	900,514	3,400	1,010	150
6人	1,128,202	1,413,953	901,806	54,847	401,660	55,640	43,909	241,133	2,450	650	100
7人	513,225	756,358	514,113	47,490	173,810	20,945	10,419	232,694	1,750	-	-
8人以上	159,906	281,179	205,922	15,538	53,610	6,110	2,022	119,239	500	-	-
固定資産税額の ない世帯											
合計	447,105,171	585,349,720	337,784,561	0	181,889,910	65,675,254	77,854,983	55,423,977	248,250	4,865,718	556,800
1人	157,961,396	211,603,390	110,633,907	0	64,694,447	36,275,039	40,454,288	11,538,356	48,950	1,598,470	276,850
2人	186,017,446	230,663,870	140,046,342	-	69,173,829	21,443,702	23,126,890	19,594,716	94,800	1,888,958	177,000
3人	57,547,885	78,520,807	48,071,086	-	25,579,068	4,870,653	8,088,868	12,261,040	46,350	614,795	55,600
4人	29,517,444	40,602,853	24,480,212	-	14,060,437	2,062,204	3,843,799	6,782,038	30,250	456,182	33,300
5人	10,501,934	15,580,033	9,508,446	-	5,377,151	694,436	1,510,588	3,352,366	14,100	213,984	10,450
6人	3,381,069	4,929,670	2,836,392	-	1,872,874	220,404	557,823	903,191	7,000	87,323	3,050
7人	1,567,958	2,416,099	1,583,876	-	758,055	74,169	155,973	689,794	5,100	2,305	250
8人以上	610,039	1,032,998	624,301	-	374,050	34,647	116,754	302,477	1,700	3,702	300

保険料（税）算定状況・賦課状況 ー 擬制世帯を除く世帯ー （続き）

介護納付金分										
保険料 （税） 調定額	保険料（税）算定額					保険料 （税） 軽減額	賦課限度 額を 超える額	賦課限度 額を超え る世帯数	減免等によ る額	減免 世帯数
	計	所得割額	資産割額	均等割額	平等割額					
千円	千円	千円	千円	千円	千円	千円	千円		千円	
176,133,243	230,433,156	129,065,915	1,178,496	79,342,046	20,846,706	28,539,855	23,492,059	136,300	2,222,073	244,300
65,173,254	85,285,063	42,879,001	393,651	32,135,829	9,876,585	15,202,078	3,999,358	26,950	887,404	108,400
55,058,051	70,101,622	36,608,341	410,105	26,449,296	6,633,884	7,928,840	6,522,800	38,950	578,800	71,900
29,702,011	39,420,441	24,551,793	189,842	12,037,204	2,641,601	3,282,827	6,094,091	30,300	335,637	35,350
17,073,809	23,332,620	16,225,445	87,563	5,920,390	1,099,223	1,430,023	4,614,759	24,300	211,399	19,650
5,910,744	8,390,322	6,093,888	50,456	1,864,758	381,220	491,070	1,852,147	10,050	135,471	6,600
2,009,494	2,447,519	1,665,387	23,788	620,292	138,052	154,235	211,670	3,750	71,888	2,150
934,995	1,130,971	813,582	19,374	241,583	56,432	38,904	155,450	1,650	1,475	250
270,886	324,598	228,478	3,717	72,694	19,709	11,878	41,784	350	-	-
21,078,905	25,897,794	14,681,440	1,172,480	7,282,870	2,761,004	2,278,574	2,532,843	19,250	1,163	400
4,868,763	5,929,731	2,975,220	389,885	1,732,088	832,537	837,537	220,865	1,500	300	250
8,104,144	10,272,589	5,479,497	410,105	3,223,021	1,159,965	909,242	1,255,887	6,250	863	150
4,199,285	5,005,727	3,012,128	188,042	1,339,451	466,107	332,745	472,785	5,250	-	-
2,215,685	2,623,129	1,756,712	87,113	605,588	173,717	135,558	271,460	3,300	-	-
871,430	1,136,777	809,008	50,456	206,685	70,628	45,401	219,801	1,500	-	-
497,931	536,852	362,272	23,788	114,147	36,645	14,808	24,054	850	-	-
238,046	275,464	193,015	19,374	46,850	16,225	2,821	34,557	450	-	-
83,621	117,523	93,586	3,717	15,040	5,180	463	33,432	150	-	-
155,054,338	204,535,362	114,384,475	6,015	72,059,176	18,085,702	26,261,281	20,959,216	117,050	2,220,911	243,900
60,304,491	79,355,333	39,903,781	3,765	30,403,741	9,044,048	14,364,542	3,778,493	25,450	887,104	108,150
46,953,907	59,829,033	31,128,844	-	23,226,274	5,473,918	7,019,598	5,266,912	32,700	577,937	71,750
25,502,726	34,414,713	21,539,665	1,800	10,697,754	2,175,495	2,950,082	5,621,307	25,050	335,637	35,350
14,858,124	20,709,491	14,468,733	450	5,314,802	925,506	1,294,466	4,343,298	21,000	211,399	19,650
5,039,314	7,253,545	5,284,880	-	1,658,073	310,592	445,669	1,632,346	8,550	135,471	6,600
1,511,563	1,910,667	1,303,115	-	506,145	101,407	139,427	187,616	2,900	71,888	2,150
696,949	855,507	620,567	-	194,733	40,207	36,084	120,892	1,200	1,475	250
187,265	207,074	134,891	-	57,654	14,529	11,415	8,352	200	-	-

第5表－2－2 世帯人員別、固定資産税の有無別、

固定資産 税額の 有無及び 世帯人数 (被保険 者数)	世帯数	所得の ある 世帯数	所得の ない 世帯数	所得総額	旧ただし書 方式による 課税標準額	固定資産 税額	保険料（税）賦課経過措置適用世帯数						
							旧国保 被保険者 合算軽減 のみ	平等割 半額 のみ	平等割 1/4 軽減のみ	旧国保被 保険者合算 軽減かつ 平等割半額	旧国保被 保険者合算 軽減かつ平 等割1/4軽減	被扶養者 であった 者に対する 緩和措置	その他
総数				千円	千円	千円							
合計	1,548,250	1,535,500	5,600	1,794,039,921	1,187,587,937	15,076,292	31,300	1,350	-	15,050	4,200	-	-
1人	484,900	480,550	4,350	383,117,029	224,749,540	3,064,094	10,650	1,200	-	14,900	4,200	-	-
2人	795,950	792,200	1,100	959,047,618	638,852,680	9,338,179	14,000	150	-	150	-	-	-
3人	157,400	154,250	150	238,649,655	166,003,096	1,469,167	3,350	-	-	-	-	-	-
4人	71,600	70,550	-	128,465,025	94,168,437	775,106	1,700	-	-	-	-	-	-
5人	27,900	27,550	-	57,865,015	43,138,018	211,435	850	-	-	-	-	-	-
6人	7,550	7,550	-	18,506,904	14,289,329	153,341	450	-	-	-	-	-	-
7人	2,400	2,300	-	6,486,849	4,749,009	64,970	300	-	-	-	-	-	-
8人以上	550	550	-	1,901,827	1,637,827	-	-	-	-	-	-	-	-
固定資産税額の ある世帯													
合計	210,750	209,850	300	251,175,893	165,658,263	15,076,292	7,000	350	-	2,750	600	-	-
1人	50,700	50,600	100	42,403,615	25,767,017	3,064,094	1,600	300	-	2,750	600	-	-
2人	128,250	127,900	200	154,480,480	101,767,368	9,338,179	4,000	50	-	-	-	-	-
3人	19,750	19,500	-	31,824,377	22,091,053	1,469,167	600	-	-	-	-	-	-
4人	7,750	7,650	-	13,381,837	9,515,844	775,106	550	-	-	-	-	-	-
5人	2,350	2,350	-	4,592,988	3,245,088	211,435	150	-	-	-	-	-	-
6人	1,550	1,550	-	3,745,651	2,740,513	153,341	100	-	-	-	-	-	-
7人	400	300	-	746,946	531,380	64,970	-	-	-	-	-	-	-
8人以上	-	-	-	-	-	-	-	-	-	-	-	-	-
固定資産税額の ない世帯													
合計	1,337,500	1,325,650	5,300	1,542,864,028	1,021,929,674	-	24,300	1,000	-	12,300	3,600	-	-
1人	434,200	429,950	4,250	340,713,415	198,982,523	-	9,050	900	-	12,150	3,600	-	-
2人	667,700	664,300	900	804,567,138	537,085,312	-	10,000	100	-	150	-	-	-
3人	137,650	134,750	150	206,825,278	143,912,043	-	2,750	-	-	-	-	-	-
4人	63,850	62,900	-	115,083,188	84,652,592	-	1,150	-	-	-	-	-	-
5人	25,550	25,200	-	53,272,027	39,892,929	-	700	-	-	-	-	-	-
6人	6,000	6,000	-	14,761,252	11,548,817	-	350	-	-	-	-	-	-
7人	2,000	2,000	-	5,739,904	4,217,629	-	300	-	-	-	-	-	-
8人以上	550	550	-	1,901,827	1,637,827	-	-	-	-	-	-	-	-

保険料（税）算定状況・賦課状況 ー 擬制世帯を除く世帯ー

（再掲） 2割軽減世帯

医療給付費分											
保険料 （税） 調定額	保険料（税）算定額					保険料 （税） 軽減額	軽減 世帯数	賦課限度 額を 超える額	賦課限度 額を超え る世帯数	減免等によ る額	減免 世帯数
	計	所得割額	資産割額	均等割額	平等割額						
千円	千円	千円	千円	千円	千円	千円		千円		千円	
172,428,647	195,315,546	87,525,221	2,354,092	77,143,691	28,292,546	21,088,363	1,548,250	-	-	1,781,910	81,650
33,603,955	37,987,655	16,594,581	448,652	12,560,524	8,383,902	4,189,100	484,900	-	-	189,861	18,750
91,527,112	103,384,036	46,867,693	1,498,643	40,011,026	15,006,674	11,004,178	795,950	-	-	843,833	43,050
24,293,642	27,577,032	12,323,853	234,868	12,197,479	2,820,833	3,003,794	157,400	-	-	277,778	8,850
13,561,331	15,627,592	6,923,626	94,948	7,277,532	1,331,486	1,721,905	71,600	-	-	343,694	7,550
6,465,751	7,360,381	3,338,234	35,027	3,436,306	550,814	797,447	27,900	-	-	96,823	2,700
1,979,782	2,254,408	985,834	28,620	1,094,649	145,305	247,997	7,550	-	-	26,545	600
778,561	881,076	372,275	13,334	453,053	42,414	99,094	2,400	-	-	3,375	150
218,513	243,365	119,125	-	113,122	11,117	24,848	550	-	-	-	-
24,654,137	27,431,571	11,266,858	2,354,092	9,555,227	4,255,396	2,762,189	210,750	-	-	12,365	300
3,938,651	4,371,558	1,766,473	448,652	1,174,817	981,618	431,302	50,700	-	-	920	50
15,101,042	16,801,659	6,865,998	1,498,643	5,823,679	2,613,340	1,687,447	128,250	-	-	11,445	250
3,106,866	3,456,858	1,473,362	234,868	1,337,748	410,881	349,730	19,750	-	-	-	-
1,433,253	1,599,428	674,105	94,948	672,570	157,805	166,077	7,750	-	-	-	-
511,878	574,101	228,309	35,027	261,543	49,223	62,153	2,350	-	-	-	-
432,639	483,794	199,529	28,620	220,260	35,385	51,129	1,550	-	-	-	-
129,809	144,172	59,083	13,334	64,610	7,145	14,351	400	-	-	-	-
-	-	-	-	-	-	-	-	-	-	-	-
147,774,509	167,883,975	76,258,363	-	67,588,464	24,037,150	18,326,174	1,337,500	-	-	1,769,545	81,350
29,665,303	33,616,097	14,828,108	-	11,385,706	7,402,285	3,757,798	434,200	-	-	188,941	18,700
76,426,070	86,582,377	40,001,695	-	34,187,347	12,393,335	9,316,731	667,700	-	-	832,388	42,800
21,186,777	24,120,174	10,850,491	-	10,859,731	2,409,952	2,654,064	137,650	-	-	277,778	8,850
12,128,078	14,028,164	6,249,521	-	6,604,962	1,173,681	1,555,828	63,850	-	-	343,694	7,550
5,953,873	6,786,280	3,109,926	-	3,174,763	501,592	735,294	25,550	-	-	96,823	2,700
1,547,144	1,770,614	786,305	-	874,389	109,920	196,868	6,000	-	-	26,545	600
648,752	736,904	313,192	-	388,443	35,269	84,743	2,000	-	-	3,375	150
218,513	243,365	119,125	-	113,122	11,117	24,848	550	-	-	-	-

第5表－2－2 世帯人員別、固定資産税の有無別、

固定資産 税額の 有無及び 世帯人数 (被保険 者数)	後期高齢者支援金分										
	保険料 (税) 調定額	保険料(税) 算定額					保険料 (税) 軽減額	賦課限度 額を 超える額	賦課限度 額を超え る世帯数	減免等によ る額	減免 世帯数
		計	所得割額	資産割額	均等割額	平等割額					
	千円	千円	千円	千円	千円	千円	千円	千円		千円	
総数											
合計	56,484,668	64,242,886	28,663,531	549,695	26,504,066	8,525,597	7,007,247	-	-	734,544	80,350
1人	10,914,478	12,367,509	5,442,630	100,430	4,275,839	2,548,613	1,365,130	-	-	83,099	19,550
2人	29,995,675	34,048,943	15,380,708	348,399	13,809,888	4,509,948	3,664,763	-	-	379,833	43,050
3人	7,964,264	9,075,527	4,011,692	57,220	4,163,710	842,905	1,001,508	-	-	108,008	8,050
4人	4,538,660	5,252,506	2,288,959	23,244	2,536,223	404,079	588,125	-	-	124,947	6,750
5人	2,094,882	2,390,713	1,060,988	8,083	1,157,320	164,322	264,344	-	-	31,181	2,600
6人	642,422	730,387	316,707	6,204	368,268	39,208	81,510	-	-	6,382	200
7人	257,636	291,830	120,449	6,116	152,522	12,744	33,053	-	-	1,095	150
8人以上	76,652	85,471	41,399	-	40,295	3,778	8,815	-	-	-	-
固定資産税額の ある世帯											
合計	7,920,537	8,847,508	3,698,981	549,695	3,363,998	1,234,837	919,859	-	-	4,185	300
1人	1,228,020	1,367,211	575,848	100,430	404,342	286,595	138,207	-	-	305	50
2人	4,848,183	5,415,951	2,257,401	348,399	2,053,240	756,912	562,081	-	-	3,880	250
3人	1,024,010	1,143,419	490,544	57,220	476,439	119,216	119,143	-	-	-	-
4人	469,605	526,692	218,572	23,244	240,395	44,480	56,985	-	-	-	-
5人	171,762	193,435	77,221	8,083	92,533	15,599	21,626	-	-	-	-
6人	130,518	147,001	58,467	6,204	72,900	9,430	16,466	-	-	-	-
7人	48,440	53,799	20,928	6,116	24,150	2,605	5,351	-	-	-	-
8人以上	-	-	-	-	-	-	-	-	-	-	-
固定資産税額の ない世帯											
合計	48,564,131	55,395,377	24,964,549	-	23,140,068	7,290,760	6,087,388	-	-	730,359	80,050
1人	9,686,458	11,000,298	4,866,782	-	3,871,497	2,262,018	1,226,923	-	-	82,794	19,500
2人	25,147,492	28,632,991	13,123,307	-	11,756,649	3,753,036	3,102,682	-	-	375,953	42,800
3人	6,940,254	7,932,108	3,521,148	-	3,687,270	723,690	882,365	-	-	108,008	8,050
4人	4,069,055	4,725,815	2,070,387	-	2,295,828	359,599	531,140	-	-	124,947	6,750
5人	1,923,121	2,197,278	983,767	-	1,064,788	148,723	242,718	-	-	31,181	2,600
6人	511,904	583,385	258,240	-	295,368	29,778	65,044	-	-	6,382	200
7人	209,196	238,031	99,521	-	128,372	10,139	27,702	-	-	1,095	150
8人以上	76,652	85,471	41,399	-	40,295	3,778	8,815	-	-	-	-

保険料（税）算定状況・賦課状況　－擬制世帯を除く世帯－　（続き）
（再掲）　2割軽減世帯

介護納付金分										
保険料 （税） 調定額	保険料（税）算定額					保険料 （税） 軽減額	賦課限度 額を 超える額	賦課限度 額を超え る世帯数	減免等によ る額	減免 世帯数
	計	所得割額	資産割額	均等割額	平等割額					
千円	千円	千円	千円	千円	千円	千円	千円		千円	
14,000,657	16,262,147	5,922,666	98,246	8,116,827	2,124,408	2,048,573	-	-	207,413	28,950
3,176,117	3,671,698	1,350,419	25,981	1,710,006	585,292	459,164	-	-	34,762	6,350
5,099,858	6,038,212	1,682,905	32,049	3,427,711	895,547	864,811	-	-	71,608	12,100
2,758,687	3,210,727	1,202,436	16,063	1,623,305	368,923	398,492	-	-	52,460	5,250
1,753,428	1,996,162	937,726	9,864	877,840	170,731	209,724	-	-	32,516	3,400
862,428	963,837	530,500	5,795	350,704	76,838	85,514	-	-	15,661	1,700
241,472	262,532	153,439	4,026	87,661	17,406	21,014	-	-	-	-
92,436	101,632	53,464	4,467	35,669	8,032	8,740	-	-	405	150
16,231	17,347	11,777	-	3,930	1,640	1,114	-	-	-	-
1,657,453	1,903,289	582,881	98,246	886,791	335,371	244,440	-	-	610	100
291,152	329,496	112,538	25,981	134,708	56,268	38,195	-	-	-	-
706,281	828,359	190,733	32,049	437,671	167,906	121,123	-	-	610	100
321,358	368,839	116,162	16,063	169,737	66,876	47,323	-	-	-	-
187,583	210,655	85,701	9,864	88,115	26,975	23,018	-	-	-	-
68,870	76,495	32,836	5,795	28,005	9,860	7,573	-	-	-	-
61,129	66,732	34,781	4,026	21,990	5,935	5,585	-	-	-	-
21,080	22,713	10,130	4,467	6,565	1,550	1,623	-	-	-	-
-	-	-	-	-	-	-	-	-	-	-
12,343,204	14,358,858	5,339,784	-	7,230,036	1,789,037	1,804,134	-	-	206,803	28,850
2,884,965	3,342,202	1,237,880	-	1,575,298	529,024	420,969	-	-	34,762	6,350
4,393,577	5,209,853	1,492,172	-	2,990,041	727,641	743,688	-	-	70,998	12,000
2,437,329	2,841,888	1,086,274	-	1,453,568	302,046	351,169	-	-	52,460	5,250
1,565,845	1,785,506	852,025	-	789,725	143,756	186,706	-	-	32,516	3,400
793,558	887,342	497,664	-	322,699	66,978	77,941	-	-	15,661	1,700
180,343	195,800	118,659	-	65,671	11,471	15,429	-	-	-	-
71,356	78,919	43,333	-	29,104	6,482	7,117	-	-	405	150
16,231	17,347	11,777	-	3,930	1,640	1,114	-	-	-	-

第5表－2－3 世帯人員別、固定資産税の有無別、

固定資産 税額の 有無及び 世帯人数 (被保険 者数)	世帯数	所得の ある 世帯数	所得の ない 世帯数	所得総額	旧ただし書 方式による 課税標準額	固定資産 税額	保険料（税）賦課経過措置適用世帯数						
							旧国保 被保険者 合算軽減 のみ	平等割 半額 のみ	平等割 1/4 軽減のみ	旧国保被 保険者合算 軽減かつ 平等割半額	旧国保被 保険者合算 軽減かつ平 等割1/4軽減	被扶養者 であった 者に対する 緩和措置	その他
総数				千円	千円	千円							
合計	1,974,650	1,951,300	14,300	1,319,731,431	617,075,753	16,284,287	40,550	2,250	-	27,900	4,100	1,100	-
1人	747,500	739,300	8,200	386,128,207	142,789,344	3,455,067	14,650	2,100	-	27,550	4,100	1,100	-
2人	869,600	862,900	4,250	628,307,023	309,937,973	9,747,411	19,100	100	-	250	-	-	-
3人	220,050	214,350	1,200	175,474,213	89,856,103	1,988,848	4,200	-	-	-	-	-	-
4人	90,900	88,700	600	78,909,676	42,826,956	666,261	1,200	-	-	-	-	-	-
5人	33,000	32,850	50	35,982,277	22,169,624	349,082	900	50	-	-	-	-	-
6人	9,800	9,400	-	10,137,947	6,244,862	48,756	450	-	-	100	-	-	-
7人	2,300	2,300	-	2,546,542	1,667,554	25,498	50	-	-	-	-	-	-
8人以上	1,500	1,500	-	2,245,546	1,583,338	3,365	-	-	-	-	-	-	-
固定資産税額の ある世帯													
合計	238,400	236,600	1,250	170,110,966	82,485,053	16,284,287	8,700	150	-	4,850	550	-	-
1人	62,450	61,700	750	33,932,500	13,704,460	3,455,067	2,100	100	-	4,850	550	-	-
2人	138,400	137,700	450	102,562,213	50,770,358	9,747,411	5,050	-	-	-	-	-	-
3人	24,700	24,600	-	20,727,063	10,569,179	1,988,848	700	-	-	-	-	-	-
4人	9,150	8,900	50	8,810,613	4,920,093	666,261	550	-	-	-	-	-	-
5人	3,000	3,000	-	3,127,471	1,953,853	349,082	250	50	-	-	-	-	-
6人	550	550	-	662,471	410,477	48,756	50	-	-	-	-	-	-
7人	100	100	-	186,134	87,134	25,498	-	-	-	-	-	-	-
8人以上	50	50	-	102,500	69,500	3,365	-	-	-	-	-	-	-
固定資産税額の ない世帯													
合計	1,736,250	1,714,700	13,050	1,149,620,465	534,590,700	-	31,850	2,100	-	23,050	3,550	1,100	-
1人	685,050	677,600	7,450	352,195,707	129,084,885	-	12,550	2,000	-	22,700	3,550	1,100	-
2人	731,200	725,200	3,800	525,744,810	259,167,615	-	14,050	100	-	250	-	-	-
3人	195,350	189,750	1,200	154,747,150	79,286,925	-	3,500	-	-	-	-	-	-
4人	81,750	79,800	550	70,099,063	37,906,863	-	650	-	-	-	-	-	-
5人	30,000	29,850	50	32,854,805	20,215,771	-	650	-	-	-	-	-	-
6人	9,250	8,850	-	9,475,476	5,834,385	-	400	-	-	100	-	-	-
7人	2,200	2,200	-	2,360,408	1,580,420	-	50	-	-	-	-	-	-
8人以上	1,450	1,450	-	2,143,046	1,513,838	-	-	-	-	-	-	-	-

保険料（税）算定状況・賦課状況 ー 擬制世帯を除く世帯ー

（再掲） 5割軽減世帯

医療給付費分											
保険料 （税） 調定額	保険料（税）算定額					保険料 （税） 軽減額	軽減 世帯数	賦課限度 額を 超える額	賦課限度 額を超え る世帯数	減免等によ る額	減免 世帯数
	計	所得割額	資産割額	均等割額	平等割額						
千円	千円	千円	千円	千円	千円	千円		千円		千円	
112,921,669	180,406,039	45,731,090	2,645,585	95,118,893	36,910,473	66,015,109	1,974,650	-	-	1,449,430	110,650
27,108,437	43,469,954	10,518,572	539,971	19,427,834	12,983,580	16,205,831	747,500	-	-	148,748	33,600
54,220,932	84,935,124	22,963,016	1,652,153	43,236,440	17,083,514	30,160,324	869,600	-	-	544,354	42,600
17,275,964	28,123,392	6,723,838	301,683	16,883,338	4,214,534	10,549,023	220,050	-	-	296,222	18,350
8,562,437	14,269,246	3,160,459	97,365	9,300,762	1,710,659	5,505,766	90,900	-	-	200,257	9,600
3,847,265	6,476,472	1,636,211	38,702	4,158,682	642,878	2,400,570	33,000	-	-	228,307	5,100
1,293,111	2,127,988	486,315	8,490	1,442,089	191,095	816,593	9,800	-	-	18,216	1,250
333,102	548,894	119,462	5,740	372,717	50,975	211,862	2,300	-	-	3,920	100
280,422	454,969	123,219	1,481	297,032	33,238	165,139	1,500	-	-	9,405	50
16,048,785	23,835,271	5,640,233	2,645,585	10,676,408	4,873,044	7,774,736	238,400	-	-	8,665	850
2,791,253	4,111,844	935,496	539,971	1,418,456	1,217,922	1,318,191	62,450	-	-	1,585	550
9,685,595	14,268,013	3,457,742	1,652,153	6,273,502	2,884,615	4,579,062	138,400	-	-	1,445	100
2,140,249	3,252,829	735,736	301,683	1,707,239	508,171	1,107,706	24,700	-	-	4,635	150
943,586	1,448,380	341,581	97,365	825,722	183,711	504,717	9,150	-	-	-	-
371,204	576,109	129,682	38,702	344,560	63,165	203,863	3,000	-	-	1,000	50
81,936	127,373	28,014	8,490	79,110	11,760	45,435	550	-	-	-	-
20,776	29,736	6,076	5,740	15,820	2,100	8,960	100	-	-	-	-
14,185	20,988	5,908	1,481	12,000	1,600	6,803	50	-	-	-	-
96,872,885	156,570,768	40,090,857	-	84,442,485	32,037,429	58,240,373	1,736,250	-	-	1,440,765	109,800
24,317,184	39,358,110	9,583,076	-	18,009,378	11,765,658	14,887,641	685,050	-	-	147,163	33,050
44,535,337	70,667,111	19,505,274	-	36,962,938	14,198,899	25,581,262	731,200	-	-	542,909	42,500
15,135,715	24,870,563	5,988,102	-	15,176,099	3,706,362	9,441,317	195,350	-	-	291,587	18,200
7,618,851	12,820,866	2,818,878	-	8,475,040	1,526,948	5,001,049	81,750	-	-	200,257	9,600
3,476,060	5,900,363	1,506,529	-	3,814,122	579,713	2,196,708	30,000	-	-	227,307	5,050
1,211,174	2,000,615	458,301	-	1,362,979	179,335	771,158	9,250	-	-	18,216	1,250
312,326	519,158	113,386	-	356,897	48,875	202,902	2,200	-	-	3,920	100
266,237	433,981	117,311	-	285,032	31,638	158,336	1,450	-	-	9,405	50

第5表－2－3 世帯人員別、固定資産税の有無別、

固定資産 税額の 有無及び 世帯人数 (被保険 者数)	後期高齢者支援金分										
	保険料 (税) 調定額	保険料(税) 算定額					保険料 (税) 軽減額	賦課限度 額を 超える額	賦課限度 額を超え る世帯数	減免等によ る額	減免 世帯数
		計	所得割額	資産割額	均等割額	平等割額					
	千円	千円	千円	千円	千円	千円	千円	千円		千円	
総数											
合計	36,884,339	59,332,010	14,997,567	599,911	32,514,588	11,219,946	21,867,768	-	-	559,921	98,900
1人	8,779,370	14,134,853	3,448,606	121,900	6,626,016	3,938,333	5,282,297	-	-	66,280	28,450
2人	17,723,473	27,993,592	7,552,195	367,648	14,886,633	5,187,117	10,037,171	-	-	223,480	38,500
3人	5,681,905	9,312,033	2,196,695	74,714	5,757,013	1,283,611	3,520,434	-	-	107,371	16,750
4人	2,829,660	4,746,265	1,033,245	23,167	3,159,189	530,664	1,844,988	-	-	70,813	9,600
5人	1,261,567	2,139,087	538,200	8,494	1,395,812	196,582	796,078	-	-	81,063	4,200
6人	407,347	677,583	149,307	1,284	469,114	57,878	263,509	-	-	6,645	1,250
7人	109,713	181,424	38,081	2,367	125,236	15,741	70,491	-	-	1,210	100
8人以上	91,305	147,172	41,239	337	95,575	10,022	52,801	-	-	3,060	50
固定資産税額の ある世帯											
合計	4,998,836	7,570,153	1,839,343	599,911	3,711,029	1,419,870	2,565,639	-	-	2,690	450
1人	849,716	1,275,866	303,751	121,900	495,837	354,378	425,118	-	-	240	150
2人	3,007,685	4,520,326	1,132,146	367,648	2,185,092	835,440	1,510,343	-	-	470	100
3人	686,151	1,059,050	241,687	74,714	587,867	154,783	371,386	-	-	1,260	150
4人	302,760	474,579	107,995	23,167	290,798	52,619	171,734	-	-	-	-
5人	116,879	185,736	41,017	8,494	117,595	18,630	68,113	-	-	720	50
6人	24,362	38,306	9,172	1,284	24,990	2,860	13,940	-	-	-	-
7人	6,843	9,828	1,492	2,367	5,250	720	2,985	-	-	-	-
8人以上	4,440	6,462	2,085	337	3,600	440	2,022	-	-	-	-
固定資産税額の ない世帯											
合計	31,885,503	51,761,857	13,158,224	-	28,803,558	9,800,077	19,302,129	-	-	557,231	98,450
1人	7,929,654	12,858,987	3,144,855	-	6,130,179	3,583,955	4,857,179	-	-	66,040	28,300
2人	14,715,788	23,473,266	6,420,049	-	12,701,542	4,351,676	8,526,828	-	-	223,010	38,400
3人	4,995,754	8,252,983	1,955,008	-	5,169,146	1,128,828	3,149,048	-	-	106,111	16,600
4人	2,526,900	4,271,686	925,250	-	2,868,390	478,045	1,673,254	-	-	70,813	9,600
5人	1,144,688	1,953,352	497,183	-	1,278,217	177,952	727,965	-	-	80,343	4,150
6人	382,986	639,277	140,135	-	444,124	55,018	249,569	-	-	6,645	1,250
7人	102,869	171,596	36,589	-	119,986	15,021	67,506	-	-	1,210	100
8人以上	86,865	140,711	39,154	-	91,975	9,582	50,780	-	-	3,060	50

保険料（税）算定状況・賦課状況　－擬制世帯を除く世帯－　（続き）
（再掲）　5割軽減世帯

介護納付金分										
保険料 （税） 調定額	保険料（税）算定額					保険料 （税） 軽減額	賦課限度 額を 超える額	賦課限度 額を超え る世帯数	減免等によ る額	減免 世帯数
	計	所得割額	資産割額	均等割額	平等割額					
千円	千円	千円	千円	千円	千円	千円	千円		千円	
9,385,100	16,128,897	3,019,413	128,802	10,133,942	2,846,743	6,490,633	-	-	247,327	46,200
2,442,905	4,229,185	687,378	34,365	2,655,440	852,005	1,753,835	-	-	30,316	10,050
3,205,809	5,659,205	843,966	42,961	3,715,020	1,057,258	2,386,246	-	-	65,165	14,150
2,033,201	3,440,878	689,693	35,582	2,139,202	576,401	1,357,881	-	-	48,718	11,000
1,065,749	1,756,983	439,285	11,627	1,064,330	241,741	653,060	-	-	37,763	6,750
456,467	762,266	271,774	3,241	400,322	86,930	243,577	-	-	62,026	3,000
142,784	218,940	70,501	745	124,398	23,296	73,855	-	-	2,269	1,150
31,864	51,374	14,360	155	29,382	7,478	18,436	-	-	1,070	100
6,321	10,066	2,455	126	5,850	1,635	3,743	-	-	-	-
1,083,801	1,771,826	268,942	128,802	983,617	390,465	687,121	-	-	190	150
197,314	316,801	44,239	34,365	160,054	78,144	119,101	-	-	190	150
450,335	756,931	101,457	42,961	446,224	166,290	306,280	-	-	-	-
259,144	422,266	60,815	35,582	230,330	95,539	162,971	-	-	-	-
121,164	193,415	37,390	11,627	109,135	35,263	72,209	-	-	-	-
43,824	64,611	19,810	3,241	29,595	11,965	20,780	-	-	-	-
7,927	12,049	3,078	745	6,110	2,115	4,120	-	-	-	-
2,218	3,415	865	155	1,670	725	1,198	-	-	-	-
1,875	2,338	1,287	126	500	425	463	-	-	-	-
8,301,299	14,357,071	2,750,471	-	9,150,325	2,456,278	5,803,512	-	-	247,137	46,050
2,245,591	3,912,383	643,140	-	2,495,385	773,861	1,634,735	-	-	30,126	9,900
2,755,474	4,902,273	742,509	-	3,268,796	890,969	2,079,966	-	-	65,165	14,150
1,774,057	3,018,613	628,879	-	1,908,872	480,862	1,194,911	-	-	48,718	11,000
944,585	1,563,568	401,895	-	955,195	206,478	580,851	-	-	37,763	6,750
412,643	697,655	251,963	-	370,727	74,965	222,797	-	-	62,026	3,000
134,858	206,891	67,423	-	118,288	21,181	69,735	-	-	2,269	1,150
29,646	47,959	13,494	-	27,712	6,753	17,238	-	-	1,070	100
4,446	7,728	1,168	-	5,350	1,210	3,280	-	-	-	-

第5表－2－4 世帯人員別、固定資産税の有無別、

固定資産 税額の 有無及び 世帯人数 (被保険 者数)	世帯数	所得の ある 世帯数	所得の ない 世帯数	所得総額	旧ただし書 方式による 課税標準額	固定資産 税額	保険料（税）賦課経過措置適用世帯数						
							旧国保 被保険者 合算軽減 のみ	平等割 半額 のみ	平等割 1/4 軽減のみ	旧国保被 保険者合算 軽減かつ 平等割半額	旧国保被 保険者合算 軽減かつ平 等割1/4軽減	被扶養者 であった 者に対する 緩和措置	その他
総数				千円	千円	千円							
合計	4,728,900	1,465,850	3,252,500	376,309,413	77,705,983	20,803,104	48,200	2,400	450	31,150	6,000	550	-
1人	3,647,150	969,500	2,677,400	210,125,431	24,389,244	12,286,968	32,350	2,400	450	30,700	5,950	450	-
2人	802,350	378,600	417,800	114,170,644	28,860,994	7,108,009	12,400	-	-	450	50	100	-
3人	191,850	75,100	113,050	28,215,775	10,913,834	804,092	2,200	-	-	-	-	-	-
4人	61,350	29,650	31,350	16,207,914	8,967,957	382,922	850	-	-	-	-	-	-
5人	17,250	8,550	8,700	6,477,445	4,436,476	135,192	300	-	-	-	-	-	-
6人	6,400	3,450	2,750	803,930	85,900	84,560	50	-	-	-	-	-	-
7人	1,400	600	700	203,062	51,578	1,360	50	-	-	-	-	-	-
8人以上	1,150	400	750	105,212	-	-	-	-	-	-	-	-	-
固定資産税額の ある世帯													
合計	348,650	147,800	200,550	41,806,987	9,891,267	20,803,104	8,700	150	50	3,950	800	300	-
1人	231,750	80,950	150,800	18,294,656	2,213,138	12,286,968	5,150	150	50	3,850	800	200	-
2人	99,350	56,850	42,400	17,913,066	4,630,732	7,108,009	2,850	-	-	100	-	100	-
3人	12,000	6,250	5,550	2,593,122	1,131,254	804,092	600	-	-	-	-	-	-
4人	3,800	2,850	950	2,308,459	1,458,188	382,922	50	-	-	-	-	-	-
5人	1,300	850	450	697,124	457,955	135,192	-	-	-	-	-	-	-
6人	400	50	350	560	-	84,560	50	-	-	-	-	-	-
7人	50	-	50	-	-	1,360	-	-	-	-	-	-	-
8人以上	-	-	-	-	-	-	-	-	-	-	-	-	-
固定資産税額の ない世帯													
合計	4,380,250	1,318,050	3,051,950	334,502,427	67,814,716	-	39,500	2,250	400	27,200	5,200	250	-
1人	3,415,400	888,550	2,526,600	191,830,775	22,176,106	-	27,200	2,250	400	26,850	5,150	250	-
2人	703,000	321,750	375,400	96,257,578	24,230,262	-	9,550	-	-	350	50	-	-
3人	179,850	68,850	107,500	25,622,653	9,782,580	-	1,600	-	-	-	-	-	-
4人	57,550	26,800	30,400	13,899,456	7,509,769	-	800	-	-	-	-	-	-
5人	15,950	7,700	8,250	5,780,321	3,978,522	-	300	-	-	-	-	-	-
6人	6,000	3,400	2,400	803,370	85,900	-	-	-	-	-	-	-	-
7人	1,350	600	650	203,062	51,578	-	50	-	-	-	-	-	-
8人以上	1,150	400	750	105,212	-	-	-	-	-	-	-	-	-

保険料（税）算定状況・賦課状況 ー 擬制世帯を除く世帯ー

（再掲） 7割軽減世帯

医療給付費分											
保険料 （税） 調定額	保険料（税）算定額					保険料 （税） 軽減額	軽減 世帯数	賦課限度 額を 超える額	賦課限度 額を超え る世帯数	減免等によ る額	減免 世帯数
	計	所得割額	資産割額	均等割額	平等割額						
千円	千円	千円	千円	千円	千円	千円		千円		千円	
81,473,817	254,769,368	5,660,695	3,197,516	159,702,517	86,208,640	172,138,330	4,728,900	47,603	50	1,072,203	216,150
51,200,960	163,884,144	1,814,602	1,868,175	94,758,276	65,443,091	112,141,973	3,647,150	-	-	511,947	157,100
19,701,225	59,236,290	2,136,790	1,109,420	40,533,597	15,456,483	39,192,257	802,350	-	-	336,809	39,350
6,275,596	19,167,308	777,796	125,749	14,668,241	3,595,522	12,784,816	191,850	-	-	105,431	13,250
2,801,061	8,082,962	619,804	63,244	6,214,518	1,185,395	5,180,019	61,350	-	-	101,432	5,150
987,660	2,746,532	300,769	17,636	2,071,684	356,443	1,699,726	17,250	47,603	50	11,361	900
348,918	1,130,302	6,745	12,874	991,819	118,865	777,482	6,400	-	-	3,873	250
87,672	281,543	4,189	418	242,635	34,302	193,858	1,400	-	-	-	-
70,724	240,286	-	-	221,746	18,540	168,201	1,150	-	-	1,350	150
9,314,781	22,119,957	644,104	3,197,516	11,144,079	7,134,259	12,793,173	348,650	-	-	7,804	1,350
5,007,318	12,011,602	145,395	1,868,175	5,268,021	4,730,011	6,997,678	231,750	-	-	3,732	950
3,384,523	7,981,572	310,294	1,109,420	4,518,348	2,043,509	4,592,581	99,350	-	-	3,382	300
514,943	1,250,948	73,976	125,749	807,014	244,208	735,857	12,000	-	-	-	-
273,040	571,114	82,140	63,244	347,140	78,590	298,011	3,800	-	-	-	-
101,589	224,459	32,298	17,636	145,775	28,750	122,168	1,300	-	-	690	100
30,518	71,729	-	12,874	50,640	8,215	41,199	400	-	-	-	-
2,850	8,533	-	418	7,140	975	5,681	50	-	-	-	-
-	-	-	-	-	-	-	-	-	-	-	-
72,159,036	232,649,410	5,016,591	-	148,558,438	79,074,381	159,345,157	4,380,250	47,603	50	1,064,399	214,800
46,193,642	151,872,542	1,669,207	-	89,490,254	60,713,080	105,144,295	3,415,400	-	-	508,215	156,150
16,316,703	51,254,718	1,826,496	-	36,015,249	13,412,974	34,599,676	703,000	-	-	333,427	39,050
5,760,653	17,916,360	703,820	-	13,861,227	3,351,313	12,048,959	179,850	-	-	105,431	13,250
2,528,021	7,511,848	537,664	-	5,867,378	1,106,805	4,882,008	57,550	-	-	101,432	5,150
886,071	2,522,073	268,471	-	1,925,909	327,693	1,577,558	15,950	47,603	50	10,671	800
318,400	1,058,573	6,745	-	941,179	110,650	736,283	6,000	-	-	3,873	250
84,822	273,011	4,189	-	235,495	33,327	188,177	1,350	-	-	-	-
70,724	240,286	-	-	221,746	18,540	168,201	1,150	-	-	1,350	150

第5表－2－4 世帯人員別、固定資産税の有無別、

固定資産 税額の 有無及び 世帯人数 (被保険 者数)	後期高齢者支援金分										
	保険料 (税) 調定額	保険料(税) 算定額					保険料 (税) 軽減額	賦課限度 額を 超える額	賦課限度 額を超え る世帯数	減免等によ る額	減免 世帯数
		計	所得割額	資産割額	均等割額	平等割額					
	千円	千円	千円	千円	千円	千円	千円	千円		千円	
総数											
合計	26,406,028	83,498,122	1,867,385	736,751	54,476,949	26,417,038	56,628,900	17,714	200	412,762	193,200
1人	16,471,361	53,312,477	601,621	416,404	32,216,299	20,078,153	36,608,370	-	-	208,747	139,950
2人	6,401,196	19,546,627	689,577	268,328	13,886,998	4,701,723	13,012,547	-	-	126,306	36,550
3人	2,093,555	6,444,434	252,406	30,068	5,052,949	1,109,011	4,313,630	-	-	35,865	11,250
4人	931,490	2,709,858	213,298	12,104	2,122,558	361,898	1,739,201	1,806	100	36,831	4,250
5人	341,443	939,262	107,615	5,398	715,607	110,642	578,433	15,907	100	3,305	800
6人	114,558	372,625	1,574	4,336	327,593	39,121	256,713	-	-	1,318	250
7人	28,323	91,183	1,292	112	79,147	10,632	62,847	-	-	-	-
8人以上	24,104	81,656	-	-	75,799	5,857	57,160	-	-	390	150
固定資産税額の ある世帯											
合計	2,736,929	6,906,646	221,689	736,751	3,886,286	2,061,921	4,163,434	-	-	2,322	950
1人	1,424,122	3,665,818	51,754	416,404	1,837,943	1,359,717	2,238,184	-	-	907	550
2人	1,017,665	2,535,064	102,011	268,328	1,569,431	595,294	1,515,166	-	-	1,125	300
3人	166,637	422,954	26,934	30,068	294,247	71,705	256,175	-	-	-	-
4人	84,904	184,772	30,103	12,104	119,280	23,285	99,796	-	-	-	-
5人	32,489	71,326	10,887	5,398	46,175	8,865	38,528	-	-	290	100
6人	10,112	23,626	-	4,336	16,620	2,670	13,503	-	-	-	-
7人	1,000	3,087	-	112	2,590	385	2,083	-	-	-	-
8人以上	-	-	-	-	-	-	-	-	-	-	-
固定資産税額の ない世帯											
合計	23,669,100	76,591,476	1,645,696	-	50,590,663	24,355,116	52,465,466	17,714	200	410,440	192,250
1人	15,047,238	49,646,659	549,867	-	30,378,356	18,718,436	34,370,186	-	-	207,840	139,400
2人	5,383,531	17,011,563	587,567	-	12,317,567	4,106,429	11,497,381	-	-	125,181	36,250
3人	1,926,918	6,021,480	225,473	-	4,758,702	1,037,306	4,057,455	-	-	35,865	11,250
4人	846,586	2,525,085	183,195	-	2,003,278	338,613	1,639,405	1,806	100	36,831	4,250
5人	308,955	867,937	96,728	-	669,432	101,777	539,905	15,907	100	3,015	700
6人	104,445	348,999	1,574	-	310,973	36,451	243,210	-	-	1,318	250
7人	27,323	88,096	1,292	-	76,557	10,247	60,765	-	-	-	-
8人以上	24,104	81,656	-	-	75,799	5,857	57,160	-	-	390	150

保険料（税）算定状況・賦課状況 ー擬制世帯を除く世帯ー（続き）
 （再掲） 7割軽減世帯

介護納付金分										
保険料 （税） 調定額	保険料（税）算定額					保険料 （税） 軽減額	賦課限度 額を 超える額	賦課限度 額を超え る世帯数	減免等によ る額	減免 世帯数
	計	所得割額	資産割額	均等割額	平等割額					
千円	千円	千円	千円	千円	千円	千円	千円		千円	
9,177,390	29,406,263	625,913	209,558	21,837,001	6,733,792	20,000,649	6,621	300	206,654	79,650
5,750,229	18,858,943	176,821	127,641	13,901,258	4,653,223	12,989,079	400	150	108,660	52,250
2,205,884	6,956,875	217,054	57,327	5,257,279	1,425,214	4,677,783	-	-	70,307	18,250
773,205	2,316,402	126,186	9,668	1,734,535	446,013	1,526,453	2,405	50	13,350	6,900
317,331	902,413	85,044	7,074	663,992	146,302	567,239	3,816	100	13,687	1,700
92,638	255,136	19,660	4,090	188,485	42,902	161,979	-	-	422	400
30,087	89,710	1,147	3,758	69,642	15,163	59,367	-	-	228	150
5,016	16,754	-	-	13,987	2,768	11,728	-	-	-	-
3,001	10,030	-	-	7,822	2,208	7,021	-	-	-	-
856,840	2,205,553	71,221	209,558	1,347,594	577,180	1,347,013	-	-	363	150
433,235	1,114,370	14,691	127,641	643,954	328,085	680,241	-	-	110	100
292,383	774,869	28,988	57,327	504,728	183,825	481,839	-	-	253	50
74,645	197,186	12,595	9,668	131,377	43,546	122,452	-	-	-	-
34,059	74,429	9,740	7,074	44,090	13,525	40,331	-	-	-	-
16,587	33,651	5,207	4,090	18,125	6,230	17,049	-	-	-	-
5,932	11,048	-	3,758	5,320	1,970	5,103	-	-	-	-
-	-	-	-	-	-	-	-	-	-	-
-	-	-	-	-	-	-	-	-	-	-
8,320,550	27,200,710	554,692	-	20,489,407	6,156,612	18,653,636	6,621	300	206,291	79,500
5,316,995	17,744,573	162,130	-	13,257,304	4,325,138	12,308,838	400	150	108,550	52,150
1,913,501	6,182,006	188,066	-	4,752,551	1,241,389	4,195,944	-	-	70,054	18,200
698,560	2,119,216	113,591	-	1,603,158	402,467	1,404,002	2,405	50	13,350	6,900
283,271	827,984	75,305	-	619,902	132,777	526,909	3,816	100	13,687	1,700
76,051	221,485	14,453	-	170,360	36,672	144,930	-	-	422	400
24,155	78,662	1,147	-	64,322	13,193	54,264	-	-	228	150
5,016	16,754	-	-	13,987	2,768	11,728	-	-	-	-
3,001	10,030	-	-	7,822	2,208	7,021	-	-	-	-

第6表－1－1 被保険者の年齢階級別、

被保険者の年齢階級	被保険者数			
	計	男	女	所得(所得総額) のある被保険者数
	人	人	人	人
計	27, 124, 600	13, 136, 050	13, 988, 550	14, 555, 100
～ 4 歳	475, 450	244, 600	230, 850	－
5 歳 ～ 9 "	596, 000	311, 400	284, 600	－
10 " ～ 14 "	653, 750	334, 400	319, 350	200
15 " ～ 19 "	775, 850	398, 950	376, 900	41, 550
20 " ～ 24 "	969, 550	494, 800	474, 750	402, 800
25 " ～ 29 "	855, 850	449, 200	406, 650	472, 300
30 " ～ 34 "	994, 400	510, 700	483, 700	552, 100
35 " ～ 39 "	1, 171, 100	625, 200	545, 900	665, 700
40 " ～ 44 "	1, 385, 600	754, 650	630, 950	787, 550
45 " ～ 49 "	1, 613, 950	872, 900	741, 050	926, 250
50 " ～ 54 "	1, 489, 950	787, 000	702, 950	851, 750
55 " ～ 59 "	1, 575, 700	748, 900	826, 800	900, 000
60 " ～ 64 "	2, 603, 200	1, 117, 950	1, 485, 250	1, 551, 200
65 " ～ 69 "	5, 440, 850	2, 475, 100	2, 965, 750	3, 503, 050
70 " ～ 74 "	6, 523, 400	3, 010, 300	3, 513, 100	3, 900, 650

被保険者数及び所得の状況（５歳階級） — 全世帯 —

被保険者の所得総額	旧ただし書方式による課税標準額	年金収入額	所得(所得総額)のない被保険者数	所得不詳の被保険者数
千円	千円	千円	人	人
22,423,892,179	18,034,305,952	15,766,630,546	11,393,500	1,176,000
-	-	-	442,450	33,000
-	-	-	561,600	34,400
285,296	219,296	-	625,050	28,500
19,007,626	9,748,498	-	690,050	44,250
387,026,578	271,712,458	-	480,550	86,200
661,666,308	517,100,393	-	290,500	93,050
852,200,821	682,259,645	-	348,800	93,500
1,084,132,241	878,404,298	-	412,600	92,800
1,496,443,748	1,254,611,174	99,648	494,450	103,600
1,651,671,857	1,367,513,610	3,298	565,050	122,650
1,575,396,909	1,313,650,710	473,914	529,650	108,550
1,738,947,679	1,466,714,420	2,195,717	575,200	100,500
2,350,419,512	1,887,004,258	655,222,577	954,850	97,150
5,089,594,396	4,037,546,617	6,368,890,606	1,861,250	76,550
5,517,099,208	4,347,820,575	8,739,744,787	2,561,450	61,300

第6表－1－2 被保険者の年齢階級別、

被保険者の年齢階級	被保険者数			
	計	男	女	所得(所得総額) のある被保険者数
	人	人	人	人
計	3,549,000	1,684,700	1,864,300	2,099,950
～ 4 歳	74,350	38,400	35,950	－
5 歳 ～ 9 "	84,600	45,000	39,600	－
10 " ～ 14 "	94,650	48,150	46,500	100
15 " ～ 19 "	98,550	50,850	47,700	6,400
20 " ～ 24 "	79,100	38,500	40,600	41,100
25 " ～ 29 "	74,550	37,250	37,300	49,950
30 " ～ 34 "	98,950	50,650	48,300	61,000
35 " ～ 39 "	129,450	64,150	65,300	81,300
40 " ～ 44 "	140,350	76,600	63,750	89,650
45 " ～ 49 "	160,950	81,200	79,750	108,750
50 " ～ 54 "	128,500	66,300	62,200	91,600
55 " ～ 59 "	140,650	59,900	80,750	97,000
60 " ～ 64 "	305,650	107,150	198,500	190,950
65 " ～ 69 "	843,450	378,750	464,700	570,900
70 " ～ 74 "	1,095,250	541,850	553,400	711,250

被保険者数及び所得の状況（５歳階級） — 全世帯 —

(再掲) 2割軽減世帯

被保険者の所得総額	旧ただし書方式による課税標準額	年金収入額	所得(所得総額)のない被保険者数	所得不詳の被保険者数
千円	千円	千円	人	人
1,892,035,719	1,240,911,017	2,782,969,353	1,425,500	23,550
-	-	-	73,100	1,250
-	-	-	83,300	1,300
131,997	98,997	-	94,200	350
3,319,392	1,673,659	-	91,050	1,100
29,137,116	17,220,873	-	36,900	1,100
44,554,022	29,047,583	-	23,750	850
58,206,860	39,417,217	-	36,500	1,450
81,869,213	56,423,744	-	46,050	2,100
92,641,697	64,692,113	-	48,950	1,750
102,978,079	69,071,314	3,298	50,850	1,350
81,871,509	53,027,077	301,702	35,150	1,750
76,308,982	46,240,726	426,426	41,600	2,050
139,452,079	81,349,023	97,337,793	113,250	1,450
499,275,834	322,998,145	1,071,010,752	269,900	2,650
682,288,939	459,650,545	1,613,889,382	380,950	3,050

第6表－1－3 被保険者の年齢階級別、

被保険者の年齢階級	被保険者数			
	計	男	女	所得(所得総額) のある被保険者数
	人	人	人	人
計	4,374,950	2,034,350	2,340,600	2,444,650
～ 4 歳	81,550	38,000	43,550	－
5 歳 ～ 9 "	132,700	68,700	64,000	－
10 " ～ 14 "	155,600	81,500	74,100	－
15 " ～ 19 "	160,650	81,800	78,850	9,700
20 " ～ 24 "	103,200	53,500	49,700	50,050
25 " ～ 29 "	81,600	38,550	43,050	52,800
30 " ～ 34 "	122,800	56,500	66,300	72,050
35 " ～ 39 "	166,250	77,100	89,150	97,250
40 " ～ 44 "	212,850	105,500	107,350	121,700
45 " ～ 49 "	226,950	107,700	119,250	140,100
50 " ～ 54 "	177,350	81,200	96,150	116,050
55 " ～ 59 "	175,000	72,250	102,750	120,150
60 " ～ 64 "	337,300	132,850	204,450	222,400
65 " ～ 69 "	923,300	384,350	538,950	595,200
70 " ～ 74 "	1,317,850	654,850	663,000	847,200

被保険者数及び所得の状況（５歳階級） — 全世帯 —

（再掲） ５割軽減世帯

被保険者の所得総額	旧ただし書方式による課税標準額	年金収入額	所得(所得総額)のない被保険者数	所得不詳の被保険者数
千円	千円	千円	人	人
1,392,253,093	643,437,093	2,825,676,708	1,897,900	32,400
—	—	—	80,450	1,100
—	—	—	130,950	1,750
—	—	—	154,450	1,150
3,001,420	896,499	—	149,100	1,850
23,352,730	8,496,814	—	52,350	800
29,059,624	12,458,132	—	28,250	550
43,216,431	20,566,130	—	49,350	1,400
57,750,669	27,724,547	—	66,250	2,750
73,722,970	36,167,333	—	87,850	3,300
78,232,602	35,046,813	—	83,200	3,650
62,375,198	26,126,432	31,527	59,950	1,350
58,536,615	21,311,332	825,891	53,100	1,750
105,997,188	37,980,973	97,374,129	113,000	1,900
327,703,021	148,361,001	1,009,286,248	324,550	3,550
529,304,623	268,301,090	1,718,158,913	465,100	5,550

第6表－1－4 被保険者の年齢階級別、

被保険者の年齢階級	被保険者数			
	計	男	女	所得(所得総額) のある被保険者数
	人	人	人	人
計	6,845,850	3,049,500	3,796,350	1,621,850
～ 4 歳	130,250	69,750	60,500	－
5 歳 ～ 9 "	145,450	75,650	69,800	－
10 " ～ 14 "	156,650	82,150	74,500	－
15 " ～ 19 "	206,900	102,100	104,800	4,950
20 " ～ 24 "	305,750	147,700	158,050	52,300
25 " ～ 29 "	206,900	108,000	98,900	41,050
30 " ～ 34 "	220,250	101,550	118,700	46,200
35 " ～ 39 "	265,050	129,850	135,200	53,900
40 " ～ 44 "	339,750	171,050	168,700	68,700
45 " ～ 49 "	429,800	226,200	203,600	91,500
50 " ～ 54 "	439,350	229,350	210,000	81,700
55 " ～ 59 "	463,300	235,700	227,600	90,200
60 " ～ 64 "	654,550	315,650	338,900	164,250
65 " ～ 69 "	1,216,100	483,250	732,850	412,350
70 " ～ 74 "	1,665,800	571,550	1,094,250	514,750

被保険者数及び所得の状況（５歳階級） — 全世帯 —

（再掲） 7割軽減世帯

被保険者の所得総額	旧ただし書方式による課税標準額	年金収入額	所得(所得総額)のない被保険者数	所得不詳の被保険者数
千円	千円	千円	人	人
399,161,037	83,627,436	2,454,176,534	5,192,600	31,400
-	-	-	129,550	700
-	-	-	144,700	750
-	-	-	155,400	1,250
855,706	163,095	-	199,600	2,350
12,714,987	3,986,477	-	251,800	1,650
11,381,321	3,954,822	-	164,650	1,200
16,095,944	6,782,311	-	172,900	1,150
18,702,918	7,453,358	-	209,000	2,150
20,263,476	6,885,994	48,707	268,700	2,350
29,298,902	11,194,570	-	335,100	3,200
22,585,886	7,299,523	-	355,350	2,300
21,628,264	5,975,447	129,349	371,000	2,100
32,960,870	3,836,252	89,986,444	486,450	3,850
96,120,650	13,227,980	918,330,453	801,250	2,500
116,552,114	12,867,606	1,445,681,582	1,147,150	3,900

第7表－1 被保険者の年齢階級別、

被保険者の年齢階級	被保険者数			
	計	男	女	所得(所得総額) のある被保険者数
	人	人	人	人
計	27, 124, 600	13, 136, 050	13, 988, 550	14, 555, 100
0 歳	82, 150	40, 400	41, 750	－
1 "	95, 700	51, 000	44, 700	－
2 "	96, 050	48, 850	47, 200	－
3 "	102, 000	51, 100	50, 900	－
4 "	99, 550	53, 250	46, 300	－
5 "	110, 200	55, 750	54, 450	－
6 "	121, 800	64, 350	57, 450	－
7 "	117, 250	63, 200	54, 050	－
8 "	120, 150	60, 750	59, 400	－
9 "	126, 600	67, 350	59, 250	－
10 "	130, 800	68, 200	62, 600	100
11 "	131, 450	64, 700	66, 750	－
12 "	136, 100	68, 950	67, 150	－
13 "	124, 650	63, 100	61, 550	100
14 "	130, 750	69, 450	61, 300	－
15 "	133, 550	73, 200	60, 350	400
16 "	149, 400	76, 500	72, 900	200
17 "	158, 100	81, 700	76, 400	5, 200
18 "	155, 400	77, 350	78, 050	11, 850
19 "	179, 400	90, 200	89, 200	23, 900
20 "	184, 650	91, 850	92, 800	51, 250
21 "	211, 150	104, 350	106, 800	79, 400
22 "	199, 200	103, 850	95, 350	87, 550
23 "	186, 000	97, 900	88, 100	88, 400
24 "	188, 550	96, 850	91, 700	96, 200
25 "	176, 600	93, 350	83, 250	94, 750
26 "	168, 900	86, 550	82, 350	92, 350
27 "	173, 100	89, 850	83, 250	99, 450
28 "	164, 350	87, 550	76, 800	88, 850
29 "	172, 900	91, 900	81, 000	96, 900
30 "	180, 650	92, 250	88, 400	101, 850
31 "	190, 950	96, 850	94, 100	103, 650
32 "	210, 950	106, 100	104, 850	115, 050
33 "	208, 800	105, 950	102, 850	121, 350
34 "	203, 050	109, 550	93, 500	110, 200
35 "	223, 550	115, 600	107, 950	125, 100
36 "	227, 200	129, 150	98, 050	130, 500
37 "	227, 150	120, 350	106, 800	132, 900

被保険者数及び世帯の所得の状況（各年齢別） — 全世帯 —

被保険者の所得総額	旧ただし書方式による課税標準額	年金収入額	所得(所得総額)のない被保険者数	所得不詳の被保険者数
千円	千円	千円	人	人
22,423,892,179	18,034,305,952	15,766,630,546	11,393,500	1,176,000
-	-	-	75,600	6,550
-	-	-	88,250	7,450
-	-	-	90,550	5,500
-	-	-	95,800	6,200
-	-	-	92,250	7,300
-	-	-	102,850	7,350
-	-	-	115,550	6,250
-	-	-	110,850	6,400
-	-	-	112,100	8,050
-	-	-	120,250	6,350
153,299	120,299	-	124,350	6,350
-	-	-	124,650	6,800
-	-	-	131,650	4,450
131,997	98,997	-	119,150	5,400
-	-	-	125,250	5,500
8,540	-	-	127,000	6,150
87,545	21,545	-	141,550	7,650
1,577,198	534,718	-	145,450	7,450
5,229,575	2,693,633	-	133,100	10,450
12,104,767	6,498,601	-	142,950	12,550
30,363,119	17,821,238	-	117,550	15,850
59,723,404	38,005,553	-	112,400	19,350
82,346,879	57,590,257	-	95,000	16,650
94,803,548	68,167,560	-	80,900	16,700
119,789,628	90,127,850	-	74,700	17,650
111,980,431	83,189,993	-	65,100	16,750
130,533,923	102,149,670	-	56,450	20,100
175,205,521	144,987,364	-	53,800	19,850
119,994,381	92,342,042	-	59,050	16,450
123,952,052	94,431,323	-	56,100	19,900
146,432,761	114,742,468	-	62,450	16,350
144,241,145	112,708,666	-	67,450	19,850
185,556,029	150,054,225	-	77,400	18,500
185,438,880	148,113,793	-	71,450	16,000
190,532,007	156,640,494	-	70,050	22,800
200,551,539	161,727,349	-	79,100	19,350
192,369,841	152,437,546	-	78,000	18,700
236,150,650	195,321,461	-	78,250	16,000

第7表－1 被保険者の年齢階級別、

被保険者の年齢階級	被保険者数			
	計	男	女	所得(所得総額) のある被保険者数
	人	人	人	人
38 歳	238,300	127,200	111,100	130,650
39 "	254,900	132,900	122,000	146,550
40 "	254,150	141,500	112,650	148,050
41 "	258,500	137,850	120,650	150,050
42 "	284,750	160,050	124,700	157,100
43 "	284,600	154,800	129,800	158,300
44 "	303,600	160,450	143,150	174,050
45 "	311,150	167,500	143,650	180,600
46 "	318,350	171,650	146,700	184,400
47 "	321,900	171,600	150,300	184,550
48 "	327,000	177,150	149,850	189,800
49 "	335,550	185,000	150,550	186,900
50 "	304,650	165,650	139,000	169,350
51 "	313,850	169,200	144,650	179,750
52 "	313,200	162,100	151,100	181,350
53 "	247,300	126,550	120,750	143,350
54 "	310,950	163,500	147,450	177,950
55 "	310,800	155,100	155,700	178,200
56 "	313,500	148,350	165,150	185,950
57 "	297,100	141,650	155,450	174,700
58 "	315,400	148,900	166,500	172,900
59 "	338,900	154,900	184,000	188,250
60 "	404,650	176,700	227,950	225,050
61 "	428,050	187,300	240,750	250,350
62 "	499,250	209,850	289,400	290,300
63 "	593,000	251,250	341,750	357,100
64 "	678,250	292,850	385,400	428,400
65 "	804,550	348,500	456,050	516,350
66 "	956,550	428,050	528,500	611,700
67 "	1,098,650	503,400	595,250	721,200
68 "	1,217,700	567,150	650,550	793,150
69 "	1,363,400	628,000	735,400	860,650
70 "	1,529,800	710,950	818,850	953,650
71 "	1,543,700	717,850	825,850	942,850
72 "	1,505,650	690,900	814,750	890,250
73 "	956,900	441,650	515,250	547,650
74 "	987,300	448,900	538,400	566,200
75 "	50	50	-	50

注) 被保険者の年齢階級「75歳」は、令和元年9月末日に75歳に到達した者である。

被保険者数及び世帯の所得の状況（各年齢別） — 全世帯 — （続き）

被保険者の所得総額	旧ただし書方式による課税標準額	年金収入額	所得(所得総額)のない被保険者数	所得不詳の被保険者数
千円	千円	千円	人	人
216,480,333	175,817,631	-	87,650	20,000
238,579,878	193,100,311	-	89,600	18,750
292,945,186	247,088,702	-	87,400	18,700
246,377,064	200,758,739	-	88,800	19,650
276,420,988	228,355,784	-	107,900	19,750
300,235,996	251,287,028	99,648	103,550	22,750
380,464,514	327,120,922	-	106,800	22,750
301,739,853	246,745,218	-	109,750	20,800
323,661,407	267,459,897	-	110,300	23,650
327,355,290	270,947,179	3,298	113,950	23,400
356,347,027	297,719,296	-	109,900	27,300
342,568,280	284,642,021	-	121,150	27,500
301,590,867	249,896,697	31,527	113,300	22,000
330,058,328	274,648,997	-	110,950	23,150
372,101,307	316,335,728	-	108,450	23,400
243,932,837	199,947,054	442,387	84,850	19,100
327,713,570	272,822,232	-	112,100	20,900
363,784,432	309,422,055	1,267,457	111,950	20,650
351,142,822	294,582,195	181,730	109,300	18,250
301,832,753	249,176,657	151,612	100,150	22,250
364,481,341	311,767,943	243,125	123,850	18,650
357,706,332	301,765,570	351,794	129,950	20,700
426,220,548	358,336,940	2,783,039	157,150	22,450
397,490,286	322,514,173	26,241,214	156,450	21,250
442,842,658	356,360,189	67,569,220	192,850	16,100
501,369,537	396,457,766	207,133,956	217,100	18,800
582,496,483	453,335,190	351,495,148	231,300	18,550
744,611,541	589,510,524	478,963,488	270,950	17,250
857,494,221	672,713,952	1,008,600,013	330,150	14,700
1,097,108,249	881,681,178	1,435,163,046	361,050	16,400
1,158,657,701	921,212,555	1,631,259,197	410,550	14,000
1,231,722,685	972,428,408	1,814,904,861	488,550	14,200
1,333,795,334	1,049,386,808	2,038,130,001	559,950	16,200
1,297,052,680	1,014,644,914	2,077,214,899	587,700	13,150
1,237,562,920	969,894,296	2,000,498,182	602,050	13,350
878,305,015	713,325,893	1,284,225,308	401,400	7,850
770,338,899	600,540,805	1,339,572,037	410,350	10,750
44,360	27,860	104,360	-	-

第8表－1－1 被保険者の所得階級別、年齢階級別分布 ―全世帯―

所得階級別	総数	0歳 ～ 19歳	20歳 ～ 29歳	30歳 ～ 39歳	40歳 ～ 49歳	50歳 ～ 59歳	60歳 ～ 69歳	70歳 ～ 74歳
総数	27,124,600	2,501,050	1,825,400	2,165,500	2,999,550	3,065,650	8,044,050	6,523,400
所得なし	11,393,500	2,319,150	771,050	761,400	1,059,500	1,104,850	2,816,100	2,561,450
～ 30万円未満	2,319,600	22,700	159,400	155,100	228,750	251,000	864,950	637,700
30万円以上～ 40 "	1,142,150	4,050	62,800	98,850	156,600	162,800	416,650	240,400
40 " ～ 50 "	713,200	2,400	34,950	54,400	72,100	83,800	276,050	189,500
50 " ～ 60 "	702,100	1,650	39,450	49,100	75,350	79,150	261,000	196,400
60 " ～ 70 "	644,050	2,500	34,850	40,750	64,000	72,400	232,450	197,100
70 " ～ 80 "	595,850	600	33,700	42,650	53,350	60,700	209,250	195,600
80 " ～ 90 "	579,700	750	33,050	36,650	47,650	52,900	212,050	196,650
90 " ～ 100 "	573,300	950	37,450	38,350	47,300	52,200	199,450	197,600
100 " ～ 110 "	669,300	1,400	49,550	55,400	70,650	70,850	216,450	205,000
110 " ～ 120 "	554,000	1,500	41,950	42,300	45,800	52,950	192,850	176,650
120 " ～ 130 "	531,650	1,150	36,400	43,150	46,050	48,350	188,200	168,350
130 " ～ 140 "	481,150	800	37,600	36,200	47,050	49,050	162,400	148,050
140 " ～ 150 "	416,500	100	33,850	32,100	43,850	37,150	136,300	133,150
150 " ～ 160 "	454,300	150	32,900	47,700	59,200	52,050	150,500	111,800
160 " ～ 170 "	341,000	－	25,100	31,150	43,800	36,450	112,150	92,350
170 " ～ 180 "	315,000	－	26,050	30,050	37,350	38,950	103,800	78,800
180 " ～ 190 "	271,450	100	23,100	29,750	32,150	29,950	91,950	64,450
190 " ～ 200 "	271,500	－	17,600	31,500	41,900	32,250	87,300	60,950
200 " ～ 210 "	224,250	350	16,200	27,150	30,150	27,600	72,150	50,650
210 " ～ 220 "	208,050	250	16,000	22,100	31,350	26,850	64,100	47,400
220 " ～ 230 "	198,550	100	10,050	22,400	29,450	27,850	64,150	44,550
230 " ～ 240 "	202,250	－	12,350	24,800	37,900	26,600	58,500	42,100
240 " ～ 250 "	151,150	－	9,150	18,250	22,700	18,100	48,300	34,650
250 " ～ 260 "	139,500	－	8,000	15,700	24,150	19,600	43,000	29,050
260 " ～ 270 "	118,500	－	7,250	10,900	21,900	16,900	37,400	24,150
270 " ～ 280 "	109,950	－	4,750	12,100	14,750	19,100	35,050	24,200
280 " ～ 290 "	112,650	－	4,550	14,100	23,750	17,700	32,950	19,600
290 " ～ 300 "	96,150	－	3,000	11,800	14,400	16,300	33,800	16,850
300 " ～ 350 "	376,200	－	11,000	47,900	64,650	67,400	114,150	71,100
350 " ～ 400 "	229,600	－	4,900	28,400	43,100	37,350	74,700	41,150
400 " ～ 450 "	170,700	－	1,200	17,750	28,900	36,050	53,500	33,300
450 " ～ 500 "	117,800	－	400	9,600	23,950	21,650	39,150	23,050
500 " ～ 600 "	148,150	100	2,200	14,550	27,600	29,800	46,150	27,750
600 " ～ 700 "	98,750	150	650	9,050	18,950	24,050	27,150	18,750
700 " ～ 800 "	56,850	－	800	5,150	11,600	11,250	18,400	9,650
800 " ～ 900 "	39,650	－	550	2,300	6,000	8,450	13,900	8,450
900 " ～ 1000 "	32,450	－	200	2,300	5,400	6,900	10,800	6,850
1000 " ～ 1500 "	73,850	－	1,000	3,400	9,700	16,600	25,050	18,100
1500 " ～	74,300	－	1,150	2,950	10,550	12,700	28,150	18,800
不詳	1,176,000	140,150	179,250	186,300	226,250	209,050	173,700	61,300

第8表－1－2 被保険者の所得階級別、年齢階級別分布

－全世帯－
(再掲) 2割軽減世帯

所得階級別	総数	0歳 ～ 19歳	20歳 ～ 29歳	30歳 ～ 39歳	40歳 ～ 49歳	50歳 ～ 59歳	60歳 ～ 69歳	70歳 ～ 74歳
総数	3,549,000	352,150	153,650	228,400	301,300	269,150	1,149,100	1,095,250
所得なし	1,425,500	341,650	60,650	82,550	99,800	76,750	383,150	380,950
～ 30万円未満	236,000	2,550	14,800	15,150	19,700	19,900	98,050	65,850
30万円以上～ 40 "	125,700	1,100	5,150	13,000	16,150	14,250	47,650	28,400
40 " ～ 50 "	64,650	250	1,300	5,450	6,850	4,750	27,250	18,800
50 " ～ 60 "	64,650	150	2,600	3,700	7,500	4,850	28,450	17,400
60 " ～ 70 "	186,400	600	15,150	14,450	18,750	36,650	70,750	30,050
70 " ～ 80 "	213,800	100	16,650	18,900	21,700	29,100	79,000	48,350
80 " ～ 90 "	185,200	400	8,800	6,700	12,000	13,600	75,750	67,950
90 " ～ 100 "	148,050	200	3,000	5,350	11,100	9,950	61,700	56,750
100 " ～ 110 "	160,000	250	3,600	7,550	12,350	10,500	51,750	74,000
110 " ～ 120 "	169,750	200	3,100	5,050	9,000	10,350	57,750	84,300
120 " ～ 130 "	165,600	450	3,850	7,950	9,400	7,850	58,200	77,900
130 " ～ 140 "	132,100	100	2,600	4,950	8,600	4,950	44,850	66,050
140 " ～ 150 "	106,450	-	1,550	3,900	5,800	3,150	33,000	59,050
150 " ～ 160 "	29,450	-	1,600	5,500	8,050	3,250	7,400	3,650
160 " ～ 170 "	25,600	-	950	4,150	6,250	4,300	6,600	3,350
170 " ～ 180 "	22,050	-	1,400	4,600	4,450	3,100	4,650	3,850
180 " ～ 190 "	13,650	-	1,500	2,600	2,850	2,150	2,300	2,250
190 " ～ 200 "	11,650	-	300	2,050	3,800	900	3,200	1,400
200 " ～ 210 "	8,550	150	250	3,150	3,250	900	800	50
210 " ～ 220 "	7,750	-	900	1,800	1,800	2,000	1,150	100
220 " ～ 230 "	6,150	-	650	750	2,500	750	450	1,050
230 " ～ 240 "	7,100	-	500	2,150	2,950	500	550	450
240 " ～ 250 "	2,900	-	50	1,100	1,200	300	150	100
250 " ～ 260 "	2,050	-	450	400	950	-	200	50
260 " ～ 270 "	550	-	100	150	200	100	-	-
270 " ～ 280 "	750	-	-	250	300	150	50	-
280 " ～ 290 "	1,150	-	-	550	400	-	150	50
290 " ～ 300 "	1,100	-	100	800	100	100	-	-
300 " ～ 350 "	850	-	150	50	450	150	50	-
350 " ～ 400 "	100	-	-	-	-	100	-	-
400 " ～ 450 "	100	-	-	100	-	-	-	-
450 " ～ 500 "	50	-	-	50	-	-	-	-
500 " ～ 600 "	-	-	-	-	-	-	-	-
600 " ～ 700 "	-	-	-	-	-	-	-	-
700 " ～ 800 "	-	-	-	-	-	-	-	-
800 " ～ 900 "	-	-	-	-	-	-	-	-
900 " ～ 1000 "	-	-	-	-	-	-	-	-
1000 " ～ 1500 "	-	-	-	-	-	-	-	-
1500 " ～	50	-	-	-	-	-	-	50
不詳	23,550	4,000	1,950	3,550	3,100	3,800	4,100	3,050

第8表－1－3 被保険者の所得階級別、年齢階級別分布 ―全世帯―

(再掲) 5割軽減世帯

所得階級別	総数	0歳 ～ 19歳	20歳 ～ 29歳	30歳 ～ 39歳	40歳 ～ 49歳	50歳 ～ 59歳	60歳 ～ 69歳	70歳 ～ 74歳
総数	4,374,950	530,500	184,800	289,050	439,800	352,350	1,260,600	1,317,850
所得なし	1,897,900	514,950	80,600	115,600	171,050	113,050	437,550	465,100
～ 30万円未満	317,300	5,600	13,850	19,600	32,550	25,750	122,350	97,600
30万円以上～ 40 "	341,050	1,000	22,950	32,150	52,450	53,600	121,250	57,650
40 " ～ 50 "	368,800	1,150	20,400	32,200	45,800	55,700	132,350	81,200
50 " ～ 60 "	441,100	750	22,700	29,000	42,600	48,300	157,300	140,450
60 " ～ 70 "	288,500	600	7,450	9,850	23,350	14,200	96,900	136,150
70 " ～ 80 "	229,100	150	4,800	9,000	15,750	12,250	74,900	112,250
80 " ～ 90 "	171,700	50	2,600	9,900	11,700	10,350	50,700	86,400
90 " ～ 100 "	143,250	100	2,900	5,500	7,450	4,050	35,100	88,150
100 " ～ 110 "	77,700	150	1,450	7,950	10,350	5,800	16,700	35,300
110 " ～ 120 "	23,150	－	350	4,400	5,900	2,650	3,800	6,050
120 " ～ 130 "	11,900	－	550	1,850	2,350	1,200	2,350	3,600
130 " ～ 140 "	9,400	150	1,550	2,100	2,950	550	1,050	1,050
140 " ～ 150 "	6,500	－	250	1,200	3,200	750	650	450
150 " ～ 160 "	4,550	－	200	1,650	1,250	200	950	300
160 " ～ 170 "	2,100	－	－	1,100	550	200	250	－
170 " ～ 180 "	1,850	－	150	150	1,150	100	150	150
180 " ～ 190 "	550	－	150	200	100	－	－	100
190 " ～ 200 "	1,250	－	150	400	450	－	250	－
200 " ～ 210 "	450	－	50	100	150	150	－	－
210 " ～ 220 "	450	－	150	－	150	－	50	100
220 " ～ 230 "	250	－	－	50	－	100	100	－
230 " ～ 240 "	1,000	－	－	200	800	－	－	－
240 " ～ 250 "	400	－	－	200	－	－	200	－
250 " ～ 260 "	400	－	－	250	－	－	－	150
260 " ～ 270 "	150	－	－	50	－	100	－	－
270 " ～ 280 "	350	－	100	50	150	－	50	－
280 " ～ 290 "	350	－	100	－	200	－	－	50
290 " ～ 300 "	50	－	－	－	50	－	－	－
300 " ～ 350 "	450	－	－	－	300	100	－	50
350 " ～ 400 "	150	－	－	100	－	－	50	－
400 " ～ 450 "	200	－	－	50	－	－	150	－
450 " ～ 500 "	－	－	－	－	－	－	－	－
500 " ～ 600 "	100	－	－	－	－	100	－	－
600 " ～ 700 "	100	－	－	－	100	－	－	－
700 " ～ 800 "	50	－	－	50	－	－	－	－
800 " ～ 900 "	－	－	－	－	－	－	－	－
900 " ～ 1000 "	－	－	－	－	－	－	－	－
1000 " ～ 1500 "	－	－	－	－	－	－	－	－
1500 " ～	－	－	－	－	－	－	－	－
不詳	32,400	5,850	1,350	4,150	6,950	3,100	5,450	5,550

第8表－1－4 被保険者の所得階級別、年齢階級別分布

－全世帯－
(再掲) 7割軽減世帯

所得階級別	総数	0歳 ～ 19歳	20歳 ～ 29歳	30歳 ～ 39歳	40歳 ～ 49歳	50歳 ～ 59歳	60歳 ～ 69歳	70歳 ～ 74歳
総数	6,845,850	639,250	512,650	485,300	769,550	902,650	1,870,650	1,665,800
所得なし	5,192,600	629,250	416,450	381,900	603,800	726,350	1,287,700	1,147,150
～ 30万円未満	1,209,200	4,600	79,000	72,650	121,150	139,300	434,350	358,150
30万円以上～ 40 "	259,200	100	8,150	16,900	25,050	23,650	93,350	92,000
40 " ～ 50 "	96,450	－	150	700	100	100	37,350	58,050
50 " ～ 60 "	7,000	－	450	550	1,250	1,150	2,250	1,350
60 " ～ 70 "	2,800	－	200	50	850	250	350	1,100
70 " ～ 80 "	3,300	－	200	650	750	100	750	850
80 " ～ 90 "	2,450	50	200	100	1,500	50	300	250
90 " ～ 100 "	1,700	－	50	50	600	350	350	300
100 " ～ 110 "	6,450	200	600	1,000	1,500	850	1,800	500
110 " ～ 120 "	2,500	－	150	650	400	200	750	350
120 " ～ 130 "	3,200	－	250	800	1,200	300	600	50
130 " ～ 140 "	1,650	－	250	150	50	600	550	50
140 " ～ 150 "	1,300	－	350	350	300	50	200	50
150 " ～ 160 "	4,050	－	550	850	1,100	600	600	350
160 " ～ 170 "	2,550	－	350	800	300	350	450	300
170 " ～ 180 "	2,050	－	200	800	200	200	150	500
180 " ～ 190 "	1,400	－	100	450	350	450	－	50
190 " ～ 200 "	1,850	－	200	150	50	450	900	100
200 " ～ 210 "	1,200	－	350	450	100	150	50	100
210 " ～ 220 "	600	－	100	－	300	150	－	50
220 " ～ 230 "	750	－	50	250	450	－	－	－
230 " ～ 240 "	1,400	－	100	500	150	200	350	100
240 " ～ 250 "	350	－	150	－	－	150	－	50
250 " ～ 260 "	1,150	－	500	150	250	－	250	－
260 " ～ 270 "	450	－	300	－	50	100	－	－
270 " ～ 280 "	550	－	－	50	400	－	100	－
280 " ～ 290 "	1,300	－	200	－	550	250	250	50
290 " ～ 300 "	350	－	100	150	－	100	－	－
300 " ～ 350 "	2,400	－	100	200	400	1,450	250	－
350 " ～ 400 "	950	－	－	450	150	150	150	50
400 " ～ 450 "	150	－	－	－	50	－	100	－
450 " ～ 500 "	250	－	－	100	100	50	－	－
500 " ～ 600 "	250	－	－	50	100	100	－	－
600 " ～ 700 "	550	－	－	－	450	50	50	－
700 " ～ 800 "	－	－	－	－	－	－	－	－
800 " ～ 900 "	50	－	－	50	－	－	－	－
900 " ～ 1000 "	－	－	－	－	－	－	－	－
1000 " ～ 1500 "	50	－	－	50	－	－	－	－
1500 " ～	－	－	－	－	－	－	－	－
不詳	31,400	5,050	2,850	3,300	5,550	4,400	6,350	3,900

第9表－1－1 世帯主の年齢階級別、保険料(税)

世帯主の 年齢階級	世帯数	医療給付費分					
		所得割額	資産割額	被保険者 均等割額	世帯別 平等割額	保険料(税) 算定額	保険料(税) 軽減額
		千円	千円	千円	千円	千円	千円
計	14, 014, 700	1, 182, 004, 341	21, 542, 444	595, 086, 983	245, 114, 438	2, 043, 748, 199	259, 241, 802
～19歳	62, 900	224, 888	－	1, 845, 155	853, 929	2, 923, 973	1, 709, 983
20歳～24 "	402, 050	10, 206, 916	－	12, 835, 541	5, 560, 156	28, 602, 613	7, 773, 632
25 " ～29 "	431, 750	23, 101, 660	17, 389	16, 086, 434	6, 127, 207	45, 332, 690	7, 455, 520
30 " ～34 "	479, 450	31, 796, 687	88, 216	21, 707, 046	7, 655, 586	61, 247, 535	9, 613, 709
35 " ～39 "	578, 400	45, 978, 061	227, 134	30, 037, 497	9, 091, 970	85, 334, 660	11, 969, 224
40 " ～44 "	711, 450	71, 738, 323	424, 791	37, 838, 242	11, 769, 824	121, 771, 179	15, 012, 620
45 " ～49 "	883, 600	79, 439, 544	537, 822	44, 145, 401	14, 902, 936	139, 025, 703	17, 722, 106
50 " ～54 "	882, 000	80, 841, 039	775, 983	38, 770, 299	14, 640, 263	135, 027, 582	15, 814, 081
55 " ～59 "	916, 050	97, 422, 034	1, 329, 192	36, 929, 220	15, 684, 692	151, 365, 138	15, 966, 061
60 " ～64 "	1, 432, 900	127, 166, 185	2, 797, 572	55, 723, 317	26, 169, 548	211, 856, 621	24, 700, 278
65 " ～69 "	3, 198, 050	294, 096, 029	6, 661, 359	130, 810, 320	59, 197, 250	490, 764, 954	53, 239, 730
70 " ～74 "	4, 036, 100	319, 992, 974	8, 682, 987	168, 358, 513	73, 461, 079	570, 495, 551	78, 264, 860

第9表－1－2 世帯主の年齢階級別、保険料(税)

世帯主の 年齢階級	世帯数	医療給付費分					
		所得割額	資産割額	被保険者 均等割額	世帯別 平等割額	保険料(税) 算定額	保険料(税) 軽減額
		千円	千円	千円	千円	千円	千円
計	1, 548, 250	87, 525, 221	2, 354, 092	77, 143, 691	28, 292, 546	195, 315, 546	21, 088, 363
～19歳	550	13, 098	－	12, 225	9, 397	34, 719	4, 324
20歳～24 "	16, 900	689, 916	－	684, 410	267, 104	1, 641, 430	190, 312
25 " ～29 "	32, 550	1, 708, 502	2, 787	1, 677, 170	449, 958	3, 838, 417	425, 450
30 " ～34 "	36, 550	2, 461, 152	9, 865	2, 342, 992	621, 254	5, 435, 263	592, 936
35 " ～39 "	48, 150	3, 344, 712	23, 095	3, 372, 112	826, 604	7, 566, 523	839, 771
40 " ～44 "	55, 150	3, 992, 322	48, 096	3, 841, 349	988, 317	8, 870, 084	965, 950
45 " ～49 "	70, 450	4, 437, 653	57, 943	4, 784, 129	1, 222, 802	10, 502, 527	1, 201, 443
50 " ～54 "	63, 700	3, 309, 262	48, 947	3, 248, 293	1, 132, 806	7, 739, 308	876, 260
55 " ～59 "	70, 050	3, 373, 859	52, 365	3, 397, 610	1, 250, 546	8, 074, 381	929, 699
60 " ～64 "	128, 100	5, 714, 844	239, 817	5, 708, 954	2, 419, 395	14, 083, 009	1, 625, 777
65 " ～69 "	426, 000	23, 729, 274	830, 929	19, 770, 917	8, 096, 172	52, 427, 289	5, 573, 665
70 " ～74 "	600, 100	34, 750, 629	1, 040, 249	28, 303, 529	11, 008, 190	75, 102, 596	7, 862, 776

算定状況・賦課状況 ― 擬制世帯を除く世帯 ―

医療給付費分			後期高齢者支援金分			
減免等 による額	賦課限度額を 超える額	保険料(税) 調定額	所得割額	資産割額	被保険者 均等割額	世帯別 平等割額
千円	千円	千円	千円	千円	千円	千円
11,881,431	191,115,441	1,581,386,837	385,714,594	4,690,523	203,293,775	74,188,209
34,692	－	1,178,896	69,576	－	615,907	255,884
338,387	362,684	20,125,205	3,328,624	－	4,313,215	1,709,755
411,263	4,482,359	32,980,515	7,511,715	5,004	5,403,790	1,875,118
712,755	1,372,108	49,545,658	10,231,895	19,999	7,315,235	2,360,817
738,321	3,429,437	69,193,305	14,970,832	53,428	10,147,970	2,749,271
1,108,584	14,984,088	90,660,269	23,249,243	99,441	12,847,557	3,615,605
1,149,654	10,834,916	109,312,172	25,681,545	115,767	15,011,098	4,541,623
833,981	11,104,367	107,267,966	26,358,367	170,488	13,191,329	4,453,206
1,065,694	26,542,568	107,783,782	31,435,714	296,047	12,552,379	4,762,733
1,231,431	23,687,149	162,224,297	41,681,509	602,686	19,068,745	7,910,041
2,116,236	45,699,728	389,678,503	96,199,602	1,418,082	44,920,104	17,801,542
2,140,433	48,616,037	441,436,271	104,995,975	1,909,581	57,906,446	22,152,614

算定状況・賦課状況 ― 擬制世帯を除く世帯 ―

(再掲) 2割軽減世帯

医療給付費分			後期高齢者支援金分			
減免等 による額	賦課限度額を 超える額	保険料(税) 調定額	所得割額	資産割額	被保険者 均等割額	世帯別 平等割額
千円	千円	千円	千円	千円	千円	千円
1,781,910	－	172,428,647	28,663,531	549,695	26,504,066	8,525,597
－	－	30,394	4,235	－	5,072	2,345
1,553	－	1,449,471	222,580	－	230,935	79,223
66,382	－	3,346,274	549,984	666	563,167	137,895
146,665	－	4,695,335	821,342	1,106	812,617	187,695
137,919	－	6,588,266	1,104,517	5,939	1,156,498	248,703
118,290	－	7,785,214	1,288,132	14,531	1,296,704	303,656
139,175	－	9,161,257	1,457,379	12,607	1,639,055	382,477
100,381	－	6,761,979	1,072,942	9,925	1,104,085	343,474
86,725	－	7,057,197	1,101,635	14,292	1,147,520	379,989
104,977	－	12,350,742	1,865,865	54,153	1,968,024	727,719
448,110	－	46,400,937	7,765,905	200,288	6,771,080	2,440,470
431,733	－	66,801,581	11,409,016	236,189	9,809,308	3,291,950

第9表－1－1 世帯主の年齢階級別、保険料(税)

世帯主の 年齢階級	後期高齢者支援金分				介護納付金分		
	保険料(税) 算定額	保険料(税) 軽減額	減免等 による額	賦課限度額を 超える額	保険料(税) 調定額	所得割額	資産割額
計	千円 667,887,093	千円 85,503,914	千円 4,876,876	千円 63,671,710	千円 513,716,584	千円 129,065,915	千円 1,178,496
～19歳	941,367	552,086	13,708	－	375,386	－	－
20歳～24 "	9,351,594	2,556,660	140,132	127,825	6,524,841	26,240	－
25 " ～29 "	14,795,627	2,456,999	165,331	1,461,031	10,709,448	33,043	37
30 " ～34 "	19,927,946	3,192,072	268,043	466,964	15,997,691	29,967	1,440
35 " ～39 "	27,921,501	3,949,025	274,361	1,220,919	22,473,245	255,423	991
40 " ～44 "	39,811,845	4,962,041	408,013	4,807,470	29,629,069	18,440,623	80,983
45 " ～49 "	45,350,032	5,887,183	437,240	3,556,954	35,462,499	21,335,362	90,998
50 " ～54 "	44,173,389	5,231,862	332,436	3,790,747	34,811,494	21,714,826	141,804
55 " ～59 "	49,046,870	5,255,237	376,190	8,531,862	34,876,787	25,835,021	269,928
60 " ～64 "	69,262,981	8,109,256	462,887	8,099,458	52,578,201	33,374,143	529,501
65 " ～69 "	160,339,326	17,506,973	979,463	15,104,260	126,718,523	4,370,517	43,487
70 " ～74 "	186,964,616	25,844,522	1,019,074	16,504,220	143,559,400	3,650,751	19,327

第9表－1－2 世帯主の年齢階級別、保険料(税)

世帯主の 年齢階級	後期高齢者支援金分				介護納付金分		
	保険料(税) 算定額	保険料(税) 軽減額	減免等 による額	賦課限度額を 超える額	保険料(税) 調定額	所得割額	資産割額
計	千円 64,242,886	千円 7,007,247	千円 734,544	千円 －	千円 56,484,668	千円 5,922,666	千円 98,246
～19歳	11,653	1,483	－	－	10,163	－	－
20歳～24 "	532,738	62,038	480	－	470,102	1,230	－
25 " ～29 "	1,251,713	140,255	30,077	－	1,081,118	405	37
30 " ～34 "	1,822,759	200,104	58,138	－	1,564,080	929	－
35 " ～39 "	2,515,656	281,059	48,165	－	2,185,880	799	44
40 " ～44 "	2,903,024	320,090	39,960	－	2,542,305	1,064,576	14,525
45 " ～49 "	3,491,518	404,358	51,155	－	3,035,433	1,200,375	10,602
50 " ～54 "	2,530,425	289,571	36,655	－	2,203,470	875,652	6,785
55 " ～59 "	2,643,436	305,569	30,916	－	2,306,136	853,097	12,158
60 " ～64 "	4,615,761	539,291	40,810	－	4,034,239	1,460,886	45,733
65 " ～69 "	17,177,740	1,842,644	197,749	－	15,132,910	214,312	6,576
70 " ～74 "	24,746,463	2,620,783	200,438	－	21,918,832	250,405	1,787

算定状況・賦課状況 ―擬制世帯を除く世帯― (続き)

介護納付金分						
被保険者 均等割額	世帯別 平等割額	保険料(税) 算定額	保険料(税) 軽減額	減免等 による額	賦課限度額を 超える額	保険料(税) 調定額
千円	千円	千円	千円	千円	千円	千円
79,342,046	20,846,706	230,433,156	28,539,855	2,222,073	23,492,059	176,133,243
800	650	1,450	1,015	－	－	435
6,997	3,174	36,410	1,303	－	2,895	32,200
50,967	14,545	98,593	17,909	9,117	－	71,545
85,938	23,063	140,408	19,593	3,900	－	116,862
270,288	79,707	606,409	67,689	3,764	16,753	518,066
9,309,985	2,351,047	30,182,637	3,471,445	372,495	3,192,563	23,140,557
12,052,992	2,944,411	36,423,763	4,438,832	412,376	2,845,753	28,720,213
11,977,844	2,912,401	36,746,872	4,407,757	341,617	2,975,463	29,015,150
12,625,339	3,093,562	41,823,846	4,788,616	371,239	7,229,880	29,427,542
20,163,604	5,228,160	59,295,408	7,693,488	484,526	6,646,236	44,457,918
7,818,789	2,638,829	14,871,621	1,933,090	157,700	320,905	12,455,800
4,978,503	1,557,157	10,205,739	1,699,118	65,340	261,610	8,176,954

算定状況・賦課状況 ―擬制世帯を除く世帯― (続き)

(再掲) 2割軽減世帯

介護納付金分						
被保険者 均等割額	世帯別 平等割額	保険料(税) 算定額	保険料(税) 軽減額	減免等 による額	賦課限度額を 超える額	保険料(税) 調定額
千円	千円	千円	千円	千円	千円	千円
8,116,827	2,124,408	16,262,147	2,048,573	207,413	－	14,000,657
－	－	－	－	－	－	－
1,395	720	3,345	423	－	－	2,910
18,721	7,760	26,924	5,298	3,264	－	18,362
10,244	1,290	12,463	2,307	－	－	10,149
22,353	8,555	31,751	6,182	138	－	25,409
787,722	186,674	2,053,496	194,891	32,826	－	1,825,070
1,097,162	248,194	2,556,333	269,114	44,894	－	2,241,763
903,406	223,273	2,009,116	225,380	35,900	－	1,747,275
1,041,928	244,222	2,151,405	257,283	19,787	－	1,873,602
2,015,972	459,491	3,982,081	495,189	41,845	－	3,443,638
1,331,570	462,328	2,014,786	358,832	19,179	－	1,635,845
886,354	281,901	1,420,447	233,676	9,579	－	1,176,634

第9表－1－3 世帯主の年齢階級別、保険料(税)

世帯主の 年齢階級	世帯数	医療給付費分					
		所得割額	資産割額	被保険者 均等割額	世帯別 平等割額	保険料(税) 算定額	保険料(税) 軽減額
		千円	千円	千円	千円	千円	千円
計	1, 974, 650	45, 731, 090	2, 645, 585	95, 118, 893	36, 910, 473	180, 406, 039	66, 015, 109
～19歳	1, 200	22, 498	－	34, 372	22, 996	79, 866	28, 684
20歳～24 "	27, 500	357, 507	－	966, 450	388, 656	1, 712, 613	677, 484
25 " ～29 "	38, 800	677, 679	4, 197	1, 863, 083	646, 639	3, 191, 598	1, 254, 890
30 " ～34 "	53, 050	1, 208, 678	10, 861	3, 278, 960	927, 794	5, 426, 293	2, 103, 393
35 " ～39 "	70, 250	1, 769, 159	28, 443	4, 880, 270	1, 286, 679	7, 964, 551	3, 083, 497
40 " ～44 "	88, 550	2, 199, 426	52, 926	6, 745, 122	1, 551, 095	10, 548, 569	4, 148, 162
45 " ～49 "	107, 450	2, 233, 258	40, 892	6, 786, 150	1, 949, 543	11, 009, 844	4, 367, 882
50 " ～54 "	90, 800	1, 701, 245	86, 219	4, 810, 731	1, 614, 716	8, 212, 908	3, 212, 550
55 " ～59 "	96, 650	1, 472, 656	146, 720	4, 223, 123	1, 761, 303	7, 603, 802	2, 992, 242
60 " ～64 "	178, 450	2, 855, 871	322, 209	7, 361, 029	3, 317, 717	13, 856, 827	5, 339, 425
65 " ～69 "	473, 950	10, 907, 092	792, 531	20, 263, 587	9, 221, 969	41, 185, 179	14, 742, 914
70 " ～74 "	748, 000	20, 326, 020	1, 160, 588	33, 906, 016	14, 221, 366	69, 613, 990	24, 063, 985

第9表－1－4 世帯主の年齢階級別、保険料(税)

世帯主の 年齢階級	世帯数	医療給付費分					
		所得割額	資産割額	被保険者 均等割額	世帯別 平等割額	保険料(税) 算定額	保険料(税) 軽減額
		千円	千円	千円	千円	千円	千円
計	4, 728, 900	5, 660, 695	3, 197, 516	159, 702, 517	86, 208, 640	254, 769, 368	172, 138, 330
～19歳	55, 600	10, 283	－	1, 640, 792	754, 865	2, 405, 940	1, 676, 974
20歳～24 "	219, 150	48, 044	－	6, 733, 855	3, 131, 470	9, 913, 369	6, 905, 836
25 " ～29 "	163, 800	196, 722	977	5, 640, 366	2, 609, 800	8, 447, 865	5, 775, 179
30 " ～34 "	167, 950	415, 375	9, 260	6, 730, 092	3, 151, 628	10, 306, 355	6, 917, 380
35 " ～39 "	185, 450	359, 873	23, 791	8, 313, 994	3, 180, 061	11, 877, 718	8, 045, 955
40 " ～44 "	239, 400	263, 885	65, 006	9, 811, 744	4, 329, 029	14, 469, 664	9, 898, 508
45 " ～49 "	299, 650	803, 664	92, 429	11, 957, 536	5, 403, 240	18, 256, 869	12, 152, 780
50 " ～54 "	317, 050	615, 552	116, 476	11, 202, 551	5, 547, 534	17, 482, 112	11, 725, 271
55 " ～59 "	341, 450	357, 779	198, 827	11, 019, 292	6, 186, 273	17, 762, 171	12, 044, 119
60 " ～64 "	503, 400	352, 442	515, 640	15, 680, 501	9, 657, 011	26, 205, 594	17, 735, 076
65 " ～69 "	936, 050	961, 530	993, 827	29, 180, 675	17, 852, 493	48, 988, 524	32, 923, 152
70 " ～74 "	1, 299, 950	1, 275, 547	1, 181, 284	41, 791, 119	24, 405, 237	68, 653, 187	46, 338, 099

算定状況・賦課状況 ―擬制世帯を除く世帯―

(再掲) 5割軽減世帯

医療給付費分			後期高齢者支援金分			
減免等 による額	賦課限度額を 超える額	保険料(税) 調定額	所得割額	資産割額	被保険者 均等割額	世帯別 平等割額
千円	千円	千円	千円	千円	千円	千円
1, 449, 430	－	112, 921, 669	14, 997, 567	599, 911	32, 514, 588	11, 219, 946
－	－	51, 167	5, 714	－	11, 319	6, 528
26, 873	－	1, 008, 039	118, 513	－	331, 397	121, 307
12, 841	－	1, 923, 482	224, 811	1, 768	630, 632	204, 639
74, 096	－	3, 248, 300	396, 646	2, 198	1, 109, 535	285, 599
71, 806	－	4, 808, 612	578, 595	7, 001	1, 652, 340	395, 765
281, 462	－	6, 118, 216	718, 958	8, 648	2, 250, 118	479, 882
152, 026	－	6, 489, 014	731, 547	7, 847	2, 306, 976	596, 427
133, 339	－	4, 866, 139	566, 822	19, 678	1, 628, 017	499, 865
79, 934	－	4, 530, 840	486, 049	31, 053	1, 440, 711	544, 114
97, 842	－	8, 417, 729	928, 912	72, 909	2, 503, 786	996, 504
205, 702	－	26, 231, 354	3, 572, 442	175, 201	6, 982, 143	2, 762, 766
313, 509	－	45, 228, 778	6, 668, 557	273, 607	11, 667, 614	4, 326, 550

算定状況・賦課状況 ―擬制世帯を除く世帯―

(再掲) 7割軽減世帯

医療給付費分			後期高齢者支援金分			
減免等 による額	賦課限度額を 超える額	保険料(税) 調定額	所得割額	資産割額	被保険者 均等割額	世帯別 平等割額
千円	千円	千円	千円	千円	千円	千円
1, 072, 203	47, 603	81, 473, 817	1, 867, 385	736, 751	54, 476, 949	26, 417, 038
6, 995	－	721, 603	3, 621	－	545, 292	228, 462
27, 201	－	2, 978, 790	16, 565	－	2, 269, 194	971, 025
31, 037	－	2, 640, 490	63, 842	283	1, 912, 113	800, 737
60, 272	－	3, 327, 550	134, 586	1, 615	2, 289, 908	987, 475
52, 235	47, 603	3, 730, 612	122, 623	5, 396	2, 806, 465	970, 370
71, 104	－	4, 498, 077	91, 701	15, 964	3, 336, 184	1, 344, 764
92, 177	－	6, 009, 403	257, 934	18, 592	4, 078, 524	1, 679, 779
192, 139	－	5, 562, 132	207, 148	24, 384	3, 823, 379	1, 716, 929
70, 706	－	5, 644, 759	113, 922	51, 906	3, 757, 075	1, 895, 753
97, 040	－	8, 369, 232	122, 633	125, 429	5, 364, 576	2, 949, 346
152, 700	－	15, 905, 266	315, 726	227, 245	9, 983, 646	5, 432, 383
218, 598	－	22, 085, 902	417, 083	265, 936	14, 310, 594	7, 440, 016

第9表－1－3 世帯主の年齢階級別、保険料(税)

世帯主の 年齢階級	後期高齢者支援金分				介護納付金分		
	保険料(税) 算定額	保険料(税) 軽減額	減免等 による額	賦課限度額を 超える額	保険料(税) 調定額	所得割額	資産割額
計	千円 59,332,010	千円 21,867,768	千円 559,921	千円 －	千円 36,884,339	千円 3,019,413	千円 128,802
～19歳	23,561	8,923	－	－	14,636	－	－
20歳～24 "	571,218	226,315	9,225	－	335,444	－	－
25 " ～29 "	1,061,850	417,652	2,862	－	640,913	49	－
30 " ～34 "	1,793,978	697,580	26,146	－	1,069,822	2,569	－
35 " ～39 "	2,633,701	1,024,077	28,368	－	1,580,621	7,746	132
40 " ～44 "	3,457,606	1,365,065	97,140	－	1,994,678	599,703	13,236
45 " ～49 "	3,642,797	1,451,738	53,638	－	2,136,494	615,219	6,556
50 " ～54 "	2,714,381	1,063,850	55,524	－	1,594,130	469,483	18,211
55 " ～59 "	2,501,928	992,432	31,100	－	1,477,636	386,436	25,629
60 " ～64 "	4,502,111	1,750,220	36,747	－	2,713,330	719,260	58,208
65 " ～69 "	13,492,552	4,872,606	84,645	－	8,530,061	101,089	5,712
70 " ～74 "	22,936,328	7,997,310	134,528	－	14,796,575	117,859	1,119

第9表－1－4 世帯主の年齢階級別、保険料(税)

世帯主の 年齢階級	後期高齢者支援金分				介護納付金分		
	保険料(税) 算定額	保険料(税) 軽減額	減免等 による額	賦課限度額を 超える額	保険料(税) 調定額	所得割額	資産割額
計	千円 83,498,122	千円 56,628,900	千円 412,762	千円 17,714	千円 26,406,028	千円 625,913	千円 209,558
～19歳	777,374	541,679	3,684	－	231,841	－	－
20歳～24 "	3,256,784	2,268,307	12,091	－	975,517	－	－
25 " ～29 "	2,776,975	1,899,092	15,178	－	861,954	－	－
30 " ～34 "	3,413,584	2,294,388	23,974	－	1,094,374	－	－
35 " ～39 "	3,904,853	2,643,889	19,611	14,457	1,225,885	26	－
40 " ～44 "	4,788,613	3,276,886	28,909	－	1,481,335	72,079	13,526
45 " ～49 "	6,034,829	4,031,087	33,250	1,806	1,966,725	184,370	18,557
50 " ～54 "	5,771,841	3,878,440	68,217	1,450	1,821,605	130,527	22,658
55 " ～59 "	5,818,655	3,957,236	25,925	－	1,833,246	71,725	46,763
60 " ～64 "	8,561,984	5,819,745	40,169	－	2,697,967	71,228	101,178
65 " ～69 "	15,959,000	10,791,723	60,158	－	5,099,823	32,316	5,524
70 " ～74 "	22,433,629	15,226,429	81,597	－	7,115,757	63,643	1,353

算定状況・賦課状況 ―擬制世帯を除く世帯― (続き)

(再掲) 5割軽減世帯

介護納付金分						
被保険者 均等割額	世帯別 平等割額	保険料(税) 算定額	保険料(税) 軽減額	減免等 による額	賦課限度額を 超える額	保険料(税) 調定額
千円	千円	千円	千円	千円	千円	千円
10,133,942	2,846,743	16,128,897	6,490,633	247,327	—	9,385,100
—	—	—	—	—	—	—
1,160	600	1,760	880	—	—	880
3,675	625	4,349	2,150	—	—	2,190
11,965	3,867	18,401	7,916	1,456	—	9,028
38,172	9,832	55,882	24,003	—	—	31,872
1,218,864	320,959	2,152,762	769,964	71,560	—	1,310,538
1,541,815	381,978	2,545,567	961,937	46,603	—	1,536,227
1,282,516	343,416	2,113,623	812,974	52,889	—	1,246,906
1,349,891	358,705	2,120,661	854,332	25,705	—	1,239,958
2,559,809	670,985	4,008,261	1,615,498	37,254	—	2,353,805
1,137,821	422,068	1,666,690	779,972	5,057	—	881,073
988,253	333,709	1,440,941	661,006	6,803	—	772,624

算定状況・賦課状況 ―擬制世帯を除く世帯― (続き)

(再掲) 7割軽減世帯

介護納付金分						
被保険者 均等割額	世帯別 平等割額	保険料(税) 算定額	保険料(税) 軽減額	減免等 による額	賦課限度額を 超える額	保険料(税) 調定額
千円	千円	千円	千円	千円	千円	千円
21,837,001	6,733,792	29,406,263	20,000,649	206,654	6,621	9,177,390
800	650	1,450	1,015	—	—	435
—	—	—	—	—	—	—
13,965	980	14,945	10,462	—	—	4,482
9,770	3,616	13,386	9,370	—	—	3,986
40,375	13,201	53,603	37,505	—	—	16,074
2,724,763	855,848	3,666,216	2,506,589	29,437	—	1,128,264
3,510,168	1,071,980	4,785,075	3,207,780	30,444	6,621	1,537,736
3,738,742	1,074,281	4,966,207	3,369,403	59,659	—	1,534,680
4,062,538	1,189,925	5,370,950	3,677,002	26,201	—	1,665,367
6,047,568	1,927,775	8,147,748	5,582,801	48,239	—	2,512,339
843,930	290,806	1,172,577	794,286	7,629	—	370,016
844,382	304,730	1,214,107	804,436	5,045	—	404,011

第10表 世帯主の年齢階級別、職業別世帯数

世帯主の 年齢階級	総数	農林水産業	その他の 自営業	被用者	その他	無職	不詳
計	17,560,000	340,900	2,178,350	5,151,050	673,700	7,248,250	1,967,750
～19歳	63,250	－	750	11,450	2,650	32,800	15,600
20歳～24 "	412,050	100	9,350	205,450	7,300	102,250	87,600
25 " ～29 "	462,350	1,050	29,500	250,350	6,400	74,400	100,650
30 " ～34 "	531,100	2,400	70,350	267,050	5,600	83,000	102,700
35 " ～39 "	642,800	5,600	123,350	311,450	6,550	89,950	105,900
40 " ～44 "	805,100	7,750	165,700	363,350	13,250	131,200	123,850
45 " ～49 "	1,020,650	10,500	231,000	445,550	15,100	164,100	154,400
50 " ～54 "	1,025,500	14,400	216,350	436,750	22,750	185,000	150,250
55 " ～59 "	1,079,450	24,650	210,750	451,000	39,200	206,050	147,800
60 " ～64 "	1,615,000	42,150	249,150	612,700	68,900	455,500	186,600
65 " ～69 "	3,355,350	85,950	350,150	876,600	157,500	1,601,250	283,900
70 " ～74 "	4,590,900	98,850	378,800	764,100	228,100	2,766,350	354,700
75 " ～	1,956,500	47,500	143,150	155,250	100,400	1,356,400	153,800

〈擬制世帯を除く〉

世帯主の 年齢階級	総数	農林水産業	その他の 自営業	被用者	その他	無職	不詳
計	14,014,700	277,300	1,962,250	4,019,700	535,350	5,516,800	1,703,300
～19歳	62,900	－	750	11,300	2,500	32,800	15,550
20歳～24 "	402,050	100	9,100	197,900	7,300	101,250	86,400
25 " ～29 "	431,750	1,050	28,700	224,450	6,350	73,350	97,850
30 " ～34 "	479,450	2,300	69,500	222,450	5,500	82,200	97,500
35 " ～39 "	578,400	5,350	121,950	255,350	6,450	89,450	99,850
40 " ～44 "	711,450	7,750	163,250	280,750	12,700	129,600	117,400
45 " ～49 "	883,600	10,450	227,400	324,400	14,700	161,450	145,200
50 " ～54 "	882,000	14,250	213,150	307,850	22,500	182,700	141,550
55 " ～59 "	916,050	24,500	208,200	305,100	38,050	203,200	137,000
60 " ～64 "	1,432,900	41,500	244,450	455,650	66,450	449,600	175,250
65 " ～69 "	3,198,050	83,900	342,300	782,900	154,000	1,561,600	273,350
70 " ～74 "	4,036,100	86,150	333,500	651,600	198,850	2,449,600	316,400

第11表 世帯主の年齢階級別、

世帯主の 年齢階級	世帯主数	世帯員の年齢階級						
		0歳～4歳	5歳～9歳	10歳～14歳	15歳～19歳	20歳～24歳	25歳～29歳	30歳～34歳
計	17,560,000	475,450	595,950	653,150	713,600	567,500	424,100	514,950
～19歳	63,250	1,100	250	200	450	350	100	—
20歳～24 "	412,050	33,850	4,350	300	3,650	15,500	3,900	350
25 " ～29 "	462,350	63,150	38,600	4,950	800	12,050	37,400	10,650
30 " ～34 "	531,100	107,150	90,850	46,350	5,100	5,350	24,850	76,350
35 " ～39 "	642,800	112,150	138,000	106,100	53,200	4,950	12,050	44,250
40 " ～44 "	805,100	75,250	140,550	168,750	126,250	26,900	5,600	19,650
45 " ～49 "	1,020,650	29,450	85,000	155,550	199,100	116,550	17,050	8,200
50 " ～54 "	1,025,500	11,600	28,450	69,600	149,800	144,750	58,900	12,100
55 " ～59 "	1,079,450	5,900	12,500	29,950	70,350	101,850	93,200	46,450
60 " ～64 "	1,615,000	10,150	8,950	11,850	26,600	63,400	88,150	116,250
65 " ～69 "	3,355,350	10,900	17,850	17,950	23,650	29,550	47,600	112,750
70 " ～74 "	4,590,900	8,300	18,500	20,800	22,950	16,250	16,950	47,000
75 " ～	1,956,500	6,500	12,100	20,800	31,700	30,050	18,350	20,950

世帯主の 年齢階級	世帯主数	世帯員の年齢階級						
		0歳～4歳	5歳～9歳	10歳～14歳	15歳～19歳	20歳～24歳	25歳～29歳	30歳～34歳
計	14,014,700	449,200	565,950	619,550	650,100	408,100	248,900	341,650
～19歳	62,900	950	250	200	450	300	50	—
20歳～24 "	402,050	31,700	4,150	200	2,050	11,200	2,350	150
25 " ～29 "	431,750	60,300	37,550	4,950	750	6,950	22,200	6,150
30 " ～34 "	479,450	104,900	88,900	45,550	4,800	4,300	18,900	49,800
35 " ～39 "	578,400	109,950	136,050	105,200	50,950	3,800	8,500	32,650
40 " ～44 "	711,450	73,350	139,100	167,500	123,100	21,050	3,800	15,500
45 " ～49 "	883,600	27,750	83,700	153,400	189,550	87,700	11,250	5,400
50 " ～54 "	882,000	10,500	27,000	68,050	142,750	107,300	29,150	6,550
55 " ～59 "	916,050	4,450	11,950	29,900	68,850	74,900	45,050	24,500
60 " ～64 "	1,432,900	8,500	7,000	10,800	25,550	50,200	54,300	71,900
65 " ～69 "	3,198,050	9,450	15,350	16,700	22,500	27,450	38,350	89,350
70 " ～74 "	4,036,100	7,400	14,950	17,100	18,800	12,950	15,000	39,700

世帯員の年齢階級別世帯員数

世帯員の年齢階級							
35歳～39歳	40歳～44歳	45歳～49歳	50歳～54歳	55歳～59歳	60歳～64歳	65歳～69歳	70歳～74歳
592,700	674,150	730,350	607,950	659,650	1,170,300	2,242,800	2,487,300
—	—	—	—	100	150	—	—
—	250	250	600	800	100	100	50
3,250	550	1,000	1,150	3,150	2,150	1,150	400
15,300	6,400	2,100	1,550	2,350	4,650	3,500	1,350
90,550	21,850	5,350	2,700	1,450	6,000	14,250	8,350
61,000	110,900	30,650	4,850	2,800	3,250	26,450	27,450
25,650	74,950	131,650	27,850	6,200	1,750	10,550	44,600
8,900	24,200	81,000	112,800	28,750	4,550	1,150	12,350
10,650	7,150	28,800	93,750	126,750	25,800	7,400	2,050
59,400	10,600	10,950	39,550	167,700	271,250	58,150	11,550
161,800	104,300	21,550	17,650	94,450	534,700	811,200	134,650
121,600	217,650	154,100	31,600	21,600	163,200	1,099,000	1,271,500
34,600	95,350	262,950	273,900	203,550	152,750	209,900	973,000

〈擬制世帯を除く〉

世帯員の年齢階級							
35歳～39歳	40歳～44歳	45歳～49歳	50歳～54歳	55歳～59歳	60歳～64歳	65歳～69歳	70歳～74歳
439,600	452,000	341,450	251,200	372,850	922,000	1,812,650	1,110,200
—	—	—	—	100	—	—	—
—	50	—	350	350	—	—	—
1,750	500	700	600	950	1,350	900	100
9,750	2,750	1,350	550	550	2,150	1,650	350
69,350	14,650	3,700	2,300	1,000	2,850	4,650	3,800
47,700	85,650	21,950	3,050	2,100	1,300	10,100	11,350
22,050	55,150	95,600	20,550	4,300	1,500	4,000	20,050
7,500	18,050	61,950	82,600	19,300	3,500	450	4,450
7,550	5,400	24,550	72,450	94,100	18,100	4,400	1,200
40,350	8,300	9,250	34,400	143,250	236,650	47,100	9,150
133,950	92,500	18,500	16,450	89,250	503,800	765,400	123,250
99,650	169,000	103,900	17,900	17,600	150,800	974,000	936,500

第12表－1 都道府県別、保険料(税)

都道府県別	世帯数	(再掲) 所得不詳 世帯数	被保険 者 数	(再掲) 所得不詳 被保険者数	特例対象被保険者				所得総額	年金収入額	分離譲渡 所得金額
					特例対象 被保険者の いる世帯数	特例対象被保険 者のいる世帯の 被保険者数	特例対象 被保険 者数	特例対象 被保険者の 所得総額			
								千円	千円	千円	千円
全 国	17,560,000	760,150	27,124,600	1,176,000	116,300	185,300	116,600	72,935,558	22,423,892,179	15,766,630,546	1,507,644,621
北海道	735,250	29,050	1,119,700	61,700	7,750	11,500	7,750	3,708,160	887,123,237	637,292,345	12,398,032
青 森	193,750	2,850	313,300	4,550	1,450	1,850	1,450	496,376	237,856,720	170,765,228	10,373,805
岩 手	169,400	4,050	264,750	6,800	750	1,350	750	640,056	189,764,049	156,645,267	814,188
宮 城	297,050	8,900	467,800	14,200	1,150	1,500	1,150	627,177	320,013,067	285,738,759	7,808,795
秋 田	136,250	2,400	212,300	4,000	400	850	400	105,539	142,213,202	141,716,036	4,692,287
山 形	137,900	2,250	219,600	3,350	800	1,750	800	344,037	145,575,151	150,485,543	5,499,156
福 島	256,600	7,150	406,250	11,100	1,200	1,400	1,200	602,163	283,661,613	242,293,005	5,670,933
茨 城	423,900	15,750	692,600	23,850	3,100	4,300	3,100	1,903,488	548,432,838	396,032,504	11,832,245
栃 木	277,850	12,300	447,900	21,150	1,450	2,600	1,450	934,561	338,219,123	266,571,534	11,139,535
群 馬	279,950	8,800	450,150	12,700	1,000	1,700	1,000	610,200	362,765,352	260,384,693	29,373,015
埼 玉	1,032,950	75,150	1,606,850	130,850	5,750	9,050	5,750	4,244,671	1,343,513,995	943,275,257	92,995,365
千 葉	889,550	44,250	1,372,200	64,200	5,000	8,750	5,000	4,387,719	1,317,297,622	868,608,460	71,327,296
東 京	2,073,850	174,150	2,968,150	248,950	16,900	24,750	16,900	13,031,469	3,501,582,422	1,294,218,526	453,461,547
神奈川	1,210,950	61,750	1,796,850	89,500	6,850	11,900	6,850	5,459,233	1,718,434,924	1,108,619,383	85,023,195
新 潟	290,250	4,700	454,050	6,550	1,150	1,650	1,150	407,258	311,152,707	332,016,466	3,495,643
富 山	127,550	4,900	194,050	7,500	450	1,200	450	184,114	134,969,568	148,974,738	1,028,603
石 川	144,000	4,600	225,200	7,600	1,000	1,550	1,000	537,417	174,949,555	147,135,418	4,087,569
福 井	92,000	2,350	145,500	4,100	600	650	600	393,564	121,073,886	104,880,275	2,485,418
山 梨	120,450	3,200	195,400	4,450	650	800	650	467,401	159,558,081	111,628,466	5,729,572
長 野	281,250	6,400	444,900	9,100	2,600	3,500	2,650	1,353,285	340,027,823	301,841,883	21,051,029
岐 阜	267,800	7,950	435,350	14,250	950	1,250	950	528,899	366,764,260	283,340,459	23,371,655
静 岡	509,450	10,750	805,350	17,150	3,650	6,400	3,750	2,503,825	737,782,974	536,374,834	57,303,071
愛 知	944,750	35,950	1,501,400	57,200	6,050	8,850	6,050	5,095,157	1,475,860,369	926,360,117	126,136,222
三 重	235,950	7,850	361,450	12,750	1,850	3,050	1,850	812,525	281,867,127	248,652,361	15,370,341
滋 賀	171,300	6,100	281,150	8,200	950	1,750	950	527,064	247,002,625	196,775,597	38,597,916
京 都	357,400	10,900	552,250	19,400	1,000	2,000	1,000	584,740	379,658,560	275,834,037	10,877,585
大 阪	1,260,550	64,800	1,916,700	107,550	10,300	17,750	10,400	5,302,336	1,239,868,440	917,728,272	51,521,892
兵 庫	738,400	25,100	1,149,250	38,150	5,950	9,200	5,950	3,289,417	879,904,742	722,884,131	87,631,462
奈 良	187,300	5,900	308,150	8,600	1,200	2,500	1,200	685,557	220,786,227	200,404,060	16,659,712
和歌山	149,900	3,250	244,150	4,900	550	600	550	250,722	163,438,168	136,954,343	3,972,248
鳥 取	74,850	1,700	115,150	3,000	250	250	250	106,416	72,593,524	80,764,569	1,010,106
島 根	85,150	1,150	130,000	1,300	650	850	650	232,067	87,502,075	99,473,015	891,706
岡 山	248,000	9,300	376,650	13,750	1,000	1,950	1,000	1,168,202	287,392,191	253,628,127	7,173,775
広 島	359,600	11,000	547,450	12,900	3,100	5,900	3,100	1,251,054	502,005,516	386,999,959	44,890,213
山 口	192,450	3,600	287,050	4,250	750	900	750	373,399	196,255,542	222,748,538	9,424,276
徳 島	98,950	2,100	150,750	2,600	250	300	250	104,636	89,077,059	98,551,030	5,559,084
香 川	129,250	4,200	205,800	6,050	1,100	1,700	1,150	670,914	140,819,553	141,926,584	2,096,566
愛 媛	198,900	3,900	314,250	5,000	750	1,050	750	322,250	200,362,807	183,151,555	16,741,355
高 知	110,000	2,200	169,050	3,450	1,000	1,850	1,000	438,746	112,664,951	95,977,499	5,801,867
福 岡	701,450	22,650	1,080,450	33,300	8,200	12,600	8,200	4,124,018	733,272,079	571,565,584	38,703,224
佐 賀	105,100	2,300	171,350	3,550	450	750	450	147,561	128,706,719	96,076,111	6,459,331
長 崎	202,750	3,400	326,000	5,500	900	1,050	900	277,748	197,834,877	179,426,355	4,087,708
熊 本	254,050	6,450	414,850	10,150	1,000	1,600	1,000	667,484	294,989,067	236,015,943	12,191,079
大 分	158,750	6,100	243,250	9,250	800	1,150	800	389,983	147,202,766	149,136,397	5,040,695
宮 崎	166,850	4,550	255,300	6,900	600	750	600	399,271	159,779,728	141,263,575	3,187,849
鹿児島	243,400	7,900	382,300	10,050	1,900	3,650	1,900	1,643,076	231,562,177	208,705,196	16,344,251
沖 縄	237,000	14,150	402,250	20,650	1,150	3,050	1,150	600,603	270,753,125	106,788,509	56,312,203

注) 1. 特例対象被保険者の所得は30/100軽減後の額を集計している。

2. 「特例対象被保険者」のうち、「特例対象被保険者のいる世帯数」及び「特例対象被保険者のいる世帯の被保険者数」は特例対象の国保

賦課状況（市町村） ー 全世界帯ー

分離譲渡 所得のある 世帯数	旧ただし書 方式による 課税標準額	固定資産 税額	固定資産 税のある 世帯数	短期被保険者証等交付世帯数		保険料（税）賦課経過措置適用世帯数							その他
				短期被保 険者証	資格 証明書	旧国保被 保険者合算 軽減のみ	平等割 半額 のみ	平等割 1/4軽減 のみ	旧国保被保 険者合算軽減 かつ平等割半額	旧国保被保 険者合算軽減 かつ平等割1/4軽減	被扶養者で あった者に対 する緩和措置		
194,350	千円 18,034,305,952	千円 148,238,832	1,606,600	632,700	145,000	512,800	445,350	61,150	745,650	119,550	65,450	-	
5,850	712,777,866	5,031,964	62,250	21,300	8,150	13,750	23,950	3,050	38,950	5,950	2,350	-	
1,600	186,146,854	4,856,466	40,000	8,150	700	6,800	5,250	1,100	11,600	2,300	50	-	
1,300	147,049,213	2,975,091	37,900	5,250	50	7,300	4,000	750	11,300	2,050	200	-	
2,800	244,587,422	2,694,112	33,100	5,600	800	10,050	7,400	2,400	14,950	2,300	700	-	
1,750	105,459,685	688,357	7,800	6,200	2,050	5,300	3,050	350	8,300	1,750	100	-	
1,250	107,309,384	1,551,592	20,800	4,500	450	5,700	3,400	850	10,400	1,700	200	-	
1,700	217,972,749	1,227,076	16,700	8,500	2,200	7,850	7,350	1,250	16,650	3,600	150	-	
2,250	436,082,939	7,304,156	89,800	21,700	2,850	13,800	11,600	1,400	24,700	3,500	1,700	-	
2,500	264,135,621	8,273,535	93,150	12,050	4,950	8,400	5,250	1,600	13,950	3,050	700	-	
4,300	287,945,665	5,571,861	57,400	10,850	3,400	5,450	8,750	750	17,050	1,950	250	-	
11,850	1,084,335,959	18,048,594	171,250	22,100	1,400	55,350	10,150	1,200	11,950	1,850	5,750	-	
9,000	1,088,604,824	842,868	10,300	55,500	8,400	20,350	29,150	5,050	39,400	4,900	5,950	-	
32,900	3,010,384,548	1,469,329	13,650	81,450	18,850	80,600	850	50	1,100	-	6,700	-	
12,050	1,418,203,142	1,033,079	11,300	20,400	4,900	46,150	26,150	3,500	25,750	3,950	8,000	-	
1,350	233,094,362	586,336	6,600	7,300	1,350	5,850	13,850	3,100	13,750	3,450	300	-	
1,950	101,225,337	-	-	3,900	1,850	2,500	5,750	1,200	7,750	800	200	-	
950	136,121,306	1,411,588	18,650	4,600	1,700	3,900	6,100	550	7,400	850	300	-	
750	94,191,377	5,372,017	51,000	3,750	1,500	2,150	3,550	450	8,250	650	400	-	
1,350	125,525,869	984,203	11,900	3,600	650	2,550	4,800	650	6,100	750	100	-	
3,000	263,649,846	7,266,917	90,700	7,750	350	7,400	8,900	1,650	16,350	2,300	1,050	-	
3,800	292,698,814	5,076,730	43,350	7,900	1,200	8,450	9,600	1,100	17,150	2,050	1,350	-	
7,900	596,333,572	17,049,125	137,100	18,100	2,950	11,400	19,650	1,400	28,150	4,200	2,200	-	
14,700	1,215,637,168	10,222,477	75,500	24,400	4,450	34,350	31,400	3,650	36,000	6,350	3,550	-	
2,550	221,379,088	2,406,610	35,050	7,650	4,700	5,900	7,100	900	15,450	1,850	1,400	-	
2,700	200,918,710	295,117	3,050	7,600	400	2,900	5,900	1,100	9,000	2,200	350	-	
1,150	298,190,674	1,020,127	12,850	8,100	450	3,500	15,400	1,900	14,700	1,750	600	-	
13,400	963,342,548	-	-	52,050	14,300	25,300	35,850	4,350	68,100	11,550	5,500	-	
8,950	700,752,194	2,856,026	30,300	22,550	9,200	16,900	24,400	2,700	38,500	5,950	3,850	-	
2,400	174,602,239	455,321	4,350	7,350	600	4,350	7,900	1,150	12,550	1,450	1,750	-	
1,300	125,708,523	4,059,140	53,900	5,750	1,550	5,200	4,550	450	8,850	2,350	400	-	
650	53,638,705	1,691,268	23,350	3,050	200	2,850	1,850	550	5,550	700	150	-	
600	64,270,020	-	-	2,150	300	2,600	3,100	200	5,100	900	100	-	
3,350	227,177,951	457,135	6,900	8,450	2,200	7,400	9,250	950	16,300	1,550	650	-	
4,450	412,712,806	2,147,518	32,750	17,500	1,550	6,800	13,150	750	20,700	3,000	1,650	-	
2,750	148,801,903	307,073	5,850	5,900	2,250	4,200	5,500	1,450	13,450	2,600	900	-	
1,350	66,515,144	4,264,248	50,600	4,400	650	2,000	2,800	200	6,200	1,150	200	-	
1,300	106,753,664	3,531,332	36,500	5,250	1,850	3,200	4,200	600	8,150	950	50	-	
1,600	151,659,106	3,479,501	50,400	3,650	1,800	5,150	5,600	400	10,350	1,100	900	-	
450	86,051,517	578,413	10,200	3,050	1,100	2,450	2,700	450	6,950	1,600	-	-	
6,000	564,056,417	1,156,719	15,850	37,650	17,600	11,950	15,700	1,900	30,150	6,050	2,500	-	
950	99,221,618	101,205	1,300	3,150	450	2,850	3,050	650	5,450	950	150	-	
1,550	146,410,901	264,398	5,350	9,500	450	5,650	3,550	900	10,700	2,150	500	-	
2,100	228,972,105	444,591	7,500	16,350	1,250	6,900	7,200	850	14,850	2,800	500	-	
1,050	111,149,106	5,610	300	6,200	1,400	4,800	3,550	100	9,950	1,900	400	-	
1,850	118,765,435	3,147,745	47,550	8,450	1,500	3,350	4,900	450	8,650	1,050	400	-	
2,150	174,555,248	3,137,097	49,850	10,850	3,700	5,450	5,700	500	12,900	1,950	-	-	
2,900	219,226,812	2,895,165	22,650	11,250	400	5,750	2,550	650	6,150	1,800	300	-	

被保険者がいる世帯について、「特例対象被保険者数」及び「特例対象被保険者の所得総額」は特例対象の国保被保険者について集計している。

第12表－1 都道府県別、保険料(税)

都道府県別	医療給付費分								後期高齢者支援金分	
	保険料(税) 調定額	(再掲)所得不詳 保険料(税) 調定額	保険料(税) 軽減額	軽減 世帯数	賦課限度額 を超える額	賦課限度額を 越える世帯数	減免等によ る 額	減免 世帯数	保険料(税) 調定額	(再掲)所得不詳 保険料(税) 調定額
	千円	千円	千円		千円		千円		千円	千円
全 国	1,825,272,572	57,105,809	290,820,270	9,762,550	204,109,106	302,150	15,015,128	731,900	593,085,409	18,524,703
北海道	78,462,160	3,672,449	15,177,227	477,650	10,569,727	21,150	156,515	38,050	24,195,582	1,127,503
青 森	22,063,693	217,157	3,991,349	121,900	3,259,228	5,450	19,549	350	6,805,540	67,770
岩 手	14,698,274	316,578	2,759,696	103,700	1,681,430	2,350	8,590	350	5,093,101	101,523
宮 城	27,258,412	529,553	5,444,997	178,150	862,624	1,750	502,450	32,050	9,406,276	182,214
秋 田	13,624,493	178,110	2,492,395	85,300	769,215	1,600	35,093	1,450	4,108,121	51,362
山 形	13,955,292	166,580	2,641,558	83,850	687,265	1,850	5,570	300	4,543,193	51,671
福 島	21,668,773	461,273	4,073,815	152,100	1,149,516	2,450	2,081,189	21,950	8,010,102	163,582
茨 城	45,078,400	1,112,807	6,479,462	230,300	3,782,650	7,400	34,384	1,700	14,106,931	364,967
栃 木	29,349,265	1,031,455	4,584,906	152,750	1,525,556	4,050	34,050	900	10,005,370	335,546
群 馬	29,697,725	547,051	4,644,332	152,750	2,021,150	4,400	16,660	600	10,214,486	182,441
埼 玉	106,002,339	6,900,339	9,621,032	498,400	9,974,646	16,350	144,533	8,250	32,811,903	2,227,553
千 葉	95,585,930	2,711,545	11,021,167	435,350	11,885,240	14,850	296,102	32,050	30,359,070	858,609
東 京	237,055,456	11,118,673	25,239,584	913,750	51,467,812	49,300	180,397	9,400	74,967,074	3,486,209
神奈川	130,438,773	3,666,278	14,519,912	563,950	8,985,661	18,550	1,793,505	45,300	43,758,937	1,253,955
新 潟	25,832,287	302,951	4,758,902	182,150	972,056	2,900	93,880	4,100	9,922,402	114,902
富 山	12,144,787	575,246	2,297,389	73,750	1,059,114	1,200	4,398	200	3,566,755	171,021
石 川	16,133,889	451,757	2,526,983	80,550	1,004,925	2,900	22,515	800	5,085,021	143,541
福 井	10,480,493	184,822	1,476,899	48,700	463,657	1,750	4,367	400	3,304,683	52,256
山 梨	14,435,936	209,104	2,151,438	63,850	832,234	1,650	5,810	150	4,353,424	67,010
長 野	28,545,268	340,142	4,207,055	156,800	1,716,314	3,100	32,733	1,050	10,194,078	123,870
岐 阜	31,667,387	830,870	4,651,534	144,050	2,680,468	4,650	130,939	14,250	10,322,528	283,735
静 岡	56,050,352	805,213	7,858,716	270,850	4,627,793	10,250	70,364	2,700	19,152,681	278,058
愛 知	106,904,917	2,993,006	14,073,733	461,100	11,913,463	21,450	1,335,782	161,450	34,821,199	978,456
三 重	23,337,201	635,514	3,904,516	132,100	1,909,972	2,400	94,550	1,850	8,558,879	253,939
滋 賀	19,075,615	386,138	2,782,760	88,900	2,342,743	2,500	13,547	650	6,635,854	134,898
京 都	31,708,697	863,442	6,816,506	234,600	3,375,845	4,500	467,142	7,200	11,199,350	293,975
大 阪	122,049,592	5,808,965	27,958,450	789,250	10,932,259	19,450	3,508,460	73,550	41,432,347	1,989,057
兵 庫	73,371,874	2,134,878	14,750,890	436,800	9,738,146	12,200	3,100,566	207,850	25,437,569	723,228
奈 良	20,103,162	378,425	3,712,614	111,350	1,857,422	4,000	57,377	1,750	6,286,339	115,476
和歌山	16,073,614	214,267	2,938,885	90,650	446,078	1,650	7,253	400	4,949,723	70,459
鳥 取	6,914,047	126,878	1,442,458	47,900	209,697	1,000	5,620	150	2,355,573	44,109
島 根	8,661,124	68,676	1,650,289	51,700	319,778	1,000	18,062	600	2,636,747	23,992
岡 山	24,205,212	589,359	4,651,183	148,750	3,285,188	3,100	50,352	2,200	7,999,844	191,822
広 島	37,284,104	650,305	6,604,965	211,200	9,342,220	6,700	114,021	4,600	11,645,964	205,621
山 口	19,510,502	201,689	3,803,271	120,400	1,143,923	2,500	25,122	1,000	5,767,788	60,701
徳 島	9,853,995	148,548	2,317,324	67,750	721,367	1,400	9,825	350	2,726,585	38,502
香 川	14,088,221	332,703	2,691,189	79,350	694,526	1,900	1,602	100	3,786,180	86,666
愛 媛	18,859,844	219,338	4,002,841	130,450	1,765,935	2,950	229,169	39,150	6,085,745	70,463
高 知	10,234,744	160,188	2,302,577	72,800	999,849	1,900	64	50	3,341,392	52,601
福 岡	65,147,007	1,696,009	13,574,654	446,000	6,233,123	8,350	184,631	6,200	21,494,416	544,876
佐 賀	14,149,446	202,636	2,403,895	61,750	1,566,058	3,050	8,080	150	3,729,912	50,381
長 崎	20,606,364	226,155	4,198,567	129,750	552,100	2,550	10,335	500	6,812,974	74,969
熊 本	29,090,274	505,376	5,787,510	157,150	2,809,913	5,600	47,812	4,300	8,643,646	146,916
大 分	15,577,791	482,719	3,475,716	105,750	1,170,527	2,250	8,120	450	4,330,728	132,020
宮 崎	15,929,221	329,149	3,239,292	105,950	1,052,882	2,900	8,155	400	5,215,590	110,068
鹿児島	21,791,694	482,473	4,798,134	160,400	1,734,482	2,450	3,040	350	6,972,304	158,049
沖 縄	20,514,928	939,020	4,317,705	150,150	6,013,333	4,500	32,850	300	5,931,502	284,158

賦課状況（市町村） ー全世帯ー（続き）

後期高齢者支援金分					介護納付金分						
保険料(税) 軽減額	賦課限度額を 超える額	賦課限度額 を越える 世帯数	減免等によ る額	減免 世帯数	保険料(税) 調定額	(再掲)所得不詳 保険料(税) 調定額	保険料(税) 軽減額	賦課限度額を 超える額	賦課限度額 を越える 世帯数	減免等によ る額	減免 世帯数
千円	千円		千円		千円	千円	千円	千円		千円	
95,938,147	68,107,643	322,200	6,010,583	722,700	209,558,907	9,320,190	33,465,380	25,203,864	151,850	2,475,502	280,400
4,657,398	3,246,260	20,050	50,340	38,050	8,446,362	539,569	1,379,472	999,528	8,900	10,660	18,350
1,244,897	1,072,509	5,150	5,449	350	2,678,673	33,580	485,910	276,062	2,500	4,237	300
953,660	558,119	2,800	3,625	350	1,962,586	62,700	336,170	369,465	1,200	-	-
1,842,599	365,379	2,700	174,599	32,050	3,428,680	84,916	685,143	274,098	1,400	32,868	14,100
745,730	208,989	1,700	11,612	1,450	1,487,334	32,219	265,181	143,809	500	2,885	250
846,757	236,438	2,150	1,770	300	1,613,882	28,595	283,537	71,643	800	-	-
1,440,240	488,374	3,650	659,947	21,950	2,539,609	98,254	483,095	271,481	1,100	266,948	11,250
2,126,314	1,189,187	7,400	10,717	1,700	4,991,659	176,406	750,462	293,045	2,500	-	-
1,548,756	484,749	4,500	11,180	900	3,622,595	173,269	553,562	203,211	2,500	2,080	200
1,609,281	691,124	5,000	5,570	600	3,784,473	84,439	561,778	392,981	2,450	1,030	250
3,426,527	2,696,508	14,400	32,825	6,550	10,759,602	1,092,724	1,203,521	687,958	4,350	-	-
3,276,523	4,239,611	16,100	91,903	32,050	10,020,195	473,210	1,187,295	1,573,747	4,500	20,552	9,300
8,107,331	16,314,692	48,300	61,306	9,400	28,466,567	1,732,718	3,336,875	5,279,910	20,700	560	300
4,945,708	3,395,604	21,900	546,634	45,950	16,538,055	658,967	1,776,609	1,609,501	14,450	210,506	26,800
1,812,285	599,298	4,800	37,610	4,100	3,183,029	60,462	543,820	134,814	2,600	7,260	1,200
683,078	293,179	950	1,305	200	1,245,712	103,796	213,365	245,772	900	-	-
842,848	290,780	2,550	6,206	800	1,829,179	75,179	259,397	64,203	1,150	-	-
429,832	191,156	2,150	1,245	400	1,236,298	26,843	138,320	74,943	900	-	-
679,210	224,210	1,450	2,080	150	1,599,359	32,280	248,610	98,648	800	245	50
1,529,802	730,031	4,650	11,230	1,050	3,666,590	63,112	499,607	156,689	2,350	-	-
1,525,374	920,093	5,300	43,122	13,850	3,404,834	138,275	449,310	282,038	2,150	5,560	4,800
2,965,706	1,777,532	11,900	24,678	2,550	6,268,544	117,897	956,483	567,429	5,000	2,690	300
4,444,083	4,114,968	21,800	376,985	119,050	12,081,794	474,347	1,522,629	1,404,108	9,700	125,188	38,300
1,435,766	788,789	3,650	37,657	1,850	2,839,470	115,366	474,125	302,523	2,300	-	-
967,130	995,458	3,000	4,667	650	2,170,121	69,153	277,565	106,471	1,400	608	150
2,438,437	1,410,186	6,600	172,872	7,200	3,855,601	145,222	756,254	339,245	3,500	97,780	5,050
9,639,782	3,789,542	22,450	1,216,896	73,550	15,418,897	1,003,381	3,466,513	2,136,786	12,500	492,354	32,900
5,461,211	4,231,583	16,100	2,144,621	242,650	8,810,818	342,398	2,152,935	2,668,349	8,650	1,145,721	95,250
1,174,623	544,928	3,750	16,667	1,750	2,180,076	68,905	448,444	190,423	2,400	-	-
938,512	130,214	1,400	2,435	400	1,986,610	46,172	352,320	83,566	1,150	-	-
505,635	99,944	1,100	1,810	150	761,216	22,975	166,765	12,443	350	-	-
507,833	81,574	1,050	4,238	600	904,195	15,790	155,877	48,720	550	-	-
1,519,378	1,215,669	4,000	16,478	2,200	2,244,066	76,085	468,455	150,332	1,250	3,007	850
2,091,676	2,832,224	6,450	36,274	4,600	3,508,715	94,226	660,762	356,631	2,700	1,490	650
1,114,237	292,905	2,200	7,644	1,000	1,773,133	42,683	332,144	195,731	1,350	230	100
625,145	216,337	1,150	2,675	350	912,292	26,784	231,095	32,564	450	-	-
703,295	145,630	1,300	478	100	1,213,503	36,907	232,915	75,382	750	222	50
1,275,114	664,915	3,850	75,791	39,150	2,073,370	46,644	376,185	422,441	2,050	21,176	15,850
750,702	347,177	1,950	17	50	1,203,711	31,044	247,864	54,861	950	9	50
4,519,598	2,264,187	8,750	63,808	6,200	7,668,022	273,450	1,621,704	683,031	4,900	17,172	1,400
616,836	318,316	2,250	2,205	150	1,481,928	24,552	227,318	114,652	1,550	-	-
1,425,887	201,308	3,150	3,355	500	2,323,058	46,024	435,774	79,288	1,500	-	-
1,701,387	791,019	5,500	13,013	4,300	3,191,302	73,286	507,873	336,444	2,450	2,254	2,200
955,167	271,218	1,900	2,155	450	1,401,199	63,334	328,287	74,303	850	110	50
1,057,300	337,977	3,350	2,875	400	1,865,596	65,445	345,450	161,135	2,000	-	-
1,554,207	608,463	2,450	1,205	350	2,520,727	72,799	536,214	369,436	1,150	100	100
1,275,349	1,199,291	3,500	8,810	300	2,395,670	153,811	542,397	734,027	1,750	-	-

第12表－ 2 都道府県別、保険料(税)

都道府 県別	世帯数	(再掲) 所得不詳 世帯数	被保険 者 数	(再掲) 所得不詳 被保険者数	特例対象被保険者				所得総額	年金収入額	分離譲渡 所得金額
					特例対象 被保険者の いる世帯数	特例対象被保険 者のいる世帯の 被保険者数	特例対象 被保険 者数	特例対象 被保険者の 所得総額			
								千円	千円	千円	千円
全 国	14,014,700	657,200	23,000,100	1,037,050	88,850	153,950	89,100	56,670,017	20,010,581,159	14,056,722,717	1,387,819,346
北海道	620,450	25,850	989,300	56,750	6,100	9,700	6,100	2,849,596	814,848,781	582,165,031	12,187,271
青 森	153,050	2,500	261,250	4,000	1,050	1,350	1,050	384,394	207,718,379	151,704,670	10,373,805
岩 手	129,500	3,400	216,150	6,050	650	1,150	650	568,339	167,991,256	135,430,326	574,833
宮 城	231,950	6,400	390,250	11,400	750	1,050	750	385,902	270,828,281	254,391,493	7,808,795
秋 田	105,100	1,950	174,100	3,150	300	700	300	38,807	122,741,217	127,701,710	4,692,287
山 形	100,550	1,700	171,300	2,600	650	1,600	650	249,177	122,746,405	130,092,293	5,493,074
福 島	196,350	5,550	332,850	8,850	500	500	500	279,790	250,155,969	213,746,226	5,004,476
茨 城	334,550	13,150	582,950	20,350	1,950	3,050	1,950	1,250,871	485,599,025	351,242,272	11,830,689
栃 木	217,200	9,600	373,250	16,800	1,450	2,600	1,450	934,561	296,203,401	239,599,470	11,126,735
群 馬	216,250	7,000	376,250	10,700	950	1,650	950	588,036	318,619,963	230,475,147	28,971,138
埼 玉	803,900	60,100	1,347,400	110,100	4,400	7,600	4,400	3,435,343	1,190,897,522	844,364,629	88,301,934
千 葉	700,800	36,450	1,153,600	54,600	3,250	7,000	3,250	3,445,963	1,180,367,166	783,591,823	60,862,021
東 京	1,697,950	160,150	2,545,100	231,000	13,150	19,900	13,150	9,494,529	3,130,351,549	1,157,275,100	421,562,744
神奈川	941,750	52,000	1,495,900	76,600	5,100	10,150	5,100	4,042,941	1,516,541,103	991,551,833	65,548,731
新 潟	222,250	3,650	371,050	5,100	750	1,250	750	295,122	268,314,220	291,498,866	1,222,037
富 山	94,350	3,150	155,950	5,300	400	1,150	400	170,941	115,988,304	126,251,067	988,943
石 川	111,700	4,000	185,950	6,700	800	1,350	800	438,831	152,493,518	127,747,234	4,087,569
福 井	66,350	1,650	113,500	2,800	450	450	450	285,204	102,845,580	85,015,443	2,394,205
山 梨	94,850	2,650	164,250	3,800	350	400	350	348,877	139,022,806	98,733,937	4,247,237
長 野	214,700	5,550	365,650	7,900	1,850	2,650	1,850	910,122	293,852,127	259,665,457	20,523,662
岐 阜	204,200	6,800	356,750	13,100	500	800	500	364,085	314,822,238	252,358,776	20,461,707
静 岡	391,550	7,950	667,800	13,450	2,550	5,300	2,650	1,874,543	642,549,087	470,202,671	49,776,549
愛 知	745,300	31,850	1,264,700	51,350	5,100	7,700	5,100	4,672,829	1,310,843,933	823,283,782	113,566,838
三 重	181,100	6,450	297,400	11,150	950	2,050	950	401,979	241,103,994	218,731,361	14,449,404
滋 賀	132,700	5,100	236,650	6,950	500	1,300	500	371,915	227,307,824	175,026,894	38,592,296
京 都	307,800	9,550	494,250	16,500	950	1,950	950	565,936	357,475,766	251,978,118	10,877,585
大 阪	1,046,600	57,300	1,676,700	97,400	8,800	15,600	8,900	4,411,320	1,141,034,980	831,994,842	48,378,779
兵 庫	588,300	22,600	980,200	35,200	4,400	7,650	4,400	2,300,395	792,085,056	653,204,385	80,257,761
奈 良	146,700	5,050	262,850	7,300	950	2,200	950	476,973	200,509,688	178,570,814	15,140,601
和歌山	118,500	3,050	204,700	4,600	300	350	300	112,848	148,127,437	120,681,689	3,972,248
鳥 取	58,900	1,550	96,450	2,750	100	100	100	57,600	63,673,287	70,644,025	746,198
島 根	65,350	1,000	107,250	1,150	500	600	500	195,714	74,803,818	85,765,291	573,276
岡 山	189,800	8,150	310,300	12,250	550	1,300	550	978,230	256,665,297	219,618,001	7,162,100
広 島	286,000	10,250	467,200	12,100	2,100	4,750	2,100	922,495	466,235,496	344,599,403	44,793,668
山 口	150,950	2,900	241,800	3,550	650	800	650	339,151	179,680,048	197,276,800	9,230,995
徳 島	78,950	2,000	126,200	2,450	150	200	150	76,740	77,557,225	87,501,042	5,493,994
香 川	102,050	3,500	174,500	5,250	900	1,500	950	552,858	126,968,870	124,956,833	2,051,684
愛 媛	162,150	3,600	269,850	4,600	450	750	450	160,118	182,555,642	162,935,426	16,734,965
高 知	89,300	2,050	144,200	3,300	1,000	1,850	1,000	438,746	101,340,404	84,405,898	5,797,117
福 岡	594,200	20,750	956,400	29,900	7,300	11,650	7,300	3,589,838	666,632,886	516,716,098	32,026,876
佐 賀	80,750	1,450	139,750	2,350	200	400	200	50,283	108,842,057	84,797,263	6,415,331
長 崎	166,150	2,950	282,100	4,950	650	800	650	192,452	179,353,506	164,714,561	3,145,062
熊 本	201,550	5,700	348,550	9,050	900	1,500	900	633,190	257,836,647	208,291,549	12,025,339
大 分	130,500	5,150	212,050	8,300	500	850	500	169,710	136,720,857	135,064,471	4,988,359
宮 崎	137,700	4,050	221,200	5,500	600	750	600	399,271	146,992,730	125,821,827	3,051,149
鹿児島	203,250	7,600	336,500	9,700	1,600	3,350	1,600	1,530,709	209,585,313	188,533,862	15,141,994
沖 縄	200,850	12,400	357,800	18,350	850	2,650	850	432,746	251,150,502	96,803,011	55,165,288

注) 1. 特例対象被保険者の所得は30/100軽減後の額を集計している。

2. 「特例対象被保険者」のうち、「特例対象被保険者のいる世帯数」及び「特例対象被保険者のいる世帯の被保険者数」は特例対象の国保

賦課状況（市町村） ー 擬制世帯を除く世帯 ー

分離譲渡 所得のある 世帯数	旧ただし書 方式による 課税標準額	固定資産 税額	固定資産 税のある 世帯数	短期被保険者証等交付世帯数		保険料（税）賦課経過措置適用世帯数							その他
				短期被保 険者証	資格 証明書	旧国保被 保険者合算 軽減のみ	平等割 半額 のみ	平等割 1/4軽減 のみ	旧国保被保険 者合算軽減かつ 平等割半額	旧国保被保険者 合算軽減かつ 平等割1/4軽減	被扶養者で あった者に対 する緩和措置		
173,250	千円 16,169,391,067	千円 138,469,723	1,454,750	577,950	136,850	120,050	44,750	9,500	74,100	14,300	1,900	-	
5,450	654,885,232	4,734,286	57,800	19,250	8,150	3,950	3,100	750	4,450	1,250	400	-	
1,600	162,997,727	4,689,184	36,750	7,200	700	2,100	900	250	1,800	400	-	-	
950	131,753,802	2,821,036	34,250	4,700	50	3,150	550	150	1,150	400	-	-	
2,800	205,725,572	2,588,045	30,700	5,150	800	3,050	450	300	1,200	250	-	-	
1,750	91,303,109	645,271	6,800	5,400	1,800	2,350	200	50	800	50	-	-	
1,150	90,991,361	1,430,897	18,150	3,700	450	2,150	250	300	1,050	300	-	-	
1,400	193,732,487	1,181,270	15,400	7,750	2,000	3,300	1,050	500	2,100	550	-	-	
2,150	388,066,538	6,879,401	82,050	19,550	2,500	5,950	1,900	200	3,700	650	100	-	
2,400	232,016,818	7,811,090	85,700	10,550	3,850	2,900	700	450	2,250	300	-	-	
4,050	254,517,180	5,075,726	51,950	8,950	3,400	1,950	1,050	100	1,100	200	-	-	
10,300	967,084,127	17,018,458	158,150	20,250	1,000	6,850	1,100	100	1,900	100	-	-	
7,200	981,024,136	809,060	9,400	51,450	7,800	5,250	3,200	1,250	4,400	300	-	-	
29,750	2,706,882,775	1,378,239	12,600	73,700	18,050	10,350	150	-	50	-	-	-	
10,300	1,255,618,662	828,760	9,050	18,400	4,400	5,900	2,250	250	2,900	150	250	-	
950	202,157,890	566,980	5,950	6,700	1,250	1,700	1,050	750	1,350	500	-	-	
1,800	87,720,554	-	-	3,700	1,700	950	550	150	750	100	-	-	
950	119,317,611	1,267,827	15,950	4,250	1,500	1,050	200	50	850	200	-	-	
650	81,121,950	5,023,248	44,300	3,250	1,400	750	500	-	500	150	-	-	
1,250	110,125,759	938,815	11,000	3,050	600	750	500	50	750	100	-	-	
2,500	229,642,794	6,866,160	80,600	7,000	350	2,200	1,100	300	1,700	250	-	-	
3,200	251,314,445	4,809,801	38,950	7,100	1,200	3,250	450	100	850	250	-	-	
6,250	520,943,395	15,417,483	120,900	16,350	2,850	3,650	1,500	100	2,200	750	-	-	
12,450	1,082,702,141	9,390,807	66,250	22,200	4,450	5,700	3,700	600	3,850	550	500	-	
2,300	189,222,900	2,221,875	31,600	6,650	4,450	750	1,000	-	2,050	50	-	-	
2,600	186,811,754	288,381	2,850	6,850	300	900	200	-	550	250	-	-	
1,150	282,000,602	964,476	12,150	7,450	450	2,450	1,200	400	1,250	-	200	-	
12,400	890,016,103	-	-	48,650	13,750	3,950	3,950	350	6,800	2,200	250	-	
8,250	634,000,347	2,721,608	27,900	20,250	9,150	3,650	2,350	300	3,350	550	-	-	
2,000	159,076,924	422,747	3,950	6,800	450	1,650	650	100	950	200	-	-	
1,300	114,621,126	3,833,253	50,350	5,550	1,550	950	200	-	900	50	-	-	
550	47,412,447	1,597,140	20,850	2,800	200	1,250	350	50	450	100	-	-	
450	55,041,287	-	-	2,100	250	1,200	450	-	500	200	-	-	
3,150	205,314,085	403,420	6,200	8,050	2,200	1,900	1,400	50	1,300	350	-	-	
4,200	387,314,568	2,060,770	29,650	16,100	1,400	1,250	750	150	2,000	150	-	-	
2,650	137,408,613	258,939	4,950	5,350	2,100	1,000	550	100	1,000	150	-	-	
1,300	57,769,692	4,006,802	45,750	3,850	550	700	400	-	450	150	-	-	
1,250	97,133,656	3,307,861	33,250	4,600	1,700	1,400	100	150	550	50	-	-	
1,550	138,896,182	3,062,104	45,700	3,450	1,600	2,200	300	50	650	200	100	-	
400	77,836,603	559,132	9,350	2,700	950	650	700	50	750	200	-	-	
5,250	513,198,746	1,095,639	14,000	35,700	16,850	2,400	1,250	450	1,800	400	100	-	
850	84,344,046	94,485	1,150	2,900	450	1,050	200	100	500	150	-	-	
1,250	132,811,762	260,058	5,200	9,050	350	2,200	500	150	1,050	200	-	-	
1,950	200,849,526	405,830	6,650	15,250	1,200	3,100	550	50	1,950	200	-	-	
900	103,970,704	5,610	300	5,800	1,350	1,800	150	50	1,100	400	-	-	
1,750	109,962,334	2,996,390	43,950	7,600	1,500	1,450	650	-	350	100	-	-	
1,750	157,750,500	2,944,314	45,550	10,450	3,450	1,200	200	200	1,400	50	-	-	
2,800	204,980,496	2,787,044	20,800	10,400	400	1,800	300	-	800	200	-	-	

被保険者がいる世帯について、「特例対象被保険者数」及び「特例対象被保険者の所得総額」は特例対象の国保被保険者について集計している。

第12表－2 都道府県別、保険料(税)

都道府県別	医療給付費分								後期高齢者支援金分	
	保険料(税) 調定額	(再掲)所得不詳 保険料(税) 調定額	保険料(税) 軽減額	軽減 世帯数	賦課限度額 を超える額	賦課限度額を 越える世帯数	減免等によ る 額	減免 世帯数	保険料(税) 調定額	(再掲)所得不詳 保険料(税) 調定額
	千円	千円	千円		千円		千円		千円	千円
全 国	1,581,386,837	50,969,111	259,241,802	8,251,800	191,115,441	277,700	11,881,431	569,500	513,716,584	16,523,973
北海道	70,899,667	3,518,795	13,874,943	416,050	9,751,094	19,200	95,170	29,800	21,840,400	1,080,547
青 森	18,751,187	194,237	3,405,664	99,550	3,070,154	5,050	18,314	300	5,767,708	60,020
岩 手	12,372,468	277,816	2,370,301	83,200	1,675,549	2,200	－	－	4,290,011	90,981
宮 城	22,849,180	405,251	4,789,381	148,300	313,376	1,200	470,767	29,750	7,885,510	139,930
秋 田	11,348,691	142,624	2,149,409	69,150	768,108	1,550	16,023	850	3,418,696	40,445
山 形	11,188,420	119,570	2,196,073	65,450	653,838	1,650	－	－	3,652,655	37,646
福 島	18,264,454	369,717	3,515,382	123,700	1,149,516	2,450	1,732,495	16,800	6,759,541	131,828
茨 城	38,795,993	977,582	5,751,956	192,400	3,582,354	7,050	928	100	12,138,450	321,122
栃 木	24,852,679	824,733	4,009,315	127,800	1,398,667	3,450	10,810	100	8,478,934	268,797
群 馬	25,071,373	456,911	4,126,083	126,600	1,993,905	4,250	3,740	250	8,616,324	153,751
埼 玉	91,866,325	6,163,472	8,669,124	424,200	9,622,023	15,300	56,527	2,400	28,366,311	1,973,801
千 葉	82,816,932	2,314,765	9,855,662	367,650	11,235,482	13,600	151,874	21,200	26,406,621	738,424
東 京	206,609,602	10,278,673	23,079,193	809,850	48,431,371	45,300	20,715	1,500	65,314,151	3,222,592
神奈川	112,040,802	3,184,790	12,914,272	474,200	7,867,317	16,350	1,413,928	36,100	37,591,518	1,080,256
新 潟	21,521,366	242,602	4,090,196	147,900	922,667	2,600	65,840	3,200	8,295,284	90,908
富 山	9,915,274	465,831	2,012,007	60,500	1,049,515	1,150	－	－	2,907,917	137,212
石 川	13,684,214	408,062	2,200,053	65,550	832,815	2,500	7,728	400	4,304,650	129,144
福 井	8,517,028	119,789	1,232,530	37,650	459,080	1,650	－	－	2,689,590	32,710
山 梨	12,290,550	180,049	1,905,330	53,950	791,393	1,500	－	－	3,706,344	57,835
長 野	23,866,075	295,232	3,702,520	129,500	1,704,027	3,050	－	－	8,519,095	107,944
岐 阜	26,455,510	773,881	4,008,795	116,050	2,400,192	4,050	87,757	9,050	8,610,307	265,177
静 岡	47,853,094	669,950	6,851,037	222,050	3,741,937	8,750	14,492	300	16,274,013	231,036
愛 知	92,268,424	2,571,807	12,443,957	379,750	10,891,567	19,400	1,102,480	132,400	30,004,472	839,937
三 重	19,661,425	568,748	3,395,946	107,950	1,274,851	2,250	2,230	300	7,205,113	226,994
滋 賀	16,625,455	327,288	2,481,513	73,850	2,342,743	2,500	6,635	300	5,775,014	114,022
京 都	29,006,523	767,858	6,271,935	207,350	3,310,929	4,400	457,679	6,750	10,255,420	260,877
大 阪	108,514,773	5,350,472	25,269,053	678,150	10,634,608	18,250	3,134,069	58,300	36,855,721	1,833,084
兵 庫	63,720,758	2,007,141	13,246,890	369,950	9,377,409	11,600	2,606,610	172,900	22,091,888	679,056
奈 良	17,627,133	317,884	3,316,206	92,100	1,685,078	3,450	－	－	5,516,403	96,863
和歌山	14,091,072	203,364	2,505,163	72,500	445,522	1,550	－	－	4,332,182	66,629
鳥 取	5,917,154	117,518	1,254,920	39,050	203,660	900	－	－	2,026,641	40,719
島 根	7,138,670	61,911	1,439,964	42,800	319,778	1,000	9,384	100	2,186,604	22,127
岡 山	20,434,227	529,065	4,062,409	122,100	3,285,188	3,100	24,279	950	6,753,556	173,952
広 島	32,821,191	614,471	5,920,001	178,200	9,267,782	6,400	22,723	2,500	10,249,214	193,816
山 口	17,172,835	172,156	3,307,320	98,300	1,138,588	2,450	763	100	5,065,290	51,706
徳 島	8,435,089	142,598	2,044,832	56,850	596,256	1,250	4,635	150	2,331,917	37,127
香 川	12,246,838	273,112	2,357,942	65,150	694,360	1,750	734	50	3,293,621	71,528
愛 媛	16,587,247	205,113	3,586,664	111,600	1,733,642	2,800	197,313	34,950	5,360,533	65,455
高 知	8,889,431	153,348	2,030,720	61,150	999,849	1,900	64	50	2,905,111	50,351
福 岡	57,830,986	1,448,437	12,418,573	391,250	5,709,628	7,600	106,231	3,400	19,130,481	471,180
佐 賀	11,568,390	124,894	2,096,538	51,150	1,387,367	2,600	－	－	3,060,183	29,948
長 崎	18,082,901	201,998	3,742,184	110,650	524,631	2,100	－	－	5,986,228	67,018
熊 本	24,816,971	463,444	5,086,254	130,750	2,419,924	5,150	35,034	3,800	7,380,091	134,102
大 分	13,933,526	420,892	3,087,590	89,250	1,170,527	2,250	420	50	3,883,449	116,206
宮 崎	14,207,863	230,891	2,921,458	90,850	970,011	2,650	－	－	4,648,927	79,599
鹿児島	19,589,222	468,658	4,284,152	136,400	1,364,096	2,200	3,040	350	6,271,097	153,349
沖 縄	18,367,851	841,715	3,960,395	133,450	5,953,071	4,350	－	－	5,313,398	256,222

賦課状況（市町村） ー 擬制世帯を除く世帯ー （続き）

後期高齢者支援金分					介護納付金分						
保険料(税) 軽減額	賦課限度額を 超える額	賦課限度額 を越える 世帯数	減免等によ る額	減免 世帯数	保険料(税) 調定額	(再掲)所得不詳 保険料(税) 調定額	保険料(税) 軽減額	賦課限度額を 超える額	賦課限度額 を越える 世帯数	減免等によ る額	減免 世帯数
千円	千円		千円		千円	千円	千円	千円		千円	
85,503,914	63,671,710	295,350	4,876,876	558,900	176,133,243	8,286,998	28,539,855	23,492,059	136,300	2,222,073	244,300
4,249,041	2,979,208	18,200	31,269	29,800	7,419,046	516,246	1,212,605	927,465	7,950	9,128	15,350
1,063,115	1,006,187	4,700	4,959	300	2,100,066	28,350	391,442	217,676	1,900	4,237	300
820,686	556,796	2,650	-	-	1,585,809	57,706	268,772	369,465	1,200	-	-
1,620,472	149,107	1,900	164,014	29,750	2,725,625	72,003	578,060	88,623	950	29,993	13,300
643,349	208,989	1,700	5,232	850	1,134,179	27,003	222,289	143,809	500	620	200
703,974	219,262	1,900	-	-	1,206,386	21,975	221,221	55,604	600	-	-
1,239,287	486,304	3,550	553,501	16,800	2,066,779	85,351	383,146	271,481	1,100	222,715	8,800
1,889,606	1,115,685	6,950	310	100	4,202,660	152,001	636,292	290,314	2,350	-	-
1,356,859	449,112	3,800	3,770	100	2,972,647	147,080	463,618	181,032	1,900	1,990	100
1,426,735	678,950	4,850	1,340	250	3,058,378	65,839	476,315	382,529	2,200	1,030	250
3,079,855	2,607,480	13,500	5,324	800	8,911,972	944,044	1,037,506	677,237	4,150	-	-
2,923,546	4,034,550	14,850	53,852	21,200	8,345,950	400,627	1,003,596	1,531,456	4,050	18,270	8,100
7,409,347	15,389,941	44,300	7,985	1,500	23,878,937	1,596,730	2,900,508	4,923,902	18,200	560	300
4,398,117	2,949,264	19,300	418,900	36,300	13,916,239	572,455	1,505,984	1,444,637	12,950	206,784	26,250
1,557,425	560,700	4,200	26,370	3,200	2,508,321	46,433	437,764	127,427	2,300	7,260	1,200
599,246	291,674	900	-	-	988,345	87,476	184,571	245,383	850	-	-
734,813	236,499	2,150	2,492	400	1,535,781	69,602	222,769	59,421	1,100	-	-
360,302	187,793	1,950	-	-	981,254	15,295	107,277	70,219	800	-	-
600,856	209,991	1,250	-	-	1,316,235	26,235	214,922	97,633	750	-	-
1,345,023	717,213	4,200	-	-	2,935,487	52,579	413,980	144,780	2,100	-	-
1,314,992	810,037	4,800	28,466	8,650	2,649,360	129,043	357,538	213,372	1,800	3,630	3,400
2,586,252	1,474,122	10,150	5,868	300	5,241,909	93,899	797,094	419,127	4,000	2,690	300
3,929,257	3,748,533	19,450	308,021	94,400	10,265,899	404,171	1,303,239	1,358,758	9,150	112,242	31,750
1,249,378	553,592	3,400	570	300	2,324,744	105,220	401,302	301,568	2,200	-	-
862,492	995,458	3,000	2,260	300	1,850,212	60,278	242,245	106,471	1,400	608	150
2,244,547	1,385,154	6,500	169,480	6,750	3,470,706	126,014	663,922	339,245	3,500	97,780	5,050
8,710,156	3,678,281	21,250	1,089,153	58,300	13,679,808	936,422	2,989,173	2,043,979	11,600	456,929	28,500
4,913,705	4,033,980	15,100	1,860,290	202,100	7,379,852	320,492	1,841,008	2,613,671	8,000	1,003,707	82,100
1,049,165	494,681	3,450	-	-	1,893,417	58,790	393,527	162,219	2,250	-	-
796,182	129,563	1,300	-	-	1,687,313	42,512	289,092	78,394	1,000	-	-
439,827	98,840	1,000	-	-	618,475	20,395	140,356	9,153	250	-	-
444,463	81,574	1,050	2,048	100	707,088	13,730	126,571	48,720	550	-	-
1,327,222	1,215,071	3,950	7,958	950	1,810,815	72,060	394,331	150,326	1,200	1,743	450
1,871,023	2,817,067	6,200	6,791	2,500	2,986,303	90,641	570,964	326,622	2,300	1,044	450
968,583	291,172	2,150	202	100	1,508,251	35,040	272,943	192,503	1,300	230	100
551,521	187,133	1,000	1,260	150	738,726	26,209	199,028	32,564	450	-	-
615,368	145,630	1,300	201	50	1,061,711	35,222	196,726	75,382	750	222	50
1,142,929	651,738	3,450	65,627	34,950	1,783,448	43,634	321,804	415,853	1,850	19,016	14,050
662,259	347,177	1,950	17	50	1,002,512	31,044	210,035	54,861	950	9	50
4,143,446	2,120,276	8,050	38,475	3,400	6,796,369	234,807	1,445,262	656,734	4,100	17,172	1,400
539,903	285,177	1,800	-	-	1,144,898	11,203	187,547	86,135	1,100	-	-
1,271,233	192,979	2,700	-	-	1,951,232	38,770	364,710	74,658	1,300	-	-
1,492,858	664,234	5,050	9,568	3,800	2,594,866	64,201	422,333	282,625	2,200	2,254	2,200
848,839	271,218	1,900	100	50	1,241,093	55,771	278,261	74,303	850	110	50
954,720	302,952	3,100	-	-	1,623,252	42,071	306,936	139,769	1,750	-	-
1,387,996	482,885	2,150	1,205	350	2,210,067	71,404	463,673	255,082	900	100	100
1,163,945	1,178,480	3,350	-	-	2,120,822	138,922	477,609	729,870	1,700	-	-

第13表－1 都道府県別、保険料(税)

都道府県別	世帯数	被保険者数	医療給付費分			
			保険料(税) 算定額	所得割額	所得割額のある世帯	所得割額のある世帯 の旧ただし書方式による課税標準額
			千円	千円		千円
全 国	17,560,000	27,124,600	2,335,364,291	1,316,323,704	10,203,700	18,021,723,656
北海道	735,250	1,119,700	104,370,031	58,660,970	403,250	712,658,264
青 森	193,750	313,300	29,338,896	15,671,782	111,550	186,146,854
岩 手	169,400	264,750	19,149,202	10,369,669	94,500	146,902,813
宮 城	297,050	467,800	34,070,329	16,729,582	175,000	244,587,422
秋 田	136,250	212,300	16,922,897	8,998,844	82,100	104,966,119
山 形	137,900	219,600	17,291,312	8,571,746	82,650	107,309,384
福 島	256,600	406,250	28,975,727	15,649,422	149,700	217,730,210
茨 城	423,900	692,600	55,387,291	30,898,765	255,500	436,082,939
栃 木	277,850	447,900	35,493,777	18,540,033	169,050	264,135,621
群 馬	279,950	450,150	36,383,533	19,135,610	171,050	287,945,665
埼 玉	1,032,950	1,606,850	125,758,688	81,962,448	636,650	1,084,180,363
千 葉	889,550	1,372,200	118,802,646	74,327,357	542,500	1,088,535,824
東 京	2,073,850	2,968,150	313,944,533	206,106,539	1,214,450	3,009,944,242
神奈川	1,210,950	1,796,850	155,739,173	93,569,315	733,400	1,417,811,711
新 潟	290,250	454,050	31,663,758	16,633,229	171,750	233,094,362
富 山	127,550	194,050	15,505,964	7,922,741	74,350	101,225,337
石 川	144,000	225,200	19,691,959	10,460,007	87,550	136,105,806
福 井	92,000	145,500	12,425,416	6,191,900	58,900	94,191,377
山 梨	120,450	195,400	17,427,793	9,262,135	75,250	125,525,869
長 野	281,250	444,900	34,502,334	19,095,385	171,700	263,263,575
岐 阜	267,800	435,350	39,130,454	20,973,148	167,800	292,628,212
静 岡	509,450	805,350	68,614,817	36,099,498	320,450	596,164,398
愛 知	944,750	1,501,400	134,232,825	74,462,533	582,450	1,207,796,722
三 重	235,950	361,450	29,247,146	14,900,326	140,100	221,175,662
滋 賀	171,300	281,150	24,215,968	13,520,022	104,350	200,918,710
京 都	357,400	552,250	42,371,842	22,484,937	190,500	297,809,580
大 阪	1,260,550	1,916,700	164,450,134	83,152,113	659,250	963,342,548
兵 庫	738,400	1,149,250	100,964,701	53,316,520	415,700	700,746,182
奈 良	187,300	308,150	25,733,910	13,598,350	105,300	174,583,086
和歌山	149,900	244,150	19,466,682	9,274,367	84,650	125,651,583
鳥 取	74,850	115,150	8,572,295	3,887,523	41,950	53,548,710
島 根	85,150	130,000	10,650,251	5,395,511	51,450	64,270,020
岡 山	248,000	376,650	32,192,133	17,423,407	135,500	227,177,951
広 島	359,600	547,450	53,346,800	31,064,225	208,150	412,712,806
山 口	192,450	287,050	24,483,919	12,859,812	109,900	148,801,903
徳 島	98,950	150,750	12,904,031	5,493,957	49,400	66,515,144
香 川	129,250	205,800	17,477,114	8,748,382	76,100	106,691,455
愛 媛	198,900	314,250	24,859,682	12,744,308	107,450	151,655,295
高 知	110,000	169,050	13,539,319	7,029,394	58,250	85,514,313
福 岡	701,450	1,080,450	85,153,496	44,838,158	387,850	563,955,447
佐 賀	105,100	171,350	18,128,773	10,300,024	62,700	99,221,618
長 崎	202,750	326,000	25,369,148	12,735,056	114,450	146,199,748
熊 本	254,050	414,850	37,735,824	19,820,262	144,650	228,736,286
大 分	158,750	243,250	20,234,951	10,320,991	83,100	111,149,106
宮 崎	166,850	255,300	20,233,028	10,246,142	91,450	118,765,435
鹿児島	243,400	382,300	28,329,887	14,394,386	129,400	174,421,168
沖 縄	237,000	402,250	30,879,904	18,482,873	120,550	219,226,812

算定状況（市町村） — 全世帯 —

医療給付費分					後期高齢者支援金分	
資産割額	資産割額のある世帯	資産割額のある世帯の固定資産税額	被保険者均等割額	世帯別平等割額	保険料(税)算定額	所得割額
千円		千円	千円	千円	千円	千円
22,997,725	1,284,700	119,165,035	701,178,013	294,864,861	763,284,029	429,506,921
1,221,041	54,200	4,391,303	25,210,923	19,277,098	32,154,264	18,235,750
1,356,926	39,350	4,793,196	7,435,304	4,874,884	9,133,246	4,812,715
324,114	30,850	2,263,691	5,072,616	3,382,803	6,609,649	3,574,432
37,439	3,700	308,000	10,962,491	6,340,821	11,790,865	5,908,551
63,335	3,800	303,851	4,773,330	3,087,388	5,076,278	2,693,863
110,560	9,900	781,427	5,599,925	3,009,081	5,630,178	2,825,848
39,004	4,100	372,765	8,590,663	4,696,637	10,601,075	5,869,186
1,325,593	69,550	5,304,360	14,256,850	8,906,083	17,444,260	9,439,963
183,785	11,350	1,017,095	11,530,095	5,239,864	12,050,054	6,333,495
652,461	45,350	4,696,606	11,073,450	5,522,013	12,524,685	6,591,246
3,252,621	144,350	15,303,448	37,157,495	3,386,130	38,982,230	24,516,155
79,864	4,800	399,321	27,579,099	16,816,326	37,980,892	24,478,121
41,203	2,400	116,366	107,628,821	167,970	99,451,202	64,826,015
65,451	4,000	365,680	51,241,689	10,862,718	52,648,110	31,591,259
83,686	6,600	586,336	9,333,838	5,613,005	12,377,980	6,622,624
-	-	-	4,904,539	2,678,685	4,544,585	2,298,213
83,505	9,950	891,742	5,913,032	3,235,414	6,228,238	3,166,156
470,117	50,850	5,352,287	4,022,105	1,741,295	3,926,915	2,161,424
186,347	11,600	950,008	5,215,155	2,764,155	5,261,423	2,684,274
906,494	71,600	5,739,135	8,834,387	5,666,068	12,466,220	6,872,143
761,251	43,350	5,076,730	11,543,073	5,852,982	12,811,243	6,933,246
3,060,145	135,250	16,913,200	19,702,960	9,752,214	23,927,487	12,523,601
1,331,302	67,400	9,160,651	45,337,797	13,101,193	43,762,662	24,987,764
632,635	35,000	2,402,035	9,122,886	4,591,299	10,822,088	5,522,769
33,164	3,050	295,117	7,440,956	3,221,826	8,604,330	4,887,465
234,089	12,050	954,635	13,530,073	6,122,744	15,224,395	8,149,498
-	-	-	46,345,109	34,952,912	56,080,020	28,100,071
174,242	24,700	2,185,903	32,703,836	14,770,103	37,278,201	19,748,826
89,392	3,850	442,036	7,958,010	4,088,159	8,026,458	4,222,914
901,943	53,900	4,059,140	5,959,102	3,331,270	6,021,768	2,756,220
340,678	23,250	1,690,008	2,711,201	1,632,893	2,963,419	1,301,646
-	-	-	3,630,714	1,624,026	3,231,493	1,628,754
95,415	6,900	457,135	9,836,051	4,837,260	10,751,523	5,913,184
220,510	32,750	2,147,518	14,104,049	7,958,017	16,607,415	9,579,459
22,481	4,800	224,817	7,362,526	4,239,100	7,183,514	3,770,886
1,290,939	50,600	4,264,248	4,029,482	2,089,653	3,572,556	1,706,731
216,420	9,500	691,997	5,644,370	2,867,942	4,636,980	2,360,233
809,031	50,400	3,479,501	7,157,259	4,149,085	8,103,519	4,256,830
166,561	10,050	576,973	3,946,840	2,396,524	4,441,408	2,308,151
232,048	15,300	1,142,191	24,360,696	15,722,595	28,353,092	15,040,404
-	-	-	4,293,805	3,534,945	4,668,527	2,656,881
21,046	5,350	264,398	8,354,482	4,258,563	8,445,450	4,183,975
130,615	7,500	444,591	11,998,285	5,786,663	11,149,419	5,893,664
-	-	-	6,327,080	3,586,880	5,562,484	2,813,065
572,942	44,900	2,951,720	6,186,575	3,227,369	6,617,047	3,384,521
558,855	46,250	2,808,609	8,190,795	5,185,851	9,138,762	4,634,154
618,476	20,300	2,595,265	7,064,196	4,714,359	8,416,423	4,740,578

第13表－1 都道府県別、保険料(税)

都道府県別	後期高齢者支援金分						介護納付金分
	所得割額のある世帯	所得割額のある世帯の旧ただし書方式による課税標準額	資産割額	資産割額のある世帯	被保険者均等割額	世帯別平等割額	保険料(税)算定額
		千円	千円		千円	千円	千円
全 国	10,203,600	18,021,723,653	5,019,979	931,950	239,683,175	89,073,963	270,758,241
北海道	403,250	712,658,264	302,234	49,350	7,978,171	5,638,108	10,837,607
青 森	111,550	186,146,854	470,968	39,050	2,370,992	1,478,571	3,446,570
岩 手	94,500	146,902,813	114,051	30,250	1,799,239	1,121,926	2,668,715
宮 城	175,000	244,587,422	8,919	3,700	3,728,786	2,144,618	4,421,494
秋 田	82,100	104,966,119	17,008	3,800	1,555,825	809,582	1,899,961
山 形	82,650	107,309,384	44,106	9,900	1,806,930	953,294	1,969,609
福 島	149,700	217,730,210	19,989	4,100	3,122,369	1,589,532	3,562,264
茨 城	255,500	436,082,939	385,913	69,550	4,868,915	2,749,468	6,039,793
栃 木	169,050	264,135,621	40,627	8,650	3,942,025	1,733,906	4,381,448
群 馬	171,050	287,945,665	100,799	14,050	4,255,345	1,577,295	4,742,101
埼 玉	636,650	1,084,180,363	－	－	14,466,075	－	12,656,321
千 葉	542,500	1,088,535,824	－	－	12,147,879	1,354,892	12,806,451
東 京	1,214,450	3,009,944,242	8,025	2,400	34,586,232	30,930	37,084,385
神奈川	733,300	1,417,811,708	10,039	4,000	17,157,532	3,889,280	20,135,203
新 潟	171,750	233,094,362	15,949	2,450	4,187,185	1,552,221	3,870,884
富 山	74,350	101,225,337	－	－	1,469,888	776,484	1,705,007
石 川	87,550	136,105,806	9,759	5,350	2,105,892	946,431	2,153,817
福 井	58,900	94,191,377	96,277	27,000	1,148,285	520,933	1,449,560
山 梨	75,250	125,525,869	48,899	11,600	1,713,230	815,019	1,947,849
長 野	171,700	263,263,575	306,881	58,850	3,403,177	1,884,020	4,323,311
岐 阜	167,800	292,628,212	173,585	36,300	3,861,712	1,842,700	4,141,804
静 岡	320,450	596,164,398	360,180	62,400	7,798,460	3,245,246	7,796,725
愛 知	582,450	1,207,796,722	336,095	66,300	14,290,893	4,147,911	15,135,593
三 重	140,100	221,175,662	253,322	35,000	3,408,268	1,637,729	3,616,434
滋 賀	104,350	200,918,710	14,740	3,050	2,571,298	1,130,827	2,555,169
京 都	190,500	297,809,580	74,507	11,900	4,839,262	2,161,128	5,050,315
大 阪	659,250	963,342,548	－	－	15,903,225	12,076,725	21,515,002
兵 庫	415,700	700,746,182	63,091	24,700	12,089,189	5,377,096	14,778,668
奈 良	105,300	174,583,086	12,292	3,100	2,569,435	1,221,818	2,820,344
和歌山	84,650	125,651,583	277,686	52,000	1,961,906	1,025,957	2,422,878
鳥 取	41,950	53,548,710	149,866	23,250	964,656	547,251	940,584
島 根	51,450	64,270,020	－	－	1,110,170	492,569	1,109,193
岡 山	135,500	227,177,951	32,993	6,900	3,248,785	1,556,561	2,865,911
広 島	208,150	412,712,806	54,507	24,950	4,496,337	2,477,111	4,528,068
山 口	109,900	148,801,903	6,744	4,800	2,163,178	1,242,706	2,301,572
徳 島	49,400	66,515,144	216,420	36,800	1,097,319	552,085	1,176,476
香 川	76,100	106,691,455	47,382	9,500	1,513,080	716,285	1,522,440
愛 媛	107,450	151,655,295	239,075	50,400	2,323,310	1,284,304	2,893,835
高 知	58,250	85,514,313	64,873	10,050	1,296,505	771,879	1,507,231
福 岡	387,850	563,955,447	64,093	7,850	8,071,430	5,177,165	9,996,859
佐 賀	62,700	99,221,618	－	－	1,225,259	786,387	1,824,574
長 崎	114,450	146,199,748	7,148	2,250	2,822,238	1,432,089	2,838,942
熊 本	144,650	228,736,286	31,136	6,150	3,550,375	1,674,244	4,038,004
大 分	83,100	111,149,106	－	－	1,819,785	929,634	1,805,230
宮 崎	91,450	118,765,435	150,971	44,900	2,040,165	1,041,391	2,373,431
鹿児島	129,400	174,421,168	194,755	46,250	2,676,770	1,633,083	3,427,729
沖 縄	120,550	219,226,812	194,074	19,100	2,156,196	1,325,575	3,672,880

算定状況（市町村） ー全世帯ー（続き）

介護納付金分						
所得割額	所得割額のある世帯	所得割額のある世帯の旧たし書方式による課税標準額	資産割額	資産割額のある世帯	被保険者均等割額	世帯別平等割額
千円		千円	千円		千円	千円
147,906,871	3,701,150	8,366,029,141	1,329,441	277,650	95,863,475	25,658,459
6,370,059	144,050	393,664,576	75,614	14,800	2,647,511	1,744,423
1,787,668	45,500	99,118,255	48,172	12,300	1,136,710	474,020
1,495,547	37,650	78,175,825	33,028	9,300	664,801	475,340
2,254,511	61,950	110,854,152	1,839	900	1,363,647	801,504
976,849	30,100	46,747,628	6,365	1,550	591,275	325,473
964,080	29,800	53,928,834	14,124	2,900	734,145	257,260
1,930,479	53,800	101,182,674	1,514	1,250	1,038,108	592,163
3,039,178	98,700	209,112,389	71,345	15,550	2,488,160	441,110
2,255,154	63,550	125,826,789	5,367	2,200	1,445,092	675,835
2,523,329	65,000	137,883,263	46,616	4,100	1,566,000	606,155
7,289,365	225,950	483,318,736	－	－	5,366,955	－
7,404,180	193,250	480,477,238	－	－	5,036,209	366,062
21,921,245	497,400	1,517,801,381	4,007	1,100	15,143,548	15,585
12,195,774	278,250	644,272,029	2,106	1,100	6,602,118	1,335,205
2,002,480	55,400	103,998,554	－	－	1,868,404	－
938,094	23,950	44,664,362	－	－	474,503	292,410
1,124,899	29,700	63,913,981	2,652	1,050	709,429	316,837
821,484	21,100	44,633,742	25,561	7,850	400,975	201,540
990,610	29,900	61,358,952	19,354	3,700	608,450	329,435
2,382,627	63,400	123,420,057	69,426	17,350	1,099,597	771,662
2,180,696	57,750	131,976,199	59,300	11,600	1,330,376	571,432
3,941,871	98,200	254,015,514	89,864	16,150	3,176,690	588,300
8,346,940	210,850	566,152,687	77,728	21,250	5,160,133	1,550,792
1,822,452	47,600	98,449,903	75,613	10,200	1,171,804	546,565
1,375,237	35,750	78,988,321	4,566	1,050	825,893	349,473
2,719,714	64,150	145,219,706	33,659	4,250	1,578,836	718,106
10,956,448	239,850	421,354,495	－	－	9,074,743	1,483,811
7,988,702	134,950	285,633,135	20,508	7,750	4,760,432	2,009,026
1,400,302	32,900	71,046,795	3,612	1,000	1,302,660	113,770
1,117,857	33,400	60,135,891	109,708	19,650	780,963	414,351
391,270	14,600	24,923,182	37,287	6,850	326,540	185,487
575,209	16,400	28,042,341	－	－	370,060	163,925
1,442,232	40,250	83,327,600	9,147	1,750	955,624	458,908
2,394,361	61,150	156,019,522	8,738	5,350	1,374,169	750,800
1,236,735	31,500	52,326,272	1,517	1,200	681,752	381,568
458,437	17,000	25,285,575	101,430	13,800	416,873	199,736
769,732	24,200	46,336,695	10,245	2,300	492,593	249,870
1,686,491	38,900	77,267,716	52,667	14,050	750,342	404,335
738,668	22,250	38,847,973	12,618	2,750	477,140	278,805
5,142,894	137,800	251,459,623	14,196	1,950	3,368,650	1,471,120
1,057,821	23,950	48,166,086	－	－	519,090	247,662
1,396,916	43,450	67,853,859	832	800	936,305	504,890
2,216,683	57,750	120,022,246	5,556	1,300	1,663,905	151,860
843,035	27,400	40,936,170	－	－	621,770	340,425
1,223,940	34,150	55,008,174	45,918	10,200	779,008	324,565
1,748,474	50,600	85,854,651	60,595	16,400	1,005,940	612,720
2,066,144	56,000	127,025,394	67,047	9,050	975,549	564,140

第13表－ 2 都道府県別、保険料(税)

都道府県別	世帯数	被保険者数	医療給付費分			
			保険料(税) 算定額	所得割額	所得割額のある世帯	所得割額のある世帯 の旧たし書方式による課税標準額
全 国	14, 014, 700	23, 000, 100	千円 2, 043, 748, 199	千円 1, 182, 004, 341	8, 847, 100	千円 16, 157, 997, 093
北海道	620, 450	989, 300	94, 624, 685	54, 227, 748	370, 850	654, 765, 630
青 森	153, 050	261, 250	25, 249, 442	13, 750, 530	96, 200	162, 997, 727
岩 手	129, 500	216, 150	16, 419, 314	9, 294, 657	78, 900	131, 607, 402
宮 城	231, 950	390, 250	28, 424, 197	14, 090, 510	149, 400	205, 725, 572
秋 田	105, 100	174, 100	14, 283, 547	7, 815, 367	68, 700	90, 878, 304
山 形	100, 550	171, 300	14, 039, 591	7, 267, 162	67, 350	90, 991, 361
福 島	196, 350	332, 850	24, 663, 822	13, 851, 189	127, 450	193, 489, 949
茨 城	334, 550	582, 950	48, 141, 430	27, 554, 832	219, 950	388, 066, 538
栃 木	217, 200	373, 250	30, 271, 470	16, 268, 216	144, 700	232, 016, 818
群 馬	216, 250	376, 250	31, 198, 079	16, 917, 554	144, 350	254, 517, 180
埼 玉	803, 900	1, 347, 400	110, 227, 698	73, 251, 572	545, 250	967, 084, 127
千 葉	700, 800	1, 153, 600	104, 071, 482	66, 979, 374	468, 000	981, 024, 136
東 京	1, 697, 950	2, 545, 100	278, 141, 991	185, 533, 827	1, 035, 650	2, 706, 501, 015
神奈川	941, 750	1, 495, 900	134, 237, 320	82, 751, 657	628, 100	1, 255, 227, 231
新 潟	222, 250	371, 050	26, 605, 663	14, 425, 341	146, 250	202, 157, 890
富 山	94, 350	155, 950	12, 977, 010	6, 951, 513	61, 200	87, 720, 554
石 川	111, 700	185, 950	16, 727, 779	9, 135, 216	74, 600	119, 302, 111
福 井	66, 350	113, 500	10, 208, 638	5, 307, 199	46, 700	81, 121, 950
山 梨	94, 850	164, 250	14, 989, 222	8, 153, 560	63, 050	110, 125, 759
長 野	214, 700	365, 650	29, 273, 360	16, 655, 022	142, 400	229, 411, 462
岐 阜	204, 200	356, 750	32, 952, 341	18, 090, 108	142, 100	251, 314, 445
静 岡	391, 550	667, 800	58, 466, 603	31, 510, 941	272, 750	520, 774, 221
愛 知	745, 300	1, 264, 700	116, 710, 339	66, 424, 300	502, 300	1, 074, 875, 999
三 重	181, 100	297, 400	24, 335, 218	12, 604, 035	118, 250	189, 019, 475
滋 賀	132, 700	236, 650	21, 457, 387	12, 547, 861	89, 900	186, 811, 754
京 都	307, 800	494, 250	39, 050, 073	21, 272, 622	176, 550	281, 619, 531
大 阪	1, 046, 600	1, 676, 700	147, 553, 660	76, 880, 383	596, 250	890, 016, 103
兵 庫	588, 300	980, 200	88, 954, 306	48, 503, 230	362, 200	634, 000, 347
奈 良	146, 700	262, 850	22, 631, 150	12, 391, 918	93, 600	159, 076, 924
和歌山	118, 500	204, 700	17, 042, 436	8, 443, 549	75, 200	114, 564, 187
鳥 取	58, 900	96, 450	7, 376, 119	3, 438, 486	35, 550	47, 390, 447
島 根	65, 350	107, 250	8, 908, 532	4, 620, 927	43, 000	55, 041, 287
岡 山	189, 800	310, 300	27, 806, 252	15, 739, 039	114, 550	205, 314, 085
広 島	286, 000	467, 200	48, 032, 889	29, 132, 593	182, 100	387, 314, 568
山 口	150, 950	241, 800	21, 620, 389	11, 897, 517	98, 050	137, 408, 613
徳 島	78, 950	126, 200	11, 082, 097	4, 748, 003	43, 400	57, 769, 692
香 川	102, 050	174, 500	15, 301, 166	7, 922, 509	67, 050	97, 071, 447
愛 媛	162, 150	269, 850	22, 106, 447	11, 724, 601	95, 800	138, 892, 371
高 知	89, 300	144, 200	11, 921, 820	6, 365, 043	50, 750	77, 372, 931
福 岡	594, 200	956, 400	76, 078, 562	40, 617, 222	349, 400	513, 097, 776
佐 賀	80, 750	139, 750	15, 053, 371	8, 726, 354	51, 500	84, 344, 046
長 崎	166, 150	282, 100	22, 351, 195	11, 509, 269	103, 000	132, 811, 762
熊 本	201, 550	348, 550	32, 358, 433	17, 339, 658	123, 700	200, 832, 416
大 分	130, 500	212, 050	18, 194, 409	9, 614, 075	75, 050	103, 970, 704
宮 崎	137, 700	221, 200	18, 102, 341	9, 417, 294	81, 850	109, 962, 334
鹿児島	203, 250	336, 500	25, 242, 696	13, 016, 454	116, 950	157, 616, 420
沖 縄	200, 850	357, 800	28, 282, 231	17, 324, 304	107, 250	204, 980, 496

算定状況（市町村） — 擬制世帯を除く世帯 —

医療給付費分					後期高齢者支援金分	
資産割額	資産割額のある世帯	資産割額のある世帯の固定資産税額	被保険者均等割額	世帯別平等割額	保険料(税)算定額	所得割額
千円		千円	千円	千円	千円	千円
21,542,444	1,166,750	111,396,228	595,086,983	245,114,438	667,887,093	385,714,594
1,162,549	51,350	4,211,583	22,230,351	17,004,038	29,103,989	16,827,388
1,315,004	36,400	4,658,834	6,187,640	3,996,268	7,845,896	4,202,974
304,568	27,700	2,126,656	4,133,215	2,686,874	5,668,421	3,194,527
35,747	3,250	294,103	9,138,553	5,159,387	9,820,747	4,961,657
61,301	3,450	295,291	3,912,130	2,494,749	4,277,695	2,335,631
104,037	9,000	735,027	4,366,730	2,301,663	4,577,430	2,395,212
37,940	3,800	362,100	7,018,505	3,756,188	9,040,604	5,201,300
1,257,986	63,950	5,014,912	12,009,945	7,318,667	15,153,156	8,414,573
171,268	10,400	945,605	9,599,340	4,232,646	10,288,676	5,565,712
566,520	40,850	4,238,276	9,249,425	4,464,580	10,726,815	5,825,838
3,087,318	133,700	14,384,373	31,087,495	2,801,320	34,071,179	21,953,029
75,438	4,300	377,190	23,198,489	13,818,181	33,429,923	22,098,336
40,740	2,300	115,148	92,425,097	142,328	88,122,119	58,393,918
64,390	3,600	358,745	42,722,517	8,698,756	45,358,800	27,949,145
79,937	5,950	566,980	7,576,553	4,523,831	10,445,145	5,761,871
-	-	-	3,936,196	2,089,301	3,799,055	2,014,951
77,535	9,050	822,501	4,884,142	2,630,887	5,281,194	2,763,841
430,678	44,150	5,003,518	3,135,715	1,335,048	3,237,685	1,853,503
177,870	10,700	904,620	4,385,120	2,272,672	4,519,226	2,363,267
854,406	64,050	5,447,918	7,253,462	4,510,472	10,582,147	5,999,064
715,073	38,950	4,809,801	9,438,631	4,708,529	10,763,894	5,959,726
2,787,446	119,250	15,287,328	16,323,465	7,844,751	20,345,897	10,948,349
1,220,662	59,200	8,361,980	38,761,419	10,303,957	37,994,514	22,229,347
589,188	31,550	2,217,300	7,466,816	3,675,179	9,009,514	4,674,150
32,262	2,850	288,381	6,264,266	2,612,999	7,636,227	4,541,319
222,048	11,350	898,983	12,087,704	5,467,699	14,057,483	7,725,644
-	-	-	40,546,145	30,127,131	50,334,552	26,005,010
166,191	23,000	2,093,253	27,996,163	12,288,721	32,902,405	17,976,264
83,820	3,500	411,914	6,786,899	3,368,513	7,063,515	3,847,759
845,206	50,350	3,833,253	4,990,684	2,762,998	5,258,614	2,506,076
320,878	20,850	1,597,140	2,267,790	1,348,966	2,565,643	1,159,477
-	-	-	2,990,310	1,297,295	2,715,551	1,396,590
84,783	6,200	403,420	8,100,185	3,882,245	9,303,925	5,346,446
212,252	29,650	2,060,770	12,037,571	6,650,473	14,945,123	8,989,666
20,441	4,300	204,410	6,201,459	3,500,972	6,325,991	3,477,665
1,211,255	45,750	4,006,802	3,379,822	1,743,018	3,073,337	1,487,091
211,568	8,950	677,071	4,785,570	2,381,520	4,055,979	2,134,461
716,426	45,700	3,062,104	6,146,433	3,518,988	7,222,387	3,923,161
160,894	9,350	559,132	3,370,800	2,025,083	3,916,348	2,093,611
220,574	13,550	1,082,641	21,512,315	13,728,451	25,442,745	13,687,460
-	-	-	3,498,681	2,828,336	3,886,263	2,252,774
20,841	5,200	260,058	7,214,551	3,606,534	7,452,026	3,793,146
117,812	6,650	405,830	10,109,780	4,791,183	9,547,017	5,146,583
-	-	-	5,513,395	3,066,939	5,006,395	2,622,304
551,804	41,450	2,848,230	5,359,375	2,773,868	5,909,329	3,099,524
525,410	42,450	2,645,156	7,201,725	4,499,108	8,145,424	4,193,732
600,382	18,750	2,517,890	6,284,411	4,073,135	7,657,092	4,421,522

第13表－2 都道府県別、保険料(税)

都道府県別	後期高齢者支援金分						介護納付金分
	所得割額のある世帯	所得割額のある世帯の旧ただし書方式による課税標準額	資産割額	資産割額のある世帯	被保険者均等割額	世帯別平等割額	保険料(税)算定額
	千円	千円	千円	千円	千円	千円	千円
全 国	8,847,100	16,157,997,093	4,690,523	846,050	203,293,775	74,188,209	230,433,156
北海道	370,850	654,765,630	287,852	46,800	7,025,871	4,962,878	9,569,640
青 森	96,200	162,997,727	459,774	36,050	1,970,151	1,212,997	2,714,821
岩 手	78,900	131,607,402	107,259	27,100	1,472,420	894,215	2,224,451
宮 城	149,400	205,725,572	8,518	3,250	3,108,681	1,741,896	3,422,857
秋 田	68,700	90,878,304	16,470	3,450	1,273,245	652,350	1,501,466
山 形	67,350	90,991,361	41,738	9,000	1,409,790	730,690	1,483,620
福 島	127,450	193,489,949	19,424	3,800	2,549,834	1,270,047	2,945,067
茨 城	219,950	388,066,538	363,766	63,950	4,102,330	2,272,487	5,133,162
栃 木	144,700	232,016,818	37,281	7,750	3,282,005	1,403,678	3,619,288
群 馬	144,350	254,517,180	73,145	12,300	3,553,240	1,274,591	3,919,720
埼 玉	545,250	967,084,127	－	－	12,118,150	－	10,631,055
千 葉	468,000	981,024,136	－	－	10,213,718	1,117,869	10,902,997
東 京	1,035,650	2,706,501,015	7,978	2,300	29,693,519	26,705	31,704,336
神奈川	628,100	1,255,227,231	9,873	3,600	14,286,973	3,112,809	17,074,066
新 潟	146,250	202,157,890	15,503	2,200	3,399,029	1,268,742	3,082,375
富 山	61,200	87,720,554	－	－	1,178,877	605,227	1,418,428
石 川	74,600	119,302,111	8,857	5,000	1,738,502	769,994	1,818,823
福 井	46,700	81,121,950	88,107	23,050	896,415	399,663	1,158,749
山 梨	63,050	110,125,759	46,759	10,700	1,439,985	669,215	1,629,609
長 野	142,400	229,411,462	289,405	52,550	2,791,882	1,501,798	3,494,572
岐 阜	142,100	251,314,445	161,366	32,650	3,157,559	1,485,244	3,223,948
静 岡	272,750	520,774,221	325,088	54,600	6,460,420	2,612,040	6,462,142
愛 知	502,300	1,074,875,999	302,432	58,250	12,195,947	3,266,788	13,041,587
三 重	118,250	189,019,475	234,119	31,550	2,790,868	1,310,378	3,027,873
滋 賀	89,900	186,811,754	14,378	2,850	2,163,541	916,990	2,199,864
京 都	176,550	281,619,531	70,512	11,250	4,327,627	1,933,700	4,572,833
大 阪	596,250	890,016,103	－	－	13,921,030	10,408,512	19,170,274
兵 庫	362,200	634,000,347	59,788	23,000	10,374,078	4,492,275	12,838,944
奈 良	93,600	159,076,924	11,413	2,800	2,193,445	1,010,898	2,450,340
和歌山	75,200	114,564,187	260,186	48,600	1,641,664	850,688	2,055,121
鳥 取	35,550	47,390,447	142,641	20,850	809,950	453,575	768,107
島 根	43,000	55,041,287	－	－	921,080	397,881	882,683
岡 山	114,550	205,314,085	29,413	6,200	2,677,196	1,250,870	2,357,257
広 島	182,100	387,314,568	52,783	23,050	3,832,922	2,069,752	3,885,329
山 口	98,050	137,408,613	6,131	4,300	1,818,287	1,023,907	1,974,207
徳 島	43,400	57,769,692	205,524	33,450	920,659	460,063	970,754
香 川	67,050	97,071,447	46,369	8,950	1,281,775	593,374	1,334,399
愛 媛	95,800	138,892,371	213,466	45,700	1,995,701	1,090,059	2,540,649
高 知	50,750	77,372,931	62,552	9,350	1,108,200	651,985	1,268,054
福 岡	349,400	513,097,776	60,191	6,800	7,149,009	4,546,085	8,922,206
佐 賀	51,500	84,344,046	－	－	1,003,972	629,517	1,419,109
長 崎	103,000	132,811,762	7,115	2,200	2,439,429	1,212,336	2,391,286
熊 本	123,700	200,832,416	28,138	5,350	2,987,435	1,384,861	3,302,179
大 分	75,050	103,970,704	－	－	1,587,685	796,406	1,594,902
宮 崎	81,850	109,962,334	144,460	41,450	1,768,615	896,730	2,071,035
鹿児島	116,950	157,616,420	182,855	42,450	2,353,635	1,415,203	2,929,984
沖 縄	107,250	204,980,496	187,893	17,550	1,907,432	1,140,245	3,328,988

算定状況（市町村） — 擬制世帯を除く世帯 — （続き）

介護納付金分						
所得割額	所得割額のある世帯	所得割額のある世帯の旧たし書方式による課税標準額	資産割額	資産割額のある世帯	被保険者均等割額	世帯別平等割額
千円		千円	千円		千円	千円
129,065,915	3,092,000	7,352,758,507	1,178,496	244,050	79,342,046	20,846,706
5,706,535	127,350	351,723,495	68,774	13,450	2,290,111	1,504,221
1,407,734	36,550	81,877,618	42,582	10,550	896,365	368,140
1,312,413	29,800	68,702,984	28,113	7,800	520,680	363,245
1,690,443	49,600	85,635,202	1,555	650	1,092,621	638,244
788,685	22,750	38,052,001	5,834	1,250	456,520	250,427
749,133	22,500	43,984,232	12,803	2,550	538,030	183,655
1,676,440	43,650	89,005,465	1,250	1,050	814,644	452,733
2,639,885	82,200	182,377,144	64,842	14,050	2,064,005	364,430
1,898,547	51,900	107,845,205	4,338	1,850	1,175,937	540,465
2,169,730	51,150	119,577,920	19,915	3,200	1,255,560	474,515
6,256,875	185,000	420,966,501	—	—	4,374,180	—
6,533,062	155,250	424,813,746	—	—	4,080,290	289,645
19,204,306	407,200	1,338,414,638	3,976	1,050	12,481,919	14,135
10,600,322	231,750	564,314,192	2,039	1,000	5,428,724	1,042,982
1,643,652	44,150	86,911,146	—	—	1,438,723	—
818,071	18,650	38,036,710	—	—	373,292	227,065
977,587	24,800	54,443,220	2,077	1,000	581,714	257,445
679,742	16,600	37,899,622	22,893	7,000	306,735	149,380
857,737	24,200	53,520,902	17,522	3,450	491,885	262,465
1,966,926	49,750	103,720,092	64,144	14,850	866,373	597,129
1,702,900	44,750	105,514,511	48,749	10,050	1,035,278	437,022
3,296,995	82,850	216,151,278	84,157	14,100	2,605,710	475,280
7,397,396	177,500	498,911,959	65,396	17,450	4,362,530	1,216,265
1,588,160	38,050	87,276,516	69,927	9,100	939,536	430,251
1,227,346	29,950	71,609,686	4,391	950	684,993	283,133
2,536,001	58,850	137,301,414	30,209	3,900	1,382,869	623,755
10,068,793	215,800	387,671,968	—	—	7,863,917	1,237,564
7,191,418	113,850	255,409,747	18,915	6,950	3,981,665	1,646,946
1,238,884	28,800	63,718,246	2,931	800	1,117,775	90,750
963,600	29,450	52,880,334	101,506	18,100	647,833	342,182
322,405	11,950	21,464,845	33,015	5,750	264,675	148,013
468,746	13,100	23,447,582	—	—	288,144	125,794
1,214,994	32,300	72,393,784	8,333	1,600	771,763	362,167
2,096,002	52,100	142,911,292	8,085	4,700	1,157,498	623,744
1,112,353	26,950	47,301,614	1,087	900	554,526	306,241
374,971	14,250	20,314,935	89,760	12,650	342,853	163,171
703,665	21,200	42,359,200	10,015	2,150	414,478	206,240
1,529,779	33,150	69,618,329	46,983	11,900	631,784	332,103
632,385	18,700	34,391,636	11,733	2,500	395,395	228,540
4,646,177	123,200	228,782,821	13,716	1,600	2,960,303	1,302,010
827,295	18,200	38,672,450	—	—	402,305	189,509
1,197,858	37,900	59,936,352	818	750	778,145	414,465
1,850,166	46,250	100,200,486	4,407	1,050	1,327,955	119,650
780,782	24,150	38,031,124	—	—	528,645	285,475
1,081,614	29,400	49,729,820	43,126	9,250	670,935	275,360
1,486,637	44,350	74,458,374	54,986	14,750	867,450	520,910
1,950,767	50,200	120,476,169	63,594	8,350	834,781	479,845

第14表－1 都道府県別、世帯主の職業別世帯数 ―全世帯―

都道府県別	総数	農林水産業	その他の 自営業	被用者	その他	無職	不詳
全 国	17,560,000	340,900	2,178,350	5,151,050	673,700	7,248,250	1,967,750
北 海 道	735,250	26,750	67,350	236,900	26,150	349,450	28,650
青 森	193,750	13,950	18,900	48,700	9,800	80,700	21,700
岩 手	169,400	13,400	20,350	45,400	5,900	63,100	21,250
宮 城	297,050	9,550	32,800	75,100	4,500	143,750	31,350
秋 田	136,250	9,350	16,050	33,450	7,150	60,500	9,750
山 形	137,900	8,500	13,050	30,400	1,900	67,800	16,250
福 島	256,600	12,300	32,150	70,400	9,500	118,650	13,600
茨 城	423,900	11,700	50,450	128,700	22,500	198,600	11,950
栃 木	277,850	12,050	32,400	83,750	8,250	132,750	8,650
群 馬	279,950	6,400	40,450	85,150	31,050	111,050	5,850
埼 玉	1,032,950	7,250	133,700	328,250	48,300	455,950	59,500
千 葉	889,550	9,400	86,950	267,200	32,850	370,250	122,900
東 京	2,073,850	950	288,600	621,200	84,050	658,600	420,450
神 奈 川	1,210,950	2,050	148,900	370,850	39,750	589,450	59,950
新 潟	290,250	13,800	33,900	85,800	9,800	139,000	7,950
富 山	127,550	5,400	15,900	37,950	2,850	62,500	2,950
石 川	144,000	2,950	24,900	43,200	3,400	67,700	1,850
福 井	92,000	1,900	13,100	21,850	6,200	32,150	16,800
山 梨	120,450	2,350	9,300	17,800	1,850	25,300	63,850
長 野	281,250	9,100	29,550	67,850	6,100	76,100	92,550
岐 阜	267,800	3,800	44,700	104,900	4,850	98,250	11,300
静 岡	509,450	8,400	72,250	161,400	43,100	192,000	32,300
愛 知	944,750	7,900	126,950	334,300	29,700	376,500	69,400
三 重	235,950	6,850	25,250	86,450	7,350	102,800	7,250
滋 賀	171,300	2,300	21,800	53,850	5,450	60,500	27,400
京 都	357,400	5,250	27,650	98,150	21,200	73,900	131,250
大 阪	1,260,550	1,750	177,050	358,650	75,650	423,400	224,050
兵 庫	738,400	7,100	79,400	213,050	23,500	355,000	60,350
奈 良	187,300	1,600	19,350	34,650	3,050	73,850	54,800
和 歌 山	149,900	8,450	20,950	43,850	2,050	57,050	17,550
鳥 取	74,850	4,650	9,850	23,600	1,000	34,300	1,450
島 根	85,150	5,900	9,150	24,750	2,350	35,100	7,900
岡 山	248,000	6,050	25,850	70,200	17,100	117,700	11,100
広 島	359,600	4,900	43,450	81,550	4,550	174,500	50,650
山 口	192,450	4,000	24,400	54,000	2,650	94,800	12,600
徳 島	98,950	3,300	8,100	16,500	750	42,700	27,600
香 川	129,250	4,900	16,850	34,200	1,850	66,900	4,550
愛 媛	198,900	9,750	25,900	55,800	4,100	95,050	8,300
高 知	110,000	5,600	14,350	27,550	2,900	45,450	14,150
福 岡	701,450	9,450	95,450	196,200	19,850	331,650	48,850
佐 賀	105,100	7,050	13,750	29,000	2,550	51,300	1,450
長 崎	202,750	7,300	29,450	57,750	3,150	86,250	18,850
熊 本	254,050	12,000	33,800	75,750	2,650	119,950	9,900
大 分	158,750	5,150	19,800	38,850	4,550	85,550	4,850
宮 崎	166,850	5,300	19,350	39,050	11,750	64,900	26,500
鹿 児 島	243,400	8,450	26,550	55,400	5,850	95,100	52,050
沖 縄	237,000	4,650	38,200	81,750	8,350	90,450	13,600

第14表－2 都道府県別、世帯主の職業別世帯数 ― 擬制世帯を除く世帯 ―

都道府県別	総数	農林水産業	その他の 自営業	被用者	その他	無職	不詳
全 国	14, 014, 700	277, 300	1, 962, 250	4, 019, 700	535, 350	5, 516, 800	1, 703, 300
北 海 道	620, 450	23, 700	62, 950	204, 050	19, 450	285, 500	24, 800
青 森	153, 050	11, 750	17, 150	39, 300	7, 700	59, 650	17, 500
岩 手	129, 500	11, 100	17, 550	33, 950	4, 200	45, 350	17, 350
宮 城	231, 950	7, 250	29, 950	55, 050	3, 450	111, 000	25, 250
秋 田	105, 100	7, 150	14, 150	26, 400	6, 100	43, 900	7, 400
山 形	100, 550	7, 100	10, 850	20, 100	1, 500	48, 500	12, 500
福 島	196, 350	10, 450	28, 400	50, 350	7, 000	88, 600	11, 550
茨 城	334, 550	10, 050	46, 950	97, 400	19, 750	148, 750	11, 650
栃 木	217, 200	10, 100	28, 950	61, 000	6, 650	102, 400	8, 100
群 馬	216, 250	4, 900	37, 450	60, 900	25, 500	81, 650	5, 850
埼 玉	803, 900	5, 750	120, 600	238, 850	37, 800	345, 100	55, 800
千 葉	700, 800	8, 550	79, 650	207, 000	26, 850	277, 550	101, 200
東 京	1, 697, 950	900	253, 600	476, 350	69, 100	525, 150	372, 850
神 奈 川	941, 750	1, 650	135, 950	274, 800	32, 100	440, 200	57, 050
新 潟	222, 250	11, 750	27, 650	64, 600	8, 700	102, 750	6, 800
富 山	94, 350	3, 800	14, 300	24, 700	2, 350	46, 400	2, 800
石 川	111, 700	2, 300	21, 750	32, 150	2, 600	51, 050	1, 850
福 井	66, 350	1, 500	11, 300	15, 250	4, 000	21, 550	12, 750
山 梨	94, 850	1, 700	8, 500	12, 450	1, 350	19, 200	51, 650
長 野	214, 700	6, 900	25, 600	47, 850	5, 600	55, 800	72, 950
岐 阜	204, 200	2, 550	37, 550	80, 500	3, 750	69, 800	10, 050
静 岡	391, 550	5, 950	64, 850	120, 600	31, 650	140, 950	27, 550
愛 知	745, 300	5, 900	114, 050	268, 550	20, 950	273, 200	62, 650
三 重	181, 100	5, 600	22, 850	64, 600	5, 250	76, 000	6, 800
滋 賀	132, 700	1, 800	20, 200	39, 100	4, 000	45, 100	22, 500
京 都	307, 800	4, 400	26, 350	91, 000	16, 900	57, 050	112, 100
大 阪	1, 046, 600	1, 300	158, 700	304, 600	59, 300	319, 850	202, 850
兵 庫	588, 300	5, 350	74, 150	165, 850	19, 700	273, 450	49, 800
奈 良	146, 700	1, 300	16, 650	28, 450	2, 050	53, 500	44, 750
和 歌 山	118, 500	6, 450	18, 750	36, 200	1, 550	40, 550	15, 000
鳥 取	58, 900	3, 450	8, 850	18, 650	900	25, 600	1, 450
島 根	65, 350	4, 650	8, 050	19, 400	1, 950	24, 750	6, 550
岡 山	189, 800	4, 650	23, 450	50, 200	14, 050	87, 000	10, 450
広 島	286, 000	3, 750	39, 850	60, 400	3, 350	135, 300	43, 350
山 口	150, 950	2, 950	21, 000	42, 500	2, 050	71, 200	11, 250
徳 島	78, 950	2, 750	7, 550	12, 500	650	33, 300	22, 200
香 川	102, 050	3, 900	15, 400	26, 000	1, 650	51, 200	3, 900
愛 媛	162, 150	7, 500	23, 150	46, 050	3, 350	74, 750	7, 350
高 知	89, 300	4, 900	12, 850	22, 300	2, 650	35, 100	11, 500
福 岡	594, 200	7, 800	89, 350	168, 850	16, 900	269, 650	41, 650
佐 賀	80, 750	5, 850	12, 350	22, 150	2, 050	36, 900	1, 450
長 崎	166, 150	6, 250	26, 750	48, 050	2, 800	65, 850	16, 450
熊 本	201, 550	10, 100	29, 350	59, 650	2, 300	91, 250	8, 900
大 分	130, 500	4, 050	18, 450	32, 450	3, 600	67, 300	4, 650
宮 崎	137, 700	4, 850	18, 500	31, 650	8, 950	51, 100	22, 650
鹿 児 島	203, 250	7, 250	24, 600	48, 000	4, 700	74, 150	44, 550
沖 縄	200, 850	3, 700	35, 400	68, 950	6, 600	72, 900	13, 300

V 統計表（組合員票編）

第1表 組合員の年齢階級別、

組合員の 年齢階級	組合員数	被保険者数	基礎賦課額			保険料算定額
			保険料算定額	減免等 による額	保険料調定額	
			千円	千円	千円	千円
計	1, 422, 200	2, 755, 500	387, 054, 093	208, 538	386, 845, 555	106, 061, 206
15歳 ～ 19歳	6, 750	6, 900	770, 761	6, 600	764, 161	239, 439
20 " ～ 24 "	73, 100	87, 750	10, 369, 738	－	10, 369, 738	3, 218, 696
25 " ～ 29 "	102, 400	136, 250	19, 518, 563	3, 600	19, 514, 963	5, 711, 232
30 " ～ 34 "	106, 000	193, 150	24, 418, 951	114, 878	24, 304, 073	7, 010, 846
35 " ～ 39 "	124, 600	263, 600	31, 534, 182	－	31, 534, 182	9, 151, 824
40 " ～ 44 "	168, 050	387, 800	47, 779, 154	7, 200	47, 771, 954	13, 637, 527
45 " ～ 49 "	190, 450	430, 300	57, 861, 094	600	57, 860, 494	16, 026, 489
50 " ～ 54 "	161, 000	336, 650	53, 822, 284	－	53, 822, 284	14, 513, 248
55 " ～ 59 "	129, 850	260, 800	42, 291, 210	－	42, 291, 210	11, 322, 485
60 " ～ 64 "	137, 400	249, 700	43, 720, 166	－	43, 720, 166	11, 192, 728
65 " ～ 69 "	116, 550	213, 900	31, 652, 153	32, 580	31, 619, 573	7, 944, 252
70 " ～ 74 "	86, 300	154, 550	22, 173, 125	43, 080	22, 130, 045	5, 529, 492
75 " ～ 79 "	11, 200	22, 100	843, 702	－	843, 702	420, 796
80 " ～ 84 "	4, 950	7, 550	214, 530	－	214, 530	105, 072
85 " ～	3, 600	4, 500	84, 480	－	84, 480	37, 080

注) 被保険者には国保被保険者ではない組合員を含んでいる。

組合員の 年齢階級	組合員数	被保険者数	基礎賦課額			保険料算定額
			保険料算定額	減免等 による額	保険料調定額	
			千円	千円	千円	千円
計	1, 402, 450	2, 721, 350	385, 911, 381	208, 538	385, 702, 843	105, 498, 258
15歳 ～ 19歳	6, 750	6, 900	770, 761	6, 600	764, 161	239, 439
20 " ～ 24 "	73, 100	87, 750	10, 369, 738	－	10, 369, 738	3, 218, 696
25 " ～ 29 "	102, 400	136, 250	19, 518, 563	3, 600	19, 514, 963	5, 711, 232
30 " ～ 34 "	106, 000	193, 150	24, 418, 951	114, 878	24, 304, 073	7, 010, 846
35 " ～ 39 "	124, 600	263, 600	31, 534, 182	－	31, 534, 182	9, 151, 824
40 " ～ 44 "	168, 050	387, 800	47, 779, 154	7, 200	47, 771, 954	13, 637, 527
45 " ～ 49 "	190, 450	430, 300	57, 861, 094	600	57, 860, 494	16, 026, 489
50 " ～ 54 "	161, 000	336, 650	53, 822, 284	－	53, 822, 284	14, 513, 248
55 " ～ 59 "	129, 850	260, 800	42, 291, 210	－	42, 291, 210	11, 322, 485
60 " ～ 64 "	137, 400	249, 700	43, 720, 166	－	43, 720, 166	11, 192, 728
65 " ～ 69 "	116, 550	213, 900	31, 652, 153	32, 580	31, 619, 573	7, 944, 252
70 " ～ 74 "	86, 300	154, 550	22, 173, 125	43, 080	22, 130, 045	5, 529, 492

保険料賦課状況

後期高齢者支援金賦課額		介護納付金賦課額			後期高齢者賦課額		
減免等 による額	保険料調定額	保険料算定額	減免等 による額	保険料調定額	保険料算定額	減免等 による額	保険料調定額
千円	千円	千円	千円	千円	千円	千円	千円
46,766	106,014,440	51,447,966	2,700	51,445,266	663,606	3,600	660,006
2,340	237,099	2,700	—	2,700	—	—	—
—	3,218,696	27,120	—	27,120	—	—	—
3,000	5,708,232	21,840	—	21,840	—	—	—
32,366	6,978,480	56,880	—	56,880	—	—	—
—	9,151,824	168,600	—	168,600	—	—	—
4,740	13,632,787	9,278,404	2,700	9,275,704	—	—	—
2,400	16,024,089	11,276,879	—	11,276,879	—	—	—
—	14,513,248	10,744,470	—	10,744,470	—	—	—
—	11,322,485	8,811,456	—	8,811,456	—	—	—
—	11,192,728	9,127,179	—	9,127,179	—	—	—
1,920	7,942,332	1,203,858	—	1,203,858	—	—	—
—	5,529,492	508,320	—	508,320	—	—	—
—	420,796	121,680	—	121,680	405,840	600	405,240
—	105,072	63,720	—	63,720	112,800	1,200	111,600
—	37,080	34,860	—	34,860	144,966	1,800	143,166

(再掲) 国保被保険者ではない組合員の世帯を除く

後期高齢者支援金賦課額		介護納付金賦課額		
減免等 による額	保険料調定額	保険料算定額	減免等 による額	保険料調定額
千円	千円	千円	千円	千円
46,766	105,451,492	51,227,706	2,700	51,225,006
2,340	237,099	2,700	—	2,700
—	3,218,696	27,120	—	27,120
3,000	5,708,232	21,840	—	21,840
32,366	6,978,480	56,880	—	56,880
—	9,151,824	168,600	—	168,600
4,740	13,632,787	9,278,404	2,700	9,275,704
2,400	16,024,089	11,276,879	—	11,276,879
—	14,513,248	10,744,470	—	10,744,470
—	11,322,485	8,811,456	—	8,811,456
—	11,192,728	9,127,179	—	9,127,179
1,920	7,942,332	1,203,858	—	1,203,858
—	5,529,492	508,320	—	508,320

第2表 群別、

群 別	組合員数	被保険者数	基礎賦課額			保険料算定額
			保険料算定額	減免等 による額	保険料調定額	
			千円	千円	千円	千円
計	1,422,200	2,755,500	387,054,093	208,538	386,845,555	106,061,206
A 群	213,700	361,150	53,141,324	26,580	53,114,744	15,660,547
B 群	485,200	879,600	112,058,690	70,680	111,988,010	30,898,740
C 群	201,300	391,950	43,848,517	－	43,848,517	11,755,620
D 群	202,800	427,600	47,566,200	－	47,566,200	11,903,280
E 群	319,200	695,200	130,439,362	111,278	130,328,084	35,843,019

注) 被保険者には国保被保険者ではない組合員を含んでいる。

群 別	組合員数	被保険者数	基礎賦課額			保険料算定額
			保険料算定額	減免等 による額	保険料調定額	
			千円	千円	千円	千円
計	1,402,450	2,721,350	385,911,381	208,538	385,702,843	105,498,258
A 群	206,100	347,900	52,667,012	26,580	52,640,432	15,406,599
B 群	477,100	866,700	111,613,850	70,680	111,543,170	30,702,060
C 群	198,450	385,950	43,624,957	－	43,624,957	11,643,300
D 群	202,800	427,600	47,566,200	－	47,566,200	11,903,280
E 群	318,000	693,200	130,439,362	111,278	130,328,084	35,843,019

保険料賦課状況

後期高齢者支援金賦課額		介護納付金賦課額			後期高齢者賦課額		
減免等 による額	保険料調定額	保険料算定額	減免等 による額	保険料調定額	保険料算定額	減免等 による額	保険料調定額
千円	千円	千円	千円	千円	千円	千円	千円
46,766	106,014,440	51,447,966	2,700	51,445,266	663,606	3,600	660,006
11,400	15,649,147	7,939,980	2,700	7,937,280	189,600	2,400	187,200
6,000	30,892,740	14,836,240	－	14,836,240	282,600	1,200	281,400
－	11,755,620	5,477,895	－	5,477,895	57,486	－	57,486
－	11,903,280	6,147,360	－	6,147,360	－	－	－
29,366	35,813,653	17,046,491	－	17,046,491	133,920	－	133,920

(再掲) 国保被保険者ではない組合員の世帯を除く

後期高齢者支援金賦課額		介護納付金賦課額		
減免等 による額	保険料調定額	保険料算定額	減免等 による額	保険料調定額
千円	千円	千円	千円	千円
46,766	105,451,492	51,227,706	2,700	51,225,006
11,400	15,395,199	7,836,420	2,700	7,833,720
6,000	30,696,060	14,775,520	－	14,775,520
－	11,643,300	5,421,915	－	5,421,915
－	11,903,280	6,147,360	－	6,147,360
29,366	35,813,653	17,046,491	－	17,046,491

第3表 世帯人員別、

世帯人数 (被保険者数)	組合員数	被保険者数	基礎賦課額			保険料算定額
			保険料算定額	減免等 による額	保険料調定額	
			千円	千円	千円	千円
計	1, 422, 200	2, 755, 500	387, 054, 093	208, 538	386, 845, 555	106, 061, 206
1 人	728, 600	728, 600	141, 751, 015	149, 138	141, 601, 877	36, 975, 117
2 人	311, 750	623, 500	93, 839, 009	31, 800	93, 807, 209	24, 425, 482
3 人	187, 850	563, 550	68, 547, 397	27, 600	68, 519, 797	19, 477, 402
4 人	142, 450	569, 800	59, 164, 108	－	59, 164, 108	17, 631, 187
5 人	42, 150	210, 750	19, 784, 513	－	19, 784, 513	6, 127, 932
6 人	6, 950	41, 700	2, 995, 438	－	2, 995, 438	1, 066, 272
7 人	2, 000	14, 000	792, 954	－	792, 954	305, 555
8人以上	450	3, 600	179, 658	－	179, 658	52, 260

注) 被保険者には国保被保険者ではない組合員を含んでいる。

世帯人数 (被保険者数)	組合員数	被保険者数	基礎賦課額			保険料算定額
			保険料算定額	減免等 による額	保険料調定額	
			千円	千円	千円	千円
計	1, 402, 450	2, 721, 350	385, 911, 381	208, 538	385, 702, 843	105, 498, 258
1 人	720, 000	720, 000	141, 751, 015	149, 138	141, 601, 877	36, 975, 117
2 人	303, 100	606, 200	93, 154, 109	31, 800	93, 122, 309	24, 088, 938
3 人	185, 750	557, 250	68, 207, 515	27, 600	68, 179, 915	19, 307, 458
4 人	142, 250	569, 000	59, 121, 088	－	59, 121, 088	17, 607, 607
5 人	42, 000	210, 000	19, 739, 003	－	19, 739, 003	6, 111, 852
6 人	6, 950	41, 700	2, 995, 438	－	2, 995, 438	1, 066, 272
7 人	2, 000	14, 000	792, 954	－	792, 954	305, 555
8人以上	400	3, 200	150, 258	－	150, 258	35, 460

保険料賦課状況

後期高齢者支援金賦課額		介護納付金賦課額			後期高齢者賦課額		
減免等 による額	保険料調定額	保険料算定額	減免等 による額	保険料調定額	保険料算定額	減免等 による額	保険料調定額
千円	千円	千円	千円	千円	千円	千円	千円
46,766	106,014,440	51,447,966	2,700	51,445,266	663,606	3,600	660,006
35,966	36,939,151	17,246,390	2,700	17,243,690	316,146	2,400	313,746
4,800	24,420,682	12,668,106	－	12,668,106	272,400	1,200	271,200
6,000	19,471,402	10,176,854	－	10,176,854	64,920	－	64,920
－	17,631,187	8,301,966	－	8,301,966	2,340	－	2,340
－	6,127,932	2,632,945	－	2,632,945	6,600	－	6,600
－	1,066,272	301,494	－	301,494	－	－	－
－	305,555	98,910	－	98,910	－	－	－
－	52,260	21,300	－	21,300	1,200	－	1,200

(再掲) 国保被保険者ではない組合員の世帯を除く

後期高齢者支援金賦課額		介護納付金賦課額		
減免等 による額	保険料調定額	保険料算定額	減免等 による額	保険料調定額
千円	千円	千円	千円	千円
46,766	105,451,492	51,227,706	2,700	51,225,006
35,966	36,939,151	17,246,390	2,700	17,243,690
4,800	24,084,138	12,564,906	－	12,564,906
6,000	19,301,458	10,089,374	－	10,089,374
－	17,607,607	8,286,786	－	8,286,786
－	6,111,852	2,624,545	－	2,624,545
－	1,066,272	301,494	－	301,494
－	305,555	98,910	－	98,910
－	35,460	15,300	－	15,300

第4表 業種別、

業種別	組合員数	被保険者数	基礎賦課額			保険料算定額
			保険料算定額	減免等 による額	保険料調定額	
			千円	千円	千円	千円
計	1,422,200	2,755,500	387,054,093	208,538	386,845,555	106,061,206
医 師	182,600	302,650	49,728,916	－	49,728,916	15,001,940
歯 科 医 師	170,550	263,200	37,076,931	77,880	36,999,051	11,457,180
薬 剤 師	26,550	40,450	7,372,290	－	7,372,290	1,950,785
一 般 業 種	189,300	332,400	41,179,674	12,180	41,167,494	12,007,422
建 設 関 係	658,400	1,417,600	148,223,320	7,200	148,216,120	38,336,380
全 国 土 木	194,800	399,200	103,472,962	111,278	103,361,684	27,307,499

注) 被保険者には国保被保険者ではない組合員を含んでいる。

業種別	組合員数	被保険者数	基礎賦課額			保険料算定額
			保険料算定額	減免等 による額	保険料調定額	
			千円	千円	千円	千円
計	1,402,450	2,721,350	385,911,381	208,538	385,702,843	105,498,258
医 師	174,700	289,200	49,195,936	－	49,195,936	14,736,452
歯 科 医 師	167,600	257,650	36,859,491	77,880	36,781,611	11,350,500
薬 剤 師	25,750	39,350	7,335,030	－	7,335,030	1,936,585
一 般 業 種	183,400	322,100	40,856,862	12,180	40,844,682	11,851,122
建 設 関 係	657,400	1,415,850	148,191,100	7,200	148,183,900	38,316,100
全 国 土 木	193,600	397,200	103,472,962	111,278	103,361,684	27,307,499

保険料賦課状況

後期高齢者支援金賦課額		介護納付金賦課額			後期高齢者賦課額		
減免等 による額	保険料調定額	保険料算定額	減免等 による額	保険料調定額	保険料算定額	減免等 による額	保険料調定額
千円	千円	千円	千円	千円	千円	千円	千円
46,766	106,014,440	51,447,966	2,700	51,445,266	663,606	3,600	660,006
—	15,001,940	8,392,120	—	8,392,120	300,900	3,600	297,300
9,480	11,447,700	5,197,755	2,700	5,195,055	107,046	—	107,046
—	1,950,785	965,600	—	965,600	17,100	—	17,100
1,920	12,005,502	5,557,560	—	5,557,560	87,240	—	87,240
6,000	38,330,380	18,087,640	—	18,087,640	17,400	—	17,400
29,366	27,278,133	13,247,291	—	13,247,291	133,920	—	133,920

(再掲) 国保被保険者ではない組合員の世帯を除く

後期高齢者支援金賦課額		介護納付金賦課額		
減免等 による額	保険料調定額	保険料算定額	減免等 による額	保険料調定額
千円	千円	千円	千円	千円
46,766	105,451,492	51,227,706	2,700	51,225,006
—	14,736,452	8,304,520	—	8,304,520
9,480	11,341,020	5,156,055	2,700	5,153,355
—	1,936,585	957,560	—	957,560
1,920	11,849,202	5,477,640	—	5,477,640
6,000	38,310,100	18,084,640	—	18,084,640
29,366	27,278,133	13,247,291	—	13,247,291

第5表 組合員及び被保険者の

年齢階級	総数			組合員		
	計	男	女	計	男	女
	人	人	人	人	人	人
計	2,755,500	1,478,450	1,277,050	1,422,200	1,055,450	366,750
～ 4歳	127,000	64,950	62,050	—	—	—
5歳 ～ 9 "	141,300	73,700	67,600	—	—	—
10 " ～ 14 "	155,150	77,100	78,050	—	—	—
15 " ～ 19 "	179,450	92,000	87,450	6,750	5,050	1,700
20 " ～ 24 "	172,350	86,500	85,850	73,100	36,550	36,550
25 " ～ 29 "	147,800	73,900	73,900	102,400	54,800	47,600
30 " ～ 34 "	153,550	75,450	78,100	106,000	64,500	41,500
35 " ～ 39 "	187,200	96,850	90,350	124,600	87,550	37,050
40 " ～ 44 "	233,650	131,350	102,300	168,050	124,050	44,000
45 " ～ 49 "	267,300	149,800	117,500	190,450	146,300	44,150
50 " ～ 54 "	232,800	123,000	109,800	161,000	120,000	41,000
55 " ～ 59 "	188,100	103,650	84,450	129,850	102,500	27,350
60 " ～ 64 "	211,450	119,650	91,800	137,400	117,550	19,850
65 " ～ 69 "	193,750	107,450	86,300	116,550	102,950	13,600
70 " ～ 74 "	144,900	85,700	59,200	86,300	76,250	10,050
75 " ～ 79 "	11,200	10,200	1,000	11,200	10,200	1,000
80 " ～ 84 "	4,950	4,300	650	4,950	4,300	650
85 " ～	3,600	2,900	700	3,600	2,900	700

年齢階級別分布（５歳階級）

組合員			その他被保険者		
(再掲) 国保被保険者ではない組合員を除く					
計	男	女	計	男	女
人	人	人	人	人	人
1, 402, 450	1, 038, 050	364, 400	1, 333, 300	423, 000	910, 300
－	－	－	127, 000	64, 950	62, 050
－	－	－	141, 300	73, 700	67, 600
－	－	－	155, 150	77, 100	78, 050
6, 750	5, 050	1, 700	172, 700	86, 950	85, 750
73, 100	36, 550	36, 550	99, 250	49, 950	49, 300
102, 400	54, 800	47, 600	45, 400	19, 100	26, 300
106, 000	64, 500	41, 500	47, 550	10, 950	36, 600
124, 600	87, 550	37, 050	62, 600	9, 300	53, 300
168, 050	124, 050	44, 000	65, 600	7, 300	58, 300
190, 450	146, 300	44, 150	76, 850	3, 500	73, 350
161, 000	120, 000	41, 000	71, 800	3, 000	68, 800
129, 850	102, 500	27, 350	58, 250	1, 150	57, 100
137, 400	117, 550	19, 850	74, 050	2, 100	71, 950
116, 550	102, 950	13, 600	77, 200	4, 500	72, 700
86, 300	76, 250	10, 050	58, 600	9, 450	49, 150
－	－	－	－	－	－
－	－	－	－	－	－
－	－	－	－	－	－

第6表 組合員及び被保険者の

年齢階級	総数			組合員		
	計	男	女	計	男	女
計	人 2,755,500	人 1,478,450	人 1,277,050	人 1,422,200	人 1,055,450	人 366,750
0 歳	22,150	10,350	11,800	-	-	-
1 "	24,300	13,200	11,100	-	-	-
2 "	27,550	11,800	15,750	-	-	-
3 "	29,050	17,450	11,600	-	-	-
4 "	23,950	12,150	11,800	-	-	-
5 "	27,000	15,150	11,850	-	-	-
6 "	28,400	14,250	14,150	-	-	-
7 "	25,050	11,750	13,300	-	-	-
8 "	30,650	16,700	13,950	-	-	-
9 "	30,200	15,850	14,350	-	-	-
10 "	28,600	14,100	14,500	-	-	-
11 "	32,550	15,200	17,350	-	-	-
12 "	27,750	12,400	15,350	-	-	-
13 "	33,800	18,600	15,200	-	-	-
14 "	32,450	16,800	15,650	-	-	-
15 "	34,200	17,200	17,000	-	-	-
16 "	29,900	13,850	16,050	-	-	-
17 "	42,050	20,450	21,600	700	650	50
18 "	36,200	20,350	15,850	2,550	2,350	200
19 "	37,100	20,150	16,950	3,500	2,050	1,450
20 "	37,200	19,950	17,250	8,650	5,200	3,450
21 "	39,750	19,350	20,400	11,550	5,500	6,050
22 "	30,000	14,550	15,450	12,600	5,750	6,850
23 "	33,250	17,800	15,450	19,850	10,500	9,350
24 "	32,150	14,850	17,300	20,450	9,600	10,850
25 "	28,700	13,600	15,100	17,550	8,000	9,550
26 "	31,050	15,950	15,100	20,450	10,700	9,750
27 "	28,300	15,950	12,350	22,150	13,650	8,500
28 "	32,850	15,400	17,450	23,550	12,550	11,000
29 "	26,900	13,000	13,900	18,700	9,900	8,800
30 "	31,650	17,150	14,500	22,700	14,800	7,900
31 "	29,200	13,450	15,750	19,000	11,000	8,000
32 "	31,100	13,200	17,900	21,950	11,700	10,250
33 "	30,550	15,450	15,100	21,050	13,100	7,950
34 "	31,050	16,200	14,850	21,300	13,900	7,400
35 "	37,850	20,650	17,200	25,500	18,300	7,200
36 "	38,750	20,200	18,550	25,750	17,800	7,950
37 "	31,650	16,550	15,100	20,900	14,450	6,450
38 "	37,250	17,550	19,700	24,700	16,850	7,850
39 "	41,700	21,900	19,800	27,750	20,150	7,600
40 "	44,300	24,600	19,700	30,350	22,400	7,950
41 "	42,450	21,800	20,650	30,650	20,850	9,800
42 "	49,400	31,600	17,800	38,400	30,200	8,200
43 "	46,900	24,850	22,050	31,700	23,350	8,350
44 "	50,600	28,500	22,100	36,950	27,250	9,700
45 "	52,900	29,100	23,800	36,450	27,950	8,500
46 "	52,850	30,500	22,350	38,700	30,150	8,550
47 "	51,750	27,850	23,900	37,200	27,250	9,950
48 "	57,000	33,350	23,650	40,700	32,250	8,450
49 "	52,800	29,000	23,800	37,400	28,700	8,700
50 "	45,600	23,800	21,800	31,800	23,550	8,250

年齢階級別分布（各年齢別）

組合員			その他被保険者		
(再掲) 国保被保険者ではない組合員を除く					
計	男	女	計	男	女
人	人	人	人	人	人
1, 402, 450	1, 038, 050	364, 400	1, 333, 300	423, 000	910, 300
-	-	-	22, 150	10, 350	11, 800
-	-	-	24, 300	13, 200	11, 100
-	-	-	27, 550	11, 800	15, 750
-	-	-	29, 050	17, 450	11, 600
-	-	-	23, 950	12, 150	11, 800
-	-	-	27, 000	15, 150	11, 850
-	-	-	28, 400	14, 250	14, 150
-	-	-	25, 050	11, 750	13, 300
-	-	-	30, 650	16, 700	13, 950
-	-	-	30, 200	15, 850	14, 350
-	-	-	28, 600	14, 100	14, 500
-	-	-	32, 550	15, 200	17, 350
-	-	-	27, 750	12, 400	15, 350
-	-	-	33, 800	18, 600	15, 200
-	-	-	32, 450	16, 800	15, 650
-	-	-	34, 200	17, 200	17, 000
-	-	-	29, 900	13, 850	16, 050
700	650	50	41, 350	19, 800	21, 550
2, 550	2, 350	200	33, 650	18, 000	15, 650
3, 500	2, 050	1, 450	33, 600	18, 100	15, 500
8, 650	5, 200	3, 450	28, 550	14, 750	13, 800
11, 550	5, 500	6, 050	28, 200	13, 850	14, 350
12, 600	5, 750	6, 850	17, 400	8, 800	8, 600
19, 850	10, 500	9, 350	13, 400	7, 300	6, 100
20, 450	9, 600	10, 850	11, 700	5, 250	6, 450
17, 550	8, 000	9, 550	11, 150	5, 600	5, 550
20, 450	10, 700	9, 750	10, 600	5, 250	5, 350
22, 150	13, 650	8, 500	6, 150	2, 300	3, 850
23, 550	12, 550	11, 000	9, 300	2, 850	6, 450
18, 700	9, 900	8, 800	8, 200	3, 100	5, 100
22, 700	14, 800	7, 900	8, 950	2, 350	6, 600
19, 000	11, 000	8, 000	10, 200	2, 450	7, 750
21, 950	11, 700	10, 250	9, 150	1, 500	7, 650
21, 050	13, 100	7, 950	9, 500	2, 350	7, 150
21, 300	13, 900	7, 400	9, 750	2, 300	7, 450
25, 500	18, 300	7, 200	12, 350	2, 350	10, 000
25, 750	17, 800	7, 950	13, 000	2, 400	10, 600
20, 900	14, 450	6, 450	10, 750	2, 100	8, 650
24, 700	16, 850	7, 850	12, 550	700	11, 850
27, 750	20, 150	7, 600	13, 950	1, 750	12, 200
30, 350	22, 400	7, 950	13, 950	2, 200	11, 750
30, 650	20, 850	9, 800	11, 800	950	10, 850
38, 400	30, 200	8, 200	11, 000	1, 400	9, 600
31, 700	23, 350	8, 350	15, 200	1, 500	13, 700
36, 950	27, 250	9, 700	13, 650	1, 250	12, 400
36, 450	27, 950	8, 500	16, 450	1, 150	15, 300
38, 700	30, 150	8, 550	14, 150	350	13, 800
37, 200	27, 250	9, 950	14, 550	600	13, 950
40, 700	32, 250	8, 450	16, 300	1, 100	15, 200
37, 400	28, 700	8, 700	15, 400	300	15, 100
31, 800	23, 550	8, 250	13, 800	250	13, 550

第6表 組合員及び被保険者の

年齢階級	総数			組合員		
	計	男	女	計	男	女
	人	人	人	人	人	人
51 歳	49,200	24,200	25,000	34,500	23,500	11,000
52 "	49,000	27,600	21,400	34,050	26,450	7,600
53 "	38,050	21,350	16,700	27,500	21,250	6,250
54 "	50,950	26,050	24,900	33,150	25,250	7,900
55 "	39,050	20,600	18,450	26,350	20,500	5,850
56 "	43,550	24,900	18,650	30,050	24,400	5,650
57 "	36,500	18,400	18,100	23,350	18,100	5,250
58 "	33,550	20,000	13,550	24,650	20,000	4,650
59 "	35,450	19,750	15,700	25,450	19,500	5,950
60 "	42,750	21,600	21,150	27,850	21,450	6,400
61 "	40,650	24,400	16,250	28,850	24,000	4,850
62 "	41,850	22,650	19,200	25,050	22,000	3,050
63 "	43,500	24,800	18,700	27,850	24,600	3,250
64 "	42,700	26,200	16,500	27,800	25,500	2,300
65 "	36,400	19,550	16,850	21,900	19,000	2,900
66 "	38,150	21,300	16,850	23,400	20,700	2,700
67 "	38,450	20,550	17,900	23,500	20,050	3,450
68 "	41,650	23,900	17,750	24,150	22,250	1,900
69 "	39,100	22,150	16,950	23,600	20,950	2,650
70 "	45,600	25,500	20,100	26,700	23,550	3,150
71 "	36,700	21,300	15,400	20,400	18,650	1,750
72 "	30,950	19,250	11,700	18,300	16,800	1,500
73 "	18,350	11,700	6,650	12,600	10,900	1,700
74 "	13,300	7,950	5,350	8,300	6,350	1,950
75 "	4,100	3,900	200	4,100	3,900	200
76 "	2,200	1,950	250	2,200	1,950	250
77 "	1,100	1,050	50	1,100	1,050	50
78 "	2,300	2,000	300	2,300	2,000	300
79 "	1,500	1,300	200	1,500	1,300	200
80 "	1,400	1,200	200	1,400	1,200	200
81 "	1,050	800	250	1,050	800	250
82 "	1,100	1,000	100	1,100	1,000	100
83 "	650	650	-	650	650	-
84 "	750	650	100	750	650	100
85 "	450	300	150	450	300	150
86 "	750	750	-	750	750	-
87 "	600	400	200	600	400	200
88 "	700	550	150	700	550	150
89 "	150	150	-	150	150	-
90 "	150	150	-	150	150	-
91 "	100	50	50	100	50	50
92 "	200	200	-	200	200	-
93 "	150	150	-	150	150	-
94 "	100	100	-	100	100	-
95 "	150	100	50	150	100	50
96 "	-	-	-	-	-	-
97 "	-	-	-	-	-	-
98 "	-	-	-	-	-	-
99 "	50	-	50	50	-	50
100 "	50	-	50	50	-	50
101歳以上	-	-	-	-	-	-

年齢階級別分布（各年齢別）（続き）

[illegible]

令和3年3月9日 印 刷

令和3年3月15日 発 行

令 和 元 年 度

国民健康保険実態調査報告

編集・発行 厚生労働省保険局

印 刷 大和綜合印刷株式会社