

平成30年度

国民健康保険実態調査報告



厚生労働省保険局

平成30年度

国民健康保険実態調査報告



厚生労働省保険局

ま え が き

この報告書は、平成30年度に実施した国民健康保険実態調査の結果をまとめたものである。

本調査は、国民健康保険における保険者の保険料（税）賦課の状況及び被保険者の年齢、所得、職業等を調査し、国民健康保険制度の運営、設計のための基礎資料を得ることを目的として、昭和37年度から実施され、今回はその第57回目である。

国民健康保険においては、年齢構成の変化や所得階級別世帯数の分布の変化などが国民健康保険財政に影響を及ぼすこととなるが、これらを分析した本報告書が、国民健康保険制度の健全な発展のために大いに活用されることを期待している。

最後に、この調査の実施にあたり御協力いただいた調査実施保険者及び関係者の方々に対し深く謝意を表する次第である。

令和2年1月

厚生労働省保険局調査課長

仲津留 隆

目 次

まえがき

I	調査の概要	1
II	調査結果の概要	6
	【保険者票編】	7
1	国民健康保険全体の状況	7
	(1) 被保険者の年齢構成（平成30年9月末の状況）	7
	(2) 被保険者の年齢構成（年次推移）	9
2	市町村国民健康保険の状況	9
	(1) 市町村国民健康保険被保険者の年齢構成	9
	(2) 保険者の規模別、保険者数、被保険者の年齢構成及び1人当たり課税標準額	12
3	国民健康保険組合の状況	13
	(1) 保険者の規模別、保険者数及び被保険者の年齢構成	13
	【世帯票・組合員票編】	14
1	世帯票編（市町村国民健康保険）	14
	(1) 世帯主の職業	14
	(2) 所得及び保険料（税）賦課状況	18
	(3) 世帯の所得階級別分布	25
	(4) 世帯の所得階級別保険料（税）賦課状況	28
	(5) 被保険者の年齢階級別所得の状況	29
	(6) 世帯主の年齢階級別、1世帯当たり保険料（税）算定状況・賦課状況	30
	(7) 保険料（税）の収納状況	32
2	組合員票編（国民健康保険組合）	34
	(1) 保険料算定状況・賦課状況	34
III	統計表（保険者票編）	37
	第1表 都道府県別、保険者数、年齢階級別被保険者等数、所得の状況（市町村）	38
	1 市町村・総数	38

2 市町村・一般被保険者	40
3 市町村・退職被保険者等	42
第2表 都道府県・業種別、保険者数、年齢階級別被保険者等数（国保組合）	44
第3表 保険者の規模別、保険者数、年齢階級別被保険者等数、所得の状況（市町村）	46
1 市町村・総数	46
2 市町村・一般被保険者	48
3 市町村・退職被保険者等	50
第4表 保険者の規模別、保険者数、年齢階級別被保険者等数（国保組合）	52

IV 統計表（世帯票編） 55

第1表 世帯の所得階級別、保険料（税）賦課状況（市町村）	56
1 全世帯	56
（再掲）2割軽減世帯・5割軽減世帯・7割軽減世帯	60
2 一般世帯	72
3 退職世帯	76
4 全世帯〈擬制世帯を除く〉	80
（再掲）2割軽減世帯・5割軽減世帯・7割軽減世帯	84
5 一般世帯〈擬制世帯を除く〉	96
6 退職世帯〈擬制世帯を除く〉	100
第2表 世帯の所得階級別、保険料（税）算定状況（市町村）	104
1 全世帯	104
（再掲）2割軽減世帯・5割軽減世帯・7割軽減世帯	108
2 一般世帯	120
3 退職世帯	124
4 全世帯〈擬制世帯を除く〉	128
（再掲）2割軽減世帯・5割軽減世帯・7割軽減世帯	132
5 一般世帯〈擬制世帯を除く〉	144
6 退職世帯〈擬制世帯を除く〉	148
第3表 世帯の所得階級別、世帯主の職業別世帯数	152
1 全世帯	152
（再掲）2割軽減世帯・5割軽減世帯・7割軽減世帯	153
2 一般世帯	156
3 退職世帯	157
4 全世帯〈擬制世帯を除く〉	158

(再掲) 2割軽減世帯・5割軽減世帯・7割軽減世帯	159
5 一般世帯〈擬制世帯を除く〉	162
6 退職世帯〈擬制世帯を除く〉	163
第4表 群別、世帯主の職業別、保険料(税)賦課状況	164
1 全世帯	164
(再掲) 2割軽減世帯・5割軽減世帯・7割軽減世帯	168
2 一般世帯	180
3 退職世帯	184
4 全世帯〈擬制世帯を除く〉	188
(再掲) 2割軽減世帯・5割軽減世帯・7割軽減世帯	192
5 一般世帯〈擬制世帯を除く〉	204
6 退職世帯〈擬制世帯を除く〉	208
第5表 世帯人員別、固定資産税の有無別、保険料(税)算定状況・賦課状況	212
1 全世帯	212
(再掲) 2割軽減世帯・5割軽減世帯・7割軽減世帯	216
2 一般世帯	228
3 退職世帯	232
4 全世帯〈擬制世帯を除く〉	236
(再掲) 2割軽減世帯・5割軽減世帯・7割軽減世帯	240
5 一般世帯〈擬制世帯を除く〉	252
6 退職世帯〈擬制世帯を除く〉	256
第6表 被保険者の年齢階級別、被保険者数及び所得の状況(5歳階級)	260
1 全世帯	260
(再掲) 2割軽減世帯・5割軽減世帯・7割軽減世帯	262
2 一般世帯	268
3 退職世帯	270
第7表 被保険者の年齢階級別、被保険者数及び所得の状況(各年齢別)	272
1 全世帯	272
2 一般世帯	276
3 退職世帯	280
第8表 被保険者の所得階級別、年齢階級別分布	284
1 全世帯	284
(再掲) 2割軽減世帯・5割軽減世帯・7割軽減世帯	285
2 一般世帯	288

3 退職世帯	289
第9表 世帯主の年齢階級別、保険料（税）算定状況・賦課状況	290
1 全世帯〈擬制世帯を除く〉	290
（再掲）2割軽減世帯、5割軽減世帯、7割軽減世帯	290
2 一般世帯〈擬制世帯を除く〉	298
3 退職世帯〈擬制世帯を除く〉	298
第10表 世帯主の年齢階級別、職業別世帯数	302
第11表 世帯主の年齢階級別、世帯員の年齢階級別世帯員数	304
第12表 都道府県別、保険料（税）賦課状況（市町村）	306
1 全世帯	306
2 一般世帯	310
3 退職世帯	314
4 全世帯〈擬制世帯を除く〉	318
5 一般世帯〈擬制世帯を除く〉	322
6 退職世帯〈擬制世帯を除く〉	326
第13表 都道府県別、保険料（税）算定状況（市町村）	330
1 全世帯	330
2 一般世帯	334
3 退職世帯	338
4 全世帯〈擬制世帯を除く〉	342
5 一般世帯〈擬制世帯を除く〉	346
6 退職世帯〈擬制世帯を除く〉	350
第14表 都道府県別、世帯主の職業別世帯数	354
1 全世帯	354
2 一般世帯	355
3 退職世帯	356
4 全世帯〈擬制世帯を除く〉	357
5 一般世帯〈擬制世帯を除く〉	358
6 退職世帯〈擬制世帯を除く〉	359
V 統計表（組合員票編）	361
第1表 組合員の年齢階級別、保険料賦課状況	362
第2表 群別、保険料賦課状況	364
第3表 世帯人員別、保険料賦課状況	366

第4表	業種別、保険料賦課状況	368
第5表	組合員及び被保険者の年齢階級別分布（5歳階級）	370
第6表	組合員及び被保険者の年齢階級別分布（各年齢別）	372

表章記号の規約

計数のない場合	—
計数不明又は計数を表章することが不適当な場合	...
統計項目のありえない場合	•
表章単位の1／2未満の場合	0，0.0
減少数（率）の場合	-

注：本文表及び統計表の数値は四捨五入しているため、内訳の合計が総数に合わない場合もある。

用語の解説

この報告書における用語の意味は、次のとおりである。

擬制世帯 世帯主は国保の被保険者ではないが、世帯員に国保の被保険者がいる世帯

擬制世帯主 擬制世帯の世帯主

所得割額 課税標準額に応じた算定額

資産割額 固定資産税額等に応じた算定額

均等割額 被保険者数に応じた算定額

平等割額 世帯数に応じた算定額

旧ただし書き方式 旧地方税法第292条第4項ただし書きの課税総所得金額と同じ方式によって算定され、国民健康保険法施行令第29条の7第2項第4号に規定されているもの。一般に低所得者が多いと言われる国保保険者では、課税所得の範囲が広い当該方式で所得割額を算定することを原則としている。

所得 本報告書における「所得」とは、「総所得金額及び山林所得金額」（地方税法第314条の2第1項）に「雑損失の繰越控除額」（地方税法第313条第9項）と「分離譲渡所得金額」（地方税法附則第34条第4項または同法附則第35条第5項及び同法附則第35条の2第6項など）を加えた所得総額（基礎控除前）に相当するものである。

課税標準額 本報告書における「課税標準額」とは、「所得」から地方税法第314条の2第2項の規定による基礎控除を行った後の額（いわゆる旧ただし書き所得）のことである。

賦課方式 保険料（税）を賦課する方法

4方式 所得割額、資産割額、均等割額、平等割額を賦課

3方式 所得割額、均等割額、平等割額を賦課

2方式 所得割額、均等割額を賦課

分離譲渡所得 土地・建物や株式等を譲渡して得た所得
（土地・建物長期・短期譲渡所得、株式等譲渡所得など）

公的年金等控除 所得の計算において、公的年金等の所得から控除される額

平成17年分以降：65歳未満で年金収入130万円未満の場合70万円

65歳以上で年金収入330万円未満の場合120万円

基礎控除 全ての納税者が総所得金額等から控除される額

平成7年度以降：33万円

保険料（税）算定額 所得割額・資産割額・均等割額・平等割額の合算額

軽減額 低所得者に対する保険料（税）の軽減額

国保世帯の前年所得により軽減判定され、応益保険料（均等割、平等割）につき所定割合分の保険料（税）が軽減される。

本報告書においては次のとおり集計している。

2割軽減 2割軽減のみ集計

5割軽減 3割軽減、4割軽減、5割軽減を集計

7割軽減 5割軽減（国民健康保険法施行令第29条の7第5項第5号に定めるもの）、6割軽減、7割軽減を集計

減免額 条例、規約に基づく災害等による保険料（税）の減免額

賦課限度額 条例に基づく保険料（税）の上限額

保険料（税）調定額 保険者が歳入の内容を調査して収入金額を決定する額であり、保険料（税）算定額から軽減額、減免額、賦課限度額を超える額を差し引いた額

収納率 保険料（税）の収納額を調定額で除した割合

保険料（税）賦課特例措置 後期高齢者医療制度の創設に伴って、制度創設時の後期高齢者又は制度創設後に75歳に到達する者が国保から後期高齢者医療制度に移行することがあっても、同じ世帯の国保被保険者の保険料が従前と同程度となるよう講じられた措置

旧国保被保険者合算軽減 制度創設時の後期高齢者又は制度創設後に75歳に到達する者が国保から後期高齢者医療制度に移行することにより世帯の国保被保険者が減少しても、国保から移行した後期高齢者の所得及び人数も含めて軽減所得の判定をするもの

平等割半額、1／4軽減 制度創設時の後期高齢者又は制度創設後に75歳に到達する者が国保から後期高齢者医療制度に移行することにより国保単身世帯となる者について、平等割額を半額又は1／4軽減するもの

被扶養者であった者に対する緩和措置 制度創設時の後期高齢者又は制度創設後に75歳に到達する者が被用者保険から後期高齢者医療制度に移行することにより、当該被保険者の被扶養者から国保被保険者となった者について、応能保険料（所得割、資産割）を賦課せず、応益保険料（均等割、平等割）を半額にする等の措置を講じたもの

後期高齢者支援金 高齢者の医療の確保に関する法律第118条第2項に基づき保険者が社会保険診療報酬支払基金に対して納付するもの

介護納付金 介護保険法第150条第2項に基づき保険者が社会保険診療報酬支払基金に対して納付するもの

短期被保険者証 保険料（税）を滞納している世帯主に対して交付する有効期限が通常よりも短い被保険者証をいう。ただしその世帯に属する18歳に達する日以後の最初の3月31日までの間にある者の被保険者証の有効期限は6ヶ月以上としなければならない。保険医療機関等では通常の被保険者証と同様に療養の給付を受けることができる。

資格証明書 保険料（税）を納付することができない特別の事情がないにもかかわらず、長期にわたり保険料（税）を滞納している世帯主に対して交付するもの。ただし、その世帯に属する18歳に達する日以後最初の3月31日までの間にある者に対しては有効期限を6ヶ月とする短期被保険者証を交付することとなっている。保険医療機関等での療養の給付が行われず、世帯主の申請により事後的に特別療養費として給付されることとなる。

特例対象被保険者等 失業者のうち倒産、解雇等自分の意志によらず突然職を失ったような非自発的失業者について、失業時からその翌年度末までの間保険料の算定に当たり、前年所得のうち給与所得を100分の30とみなすことにより保険料を軽減するとされる者のこと。対象となるのは、被保険者もしくは特定同一世帯所属者で、雇用保険法第23条第2項に規定する特定受給資格者、または雇用保険法第13条第3項に規定する特定理由離職者であって受給資格を有する者のいずれかに該当する場合である。

I 調査の概要

1 調査の目的

この調査は、国民健康保険の保険者における被保険者等の年齢構成及び所得の状況、国民健康保険被保険者の属する世帯の所得の状況、保険料（税）賦課状況及び被保険者の年齢、職業の状況等を調査し、国民健康保険の健全な運営を図るための基礎資料を得ることを目的としたものである。

2 調査事項

調査票は保険者票、世帯票、組合員票の3票であり、調査事項は次のとおりである。

- (1) 様式1の国民健康保険実態調査票〔保険者票〕に掲げる事項。
- (2) 様式2の国民健康保険実態調査票〔世帯票〕に掲げる事項。
- (3) 様式3の国民健康保険実態調査票〔組合員票〕に掲げる事項。

3 調査対象及び客体

(1) 保険者票に掲げる事項については、国民健康保険の保険者のうち市町村（特別区を含む）及び国民健康保険組合（国保組合）を調査対象及び客体とした。ただし、広域連合を設立している場合は、当該広域連合を保険者とみなした。

(2) 世帯票に掲げる事項については市町村国民健康保険（市町村国保）の被保険者、組合員票に掲げる事項については国保組合の組合員が属する全ての世帯をそれぞれ調査対象とし、次により抽出した世帯を調査客体とした。

ア 全保険者をその被保険者等数に従って5群に分け、被保険者等数 1万人未満の保険者をA群、1万人以上5万人未満の保険者をB群、5万人以上10万人未満の保険者をC群、10万人以上20万人未満の保険者をD群、20万人以上の保険者及び特別区（東京23区）の保険者をE群とし、それぞれの保険者毎に、付表(1)の世帯抽出率によって抽出した世帯を被調査世帯とした。

付 表 (1)

(平成30年9月末現在)

群別	保険者 抽出率	世帯票作成保険者数		世帯 抽出率	被調査世帯数		推計世帯数		
		市町村国保	国保組合		市町村国保	国保組合	市町村国保	国保組合	合計
A	1/1	1,091	108	1/50	48,703	4,341	2,435,150	217,050	2,652,200
B	1/1	500	44	1/100	63,089	4,847	6,308,900	484,700	6,793,600
C	1/1	67	5	1/150	19,375	1,341	2,906,250	201,150	3,107,400
D	1/1	22	3	1/200	9,094	1,002	1,818,800	200,400	2,019,200
E	1/1	36	2	1/400	11,391	789	4,556,400	315,600	4,872,000
合計		1,716	162		151,652	12,320	18,025,500	1,418,900	19,444,400

注) 推計世帯数は、世帯票及び組合員票にかかる被調査世帯数に、世帯抽出率の逆数を乗じたものである。

イ 被調査世帯の抽出は、保険者毎に調査対象となる全ての世帯に一連番号を付した上、それぞれの始発番号よりA群は50番目ごとに、B群は100番目ごとに、C群は150番目ごとに、D群は200番目ごとに、E群は400番目ごとにそれぞれ被調査世帯を抽出した。

4 調査の時点

平成30年9月30日

5 調査の方法

厚生労働省保険局は、厚生労働省ホームページ上に調査票報告システムをアップロードした。

保険者は、調査票報告システムに所要事項を入力し、都道府県を通じて厚生労働省保険局に送付した。

6 調査の集計及び解析

調査結果の集計及び解析は厚生労働省保険局で行った。

様式 1

国民健康保険実態調査〔保険者票〕

厚生労働省

〔平成30年度〕

都道府県番号	保険者番号	保険者区分

都道府県名	
保険者名	

年 齢 階 級 別 被 保 険 者 等 数												
年齢階級別	計				一般被保険者数				退職被保険者等数			
歳 歳 0 ～ 4				人				人				人
5 ～ 9												
10 ～ 14												
15 ～ 19												
20 ～ 24												
25 ～ 29												
30 ～ 34												
35 ～ 39												
40 ～ 44												
45 ～ 49												
50 ～ 54												
55 ～ 59												
60 ～ 64												
65 ～ 69												
70 ～ 75												
計												
(再掲) 組合員数												
(再掲) その他												
(別掲)後期高齢被保険者 である組合員数												
(再掲) 75歳未満												

所得（旧ただし書き方式による課税標準額）の状況

平 成 2 9 年 所 得												
一般被保険者分				退職被保険者等分				計			(再掲)介護保険第2号被保険者分	
			千円				千円			千円		千円

2式様

国民健康保険実態調査〔世帯票〕

[平成 30 年度]

厚生労働省

都道府県名	保険者名
-------	------

[illegible][illegible][illegible]

介護納付金分	平成30年度保険料(円)				保険料(円)の軽減額	課税状況	賦課限度を超える額	保険料(円)の定額
	保険料		算定平均額					
	所得割額	資産割額	均等割額	平準割額				
一般被保険者分								
退職被保険者等分								
計								

課税所得の状況(平成29年)

[illegible]

(注) (軽減世帯) 1. 非軽減 2. 2割軽減 3. 3割軽減 4. 4割軽減 5. 5割軽減(8を除く) 6. 6割軽減 7. 7割軽減 8. 5割軽減(国保法施行令第29条の7第5項第5号又は地方税法施行令第56条の8第2項第1号による)

1. 農林水産業 2. その他の自営業 3. 被用者 4. その他 5. 無職 6. 不詳
(職業区分)
(保険料配賦の特例措置)
1. 特例措置適用該当者 2. 旧国保被保険者合算軽減のみ 3. 平等割1/4軽減のみ 4. 平等割1/4軽減かつ平等割1/4軽減 5. 旧国保被保険者合算軽減かつ平等割1/4軽減 6. 旧国保被保険者合算軽減かつ平等割1/4軽減 7. 被扶養者であった者に対する繰上措置 8. その他

(所得の有無)

1. 有	2. 無	3. 不詳	4. 有(特例対象被保険者等の給与所得有)
------	------	-------	-----------------------

1. 営業 (所得の種類)
2. 農業
3. その他の事業
4. 不動産
5. 利子・配当
6. 給与
7. 公的年金等
8. 譲渡
9. 山林
10. その他
11. 不詳

国民健康保険実態調査〔組合員票〕

〔平成 30 年度〕

厚生労働省

都道府県 番 号	保険者番号	群別	抽出番号

平成 30 年度保険料賦課状況(基礎賦課額)											
保険料算定額						減免等による額			保険料調定額		
					円						円

平成 30 年度保険料賦課状況(後期高齢者支援金賦課額)											
保険料算定額						減免等による額			保険料調定額		
					円						円

平成 30 年度保険料賦課状況(介護納付金賦課額)											
保険料算定額						減免等による額			保険料調定額		
					円						円

平成 30 年度保険料賦課状況(後期高齢者賦課額)											
保険料算定額						減免等による額			保険料調定額		
					円						円

組合員の世帯状況

		組合員との続柄	性別	生 年 月			当 該 組 合 の 国保被保険者である	
組合員		本人	1. 男 2. 女	1. 明 2. 大 3. 昭 4. 平	<div></div> 年 <div></div> 月	1 2 該当 非該当		
そ の 他 被 保 険 者	1	1. 配偶者 2. 子 3. 父母 4. その他	1. 男 2. 女	3. 昭和 4. 平成	<div></div> 年 <div></div> 月			
	2	1. 配偶者 2. 子 3. 父母 4. その他	1. 男 2. 女	3. 昭和 4. 平成	<div></div> 年 <div></div> 月			
	3	1. 配偶者 2. 子 3. 父母 4. その他	1. 男 2. 女	3. 昭和 4. 平成	<div></div> 年 <div></div> 月			
	4	1. 配偶者 2. 子 3. 父母 4. その他	1. 男 2. 女	3. 昭和 4. 平成	<div></div> 年 <div></div> 月			
	5	1. 配偶者 2. 子 3. 父母 4. その他	1. 男 2. 女	3. 昭和 4. 平成	<div></div> 年 <div></div> 月			
	6	1. 配偶者 2. 子 3. 父母 4. その他	1. 男 2. 女	3. 昭和 4. 平成	<div></div> 年 <div></div> 月			
	7	1. 配偶者 2. 子 3. 父母 4. その他	1. 男 2. 女	3. 昭和 4. 平成	<div></div> 年 <div></div> 月			
	8	1. 配偶者 2. 子 3. 父母 4. その他	1. 男 2. 女	3. 昭和 4. 平成	<div></div> 年 <div></div> 月			
	9	1. 配偶者 2. 子 3. 父母 4. その他	1. 男 2. 女	3. 昭和 4. 平成	<div></div> 年 <div></div> 月			
	10	1. 配偶者 2. 子 3. 父母 4. その他	1. 男 2. 女	3. 昭和 4. 平成	<div></div> 年 <div></div> 月			
	11	1. 配偶者 2. 子 3. 父母 4. その他	1. 男 2. 女	3. 昭和 4. 平成	<div></div> 年 <div></div> 月			
	12	1. 配偶者 2. 子 3. 父母 4. その他	1. 男 2. 女	3. 昭和 4. 平成	<div></div> 年 <div></div> 月			

Ⅱ 調査結果の概要

本調査では、国民健康保険の被保険者の属する世帯の所得の状況、保険料（税）の賦課状況、被保険者の年齢、また保険者の状況等について調査を行っており、国民健康保険の全保険者（市町村国民健康保険、国民健康保険組合）を調査対象とした「保険者票編」、市町村国民健康保険被保険者の属する世帯を調査対象とした「世帯票編」、国民健康保険組合の組合員の属する世帯を調査対象とした「組合員票編」及びこれらの統計表から構成されている。なお、本調査結果を利用するにあたっては、次の事項に留意する必要がある。

[利用上の留意事項]

1. 本文において一般被保険者とは、国民健康保険の被保険者のうち退職被保険者等（本人、家族）を除いた者をいう。また、一般世帯とは一般被保険者で構成されている世帯を、退職世帯とは退職被保険者等で構成されている世帯をいう。
なお、一般被保険者と退職被保険者等により構成されている世帯（混合世帯）については、次により集計している。
 - (1) 全世帯の集計では、混合世帯を1世帯として集計している。
 - (2) 一般世帯及び退職世帯の集計にあたっては、混合世帯を2世帯（一般被保険者のみのグループと退職被保険者のみのグループ）あるものとみなし、それぞれに分けて集計している。
2. 図表中の保険者票編の課税標準額は平成30年4月1日現在、世帯票編の所得、分離譲渡所得、年金収入及び課税標準額は平成30年9月末現在の国民健康保険世帯における平成29年の額を表している。
3. 本調査における所得や年金収入は、国民健康保険の保険料（税）等の算定対象となり得るものであり、所得については諸控除の適用があること、年金収入については老齢又は退職を支給事由としたものであること等に留意が必要。
4. 世帯票及び組合員票の調査対象には、世帯主又は組合員が国民健康保険の被保険者でない（被用者保険や後期高齢者医療制度の被保険者である）世帯（擬制世帯）も含まれている。
5. 平成20年4月に後期高齢者医療制度が創設されたことにより、通常は75歳以上の者及び65歳以上75歳未満の障害認定者は後期高齢者医療制度の被保険者となり、国民健康保険の被保険者ではなくなる。ただし、平成30年9月末日に75歳になる者については10月1日に国民健康保険被保険者の資格を喪失するため本調査時点では国民健康保険の被保険者であるが、特に断りのない限り、本調査においてこれらの者は74歳として取り扱っている。
6. 平成20年4月から、通常、退職被保険者等は65歳未満の者のみとなり、65歳以上の者は一般被保険者（前期高齢者）となる。ただし、平成30年9月に65歳になる退職被保険者等は平成30年10月から一般被保険者となるため、本調査時点では退職被保険者等となっている。

7. 一般被保険者の中には遡及して退職被保険者等の資格を取得する者がいることから、退職被保険者等の世帯数等が実際よりも小さくなっている可能性がある。
8. 世帯主の職業について、平成20年度から調査票を変更し簡素化している影響が含まれるため、時系列で比較する際には留意が必要。
9. 本調査では、被調査世帯に1人でも所得不詳の者がいる場合、当該世帯を所得不詳の世帯として取り扱っている。また所得不詳の被保険者数とは所得不詳の世帯に属する被保険者数である。
10. 短期被保険者証等の交付状況については、世帯主に対して交付されている状況により集計している。
11. 特例対象被保険者等の所得は、100分の30とみなした後の所得で集計している。
12. 世帯票及び組合員票に係る統計表は、世帯抽出率の逆数を乗じ、全国推計値として作成している。
13. 平成30年4月から都道府県も国民健康保険の保険者となったが、本調査において都道府県は保険者数に含めないものとして取り扱っている。
14. 平成26年度までの間における65歳未満の退職者を対象として退職者医療制度を経過的に存続させているが、これらの者の65歳到達等に伴い退職被保険者等が減少しているため、退職被保険者又は退職被保険者世帯の内訳等を表章した統計表を見る際には留意が必要。
15. 平成30年度の市町村国保の都道府県単位化に伴い、賦課方式を4方式から3方式又は2方式に移行した保険者があったことから、時系列で比較する際には留意が必要。

【保険者票編】

1 国民健康保険全体の状況

(1) 被保険者の年齢構成（平成30年9月末の状況）

平成30年9月末現在の国民健康保険被保険者の年齢階級別の分布は表1に示すとおりである（表中「国民健康保険」は「国保」という。以下同じ）。これによると、総人口に占める国民健康保険被保険者数の割合（表中「国保加入率」）は年齢階級が上がるほど概ね高くなっており、70歳～74歳では77.6%に達している。また、国民健康保険被保険者の年齢階級別の構成比も70歳～74歳で20.6%と最も高くなっている。なお、65歳～74歳の被保険者の被保険者総数に占める割合は40.5%であり、75歳未満の総人口に占める65歳～74歳人口の16.2%より24.2ポイント高くなっている。

市町村国民健康保険（表中「市町村」）と国民健康保険組合（表中「組合」）を比較してみると、国民健康保険組合は60歳未満のすべての年齢階級において、市町村国民健康保険よりも構成比が高くなっている。一方で65歳以上の被保険者の被保険者総数に占める割合は、市町村国民健康保険が43.2%であるのに対し、国民健康保険組合では12.5%と3分の1程度となっている。また、平均年齢も市町村国民健康保険では53.3歳、国民健康保険組合39.9歳と国民健康保険組合の方が13.4歳低くなっている。

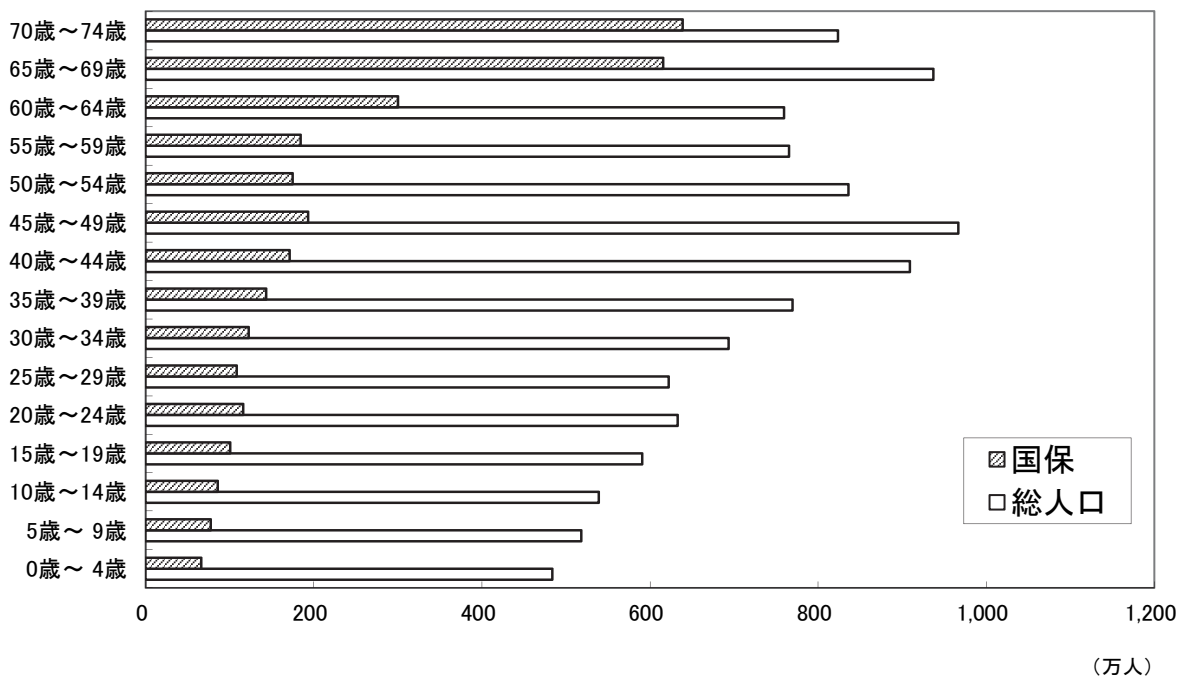
表 1 総人口および国保被保険者の年齢構成

(平成30年9月末現在)

年齢階級別	総人口		国保被保険者数								国 保 加入率 ②／①
	実数①	構成比	総 数		市町村		(再掲) 退職被保険者等		組 合		
			実数②	構成比	実 数	構成比	実 数	構成比	実 数	構成比	
	千人	%	千人	%	千人	%	千人	%	千人	%	%
計（０～74歳）	108,467	100.0	30,998	100.0	28,241	100.0	138	100.0	2,757	100.0	28.6
０歳～４歳	4,838	4.5	663	2.1	538	1.9	0	0.0	125	4.5	13.7
５歳～９歳	5,184	4.8	777	2.5	634	2.2	0	0.1	142	5.2	15.0
10歳～14歳	5,392	5.0	855	2.8	696	2.5	0	0.1	159	5.8	15.9
15歳～19歳	5,907	5.4	1,006	3.2	831	2.9	0	0.3	176	6.4	17.0
20歳～24歳	6,330	5.8	1,162	3.7	990	3.5	1	0.5	172	6.2	18.4
25歳～29歳	6,223	5.7	1,085	3.5	944	3.3	1	0.5	141	5.1	17.4
30歳～34歳	6,936	6.4	1,229	4.0	1,070	3.8	1	0.9	159	5.8	17.7
35歳～39歳	7,694	7.1	1,431	4.6	1,244	4.4	1	0.8	187	6.8	18.6
40歳～44歳	9,093	8.4	1,716	5.5	1,473	5.2	0	0.2	243	8.8	18.9
45歳～49歳	9,666	8.9	1,935	6.2	1,664	5.9	0	0.1	271	9.8	20.0
50歳～54歳	8,360	7.7	1,751	5.6	1,526	5.4	0	0.3	226	8.2	20.9
55歳～59歳	7,651	7.1	1,842	5.9	1,638	5.8	3	2.0	204	7.4	24.1
60歳～64歳	7,591	7.0	3,001	9.7	2,795	9.9	120	86.8	206	7.5	39.5
65歳～69歳	9,368	8.6	6,157	19.9	5,944	21.0	10	7.3	214	7.8	65.7
70歳～74歳	8,234	7.6	6,388	20.6	6,256	22.2	・	・	132	4.8	77.6
(再掲)65歳～74歳	17,602	16.2	12,546	40.5	12,200	43.2	10	7.3	346	12.5	71.3
平均年齢	41.3		52.1		53.3		61.6		39.9		

注) 総人口は、平成30年10月1日現在推計人口（総務省統計局）による。
 なお、総人口の平均年齢は保険局調査課にて推計した。

図 1 総人口と国保被保険者の年齢分布



(2) 被保険者の年齢構成（年次推移）

表2は、最近5年間の国民健康保険被保険者の年齢構成（表中「構成比」）と国民健康保険加入率の推移を示したものである。これによると、国民健康保険加入率は減少傾向となっている。国民健康保険被保険者に占める年齢階級ごとの構成比は、65歳未満の年齢階級においては減少傾向、65～74歳の年齢階級では増加傾向にある。

表2 国保被保険者の年齢構成と国保加入率の年次推移

年次別	総数（0歳～74歳）		0歳～19歳		20歳～39歳		40歳～64歳		65歳～74歳	
	構成比	国保加入率	構成比	国保加入率	構成比	国保加入率	構成比	国保加入率	構成比	国保加入率
平成26年度	%	%	%	%	%	%	%	%	%	%
27	100.0	32.9	11.8	19.5	17.5	22.1	35.6	30.4	35.0	75.1
28	100.0	32.0	11.5	18.6	17.0	21.2	34.8	28.8	36.7	74.3
29	100.0	31.0	11.2	17.5	16.5	20.2	34.1	27.3	38.2	73.6
30	100.0	29.5	10.9	16.3	16.1	18.9	33.4	25.4	39.6	72.3
31	100.0	28.6	10.6	15.5	15.8	18.0	33.1	24.2	40.5	71.3

2 市町村国民健康保険の状況

(1) 市町村国民健康保険被保険者の年齢構成

図2は、市町村国民健康保険の被保険者（75歳未満）の年齢構成の推移をみたものである。65歳～74歳が、平成10年度には25.5%であったのに対し、平成30年度では43.2%と約1.7倍に増加している一方、0歳～19歳については平成10年度には15.6%であったのが、平成30年度では9.6%と6割程度となっており、高齢化が進行していることが分かる。

図2 国保被保険者（75歳未満）の年齢構成の年次推移（市町村）

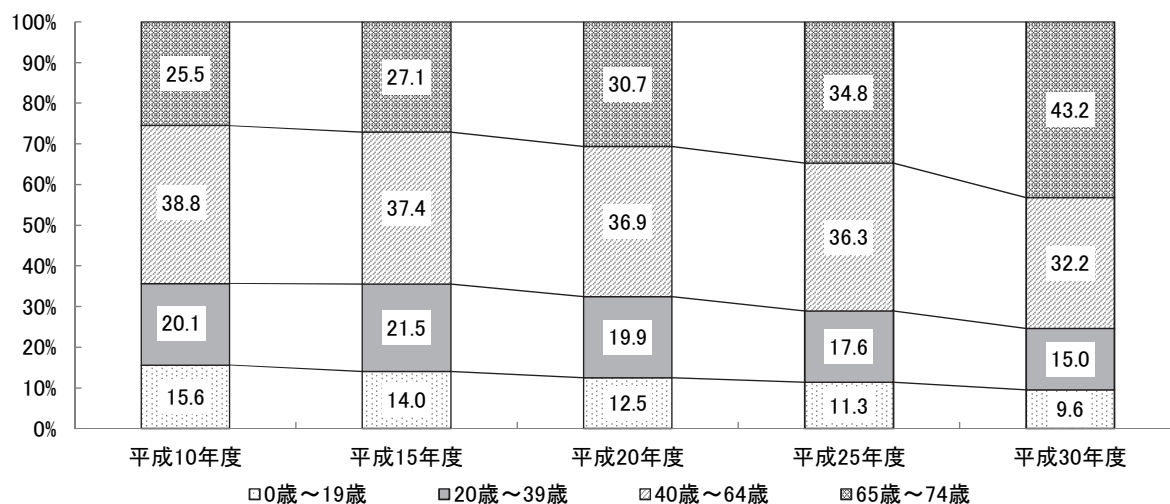


表3は、平成25年度から平成30年度までの5年間の年齢階級別のコーホート（同時期に出生した人々の集団のこと）の増減をみたものである。平成25年度の20歳～24歳（平成30年度では25歳～29歳）のコーホートが24.8%減少しているように、若い世代では減少しているのに対し、平成25年度の55歳～59歳（平成30年度では60歳～64歳）以上の年齢階級では増加に転じている。平成25年度の55歳～59歳（平成30年度では60歳～64歳）のコーホートの増加率が26.3%と特に高くなっているが、これは定年年齢に達し、被用者保険から国民健康保険に移行する者が多くいることが主な要因と考えられる。また、平成25年度の60歳～64歳（平成30年度では65歳～69歳）のコーホートでは、25.6%の増加率となっており、継続雇用制度の導入等により、60歳を超えてから被用者保険から移行してくる者が相当程度いるものと考えられる。

表3 国保被保険者のコーホート別増減率（市町村）
（平成25年度→平成30年度）

（9月末現在）

25年度の年齢階級	国 保 被 保 険 者 数		30年度の年齢階級	増 減 率
	25年度	30年度		
	千人	千人		%
	・	538	0歳～4歳	…
0歳～4歳	814	634	5歳～9歳	-22.1
5歳～9歳	910	696	10歳～14歳	-23.6
10歳～14歳	1,031	831	15歳～19歳	-19.4
15歳～19歳	1,157	990	20歳～24歳	-14.4
20歳～24歳	1,254	944	25歳～29歳	-24.8
25歳～29歳	1,406	1,070	30歳～34歳	-23.9
30歳～34歳	1,570	1,244	35歳～39歳	-20.8
35歳～39歳	1,832	1,473	40歳～44歳	-19.6
40歳～44歳	2,036	1,664	45歳～49歳	-18.2
45歳～49歳	1,808	1,526	50歳～54歳	-15.6
50歳～54歳	1,753	1,638	55歳～59歳	-6.5
55歳～59歳	2,213	2,795	60歳～64歳	26.3
60歳～64歳	4,733	5,944	65歳～69歳	25.6
65歳～69歳	6,057	6,256	70歳～74歳	3.3

注) コーホートとは同時期に出生した人々の集団をいい、たとえば平成25年度に0歳～4歳（平成30年度では5歳～9歳）のコーホートは5年間で22.1%減少していることがわかる。

表４は、コーホート別にみた国民健康保険加入率（以下「国保加入率」という。）の増減を平成20年度以降で比べたものである。国保加入率は全ての年齢階級において低下傾向にあり、こうした傾向もあって平成25年→30年で見ると、60歳未満の年齢階級ではコーホートでみた場合にも国保加入率は概ね減少している。他方、60歳を超えたコーホートでは国民健康保険への加入率が特に大きく増加する傾向がみられる。平成20年度から平成25年度、平成25年度から平成30年度共に65歳に到達したコーホートにおける国保加入率の増加が最も大きくなっている。

平成20年度から平成25年度にかけて60歳に到達したコーホートにおける国保加入率の増加に比べ、平成25年度から平成30年度にかけて60歳に到達したコーホートにおける国保加入率の増加は小さくなっている。これにはこの間の継続雇用制度の導入等による高齢者雇用の進展なども影響していると考えられる。

表４ 国保加入率のコーホート別増減（市町村）

年齢階級	国保加入率			コーホートでみた増減		
	平成20年	平成25年	平成30年	20年→25年①	25年→30年②	差②－①
	%	%	%	%	%	%
0歳～4歳	17.8	15.5	11.1	…	…	…
5歳～9歳	19.0	17.0	12.2	-0.8	-3.3	-2.5
10歳～14歳	20.0	17.8	12.9	-1.2	-4.1	-2.9
15歳～19歳	20.6	19.1	14.1	-0.9	-3.7	-2.8
20歳～24歳	21.1	20.2	15.6	-0.3	-3.5	-3.1
25歳～29歳	22.1	20.5	15.2	-0.6	-5.0	-4.4
30歳～34歳	21.3	20.6	15.4	-1.5	-5.0	-3.5
35歳～39歳	21.8	20.2	16.2	-1.0	-4.4	-3.4
40歳～44歳	21.6	21.1	16.2	-0.7	-4.0	-3.3
45歳～49歳	21.9	21.5	17.2	-0.1	-3.8	-3.8
50歳～54歳	24.9	22.7	18.2	0.8	-3.3	-4.1
55歳～59歳	32.6	28.6	21.4	3.7	-1.3	-5.0
60歳～64歳	52.0	49.0	36.8	16.4	8.2	-8.2
65歳～69歳	71.4	69.6	63.4	17.7	14.5	-3.2
70歳～74歳	76.5	78.2	76.0	6.7	6.4	-0.4

(2) 保険者の規模別、保険者数、被保険者の年齢構成及び1人当たり課税標準額

表5は、平成30年9月末現在における保険者の規模別保険者数、被保険者の年齢構成及び1人当たり課税標準額を示したものである。この表によると、被保険者数3,000人未満の保険者は535であり、全体の31.2%を占めている。

被保険者の年齢構成は保険者の規模が大きくなるに従い、20歳から49歳の割合は高くなり、逆に60歳から69歳の割合は低くなる傾向がみられる。

また、1人当たり課税標準額は規模が大きな保険者において、高い傾向にある。

表5 保険者の規模別、保険者数、被保険者の年齢構成及び1人当たり課税標準額
(市町村・平成30年9月末現在)

保険者の規模別	保険者数	被保険者の年齢構成									1人当たり 課税標準額 (平成29年)
		総数	0歳 ～9歳	10歳 ～19歳	20歳 ～29歳	30歳 ～39歳	40歳 ～49歳	50歳 ～59歳	60歳 ～69歳	70歳 ～74歳	
		%	%	%	%	%	%	%	%	%	千円
総数	1,716	100.0	4.1	5.4	6.8	8.2	11.1	11.2	30.9	22.2	693
人以上 人未満											
～ 1,000	175	100.0	3.9	4.7	4.0	6.3	8.7	11.9	38.2	22.3	672
1,000～ 2,000	199	100.0	4.2	5.5	4.5	6.9	9.2	11.6	36.4	21.6	752
2,000～ 3,000	161	100.0	4.0	5.3	4.4	6.6	9.1	11.6	36.9	22.2	635
3,000～ 4,000	123	100.0	3.9	5.2	4.7	6.8	9.4	11.3	36.4	22.2	598
4,000～ 5,000	105	100.0	3.9	5.3	4.6	6.7	9.5	11.2	35.9	22.8	598
5,000～ 6,000	94	100.0	3.8	5.1	4.4	6.7	9.2	10.8	36.4	23.6	600
6,000～ 7,000	69	100.0	3.7	5.2	4.6	6.7	9.4	10.7	36.2	23.5	596
7,000～ 8,000	75	100.0	3.9	5.3	4.9	6.9	9.7	10.7	35.2	23.4	597
8,000～ 9,000	56	100.0	3.8	5.1	4.6	6.7	9.7	10.8	35.7	23.6	599
9,000～ 10,000	48	100.0	4.2	5.7	5.3	7.2	10.2	11.0	34.0	22.3	631
10,000～ 15,000	177	100.0	4.1	5.4	5.1	7.1	10.0	10.8	34.4	23.1	612
15,000～ 20,000	114	100.0	4.2	5.6	5.9	7.5	10.5	11.0	32.9	22.4	630
20,000～ 25,000	63	100.0	4.1	5.4	5.7	7.4	10.5	10.8	33.0	23.2	668
25,000～ 30,000	46	100.0	4.2	5.6	6.4	7.8	10.8	11.0	31.8	22.4	662
30,000～ 35,000	36	100.0	3.9	5.3	5.9	7.4	10.7	10.8	32.2	23.7	656
35,000～ 40,000	31	100.0	4.2	5.3	6.3	7.9	10.8	10.6	31.9	23.1	722
40,000～ 45,000	15	100.0	4.3	5.7	7.4	8.4	11.6	11.6	29.0	22.0	707
45,000～ 50,000	11	100.0	4.3	5.6	6.9	8.2	11.3	11.0	30.4	22.3	725
50,000～100,000	80	100.0	4.1	5.3	7.5	8.7	11.7	11.2	29.5	22.2	735
100,000～150,000	16	100.0	4.3	5.5	9.3	9.6	12.4	11.9	26.6	20.4	783
150,000～200,000	9	100.0	4.2	5.4	7.9	9.2	12.2	12.0	28.2	20.9	832
200,000～	13	100.0	4.3	5.4	8.7	9.3	12.1	11.6	27.5	21.1	700

3 国民健康保険組合の状況

(1) 保険者の規模別、保険者数及び被保険者の年齢構成

表6は平成30年9月末現在における国民健康保険組合の規模別保険者数、被保険者の年齢構成を示したものである。この表によると被保険者数3,000人未満の保険者は58保険者あり、全体の35.8%を占めている。

被保険者の年齢構成については市町村国民健康保険ほどの保険者の規模に応じた傾向はみられない。

表6 保険者の規模別、保険者数及び被保険者の年齢構成
(国保組合・平成30年9月末現在)

保険者の規模・ 区分別	保険 者数	被保険者の年齢構成								
		総数	0歳 ～9歳	10歳 ～19歳	20歳 ～29歳	30歳 ～39歳	40歳 ～49歳	50歳 ～59歳	60歳 ～69歳	70歳 ～74歳
総 数	162	%	%	%	%	%	%	%	%	%
人以上 人未満		100.0	9.7	12.2	11.3	12.6	18.6	15.6	15.2	4.8
～ 1,000	11	100.0	6.0	10.3	11.1	10.9	17.4	17.5	17.7	9.2
1,000～ 2,000	26	100.0	5.9	9.9	11.3	10.1	15.9	18.8	20.3	7.8
2,000～ 3,000	21	100.0	6.3	9.7	13.0	11.9	16.5	18.7	17.5	6.5
3,000～ 4,000	11	100.0	5.6	9.3	15.1	12.9	17.2	18.0	16.1	5.8
4,000～ 5,000	16	100.0	6.2	9.3	15.2	13.6	18.6	18.6	14.1	4.4
5,000～ 6,000	5	100.0	5.3	10.2	13.7	10.9	16.0	20.1	17.9	5.9
6,000～ 7,000	8	100.0	7.4	10.0	13.3	14.4	18.6	16.7	14.7	4.9
7,000～ 8,000	3	100.0	6.5	11.3	11.4	10.9	19.1	19.2	16.7	4.9
8,000～ 9,000	5	100.0	8.9	11.1	12.9	12.9	18.9	16.0	14.7	4.6
9,000～ 10,000	2	100.0	5.0	9.7	13.8	11.4	18.7	20.5	16.0	4.9
10,000～ 15,000	15	100.0	7.8	10.5	13.0	13.5	17.8	16.5	16.1	4.8
15,000～ 20,000	11	100.0	8.0	10.2	12.2	12.8	17.6	16.0	17.3	6.0
20,000～ 25,000	8	100.0	10.4	11.7	13.5	14.4	18.4	13.5	13.6	4.6
25,000～ 30,000	3	100.0	8.7	10.4	12.8	14.2	19.1	15.0	14.4	5.4
30,000～ 35,000	5	100.0	10.8	11.5	8.7	13.4	18.9	14.0	16.7	6.1
35,000～ 40,000	2	100.0	9.6	11.8	11.1	14.0	18.4	16.8	14.0	4.3
40,000～ 45,000	—	—	—	—	—	—	—	—	—	—
45,000～ 50,000	—	—	—	—	—	—	—	—	—	—
50,000～100,000	5	100.0	10.6	12.2	12.1	13.4	19.3	13.9	13.2	5.2
100,000～150,000	2	100.0	9.9	13.5	7.4	10.3	19.5	15.9	18.6	4.9
150,000～200,000	1	100.0	12.1	13.1	9.7	13.3	20.8	14.3	11.7	4.9
200,000～	2	100.0	11.0	14.1	10.8	11.4	18.3	15.9	15.0	3.5

【世帯票・組合員票編】

1 世帯票編（市町村国民健康保険）

（1）世帯主の職業

表7は保険者の規模別、世帯主の職業別に世帯数の構成割合をみたものである。この表によると、市町村国保世帯においては「無職」の割合が最も高く、全体の45.4%を占めており、次に「被用者」の32.3%、農林水産業以外の自営業（以下「その他の自営業」という。）の15.8%の順となっている。

さらに保険者の規模別にみると、保険者の規模が大きくなるに従い、「被用者」の占める割合が高くなり、「農林水産業」の占める割合が低くなる傾向にある。被保険者数20万人以上の大都市保険者では、「被用者」の世帯の占める割合が36.6%、「農林水産業」の世帯は0.1%となっている。

次に、表8及び図3－1で世帯主の年齢階級別職業別世帯数割合を見てみると、「被用者」の割合は25歳～29歳で66.1%と最も高く、以降、年齢階級が上がるに従い低くなっている。一方、「無職」の割合は、世帯主の年齢が40歳以降増加する傾向がみられる。

表7 保険者の規模別、世帯主の職業別にみた世帯数の構成割合（市町村・擬制世帯を除く）

	総数	1万人未満	1万人以上 5万人未満	5万人以上 10万人未満	10万人以上 20万人未満	20万人以上
	%	%	%	%	%	%
総数	100.0	100.0	100.0	100.0	100.0	100.0
農林水産業	2.3	7.6	3.0	0.9	0.8	0.1
その他の自営業	15.8	15.2	15.6	15.7	15.3	16.5
被用者	32.3	29.5	30.9	31.5	31.2	36.6
その他の職業	4.3	4.0	3.8	3.9	7.7	4.1
無職	45.4	43.7	46.7	48.0	45.0	42.8

注）本表は、世帯主が国保被保険者の資格を有しない擬制世帯及び職業不詳の世帯を除いて集計している。

表8 世帯主年齢階級別、職業別、世帯数割合（擬制世帯を除く）

世帯主の年齢階級	総数	農林水産業	その他の自営業	被用者	その他の職業	無職
	%	%	%	%	%	%
総数	100.0	2.3	15.8	32.3	4.3	45.4
～19歳	100.0	－	－	29.6	4.8	65.7
20～24歳	100.0	0.1	4.1	53.8	2.9	39.2
25～29歳	100.0	0.3	8.0	66.1	1.9	23.6
30～34歳	100.0	0.5	16.4	61.5	1.7	19.9
35～39歳	100.0	1.1	25.0	51.4	1.9	20.6
40～44歳	100.0	1.2	30.0	46.2	2.1	20.5
45～49歳	100.0	1.4	28.1	47.2	2.2	21.0
50～54歳	100.0	1.8	29.5	41.9	3.1	23.8
55～59歳	100.0	3.3	26.7	40.4	4.0	25.5
60～64歳	100.0	3.6	18.2	36.7	5.6	35.8
65～69歳	100.0	2.7	12.0	25.3	5.1	54.8
70～74歳	100.0	2.3	8.3	16.2	5.3	67.9

注）本表は、世帯主が国保被保険者の資格を有しない擬制世帯及び職業不詳の世帯を除いて集計している。

図3-1 世帯主年齢階級別、職業別、世帯数割合（擬制世帯を除く）

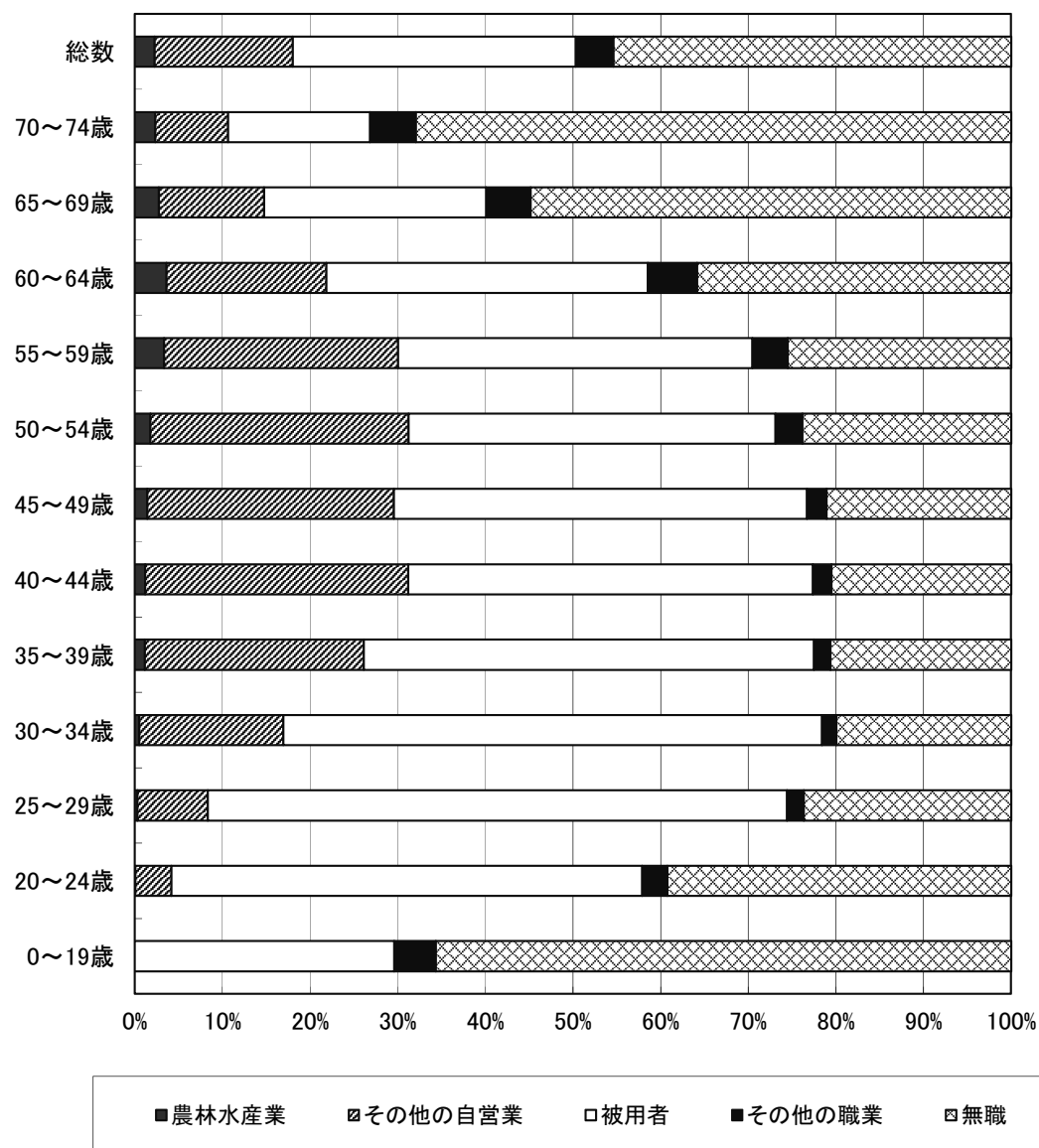
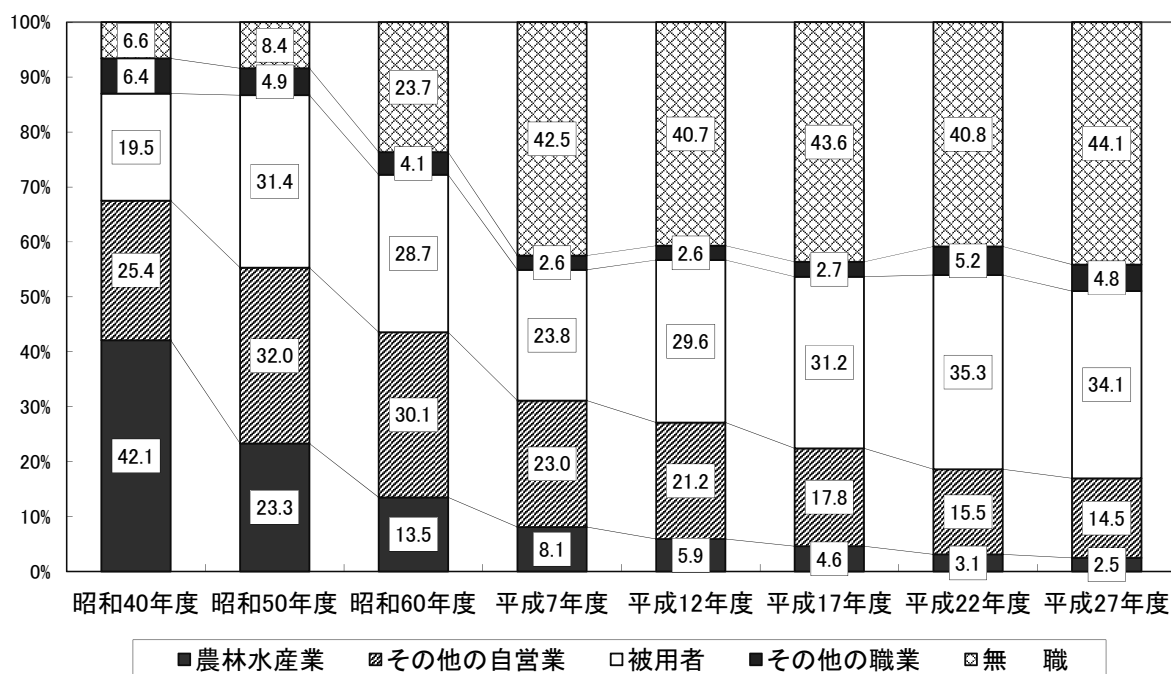


図3-2及び3-3は、75歳未満の世帯主の職業別世帯数の割合を年度別に示したものである。これらによると長期的には「農林水産業」及び「その他の自営業」の割合が減少傾向、「被用者」の割合が増加傾向となっており、近年は「被用者」及び「無職」の割合が高いまま推移している。

図3-2 世帯主（75歳未満）の職業別世帯数構成割合の年次推移（市町村・擬制世帯を除く）①



注) 1. 職業不詳を除いた割合である。
 2. 昭和40年度、昭和50年度は擬制世帯を含む。
 3. 平成7年度以前は75歳以上を含む。

図3-3 世帯主（75歳未満）の職業別世帯数構成割合の年次推移（市町村・擬制世帯を除く）②

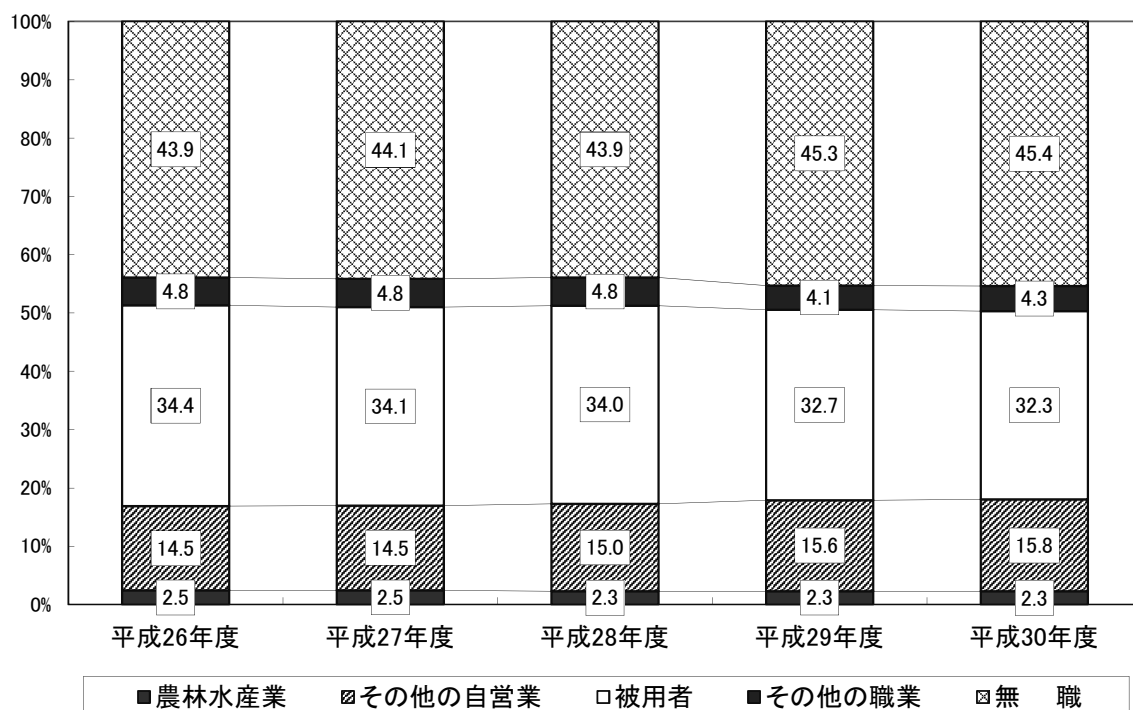


表 9 で一般世帯と退職世帯の世帯主の職業を比較してみると、「無職」では一般世帯が45.3%、退職世帯が55.0%となっており、退職世帯は一般世帯と比べて9.6ポイント高くなっている。退職世帯の「無職」の割合は55.0%と半数程度となっているが、「被用者」の割合も24.3%であり、退職後も就労し雇用されている者が1／4程度いることが分かる。

また、保険料（税）を軽減されている世帯（以下「軽減世帯」という。）は全体の59.8%を占めており、職業別には「無職」の世帯の割合が最も高く、35.0%と軽減世帯総数の約6割を占めている。

表 9 世帯主の職業別世帯数割合（擬制世帯を除く）

	総 数	農林水産業	その他の自営業	被 用 者	その他の職業	無 職
	%	%	%	%	%	%
全 世 帯	100.0	2.3	15.8	32.3	4.3	45.4
一 般 世 帯	100.0	2.3	15.8	32.3	4.3	45.3
退 職 世 帯	100.0	4.4	10.5	24.3	5.8	55.0
軽減世帯総数	59.8	0.9	5.7	15.8	2.3	35.0
一 般 世 帯	59.7	0.9	5.7	15.8	2.3	35.0
退 職 世 帯	55.4	1.5	3.1	10.9	2.1	37.7
2割軽減世帯	11.5	0.2	1.9	3.7	0.4	5.3
一 般 世 帯	11.5	0.2	1.9	3.7	0.4	5.3
退 職 世 帯	13.9	0.4	1.2	3.4	0.3	8.5
5割軽減世帯	14.6	0.3	2.0	5.1	0.6	6.6
一 般 世 帯	14.6	0.3	2.0	5.1	0.6	6.6
退 職 世 帯	18.4	0.6	1.3	4.1	0.5	11.8
7割軽減世帯	33.6	0.3	1.8	7.0	1.2	23.2
一 般 世 帯	33.6	0.3	1.8	7.0	1.2	23.2
退 職 世 帯	23.1	0.5	0.5	3.4	1.3	17.3

- 注) 1. 本表は擬制世帯及び職業不詳の世帯を除いた全世帯に対する割合を示している。
2. 一般世帯分は一般世帯総数に占める一般世帯の軽減世帯数の割合であり、同様に、退職世帯分は退職世帯総数に占める退職世帯の軽減世帯数の割合である。
3. 一般世帯及び退職世帯の集計にあたっては、混合世帯を2世帯（一般被保険者のみのグループと退職被保険者のみのグループ）あるものとみなし、それぞれに分けて集計している。
4. 平成26年度までの間における65歳未満の退職者を対象として退職者医療制度を経過的に存続させているが、これらの者の65歳到達等に伴い退職被保険者等が減少しているため、内訳等を見る際は留意が必要。

(2) 所得及び保険料（税）賦課状況

本調査では、市町村国民健康保険に加入している世帯及び被保険者の所得水準を表す指標として、調査日の属する年の前年1月～12月までの「所得総額」（以下単に「所得」という。）、「旧ただし書き方式による課税標準額」（以下単に「課税標準額」という。）及び平成30年度の保険料賦課状況について調査を行っており、その結果は次のとおりである。

（注）「所得総額」とは、「総所得金額及び山林所得金額」（地方税法第314条の2第1項）に「雑損失の繰越控除額」（地方税法第313条第9項）と「分離譲渡所得金額」（地方税法附則第34条第4項または同法附則第35条第5項及び同法附則第35条の2第6項など）を加えた額で、基礎控除前の所得総額に相当するものである。

また、「旧ただし書き方式による課税標準額」とは、「所得総額」から地方税法第314条の2第2項の規定による基礎控除（33万円）を行った後の額のことである。

（ア）平均所得及び保険料（税）調定額

表10－1は、市町村国民健康保険加入世帯の平均所得及び平均保険料（税）調定額を示したものである。これによると、平成30年度調査による平成29年1世帯当たり平均所得（擬制世帯主の所得を除く。以下同様。）は1,367千円、平均保険料（税）調定額は139,583円となっている。一般世帯、退職世帯別にみると、1世帯当たり額では、平均所得、平均保険料（税）調定額ともに一般世帯の方が退職世帯よりも高くなっているが、被保険者1人当たりの額では、平均所得が退職世帯よりも低くなっている。これは、退職世帯の平均世帯人員が1.14人と、一般世帯の1.57人に比べ0.43人少ないことによるものである（平均世帯人員は表16に掲載。）。

また、軽減世帯の1世帯当たり平均所得をみると、2割軽減世帯で962千円、5割軽減世帯で569千円、7割軽減世帯で75千円と軽減割合が大きくなるほど1世帯当たり所得額は低くなっており、軽減世帯総数の1世帯当たり平均所得（378千円）は全世帯（1,367千円）の1／4程度となっている。所得に対する保険料調定額の割合は全世帯で10.2%、軽減世帯総数では14.4%となっており、軽減世帯の方が4.2ポイント高くなっている。

表10－1 平均所得及び保険料（税）調定額

		平 均 所 得（平成29年）		平均保険料（税）調定額 （医療給付費分＋後期高齢者支援金分）		所得に対する 調定額の割合 ②／①
		1世帯当たり額 ①	1人当たり額	1世帯当たり額 ②	1人当たり額	
		千円	千円	円	円	%
全 世 帯		1,367	877	139,583	89,563	10.2
一 般 世 帯		1,363	876	139,406	89,574	10.2
退 職 世 帯		1,232	1,084	99,364	87,453	8.1
軽減世帯	総 数	378	250	54,618	36,078	14.4
	2 割	962	533	127,236	70,456	13.2
	5 割	569	322	67,064	37,915	11.8
	7 割	75	58	22,087	17,141	29.5

注) 1. 本表は所得不詳を除いて集計している。

2. 一般世帯及び退職世帯の集計にあたっては、混合世帯を2世帯（一般被保険者のみのグループと退職被保険者のみのグループ）あるものとみなし、それぞれに分けて集計している。

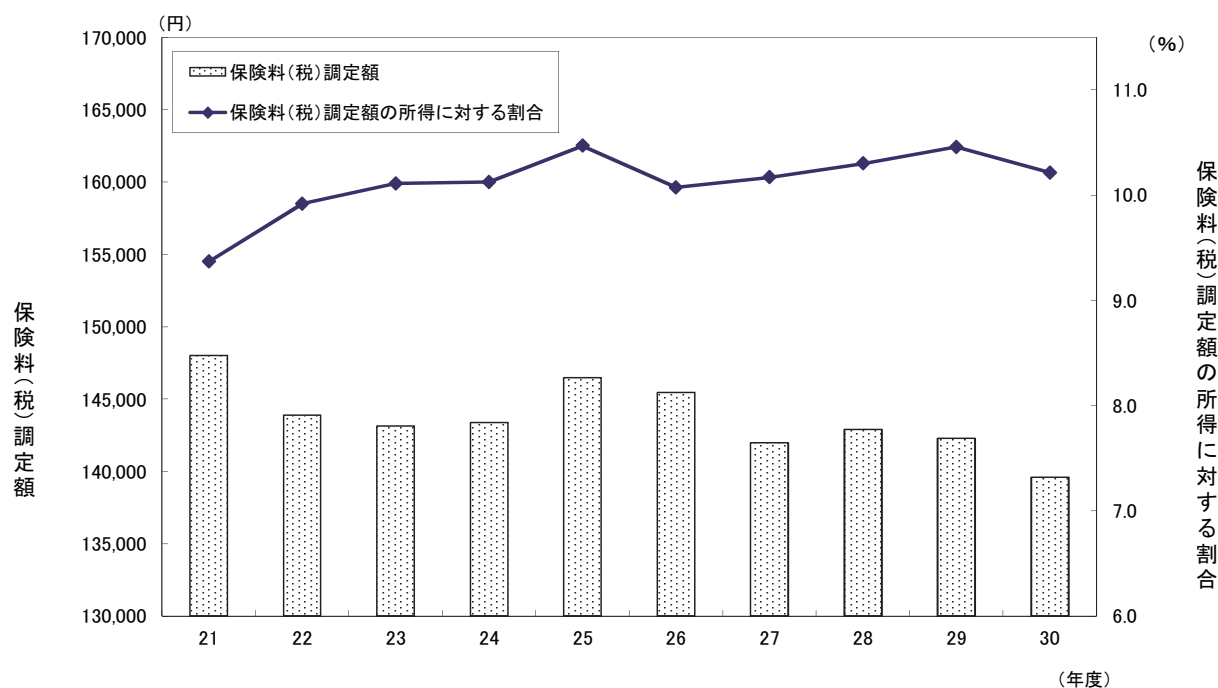
表10－2で過去5年間の推移をみると、平成30年度の1世帯当たり平均所得は1,367千円、1人当たりの平均所得は877千円であり、前年度に比べてそれぞれ0.4%増加、2.2%増加している。また、平成30年度の1世帯当たり平均保険料（税）調定額は139,583円、1人当たり平均保険料（税）調定額は89,563円となっており、それぞれ前年度に比べて1.9%減少、0.2%減少している。平成30年度における所得に対する調定額の割合は、図4のとおり、平成29年度の10.5%から0.2ポイント減少し、10.2%となっている。

表10－2 平均所得及び保険料（税）調定額の年次推移

		平 均 所 得				平均保険料（税）調定額 （医療給付費分＋後期高齢者支援金分）				所得に対する調定額の割合 ②／①
		1 世帯当たり		1 人当たり		1 世帯当たり		1 人当たり		
		額 ①	対前年度比	額	対前年度比	額 ②	対前年度比	額	対前年度比	
全 世 帯	平成26年度	千円	%	千円	%	円	%	円	%	%
		1,444	3.2	861	4.1	145,441	-0.7	86,687	0.1	10.1
	27	1,396	-3.3	844	-1.9	141,991	-2.4	85,880	-0.9	10.2
	28	1,388	-0.6	856	1.4	142,908	0.6	88,178	2.7	10.3
	29	1,361	-1.9	858	0.2	142,287	-0.4	89,709	1.7	10.5
	30	1,367	0.4	877	2.2	139,583	-1.9	89,563	-0.2	10.2

注) 1. 本表は、所得不詳を除いて集計している。
2. 平均所得は前年の1月～12月までの所得である。

図4 1世帯あたりの保険料（税）調定額と所得に対する割合の年次推移
（市町村・医療給付費分＋後期高齢者支援金分）



(イ) 課税標準額等

表11は市町村国民健康保険加入世帯の平均課税標準額等を示したものである。これによると、平成30年度調査による平成29年の1世帯当たり平均課税標準額は1,102千円であり、所得に対する割合は80.6%となっている。一般世帯、退職世帯別にみると、1世帯当たりの課税標準額は一般世帯が退職世帯を上回っているが、所得に対する課税標準額の割合は、退職世帯が一般世帯を上回っている。また、軽減世帯総数の1世帯当たり課税標準額は201千円で全世帯（1,102千円）の1／5程度となっている。

次に、固定資産税（土地・家屋に係る分）を課されている世帯（表中「固定資産税額を有する世帯」）の割合をみると、全世帯で10.3%、1世帯当たりの額は9千円となっている。これを一般世帯、退職世帯別にみると、固定資産税を課されている世帯の割合は、一般世帯が10.3%、退職世帯が12.5%となっている。

表11 課税標準額等の状況（市町村）

		平均課税標準額			固定資産税額	
		1世帯当たり額	1人当たり額	対所得割合	固定資産税額を有する世帯の割合	1世帯当たり額
		千円	千円	%	%	千円
全	世 帯	1,102	707	80.6	10.3	9
一	般 世 帯	1,099	706	80.6	10.3	9
退	職 世 帯	999	879	81.0	12.5	8
軽減世帯	総 数	201	133	53.3	9.7	6
	2 割	632	350	65.6	12.7	9
	5 割	263	149	46.2	11.8	7
	7 割	14	11	19.2	7.6	4

- 注) 1. 本表は、所得不詳を除いて集計している。
2. 「対所得割合」は、所得総額に占める課税標準額の割合である。
3. 固定資産税額の「1世帯当たり額」は、固定資産税額を所得不詳を除く世帯総数で除した額である。
4. 一般世帯及び退職世帯の集計にあたっては、混合世帯を2世帯（一般被保険者のみのグループと退職被保険者のみのグループ）あるものとみなし、それぞれに分けて集計している。
5. 固定資産税額は保険料（税）の賦課方式が4方式の保険者でのみ調査されている。時系列で比較する際は、平成30年度の市町村国保の都道府県単位化に伴い、賦課方式を4方式から3方式又は2方式に移行した保険者があったことに留意が必要。

(ウ) 都道府県別、平均所得、平均課税標準額及び保険料（税）調定額

表12は都道府県別の平均所得、平均課税標準額及び保険料（税）調定額である。この表によると、1世帯当たりの平均所得が最も高いのは東京都の1,794千円、最も低いのは愛媛県の951千円、1世帯当たりの平均保険料（税）調定額が最も高いのは佐賀県の160,115円、最も低いのは鹿児島県の117,553円、所得に対する調定額の割合が最も高いのは佐賀県の13.9%、最も低いのは愛知県の8.5%となっている。所得に対する調定額の割合は首都圏において比較的低くなっている傾向がみられる。

表12 都道府県別、平均所得、平均課税標準額及び保険料（税）調定額

都道府県	平均所得		平均課税標準額		平均保険料(税)調定額 (医療給付費分+後期高齢者支援金分)		所得に対する 調定額の 割合 ③/①	課税標準額 に対する調 定額の割合 ③/②
	1世帯当たり額 ①	一人当たり額	1世帯当たり額 ②	一人当たり額	1世帯当たり額 ③	一人当たり額		
全 国	千円 1,367	千円 877	千円 1,102	千円 707	円 139,583	円 89,563	% 10.2	% 12.7
北海道	1,166	806	924	639	127,215	87,921	10.9	13.8
青 森	1,074	676	821	517	139,059	87,471	12.9	16.9
岩 手	1,138	693	865	527	122,662	74,743	10.8	14.2
宮 城	1,358	860	1,096	694	133,727	84,746	9.8	12.2
秋 田	1,075	680	813	514	128,467	81,294	11.9	15.8
山 形	1,168	713	866	529	145,225	88,636	12.4	16.8
福 島	1,257	778	985	610	122,726	75,981	9.8	12.5
茨 城	1,348	814	1,071	647	143,260	86,576	10.6	13.4
栃 木	1,317	809	1,028	632	148,074	91,021	11.2	14.4
群 馬	1,326	796	1,042	625	145,737	87,461	11.0	14.0
埼 玉	1,526	968	1,250	793	139,365	88,466	9.1	11.1
千 葉	1,436	930	1,165	755	139,837	90,635	9.7	12.0
東 京	1,794	1,234	1,529	1,052	154,141	106,041	8.6	10.1
神奈川	1,725	1,120	1,457	946	153,179	99,495	8.9	10.5
新 潟	1,104	700	829	525	124,575	78,977	11.3	15.0
富 山	1,154	763	875	578	129,445	85,494	11.2	14.8
石 川	1,261	817	989	641	149,711	97,067	11.9	15.1
福 井	1,294	819	995	630	142,917	90,470	11.0	14.4
山 梨	1,300	818	1,023	643	147,300	92,665	11.3	14.4
長 野	1,315	810	1,026	632	143,415	88,380	10.9	14.0
岐 阜	1,401	849	1,114	675	155,779	94,384	11.1	14.0
静 岡	1,459	912	1,166	729	147,669	92,302	10.1	12.7
愛 知	1,760	1,099	1,474	921	149,960	93,695	8.5	10.2
三 重	1,207	769	936	597	140,144	89,306	11.6	15.0
滋 賀	1,254	785	980	614	140,710	88,064	11.2	14.4
京 都	1,236	789	993	633	123,521	78,824	10.0	12.4
大 阪	1,146	759	911	604	133,010	88,108	11.6	14.6
兵 庫	1,294	829	1,042	668	132,091	84,681	10.2	12.7
奈 良	1,152	706	905	555	136,221	83,523	11.8	15.1
和歌山	1,235	741	969	581	140,456	84,251	11.4	14.5
鳥 取	1,116	714	848	542	136,234	87,150	12.2	16.1
島 根	1,098	713	820	532	139,427	90,451	12.7	17.0
岡 山	1,103	712	842	544	132,099	85,310	12.0	15.7
広 島	1,207	806	945	630	137,910	92,049	11.4	14.6
山 口	1,369	908	1,124	746	128,311	85,085	9.4	11.4
徳 島	1,045	658	800	504	138,609	87,259	13.3	17.3
香 川	1,188	764	924	594	137,132	88,188	11.5	14.8
愛 媛	951	600	700	441	125,255	78,932	13.2	17.9
高 知	1,103	689	851	532	125,204	78,208	11.4	14.7
福 岡	1,117	717	869	558	126,939	81,432	11.4	14.6
佐 賀	1,156	697	869	524	160,115	96,512	13.9	18.4
長 崎	973	610	716	449	128,161	80,369	13.2	17.9
熊 本	1,164	701	892	538	147,399	88,850	12.7	16.5
大 分	966	619	724	463	131,674	84,347	13.6	18.2
宮 崎	1,077	668	820	508	134,193	83,173	12.5	16.4
鹿 児 島	972	621	730	466	117,553	75,045	12.1	16.1
沖 縄	1,160	677	913	533	118,301	69,031	10.2	13.0

注) 1. 本表は、所得不詳を除いて集計している。
2. 平均所得は前年の1月～12月までの所得である。

(エ) 保険料（税）算定額及び課税対象世帯

表13及び表14は、保険料（税）算定額の状況を示したものである。

表13によると、全世帯の1世帯当たり保険料（税）算定額は医療給付費分と後期高齢者支援金分の計で180,796円、被保険者1人当たり保険料（税）算定額は116,007円となっている。保険料（税）算定額に対する軽減額、減免額、賦課限度額を超える額の割合は、それぞれ12.3%、0.7%、9.8%となっており、これらを合計すると、保険料（税）算定額から控除される割合は22.8%となっている。

軽減世帯の状況をみると、軽減世帯総数の1世帯当たり保険料（税）算定額は、医療給付費分と後期高齢者支援金分の計で94,402円となっており、全世帯（180,796円）の52.2%となっている。また、保険料（税）算定額に対する軽減額の割合は軽減世帯総数で41.5%となっている。

表13 保険料（税）算定額の状況（市町村）

		保険料（税）算定額		算定額に対する割合		
		1世帯当たり額	1人当たり額	軽減額の割合	減免額の割合	賦課限度額を超える額の割合
計	全世帯	円 180,796	円 116,007	% 12.3	% 0.7	% 9.8
	一般世帯	180,442	115,941	12.3	0.7	9.7
	退職世帯	146,018	128,514	9.9	0.2	21.9
	軽減世帯	総数 94,402	62,358	41.5	0.6	0.0
		2割 145,168	80,386	11.4	1.0	-
		5割 108,688	61,448	37.6	0.7	0.0
		7割 69,083	53,614	67.7	0.3	0.0
医療給付費分	全世帯	円 136,299	円 87,456	% 12.3	% 0.7	% 9.8
	一般世帯	136,025	87,402	12.3	0.7	9.7
	退職世帯	111,030	97,721	9.8	0.1	22.7
	軽減世帯	総数 71,097	46,963	41.4	0.6	0.0
		2割 109,292	60,520	11.3	0.9	-
		5割 81,780	46,235	37.5	0.7	0.0
		7割 52,077	40,416	67.6	0.3	0.0
後期高齢者支援金分	全世帯	円 44,497	円 28,551	% 12.4	% 0.8	% 9.6
	一般世帯	44,416	28,539	12.4	0.8	9.6
	退職世帯	34,988	30,794	10.2	0.3	19.4
	軽減世帯	総数 23,306	15,395	41.6	0.7	0.0
		2割 35,876	19,866	11.5	1.1	-
		5割 26,908	15,213	37.8	0.8	0.0
		7割 17,007	13,198	67.9	0.4	0.0

- 注) 1. 本表は、所得不詳を除いて集計している。
2. 一般世帯及び退職世帯の集計にあたっては、混合世帯を2世帯（一般被保険者のみのグループと退職被保険者のみのグループ）あるものとみなし、それぞれに分けて集計している。
3. 平成26年度までの間における65歳未満の退職者を対象として退職者医療制度を経過的に存続させているが、これらの者の65歳到達等に伴い退職被保険者等が減少しているため、内訳等を見る際は留意が必要。

表14で算定額の内訳をみると、全世帯（計）における応能割額（所得割額と資産割額の合計額）と応益割額（均等割額と平等割額の合計額）の比率はおよそ6対4となっており、これは医療給付費分、後期高齢者支援金分別にみても、また一般世帯、退職世帯別にみてもほぼ同様の結果となっている。

一方、軽減世帯総数（計）をみると、応益割額がおよそ8割を占めている。さらに7割軽減世帯においては、応益割額が96.7%と算定額のほとんどを占め、所得割額の割合はわずか2.0%と低くなっている。

表14 保険料（税）算定額内訳（構成比）（市町村）

			算定額計	所得割額	資産割額	均等割額	平等割額
計			%	%	%	%	%
	全世帯		100.0	57.5	1.1	29.3	12.1
	一般世帯		100.0	57.5	1.1	29.3	12.2
	退職世帯		100.0	63.9	1.4	25.5	9.2
	軽減世帯	総数	100.0	20.6	1.4	53.8	24.2
		2割	100.0	41.9	1.3	41.6	15.3
		5割	100.0	23.4	1.4	54.2	21.0
7割		100.0	2.0	1.4	63.1	33.6	
医療給付費分			%	%	%	%	%
	全世帯		100.0	57.5	1.2	28.9	12.4
	一般世帯		100.0	57.5	1.2	29.0	12.4
	退職世帯		100.0	64.3	1.5	24.9	9.3
	軽減世帯	総数	100.0	20.6	1.5	53.2	24.7
		2割	100.0	41.9	1.4	41.1	15.6
		5割	100.0	23.5	1.6	53.6	21.4
7割		100.0	2.0	1.5	62.4	34.1	
後期高齢者支援金分			%	%	%	%	%
	全世帯		100.0	57.5	0.7	30.4	11.4
	一般世帯		100.0	57.5	0.7	30.4	11.4
	退職世帯		100.0	62.9	0.9	27.2	9.0
	軽減世帯	総数	100.0	20.6	1.0	55.6	22.8
		2割	100.0	41.8	0.9	43.1	14.2
		5割	100.0	23.4	1.0	55.9	19.7
7割		100.0	1.9	1.0	65.2	31.9	

- 注） 1. 本表は、所得不詳を除いて集計している。
2. 一般世帯及び退職世帯の集計にあたっては、混合世帯を2世帯（一般被保険者のみのグループと退職被保険者のみのグループ）あるものとみなし、それぞれに分けて集計している。
3. 時系列で比較する際は、平成30年度の市町村国保の都道府県単位化に伴い、賦課方式を4方式から3方式又は2方式に移行した保険者があったことに留意が必要。
4. 平成26年度までの間における65歳未満の退職者を対象として退職者医療制度を経過的に存続させているが、これらの者の65歳到達等に伴い退職被保険者等が減少しているため、内訳等を見る際は留意が必要。

表15は、課税対象世帯の割合を示したものである。これによると、全世帯（計）で所得割額のある世帯数の割合は58.5%、資産割額のある世帯数の割合は8.4%、軽減世帯数の割合は54.7%、減免世帯数の割合は4.5%、賦課限度額を超える世帯数の割合は2.2%となっている。これを一般世帯、退職世帯別にみると、所得割額及び資産割額のある世帯数並びに賦課限度額を超える世帯数の割合については退職世帯が一般世帯を上回っており、減免世帯数については一般世帯の割合の方が高くなっている。

次に軽減世帯総数（計）をみると、所得割額のある世帯数の割合及び資産割額のある世帯数の割合はそれぞれ39.7%、8.1%となっており、所得割額のある世帯数の割合は全世帯における割合（58.5%）と比べて2／3程度となっている。

表15 課税対象世帯数割合の状況（市町村）

		所得割額のある 世帯数の割合	資産割額のある 世帯数の割合	軽減世帯数の 割合	減免世帯数の 割合	賦課限度額を超える 世帯数の割合
計	全世帯	%	%	%	%	%
	一般世帯	58.5	8.4	54.7	4.5	2.2
	退職世帯	58.5	8.4	54.7	4.5	2.2
	退職世帯	59.0	11.1	54.6	3.3	2.8
	軽減世帯	39.7	8.1	100.0	4.8	0.0
	2割	82.3	10.6	100.0	5.1	－
	5割	81.4	9.8	100.0	5.2	0.0
	7割	4.5	6.3	100.0	4.5	0.0
医療給付費分	全世帯	%	%	%	%	%
	一般世帯	58.5	8.4	54.7	4.2	2.0
	退職世帯	58.5	8.4	54.7	4.2	2.0
	退職世帯	59.0	11.1	54.6	2.6	2.7
	軽減世帯	39.7	8.1	100.0	4.6	0.0
	2割	82.3	10.6	100.0	4.8	－
	5割	81.4	9.8	100.0	4.9	0.0
	7割	4.5	6.3	100.0	4.4	0.0
後期高齢者 支援金分	全世帯	%	%	%	%	%
	一般世帯	58.5	6.0	54.7	4.3	1.9
	退職世帯	58.5	6.0	54.7	4.3	1.9
	退職世帯	59.0	8.4	54.6	3.3	2.7
	軽減世帯	39.7	5.9	100.0	4.3	0.0
	2割	82.3	7.6	100.0	4.9	－
	5割	81.4	7.1	100.0	4.7	0.0
	7割	4.5	4.6	100.0	4.0	0.0

- 注） 1. 一般世帯及び退職世帯の集計にあたっては、混合世帯を2世帯（一般被保険者のみのグループと退職被保険者のみのグループ）あるものとみなし、それぞれに分けて集計している。
2. 時系列で比較する際は、平成30年度の市町村国保の都道府県単位化に伴い、賦課方式を4方式から3方式又は2方式に移行した保険者があったことに留意が必要。
3. 平成26年度までの間における65歳未満の退職者を対象として退職者医療制度を経過的に存続させているが、これらの者の65歳到達等に伴い退職被保険者等が減少しているため、内訳等を見る際は留意が必要。

(3) 世帯の所得階級別分布

表16は、所得階級別の世帯数分布を示したものである。これによると、全世帯で所得のない世帯が29.4%、所得のある世帯のうち100万円未満が29.0%、両者合わせると国保世帯の半数以上を占めている。一般世帯と退職世帯を比較すると、所得なしの世帯は一般世帯が29.5%、退職世帯が24.1%と、一般世帯は退職世帯の1.2倍程度となっている。世帯の平均世帯人員は全世帯が1.57人、一般世帯が1.57人、退職世帯が1.14人であり、一般世帯は退職世帯より0.43人多くなっている。

次に軽減世帯についてみると、2割軽減世帯、5割軽減世帯、7割軽減世帯の所得なし世帯は、それぞれ14.3%、13.1%、70.4%と、7割軽減世帯では7割以上となっている。また、それぞれにおける最も構成割合の大きい所得階級は、所得なしを除き、2割軽減世帯が100万円～150万円未満（40.8%）、5割軽減世帯が40万円～60万円未満（29.3%）、7割軽減世帯が30万円未満（21.6%）となっており、軽減割合が大きいほど低所得層の割合が大きくなっている。平均世帯人員をみると、2割軽減世帯、5割軽減世帯はそれぞれ1.83人、1.79人と全世帯よりも多くなっているが、7割軽減世帯は1.30人と全世帯より少なくなっている。

表16 世帯の所得階級別世帯数の分布（市町村）

所得階級	全世帯	一般世帯	退職世帯	軽減世帯分			
				計	2割軽減	5割軽減	7割軽減
総数	%	%	%	%	%	%	%
所得なし	100.0	100.0	100.0	100.0	100.0	100.0	100.0
～30万円未満	29.4	29.5	24.1	44.6	14.3	13.1	70.4
30万円以上～40万円未満	8.3	8.3	14.5	13.1	2.2	3.2	21.6
40万円～60万円未満	3.7	3.7	7.4	5.6	1.1	10.8	4.9
60万円～80万円未満	5.8	5.8	8.8	8.9	1.8	29.3	2.2
80万円～100万円未満	5.6	5.6	7.5	8.6	16.4	20.9	0.1
100万円～150万円未満	5.6	5.6	7.4	6.2	12.3	14.8	0.1
150万円～200万円未満	13.0	13.0	13.6	10.1	40.8	7.0	0.2
200万円～250万円未満	9.0	9.0	5.3	1.8	8.0	0.6	0.2
250万円～300万円未満	6.0	6.0	4.5	0.6	2.2	0.2	0.1
300万円～400万円未満	3.7	3.7	2.0	0.2	0.6	0.1	0.1
400万円～500万円未満	4.1	4.1	1.4	0.1	0.3	0.1	0.1
500万円～700万円未満	1.9	1.9	0.8	0.0	0.0	0.0	0.0
700万円～1,000万円未満	1.7	1.7	0.8	0.0	0.0	0.0	0.0
1,000万円以上	1.0	1.0	0.7	0.0	－	0.0	0.0
所得不詳	1.2	1.2	1.3	－	－	－	－
平均世帯人員	5.2	5.3	0.8	1.5	1.8	1.9	1.2
平均所得	人	人	人	人	人	人	人
	1,577	1,577	1,147	1,537	1,837	1,797	1,307
	千円	千円	千円	千円	千円	千円	千円
	1,367	1,363	1,232	378	962	569	75

- 注) 1. 本表は、擬制世帯を含んで集計している。
2. 構成割合は、所得不詳を除いて算出している。なお、所得不詳は、全体に占める所得不詳の割合である。
3. 平均所得は、所得不詳を除いた平均である。
4. 一般世帯及び退職世帯の集計にあたっては、混合世帯を2世帯（一般被保険者のみのグループと退職被保険者のみのグループ）あるものとみなし、それぞれに分けて集計している。
5. 平成26年度までの間における65歳未満の退職者を対象として退職者医療制度を経過的に存続させているが、これらの者の65歳到達等に伴い退職被保険者等が減少しているため、内訳等を見る際は留意が必要。

表17は、所得階級別の世帯分布を保険者の規模別に示したものである。

1 世帯当たりの平均所得をみると、1 万人未満は1,328千円であるのに対し、20万人以上の保険者は1,547千円となっており、1 万人未満の約1.2倍となっている。さらに、平均世帯人員は保険者の規模が大きくなるほど少なくなっており、1 万人未満の1.65人に対し、20万人以上では1.47人と1 世帯当たり0.18人の差となっている。

表17 保険者の規模別、所得階級別世帯数等の分布（市町村・全世帯）

所得階級	総数	1 万人未満	1 万人以上 5 万人未満	5 万人以上 10 万人未満	10 万人以上 20 万人未満	20 万人以上
	%	%	%	%	%	%
総数	100.0	100.0	100.0	100.0	100.0	100.0
所得なし	29.4	27.3	28.0	30.6	30.5	31.2
～ 30万円未満	8.3	9.7	8.4	7.9	7.8	7.7
30万円以上～ 40 "	3.7	3.8	3.7	3.9	4.1	3.5
40 " ～ 60 "	5.8	6.3	5.8	5.6	6.3	5.5
60 " ～ 80 "	5.6	6.2	5.9	5.6	5.1	5.0
80 " ～ 100 "	5.6	6.1	5.7	5.6	5.9	4.9
100 " ～ 150 "	13.0	13.2	13.6	13.2	12.6	12.2
150 " ～ 200 "	9.0	8.6	9.4	8.9	9.1	8.9
200 " ～ 250 "	6.0	5.7	6.2	5.7	6.1	6.2
250 " ～ 300 "	3.7	3.5	3.8	3.6	3.6	3.7
300 " ～ 400 "	4.1	3.9	4.0	4.0	3.9	4.6
400 " ～ 500 "	1.9	1.9	1.9	1.9	1.8	2.0
500 " ～ 700 "	1.7	1.7	1.7	1.6	1.5	1.7
700 " ～ 1,000 "	1.0	1.0	0.9	0.9	0.8	1.1
1,000 " ～	1.2	1.1	1.0	1.1	0.9	1.8
所得不詳	5.2	3.6	4.6	5.6	4.7	7.0
平均世帯人員 人	1.57	1.65	1.61	1.57	1.54	1.47
平均所得 千円	1,367	1,328	1,320	1,329	1,203	1,547

注) 1. 本表は、擬制世帯を含んで集計している。
2. 構成割合は、所得不詳を除いて算出している。なお、所得不詳は、全体に占める所得不詳の割合である。
3. 平均所得は、所得不詳を除いた平均である。

表18は、所得階級別世帯数等の分布を世帯主の職業別に示したものである。この表によると、最も構成割合の大きい所得階級は、「農林水産業」、「その他の自営業」、「被用者」では100万円～150万円未満となっており、「その他の職業」、「無職」では所得なしとなっている。1世帯当たりの平均所得では、「農林水産業」が最も高く3,212千円、最も低いのが「無職」の827千円となっている。また、平均世帯人員は「農林水産業」が2.25人と最も多く、最も少ない「無職」の1.55人と0.69人の差となっている。

表18 世帯主の職業別にみた所得階級別世帯数等の分布（市町村・擬制世帯を除く）

所得階級	総数	農林水産業	その他の自営業	被用者	その他の職業	無職
	%	%	%	%	%	%
総数	100.0	100.0	100.0	100.0	100.0	100.0
所得なし	24.3	5.2	4.0	8.4	15.8	41.7
～ 30万円未満	8.1	8.6	7.2	10.6	11.2	6.6
30万円以上～ 40 "	3.6	3.9	3.5	5.2	3.8	2.6
40 " ～ 60 "	6.0	5.7	5.8	7.6	6.2	5.0
60 " ～ 80 "	5.9	5.9	5.8	6.4	5.8	5.9
80 " ～ 100 "	6.0	5.3	6.0	6.1	5.1	6.3
100 " ～ 150 "	14.0	11.6	12.1	16.9	11.8	13.4
150 " ～ 200 "	9.9	9.6	10.8	13.2	10.2	7.7
200 " ～ 250 "	6.7	7.6	9.1	9.2	6.6	4.5
250 " ～ 300 "	4.2	5.8	7.1	5.2	4.2	2.5
300 " ～ 400 "	4.7	7.6	10.2	5.5	5.6	2.1
400 " ～ 500 "	2.2	5.4	5.8	2.1	3.7	0.7
500 " ～ 700 "	1.9	6.3	5.7	1.7	3.3	0.4
700 " ～ 1,000 "	1.1	5.7	3.4	0.9	2.2	0.2
1,000 " ～	1.4	5.8	3.7	1.1	4.4	0.3
所得不詳	5.6	1.6	2.9	2.0	1.3	1.5
平均世帯人員 人	1.66	2.25	2.06	1.64	1.64	1.55
平均所得 千円	1,508	3,212	2,873	1,619	2,467	827

- 注) 1. 本表は、擬制世帯を除いて集計している。
2. 構成割合は、所得不詳を除いて算出している。なお、所得不詳は、全体に占める所得不詳の割合である。
3. 平均所得は、所得不詳を除いた平均である。
4. 総数は、職業不詳を含んでいる。

(4) 世帯の所得階級別保険料（税）賦課状況

表19は世帯の所得階級別に保険料（税）調定額の状況（医療給付費分＋後期高齢者支援金分）を示したものである。この表によると、1世帯当たりの保険料調定額は所得が100万円以上の世帯において総数よりも高くなっており、一般世帯、退職世帯別にみても同様となっている。また、所得に対する割合は、全世帯及び一般世帯では世帯所得500万未満の世帯において、退職世帯では700万円未満の世帯において、総数よりも高い割合となっている。

表19 世帯の所得階級別保険料（税）調定額等の状況（市町村・医療給付費分＋後期高齢者支援金分）

所得階級	全世帯			一般世帯			退職世帯		
	1世帯当たり保険料調定額	所得に対する割合	課税標準額に対する割合	1世帯当たり保険料調定額	所得に対する割合	課税標準額に対する割合	1世帯当たり保険料調定額	所得に対する割合	課税標準額に対する割合
総数	円	%	%	円	%	%	円	%	%
所得なし	139,583	10.2	12.7	139,406	10.2	12.7	99,364	8.1	9.9
～30万円未満	25,802	—	—	25,826	—	—	20,746	—	—
30万円以上～40万	26,819	17.3	—	26,871	17.4	—	22,144	15.3	—
40万～60万	37,050	10.7	174.6	37,113	10.7	175.0	30,696	8.8	130.8
60万～80万	55,355	11.0	34.1	55,374	11.0	34.1	48,919	9.9	30.6
80万～100万	81,410	11.6	23.4	81,409	11.6	23.4	75,821	10.9	20.7
100万～150万	106,944	11.9	19.7	106,844	11.9	19.7	96,530	10.8	17.8
150万～200万	149,256	12.1	17.3	149,150	12.1	17.3	141,285	11.4	15.8
200万～250万	204,561	11.8	15.4	204,460	11.8	15.4	201,283	11.7	14.7
250万～300万	253,918	11.4	14.1	253,877	11.4	14.1	234,095	10.3	12.2
300万～400万	302,307	11.1	13.3	302,328	11.1	13.3	276,943	10.1	11.8
400万～500万	370,766	10.8	12.6	370,569	10.8	12.5	332,521	10.2	11.6
500万～700万	467,565	10.5	11.9	467,782	10.5	11.9	385,215	8.6	9.5
700万～1,000万	596,439	10.2	11.3	596,743	10.2	11.3	558,170	9.3	10.0
1,000万以上	727,568	8.8	9.5	727,543	8.8	9.5	678,134	7.5	7.8
所得不詳	757,076	3.4	3.5	756,837	3.5	3.6	726,843	2.2	2.2
所得不詳	106,568	106,515	71,083

- 注) 1. 本表は、擬制世帯を含んで集計している。
2. 総数は、所得不詳を除いて集計している。
3. 一般世帯及び退職世帯の集計にあたっては、混合世帯を2世帯（一般被保険者のみのグループと退職被保険者のみのグループ）あるものとみなし、それぞれに分けて集計している。
4. 平成26年度までの間における65歳未満の退職者を対象として退職者医療制度を経過的に存続させているが、これらの者の65歳到達等に伴い退職被保険者等が減少しているため、内訳等を見る際は留意が必要。

(5) 被保険者の年齢階級別所得の状況

表20－1は被保険者の年齢階級別所得状況を示したものである。この表によると、全世帯では1人当たり所得額及び所得を有する被保険者数の割合は総数で877千円、56.2%となっており、年齢階級別では、一人当たり所得額及び所得を有する被保険者数の割合は50歳～54歳が最も高く、それぞれ1,235千円、62.8%となっている。

次に、一般世帯と退職世帯をみると、一般世帯は1人当たり所得額が876千円、所得を有する被保険者数の割合が56.2%と全世帯とほぼ同じ状況となっているが、退職世帯については、1人当たり所得額が1,084千円、所得を有する被保険者数の割合が70.8%で、一般世帯と比べてそれぞれ209千円、14.6ポイント高くなっている。

また、1人当たり年金収入額は、被用者年金に一定年数加入していることが資格要件である退職世帯が785千円で一般世帯の603千円より181千円高くなっている。

表20－1 被保険者の年齢階級別所得状況（市町村）

年齢階級別	全 世 帯			一 般 世 帯			退 職 世 帯		
	1人当たり所得額	所得を有する被保険者数の割合	1人当たり年金収入額	1人当たり所得額	所得を有する被保険者数の割合	1人当たり年金収入額	1人当たり所得額	所得を有する被保険者数の割合	1人当たり年金収入額
	千円	%	千円	千円	%	千円	千円	%	千円
総 数	877	56.2	604	876	56.2	603	1,084	70.8	785
0歳～14歳	0	0.1	－	0	0.1	－	－	－	－
15歳～19歳	26	5.2	－	26	5.2	－	－	－	－
20歳～29歳	614	51.6	－	614	51.6	－	69	19.2	－
30歳～39歳	1,004	62.4	0	1,005	62.4	0	114	22.7	－
40歳～49歳	1,163	62.7	0	1,164	62.7	0	496	85.7	－
50歳～54歳	1,235	62.8	0	1,235	62.8	0	247	66.7	－
55歳～59歳	1,189	61.3	3	1,191	61.3	3	125	50.0	－
60歳～64歳	981	62.5	283	974	62.0	258	1,132	72.8	815
65歳～69歳	942	65.2	1,191	942	65.2	1,192	1,243	75.2	1,027
70歳～74歳	847	59.7	1,356	847	59.7	1,356	－	－	－

注) 1. 本表は、所得不詳を除いて集計している。

2. 一般世帯及び退職世帯の集計にあたっては、混合世帯を2世帯（一般被保険者のみのグループと退職被保険者のみのグループ）あるものとみなし、それぞれに分けて集計している。

3. 平成26年度までの間における65歳未満の退職者を対象として退職者医療制度を経過的に存続させているが、これらの者の65歳到達に伴い退職被保険者等が減少しているため、内訳等を見る際は留意が必要。

次に、表20－2で軽減世帯分についてみると、1人当たり所得額及び所得を有する被保険者数の割合は、2割軽減世帯で533千円、59.1%、5割軽減世帯で322千円、56.7%、7割軽減世帯で58千円、23.9%と軽減割合が大きくなるほど所得額も所得を有する被保険者の割合も低くなっている。また、年齢階級別にみると、所得を有する被保険者の割合が最も大きいのは、2割軽減世帯では50歳～54歳、5割軽減世帯では55歳～59歳、7割軽減世帯では65歳～69歳となっている。

また、65歳～69歳の1人当たり年金収入額を比較してみると、2割軽減世帯、5割軽減世帯、7割軽減世帯でそれぞれ1,275千円、1,111千円、747千円と軽減割合の大きい世帯ほど年金収入額は少なくなっており、7割軽減世帯の年金収入は2割軽減世帯の6割程度となっている。

表20－2 被保険者の年齢階級別所得状況（市町村・軽減世帯分）

年齢階級別	軽減世帯総数			2割軽減世帯			5割軽減世帯			7割軽減世帯		
	1人当たり所得額	所得を有する被保険者数の割合	1人当たり年金収入額	1人当たり所得額	所得を有する被保険者数の割合	1人当たり年金収入額	1人当たり所得額	所得を有する被保険者数の割合	1人当たり年金収入額	1人当たり所得額	所得を有する被保険者数の割合	1人当たり年金収入額
	千円	%	千円	千円	%	千円	千円	%	千円	千円	%	千円
総数	250	42.0	544	533	59.1	772	322	56.7	650	58	23.9	358
0歳～14歳	0	0.1	－	0	0.1	－	0	0.2	－	－	－	－
15歳～19歳	13	4.3	－	25	5.4	－	17	5.0	－	5	3.1	－
20歳～29歳	167	32.3	－	462	58.0	－	275	55.0	－	40	16.2	－
30歳～39歳	281	42.9	0	614	62.3	－	362	61.8	0	75	23.0	－
40歳～49歳	275	42.4	0	674	68.2	0	351	61.6	－	64	20.7	－
50歳～54歳	218	38.8	0	623	69.6	－	351	65.4	0	46	19.1	－
55歳～59歳	201	39.7	1	530	68.9	3	341	67.7	2	44	19.6	0
60歳～64歳	223	45.8	233	471	64.5	349	316	66.3	297	56	26.0	144
65歳～69歳	311	52.9	1,009	595	67.7	1,275	364	64.0	1,111	77	34.0	747
70歳～74歳	319	50.2	1,165	621	64.1	1,487	401	64.9	1,303	70	30.3	860

注）本表は、所得不詳を除いて集計している。

（6）世帯主の年齢階級別、1世帯当たり保険料（税）算定状況・賦課状況

表21は擬制世帯を除く全世帯について、世帯主の年齢階級別1世帯当たりの保険料（税）算定状況及び賦課状況（医療給付費分＋後期高齢者支援金分）を示したものである。この表によると、所得割額、均等割額はそれぞれ50歳～54歳、40歳～44歳までは年齢が上がるに従い高くなり、その後低下する傾向がみられ、資産割額は年齢が上がるごとに高くなる傾向にある。

また、賦課限度額を超える額は45歳～49歳までは年齢が上がるに従い高くなり、その後低下する傾向がみられる。1世帯当たり保険料（税）調定額が最も高いのは40歳～44歳で167,043円となっている。

表21 世帯主の年齢階級別、1世帯あたり保険料（税）算定状況・賦課状況
（市町村・擬制世帯を除く）

	世帯主の 年齢階級	所得割額	資産割額	被保険者 均等割額	世帯別 平等割額	保険料(税) 算定額	保険料(税) 軽減額	減免等 による額	賦課限度額 を超える額	保険料(税) 調定額
計		円	円	円	円	円	円	円	円	円
	計	111,167	2,189	56,633	22,765	192,753	24,086	1,190	18,201	149,261
	19歳以下	5,525	－	38,308	19,401	63,234	35,762	207	－	27,255
	20歳～24歳	26,634	9	41,577	17,541	85,761	26,184	723	173	58,670
	25歳～29歳	58,042	50	48,971	18,309	125,373	23,103	1,593	2,140	98,524
	30歳～34歳	77,784	246	58,768	20,906	157,704	26,074	2,029	2,768	126,819
	35歳～39歳	123,090	612	70,013	20,661	214,376	27,341	2,700	22,371	161,950
	40歳～44歳	117,087	828	71,132	21,973	211,020	27,748	1,954	14,262	167,043
	45歳～49歳	132,120	997	65,874	21,714	220,705	25,307	2,133	27,158	166,092
	50歳～54歳	132,612	1,430	58,784	21,874	214,700	22,904	1,589	26,222	163,971
	55歳～59歳	128,888	2,061	53,673	22,834	207,455	22,379	1,387	25,133	158,539
	60歳～64歳	118,499	2,994	52,062	23,881	197,436	22,495	846	21,756	152,322
	65歳～69歳	118,442	3,090	54,925	23,909	200,366	21,921	900	18,324	159,203
	70歳～74歳	105,120	2,806	55,528	23,537	186,990	25,342	743	17,187	143,700
医 療 給 付 費 分		円	円	円	円	円	円	円	円	円
	計	83,833	1,821	42,188	17,494	145,336	18,116	853	13,799	112,559
	19歳以下	4,071	－	28,641	14,748	47,459	26,887	113	－	20,454
	20歳～24歳	20,047	7	31,128	13,453	64,634	19,751	524	126	44,228
	25歳～29歳	43,828	41	36,603	14,095	94,567	17,378	1,154	1,555	74,475
	30歳～34歳	58,775	207	43,945	16,016	118,944	19,619	1,469	2,053	95,796
	35歳～39歳	92,915	511	52,262	15,828	161,516	20,524	1,999	16,810	122,177
	40歳～44歳	88,394	677	53,069	16,878	159,018	20,871	1,409	10,846	125,885
	45歳～49歳	99,666	822	49,094	16,666	166,248	19,016	1,538	20,467	125,220
	50歳～54歳	100,106	1,206	43,804	16,804	161,920	17,227	1,152	19,885	123,648
	55歳～59歳	97,012	1,686	40,001	17,530	156,229	16,827	1,066	18,870	119,458
	60歳～64歳	89,504	2,475	38,766	18,371	149,116	16,930	586	16,615	114,976
	65歳～69歳	89,320	2,583	40,870	18,383	151,156	16,491	631	13,964	120,061
	70歳～74歳	79,181	2,336	41,316	18,098	140,932	19,060	518	13,022	108,323
後 期 高 齢 者 支 援 金 分		円	円	円	円	円	円	円	円	円
	計	27,334	368	14,444	5,271	47,417	5,969	336	4,402	36,701
	19歳以下	1,454	－	9,667	4,653	15,774	8,875	94	－	6,800
	20歳～24歳	6,587	2	10,449	4,088	21,127	6,433	199	47	14,442
	25歳～29歳	14,215	8	12,368	4,214	30,806	5,726	440	585	24,049
	30歳～34歳	19,009	39	14,822	4,890	38,760	6,455	561	715	31,022
	35歳～39歳	30,175	101	17,751	4,833	52,859	6,817	701	5,561	39,774
	40歳～44歳	28,693	151	18,063	5,095	52,002	6,876	544	3,416	41,158
	45歳～49歳	32,455	175	16,780	5,048	54,458	6,291	595	6,691	40,873
	50歳～54歳	32,507	224	14,980	5,069	52,781	5,677	437	6,337	40,323
	55歳～59歳	31,876	374	13,672	5,304	51,226	5,552	321	6,264	39,081
	60歳～64歳	28,995	519	13,296	5,510	48,320	5,565	260	5,141	37,346
	65歳～69歳	29,122	507	14,055	5,526	49,210	5,430	269	4,359	39,142
	70歳～74歳	25,938	469	14,211	5,439	46,058	6,282	225	4,165	35,377

注）時系列で比較する際は、平成30年度の市町村国保の都道府県単位化に伴い、賦課方式を4方式から3方式又は2方式に移行した保険者があったことに留意が必要。

(7) 保険料（税）の収納状況

表22は市町村国保の平成29年度国民健康保険料（税）の収納率を世帯主の年齢階級別に示したものである。これによると、平成29年度の全体の収納率は93.2%となっている。また、世帯主の年齢階級別にみると、世帯主の年齢が上がるほど収納率も上がっており、収納率が最も高い65歳～74歳の97.7%と最も低い25歳未満の65.2%では、32.4ポイントの差となっている。また、所得が高いほど収納率が高い傾向にある。

表22 国民健康保険料（税）の収納率
（平成29年度 市町村国保）

<世帯の所得階級別、世帯主の年齢階級別>

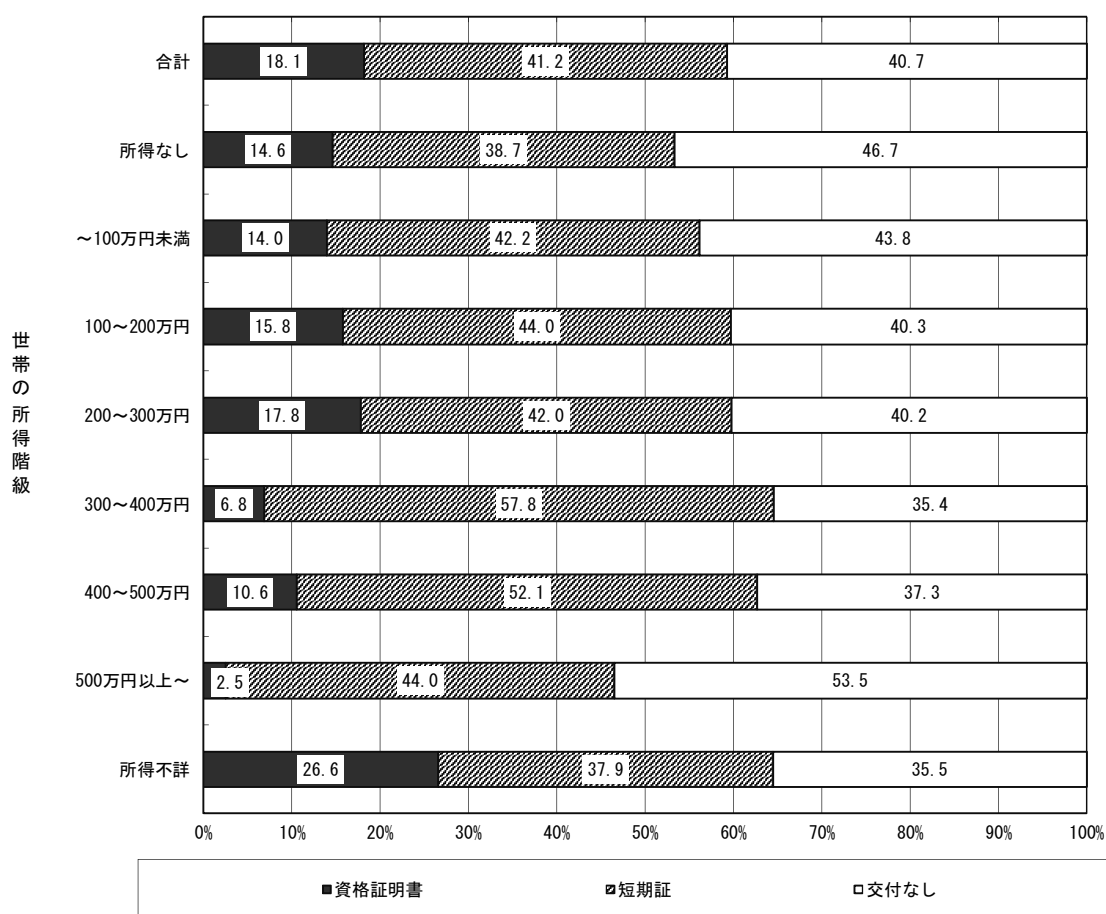
所得階級	年齢階級						
	合計	25歳未満	25歳～34歳	35歳～44歳	45歳～54歳	55歳～64歳	65歳～74歳
合計	93.2	65.2	76.2	84.2	86.5	92.0	97.7
所得なし	89.2	68.4	75.1	79.5	84.4	89.9	95.7
～30万円未満	91.8	61.8	81.6	82.6	81.9	92.5	96.9
30万円以上～50万円	91.6	68.5	73.0	84.4	88.8	89.2	96.6
50万円～100万円	93.9	73.3	75.5	80.5	82.0	91.2	97.8
100万円～200万円	93.2	62.1	75.2	79.7	82.2	89.6	97.7
200万円～300万円	93.7	62.9	78.1	83.3	86.1	92.5	98.0
300万円～500万円	94.8	87.5	86.7	90.3	89.4	94.7	98.0
500万円～	97.4	100.0	96.7	95.2	95.4	97.3	98.7
所得不詳	71.2	50.3	53.1	63.9	67.4	72.6	87.1

- 注) 1. 本表は平成30年9月末現在の国保世帯における平成29年度保険料収納率を集計したものである。
2. 世帯主の年齢は平成30年9月30日現在、世帯の所得は平成29年のもの。
3. 本表は擬制世帯を除いて集計している。
4. 本表は被調査世帯のうち、前年度1年間継続して当該保険者の世帯であった世帯について集計しているため、国民健康保険事業年報における収納率の算出方法とは異なっている。

図5は前年度末現在で前年度保険料を納付しなかった世帯のうち、当年度9月末時点で短期被保険者証等を交付されている世帯の割合を世帯の所得階級別に示したものである。

これによると、資格証明書の交付割合が最も高い所得階級は200万円～300万円、短期被保険者証の交付割合が最も高い所得階級は300万円～400万円となっている（所得不詳を除く）。500万円以上では交付割合が低くなっており、前年度末から調査時点までの追納の影響が考えられる。

図5 前年度保険料を納付しなかった世帯における短期被保険者証等交付割合



- 注) 1. 「前年度保険料を納付しなかった世帯」とは、前年度1年間継続して当該保険者の世帯であった平成30年度9月末現在の国保世帯のうち、平成29年度現年度分調定額に対する平成29年度中の収納額が0である世帯である。
2. 「資格証明書」、「短期証」は、注1の世帯のうち、資格証明書、短期被保険者証が交付されている世帯の割合であり、過年度における滞納世帯への交付も含まれる。また、交付状況は世帯主に対して交付されている状況に応じて集計したものである。
 (世帯主に資格証明書が交付され、当該世帯の高校生以下の世帯員に短期被保険者証が交付されている場合、資格証明書として集計。)
3. 擬制世帯を除いて集計している。

2 組合員票編（国民健康保険組合）

（1）保険料算定状況・賦課状況

表23は国保組合の保険料の算定額及び調定額（国保被保険者でない組合員の世帯を除く）を示したものである。この表によると、1組合員当たり保険料調定額（基礎賦課額＋後期高齢者支援金賦課額）は347,264円であり、1被保険者当たり保険料調定額は177,213円となっている。次に表24で組合員の年齢階級別の1組合員当たり調定額をみると最も高いのは55歳～59歳の423,896円となっている。また、表25－1及び25－2で組合の業種別にみると1組合員当たり調定額は全国土木で664,375円と高く、次いで医師360,539円、薬剤師332,635円、1被保険者当たり調定額は全国土木で312,075円、次いで薬剤師223,393円、医師216,039円となっている。なお、全国土木の保険料調定額には事業主負担分が含まれていることに注意が必要である。

表23 保険料算定状況・賦課状況
（国保組合・基礎賦課額＋後期高齢者支援金賦課額）

	1 組合員当たり			1 被保険者当たり		
	算定額	減免額	調定額	算定額	減免額	調定額
	円	円	円	円	円	円
計	347,445	181	347,264	177,305	92	177,213
基礎賦課額	274,220	152	274,068	139,938	77	139,860
後期高齢者支援金賦課額	73,225	29	73,196	37,367	15	37,353

注）本表は、国保被保険者ではない組合員の世帯を除いて集計している。

表24 組合員の年齢階級別、1組合員当たり保険料算定状況・賦課状況
（国保組合・基礎賦課額＋後期高齢者支援金賦課額）

組合員の 年齢階級	計			基礎賦課額			後期高齢者支援金賦課額		
	算定額	減免額	調定額	算定額	減免額	調定額	算定額	減免額	調定額
	円	円	円	円	円	円	円	円	円
計	347,445	181	347,264	274,220	152	274,068	73,225	29	73,196
19歳以下	175,679	－	175,679	136,016	－	136,016	39,663	－	39,663
20歳～24歳	206,968	89	206,879	159,561	49	159,513	47,407	41	47,366
25歳～29歳	240,952	659	240,294	187,348	517	186,830	53,605	141	53,463
30歳～34歳	300,346	－	300,346	234,454	－	234,454	65,891	－	65,891
35歳～39歳	332,067	529	331,538	259,683	418	259,264	72,384	110	72,274
40歳～44歳	350,466	51	350,415	274,497	30	274,467	75,968	21	75,947
45歳～49歳	389,654	34	389,619	306,877	19	306,858	82,777	16	82,762
50歳～54歳	420,797	42	420,755	331,740	23	331,717	89,057	19	89,038
55歳～59歳	423,896	－	423,896	335,695	－	335,695	88,201	－	88,201
60歳～64歳	363,428	37	363,390	290,676	30	290,646	72,751	7	72,744
65歳～69歳	332,985	192	332,794	268,209	192	268,017	64,777	－	64,777
70歳～74歳	317,434	852	316,582	254,513	852	253,660	62,922	－	62,922

注）本表は、国保被保険者ではない組合員の世帯を除いて集計している。

表25－1 業種別、1組合員当たり保険料算定状況・賦課状況
(国保組合・基礎賦課額＋後期高齢者支援金賦課額)

業種	計			基 礎 賦 課 額			後期高齢者支援金賦課額		
	算定額	減免額	調定額	算定額	減免額	調定額	算定額	減免額	調定額
	円	円	円	円	円	円	円	円	円
計	347,445	181	347,264	274,220	152	274,068	73,225	29	73,196
医 師	360,798	259	360,539	278,934	259	278,675	81,864	－	81,864
歯 科 医 師	297,907	368	297,538	230,311	349	229,962	67,596	19	67,577
薬 剤 師	332,635	－	332,635	262,620	－	262,620	70,015	－	70,015
一 般 業 種	284,133	12	284,121	221,084	9	221,076	63,048	3	63,045
建 設 関 係	281,452	40	281,412	225,413	22	225,391	56,040	18	56,022
全 国 土 木	664,988	613	664,375	526,136	485	525,651	138,852	128	138,724

注) 本表は、国保被保険者ではない組合員の世帯を除いて集計している。

表25－2 業種別、1被保険者当たり保険料算定状況・賦課状況
(国保組合・基礎賦課額＋後期高齢者支援金賦課額)

業種	計			基 礎 賦 課 額			後期高齢者支援金賦課額		
	算定額	減免額	調定額	算定額	減免額	調定額	算定額	減免額	調定額
	円	円	円	円	円	円	円	円	円
計	177,305	92	177,213	139,938	77	139,860	37,367	15	37,353
医 師	216,194	155	216,039	167,141	155	166,985	49,054	－	49,054
歯 科 医 師	184,437	228	184,209	142,588	216	142,372	41,849	12	41,837
薬 剤 師	223,393	－	223,393	176,372	－	176,372	47,021	－	47,021
一 般 業 種	160,600	7	160,594	124,964	5	124,959	35,637	2	35,635
建 設 関 係	131,058	19	131,039	104,963	10	104,953	26,095	9	26,086
全 国 土 木	312,362	288	312,075	247,140	228	246,912	65,223	60	65,162

注) 本表は、国保被保険者ではない組合員の世帯を除いて集計している。

Ⅲ 統計表（保険者票編）

第1表－1 都道府県別、保険者数、年齢階級別被保険者等数、所得

都道府県別	保険者数	年齢階級別被保険者数								
		総数	0歳 ～ 4歳	5歳 ～ 9歳	10歳 ～ 14歳	15歳 ～ 19歳	20歳 ～ 24歳	25歳 ～ 29歳	30歳 ～ 34歳	35歳 ～ 39歳
全 国	1,716	28,241,004	537,674	634,147	695,790	830,616	990,038	943,837	1,069,528	1,243,822
北 海 道	157	1,163,090	20,813	24,921	27,079	30,715	31,252	32,309	42,011	48,981
青 森 県	40	320,749	5,183	6,461	7,690	9,374	7,768	7,207	10,002	13,100
岩 手 県	33	274,602	3,692	4,669	5,521	6,977	6,033	5,989	7,802	9,977
宮 城 県	35	481,669	8,317	9,758	10,883	13,216	14,442	15,388	18,108	21,353
秋 田 県	25	220,319	2,249	3,129	3,771	4,553	3,924	3,935	5,623	7,408
山 形 県	32	230,703	3,190	3,907	4,844	5,869	5,005	4,705	6,683	8,342
福 島 県	59	427,553	7,080	8,223	9,891	12,062	11,449	11,004	13,806	16,429
茨 城 県	44	723,754	13,969	17,195	19,917	23,277	24,033	23,167	27,263	31,996
栃 木 県	25	473,295	8,681	10,537	12,254	13,795	14,574	14,775	17,361	20,586
群 馬 県	35	475,233	9,056	11,018	12,996	14,944	15,252	14,733	17,036	20,555
埼 玉 県	63	1,678,538	30,801	35,234	40,019	47,952	63,882	62,052	66,415	75,338
千 葉 県	54	1,432,266	25,306	29,880	32,925	39,734	52,564	51,036	55,736	63,758
東 京 都	62	3,065,770	59,633	63,983	68,264	93,159	174,320	172,311	168,245	178,971
神 奈 川 県	33	1,905,816	35,252	40,188	43,797	52,788	71,207	71,088	77,380	89,266
新 潟 県	30	471,865	5,878	7,460	8,602	10,595	11,222	10,770	13,631	16,923
富 山 県	15	200,961	2,487	3,246	3,787	4,368	4,266	3,873	5,152	6,593
石 川 県	19	231,104	3,649	4,501	5,136	6,015	6,429	5,830	6,792	8,590
福 井 県	17	150,411	2,182	3,006	3,568	4,237	3,777	3,350	4,227	5,341
山 梨 県	27	201,791	3,703	4,623	5,547	6,744	6,323	5,391	6,467	8,003
長 野 県	77	465,253	8,425	10,075	11,501	13,417	12,921	11,816	14,851	18,259
岐 阜 県	42	454,649	8,416	10,872	12,238	14,002	12,822	11,650	14,711	17,701
静 岡 県	35	837,767	14,443	18,239	20,528	23,094	22,932	21,771	27,038	32,665
愛 知 県	54	1,549,133	31,128	37,439	41,083	47,724	55,301	52,872	59,277	67,233
三 重 県	29	382,846	6,500	7,896	8,940	10,274	10,477	9,848	11,937	14,232
滋 賀 県	19	285,316	5,555	6,878	7,389	8,384	8,443	7,848	9,846	11,795
京 都 府	26	563,802	11,083	12,746	13,868	17,709	22,547	19,448	20,839	24,920
大 阪 府	43	2,021,151	45,364	52,391	56,058	69,827	84,163	77,748	82,959	93,094
兵 庫 県	41	1,189,314	22,234	26,517	28,934	34,405	39,875	35,598	41,045	48,916
奈 良 県	39	316,414	5,728	7,214	8,037	9,350	9,415	8,481	10,519	12,610
和 歌 山 県	30	255,968	5,095	6,482	7,065	8,438	7,257	6,359	8,366	10,028
鳥 取 県	19	121,122	2,044	2,519	2,723	2,993	2,583	2,661	3,779	4,823
島 根 県	19	133,356	1,689	2,055	2,342	2,725	2,439	2,412	3,314	4,339
岡 山 県	27	397,678	7,018	8,425	9,077	10,910	12,194	10,864	13,034	15,373
広 島 県	23	569,882	9,898	12,069	12,842	14,663	17,052	15,672	18,365	21,981
山 口 県	19	299,444	4,220	5,409	5,903	6,716	6,606	5,906	7,693	9,566
徳 島 県	24	160,447	2,516	3,103	3,514	4,156	3,724	3,633	4,991	6,410
香 川 県	17	207,894	3,370	4,352	4,838	5,426	5,059	4,734	6,258	7,870
愛 媛 県	20	321,742	5,876	7,188	7,854	8,787	8,029	7,485	9,594	12,283
高 知 県	34	176,159	3,009	3,733	4,178	5,192	4,138	3,866	5,387	6,892
福 岡 県	60	1,123,289	27,734	31,305	31,521	36,306	45,201	41,159	45,159	53,601
佐 賀 県	20	180,909	3,784	4,773	5,189	5,884	5,133	4,410	5,872	7,378
長 崎 県	21	335,210	6,860	7,996	8,796	10,046	9,331	8,188	10,516	12,606
熊 本 県	45	431,610	9,761	11,470	12,133	13,383	12,685	12,224	15,187	18,216
大 分 県	18	254,910	4,232	5,366	5,884	6,956	7,579	5,894	7,706	9,514
宮 崎 県	26	274,197	6,086	7,560	8,057	8,611	6,841	6,491	8,765	11,314
鹿 児 島 県	43	391,534	8,389	10,304	10,656	11,177	9,142	9,196	12,916	15,917
沖 縄 県	41	410,519	16,096	17,832	18,151	19,687	18,427	16,690	19,864	22,776

(旧ただし書き方式による課税標準額) の状況 ―市町村・総数―

(平成30年度)

年齢階級別被保険者数							旧ただし書き 方式による 課税標準額 (平成29年)	被保険者 1 当たり額	旧ただし書き方式 による課税標準額 (再掲)介護保険 第2号被保険者分
40歳 ～ 44歳	45歳 ～ 49歳	50歳 ～ 54歳	55歳 ～ 59歳	60歳 ～ 64歳	65歳 ～ 69歳	70歳 ～ 74歳			
人	人	人	人	人	人	人	千円	千円	千円
1,472,969	1,664,492	1,525,526	1,638,152	2,794,784	5,943,698	6,255,931	19,564,257,617	693	8,099,425,963
57,551	61,926	60,762	70,725	120,844	264,022	269,179	767,561,968	660	366,416,367
14,977	17,105	18,180	23,258	40,902	73,388	66,154	166,421,589	519	77,362,748
12,059	13,175	13,796	17,980	35,106	68,598	63,228	148,752,700	542	63,328,897
23,549	24,629	23,325	28,549	54,568	111,886	103,698	287,680,395	597	112,483,559
8,898	9,603	9,676	13,939	29,781	59,952	53,878	104,823,889	476	45,093,289
9,568	10,124	10,594	14,657	30,052	60,570	52,593	132,607,857	575	56,315,253
18,774	20,341	20,769	28,115	55,638	104,399	89,573	251,022,371	587	106,508,217
37,617	41,997	37,299	41,896	78,547	154,826	150,755	492,116,463	680	213,806,591
24,164	26,256	23,508	26,903	53,517	106,918	99,466	317,389,852	671	137,665,790
24,584	27,202	24,339	26,174	49,373	102,753	105,218	299,244,414	630	127,348,607
90,583	106,644	93,183	89,442	152,680	342,412	381,901	1,303,825,025	777	527,710,359
75,638	87,755	77,674	78,016	132,359	297,891	331,994	1,091,292,294	762	431,096,844
196,059	223,370	205,991	190,734	244,538	478,685	547,507	3,260,961,955	1,064	1,450,454,534
105,528	125,426	113,573	109,390	166,522	373,257	431,154	1,700,848,739	892	683,538,276
19,815	21,562	21,394	26,016	56,233	124,325	117,439	258,579,991	548	102,671,977
8,831	9,838	8,743	9,651	20,460	50,340	59,326	123,652,842	615	45,397,495
11,078	12,243	10,976	12,449	23,733	53,040	60,643	148,079,466	641	59,719,600
6,524	7,532	6,874	8,377	16,395	37,863	37,158	95,624,333	636	38,472,915
10,055	12,118	11,719	12,946	22,199	43,288	42,665	131,006,554	649	58,734,089
22,593	25,128	23,322	26,562	48,852	106,024	111,507	277,010,659	595	113,302,376
22,470	25,021	22,305	24,836	45,097	103,003	109,505	308,307,511	678	127,205,899
39,557	45,381	42,265	47,438	89,440	192,579	200,397	625,723,097	747	259,546,730
81,395	94,758	83,337	85,395	144,744	315,778	351,669	1,259,635,239	813	519,521,811
17,348	19,887	18,886	21,773	40,829	90,050	93,969	250,379,174	654	98,621,444
14,430	15,418	13,021	14,513	28,441	65,807	67,548	179,372,312	629	67,975,083
30,740	34,709	30,121	30,360	48,628	114,551	131,533	331,382,344	588	127,957,068
115,923	138,985	121,378	114,485	164,726	371,297	432,753	1,160,381,661	574	465,142,278
61,190	69,743	62,461	66,565	112,575	256,495	282,761	723,821,860	609	265,417,937
16,029	18,457	16,537	17,628	31,150	69,555	75,704	186,659,446	590	69,408,544
13,085	15,162	14,499	16,856	27,962	54,378	54,936	131,645,526	514	57,784,433
5,534	5,695	5,253	6,784	14,547	30,146	29,038	61,682,399	509	24,173,370
5,331	5,727	5,300	7,039	15,695	36,064	36,885	72,897,151	547	27,274,582
19,017	21,015	17,877	20,207	39,218	91,862	101,587	222,488,507	559	79,544,515
27,258	30,435	26,319	28,785	55,120	131,025	148,398	348,314,491	611	123,862,869
12,131	13,593	12,574	15,155	32,160	78,277	83,535	155,459,291	519	52,176,197
7,584	8,352	8,010	9,804	19,162	38,527	36,961	74,441,045	464	28,012,239
10,058	10,801	9,280	10,641	21,232	50,162	53,813	113,728,560	547	42,048,192
15,241	16,481	15,498	18,838	35,677	76,189	76,722	147,015,587	457	56,508,105
8,608	9,619	9,017	11,242	19,790	39,854	41,634	89,547,435	508	37,886,327
60,315	63,596	56,958	63,540	108,591	229,996	228,307	609,197,652	542	238,917,226
8,418	9,081	9,134	11,232	20,944	41,578	38,099	107,825,817	596	49,714,442
14,615	16,510	17,260	22,712	40,600	77,979	71,195	167,520,226	500	73,295,593
20,616	21,522	22,339	28,197	50,664	95,323	87,890	243,866,336	565	111,363,938
11,420	12,076	11,473	14,202	28,329	61,742	62,537	116,251,690	456	43,672,470
12,959	13,301	13,249	17,813	32,630	62,568	57,952	138,789,731	506	62,968,964
17,262	17,982	19,233	25,717	50,532	91,518	81,593	177,332,491	453	76,168,792
25,990	27,211	26,245	30,616	44,002	62,958	43,974	202,087,682	492	95,829,132

第1表－2 都道府県別、保険者数、年齢階級別被保険者等数、所得

都道府県別	保険者数	年齢階級別被保険者数							
		総数	0歳 ～ 4歳	5歳 ～ 9歳	10歳 ～ 14歳	15歳 ～ 19歳	20歳 ～ 24歳	25歳 ～ 29歳	30歳 ～ 34歳
全 国	1,716	28,102,786	537,646	634,052	695,599	830,179	989,336	943,116	1,068,347
北海道	157	1,158,545	20,813	24,919	27,074	30,700	31,239	32,285	41,985
青森	40	318,566	5,183	6,461	7,690	9,369	7,761	7,202	9,981
岩手	33	272,361	3,692	4,665	5,516	6,966	6,026	5,981	7,791
宮城	35	478,978	8,316	9,757	10,882	13,214	14,433	15,375	18,095
秋田	25	218,284	2,249	3,129	3,767	4,550	3,920	3,932	5,609
山形	32	228,307	3,190	3,906	4,843	5,865	4,996	4,702	6,672
福島	59	423,994	7,080	8,222	9,889	12,055	11,439	10,985	13,780
茨城	44	719,967	13,969	17,192	19,911	23,263	24,017	23,146	27,227
栃木	25	470,328	8,681	10,535	12,252	13,780	14,554	14,756	17,320
群馬	35	472,685	9,054	11,015	12,990	14,935	15,239	14,720	17,016
埼玉	63	1,672,137	30,800	35,230	40,007	47,929	63,850	62,007	66,359
千葉	54	1,426,671	25,306	29,874	32,916	39,714	52,532	51,000	55,692
東京	62	3,055,735	59,631	63,975	68,236	93,119	174,242	172,250	168,156
神奈川	33	1,900,016	35,251	40,185	43,791	52,762	71,169	71,046	77,328
新潟	30	467,402	5,876	7,457	8,598	10,587	11,213	10,754	13,609
富山	15	199,370	2,487	3,245	3,784	4,366	4,258	3,872	5,150
石川	19	229,417	3,649	4,501	5,136	6,010	6,421	5,827	6,784
福井	17	149,075	2,178	3,003	3,563	4,236	3,773	3,343	4,219
山梨	27	200,581	3,702	4,623	5,545	6,741	6,315	5,379	6,453
長野	77	461,513	8,424	10,075	11,493	13,409	12,901	11,797	14,811
岐阜	42	452,263	8,416	10,871	12,235	13,996	12,811	11,642	14,696
静岡	35	833,002	14,442	18,238	20,524	23,078	22,918	21,754	27,005
愛知	54	1,543,001	31,128	37,437	41,071	47,702	55,257	52,850	59,232
三重	29	380,617	6,500	7,895	8,938	10,267	10,462	9,837	11,918
滋賀	19	283,659	5,554	6,877	7,385	8,377	8,431	7,839	9,833
京都	26	561,466	11,083	12,745	13,865	17,707	22,528	19,430	20,805
大阪	43	2,013,975	45,364	52,384	56,045	69,800	84,127	77,694	82,881
兵庫	41	1,184,302	22,234	26,510	28,926	34,383	39,847	35,574	40,998
奈良	39	315,059	5,727	7,213	8,037	9,346	9,402	8,467	10,509
和歌山	30	254,495	5,092	6,479	7,065	8,429	7,245	6,351	8,344
鳥取	19	119,912	2,044	2,519	2,721	2,989	2,580	2,651	3,765
島根	19	132,255	1,689	2,054	2,341	2,724	2,438	2,411	3,310
岡山	27	395,711	7,018	8,425	9,074	10,906	12,193	10,860	13,022
広島	23	567,119	9,897	12,067	12,840	14,660	17,047	15,663	18,334
山口	19	297,724	4,220	5,408	5,901	6,713	6,595	5,896	7,670
徳島	24	159,464	2,516	3,103	3,514	4,154	3,721	3,630	4,983
香川	17	206,566	3,370	4,352	4,837	5,426	5,054	4,732	6,249
愛媛	20	319,828	5,875	7,186	7,851	8,784	8,020	7,478	9,571
高知	34	175,034	3,009	3,731	4,177	5,187	4,132	3,857	5,378
福岡	60	1,118,022	27,734	31,300	31,518	36,289	45,164	41,128	45,107
佐賀	20	179,735	3,784	4,771	5,189	5,879	5,128	4,408	5,859
長崎	21	333,129	6,859	7,994	8,795	10,039	9,322	8,174	10,503
熊本	45	428,798	9,759	11,467	12,132	13,376	12,670	12,202	15,160
大分	18	253,204	4,232	5,364	5,878	6,949	7,566	5,883	7,692
宮崎	26	272,305	6,085	7,559	8,055	8,605	6,835	6,481	8,753
鹿児島	43	388,989	8,389	10,302	10,654	11,169	9,134	9,185	12,895
沖縄	41	409,220	16,095	17,832	18,148	19,675	18,411	16,680	19,838

(旧ただし書き方式による課税標準額)の状況 ―市町村・一般被保険者―

(平成30年度)

年齢階級別被保険者数								旧ただし書き 方式による 課税標準額 (平成29年)	被保険者 1 当たり額
35歳 ～ 39歳	40歳 ～ 44歳	45歳 ～ 49歳	50歳 ～ 54歳	55歳 ～ 59歳	60歳 ～ 64歳	65歳 ～ 69歳	70歳 ～ 74歳		
人	人	人	人	人	人	人	人	千円	千円
1,242,747	1,472,629	1,664,352	1,525,091	1,635,354	2,674,765	5,933,642	6,255,931	19,428,099,425	691
48,948	57,533	61,923	60,744	70,635	116,947	263,621	269,179	764,390,724	660
13,088	14,972	17,105	18,176	23,223	38,954	73,247	66,154	165,049,738	518
9,966	12,057	13,171	13,785	17,955	33,118	68,444	63,228	147,179,959	540
21,340	23,544	24,628	23,320	28,493	52,184	111,699	103,698	285,385,714	596
7,393	8,894	9,602	9,671	13,916	27,951	59,823	53,878	103,771,093	475
8,330	9,563	10,122	10,592	14,631	27,865	60,437	52,593	130,999,792	574
16,413	18,765	20,337	20,761	28,069	52,416	104,210	89,573	248,728,803	587
31,963	37,607	41,991	37,286	41,814	75,264	154,562	150,755	488,871,578	679
20,548	24,159	26,251	23,499	26,837	50,967	106,723	99,466	314,629,829	669
20,533	24,579	27,201	24,330	26,112	47,192	102,551	105,218	296,886,776	628
75,302	90,575	106,636	93,155	89,300	147,165	341,921	381,901	1,294,656,881	774
63,719	75,621	87,752	77,653	77,879	127,568	297,451	331,994	1,084,406,257	760
178,901	196,045	223,360	205,958	190,544	235,823	477,988	547,507	3,242,232,535	1,061
89,206	105,516	125,416	113,548	109,249	161,366	373,029	431,154	1,691,605,039	890
16,898	19,811	21,559	21,382	25,966	52,235	124,018	117,439	255,798,540	547
6,588	8,831	9,834	8,738	9,631	19,036	50,224	59,326	122,385,105	614
8,584	11,074	12,243	10,975	12,426	22,214	52,930	60,643	146,716,317	640
5,318	6,522	7,530	6,870	8,363	15,239	37,760	37,158	94,565,682	634
7,990	10,052	12,118	11,714	12,921	21,158	43,205	42,665	129,920,124	648
18,224	22,586	25,125	23,307	26,493	45,587	105,774	111,507	274,163,530	594
17,679	22,463	25,019	22,298	24,785	43,041	102,806	109,505	305,999,611	677
32,649	39,552	45,378	42,254	47,351	85,265	192,197	200,397	620,449,480	745
67,195	81,383	94,755	83,313	85,243	139,524	315,242	351,669	1,251,344,726	811
14,208	17,343	19,883	18,879	21,716	38,937	89,865	93,969	248,454,744	653
11,783	14,426	15,417	13,017	14,481	27,029	65,662	67,548	177,858,238	627
24,890	30,733	34,707	30,112	30,299	46,568	114,461	131,533	329,232,655	586
93,030	115,891	138,973	121,344	114,317	158,642	370,730	432,753	1,152,395,958	572
48,858	61,177	69,736	62,453	66,445	108,334	256,066	282,761	719,426,073	607
12,595	16,022	18,454	16,535	17,587	30,035	69,426	75,704	185,523,759	589
10,007	13,080	15,161	14,491	16,796	26,771	54,248	54,936	130,602,299	513
4,814	5,529	5,695	5,249	6,770	13,498	30,050	29,038	60,945,819	508
4,333	5,330	5,727	5,300	7,022	14,697	35,994	36,885	72,101,046	545
15,360	19,013	21,014	17,874	20,165	37,486	91,714	101,587	220,993,765	558
21,959	27,252	30,434	26,315	28,733	52,690	130,830	148,398	345,881,248	610
9,556	12,126	13,591	12,571	15,110	30,699	78,133	83,535	154,277,728	518
6,400	7,581	8,351	8,007	9,789	18,296	38,458	36,961	73,856,234	463
7,852	10,055	10,801	9,279	10,620	20,053	50,073	53,813	112,702,146	546
12,268	15,236	16,479	15,494	18,788	34,023	76,053	76,722	145,825,641	456
6,882	8,603	9,618	9,015	11,220	18,825	39,766	41,634	88,805,312	507
53,561	60,306	63,587	56,936	63,446	103,973	229,666	228,307	604,636,360	541
7,370	8,417	9,081	9,133	11,206	19,919	41,492	38,099	107,009,404	595
12,591	14,610	16,507	17,250	22,664	38,832	77,794	71,195	166,123,988	499
18,200	20,602	21,522	22,329	28,143	48,236	95,110	87,890	241,774,572	564
9,499	11,411	12,075	11,464	14,173	26,888	61,593	62,537	115,141,415	455
11,296	12,950	13,300	13,245	17,774	31,018	62,397	57,952	137,612,266	505
15,898	17,250	17,975	19,229	25,664	48,339	91,313	81,593	175,731,206	452
22,762	25,982	27,208	26,241	30,590	42,898	62,886	43,974	201,049,716	491

第1表－3 都道府県別、保険者数、年齢階級別被保険者等数、所得

都道府県別	保険者数	年齢階級別被保険者数							
		総数	0歳 ～ 4歳	5歳 ～ 9歳	10歳 ～ 14歳	15歳 ～ 19歳	20歳 ～ 24歳	25歳 ～ 29歳	30歳 ～ 34歳
全 国	1,716	138,218	28	95	191	437	702	721	1,181
北海道	157	4,545	—	2	5	15	13	24	26
青森	40	2,183	—	—	—	5	7	5	21
岩手	33	2,241	—	4	5	11	7	8	11
宮城	35	2,691	1	1	1	2	9	13	13
秋田	25	2,035	—	—	4	3	4	3	14
山形	32	2,396	—	1	1	4	9	3	11
福島	59	3,559	—	1	2	7	10	19	26
茨城	44	3,787	—	3	6	14	16	21	36
栃木	25	2,967	—	2	2	15	20	19	41
群馬	35	2,548	2	3	6	9	13	13	20
埼玉	63	6,401	1	4	12	23	32	45	56
千葉	54	5,595	—	6	9	20	32	36	44
東京	62	10,035	2	8	28	40	78	61	89
神奈川	33	5,800	1	3	6	26	38	42	52
新潟	30	4,463	2	3	4	8	9	16	22
富山	15	1,591	—	1	3	2	8	1	2
石川	19	1,687	—	—	—	5	8	3	8
福井	17	1,336	4	3	5	1	4	7	8
山梨	27	1,210	1	—	2	3	8	12	14
長野	77	3,740	1	—	8	8	20	19	40
岐阜	42	2,386	—	1	3	6	11	8	15
静岡	35	4,765	1	1	4	16	14	17	33
愛知	54	6,132	—	2	12	22	44	22	45
三重	29	2,229	—	1	2	7	15	11	19
滋賀	19	1,657	1	1	4	7	12	9	13
京都	26	2,336	—	1	3	2	19	18	34
大阪	43	7,176	—	7	13	27	36	54	78
兵庫	41	5,012	—	7	8	22	28	24	47
奈良	39	1,355	1	1	—	4	13	14	10
和歌山	30	1,473	3	3	—	9	12	8	22
鳥取	19	1,210	—	—	2	4	3	10	14
島根	19	1,101	—	1	1	1	1	1	4
岡山	27	1,967	—	—	3	4	1	4	12
広島	23	2,763	1	2	2	3	5	9	31
山口	19	1,720	—	1	2	3	11	10	23
徳島	24	983	—	—	—	2	3	3	8
香川	17	1,328	—	—	1	—	5	2	9
愛媛	20	1,914	1	2	3	3	9	7	23
高知	34	1,125	—	2	1	5	6	9	9
福岡	60	5,267	—	5	3	17	37	31	52
佐賀	20	1,174	—	2	—	5	5	2	13
長崎	21	2,081	1	2	1	7	9	14	13
熊本	45	2,812	2	3	1	7	15	22	27
大分	18	1,706	—	2	6	7	13	11	14
宮崎	26	1,892	1	1	2	6	6	10	12
鹿児島	43	2,545	—	2	2	8	8	11	21
沖縄	41	1,299	1	—	3	12	16	10	26

(旧ただし書き方式による課税標準額)の状況 ―市町村・退職被保険者等―

(平成30年度)

年齢階級別被保険者数							旧ただし書き 方式による 課税標準額 (平成29年)	被保険者 1 当たり額
35歳 ～ 39歳	40歳 ～ 44歳	45歳 ～ 49歳	50歳 ～ 54歳	55歳 ～ 59歳	60歳 ～ 64歳	65歳		
人	人	人	人	人	人	人	千円	千円
1,075	340	140	435	2,798	120,019	10,056	136,158,192	985
33	18	3	18	90	3,897	401	3,171,244	698
12	5	—	4	35	1,948	141	1,371,851	628
11	2	4	11	25	1,988	154	1,572,741	702
13	5	1	5	56	2,384	187	2,294,681	853
15	4	1	5	23	1,830	129	1,052,796	517
12	5	2	2	26	2,187	133	1,608,065	671
16	9	4	8	46	3,222	189	2,293,568	644
33	10	6	13	82	3,283	264	3,244,885	857
38	5	5	9	66	2,550	195	2,760,023	930
22	5	1	9	62	2,181	202	2,357,638	925
36	8	8	28	142	5,515	491	9,168,144	1,432
39	17	3	21	137	4,791	440	6,886,037	1,231
70	14	10	33	190	8,715	697	18,729,420	1,866
60	12	10	25	141	5,156	228	9,243,700	1,594
25	4	3	12	50	3,998	307	2,781,451	623
5	—	4	5	20	1,424	116	1,267,737	797
6	4	—	1	23	1,519	110	1,363,149	808
23	2	2	4	14	1,156	103	1,058,651	792
13	3	—	5	25	1,041	83	1,086,430	898
35	7	3	15	69	3,265	250	2,847,129	761
22	7	2	7	51	2,056	197	2,307,900	967
16	5	3	11	87	4,175	382	5,273,617	1,107
38	12	3	24	152	5,220	536	8,290,513	1,352
24	5	4	7	57	1,892	185	1,924,430	863
12	4	1	4	32	1,412	145	1,514,074	914
30	7	2	9	61	2,060	90	2,149,689	920
64	32	12	34	168	6,084	567	7,985,703	1,113
58	13	7	8	120	4,241	429	4,395,787	877
15	7	3	2	41	1,115	129	1,135,687	838
21	5	1	8	60	1,191	130	1,043,227	708
9	5	—	4	14	1,049	96	736,580	609
6	1	—	—	17	998	70	796,105	723
13	4	1	3	42	1,732	148	1,494,742	760
22	6	1	4	52	2,430	195	2,433,243	881
10	5	2	3	45	1,461	144	1,181,563	687
10	3	1	3	15	866	69	584,811	595
18	3	—	1	21	1,179	89	1,026,414	773
15	5	2	4	50	1,654	136	1,189,946	622
10	5	1	2	22	965	88	742,123	660
40	9	9	22	94	4,618	330	4,561,292	866
8	1	—	1	26	1,025	86	816,413	695
15	5	3	10	48	1,768	185	1,396,238	671
16	14	—	10	54	2,428	213	2,091,764	744
15	9	1	9	29	1,441	149	1,110,275	651
18	9	1	4	39	1,612	171	1,177,465	622
19	12	7	4	53	2,193	205	1,601,285	629
14	8	3	4	26	1,104	72	1,037,966	799

第2表 都道府県・業種別、保険者数、

都道府県・業種別	保険者数	年齢階級別被保険者数								
		総数	(再掲)		0歳 ～ 4歳	5歳 ～ 9歳	10歳 ～ 14歳	15歳 ～ 19歳	20歳 ～ 24歳	25歳 ～ 29歳
			組合員	その他						
全 国	162	2,757,102	1,398,255	1,358,847	125,360	142,488	159,304	175,716	171,969	140,808
北海道	4	44,784	23,427	21,357	1,739	2,017	2,326	2,624	3,192	2,482
青森	1	1,268	480	788	23	38	61	86	134	45
岩手	1	3,616	2,349	1,267	64	102	138	199	242	231
宮城	3	26,960	14,562	12,398	1,144	1,265	1,325	1,404	1,675	1,619
秋田	2	4,069	2,375	1,694	83	142	144	232	347	255
山形	3	21,309	10,754	10,555	849	1,011	1,185	1,246	846	728
福島	2	6,111	3,165	2,946	97	152	218	394	629	480
茨城	2	10,703	6,659	4,044	212	339	389	615	1,100	941
栃木	2	68,999	42,022	26,977	1,763	2,362	2,789	3,523	7,627	6,616
群馬	2	10,805	6,399	4,406	216	333	429	610	1,130	847
埼玉	6	173,318	88,129	85,189	8,720	9,764	10,383	10,990	9,927	8,947
千葉	3	23,354	14,446	8,908	557	746	942	1,258	1,979	1,765
東京都	21	1,255,634	610,940	644,694	64,681	70,324	76,660	83,653	72,784	60,363
神奈川県	6	136,457	70,033	66,424	6,791	7,544	8,102	8,165	8,148	7,355
新潟	3	24,412	12,348	12,064	986	1,258	1,414	1,509	1,159	818
富山	2	10,191	4,459	5,732	522	675	790	767	449	285
石川	1	2,630	1,544	1,086	43	65	112	133	176	120
福井	3	4,871	2,421	2,450	159	175	250	280	322	220
山梨	1	2,171	1,310	861	31	60	85	126	198	136
長野	2	37,992	18,361	19,631	1,882	2,221	2,598	2,792	1,794	1,321
岐阜	2	21,516	11,340	10,176	907	1,279	1,447	1,538	1,295	1,007
静岡県	5	31,367	18,138	13,229	919	1,270	1,512	1,772	2,490	1,900
愛知	6	217,116	106,208	110,908	8,341	10,486	12,707	14,171	11,991	8,943
三重	4	47,229	23,911	23,318	2,414	2,730	3,066	3,223	3,027	2,468
滋賀	1	4,428	2,700	1,728	105	131	193	225	308	267
京都	11	66,202	31,752	34,450	3,027	3,418	3,994	4,220	3,581	2,670
大阪	16	170,443	95,869	74,574	6,412	7,080	7,708	9,026	12,797	10,616
兵庫県	6	115,249	57,387	57,862	4,890	6,031	6,999	7,881	7,064	5,449
奈良	2	7,404	4,485	2,919	138	240	303	408	601	535
和歌山	3	6,086	3,349	2,737	127	181	266	299	511	369
鳥取	1	1,232	561	671	20	51	62	90	115	52
島根	1	1,987	1,325	662	20	44	79	108	107	105
岡山	3	31,165	15,669	15,496	1,615	1,834	1,985	2,115	1,774	1,303
広島	4	42,856	22,423	20,433	1,709	2,093	2,477	2,681	2,784	2,050
山口	1	4,273	2,520	1,753	76	134	182	250	285	206
徳島	2	11,777	5,738	6,039	477	537	628	685	465	388
香川	2	13,370	6,212	7,158	660	770	947	945	658	427
愛媛	2	6,055	3,122	2,933	134	195	271	392	608	450
高知	1	741	308	433	7	15	45	53	75	23
福岡	3	29,861	17,895	11,966	914	971	1,275	1,607	2,781	2,419
佐賀	3	10,014	4,978	5,036	453	520	596	637	651	446
長崎	4	20,112	10,707	9,405	753	974	1,087	1,235	1,328	1,001
熊本	2	7,866	4,409	3,457	239	284	346	437	807	623
大分	2	6,636	4,466	2,170	155	230	259	345	619	466
宮崎	2	4,145	2,155	1,990	98	125	194	269	479	313
鹿児島	2	7,144	3,961	3,183	169	245	294	418	797	658
沖縄	1	1,174	484	690	19	27	42	80	113	80
(再掲)										
医師	47	298,848	175,325	123,523	6,232	8,868	12,447	16,654	22,198	17,417
歯科医師	27	267,243	165,535	101,708	7,408	8,943	9,965	13,295	30,713	27,623
薬剤師	18	40,847	27,136	13,711	1,342	1,500	1,600	1,664	2,203	2,415
一般業務	37	331,057	184,279	146,778	15,812	15,258	13,826	14,271	21,420	17,927
建設関係	32	1,411,591	654,187	757,404	74,871	86,139	95,013	96,206	66,244	52,967
全国土木	1	407,516	191,793	215,723	19,695	21,780	26,453	33,626	29,191	22,459

年齢階級別被保険者等数 一 国保組合一

(平成30年度)

年齢階級別被保険者数									後期高齢 被保険者 である 組合員数	(再掲) 75歳未満
30歳 ～ 34歳	35歳 ～ 39歳	40歳 ～ 44歳	45歳 ～ 49歳	50歳 ～ 54歳	55歳 ～ 59歳	60歳 ～ 64歳	65歳 ～ 69歳	70歳 ～ 74歳		
人	人	人	人	人	人	人	人	人	人	人
159,060	186,960	242,682	270,621	225,676	204,297	206,286	213,676	132,199	21,412	34
2,564	2,863	3,661	3,880	3,965	3,930	3,969	3,676	1,896	589	-
22	16	37	65	120	188	165	169	99	32	-
224	307	347	351	383	387	282	216	143	112	-
1,888	2,099	2,235	2,099	1,856	1,994	2,390	2,635	1,332	204	1
286	247	331	369	401	437	374	259	162	139	-
1,041	1,408	1,575	1,311	1,194	1,600	2,364	3,212	1,739	173	-
374	313	358	421	575	696	632	469	303	146	-
822	720	878	962	965	988	874	593	305	203	-
5,516	4,963	5,787	6,053	5,642	5,766	4,910	3,667	2,015	999	3
723	688	948	1,053	1,030	961	810	614	413	172	-
10,172	12,395	15,740	17,780	13,671	10,925	11,128	13,213	9,563	1,044	-
1,677	1,572	1,962	2,476	2,312	2,090	1,726	1,415	877	440	-
71,858	85,650	110,668	126,420	103,328	90,758	91,649	91,797	55,041	5,460	5
8,475	9,777	12,466	14,338	11,466	9,076	8,325	9,475	6,954	771	-
1,205	1,585	1,870	1,681	1,600	1,769	2,647	3,180	1,731	262	-
410	634	914	772	481	548	840	1,324	780	131	-
113	138	247	293	277	316	258	178	161	94	-
211	297	364	442	436	407	414	513	381	99	-
136	103	166	225	221	279	192	126	87	61	-
1,698	2,408	3,281	3,254	2,529	2,446	3,050	4,134	2,584	98	-
1,144	1,516	2,013	2,059	1,724	1,570	1,413	1,633	971	151	-
1,929	2,072	2,612	2,897	2,676	2,569	2,476	2,607	1,666	524	-
10,300	13,427	19,771	22,436	18,575	17,424	18,812	19,303	10,429	794	17
2,786	3,262	4,190	4,427	3,568	3,465	3,204	3,403	1,996	222	-
286	283	401	439	489	480	392	273	156	75	-
3,264	4,358	6,127	6,805	5,346	4,537	4,396	5,916	4,543	852	-
11,612	12,771	15,645	17,147	14,861	12,945	11,399	11,582	8,842	2,807	-
5,819	7,139	10,598	11,942	9,507	8,446	8,396	9,268	5,820	985	1
513	488	629	725	716	728	626	462	292	135	-
357	329	464	528	526	630	619	518	362	156	-
44	41	75	93	117	130	171	102	69	39	-
85	106	163	201	210	262	205	180	112	62	-
1,797	2,198	2,914	2,781	2,008	1,875	2,325	2,868	1,773	136	-
2,305	2,795	3,817	4,095	3,440	3,350	3,460	3,627	2,173	499	2
204	245	337	447	425	475	452	327	228	189	-
505	679	916	907	829	851	1,327	1,602	981	96	-
576	897	1,249	1,123	735	841	1,154	1,494	894	55	-
321	314	392	461	559	593	624	453	288	162	-
16	17	26	58	61	84	96	88	77	42	-
2,357	2,187	2,274	2,512	2,455	2,455	2,352	2,035	1,267	928	5
577	711	732	708	663	754	962	1,106	498	73	-
1,112	1,202	1,526	1,455	1,432	1,742	2,116	2,134	1,015	331	-
568	541	588	648	658	658	607	507	355	284	-
420	494	600	604	588	612	552	427	265	183	-
224	224	269	298	361	441	395	271	184	135	-
487	443	475	516	601	689	604	454	294	225	-
37	38	44	64	94	130	152	171	83	43	-
16,991	17,756	24,502	30,459	31,950	31,134	26,866	21,108	14,266	9,894	9
22,972	19,746	21,229	22,224	21,406	21,446	18,201	13,756	8,316	3,648	19
3,117	3,274	3,855	3,951	3,693	3,536	3,316	2,956	2,425	826	-
23,227	28,754	32,867	32,147	26,472	23,110	20,820	24,222	20,924	5,880	1
70,672	95,542	127,863	135,595	102,152	91,352	106,684	132,354	77,937	853	2
22,081	21,888	32,366	46,245	40,003	33,719	30,399	19,280	8,331	311	3

第3表－1 保険者の規模別、保険者数、年齢階級別被保険者等数、所得

保険者の規模別	保険者数	年齢階級別被保険者数							
		総 数	0歳 ～ 4歳	5歳 ～ 9歳	10歳 ～ 14歳	15歳 ～ 19歳	20歳 ～ 24歳	25歳 ～ 29歳	30歳 ～ 34歳
		人	人	人	人	人	人	人	人
総 数	1,716	28,241,004	537,674	634,147	695,790	830,616	990,038	943,837	1,069,528
～ 1000人未満	175	102,705	1,825	2,150	2,217	2,616	2,051	2,028	2,880
1000人以上～ 2000 "	199	301,715	5,590	6,948	7,895	8,765	6,964	6,715	9,328
2000 " ～ 3000 "	161	398,589	7,151	8,786	9,842	11,133	8,886	8,486	11,736
3000 " ～ 4000 "	123	429,385	7,551	9,108	10,510	12,006	10,436	9,902	13,166
4000 " ～ 5000 "	105	469,516	8,121	10,209	11,645	13,349	11,107	10,378	13,839
5000 " ～ 6000 "	94	512,813	8,827	10,878	12,142	14,117	11,393	11,018	15,215
6000 " ～ 7000 "	69	448,230	7,267	9,329	10,766	12,688	10,807	10,019	13,418
7000 " ～ 8000 "	75	559,895	9,838	12,208	13,988	15,922	14,019	13,262	17,316
8000 " ～ 9000 "	56	475,144	8,078	10,044	11,294	13,175	11,169	10,637	13,961
9000 " ～ 10000 "	48	452,479	8,533	10,696	12,000	13,883	12,381	11,514	14,677
10000 " ～ 15000 "	177	2,193,806	39,962	49,730	55,509	63,332	57,508	54,130	70,282
15000 " ～ 20000 "	114	1,979,877	37,676	45,954	51,646	60,011	60,158	56,457	67,174
20000 " ～ 25000 "	63	1,387,882	25,248	31,174	34,934	40,033	40,438	38,850	47,031
25000 " ～ 30000 "	46	1,252,220	23,840	28,831	31,991	37,693	42,058	38,121	44,752
30000 " ～ 35000 "	36	1,157,521	20,497	25,167	27,889	33,096	35,601	33,033	39,060
35000 " ～ 40000 "	31	1,162,244	21,988	26,397	29,073	32,587	36,648	36,076	42,101
40000 " ～ 45000 "	15	630,992	12,481	14,932	16,019	19,633	24,052	22,381	24,381
45000 " ～ 50000 "	11	525,999	10,288	12,149	13,629	15,711	18,501	17,839	19,830
50000 " ～100000 "	80	5,718,618	108,553	125,798	138,325	167,066	219,484	208,637	230,695
100000 " ～150000 "	16	1,993,413	40,412	45,048	48,051	62,039	95,201	90,332	91,337
150000 " ～200000 "	9	1,517,243	29,707	34,228	36,974	44,803	59,894	59,587	64,655
200000 " ～	13	4,570,718	94,241	104,383	109,451	136,958	201,282	194,435	202,694

(旧ただし書き方式による課税標準額)の状況 ―市町村・総数―

(平成30年度)

年齢階級別被保険者数								旧ただし書き 方式による 課税標準額 (平成29年)	被保険者 1 当たり額	旧ただし書き方式 による課税標準額 (再掲)介護保険 第2号被保険者分
35歳 ～ 39歳	40歳 ～ 44歳	45歳 ～ 49歳	50歳 ～ 54歳	55歳 ～ 59歳	60歳 ～ 64歳	65歳 ～ 69歳	70歳 ～ 74歳			
人	人	人	人	人	人	人	人	千円	千円	千円
1,243,822	1,472,969	1,664,492	1,525,526	1,638,152	2,794,784	5,943,698	6,255,931	19,564,257,617	693	8,099,425,963
3,614	4,151	4,760	4,935	7,313	13,951	25,309	22,905	69,029,016	672	33,919,052
11,575	13,396	14,447	15,022	20,091	37,877	71,967	65,135	226,960,765	752	115,757,271
14,746	17,203	18,974	19,949	26,328	50,189	96,842	88,338	252,984,896	635	119,508,908
16,142	19,442	20,985	21,000	27,446	53,174	103,234	95,283	256,926,759	598	114,778,127
17,528	21,396	23,314	23,051	29,576	56,259	112,513	107,231	280,792,032	598	122,476,541
19,017	22,582	24,474	24,007	31,299	61,106	125,761	120,977	307,626,892	600	134,867,127
16,700	19,850	22,064	21,112	26,699	52,606	109,524	105,381	267,323,335	596	115,248,065
21,251	25,672	28,505	27,059	32,821	63,576	133,290	131,168	334,382,962	597	141,837,808
17,648	21,566	24,353	23,135	28,247	54,825	114,861	112,151	284,629,371	599	117,601,684
18,048	21,841	24,293	22,946	26,709	50,966	103,093	100,899	285,336,394	631	121,055,939
86,282	104,482	114,768	107,800	128,797	244,565	509,581	507,078	1,341,991,787	612	558,437,582
80,654	97,338	110,552	101,998	115,083	210,386	440,495	444,295	1,247,564,581	630	517,167,496
56,105	68,804	77,088	70,314	78,900	145,632	311,932	321,399	926,881,235	668	379,583,183
53,191	64,016	71,705	65,680	71,699	126,528	271,082	281,033	829,262,961	662	343,086,009
46,983	57,724	66,136	60,159	64,992	115,895	257,152	274,137	759,141,711	656	307,840,356
49,418	59,048	66,689	59,323	63,562	116,865	253,819	268,650	839,369,765	722	331,455,106
28,672	34,083	39,340	36,238	37,032	58,336	124,829	138,583	446,062,338	707	181,768,626
23,542	27,919	31,414	28,257	29,716	50,819	109,288	117,097	381,470,083	725	159,095,497
264,012	312,824	353,577	316,157	321,692	526,768	1,157,498	1,267,532	4,202,824,107	735	1,712,045,523
99,958	114,592	132,719	120,472	115,886	170,191	360,635	406,540	1,560,700,208	783	647,270,302
74,409	86,350	99,164	91,434	90,509	138,440	289,446	317,643	1,261,833,906	832	547,293,361
224,327	258,690	295,171	265,478	263,755	395,830	861,547	962,476	3,201,162,513	700	1,277,332,400

第3表－2 保険者の規模別、保険者数、年齢階級別被保険者等数、所得

保険者の規模別	保険者数	年齢階級別被保険者数						
		総 数	0歳 ～ 4歳	5歳 ～ 9歳	10歳 ～ 14歳	15歳 ～ 19歳	20歳 ～ 24歳	25歳 ～ 29歳
		人	人	人	人	人	人	人
総 数	1,716	28,102,786	537,646	634,052	695,599	830,179	989,336	943,116
～ 1000人未満	175	102,116	1,824	2,150	2,216	2,613	2,048	2,022
1000人以上～ 2000 "	199	299,691	5,590	6,947	7,892	8,754	6,955	6,701
2000 " ～ 3000 "	161	395,934	7,151	8,782	9,839	11,123	8,875	8,474
3000 " ～ 4000 "	123	426,254	7,550	9,107	10,506	12,002	10,427	9,883
4000 " ～ 5000 "	105	466,246	8,120	10,205	11,644	13,339	11,096	10,365
5000 " ～ 6000 "	94	509,304	8,827	10,875	12,138	14,109	11,380	11,008
6000 " ～ 7000 "	69	444,857	7,266	9,325	10,763	12,678	10,798	10,011
7000 " ～ 8000 "	75	556,153	9,837	12,206	13,984	15,916	14,000	13,235
8000 " ～ 9000 "	56	472,044	8,078	10,043	11,290	13,164	11,156	10,619
9000 " ～ 10000 "	48	449,568	8,533	10,696	11,996	13,874	12,373	11,501
10000 " ～ 15000 "	177	2,179,912	39,959	49,724	55,488	63,299	57,436	54,075
15000 " ～ 20000 "	114	1,968,612	37,674	45,943	51,625	59,970	60,102	56,408
20000 " ～ 25000 "	63	1,379,804	25,247	31,171	34,924	40,013	40,392	38,810
25000 " ～ 30000 "	46	1,245,937	23,839	28,826	31,983	37,667	42,025	38,092
30000 " ～ 35000 "	36	1,151,455	20,497	25,167	27,874	33,086	35,578	32,996
35000 " ～ 40000 "	31	1,156,317	21,985	26,392	29,063	32,561	36,617	36,041
40000 " ～ 45000 "	15	628,042	12,480	14,927	16,012	19,623	24,031	22,361
45000 " ～ 50000 "	11	523,301	10,284	12,145	13,625	15,701	18,488	17,817
50000 " ～100000 "	80	5,694,128	108,548	125,783	138,299	166,979	219,323	208,515
100000 " ～150000 "	16	1,986,474	40,412	45,042	48,037	62,011	95,162	90,295
150000 " ～200000 "	9	1,511,009	29,705	34,224	36,968	44,787	59,859	59,547
200000 " ～	13	4,555,628	94,240	104,372	109,433	136,910	201,215	194,340

(旧ただし書き方式による課税標準額)の状況 ―市町村・一般被保険者―

(平成30年度)

年齢階級別被保険者数									旧ただし書き方式による課税標準額 (平成29年)	被保険者 1 当たり額
30歳 ～ 34歳	35歳 ～ 39歳	40歳 ～ 44歳	45歳 ～ 49歳	50歳 ～ 54歳	55歳 ～ 59歳	60歳 ～ 64歳	65歳 ～ 69歳	70歳 ～ 74歳		
人	人	人	人	人	人	人	人	人	千円	千円
1,068,347	1,242,747	1,472,629	1,664,352	1,525,091	1,635,354	2,674,765	5,933,642	6,255,931	19,428,099,425	691
2,873	3,611	4,151	4,759	4,932	7,300	13,454	25,258	22,905	68,629,155	672
9,311	11,560	13,389	14,445	15,014	20,052	36,116	71,830	65,135	225,584,275	753
11,712	14,729	17,199	18,973	19,940	26,272	47,876	96,651	88,338	251,024,548	634
13,141	16,112	19,433	20,984	20,989	27,390	50,433	103,014	95,283	254,506,135	597
13,822	17,503	21,387	23,313	23,044	29,515	53,421	112,241	107,231	278,480,437	597
15,185	18,992	22,572	24,474	23,995	31,224	58,049	125,499	120,977	305,318,718	599
13,387	16,680	19,835	22,062	21,108	26,634	49,626	109,303	105,381	264,957,105	596
17,281	21,235	25,666	28,501	27,052	32,732	60,312	133,028	131,168	331,705,267	596
13,940	17,625	21,561	24,347	23,123	28,181	52,108	114,658	112,151	282,248,041	598
14,653	18,028	21,833	24,292	22,936	26,645	48,445	102,864	100,899	283,030,566	630
70,162	86,170	104,451	114,753	107,766	128,503	232,441	508,607	507,078	1,330,858,918	611
67,068	80,545	97,303	110,533	101,956	114,852	200,675	439,663	444,295	1,238,165,657	629
46,963	56,029	68,790	77,079	70,286	78,739	138,648	311,314	321,399	919,946,925	667
44,695	53,152	63,991	71,698	65,658	71,583	121,064	270,631	281,033	823,221,720	661
39,017	46,939	57,705	66,124	60,137	64,866	110,607	256,725	274,137	753,479,419	654
42,041	49,377	59,035	66,682	59,305	63,435	111,740	253,393	268,650	833,038,299	720
24,341	28,644	34,068	39,337	36,230	36,971	55,834	124,600	138,583	443,002,843	705
19,803	23,524	27,913	31,414	28,245	29,668	48,501	109,076	117,097	378,617,879	724
230,501	263,827	312,776	353,557	316,075	321,217	505,567	1,155,629	1,267,532	4,174,341,500	733
91,279	99,899	114,582	132,711	120,455	115,748	164,165	360,136	406,540	1,552,054,730	781
64,603	74,368	86,340	99,160	91,416	90,392	133,024	288,973	317,643	1,253,289,709	829
202,569	224,198	258,649	295,154	265,429	263,435	382,659	860,549	962,476	3,182,597,579	699

第3表－3 保険者の規模別、保険者数、年齢階級別被保険者等数、所得

保険者の規模別	保険者数	年齢階級別被保険者数						
		総 数	0歳 ～ 4歳	5歳 ～ 9歳	10歳 ～ 14歳	15歳 ～ 19歳	20歳 ～ 24歳	25歳 ～ 29歳
		人	人	人	人	人	人	人
総 数	1,716	138,218	28	95	191	437	702	721
～ 1000人未満	175	589	1	－	1	3	3	6
1000人以上～ 2000 "	199	2,024	－	1	3	11	9	14
2000 " ～ 3000 "	161	2,655	－	4	3	10	11	12
3000 " ～ 4000 "	123	3,131	1	1	4	4	9	19
4000 " ～ 5000 "	105	3,270	1	4	1	10	11	13
5000 " ～ 6000 "	94	3,509	－	3	4	8	13	10
6000 " ～ 7000 "	69	3,373	1	4	3	10	9	8
7000 " ～ 8000 "	75	3,742	1	2	4	6	19	27
8000 " ～ 9000 "	56	3,100	－	1	4	11	13	18
9000 " ～ 10000 "	48	2,911	－	－	4	9	8	13
10000 " ～ 15000 "	177	13,894	3	6	21	33	72	55
15000 " ～ 20000 "	114	11,265	2	11	21	41	56	49
20000 " ～ 25000 "	63	8,078	1	3	10	20	46	40
25000 " ～ 30000 "	46	6,283	1	5	8	26	33	29
30000 " ～ 35000 "	36	6,066	－	－	15	10	23	37
35000 " ～ 40000 "	31	5,927	3	5	10	26	31	35
40000 " ～ 45000 "	15	2,950	1	5	7	10	21	20
45000 " ～ 50000 "	11	2,698	4	4	4	10	13	22
50000 " ～100000 "	80	24,490	5	15	26	87	161	122
100000 " ～150000 "	16	6,939	－	6	14	28	39	37
150000 " ～200000 "	9	6,234	2	4	6	16	35	40
200000 " ～	13	15,090	1	11	18	48	67	95

(旧ただし書き方式による課税標準額)の状況 ―市町村・退職被保険者等―

(平成30年度)

年齢階級別被保険者数								旧ただし書き 方式による 課税標準額 (平成29年)	被保険者 1 当たり額
30歳 ～ 34歳	35歳 ～ 39歳	40歳 ～ 44歳	45歳 ～ 49歳	50歳 ～ 54歳	55歳 ～ 59歳	60歳 ～ 64歳	65歳		
人	人	人	人	人	人	人	人	千円	千円
1,181	1,075	340	140	435	2,798	120,019	10,056	136,158,192	985
7	3	—	1	3	13	497	51	399,861	679
17	15	7	2	8	39	1,761	137	1,376,490	680
24	17	4	1	9	56	2,313	191	1,960,348	738
25	30	9	1	11	56	2,741	220	2,420,624	773
17	25	9	1	7	61	2,838	272	2,311,595	707
30	25	10	—	12	75	3,057	262	2,308,174	658
31	20	15	2	4	65	2,980	221	2,366,230	702
35	16	6	4	7	89	3,264	262	2,677,695	716
21	23	5	6	12	66	2,717	203	2,381,330	768
24	20	8	1	10	64	2,521	229	2,305,828	792
120	112	31	15	34	294	12,124	974	11,132,869	801
106	109	35	19	42	231	9,711	832	9,398,924	834
68	76	14	9	28	161	6,984	618	6,934,310	858
57	39	25	7	22	116	5,464	451	6,041,241	962
43	44	19	12	22	126	5,288	427	5,662,292	933
60	41	13	7	18	127	5,125	426	6,331,466	1,068
40	28	15	3	8	61	2,502	229	3,059,495	1,037
27	18	6	—	12	48	2,318	212	2,852,204	1,057
194	185	48	20	82	475	21,201	1,869	28,482,607	1,163
58	59	10	8	17	138	6,026	499	8,645,478	1,246
52	41	10	4	18	117	5,416	473	8,544,197	1,371
125	129	41	17	49	320	13,171	998	18,564,934	1,230

第4表 保険者の規模別、保険者数、

保険者の規模別	保険者数	年齢階級別被保険者数						
		総 数	0歳 ～ 4歳	5歳 ～ 9歳	10歳 ～ 14歳	15歳 ～ 19歳	20歳 ～ 24歳	25歳 ～ 29歳
		人	人	人	人	人	人	人
総 数	162	2,757,102	125,360	142,488	159,304	175,716	171,969	140,808
～ 1000人未満	11	7,157	189	239	328	407	469	323
1000人以上～ 2000 "	26	38,857	971	1,323	1,691	2,154	2,608	1,782
2000 " ～ 3000 "	21	51,171	1,410	1,791	2,196	2,772	3,781	2,846
3000 " ～ 4000 "	11	37,981	873	1,270	1,522	2,004	3,135	2,598
4000 " ～ 5000 "	16	68,980	1,779	2,489	2,897	3,548	5,763	4,733
5000 " ～ 6000 "	5	27,885	590	891	1,190	1,642	2,223	1,592
6000 " ～ 7000 "	8	50,361	1,738	2,007	2,313	2,709	3,528	3,154
7000 " ～ 8000 "	3	23,067	614	875	1,174	1,444	1,531	1,109
8000 " ～ 9000 "	5	41,956	1,689	2,059	2,319	2,345	2,953	2,461
9000 " ～ 10000 "	2	18,708	358	576	827	985	1,500	1,086
10000 " ～ 15000 "	15	189,592	6,775	8,059	9,253	10,715	13,284	11,451
15000 " ～ 20000 "	11	196,218	7,146	8,573	9,392	10,684	12,922	10,927
20000 " ～ 25000 "	8	182,441	9,324	9,647	10,340	10,958	14,523	10,125
25000 " ～ 30000 "	3	81,883	3,310	3,814	4,010	4,466	5,382	5,094
30000 " ～ 35000 "	5	164,498	8,622	9,142	9,401	9,540	7,467	6,815
35000 " ～ 40000 "	2	71,724	3,365	3,499	3,996	4,438	4,073	3,896
40000 " ～ 45000 "	-	-	-	-	-	-	-	-
45000 " ～ 50000 "	-	-	-	-	-	-	-	-
50000 " ～100000 "	5	394,134	19,909	22,045	23,574	24,693	25,631	22,187
100000 " ～150000 "	2	251,273	11,206	13,579	16,343	17,621	10,982	7,575
150000 " ～200000 "	1	173,752	9,953	11,065	11,544	11,152	8,885	8,051
200000 " ～	2	685,464	35,539	39,545	44,994	51,439	41,329	33,003

年齢階級別被保険者等数 一 国保組合一

(平成30年度)

年齢階級別被保険者数									後期高齢 被保険者 である 組合員数	(再掲) 75歳未満
30歳 ～ 34歳	35歳 ～ 39歳	40歳 ～ 44歳	45歳 ～ 49歳	50歳 ～ 54歳	55歳 ～ 59歳	60歳 ～ 64歳	65歳 ～ 69歳	70歳 ～ 74歳		
人	人	人	人	人	人	人	人	人	人	人
159,060	186,960	242,682	270,621	225,676	204,297	206,286	213,676	132,199	21,412	34
378	401	546	697	614	640	576	691	659	133	—
1,857	2,082	2,781	3,387	3,494	3,817	3,952	3,923	3,035	1,736	—
2,962	3,139	3,913	4,511	4,699	4,885	4,680	4,252	3,334	1,549	—
2,385	2,520	3,142	3,400	3,341	3,504	3,141	2,961	2,185	1,129	—
4,545	4,831	6,145	6,676	6,490	6,315	5,339	4,395	3,035	1,139	—
1,516	1,522	2,029	2,443	2,698	2,906	2,746	2,255	1,642	803	—
3,509	3,765	4,523	4,823	4,346	4,078	3,660	3,731	2,477	944	1
1,090	1,413	2,061	2,344	2,247	2,186	1,882	1,961	1,136	397	—
2,446	2,961	3,790	4,129	3,481	3,252	2,941	3,216	1,914	283	1
1,060	1,082	1,583	1,919	2,018	1,812	1,656	1,328	918	622	1
12,057	13,445	16,421	17,273	15,904	15,468	15,398	15,036	9,053	2,552	6
11,770	13,262	16,837	17,619	15,850	15,597	16,242	17,612	11,785	2,943	18
11,908	14,285	16,700	16,869	13,310	11,251	11,400	13,494	8,307	21	—
5,514	6,117	7,481	8,168	6,559	5,763	5,737	6,054	4,414	1,248	—
9,442	12,576	15,672	15,404	12,087	10,903	12,088	15,305	10,034	1,019	—
4,908	5,166	6,264	6,938	6,166	5,893	5,141	4,911	3,070	1,021	—
—	—	—	—	—	—	—	—	—	—	—
—	—	—	—	—	—	—	—	—	—	—
24,313	28,438	36,466	39,702	30,227	24,383	23,723	28,316	20,527	3,562	4
10,508	15,453	23,203	25,859	20,458	19,441	22,437	24,328	12,280	—	—
9,990	13,055	16,749	19,475	14,460	10,425	8,989	11,410	8,549	—	—
36,902	41,447	56,376	68,985	57,227	51,778	54,558	48,497	23,845	311	3

IV 統計表（世帯票編）

第1表－1－1 世帯の所得階級別、

所得階級別	世帯数	被保険者数	所得総額	年金収入額	分離譲渡 所得金額	分離譲 渡所得 のある 世帯数	旧ただし書 方式による 課税標準額
			千円	千円	千円		千円
総数	18,025,500	28,256,350	23,345,129,108	16,089,875,227	1,545,031,283	208,550	18,825,688,389
(再掲)特例対象被保険者のいる世帯	122,400	184,650	99,652,753	23,767,990	4,587,580	1,850	56,094,872
所得なし	5,018,850	5,978,300	－	1,802,450,033	75	50	－
～30万円未満	1,411,650	1,915,850	218,243,512	967,068,684	761,372	8,400	－
30万円以上～40万円	635,350	924,600	219,950,196	413,050,455	789,842	3,500	13,478,284
40万円～50万円	471,950	680,350	211,968,553	396,109,117	522,147	1,600	53,189,552
50万円～60万円	524,150	769,600	288,071,761	476,749,169	904,922	3,000	108,527,633
60万円～70万円	472,400	717,700	306,781,889	511,718,579	867,291	2,850	141,385,448
70万円～80万円	480,550	745,000	360,172,495	565,622,940	970,024	2,350	189,922,047
80万円～90万円	482,050	768,750	410,282,301	617,242,926	1,020,595	3,200	237,702,733
90万円～100万円	472,350	739,650	448,532,178	626,684,593	1,069,877	2,150	279,310,392
100万円～110万円	523,850	827,250	549,788,658	643,027,884	748,227	2,250	360,202,028
110万円～120万円	445,800	721,950	512,691,029	620,868,910	2,122,442	4,100	347,642,322
120万円～130万円	447,400	718,750	558,346,580	612,778,116	1,191,228	4,000	391,316,635
130万円～140万円	425,850	694,450	574,736,156	608,156,776	1,595,179	3,650	415,118,682
140万円～150万円	382,550	643,900	554,370,161	583,580,511	2,165,065	3,750	407,450,546
150万円～160万円	391,800	667,500	605,536,239	532,037,257	1,016,203	3,500	453,381,205
160万円～170万円	319,350	550,400	526,539,511	460,177,177	1,605,154	3,250	399,034,613
170万円～180万円	288,450	498,700	504,476,131	416,545,646	1,847,487	4,200	388,230,304
180万円～190万円	263,300	468,200	487,080,863	369,420,113	1,490,403	2,250	379,113,693
190万円～200万円	280,800	499,750	546,822,475	353,053,823	3,136,295	5,200	432,282,525
200万円～210万円	237,100	433,850	485,844,197	328,350,505	1,899,353	3,200	385,343,204
210万円～220万円	214,150	398,350	460,250,713	321,640,947	3,912,893	2,900	367,593,209
220万円～230万円	214,850	402,850	483,194,301	320,075,708	2,215,919	4,600	390,340,343
230万円～240万円	190,300	354,850	446,951,690	274,305,515	1,823,267	3,550	365,732,309
240万円～250万円	174,300	328,850	426,795,677	262,981,554	5,267,039	4,300	350,235,146
250万円～260万円	151,850	297,700	387,017,182	246,444,315	2,024,110	2,700	318,512,920
260万円～270万円	126,700	253,000	335,666,701	187,096,920	2,203,987	2,250	277,401,213
270万円～280万円	131,600	264,800	361,864,330	207,097,160	974,718	1,550	300,046,337
280万円～290万円	115,350	228,500	328,296,439	160,538,777	2,059,208	1,800	275,059,705
290万円～300万円	102,700	206,750	302,594,193	155,044,706	3,216,608	2,900	254,409,433
300万円～350万円	417,800	889,400	1,349,547,821	583,627,294	10,107,149	8,350	1,149,424,951
350万円～400万円	286,550	630,550	1,071,438,615	388,534,698	14,711,548	9,400	930,190,225
400万円～450万円	187,600	423,850	794,920,537	237,565,850	14,156,183	8,250	698,640,761
450万円～500万円	135,900	323,600	643,202,344	160,422,702	13,064,045	6,600	569,725,962
500万円～600万円	175,950	409,550	961,378,674	199,112,195	31,928,437	11,500	867,185,008
600万円～700万円	110,050	268,950	711,132,778	105,411,763	25,030,836	6,750	648,646,286
700万円～800万円	72,350	186,850	539,007,608	61,779,960	28,413,312	7,450	495,964,792
800万円～900万円	54,650	137,350	463,183,517	59,446,741	24,303,860	5,050	429,835,562
900万円～1000万円	37,250	99,400	354,080,315	39,641,633	15,307,991	2,600	330,402,718
1000万円～1500万円	100,500	267,300	1,202,066,942	107,424,325	110,327,724	13,750	1,138,011,548
1500万円～	106,450	285,800	3,352,303,844	106,989,251	1,208,259,268	35,850	3,285,698,118
不詳	943,100	1,633,600	－	－	－	－	－

注) 1. 特例対象被保険者の所得は30/100軽減後の額を集計している。

2. 「(再掲) 特例対象被保険者のいる世帯」の各項目は特例対象の国保被保険者がいる世帯単位で集計しているため、特例対象被保険者また、擬制世帯主のみが特例対象被保険者等に該当する世帯も含めると特例対象世帯数は12万3千世帯、特例対象世帯の被保険者数

保険料（税）賦課状況（市町村） — 全世帯 —

固定資産 税額	固定資産 税のある 世帯数	短期被保険者証等交付世帯数		保険料（税）賦課経過措置適用世帯数						
		短期被保 険者証	資 格 証明書	旧国保被 保険者合算 軽減のみ	平等割 半額のみ	平等割 1/4 軽減のみ	旧国保被保険者 合算軽減 かつ平等割半額	旧国保被保険者 合算軽減かつ 平等割1/4軽減	被扶養者で あった者に 対する緩和措置	その他
千円										
160,914,632	1,809,100	695,350	156,800	573,900	477,150	63,200	702,200	119,500	94,750	-
422,831	7,800	2,700	800	1,900	350	150	300	-	-	-
15,379,608	276,450	132,900	25,300	319,600	234,000	26,650	499,700	87,650	72,000	-
7,212,158	132,900	49,150	7,400	64,600	38,800	4,250	82,600	10,300	8,750	-
3,418,587	58,650	22,600	4,550	24,300	22,900	2,000	24,050	6,250	5,050	-
2,937,089	49,550	16,700	3,050	15,100	11,250	1,050	16,150	1,650	1,350	-
3,318,709	54,250	17,900	4,200	15,500	13,600	2,150	12,050	2,100	1,300	-
3,526,301	55,800	17,000	2,650	15,100	8,400	1,000	12,300	1,400	950	-
3,550,719	59,450	16,550	1,450	16,050	7,650	800	9,750	2,150	150	-
3,728,650	58,000	17,900	2,850	12,300	9,450	1,250	7,850	1,000	300	-
3,808,633	64,450	15,450	3,250	10,250	8,050	1,400	7,000	1,100	650	-
4,314,446	64,050	24,750	3,950	12,750	9,800	950	8,350	1,050	200	-
3,889,060	58,350	15,200	2,950	11,300	6,450	950	5,850	950	400	-
3,371,345	52,150	15,750	4,050	8,650	8,700	1,250	4,700	550	500	-
4,180,088	52,000	21,100	2,750	6,200	8,650	2,250	2,750	200	-	-
3,941,558	51,800	16,050	2,500	4,450	8,850	900	1,450	250	-	-
3,807,562	51,150	14,900	2,850	4,500	7,950	1,100	200	200	250	-
3,035,274	40,000	12,700	3,200	3,400	4,600	450	50	150	100	-
3,931,470	37,150	10,900	2,700	3,500	4,650	850	300	-	-	-
2,740,883	33,600	10,550	1,250	2,850	4,050	700	200	-	50	-
2,939,344	35,800	11,950	2,800	1,550	3,750	650	150	-	-	-
2,443,640	27,950	9,500	1,000	850	3,700	750	-	-	50	-
2,280,731	28,300	8,900	2,500	1,500	2,350	1,050	-	-	-	-
2,514,306	27,750	6,250	4,050	1,750	3,800	850	100	-	150	-
2,197,029	25,500	8,100	1,050	750	3,500	400	-	-	-	-
2,059,226	23,550	6,300	1,450	450	3,150	350	-	100	100	-
1,944,161	20,550	4,000	1,050	400	2,050	500	-	-	-	-
1,656,715	18,350	7,200	350	450	1,450	250	50	-	-	-
2,029,514	20,200	4,800	100	650	1,650	100	-	-	-	-
1,450,143	14,650	5,000	950	300	1,150	200	-	-	-	-
1,963,019	14,950	3,000	700	200	2,350	250	-	-	50	-
6,935,672	61,600	16,300	650	600	5,650	850	250	-	-	-
5,060,541	38,800	8,250	1,550	250	3,950	750	-	-	-	-
3,943,053	29,350	3,800	300	200	2,350	500	-	-	-	-
2,736,860	20,300	4,650	450	200	800	300	-	-	150	-
5,802,183	29,350	2,350	50	200	2,450	250	-	-	-	-
4,169,124	19,250	2,350	200	100	800	550	-	-	-	-
2,645,934	12,200	450	100	-	500	150	-	-	-	-
3,652,170	10,650	950	-	-	100	350	-	-	-	-
2,938,578	7,800	600	-	-	150	-	-	-	-	-
6,473,178	16,200	2,000	-	-	500	-	-	-	150	-
8,923,740	15,000	700	-	-	1,450	350	-	-	500	-
4,063,629	41,300	129,900	56,600	13,100	11,750	3,850	6,350	2,450	1,600	-

ではない被保険者に係る数値も含まれる。
は18万5千人と推計される。

第1表－1－1 世帯の所得階級別、

所得階級別	医療給付費分							保険料(税) 調定額
	保険料(税) 調定額	保険料(税) 軽減額	軽減 世帯数	賦課限度額 を超える額	賦課限度 額を越える 世帯数	減免等によ る額	減 免 世帯数	
総 数	千円 1, 873, 961, 167	千円 292, 533, 900	9, 868, 800	千円 234, 926, 274	355, 450	千円 16, 104, 225	752, 550	千円 610, 954, 129
(再掲)特例対象被保険者のいる世帯	8, 412, 687	2, 147, 613	76, 300	88, 193	50	188, 023	9, 450	2, 746, 569
所得なし	97, 805, 909	135, 850, 168	4, 340, 800	7, 452	100	2, 340, 266	276, 500	31, 688, 948
～ 30万円未満	28, 614, 542	44, 853, 771	1, 269, 150	－	－	443, 446	67, 950	9, 245, 145
30万円以上～ 40 〃	17, 776, 588	17, 892, 911	549, 050	－	－	287, 457	39, 700	5, 762, 935
40 〃 ～ 50 〃	17, 307, 004	12, 389, 517	414, 100	－	－	157, 814	18, 500	5, 607, 174
50 〃 ～ 60 〃	24, 295, 371	12, 475, 553	454, 750	－	－	221, 493	20, 550	7, 929, 259
60 〃 ～ 70 〃	27, 097, 679	10, 068, 067	415, 800	－	－	257, 532	21, 050	8, 796, 658
70 〃 ～ 80 〃	31, 469, 637	9, 944, 690	423, 800	－	－	272, 036	19, 550	10, 215, 767
80 〃 ～ 90 〃	36, 559, 429	8, 854, 894	332, 500	－	－	328, 327	23, 600	11, 956, 009
90 〃 ～ 100 〃	40, 363, 384	7, 117, 927	273, 600	－	－	320, 341	17, 750	13, 188, 444
100 〃 ～ 110 〃	50, 404, 593	5, 834, 532	243, 850	－	－	536, 953	24, 250	16, 441, 911
110 〃 ～ 120 〃	47, 076, 536	4, 356, 948	218, 800	－	－	383, 016	16, 000	15, 396, 197
120 〃 ～ 130 〃	50, 713, 491	3, 852, 135	208, 250	－	－	290, 915	16, 150	16, 579, 777
130 〃 ～ 140 〃	52, 008, 555	3, 277, 931	178, 350	34, 640	50	514, 661	18, 600	16, 927, 297
140 〃 ～ 150 〃	50, 235, 537	2, 372, 170	135, 200	－	－	414, 170	14, 750	16, 376, 842
150 〃 ～ 160 〃	54, 940, 916	1, 367, 364	57, 950	－	－	252, 403	10, 200	17, 909, 449
160 〃 ～ 170 〃	47, 210, 000	919, 782	37, 650	－	－	350, 647	9, 150	15, 367, 704
170 〃 ～ 180 〃	45, 064, 656	818, 668	33, 200	－	－	408, 595	9, 350	14, 787, 189
180 〃 ～ 190 〃	42, 920, 999	672, 519	27, 350	－	－	273, 206	8, 600	14, 018, 091
190 〃 ～ 200 〃	47, 932, 293	597, 795	23, 150	－	－	533, 722	10, 250	15, 629, 187
200 〃 ～ 210 〃	42, 420, 621	371, 913	12, 650	－	－	346, 001	7, 550	13, 876, 552
210 〃 ～ 220 〃	39, 691, 102	371, 978	12, 950	－	－	320, 827	4, 550	12, 903, 725
220 〃 ～ 230 〃	41, 264, 459	400, 011	14, 600	－	－	501, 510	8, 400	13, 447, 818
230 〃 ～ 240 〃	37, 894, 400	282, 003	8, 850	－	－	268, 098	5, 400	12, 239, 288
240 〃 ～ 250 〃	36, 165, 468	169, 948	4, 800	－	－	302, 710	6, 300	11, 809, 656
250 〃 ～ 260 〃	32, 577, 474	211, 779	5, 550	－	－	298, 879	4, 700	10, 655, 648
260 〃 ～ 270 〃	28, 194, 419	113, 801	3, 800	－	－	151, 402	1, 750	9, 157, 265
270 〃 ～ 280 〃	30, 263, 090	147, 608	3, 900	－	－	239, 269	3, 200	9, 932, 249
280 〃 ～ 290 〃	27, 144, 060	110, 055	2, 850	－	－	245, 205	3, 050	8, 772, 376
290 〃 ～ 300 〃	25, 046, 009	66, 306	1, 600	1, 618	100	243, 069	1, 850	8, 166, 815
300 〃 ～ 350 〃	110, 698, 445	289, 855	7, 950	4, 425	100	1, 038, 450	13, 950	36, 006, 931
350 〃 ～ 400 〃	86, 361, 242	145, 279	2, 600	12, 981	250	636, 714	8, 800	28, 082, 390
400 〃 ～ 450 〃	63, 091, 568	53, 922	1, 100	27, 856	150	305, 812	3, 200	20, 601, 579
450 〃 ～ 500 〃	50, 915, 032	29, 161	750	21, 516	250	337, 158	4, 900	16, 649, 064
500 〃 ～ 600 〃	74, 978, 597	64, 670	1, 150	276, 595	5, 200	362, 401	4, 400	24, 335, 255
600 〃 ～ 700 〃	53, 908, 791	13, 496	150	1, 141, 580	20, 550	80, 312	1, 550	17, 359, 023
700 〃 ～ 800 〃	38, 701, 567	10, 613	200	2, 849, 673	37, 600	39, 942	1, 350	12, 631, 389
800 〃 ～ 900 〃	30, 206, 427	－	－	4, 984, 388	42, 000	240, 092	1, 300	9, 907, 864
900 〃 ～ 1000 〃	21, 112, 820	2, 335	50	5, 425, 846	32, 900	78, 251	1, 300	6, 942, 952
1000 〃 ～ 1500 〃	57, 318, 274	－	－	33, 326, 964	98, 700	225, 084	800	18, 948, 548
1500 〃 ～	60, 385, 671	－	－	179, 746, 521	105, 400	958, 781	1, 800	20, 024, 439
不 詳	75, 824, 513	6, 161, 826	146, 000	7, 064, 219	12, 100	297, 258	20, 000	24, 679, 322

保険料（税）賦課状況（市町村） ー全世帯ー（続き）

後期高齢者支援金分					介護納付金分					
保険料(税) 軽減額	賦課限度額 を超える額	賦課限度 額を越え る世帯数	減免等によ る 額	減 免 世帯数	保険料(税) 調定額	保険料(税) 軽減額	賦課限度額 を超える額	賦課限度 額を越え る世帯数	減免等によ る 額	減 免 世帯数
千円	千円		千円		千円	千円	千円		千円	
96,377,498	75,492,074	344,900	6,192,679	766,700	220,034,502	33,596,201	29,123,218	162,350	2,310,428	287,950
705,242	32,554	50	76,516	9,450	1,566,146	449,982	30,766	50	31,894	5,950
44,567,996	—	—	832,268	256,350	10,952,868	17,002,054	—	—	155,549	73,000
14,756,278	—	—	160,705	60,350	3,097,376	5,134,233	—	—	49,694	21,300
5,900,458	—	—	113,640	37,300	2,240,583	2,142,065	—	—	46,133	15,150
4,062,487	—	—	61,679	18,900	1,956,862	1,315,521	—	—	30,916	8,150
4,133,159	—	—	89,287	21,750	2,643,247	1,397,289	—	—	36,798	8,200
3,318,915	—	—	99,297	22,250	2,637,101	871,501	—	—	25,630	5,650
3,280,889	—	—	103,052	20,350	2,951,537	853,065	—	—	24,989	5,800
2,942,272	—	—	136,654	25,600	3,265,522	720,479	—	—	52,564	9,850
2,382,857	—	—	123,037	20,150	3,791,473	536,444	—	—	66,872	10,000
1,945,720	—	—	201,156	25,450	4,898,126	560,471	—	—	77,796	10,850
1,455,161	—	—	146,321	17,200	4,020,327	411,844	—	—	59,488	6,400
1,272,181	—	—	126,043	18,150	4,639,476	368,151	—	—	50,177	6,450
1,082,929	6,435	50	197,857	21,000	4,697,116	284,308	2,742	50	66,691	7,600
793,665	—	—	176,295	15,950	4,482,335	192,358	—	—	75,551	6,550
462,370	—	—	105,832	11,400	5,172,057	166,884	—	—	70,917	7,600
307,173	—	—	129,040	10,350	4,322,601	106,007	—	—	51,077	5,000
272,651	—	—	175,831	11,350	4,355,812	108,761	—	—	76,607	4,550
226,057	—	—	109,857	9,400	4,297,610	86,965	—	—	67,859	3,950
208,606	—	—	228,447	11,850	5,160,040	72,839	—	—	78,071	4,450
124,611	—	—	141,886	8,750	4,705,231	45,812	—	—	43,668	4,100
122,832	—	—	125,150	4,950	4,175,144	50,365	—	—	47,788	2,200
139,045	—	—	228,550	10,400	4,311,931	50,923	—	—	89,343	4,400
97,781	—	—	104,324	5,800	4,050,076	39,448	—	—	20,190	2,550
54,340	—	—	158,677	8,300	3,677,093	21,840	—	—	68,747	3,650
70,333	—	—	127,988	6,300	3,450,654	24,267	—	—	51,766	3,350
37,603	—	—	60,844	2,150	3,363,388	13,979	—	—	36,275	1,100
54,603	—	—	120,152	5,200	3,249,323	21,472	—	—	81,923	3,000
37,238	—	—	106,900	4,250	3,144,040	15,978	—	—	36,784	2,450
24,095	—	—	88,059	2,250	2,955,702	8,447	—	—	58,375	1,400
96,129	1,623	50	389,545	16,350	13,693,037	34,493	—	—	135,872	8,850
46,222	2,847	100	275,735	12,800	11,157,962	25,329	—	—	191,041	8,450
17,590	1,344	200	122,842	4,400	8,728,333	7,189	—	—	31,347	1,500
10,046	15,642	1,200	156,436	6,500	7,179,159	4,329	33,979	1,600	76,206	3,350
21,257	89,937	5,250	132,848	5,200	10,369,869	8,908	81,346	5,800	55,067	2,450
4,931	385,219	20,900	26,890	1,550	7,858,051	1,725	183,288	10,550	1,013	400
3,176	872,019	33,950	12,353	1,250	6,020,735	—	465,154	15,500	9,370	1,000
—	1,423,760	38,300	81,585	1,300	4,846,779	—	538,246	17,200	10,944	900
890	1,690,146	32,550	19,167	1,300	3,243,477	430	619,159	12,550	2,785	400
—	10,347,285	96,850	39,940	800	8,300,724	—	3,721,548	39,100	8,000	50
—	58,446,288	105,350	238,470	1,800	9,481,057	—	22,210,617	53,800	30,140	1,700
2,042,955	2,209,530	10,150	118,038	20,000	12,490,668	890,030	1,267,138	6,200	60,406	10,200

第1表－1－2 世帯の所得階級別、

所得階級別	世帯数	被保険者数	所得総額	年金収入額	分離譲渡 所得金額	分離譲 渡所得 のある 世帯数	旧ただし書 方式による 課税標準額
総 数	1,995,100	3,644,250	千円 1,885,103,724	千円 2,731,149,055	千円 3,790,432	13,350	千円 1,237,503,074
(再掲)特例対象被保険者のいる世帯	16,550	26,150	14,743,160	3,991,813	－	－	8,097,292
所得なし	279,400	304,150	－	166,359,794	－	－	－
～ 30万円未満	43,800	53,450	6,164,195	35,880,251	27,890	200	－
30万円以上～ 40 "	21,500	31,900	7,218,981	14,678,645	27,797	150	264,271
40 " ～ 50 "	16,550	25,550	7,416,917	13,557,140	47,748	150	1,561,622
50 " ～ 60 "	18,800	32,600	10,276,187	13,948,526	17,755	300	3,103,558
60 " ～ 70 "	142,600	156,800	92,855,791	50,947,599	480,854	1,050	44,749,406
70 " ～ 80 "	178,350	188,250	134,388,611	109,815,480	391,130	750	74,861,432
80 " ～ 90 "	123,250	142,250	104,073,786	159,940,167	72,735	400	62,244,381
90 " ～ 100 "	117,100	175,900	110,775,274	162,258,944	144,706	300	68,529,988
100 " ～ 110 "	148,450	288,200	157,181,539	266,351,417	36,118	450	100,671,210
110 " ～ 120 "	177,800	357,350	204,667,374	375,442,504	421,069	1,550	134,606,439
120 " ～ 130 "	182,950	374,300	228,478,645	390,695,875	516,641	1,650	154,435,260
130 " ～ 140 "	162,250	345,350	218,514,415	399,961,536	89,968	1,550	152,704,046
140 " ～ 150 "	127,250	285,600	183,549,993	328,511,972	503,675	1,850	129,981,167
150 " ～ 160 "	50,150	147,300	77,514,503	76,007,649	168,501	1,050	53,109,904
160 " ～ 170 "	32,700	100,350	53,862,752	42,348,186	68,917	400	38,279,325
170 " ～ 180 "	29,000	94,550	50,735,706	30,100,198	291,032	350	37,053,264
180 " ～ 190 "	24,850	86,050	45,948,497	29,874,233	73,443	250	33,938,329
190 " ～ 200 "	20,150	74,700	39,180,513	26,821,848	108,120	450	28,965,167
200 " ～ 210 "	10,050	40,550	20,498,436	5,603,404	－	－	15,381,105
210 " ～ 220 "	10,850	44,050	23,359,902	7,003,787	2,092	200	17,595,324
220 " ～ 230 "	12,900	53,800	29,040,279	5,550,389	－	－	22,691,329
230 " ～ 240 "	6,750	29,300	15,763,329	4,802,494	－	－	12,426,372
240 " ～ 250 "	3,300	14,850	8,079,722	2,043,249	－	－	6,127,728
250 " ～ 260 "	3,800	17,650	9,710,013	2,624,685	－	－	7,942,681
260 " ～ 270 "	3,150	14,200	8,343,045	1,445,675	107,375	100	6,618,318
270 " ～ 280 "	3,050	16,450	8,357,938	449,836	－	－	6,609,777
280 " ～ 290 "	1,450	7,900	4,097,480	460,070	－	－	3,275,730
290 " ～ 300 "	1,000	5,800	2,962,278	809,871	－	－	2,215,044
300 " ～ 350 "	4,850	23,800	15,570,793	4,120,124	120,628	150	12,249,470
350 " ～ 400 "	850	3,150	3,205,149	1,972,787	－	－	2,529,649
400 " ～ 450 "	150	500	624,095	239,826	72,241	50	525,095
450 " ～ 500 "	400	1,800	1,876,034	90,073	－	－	1,544,129
500 " ～ 600 "	150	400	811,556	430,821	－	－	712,556
600 " ～ 700 "	－	－	－	－	－	－	－
700 " ～ 800 "	－	－	－	－	－	－	－
800 " ～ 900 "	－	－	－	－	－	－	－
900 " ～ 1000 "	－	－	－	－	－	－	－
1000 " ～ 1500 "	－	－	－	－	－	－	－
1500 " ～	－	－	－	－	－	－	－
不 詳	35,500	105,450	－	－	－	－	－

注) 1. 特例対象被保険者の所得は30/100軽減後の額を集計している。

2. 「(再掲) 特例対象被保険者のいる世帯」の各項目は特例対象の国保被保険者がいる世帯単位で集計しているため、特例対象被保険者

保険料（税）賦課状況（市町村） — 全世帯 —

（再掲） 2割軽減世帯

固定資産 税額	固定資産 税のある 世帯数	短期被保険者証等交付世帯数		保険料（税）賦課経過措置適用世帯数						
		短期被保 険者証	資 格 証明書	旧国保被 保険者合算 軽減のみ	平等割 半額のみ	平等割 1/4 軽減のみ	旧国保被保険者 合算軽減 かつ平等割半額	旧国保被保険者 合算軽減かつ 平等割1/4軽減	被扶養者で あった者に 対する緩和措置	その他
千円										
17,305,181	251,800	61,300	8,700	161,750	13,500	300	221,150	32,250	3,000	—
71,825	1,450	300	400	250	—	—	—	—	—	—
368,440	7,350	1,500	150	70,450	8,400	300	150,150	22,050	2,050	—
157,906	3,100	350	—	11,200	1,550	—	22,150	2,900	650	—
173,726	2,500	250	850	4,350	450	—	6,600	700	50	—
181,685	2,050	150	—	3,050	250	—	5,250	400	—	—
275,004	3,600	150	—	3,400	400	—	3,850	450	—	—
741,298	11,750	7,750	1,000	3,200	100	—	3,800	400	150	—
975,074	15,750	9,050	1,000	4,750	500	—	2,250	800	—	—
894,983	14,200	3,950	700	3,500	—	—	1,700	150	—	—
1,038,787	17,500	3,400	700	5,000	150	—	2,150	550	—	—
1,533,907	23,600	3,600	500	6,650	100	—	6,500	1,000	—	—
2,109,816	30,450	2,050	750	6,800	400	—	5,700	750	—	—
1,877,310	29,900	4,400	1,050	6,050	350	—	4,450	550	100	—
2,014,169	27,600	5,350	50	4,500	400	—	2,750	200	—	—
1,806,933	23,750	2,150	100	3,550	450	—	1,450	250	—	—
668,155	8,550	3,350	400	3,800	—	—	200	50	—	—
370,601	4,600	1,750	200	2,850	—	—	50	50	—	—
402,109	4,700	1,700	—	3,100	—	—	250	—	—	—
349,589	3,600	1,000	—	2,450	—	—	200	—	—	—
301,965	3,550	1,300	100	1,350	—	—	150	—	—	—
126,150	1,600	500	—	700	—	—	—	—	—	—
110,185	1,500	1,050	350	1,300	—	—	—	—	—	—
117,818	1,950	400	250	1,600	—	—	100	—	—	—
89,200	950	1,300	—	750	—	—	—	—	—	—
53,678	700	300	—	450	—	—	—	100	—	—
71,433	650	500	400	400	—	—	—	—	—	—
30,540	400	100	—	450	—	—	—	—	—	—
44,910	750	500	—	550	—	—	—	—	—	—
13,360	200	250	—	200	—	—	—	—	—	—
33,435	450	50	—	200	—	—	—	—	—	—
100,870	1,000	250	—	550	—	—	—	—	—	—
12,480	200	—	—	100	—	—	—	—	—	—
4,090	100	—	—	—	—	—	—	—	—	—
—	—	—	—	200	—	—	—	—	—	—
11,150	150	—	—	—	—	—	—	—	—	—
—	—	—	—	—	—	—	—	—	—	—
—	—	—	—	—	—	—	—	—	—	—
—	—	—	—	—	—	—	—	—	—	—
—	—	—	—	—	—	—	—	—	—	—
—	—	—	—	—	—	—	—	—	—	—
—	—	—	—	—	—	—	—	—	—	—
244,429	3,100	2,900	150	4,300	—	—	1,450	900	—	—

ではない被保険者に係る数値も含まれる。

第1表－1－2 世帯の所得階級別、

所得階級別	医療給付費分							保険料(税) 調定額
	保険料(税) 調定額	保険料(税) 軽減額	軽減 世帯数	賦課限度額 を超える額	賦課限度 額を超える 世帯数	減免等によ る額	減 免 世帯数	
総 数	千円 192,916,033	千円 24,921,055	1,995,100	千円 －	－	千円 2,049,295	95,750	千円 63,117,108
(再掲)特例対象被保険者のいる世帯	1,336,809	192,787	16,550	－	－	33,555	2,050	439,777
所得なし	8,607,251	2,150,066	279,400	－	－	81,782	12,150	2,837,479
～ 30万円未満	1,483,945	368,819	43,800	－	－	20,487	2,800	488,687
30万円以上～ 40 "	920,861	219,004	21,500	－	－	7,059	1,000	302,700
40 " ～ 50 "	848,100	177,684	16,550	－	－	－	－	280,275
50 " ～ 60 "	1,154,378	220,672	18,800	－	－	2,036	150	369,219
60 " ～ 70 "	8,519,035	1,294,901	142,600	－	－	90,089	6,400	2,761,887
70 " ～ 80 "	11,928,717	1,593,753	178,350	－	－	98,463	7,450	3,866,609
80 " ～ 90 "	9,320,560	1,165,350	123,250	－	－	51,213	5,650	3,042,260
90 " ～ 100 "	10,320,764	1,299,720	117,100	－	－	78,229	4,500	3,374,530
100 " ～ 110 "	15,264,587	1,964,917	148,450	－	－	179,339	8,000	4,978,677
110 " ～ 120 "	19,663,803	2,419,523	177,800	－	－	174,880	6,750	6,483,292
120 " ～ 130 "	21,502,717	2,528,119	182,950	－	－	134,692	7,250	7,035,399
130 " ～ 140 "	20,638,866	2,311,031	162,250	－	－	111,576	7,550	6,708,191
140 " ～ 150 "	17,141,793	1,906,175	127,250	－	－	141,447	7,000	5,570,448
150 " ～ 160 "	7,570,523	924,934	50,150	－	－	98,765	2,300	2,470,148
160 " ～ 170 "	5,149,536	615,659	32,700	－	－	90,371	2,300	1,689,369
170 " ～ 180 "	5,009,868	576,123	29,000	－	－	72,085	1,800	1,643,705
180 " ～ 190 "	4,536,251	527,477	24,850	－	－	61,825	1,850	1,447,592
190 " ～ 200 "	3,817,548	439,972	20,150	－	－	109,887	1,700	1,268,117
200 " ～ 210 "	2,078,120	239,068	10,050	－	－	15,961	450	695,782
210 " ～ 220 "	2,268,528	249,780	10,850	－	－	8,580	50	746,242
220 " ～ 230 "	2,759,920	318,004	12,900	－	－	112,699	1,750	931,327
230 " ～ 240 "	1,509,586	167,698	6,750	－	－	56,433	1,200	506,569
240 " ～ 250 "	787,162	85,083	3,300	－	－	13,689	150	247,403
250 " ～ 260 "	923,136	105,787	3,800	－	－	79,274	700	294,844
260 " ～ 270 "	795,597	81,647	3,150	－	－	23,786	400	268,975
270 " ～ 280 "	802,755	86,821	3,050	－	－	13,659	350	282,818
280 " ～ 290 "	395,167	43,830	1,450	－	－	24,570	400	138,404
290 " ～ 300 "	278,318	29,568	1,000	－	－	－	－	92,942
300 " ～ 350 "	1,396,533	135,843	4,850	－	－	39,389	1,000	463,251
350 " ～ 400 "	251,848	19,641	850	－	－	－	－	85,050
400 " ～ 450 "	40,510	2,940	150	－	－	－	－	12,950
450 " ～ 500 "	126,763	10,579	400	－	－	－	－	49,497
500 " ～ 600 "	61,717	2,526	150	－	－	－	－	21,621
600 " ～ 700 "	－	－	－	－	－	－	－	－
700 " ～ 800 "	－	－	－	－	－	－	－	－
800 " ～ 900 "	－	－	－	－	－	－	－	－
900 " ～ 1000 "	－	－	－	－	－	－	－	－
1000 " ～ 1500 "	－	－	－	－	－	－	－	－
1500 " ～	－	－	－	－	－	－	－	－
不 詳	5,041,273	638,340	35,500	－	－	57,032	2,700	1,660,850

保険料（税）賦課状況（市町村） ー全世帯ー（続き）

（再掲） 2割軽減世帯

後期高齢者支援金分					介護納付金分					
保険料(税) 軽減額	賦課限度額 を超える額	賦課限度 額を越え る世帯数	減免等によ る 額	減 免 世帯数	保険料(税) 調定額	保険料(税) 軽減額	賦課限度額 を超える額	賦課限度 額を越え る世帯数	減免等によ る 額	減 免 世帯数
千円	千円		千円		千円	千円	千円		千円	
8,271,668	-	-	790,865	98,550	17,110,994	2,572,762	-	-	335,653	38,150
64,495	-	-	14,407	2,050	263,420	41,747	-	-	7,658	1,250
714,320	-	-	33,025	11,750	768,898	194,434	-	-	9,917	2,250
123,005	-	-	7,325	2,800	141,403	35,877	-	-	3,193	650
73,181	-	-	3,442	600	129,558	32,249	-	-	2,978	550
58,987	-	-	-	-	113,394	25,210	-	-	-	-
71,414	-	-	686	150	166,827	34,979	-	-	591	150
423,138	-	-	36,044	7,600	1,267,540	209,814	-	-	14,847	3,300
518,268	-	-	34,733	7,850	1,430,384	209,300	-	-	10,526	2,450
382,876	-	-	30,574	8,450	624,553	91,466	-	-	10,451	1,900
428,921	-	-	28,227	4,900	939,345	148,012	-	-	18,633	2,750
648,171	-	-	59,062	7,600	1,303,137	199,762	-	-	23,617	3,250
808,923	-	-	69,354	7,150	1,311,111	205,415	-	-	34,226	2,350
837,710	-	-	62,049	7,250	1,408,451	214,583	-	-	24,619	2,750
764,079	-	-	38,563	7,550	1,049,796	165,048	-	-	10,351	3,100
630,138	-	-	61,606	7,000	833,609	140,177	-	-	5,543	1,550
309,573	-	-	40,168	2,300	752,245	106,740	-	-	36,778	2,200
204,366	-	-	29,586	2,300	590,024	75,533	-	-	7,778	850
191,658	-	-	27,490	1,800	641,685	76,768	-	-	22,081	1,100
173,820	-	-	17,243	1,050	537,174	67,713	-	-	11,075	1,050
150,522	-	-	43,703	1,700	423,824	51,401	-	-	19,726	750
81,778	-	-	5,219	450	289,983	29,348	-	-	207	150
84,649	-	-	3,290	50	322,468	34,716	-	-	-	-
112,309	-	-	45,726	1,750	375,247	39,443	-	-	17,603	950
58,210	-	-	23,409	1,200	192,857	19,048	-	-	8,022	800
27,277	-	-	3,790	150	83,928	8,296	-	-	2,483	50
34,369	-	-	31,253	700	145,823	14,800	-	-	22,255	600
27,614	-	-	8,262	400	118,533	9,192	-	-	-	-
32,166	-	-	5,040	350	126,905	10,406	-	-	1,357	100
15,343	-	-	8,970	400	76,635	5,798	-	-	8,070	400
10,566	-	-	-	-	42,910	3,830	-	-	-	-
46,722	-	-	13,388	600	171,199	15,940	-	-	434	200
6,344	-	-	-	-	27,765	2,765	-	-	-	-
924	-	-	-	-	3,190	204	-	-	-	-
3,989	-	-	-	-	12,269	1,872	-	-	-	-
852	-	-	-	-	-	-	-	-	-	-
-	-	-	-	-	-	-	-	-	-	-
-	-	-	-	-	-	-	-	-	-	-
-	-	-	-	-	-	-	-	-	-	-
-	-	-	-	-	-	-	-	-	-	-
-	-	-	-	-	-	-	-	-	-	-
-	-	-	-	-	-	-	-	-	-	-
215,487	-	-	19,639	2,700	688,323	92,625	-	-	8,293	1,950

第1表－1－3 世帯の所得階級別、

所得階級別	世帯数	被保険者数	所得総額	年金収入額	分離譲渡 所得金額	分離譲 渡所得 のある 世帯数	旧ただし書 方式による 課税標準額
			千円	千円	千円		千円
総 数	2,499,500	4,481,800	1,395,079,931	2,819,556,908	3,184,192	10,300	645,100,682
(再掲)特例対象被保険者のいる世帯	42,600	72,650	24,772,914	8,512,715	74,366	500	9,126,913
所 得 な し	321,200	370,300	－	187,723,036	－	－	－
～ 30万円未満	77,500	114,550	10,965,926	67,010,231	19,368	200	－
30万円以上～ 40 〃	265,900	409,800	96,278,689	97,697,483	516,334	1,850	8,445,196
40 〃 ～ 50 〃	289,450	431,900	130,829,563	149,507,738	422,668	1,100	33,717,401
50 〃 ～ 60 〃	428,250	643,600	235,394,283	414,528,250	609,765	2,050	89,558,737
60 〃 ～ 70 〃	269,300	488,000	174,650,726	425,301,910	277,505	1,400	78,534,667
70 〃 ～ 80 〃	242,100	476,650	180,676,003	422,477,276	279,934	800	91,633,467
80 〃 ～ 90 〃	207,750	457,850	176,274,168	388,571,712	486,775	1,650	97,445,777
90 〃 ～ 100 〃	154,500	345,200	146,608,088	358,509,967	1,680	50	87,914,698
100 〃 ～ 110 〃	92,300	233,750	95,608,846	176,636,722	207,621	500	58,660,703
110 〃 ～ 120 〃	38,800	118,650	44,332,661	63,271,621	85,880	200	27,057,256
120 〃 ～ 130 〃	21,700	74,850	27,063,043	35,722,770	197,806	250	17,892,737
130 〃 ～ 140 〃	13,600	53,000	18,358,093	10,494,009	－	－	11,926,655
140 〃 ～ 150 〃	6,300	25,700	9,092,609	4,302,888	70,244	50	6,032,569
150 〃 ～ 160 〃	4,750	21,000	7,324,843	3,006,987	－	－	5,148,381
160 〃 ～ 170 〃	3,750	17,100	6,134,008	323,056	－	－	4,427,777
170 〃 ～ 180 〃	2,300	9,450	3,979,834	2,478,117	－	－	2,720,523
180 〃 ～ 190 〃	1,400	6,400	2,593,326	785,952	－	－	1,745,839
190 〃 ～ 200 〃	1,300	4,950	2,534,596	1,108,484	－	－	1,711,793
200 〃 ～ 210 〃	650	2,400	1,344,299	703,914	－	－	957,990
210 〃 ～ 220 〃	900	3,850	1,925,127	372,441	－	－	1,398,297
220 〃 ～ 230 〃	1,050	3,000	2,395,345	1,332,370	－	－	1,735,345
230 〃 ～ 240 〃	750	3,350	1,769,710	826,995	－	－	1,328,336
240 〃 ～ 250 〃	450	1,900	1,099,404	234,297	－	－	851,904
250 〃 ～ 260 〃	1,000	4,200	2,531,828	1,725,243	－	－	1,855,328
260 〃 ～ 270 〃	150	300	398,312	346,728	－	－	300,312
270 〃 ～ 280 〃	600	2,700	1,661,071	288,250	－	－	1,234,226
280 〃 ～ 290 〃	450	1,550	1,277,028	667,600	－	－	980,028
290 〃 ～ 300 〃	300	1,000	876,291	－	－	－	678,291
300 〃 ～ 350 〃	1,350	4,250	4,409,116	1,320,362	－	－	3,608,220
350 〃 ～ 400 〃	250	800	929,870	219,390	－	－	731,870
400 〃 ～ 450 〃	300	800	1,251,877	693,596	－	－	987,877
450 〃 ～ 500 〃	200	400	953,822	1,141,437	8,612	200	821,822
500 〃 ～ 600 〃	300	1,050	1,681,801	102,336	－	－	1,395,431
600 〃 ～ 700 〃	100	600	625,321	6,165	－	－	526,321
700 〃 ～ 800 〃	100	500	793,081	－	－	－	727,081
800 〃 ～ 900 〃	－	－	－	－	－	－	－
900 〃 ～1000 〃	50	150	457,325	117,579	－	－	407,825
1000 〃 ～1500 〃	－	－	－	－	－	－	－
1500 〃 ～	－	－	－	－	－	－	－
不 詳	48,400	146,300	－	－	－	－	－

注) 1. 特例対象被保険者の所得は30/100軽減後の額を集計している。

2. 「(再掲) 特例対象被保険者のいる世帯」の各項目は特例対象の国保被保険者がいる世帯単位で集計しているため、特例対象被保険者

保険料（税）賦課状況（市町村） ー全世帯ー

（再掲） 5割軽減世帯

固定資産 税額	固定資産 税のある 世帯数	短期被保険者証等交付世帯数		保険料（税）賦課経過措置適用世帯数						
		短期被保 険者証	資 格 証明書	旧国保被 保険者合算 軽減のみ	平等割 半額のみ	平等割 1/4 軽減のみ	旧国保被保険者 合算軽減 かつ平等割半額	旧国保被保険者 合算軽減かつ 平等割1/4軽減	被扶養者で あった者に 対する緩和措置	その他
千円										
18,253,694	292,800	85,650	12,150	184,900	18,950	1,050	266,400	34,750	400	-
98,938	2,050	650	-	1,550	-	-	300	-	-	-
450,634	13,100	3,550	600	75,950	12,150	550	175,600	20,650	-	-
419,866	7,850	650	-	17,200	2,400	-	31,600	2,750	-	-
1,462,214	23,050	13,250	1,500	11,850	450	100	11,600	3,850	300	-
1,683,276	28,500	14,800	2,450	9,450	600	-	8,400	1,200	100	-
2,829,428	46,200	16,300	3,600	11,750	1,550	100	8,100	1,650	-	-
2,589,936	41,100	7,800	1,500	11,850	600	150	8,500	1,000	-	-
2,232,921	37,800	6,300	350	10,950	350	-	7,450	1,350	-	-
2,074,297	32,000	6,050	700	8,550	250	-	5,950	850	-	-
1,736,094	29,000	2,800	150	5,250	400	150	4,850	550	-	-
1,054,645	15,050	3,000	-	6,100	100	-	1,850	50	-	-
511,346	6,200	3,600	50	4,250	-	-	100	100	-	-
321,835	3,800	800	200	2,600	-	-	50	-	-	-
252,354	1,550	1,050	400	1,700	-	-	-	-	-	-
69,600	950	800	50	850	-	-	-	-	-	-
80,585	750	750	-	550	-	-	-	150	-	-
10,670	250	300	-	250	-	-	-	100	-	-
6,990	100	100	400	200	-	-	-	-	-	-
46,694	450	-	-	400	-	-	-	-	-	-
-	-	-	-	-	-	-	-	-	-	-
7,370	100	100	-	100	-	-	-	-	-	-
31,045	250	-	-	150	-	-	-	-	-	-
15,988	250	100	-	100	-	-	-	-	-	-
3,430	50	100	-	-	-	-	-	-	-	-
-	-	150	-	-	-	-	-	-	-	-
9,090	100	-	200	-	-	-	-	-	-	-
-	-	-	-	-	-	-	-	-	-	-
-	-	-	-	100	-	-	-	-	-	-
58,006	300	50	-	50	-	-	-	-	-	-
-	-	-	-	-	-	-	-	-	-	-
16,295	300	-	-	-	-	-	250	-	-	-
5,720	100	-	-	-	-	-	-	-	-	-
21,436	100	200	-	50	-	-	-	-	-	-
-	-	-	-	-	-	-	-	-	-	-
1,660	50	-	-	150	-	-	-	-	-	-
-	-	-	-	100	-	-	-	-	-	-
11,130	100	-	-	-	-	-	-	-	-	-
-	-	-	-	-	-	-	-	-	-	-
-	-	-	-	-	-	-	-	-	-	-
-	-	-	-	-	-	-	-	-	-	-
-	-	-	-	-	-	-	-	-	-	-
239,139	3,400	3,050	-	4,400	100	-	2,100	500	-	-

ではない被保険者に係る数値も含まれる。

第1表－1－3 世帯の所得階級別、

所得階級別	医療給付費分							保険料(税) 調定額
	保険料(税) 調定額	保険料(税) 軽減額	軽減 世帯数	賦課限度額 を超える額	賦課限度 額を超える 世帯数	減免等によ る額	減 免 世帯数	
総 数	千円 127,679,991	千円 77,373,061	2,499,500	千円 6,410	100	千円 1,399,239	123,700	千円 41,712,989
(再掲)特例対象被保険者のいる世帯	1,931,253	1,314,429	42,600	－	－	57,814	4,050	622,830
所得なし	6,557,200	6,531,997	321,200	－	－	60,085	14,950	2,151,562
～ 30万円未満	2,002,160	1,946,702	77,500	－	－	17,686	2,550	659,084
30万円以上～ 40 "	8,311,891	7,531,732	265,900	－	－	110,577	18,350	2,685,380
40 " ～ 50 "	10,744,686	8,012,468	289,450	－	－	86,512	11,900	3,476,663
50 " ～ 60 "	18,809,886	11,864,317	428,250	－	－	156,138	18,000	6,152,386
60 " ～ 70 "	14,657,843	8,598,572	269,300	－	－	117,630	12,600	4,752,096
70 " ～ 80 "	15,041,124	8,135,598	242,100	－	－	132,535	10,950	4,896,554
80 " ～ 90 "	14,858,487	7,613,101	207,750	－	－	177,808	12,700	4,875,495
90 " ～ 100 "	12,325,585	5,708,643	154,500	－	－	80,005	6,350	4,069,011
100 " ～ 110 "	7,976,834	3,742,051	92,300	－	－	152,478	6,150	2,626,793
110 " ～ 120 "	3,836,554	1,829,658	38,800	－	－	35,042	1,750	1,256,837
120 " ～ 130 "	2,430,896	1,118,027	21,700	－	－	36,953	1,300	799,301
130 " ～ 140 "	1,678,268	806,119	13,600	－	－	81,973	1,750	545,862
140 " ～ 150 "	794,383	370,915	6,300	－	－	11,257	300	269,841
150 " ～ 160 "	684,307	283,997	4,750	－	－	－	－	232,471
160 " ～ 170 "	520,522	244,640	3,750	－	－	50,571	500	175,867
170 " ～ 180 "	321,021	143,432	2,300	－	－	22,413	500	110,399
180 " ～ 190 "	215,785	87,655	1,400	－	－	1,556	150	72,825
190 " ～ 200 "	199,082	75,912	1,300	－	－	－	－	63,367
200 " ～ 210 "	105,464	36,107	650	－	－	－	－	33,202
210 " ～ 220 "	158,998	52,841	900	－	－	7,440	100	40,637
220 " ～ 230 "	170,123	46,832	1,050	－	－	980	100	54,729
230 " ～ 240 "	134,853	45,990	750	－	－	－	－	43,953
240 " ～ 250 "	81,625	28,599	450	－	－	－	－	27,308
250 " ～ 260 "	200,560	64,628	1,000	－	－	－	－	64,996
260 " ～ 270 "	27,785	4,850	150	－	－	－	－	7,720
270 " ～ 280 "	111,050	43,907	600	－	－	35,960	500	35,980
280 " ～ 290 "	108,847	23,673	450	－	－	－	－	33,930
290 " ～ 300 "	65,205	16,410	300	－	－	－	－	23,704
300 " ～ 350 "	281,919	60,383	1,350	－	－	－	－	93,396
350 " ～ 400 "	81,372	13,303	250	－	－	－	－	23,117
400 " ～ 450 "	90,241	17,360	300	－	－	－	－	26,351
450 " ～ 500 "	78,120	9,580	200	－	－	－	－	21,275
500 " ～ 600 "	122,285	17,965	300	－	－	－	－	36,152
600 " ～ 700 "	35,904	7,273	100	－	－	－	－	14,704
700 " ～ 800 "	54,000	7,400	100	6,410	100	－	－	16,665
800 " ～ 900 "	－	－	－	－	－	－	－	－
900 " ～ 1000 "	27,049	2,335	50	－	－	－	－	9,500
1000 " ～ 1500 "	－	－	－	－	－	－	－	－
1500 " ～	－	－	－	－	－	－	－	－
不 詳	3,778,079	2,228,094	48,400	－	－	23,641	2,250	1,233,877

保険料（税）賦課状況（市町村） ー全世帯ー（続き）

（再掲） 5割軽減世帯

後期高齢者支援金分					介護納付金分					
保険料(税) 軽減額	賦課限度額 を超える額	賦課限度 額を越え る世帯数	減免等によ る 額	減 免 世帯数	保険料(税) 調定額	保険料(税) 軽減額	賦課限度額 を超える額	賦課限度 額を越え る世帯数	減免等によ る 額	減 免 世帯数
千円	千円		千円		千円	千円	千円		千円	
25,648,737	770	50	546,969	117,300	11,534,543	8,146,885	-	-	239,251	47,050
429,377	-	-	22,973	3,650	336,497	251,112	-	-	12,587	2,300
2,153,137	-	-	21,139	12,550	707,255	713,517	-	-	8,872	3,500
652,002	-	-	7,429	2,550	215,912	216,202	-	-	3,722	1,300
2,465,519	-	-	45,409	16,750	1,241,679	1,166,165	-	-	28,122	8,750
2,629,508	-	-	33,856	11,500	1,466,977	1,171,578	-	-	22,814	6,600
3,936,510	-	-	62,991	18,400	1,919,274	1,333,413	-	-	30,166	7,250
2,839,579	-	-	46,515	12,200	911,296	643,767	-	-	9,329	1,950
2,693,634	-	-	54,523	11,350	958,666	619,349	-	-	10,332	2,950
2,535,948	-	-	68,276	11,500	1,012,809	616,826	-	-	20,479	4,600
1,916,977	-	-	29,716	5,950	556,681	363,822	-	-	13,045	2,550
1,253,983	-	-	59,342	5,350	591,588	342,363	-	-	21,860	2,100
610,043	-	-	14,244	1,750	351,336	194,085	-	-	3,416	1,050
373,470	-	-	13,666	1,300	229,665	130,984	-	-	2,756	550
268,247	-	-	30,911	1,750	212,986	98,871	-	-	20,017	950
129,917	-	-	4,990	300	89,274	41,102	-	-	4,151	300
100,469	-	-	-	-	108,069	36,523	-	-	-	-
84,107	-	-	16,699	500	58,254	22,655	-	-	8,958	400
49,492	-	-	7,945	500	48,581	18,920	-	-	6,583	400
30,952	-	-	621	150	37,574	12,585	-	-	537	150
24,578	-	-	-	-	22,943	6,714	-	-	-	-
11,241	-	-	-	-	11,954	3,920	-	-	-	-
14,372	-	-	2,550	100	20,730	6,975	-	-	1,910	100
15,358	-	-	300	100	20,061	6,010	-	-	450	100
15,445	-	-	-	-	25,854	6,640	-	-	-	-
9,353	-	-	-	-	15,364	4,301	-	-	-	-
23,150	-	-	-	-	12,481	5,771	-	-	-	-
1,505	-	-	-	-	3,813	845	-	-	-	-
16,239	-	-	17,700	500	23,745	8,854	-	-	18,522	500
7,301	-	-	-	-	5,692	1,200	-	-	-	-
6,840	-	-	-	-	16,507	3,175	-	-	-	-
20,344	-	-	-	-	44,424	7,307	-	-	-	-
3,988	-	-	-	-	4,785	1,550	-	-	-	-
5,225	-	-	-	-	7,876	2,165	-	-	-	-
2,620	-	-	-	-	1,612	1,540	-	-	-	-
5,198	-	-	-	-	25,164	3,020	-	-	-	-
2,967	-	-	-	-	5,878	1,218	-	-	-	-
2,350	-	-	-	-	-	-	-	-	-	-
-	-	-	-	-	-	-	-	-	-	-
890	770	50	-	-	3,296	430	-	-	-	-
-	-	-	-	-	-	-	-	-	-	-
-	-	-	-	-	-	-	-	-	-	-
736,282	-	-	8,147	2,250	544,489	332,526	-	-	3,210	1,000

第1表－1－4 世帯の所得階級別、

所得階級別	世帯数	被保険者数	所得総額	年金収入額	分離譲渡 所得金額	分離譲 渡所得 のある 世帯数	旧ただし書 方式による 課税標準額
			千円	千円	千円		千円
総 数	5,374,200	6,986,350	397,188,107	2,449,639,460	890,692	7,400	76,176,457
(再掲)特例対象被保険者のいる世帯	17,150	23,400	3,909,483	2,534,272	－	－	317,690
所得なし	3,740,200	4,584,800	－	1,156,395,956	75	50	－
～ 30万円未満	1,147,850	1,593,750	178,363,206	787,565,860	632,620	6,200	－
30万円以上～ 40 "	261,650	385,700	86,736,622	262,137,490	194,280	900	2,948,067
40 " ～ 50 "	108,100	159,600	47,628,829	203,677,945	24,996	100	11,094,515
50 " ～ 60 "	7,700	15,300	4,233,270	13,529,724	－	－	898,376
60 " ～ 70 "	3,900	7,050	2,472,372	5,023,302	－	－	772,516
70 " ～ 80 "	3,350	9,300	2,543,438	2,034,495	8,146	50	1,125,012
80 " ～ 90 "	1,500	3,300	1,258,807	1,489,750	18,741	50	762,844
90 " ～ 100 "	2,000	4,450	1,902,980	1,481,758	－	－	1,106,560
100 " ～ 110 "	3,100	5,350	3,283,802	1,409,320	－	－	2,183,392
110 " ～ 120 "	2,200	4,300	2,508,389	863,510	－	－	1,698,348
120 " ～ 130 "	3,600	7,950	4,523,908	2,069,286	－	－	3,140,396
130 " ～ 140 "	2,500	6,600	3,392,834	1,272,506	－	－	2,334,611
140 " ～ 150 "	1,650	4,150	2,387,196	895,448	－	－	1,743,487
150 " ～ 160 "	3,050	6,600	4,659,177	1,956,968	11,835	50	3,538,925
160 " ～ 170 "	1,200	2,350	1,975,241	640,153	－	－	1,504,265
170 " ～ 180 "	1,900	4,550	3,327,953	826,838	－	－	2,610,848
180 " ～ 190 "	1,100	2,550	2,049,277	420,631	－	－	1,619,037
190 " ～ 200 "	1,700	3,950	3,293,288	1,026,713	－	－	2,652,817
200 " ～ 210 "	1,950	3,750	3,999,052	1,227,045	－	－	3,278,222
210 " ～ 220 "	1,200	3,200	2,555,601	531,564	－	－	1,881,978
220 " ～ 230 "	650	1,450	1,462,871	306,443	－	－	1,222,810
230 " ～ 240 "	1,350	3,050	3,156,364	208,297	－	－	2,648,360
240 " ～ 250 "	1,050	2,150	2,562,200	100,210	－	－	2,184,700
250 " ～ 260 "	750	1,700	1,913,941	107,864	－	－	1,624,555
260 " ～ 270 "	500	1,150	1,326,454	82,825	－	－	1,131,400
270 " ～ 280 "	250	900	686,077	73,588	－	－	535,020
280 " ～ 290 "	950	1,800	2,709,593	221,540	－	－	2,350,593
290 " ～ 300 "	300	850	889,342	362,857	－	－	735,800
300 " ～ 350 "	1,750	4,300	5,670,486	748,310	－	－	4,818,190
350 " ～ 400 "	1,500	4,500	5,535,598	630,180	－	－	4,761,186
400 " ～ 450 "	650	1,600	2,710,475	43,769	－	－	2,410,664
450 " ～ 500 "	150	450	714,000	28,454	－	－	598,500
500 " ～ 600 "	700	1,900	3,708,463	238,138	－	－	3,295,963
600 " ～ 700 "	50	300	330,000	10,724	－	－	280,500
700 " ～ 800 "	100	100	717,000	－	－	－	684,000
800 " ～ 900 "	－	－	－	－	－	－	－
900 " ～ 1000 "	－	－	－	－	－	－	－
1000 " ～ 1500 "	－	－	－	－	－	－	－
1500 " ～	－	－	－	－	－	－	－
不 詳	62,100	141,600	－	－	－	－	－

注) 1. 特例対象被保険者の所得は30/100軽減後の額を集計している。

2. 「(再掲) 特例対象被保険者のいる世帯」の各項目は特例対象の国保被保険者がいる世帯単位で集計しているため、特例対象被保険者

保険料（税）賦課状況（市町村） ー全世帯ー

（再掲） 7割軽減世帯

固定資産 税額	固定資産 税のある 世帯数	短期被保険者証等交付世帯数		保険料（税）賦課経過措置適用世帯数						
		短期被保 険者証	資 格 証明書	旧国保被 保険者合算 軽減のみ	平等割 半額のみ	平等割 1/4 軽減のみ	旧国保被保険者 合算軽減 かつ平等割半額	旧国保被保険者 合算軽減かつ 平等割1/4軽減	被扶養者で あった者に 対する緩和措置	その他
千円										
23,062,222	408,350	171,400	32,700	227,250	13,600	2,000	214,650	52,500	850	-
52,847	1,250	900	400	100	-	-	-	-	-	-
13,444,236	237,750	113,650	23,400	173,200	11,350	1,550	173,950	44,950	750	-
6,324,938	115,400	45,250	6,700	36,200	1,700	400	28,850	4,650	-	-
1,564,748	29,350	7,700	1,700	8,100	200	50	5,850	1,700	100	-
915,954	16,450	600	50	2,600	350	-	2,500	50	-	-
84,667	1,350	100	-	350	-	-	100	-	-	-
44,745	450	-	-	50	-	-	-	-	-	-
73,386	750	-	-	350	-	-	50	-	-	-
33,840	300	-	-	250	-	-	200	-	-	-
2,780	100	-	-	-	-	-	-	-	-	-
84,343	600	100	-	-	-	-	-	-	-	-
850	100	-	-	250	-	-	50	100	-	-
18,865	450	-	200	-	-	-	200	-	-	-
4,935	100	-	-	-	-	-	-	-	-	-
10,590	200	100	-	50	-	-	-	-	-	-
59,051	250	100	-	150	-	-	-	-	-	-
3,925	100	-	-	300	-	-	-	-	-	-
26,440	150	50	-	200	-	-	50	-	-	-
24,945	350	-	-	-	-	-	-	-	-	-
15,930	300	-	-	200	-	-	-	-	-	-
11,772	100	-	-	50	-	-	-	-	-	-
6,685	50	-	-	50	-	-	-	-	-	-
4,445	50	-	-	50	-	-	-	-	-	-
4,950	50	-	-	-	-	-	-	-	-	-
7,850	100	-	-	-	-	-	-	-	-	-
-	-	-	-	-	-	-	-	-	-	-
13,410	150	-	-	-	-	-	50	-	-	-
35,005	200	-	-	-	-	-	-	-	-	-
6,845	50	-	-	50	-	-	-	-	-	-
-	-	-	-	-	-	-	-	-	-	-
24,775	250	-	-	50	-	-	-	-	-	-
1,110	50	-	-	150	-	-	-	-	-	-
-	-	-	-	150	-	-	-	-	-	-
-	-	-	-	-	-	-	-	-	-	-
53,575	50	-	-	50	-	-	-	-	-	-
6,265	50	-	-	-	-	-	-	-	-	-
-	-	-	-	-	-	-	-	-	-	-
-	-	-	-	-	-	-	-	-	-	-
-	-	-	-	-	-	-	-	-	-	-
-	-	-	-	-	-	-	-	-	-	-
-	-	-	-	-	-	-	-	-	-	-
146,369	2,700	3,750	650	4,400	-	-	2,800	1,050	-	-

ではない被保険者に係る数値も含まれる。

第 1 表－ 1 － 4 世帯の所得階級別、

所得階級別	医療給付費分							保険料(税) 調定額
	保険料(税) 調定額	保険料(税) 軽減額	軽減 世帯数	賦課限度額 を超える額	賦課限度 額を超える 世帯数	減免等によ る額	減 免 世帯数	
総 数	千円 90,252,019	千円 190,239,784	5,374,200	千円 8,763	150	千円 911,996	238,300	千円 29,076,227
(再掲)特例対象被保険者のいる世帯	294,015	640,396	17,150	－	－	4,426	1,300	95,380
所得なし	56,300,941	127,168,105	3,740,200	7,452	100	615,521	163,200	18,116,058
～ 30万円未満	19,183,019	42,538,251	1,147,850	－	－	195,989	51,050	6,179,634
30万円以上～ 40 "	4,783,134	10,142,176	261,650	－	－	53,758	13,750	1,555,370
40 " ～ 50 "	2,756,849	4,199,365	108,100	－	－	19,303	3,600	887,281
50 " ～ 60 "	243,337	390,564	7,700	－	－	2,139	300	78,974
60 " ～ 70 "	142,548	174,594	3,900	－	－	1,860	100	44,851
70 " ～ 80 "	188,671	215,339	3,350	－	－	－	－	59,720
80 " ～ 90 "	97,739	76,444	1,500	－	－	1,659	200	29,640
90 " ～ 100 "	125,434	109,564	2,000	－	－	－	－	41,256
100 " ～ 110 "	219,485	127,563	3,100	－	－	1,188	250	71,940
110 " ～ 120 "	148,307	107,768	2,200	－	－	－	－	47,927
120 " ～ 130 "	309,393	205,990	3,600	－	－	2,400	400	93,880
130 " ～ 140 "	237,993	160,781	2,500	－	－	1,900	250	74,570
140 " ～ 150 "	164,889	95,081	1,650	－	－	－	－	57,628
150 " ～ 160 "	336,472	158,432	3,050	－	－	－	－	109,854
160 " ～ 170 "	139,570	59,483	1,200	－	－	－	－	44,595
170 " ～ 180 "	225,900	99,113	1,900	－	－	－	－	70,717
180 " ～ 190 "	152,678	57,387	1,100	－	－	1,378	200	52,518
190 " ～ 200 "	223,095	81,912	1,700	－	－	－	－	74,610
200 " ～ 210 "	279,497	96,737	1,950	－	－	－	－	91,659
210 " ～ 220 "	170,349	69,357	1,200	－	－	－	－	56,354
220 " ～ 230 "	105,935	35,175	650	－	－	－	－	36,258
230 " ～ 240 "	205,496	68,314	1,350	－	－	－	－	68,267
240 " ～ 250 "	182,165	56,266	1,050	－	－	－	－	57,666
250 " ～ 260 "	141,366	41,364	750	－	－	－	－	43,102
260 " ～ 270 "	83,219	27,304	500	－	－	－	－	26,510
270 " ～ 280 "	47,946	16,881	250	－	－	－	－	16,805
280 " ～ 290 "	185,509	42,552	950	－	－	－	－	59,654
290 " ～ 300 "	62,183	20,328	300	－	－	－	－	19,607
300 " ～ 350 "	380,057	93,630	1,750	－	－	1,267	200	112,977
350 " ～ 400 "	377,321	112,336	1,500	－	－	－	－	120,264
400 " ～ 450 "	182,163	33,622	650	－	－	－	－	59,773
450 " ～ 500 "	46,520	9,002	150	－	－	－	－	15,033
500 " ～ 600 "	239,908	44,179	700	－	－	－	－	83,188
600 " ～ 700 "	29,000	6,223	50	1,311	50	－	－	9,500
700 " ～ 800 "	49,462	3,213	100	－	－	－	－	12,529
800 " ～ 900 "	－	－	－	－	－	－	－	－
900 " ～ 1000 "	－	－	－	－	－	－	－	－
1000 " ～ 1500 "	－	－	－	－	－	－	－	－
1500 " ～	－	－	－	－	－	－	－	－
不 詳	1,504,472	3,295,392	62,100	－	－	13,636	4,800	496,056

保険料（税）賦課状況（市町村） ー全世帯ー（続き）

（再掲） 7割軽減世帯

後期高齢者支援金分					介護納付金分					
保険料(税) 軽減額	賦課限度額 を超える額	賦課限度 額を越え る世帯数	減免等によ る 額	減 免 世帯数	保険料(税) 調定額	保険料(税) 軽減額	賦課限度額 を超える額	賦課限度 額を越え る世帯数	減免等によ る 額	減 免 世帯数
千円	千円		千円		千円	千円	千円		千円	
62,457,093	2,453	50	356,887	213,350	10,551,118	22,876,554	-	-	164,915	90,900
211,370	-	-	1,694	1,300	70,857	157,123	-	-	1,742	1,050
41,700,539	-	-	241,859	145,850	6,974,304	16,094,104	-	-	118,258	63,900
13,981,271	-	-	74,330	43,450	2,142,467	4,882,154	-	-	32,591	18,000
3,361,757	-	-	23,617	13,350	406,576	943,651	-	-	9,055	4,850
1,373,993	-	-	8,067	4,400	52,976	118,733	-	-	2,034	1,000
125,235	-	-	722	300	21,323	28,897	-	-	-	-
56,198	-	-	690	100	16,589	17,919	-	-	-	-
68,987	-	-	-	-	20,975	24,416	-	-	-	-
23,448	-	-	452	200	13,887	12,187	-	-	92	200
36,959	-	-	-	-	21,902	24,611	-	-	-	-
43,566	-	-	438	250	24,215	18,346	-	-	306	250
36,195	-	-	-	-	22,077	12,345	-	-	-	-
61,000	-	-	-	-	33,845	22,584	-	-	-	-
50,603	-	-	650	250	27,864	20,390	-	-	420	150
33,610	-	-	-	-	19,222	11,078	-	-	-	-
52,328	-	-	-	-	47,408	23,622	-	-	-	-
18,701	-	-	-	-	15,268	7,819	-	-	-	-
31,501	-	-	-	-	28,103	13,074	-	-	-	-
21,286	-	-	461	200	12,431	6,668	-	-	-	-
33,507	-	-	-	-	38,201	14,724	-	-	-	-
31,593	-	-	-	-	43,729	12,545	-	-	-	-
23,811	-	-	-	-	23,437	8,675	-	-	-	-
11,377	-	-	-	-	15,606	5,470	-	-	-	-
24,126	-	-	-	-	38,453	13,760	-	-	-	-
17,710	-	-	-	-	21,321	9,244	-	-	-	-
12,814	-	-	-	-	13,973	3,696	-	-	-	-
8,484	-	-	-	-	7,577	3,942	-	-	-	-
6,199	-	-	-	-	6,062	2,212	-	-	-	-
14,594	-	-	-	-	34,117	8,980	-	-	-	-
6,689	-	-	-	-	2,867	1,442	-	-	-	-
29,063	-	-	406	200	43,848	11,246	-	-	150	100
35,890	-	-	-	-	76,164	21,014	-	-	-	-
11,441	-	-	-	-	29,147	4,820	-	-	-	-
3,437	-	-	-	-	4,413	917	-	-	-	-
15,208	-	-	-	-	35,156	5,888	-	-	-	-
1,964	2,453	50	-	-	3,132	508	-	-	-	-
826	-	-	-	-	-	-	-	-	-	-
-	-	-	-	-	-	-	-	-	-	-
-	-	-	-	-	-	-	-	-	-	-
-	-	-	-	-	-	-	-	-	-	-
-	-	-	-	-	-	-	-	-	-	-
1,091,186	-	-	5,195	4,800	212,485	464,878	-	-	2,010	2,450

第1表－2 世帯の所得階級別、

所得階級別	世帯数	被保険者数	所得総額	年金収入額	分離譲渡 所得金額	分離譲 渡所得 のある 世帯数	旧ただし書 方式による 課税標準額
			千円	千円	千円		千円
総 数	17,959,000	28,114,800	23,193,142,504	15,979,873,521	1,531,456,833	206,750	18,702,505,171
(再掲)特例対象被保険者のいる世帯	122,400	184,500	99,640,155	23,691,451	4,587,580	1,850	56,094,872
所 得 な し	5,012,150	5,969,400	－	1,800,238,561	75	50	－
～ 30万円未満	1,405,000	1,905,250	217,206,587	961,067,889	773,107	8,500	－
30万円以上～ 40 "	631,000	917,700	218,432,394	408,732,841	789,842	3,500	13,381,814
40 " ～ 50 "	469,500	674,850	210,897,461	394,168,912	527,814	1,700	52,968,121
50 " ～ 60 "	521,150	764,250	286,422,174	473,036,429	904,922	3,000	107,992,118
60 " ～ 70 "	470,850	713,650	305,784,727	509,566,042	867,291	2,850	141,030,312
70 " ～ 80 "	478,350	740,400	358,489,463	561,383,636	970,024	2,350	189,078,169
80 " ～ 90 "	480,100	764,100	408,657,137	613,050,089	920,144	2,900	236,991,336
90 " ～ 100 "	470,700	735,650	446,953,611	623,159,581	1,069,877	2,150	278,363,403
100 " ～ 110 "	522,550	824,650	548,444,212	639,928,544	748,227	2,250	359,361,646
110 " ～ 120 "	444,750	718,700	511,486,280	619,346,815	2,122,442	4,100	347,009,076
120 " ～ 130 "	445,500	714,500	555,949,060	609,536,995	1,191,228	4,000	389,843,360
130 " ～ 140 "	423,550	689,900	571,652,134	603,868,462	1,595,179	3,650	413,178,500
140 " ～ 150 "	379,200	637,050	549,521,775	577,921,041	2,165,065	3,750	404,184,138
150 " ～ 160 "	390,700	664,650	603,800,870	528,893,672	1,016,203	3,500	452,403,254
160 " ～ 170 "	316,900	545,650	522,483,418	455,406,568	1,605,154	3,250	396,281,435
170 " ～ 180 "	286,100	494,450	500,355,545	411,461,501	1,942,740	4,200	385,256,227
180 " ～ 190 "	262,800	466,000	486,133,380	368,199,805	1,490,403	2,250	378,464,956
190 " ～ 200 "	279,450	496,050	544,208,350	349,692,492	3,031,895	5,100	430,411,947
200 " ～ 210 "	236,050	431,100	483,702,622	325,312,298	1,899,353	3,200	383,973,283
210 " ～ 220 "	212,550	393,950	456,815,121	317,430,562	3,912,893	2,900	365,131,182
220 " ～ 230 "	212,950	398,750	478,933,210	316,419,966	2,002,096	4,200	387,074,260
230 " ～ 240 "	189,350	352,350	444,747,289	272,235,220	1,823,267	3,550	364,095,147
240 " ～ 250 "	173,300	326,800	424,341,852	261,757,280	5,267,039	4,300	348,239,345
250 " ～ 260 "	150,950	295,400	384,713,357	244,543,990	2,024,110	2,700	316,800,306
260 " ～ 270 "	126,800	252,700	335,953,776	186,783,136	2,203,987	2,250	277,771,796
270 " ～ 280 "	130,800	262,700	359,654,511	205,291,072	974,718	1,550	298,376,570
280 " ～ 290 "	114,100	225,700	324,746,361	157,509,788	2,059,208	1,800	272,315,496
290 " ～ 300 "	102,550	206,450	302,149,650	154,677,180	3,216,608	2,900	254,056,749
300 " ～ 350 "	416,550	885,450	1,345,709,599	579,111,581	10,107,149	8,350	1,146,672,690
350 " ～ 400 "	285,450	627,400	1,067,437,499	385,411,024	14,711,548	9,400	927,119,655
400 " ～ 450 "	186,200	420,450	788,977,085	234,699,286	14,156,183	8,250	693,676,809
450 " ～ 500 "	135,700	322,800	642,294,106	159,834,499	13,064,045	6,600	569,048,723
500 " ～ 600 "	174,800	406,850	955,108,993	196,725,942	31,928,437	11,500	861,649,030
600 " ～ 700 "	109,200	266,850	705,793,328	103,127,815	24,883,197	6,650	643,816,836
700 " ～ 800 "	72,050	186,050	536,725,152	61,388,268	28,413,312	7,450	493,907,736
800 " ～ 900 "	54,500	136,850	461,813,762	59,184,965	24,303,860	5,050	428,564,807
900 " ～1000 "	36,950	98,800	351,287,196	39,014,859	14,977,777	2,400	327,774,598
1000 " ～1500 "	100,100	266,750	1,198,263,921	106,559,101	109,235,704	13,650	1,134,385,027
1500 " ～	104,900	281,600	3,297,095,540	104,195,815	1,196,560,710	35,050	3,231,855,314
不 詳	942,900	1,632,200	－	－	－	－	－

注) 1. 特例対象被保険者の所得は30/100軽減後の額を集計している。

2. 「(再掲) 特例対象被保険者のいる世帯」の各項目は特例対象の国保被保険者がいる世帯単位で集計しているため、特例対象被保険者

保険料（税）賦課状況（市町村） — 一般世帯 —

固定資産 税額	固定資産 税のある 世帯数	短期被保険者証等交付世帯数		保険料（税）賦課経過措置適用世帯数						
		短期被保 険者証	資 格 証明書	旧国保被 保険者合算 軽減のみ	平等割 半額のみ	平等割 1/4 軽減のみ	旧国保被保険者 合算軽減 かつ平等割半額	旧国保被保険者 合算軽減かつ 平等割1/4軽減	被扶養者で あった者に 対する緩和措置	その他
千円										
159,882,459	1,797,350	693,200	156,250	572,550	476,950	63,200	701,500	119,450	94,750	-
422,831	7,800	2,700	800	1,900	350	150	300	-	-	-
15,345,859	275,750	132,500	25,100	319,000	234,000	26,650	499,550	87,650	72,000	-
7,172,617	132,100	48,950	7,400	64,350	38,800	4,250	82,600	10,300	8,750	-
3,404,572	58,200	22,650	4,400	24,300	22,900	2,000	23,550	6,250	5,050	-
2,921,674	49,250	16,500	3,050	15,100	11,250	1,050	16,150	1,600	1,350	-
3,266,202	53,450	17,850	4,200	15,400	13,600	2,150	12,000	2,100	1,300	-
3,518,442	55,450	17,000	2,650	15,000	8,400	1,000	12,300	1,400	950	-
3,521,579	58,750	16,450	1,450	16,050	7,650	800	9,750	2,150	150	-
3,700,760	57,700	17,900	2,850	12,400	9,450	1,250	7,850	1,000	300	-
3,796,201	64,150	15,450	3,250	10,200	7,950	1,400	7,000	1,100	650	-
4,277,646	63,700	24,550	3,950	12,500	9,800	950	8,350	1,050	200	-
3,868,476	58,150	15,100	2,950	11,250	6,450	950	5,850	950	400	-
3,329,780	51,650	15,750	4,050	8,650	8,600	1,250	4,700	550	500	-
4,171,465	51,850	21,100	2,550	6,200	8,650	2,250	2,750	200	-	-
3,859,504	50,750	16,250	2,500	4,450	8,850	900	1,450	250	-	-
3,783,508	50,950	14,900	2,850	4,450	7,950	1,100	200	200	250	-
2,999,097	39,500	12,400	3,200	3,400	4,600	450	50	150	100	-
3,910,674	36,850	10,700	2,700	3,550	4,650	850	300	-	-	-
2,653,042	33,200	10,450	1,250	2,800	4,050	700	200	-	50	-
2,935,504	35,550	11,800	2,800	1,550	3,750	650	150	-	-	-
2,402,002	27,550	9,400	1,000	850	3,700	750	-	-	50	-
2,284,839	28,300	8,900	2,500	1,500	2,350	1,050	-	-	-	-
2,460,809	27,500	6,150	4,050	1,750	3,800	850	100	-	150	-
2,177,704	25,200	8,100	1,050	750	3,500	400	-	-	-	-
2,039,606	23,250	6,300	1,450	450	3,150	350	-	100	100	-
1,926,675	20,350	4,000	1,050	400	2,050	500	-	-	-	-
1,679,695	18,500	7,200	350	450	1,450	250	50	-	-	-
1,990,856	20,150	4,800	100	650	1,650	100	-	-	-	-
1,447,613	14,700	4,850	950	300	1,150	200	-	-	-	-
1,952,214	14,750	3,000	700	200	2,350	250	-	-	50	-
6,933,345	61,550	16,300	650	600	5,650	850	250	-	-	-
4,923,396	38,150	8,200	1,550	250	3,950	750	-	-	-	-
3,918,355	28,900	3,800	300	200	2,350	500	-	-	-	-
2,737,068	20,350	4,650	450	200	800	300	-	-	150	-
5,794,709	29,250	2,350	50	200	2,450	250	-	-	-	-
4,291,658	19,300	2,350	200	100	800	550	-	-	-	-
2,632,764	12,050	450	100	-	500	150	-	-	-	-
3,649,000	10,650	950	-	-	100	350	-	-	-	-
2,770,114	7,700	600	-	-	150	-	-	-	-	-
6,464,568	16,100	2,000	-	-	500	-	-	-	150	-
8,909,760	14,850	700	-	-	1,450	350	-	-	500	-
4,059,104	41,300	129,900	56,600	13,100	11,750	3,850	6,350	2,450	1,600	-

ではない被保険者に係る数値も含まれる。

第1表－2 世帯の所得階級別、

所得階級別	医療給付費分							保険料(税) 調定額
	保険料(税) 調定額	保険料(税) 軽減額	軽減 世帯数	賦課限度額 を超える額	賦課限度 額を越え る世帯数	減免等によ る額	減免 世帯数	
総数	千円 1,864,674,541	千円 291,186,015	9,828,900	千円 231,816,627	354,450	千円 16,085,498	750,000	千円 607,913,071
(再掲)特例対象被保険者のいる世帯	8,411,448	2,145,422	76,300	88,193	50	188,023	9,450	2,746,181
所得なし	97,764,962	135,533,454	4,333,450	7,452	100	2,338,737	275,900	31,678,563
～30万円未満	28,535,076	44,558,084	1,262,150	－	－	440,760	67,500	9,218,526
30万円以上～40	17,683,611	17,735,346	543,800	349	50	287,371	39,550	5,734,604
40～50	17,222,399	12,284,151	411,150	－	－	157,592	18,350	5,580,220
50～60	24,169,457	12,372,599	451,550	－	－	221,493	20,550	7,883,923
60～70	27,014,163	10,011,558	413,800	－	－	257,286	21,050	8,765,295
70～80	31,327,514	9,874,119	420,950	－	－	271,790	19,550	10,166,432
80～90	36,401,498	8,784,710	330,600	6,310	100	328,327	23,600	11,902,170
90～100	40,162,952	7,082,376	272,550	28,541	400	319,201	17,600	13,120,715
100～110	50,270,778	5,821,188	242,850	－	－	536,537	24,100	16,397,892
110～120	46,925,371	4,335,633	217,900	－	－	383,016	16,000	15,352,096
120～130	50,480,413	3,826,408	206,850	12,494	400	288,075	16,050	16,499,294
130～140	51,717,853	3,260,088	177,500	34,640	50	514,661	18,600	16,832,197
140～150	49,756,501	2,353,890	134,000	－	－	413,445	14,500	16,216,531
150～160	54,765,540	1,364,541	57,800	－	－	252,403	10,200	17,855,670
160～170	46,818,346	915,742	37,450	－	－	350,356	9,000	15,247,422
170～180	44,684,041	816,047	33,100	－	－	401,947	8,950	14,658,115
180～190	42,786,361	668,269	27,100	－	－	273,206	8,600	13,987,116
190～200	47,690,493	590,805	23,150	－	－	533,722	10,250	15,546,644
200～210	42,230,935	371,913	12,650	－	－	346,001	7,550	13,818,612
210～220	39,382,047	363,959	12,750	－	－	320,827	4,550	12,806,491
220～230	40,882,861	400,011	14,600	－	－	501,510	8,400	13,318,585
230～240	37,699,420	282,463	8,900	－	－	277,246	5,450	12,178,564
240～250	35,957,749	169,948	4,800	－	－	302,710	6,300	11,745,481
250～260	32,354,041	211,779	5,550	－	－	298,879	4,700	10,584,241
260～270	28,237,143	113,801	3,800	－	－	151,402	1,750	9,170,022
270～280	30,095,841	147,608	3,900	－	－	228,468	3,150	9,866,592
280～290	26,853,436	110,055	2,850	－	－	245,205	3,050	8,684,866
290～300	25,013,090	66,306	1,600	1,618	100	243,069	1,850	8,155,914
300～350	110,263,924	288,915	7,900	86,858	500	1,038,450	13,950	35,867,294
350～400	86,036,719	145,279	2,600	12,981	250	636,714	8,800	27,971,381
400～450	62,649,374	53,922	1,100	27,856	150	305,812	3,200	20,453,989
450～500	50,850,675	29,161	750	21,516	250	337,158	4,900	16,625,086
500～600	74,538,990	64,670	1,150	276,595	5,200	362,401	4,400	24,183,896
600～700	53,512,613	13,496	150	1,145,194	20,600	80,312	1,550	17,239,421
700～800	38,545,894	10,613	200	2,843,729	37,450	39,942	1,350	12,580,950
800～900	30,113,290	－	－	4,999,821	42,000	240,092	1,300	9,880,300
900～1000	20,946,820	2,335	50	5,361,336	32,600	78,251	1,300	6,885,952
1000～1500	57,014,255	－	－	33,238,293	98,200	225,084	800	18,851,089
1500～	59,546,304	－	－	176,651,198	103,950	958,781	1,800	19,739,963
不詳	75,771,796	6,150,774	145,900	7,059,847	12,100	297,258	20,000	24,660,957

保険料（税）賦課状況（市町村） — 一般世帯 — （続き）

後期高齢者支援金分					介護納付金分					
保険料(税) 軽減額	賦課限度額 を超える額	賦課限度 額を越え る世帯数	減免等によ る 額	減 免 世帯数	保険料(税) 調定額	保険料(税) 軽減額	賦課限度額 を超える額	賦課限度 額を越え る世帯数	減免等によ る 額	減 免 世帯数
千円	千円		千円		千円	千円	千円		千円	
95,931,418	74,653,657	344,000	6,179,989	763,350	217,342,769	33,121,645	28,493,509	160,700	2,295,041	284,700
704,570	32,554	50	76,516	9,450	1,565,320	448,463	30,766	50	31,894	5,950
44,464,841	—	—	831,399	255,750	10,901,167	16,879,842	—	—	154,597	72,450
14,659,678	—	—	159,891	59,900	3,056,518	5,035,358	—	—	48,912	20,750
5,848,604	66	50	113,606	37,150	2,197,366	2,088,262	63	50	46,115	15,000
4,027,141	—	—	61,603	18,750	1,919,954	1,278,145	—	—	30,765	8,000
4,097,085	—	—	89,287	21,750	2,587,861	1,358,148	—	—	36,798	8,200
3,299,353	—	—	99,206	22,250	2,580,213	849,823	—	—	25,388	5,500
3,257,421	—	—	102,961	20,350	2,895,513	828,452	—	—	24,747	5,650
2,919,120	1,237	100	136,654	25,600	3,198,914	697,276	—	—	52,564	9,850
2,371,666	7,037	400	122,662	20,000	3,711,129	523,867	5,161	400	66,452	9,850
1,941,655	—	—	201,004	25,300	4,838,528	553,303	—	—	77,673	10,700
1,448,496	—	—	146,321	17,200	3,959,041	405,295	—	—	59,488	6,400
1,263,598	3,110	400	125,033	18,050	4,532,120	359,562	—	—	49,307	6,350
1,077,187	6,435	50	196,285	20,600	4,605,746	278,803	2,742	50	66,691	7,600
787,341	—	—	174,493	15,300	4,336,708	187,930	—	—	71,946	6,000
461,379	—	—	105,832	11,400	5,118,630	166,398	—	—	70,917	7,600
305,975	—	—	128,941	10,200	4,239,838	105,183	—	—	51,017	4,850
271,635	—	—	170,755	10,950	4,251,217	107,935	—	—	69,587	4,150
224,479	—	—	109,857	9,400	4,252,983	86,169	—	—	67,859	3,950
205,684	—	—	228,447	11,850	5,109,785	72,019	—	—	78,071	4,450
124,611	—	—	141,886	8,750	4,643,502	45,812	—	—	43,668	4,100
120,132	—	—	125,150	4,950	4,118,775	48,974	—	—	47,788	2,200
139,045	—	—	228,550	10,400	4,196,243	50,923	—	—	89,343	4,400
97,911	—	—	107,919	5,850	4,011,007	39,448	—	—	20,190	2,550
54,340	—	—	158,677	8,300	3,618,434	21,840	—	—	68,747	3,650
70,333	—	—	127,988	6,300	3,395,723	24,267	—	—	51,766	3,350
37,603	—	—	60,844	2,150	3,320,984	13,979	—	—	36,275	1,100
54,603	—	—	115,933	5,150	3,223,013	21,472	—	—	81,019	2,950
37,238	—	—	106,900	4,250	3,075,179	15,978	—	—	36,784	2,450
24,095	—	—	88,059	2,250	2,947,188	8,447	—	—	58,375	1,400
95,869	26,047	450	389,545	16,350	13,594,194	34,303	489	50	135,872	8,850
46,222	2,847	100	275,735	12,800	11,061,831	25,329	—	—	191,041	8,450
17,590	1,344	200	122,842	4,400	8,608,895	7,189	—	—	31,347	1,500
10,046	15,642	1,200	156,436	6,500	7,147,197	4,329	33,979	1,600	76,206	3,350
21,257	89,937	5,250	132,848	5,200	10,303,337	8,908	81,346	5,800	55,067	2,450
4,931	386,083	20,950	26,890	1,550	7,821,559	1,725	186,623	10,550	1,013	400
3,176	871,098	33,900	12,353	1,250	5,987,882	—	463,318	15,400	9,370	1,000
—	1,426,819	38,300	81,585	1,300	4,808,599	—	534,604	17,000	10,944	900
890	1,674,539	32,250	19,167	1,300	3,207,990	430	605,934	12,350	2,785	400
—	10,335,216	96,350	39,940	800	8,193,504	—	3,683,914	38,550	8,000	50
—	57,597,938	103,900	238,470	1,800	9,291,286	—	21,628,855	52,700	30,140	1,700
2,039,192	2,208,262	10,150	118,038	20,000	12,473,216	886,522	1,266,481	6,200	60,406	10,200

第1表－3 世帯の所得階級別、

所得階級別	世帯数	被保険者数	所得総額	年金収入額	分離譲渡 所得金額	分離譲 渡所得 のある 世帯数	旧ただし書 方式による 課税標準額
			千円	千円	千円		千円
総 数	124,350	141,550	151,986,604	110,001,706	13,574,449	1,900	123,183,218
(再掲)特例対象被保険者のいる世帯	150	150	12,598	76,538	－	－	－
所 得 な し	29,750	30,000	－	10,759,209	－	－	－
～ 30万円未満	17,850	19,050	2,584,834	12,268,581	28,715	100	－
30万円以上～ 40 "	9,100	9,650	3,180,332	5,956,762	－	－	213,611
40 " ～ 50 "	5,100	7,100	2,226,595	3,313,759	－	－	531,901
50 " ～ 60 "	5,700	6,150	3,116,449	5,103,451	－	－	1,195,487
60 " ～ 70 "	4,750	5,350	3,089,973	4,700,872	－	－	1,497,768
70 " ～ 80 "	4,550	5,050	3,405,669	5,183,955	－	－	1,904,169
80 " ～ 90 "	4,700	5,700	3,943,864	5,856,651	60,000	100	2,256,036
90 " ～ 100 "	4,450	4,750	4,207,690	5,830,541	－	－	2,714,245
100 " ～ 110 "	3,500	4,000	3,642,836	4,523,327	－	－	2,437,666
110 " ～ 120 "	3,300	4,000	3,778,940	4,300,437	－	－	2,564,736
120 " ～ 130 "	3,450	4,350	4,314,805	4,827,607	－	－	3,145,989
130 " ～ 140 "	3,200	4,050	4,279,868	5,024,381	3,480	100	3,135,120
140 " ～ 150 "	3,350	3,950	4,806,937	4,185,379	－	－	3,701,437
150 " ～ 160 "	1,550	1,950	2,414,513	1,959,815	－	－	1,829,473
160 " ～ 170 "	1,550	1,800	2,566,275	2,425,766	－	－	2,027,775
170 " ～ 180 "	1,750	2,050	3,074,053	3,207,907	－	－	2,487,473
180 " ～ 190 "	1,000	1,050	1,853,566	1,097,086	－	－	1,514,160
190 " ～ 200 "	700	1,250	1,346,817	1,418,584	－	－	1,115,817
200 " ～ 210 "	750	850	1,518,397	1,532,836	－	－	1,254,397
210 " ～ 220 "	600	700	1,295,021	827,520	－	－	1,097,021
220 " ～ 230 "	1,300	2,150	2,895,164	1,993,860	213,823	400	2,432,656
230 " ～ 240 "	2,000	2,300	4,682,983	2,049,409	－	－	3,991,983
240 " ～ 250 "	900	1,150	2,201,814	989,923	－	－	1,884,780
250 " ～ 260 "	500	750	1,275,848	889,108	－	－	1,064,552
260 " ～ 270 "	700	800	1,865,368	736,535	－	－	1,624,615
270 " ～ 280 "	450	800	1,239,401	567,563	147,640	100	1,022,809
280 " ～ 290 "	600	850	1,712,192	913,583	－	－	1,497,692
290 " ～ 300 "	250	300	734,468	305,203	－	－	642,609
300 " ～ 350 "	1,550	1,850	4,999,194	2,552,417	69,619	100	4,411,194
350 " ～ 400 "	150	250	550,897	233,483	－	－	468,397
400 " ～ 450 "	550	650	2,317,105	990,786	－	－	2,135,605
450 " ～ 500 "	400	700	1,918,189	283,961	－	－	1,720,189
500 " ～ 600 "	500	650	2,784,040	709,419	－	－	2,594,348
600 " ～ 700 "	450	1,200	2,941,868	649,960	－	－	2,728,868
700 " ～ 800 "	150	150	1,110,025	102,290	－	－	1,060,525
800 " ～ 900 "	200	300	1,721,877	161,644	－	－	1,655,877
900 " ～ 1000 "	500	600	4,843,286	152,415	260,595	100	4,678,286
1000 " ～ 1500 "	350	450	4,387,116	189,362	1,092,020	100	4,243,616
1500 " ～	1,200	1,450	47,158,335	1,226,364	11,698,558	800	46,700,335
不 詳	1,000	1,400	－	－	－	－	－

注) 1. 特例対象被保険者の所得は30/100軽減後の額を集計している。

2. 「(再掲) 特例対象被保険者のいる世帯」の各項目は特例対象の国保被保険者がいる世帯単位で集計しているため、特例対象被保険者

保険料（税）賦課状況（市町村） —退職世帯—

固定資産 税額	固定資産 税のある 世帯数	短期被保険者証等交付世帯数		保険料（税）賦課経過措置適用世帯数						
		短期被保 険者証	資 格 証明書	旧国保被 保険者合算 軽減のみ	平等割 半額のみ	平等割 1/4 軽減のみ	旧国保被保険者 合算軽減 かつ平等割半額	旧国保被保険者 合算軽減かつ 平等割1/4軽減	被扶養者で あった者に 対する緩和措置	その他
千円										
1, 015, 680	15, 650	3, 200	550	2, 550	200	-	700	50	-	-
-	-	-	-	-	-	-	-	-	-	-
112, 348	2, 750	750	200	1, 450	-	-	150	-	-	-
80, 374	1, 850	300	-	500	-	-	-	-	-	-
32, 555	850	200	150	50	-	-	500	-	-	-
48, 984	750	200	-	50	-	-	-	50	-	-
45, 647	850	150	-	50	-	-	50	-	-	-
31, 690	650	-	-	100	-	-	-	-	-	-
31, 399	750	100	-	50	-	-	-	-	-	-
33, 610	600	-	-	-	-	-	-	-	-	-
24, 254	650	-	-	50	100	-	-	-	-	-
22, 755	700	200	-	250	-	-	-	-	-	-
51, 743	650	100	-	-	-	-	-	-	-	-
22, 400	350	-	-	-	100	-	-	-	-	-
12, 790	300	-	200	-	-	-	-	-	-	-
38, 513	450	200	-	-	-	-	-	-	-	-
23, 045	250	150	-	-	-	-	-	-	-	-
11, 725	300	300	-	-	-	-	-	-	-	-
9, 900	200	100	-	-	-	-	-	-	-	-
91, 120	200	100	-	-	-	-	-	-	-	-
5, 755	150	-	-	-	-	-	-	-	-	-
24, 485	300	100	-	-	-	-	-	-	-	-
16, 275	150	-	-	-	-	-	-	-	-	-
-	-	100	-	-	-	-	-	-	-	-
15, 080	350	-	-	-	-	-	-	-	-	-
20, 520	250	-	-	-	-	-	-	-	-	-
3, 080	100	-	-	-	-	-	-	-	-	-
27, 385	50	-	-	-	-	-	-	-	-	-
-	-	-	-	-	-	-	-	-	-	-
5, 730	150	50	-	-	-	-	-	-	-	-
3, 425	100	-	-	-	-	-	-	-	-	-
6, 360	200	-	-	-	-	-	-	-	-	-
76, 520	100	-	-	-	-	-	-	-	-	-
-	-	-	-	-	-	-	-	-	-	-
-	-	-	-	-	-	-	-	-	-	-
-	-	-	-	-	-	-	-	-	-	-
45, 930	50	-	-	-	-	-	-	-	-	-
13, 170	150	-	-	-	-	-	-	-	-	-
-	-	-	-	-	-	-	-	-	-	-
-	-	-	-	-	-	-	-	-	-	-
8, 610	100	-	-	-	-	-	-	-	-	-
13, 980	150	-	-	-	-	-	-	-	-	-
4, 525	200	100	-	-	-	-	-	-	-	-

ではない被保険者に係る数値も含まれる。

第1表－3 世帯の所得階級別、

所得階級別	医療給付費分							保険料(税) 調定額
	保険料(税) 調定額	保険料(税) 軽減額	軽減 世帯数	賦課限度額 を超える額	賦課限度 額を超える 世帯数	減免等によ る額	減免 世帯数	
総数	千円 9,286,626	千円 1,347,886	67,900	千円 3,109,647	3,400	千円 18,727	3,250	千円 3,041,059
(再掲)特例対象被保険者のいる世帯	1,239	2,191	150	－	－	－	－	388
所得なし	465,378	537,929	24,450	－	－	2,908	1,150	151,812
～30万円未満	296,042	325,367	14,250	－	－	2,976	700	99,233
30万円以上～40万円	209,549	127,092	7,050	－	－	86	150	69,781
40万円～50万円	173,353	93,903	3,900	－	－	1,875	200	57,318
50万円～60万円	223,243	86,363	4,150	－	－	－	－	74,408
60万円～70万円	247,483	41,015	3,350	－	－	－	－	81,028
70万円～80万円	280,121	39,720	3,100	310	150	－	－	96,500
80万円～90万円	323,307	37,455	2,100	－	－	－	－	106,242
90万円～100万円	337,584	10,206	1,550	－	－	396	150	116,117
100万円～110万円	291,789	9,290	1,000	10,416	250	416	150	95,940
110万円～120万円	304,995	11,276	1,050	29,703	400	－	－	98,136
120万円～130万円	373,077	6,806	600	－	－	2,840	100	125,017
130万円～140万円	376,797	5,867	500	－	－	－	－	126,986
140万円～150万円	440,651	2,898	150	－	－	582	250	140,209
150万円～160万円	205,019	－	－	－	－	－	－	64,787
160万円～170万円	237,453	－	－	－	－	－	－	69,488
170万円～180万円	272,920	－	－	－	－	6,648	400	89,927
180万円～190万円	170,219	190	100	－	－	－	－	41,684
190万円～200万円	123,347	－	－	－	－	－	－	43,558
200万円～210万円	116,587	－	－	－	－	－	－	35,781
210万円～220万円	94,572	1,456	100	－	－	－	－	26,267
220万円～230万円	244,913	－	－	－	－	－	－	84,572
230万円～240万円	362,379	－	－	－	－	－	－	113,661
240万円～250万円	169,797	－	－	－	－	－	－	50,694
250万円～260万円	110,426	－	－	－	－	－	－	37,836
260万円～270万円	142,127	－	－	－	－	－	－	46,521
270万円～280万円	81,847	－	－	－	－	－	－	30,640
280万円～290万円	127,913	－	－	－	－	－	－	42,146
290万円～300万円	55,193	－	－	－	－	－	－	17,708
300万円～350万円	371,968	－	－	3,218	100	－	－	123,021
350万円～400万円	54,680	－	－	－	－	－	－	15,617
400万円～450万円	148,973	－	－	－	－	－	－	48,777
450万円～500万円	120,236	－	－	－	－	－	－	47,969
500万円～600万円	173,045	－	－	25,185	100	－	－	56,305
600万円～700万円	229,800	－	－	16,939	150	－	－	71,112
700万円～800万円	68,908	－	－	4,441	50	－	－	23,220
800万円～900万円	108,127	－	－	3,897	100	－	－	33,904
900万円～1000万円	256,846	－	－	106,618	500	－	－	85,410
1000万円～1500万円	198,913	－	－	158,316	350	－	－	65,191
1500万円～	644,333	－	－	2,746,234	1,200	－	－	218,171
不詳	52,718	11,052	500	4,372	50	－	－	18,365

保険料（税）賦課状況（市町村） ー退職世帯ー（続き）

後期高齢者支援金分					介護納付金分					
保険料(税) 軽減額	賦課限度額 を超える額	賦課限度 額を越え る世帯数	減免等によ る 額	減 免 世帯数	保険料(税) 調定額	保険料(税) 軽減額	賦課限度額 を超える額	賦課限度 額を越え る世帯数	減免等によ る 額	減 免 世帯数
千円	千円		千円		千円	千円	千円		千円	
446,080	838,417	3,300	12,690	4,050	2,691,733	474,556	629,709	2,850	15,388	3,400
672	-	-	-	-	827	1,519	-	-	-	-
177,059	6	100	1,328	1,150	196,217	193,505	-	-	1,693	1,000
107,528	-	-	914	700	122,750	114,644	-	-	842	700
41,540	-	-	35	150	87,206	46,344	-	-	18	150
31,652	-	-	702	200	59,461	31,490	-	-	1,056	200
28,672	-	-	-	-	71,755	29,191	-	-	-	-
13,393	-	-	-	-	78,217	12,559	-	-	-	-
13,515	75	50	-	-	85,450	13,123	114	50	-	-
12,407	-	-	-	-	105,487	13,272	-	-	-	-
3,601	-	-	144	150	109,218	4,525	-	-	162	150
3,172	3,527	250	152	150	91,193	2,806	-	-	123	150
3,585	8,813	400	-	-	78,398	2,844	8,623	400	-	-
2,426	-	-	1,010	100	110,543	2,744	-	-	870	100
1,883	-	-	1,572	400	93,862	2,139	-	-	-	-
858	-	-	1,758	650	132,422	684	-	-	3,605	550
-	-	-	-	-	63,559	-	-	-	-	-
-	-	-	-	-	56,999	-	-	-	-	-
-	-	-	5,076	400	71,606	-	-	-	7,020	400
200	-	-	-	-	36,582	220	-	-	-	-
-	-	-	-	-	19,322	-	-	-	-	-
-	-	-	-	-	34,818	-	-	-	-	-
826	-	-	-	-	20,722	959	-	-	-	-
-	-	-	-	-	74,184	-	-	-	-	-
-	-	-	-	-	76,184	-	-	-	-	-
-	-	-	-	-	46,023	-	-	-	-	-
-	-	-	-	-	31,713	-	-	-	-	-
-	-	-	-	-	30,867	-	-	-	-	-
-	-	-	-	-	23,010	-	-	-	-	-
-	-	-	-	-	34,684	-	-	-	-	-
-	-	-	-	-	15,024	-	-	-	-	-
-	851	100	-	-	112,236	-	1,247	100	-	-
-	-	-	-	-	14,258	-	523	50	-	-
-	-	-	-	-	43,627	-	-	-	-	-
-	-	-	-	-	23,760	-	-	-	-	-
-	8,165	100	-	-	34,700	-	7,366	100	-	-
-	3,186	50	-	-	39,204	-	3,989	100	-	-
-	849	50	-	-	19,975	-	761	50	-	-
-	2,687	100	-	-	32,000	-	3,529	200	-	-
-	25,661	500	-	-	80,000	-	6,449	500	-	-
-	46,428	350	-	-	54,760	-	54,844	250	-	-
-	736,901	1,200	-	-	162,286	-	541,607	1,000	-	-
3,763	1,268	50	-	-	17,452	3,508	657	50	-	-

第1表－4－1 世帯の所得階級別、保険料（税）

所得階級別	世帯数	被保険者数	所得総額	年金収入額	分離譲渡所得金額	分離譲渡所得のある世帯数	旧ただし書方式による課税標準額
			千円	千円	千円		千円
総数	14,455,850	24,065,400	20,582,028,930	14,399,168,153	1,194,473,594	181,950	16,623,001,161
(再掲)特例対象被保険者のいる世帯	92,900	150,500	80,884,345	22,051,472	4,501,711	1,750	47,096,238
所得なし	3,318,150	4,131,000	－	1,015,516,583	75	50	－
～30万円未満	1,104,550	1,567,450	172,784,068	763,259,016	636,995	6,150	－
30万円以上～40万円	495,800	765,550	171,878,984	340,775,209	678,326	2,650	10,552,709
40万円～50万円	385,200	582,250	173,067,119	346,412,164	495,412	1,350	43,125,637
50万円～60万円	431,050	662,850	236,895,882	428,326,766	609,270	2,150	88,468,818
60万円～70万円	397,950	629,700	258,341,955	469,533,837	613,426	1,900	118,207,723
70万円～80万円	412,500	664,100	309,144,949	528,155,387	685,321	1,650	162,240,137
80万円～90万円	416,000	693,250	354,034,859	579,326,657	712,566	2,750	203,746,675
90万円～100万円	404,750	663,350	384,276,041	587,248,256	1,013,235	1,700	237,708,215
100万円～110万円	443,850	734,150	465,930,571	610,334,471	645,771	2,000	303,387,493
110万円～120万円	385,300	651,050	442,952,005	593,790,722	1,130,915	3,100	298,491,209
120万円～130万円	379,850	639,400	474,120,524	570,750,655	1,167,721	3,700	330,458,578
130万円～140万円	361,900	621,000	488,366,580	571,515,498	913,047	2,900	350,685,914
140万円～150万円	334,550	586,650	484,794,060	551,694,103	1,640,780	3,200	354,407,732
150万円～160万円	340,650	607,150	526,532,980	510,636,232	1,016,203	3,500	391,789,889
160万円～170万円	278,600	498,850	459,418,093	444,377,013	1,525,098	3,000	346,300,035
170万円～180万円	252,400	453,750	441,447,133	403,975,454	1,692,286	3,300	337,939,499
180万円～190万円	231,400	427,150	428,100,413	357,696,868	1,478,937	2,150	332,088,869
190万円～200万円	248,700	457,800	484,239,776	342,125,939	2,584,379	4,650	381,472,462
200万円～210万円	206,400	393,850	422,875,124	313,789,255	1,892,386	3,150	334,214,194
210万円～220万円	191,300	368,700	411,043,172	312,434,465	3,511,984	2,700	327,055,096
220万円～230万円	191,350	372,450	430,359,599	311,844,883	1,766,358	4,250	346,109,220
230万円～240万円	171,650	329,800	403,209,041	265,521,958	1,437,479	3,250	329,038,660
240万円～250万円	159,450	309,250	390,471,348	258,865,035	4,901,827	4,150	319,541,281
250万円～260万円	137,450	277,850	350,334,973	241,556,368	1,994,914	2,650	287,213,534
260万円～270万円	116,500	238,050	308,707,187	183,272,582	2,094,624	2,050	254,501,709
270万円～280万円	118,350	246,250	325,423,345	202,119,054	890,940	1,200	269,010,923
280万円～290万円	105,850	212,700	301,222,608	156,606,055	2,059,208	1,800	252,002,883
290万円～300万円	91,300	188,950	268,951,617	150,213,958	2,696,166	2,300	225,084,075
300万円～350万円	378,000	825,600	1,221,365,644	570,316,307	8,589,146	7,600	1,038,492,558
350万円～400万円	261,750	588,650	978,936,280	375,578,023	13,230,651	8,800	848,398,972
400万円～450万円	168,950	395,750	715,849,488	232,129,559	11,688,131	7,050	627,894,025
450万円～500万円	124,800	301,200	590,809,718	157,733,796	12,726,565	6,450	522,999,665
500万円～600万円	159,850	380,100	872,951,197	191,483,231	29,248,792	10,350	786,716,191
600万円～700万円	100,000	248,650	645,809,031	100,841,593	18,692,270	5,600	588,283,582
700万円～800万円	66,800	174,400	497,650,699	59,897,490	24,599,159	6,950	457,686,401
800万円～900万円	49,400	125,050	418,605,381	57,907,031	22,759,486	4,800	388,348,226
900万円～1000万円	33,400	88,400	317,711,510	36,565,188	12,681,978	2,050	296,662,987
1000万円～1500万円	92,000	246,650	1,101,044,837	102,606,183	98,712,901	12,300	1,042,016,471
1500万円～	97,000	267,500	2,852,371,143	102,435,313	899,058,867	30,650	2,790,658,918
不詳	811,150	1,449,150	－	－	－	－	－

注) 1. 特例対象被保険者の所得は30/100軽減後の額を集計している。

2. 「(再掲) 特例対象被保険者のいる世帯」の各項目は特例対象の国保被保険者がいる世帯単位で集計しているため、特例対象被保険者

賦課状況（市町村） ー全世帯ー <擬制世帯を除く>

固定資産 税額	固定資産 税のある 世帯数	短期被保険者証等交付世帯数		保険料（税）賦課経過措置適用世帯数						
		短期被保 険者証	資 格 証明書	旧国保被 保険者合算 軽減のみ	平等割 半額のみ	平等割 1/4 軽減のみ	旧国保被保険者 合算軽減 かつ平等割半額	旧国保被保険者 合算軽減かつ 平等割1/4軽減	被扶養者で あった者に 対する緩和措置	その他
千円										
151,083,301	1,645,600	633,500	149,300	164,100	45,800	8,450	72,300	12,350	1,550	-
395,732	6,800	2,450	800	1,050	150	-	-	-	-	-
13,010,381	222,500	109,750	23,000	44,850	2,050	550	20,050	5,400	450	-
6,600,058	116,600	43,300	6,700	20,650	550	50	8,900	1,450	-	-
3,129,055	52,650	20,300	4,050	10,400	200	-	3,750	450	400	-
2,788,629	45,450	15,000	2,900	7,700	250	-	3,350	250	150	-
3,175,334	50,050	15,950	3,800	6,500	800	250	3,950	600	-	-
3,371,727	52,250	15,550	2,050	8,750	900	100	4,950	450	50	-
3,387,396	54,750	14,700	1,350	9,500	1,050	100	3,750	1,050	-	-
3,499,565	53,350	15,900	2,750	7,500	950	-	3,800	450	-	-
3,636,088	59,550	13,850	3,250	5,850	1,150	150	3,800	500	-	-
4,104,707	60,200	23,650	3,850	7,450	900	100	4,950	500	-	-
3,707,402	54,300	14,150	2,950	7,250	1,100	100	4,400	600	-	-
3,229,492	49,100	13,650	3,950	4,850	1,650	100	3,400	350	100	-
3,616,392	48,400	20,450	2,650	3,950	1,700	450	2,050	50	-	-
3,814,935	48,100	15,300	2,300	2,700	3,500	450	950	150	-	-
3,634,109	48,250	14,000	2,650	2,800	3,450	100	-	-	-	-
2,930,910	37,800	12,100	3,000	1,450	1,600	200	-	-	-	-
3,849,602	35,050	10,150	2,700	2,400	2,400	350	100	-	-	-
2,513,126	31,250	9,900	1,250	1,950	1,300	200	-	-	-	-
2,781,817	33,600	11,900	2,800	450	1,500	350	-	-	-	-
2,350,924	26,150	8,650	1,000	600	1,400	350	-	-	-	-
2,168,289	26,300	8,400	2,250	850	750	400	-	-	-	-
2,417,679	26,400	6,000	4,050	1,200	1,750	350	-	-	-	-
2,122,012	24,600	8,000	1,050	400	1,950	250	-	-	-	-
2,023,820	22,950	6,050	1,450	350	1,500	100	-	-	-	-
1,883,864	19,350	3,900	1,050	150	450	100	-	-	-	-
1,592,360	17,500	6,950	350	150	400	200	-	-	-	-
1,961,834	19,350	4,800	100	300	350	-	-	-	-	-
1,300,168	13,950	4,750	950	100	650	200	-	-	-	-
1,838,772	14,250	3,000	700	100	1,300	100	-	-	-	-
6,688,389	58,250	16,050	550	450	2,300	600	-	-	-	-
4,915,933	36,650	7,900	1,550	100	1,200	200	-	-	-	-
3,779,529	27,850	3,550	300	100	1,450	400	-	-	-	-
2,452,800	18,850	4,450	450	100	300	100	-	-	-	-
5,252,237	27,700	2,300	50	100	1,200	-	-	-	-	-
3,993,977	17,800	2,350	200	-	250	150	-	-	-	-
2,544,046	11,700	450	100	-	100	150	-	-	-	-
3,600,592	9,900	900	-	-	100	100	-	-	-	-
2,669,870	7,000	600	-	-	100	-	-	-	-	-
6,261,002	14,900	2,000	-	-	150	-	-	-	-	-
8,635,178	14,350	700	-	-	100	250	-	-	400	-
3,849,303	36,650	122,200	55,200	2,100	1,050	850	150	100	-	-

ではない被保険者に係る数値も含まれる。

第1表－4－1 世帯の所得階級別、保険料（税）

所得階級別	医療給付費分							保険料(税) 調定額
	保険料(税) 調定額	保険料(税) 軽減額	軽減 世帯数	賦課限度額 を超える額	賦課限度 額を越え る世帯数	減免等によ る額	減 免 世帯数	
総 数	千円 1, 627, 141, 137	千円 261, 884, 958	8, 399, 950	千円 199, 477, 264	324, 700	千円 12, 335, 691	561, 650	千円 530, 547, 169
(再掲)特例対象被保険者のいる世帯	6, 556, 096	2, 031, 652	71, 900	88, 193	50	172, 111	7, 200	2, 130, 292
所得なし	52, 360, 939	114, 196, 136	3, 298, 800	7, 452	100	579, 227	147, 400	16, 825, 574
～ 30万円未満	19, 427, 079	41, 050, 468	1, 099, 500	－	－	203, 323	49, 850	6, 259, 002
30万円以上～ 40 "	12, 830, 857	16, 729, 233	492, 800	－	－	164, 403	30, 650	4, 155, 500
40 " ～ 50 "	13, 449, 508	11, 800, 225	382, 400	－	－	98, 972	14, 700	4, 347, 661
50 " ～ 60 "	19, 391, 304	11, 894, 062	424, 850	－	－	148, 211	17, 500	6, 326, 307
60 " ～ 70 "	22, 504, 395	9, 675, 153	392, 700	－	－	201, 241	17, 750	7, 285, 186
70 " ～ 80 "	26, 733, 890	9, 599, 752	403, 350	－	－	238, 124	17, 600	8, 679, 820
80 " ～ 90 "	31, 504, 281	8, 617, 544	319, 450	－	－	299, 379	22, 300	10, 285, 672
90 " ～ 100 "	34, 611, 959	6, 963, 567	264, 200	－	－	232, 809	15, 950	11, 329, 776
100 " ～ 110 "	42, 970, 308	5, 620, 759	232, 050	－	－	473, 430	22, 050	14, 022, 689
110 " ～ 120 "	40, 988, 934	4, 224, 539	211, 900	－	－	358, 043	14, 700	13, 407, 454
120 " ～ 130 "	43, 435, 584	3, 732, 285	202, 150	－	－	257, 686	15, 050	14, 192, 705
130 " ～ 140 "	44, 585, 951	3, 194, 749	173, 950	－	－	490, 471	17, 350	14, 516, 502
140 " ～ 150 "	44, 346, 208	2, 323, 134	132, 550	－	－	396, 261	14, 100	14, 456, 847
150 " ～ 160 "	48, 350, 450	1, 324, 595	55, 700	－	－	233, 424	9, 450	15, 789, 097
160 " ～ 170 "	41, 621, 932	867, 899	35, 400	－	－	335, 340	8, 700	13, 560, 602
170 " ～ 180 "	39, 822, 985	770, 496	31, 300	－	－	365, 855	8, 950	13, 083, 230
180 " ～ 190 "	37, 998, 837	640, 813	26, 200	－	－	271, 676	8, 350	12, 418, 659
190 " ～ 200 "	42, 816, 218	563, 011	21, 700	－	－	441, 877	9, 350	13, 990, 659
200 " ～ 210 "	37, 466, 788	358, 982	12, 200	－	－	273, 024	6, 850	12, 264, 241
210 " ～ 220 "	35, 745, 500	358, 863	12, 250	－	－	308, 982	4, 400	11, 635, 551
220 " ～ 230 "	37, 066, 480	385, 687	13, 950	－	－	372, 886	7, 300	12, 088, 564
230 " ～ 240 "	34, 388, 782	273, 824	8, 500	－	－	254, 775	5, 250	11, 123, 755
240 " ～ 250 "	33, 289, 293	166, 704	4, 600	－	－	264, 610	6, 100	10, 874, 152
250 " ～ 260 "	29, 706, 948	204, 801	5, 300	－	－	289, 145	4, 250	9, 713, 494
260 " ～ 270 "	26, 066, 471	106, 999	3, 450	－	－	151, 402	1, 750	8, 453, 340
270 " ～ 280 "	27, 335, 234	139, 641	3, 550	－	－	205, 178	2, 950	8, 957, 543
280 " ～ 290 "	25, 015, 079	98, 694	2, 600	－	－	245, 205	3, 050	8, 082, 761
290 " ～ 300 "	22, 349, 608	61, 498	1, 500	1, 618	100	241, 645	1, 800	7, 292, 883
300 " ～ 350 "	100, 924, 749	280, 908	7, 550	4, 425	100	949, 945	13, 100	32, 840, 682
350 " ～ 400 "	79, 148, 138	135, 390	2, 400	12, 981	250	620, 593	8, 300	25, 721, 755
400 " ～ 450 "	57, 065, 608	51, 962	1, 000	27, 856	150	270, 252	2, 900	18, 640, 314
450 " ～ 500 "	46, 885, 036	26, 286	650	21, 516	250	276, 840	4, 650	15, 326, 883
500 " ～ 600 "	68, 267, 383	59, 820	1, 050	264, 935	4, 800	349, 801	4, 300	22, 139, 754
600 " ～ 700 "	48, 945, 354	6, 223	50	1, 044, 247	18, 350	80, 312	1, 550	15, 775, 960
700 " ～ 800 "	35, 769, 722	10, 613	200	2, 662, 180	35, 200	39, 942	1, 350	11, 674, 005
800 " ～ 900 "	27, 328, 325	－	－	4, 602, 274	38, 300	190, 352	1, 200	8, 962, 094
900 " ～ 1000 "	18, 917, 528	2, 335	50	4, 854, 681	29, 500	75, 983	1, 200	6, 225, 507
1000 " ～ 1500 "	52, 480, 101	－	－	30, 675, 646	90, 550	111, 974	500	17, 356, 387
1500 " ～	55, 033, 271	－	－	149, 885, 457	96, 050	737, 406	1, 300	18, 256, 439
不 詳	68, 194, 121	5, 367, 309	118, 150	5, 411, 995	11, 000	235, 687	15, 850	22, 208, 162

賦課状況（市町村） ー全世帯ー <擬制世帯を除く>（続き）

後期高齢者支援金分					介護納付金分					
保険料(税) 軽減額	賦課限度額 を超える額	賦課限度 額を越え る世帯数	減免等によ る額	減 免 世帯数	保険料(税) 調定額	保険料(税) 軽減額	賦課限度額 を超える額	賦課限度 額を越え る世帯数	減免等によ る額	減 免 世帯数
千円	千円		千円		千円	千円	千円		千円	
86,293,830	63,630,706	314,550	4,860,172	573,000	186,340,208	28,823,258	23,445,824	145,350	2,060,034	251,100
666,689	32,554	50	67,384	7,200	1,229,683	420,035	30,766	50	21,986	4,600
37,441,920	—	—	227,147	131,250	6,232,851	13,651,283	—	—	107,544	56,050
13,511,695	—	—	77,780	42,650	2,166,466	4,654,012	—	—	34,370	18,150
5,518,824	—	—	69,976	28,650	1,612,104	1,974,073	—	—	39,835	14,000
3,868,249	—	—	39,615	15,100	1,520,016	1,235,553	—	—	23,963	7,350
3,940,563	—	—	58,914	17,500	1,968,470	1,293,747	—	—	30,037	6,950
3,188,220	—	—	80,775	18,950	2,084,228	803,948	—	—	23,501	4,950
3,166,157	—	—	91,934	18,800	2,325,308	792,250	—	—	21,082	4,800
2,860,942	—	—	123,673	23,900	2,647,256	681,436	—	—	48,827	9,150
2,333,579	—	—	90,405	17,550	3,090,309	506,569	—	—	50,497	8,650
1,875,217	—	—	175,071	22,450	3,856,236	512,687	—	—	64,619	9,300
1,410,689	—	—	137,008	15,900	3,270,901	379,595	—	—	56,628	6,000
1,235,034	—	—	113,860	16,650	3,784,843	347,299	—	—	50,015	6,150
1,054,995	—	—	188,117	19,350	3,797,440	270,242	—	—	62,579	7,100
777,458	—	—	169,183	14,900	3,821,271	180,659	—	—	74,786	6,400
448,913	—	—	97,470	10,250	4,298,675	156,739	—	—	64,084	7,150
291,261	—	—	124,102	9,900	3,542,210	95,477	—	—	50,664	4,700
256,732	—	—	160,614	10,550	3,684,519	96,288	—	—	66,197	4,250
214,326	—	—	106,211	8,350	3,605,523	80,867	—	—	67,503	3,750
196,071	—	—	193,620	10,950	4,489,714	67,145	—	—	78,071	4,450
120,433	—	—	114,734	8,050	4,006,996	44,214	—	—	40,043	3,850
118,637	—	—	121,665	4,800	3,621,368	46,869	—	—	47,788	2,200
133,955	—	—	178,273	8,900	3,790,835	47,193	—	—	47,702	3,450
95,830	—	—	100,407	5,650	3,621,559	38,410	—	—	20,190	2,550
53,498	—	—	145,452	7,700	3,326,657	21,210	—	—	61,238	3,550
68,517	—	—	124,442	5,850	3,042,233	23,025	—	—	48,981	2,950
35,176	—	—	60,844	2,150	3,074,877	12,735	—	—	36,275	1,100
51,736	—	—	106,383	4,550	2,749,387	19,910	—	—	81,019	2,950
33,945	—	—	106,900	4,250	2,755,139	14,973	—	—	36,784	2,450
22,611	—	—	82,564	1,800	2,492,366	7,939	—	—	58,375	1,400
93,212	1,623	50	360,779	15,500	12,125,271	32,209	—	—	125,940	8,450
42,702	2,847	100	268,762	11,900	10,099,580	22,981	—	—	186,226	7,950
17,030	1,344	200	110,872	4,100	7,484,967	6,489	—	—	30,037	1,300
8,905	15,047	1,150	140,892	6,250	6,414,165	3,769	33,874	1,550	76,206	3,350
19,527	85,477	5,100	128,143	5,100	9,144,793	8,168	68,863	5,000	55,067	2,450
1,964	349,215	19,250	26,890	1,550	7,040,043	508	169,533	9,350	1,013	400
3,176	802,497	31,150	12,353	1,250	5,473,698	—	437,894	14,300	9,370	1,000
—	1,320,276	34,550	66,435	1,200	4,214,831	—	489,105	14,950	934	800
890	1,511,692	29,100	18,411	1,200	2,788,706	430	562,030	10,800	2,785	400
—	9,481,239	88,950	2,810	500	7,468,671	—	3,252,018	34,850	—	—
—	48,374,997	96,000	160,191	1,300	8,697,511	—	17,349,065	49,050	25,667	1,300
1,781,244	1,684,455	8,950	96,499	15,850	11,108,217	692,359	1,083,443	5,500	53,594	7,950

第1表－4－2 世帯の所得階級別、保険料（税）

所得階級別	世帯数	被保険者数	所得総額	年金収入額	分離譲渡 所得金額	分離譲 渡所得 のある 世帯数	旧ただし書 方式による 課税標準額
総数	1,575,250	3,139,550	千円 1,791,841,377	千円 2,468,694,022	千円 3,419,161	12,050	千円 1,185,230,929
(再掲)特例対象被保険者のいる世帯	15,850	24,850	14,302,099	3,839,193	－	－	7,884,627
所得なし	6,450	8,350	－	3,472,729	－	－	－
～ 30万円未満	3,750	6,200	671,472	2,025,195	－	－	－
30万円以上～ 40 "	8,350	16,050	2,784,132	3,734,840	－	－	68,548
40 " ～ 50 "	6,800	13,400	3,093,090	5,154,949	47,748	150	501,429
50 " ～ 60 "	10,400	21,500	5,674,978	7,732,448	55	150	1,333,544
60 " ～ 70 "	130,850	141,350	85,169,485	44,432,275	335,921	500	41,022,749
70 " ～ 80 "	167,600	174,950	126,329,340	103,782,482	359,241	700	70,503,758
80 " ～ 90 "	117,250	133,950	99,017,602	156,120,240	72,735	400	59,216,359
90 " ～ 100 "	110,900	167,200	104,871,372	157,402,036	144,706	300	64,715,010
100 " ～ 110 "	140,200	277,650	148,485,823	261,550,031	36,118	450	94,896,520
110 " ～ 120 "	173,300	349,850	199,465,381	373,447,230	421,069	1,550	131,047,169
120 " ～ 130 "	178,350	366,500	222,723,272	387,260,267	516,641	1,650	150,480,047
130 " ～ 140 "	158,850	339,400	213,949,877	396,879,807	89,968	1,550	149,487,078
140 " ～ 150 "	125,100	281,650	180,420,461	326,779,299	503,675	1,850	127,713,161
150 " ～ 160 "	48,450	143,900	74,872,328	75,488,983	168,501	1,050	51,079,790
160 " ～ 170 "	31,050	97,250	51,125,089	42,194,229	68,917	400	36,113,162
170 " ～ 180 "	27,700	91,800	48,466,029	29,310,001	277,344	250	35,387,086
180 " ～ 190 "	23,950	83,950	44,295,646	29,531,696	73,443	250	32,720,013
190 " ～ 200 "	18,900	70,850	36,724,798	25,669,695	108,120	450	27,208,953
200 " ～ 210 "	9,900	40,050	20,192,032	5,552,608	－	－	15,124,201
210 " ～ 220 "	10,200	42,300	21,974,447	6,926,633	2,092	200	16,522,173
220 " ～ 230 "	12,300	52,100	27,691,390	5,298,375	－	－	21,600,393
230 " ～ 240 "	6,400	28,000	14,938,410	4,601,547	－	－	11,819,770
240 " ～ 250 "	3,100	14,350	7,588,389	2,043,249	－	－	5,735,395
250 " ～ 260 "	3,550	16,500	9,071,750	2,624,685	－	－	7,436,418
260 " ～ 270 "	2,850	13,300	7,556,159	1,445,675	－	－	6,012,858
270 " ～ 280 "	2,700	15,100	7,403,700	449,836	－	－	5,883,539
280 " ～ 290 "	1,300	7,250	3,667,837	209,553	－	－	2,945,087
290 " ～ 300 "	900	5,000	2,666,703	809,871	－	－	1,985,468
300 " ～ 350 "	4,700	23,150	15,102,912	4,120,124	120,628	150	11,864,182
350 " ～ 400 "	800	2,900	3,020,989	1,972,787	－	－	2,378,489
400 " ～ 450 "	150	500	624,095	239,826	72,241	50	525,095
450 " ～ 500 "	300	1,300	1,390,834	－	－	－	1,190,929
500 " ～ 600 "	150	400	811,556	430,821	－	－	712,556
600 " ～ 700 "	－	－	－	－	－	－	－
700 " ～ 800 "	－	－	－	－	－	－	－
800 " ～ 900 "	－	－	－	－	－	－	－
900 " ～ 1000 "	－	－	－	－	－	－	－
1000 " ～ 1500 "	－	－	－	－	－	－	－
1500 " ～	－	－	－	－	－	－	－
不詳	27,750	91,600	－	－	－	－	－

注) 1. 特例対象被保険者の所得は30/100軽減後の額を集計している。

2. 「(再掲) 特例対象被保険者のいる世帯」の各項目は特例対象の国保被保険者がいる世帯単位で集計しているため、特例対象被保険者

賦課状況（市町村） ー全世帯ー <擬制世帯を除く>

（再掲） 2割軽減世帯

固定資産 税額	固定資産 税のある 世帯数	短期被保険者証等交付世帯数		保険料（税）賦課経過措置適用世帯数						
		短期被保 険者証	資 格 証明書	旧国保被 保険者合算 軽減のみ	平等割 半額のみ	平等割 1/4 軽減のみ	旧国保被保険者 合算軽減 かつ平等割半額	旧国保被保険者 合算軽減かつ 平等割1/4軽減	被扶養者で あった者に 対する緩和措置	その他
千円										
16,596,645	234,800	57,750	8,450	40,050	1,850	-	17,400	2,150	150	-
66,105	1,300	150	400	100	-	-	-	-	-	-
59,492	700	50	50	1,150	-	-	450	50	-	-
65,035	650	300	-	750	-	-	750	100	-	-
122,394	1,650	250	850	650	-	-	-	50	-	-
159,690	1,450	-	-	300	-	-	400	-	-	-
267,340	3,200	50	-	750	-	-	200	50	-	-
724,821	11,000	7,750	1,000	1,350	-	-	250	-	50	-
953,739	15,200	8,350	1,000	1,600	150	-	350	200	-	-
880,178	13,750	3,950	700	1,750	-	-	400	-	-	-
1,025,583	17,050	3,150	700	2,000	100	-	150	100	-	-
1,516,959	23,300	3,550	400	3,550	-	-	3,650	450	-	-
2,084,253	29,950	2,050	750	4,400	400	-	4,400	600	-	-
1,856,009	29,300	4,350	1,050	3,250	350	-	3,350	350	100	-
1,987,271	27,050	5,250	50	3,000	400	-	2,050	50	-	-
1,796,700	23,450	2,050	100	2,200	450	-	950	150	-	-
657,325	8,350	3,200	400	2,500	-	-	-	-	-	-
370,601	4,600	1,750	150	1,400	-	-	-	-	-	-
392,564	4,550	1,700	-	2,100	-	-	50	-	-	-
343,312	3,400	1,000	-	1,800	-	-	-	-	-	-
290,622	3,200	1,300	100	450	-	-	-	-	-	-
123,630	1,550	500	-	550	-	-	-	-	-	-
108,760	1,450	1,050	350	700	-	-	-	-	-	-
117,818	1,950	400	250	1,100	-	-	-	-	-	-
85,880	800	1,300	-	400	-	-	-	-	-	-
51,918	600	300	-	350	-	-	-	-	-	-
62,240	500	500	400	150	-	-	-	-	-	-
30,540	400	100	-	150	-	-	-	-	-	-
44,910	750	500	-	200	-	-	-	-	-	-
13,360	200	250	-	100	-	-	-	-	-	-
33,435	450	50	-	100	-	-	-	-	-	-
100,870	1,000	250	-	400	-	-	-	-	-	-
12,480	200	-	-	50	-	-	-	-	-	-
4,090	100	-	-	-	-	-	-	-	-	-
-	-	-	-	100	-	-	-	-	-	-
11,150	150	-	-	-	-	-	-	-	-	-
-	-	-	-	-	-	-	-	-	-	-
-	-	-	-	-	-	-	-	-	-	-
-	-	-	-	-	-	-	-	-	-	-
-	-	-	-	-	-	-	-	-	-	-
-	-	-	-	-	-	-	-	-	-	-
-	-	-	-	-	-	-	-	-	-	-
241,679	2,900	2,500	150	750	-	-	-	-	-	-

ではない被保険者に係る数値も含まれる。

第1表－4－2 世帯の所得階級別、保険料（税）

所得階級別	医療給付費分							保険料(税) 調定額
	保険料(税) 調定額	保険料(税) 軽減額	軽減 世帯数	賦課限度額 を超える額	賦課限度 額を超える 世帯数	減免等によ る額	減 免 世帯数	
総 数	千円 174,963,777	千円 21,394,251	1,575,250	千円 －	－	千円 1,914,760	77,800	千円 57,229,648
(再掲)特例対象被保険者のいる世帯	1,284,932	184,294	15,850	－	－	33,555	2,050	421,651
所得なし	281,074	64,268	6,450	－	－	7,129	600	88,431
～ 30万円未満	182,756	43,276	3,750	－	－	5,180	150	59,259
30万円以上～ 40 〃	459,180	108,995	8,350	－	－	4,999	550	149,957
40 〃 ～ 50 〃	433,865	93,947	6,800	－	－	－	－	141,631
50 〃 ～ 60 〃	720,039	144,793	10,400	－	－	－	－	224,342
60 〃 ～ 70 〃	7,796,253	1,180,681	130,850	－	－	84,112	5,800	2,522,786
70 〃 ～ 80 〃	11,200,655	1,492,359	167,600	－	－	91,368	6,500	3,631,351
80 〃 ～ 90 〃	8,872,009	1,106,098	117,250	－	－	51,213	5,650	2,891,648
90 〃 ～ 100 〃	9,809,747	1,240,107	110,900	－	－	73,277	4,300	3,208,780
100 〃 ～ 110 〃	14,551,161	1,890,150	140,200	－	－	164,609	7,750	4,747,654
110 〃 ～ 120 〃	19,206,474	2,369,021	173,300	－	－	174,235	6,600	6,336,049
120 〃 ～ 130 〃	20,998,453	2,475,130	178,350	－	－	134,692	7,250	6,876,813
130 〃 ～ 140 〃	20,236,631	2,270,644	158,850	－	－	109,582	7,300	6,571,401
140 〃 ～ 150 〃	16,874,244	1,879,538	125,100	－	－	141,447	7,000	5,487,877
150 〃 ～ 160 〃	7,319,977	902,375	48,450	－	－	98,765	2,300	2,396,204
160 〃 ～ 170 〃	4,916,074	595,074	31,050	－	－	89,231	2,150	1,617,510
170 〃 ～ 180 〃	4,808,306	557,632	27,700	－	－	72,085	1,800	1,582,134
180 〃 ～ 190 〃	4,376,575	511,721	23,950	－	－	61,825	1,850	1,400,074
190 〃 ～ 200 〃	3,595,379	419,047	18,900	－	－	109,887	1,700	1,198,619
200 〃 ～ 210 〃	2,049,138	236,231	9,900	－	－	15,961	450	685,586
210 〃 ～ 220 〃	2,141,968	238,527	10,200	－	－	8,580	50	705,475
220 〃 ～ 230 〃	2,652,037	307,747	12,300	－	－	110,374	1,600	894,395
230 〃 ～ 240 〃	1,430,608	159,519	6,400	－	－	56,433	1,200	486,776
240 〃 ～ 250 〃	750,322	81,840	3,100	－	－	13,689	150	237,774
250 〃 ～ 260 〃	864,702	98,809	3,550	－	－	79,274	700	276,596
260 〃 ～ 270 〃	733,680	76,557	2,850	－	－	23,786	400	247,238
270 〃 ～ 280 〃	722,675	78,854	2,700	－	－	13,659	350	251,753
280 〃 ～ 290 〃	364,737	41,120	1,300	－	－	24,570	400	126,045
290 〃 ～ 300 〃	240,038	24,760	900	－	－	－	－	81,042
300 〃 ～ 350 〃	1,350,530	131,798	4,700	－	－	39,389	1,000	448,123
350 〃 ～ 400 〃	236,528	18,358	800	－	－	－	－	78,640
400 〃 ～ 450 〃	40,510	2,940	150	－	－	－	－	12,950
450 〃 ～ 500 〃	93,333	7,704	300	－	－	－	－	36,067
500 〃 ～ 600 〃	61,717	2,526	150	－	－	－	－	21,621
600 〃 ～ 700 〃	－	－	－	－	－	－	－	－
700 〃 ～ 800 〃	－	－	－	－	－	－	－	－
800 〃 ～ 900 〃	－	－	－	－	－	－	－	－
900 〃 ～1000 〃	－	－	－	－	－	－	－	－
1000 〃 ～1500 〃	－	－	－	－	－	－	－	－
1500 〃 ～	－	－	－	－	－	－	－	－
不 詳	4,592,403	542,104	27,750	－	－	55,410	2,250	1,507,048

賦課状況（市町村） — 全世帯 — < 擬制世帯を除く >（続き）

（再掲） 2割軽減世帯

後期高齢者支援金分					介護納付金分					
保険料(税) 軽減額	賦課限度額 を超える額	賦課限度 額を越え る世帯数	減免等によ る 額	減 免 世帯数	保険料(税) 調定額	保険料(税) 軽減額	賦課限度額 を超える額	賦課限度 額を越え る世帯数	減免等によ る 額	減 免 世帯数
千円	千円		千円		千円	千円	千円		千円	
7,104,122	-	-	741,036	81,800	14,837,538	2,162,209	-	-	317,755	33,550
61,594	-	-	14,407	2,050	251,722	39,779	-	-	7,658	1,250
21,005	-	-	3,224	600	37,204	9,898	-	-	2,968	450
14,613	-	-	1,325	150	27,373	6,772	-	-	845	150
36,168	-	-	3,182	550	88,001	22,081	-	-	2,978	550
30,825	-	-	-	-	65,264	14,749	-	-	-	-
45,979	-	-	-	-	105,215	22,998	-	-	-	-
385,380	-	-	34,152	7,000	1,153,094	189,365	-	-	14,172	3,000
485,361	-	-	32,568	7,300	1,310,942	190,796	-	-	8,796	1,900
363,215	-	-	30,574	8,450	561,185	82,139	-	-	10,451	1,900
409,494	-	-	26,351	4,700	858,084	135,870	-	-	17,028	2,700
624,002	-	-	54,699	7,350	1,165,710	183,260	-	-	21,581	3,000
792,472	-	-	69,144	7,000	1,224,779	194,882	-	-	34,226	2,350
821,196	-	-	62,049	7,250	1,312,747	204,061	-	-	24,619	2,750
750,320	-	-	37,874	7,300	976,838	157,465	-	-	9,804	2,850
621,641	-	-	61,606	7,000	783,093	134,369	-	-	5,543	1,550
302,523	-	-	40,168	2,300	703,620	102,186	-	-	36,778	2,200
198,151	-	-	29,211	2,150	539,021	70,433	-	-	7,373	700
185,677	-	-	27,490	1,800	605,018	73,460	-	-	22,081	1,100
169,118	-	-	17,243	1,050	505,967	64,637	-	-	11,075	1,050
143,601	-	-	43,703	1,700	395,596	48,402	-	-	19,726	750
80,970	-	-	5,219	450	284,488	28,750	-	-	207	150
81,078	-	-	3,290	50	295,076	31,790	-	-	-	-
108,717	-	-	44,916	1,600	345,515	36,735	-	-	17,198	800
56,259	-	-	23,409	1,200	180,257	18,010	-	-	8,022	800
26,435	-	-	3,790	150	76,227	7,666	-	-	2,483	50
32,553	-	-	31,253	700	131,834	13,558	-	-	22,255	600
25,806	-	-	8,262	400	101,323	7,948	-	-	-	-
29,299	-	-	5,040	350	107,326	8,844	-	-	1,357	100
14,209	-	-	8,970	400	71,804	5,306	-	-	8,070	400
9,082	-	-	-	-	35,600	3,322	-	-	-	-
45,412	-	-	13,388	600	160,281	15,268	-	-	434	200
5,810	-	-	-	-	23,975	2,520	-	-	-	-
924	-	-	-	-	3,190	204	-	-	-	-
2,848	-	-	-	-	6,689	1,312	-	-	-	-
852	-	-	-	-	-	-	-	-	-	-
-	-	-	-	-	-	-	-	-	-	-
-	-	-	-	-	-	-	-	-	-	-
-	-	-	-	-	-	-	-	-	-	-
-	-	-	-	-	-	-	-	-	-	-
-	-	-	-	-	-	-	-	-	-	-
-	-	-	-	-	-	-	-	-	-	-
183,128	-	-	18,937	2,250	595,205	73,153	-	-	7,685	1,500

第1表－4－3 世帯の所得階級別、保険料（税）

所得階級別	世帯数	被保険者数	所得総額	年金収入額	分離譲渡所得金額	分離譲渡所得のある世帯数	旧ただし書方式による課税標準額
総数	2,015,300	3,888,450	千円 1,319,055,523	千円 2,515,324,432	千円 3,143,380	9,950	千円 615,667,554
(再掲)特例対象被保険者のいる世帯	39,900	69,200	23,245,910	8,325,639	74,366	500	8,440,785
所得なし	15,650	23,050	－	4,848,511	－	－	－
～30万円未満	19,200	44,000	3,264,810	15,087,613	－	－	－
30万円以上～40万円	234,450	371,400	85,129,432	81,947,916	497,497	1,800	7,587,506
40万円～50万円	269,500	407,800	121,930,089	139,123,932	422,668	1,100	31,440,681
50万円～60万円	407,600	618,250	224,086,485	402,801,785	609,215	2,000	85,173,023
60万円～70万円	258,050	472,400	167,342,932	415,912,691	277,505	1,400	75,149,892
70万円～80万円	232,450	462,450	173,456,206	415,859,664	279,934	800	87,910,599
80万円～90万円	201,050	447,950	170,560,989	382,925,477	486,775	1,650	94,091,243
90万円～100万円	151,400	339,900	143,672,701	355,993,829	1,680	50	86,110,441
100万円～110万円	88,800	225,350	91,918,833	174,704,364	207,621	500	56,255,141
110万円～120万円	36,700	113,950	41,932,526	61,353,919	85,880	200	25,527,512
120万円～130万円	20,650	71,800	25,771,001	33,442,810	195,748	200	17,052,794
130万円～140万円	12,800	50,650	17,285,613	9,810,310	－	－	11,251,507
140万円～150万円	5,800	24,300	8,383,796	4,066,972	70,244	50	5,577,079
150万円～160万円	4,350	20,100	6,705,785	3,006,987	－	－	4,696,916
160万円～170万円	3,450	15,950	5,641,131	236,925	－	－	4,092,747
170万円～180万円	1,900	8,250	3,298,074	2,478,117	－	－	2,170,763
180万円～190万円	1,150	5,300	2,130,992	785,952	－	－	1,382,506
190万円～200万円	1,300	4,950	2,534,596	1,108,484	－	－	1,711,793
200万円～210万円	550	2,100	1,143,059	647,931	－	－	789,750
210万円～220万円	900	3,850	1,925,127	372,441	－	－	1,398,297
220万円～230万円	1,050	3,000	2,395,345	1,332,370	－	－	1,735,345
230万円～240万円	750	3,350	1,769,710	826,995	－	－	1,328,336
240万円～250万円	450	1,900	1,099,404	234,297	－	－	851,904
250万円～260万円	1,000	4,200	2,531,828	1,725,243	－	－	1,855,328
260万円～270万円	150	300	398,312	346,728	－	－	300,312
270万円～280万円	600	2,700	1,661,071	288,250	－	－	1,234,226
280万円～290万円	400	1,150	1,135,868	667,600	－	－	855,368
290万円～300万円	300	1,000	876,291	－	－	－	678,291
300万円～350万円	1,100	3,750	3,597,716	1,118,007	－	－	2,879,320
350万円～400万円	250	800	929,870	219,390	－	－	731,870
400万円～450万円	300	800	1,251,877	693,596	－	－	987,877
450万円～500万円	200	400	953,822	1,141,437	8,612	200	821,822
500万円～600万円	200	750	1,089,827	96,312	－	－	902,457
600万円～700万円	－	－	－	－	－	－	－
700万円～800万円	100	500	793,081	－	－	－	727,081
800万円～900万円	－	－	－	－	－	－	－
900万円～1000万円	50	150	457,325	117,579	－	－	407,825
1000万円～1500万円	－	－	－	－	－	－	－
1500万円～	－	－	－	－	－	－	－
不詳	40,700	129,950	－	－	－	－	－

注) 1. 特例対象被保険者の所得は30/100軽減後の額を集計している。

2. 「(再掲) 特例対象被保険者のいる世帯」の各項目は特例対象の国保被保険者がいる世帯単位で集計しているため、特例対象被保険者

賦課状況（市町村） ー全世帯ー <擬制世帯を除く>

（再掲） 5割軽減世帯

固定資産 税額	固定資産 税のある 世帯数	短期被保険者証等交付世帯数		保険料（税）賦課経過措置適用世帯数						
		短期被保 険者証	資 格 証明書	旧国保被 保険者合算 軽減のみ	平等割 半額のみ	平等割 1/4 軽減のみ	旧国保被保険者 合算軽減 かつ平等割半額	旧国保被保険者 合算軽減かつ 平等割1/4軽減	被扶養者で あった者に 対する緩和措置	その他
千円										
17,516,631	269,250	79,350	11,100	54,550	2,250	350	26,100	3,350	400	-
94,423	2,000	550	-	900	-	-	-	-	-	-
126,305	2,100	550	-	1,700	50	-	2,850	100	-	-
303,349	3,950	350	-	1,750	100	-	450	50	-	-
1,415,915	21,700	12,650	1,500	4,500	50	-	1,250	200	300	-
1,653,604	27,400	14,300	2,450	5,100	-	-	1,300	250	100	-
2,786,558	45,000	15,800	3,600	5,700	600	100	3,750	550	-	-
2,557,783	40,400	7,450	1,050	7,350	400	100	4,700	450	-	-
2,193,426	36,600	6,200	350	7,550	350	-	3,400	850	-	-
2,056,020	31,550	5,800	700	5,650	200	-	3,400	450	-	-
1,724,587	28,400	2,650	150	3,850	400	150	3,650	400	-	-
1,035,239	14,400	2,950	-	3,900	100	-	1,300	50	-	-
498,011	5,700	3,500	50	2,750	-	-	-	-	-	-
308,315	3,700	700	200	1,600	-	-	50	-	-	-
248,579	1,400	950	400	950	-	-	-	-	-	-
69,600	950	800	50	450	-	-	-	-	-	-
80,585	750	750	-	300	-	-	-	-	-	-
10,670	250	300	-	50	-	-	-	-	-	-
6,990	100	100	400	200	-	-	-	-	-	-
46,694	450	-	-	150	-	-	-	-	-	-
-	-	-	-	-	-	-	-	-	-	-
7,370	100	100	-	-	-	-	-	-	-	-
31,045	250	-	-	150	-	-	-	-	-	-
15,988	250	100	-	100	-	-	-	-	-	-
3,430	50	100	-	-	-	-	-	-	-	-
-	-	150	-	-	-	-	-	-	-	-
9,090	100	-	200	-	-	-	-	-	-	-
-	-	-	-	-	-	-	-	-	-	-
-	-	-	-	100	-	-	-	-	-	-
57,406	250	-	-	-	-	-	-	-	-	-
-	-	-	-	-	-	-	-	-	-	-
16,295	300	-	-	-	-	-	-	-	-	-
5,720	100	-	-	-	-	-	-	-	-	-
21,436	100	200	-	50	-	-	-	-	-	-
-	-	-	-	-	-	-	-	-	-	-
1,660	50	-	-	50	-	-	-	-	-	-
-	-	-	-	-	-	-	-	-	-	-
11,130	100	-	-	-	-	-	-	-	-	-
-	-	-	-	-	-	-	-	-	-	-
-	-	-	-	-	-	-	-	-	-	-
-	-	-	-	-	-	-	-	-	-	-
213,833	2,800	2,900	-	600	-	-	-	-	-	-

ではない被保険者に係る数値も含まれる。

第1表－4－3 世帯の所得階級別、保険料（税）

所得階級別	医療給付費分							保険料(税) 調定額
	保険料(税) 調定額	保険料(税) 軽減額	軽減 世帯数	賦課限度額 を超える額	賦課限度 額を超える 世帯数	減免等によ る額	減 免 世帯数	
総 数	千円 114,995,279	千円 66,942,287	2,015,300	千円 6,410	100	千円 1,291,974	102,550	千円 37,544,287
(再掲)特例対象被保険者のいる世帯	1,825,301	1,240,192	39,900	－	－	51,788	3,250	587,205
所得なし	439,329	414,985	15,650	－	－	5,519	700	142,790
～ 30万円未満	747,696	700,396	19,200	－	－	4,890	700	246,654
30万円以上～ 40 "	7,535,900	6,824,402	234,450	－	－	106,696	17,100	2,436,584
40 " ～ 50 "	10,125,309	7,562,654	269,500	－	－	79,255	11,100	3,273,567
50 " ～ 60 "	18,023,430	11,398,390	407,600	－	－	146,072	17,200	5,894,629
60 " ～ 70 "	14,130,666	8,324,099	258,050	－	－	115,269	11,850	4,578,612
70 " ～ 80 "	14,514,161	7,893,128	232,450	－	－	132,000	10,850	4,722,621
80 " ～ 90 "	14,458,599	7,446,363	201,050	－	－	168,341	12,100	4,738,567
90 " ～ 100 "	12,092,711	5,617,466	151,400	－	－	80,005	6,350	3,996,375
100 " ～ 110 "	7,677,964	3,604,642	88,800	－	－	150,878	5,750	2,526,542
110 " ～ 120 "	3,656,103	1,759,015	36,700	－	－	35,042	1,750	1,195,786
120 " ～ 130 "	2,312,129	1,071,592	20,650	－	－	36,953	1,300	763,427
130 " ～ 140 "	1,600,779	772,719	12,800	－	－	81,973	1,750	520,094
140 " ～ 150 "	738,019	348,515	5,800	－	－	11,257	300	250,545
150 " ～ 160 "	641,867	271,313	4,350	－	－	－	－	217,133
160 " ～ 170 "	479,684	227,128	3,450	－	－	50,571	500	162,479
170 " ～ 180 "	261,547	125,518	1,900	－	－	22,413	500	88,321
180 " ～ 190 "	173,427	71,705	1,150	－	－	1,556	150	57,108
190 " ～ 200 "	199,082	75,912	1,300	－	－	－	－	63,367
200 " ～ 210 "	89,655	31,907	550	－	－	－	－	28,806
210 " ～ 220 "	158,998	52,841	900	－	－	7,440	100	40,637
220 " ～ 230 "	170,123	46,832	1,050	－	－	980	100	54,729
230 " ～ 240 "	134,853	45,990	750	－	－	－	－	43,953
240 " ～ 250 "	81,625	28,599	450	－	－	－	－	27,308
250 " ～ 260 "	200,560	64,628	1,000	－	－	－	－	64,996
260 " ～ 270 "	27,785	4,850	150	－	－	－	－	7,720
270 " ～ 280 "	111,050	43,907	600	－	－	35,960	500	35,980
280 " ～ 290 "	94,527	17,668	400	－	－	－	－	30,275
290 " ～ 300 "	65,205	16,410	300	－	－	－	－	23,704
300 " ～ 350 "	260,040	55,480	1,100	－	－	－	－	85,541
350 " ～ 400 "	81,372	13,303	250	－	－	－	－	23,117
400 " ～ 450 "	90,241	17,360	300	－	－	－	－	26,351
450 " ～ 500 "	78,120	9,580	200	－	－	－	－	21,275
500 " ～ 600 "	85,885	13,115	200	－	－	－	－	22,592
600 " ～ 700 "	－	－	－	－	－	－	－	－
700 " ～ 800 "	54,000	7,400	100	6,410	100	－	－	16,665
800 " ～ 900 "	－	－	－	－	－	－	－	－
900 " ～ 1000 "	27,049	2,335	50	－	－	－	－	9,500
1000 " ～ 1500 "	－	－	－	－	－	－	－	－
1500 " ～	－	－	－	－	－	－	－	－
不 詳	3,375,791	1,960,142	40,700	－	－	18,906	1,900	1,105,936

賦課状況（市町村） ー全世帯ー <擬制世帯を除く>（続き）

（再掲） 5割軽減世帯

後期高齢者支援金分					介護納付金分					
保険料(税) 軽減額	賦課限度額 を超える額	賦課限度 額を越え る世帯数	減免等によ る 額	減 免 世帯数	保険料(税) 調定額	保険料(税) 軽減額	賦課限度額 を超える額	賦課限度 額を越え る世帯数	減免等によ る 額	減 免 世帯数
千円	千円		千円		千円	千円	千円		千円	
22,207,878	770	50	507,275	98,950	9,869,394	6,823,129	-	-	225,834	41,550
404,564	-	-	21,357	3,250	314,004	234,007	-	-	12,587	2,300
137,318	-	-	1,728	700	64,945	64,585	-	-	497	300
238,600	-	-	2,865	700	94,948	93,822	-	-	1,683	550
2,236,931	-	-	44,055	15,500	1,113,936	1,047,068	-	-	27,544	8,400
2,481,369	-	-	31,445	10,700	1,381,053	1,103,891	-	-	21,929	6,350
3,781,672	-	-	58,192	17,200	1,795,383	1,252,740	-	-	30,037	6,950
2,748,071	-	-	45,933	11,850	836,854	597,321	-	-	9,329	1,950
2,612,229	-	-	54,283	11,250	880,180	577,039	-	-	10,275	2,850
2,477,917	-	-	63,553	10,900	953,018	588,811	-	-	20,092	4,400
1,888,106	-	-	29,716	5,950	514,542	346,089	-	-	13,045	2,550
1,208,212	-	-	59,342	5,350	531,341	311,599	-	-	21,860	2,100
585,776	-	-	14,244	1,750	317,046	175,543	-	-	3,416	1,050
359,619	-	-	13,666	1,300	217,182	125,634	-	-	2,756	550
257,082	-	-	30,911	1,750	202,405	94,159	-	-	20,017	950
122,207	-	-	4,990	300	79,374	35,212	-	-	4,151	300
95,945	-	-	-	-	96,946	33,032	-	-	-	-
78,609	-	-	16,699	500	49,288	19,461	-	-	8,958	400
42,970	-	-	7,945	500	28,077	12,324	-	-	6,583	400
23,922	-	-	621	150	27,533	9,562	-	-	537	150
24,578	-	-	-	-	22,943	6,714	-	-	-	-
10,041	-	-	-	-	8,262	2,920	-	-	-	-
14,372	-	-	2,550	100	20,730	6,975	-	-	1,910	100
15,358	-	-	300	100	20,061	6,010	-	-	450	100
15,445	-	-	-	-	25,854	6,640	-	-	-	-
9,353	-	-	-	-	15,364	4,301	-	-	-	-
23,150	-	-	-	-	12,481	5,771	-	-	-	-
1,505	-	-	-	-	3,813	845	-	-	-	-
16,239	-	-	17,700	500	23,745	8,854	-	-	18,522	500
5,856	-	-	-	-	3,257	688	-	-	-	-
6,840	-	-	-	-	16,507	3,175	-	-	-	-
18,737	-	-	-	-	26,703	5,695	-	-	-	-
3,988	-	-	-	-	4,785	1,550	-	-	-	-
5,225	-	-	-	-	7,876	2,165	-	-	-	-
2,620	-	-	-	-	1,612	1,540	-	-	-	-
3,468	-	-	-	-	18,484	2,280	-	-	-	-
-	-	-	-	-	-	-	-	-	-	-
2,350	-	-	-	-	-	-	-	-	-	-
-	-	-	-	-	-	-	-	-	-	-
890	770	50	-	-	3,296	430	-	-	-	-
-	-	-	-	-	-	-	-	-	-	-
-	-	-	-	-	-	-	-	-	-	-
651,311	-	-	6,537	1,900	449,568	268,687	-	-	2,241	650

第1表－4－4 世帯の所得階級別、保険料（税）

所得階級別	世帯数	被保険者数	所得総額	年金収入額	分離譲渡 所得金額	分離譲 渡所得 のある 世帯数	旧ただし書 方式による 課税標準額
総数	4,809,400	6,356,250	千円 376,628,937	千円 2,240,031,070	千円 865,253	7,150	千円 71,779,890
(再掲)特例対象被保険者のいる世帯	16,150	22,350	3,524,520	2,534,272	－	－	204,344
所得なし	3,276,700	4,077,300	－	1,003,808,979	75	50	－
～ 30万円未満	1,076,550	1,510,100	168,000,137	742,863,236	620,632	6,000	－
30万円以上～ 40 "	250,000	372,450	82,969,618	253,840,923	180,829	850	2,865,082
40 " ～ 50 "	106,100	157,500	46,746,843	200,839,835	24,996	100	10,872,529
50 " ～ 60 "	6,850	13,850	3,755,770	13,433,334	－	－	722,567
60 " ～ 70 "	3,800	6,850	2,410,372	4,998,777	－	－	772,516
70 " ～ 80 "	3,300	9,250	2,503,938	1,983,713	8,146	50	1,102,012
80 " ～ 90 "	1,150	2,800	966,307	1,375,063	18,741	50	585,844
90 " ～ 100 "	1,900	4,350	1,808,212	1,481,758	－	－	1,044,792
100 " ～ 110 "	3,050	5,300	3,229,802	1,409,320	－	－	2,145,892
110 " ～ 120 "	1,900	3,850	2,157,789	775,124	－	－	1,450,248
120 " ～ 130 "	3,150	7,150	3,955,244	1,902,465	－	－	2,727,996
130 " ～ 140 "	2,300	6,200	3,121,394	1,156,061	－	－	2,129,171
140 " ～ 150 "	1,650	4,150	2,387,196	895,448	－	－	1,743,487
150 " ～ 160 "	2,900	6,300	4,430,817	1,916,907	11,835	50	3,360,065
160 " ～ 170 "	900	1,750	1,478,125	511,444	－	－	1,129,745
170 " ～ 180 "	1,700	4,050	2,977,553	755,932	－	－	2,326,448
180 " ～ 190 "	1,100	2,550	2,049,277	420,631	－	－	1,619,037
190 " ～ 200 "	1,500	3,250	2,898,507	954,928	－	－	2,362,537
200 " ～ 210 "	1,750	3,550	3,587,052	1,227,045	－	－	2,932,222
210 " ～ 220 "	1,150	3,150	2,447,841	531,564	－	－	1,790,718
220 " ～ 230 "	600	1,250	1,352,311	263,216	－	－	1,128,750
230 " ～ 240 "	1,350	3,050	3,156,364	208,297	－	－	2,648,360
240 " ～ 250 "	1,050	2,150	2,562,200	100,210	－	－	2,184,700
250 " ～ 260 "	750	1,700	1,913,941	107,864	－	－	1,624,555
260 " ～ 270 "	450	1,050	1,192,850	6,860	－	－	1,030,260
270 " ～ 280 "	250	900	686,077	73,588	－	－	535,020
280 " ～ 290 "	900	1,700	2,567,953	194,255	－	－	2,237,953
290 " ～ 300 "	300	850	889,342	362,857	－	－	735,800
300 " ～ 350 "	1,750	4,300	5,670,486	748,310	－	－	4,818,190
350 " ～ 400 "	1,350	4,200	4,990,158	562,041	－	－	4,265,246
400 " ～ 450 "	550	1,500	2,295,995	43,769	－	－	2,029,184
450 " ～ 500 "	150	450	714,000	28,454	－	－	598,500
500 " ～ 600 "	700	1,900	3,708,463	238,138	－	－	3,295,963
600 " ～ 700 "	50	300	330,000	10,724	－	－	280,500
700 " ～ 800 "	100	100	717,000	－	－	－	684,000
800 " ～ 900 "	－	－	－	－	－	－	－
900 " ～ 1000 "	－	－	－	－	－	－	－
1000 " ～ 1500 "	－	－	－	－	－	－	－
1500 " ～	－	－	－	－	－	－	－
不詳	49,700	125,150	－	－	－	－	－

注) 1. 特例対象被保険者の所得は30/100軽減後の額を集計している。

2. 「(再掲) 特例対象被保険者のいる世帯」の各項目は特例対象の国保被保険者がいる世帯単位で集計しているため、特例対象被保険者

賦課状況（市町村） ー全世帯ー <擬制世帯を除く>

（再掲） 7割軽減世帯

固定資産 税額	固定資産 税のある 世帯数	短期被保険者証等交付世帯数		保険料（税）賦課経過措置適用世帯数						
		短期被保 険者証	資 格 証明書	旧国保被 保険者合算 軽減のみ	平等割 半額のみ	平等割 1/4 軽減のみ	旧国保被保険者 合算軽減 かつ平等割半額	旧国保被保険者 合算軽減かつ 平等割1/4軽減	被扶養者で あった者に 対する緩和措置	その他
千円										
22,147,607	383,200	162,200	31,900	69,500	1,250	500	28,800	6,850	550	-
46,117	1,150	900	400	50	-	-	-	-	-	-
12,753,485	218,700	108,150	22,700	42,000	800	450	16,750	5,250	450	-
6,147,776	111,050	42,550	6,600	18,150	200	50	7,700	1,300	-	-
1,540,576	28,600	7,400	1,700	5,250	-	-	2,500	200	100	-
905,673	16,200	600	50	2,300	250	-	1,650	-	-	-
84,667	1,350	100	-	50	-	-	-	-	-	-
44,745	450	-	-	50	-	-	-	-	-	-
73,386	750	-	-	350	-	-	-	-	-	-
33,840	300	-	-	100	-	-	-	-	-	-
2,780	100	-	-	-	-	-	-	-	-	-
84,343	600	100	-	-	-	-	-	-	-	-
-	-	-	-	100	-	-	-	-	-	-
18,340	400	-	200	-	-	-	-	-	-	-
4,935	100	-	-	-	-	-	-	-	-	-
10,590	200	100	-	50	-	-	-	-	-	-
59,051	250	100	-	-	-	-	-	-	-	-
3,925	100	-	-	-	-	-	-	-	-	-
26,440	150	50	-	100	-	-	50	-	-	-
24,945	350	-	-	-	-	-	-	-	-	-
15,930	300	-	-	-	-	-	-	-	-	-
11,772	100	-	-	50	-	-	-	-	-	-
6,685	50	-	-	-	-	-	-	-	-	-
4,445	50	-	-	-	-	-	-	-	-	-
4,950	50	-	-	-	-	-	-	-	-	-
7,850	100	-	-	-	-	-	-	-	-	-
-	-	-	-	-	-	-	-	-	-	-
13,410	150	-	-	-	-	-	-	-	-	-
35,005	200	-	-	-	-	-	-	-	-	-
6,845	50	-	-	-	-	-	-	-	-	-
-	-	-	-	-	-	-	-	-	-	-
24,775	250	-	-	50	-	-	-	-	-	-
1,110	50	-	-	50	-	-	-	-	-	-
-	-	-	-	50	-	-	-	-	-	-
-	-	-	-	-	-	-	-	-	-	-
53,575	50	-	-	50	-	-	-	-	-	-
6,265	50	-	-	-	-	-	-	-	-	-
-	-	-	-	-	-	-	-	-	-	-
-	-	-	-	-	-	-	-	-	-	-
-	-	-	-	-	-	-	-	-	-	-
-	-	-	-	-	-	-	-	-	-	-
-	-	-	-	-	-	-	-	-	-	-
135,494	2,100	3,050	650	750	-	-	150	100	-	-

ではない被保険者に係る数値も含まれる。

第1表－4－4 世帯の所得階級別、保険料（税）

所得階級別	医療給付費分							保険料(税) 調定額
	保険料(税) 調定額	保険料(税) 軽減額	軽減 世帯数	賦課限度額 を超える額	賦課限度 額を超える 世帯数	減免等によ る額	減 免 世帯数	
総 数	千円 82,688,234	千円 173,548,421	4,809,400	千円 8,763	150	千円 850,487	216,800	千円 26,624,656
(再掲)特例対象被保険者のいる世帯	270,764	607,166	16,150	－	－	4,426	1,300	88,026
所得なし	50,470,123	113,716,884	3,276,700	7,452	100	564,329	146,050	16,223,167
～ 30万円未満	18,202,341	40,306,797	1,076,550	－	－	190,893	48,950	5,865,787
30万円以上～ 40 "	4,626,096	9,795,836	250,000	－	－	52,028	12,800	1,503,567
40 " ～ 50 "	2,715,809	4,143,624	106,100	－	－	18,358	3,550	874,457
50 " ～ 60 "	211,920	350,879	6,850	－	－	2,139	300	69,418
60 " ～ 70 "	140,739	170,373	3,800	－	－	1,860	100	44,239
70 " ～ 80 "	187,044	214,265	3,300	－	－	－	－	59,078
80 " ～ 90 "	78,847	65,083	1,150	－	－	1,659	200	23,967
90 " ～ 100 "	118,654	105,994	1,900	－	－	－	－	39,296
100 " ～ 110 "	216,470	125,967	3,050	－	－	1,188	250	70,920
110 " ～ 120 "	126,487	96,503	1,900	－	－	－	－	41,821
120 " ～ 130 "	269,749	185,564	3,150	－	－	2,400	400	81,384
130 " ～ 140 "	218,411	151,387	2,300	－	－	1,900	250	68,196
140 " ～ 150 "	164,889	95,081	1,650	－	－	－	－	57,628
150 " ～ 160 "	320,493	150,907	2,900	－	－	－	－	104,754
160 " ～ 170 "	102,055	45,696	900	－	－	－	－	32,360
170 " ～ 180 "	194,984	87,346	1,700	－	－	－	－	61,996
180 " ～ 190 "	152,678	57,387	1,100	－	－	1,378	200	52,518
190 " ～ 200 "	196,766	68,052	1,500	－	－	－	－	65,202
200 " ～ 210 "	257,422	90,843	1,750	－	－	－	－	83,463
210 " ～ 220 "	161,429	67,495	1,150	－	－	－	－	53,259
220 " ～ 230 "	98,267	31,108	600	－	－	－	－	33,453
230 " ～ 240 "	205,496	68,314	1,350	－	－	－	－	68,267
240 " ～ 250 "	182,165	56,266	1,050	－	－	－	－	57,666
250 " ～ 260 "	141,366	41,364	750	－	－	－	－	43,102
260 " ～ 270 "	78,789	25,592	450	－	－	－	－	24,915
270 " ～ 280 "	47,946	16,881	250	－	－	－	－	16,805
280 " ～ 290 "	175,814	39,906	900	－	－	－	－	57,207
290 " ～ 300 "	62,183	20,328	300	－	－	－	－	19,607
300 " ～ 350 "	380,057	93,630	1,750	－	－	1,267	200	112,977
350 " ～ 400 "	341,908	103,730	1,350	－	－	－	－	107,022
400 " ～ 450 "	155,001	31,662	550	－	－	－	－	52,285
450 " ～ 500 "	46,520	9,002	150	－	－	－	－	15,033
500 " ～ 600 "	239,908	44,179	700	－	－	－	－	83,188
600 " ～ 700 "	29,000	6,223	50	1,311	50	－	－	9,500
700 " ～ 800 "	49,462	3,213	100	－	－	－	－	12,529
800 " ～ 900 "	－	－	－	－	－	－	－	－
900 " ～ 1000 "	－	－	－	－	－	－	－	－
1000 " ～ 1500 "	－	－	－	－	－	－	－	－
1500 " ～	－	－	－	－	－	－	－	－
不 詳	1,320,951	2,865,063	49,700	－	－	11,089	3,550	434,622

賦課状況（市町村） ― 全世帯 ― < 擬制世帯を除く >（続き）

（再掲） 7割軽減世帯

後期高齢者支援金分					介護納付金分					
保険料(税) 軽減額	賦課限度額 を超える額	賦課限度 額を越え る世帯数	減免等によ る 額	減 免 世帯数	保険料(税) 調定額	保険料(税) 軽減額	賦課限度額 を超える額	賦課限度 額を越え る世帯数	減免等によ る 額	減 免 世帯数
千円	千円		千円		千円	千円	千円		千円	
56,981,831	2,453	50	332,398	193,450	9,196,396	19,837,920	-	-	148,583	80,750
200,531	-	-	1,694	1,300	63,830	146,248	-	-	1,742	1,050
37,283,597	-	-	221,545	129,900	5,903,453	13,576,800	-	-	103,404	55,250
13,258,482	-	-	72,610	41,750	1,999,903	4,553,419	-	-	31,842	17,450
3,245,725	-	-	22,502	12,400	389,619	904,924	-	-	9,055	4,850
1,356,055	-	-	7,707	4,350	51,965	116,913	-	-	2,034	1,000
112,912	-	-	722	300	13,681	18,008	-	-	-	-
54,770	-	-	690	100	16,307	17,261	-	-	-	-
68,567	-	-	-	-	20,975	24,416	-	-	-	-
19,811	-	-	452	200	11,560	10,486	-	-	92	200
35,979	-	-	-	-	21,902	24,611	-	-	-	-
43,003	-	-	438	250	23,170	17,828	-	-	306	250
32,441	-	-	-	-	17,093	9,169	-	-	-	-
54,219	-	-	-	-	25,535	17,604	-	-	-	-
47,593	-	-	650	250	27,105	18,619	-	-	420	150
33,610	-	-	-	-	19,222	11,078	-	-	-	-
50,445	-	-	-	-	42,639	21,522	-	-	-	-
14,501	-	-	-	-	9,386	5,583	-	-	-	-
28,085	-	-	-	-	20,215	10,505	-	-	-	-
21,286	-	-	461	200	12,431	6,668	-	-	-	-
27,893	-	-	-	-	31,745	12,029	-	-	-	-
29,423	-	-	-	-	43,729	12,545	-	-	-	-
23,188	-	-	-	-	20,547	8,105	-	-	-	-
9,879	-	-	-	-	13,098	4,448	-	-	-	-
24,126	-	-	-	-	38,453	13,760	-	-	-	-
17,710	-	-	-	-	21,321	9,244	-	-	-	-
12,814	-	-	-	-	13,973	3,696	-	-	-	-
7,865	-	-	-	-	7,577	3,942	-	-	-	-
6,199	-	-	-	-	6,062	2,212	-	-	-	-
13,880	-	-	-	-	34,117	8,980	-	-	-	-
6,689	-	-	-	-	2,867	1,442	-	-	-	-
29,063	-	-	406	200	43,848	11,246	-	-	150	100
32,905	-	-	-	-	63,372	18,911	-	-	-	-
10,881	-	-	-	-	22,743	4,120	-	-	-	-
3,437	-	-	-	-	4,413	917	-	-	-	-
15,208	-	-	-	-	35,156	5,888	-	-	-	-
1,964	2,453	50	-	-	3,132	508	-	-	-	-
826	-	-	-	-	-	-	-	-	-	-
-	-	-	-	-	-	-	-	-	-	-
-	-	-	-	-	-	-	-	-	-	-
-	-	-	-	-	-	-	-	-	-	-
946,805	-	-	4,216	3,550	164,081	350,519	-	-	1,280	1,500

第1表－5 世帯の所得階級別、保険料（税）

所得階級別	世帯数	被保険者数	所得総額	年金収入額	分離譲渡所得金額	分離譲渡所得のある世帯数	旧ただし書方式による課税標準額
			千円	千円	千円		千円
総数	14,398,750	23,935,250	20,447,145,945	14,297,571,918	1,188,086,558	180,500	16,514,496,862
(再掲)特例対象被保険者のいる世帯	92,900	150,350	80,871,747	21,974,934	4,501,711	1,750	47,096,238
所得なし	3,313,200	4,124,100	－	1,014,209,836	75	50	－
～ 30万円未満	1,099,250	1,558,200	171,974,122	758,118,516	648,730	6,250	－
30万円以上～ 40 "	492,700	760,350	170,812,821	337,201,805	678,326	2,650	10,497,521
40 " ～ 50 "	382,900	576,900	172,062,825	344,488,940	501,079	1,450	42,921,504
50 " ～ 60 "	428,650	658,100	235,578,818	424,950,739	609,270	2,150	88,067,825
60 " ～ 70 "	396,700	625,950	257,542,577	467,439,819	613,426	1,900	117,951,372
70 " ～ 80 "	410,650	659,850	307,721,150	524,162,922	685,321	1,650	161,539,993
80 " ～ 90 "	414,250	688,800	352,579,857	575,174,924	612,116	2,450	203,139,440
90 " ～ 100 "	403,200	659,450	382,792,913	583,851,770	1,013,235	1,700	236,823,667
100 " ～ 110 "	442,800	731,800	464,839,097	607,413,302	645,771	2,000	302,717,584
110 " ～ 120 "	384,250	647,850	441,750,526	592,319,070	1,130,915	3,100	297,845,868
120 " ～ 130 "	378,800	636,050	472,795,428	569,017,241	1,167,721	3,700	329,777,228
130 " ～ 140 "	359,750	616,750	485,481,525	567,447,989	913,047	2,900	348,878,700
140 " ～ 150 "	331,650	580,300	480,590,992	546,444,915	1,640,780	3,200	351,621,643
150 " ～ 160 "	339,550	604,350	524,797,612	507,508,666	1,016,203	3,500	390,811,938
160 " ～ 170 "	276,400	494,300	455,776,997	440,038,998	1,525,098	3,000	343,895,854
170 " ～ 180 "	250,200	449,700	437,593,116	399,098,438	1,787,538	3,300	335,182,492
180 " ～ 190 "	231,150	425,400	427,609,541	356,925,862	1,478,937	2,150	331,791,244
190 " ～ 200 "	247,350	454,100	481,625,650	338,764,609	2,479,979	4,550	379,601,884
200 " ～ 210 "	205,350	391,100	420,733,549	310,751,048	1,892,386	3,150	332,844,272
210 " ～ 220 "	189,800	364,400	407,823,454	308,407,830	3,511,984	2,700	324,775,942
220 " ～ 230 "	189,600	368,500	426,433,943	308,366,948	1,552,535	3,850	343,129,072
230 " ～ 240 "	170,700	327,400	401,006,803	263,508,606	1,437,479	3,250	327,403,661
240 " ～ 250 "	158,450	307,300	388,017,522	257,690,370	4,901,827	4,150	317,545,480
250 " ～ 260 "	136,650	275,650	348,288,308	239,749,202	1,994,914	2,650	285,725,080
260 " ～ 270 "	116,600	237,750	308,994,262	182,958,798	2,094,624	2,050	254,872,292
270 " ～ 280 "	117,600	244,250	323,351,135	200,424,375	890,940	1,200	267,445,766
280 " ～ 290 "	104,600	209,900	297,672,530	153,577,066	2,059,208	1,800	249,258,674
290 " ～ 300 "	91,150	188,650	268,507,074	149,846,432	2,696,166	2,300	224,731,391
300 " ～ 350 "	376,750	821,650	1,217,527,422	565,800,594	8,589,146	7,600	1,035,740,296
350 " ～ 400 "	260,650	585,500	974,935,163	372,454,349	13,230,651	8,800	845,328,402
400 " ～ 450 "	167,600	392,450	710,113,195	229,288,939	11,688,131	7,050	623,104,232
450 " ～ 500 "	124,600	300,400	589,901,479	157,145,593	12,726,565	6,450	522,322,426
500 " ～ 600 "	158,850	377,650	867,468,720	189,505,935	29,248,792	10,350	781,917,917
600 " ～ 700 "	99,050	246,450	639,855,337	98,557,645	18,544,630	5,500	582,872,888
700 " ～ 800 "	66,500	173,600	495,368,243	59,505,798	24,599,159	6,950	455,629,346
800 " ～ 900 "	49,250	124,550	417,235,626	57,645,255	22,759,486	4,800	387,077,471
900 " ～ 1000 "	33,300	88,200	316,799,885	36,300,584	12,681,978	2,050	295,817,362
1000 " ～ 1500 "	91,750	246,250	1,099,107,645	101,772,991	97,620,881	12,200	1,040,206,279
1500 " ～	95,600	263,450	2,804,079,084	99,735,201	894,217,509	30,000	2,743,682,858
不詳	810,950	1,447,900	－	－	－	－	－

注) 1. 特例対象被保険者の所得は30/100軽減後の額を集計している。

2. 「(再掲) 特例対象被保険者のいる世帯」の各項目は特例対象の国保被保険者がいる世帯単位で集計しているため、特例対象被保険者

賦課状況（市町村） — 一般世帯 — < 擬制世帯を除く >

固定資産 税額	固定資産 税のある 世帯数	短期被保険者証等交付世帯数		保険料（税）賦課経過措置適用世帯数						
		短期被保 険者証	資 格 証明書	旧国保被 保険者合算 軽減のみ	平等割 半額のみ	平等割 1/4 軽減のみ	旧国保被保険者 合算軽減 かつ平等割半額	旧国保被保険者 合算軽減かつ 平等割1/4軽減	被扶養者で あった者に 対する緩和措置	その他
千円										
150,082,257	1,634,900	631,350	148,750	163,300	45,800	8,450	72,050	12,350	1,550	-
395,732	6,800	2,450	800	1,050	150	-	-	-	-	-
12,981,862	221,950	109,350	22,800	44,550	2,050	550	20,050	5,400	450	-
6,562,037	115,900	43,100	6,700	20,500	550	50	8,900	1,450	-	-
3,118,390	52,300	20,350	3,900	10,400	200	-	3,500	450	400	-
2,773,213	45,150	14,800	2,900	7,700	250	-	3,350	250	150	-
3,122,827	49,250	15,900	3,800	6,400	800	250	3,950	600	-	-
3,363,867	51,900	15,550	2,050	8,650	900	100	4,950	450	50	-
3,360,036	54,150	14,600	1,350	9,500	1,050	100	3,750	1,050	-	-
3,471,210	53,000	15,900	2,750	7,550	950	-	3,800	450	-	-
3,624,786	59,350	13,850	3,250	5,800	1,150	150	3,800	500	-	-
4,067,908	59,850	23,450	3,850	7,350	900	100	4,950	500	-	-
3,687,283	54,150	14,050	2,950	7,250	1,100	100	4,400	600	-	-
3,187,927	48,600	13,650	3,950	4,850	1,650	100	3,400	350	100	-
3,607,769	48,250	20,450	2,450	3,950	1,700	450	2,050	50	-	-
3,732,880	47,050	15,500	2,300	2,700	3,500	450	950	150	-	-
3,610,055	48,050	14,000	2,650	2,750	3,450	100	-	-	-	-
2,894,733	37,300	11,800	3,000	1,450	1,600	200	-	-	-	-
3,829,486	34,800	9,950	2,700	2,450	2,400	350	100	-	-	-
2,427,925	31,100	9,800	1,250	1,900	1,300	200	-	-	-	-
2,777,977	33,350	11,750	2,800	450	1,500	350	-	-	-	-
2,309,286	25,750	8,550	1,000	600	1,400	350	-	-	-	-
2,172,397	26,300	8,400	2,250	850	750	400	-	-	-	-
2,364,182	26,150	5,900	4,050	1,200	1,750	350	-	-	-	-
2,103,507	24,350	8,000	1,050	400	1,950	250	-	-	-	-
2,004,200	22,650	6,050	1,450	350	1,500	100	-	-	-	-
1,866,378	19,150	3,900	1,050	150	450	100	-	-	-	-
1,615,340	17,650	6,950	350	150	400	200	-	-	-	-
1,923,175	19,300	4,800	100	300	350	-	-	-	-	-
1,297,638	14,000	4,600	950	100	650	200	-	-	-	-
1,827,967	14,050	3,000	700	100	1,300	100	-	-	-	-
6,686,061	58,200	16,050	550	450	2,300	600	-	-	-	-
4,778,788	36,000	7,850	1,550	100	1,200	200	-	-	-	-
3,754,831	27,400	3,550	300	100	1,450	400	-	-	-	-
2,453,007	18,900	4,450	450	100	300	100	-	-	-	-
5,244,763	27,600	2,300	50	100	1,200	-	-	-	-	-
3,948,047	17,750	2,350	200	-	250	150	-	-	-	-
2,530,876	11,550	450	100	-	100	150	-	-	-	-
3,597,422	9,900	900	-	-	100	100	-	-	-	-
2,669,870	7,000	600	-	-	100	-	-	-	-	-
6,252,392	14,800	2,000	-	-	150	-	-	-	-	-
8,635,178	14,350	700	-	-	100	250	-	-	400	-
3,844,779	36,650	122,200	55,200	2,100	1,050	850	150	100	-	-

ではない被保険者に係る数値も含まれる。

第1表－5 世帯の所得階級別、保険料（税）

所得階級別	医療給付費分							保険料(税) 調定額
	保険料(税) 調定額	保険料(税) 軽減額	軽減 世帯数	賦課限度額 を超える額	賦課限度 額を超える 世帯数	減免等によ る額	減 免 世帯数	
総 数	千円 1, 618, 758, 116	千円 260, 631, 275	8, 363, 800	千円 196, 734, 710	324, 100	千円 12, 319, 020	559, 500	千円 527, 807, 191
(再掲)特例対象被保険者のいる世帯	6, 554, 857	2, 029, 461	71, 900	88, 193	50	172, 111	7, 200	2, 129, 904
所得なし	52, 359, 071	113, 918, 518	3, 292, 600	7, 452	100	578, 102	147, 200	16, 827, 365
～ 30万円未満	19, 388, 195	40, 770, 259	1, 093, 050	－	－	200, 638	49, 400	6, 245, 022
30万円以上～ 40 "	12, 774, 547	16, 598, 200	488, 700	349	50	164, 318	30, 500	4, 138, 979
40 " ～ 50 "	13, 370, 159	11, 696, 829	379, 550	－	－	98, 750	14, 550	4, 322, 686
50 " ～ 60 "	19, 295, 598	11, 796, 236	421, 900	－	－	148, 211	17, 500	6, 290, 947
60 " ～ 70 "	22, 441, 238	9, 619, 134	390, 750	－	－	200, 995	17, 750	7, 260, 496
70 " ～ 80 "	26, 616, 072	9, 530, 935	400, 700	－	－	237, 878	17, 600	8, 638, 540
80 " ～ 90 "	31, 365, 682	8, 546, 360	317, 500	6, 310	100	299, 379	22, 300	10, 237, 727
90 " ～ 100 "	34, 418, 769	6, 928, 016	263, 150	28, 541	400	231, 669	15, 800	11, 264, 690
100 " ～ 110 "	42, 852, 608	5, 608, 316	231, 200	－	－	473, 014	21, 900	13, 985, 440
110 " ～ 120 "	40, 837, 488	4, 204, 787	211, 050	－	－	358, 043	14, 700	13, 362, 704
120 " ～ 130 "	43, 303, 266	3, 706, 558	200, 750	12, 494	400	254, 846	14, 950	14, 146, 529
130 " ～ 140 "	44, 314, 473	3, 178, 982	173, 250	－	－	490, 471	17, 350	14, 426, 892
140 " ～ 150 "	43, 916, 128	2, 304, 853	131, 350	－	－	395, 537	13, 850	14, 314, 558
150 " ～ 160 "	48, 176, 125	1, 321, 773	55, 550	－	－	233, 424	9, 450	15, 735, 707
160 " ～ 170 "	41, 273, 301	863, 859	35, 200	－	－	335, 049	8, 550	13, 452, 977
170 " ～ 180 "	39, 465, 670	768, 090	31, 200	－	－	359, 207	8, 550	12, 962, 256
180 " ～ 190 "	37, 904, 013	636, 563	25, 950	－	－	271, 676	8, 350	12, 401, 028
190 " ～ 200 "	42, 574, 418	556, 021	21, 700	－	－	441, 877	9, 350	13, 908, 117
200 " ～ 210 "	37, 277, 102	358, 982	12, 200	－	－	273, 024	6, 850	12, 206, 300
210 " ～ 220 "	35, 452, 151	350, 844	12, 050	－	－	308, 982	4, 400	11, 542, 420
220 " ～ 230 "	36, 712, 133	385, 687	13, 950	－	－	372, 886	7, 300	11, 969, 512
230 " ～ 240 "	34, 204, 717	274, 284	8, 550	－	－	254, 775	5, 250	11, 066, 208
240 " ～ 250 "	33, 083, 403	166, 704	4, 600	－	－	264, 610	6, 100	10, 810, 547
250 " ～ 260 "	29, 509, 580	204, 801	5, 300	－	－	289, 145	4, 250	9, 649, 850
260 " ～ 270 "	26, 109, 195	106, 999	3, 450	－	－	151, 402	1, 750	8, 466, 098
270 " ～ 280 "	27, 167, 985	139, 641	3, 550	－	－	205, 178	2, 950	8, 891, 886
280 " ～ 290 "	24, 724, 455	98, 694	2, 600	－	－	245, 205	3, 050	7, 995, 252
290 " ～ 300 "	22, 316, 689	61, 498	1, 500	1, 618	100	241, 645	1, 800	7, 281, 982
300 " ～ 350 "	100, 490, 228	279, 968	7, 500	86, 858	500	949, 945	13, 100	32, 701, 045
350 " ～ 400 "	78, 823, 615	135, 390	2, 400	12, 981	250	620, 593	8, 300	25, 610, 746
400 " ～ 450 "	56, 640, 220	51, 962	1, 000	27, 856	150	270, 252	2, 900	18, 496, 948
450 " ～ 500 "	46, 820, 678	26, 286	650	21, 516	250	276, 840	4, 650	15, 302, 905
500 " ～ 600 "	67, 883, 626	59, 820	1, 050	264, 935	4, 800	349, 801	4, 300	22, 008, 500
600 " ～ 700 "	48, 499, 390	6, 223	50	1, 028, 354	18, 300	80, 312	1, 550	15, 640, 657
700 " ～ 800 "	35, 614, 049	10, 613	200	2, 656, 236	35, 050	39, 942	1, 350	11, 623, 567
800 " ～ 900 "	27, 235, 189	－	－	4, 617, 707	38, 300	190, 352	1, 200	8, 934, 531
900 " ～ 1000 "	18, 863, 528	2, 335	50	4, 832, 585	29, 400	75, 983	1, 200	6, 206, 507
1000 " ～ 1500 "	52, 263, 082	－	－	30, 652, 886	90, 200	111, 974	500	17, 287, 428
1500 " ～	54, 274, 904	－	－	147, 068, 410	94, 750	737, 406	1, 300	18, 000, 463
不 詳	68, 145, 379	5, 356, 257	118, 050	5, 407, 623	11, 000	235, 687	15, 850	22, 191, 179

賦課状況（市町村） — 一般世帯 — < 擬制世帯を除く >（続き）

後期高齢者支援金分					介護納付金分					
保険料(税) 軽減額	賦課限度額 を超える額	賦課限度 額を越え る世帯数	減免等によ る 額	減 免 世帯数	保険料(税) 調定額	保険料(税) 軽減額	賦課限度額 を超える額	賦課限度 額を越え る世帯数	減免等によ る 額	減 免 世帯数
千円	千円		千円		千円	千円	千円		千円	
85,879,212	62,922,785	314,050	4,848,587	570,050	183,898,287	28,381,306	22,908,204	144,100	2,046,410	248,300
666,017	32,554	50	67,384	7,200	1,228,857	418,516	30,766	50	21,986	4,600
37,352,582	—	—	226,757	131,050	6,195,348	13,544,695	—	—	107,452	55,900
13,419,799	—	—	76,965	42,200	2,140,067	4,559,913	—	—	33,588	17,600
5,475,800	66	50	69,941	28,500	1,580,223	1,928,443	63	50	39,817	13,850
3,833,574	—	—	39,538	14,950	1,484,776	1,198,902	—	—	23,811	7,200
3,906,086	—	—	58,914	17,500	1,920,318	1,256,474	—	—	30,037	6,950
3,168,798	—	—	80,683	18,950	2,033,347	782,400	—	—	23,259	4,800
3,143,240	—	—	91,842	18,800	2,273,506	767,923	—	—	20,840	4,650
2,837,496	1,237	100	123,673	23,900	2,586,643	658,232	—	—	48,827	9,150
2,322,387	7,037	400	90,030	17,400	3,012,192	493,992	5,161	400	50,077	8,500
1,871,459	—	—	174,918	22,300	3,799,881	505,519	—	—	64,497	9,150
1,404,483	—	—	137,008	15,900	3,209,904	373,338	—	—	56,628	6,000
1,226,451	3,110	400	112,850	16,550	3,711,510	338,710	—	—	49,145	6,050
1,049,861	—	—	186,545	18,950	3,710,939	265,335	—	—	62,579	7,100
771,134	—	—	167,381	14,250	3,690,667	176,232	—	—	71,181	5,850
447,923	—	—	97,470	10,250	4,245,868	156,253	—	—	64,084	7,150
290,063	—	—	124,003	9,750	3,463,088	94,653	—	—	50,604	4,550
255,788	—	—	155,538	10,150	3,586,730	95,596	—	—	59,177	3,850
212,748	—	—	106,211	8,350	3,567,492	80,071	—	—	67,503	3,750
193,149	—	—	193,620	10,950	4,439,459	66,325	—	—	78,071	4,450
120,433	—	—	114,734	8,050	3,945,268	44,214	—	—	40,043	3,850
115,937	—	—	121,665	4,800	3,564,999	45,478	—	—	47,788	2,200
133,955	—	—	178,273	8,900	3,684,320	47,193	—	—	47,702	3,450
95,960	—	—	100,407	5,650	3,584,080	38,410	—	—	20,190	2,550
53,498	—	—	145,452	7,700	3,269,348	21,210	—	—	61,238	3,550
68,517	—	—	124,442	5,850	2,993,324	23,025	—	—	48,981	2,950
35,176	—	—	60,844	2,150	3,032,473	12,735	—	—	36,275	1,100
51,736	—	—	106,383	4,550	2,723,077	19,910	—	—	81,019	2,950
33,945	—	—	106,900	4,250	2,686,278	14,973	—	—	36,784	2,450
22,611	—	—	82,564	1,800	2,483,851	7,939	—	—	58,375	1,400
92,952	26,047	450	360,779	15,500	12,026,428	32,019	489	50	125,940	8,450
42,702	2,847	100	268,762	11,900	10,003,449	22,981	—	—	186,226	7,950
17,030	1,344	200	110,872	4,100	7,368,384	6,489	—	—	30,037	1,300
8,905	15,047	1,150	140,892	6,250	6,382,202	3,769	33,874	1,550	76,206	3,350
19,527	85,477	5,100	128,143	5,100	9,096,351	8,168	68,863	5,000	55,067	2,450
1,964	346,029	19,200	26,890	1,550	6,989,880	508	165,544	9,250	1,013	400
3,176	801,576	31,100	12,353	1,250	5,440,845	—	436,057	14,200	9,370	1,000
—	1,323,336	34,550	66,435	1,200	4,176,651	—	485,462	14,750	934	800
890	1,505,107	29,000	18,411	1,200	2,785,219	430	562,030	10,800	2,785	400
—	9,496,058	88,600	2,810	500	7,385,451	—	3,245,833	34,450	—	—
—	47,625,281	94,700	160,191	1,300	8,531,740	—	16,822,042	48,100	25,667	1,300
1,777,481	1,683,187	8,950	96,499	15,850	11,092,714	688,851	1,082,785	5,500	53,594	7,950

第1表－6 世帯の所得階級別、保険料（税）

所得階級別	世帯数	被保険者数	所得総額	年金収入額	分離譲渡 所得金額	分離譲 渡所得 のある 世帯数	旧ただし書 方式による 課税標準額
			千円	千円	千円		千円
総数	113,250	130,150	134,882,985	101,596,235	6,387,036	1,550	108,504,299
(再掲)特例対象被保険者のいる世帯	150	150	12,598	76,538	-	-	-
所得なし	26,800	27,000	-	9,479,627	-	-	-
～ 30万円未満	16,450	17,650	2,351,357	11,366,788	28,715	100	-
30万円以上～ 40 "	7,750	8,300	2,694,237	5,400,960	-	-	169,738
40 " ～ 50 "	4,900	6,900	2,139,255	3,271,252	-	-	510,561
50 " ～ 60 "	5,100	5,550	2,783,926	4,766,737	-	-	1,060,965
60 " ～ 70 "	4,450	5,050	2,892,189	4,642,354	-	-	1,398,984
70 " ～ 80 "	4,200	4,700	3,146,435	4,937,115	-	-	1,760,435
80 " ～ 90 "	4,450	5,450	3,730,205	5,777,090	60,000	100	2,124,878
90 " ～ 100 "	4,350	4,650	4,112,250	5,702,014	-	-	2,651,805
100 " ～ 110 "	3,250	3,750	3,389,863	4,345,157	-	-	2,267,194
110 " ～ 120 "	3,300	4,000	3,778,940	4,300,437	-	-	2,564,736
120 " ～ 130 "	2,550	3,450	3,181,660	3,336,381	-	-	2,309,844
130 " ～ 140 "	3,050	3,750	4,080,901	4,803,575	3,480	100	3,002,152
140 " ～ 150 "	2,950	3,550	4,236,300	3,795,456	-	-	3,262,800
150 " ～ 160 "	1,550	1,950	2,414,513	1,959,815	-	-	1,829,473
160 " ～ 170 "	1,250	1,500	2,066,550	1,892,955	-	-	1,627,050
170 " ～ 180 "	1,600	1,900	2,807,484	3,028,847	-	-	2,270,403
180 " ～ 190 "	800	850	1,488,182	801,099	-	-	1,214,776
190 " ～ 200 "	700	1,250	1,346,817	1,418,584	-	-	1,115,817
200 " ～ 210 "	750	850	1,518,397	1,532,836	-	-	1,254,397
210 " ～ 220 "	500	600	1,079,148	643,770	-	-	914,148
220 " ～ 230 "	1,150	2,000	2,559,728	1,816,053	213,823	400	2,146,720
230 " ～ 240 "	1,950	2,250	4,563,752	1,906,582	-	-	3,889,252
240 " ～ 250 "	900	1,150	2,201,814	989,923	-	-	1,884,780
250 " ～ 260 "	400	650	1,018,687	795,948	-	-	840,392
260 " ～ 270 "	700	800	1,865,368	736,535	-	-	1,624,615
270 " ～ 280 "	450	800	1,239,401	567,563	147,640	100	1,022,809
280 " ～ 290 "	600	850	1,712,192	913,583	-	-	1,497,692
290 " ～ 300 "	200	250	588,029	279,259	-	-	512,669
300 " ～ 350 "	1,450	1,750	4,697,668	2,342,661	-	-	4,142,668
350 " ～ 400 "	150	250	550,897	233,483	-	-	468,397
400 " ～ 450 "	550	650	2,317,105	990,786	-	-	2,135,605
450 " ～ 500 "	400	700	1,918,189	283,961	-	-	1,720,189
500 " ～ 600 "	350	500	1,996,836	332,791	-	-	1,856,643
600 " ～ 700 "	450	1,200	2,941,868	649,960	-	-	2,728,868
700 " ～ 800 "	150	150	1,110,025	102,290	-	-	1,060,525
800 " ～ 900 "	200	300	1,721,877	161,644	-	-	1,655,877
900 " ～ 1000 "	400	400	3,877,562	-	-	-	3,745,562
1000 " ～ 1500 "	200	300	2,521,287	157,329	1,092,020	100	2,427,287
1500 " ～	1,050	1,300	40,242,091	1,133,038	4,841,358	650	39,833,591
不詳	850	1,250	-	-	-	-	-

注) 1. 特例対象被保険者の所得は30/100軽減後の額を集計している。

2. 「(再掲) 特例対象被保険者のいる世帯」の各項目は特例対象の国保被保険者がいる世帯単位で集計しているため、特例対象被保険者

賦課状況（市町村） —退職世帯— <擬制世帯を除く>

固定資産 税額	固定資産 税のある 世帯数	短期被保険者証等交付世帯数		保険料（税）賦課経過措置適用世帯数						
		短期被保 険者証	資 格 証明書	旧国保被 保険者合算 軽減のみ	平等割 半額のみ	平等割 1/4 軽減のみ	旧国保被保険者 合算軽減 かつ平等割半額	旧国保被保険者 合算軽減かつ 平等割1/4軽減	被扶養者で あった者に 対する緩和措置	その他
千円										
984,550	14,750	3,200	550	1,700	-	-	250	-	-	-
-	-	-	-	-	-	-	-	-	-	-
107,118	2,600	750	200	900	-	-	-	-	-	-
78,854	1,750	300	-	400	-	-	-	-	-	-
29,205	750	200	150	-	-	-	250	-	-	-
48,984	750	200	-	50	-	-	-	-	-	-
45,647	850	150	-	50	-	-	-	-	-	-
31,690	650	-	-	100	-	-	-	-	-	-
29,619	650	100	-	50	-	-	-	-	-	-
33,610	600	-	-	-	-	-	-	-	-	-
23,124	550	-	-	50	-	-	-	-	-	-
22,755	700	200	-	100	-	-	-	-	-	-
51,743	650	100	-	-	-	-	-	-	-	-
22,400	350	-	-	-	-	-	-	-	-	-
12,790	300	-	200	-	-	-	-	-	-	-
38,513	450	200	-	-	-	-	-	-	-	-
23,045	250	150	-	-	-	-	-	-	-	-
11,725	300	300	-	-	-	-	-	-	-	-
9,220	150	100	-	-	-	-	-	-	-	-
88,480	100	100	-	-	-	-	-	-	-	-
5,755	150	-	-	-	-	-	-	-	-	-
24,485	300	100	-	-	-	-	-	-	-	-
16,275	150	-	-	-	-	-	-	-	-	-
-	-	100	-	-	-	-	-	-	-	-
14,260	300	-	-	-	-	-	-	-	-	-
20,520	250	-	-	-	-	-	-	-	-	-
3,080	100	-	-	-	-	-	-	-	-	-
27,385	50	-	-	-	-	-	-	-	-	-
-	-	-	-	-	-	-	-	-	-	-
5,730	150	50	-	-	-	-	-	-	-	-
3,425	100	-	-	-	-	-	-	-	-	-
6,360	200	-	-	-	-	-	-	-	-	-
76,520	100	-	-	-	-	-	-	-	-	-
-	-	-	-	-	-	-	-	-	-	-
-	-	-	-	-	-	-	-	-	-	-
-	-	-	-	-	-	-	-	-	-	-
45,930	50	-	-	-	-	-	-	-	-	-
13,170	150	-	-	-	-	-	-	-	-	-
-	-	-	-	-	-	-	-	-	-	-
-	-	-	-	-	-	-	-	-	-	-
8,610	100	-	-	-	-	-	-	-	-	-
-	-	-	-	-	-	-	-	-	-	-
4,525	200	100	-	-	-	-	-	-	-	-

ではない被保険者に係る数値も含まれる。

第 1 表－ 6 世帯の所得階級別、保険料（税）

所得階級別	医療給付費分							保険料(税) 調定額
	保険料(税) 調定額	保険料(税) 軽減額	軽減 世帯数	賦課限度額 を超える額	賦課限度 額を超える 世帯数	減免等によ る額	減 免 世帯数	
総 数	千円 8,383,021	千円 1,253,683	63,400	千円 2,742,553	2,900	千円 16,670	2,800	千円 2,739,979
(再掲)特例対象被保険者のいる世帯	1,239	2,191	150	－	－	－	－	388
所得なし	401,700	487,760	22,600	－	－	2,504	750	131,554
～ 30万円未満	254,311	309,888	13,700	－	－	2,976	700	86,294
30万円以上～ 40 〃	181,997	110,857	5,850	－	－	86	150	60,656
40 〃 ～ 50 〃	168,098	91,932	3,800	－	－	222	150	55,339
50 〃 ～ 60 〃	193,035	81,235	3,900	－	－	－	－	64,433
60 〃 ～ 70 〃	227,124	40,525	3,300	－	－	－	－	74,355
70 〃 ～ 80 〃	255,816	37,966	2,900	310	150	－	－	88,444
80 〃 ～ 90 〃	301,011	37,455	2,100	－	－	－	－	99,392
90 〃 ～ 100 〃	330,342	10,206	1,550	－	－	396	150	113,474
100 〃 ～ 110 〃	275,674	8,390	850	10,416	250	416	150	89,170
110 〃 ～ 120 〃	304,995	11,276	1,050	29,703	400	－	－	98,136
120 〃 ～ 130 〃	267,657	6,806	600	－	－	2,840	100	89,554
130 〃 ～ 140 〃	357,573	3,791	350	－	－	－	－	121,496
140 〃 ～ 150 〃	396,683	2,898	150	－	－	582	250	124,681
150 〃 ～ 160 〃	205,019	－	－	－	－	－	－	64,787
160 〃 ～ 170 〃	188,264	－	－	－	－	－	－	55,159
170 〃 ～ 180 〃	250,481	－	－	－	－	6,648	400	82,115
180 〃 ～ 190 〃	141,632	190	100	－	－	－	－	31,654
190 〃 ～ 200 〃	123,347	－	－	－	－	－	－	43,558
200 〃 ～ 210 〃	116,587	－	－	－	－	－	－	35,781
210 〃 ～ 220 〃	78,865	1,456	100	－	－	－	－	22,164
220 〃 ～ 230 〃	217,662	－	－	－	－	－	－	74,390
230 〃 ～ 240 〃	354,454	－	－	－	－	－	－	111,304
240 〃 ～ 250 〃	169,797	－	－	－	－	－	－	50,694
250 〃 ～ 260 〃	84,360	－	－	－	－	－	－	30,072
260 〃 ～ 270 〃	142,127	－	－	－	－	－	－	46,521
270 〃 ～ 280 〃	81,847	－	－	－	－	－	－	30,640
280 〃 ～ 290 〃	127,913	－	－	－	－	－	－	42,146
290 〃 ～ 300 〃	44,147	－	－	－	－	－	－	14,940
300 〃 ～ 350 〃	363,755	－	－	－	－	－	－	119,721
350 〃 ～ 400 〃	54,680	－	－	－	－	－	－	15,617
400 〃 ～ 450 〃	148,973	－	－	－	－	－	－	48,777
450 〃 ～ 500 〃	120,236	－	－	－	－	－	－	47,969
500 〃 ～ 600 〃	119,195	－	－	25,185	100	－	－	37,000
600 〃 ～ 700 〃	229,800	－	－	16,939	150	－	－	71,112
700 〃 ～ 800 〃	68,908	－	－	4,441	50	－	－	23,220
800 〃 ～ 900 〃	108,127	－	－	3,897	100	－	－	33,904
900 〃 ～ 1000 〃	202,846	－	－	86,929	400	－	－	66,410
1000 〃 ～ 1500 〃	111,913	－	－	92,405	200	－	－	36,691
1500 〃 ～	563,333	－	－	2,467,958	1,050	－	－	189,671
不 詳	48,742	11,052	500	4,372	50	－	－	16,983

賦課状況（市町村） ー退職世帯ー <擬制世帯を除く>（続き）

後期高齢者支援金分					介護納付金分					
保険料(税) 軽減額	賦課限度額 を超える額	賦課限度 額を越え る世帯数	減免等によ る 額	減 免 世帯数	保険料(税) 調定額	保険料(税) 軽減額	賦課限度額 を超える額	賦課限度 額を越え る世帯数	減免等によ る 額	減 免 世帯数
千円 414,618	千円 707,922	2,800	千円 11,585	3,600	千円 2,441,920	千円 441,952	千円 537,621	2,350	千円 13,624	2,950
672	-	-	-	-	827	1,519	-	-	-	-
159,597	6	100	848	750	172,159	175,134	-	-	833	600
102,824	-	-	914	700	107,791	109,869	-	-	842	700
36,118	-	-	35	150	77,460	40,494	-	-	18	150
30,980	-	-	77	150	57,793	30,765	-	-	152	150
27,074	-	-	-	-	64,520	27,322	-	-	-	-
13,253	-	-	-	-	72,211	12,429	-	-	-	-
12,964	75	50	-	-	81,228	12,838	114	50	-	-
12,407	-	-	-	-	99,492	13,272	-	-	-	-
3,601	-	-	144	150	106,992	4,525	-	-	162	150
2,866	3,527	250	152	150	87,950	2,806	-	-	123	150
3,585	8,813	400	-	-	78,398	2,844	8,623	400	-	-
2,426	-	-	1,010	100	76,129	2,744	-	-	870	100
1,275	-	-	1,572	400	88,994	1,541	-	-	-	-
858	-	-	1,758	650	118,134	684	-	-	3,605	550
-	-	-	-	-	63,559	-	-	-	-	-
-	-	-	-	-	52,122	-	-	-	-	-
-	-	-	5,076	400	65,336	-	-	-	7,020	400
200	-	-	-	-	32,662	220	-	-	-	-
-	-	-	-	-	19,322	-	-	-	-	-
-	-	-	-	-	34,818	-	-	-	-	-
826	-	-	-	-	20,722	959	-	-	-	-
-	-	-	-	-	65,011	-	-	-	-	-
-	-	-	-	-	76,184	-	-	-	-	-
-	-	-	-	-	46,023	-	-	-	-	-
-	-	-	-	-	25,690	-	-	-	-	-
-	-	-	-	-	30,867	-	-	-	-	-
-	-	-	-	-	23,010	-	-	-	-	-
-	-	-	-	-	34,684	-	-	-	-	-
-	-	-	-	-	13,210	-	-	-	-	-
-	-	-	-	-	109,907	-	-	-	-	-
-	-	-	-	-	14,258	-	523	50	-	-
-	-	-	-	-	43,627	-	-	-	-	-
-	-	-	-	-	23,760	-	-	-	-	-
-	8,165	100	-	-	18,170	-	7,366	100	-	-
-	3,186	50	-	-	39,204	-	3,989	100	-	-
-	849	50	-	-	19,975	-	761	50	-	-
-	2,687	100	-	-	32,000	-	3,529	200	-	-
-	21,541	400	-	-	64,000	-	1,794	400	-	-
-	19,540	200	-	-	30,760	-	23,395	100	-	-
-	638,266	1,050	-	-	138,286	-	486,869	850	-	-
3,763	1,268	50	-	-	15,504	3,508	657	50	-	-

第2表－1－1 世帯の所得階級別、

所得階級別	世帯数	被保険者数	医療給付費分		
			保険料(税) 算定額	所得割額	所得割額のある世帯
総数	18,025,500	28,256,350	千円 2,417,669,505	千円 1,371,147,568	10,551,150
所得なし	5,018,850	5,978,300	236,034,870	477,312	6,000
～ 30万円未満	1,411,650	1,915,850	73,921,622	34,009	650
30万円以上～ 40 "	635,350	924,600	35,962,200	988,555	381,850
40 " ～ 50 "	471,950	680,350	29,859,022	3,918,953	453,950
50 " ～ 60 "	524,150	769,600	36,997,598	7,981,642	505,800
60 " ～ 70 "	472,400	717,700	37,427,912	10,281,727	462,150
70 " ～ 80 "	480,550	745,000	41,691,377	13,840,275	477,650
80 " ～ 90 "	482,050	768,750	45,747,240	17,291,890	479,800
90 " ～ 100 "	472,350	739,650	47,806,764	20,299,039	470,500
100 " ～ 110 "	523,850	827,250	56,781,601	26,179,048	522,650
110 " ～ 120 "	445,800	721,950	51,820,956	25,223,172	444,650
120 " ～ 130 "	447,400	718,750	54,861,251	28,434,109	446,450
130 " ～ 140 "	425,850	694,450	55,839,670	30,183,312	425,800
140 " ～ 150 "	382,550	643,900	53,025,749	29,413,834	382,100
150 " ～ 160 "	391,800	667,500	56,563,995	32,601,824	390,650
160 " ～ 170 "	319,350	550,400	48,483,553	28,662,760	319,250
170 " ～ 180 "	288,450	498,700	46,294,967	28,165,950	288,350
180 " ～ 190 "	263,300	468,200	43,869,145	27,051,663	262,500
190 " ～ 200 "	280,800	499,750	49,066,487	31,158,850	280,800
200 " ～ 210 "	237,100	433,850	43,140,717	27,635,910	236,600
210 " ～ 220 "	214,150	398,350	40,385,922	26,356,996	214,150
220 " ～ 230 "	214,850	402,850	42,168,051	27,847,717	214,800
230 " ～ 240 "	190,300	354,850	38,446,432	25,878,612	189,400
240 " ～ 250 "	174,300	328,850	36,639,833	24,966,191	174,300
250 " ～ 260 "	151,850	297,700	33,089,536	22,619,248	151,750
260 " ～ 270 "	126,700	253,000	28,460,807	19,717,744	126,700
270 " ～ 280 "	131,600	264,800	30,651,283	21,365,568	131,600
280 " ～ 290 "	115,350	228,500	27,500,496	19,458,118	114,850
290 " ～ 300 "	102,700	206,750	25,357,865	18,053,279	102,650
300 " ～ 350 "	417,800	889,400	112,035,201	81,309,786	417,500
350 " ～ 400 "	286,550	630,550	87,158,865	65,339,313	286,500
400 " ～ 450 "	187,600	423,850	63,480,804	49,064,451	187,600
450 " ～ 500 "	135,900	323,600	51,304,148	40,250,547	135,900
500 " ～ 600 "	175,950	409,550	75,684,112	61,166,894	175,950
600 " ～ 700 "	110,050	268,950	55,145,071	45,773,646	110,050
700 " ～ 800 "	72,350	186,850	41,602,151	35,081,526	72,350
800 " ～ 900 "	54,650	137,350	35,431,049	30,430,365	54,650
900 " ～ 1000 "	37,250	99,400	26,619,293	23,023,103	37,250
1000 " ～ 1500 "	100,500	267,300	90,870,354	81,242,190	100,500
1500 " ～	106,450	285,800	241,090,985	229,980,119	106,250
不詳	943,100	1,633,600	89,350,551	32,398,325	208,300

保険料（税）算定状況（市町村） — 全世帯 —

医療給付費分					
所得割額のある世帯 の旧ただし書方式 による課税標準額	資産割額	資産割額のある世帯	資産割額のある世帯 の固定資産税額	被保険者均等割額	世帯別平等割額
千円	千円		千円	千円	千円
18,806,297,802	27,901,591	1,517,200	134,705,849	715,466,978	303,153,428
—	2,767,125	230,000	12,816,733	151,362,412	81,428,022
—	1,328,508	109,650	6,054,124	47,869,384	24,689,730
13,321,719	613,665	49,100	2,866,552	23,069,295	11,290,692
52,922,772	534,448	41,900	2,517,888	16,932,418	8,473,205
107,950,898	586,818	44,600	2,726,408	19,060,043	9,369,097
140,172,038	650,124	47,950	3,034,368	17,930,149	8,565,918
189,026,396	579,863	47,400	2,714,524	18,759,609	8,511,631
236,556,741	628,435	48,900	3,047,938	19,218,073	8,608,843
278,336,430	659,898	54,000	3,157,644	18,498,991	8,348,838
359,465,998	746,392	52,950	3,520,059	20,604,884	9,251,277
346,764,377	626,225	47,050	3,011,810	17,902,274	8,069,286
390,452,128	602,737	45,350	2,958,828	17,991,532	7,832,875
415,068,444	733,331	43,850	3,603,967	17,559,777	7,363,253
406,937,092	696,342	43,600	3,415,733	16,264,637	6,650,937
451,996,158	618,219	42,750	3,089,152	16,886,262	6,457,696
398,898,213	541,815	34,050	2,645,754	13,843,252	5,435,728
388,129,276	493,178	31,350	2,464,601	12,404,388	5,231,453
378,020,451	489,501	27,900	2,298,667	11,961,665	4,366,319
432,282,525	523,514	31,150	2,507,141	12,732,915	4,651,210
384,593,132	439,070	22,700	2,073,239	11,177,607	3,888,131
367,593,209	390,723	23,200	1,913,371	10,016,620	3,621,582
390,243,148	465,675	23,850	2,254,646	10,332,272	3,522,387
363,891,722	392,084	22,050	1,917,492	9,046,171	3,129,567
350,235,146	361,226	20,250	1,698,092	8,288,883	3,023,532
318,287,575	360,287	17,800	1,729,191	7,524,427	2,585,575
277,401,213	289,229	15,700	1,402,473	6,301,280	2,152,555
300,046,337	334,416	16,450	1,664,222	6,776,956	2,174,343
273,808,551	266,105	13,100	1,309,653	5,975,946	1,800,328
254,276,933	280,597	12,550	1,466,904	5,245,435	1,778,554
1,148,603,011	1,140,516	51,250	5,625,389	23,034,143	6,550,758
930,011,587	924,107	32,750	4,333,298	16,606,679	4,288,766
698,640,761	629,744	25,050	3,272,291	10,734,299	3,052,309
569,725,962	392,209	16,850	2,215,917	8,555,226	2,106,166
867,185,008	1,100,897	26,650	5,482,248	10,499,122	2,917,200
648,646,286	746,846	16,600	3,543,515	6,943,481	1,681,097
495,964,792	482,901	10,000	2,155,313	4,869,696	1,168,027
429,835,562	574,585	8,700	2,792,638	3,543,401	882,699
330,402,718	459,964	6,650	2,632,394	2,568,957	567,269
1,138,011,548	986,510	13,950	5,867,515	7,119,003	1,522,652
3,282,591,946	1,620,466	12,700	7,356,005	8,006,228	1,484,172
—	843,296	34,900	3,548,151	41,449,186	14,659,750

第2表－1－1 世帯の所得階級別、

所得階級別	後期高齢者支援金分						
	保険料(税) 算定額	所得割額	所得割額のある世帯	所得割額のある世帯 の旧ただし書方式による課税標準額	資産割額	資産割額のある世帯	被保険者 均等割額
総数	千円 789,162,531	千円 447,378,468	10,551,150	千円 18,806,297,802	千円 5,637,701	1,085,000	千円 245,081,465
所得なし	77,122,206	143,419	6,000	－	571,181	163,200	51,651,041
～ 30万円未満	24,172,164	9,510	650	－	306,303	82,550	16,378,851
30万円以上～ 40 "	11,782,240	323,927	381,850	13,321,719	144,592	37,500	7,902,272
40 " ～ 50 "	9,736,150	1,282,105	453,950	52,922,772	120,156	30,350	5,795,049
50 " ～ 60 "	12,156,896	2,625,161	505,800	107,950,898	128,903	32,150	6,544,000
60 " ～ 70 "	12,219,587	3,371,775	462,150	140,172,038	127,859	34,550	6,134,806
70 " ～ 80 "	13,604,756	4,512,486	477,650	189,026,396	132,112	34,050	6,401,882
80 " ～ 90 "	15,039,505	5,687,235	479,800	236,556,741	145,929	36,150	6,616,856
90 " ～ 100 "	15,699,422	6,657,550	470,500	278,336,430	154,479	39,900	6,379,647
100 " ～ 110 "	18,594,137	8,593,170	522,650	359,465,998	162,156	36,950	7,049,650
110 " ～ 120 "	17,001,994	8,279,078	444,650	346,764,377	139,548	35,200	6,151,201
120 " ～ 130 "	17,982,811	9,329,457	446,450	390,452,128	133,782	33,200	6,169,348
130 " ～ 140 "	18,218,446	9,864,853	425,800	415,068,444	152,981	29,850	6,018,992
140 " ～ 150 "	17,350,854	9,620,721	382,100	406,937,092	157,611	32,450	5,586,510
150 " ～ 160 "	18,481,154	10,616,580	390,650	451,996,158	133,777	28,700	5,805,857
160 " ～ 170 "	15,807,075	9,328,822	319,250	398,898,213	117,180	23,650	4,749,921
170 " ～ 180 "	15,238,658	9,268,116	288,350	388,129,276	108,672	22,650	4,298,334
180 " ～ 190 "	14,356,508	8,852,494	262,500	378,020,451	102,137	20,100	4,111,377
190 " ～ 200 "	16,068,935	10,195,044	280,800	432,282,525	102,168	21,500	4,376,330
200 " ～ 210 "	14,145,075	9,059,262	236,600	384,593,132	89,277	15,100	3,830,674
210 " ～ 220 "	13,153,798	8,555,441	214,150	367,593,209	88,751	17,450	3,445,225
220 " ～ 230 "	13,817,418	9,111,554	214,800	390,243,148	91,517	17,550	3,578,271
230 " ～ 240 "	12,443,220	8,366,374	189,400	363,891,722	79,328	15,100	3,092,292
240 " ～ 250 "	12,024,398	8,177,743	174,300	350,235,146	72,101	13,350	2,883,782
250 " ～ 260 "	10,855,372	7,408,636	151,750	318,287,575	87,842	13,400	2,587,531
260 " ～ 270 "	9,256,949	6,405,914	126,700	277,401,213	62,067	10,450	2,167,339
270 " ～ 280 "	10,108,277	7,021,540	131,600	300,046,337	71,268	11,250	2,364,320
280 " ～ 290 "	8,917,682	6,300,017	114,850	273,808,551	61,293	9,600	2,025,766
290 " ～ 300 "	8,279,875	5,879,208	102,650	254,276,933	56,040	9,100	1,814,231
300 " ～ 350 "	36,498,253	26,474,111	417,500	1,148,603,011	218,101	34,550	7,884,757
350 " ～ 400 "	28,409,799	21,256,967	286,500	930,011,587	192,418	23,600	5,699,311
400 " ～ 450 "	20,745,011	15,993,994	187,600	698,640,761	125,330	16,900	3,730,055
450 " ～ 500 "	16,832,420	13,188,021	135,900	569,725,962	85,638	11,600	2,927,425
500 " ～ 600 "	24,581,108	19,890,860	175,950	867,185,008	246,936	19,100	3,584,354
600 " ～ 700 "	17,776,946	14,753,269	110,050	648,646,286	144,468	12,250	2,386,254
700 " ～ 800 "	13,519,256	11,427,626	72,350	495,964,792	89,029	6,650	1,659,821
800 " ～ 900 "	11,413,336	9,855,163	54,650	429,835,562	89,178	6,350	1,208,116
900 " ～ 1000 "	8,653,213	7,544,120	37,250	330,402,718	63,975	4,750	878,751
1000 " ～ 1500 "	29,335,859	26,290,963	100,500	1,138,011,548	180,286	10,050	2,409,589
1500 " ～	78,709,209	75,434,148	106,250	3,282,591,946	170,527	9,150	2,650,428
不詳	29,052,565	10,422,034	208,300	－	130,804	23,050	14,151,251

保険料（税）算定状況（市町村） ー全世帯ー（続き）

世帯別 平等割額	介護納付金分							
	保険料（税） 算定額	所得割額	所得割額の ある世帯	所得割額のある世帯 の旧ただし書方式に よる課税標準額	資産割額	資産割額の ある世帯	被保険者 均等割額	世帯別 平等割額
千円	千円	千円		千円	千円		千円	千円
91,064,964	285,118,853	158,008,046	3,903,950	8,969,552,932	1,640,039	336,550	98,023,580	27,447,171
24,756,566	28,121,641	73,598	1,400	－	230,438	53,400	21,036,518	6,781,087
7,477,509	8,284,609	3,627	100	－	95,449	23,050	6,206,726	1,978,807
3,411,450	4,430,725	97,878	136,000	4,629,901	40,197	10,300	3,260,148	1,032,502
2,538,840	3,305,070	357,214	149,450	17,188,044	23,604	7,200	2,246,363	677,891
2,858,834	4,079,002	734,982	165,900	35,178,264	34,244	9,200	2,515,895	793,883
2,585,150	3,535,878	821,068	133,050	39,926,540	30,967	8,600	2,069,346	614,500
2,558,277	3,831,066	1,098,227	136,200	53,220,472	35,633	7,600	2,050,115	647,091
2,589,486	4,039,970	1,333,967	134,850	65,343,536	31,155	7,800	2,045,470	629,378
2,507,756	4,396,429	1,590,344	132,450	77,494,079	27,572	8,700	2,127,666	650,848
2,789,162	5,538,228	2,259,649	164,050	111,907,265	38,147	8,500	2,498,947	741,485
2,432,168	4,492,962	1,895,054	122,850	94,076,441	19,419	6,600	1,949,848	628,641
2,350,226	5,059,486	2,304,445	133,600	115,316,479	24,646	7,750	2,089,802	640,594
2,181,623	5,052,074	2,398,741	130,800	125,434,361	39,318	7,950	2,057,537	556,479
1,986,013	4,751,490	2,255,967	112,150	116,835,508	25,137	7,550	1,924,996	545,391
1,924,943	5,410,957	2,698,268	124,750	142,080,490	33,766	7,500	2,111,621	567,303
1,611,154	4,480,798	2,298,439	101,500	125,109,867	21,595	5,650	1,686,515	474,249
1,563,537	4,542,178	2,509,036	96,400	128,564,348	22,426	6,950	1,528,141	482,575
1,290,501	4,453,373	2,450,490	92,750	131,610,225	20,582	5,600	1,583,315	398,986
1,395,396	5,312,008	3,066,316	106,650	162,756,362	22,160	6,350	1,771,182	452,352
1,165,863	4,795,566	2,850,282	98,300	157,876,013	16,317	4,050	1,541,921	387,046
1,064,381	4,274,214	2,522,550	83,050	140,674,404	19,457	5,450	1,370,724	361,483
1,036,078	4,452,993	2,721,150	81,250	147,016,185	20,013	5,000	1,365,597	346,232
905,227	4,110,536	2,546,517	77,200	147,083,137	16,965	4,950	1,232,530	314,523
890,772	3,768,478	2,333,771	67,300	133,005,435	19,202	4,150	1,124,087	291,419
771,363	3,527,344	2,238,288	60,500	125,601,505	14,812	4,100	1,011,145	263,100
621,630	3,414,196	2,198,590	56,950	123,380,697	10,928	3,800	977,041	227,637
651,149	3,353,335	2,173,412	53,850	121,425,129	23,887	4,000	928,723	227,314
530,607	3,197,288	2,135,573	52,450	124,060,795	20,745	3,400	855,600	185,370
530,396	3,023,021	2,037,998	47,850	117,426,596	18,188	3,500	760,389	206,447
1,921,285	13,865,470	9,555,440	203,700	557,205,228	55,669	13,600	3,488,133	766,228
1,261,102	11,375,621	8,165,573	145,850	468,144,461	58,758	10,200	2,609,276	542,014
895,632	8,767,804	6,514,372	103,850	382,625,657	47,115	8,000	1,806,596	399,720
631,336	7,294,311	5,531,332	79,300	329,412,148	25,409	5,800	1,447,826	289,744
858,958	10,516,148	8,328,645	101,650	499,532,915	90,194	9,400	1,696,892	400,381
492,955	8,044,638	6,595,473	69,150	404,609,278	37,942	6,600	1,159,277	251,945
342,779	6,495,591	5,341,058	49,100	334,063,550	46,920	4,100	923,586	184,028
260,880	5,396,141	4,583,896	36,300	283,692,824	45,380	3,250	631,890	134,976
166,366	3,865,978	3,320,945	23,700	208,530,622	31,318	2,500	426,443	87,272
455,022	12,030,584	10,617,713	63,600	719,304,926	63,969	6,100	1,131,738	217,164
454,106	31,721,881	30,199,372	64,100	1,898,209,243	84,890	5,700	1,235,243	202,376
4,348,486	14,709,772	5,248,784	110,050	－	55,505	12,650	7,538,775	1,866,712

第2表－1－2 世帯の所得階級別、

所得階級別	世帯数	被保険者数	医療給付費分		
			保険料(税) 算定額	所得割額	所得割額のある世帯
総数	1,995,100	3,644,250	千円 219,905,381	千円 92,312,301	1,642,850
所得なし	279,400	304,150	10,841,104	30,805	750
～ 30万円未満	43,800	53,450	1,873,559	－	－
30万円以上～ 40 "	21,500	31,900	1,147,174	18,808	9,200
40 " ～ 50 "	16,550	25,550	1,025,972	113,675	14,000
50 " ～ 60 "	18,800	32,600	1,377,295	230,502	15,550
60 " ～ 70 "	142,600	156,800	9,905,255	3,297,332	141,050
70 " ～ 80 "	178,350	188,250	13,622,709	5,510,634	177,950
80 " ～ 90 "	123,250	142,250	10,538,208	4,551,271	122,600
90 " ～ 100 "	117,100	175,900	11,700,041	5,040,773	116,950
100 " ～ 110 "	148,450	288,200	17,410,363	7,311,597	148,250
110 " ～ 120 "	177,800	357,350	22,260,002	9,812,491	177,300
120 " ～ 130 "	182,950	374,300	24,167,496	11,173,250	182,850
130 " ～ 140 "	162,250	345,350	23,063,056	11,156,799	162,200
140 " ～ 150 "	127,250	285,600	19,190,671	9,351,344	126,850
150 " ～ 160 "	50,150	147,300	8,594,742	3,858,125	50,150
160 " ～ 170 "	32,700	100,350	5,855,867	2,704,335	32,700
170 " ～ 180 "	29,000	94,550	5,658,425	2,716,812	29,000
180 " ～ 190 "	24,850	86,050	5,125,768	2,415,960	24,050
190 " ～ 200 "	20,150	74,700	4,367,664	2,103,497	20,150
200 " ～ 210 "	10,050	40,550	2,333,281	1,121,658	10,050
210 " ～ 220 "	10,850	44,050	2,527,028	1,261,948	10,850
220 " ～ 230 "	12,900	53,800	3,190,772	1,573,219	12,900
230 " ～ 240 "	6,750	29,300	1,733,739	880,185	6,750
240 " ～ 250 "	3,300	14,850	885,973	452,366	3,300
250 " ～ 260 "	3,800	17,650	1,108,237	575,812	3,800
260 " ～ 270 "	3,150	14,200	901,064	488,352	3,150
270 " ～ 280 "	3,050	16,450	903,258	458,016	3,050
280 " ～ 290 "	1,450	7,900	463,584	240,353	1,450
290 " ～ 300 "	1,000	5,800	307,898	154,139	1,000
300 " ～ 350 "	4,850	23,800	1,571,810	877,457	4,850
350 " ～ 400 "	850	3,150	271,494	171,287	850
400 " ～ 450 "	150	500	43,451	27,524	150
450 " ～ 500 "	400	1,800	137,364	84,468	400
500 " ～ 600 "	150	400	64,243	48,964	150
600 " ～ 700 "	－	－	－	－	－
700 " ～ 800 "	－	－	－	－	－
800 " ～ 900 "	－	－	－	－	－
900 " ～ 1000 "	－	－	－	－	－
1000 " ～ 1500 "	－	－	－	－	－
1500 " ～	－	－	－	－	－
不詳	35,500	105,450	5,736,814	2,498,543	28,600

保険料（税）算定状況（市町村） — 全世帯 —

（再掲） 2割軽減世帯

医療給付費分					
所得割額のある世帯 の旧ただし書方式 による課税標準額	資産割額	資産割額のある世帯	資産割額のある世帯 の固定資産税額	被保険者均等割額	世帯別平等割額
千円	千円		千円	千円	千円
1, 234, 504, 879	2, 996, 244	211, 400	14, 401, 580	90, 280, 382	34, 316, 463
—	60, 978	6, 300	301, 198	7, 532, 902	3, 216, 419
—	29, 707	2, 650	142, 756	1, 320, 859	522, 993
264, 271	33, 534	2, 000	147, 765	777, 800	317, 032
1, 561, 622	23, 903	1, 850	165, 985	647, 257	241, 137
3, 103, 558	43, 424	3, 100	216, 269	786, 985	316, 383
44, 504, 580	133, 931	9, 850	604, 716	3, 949, 866	2, 524, 129
74, 673, 440	143, 903	12, 600	710, 121	4, 874, 708	3, 093, 465
61, 931, 241	160, 866	12, 200	788, 393	3, 582, 485	2, 243, 587
68, 529, 988	161, 060	13, 750	765, 664	4, 329, 387	2, 168, 821
100, 521, 210	274, 780	19, 950	1, 292, 812	7, 099, 765	2, 724, 221
134, 199, 703	350, 754	24, 500	1, 679, 520	8, 706, 496	3, 390, 263
154, 341, 895	354, 419	26, 550	1, 667, 261	9, 295, 114	3, 344, 714
152, 653, 809	351, 658	23, 550	1, 716, 000	8, 552, 499	3, 002, 100
129, 522, 510	309, 088	19, 800	1, 524, 601	7, 212, 437	2, 317, 801
53, 109, 904	112, 209	7, 450	545, 845	3, 700, 009	924, 399
38, 279, 325	73, 390	3, 750	319, 991	2, 466, 775	611, 367
37, 053, 264	61, 176	4, 000	361, 919	2, 321, 965	558, 471
32, 845, 087	72, 545	2, 700	292, 864	2, 210, 255	427, 008
28, 965, 167	64, 439	3, 050	271, 400	1, 829, 675	370, 054
15, 381, 105	16, 311	1, 200	91, 190	1, 002, 701	192, 612
17, 595, 324	16, 186	1, 250	95, 600	1, 057, 877	191, 016
22, 691, 329	27, 692	1, 850	115, 023	1, 374, 835	215, 026
12, 426, 372	15, 116	650	62, 985	719, 363	119, 074
6, 127, 728	8, 194	650	51, 753	355, 437	69, 977
7, 942, 681	3, 597	550	27, 923	461, 953	66, 876
6, 618, 318	4, 483	400	30, 540	337, 712	70, 519
6, 609, 777	11, 170	750	44, 910	370, 763	63, 309
3, 275, 730	4, 085	200	13, 360	183, 746	35, 400
2, 215, 044	5, 920	400	30, 380	130, 690	17, 150
12, 249, 470	15, 156	700	70, 430	597, 862	81, 335
2, 529, 649	2, 004	200	12, 480	81, 291	16, 912
525, 095	1, 227	100	4, 090	12, 540	2, 160
1, 544, 129	—	—	—	44, 561	8, 335
712, 556	2, 649	150	11, 150	8, 890	3, 740
—	—	—	—	—	—
—	—	—	—	—	—
—	—	—	—	—	—
—	—	—	—	—	—
—	—	—	—	—	—
—	—	—	—	—	—
—	46, 692	2, 750	224, 689	2, 342, 924	848, 657

第2表－1－2 世帯の所得階級別、

所得階級別	後期高齢者支援金分						
	保険料(税) 算定額	所得割額	所得割額のある世帯	所得割額のある世帯 の旧ただし書方式による課税標準額	資産割額	資産割額のある世帯	被保険者 均等割額
	千円	千円		千円	千円		千円
総数	72,199,084	30,199,065	1,642,850	1,234,504,879	652,225	151,200	31,100,283
所得なし	3,586,803	9,439	750	－	6,536	3,350	2,615,918
～ 30万円未満	619,332	－	－	－	4,667	1,750	462,771
30万円以上～ 40 "	379,544	6,312	9,200	264,271	7,647	1,600	271,870
40 " ～ 50 "	339,445	37,439	14,000	1,561,622	7,119	1,400	225,340
50 " ～ 60 "	441,498	75,577	15,550	3,103,558	8,885	2,200	265,575
60 " ～ 70 "	3,222,415	1,079,250	141,050	44,504,580	27,972	7,250	1,346,637
70 " ～ 80 "	4,421,471	1,794,404	177,950	74,673,440	36,510	10,000	1,651,744
80 " ～ 90 "	3,456,826	1,503,667	122,600	61,931,241	39,540	8,550	1,241,512
90 " ～ 100 "	3,833,005	1,652,316	116,950	68,529,988	36,700	10,400	1,502,973
100 " ～ 110 "	5,687,533	2,386,247	148,250	100,521,210	61,178	13,850	2,421,646
110 " ～ 120 "	7,363,304	3,243,143	177,300	134,199,703	76,460	18,500	3,006,496
120 " ～ 130 "	7,937,184	3,673,173	182,850	154,341,895	76,294	18,950	3,194,211
130 " ～ 140 "	7,512,423	3,627,138	162,200	152,653,809	65,799	15,200	2,942,101
140 " ～ 150 "	6,263,562	3,037,615	126,850	129,522,510	76,326	14,650	2,455,503
150 " ～ 160 "	2,820,450	1,247,900	50,150	53,109,904	25,055	5,550	1,276,521
160 " ～ 170 "	1,923,663	889,370	32,700	38,279,325	12,713	2,300	845,457
170 " ～ 180 "	1,863,174	893,355	29,000	37,053,264	11,774	2,300	796,900
180 " ～ 190 "	1,638,869	758,211	24,050	32,845,087	11,617	1,950	742,874
190 " ～ 200 "	1,462,608	694,541	20,150	28,965,167	15,611	2,150	642,150
200 " ～ 210 "	782,915	369,577	10,050	15,381,105	4,452	950	349,463
210 " ～ 220 "	834,318	407,465	10,850	17,595,324	3,649	800	369,726
220 " ～ 230 "	1,089,548	524,149	12,900	22,691,329	4,304	1,100	504,524
230 " ～ 240 "	588,219	295,011	6,750	12,426,372	2,236	550	256,863
240 " ～ 250 "	278,506	139,866	3,300	6,127,728	2,260	450	115,125
250 " ～ 260 "	360,500	187,516	3,800	7,942,681	1,219	550	151,260
260 " ～ 270 "	304,913	165,772	3,150	6,618,318	1,072	400	116,848
270 " ～ 280 "	320,048	157,588	3,050	6,609,777	1,666	300	145,527
280 " ～ 290 "	162,738	85,207	1,450	3,275,730	822	200	64,355
290 " ～ 300 "	103,515	49,798	1,000	2,215,044	887	150	49,140
300 " ～ 350 "	523,397	284,511	4,850	12,249,470	5,227	700	209,167
350 " ～ 400 "	91,401	59,302	850	2,529,649	381	150	26,247
400 " ～ 450 "	13,876	9,051	150	525,095	205	100	3,960
450 " ～ 500 "	53,493	33,546	400	1,544,129	－	－	16,731
500 " ～ 600 "	22,473	17,451	150	712,556	762	150	2,990
600 " ～ 700 "	－	－	－	－	－	－	－
700 " ～ 800 "	－	－	－	－	－	－	－
800 " ～ 900 "	－	－	－	－	－	－	－
900 " ～ 1000 "	－	－	－	－	－	－	－
1000 " ～ 1500 "	－	－	－	－	－	－	－
1500 " ～	－	－	－	－	－	－	－
不詳	1,896,116	804,158	28,600	－	14,684	2,750	810,162

保険料（税）算定状況（市町村） ー全世帯ー（続き）

（再掲） 2割軽減世帯

世帯別 平等割額	介護納付金分							
	保険料（税） 算定額	所得割額	所得割額の ある世帯	所得割額のある世帯 の旧たし書方式に よる課税標準額	資産割額	資産割額の ある世帯	被保険者 均等割額	世帯別 平等割額
千円	千円	千円		千円	千円		千円	千円
10,247,529	20,026,097	7,025,501	483,750	356,457,179	139,586	37,000	9,939,210	2,921,805
954,911	973,611	—	—	—	1,560	800	726,401	245,650
151,894	180,559	—	—	—	1,235	350	136,390	42,934
93,716	164,858	1,376	1,850	61,352	2,377	550	125,526	35,579
69,547	138,714	9,984	4,450	491,850	2,695	250	101,160	24,876
91,462	202,521	23,854	5,600	1,084,768	3,784	1,000	139,445	35,438
768,558	1,492,958	431,424	65,350	20,832,928	12,705	3,800	783,557	265,275
938,814	1,650,862	593,832	68,900	28,550,676	10,774	3,150	784,049	262,207
672,107	726,669	256,629	26,000	12,406,104	12,788	1,400	341,975	115,277
641,025	1,106,428	357,455	30,950	17,355,846	9,106	2,600	580,444	159,424
818,462	1,527,068	518,949	40,600	26,319,649	9,594	2,400	782,601	215,924
1,037,206	1,551,236	517,159	36,100	25,302,384	7,336	2,500	772,138	254,603
993,507	1,648,198	566,119	37,650	30,117,419	9,381	3,500	815,434	257,264
877,387	1,225,546	390,860	26,900	22,996,217	9,690	2,150	640,517	184,479
694,118	979,747	271,396	18,250	16,698,726	7,658	2,050	543,920	156,773
270,974	895,999	355,973	18,650	19,638,161	6,363	1,900	422,376	111,288
176,122	673,544	291,154	14,000	16,249,630	4,801	1,050	304,926	72,664
161,145	740,727	351,439	15,050	18,965,166	5,560	1,550	309,500	74,228
126,167	616,104	273,567	11,900	15,901,014	4,015	1,100	272,074	66,448
110,306	495,106	235,663	8,850	12,471,557	2,461	650	199,771	57,212
59,423	319,610	170,949	5,850	8,938,361	1,934	450	122,266	24,461
53,478	357,294	181,238	6,300	10,128,350	2,481	350	143,812	29,764
56,572	432,368	234,346	6,900	12,096,959	808	450	168,645	28,570
34,109	219,950	123,564	4,150	7,532,824	1,166	300	79,643	15,578
21,255	94,724	52,271	1,800	3,302,491	973	200	30,295	11,185
20,505	182,911	108,059	2,600	5,447,656	853	500	61,470	12,528
21,221	127,753	81,643	2,050	4,240,875	151	150	36,887	9,072
15,267	138,689	85,750	2,400	5,180,273	927	250	43,766	8,247
12,354	90,516	61,253	1,250	2,802,430	273	150	21,261	7,729
3,690	46,755	26,685	750	1,619,887	920	150	16,790	2,360
24,492	187,616	105,917	2,950	7,333,460	1,999	400	63,364	16,337
5,471	30,536	16,710	450	1,294,657	—	—	10,229	3,597
660	3,396	2,376	100	355,093	—	—	600	420
3,217	14,150	4,791	200	740,415	—	—	8,638	720
1,270	—	—	—	—	—	—	—	—
—	—	—	—	—	—	—	—	—
—	—	—	—	—	—	—	—	—
—	—	—	—	—	—	—	—	—
—	—	—	—	—	—	—	—	—
—	—	—	—	—	—	—	—	—
—	—	—	—	—	—	—	—	—
267,116	789,373	323,118	14,950	—	3,220	900	349,341	113,695

第2表－1－3 世帯の所得階級別、

所得階級別	世帯数	被保険者数	医療給付費分		
			保険料(税) 算定額	所得割額	所得割額のある世帯
総数	2,499,500	4,481,800	千円 206,481,929	千円 48,541,019	2,033,750
所得なし	321,200	370,300	13,151,092	21,138	1,100
～ 30万円未満	77,500	114,550	3,967,090	－	－
30万円以上～ 40 "	265,900	409,800	15,956,480	624,223	236,900
40 " ～ 50 "	289,450	431,900	18,846,598	2,499,770	280,550
50 " ～ 60 "	428,250	643,600	30,834,518	6,595,498	416,150
60 " ～ 70 "	269,300	488,000	23,376,899	5,709,481	262,800
70 " ～ 80 "	242,100	476,650	23,311,843	6,659,682	239,650
80 " ～ 90 "	207,750	457,850	22,651,431	7,093,050	206,700
90 " ～ 100 "	154,500	345,200	18,115,925	6,392,070	154,450
100 " ～ 110 "	92,300	233,750	11,872,389	4,209,705	91,400
110 " ～ 120 "	38,800	118,650	5,701,709	1,975,442	38,650
120 " ～ 130 "	21,700	74,850	3,586,118	1,288,886	21,300
130 " ～ 140 "	13,600	53,000	2,566,459	909,301	13,600
140 " ～ 150 "	6,300	25,700	1,176,682	418,003	6,300
150 " ～ 160 "	4,750	21,000	968,339	396,062	4,750
160 " ～ 170 "	3,750	17,100	815,758	324,529	3,750
170 " ～ 180 "	2,300	9,450	486,890	199,467	2,300
180 " ～ 190 "	1,400	6,400	305,022	120,581	1,400
190 " ～ 200 "	1,300	4,950	275,008	123,183	1,300
200 " ～ 210 "	650	2,400	141,570	67,513	650
210 " ～ 220 "	900	3,850	219,278	104,240	900
220 " ～ 230 "	1,050	3,000	217,956	120,448	1,050
230 " ～ 240 "	750	3,350	180,843	88,863	750
240 " ～ 250 "	450	1,900	110,226	53,029	450
250 " ～ 260 "	1,000	4,200	265,192	133,888	1,000
260 " ～ 270 "	150	300	32,639	22,939	150
270 " ～ 280 "	600	2,700	190,917	103,120	600
280 " ～ 290 "	450	1,550	132,530	73,035	450
290 " ～ 300 "	300	1,000	81,615	48,795	300
300 " ～ 350 "	1,350	4,250	342,317	218,854	1,200
350 " ～ 400 "	250	800	94,687	67,420	250
400 " ～ 450 "	300	800	107,606	70,779	300
450 " ～ 500 "	200	400	87,700	68,540	200
500 " ～ 600 "	300	1,050	140,250	103,822	300
600 " ～ 700 "	100	600	43,177	28,632	100
700 " ～ 800 "	100	500	67,810	50,896	100
800 " ～ 900 "	－	－	－	－	－
900 " ～ 1000 "	50	150	29,384	24,714	50
1000 " ～ 1500 "	－	－	－	－	－
1500 " ～	－	－	－	－	－
不詳	48,400	146,300	6,029,981	1,531,422	41,900

保険料（税）算定状況（市町村） — 全世帯 —

（再掲） 5割軽減世帯

医療給付費分					
所得割額のある世帯 の旧ただし書方式 による課税標準額	資産割額	資産割額のある世帯	資産割額のある世帯 の固定資産税額	被保険者均等割額	世帯別平等割額
千円	千円		千円	千円	千円
640,646,833	3,194,460	244,450	15,117,211	110,728,962	44,017,502
—	66,275	10,450	325,481	9,198,731	3,864,948
—	73,728	6,800	366,308	2,804,931	1,088,431
8,336,161	269,069	19,700	1,243,694	10,314,907	4,748,286
33,534,976	321,905	24,050	1,457,471	10,742,396	5,282,528
89,002,323	510,690	37,700	2,350,201	15,873,191	7,855,142
77,624,426	470,244	35,450	2,247,420	12,159,177	5,038,000
90,925,808	381,137	30,150	1,736,584	11,860,437	4,410,588
96,893,950	332,369	26,500	1,622,810	11,282,456	3,943,556
87,885,312	305,949	24,750	1,498,294	8,521,195	2,896,712
58,142,953	178,658	12,500	882,510	5,780,921	1,703,106
26,939,723	66,990	4,900	355,226	2,909,177	750,100
17,534,497	61,198	3,200	291,530	1,808,295	427,739
11,926,655	44,953	1,300	209,149	1,355,938	256,267
6,032,569	16,849	950	69,600	616,721	125,108
5,148,381	4,283	550	17,335	470,211	97,783
4,427,777	1,950	250	10,670	422,360	66,919
2,720,523	559	100	6,990	245,084	41,780
1,745,839	9,131	400	45,640	143,154	32,156
1,711,793	—	—	—	124,299	27,526
957,990	1,843	100	7,370	61,178	11,037
1,398,297	9,357	250	31,045	86,612	19,069
1,735,345	3,845	250	15,988	68,885	24,778
1,328,336	—	—	—	76,267	15,713
851,904	—	—	—	46,381	10,816
1,855,328	2,049	100	9,090	115,543	13,712
300,312	—	—	—	6,200	3,500
1,234,226	—	—	—	74,104	13,693
980,028	12,150	300	58,006	38,015	9,330
678,291	—	—	—	26,440	6,380
3,194,880	2,697	300	16,295	98,211	22,554
731,870	662	100	5,720	20,580	6,025
987,877	2,108	100	21,436	26,910	7,810
821,822	—	—	—	14,040	5,120
1,395,431	498	50	1,660	28,975	6,955
526,321	—	—	—	13,002	1,543
727,081	2,115	100	11,130	12,500	2,300
—	—	—	—	—	—
407,825	—	—	—	3,765	905
—	—	—	—	—	—
—	—	—	—	—	—
—	41,201	3,100	202,559	3,277,775	1,179,587

第2表－1－3 世帯の所得階級別、

所得階級別	後期高齢者支援金分						
	保険料(税) 算定額	所得割額	所得割額のある世帯	所得割額のある世帯 の旧ただし書方式による課税標準額	資産割額	資産割額のある世帯	被保険者 均等割額
総数	千円 67,932,343	千円 15,941,139	2,033,750	千円 640,646,833	千円 695,152	177,950	千円 37,951,259
所得なし	4,327,594	6,463	1,100	－	15,309	8,250	3,145,165
～ 30万円未満	1,318,993	－	－	－	15,053	4,950	978,879
30万円以上～ 40 "	5,198,570	203,540	236,900	8,336,161	64,263	15,150	3,489,386
40 " ～ 50 "	6,142,943	815,025	280,550	33,534,976	68,992	16,900	3,675,071
50 " ～ 60 "	10,156,067	2,173,249	416,150	89,002,323	110,106	27,050	5,462,302
60 " ～ 70 "	7,641,005	1,873,421	262,800	77,624,426	88,474	25,250	4,166,430
70 " ～ 80 "	7,647,214	2,174,783	239,650	90,925,808	85,360	21,200	4,057,864
80 " ～ 90 "	7,481,800	2,332,418	206,700	96,893,950	77,774	20,300	3,875,703
90 " ～ 100 "	6,017,334	2,110,518	154,450	87,885,312	72,755	17,850	2,950,569
100 " ～ 110 "	3,941,087	1,399,295	91,400	58,142,953	33,892	8,850	1,982,669
110 " ～ 120 "	1,881,542	645,847	38,650	26,939,723	15,635	3,500	995,839
120 " ～ 130 "	1,186,666	430,204	21,300	17,534,497	9,564	2,050	616,447
130 " ～ 140 "	845,126	298,539	13,600	11,926,655	10,115	1,150	456,180
140 " ～ 150 "	404,877	141,882	6,300	6,032,569	3,162	600	222,686
150 " ～ 160 "	332,997	131,283	4,750	5,148,381	778	300	171,832
160 " ～ 170 "	276,697	108,206	3,750	4,427,777	278	100	147,227
170 " ～ 180 "	167,859	68,874	2,300	2,720,523	－	－	86,025
180 " ～ 190 "	104,426	40,447	1,400	1,745,839	2,076	300	51,906
190 " ～ 200 "	87,963	38,838	1,300	1,711,793	－	－	41,776
200 " ～ 210 "	44,443	21,961	650	957,990	－	－	19,105
210 " ～ 220 "	57,559	26,979	900	1,398,297	1,837	250	23,526
220 " ～ 230 "	70,401	38,335	1,050	1,735,345	1,349	250	22,688
230 " ～ 240 "	59,398	28,508	750	1,328,336	－	－	26,647
240 " ～ 250 "	36,668	17,962	450	851,904	－	－	14,999
250 " ～ 260 "	88,152	41,299	1,000	1,855,328	553	100	41,860
260 " ～ 270 "	9,229	6,219	150	300,312	－	－	2,720
270 " ～ 280 "	69,919	37,462	600	1,234,226	－	－	27,466
280 " ～ 290 "	41,240	22,850	450	980,028	3,790	300	11,682
290 " ～ 300 "	30,544	16,864	300	678,291	－	－	11,360
300 " ～ 350 "	113,755	72,491	1,200	3,194,880	576	150	33,145
350 " ～ 400 "	27,115	18,975	250	731,870	165	100	6,200
400 " ～ 450 "	31,582	20,316	300	987,877	816	100	8,010
450 " ～ 500 "	23,895	18,655	200	821,822	－	－	3,840
500 " ～ 600 "	41,351	30,790	300	1,395,431	166	50	8,385
600 " ～ 700 "	17,671	11,737	100	526,321	－	－	5,304
700 " ～ 800 "	19,015	13,815	100	727,081	501	100	4,000
800 " ～ 900 "	－	－	－	－	－	－	－
900 " ～ 1000 "	11,160	9,380	50	407,825	－	－	1,425
1000 " ～ 1500 "	－	－	－	－	－	－	－
1500 " ～	－	－	－	－	－	－	－
不詳	1,978,490	493,714	41,900	－	11,814	2,800	1,104,942

保険料（税）算定状況（市町村） ー全世帯ー（続き）

（再掲） 5割軽減世帯

世帯別 平等割額	介護納付金分							
	保険料（税） 算定額	所得割額	所得割額の ある世帯	所得割額のある世帯 の旧たし書方式に よる課税標準額	資産割額	資産割額の ある世帯	被保険者 均等割額	世帯別 平等割額
千円	千円	千円		千円	千円		千円	千円
13,344,803	19,928,152	3,491,784	616,000	163,489,575	142,677	40,350	12,530,189	3,763,505
1,160,657	1,429,991	—	—	—	3,015	1,600	1,073,237	353,738
325,061	435,968	—	—	—	3,572	1,250	334,060	98,336
1,441,382	2,437,104	83,526	116,200	3,940,291	21,387	6,000	1,784,780	547,412
1,583,855	2,662,781	299,507	125,200	14,277,505	20,072	6,350	1,792,274	550,929
2,410,412	3,284,143	588,345	132,550	28,039,414	29,083	7,600	2,003,307	663,410
1,512,682	1,565,082	265,834	47,300	12,825,675	11,642	3,750	1,012,281	275,326
1,329,206	1,588,945	328,599	44,400	15,847,535	21,661	3,600	963,134	275,551
1,195,906	1,650,721	408,663	45,750	20,345,514	8,449	3,250	958,619	274,990
883,492	933,889	202,527	18,750	9,818,209	3,606	1,500	547,346	180,409
525,230	956,117	267,267	21,700	13,581,983	4,138	1,350	552,115	132,597
224,222	549,017	158,436	11,750	8,021,182	2,428	650	298,282	89,871
130,451	363,551	99,473	7,050	5,516,354	2,125	600	209,982	51,971
80,292	331,914	132,703	7,150	6,135,677	1,475	400	162,104	35,632
37,147	134,565	50,983	2,900	2,662,275	1,378	250	68,143	14,061
29,105	144,605	70,996	2,800	3,137,281	566	200	60,745	12,298
20,987	89,882	44,276	2,200	2,483,297	296	100	33,665	11,645
12,960	74,093	36,254	1,400	1,683,304	—	—	31,881	5,958
9,997	50,714	23,753	1,100	1,385,253	1,797	200	19,739	5,426
7,349	29,665	16,238	750	965,427	—	—	9,882	3,545
3,377	15,874	8,034	400	572,570	—	—	7,010	830
5,217	29,614	15,288	700	1,100,524	377	50	12,494	1,455
8,029	26,543	14,486	500	838,317	38	100	9,996	2,024
4,244	32,494	19,214	650	1,141,744	—	—	10,640	2,640
3,707	19,671	11,073	350	675,209	—	—	6,286	2,312
4,440	18,252	6,710	250	465,029	—	—	8,924	2,618
290	4,658	2,968	100	198,634	—	—	1,430	260
4,991	51,121	33,417	500	1,028,336	—	—	14,884	2,820
2,919	6,893	4,090	150	341,044	403	100	1,665	735
2,320	19,682	13,332	300	678,291	—	—	4,340	2,010
7,543	51,738	36,915	700	1,900,828	210	50	9,757	4,857
1,775	6,340	3,240	50	154,306	—	—	2,370	730
2,440	10,041	5,621	250	805,295	90	50	4,080	250
1,400	3,152	72	200	821,822	—	—	3,080	—
2,010	28,184	22,144	250	1,167,305	—	—	4,930	1,110
630	7,095	4,660	100	526,321	—	—	1,962	473
700	—	—	—	—	—	—	—	—
—	—	—	—	—	—	—	—	—
355	3,726	2,866	50	407,825	—	—	565	295
—	—	—	—	—	—	—	—	—
—	—	—	—	—	—	—	—	—
368,024	880,325	210,273	21,550	—	4,870	1,350	510,200	154,982

第2表－1－4 世帯の所得階級別、

所得階級別	世帯数	被保険者数	医療給付費分		
			保険料(税) 算定額	所得割額	所得割額のある世帯
総数	5,374,200	6,986,350	千円 281,451,044	千円 5,498,276	239,750
所得なし	3,740,200	4,584,800	184,117,762	1,430	100
～ 30万円未満	1,147,850	1,593,750	61,925,963	－	－
30万円以上～ 40 "	261,650	385,700	14,981,190	217,211	84,950
40 " ～ 50 "	108,100	159,600	6,976,638	818,663	102,800
50 " ～ 60 "	7,700	15,300	636,113	65,981	5,500
60 " ～ 70 "	3,900	7,050	319,031	58,392	3,150
70 " ～ 80 "	3,350	9,300	404,044	82,635	3,350
80 " ～ 90 "	1,500	3,300	175,865	60,934	1,500
90 " ～ 100 "	2,000	4,450	235,024	78,507	1,900
100 " ～ 110 "	3,100	5,350	348,282	156,776	3,000
110 " ～ 120 "	2,200	4,300	256,096	101,952	1,800
120 " ～ 130 "	3,600	7,950	517,816	221,292	3,600
130 " ～ 140 "	2,500	6,600	400,688	169,711	2,500
140 " ～ 150 "	1,650	4,150	259,980	121,599	1,650
150 " ～ 160 "	3,050	6,600	494,915	257,485	3,050
160 " ～ 170 "	1,200	2,350	199,075	112,748	1,200
170 " ～ 180 "	1,900	4,550	325,025	177,971	1,800
180 " ～ 190 "	1,100	2,550	211,448	125,557	1,100
190 " ～ 200 "	1,700	3,950	305,024	184,615	1,700
200 " ～ 210 "	1,950	3,750	376,235	232,939	1,950
210 " ～ 220 "	1,200	3,200	239,706	137,952	1,200
220 " ～ 230 "	650	1,450	141,112	88,906	650
230 " ～ 240 "	1,350	3,050	273,822	174,795	1,350
240 " ～ 250 "	1,050	2,150	238,439	156,159	1,050
250 " ～ 260 "	750	1,700	182,737	123,645	750
260 " ～ 270 "	500	1,150	110,531	68,317	500
270 " ～ 280 "	250	900	64,826	30,302	250
280 " ～ 290 "	950	1,800	228,070	166,597	950
290 " ～ 300 "	300	850	82,516	53,476	300
300 " ～ 350 "	1,750	4,300	474,980	332,727	1,750
350 " ～ 400 "	1,500	4,500	489,657	328,878	1,500
400 " ～ 450 "	650	1,600	215,785	167,753	650
450 " ～ 500 "	150	450	55,523	42,663	150
500 " ～ 600 "	700	1,900	284,091	220,979	700
600 " ～ 700 "	50	300	36,534	25,245	50
700 " ～ 800 "	100	100	52,675	48,085	100
800 " ～ 900 "	－	－	－	－	－
900 " ～ 1000 "	－	－	－	－	－
1000 " ～ 1500 "	－	－	－	－	－
1500 " ～	－	－	－	－	－
不詳	62,100	141,600	4,813,824	85,401	1,250

保険料（税）算定状況（市町村） — 全世帯 —

（再掲） 7割軽減世帯

医療給付費分					
所得割額のある世帯 の旧ただし書方式 による課税標準額	資産割額	資産割額のある世帯	資産割額のある世帯 の固定資産税額	被保険者均等割額	世帯別平等割額
千円	千円		千円	千円	千円
75,566,894	4,184,987	338,750	19,243,614	175,907,919	95,859,864
—	2,450,226	198,250	11,272,658	116,270,243	65,395,864
—	1,157,837	94,450	5,264,187	39,810,684	20,957,442
2,919,100	274,925	24,350	1,322,773	9,494,068	4,994,987
11,041,374	158,973	14,050	758,491	3,926,064	2,072,939
878,056	12,185	1,000	54,552	417,298	140,650
772,516	11,219	350	41,045	164,985	84,435
1,125,012	13,783	550	42,456	249,904	57,722
762,844	5,725	300	33,840	80,676	28,529
1,043,932	—	—	—	119,289	37,228
2,115,112	9,271	400	51,716	114,820	67,415
1,423,148	191	100	850	116,988	36,966
3,140,396	2,254	400	18,340	233,854	60,416
2,334,611	1,291	100	4,935	189,456	40,231
1,743,487	2,551	200	10,590	103,252	32,577
3,538,925	11,098	250	59,051	165,997	60,337
1,504,265	1,352	100	3,925	57,410	27,565
2,509,820	5,466	150	26,440	115,113	26,476
1,619,037	3,909	250	21,065	60,605	21,377
2,652,817	3,393	250	13,970	84,072	32,945
3,278,222	5,101	50	10,202	100,948	37,248
1,881,978	2,674	50	6,685	74,486	24,594
1,222,810	1,956	50	4,445	38,739	11,511
2,648,360	1,436	50	4,950	80,392	17,200
2,184,700	1,900	100	7,850	74,750	5,630
1,624,555	—	—	—	40,660	18,432
1,131,400	3,208	150	13,410	28,853	10,154
535,020	10,409	150	32,045	18,860	5,255
2,350,593	685	50	6,845	48,432	12,357
735,800	—	—	—	22,445	6,595
4,818,190	8,502	250	24,775	106,592	27,159
4,761,186	300	50	1,110	148,380	12,100
2,410,664	—	—	—	36,068	11,964
598,500	—	—	—	10,280	2,580
3,295,963	—	—	—	47,666	15,446
280,500	2,399	50	6,265	7,500	1,390
684,000	—	—	—	2,390	2,200
—	—	—	—	—	—
—	—	—	—	—	—
—	—	—	—	—	—
—	—	—	—	—	—
—	—	—	—	—	—
—	20,770	2,250	124,149	3,245,701	1,461,953

第2表－1－4 世帯の所得階級別、

所得階級別	後期高齢者支援金分						
	保険料(税) 算定額	所得割額	所得割額のある世帯	所得割額のある世帯 の旧ただし書方式による課税標準額	資産割額	資産割額のある世帯	被保険者 均等割額
	千円	千円		千円	千円		千円
総数	91,933,206	1,782,812	239,750	75,566,894	931,622	249,500	59,978,838
所得なし	60,085,881	440	100	－	516,992	142,150	39,592,512
～ 30万円未満	20,244,164	－	－	－	272,340	71,650	13,593,275
30万円以上～ 40 "	4,942,868	71,599	84,950	2,919,100	69,005	19,350	3,285,794
40 " ～ 50 "	2,270,585	269,839	102,800	11,041,374	38,037	10,450	1,338,193
50 " ～ 60 "	205,011	20,878	5,500	878,056	5,228	900	136,470
60 " ～ 70 "	101,778	18,417	3,150	772,516	3,080	350	54,118
70 " ～ 80 "	128,733	27,550	3,350	1,125,012	2,631	450	81,873
80 " ～ 90 "	53,557	18,795	1,500	762,844	1,266	200	25,518
90 " ～ 100 "	78,256	25,478	1,900	1,043,932	－	－	40,925
100 " ～ 110 "	115,992	53,500	3,000	2,115,112	253	50	42,108
110 " ～ 120 "	84,148	32,370	1,800	1,423,148	71	100	39,718
120 " ～ 130 "	154,912	67,235	3,600	3,140,396	533	300	70,601
130 " ～ 140 "	125,837	53,203	2,500	2,334,611	345	100	60,369
140 " ～ 150 "	91,254	42,537	1,650	1,743,487	703	100	37,881
150 " ～ 160 "	162,188	83,053	3,050	3,538,925	4,388	250	55,558
160 " ～ 170 "	63,305	36,269	1,200	1,504,265	321	50	19,620
170 " ～ 180 "	102,235	55,400	1,800	2,509,820	1,835	100	37,245
180 " ～ 190 "	74,267	43,859	1,100	1,619,037	－	－	23,781
190 " ～ 200 "	108,126	59,846	1,700	2,652,817	413	150	38,055
200 " ～ 210 "	123,255	77,613	1,950	3,278,222	510	50	32,506
210 " ～ 220 "	80,169	45,485	1,200	1,881,978	669	50	28,418
220 " ～ 230 "	47,637	31,051	650	1,222,810	333	50	12,528
230 " ～ 240 "	92,402	57,888	1,350	2,648,360	50	50	29,253
240 " ～ 250 "	75,385	49,237	1,050	2,184,700	848	100	24,075
250 " ～ 260 "	55,930	37,625	750	1,624,555	－	－	14,840
260 " ～ 270 "	34,998	21,809	500	1,131,400	1,069	150	9,173
270 " ～ 280 "	23,003	11,559	250	535,020	2,589	150	7,460
280 " ～ 290 "	74,259	53,136	950	2,350,593	274	50	16,777
290 " ～ 300 "	26,300	16,745	300	735,800	－	－	7,535
300 " ～ 350 "	142,463	100,198	1,750	4,818,190	765	150	34,604
350 " ～ 400 "	156,154	104,804	1,500	4,761,186	78	50	47,465
400 " ～ 450 "	71,214	54,870	650	2,410,664	－	－	12,611
450 " ～ 500 "	18,470	13,560	150	598,500	－	－	4,505
500 " ～ 600 "	98,397	76,671	700	3,295,963	－	－	16,636
600 " ～ 700 "	13,917	10,379	50	280,500	733	50	2,370
700 " ～ 800 "	13,355	12,175	100	684,000	－	－	610
800 " ～ 900 "	－	－	－	－	－	－	－
900 " ～ 1000 "	－	－	－	－	－	－	－
1000 " ～ 1500 "	－	－	－	－	－	－	－
1500 " ～	－	－	－	－	－	－	－
不詳	1,592,800	27,739	1,250	－	6,265	1,900	1,103,858

保険料（税）算定状況（市町村） ー全世帯ー（続き）

（再掲） 7割軽減世帯

世帯別 平等割額	介護納付金分							
	保険料（税） 算定額	所得割額	所得割額の ある世帯	所得割額のある世帯 の旧たし書方式に よる課税標準額	資産割額	資産割額の ある世帯	被保険者 均等割額	世帯別 平等割額
千円	千円	千円		千円	千円		千円	千円
29,239,935	33,607,205	615,535	27,000	32,614,393	313,075	74,250	24,667,703	8,010,892
19,975,938	23,197,021	482	200	—	206,262	48,450	17,356,868	5,633,408
6,378,549	7,060,264	—	—	—	86,398	20,400	5,274,023	1,699,843
1,516,469	1,359,890	762	1,200	37,530	11,216	3,050	997,268	350,644
624,516	173,842	3,823	1,650	195,330	427	300	129,239	40,354
42,436	50,240	8,707	1,700	394,713	252	100	31,776	9,505
26,164	34,520	6,802	1,050	320,065	2,119	100	18,539	7,060
16,679	45,403	9,740	1,350	548,066	785	200	27,259	7,619
7,979	26,179	7,884	750	375,947	885	100	13,756	3,654
11,854	46,530	11,389	1,000	572,032	—	—	30,731	4,410
20,130	42,885	16,677	1,150	798,040	—	—	17,636	8,572
11,989	34,435	16,762	1,050	813,557	37	100	12,466	5,169
16,543	56,439	24,064	1,700	1,500,535	113	100	26,418	5,845
11,921	48,690	19,562	1,150	1,045,480	—	—	24,437	4,691
10,132	30,312	14,486	600	639,385	—	—	11,441	4,385
19,190	71,030	36,918	1,600	1,873,371	369	100	26,476	7,269
7,095	23,097	11,927	450	578,240	—	—	8,365	2,805
7,756	41,184	22,509	750	1,042,980	—	—	15,968	2,707
6,627	19,099	9,574	350	461,685	—	—	8,500	1,025
9,813	52,927	31,584	1,050	1,616,944	309	150	15,910	5,124
12,626	56,277	38,357	1,050	1,736,418	—	—	10,724	7,197
5,597	32,113	19,720	800	1,276,977	—	—	9,657	2,736
3,725	21,076	13,262	300	568,070	—	—	6,008	1,806
5,212	52,220	32,563	850	1,648,960	—	—	15,801	3,856
1,225	30,564	17,359	450	959,700	—	—	12,905	300
3,465	17,669	12,389	300	630,000	—	—	4,245	1,035
2,947	11,524	5,204	150	347,580	688	100	3,744	1,888
1,395	8,274	5,054	200	416,120	60	50	1,870	1,290
4,073	43,099	30,271	750	1,874,070	—	—	10,599	2,229
2,020	4,313	2,253	50	124,500	—	—	1,295	765
6,896	55,264	38,972	850	2,367,471	248	100	12,378	3,666
3,807	97,178	67,079	1,200	3,804,573	79	50	28,575	1,445
3,733	33,966	27,081	400	1,438,971	—	—	5,370	1,515
405	5,330	4,020	100	402,000	—	—	1,310	—
5,090	41,044	32,633	400	1,924,584	—	—	6,243	2,169
435	3,640	2,915	50	280,500	—	—	425	300
570	—	—	—	—	—	—	—	—
—	—	—	—	—	—	—	—	—
—	—	—	—	—	—	—	—	—
—	—	—	—	—	—	—	—	—
—	—	—	—	—	—	—	—	—
454,937	679,666	12,752	350	—	2,829	800	489,479	174,606

第2表－2 世帯の所得階級別、

所得階級別	世帯数	被保険者数	医療給付費分		
			保険料(税) 算定額	所得割額	所得割額のある世帯
総数	17,959,000	28,114,800	千円 2,403,905,792	千円 1,362,313,085	10,499,550
所得なし	5,012,150	5,969,400	235,675,626	477,312	6,000
～ 30万円未満	1,405,000	1,905,250	73,543,709	34,009	650
30万円以上～ 40 "	631,000	917,700	35,711,863	981,506	378,550
40 " ～ 50 "	469,500	674,850	29,668,803	3,901,674	451,750
50 " ～ 60 "	521,150	764,250	36,768,712	7,946,425	503,100
60 " ～ 70 "	470,850	713,650	37,287,606	10,260,924	460,600
70 " ～ 80 "	478,350	740,400	41,478,385	13,777,251	475,450
80 " ～ 90 "	480,100	764,100	45,525,411	17,229,951	477,850
90 " ～ 100 "	470,700	735,650	47,598,138	20,231,845	468,850
100 " ～ 110 "	522,550	824,650	56,633,976	26,125,801	521,350
110 " ～ 120 "	444,750	718,700	51,648,433	25,164,079	443,600
120 " ～ 130 "	445,500	714,500	54,612,084	28,332,789	444,550
130 " ～ 140 "	423,550	689,900	55,531,132	30,035,835	423,500
140 " ～ 150 "	379,200	637,050	52,527,675	29,160,263	378,750
150 " ～ 160 "	390,700	664,650	56,385,774	32,521,616	389,550
160 " ～ 170 "	316,900	545,650	48,087,556	28,450,166	316,800
170 " ～ 180 "	286,100	494,450	45,905,043	27,935,397	286,000
180 " ～ 190 "	262,800	466,000	43,730,253	27,004,384	262,000
190 " ～ 200 "	279,450	496,050	48,817,689	31,026,311	279,450
200 " ～ 210 "	236,050	431,100	42,951,026	27,536,868	235,550
210 " ～ 220 "	212,550	393,950	40,068,844	26,184,881	212,550
220 " ～ 230 "	212,950	398,750	41,786,399	27,609,603	212,900
230 " ～ 240 "	189,350	352,350	38,261,079	25,779,417	188,450
240 " ～ 250 "	173,300	326,800	36,432,104	24,822,914	173,300
250 " ～ 260 "	150,950	295,400	32,866,087	22,478,398	150,850
260 " ～ 270 "	126,800	252,700	28,503,527	19,752,270	126,800
270 " ～ 280 "	130,800	262,700	30,473,217	21,255,563	130,800
280 " ～ 290 "	114,100	225,700	27,209,868	19,258,018	113,600
290 " ～ 300 "	102,550	206,450	25,324,947	18,032,357	102,500
300 " ～ 350 "	416,550	885,450	111,682,169	81,089,159	416,250
350 " ～ 400 "	285,450	627,400	86,834,296	65,134,710	285,400
400 " ～ 450 "	186,200	420,450	63,038,604	48,729,988	186,200
450 " ～ 500 "	135,700	322,800	51,239,787	40,212,594	135,700
500 " ～ 600 "	174,800	406,850	75,244,455	60,807,450	174,800
600 " ～ 700 "	109,200	266,850	54,752,500	45,423,438	109,200
700 " ～ 800 "	72,050	186,050	41,440,534	34,947,858	72,050
800 " ～ 900 "	54,500	136,850	35,353,345	30,367,462	54,500
900 " ～ 1000 "	36,950	98,800	26,388,783	22,852,336	36,950
1000 " ～ 1500 "	100,100	266,750	90,477,656	80,878,677	100,100
1500 " ～	104,900	281,600	237,156,295	226,193,470	104,700
不詳	942,900	1,632,200	89,282,404	32,368,116	208,050

保険料（税）算定状況（市町村） — 一般世帯 —

医療給付費分					
所得割額のある世帯 の旧ただし書方式 による課税標準額	資産割額	資産割額のある世帯	資産割額のある世帯 の固定資産税額	被保険者均等割額	世帯別平等割額
千円	千円		千円	千円	千円
18,683,114,584	27,697,432	1,506,900	133,775,796	712,023,700	301,871,636
—	2,756,254	229,150	12,775,984	151,121,306	81,320,755
—	1,322,843	109,050	6,023,628	47,613,849	24,573,016
13,225,249	611,927	48,650	2,852,538	22,904,384	11,214,052
52,701,341	533,268	41,650	2,508,030	16,808,195	8,425,667
107,415,383	580,345	43,850	2,681,526	18,936,506	9,305,437
139,816,902	646,676	47,600	3,021,313	17,846,284	8,533,728
188,182,519	578,284	47,050	2,705,408	18,662,047	8,460,804
235,845,344	624,620	48,850	3,033,103	19,113,542	8,557,299
277,389,441	655,782	53,650	3,140,572	18,395,670	8,314,844
358,625,616	742,203	52,700	3,499,464	20,539,811	9,226,163
346,131,132	621,701	46,850	2,991,226	17,823,919	8,038,736
388,978,854	594,818	44,800	2,915,863	17,894,310	7,790,168
413,128,263	731,368	43,650	3,593,737	17,449,022	7,314,910
403,670,684	681,045	42,700	3,342,215	16,107,730	6,578,637
451,018,207	613,436	42,550	3,065,098	16,817,970	6,432,758
396,145,035	534,181	33,600	2,614,217	13,722,913	5,380,298
385,155,199	488,634	31,050	2,443,805	12,302,976	5,178,039
377,371,714	456,984	27,650	2,208,051	11,915,978	4,352,909
430,411,947	520,508	30,900	2,503,301	12,650,381	4,620,491
383,223,210	435,806	22,500	2,054,221	11,109,188	3,869,165
365,131,182	387,702	23,150	1,913,734	9,912,405	3,583,854
386,977,065	453,690	23,600	2,201,150	10,226,109	3,496,998
362,254,560	387,992	21,800	1,903,067	8,981,477	3,112,194
348,239,345	358,687	20,000	1,682,992	8,239,431	3,011,072
316,574,961	358,968	17,600	1,711,705	7,465,466	2,563,256
277,771,796	296,556	15,850	1,425,453	6,294,278	2,160,424
298,376,570	331,245	16,400	1,625,563	6,728,273	2,158,136
271,064,342	265,327	13,200	1,308,373	5,903,241	1,783,283
253,924,249	278,830	12,400	1,458,259	5,238,510	1,775,249
1,145,850,750	1,131,873	51,000	5,598,671	22,949,178	6,511,961
926,941,016	902,511	32,350	4,224,719	16,532,767	4,264,308
693,676,809	627,023	24,600	3,247,593	10,652,806	3,028,787
569,048,723	392,914	16,900	2,216,125	8,532,951	2,101,328
861,649,030	1,099,026	26,550	5,474,774	10,433,414	2,904,565
643,816,836	773,651	16,650	3,666,048	6,878,392	1,677,018
493,907,736	480,106	9,850	2,142,143	4,851,503	1,161,067
428,564,807	573,349	8,700	2,789,468	3,529,773	882,762
327,774,598	421,217	6,550	2,463,930	2,552,884	562,346
1,134,385,027	984,530	13,850	5,858,905	7,090,538	1,523,912
3,228,749,143	1,618,369	12,550	7,342,025	7,878,233	1,466,222
—	843,182	34,900	3,547,797	41,416,091	14,655,020

第2表－2 世帯の所得階級別、

所得階級別	後期高齢者支援金分						
	保険料(税) 算定額	所得割額	所得割額のある世帯	所得割額のある世帯 の旧ただし書方式による課税標準額	資産割額	資産割額のある世帯	被保険者 均等割額
総数	千円 784,823,389	千円 444,655,519	10,499,550	千円 18,683,114,584	千円 5,596,977	1,077,300	千円 243,893,916
所得なし	77,007,739	143,419	6,000	－	569,708	162,700	51,569,158
～ 30万円未満	24,048,043	9,510	650	－	304,176	82,050	16,291,307
30万円以上～ 40 "	11,702,009	321,572	378,550	13,225,249	144,855	37,300	7,845,913
40 " ～ 50 "	9,673,747	1,276,878	451,750	52,701,341	120,296	30,350	5,752,317
50 " ～ 60 "	12,075,465	2,613,200	503,100	107,415,383	127,024	31,500	6,498,695
60 " ～ 70 "	12,168,554	3,363,320	460,600	139,816,902	127,044	34,400	6,104,054
70 " ～ 80 "	13,531,808	4,491,019	475,450	188,182,519	130,753	33,600	6,367,262
80 " ～ 90 "	14,963,712	5,666,003	477,850	235,845,344	144,749	36,100	6,579,236
90 " ～ 100 "	15,627,123	6,632,918	468,850	277,389,441	153,610	39,650	6,342,477
100 " ～ 110 "	18,545,870	8,574,376	521,350	358,625,616	161,715	36,700	7,028,298
110 " ～ 120 "	16,951,194	8,261,300	443,600	346,131,132	140,269	35,200	6,126,086
120 " ～ 130 "	17,895,824	9,293,640	444,550	388,978,854	131,855	32,750	6,134,090
130 " ～ 140 "	18,116,036	9,814,060	423,500	413,128,263	152,473	29,700	5,981,730
140 " ～ 150 "	17,182,398	9,533,643	378,750	403,670,684	153,917	31,700	5,533,154
150 " ～ 160 "	18,426,360	10,594,154	389,550	451,018,207	132,322	28,500	5,783,206
160 " ～ 170 "	15,685,463	9,263,100	316,800	396,145,035	115,223	23,300	4,713,268
170 " ～ 180 "	15,103,435	9,188,625	286,000	385,155,199	107,409	22,350	4,261,482
180 " ～ 190 "	14,323,948	8,840,169	262,000	377,371,714	102,631	20,050	4,093,008
190 " ～ 200 "	15,983,453	10,150,370	279,450	430,411,947	101,382	21,200	4,345,971
200 " ～ 210 "	14,087,136	9,029,751	235,550	383,223,210	88,866	15,000	3,807,066
210 " ～ 220 "	13,053,853	8,503,039	212,550	365,131,182	88,922	17,500	3,406,628
220 " ～ 230 "	13,688,128	9,029,486	212,900	386,977,065	89,154	17,400	3,542,242
230 " ～ 240 "	12,386,215	8,338,106	188,450	362,254,560	77,587	14,750	3,071,704
240 " ～ 250 "	11,960,214	8,134,030	173,300	348,239,345	71,363	13,100	2,867,344
250 " ～ 260 "	10,783,953	7,364,346	150,850	316,574,961	87,369	13,300	2,568,218
260 " ～ 270 "	9,269,689	6,416,683	126,800	277,771,796	64,166	10,600	2,160,874
270 " ～ 280 "	10,038,386	6,976,840	130,800	298,376,570	70,524	11,250	2,343,979
280 " ～ 290 "	8,830,161	6,240,689	113,600	271,064,342	60,518	9,600	2,003,278
290 " ～ 300 "	8,268,973	5,871,773	102,500	253,924,249	55,913	9,050	1,811,221
300 " ～ 350 "	36,382,777	26,402,930	416,250	1,145,850,750	215,482	34,300	7,855,818
350 " ～ 400 "	28,298,760	21,184,853	285,400	926,941,016	186,740	23,300	5,674,356
400 " ～ 450 "	20,597,413	15,881,617	186,200	693,676,809	124,697	16,600	3,702,776
450 " ～ 500 "	16,808,433	13,174,392	135,700	569,048,723	85,389	11,550	2,919,811
500 " ～ 600 "	24,429,712	19,767,974	174,800	861,649,030	246,877	19,100	3,559,264
600 " ～ 700 "	17,658,200	14,653,462	109,200	643,816,836	148,849	12,300	2,364,676
700 " ～ 800 "	13,467,894	11,384,884	72,050	493,907,736	88,336	6,500	1,653,242
800 " ～ 900 "	11,388,832	9,834,214	54,500	428,564,807	88,829	6,350	1,204,851
900 " ～ 1000 "	8,580,606	7,487,435	36,950	327,774,598	55,552	4,650	872,852
1000 " ～ 1500 "	29,226,327	26,189,548	100,100	1,134,385,027	179,804	9,950	2,401,424
1500 " ～	77,576,382	74,346,145	104,700	3,228,749,143	169,828	9,000	2,612,143
不詳	29,029,164	10,412,047	208,050	－	130,804	23,050	14,139,436

保険料（税）算定状況（市町村） — 一般世帯 — （続き）

世帯別 平等割額	介護納付金分							
	保険料（税） 算定額	所得割額	所得割額の ある世帯	所得割額のある世帯 の旧ただし書方式に よる課税標準額	資産割額	資産割額の ある世帯	被保険者 均等割額	世帯別 平等割額
千円	千円	千円		千円	千円		千円	千円
90,677,042	281,306,567	155,943,303	3,843,700	8,837,206,718	1,603,717	328,100	96,721,567	27,037,961
24,725,455	27,946,715	73,598	1,400	—	228,817	52,700	20,900,455	6,743,845
7,443,059	8,144,030	3,627	100	—	93,030	22,350	6,099,579	1,947,794
3,389,671	4,333,698	95,751	132,250	4,527,306	39,983	10,050	3,185,971	1,011,994
2,524,256	3,230,604	350,879	146,600	16,887,513	22,902	7,000	2,196,610	660,213
2,836,547	3,984,442	719,768	162,250	34,431,763	33,450	8,850	2,458,001	773,224
2,574,140	3,457,038	803,559	130,400	39,120,979	30,245	8,450	2,024,603	598,633
2,542,774	3,750,155	1,078,517	133,950	52,326,133	34,188	7,200	2,005,371	632,080
2,573,726	3,950,115	1,308,584	132,300	64,201,229	29,277	7,400	1,999,686	612,568
2,498,127	4,308,202	1,560,377	130,350	76,135,547	27,308	8,550	2,081,834	638,685
2,781,483	5,471,269	2,237,566	162,100	110,656,234	37,508	8,150	2,467,631	728,564
2,423,540	4,425,091	1,870,130	121,350	92,981,128	19,100	6,400	1,920,382	615,479
2,336,240	4,942,650	2,256,282	130,850	113,032,013	23,534	7,500	2,041,321	621,513
2,167,775	4,955,176	2,356,222	128,300	123,211,016	38,676	7,750	2,016,962	543,317
1,961,686	4,597,808	2,179,645	108,500	113,144,982	21,632	6,700	1,873,293	523,240
1,916,680	5,357,015	2,676,436	123,300	140,610,098	32,718	7,250	2,087,070	560,793
1,593,875	4,397,113	2,257,300	99,300	122,669,823	20,538	5,450	1,658,721	460,554
1,545,920	4,429,720	2,448,686	94,300	125,876,772	21,437	6,750	1,492,168	467,430
1,288,143	4,407,944	2,431,886	92,100	130,683,450	20,582	5,600	1,563,990	391,486
1,385,733	5,260,904	3,047,907	105,750	161,591,984	21,825	6,200	1,750,484	440,691
1,161,453	4,733,832	2,818,436	96,850	155,775,819	15,977	3,850	1,520,524	378,895
1,055,264	4,216,454	2,497,116	81,550	138,360,954	19,457	5,450	1,346,566	353,315
1,027,247	4,337,267	2,654,891	79,150	143,344,911	17,515	4,750	1,327,590	337,271
898,819	4,071,458	2,527,615	76,200	145,316,307	15,936	4,700	1,218,967	308,940
887,477	3,709,815	2,295,221	66,300	130,988,944	18,663	3,900	1,108,687	287,244
764,020	3,472,401	2,206,109	59,550	123,758,465	14,516	4,000	993,673	258,102
627,968	3,371,788	2,172,513	56,150	121,637,285	10,928	3,800	961,201	227,147
647,043	3,326,105	2,161,621	53,400	120,505,609	23,366	3,950	917,100	224,017
525,678	3,128,414	2,088,910	51,100	121,061,606	20,745	3,400	838,556	180,204
530,066	3,014,506	2,032,844	47,650	116,941,841	18,112	3,450	757,589	205,962
1,908,548	13,766,920	9,499,951	201,800	552,412,323	54,273	13,250	3,456,453	756,243
1,252,811	11,279,454	8,105,855	144,150	463,050,772	56,017	10,050	2,582,737	534,846
888,323	8,648,352	6,427,605	102,400	377,458,265	46,896	7,750	1,781,101	392,750
628,841	7,262,342	5,509,488	78,850	327,648,204	25,257	5,750	1,439,169	288,429
855,598	10,449,597	8,284,153	100,800	495,432,224	90,105	9,300	1,676,652	398,651
491,213	8,011,480	6,564,742	68,750	402,275,827	45,555	6,650	1,150,743	250,440
341,432	6,460,897	5,314,321	48,800	332,006,494	45,982	3,950	917,656	182,939
260,939	5,354,319	4,548,341	36,050	281,652,669	45,063	3,250	626,840	134,076
164,768	3,817,267	3,290,217	23,400	205,902,503	19,526	2,400	420,832	86,692
455,552	11,885,713	10,484,503	62,950	712,326,070	63,383	6,000	1,121,853	215,974
448,266	30,950,348	29,461,474	62,750	1,847,261,659	84,191	5,550	1,205,198	199,486
4,346,886	14,688,147	5,240,659	109,650	—	55,505	12,650	7,527,750	1,864,237

第2表－3 世帯の所得階級別、

所得階級別	世帯数	被保険者数	医療給付費分		
			保険料(税) 算定額	所得割額	所得割額のある世帯
総数	124,350	141,550	千円 13,763,712	千円 8,834,483	73,400
所得なし	29,750	30,000	1,006,321	－	－
～ 30万円未満	17,850	19,050	624,460	－	－
30万円以上～ 40 "	9,100	9,650	336,804	15,715	6,450
40 " ～ 50 "	5,100	7,100	269,165	40,399	4,950
50 " ～ 60 "	5,700	6,150	309,636	86,126	5,700
60 " ～ 70 "	4,750	5,350	288,548	107,740	4,750
70 " ～ 80 "	4,550	5,050	320,210	139,841	4,550
80 " ～ 90 "	4,700	5,700	360,798	171,817	4,700
90 " ～ 100 "	4,450	4,750	348,244	191,824	4,450
100 " ～ 110 "	3,500	4,000	311,970	173,142	3,500
110 " ～ 120 "	3,300	4,000	346,022	193,169	3,300
120 " ～ 130 "	3,450	4,350	382,753	231,487	3,450
130 " ～ 140 "	3,200	4,050	382,683	233,722	3,200
140 " ～ 150 "	3,350	3,950	444,133	288,747	3,350
150 " ～ 160 "	1,550	1,950	205,030	132,313	1,550
160 " ～ 170 "	1,550	1,800	237,455	161,667	1,550
170 " ～ 180 "	1,750	2,050	279,585	190,413	1,750
180 " ～ 190 "	1,000	1,050	170,412	109,584	1,000
190 " ～ 200 "	700	1,250	123,347	79,376	700
200 " ～ 210 "	750	850	116,587	84,365	750
210 " ～ 220 "	600	700	96,030	69,940	600
220 " ～ 230 "	1,300	2,150	244,948	178,535	1,300
230 " ～ 240 "	2,000	2,300	362,379	269,981	2,000
240 " ～ 250 "	900	1,150	169,804	129,881	900
250 " ～ 260 "	500	750	110,436	82,857	500
260 " ～ 270 "	700	800	142,129	111,517	700
270 " ～ 280 "	450	800	81,852	58,302	450
280 " ～ 290 "	600	850	127,913	100,357	600
290 " ～ 300 "	250	300	55,193	46,077	250
300 " ～ 350 "	1,550	1,850	375,186	311,223	1,550
350 " ～ 400 "	150	250	54,680	31,400	150
400 " ～ 450 "	550	650	148,973	127,093	550
450 " ～ 500 "	400	700	120,257	99,414	400
500 " ～ 600 "	500	650	198,253	178,453	500
600 " ～ 700 "	450	1,200	246,739	197,519	450
700 " ～ 800 "	150	150	73,348	67,143	150
800 " ～ 900 "	200	300	112,024	101,344	200
900 " ～ 1000 "	500	600	363,464	342,264	500
1000 " ～ 1500 "	350	450	357,228	337,893	350
1500 " ～	1,200	1,450	3,390,566	3,331,634	1,200
不詳	1,000	1,400	68,148	30,209	450

保険料（税）算定状況（市町村） —退職世帯—

医療給付費分					
所得割額のある世帯 の旧ただし書方式 による課税標準額	資産割額	資産割額のある世帯	資産割額のある世帯 の固定資産税額	被保険者均等割額	世帯別平等割額
千円	千円		千円	千円	千円
123,183,218	204,159	13,800	930,053	3,443,278	1,281,792
—	23,142	2,600	110,160	724,464	258,715
—	14,726	1,400	72,294	452,291	157,442
213,611	4,494	850	32,555	241,173	75,422
531,901	7,356	650	40,309	164,037	57,373
1,195,487	4,560	700	35,202	149,304	69,647
1,497,768	8,473	500	27,985	123,719	48,615
1,904,169	7,225	650	27,839	121,754	51,390
2,256,036	4,438	350	20,555	129,474	55,070
2,714,245	3,978	600	22,269	112,659	39,782
2,437,666	4,361	650	17,780	97,304	37,164
2,564,736	9,900	650	51,743	98,681	44,272
3,145,989	6,656	350	22,400	98,105	46,505
3,135,120	3,207	300	12,790	97,502	48,252
3,701,437	8,787	450	38,513	100,242	46,358
1,829,473	4,349	250	23,045	53,601	14,767
2,027,775	2,385	300	11,725	44,871	28,532
2,487,473	3,449	200	9,900	48,809	36,913
1,514,160	30,413	200	91,120	22,870	7,545
1,115,817	1,032	150	5,755	28,711	14,229
1,254,397	559	150	7,625	21,818	9,845
1,097,021	4,883	150	16,275	14,368	6,840
2,432,656	—	—	—	52,224	14,189
3,991,983	4,184	350	15,080	66,442	21,772
1,884,780	2,321	200	16,000	33,377	4,225
1,064,552	770	100	3,080	17,352	9,457
1,624,615	3,012	50	27,385	25,763	1,836
1,022,809	—	—	—	18,368	5,182
1,497,692	986	100	4,480	18,900	7,670
642,609	291	50	1,265	7,170	1,655
4,411,194	755	200	6,360	45,073	18,135
468,397	14,539	100	76,520	6,442	2,300
2,135,605	—	—	—	17,310	4,570
1,720,189	—	—	—	17,248	3,595
2,594,348	—	—	—	16,380	3,420
2,728,868	11,942	50	45,930	29,409	7,869
1,060,525	2,796	150	13,170	3,410	—
1,655,877	—	—	—	8,680	2,000
4,678,286	—	—	—	21,200	—
4,243,616	1,980	100	8,610	12,365	4,990
46,700,335	2,097	150	13,980	47,315	9,520
—	114	100	355	33,095	4,730

第2表－3 世帯の所得階級別、

所得階級別	後期高齢者支援金分						
	保険料(税) 算定額	所得割額	所得割額のある世帯	所得割額のある世帯 の旧ただし書方式による課税標準額	資産割額	資産割額のある世帯	被保険者 均等割額
総数	千円 4,339,142	千円 2,722,948	73,400	千円 123,183,218	千円 40,723	10,500	千円 1,187,550
所得なし	330,321	－	－	－	4,554	1,950	251,004
～ 30万円未満	207,764	－	－	－	4,346	1,150	156,732
30万円以上～ 40 "	111,452	5,275	6,450	213,611	1,327	650	83,078
40 " ～ 50 "	89,710	13,012	4,950	531,901	2,057	300	57,183
50 " ～ 60 "	103,110	28,985	5,700	1,195,487	1,121	600	50,550
60 " ～ 70 "	94,466	35,893	4,750	1,497,768	1,931	300	42,262
70 " ～ 80 "	110,144	47,039	4,550	1,904,169	2,033	550	43,306
80 " ～ 90 "	118,689	55,648	4,700	2,256,036	1,452	350	44,902
90 " ～ 100 "	119,926	66,266	4,450	2,714,245	955	500	40,744
100 " ～ 110 "	102,830	57,197	3,500	2,437,666	1,068	650	33,292
110 " ～ 120 "	110,573	63,067	3,300	2,564,736	993	450	33,969
120 " ～ 130 "	128,507	76,656	3,450	3,145,989	871	250	35,768
130 " ～ 140 "	130,463	80,709	3,200	3,135,120	1,088	300	34,326
140 " ～ 150 "	142,840	93,755	3,350	3,701,437	548	200	33,091
150 " ～ 160 "	64,807	41,989	1,550	1,829,473	1,017	250	17,425
160 " ～ 170 "	69,505	47,552	1,550	2,027,775	254	100	13,767
170 " ～ 180 "	95,023	64,763	1,750	2,487,473	992	200	16,921
180 " ～ 190 "	41,887	31,722	1,000	1,514,160	－	－	8,660
190 " ～ 200 "	43,558	28,215	700	1,115,817	334	150	10,128
200 " ～ 210 "	35,781	26,342	750	1,254,397	149	50	6,439
210 " ～ 220 "	27,096	20,180	600	1,097,021	－	－	5,626
220 " ～ 230 "	84,599	61,660	1,300	2,432,656	－	－	18,019
230 " ～ 240 "	113,661	83,876	2,000	3,991,983	1,076	300	21,685
240 " ～ 250 "	50,697	39,319	900	1,884,780	771	200	9,382
250 " ～ 260 "	37,839	28,009	500	1,064,552	400	100	6,284
260 " ～ 270 "	46,530	36,676	700	1,624,615	1,095	50	8,759
270 " ～ 280 "	30,642	20,561	450	1,022,809	－	－	8,770
280 " ～ 290 "	42,146	32,287	600	1,497,692	448	100	6,952
290 " ～ 300 "	17,708	14,517	250	642,609	127	50	2,410
300 " ～ 350 "	123,873	101,968	1,550	4,411,194	357	200	16,142
350 " ～ 400 "	15,617	9,374	150	468,397	3,443	100	2,100
400 " ～ 450 "	48,777	40,927	550	2,135,605	－	－	6,380
450 " ～ 500 "	47,987	39,968	400	1,720,189	－	－	6,622
500 " ～ 600 "	64,490	58,670	500	2,594,348	－	－	4,920
600 " ～ 700 "	74,299	58,088	450	2,728,868	4,042	50	9,828
700 " ～ 800 "	24,069	22,265	150	1,060,525	694	150	1,110
800 " ～ 900 "	36,591	33,911	200	1,655,877	－	－	2,050
900 " ～ 1000 "	111,071	103,671	500	4,678,286	－	－	7,400
1000 " ～ 1500 "	111,619	105,482	350	4,243,616	482	100	3,865
1500 " ～	955,072	937,468	1,200	46,700,335	699	150	13,885
不詳	23,402	9,987	450	－	－	－	11,815

保険料（税）算定状況（市町村） ー退職世帯ー（続き）

世帯別 平等割額	介護納付金分							
	保険料(税) 算定額	所得割額	所得割額の ある世帯	所得割額のある世帯 の旧たし書方式に よる課税標準額	資産割額	資産割額の ある世帯	被保険者 均等割額	世帯別 平等割額
千円	千円	千円		千円	千円		千円	千円
387,922	3,812,287	2,064,743	66,200	111,739,123	36,322	8,800	1,302,013	409,210
74,763	391,562	—	—	—	3,265	1,400	286,890	101,407
46,686	238,300	—	—	—	3,253	1,050	177,008	58,039
21,772	133,633	3,995	5,800	185,931	1,055	550	102,552	26,031
17,458	92,059	11,037	4,750	511,032	2,132	300	60,321	18,570
22,455	100,971	23,417	5,350	1,122,280	876	500	57,649	19,030
14,380	90,829	29,053	4,250	1,367,226	1,606	200	43,581	16,588
17,767	98,726	36,189	4,050	1,697,877	2,210	450	47,686	12,641
16,686	118,812	46,498	4,500	2,161,202	1,664	350	50,972	19,677
11,961	113,972	54,591	4,250	2,593,346	824	400	45,545	13,012
11,273	94,179	44,976	3,250	2,266,208	931	550	36,340	11,932
12,544	89,898	45,020	2,800	2,180,178	466	300	32,858	11,555
15,213	114,212	65,482	3,150	2,867,935	755	200	35,146	12,830
14,340	96,009	52,967	2,550	2,492,369	642	200	32,134	10,267
15,446	136,724	81,750	3,300	3,646,623	2,417	350	37,976	14,582
4,377	63,585	35,815	1,550	1,829,473	1,224	200	23,421	3,125
7,932	57,023	37,737	1,300	1,695,840	77	50	13,174	6,034
12,348	78,635	52,485	1,450	2,062,256	712	200	15,998	9,440
1,505	36,808	25,578	900	1,363,792	—	—	9,280	1,950
4,881	19,330	7,481	250	404,059	267	100	7,236	4,347
2,851	34,818	23,706	700	1,168,476	154	50	7,573	3,386
1,290	21,682	15,081	500	914,148	—	—	6,346	255
4,921	74,220	51,082	1,300	2,432,656	—	—	17,982	5,156
7,024	76,185	53,643	1,450	2,885,101	1,029	250	15,509	6,004
1,225	46,025	33,163	800	1,675,829	877	200	10,110	1,875
3,145	31,719	21,756	500	1,064,552	296	100	8,917	750
—	30,867	20,842	550	1,269,598	520	50	8,665	840
1,311	23,013	14,508	350	779,023	—	—	7,392	1,112
2,459	34,684	24,410	550	1,371,912	—	—	8,148	2,126
655	15,024	11,628	250	642,609	76	50	2,835	485
5,405	113,485	90,646	1,550	4,411,194	298	200	18,306	4,235
700	14,781	9,520	150	468,397	2,296	100	2,265	700
1,470	43,627	34,757	550	2,135,605	—	—	7,330	1,540
1,397	23,761	14,883	200	787,361	—	—	8,398	480
900	42,094	35,964	400	2,060,549	—	—	5,230	900
2,342	43,193	30,045	300	1,781,068	4,180	50	6,884	2,085
—	20,737	18,379	150	1,060,525	938	150	1,420	—
630	35,529	31,049	200	1,655,877	—	—	3,820	660
—	86,449	78,209	500	4,678,286	—	—	8,240	—
1,790	109,611	102,641	350	4,243,616	585	100	4,555	1,830
3,020	703,893	686,639	1,000	43,805,116	699	150	15,295	1,260
1,600	21,625	8,125	450	—	—	—	11,025	2,475

第2表－4－1 世帯の所得階級別、保険料（税）

所得階級別	世帯数	被保険者数	医療給付費分		
			保険料(税) 算定額	所得割額	所得割額のある世帯
総数	14,455,850	24,065,400	千円 2,100,958,582	千円 1,211,873,154	9,164,300
所得なし	3,318,150	4,131,000	167,165,822	357,761	4,100
～ 30万円未満	1,104,550	1,567,450	60,689,187	－	－
30万円以上～ 40 〃	495,800	765,550	29,728,667	778,276	299,750
40 〃 ～ 50 〃	385,200	582,250	25,352,670	3,189,045	368,900
50 〃 ～ 60 〃	431,050	662,850	31,437,765	6,522,158	413,650
60 〃 ～ 70 〃	397,950	629,700	32,384,684	8,643,009	388,800
70 〃 ～ 80 〃	412,500	664,100	36,576,090	11,852,082	409,750
80 〃 ～ 90 〃	416,000	693,250	40,425,174	14,886,365	414,100
90 〃 ～ 100 〃	404,750	663,350	41,812,760	17,314,705	402,950
100 〃 ～ 110 〃	443,850	734,150	49,069,155	22,093,083	442,650
110 〃 ～ 120 〃	385,300	651,050	45,575,378	21,761,796	384,250
120 〃 ～ 130 〃	379,850	639,400	47,429,601	24,061,341	378,900
130 〃 ～ 140 〃	361,900	621,000	48,274,379	25,586,049	361,850
140 〃 ～ 150 〃	334,550	586,650	47,068,961	25,669,991	334,100
150 〃 ～ 160 〃	340,650	607,150	49,911,354	28,254,155	339,500
160 〃 ～ 170 〃	278,600	498,850	42,827,963	24,947,097	278,600
170 〃 ～ 180 〃	252,400	453,750	40,961,979	24,589,253	252,300
180 〃 ～ 190 〃	231,400	427,150	38,913,425	23,688,207	230,600
190 〃 ～ 200 〃	248,700	457,800	43,823,440	27,499,405	248,700
200 〃 ～ 210 〃	206,400	393,850	38,100,733	24,080,889	205,900
210 〃 ～ 220 〃	191,300	368,700	36,415,182	23,525,900	191,300
220 〃 ～ 230 〃	191,350	372,450	37,826,978	24,681,488	191,300
230 〃 ～ 240 〃	171,650	329,800	34,919,135	23,288,103	170,750
240 〃 ～ 250 〃	159,450	309,250	33,722,145	22,784,047	159,450
250 〃 ～ 260 〃	137,450	277,850	30,202,157	20,468,309	137,350
260 〃 ～ 270 〃	116,500	238,050	26,325,922	18,137,085	116,500
270 〃 ～ 280 〃	118,350	246,250	27,681,228	19,091,866	118,350
280 〃 ～ 290 〃	105,850	212,700	25,360,066	17,878,321	105,350
290 〃 ～ 300 〃	91,300	188,950	22,655,138	16,005,161	91,300
300 〃 ～ 350 〃	378,000	825,600	102,163,630	73,710,578	378,000
350 〃 ～ 400 〃	261,750	588,650	79,919,522	59,570,997	261,700
400 〃 ～ 450 〃	168,950	395,750	57,417,188	44,055,430	168,950
450 〃 ～ 500 〃	124,800	301,200	47,210,837	36,938,067	124,800
500 〃 ～ 600 〃	159,850	380,100	68,943,648	55,513,249	159,850
600 〃 ～ 700 〃	100,000	248,650	50,076,926	41,397,027	100,000
700 〃 ～ 800 〃	66,800	174,400	38,482,774	32,375,282	66,800
800 〃 ～ 900 〃	49,400	125,050	32,121,077	27,555,977	49,400
900 〃 ～ 1000 〃	33,400	88,400	23,850,568	20,670,496	33,400
1000 〃 ～ 1500 〃	92,000	246,650	83,267,751	74,379,631	92,000
1500 〃 ～	97,000	267,500	205,656,147	195,162,940	96,800
不詳	811,150	1,449,150	79,211,377	28,908,534	191,600

算定状況（市町村） ー全世帯ー <擬制世帯を除く>

医療給付費分					
所得割額のある世帯 の旧ただし書方式 による課税標準額	資産割額	資産割額のある世帯	資産割額のある世帯 の固定資産税額	被保険者均等割額	世帯別平等割額
千円	千円		千円	千円	千円
16,605,089,489	26,330,485	1,381,250	126,620,144	609,870,370	252,884,623
-	2,363,557	186,450	10,917,215	104,970,089	59,474,415
-	1,219,532	95,800	5,525,042	39,093,311	20,376,344
10,417,322	565,350	43,950	2,639,282	19,077,681	9,307,367
42,884,866	507,930	38,700	2,403,387	14,492,579	7,163,117
87,892,083	561,818	40,800	2,595,387	16,391,395	7,962,396
117,052,655	617,116	44,600	2,888,929	15,765,201	7,359,363
161,344,486	554,143	43,450	2,581,781	16,714,382	7,455,484
202,774,483	596,495	45,100	2,907,788	17,326,774	7,615,541
236,764,523	630,297	49,550	3,004,822	16,588,571	7,279,189
302,651,463	716,685	49,850	3,365,900	18,220,740	8,038,647
297,691,740	599,124	43,600	2,854,861	16,134,010	7,080,448
329,594,071	579,573	43,250	2,855,157	15,982,498	6,806,191
350,635,677	637,126	40,750	3,053,596	15,698,738	6,352,469
353,894,279	682,110	40,700	3,310,420	14,815,001	5,901,860
390,404,842	597,311	40,400	2,945,729	15,335,383	5,724,511
346,300,035	518,741	32,000	2,542,900	12,521,909	4,840,218
337,838,471	476,960	29,650	2,392,464	11,276,151	4,619,617
330,995,627	456,729	26,150	2,165,215	10,908,762	3,859,728
381,472,462	496,829	29,150	2,363,442	11,670,581	4,156,627
333,464,122	421,121	21,200	1,998,667	10,162,494	3,436,228
327,055,096	377,551	21,850	1,840,495	9,257,117	3,254,614
346,012,025	448,563	22,500	2,158,019	9,561,057	3,135,871
327,198,072	385,683	21,250	1,843,006	8,390,967	2,854,383
319,541,281	352,121	19,700	1,664,546	7,822,590	2,763,387
286,988,189	349,321	16,900	1,675,424	7,014,489	2,370,039
254,501,709	278,491	14,850	1,338,118	5,946,096	1,964,252
269,010,923	326,940	15,800	1,627,171	6,288,785	1,973,636
250,751,728	237,023	12,550	1,163,588	5,579,273	1,665,450
225,084,075	260,156	12,000	1,346,422	4,789,854	1,599,967
1,038,492,558	1,092,384	48,200	5,402,734	21,422,806	5,937,864
848,220,334	907,790	31,250	4,255,159	15,531,060	3,909,675
627,894,025	600,263	23,650	3,110,553	9,984,255	2,777,241
522,999,665	359,318	15,550	1,988,016	7,987,856	1,925,596
786,716,191	1,030,084	25,050	4,941,427	9,730,359	2,669,956
588,283,582	719,497	15,250	3,377,683	6,435,879	1,524,523
457,686,401	468,927	9,600	2,084,419	4,556,800	1,081,765
388,348,226	566,573	8,150	2,748,284	3,215,139	783,388
296,662,987	404,130	5,900	2,368,771	2,262,451	513,491
1,042,016,471	947,901	12,850	5,690,393	6,564,055	1,376,165
2,787,552,746	1,611,561	12,250	7,313,403	7,485,235	1,396,410
-	807,662	31,050	3,370,529	36,897,998	12,597,190

第2表－4－1 世帯の所得階級別、保険料（税）

所得階級別	後期高齢者支援金分						
	保険料(税) 算定額	所得割額	所得割額のある世帯	所得割額のある世帯 の旧ただし書方式による課税標準額	資産割額	資産割額のある世帯	被保険者均等割額
総数	千円 685,453,420	千円 395,134,589	9,164,300	千円 16,605,089,489	千円 5,316,860	989,700	千円 208,803,871
所得なし	54,518,583	106,484	4,100	－	500,220	133,000	35,707,138
～ 30万円未満	19,856,971	－	－	－	282,818	72,450	13,367,074
30万円以上～ 40 "	9,748,431	254,914	299,750	10,417,322	139,907	34,700	6,523,073
40 " ～ 50 "	8,259,557	1,043,401	368,900	42,884,866	113,475	27,900	4,953,002
50 " ～ 60 "	10,329,932	2,147,191	413,650	87,892,083	122,705	29,300	5,621,447
60 " ～ 70 "	10,558,178	2,830,789	388,800	117,052,655	121,844	32,250	5,387,358
70 " ～ 80 "	11,942,203	3,864,883	409,750	161,344,486	128,476	31,950	5,695,130
80 " ～ 90 "	13,274,197	4,887,044	414,100	202,774,483	137,343	33,150	5,956,291
90 " ～ 100 "	13,758,209	5,693,492	402,950	236,764,523	149,536	36,900	5,723,811
100 " ～ 110 "	16,077,484	7,253,809	442,650	302,651,463	157,501	35,050	6,236,458
110 " ～ 120 "	14,958,885	7,147,721	384,250	297,691,740	134,117	32,850	5,534,079
120 " ～ 130 "	15,545,743	7,899,090	378,900	329,594,071	128,211	31,550	5,478,381
130 " ～ 140 "	15,762,832	8,359,444	361,850	350,635,677	131,791	27,600	5,384,826
140 " ～ 150 "	15,407,054	8,401,084	334,100	353,894,279	154,503	30,200	5,082,867
150 " ～ 160 "	16,338,512	9,216,935	339,500	390,404,842	130,538	27,100	5,280,604
160 " ～ 170 "	13,978,769	8,128,139	278,600	346,300,035	110,898	22,150	4,304,924
170 " ～ 180 "	13,503,149	8,103,435	252,300	337,838,471	105,461	21,500	3,907,999
180 " ～ 190 "	12,741,330	7,756,216	230,600	330,995,627	95,401	18,800	3,748,257
190 " ～ 200 "	14,382,668	9,019,388	248,700	381,472,462	96,361	20,350	4,018,058
200 " ～ 210 "	12,501,187	7,898,490	205,900	333,464,122	87,000	14,400	3,480,227
210 " ～ 220 "	11,877,748	7,645,487	191,300	327,055,096	85,596	16,300	3,184,115
220 " ～ 230 "	12,402,644	8,082,416	191,300	346,012,025	87,284	16,550	3,307,590
230 " ～ 240 "	11,321,643	7,540,320	170,750	327,198,072	78,630	14,650	2,877,133
240 " ～ 250 "	11,074,683	7,469,921	159,450	319,541,281	69,723	12,800	2,716,728
250 " ～ 260 "	9,907,697	6,700,573	137,350	286,988,189	85,152	12,700	2,415,389
260 " ～ 270 "	8,550,441	5,881,031	116,500	254,501,709	59,383	9,850	2,045,080
270 " ～ 280 "	9,116,825	6,263,258	118,350	269,010,923	69,354	10,700	2,192,723
280 " ～ 290 "	8,224,669	5,784,588	105,350	250,751,728	54,464	9,150	1,895,399
290 " ～ 300 "	7,398,880	5,213,991	91,300	225,084,075	49,388	8,600	1,652,956
300 " ～ 350 "	33,299,883	24,002,337	378,000	1,038,492,558	207,093	32,550	7,329,704
350 " ～ 400 "	26,038,452	19,367,053	261,700	848,220,334	188,925	22,350	5,335,262
400 " ～ 450 "	18,771,109	14,363,192	168,950	627,894,025	118,291	15,850	3,478,445
450 " ～ 500 "	15,492,853	12,102,409	124,800	522,999,665	77,920	10,750	2,735,232
500 " ～ 600 "	22,374,557	18,035,480	159,850	786,716,191	232,578	17,900	3,322,450
600 " ～ 700 "	16,154,834	13,347,641	100,000	588,283,582	141,037	11,300	2,218,845
700 " ～ 800 "	12,492,310	10,542,702	66,800	457,686,401	84,169	6,300	1,547,601
800 " ～ 900 "	10,348,919	8,928,997	49,400	388,348,226	87,699	6,000	1,102,161
900 " ～ 1000 "	7,756,553	6,782,795	33,400	296,662,987	50,927	4,000	773,775
1000 " ～ 1500 "	26,840,506	24,038,260	92,000	1,042,016,471	169,067	9,150	2,224,084
1500 " ～	66,791,639	63,717,204	96,800	2,787,552,746	168,683	8,850	2,478,468
不詳	25,772,703	9,312,985	191,600	－	123,397	20,250	12,579,727

算定状況（市町村） ー全世帯ー <擬制世帯を除く>（続き）

世帯別 平等割額	介護納付金分							
	保険料(税) 算定額	所得割額	所得割額の ある世帯	所得割額のある世帯 の旧ただし書方式に よる課税標準額	資産割額	資産割額の ある世帯	被保険者 均等割額	世帯別 平等割額
千円	千円	千円		千円	千円		千円	千円
76,198,147	240,715,122	134,900,554	3,286,400	7,735,667,299	1,483,567	300,000	81,732,267	22,598,717
18,204,741	20,000,383	73,598	1,400	—	200,116	45,300	14,876,200	4,850,469
6,207,079	6,857,755	—	—	—	89,398	20,350	5,136,491	1,631,866
2,830,539	3,627,662	76,874	107,750	3,620,891	34,504	9,200	2,662,674	853,610
2,149,680	2,781,025	291,303	121,650	13,924,381	22,719	6,650	1,897,351	569,654
2,438,590	3,293,540	571,197	128,550	27,099,052	31,007	7,900	2,030,882	660,456
2,218,190	2,913,036	656,857	106,950	31,788,712	28,577	7,500	1,723,224	504,381
2,253,715	3,139,813	871,964	108,250	42,104,500	34,597	7,000	1,706,259	526,994
2,293,522	3,378,709	1,072,704	109,200	52,126,982	28,890	7,050	1,735,836	541,279
2,191,372	3,648,760	1,266,451	106,600	61,632,543	25,972	7,700	1,812,952	543,387
2,429,717	4,435,036	1,737,421	127,200	85,851,851	37,196	7,900	2,048,780	611,638
2,142,970	3,708,198	1,517,418	99,250	74,959,956	18,044	5,850	1,639,921	532,816
2,040,062	4,183,609	1,848,664	107,550	92,125,007	22,323	7,000	1,772,607	540,015
1,886,774	4,131,240	1,892,896	104,250	98,878,783	26,599	6,700	1,740,159	471,587
1,768,602	4,077,827	1,875,995	93,850	96,955,617	24,289	6,900	1,693,259	484,286
1,710,437	4,520,402	2,173,284	102,000	114,945,527	32,407	6,950	1,820,056	494,656
1,434,810	3,689,335	1,833,375	81,500	99,448,866	19,667	5,050	1,426,064	410,229
1,386,255	3,847,819	2,072,401	80,850	106,874,425	21,050	6,300	1,338,780	415,589
1,141,457	3,754,660	2,011,142	76,650	108,340,511	18,715	4,850	1,388,290	336,513
1,248,864	4,635,803	2,636,160	91,700	139,152,529	20,527	5,650	1,573,431	405,686
1,035,470	4,091,984	2,392,652	83,000	132,619,801	15,498	3,700	1,346,261	337,572
962,550	3,716,868	2,156,538	71,400	120,112,304	18,888	5,150	1,221,043	320,400
925,357	3,886,422	2,328,826	70,800	127,417,429	18,909	4,650	1,231,907	306,780
825,561	3,680,887	2,252,689	69,100	131,338,746	16,496	4,650	1,127,564	284,138
818,311	3,409,827	2,087,915	60,700	119,496,818	18,499	3,950	1,034,323	269,090
706,583	3,114,822	1,943,968	52,900	109,253,387	14,222	3,700	917,870	238,762
564,949	3,124,370	1,990,214	51,850	112,085,889	10,336	3,550	916,871	206,950
591,490	2,850,848	1,803,512	45,650	102,385,146	22,770	3,750	821,647	202,919
490,218	2,807,322	1,852,183	46,050	108,678,393	14,995	3,150	772,966	167,178
482,545	2,559,109	1,702,461	40,850	99,531,241	11,856	3,050	664,462	180,329
1,760,752	12,285,247	8,390,754	179,850	491,267,967	50,158	12,500	3,155,571	688,764
1,147,212	10,309,955	7,356,021	132,300	423,988,497	56,621	9,150	2,406,556	490,757
811,181	7,522,334	5,530,470	89,400	328,116,289	40,342	7,050	1,599,616	351,907
577,292	6,528,599	4,914,269	71,200	295,757,361	21,766	5,150	1,333,574	258,990
784,049	9,277,760	7,314,238	90,150	442,601,850	77,832	8,550	1,529,001	356,653
447,310	7,211,577	5,889,501	62,300	363,784,296	36,159	5,950	1,059,856	226,062
317,837	5,921,263	4,861,176	45,100	306,906,449	43,844	3,850	846,540	169,704
230,063	4,705,033	3,982,243	31,750	247,867,479	44,624	3,000	562,286	115,881
149,057	3,354,073	2,887,126	20,600	181,479,293	18,580	2,100	372,286	76,081
409,096	10,720,976	9,430,530	57,550	651,221,037	58,820	5,250	1,037,399	194,227
427,283	26,072,310	24,642,406	59,050	1,589,927,497	83,061	5,400	1,158,237	188,605
3,756,604	12,938,927	4,711,161	99,700	—	52,696	10,950	6,593,215	1,581,859

第2表－4－2 世帯の所得階級別、保険料（税）

所得階級別	世帯数	被保険者数	医療給付費分		
			保険料(税) 算定額	所得割額	所得割額のある世帯
総数	1,575,250	3,139,550	千円 198,288,401	千円 88,449,448	1,549,600
所得なし	6,450	8,350	352,493	20,367	400
～ 30万円未満	3,750	6,200	231,235	－	－
30万円以上～ 40 "	8,350	16,050	573,284	4,982	2,550
40 " ～ 50 "	6,800	13,400	527,919	36,521	4,750
50 " ～ 60 "	10,400	21,500	864,930	99,332	7,250
60 " ～ 70 "	130,850	141,350	9,062,173	3,028,312	129,300
70 " ～ 80 "	167,600	174,950	12,786,059	5,185,207	167,200
80 " ～ 90 "	117,250	133,950	10,030,365	4,343,213	116,850
90 " ～ 100 "	110,900	167,200	11,124,360	4,765,207	110,750
100 " ～ 110 "	140,200	277,650	16,607,353	6,885,873	140,000
110 " ～ 120 "	173,300	349,850	21,751,470	9,560,051	172,800
120 " ～ 130 "	178,350	366,500	23,610,196	10,885,574	178,250
130 " ～ 140 "	158,850	339,400	22,618,388	10,919,037	158,800
140 " ～ 150 "	125,100	281,650	18,896,440	9,191,803	124,700
150 " ～ 160 "	48,450	143,900	8,321,635	3,699,251	48,450
160 " ～ 170 "	31,050	97,250	5,600,675	2,552,069	31,050
170 " ～ 180 "	27,700	91,800	5,438,334	2,592,170	27,700
180 " ～ 190 "	23,950	83,950	4,950,319	2,320,609	23,150
190 " ～ 200 "	18,900	70,850	4,124,556	1,967,397	18,900
200 " ～ 210 "	9,900	40,050	2,301,459	1,104,651	9,900
210 " ～ 220 "	10,200	42,300	2,389,206	1,180,618	10,200
220 " ～ 230 "	12,300	52,100	3,070,302	1,504,034	12,300
230 " ～ 240 "	6,400	28,000	1,646,575	834,326	6,400
240 " ～ 250 "	3,100	14,350	845,890	429,028	3,100
250 " ～ 260 "	3,550	16,500	1,042,821	546,349	3,550
260 " ～ 270 "	2,850	13,300	834,053	446,790	2,850
270 " ～ 280 "	2,700	15,100	815,205	409,798	2,700
280 " ～ 290 "	1,300	7,250	430,444	220,763	1,300
290 " ～ 300 "	900	5,000	264,804	135,084	900
300 " ～ 350 "	4,700	23,150	1,521,762	847,634	4,700
350 " ～ 400 "	800	2,900	254,891	161,099	800
400 " ～ 450 "	150	500	43,451	27,524	150
450 " ～ 500 "	300	1,300	101,055	62,535	300
500 " ～ 600 "	150	400	64,243	48,964	150
600 " ～ 700 "	－	－	－	－	－
700 " ～ 800 "	－	－	－	－	－
800 " ～ 900 "	－	－	－	－	－
900 " ～ 1000 "	－	－	－	－	－
1000 " ～ 1500 "	－	－	－	－	－
1500 " ～	－	－	－	－	－
不詳	27,750	91,600	5,190,059	2,433,278	27,450

算定状況（市町村） ー全世帯ー <擬制世帯を除く>

（再掲） 2割軽減世帯

医療給付費分					
所得割額のある世帯 の旧ただし書方式 による課税標準額	資産割額	資産割額のある世帯	資産割額のある世帯 の固定資産税額	被保険者均等割額	世帯別平等割額
千円	千円		千円	千円	千円
1, 182, 356, 361	2, 874, 752	196, 850	13, 802, 438	77, 854, 634	29, 109, 576
－	10, 817	650	56, 392	220, 038	101, 271
－	14, 894	650	65, 035	141, 237	75, 104
68, 548	23, 432	1, 200	96, 614	392, 947	151, 923
501, 429	21, 684	1, 350	154, 500	362, 626	107, 087
1, 333, 544	41, 626	2, 800	209, 335	530, 403	193, 569
40, 777, 923	130, 908	9, 100	588, 240	3, 578, 763	2, 324, 193
70, 315, 766	139, 631	12, 100	690, 626	4, 523, 765	2, 937, 457
59, 026, 846	157, 335	11, 850	777, 348	3, 367, 113	2, 162, 704
64, 715, 010	159, 003	13, 450	757, 614	4, 129, 084	2, 071, 066
94, 746, 520	271, 326	19, 750	1, 276, 274	6, 825, 419	2, 624, 734
130, 640, 432	347, 167	24, 050	1, 654, 988	8, 519, 520	3, 324, 733
150, 386, 682	349, 739	26, 050	1, 647, 566	9, 097, 047	3, 277, 836
149, 436, 841	346, 687	23, 100	1, 690, 873	8, 414, 173	2, 938, 492
127, 254, 505	307, 580	19, 500	1, 514, 368	7, 118, 581	2, 278, 475
51, 079, 790	110, 771	7, 250	535, 015	3, 624, 231	887, 381
36, 113, 162	73, 390	3, 750	319, 991	2, 379, 629	595, 588
35, 387, 086	58, 182	3, 850	352, 374	2, 255, 384	532, 598
31, 626, 771	71, 225	2, 600	289, 697	2, 148, 593	409, 891
27, 208, 953	62, 052	2, 700	260, 057	1, 750, 651	344, 455
15, 124, 201	15, 681	1, 150	88, 670	991, 681	189, 447
16, 522, 173	15, 958	1, 200	94, 175	1, 018, 165	174, 464
21, 600, 393	27, 692	1, 850	115, 023	1, 332, 735	205, 841
11, 819, 770	14, 706	500	59, 665	683, 898	113, 644
5, 735, 395	7, 666	550	49, 993	343, 347	65, 849
7, 436, 418	2, 533	400	18, 730	430, 363	63, 576
6, 012, 858	4, 483	400	30, 540	318, 172	64, 609
5, 883, 539	11, 170	750	44, 910	338, 318	55, 919
2, 945, 087	4, 085	200	13, 360	173, 021	32, 575
1, 985, 468	5, 920	400	30, 380	109, 650	14, 150
11, 864, 182	15, 156	700	70, 430	581, 132	77, 840
2, 378, 489	2, 004	200	12, 480	75, 916	15, 872
525, 095	1, 227	100	4, 090	12, 540	2, 160
1, 190, 929	－	－	－	31, 980	6, 540
712, 556	2, 649	150	11, 150	8, 890	3, 740
－	－	－	－	－	－
－	－	－	－	－	－
－	－	－	－	－	－
－	－	－	－	－	－
－	－	－	－	－	－
－	－	－	－	－	－
－	46, 371	2, 550	221, 939	2, 025, 622	684, 790

第2表－4－2 世帯の所得階級別、保険料（税）

所得階級別	後期高齢者支援金分						
	保険料(税) 算定額	所得割額	所得割額のある世帯	所得割額のある世帯 の旧ただし書方式による課税標準額	資産割額	資産割額のある世帯	被保険者 均等割額
	千円	千円		千円	千円		千円
総数	65,090,895	28,947,039	1,549,600	1,182,356,361	632,517	141,800	26,797,240
所得なし	112,674	6,061	400	－	1,617	400	74,186
～ 30万円未満	75,224	－	－	－	2,322	500	50,025
30万円以上～ 40 "	189,402	1,743	2,550	68,548	7,003	1,100	133,601
40 " ～ 50 "	172,551	12,110	4,750	501,429	6,360	1,050	123,281
50 " ～ 60 "	270,404	32,174	7,250	1,333,544	8,332	1,900	173,852
60 " ～ 70 "	2,943,538	989,619	129,300	40,777,923	27,492	6,850	1,217,965
70 " ～ 80 "	4,151,030	1,689,327	167,200	70,315,766	35,610	9,700	1,534,007
80 " ～ 90 "	3,286,511	1,432,984	116,850	59,026,846	38,214	8,250	1,167,761
90 " ～ 100 "	3,645,868	1,562,767	110,750	64,715,010	36,236	10,100	1,435,622
100 " ～ 110 "	5,427,880	2,248,041	140,000	94,746,520	60,557	13,700	2,331,783
110 " ～ 120 "	7,199,365	3,162,484	172,800	130,640,432	75,431	18,150	2,943,763
120 " ～ 130 "	7,762,034	3,581,759	178,250	150,386,682	75,125	18,600	3,128,732
130 " ～ 140 "	7,361,137	3,546,015	158,800	149,436,841	64,430	14,800	2,893,487
140 " ～ 150 "	6,172,454	2,989,128	124,700	127,254,505	76,189	14,500	2,423,359
150 " ～ 160 "	2,739,452	1,202,421	48,450	51,079,790	24,785	5,350	1,252,967
160 " ～ 170 "	1,845,198	841,978	31,050	36,113,162	12,713	2,300	818,999
170 " ～ 180 "	1,795,592	856,359	27,700	35,387,086	11,096	2,150	773,081
180 " ～ 190 "	1,586,639	729,841	23,150	31,626,771	11,264	1,850	723,953
190 " ～ 200 "	1,386,173	653,783	18,900	27,208,953	14,539	1,900	613,281
200 " ～ 210 "	771,909	362,611	9,900	15,124,201	4,452	950	345,993
210 " ～ 220 "	789,967	381,030	10,200	16,522,173	3,592	750	355,372
220 " ～ 230 "	1,048,195	500,756	12,300	21,600,393	4,304	1,100	488,239
230 " ～ 240 "	566,472	283,130	6,400	11,819,770	2,125	400	248,303
240 " ～ 250 "	268,035	133,677	3,100	5,735,395	2,188	350	111,965
250 " ～ 260 "	340,432	176,798	3,550	7,436,418	949	400	143,110
260 " ～ 270 "	281,359	151,258	2,850	6,012,858	1,072	400	109,848
270 " ～ 280 "	286,112	137,987	2,700	5,883,539	1,666	300	132,747
280 " ～ 290 "	149,245	77,384	1,300	2,945,087	822	200	59,795
290 " ～ 300 "	90,126	43,829	900	1,985,468	887	150	42,660
300 " ～ 350 "	506,959	274,623	4,700	11,864,182	5,227	700	203,767
350 " ～ 400 "	84,453	55,025	800	2,378,489	381	150	23,872
400 " ～ 450 "	13,876	9,051	150	525,095	205	100	3,960
450 " ～ 500 "	38,921	24,681	300	1,190,929	－	－	11,760
500 " ～ 600 "	22,473	17,451	150	712,556	762	150	2,990
600 " ～ 700 "	－	－	－	－	－	－	－
700 " ～ 800 "	－	－	－	－	－	－	－
800 " ～ 900 "	－	－	－	－	－	－	－
900 " ～ 1000 "	－	－	－	－	－	－	－
1000 " ～ 1500 "	－	－	－	－	－	－	－
1500 " ～	－	－	－	－	－	－	－
不詳	1,709,236	779,155	27,450	－	14,571	2,550	699,154

算定状況（市町村） ー全世帯ー <擬制世帯を除く>（続き）
（再掲） 2割軽減世帯

介護納付金分								
世帯別 平等割額	保険料(税) 算定額	所得割額	所得割額の ある世帯	所得割額のある世帯 の旧ただし書方式に よる課税標準額	資産割額	資産割額の ある世帯	被保険者 均等割額	世帯別 平等割額
千円	千円	千円		千円	千円		千円	千円
8,714,110	17,323,084	6,382,108	437,550	323,940,094	132,445	33,900	8,387,008	2,421,528
30,810	50,080	—	—	—	591	250	34,096	15,393
22,877	34,997	—	—	—	1,144	200	24,571	9,281
47,055	113,096	577	950	23,938	2,215	500	89,136	21,169
30,799	80,083	3,862	1,900	193,018	2,486	200	61,860	11,874
56,047	128,285	9,821	2,700	497,526	3,474	800	93,640	21,349
708,464	1,357,309	398,280	60,250	19,183,873	12,439	3,650	708,752	237,841
892,087	1,511,118	546,998	63,200	26,329,463	10,370	3,100	711,600	242,151
647,553	653,961	231,118	23,300	11,055,133	12,224	1,350	301,926	108,693
611,244	1,011,378	323,280	28,200	15,646,210	8,938	2,500	537,163	141,998
787,498	1,371,049	445,779	35,450	22,751,222	9,236	2,300	719,340	196,694
1,017,687	1,454,340	473,394	33,500	23,220,958	6,865	2,350	733,869	240,212
976,418	1,541,933	513,335	34,450	27,384,419	8,511	3,300	773,629	246,459
857,207	1,144,432	348,264	24,850	21,087,534	9,086	1,900	613,887	173,195
683,778	923,384	244,140	16,750	15,132,022	7,590	2,000	521,559	150,094
259,280	842,819	325,947	17,400	18,153,727	5,980	1,800	406,285	104,608
171,508	617,021	260,129	12,700	14,516,978	4,801	1,050	282,572	69,519
155,056	700,727	328,226	14,250	17,891,593	5,313	1,500	296,850	70,338
121,582	581,800	254,830	11,050	14,754,646	3,825	1,000	259,144	64,001
104,569	463,867	219,559	8,100	11,473,511	2,320	450	187,251	54,737
58,853	313,515	167,844	5,750	8,765,343	1,934	450	119,741	23,996
49,973	326,970	165,662	5,800	9,309,659	2,358	300	131,769	27,181
54,897	399,500	215,018	6,300	11,006,022	808	450	156,255	27,420
32,914	206,307	115,277	3,800	6,926,222	1,000	150	75,558	14,473
20,205	86,393	47,168	1,600	2,910,158	894	100	28,045	10,285
19,575	167,677	99,305	2,350	4,941,393	584	350	56,210	11,578
19,181	109,298	69,408	1,750	3,635,415	151	150	32,307	7,432
13,712	117,548	72,418	2,050	4,454,035	927	250	37,276	6,927
11,244	85,192	58,389	1,100	2,471,787	273	150	19,701	6,829
2,750	38,935	21,405	650	1,390,312	920	150	14,970	1,640
23,342	176,026	97,687	2,800	6,948,171	1,999	400	60,844	15,497
5,176	26,500	13,899	400	1,143,497	—	—	9,269	3,332
660	3,396	2,376	100	355,093	—	—	600	420
2,480	8,005	1,445	100	387,215	—	—	5,840	720
1,270	—	—	—	—	—	—	—	—
—	—	—	—	—	—	—	—	—
—	—	—	—	—	—	—	—	—
—	—	—	—	—	—	—	—	—
—	—	—	—	—	—	—	—	—
—	—	—	—	—	—	—	—	—
—	—	—	—	—	—	—	—	—
216,359	676,144	307,268	14,000	—	3,189	800	281,495	84,193

第2表－4－3 世帯の所得階級別、保険料（税）

所得階級別	世帯数	被保険者数	医療給付費分		
			保険料(税) 算定額	所得割額	所得割額のある世帯
総数	2,015,300	3,888,450	千円 183,255,934	千円 46,296,840	1,927,900
所得なし	15,650	23,050	859,897	11,094	800
～ 30万円未満	19,200	44,000	1,453,172	－	－
30万円以上～ 40 "	234,450	371,400	14,469,028	560,185	213,900
40 " ～ 50 "	269,500	407,800	17,769,965	2,328,194	260,800
50 " ～ 60 "	407,600	618,250	29,571,820	6,271,289	395,700
60 " ～ 70 "	258,050	472,400	22,572,741	5,461,556	251,550
70 " ～ 80 "	232,450	462,450	22,541,792	6,380,529	230,150
80 " ～ 90 "	201,050	447,950	22,075,279	6,855,313	200,000
90 " ～ 100 "	151,400	339,900	17,791,815	6,252,707	151,350
100 " ～ 110 "	88,800	225,350	11,434,470	4,050,128	87,900
110 " ～ 120 "	36,700	113,950	5,450,587	1,866,938	36,550
120 " ～ 130 "	20,650	71,800	3,420,916	1,219,798	20,250
130 " ～ 140 "	12,800	50,650	2,455,569	865,975	12,800
140 " ～ 150 "	5,800	24,300	1,097,915	384,036	5,800
150 " ～ 160 "	4,350	20,100	913,205	366,296	4,350
160 " ～ 170 "	3,450	15,950	757,409	301,203	3,450
170 " ～ 180 "	1,900	8,250	409,502	157,907	1,900
180 " ～ 190 "	1,150	5,300	246,715	94,174	1,150
190 " ～ 200 "	1,300	4,950	275,008	123,183	1,300
200 " ～ 210 "	550	2,100	121,562	55,905	550
210 " ～ 220 "	900	3,850	219,278	104,240	900
220 " ～ 230 "	1,050	3,000	217,956	120,448	1,050
230 " ～ 240 "	750	3,350	180,843	88,863	750
240 " ～ 250 "	450	1,900	110,226	53,029	450
250 " ～ 260 "	1,000	4,200	265,192	133,888	1,000
260 " ～ 270 "	150	300	32,639	22,939	150
270 " ～ 280 "	600	2,700	190,917	103,120	600
280 " ～ 290 "	400	1,150	112,201	64,907	400
290 " ～ 300 "	300	1,000	81,615	48,795	300
300 " ～ 350 "	1,100	3,750	315,535	201,877	1,100
350 " ～ 400 "	250	800	94,687	67,420	250
400 " ～ 450 "	300	800	107,606	70,779	300
450 " ～ 500 "	200	400	87,700	68,540	200
500 " ～ 600 "	200	750	99,000	72,272	200
600 " ～ 700 "	－	－	－	－	－
700 " ～ 800 "	100	500	67,810	50,896	100
800 " ～ 900 "	－	－	－	－	－
900 " ～ 1000 "	50	150	29,384	24,714	50
1000 " ～ 1500 "	－	－	－	－	－
1500 " ～	－	－	－	－	－
不詳	40,700	129,950	5,354,980	1,393,706	39,850

算定状況（市町村） ー全世帯ー <擬制世帯を除く>

（再掲） 5割軽減世帯

医療給付費分					
所得割額のある世帯 の旧ただし書方式 による課税標準額	資産割額	資産割額のある世帯	資産割額のある世帯 の固定資産税額	被保険者均等割額	世帯別平等割額
千円	千円		千円	千円	千円
611,629,658	3,073,784	224,750	14,504,763	96,051,774	37,833,549
-	18,854	1,800	90,590	559,888	270,061
-	52,395	3,400	253,449	1,026,319	374,457
7,481,086	260,296	18,550	1,205,510	9,357,711	4,290,841
31,258,256	316,461	23,200	1,431,439	10,169,573	4,955,738
84,616,609	504,027	36,600	2,310,261	15,234,795	7,561,712
74,239,650	462,943	34,750	2,215,266	11,786,981	4,861,261
87,202,940	375,171	29,000	1,699,339	11,520,741	4,265,351
93,539,416	327,425	26,050	1,604,533	11,043,824	3,848,717
86,081,054	303,556	24,250	1,487,389	8,392,802	2,842,751
55,737,391	175,134	12,050	864,084	5,561,605	1,647,603
25,409,980	65,657	4,400	341,891	2,808,609	709,384
16,694,554	57,954	3,100	278,010	1,740,487	402,678
11,251,507	44,189	1,150	205,374	1,303,840	241,565
5,577,079	16,849	950	69,600	582,134	114,895
4,696,916	4,283	550	17,335	447,792	94,834
4,092,747	1,950	250	10,670	393,300	60,956
2,170,763	559	100	6,990	215,852	35,184
1,382,506	9,131	400	45,640	116,754	26,656
1,711,793	-	-	-	124,299	27,526
789,750	1,843	100	7,370	52,778	11,037
1,398,297	9,357	250	31,045	86,612	19,069
1,735,345	3,845	250	15,988	68,885	24,778
1,328,336	-	-	-	76,267	15,713
851,904	-	-	-	46,381	10,816
1,855,328	2,049	100	9,090	115,543	13,712
300,312	-	-	-	6,200	3,500
1,234,226	-	-	-	74,104	13,693
855,368	11,960	250	57,406	27,055	8,280
678,291	-	-	-	26,440	6,380
2,879,320	2,697	300	16,295	91,081	19,879
731,870	662	100	5,720	20,580	6,025
987,877	2,108	100	21,436	26,910	7,810
821,822	-	-	-	14,040	5,120
902,457	498	50	1,660	21,175	5,055
-	-	-	-	-	-
727,081	2,115	100	11,130	12,500	2,300
-	-	-	-	-	-
407,825	-	-	-	3,765	905
-	-	-	-	-	-
-	-	-	-	-	-
-	39,816	2,600	190,253	2,894,154	1,027,307

第2表－4－3 世帯の所得階級別、保険料（税）

所得階級別	後期高齢者支援金分						
	保険料(税) 算定額	所得割額	所得割額のある世帯	所得割額のある世帯 の旧ただし書方式による課税標準額	資産割額	資産割額のある世帯	被保険者 均等割額
総数	千円 60,279,827	千円 15,196,783	1,927,900	千円 611,629,658	千円 668,161	162,550	千円 32,930,105
所得なし	281,919	3,301	800	－	4,000	1,100	192,238
～ 30万円未満	488,252	－	－	－	11,069	2,550	363,783
30万円以上～ 40 "	4,719,550	182,943	213,900	7,481,086	63,014	14,350	3,167,124
40 " ～ 50 "	5,789,077	758,704	260,800	31,258,256	67,717	16,450	3,477,881
50 " ～ 60 "	9,738,388	2,067,449	395,700	84,616,609	107,865	26,100	5,243,969
60 " ～ 70 "	7,375,310	1,792,114	251,550	74,239,650	87,095	24,650	4,038,943
70 " ～ 80 "	7,391,528	2,082,675	230,150	87,202,940	84,587	20,600	3,939,049
80 " ～ 90 "	7,282,066	2,250,344	200,000	93,539,416	76,167	19,850	3,791,515
90 " ～ 100 "	5,915,755	2,067,277	151,350	86,081,054	72,161	17,350	2,908,634
100 " ～ 110 "	3,795,036	1,345,533	87,900	55,737,391	33,145	8,500	1,909,657
110 " ～ 120 "	1,796,202	609,382	36,550	25,409,980	15,293	3,150	958,309
120 " ～ 130 "	1,136,940	408,993	20,250	16,694,554	8,753	1,950	596,474
130 " ～ 140 "	808,193	284,137	12,800	11,251,507	9,915	1,000	438,080
140 " ～ 150 "	377,863	130,288	5,800	5,577,079	3,162	600	210,753
150 " ～ 160 "	313,125	120,458	4,350	4,696,916	778	300	163,833
160 " ～ 170 "	257,812	100,316	3,450	4,092,747	278	100	138,049
170 " ～ 180 "	139,259	53,318	1,900	2,170,763	－	－	75,381
180 " ～ 190 "	81,679	31,761	1,150	1,382,506	2,076	300	39,766
190 " ～ 200 "	87,963	38,838	1,300	1,711,793	－	－	41,776
200 " ～ 210 "	38,847	18,765	550	789,750	－	－	16,705
210 " ～ 220 "	57,559	26,979	900	1,398,297	1,837	250	23,526
220 " ～ 230 "	70,401	38,335	1,050	1,735,345	1,349	250	22,688
230 " ～ 240 "	59,398	28,508	750	1,328,336	－	－	26,647
240 " ～ 250 "	36,668	17,962	450	851,904	－	－	14,999
250 " ～ 260 "	88,152	41,299	1,000	1,855,328	553	100	41,860
260 " ～ 270 "	9,229	6,219	150	300,312	－	－	2,720
270 " ～ 280 "	69,919	37,462	600	1,234,226	－	－	27,466
280 " ～ 290 "	36,136	20,681	400	855,368	3,744	250	9,042
290 " ～ 300 "	30,544	16,864	300	678,291	－	－	11,360
300 " ～ 350 "	104,292	66,243	1,100	2,879,320	576	150	30,700
350 " ～ 400 "	27,115	18,975	250	731,870	165	100	6,200
400 " ～ 450 "	31,582	20,316	300	987,877	816	100	8,010
450 " ～ 500 "	23,895	18,655	200	821,822	－	－	3,840
500 " ～ 600 "	26,059	18,958	200	902,457	166	50	5,625
600 " ～ 700 "	－	－	－	－	－	－	－
700 " ～ 800 "	19,015	13,815	100	727,081	501	100	4,000
800 " ～ 900 "	－	－	－	－	－	－	－
900 " ～ 1000 "	11,160	9,380	50	407,825	－	－	1,425
1000 " ～ 1500 "	－	－	－	－	－	－	－
1500 " ～	－	－	－	－	－	－	－
不詳	1,763,942	449,542	39,850	－	11,382	2,300	978,079

算定状況（市町村） ー全世帯ー <擬制世帯を除く>（続き）
（再掲） 5割軽減世帯

世帯別 平等割額	介護納付金分							
	保険料(税) 算定額	所得割額	所得割額の ある世帯	所得割額のある世帯 の旧たし書方式に よる課税標準額	資産割額	資産割額の ある世帯	被保険者 均等割額	世帯別 平等割額
千円	千円	千円		千円	千円		千円	千円
11,484,788	16,924,847	3,144,799	565,200	147,343,334	133,809	36,100	10,520,747	3,125,497
82,380	130,085	—	—	—	931	500	93,751	35,404
113,401	190,530	—	—	—	2,891	900	143,564	44,074
1,306,471	2,189,559	75,351	105,300	3,548,287	20,210	5,650	1,603,888	490,111
1,484,776	2,508,197	280,559	117,000	13,392,796	19,806	6,150	1,694,694	513,139
2,319,107	3,079,340	546,683	122,800	25,934,722	27,281	7,000	1,881,232	624,146
1,457,160	1,444,142	237,860	43,100	11,588,796	11,567	3,550	943,764	250,951
1,285,217	1,468,029	292,619	40,050	14,155,992	21,345	3,350	899,832	254,233
1,164,041	1,562,504	377,360	42,700	18,801,875	7,564	3,000	915,563	262,018
867,684	873,975	178,394	16,950	8,740,933	3,291	1,250	522,741	169,549
506,701	865,049	237,873	19,000	11,742,574	3,993	1,300	497,851	125,332
213,218	496,151	142,708	10,600	7,220,682	2,375	550	270,153	80,915
122,720	345,718	93,016	6,650	5,204,482	1,449	500	200,812	50,442
76,061	316,617	126,969	6,700	5,796,017	1,336	350	155,012	33,299
33,660	118,775	46,973	2,700	2,478,900	1,378	250	57,499	12,925
28,056	129,989	63,360	2,400	2,685,817	566	200	53,970	12,093
19,169	77,722	38,504	1,900	2,148,267	296	100	29,128	9,794
10,560	46,993	22,346	1,000	1,133,544	—	—	20,589	4,058
8,077	37,651	16,735	850	1,021,920	1,797	200	15,369	3,751
7,349	29,665	16,238	750	965,427	—	—	9,882	3,545
3,377	11,182	5,342	300	404,330	—	—	5,010	830
5,217	29,614	15,288	700	1,100,524	377	50	12,494	1,455
8,029	26,543	14,486	500	838,317	38	100	9,996	2,024
4,244	32,494	19,214	650	1,141,744	—	—	10,640	2,640
3,707	19,671	11,073	350	675,209	—	—	6,286	2,312
4,440	18,252	6,710	250	465,029	—	—	8,924	2,618
290	4,658	2,968	100	198,634	—	—	1,430	260
4,991	51,121	33,417	500	1,028,336	—	—	14,884	2,820
2,669	3,946	2,220	100	216,384	351	50	875	500
2,320	19,682	13,332	300	678,291	—	—	4,340	2,010
6,773	32,405	20,806	450	1,171,928	210	50	8,157	3,232
1,775	6,340	3,240	50	154,306	—	—	2,370	730
2,440	10,041	5,621	250	805,295	90	50	4,080	250
1,400	3,152	72	200	821,822	—	—	3,080	—
1,310	20,764	16,204	150	674,331	—	—	3,970	590
—	—	—	—	—	—	—	—	—
700	—	—	—	—	—	—	—	—
—	—	—	—	—	—	—	—	—
355	3,726	2,866	50	407,825	—	—	565	295
—	—	—	—	—	—	—	—	—
—	—	—	—	—	—	—	—	—
324,944	720,565	178,391	19,850	—	4,670	1,000	414,352	123,153

第2表－4－4 世帯の所得階級別、保険料（税）

所得階級別	世帯数	被保険者数	医療給付費分		
			保険料(税) 算定額	所得割額	所得割額のある世帯
総数	4,809,400	6,356,250	千円 257,129,717	千円 5,181,017	231,350
所得なし	3,276,700	4,077,300	164,780,744	1,430	100
～ 30万円未満	1,076,550	1,510,100	58,708,130	－	－
30万円以上～ 40 "	250,000	372,450	14,475,980	210,972	82,300
40 " ～ 50 "	106,100	157,500	6,878,889	802,609	100,800
50 " ～ 60 "	6,850	13,850	565,008	51,568	4,750
60 " ～ 70 "	3,800	6,850	313,001	58,392	3,150
70 " ～ 80 "	3,300	9,250	401,343	81,469	3,300
80 " ～ 90 "	1,150	2,800	145,612	46,911	1,150
90 " ～ 100 "	1,900	4,350	224,674	73,257	1,800
100 " ～ 110 "	3,050	5,300	343,669	154,444	2,950
110 " ～ 120 "	1,900	3,850	223,004	85,143	1,500
120 " ～ 130 "	3,150	7,150	457,746	190,401	3,150
130 " ～ 140 "	2,300	6,200	371,712	154,155	2,300
140 " ～ 150 "	1,650	4,150	259,980	121,599	1,650
150 " ～ 160 "	2,900	6,300	471,411	244,730	2,900
160 " ～ 170 "	900	1,750	147,773	81,141	900
170 " ～ 180 "	1,700	4,050	282,342	152,098	1,600
180 " ～ 190 "	1,100	2,550	211,448	125,557	1,100
190 " ～ 200 "	1,500	3,250	264,835	164,226	1,500
200 " ～ 210 "	1,750	3,550	348,266	213,390	1,750
210 " ～ 220 "	1,150	3,150	228,924	129,830	1,150
220 " ～ 230 "	600	1,250	129,377	82,981	600
230 " ～ 240 "	1,350	3,050	273,822	174,795	1,350
240 " ～ 250 "	1,050	2,150	238,439	156,159	1,050
250 " ～ 260 "	750	1,700	182,737	123,645	750
260 " ～ 270 "	450	1,050	104,386	64,618	450
270 " ～ 280 "	250	900	64,826	30,302	250
280 " ～ 290 "	900	1,700	215,729	158,036	900
290 " ～ 300 "	300	850	82,516	53,476	300
300 " ～ 350 "	1,750	4,300	474,980	332,727	1,750
350 " ～ 400 "	1,350	4,200	445,638	297,153	1,350
400 " ～ 450 "	550	1,500	186,663	141,431	550
450 " ～ 500 "	150	450	55,523	42,663	150
500 " ～ 600 "	700	1,900	284,091	220,979	700
600 " ～ 700 "	50	300	36,534	25,245	50
700 " ～ 800 "	100	100	52,675	48,085	100
800 " ～ 900 "	－	－	－	－	－
900 " ～ 1000 "	－	－	－	－	－
1000 " ～ 1500 "	－	－	－	－	－
1500 " ～	－	－	－	－	－
不詳	49,700	125,150	4,197,291	85,401	1,250

算定状況（市町村） ー全世帯ー <擬制世帯を除く>

（再掲） 7割軽減世帯

医療給付費分					
所得割額のある世帯 の旧ただし書方式 による課税標準額	資産割額	資産割額のある世帯	資産割額のある世帯 の固定資産税額	被保険者均等割額	世帯別平等割額
千円	千円		千円	千円	千円
71,170,327	4,025,427	318,750	18,533,219	160,284,729	87,638,546
－	2,329,042	183,500	10,748,773	103,615,276	58,834,997
－	1,127,713	90,800	5,122,660	37,745,840	19,834,578
2,836,115	270,711	23,650	1,298,791	9,175,879	4,818,419
10,819,388	156,909	13,800	748,210	3,875,304	2,044,068
702,247	12,185	1,000	54,552	379,664	121,592
772,516	11,219	350	41,045	160,745	82,645
1,102,012	13,783	550	42,456	248,839	57,252
585,844	5,725	300	33,840	69,576	23,399
982,164	－	－	－	116,789	34,628
2,077,612	9,271	400	51,716	113,485	66,470
1,175,048	－	－	－	105,922	31,939
2,727,996	2,254	400	18,340	213,159	51,931
2,129,171	1,291	100	4,935	179,926	36,341
1,743,487	2,551	200	10,590	103,252	32,577
3,360,065	11,098	250	59,051	158,777	56,807
1,129,745	1,352	100	3,925	43,880	21,400
2,225,420	5,466	150	26,440	103,253	21,526
1,619,037	3,909	250	21,065	60,605	21,377
2,362,537	3,393	250	13,970	68,372	28,845
2,932,222	5,101	50	10,202	96,048	33,728
1,790,718	2,674	50	6,685	73,116	23,304
1,128,750	1,956	50	4,445	33,899	10,541
2,648,360	1,436	50	4,950	80,392	17,200
2,184,700	1,900	100	7,850	74,750	5,630
1,624,555	－	－	－	40,660	18,432
1,030,260	3,208	150	13,410	26,850	9,710
535,020	10,409	150	32,045	18,860	5,255
2,237,953	685	50	6,845	46,152	10,857
735,800	－	－	－	22,445	6,595
4,818,190	8,502	250	24,775	106,592	27,159
4,265,246	300	50	1,110	139,580	8,605
2,029,184	－	－	－	33,268	11,964
598,500	－	－	－	10,280	2,580
3,295,963	－	－	－	47,666	15,446
280,500	2,399	50	6,265	7,500	1,390
684,000	－	－	－	2,390	2,200
－	－	－	－	－	－
－	－	－	－	－	－
－	－	－	－	－	－
－	－	－	－	－	－
－	18,987	1,700	114,279	2,885,739	1,207,163

第2表－4－4 世帯の所得階級別、保険料（税）

所得階級別	後期高齢者支援金分						
	保険料(税) 算定額	所得割額	所得割額のある世帯	所得割額のある世帯 の旧ただし書方式による課税標準額	資産割額	資産割額のある世帯	被保険者 均等割額
	千円	千円		千円	千円		千円
総数	83,977,420	1,681,579	231,350	71,170,327	898,292	234,100	54,621,836
所得なし	53,752,096	440	100	－	492,647	131,000	35,248,166
～ 30万円未満	19,205,201	－	－	－	265,845	68,700	12,895,302
30万円以上～ 40 "	4,773,840	69,546	82,300	2,836,115	67,779	18,900	3,172,679
40 " ～ 50 "	2,239,441	264,872	100,800	10,819,388	37,485	10,250	1,320,637
50 " ～ 60 "	183,130	16,600	4,750	702,247	5,228	900	124,343
60 " ～ 70 "	99,738	18,417	3,150	772,516	3,080	350	52,718
70 " ～ 80 "	127,671	27,088	3,300	1,102,012	2,631	450	81,458
80 " ～ 90 "	44,247	14,680	1,150	585,844	1,266	200	21,366
90 " ～ 100 "	75,312	23,934	1,800	982,164	－	－	40,125
100 " ～ 110 "	114,407	52,720	2,950	2,077,612	253	50	41,698
110 " ～ 120 "	74,283	27,939	1,500	1,175,048	－	－	36,003
120 " ～ 130 "	135,636	57,646	3,150	2,727,996	533	300	63,616
130 " ～ 140 "	116,453	48,118	2,300	2,129,171	345	100	57,269
140 " ～ 150 "	91,254	42,537	1,650	1,743,487	703	100	37,881
150 " ～ 160 "	155,206	78,760	2,900	3,360,065	4,388	250	53,718
160 " ～ 170 "	46,870	25,835	900	1,129,745	321	50	15,570
170 " ～ 180 "	90,098	48,143	1,600	2,225,420	1,835	100	33,725
180 " ～ 190 "	74,267	43,859	1,100	1,619,037	－	－	23,781
190 " ～ 200 "	93,103	52,843	1,500	2,362,537	413	150	31,915
200 " ～ 210 "	112,889	70,347	1,750	2,932,222	510	50	30,606
210 " ～ 220 "	76,450	42,656	1,150	1,790,718	669	50	27,973
220 " ～ 230 "	43,334	28,888	600	1,128,750	333	50	10,728
230 " ～ 240 "	92,402	57,888	1,350	2,648,360	50	50	29,253
240 " ～ 250 "	75,385	49,237	1,050	2,184,700	848	100	24,075
250 " ～ 260 "	55,930	37,625	750	1,624,555	－	－	14,840
260 " ～ 270 "	32,780	20,476	450	1,030,260	1,069	150	8,449
270 " ～ 280 "	23,003	11,559	250	535,020	2,589	150	7,460
280 " ～ 290 "	71,099	50,996	900	2,237,953	274	50	16,177
290 " ～ 300 "	26,300	16,745	300	735,800	－	－	7,535
300 " ～ 350 "	142,463	100,198	1,750	4,818,190	765	150	34,604
350 " ～ 400 "	139,927	92,842	1,350	4,265,246	78	50	44,385
400 " ～ 450 "	63,166	47,622	550	2,029,184	－	－	11,811
450 " ～ 500 "	18,470	13,560	150	598,500	－	－	4,505
500 " ～ 600 "	98,397	76,671	700	3,295,963	－	－	16,636
600 " ～ 700 "	13,917	10,379	50	280,500	733	50	2,370
700 " ～ 800 "	13,355	12,175	100	684,000	－	－	610
800 " ～ 900 "	－	－	－	－	－	－	－
900 " ～ 1000 "	－	－	－	－	－	－	－
1000 " ～ 1500 "	－	－	－	－	－	－	－
1500 " ～	－	－	－	－	－	－	－
不詳	1,385,904	27,739	1,250	－	5,623	1,350	977,850

算定状況（市町村） ー全世帯ー <擬制世帯を除く>（続き）
（再掲） 7割軽減世帯

世帯別 平等割額	介護納付金分							
	保険料(税) 算定額	所得割額	所得割額の ある世帯	所得割額のある世帯 の旧たし書方式に よる課税標準額	資産割額	資産割額の ある世帯	被保険者 均等割額	世帯別 平等割額
千円	千円	千円		千円	千円		千円	千円
26,775,714	29,195,452	556,372	24,300	29,840,284	301,213	68,200	21,397,118	6,940,750
18,010,843	19,592,284	482	200	—	197,548	44,250	14,623,964	4,770,289
6,044,053	6,587,986	—	—	—	83,699	19,050	4,936,881	1,567,407
1,463,836	1,304,192	591	1,050	31,428	11,007	2,950	956,011	336,583
616,447	171,008	3,588	1,500	176,152	427	300	126,849	40,144
36,959	31,706	5,728	1,100	248,483	252	100	19,454	6,272
25,524	33,580	6,802	1,050	320,065	2,119	100	17,599	7,060
16,494	45,403	9,740	1,350	548,066	785	200	27,259	7,619
6,935	22,152	6,287	600	300,947	885	100	12,082	2,898
11,254	46,530	11,389	1,000	572,032	—	—	30,731	4,410
19,735	41,320	15,852	1,100	760,540	—	—	17,246	8,222
10,341	26,270	13,171	800	608,137	—	—	9,192	3,907
13,840	43,149	17,889	1,400	1,229,055	113	100	21,523	3,625
10,721	46,160	19,562	1,150	1,045,480	—	—	22,457	4,141
10,132	30,312	14,486	600	639,385	—	—	11,441	4,385
18,340	64,161	33,048	1,450	1,694,511	369	100	24,076	6,669
5,145	14,979	7,004	300	381,320	—	—	6,025	1,950
6,396	30,727	15,722	550	758,580	—	—	12,798	2,207
6,627	19,099	9,574	350	461,685	—	—	8,500	1,025
7,933	43,777	26,283	850	1,326,664	309	150	13,220	3,964
11,426	56,277	38,357	1,050	1,736,418	—	—	10,724	7,197
5,152	28,651	17,073	750	1,185,717	—	—	9,192	2,386
3,385	17,546	11,192	250	474,010	—	—	4,838	1,516
5,212	52,220	32,563	850	1,648,960	—	—	15,801	3,856
1,225	30,564	17,359	450	959,700	—	—	12,905	300
3,465	17,669	12,389	300	630,000	—	—	4,245	1,035
2,786	11,524	5,204	150	347,580	688	100	3,744	1,888
1,395	8,274	5,054	200	416,120	60	50	1,870	1,290
3,653	43,099	30,271	750	1,874,070	—	—	10,599	2,229
2,020	4,313	2,253	50	124,500	—	—	1,295	765
6,896	55,264	38,972	850	2,367,471	248	100	12,378	3,666
2,622	82,283	55,189	1,050	3,308,633	79	50	26,350	665
3,733	26,863	20,978	300	1,057,491	—	—	4,370	1,515
405	5,330	4,020	100	402,000	—	—	1,310	—
5,090	41,044	32,633	400	1,924,584	—	—	6,243	2,169
435	3,640	2,915	50	280,500	—	—	425	300
570	—	—	—	—	—	—	—	—
—	—	—	—	—	—	—	—	—
—	—	—	—	—	—	—	—	—
—	—	—	—	—	—	—	—	—
—	—	—	—	—	—	—	—	—
374,691	516,098	12,752	350	—	2,627	500	373,522	127,196

第2表－5 世帯の所得階級別、保険料（税）

所得階級別	世帯数	被保険者数	医療給付費分		
			保険料(税) 算定額	所得割額	所得割額のある世帯
総数	14,398,750	23,935,250	千円 2,088,561,902	千円 1,203,954,188	9,118,850
所得なし	3,313,200	4,124,100	166,885,172	357,761	4,100
～ 30万円未満	1,099,250	1,558,200	60,367,334	－	－
30万円以上～ 40 〃	492,700	760,350	29,541,543	774,471	297,550
40 〃 ～ 50 〃	382,900	576,900	25,169,679	3,172,953	366,850
50 〃 ～ 60 〃	428,650	658,100	31,244,228	6,495,825	411,550
60 〃 ～ 70 〃	396,700	625,950	32,265,231	8,629,029	387,550
70 〃 ～ 80 〃	410,650	659,850	36,389,163	11,799,024	407,900
80 〃 ～ 90 〃	414,250	688,800	40,221,682	14,832,714	412,350
90 〃 ～ 100 〃	403,200	659,450	41,611,376	17,251,070	401,400
100 〃 ～ 110 〃	442,800	731,800	48,938,546	22,048,351	441,600
110 〃 ～ 120 〃	384,250	647,850	45,404,139	21,702,491	383,200
120 〃 ～ 130 〃	378,800	636,050	47,281,194	24,019,012	377,850
130 〃 ～ 140 〃	359,750	616,750	47,987,141	25,449,491	359,700
140 〃 ～ 150 〃	331,650	580,300	46,619,844	25,449,000	331,200
150 〃 ～ 160 〃	339,550	604,350	49,734,183	28,173,948	338,400
160 〃 ～ 170 〃	276,400	494,300	42,474,990	24,764,779	276,400
170 〃 ～ 180 〃	250,200	449,700	40,595,577	24,374,750	250,100
180 〃 ～ 190 〃	231,150	425,400	38,814,346	23,665,482	230,350
190 〃 ～ 200 〃	247,350	454,100	43,574,643	27,366,867	247,350
200 〃 ～ 210 〃	205,350	391,100	37,911,041	23,981,847	204,850
210 〃 ～ 220 〃	189,800	364,400	36,113,810	23,364,392	189,800
220 〃 ～ 230 〃	189,600	368,500	37,472,577	24,465,105	189,550
230 〃 ～ 240 〃	170,700	327,400	34,735,549	23,187,565	169,800
240 〃 ～ 250 〃	158,450	307,300	33,516,246	22,640,770	158,450
250 〃 ～ 260 〃	136,650	275,650	30,004,774	20,348,574	136,550
260 〃 ～ 270 〃	116,600	237,750	26,368,642	18,171,611	116,600
270 〃 ～ 280 〃	117,600	244,250	27,513,962	18,988,922	117,600
280 〃 ～ 290 〃	104,600	209,900	25,069,438	17,678,222	104,100
290 〃 ～ 300 〃	91,150	188,650	22,622,220	15,984,240	91,150
300 〃 ～ 350 〃	376,750	821,650	101,810,598	73,489,951	376,750
350 〃 ～ 400 〃	260,650	585,500	79,594,953	59,366,394	260,600
400 〃 ～ 450 〃	167,600	392,450	56,991,795	43,734,203	167,600
450 〃 ～ 500 〃	124,600	300,400	47,146,476	36,900,114	124,600
500 〃 ～ 600 〃	158,850	377,650	68,559,845	55,200,281	158,850
600 〃 ～ 700 〃	99,050	246,450	49,615,060	41,020,721	99,050
700 〃 ～ 800 〃	66,500	173,600	38,321,157	32,241,613	66,500
800 〃 ～ 900 〃	49,250	124,550	32,043,372	27,493,074	49,250
900 〃 ～ 1000 〃	33,300	88,200	23,774,472	20,602,846	33,300
1000 〃 ～ 1500 〃	91,750	246,250	83,027,965	74,161,424	91,750
1500 〃 ～	95,600	263,450	202,080,732	191,726,496	95,400
不詳	810,950	1,447,900	79,147,206	28,878,806	191,350

算定状況（市町村） — 一般世帯 — < 擬制世帯を除く >

医療給付費分					
所得割額のある世帯 の旧ただし書方式 による課税標準額	資産割額	資産割額のある世帯	資産割額のある世帯 の固定資産税額	被保険者均等割額	世帯別平等割額
千円	千円		千円	千円	千円
16,496,585,190	26,132,142	1,371,850	125,721,221	606,708,301	251,767,321
—	2,354,256	185,750	10,881,696	104,777,648	59,395,508
—	1,214,195	95,300	5,496,066	38,874,809	20,278,329
10,362,134	564,148	43,600	2,628,617	18,952,757	9,250,172
42,680,733	506,750	38,450	2,393,530	14,371,701	7,118,276
87,491,090	555,344	40,050	2,550,505	16,282,064	7,910,997
116,796,304	613,668	44,250	2,875,874	15,688,586	7,333,953
160,644,342	552,956	43,200	2,574,444	16,625,206	7,411,978
202,167,249	592,507	45,000	2,892,488	17,227,340	7,569,123
235,879,975	626,463	49,300	2,988,880	16,487,551	7,246,294
301,981,554	712,496	49,600	3,345,305	18,162,168	8,015,532
297,046,398	594,773	43,450	2,834,743	16,056,850	7,050,027
328,912,721	571,654	42,700	2,812,192	15,905,742	6,784,786
348,828,463	635,163	40,550	3,043,366	15,595,143	6,307,346
351,108,190	666,814	39,800	3,236,902	14,673,721	5,830,310
389,426,891	592,529	40,200	2,921,675	15,268,140	5,699,573
343,895,854	511,107	31,550	2,511,363	12,408,022	4,791,085
335,081,464	472,567	29,400	2,372,348	11,178,799	4,569,463
330,698,002	424,543	26,000	2,077,240	10,872,566	3,851,758
379,601,884	493,823	28,900	2,359,602	11,588,047	4,125,908
332,094,200	417,857	21,000	1,979,649	10,094,075	3,417,262
324,775,942	374,530	21,800	1,840,858	9,155,542	3,219,346
343,031,877	436,577	22,250	2,104,523	9,457,579	3,113,317
325,563,073	381,722	21,050	1,829,401	8,329,083	2,837,180
317,545,480	349,582	19,450	1,649,446	7,774,968	2,750,927
285,499,735	348,002	16,700	1,657,938	6,957,808	2,350,390
254,872,292	285,817	15,000	1,361,098	5,939,094	1,972,121
267,445,766	323,769	15,750	1,588,513	6,242,862	1,958,409
248,007,520	236,244	12,650	1,162,308	5,506,568	1,648,405
224,731,391	258,389	11,850	1,337,777	4,782,929	1,596,662
1,035,740,296	1,083,741	47,950	5,376,017	21,337,841	5,899,067
845,149,764	886,194	30,850	4,146,579	15,457,148	3,885,217
623,104,232	597,542	23,200	3,085,855	9,905,102	2,754,948
522,322,426	360,023	15,600	1,988,224	7,965,581	1,920,757
781,917,917	1,028,213	24,950	4,933,953	9,670,611	2,660,741
582,872,888	707,556	15,200	3,331,753	6,368,290	1,518,494
455,629,346	466,131	9,450	2,071,249	4,538,607	1,074,805
387,077,471	565,337	8,150	2,745,114	3,201,511	783,451
295,817,362	404,130	5,900	2,368,771	2,256,977	510,519
1,040,206,279	945,921	12,750	5,681,783	6,539,955	1,380,665
2,740,576,687	1,611,561	12,250	7,313,403	7,360,915	1,381,760
—	807,548	31,050	3,370,174	36,868,398	12,592,460

第2表－5 世帯の所得階級別、保険料（税）

所得階級別	後期高齢者支援金分						
	保険料(税) 算定額	所得割額	所得割額のある世帯	所得割額のある世帯 の旧ただし書方式による課税標準額	資産割額	資産割額のある世帯	被保険者 均等割額
総数	千円 681,578,482	千円 392,726,518	9,118,850	千円 16,496,585,190	千円 5,277,195	982,550	千円 207,715,189
所得なし	54,430,592	106,484	4,100	－	498,747	132,500	35,643,883
～ 30万円未満	19,750,192	－	－	－	280,756	72,050	13,292,737
30万円以上～ 40 〃	9,688,853	253,693	297,550	10,362,134	140,304	34,600	6,479,966
40 〃 ～ 50 〃	8,199,807	1,038,608	366,850	42,680,733	113,615	27,900	4,911,496
50 〃 ～ 60 〃	10,260,090	2,138,229	411,550	87,491,090	120,827	28,650	5,580,972
60 〃 ～ 70 〃	10,513,960	2,824,610	387,550	116,796,304	121,028	32,100	5,358,970
70 〃 ～ 80 〃	11,877,868	3,846,864	407,900	160,644,342	127,188	31,600	5,663,215
80 〃 ～ 90 〃	13,204,011	4,868,208	412,350	202,167,249	136,106	33,050	5,920,436
90 〃 ～ 100 〃	13,688,553	5,670,328	401,400	235,879,975	148,666	36,650	5,687,442
100 〃 ～ 110 〃	16,036,294	7,238,531	441,600	301,981,554	157,059	34,800	6,217,656
110 〃 ～ 120 〃	14,907,899	7,129,432	383,200	297,046,398	134,894	32,900	5,508,973
120 〃 ～ 130 〃	15,493,064	7,883,483	377,850	328,912,721	126,285	31,100	5,449,936
130 〃 ～ 140 〃	15,666,520	8,311,709	359,700	348,828,463	131,283	27,450	5,349,695
140 〃 ～ 150 〃	15,256,621	8,325,988	331,200	351,108,190	150,809	29,450	5,035,550
150 〃 ～ 160 〃	16,284,107	9,194,510	338,400	389,426,891	129,083	26,900	5,258,344
160 〃 ～ 170 〃	13,869,812	8,071,147	276,400	343,895,854	108,941	21,800	4,270,298
170 〃 ～ 180 〃	13,376,104	8,029,384	250,100	335,081,464	104,245	21,250	3,872,597
180 〃 ～ 190 〃	12,722,115	7,752,545	230,350	330,698,002	95,894	18,750	3,733,588
190 〃 ～ 200 〃	14,297,186	8,974,714	247,350	379,601,884	95,575	20,050	3,987,699
200 〃 ～ 210 〃	12,443,248	7,868,979	204,850	332,094,200	86,589	14,300	3,456,619
210 〃 ～ 220 〃	11,781,907	7,595,828	189,800	324,775,942	85,766	16,350	3,146,249
220 〃 ～ 230 〃	12,283,536	8,008,640	189,550	343,031,877	84,921	16,400	3,272,461
230 〃 ～ 240 〃	11,264,220	7,510,978	169,800	325,563,073	76,930	14,350	2,857,220
240 〃 ～ 250 〃	11,011,069	7,426,208	158,450	317,545,480	68,985	12,550	2,700,860
250 〃 ～ 260 〃	9,844,042	6,662,536	136,550	285,499,735	84,679	12,600	2,396,747
260 〃 ～ 270 〃	8,563,181	5,891,799	116,600	254,872,292	61,481	10,000	2,038,615
270 〃 ～ 280 〃	9,051,153	6,221,277	117,600	267,445,766	68,609	10,700	2,173,423
280 〃 ～ 290 〃	8,137,149	5,725,260	104,100	248,007,520	53,688	9,150	1,872,911
290 〃 ～ 300 〃	7,387,979	5,206,557	91,150	224,731,391	49,261	8,550	1,649,946
300 〃 ～ 350 〃	33,184,407	23,931,157	376,750	1,035,740,296	204,474	32,300	7,300,764
350 〃 ～ 400 〃	25,927,413	19,294,939	260,600	845,149,764	183,247	22,050	5,310,306
400 〃 ～ 450 〃	18,627,735	14,254,124	167,600	623,104,232	117,658	15,550	3,451,766
450 〃 ～ 500 〃	15,468,866	12,088,780	124,600	522,322,426	77,671	10,700	2,727,618
500 〃 ～ 600 〃	22,243,269	17,929,561	158,850	781,917,917	232,518	17,900	3,299,600
600 〃 ～ 700 〃	16,016,337	13,237,837	99,050	582,872,888	136,995	11,250	2,196,537
700 〃 ～ 800 〃	12,440,948	10,499,960	66,500	455,629,346	83,476	6,150	1,541,022
800 〃 ～ 900 〃	10,324,415	8,908,048	49,250	387,077,471	87,350	6,000	1,098,895
900 〃 ～1000 〃	7,730,968	6,760,047	33,300	295,817,362	50,927	4,000	771,936
1000 〃 ～1500 〃	26,786,362	23,989,519	91,750	1,040,206,279	168,585	9,050	2,217,494
1500 〃 ～	65,785,947	62,752,803	95,400	2,740,576,687	168,683	8,850	2,441,668
不詳	25,750,683	9,303,215	191,350	－	123,397	20,250	12,569,077

算定状況（市町村） — 一般世帯 — < 擬制世帯を除く >（続き）

世帯別 平等割額	介護納付金分							
	保険料(税) 算定額	所得割額	所得割額の ある世帯	所得割額のある世帯 の旧ただし書方式に よる課税標準額	資産割額	資産割額の ある世帯	被保険者 均等割額	世帯別 平等割額
千円	千円	千円		千円	千円		千円	千円
75,859,626	237,279,174	133,067,146	3,231,600	7,617,254,626	1,448,189	291,950	80,536,647	22,227,175
18,181,479	19,856,149	73,598	1,400	—	198,495	44,600	14,763,211	4,820,845
6,176,699	6,736,410	—	—	—	87,044	19,750	5,045,278	1,604,088
2,814,893	3,550,158	75,687	105,100	3,559,578	34,424	9,050	2,601,979	838,068
2,136,089	2,708,953	285,311	118,950	13,641,148	22,017	6,450	1,849,248	552,377
2,420,063	3,208,091	558,131	125,400	26,466,121	30,213	7,550	1,977,893	641,855
2,209,355	2,840,339	641,330	104,600	31,081,935	27,855	7,350	1,681,041	490,115
2,240,602	3,063,411	853,897	106,200	41,290,554	33,151	6,600	1,663,840	512,523
2,279,263	3,294,859	1,049,876	106,900	51,115,833	27,013	6,650	1,692,237	525,733
2,182,118	3,562,759	1,237,420	104,600	60,336,450	25,707	7,550	1,767,949	531,684
2,423,048	4,371,321	1,716,871	125,350	84,670,540	36,557	7,550	2,018,475	599,418
2,134,602	3,640,910	1,492,494	97,750	73,864,643	17,725	5,650	1,610,854	519,839
2,033,361	4,100,796	1,819,950	105,650	90,632,465	21,212	6,750	1,732,829	526,806
1,873,837	4,039,809	1,852,853	101,900	96,788,405	25,957	6,500	1,701,805	459,195
1,744,275	3,939,170	1,808,983	90,650	93,745,409	20,783	6,050	1,647,270	462,135
1,702,174	4,467,080	2,151,452	100,550	113,475,135	31,359	6,700	1,795,915	488,356
1,419,428	3,609,291	1,795,071	79,350	97,093,798	18,610	4,850	1,399,476	396,134
1,369,879	3,742,307	2,016,231	78,900	104,403,918	20,106	6,150	1,304,312	401,658
1,140,089	3,715,827	1,995,855	76,150	107,614,480	18,715	4,850	1,371,845	329,412
1,239,201	4,584,699	2,617,752	90,800	137,988,150	20,191	5,500	1,552,733	394,025
1,031,060	4,030,250	2,360,806	81,550	130,519,606	15,158	3,500	1,324,864	329,421
954,063	3,659,107	2,131,103	69,900	117,798,854	18,888	5,150	1,196,885	312,232
917,517	3,779,868	2,269,715	68,850	124,032,091	16,410	4,400	1,195,070	298,674
819,093	3,643,399	2,233,788	68,100	129,571,917	15,467	4,400	1,114,990	279,155
815,016	3,352,514	2,049,366	59,700	117,480,327	17,960	3,700	1,019,573	265,615
700,080	3,065,900	1,916,452	52,050	107,634,507	13,927	3,600	901,758	233,764
571,288	3,081,962	1,964,136	51,050	110,342,477	10,336	3,550	901,031	206,460
587,844	2,824,522	1,791,821	45,250	101,570,236	22,249	3,700	810,510	199,942
485,289	2,738,449	1,805,520	44,700	105,679,204	14,995	3,150	755,922	162,012
482,215	2,550,594	1,697,307	40,650	99,046,485	11,780	3,000	661,662	179,844
1,748,015	12,186,698	8,335,265	177,950	486,475,062	48,763	12,150	3,123,891	678,780
1,138,921	10,213,789	7,296,303	130,600	418,894,809	53,880	9,000	2,380,017	483,589
804,187	7,405,737	5,445,793	88,000	323,123,057	40,123	6,800	1,574,631	345,191
574,797	6,496,631	4,892,425	70,750	293,993,417	21,614	5,100	1,324,917	257,675
781,589	9,229,305	7,283,762	89,450	439,238,863	77,743	8,450	1,511,381	356,383
444,968	7,157,425	5,851,097	61,800	360,869,599	31,979	5,900	1,050,372	223,977
316,490	5,886,569	4,834,439	44,800	304,849,393	42,906	3,700	840,610	168,615
230,122	4,663,211	3,946,688	31,500	245,827,324	44,307	3,000	557,236	114,981
148,058	3,350,587	2,885,350	20,500	180,633,668	18,580	2,100	370,575	76,081
410,766	10,631,553	9,349,993	57,050	646,058,510	58,234	5,150	1,029,389	193,937
422,793	25,379,515	23,980,042	57,850	1,545,846,657	83,061	5,400	1,129,647	186,765
3,755,004	12,919,251	4,703,215	99,350	—	52,696	10,950	6,583,525	1,579,819

第2表－6 世帯の所得階級別、保険料（税）

所得階級別	世帯数	被保険者数	医療給付費分		
			保険料(税) 算定額	所得割額	所得割額のある世帯
総数	113,250	130,150	千円 12,396,680	千円 7,918,967	66,950
所得なし	26,800	27,000	892,055	－	－
～ 30万円未満	16,450	17,650	567,249	－	－
30万円以上～ 40 "	7,750	8,300	293,004	12,337	5,300
40 " ～ 50 "	4,900	6,900	260,284	38,939	4,750
50 " ～ 60 "	5,100	5,550	274,287	77,243	5,100
60 " ～ 70 "	4,450	5,050	267,695	100,918	4,450
70 " ～ 80 "	4,200	4,700	294,145	129,875	4,200
80 " ～ 90 "	4,450	5,450	338,493	161,736	4,450
90 " ～ 100 "	4,350	4,650	341,002	188,265	4,350
100 " ～ 110 "	3,250	3,750	294,954	164,626	3,250
110 " ～ 120 "	3,300	4,000	346,022	193,169	3,300
120 " ～ 130 "	2,550	3,450	277,332	169,135	2,550
130 " ～ 140 "	3,050	3,750	361,383	222,802	3,050
140 " ～ 150 "	2,950	3,550	400,165	258,306	2,950
150 " ～ 160 "	1,550	1,950	205,030	132,313	1,550
160 " ～ 170 "	1,250	1,500	188,265	128,676	1,250
170 " ～ 180 "	1,600	1,900	257,139	174,363	1,600
180 " ～ 190 "	800	850	141,825	87,747	800
190 " ～ 200 "	700	1,250	123,347	79,376	700
200 " ～ 210 "	750	850	116,587	84,365	750
210 " ～ 220 "	500	600	80,324	59,333	500
220 " ～ 230 "	1,150	2,000	217,697	156,804	1,150
230 " ～ 240 "	1,950	2,250	354,454	264,537	1,950
240 " ～ 250 "	900	1,150	169,804	129,881	900
250 " ～ 260 "	400	650	84,370	61,741	400
260 " ～ 270 "	700	800	142,129	111,517	700
270 " ～ 280 "	450	800	81,852	58,302	450
280 " ～ 290 "	600	850	127,913	100,357	600
290 " ～ 300 "	200	250	44,147	36,201	200
300 " ～ 350 "	1,450	1,750	363,755	302,292	1,450
350 " ～ 400 "	150	250	54,680	31,400	150
400 " ～ 450 "	550	650	148,973	127,093	550
450 " ～ 500 "	400	700	120,257	99,414	400
500 " ～ 600 "	350	500	144,398	131,978	350
600 " ～ 700 "	450	1,200	246,739	197,519	450
700 " ～ 800 "	150	150	73,348	67,143	150
800 " ～ 900 "	200	300	112,024	101,344	200
900 " ～ 1000 "	400	400	289,775	274,175	400
1000 " ～ 1500 "	200	300	204,317	192,587	200
1500 " ～	1,050	1,300	3,031,290	2,981,430	1,050
不詳	850	1,250	64,171	29,728	400

算定状況（市町村） —退職世帯— <擬制世帯を除く>

医療給付費分					
所得割額のある世帯 の旧ただし書方式 による課税標準額	資産割額	資産割額のある世帯	資産割額のある世帯 の固定資産税額	被保険者均等割額	世帯別平等割額
千円	千円		千円	千円	千円
108,504,299	198,343	12,900	898,923	3,162,069	1,117,302
—	21,573	2,450	104,930	655,507	214,975
—	14,398	1,300	70,774	414,107	138,744
169,738	3,958	750	29,205	207,141	69,567
510,561	7,356	650	40,309	159,312	54,677
1,060,965	4,560	700	35,202	135,099	57,386
1,398,984	8,473	500	27,985	116,469	41,835
1,760,435	6,833	550	26,059	113,368	44,069
2,124,878	4,438	350	20,555	123,254	49,065
2,651,805	3,696	500	21,139	110,359	38,682
2,267,194	4,361	650	17,780	90,804	35,164
2,564,736	9,900	650	51,743	98,681	44,272
2,309,844	6,656	350	22,400	77,568	23,973
3,002,152	3,207	300	12,790	90,342	45,032
3,262,800	8,787	450	38,513	86,714	46,358
1,829,473	4,349	250	23,045	53,601	14,767
1,627,050	2,385	300	11,725	36,120	21,085
2,270,403	3,298	150	9,220	45,824	33,653
1,214,776	30,083	100	88,480	18,950	5,045
1,115,817	1,032	150	5,755	28,711	14,229
1,254,397	559	150	7,625	21,818	9,845
914,148	4,883	150	16,275	11,728	4,380
2,146,720	—	—	—	49,539	11,354
3,889,252	4,053	300	14,260	65,242	20,622
1,884,780	2,321	200	16,000	33,377	4,225
840,392	770	100	3,080	15,072	6,787
1,624,615	3,012	50	27,385	25,763	1,836
1,022,809	—	—	—	18,368	5,182
1,497,692	986	100	4,480	18,900	7,670
512,669	291	50	1,265	6,000	1,655
4,142,668	755	200	6,360	42,573	18,135
468,397	14,539	100	76,520	6,442	2,300
2,135,605	—	—	—	17,310	4,570
1,720,189	—	—	—	17,248	3,595
1,856,643	—	—	—	12,420	—
2,728,868	11,942	50	45,930	29,409	7,869
1,060,525	2,796	150	13,170	3,410	—
1,655,877	—	—	—	8,680	2,000
3,745,562	—	—	—	15,600	—
2,427,287	1,980	100	8,610	8,000	1,750
39,833,591	—	—	—	43,640	6,220
—	114	100	355	29,600	4,730

第2表－6 世帯の所得階級別、保険料（税）

所得階級別	後期高齢者支援金分						
	保険料(税) 算定額	所得割額	所得割額のある世帯	所得割額のある世帯 の旧ただし書方式による課税標準額	資産割額	資産割額のある世帯	被保険者 均等割額
	千円	千円		千円	千円		千円
総数	3,874,938	2,408,071	66,950	108,504,299	39,664	9,950	1,088,682
所得なし	292,117	－	－	－	4,554	1,950	225,744
～ 30万円未満	190,121	－	－	－	4,281	1,050	143,225
30万円以上～ 40 "	96,892	4,067	5,300	169,738	1,193	550	71,538
40 " ～ 50 "	86,432	12,473	4,750	510,561	2,057	300	55,438
50 " ～ 60 "	91,522	25,986	5,100	1,060,965	1,121	600	45,719
60 " ～ 70 "	87,650	33,618	4,450	1,398,984	1,931	300	39,897
70 " ～ 80 "	101,531	43,591	4,200	1,760,435	1,962	450	40,601
80 " ～ 90 "	111,830	52,644	4,450	2,124,878	1,452	350	42,807
90 " ～ 100 "	117,284	64,799	4,350	2,651,805	955	500	39,944
100 " ～ 110 "	95,754	53,681	3,250	2,267,194	1,068	650	30,742
110 " ～ 120 "	110,573	63,067	3,300	2,564,736	993	450	33,969
120 " ～ 130 "	93,045	55,606	2,550	2,309,844	871	250	28,955
130 " ～ 140 "	124,364	77,651	3,050	3,002,152	1,088	300	32,196
140 " ～ 150 "	127,311	82,965	2,950	3,262,800	548	200	28,353
150 " ～ 160 "	64,807	41,989	1,550	1,829,473	1,017	250	17,425
160 " ～ 170 "	55,175	38,097	1,250	1,627,050	254	100	11,139
170 " ～ 180 "	87,205	59,323	1,600	2,270,403	943	150	15,831
180 " ～ 190 "	31,857	23,792	800	1,214,776	－	－	6,560
190 " ～ 200 "	43,558	28,215	700	1,115,817	334	150	10,128
200 " ～ 210 "	35,781	26,342	750	1,254,397	149	50	6,439
210 " ～ 220 "	22,993	17,437	500	914,148	－	－	4,896
220 " ～ 230 "	74,417	53,368	1,150	2,146,720	－	－	17,119
230 " ～ 240 "	111,304	82,335	1,950	3,889,252	1,035	250	21,310
240 " ～ 250 "	50,697	39,319	900	1,884,780	771	200	9,382
250 " ～ 260 "	30,075	21,755	400	840,392	400	100	5,614
260 " ～ 270 "	46,530	36,676	700	1,624,615	1,095	50	8,759
270 " ～ 280 "	30,642	20,561	450	1,022,809	－	－	8,770
280 " ～ 290 "	42,146	32,287	600	1,497,692	448	100	6,952
290 " ～ 300 "	14,940	12,048	200	512,669	127	50	2,110
300 " ～ 350 "	119,721	98,547	1,450	4,142,668	357	200	15,412
350 " ～ 400 "	15,617	9,374	150	468,397	3,443	100	2,100
400 " ～ 450 "	48,777	40,927	550	2,135,605	－	－	6,380
450 " ～ 500 "	47,987	39,968	400	1,720,189	－	－	6,622
500 " ～ 600 "	45,183	41,703	350	1,856,643	－	－	3,480
600 " ～ 700 "	74,299	58,088	450	2,728,868	4,042	50	9,828
700 " ～ 800 "	24,069	22,265	150	1,060,525	694	150	1,110
800 " ～ 900 "	36,591	33,911	200	1,655,877	－	－	2,050
900 " ～ 1000 "	87,951	83,151	400	3,745,562	－	－	4,800
1000 " ～ 1500 "	56,231	52,809	200	2,427,287	482	100	2,290
1500 " ～	827,937	813,867	1,050	39,833,591	－	－	12,400
不詳	22,020	9,770	400	－	－	－	10,650

算定状況（市町村） ー退職世帯ー <擬制世帯を除く>（続き）

世帯別 平等割額	介護納付金分							
	保険料(税) 算定額	所得割額	所得割額の ある世帯	所得割額のある世帯 の旧ただし書方式に よる課税標準額	資産割額	資産割額の ある世帯	被保険者 均等割額	世帯別 平等割額
千円	千円	千円		千円	千円		千円	千円
338,521	3,435,948	1,833,408	60,600	97,945,243	35,378	8,400	1,195,620	371,542
61,819	348,263	—	—	—	3,265	1,400	256,616	88,382
42,616	218,566	—	—	—	3,188	950	160,574	54,804
20,094	118,018	2,999	4,650	142,059	921	450	90,147	23,951
16,465	88,762	10,594	4,550	489,692	2,132	300	58,186	17,850
18,696	91,861	21,268	4,850	1,008,710	876	500	52,744	16,973
12,205	84,686	27,071	3,950	1,268,442	1,606	200	41,021	14,988
15,378	94,216	34,545	3,850	1,617,484	2,210	450	45,361	12,101
14,926	112,807	43,943	4,250	2,030,044	1,664	350	48,787	18,412
11,586	111,745	53,654	4,150	2,530,906	824	400	44,715	12,552
10,263	90,935	43,442	3,150	2,196,488	931	550	35,330	11,232
12,544	89,898	45,020	2,800	2,180,178	466	300	32,858	11,555
7,613	79,798	45,502	2,250	2,031,790	755	200	26,837	6,704
13,430	90,542	50,490	2,400	2,359,401	642	200	29,914	9,497
15,446	122,434	72,495	2,900	3,207,987	2,417	350	32,941	14,582
4,377	63,585	35,815	1,550	1,829,473	1,224	200	23,421	3,125
5,685	52,145	34,566	1,200	1,559,135	77	50	11,468	6,034
11,108	72,358	48,304	1,300	1,845,187	667	150	14,898	8,490
1,505	32,888	22,598	800	1,214,776	—	—	8,340	1,950
4,881	19,330	7,481	250	404,059	267	100	7,236	4,347
2,851	34,818	23,706	700	1,168,476	154	50	7,573	3,386
660	21,682	15,081	500	914,148	—	—	6,346	255
3,931	65,047	43,934	1,150	2,146,720	—	—	16,812	4,301
6,624	76,185	53,643	1,450	2,885,101	1,029	250	15,509	6,004
1,225	46,025	33,163	800	1,675,829	877	200	10,110	1,875
2,305	25,696	17,094	400	840,392	296	100	7,557	750
—	30,867	20,842	550	1,269,598	520	50	8,665	840
1,311	23,013	14,508	350	779,023	—	—	7,392	1,112
2,459	34,684	24,410	550	1,371,912	—	—	8,148	2,126
655	13,210	10,069	200	512,669	76	50	2,580	485
5,405	109,910	88,021	1,450	4,142,668	298	200	17,356	4,235
700	14,781	9,520	150	468,397	2,296	100	2,265	700
1,470	43,627	34,757	550	2,135,605	—	—	7,330	1,540
1,397	23,761	14,883	200	787,361	—	—	8,398	480
—	25,557	21,947	250	1,322,845	—	—	3,610	—
2,342	43,193	30,045	300	1,781,068	4,180	50	6,884	2,085
—	20,737	18,379	150	1,060,525	938	150	1,420	—
630	35,529	31,049	200	1,655,877	—	—	3,820	660
—	65,794	59,554	400	3,745,562	—	—	6,240	—
650	54,163	49,967	200	2,427,287	585	100	2,680	930
1,670	625,155	611,105	850	36,938,371	—	—	13,840	210
1,600	19,676	7,946	400	—	—	—	9,690	2,040

第3表－1－1 世帯の所得階級別、世帯主の職業別世帯数 ―全世帯―

所得階級別	総数	農林水産業	その他の 自営業	被用者	その他	無職	不詳
総数	18,025,500	348,250	2,212,200	5,208,300	686,550	7,552,950	2,017,250
所得なし	5,018,850	41,850	163,600	635,850	149,450	3,471,700	556,400
～30万円未満	1,411,650	35,400	158,000	506,150	73,400	539,350	99,350
30万円以上～40万	635,350	14,450	84,150	254,600	26,150	207,550	48,450
40万～50万	471,950	9,750	55,300	181,900	18,350	169,250	37,400
50万～60万	524,150	10,350	69,050	193,600	22,300	189,900	38,950
60万～70万	472,400	8,250	58,400	162,100	16,100	193,100	34,450
70万～80万	480,550	10,100	62,050	158,000	19,000	195,900	35,500
80万～90万	482,050	7,900	64,050	153,200	16,800	205,650	34,450
90万～100万	472,350	8,000	58,750	157,700	15,350	197,100	35,450
100万～110万	523,850	8,300	55,950	209,100	18,300	199,550	32,650
110万～120万	445,800	6,800	50,500	165,550	16,200	176,500	30,250
120万～130万	447,400	7,750	55,550	169,200	15,250	166,900	32,750
130万～140万	425,850	7,200	45,950	162,450	14,050	166,350	29,850
140万～150万	382,550	6,350	43,100	143,200	11,750	149,950	28,200
150万～160万	391,800	8,700	47,150	160,900	17,450	129,300	28,300
160万～170万	319,350	6,200	42,750	125,850	13,200	109,450	21,900
170万～180万	288,450	4,950	42,000	121,900	8,600	92,400	18,600
180万～190万	263,300	4,600	41,550	106,650	13,300	80,050	17,150
190万～200万	280,800	5,000	48,150	123,550	9,850	72,800	21,450
200万～210万	237,100	5,400	42,100	100,200	10,350	62,450	16,600
210万～220万	214,150	4,450	36,400	89,600	8,800	62,350	12,550
220万～230万	214,850	4,950	40,700	83,800	9,200	59,650	16,550
230万～240万	190,300	4,650	30,350	84,500	6,550	51,800	12,450
240万～250万	174,300	3,250	35,250	72,150	6,150	48,600	8,900
250万～260万	151,850	4,300	31,650	55,900	5,100	43,300	11,600
260万～270万	126,700	3,150	28,300	47,200	5,800	33,400	8,850
270万～280万	131,600	3,500	31,750	49,700	5,200	31,600	9,850
280万～290万	115,350	3,500	26,250	46,500	5,350	25,400	8,350
290万～300万	102,700	3,400	24,350	38,650	4,800	24,050	7,450
300万～350万	417,800	14,850	112,800	154,050	16,750	84,900	34,450
350万～400万	286,550	7,750	91,750	97,100	16,300	52,850	20,800
400万～450万	187,600	8,250	69,300	55,250	13,450	27,900	13,450
450万～500万	135,900	7,250	48,400	43,950	8,600	19,600	8,100
500万～600万	175,950	10,550	71,400	47,900	12,300	19,950	13,850
600万～700万	110,050	7,750	42,750	30,500	8,000	11,350	9,700
700万～800万	72,350	7,050	30,150	19,150	4,800	5,900	5,300
800万～900万	54,650	5,900	21,750	12,600	4,150	5,600	4,650
900万～1000万	37,250	3,550	15,050	9,500	4,050	2,400	2,700
1000万～1500万	100,500	8,950	35,850	26,950	11,500	9,350	7,900
1500万以上	106,450	7,900	37,350	23,300	14,150	13,100	10,650
不詳	943,100	6,050	62,550	128,400	10,350	144,700	591,050

第3表－1－2 世帯の所得階級別、世帯主の職業別世帯数－全世帯－
(再掲) 2割軽減世帯

所得階級別	総数	農林水産業	その他の 自営業	被用者	その他	無職	不詳
総数	1,995,100	38,450	254,900	507,050	71,100	986,100	137,500
所得なし	279,400	4,550	11,850	20,450	10,300	214,100	18,150
～30万円未満	43,800	2,000	2,400	5,550	1,750	29,700	2,400
30万円以上～40万	21,500	500	4,350	2,800	800	10,300	2,750
40万～50万	16,550	900	3,600	2,750	550	7,900	850
50万～60万	18,800	1,500	6,350	1,950	950	5,750	2,300
60万～70万	142,600	2,150	31,800	73,800	6,550	19,800	8,500
70万～80万	178,350	2,800	32,800	80,050	7,750	41,350	13,600
80万～90万	123,250	1,400	14,150	33,700	4,650	62,650	6,700
90万～100万	117,100	2,050	15,700	29,500	3,100	57,850	8,900
100万～110万	148,450	2,600	15,350	34,550	5,000	82,050	8,900
110万～120万	177,800	3,200	17,600	36,650	7,500	99,900	12,950
120万～130万	182,950	3,250	18,700	42,200	7,100	99,450	12,250
130万～140万	162,250	2,650	10,350	32,200	4,050	102,600	10,400
140万～150万	127,250	2,350	8,350	22,100	3,950	80,550	9,950
150万～160万	50,150	1,350	8,300	15,600	1,900	18,150	4,850
160万～170万	32,700	900	6,400	10,850	750	11,550	2,250
170万～180万	29,000	650	7,650	9,150	750	7,900	2,900
180万～190万	24,850	800	5,000	9,600	900	6,700	1,850
190万～200万	20,150	200	4,500	7,400	350	6,850	850
200万～210万	10,050	200	3,750	3,900	400	1,250	550
210万～220万	10,850	600	3,850	3,400	50	2,200	750
220万～230万	12,900	700	3,850	5,100	800	1,850	600
230万～240万	6,750	50	1,350	3,800	300	1,000	250
240万～250万	3,300	-	1,000	1,500	50	450	300
250万～260万	3,800	100	1,500	850	-	850	500
260万～270万	3,150	-	1,400	700	-	650	400
270万～280万	3,050	200	1,050	1,150	-	450	200
280万～290万	1,450	-	800	400	-	150	100
290万～300万	1,000	50	400	400	-	150	-
300万～350万	4,850	200	850	2,300	-	1,150	350
350万～400万	850	-	-	300	-	450	100
400万～450万	150	-	-	150	-	-	-
450万～500万	400	-	200	200	-	-	-
500万～600万	150	-	-	50	-	-	100
600万～700万	-	-	-	-	-	-	-
700万～800万	-	-	-	-	-	-	-
800万～900万	-	-	-	-	-	-	-
900万～1000万	-	-	-	-	-	-	-
1000万～1500万	-	-	-	-	-	-	-
1500万～	-	-	-	-	-	-	-
不詳	35,500	550	9,700	12,000	850	10,400	2,000

第3表－1－3 世帯の所得階級別、世帯主の職業別世帯数－全世帯－
(再掲) 5割軽減世帯

所得階級別	総数	農林水産業	その他の 自営業	被用者	その他	無職	不詳
総数	2,499,500	55,150	288,100	682,500	93,400	1,192,500	187,850
所得なし	321,200	9,000	18,800	23,350	9,950	238,150	21,950
～30万円未満	77,500	3,350	11,500	8,300	3,300	44,800	6,250
30万円以上～40万円	265,900	7,000	43,550	126,850	11,100	57,650	19,750
40万円～50万円	289,450	6,000	45,850	133,800	13,250	66,350	24,200
50万円～60万円	428,250	7,200	56,600	155,750	18,200	160,450	30,050
60万円～70万円	269,300	5,100	22,000	55,100	8,350	156,950	21,800
70万円～80万円	242,100	5,850	21,350	47,200	9,050	140,050	18,600
80万円～90万円	207,750	4,200	21,150	39,550	6,750	120,550	15,550
90万円～100万円	154,500	3,550	9,250	23,300	6,000	101,350	11,050
100万円～110万円	92,300	1,250	8,900	21,300	3,100	51,750	6,000
110万円～120万円	38,800	600	6,200	10,100	1,150	17,050	3,700
120万円～130万円	21,700	350	2,600	6,250	500	9,850	2,150
130万円～140万円	13,600	350	2,750	5,000	700	3,350	1,450
140万円～150万円	6,300	100	1,450	2,050	500	1,750	450
150万円～160万円	4,750	200	1,800	1,200	200	650	700
160万円～170万円	3,750	－	1,100	1,650	－	750	250
170万円～180万円	2,300	－	250	850	－	950	250
180万円～190万円	1,400	50	500	400	－	400	50
190万円～200万円	1,300	50	200	850	－	100	100
200万円～210万円	650	－	300	250	－	－	100
210万円～220万円	900	－	150	500	－	250	－
220万円～230万円	1,050	100	500	250	－	50	150
230万円～240万円	750	100	200	400	－	50	－
240万円～250万円	450	100	150	100	－	100	－
250万円～260万円	1,000	－	－	400	50	550	－
260万円～270万円	150	－	－	－	－	150	－
270万円～280万円	600	－	－	500	－	100	－
280万円～290万円	450	－	－	300	－	－	150
290万円～300万円	300	－	－	300	－	－	－
300万円～350万円	1,350	－	50	100	100	800	300
350万円～400万円	250	－	50	－	－	100	100
400万円～450万円	300	－	－	－	－	200	100
450万円～500万円	200	－	－	－	－	200	－
500万円～600万円	300	－	50	250	－	－	－
600万円～700万円	100	－	－	100	－	－	－
700万円～800万円	100	－	－	100	－	－	－
800万円～900万円	－	－	－	－	－	－	－
900万円～1000万円	50	－	－	50	－	－	－
1000万円～1500万円	－	－	－	－	－	－	－
1500万円～	－	－	－	－	－	－	－
不詳	48,400	650	10,850	16,050	1,150	17,050	2,650

第3表－1－4 世帯の所得階級別、世帯主の職業別世帯数－全世帯－
(再掲) 7割軽減世帯

所得階級別	総数	農林水産業	その他の 自営業	被用者	その他	無職	不詳
総数	5,374,200	55,150	249,100	913,250	170,850	3,393,400	592,450
所得なし	3,740,200	22,050	88,700	350,650	94,850	2,713,250	470,700
～30万円未満	1,147,850	24,950	130,550	424,050	61,050	425,750	81,500
30万円以上～40万円	261,650	5,150	22,300	86,100	10,800	118,950	18,350
40万円～50万円	108,100	1,100	1,350	11,000	2,800	84,050	7,800
50万円～60万円	7,700	350	50	2,000	150	4,550	600
60万円～70万円	3,900	150	100	1,400	100	1,850	300
70万円～80万円	3,350	50	300	1,450	350	1,200	－
80万円～90万円	1,500	－	100	200	－	1,100	100
90万円～100万円	2,000	100	－	500	－	950	450
100万円～110万円	3,100	－	250	1,900	－	700	250
110万円～120万円	2,200	50	450	1,300	－	200	200
120万円～130万円	3,600	100	200	2,050	－	800	450
130万円～140万円	2,500	－	100	1,350	－	850	200
140万円～150万円	1,650	50	－	950	－	450	200
150万円～160万円	3,050	－	300	1,500	100	1,050	100
160万円～170万円	1,200	50	－	700	－	400	50
170万円～180万円	1,900	－	100	1,050	－	650	100
180万円～190万円	1,100	－	－	750	－	300	50
190万円～200万円	1,700	－	－	800	－	850	50
200万円～210万円	1,950	50	－	800	50	1,050	－
210万円～220万円	1,200	－	50	900	150	100	－
220万円～230万円	650	100	－	350	－	200	－
230万円～240万円	1,350	50	50	500	－	600	150
240万円～250万円	1,050	－	－	650	－	－	400
250万円～260万円	750	100	－	500	－	50	100
260万円～270万円	500	－	－	300	－	150	50
270万円～280万円	250	－	－	50	－	100	100
280万円～290万円	950	50	－	700	－	－	200
290万円～300万円	300	－	－	150	－	100	50
300万円～350万円	1,750	50	150	1,400	－	50	100
350万円～400万円	1,500	50	－	1,200	50	200	－
400万円～450万円	650	－	50	500	－	－	100
450万円～500万円	150	－	－	150	－	－	－
500万円～600万円	700	－	50	650	－	－	－
600万円～700万円	50	－	－	50	－	－	－
700万円～800万円	100	－	－	100	－	－	－
800万円～900万円	－	－	－	－	－	－	－
900万円～1000万円	－	－	－	－	－	－	－
1000万円～1500万円	－	－	－	－	－	－	－
1500万円～	－	－	－	－	－	－	－
不詳	62,100	550	3,900	14,600	400	32,900	9,750

第3表－2 世帯の所得階級別、世帯主の職業別世帯数 ―一般世帯―

所得階級別	総数	農林水産業	その他の 自営業	被用者	その他	無職	不詳
総数	17,959,000	346,650	2,208,100	5,191,350	682,850	7,518,000	2,012,050
所得なし	5,012,150	42,000	163,950	636,150	149,950	3,465,100	555,000
～ 30万円未満	1,405,000	35,500	158,450	504,750	72,150	535,700	98,450
30万円以上～ 40 "	631,000	14,500	84,200	253,350	26,050	204,600	48,300
40 " ～ 50 "	469,500	9,850	55,050	180,900	18,200	168,050	37,450
50 " ～ 60 "	521,150	10,200	69,350	192,800	22,200	187,900	38,700
60 " ～ 70 "	470,850	8,150	58,350	161,600	16,050	192,450	34,250
70 " ～ 80 "	478,350	10,250	61,850	157,400	19,000	194,200	35,650
80 " ～ 90 "	480,100	8,000	63,800	153,150	16,600	204,250	34,300
90 " ～ 100 "	470,700	7,850	58,750	157,400	15,350	195,550	35,800
100 " ～ 110 "	522,550	8,200	55,900	208,800	18,300	199,050	32,300
110 " ～ 120 "	444,750	6,650	50,700	165,050	16,100	176,200	30,050
120 " ～ 130 "	445,500	7,850	55,300	168,200	15,000	166,450	32,700
130 " ～ 140 "	423,550	6,900	45,800	161,900	14,200	165,100	29,650
140 " ～ 150 "	379,200	6,350	42,750	142,000	11,750	148,150	28,200
150 " ～ 160 "	390,700	8,500	47,100	160,900	17,450	128,700	28,050
160 " ～ 170 "	316,900	6,000	42,750	124,750	13,000	108,750	21,650
170 " ～ 180 "	286,100	4,850	41,900	121,200	8,000	91,550	18,600
180 " ～ 190 "	262,800	4,600	41,500	106,500	13,200	79,850	17,150
190 " ～ 200 "	279,450	5,050	48,100	122,900	9,750	72,200	21,450
200 " ～ 210 "	236,050	5,400	42,200	100,150	10,200	61,600	16,500
210 " ～ 220 "	212,550	4,150	36,350	89,100	8,700	61,600	12,650
220 " ～ 230 "	212,950	4,850	40,050	83,800	9,150	59,000	16,100
230 " ～ 240 "	189,350	4,700	30,800	83,250	6,350	51,750	12,500
240 " ～ 250 "	173,300	3,250	34,850	71,600	6,050	48,650	8,900
250 " ～ 260 "	150,950	4,200	31,300	55,600	5,100	43,150	11,600
260 " ～ 270 "	126,800	3,150	27,950	46,950	6,200	33,700	8,850
270 " ～ 280 "	130,800	3,500	31,750	49,400	5,100	31,250	9,800
280 " ～ 290 "	114,100	3,350	25,850	46,250	5,350	24,950	8,350
290 " ～ 300 "	102,550	3,400	24,300	38,700	4,800	23,900	7,450
300 " ～ 350 "	416,550	14,850	112,900	153,800	16,450	84,150	34,400
350 " ～ 400 "	285,450	7,750	91,650	96,650	16,300	52,350	20,750
400 " ～ 450 "	186,200	8,150	68,900	54,950	13,350	27,500	13,350
450 " ～ 500 "	135,700	7,200	48,400	43,950	8,600	19,550	8,000
500 " ～ 600 "	174,800	10,550	71,150	47,400	11,950	19,950	13,800
600 " ～ 700 "	109,200	7,700	42,100	30,500	7,900	11,400	9,600
700 " ～ 800 "	72,050	7,000	30,050	19,100	4,800	5,800	5,300
800 " ～ 900 "	54,500	5,900	21,700	12,600	4,150	5,500	4,650
900 " ～ 1000 "	36,950	3,550	14,950	9,400	4,050	2,300	2,700
1000 " ～ 1500 "	100,100	8,850	36,000	26,900	11,600	8,850	7,900
1500 " ～	104,900	7,900	36,800	23,200	14,050	12,700	10,250
不詳	942,900	6,050	62,550	128,400	10,350	144,600	590,950

第3表－3 世帯の所得階級別、世帯主の職業別世帯数 ―退職世帯―

所得階級別	総数	農林水産業	その他の 自営業	被用者	その他	無職	不詳
総数	124,350	4,650	11,100	28,350	6,100	63,850	10,300
所得なし	29,750	850	1,700	3,250	200	20,300	3,450
～30万円未満	17,850	700	800	4,050	1,400	9,350	1,550
30万円以上～40万	9,100	350	300	2,200	900	5,000	350
40万～50万	5,100	100	1,000	1,350	200	2,300	150
50万～60万	5,700	350	250	1,350	300	2,950	500
60万～70万	4,750	150	100	1,000	150	3,050	300
70万～80万	4,550	－	150	1,350	100	2,550	400
80万～90万	4,700	50	300	900	200	2,850	400
90万～100万	4,450	400	250	1,100	150	2,350	200
100万～110万	3,500	150	400	1,150	100	1,300	400
110万～120万	3,300	50	150	950	300	1,150	700
120万～130万	3,450	－	600	1,100	350	1,350	50
130万～140万	3,200	600	50	850	－	1,550	150
140万～150万	3,350	－	300	1,400	100	1,500	50
150万～160万	1,550	50	100	350	－	650	400
160万～170万	1,550	150	－	850	100	450	－
170万～180万	1,750	－	－	700	500	500	50
180万～190万	1,000	250	100	100	100	450	－
190万～200万	700	－	150	150	－	400	－
200万～210万	750	－	－	250	－	400	100
210万～220万	600	50	50	250	150	100	－
220万～230万	1,300	－	400	300	－	550	50
230万～240万	2,000	－	900	800	200	100	－
240万～250万	900	－	400	400	－	50	50
250万～260万	500	100	50	350	－	－	－
260万～270万	700	－	400	150	50	100	－
270万～280万	450	－	100	300	－	－	50
280万～290万	600	50	250	150	－	150	－
290万～300万	250	－	50	100	－	100	－
300万～350万	1,550	50	500	350	－	500	150
350万～400万	150	－	100	50	－	－	－
400万～450万	550	－	250	100	－	－	200
450万～500万	400	－	100	100	200	－	－
500万～600万	500	－	100	150	250	－	－
600万～700万	450	50	250	－	100	50	－
700万～800万	150	50	100	－	－	－	－
800万～900万	200	－	－	100	－	100	－
900万～1000万	500	－	－	－	－	500	－
1000万～1500万	350	100	－	150	－	100	－
1500万～	1,200	－	400	－	－	400	400
不詳	1,000	－	－	150	－	650	200

第3表－4－1 世帯の所得階級別、世帯主の職業別世帯数 ―全世帯―＜擬制世帯を除く＞

所得階級別	総数	農林水産業	その他の 自営業	被用者	その他	無職	不詳
総数	14,455,850	286,750	2,004,350	4,107,350	548,350	5,769,300	1,739,750
所得なし	3,318,150	14,650	78,200	338,250	85,750	2,369,200	432,100
～30万円未満	1,104,550	24,400	139,950	425,550	60,450	377,700	76,500
30万円以上～40万円	495,800	10,900	67,250	210,650	20,300	149,900	36,800
40万円～50万円	385,200	7,700	50,700	144,850	15,250	135,350	31,350
50万円～60万円	431,050	8,400	62,200	159,500	18,250	151,450	31,250
60万円～70万円	397,950	7,450	53,750	129,600	14,700	164,300	28,150
70万円～80万円	412,500	9,150	58,400	128,250	16,850	168,800	31,050
80万円～90万円	416,000	7,450	61,550	119,150	14,700	184,350	28,800
90万円～100万円	404,750	7,450	54,450	124,400	12,750	174,600	31,100
100万円～110万円	443,850	7,300	50,950	169,450	14,200	174,750	27,200
110万円～120万円	385,300	5,950	48,150	131,450	14,100	160,450	25,200
120万円～130万円	379,850	6,900	52,300	132,100	13,700	147,150	27,700
130万円～140万円	361,900	6,600	42,450	130,300	11,450	146,250	24,850
140万円～150万円	334,550	6,000	41,550	118,000	10,500	134,250	24,250
150万円～160万円	340,650	7,900	43,250	133,200	14,600	117,600	24,100
160万円～170万円	278,600	5,500	39,850	103,750	11,850	99,350	18,300
170万円～180万円	252,400	4,550	40,350	99,200	7,450	85,200	15,650
180万円～190万円	231,400	4,400	38,900	91,000	12,400	70,050	14,650
190万円～200万円	248,700	4,650	47,050	105,450	9,000	64,200	18,350
200万円～210万円	206,400	5,050	39,350	84,200	8,500	55,150	14,150
210万円～220万円	191,300	4,050	35,650	76,150	8,000	55,700	11,750
220万円～230万円	191,350	4,700	38,950	71,800	7,750	52,400	15,750
230万円～240万円	171,650	4,550	29,550	74,100	5,600	46,500	11,350
240万円～250万円	159,450	3,150	34,400	63,300	6,100	44,400	8,100
250万円～260万円	137,450	3,900	30,850	48,850	4,150	39,000	10,700
260万円～270万円	116,500	2,750	27,800	42,250	5,500	30,600	7,600
270万円～280万円	118,350	3,300	30,350	41,800	4,750	28,550	9,600
280万円～290万円	105,850	3,200	25,350	42,300	4,650	22,850	7,500
290万円～300万円	91,300	3,200	24,000	33,300	3,800	20,250	6,750
300万円～350万円	378,000	14,000	108,400	135,100	15,400	74,200	30,900
350万円～400万円	261,750	7,550	89,600	85,900	14,700	45,150	18,850
400万円～450万円	168,950	8,250	65,950	46,350	12,550	23,400	12,450
450万円～500万円	124,800	7,100	47,100	38,950	7,700	16,150	7,800
500万円～600万円	159,850	10,200	69,300	41,250	11,100	15,200	12,800
600万円～700万円	100,000	7,500	41,750	26,050	7,000	8,850	8,850
700万円～800万円	66,800	6,950	30,000	17,050	4,250	4,300	4,250
800万円～900万円	49,400	5,650	21,600	9,700	3,850	4,250	4,350
900万円～1000万円	33,400	3,450	14,300	8,000	3,550	1,550	2,550
1000万円～1500万円	92,000	8,550	34,800	22,550	11,450	7,350	7,300
1500万円～	97,000	7,750	36,300	21,100	12,500	9,950	9,400
不詳	811,150	4,650	57,750	83,200	7,250	88,650	569,650

第3表－4－2 世帯の所得階級別、世帯主の職業別世帯数 ―全世帯―＜擬制世帯を除く＞
(再掲) 2割軽減世帯

所得階級別	総数	農林水産業	その他の 自営業	被用者	その他	無職	不詳
総数	1,575,250	29,950	236,300	471,600	55,500	673,050	108,850
所得なし	6,450	50	1,100	300	150	4,500	350
～ 30万円未満	3,750	200	1,350	1,400	200	500	100
30万円以上～ 40 "	8,350	150	2,900	1,400	250	2,550	1,100
40 " ～ 50 "	6,800	750	3,350	650	300	1,250	500
50 " ～ 60 "	10,400	1,100	5,200	900	550	950	1,700
60 " ～ 70 "	130,850	1,900	30,450	72,500	6,250	12,350	7,400
70 " ～ 80 "	167,600	2,600	32,000	79,250	7,550	33,250	12,950
80 " ～ 90 "	117,250	1,350	14,100	33,200	4,450	58,000	6,150
90 " ～ 100 "	110,900	1,950	15,600	28,950	2,850	53,450	8,100
100 " ～ 110 "	140,200	2,550	15,250	34,100	4,100	75,800	8,400
110 " ～ 120 "	173,300	3,150	17,400	35,900	7,350	96,700	12,800
120 " ～ 130 "	178,350	3,000	18,600	41,500	6,750	96,600	11,900
130 " ～ 140 "	158,850	2,550	10,350	32,100	4,000	99,700	10,150
140 " ～ 150 "	125,100	2,350	8,200	22,100	3,900	78,850	9,700
150 " ～ 160 "	48,450	1,300	8,250	15,500	1,900	16,750	4,750
160 " ～ 170 "	31,050	900	6,300	10,700	750	10,650	1,750
170 " ～ 180 "	27,700	650	7,550	9,150	750	6,950	2,650
180 " ～ 190 "	23,950	800	4,900	9,600	900	5,950	1,800
190 " ～ 200 "	18,900	200	4,450	7,300	350	5,800	800
200 " ～ 210 "	9,900	200	3,750	3,900	400	1,100	550
210 " ～ 220 "	10,200	500	3,750	3,400	50	1,750	750
220 " ～ 230 "	12,300	700	3,800	5,100	800	1,300	600
230 " ～ 240 "	6,400	50	1,250	3,800	300	750	250
240 " ～ 250 "	3,100	-	1,000	1,400	50	350	300
250 " ～ 260 "	3,550	100	1,500	850	-	600	500
260 " ～ 270 "	2,850	-	1,400	700	-	350	400
270 " ～ 280 "	2,700	200	1,050	1,150	-	100	200
280 " ～ 290 "	1,300	-	800	400	-	-	100
290 " ～ 300 "	900	50	400	300	-	150	-
300 " ～ 350 "	4,700	200	850	2,300	-	1,050	300
350 " ～ 400 "	800	-	-	300	-	450	50
400 " ～ 450 "	150	-	-	150	-	-	-
450 " ～ 500 "	300	-	100	200	-	-	-
500 " ～ 600 "	150	-	-	50	-	-	100
600 " ～ 700 "	-	-	-	-	-	-	-
700 " ～ 800 "	-	-	-	-	-	-	-
800 " ～ 900 "	-	-	-	-	-	-	-
900 " ～ 1000 "	-	-	-	-	-	-	-
1000 " ～ 1500 "	-	-	-	-	-	-	-
1500 " ～	-	-	-	-	-	-	-
不詳	27,750	450	9,350	11,100	600	4,550	1,700

第3表－4－3 世帯の所得階級別、世帯主の職業別世帯数 ―全世帯―＜擬制世帯を除く＞
(再掲) 5割軽減世帯

所得階級別	総数	農林水産業	その他の 自営業	被用者	その他	無職	不詳
総数	2,015,300	41,600	259,350	648,300	77,250	835,400	153,400
所得なし	15,650	200	1,300	1,850	800	9,550	1,950
～30万円未満	19,200	1,300	7,850	2,700	650	5,150	1,550
30万円以上～40万	234,450	5,750	41,050	123,850	9,950	35,850	18,000
40万～50万	269,500	5,600	45,000	132,400	12,150	51,250	23,100
50万～60万	407,600	6,700	55,600	154,800	17,400	145,500	27,600
60万～70万	258,050	5,000	21,550	54,800	8,300	148,250	20,150
70万～80万	232,450	5,600	20,550	46,600	8,850	133,100	17,750
80万～90万	201,050	4,200	20,750	39,400	6,400	115,600	14,700
90万～100万	151,400	3,450	9,000	23,300	5,900	98,750	11,000
100万～110万	88,800	1,250	8,750	21,300	3,000	48,800	5,700
110万～120万	36,700	600	6,200	10,000	1,000	15,350	3,550
120万～130万	20,650	350	2,600	6,150	500	8,900	2,150
130万～140万	12,800	350	2,750	5,000	550	2,700	1,450
140万～150万	5,800	100	1,450	2,050	500	1,250	450
150万～160万	4,350	200	1,650	1,200	100	600	600
160万～170万	3,450	－	1,100	1,650	－	450	250
170万～180万	1,900	－	250	850	－	550	250
180万～190万	1,150	50	450	400	－	200	50
190万～200万	1,300	50	200	850	－	100	100
200万～210万	550	－	300	250	－	－	－
210万～220万	900	－	150	500	－	250	－
220万～230万	1,050	100	500	250	－	50	150
230万～240万	750	100	200	400	－	50	－
240万～250万	450	100	150	100	－	100	－
250万～260万	1,000	－	－	400	50	550	－
260万～270万	150	－	－	－	－	150	－
270万～280万	600	－	－	500	－	100	－
280万～290万	400	－	－	300	－	－	100
290万～300万	300	－	－	300	－	－	－
300万～350万	1,100	－	50	100	100	550	300
350万～400万	250	－	50	－	－	100	100
400万～450万	300	－	－	－	－	200	100
450万～500万	200	－	－	－	－	200	－
500万～600万	200	－	50	150	－	－	－
600万～700万	－	－	－	－	－	－	－
700万～800万	100	－	－	100	－	－	－
800万～900万	－	－	－	－	－	－	－
900万～1000万	50	－	－	50	－	－	－
1000万～1500万	－	－	－	－	－	－	－
1500万～	－	－	－	－	－	－	－
不詳	40,700	550	9,850	15,750	1,050	11,200	2,300

第3表－4－4 世帯の所得階級別、世帯主の職業別世帯数 ―全世帯―＜擬制世帯を除く＞
(再掲) 7割軽減世帯

所得階級別	総数	農林水産業	その他の 自営業	被用者	その他	無職	不詳
総数	4,809,400	44,450	231,900	890,050	157,050	2,946,400	539,550
所得なし	3,276,700	14,250	74,550	332,750	83,700	2,344,000	427,450
～30万円未満	1,076,550	22,800	128,700	420,750	59,350	370,550	74,400
30万円以上～40万	250,000	4,900	21,850	85,350	10,000	110,650	17,250
40万～50万	106,100	1,100	1,150	10,750	2,800	82,650	7,650
50万～60万	6,850	300	50	1,950	150	3,800	600
60万～70万	3,800	150	100	1,400	100	1,750	300
70万～80万	3,300	50	250	1,450	350	1,200	－
80万～90万	1,150	－	100	200	－	750	100
90万～100万	1,900	100	－	500	－	950	350
100万～110万	3,050	－	250	1,900	－	700	200
110万～120万	1,900	50	200	1,250	－	200	200
120万～130万	3,150	100	200	2,000	－	400	450
130万～140万	2,300	－	100	1,350	－	650	200
140万～150万	1,650	50	－	950	－	450	200
150万～160万	2,900	－	250	1,500	100	950	100
160万～170万	900	50	－	700	－	100	50
170万～180万	1,700	－	－	1,050	－	550	100
180万～190万	1,100	－	－	750	－	300	50
190万～200万	1,500	－	－	800	－	650	50
200万～210万	1,750	50	－	800	50	850	－
210万～220万	1,150	－	50	900	150	50	－
220万～230万	600	50	－	350	－	200	－
230万～240万	1,350	50	50	500	－	600	150
240万～250万	1,050	－	－	650	－	－	400
250万～260万	750	100	－	500	－	50	100
260万～270万	450	－	－	300	－	100	50
270万～280万	250	－	－	50	－	100	100
280万～290万	900	－	－	700	－	－	200
290万～300万	300	－	－	150	－	100	50
300万～350万	1,750	50	150	1,400	－	50	100
350万～400万	1,350	－	－	1,200	50	100	－
400万～450万	550	－	50	500	－	－	－
450万～500万	150	－	－	150	－	－	－
500万～600万	700	－	50	650	－	－	－
600万～700万	50	－	－	50	－	－	－
700万～800万	100	－	－	100	－	－	－
800万～900万	－	－	－	－	－	－	－
900万～1000万	－	－	－	－	－	－	－
1000万～1500万	－	－	－	－	－	－	－
1500万以上	－	－	－	－	－	－	－
不詳	49,700	250	3,800	13,750	250	22,950	8,700

第3表－5 世帯の所得階級別、世帯主の職業別世帯数 ―一般世帯―＜擬制世帯を除く＞

所得階級別	総数	農林水産業	その他の 自営業	被用者	その他	無職	不詳
総数	14,398,750	285,200	2,000,350	4,093,350	544,700	5,739,850	1,735,300
所得なし	3,313,200	14,850	78,650	339,050	86,250	2,363,550	430,850
～30万円未満	1,099,250	24,500	140,400	424,450	59,250	374,850	75,800
30万円以上～40万	492,700	10,950	67,300	209,500	20,200	148,100	36,650
40万～50万	382,900	7,800	50,450	143,900	15,100	134,250	31,400
50万～60万	428,650	8,250	62,500	158,850	18,150	149,800	31,100
60万～70万	396,700	7,350	53,700	129,200	14,650	163,800	28,000
70万～80万	410,650	9,300	58,200	127,750	16,850	167,250	31,300
80万～90万	414,250	7,550	61,300	119,300	14,500	183,000	28,600
90万～100万	403,200	7,300	54,450	124,100	12,750	173,150	31,450
100万～110万	442,800	7,200	50,900	169,150	14,200	174,400	26,950
110万～120万	384,250	5,800	48,350	130,900	14,000	160,150	25,050
120万～130万	378,800	7,000	52,050	131,400	13,450	147,250	27,650
130万～140万	359,750	6,300	42,300	129,750	11,600	145,150	24,650
140万～150万	331,650	6,000	41,200	117,250	10,500	132,450	24,250
150万～160万	339,550	7,700	43,200	133,200	14,600	117,000	23,850
160万～170万	276,400	5,300	39,850	102,800	11,650	98,750	18,050
170万～180万	250,200	4,450	40,250	98,600	6,850	84,350	15,700
180万～190万	231,150	4,400	38,850	90,900	12,300	70,050	14,650
190万～200万	247,350	4,700	47,000	104,800	8,900	63,600	18,350
200万～210万	205,350	5,050	39,450	84,150	8,350	54,300	14,050
210万～220万	189,800	3,750	35,600	75,650	7,900	55,050	11,850
220万～230万	189,600	4,600	38,300	71,800	7,700	51,900	15,300
230万～240万	170,700	4,600	30,000	72,900	5,400	46,400	11,400
240万～250万	158,450	3,150	34,000	62,750	6,000	44,450	8,100
250万～260万	136,650	3,800	30,500	48,650	4,150	38,850	10,700
260万～270万	116,600	2,750	27,450	42,000	5,900	30,900	7,600
270万～280万	117,600	3,300	30,350	41,500	4,650	28,250	9,550
280万～290万	104,600	3,050	24,950	42,050	4,650	22,400	7,500
290万～300万	91,150	3,200	23,950	33,350	3,800	20,100	6,750
300万～350万	376,750	14,000	108,500	134,850	15,100	73,450	30,850
350万～400万	260,650	7,550	89,500	85,450	14,700	44,650	18,800
400万～450万	167,600	8,150	65,550	46,050	12,450	23,050	12,350
450万～500万	124,600	7,050	47,100	38,950	7,700	16,100	7,700
500万～600万	158,850	10,200	69,050	40,900	10,750	15,200	12,750
600万～700万	99,050	7,450	41,000	26,050	6,900	8,900	8,750
700万～800万	66,500	6,900	29,900	17,000	4,250	4,200	4,250
800万～900万	49,250	5,650	21,550	9,700	3,850	4,150	4,350
900万～1000万	33,300	3,450	14,300	7,900	3,550	1,550	2,550
1000万～1500万	91,750	8,450	34,950	22,650	11,550	6,850	7,300
1500万～	95,600	7,750	35,750	21,000	12,400	9,700	9,000
不詳	810,950	4,650	57,750	83,200	7,250	88,550	569,550

第3表－6 世帯の所得階級別、世帯主の職業別世帯数－退職世帯－＜擬制世帯を除く＞

所得階級別	総数	農林水産業	その他の 自営業	被用者	その他	無職	不詳
総数	113,250	4,600	10,900	25,200	6,050	57,050	9,450
所得なし	26,800	800	1,600	2,700	200	18,250	3,250
～30万円未満	16,450	700	800	3,700	1,350	8,550	1,350
30万円以上～40万	7,750	350	300	2,050	900	3,850	300
40万～50万	4,900	100	1,000	1,300	200	2,150	150
50万～60万	5,100	350	250	1,200	300	2,600	400
60万～70万	4,450	150	100	900	150	2,900	250
70万～80万	4,200	－	150	1,250	100	2,400	300
80万～90万	4,450	50	300	700	200	2,800	400
90万～100万	4,350	400	250	1,100	150	2,250	200
100万～110万	3,250	150	400	1,150	100	1,150	300
110万～120万	3,300	50	150	950	300	1,150	700
120万～130万	2,550	－	600	800	350	750	50
130万～140万	3,050	600	50	850	－	1,400	150
140万～150万	2,950	－	300	1,000	100	1,500	50
150万～160万	1,550	50	100	350	－	650	400
160万～170万	1,250	150	－	650	100	350	－
170万～180万	1,600	－	－	600	500	500	－
180万～190万	800	250	100	100	100	250	－
190万～200万	700	－	150	150	－	400	－
200万～210万	750	－	－	250	－	400	100
210万～220万	500	50	50	250	150	－	－
220万～230万	1,150	－	400	300	－	400	50
230万～240万	1,950	－	900	750	200	100	－
240万～250万	900	－	400	400	－	50	50
250万～260万	400	100	50	250	－	－	－
260万～270万	700	－	400	150	50	100	－
270万～280万	450	－	100	300	－	－	50
280万～290万	600	50	250	150	－	150	－
290万～300万	200	－	50	100	－	50	－
300万～350万	1,450	50	400	350	－	500	150
350万～400万	150	－	100	50	－	－	－
400万～450万	550	－	250	100	－	－	200
450万～500万	400	－	100	100	200	－	－
500万～600万	350	－	100	－	250	－	－
600万～700万	450	50	250	－	100	50	－
700万～800万	150	50	100	－	－	－	－
800万～900万	200	－	－	100	－	100	－
900万～1000万	400	－	－	－	－	400	－
1000万～1500万	200	100	－	－	－	100	－
1500万～	1,050	－	400	－	－	250	400
不詳	850	－	－	100	－	550	200

第4表－1－1 群別、世帯主の職業別、

群 別	世帯主の職業別	世帯数	所得のある 世帯	所得のない 世帯	所得不詳の 世帯	被保険者数	所得総額	旧ただし書 方式による 課税標準額
						人	千円	千円
計	総 数	18,025,500	12,063,550	5,018,850	943,100	28,256,350	23,345,129,108	18,825,688,389
	農 林 水 産 業	348,250	300,350	41,850	6,050	726,650	948,484,321	803,568,916
	その他の自営業	2,212,200	1,986,050	163,600	62,550	4,399,200	5,801,635,327	4,960,916,381
	被 用 者	5,208,300	4,444,050	635,850	128,400	7,997,900	7,799,672,151	6,214,848,248
	そ の 他	686,550	526,750	149,450	10,350	1,068,850	1,481,768,736	1,285,393,952
	無 職	7,552,950	3,936,550	3,471,700	144,700	11,051,350	5,480,686,108	4,058,164,994
	不 明	2,017,250	869,800	556,400	591,050	3,012,400	1,832,882,465	1,502,795,898
A群	総 数	2,435,150	1,707,250	640,500	87,400	4,019,950	3,116,804,896	2,457,090,803
	農 林 水 産 業	143,050	122,150	17,300	3,600	308,800	434,477,812	374,749,386
	その他の自営業	268,400	237,050	24,450	6,900	553,000	588,836,769	485,978,789
	被 用 者	606,450	510,600	78,900	16,950	985,200	824,072,101	635,218,422
	そ の 他	80,650	65,800	13,250	1,600	130,750	169,469,915	144,902,681
	無 職	932,500	516,950	396,700	18,850	1,390,000	616,986,614	430,955,717
	不 明	404,100	254,700	109,900	39,500	652,200	482,961,686	385,285,807
B群	総 数	6,308,900	4,332,100	1,686,200	290,600	10,167,700	7,941,207,762	6,293,754,682
	農 林 水 産 業	163,700	142,700	19,400	1,600	338,000	396,778,349	328,036,588
	その他の自営業	761,800	678,700	59,300	23,800	1,554,400	1,796,959,110	1,505,276,663
	被 用 者	1,768,700	1,516,100	209,800	42,800	2,809,100	2,554,275,709	2,002,951,580
	そ の 他	210,000	165,000	40,800	4,200	333,900	525,934,128	463,621,022
	無 職	2,740,000	1,490,300	1,195,500	54,200	4,087,600	2,033,891,701	1,488,989,113
	不 明	664,700	339,300	161,400	164,000	1,044,700	633,368,765	504,879,716
C群	総 数	2,906,250	1,903,800	839,550	162,900	4,570,500	3,645,664,426	2,939,189,669
	農 林 水 産 業	26,100	21,900	3,750	450	48,450	83,941,494	74,329,472
	その他の自営業	373,200	332,700	26,250	14,250	757,200	1,035,230,674	894,035,402
	被 用 者	877,350	735,150	111,750	30,450	1,362,000	1,208,387,935	948,901,188
	そ の 他	106,500	67,950	36,600	1,950	163,200	206,708,082	181,465,392
	無 職	1,366,650	711,900	620,100	34,650	2,013,750	1,034,663,603	776,835,837
	不 明	156,450	34,200	41,100	81,150	225,900	76,732,638	63,622,379
D群	総 数	1,818,800	1,204,400	529,400	85,000	2,800,200	2,085,039,040	1,642,212,066
	農 林 水 産 業	12,200	11,200	1,000	-	25,400	28,839,639	23,119,366
	その他の自営業	224,800	205,600	14,800	4,400	448,600	561,402,893	475,856,039
	被 用 者	536,200	468,200	55,800	12,200	799,200	729,261,715	566,276,988
	そ の 他	133,400	112,400	20,400	600	214,200	196,362,724	155,032,845
	無 職	773,800	397,000	368,200	8,600	1,128,800	556,647,997	412,448,026
	不 明	138,400	10,000	69,200	59,200	184,000	12,524,071	9,478,802
E群	総 数	4,556,400	2,916,000	1,323,200	317,200	6,698,000	6,556,412,984	5,493,441,170
	農 林 水 産 業	3,200	2,400	400	400	6,000	4,447,027	3,334,104
	その他の自営業	584,000	532,000	38,800	13,200	1,086,000	1,819,205,880	1,599,769,488
	被 用 者	1,419,600	1,214,000	179,600	26,000	2,042,400	2,483,674,692	2,061,500,070
	そ の 他	156,000	115,600	38,400	2,000	226,800	383,293,888	340,372,012
	無 職	1,740,000	820,400	891,200	28,400	2,431,200	1,238,496,193	948,936,302
	不 明	653,600	231,600	174,800	247,200	905,600	627,295,304	539,529,193

保険料（税）賦課状況 ー全世帯ー

固定資産 税額	短期被保険者証等交付世帯数		保険料（税）賦課経過措置適用世帯数						
	短期被保 険者証	資格証明書	旧国保被 保険者合算 軽減のみ	平等割半額 のみ	平等割 1/4 軽減のみ	旧国保被保険者 合算軽減かつ 平等割半額	旧国保被保険者 合算軽減かつ 平等割1/4軽減	被扶養者で あった者に対 する緩和措置	その他
千円									
160,914,632	695,350	156,800	573,900	477,150	63,200	702,200	119,500	94,750	－
13,152,110	4,500	800	20,750	16,900	2,800	18,900	3,400	500	－
33,093,852	101,200	12,350	44,200	58,050	6,650	36,250	6,950	2,000	－
28,936,326	307,300	57,500	51,100	60,850	5,850	46,000	6,700	29,700	－
18,389,299	9,350	3,050	19,600	33,200	5,000	22,750	4,050	4,400	－
48,230,555	127,300	24,300	387,850	279,350	38,350	531,400	89,200	51,150	－
19,112,491	145,700	58,800	50,400	28,800	4,550	46,900	9,200	7,000	－
51,160,219	71,700	12,800	89,550	74,200	11,600	129,250	26,800	7,450	－
6,774,591	1,700	300	7,800	6,800	1,100	7,750	1,300	150	－
9,092,954	11,550	700	9,200	8,650	1,300	6,600	1,700	100	－
8,727,695	26,600	4,600	8,750	10,050	1,500	10,550	1,450	2,450	－
3,938,541	1,050	200	2,050	4,650	500	3,800	700	300	－
14,053,770	15,250	2,150	48,250	32,000	5,450	80,700	17,550	2,750	－
8,572,668	15,550	4,850	13,500	12,050	1,750	19,850	4,100	1,700	－
88,112,215	235,400	40,400	188,700	194,800	26,500	307,700	49,100	34,700	－
5,831,989	2,000	100	11,600	8,100	1,400	9,800	1,200	200	－
19,566,135	37,100	3,900	17,100	22,200	2,900	15,800	2,400	1,000	－
15,713,246	100,100	14,400	17,200	25,400	2,700	19,900	2,800	10,800	－
10,010,366	2,200	500	5,500	13,300	1,500	6,800	1,800	1,300	－
26,553,810	49,700	7,100	118,900	111,000	15,700	233,900	37,900	18,800	－
10,436,668	44,300	14,400	18,400	14,800	2,300	21,500	3,000	2,600	－
21,611,953	109,050	19,200	97,650	93,150	12,900	130,650	21,000	18,600	－
545,530	600	－	1,350	1,200	300	1,350	900	150	－
4,434,763	15,750	1,350	6,900	10,800	1,050	7,050	1,650	300	－
4,474,835	51,600	6,900	10,350	12,000	1,050	7,950	1,050	5,250	－
4,440,391	2,700	150	3,450	6,450	1,200	2,550	750	600	－
7,613,279	21,150	2,850	71,700	61,350	9,000	111,000	16,350	12,000	－
103,155	17,250	7,950	3,900	1,350	300	750	300	300	－
16,493	85,200	24,400	50,000	51,400	6,600	68,600	10,600	11,200	－
－	200	－	－	800	－	－	－	－	－
－	13,600	2,800	4,200	6,800	200	3,200	400	200	－
16,493	38,200	8,000	3,600	5,800	600	2,800	200	5,200	－
－	2,200	2,200	4,600	5,200	1,000	8,800	800	600	－
－	13,200	5,000	36,200	32,200	4,600	50,200	7,400	4,800	－
－	17,800	6,400	1,400	600	200	3,600	1,800	400	－
13,752	194,000	60,000	148,000	63,600	5,600	66,000	12,000	22,800	－
－	－	400	－	－	－	－	－	－	－
－	23,200	3,600	6,800	9,600	1,200	3,600	800	400	－
4,056	90,800	23,600	11,200	7,600	－	4,800	1,200	6,000	－
－	1,200	－	4,000	3,600	800	800	－	1,600	－
9,696	28,000	7,200	112,800	42,800	3,600	55,600	10,000	12,800	－
－	50,800	25,200	13,200	－	－	1,200	－	2,000	－

第4表－1－1 群別、世帯主の職業別、

群 別	世帯主の職業別	医療給付費分							保険料(税) 調定額
		保険料(税) 調定額	保険料(税) 軽減額	軽減世帯数	賦課限度額 を超える額	賦課限度額を 超える世帯数	減免等によ る額	減免 世帯数	
計	総 数	千円 1,873,961,167	千円 292,533,900	9,868,800	千円 234,926,274	355,450	千円 16,104,225	752,550	千円 610,954,129
	農 林 水 産 業	65,064,450	4,425,101	148,750	15,221,977	32,100	280,810	4,000	21,073,520
	その他の自営業	414,592,234	24,097,107	792,100	81,334,047	135,550	2,492,040	80,300	135,624,258
	被 用 者	623,935,686	62,642,656	2,102,800	53,210,190	84,400	7,499,516	248,850	203,390,271
	そ の 他	93,696,275	9,230,233	335,350	29,002,858	37,500	576,694	18,250	31,149,278
	無 職	509,445,396	163,697,449	5,572,000	30,498,038	34,650	4,273,779	372,800	166,403,633
	不 明	167,227,124	28,441,354	917,800	25,659,164	31,250	981,387	28,350	53,313,169
A群	総 数	258,657,715	43,265,589	1,415,900	27,264,540	48,200	1,677,910	24,500	83,678,998
	農 林 水 産 業	28,609,276	1,807,695	58,500	7,987,382	16,400	166,243	1,200	9,176,654
	その他の自営業	47,081,012	3,367,024	107,500	4,154,745	11,850	173,061	1,300	15,208,492
	被 用 者	72,095,744	7,904,646	257,700	3,080,501	7,750	441,896	5,950	23,387,131
	そ の 他	10,613,565	1,141,528	40,550	3,189,251	3,000	81,034	1,250	3,445,458
	無 職	61,896,366	21,761,685	719,100	1,421,060	3,300	440,309	10,850	19,834,312
	不 明	38,361,752	7,283,011	232,550	7,431,601	5,900	375,367	3,950	12,626,950
B群	総 数	650,573,470	101,008,367	3,478,500	57,474,212	106,700	2,807,177	117,200	211,204,957
	農 林 水 産 業	28,771,268	2,133,459	72,900	5,427,832	12,700	95,591	1,100	9,320,953
	その他の自営業	136,257,010	8,369,941	279,500	15,913,159	38,000	420,282	9,700	44,085,491
	被 用 者	208,033,501	20,847,377	709,500	10,382,369	21,700	941,000	31,600	67,459,386
	そ の 他	30,598,327	2,528,720	97,600	11,906,319	13,400	56,023	2,800	9,920,099
	無 職	186,930,403	57,607,945	2,006,100	8,774,501	10,700	1,117,944	60,100	60,561,052
	不 明	59,982,961	9,520,925	312,900	5,070,033	10,200	176,337	11,900	19,857,976
C群	総 数	298,349,455	48,174,115	1,617,000	39,270,032	53,550	2,015,810	173,850	97,949,698
	農 林 水 産 業	4,825,727	324,151	11,550	1,746,056	2,400	7,887	900	1,590,901
	その他の自営業	71,959,712	4,101,840	134,100	18,702,762	23,700	161,569	15,900	23,707,399
	被 用 者	103,000,204	11,066,749	366,600	6,721,151	12,750	808,893	53,700	33,876,996
	そ の 他	12,767,499	1,839,014	58,200	4,898,559	5,700	59,671	3,600	4,168,077
	無 職	95,648,529	29,295,755	991,200	6,108,106	7,050	955,534	97,650	31,542,404
	不 明	10,147,784	1,546,606	55,350	1,093,398	1,950	22,257	2,100	3,063,922
D群	総 数	178,115,734	29,603,061	1,014,600	11,704,306	27,400	1,116,846	74,600	61,108,733
	農 林 水 産 業	2,441,214	114,832	4,600	60,707	600	－	－	849,558
	その他の自営業	42,719,780	2,394,031	78,600	5,015,109	13,200	143,641	6,200	14,629,827
	被 用 者	60,780,858	6,210,975	215,000	2,187,962	7,000	554,157	23,600	20,581,647
	そ の 他	15,135,194	1,652,621	68,200	1,146,118	2,200	81,414	5,000	5,530,829
	無 職	52,169,417	16,492,549	570,400	3,170,325	4,000	330,669	38,600	17,830,852
	不 明	4,869,269	2,738,051	77,800	124,086	400	6,966	1,200	1,686,019
E群	総 数	488,264,792	70,482,769	2,342,800	99,213,184	119,600	8,486,481	362,400	157,011,744
	農 林 水 産 業	416,964	44,965	1,200	－	－	11,088	800	135,453
	その他の自営業	116,574,719	5,864,271	192,400	37,548,271	48,800	1,593,487	47,200	37,993,050
	被 用 者	180,025,379	16,612,909	554,000	30,838,208	35,200	4,753,570	134,000	58,085,111
	そ の 他	24,581,691	2,068,349	70,800	7,862,611	13,200	298,552	5,600	8,084,816
	無 職	112,800,681	38,539,514	1,285,200	11,024,046	9,600	1,429,324	165,600	36,635,012
	不 明	53,865,358	7,352,761	239,200	11,940,047	12,800	400,460	9,200	16,078,302

保険料（税）賦課状況 ー全世帯ー（続き）

後期高齢者支援金分					介護納付金分					
保険料（税） 軽減額	賦課限度額 を超える額	賦課限度額を 超える世帯数	減免等によ る額	減免 世帯数	保険料（税） 調定額	保険料（税） 軽減額	賦課限度額 を超える額	賦課限度額を 超える世帯数	減免等によ る額	減免 世帯数
千円	千円		千円		千円	千円	千円		千円	
96,377,498	75,492,074	344,900	6,192,679	766,700	220,034,502	33,596,201	29,123,218	162,350	2,310,428	287,950
1,435,890	4,787,664	31,700	100,556	4,000	8,911,992	510,005	1,638,410	15,000	39,236	1,600
8,009,039	26,549,368	129,850	949,982	85,900	66,378,160	3,618,911	10,957,040	66,850	574,928	50,800
20,603,080	17,450,380	86,300	2,759,679	253,150	79,949,037	8,106,289	8,939,335	44,750	1,125,546	108,800
3,127,611	9,382,615	38,500	264,110	25,050	8,848,735	1,142,406	2,648,407	10,850	86,098	10,850
53,887,394	9,838,903	32,500	1,799,600	371,050	34,409,373	16,679,629	2,493,301	11,600	396,908	108,800
9,314,483	7,483,142	26,050	318,752	27,550	21,537,206	3,538,962	2,446,726	13,300	87,712	7,100
13,884,272	9,032,176	48,000	573,545	24,500	30,203,263	4,645,842	2,129,055	20,450	219,581	7,850
579,924	2,582,358	16,150	56,187	1,200	3,982,368	212,714	827,962	7,300	23,201	600
1,079,549	1,400,349	12,100	61,199	1,300	7,266,830	461,590	535,813	5,300	34,896	750
2,524,418	982,528	7,850	149,321	5,950	8,678,816	928,196	258,449	3,150	71,666	1,700
379,854	992,601	3,000	29,727	1,250	943,597	133,661	228,134	900	9,962	450
6,956,927	486,464	3,100	155,227	10,850	4,710,301	2,097,533	105,667	1,450	37,000	3,150
2,363,600	2,587,876	5,800	121,883	3,950	4,621,351	812,149	173,030	2,350	42,855	1,200
32,986,593	17,783,074	102,700	894,274	117,100	75,294,192	11,355,206	6,928,576	47,600	179,714	32,100
691,311	1,559,939	12,000	29,296	1,100	3,803,884	233,222	590,513	5,700	4,460	300
2,756,466	5,032,813	36,400	128,528	9,700	21,931,889	1,230,887	2,405,001	18,200	42,337	4,800
6,744,603	3,223,365	21,700	299,980	31,500	26,055,233	2,644,260	988,912	10,500	73,268	10,000
860,102	3,821,098	12,800	18,937	2,800	3,127,331	340,229	1,441,893	4,900	2,450	600
18,777,099	2,609,211	10,500	357,859	60,100	12,661,316	5,707,723	976,570	4,200	36,474	14,100
3,157,013	1,536,648	9,300	59,675	11,900	7,714,539	1,198,885	525,686	4,100	20,725	2,300
15,862,628	12,607,145	52,800	683,922	173,700	34,345,084	5,471,908	3,869,000	23,700	192,855	62,400
107,635	628,653	2,550	2,729	900	674,062	47,414	208,189	1,200	675	300
1,370,606	5,927,245	23,550	55,823	15,900	11,556,498	638,052	1,791,156	11,550	23,625	8,250
3,645,634	2,301,235	13,350	274,614	53,700	13,228,037	1,369,664	1,167,325	6,900	109,028	23,100
578,148	1,611,090	5,700	21,552	3,600	1,192,859	242,344	229,323	1,050	2,835	1,200
9,681,343	1,918,388	6,300	320,920	97,500	6,348,662	2,964,100	447,470	2,550	55,544	28,950
479,262	220,533	1,350	8,284	2,100	1,344,966	210,334	25,536	450	1,148	600
10,250,199	4,297,832	28,200	377,717	74,600	19,501,372	3,454,751	1,550,896	9,400	143,791	30,000
40,612	16,714	1,000	-	-	388,003	9,165	11,746	800	-	-
825,382	1,892,337	12,600	49,516	6,200	6,519,215	328,021	883,766	5,800	37,935	4,200
2,138,813	798,861	7,400	191,607	23,600	7,345,185	798,740	273,961	1,800	71,453	9,200
629,325	373,105	3,000	29,040	5,000	1,140,175	157,372	74,639	400	10,927	2,200
5,619,744	1,163,841	3,800	105,134	38,600	3,339,037	1,774,196	306,784	600	23,116	14,200
996,323	52,974	400	2,419	1,200	769,758	387,255	-	-	360	200
23,393,806	31,771,847	113,200	3,663,221	376,800	60,690,590	8,668,495	14,645,691	61,200	1,574,488	155,600
16,408	-	-	12,344	800	63,676	7,489	-	-	10,900	400
1,977,036	12,296,624	45,200	654,916	52,800	19,103,728	960,361	5,341,303	26,000	436,135	32,800
5,549,613	10,144,391	36,000	1,844,157	138,400	24,641,765	2,365,429	6,250,687	22,400	800,131	64,800
680,182	2,584,721	14,000	164,854	12,400	2,444,774	268,800	674,418	3,600	59,924	6,400
12,852,281	3,661,000	8,800	860,460	164,000	7,350,057	4,136,076	656,809	2,800	244,774	48,400
2,318,286	3,085,111	9,200	126,491	8,400	7,086,592	930,340	1,722,474	6,400	22,624	2,800

第4表－1－2 群別、世帯主の職業別、

群 別	世帯主の職業別	世帯数	所得のある 世帯	所得のない 世帯	所得不詳の 世帯	被保険者数	所得総額	旧ただし書 方式による 課税標準額
						人	千円	千円
計	総 数	1,995,100	1,680,200	279,400	35,500	3,644,250	1,885,103,724	1,237,503,074
	農 林 水 産 業	38,450	33,350	4,550	550	80,850	37,333,611	23,306,016
	その他の自営業	254,900	233,350	11,850	9,700	583,550	267,191,386	170,758,358
	被 用 者	507,050	474,600	20,450	12,000	971,050	524,202,299	343,837,505
	そ の 他	71,100	59,950	10,300	850	121,250	63,599,215	40,131,800
	無 職	986,100	761,600	214,100	10,400	1,630,100	860,008,025	571,760,183
	不 明	137,500	117,350	18,150	2,000	257,450	132,769,188	87,709,213
A群	総 数	295,600	253,100	36,350	6,150	552,500	283,520,834	183,553,272
	農 林 水 産 業	14,750	12,400	2,000	350	30,500	13,846,473	8,713,505
	その他の自営業	32,900	29,900	1,750	1,250	76,200	33,969,642	21,714,320
	被 用 者	69,050	63,650	3,250	2,150	135,500	72,120,191	47,297,683
	そ の 他	9,550	8,450	900	200	16,900	8,759,897	5,433,723
	無 職	125,150	100,500	22,900	1,750	210,600	112,469,561	73,285,160
	不 明	44,200	38,200	5,550	450	82,800	42,355,071	27,108,881
B群	総 数	751,500	634,800	104,200	12,500	1,399,400	723,821,094	476,231,220
	農 林 水 産 業	19,000	17,000	1,800	200	42,300	19,553,639	12,151,208
	その他の自営業	89,700	81,300	5,000	3,400	207,100	93,076,845	59,166,336
	被 用 者	183,900	171,700	8,200	4,000	364,400	196,356,155	129,791,806
	そ の 他	20,300	18,200	1,800	300	34,600	18,296,973	11,278,757
	無 職	377,000	294,200	79,200	3,600	632,700	335,700,708	223,270,260
	不 明	61,600	52,400	8,200	1,000	118,300	60,836,775	40,572,854
C群	総 数	342,000	278,700	53,850	9,450	624,150	314,896,049	208,964,258
	農 林 水 産 業	2,700	1,950	750	-	4,050	1,887,363	1,261,621
	その他の自営業	44,700	38,550	2,700	3,450	106,650	46,526,436	30,493,385
	被 用 者	90,300	82,050	4,800	3,450	174,150	90,339,845	59,332,325
	そ の 他	8,850	8,100	600	150	15,750	8,627,607	5,474,692
	無 職	191,550	144,900	44,400	2,250	316,200	163,829,550	109,878,458
	不 明	3,900	3,150	600	150	7,350	3,685,248	2,523,777
D群	総 数	198,400	164,800	31,400	2,200	358,600	187,047,064	125,197,253
	農 林 水 産 業	2,000	2,000	-	-	4,000	2,046,135	1,179,682
	その他の自営業	24,400	22,800	1,600	-	58,800	28,121,446	18,903,626
	被 用 者	46,200	43,600	1,400	1,200	87,000	47,128,075	31,073,364
	そ の 他	21,600	16,000	5,400	200	36,400	18,043,409	11,881,552
	無 職	102,400	78,800	22,800	800	169,400	90,246,599	61,225,629
	不 明	1,800	1,600	200	-	3,000	1,461,400	933,400
E群	総 数	407,600	348,800	53,600	5,200	709,600	375,818,684	243,557,072
	農 林 水 産 業	-	-	-	-	-	-	-
	その他の自営業	63,200	60,800	800	1,600	134,800	65,497,017	40,480,691
	被 用 者	117,600	113,600	2,800	1,200	210,000	118,258,034	76,342,326
	そ の 他	10,800	9,200	1,600	-	17,600	9,871,330	6,063,076
	無 職	190,000	143,200	44,800	2,000	301,200	157,761,608	104,100,676
	不 明	26,000	22,000	3,600	400	46,000	24,430,695	16,570,302

保険料（税）賦課状況 ー全世帯ー

（再掲） 2割軽減世帯

固定資産 税額	短期被保険者証等交付世帯数		保険料（税）賦課経過措置適用世帯数						
	短期被保 険者証	資格証明書	旧国保被 保険者合算 軽減のみ	平等割半額 のみ	平等割 1/4 軽減のみ	旧国保被保険者 合算軽減かつ 平等割半額	旧国保被保険者 合算軽減かつ 平等割1/4軽減	被扶養者で あった者に対 する緩和措置	その他
千円									
17,305,181	61,300	8,700	161,750	13,500	300	221,150	32,250	3,000	－
960,459	450	－	5,600	100	－	5,350	800	－	－
2,777,257	12,600	2,050	15,350	500	－	9,250	1,850	－	－
3,148,079	34,350	4,300	19,700	1,050	－	17,300	1,950	450	－
782,411	500	500	5,800	200	－	9,550	1,300	100	－
7,560,885	9,150	1,500	102,650	10,300	300	167,500	24,750	1,750	－
2,076,091	4,250	350	12,650	1,350	－	12,200	1,600	700	－
5,629,322	7,800	1,050	23,550	2,550	100	36,750	6,300	500	－
430,870	150	－	2,000	100	－	2,250	200	－	－
861,522	1,700	150	3,700	100	－	1,500	500	－	－
999,743	3,550	500	3,100	250	－	2,950	500	100	－
169,749	－	－	400	200	－	1,500	100	－	－
2,168,289	1,350	150	10,550	1,350	100	22,250	4,100	200	－
999,149	1,050	250	3,800	550	－	6,300	900	200	－
10,027,532	23,500	2,700	52,700	3,800	－	99,500	13,700	1,700	－
410,519	300	－	3,300	－	－	2,500	300	－	－
1,768,499	5,500	200	7,500	200	－	4,500	700	－	－
1,861,631	11,800	2,300	7,600	200	－	8,100	700	200	－
564,752	200	100	1,800	－	－	2,100	500	100	－
4,345,189	3,700	－	28,400	2,800	－	76,400	10,800	900	－
1,076,942	2,000	100	4,100	600	－	5,900	700	500	－
1,631,835	11,400	750	25,500	1,350	－	42,300	7,050	600	－
119,070	－	－	300	－	－	600	300	－	－
147,236	2,400	300	1,950	－	－	1,650	450	－	－
270,212	6,600	300	3,600	－	－	2,850	750	150	－
47,910	300	－	600	－	－	150	300	－	－
1,047,407	2,100	150	18,300	1,350	－	37,050	5,250	450	－
－	－	－	750	－	－	－	－	－	－
16,493	5,400	1,400	15,600	2,200	200	23,000	2,800	200	－
－	－	－	－	－	－	－	－	－	－
－	1,000	200	600	200	－	800	200	－	－
16,493	4,000	400	1,000	200	－	1,000	－	－	－
－	－	400	1,800	－	－	5,400	400	－	－
－	400	400	12,200	1,600	200	15,800	2,200	200	－
－	－	－	－	200	－	－	－	－	－
－	13,200	2,800	44,400	3,600	－	19,600	2,400	－	－
－	－	－	－	－	－	－	－	－	－
－	2,000	1,200	1,600	－	－	800	－	－	－
－	8,400	800	4,400	400	－	2,400	－	－	－
－	－	－	1,200	－	－	400	－	－	－
－	1,600	800	33,200	3,200	－	16,000	2,400	－	－
－	1,200	－	4,000	－	－	－	－	－	－

第4表－1－2 群別、世帯主の職業別、

群 別	世帯主の職業別	医療給付費分							保険料(税) 調定額
		保険料(税) 調定額	保険料(税) 軽減額	軽減世帯数	賦課限度額 を超える額	賦課限度額を 超える世帯数	減免等によ る額	減免 世帯数	
		千円	千円		千円		千円		千円
計	総 数	192,916,033	24,921,055	1,995,100	－	－	2,049,295	95,750	63,117,108
	農 林 水 産 業	4,048,424	531,621	38,450	－	－	22,089	500	1,292,154
	その他の自営業	28,569,823	3,835,791	254,900	－	－	605,940	16,200	9,429,509
	被 用 者	52,475,487	6,693,136	507,050	－	－	701,020	30,000	17,202,007
	そ の 他	6,241,148	824,812	71,100	－	－	102,924	2,800	2,135,014
	無 職	87,886,252	11,329,529	986,100	－	－	578,818	44,300	28,660,045
	不 明	13,694,898	1,706,166	137,500	－	－	38,504	1,950	4,398,379
A群	総 数	29,654,189	3,819,215	295,600	－	－	166,943	2,050	9,612,382
	農 林 水 産 業	1,551,870	204,450	14,750	－	－	11,098	100	500,191
	その他の自営業	3,821,570	501,426	32,900	－	－	13,257	100	1,224,451
	被 用 者	7,388,902	939,006	69,050	－	－	66,669	650	2,412,888
	そ の 他	879,275	117,787	9,550	－	－	8,605	200	292,016
	無 職	11,587,811	1,489,834	125,150	－	－	47,159	700	3,719,793
	不 明	4,424,762	566,713	44,200	－	－	20,155	300	1,463,044
B群	総 数	73,274,981	9,269,312	751,500	－	－	324,326	12,800	23,805,507
	農 林 水 産 業	2,074,077	272,180	19,000	－	－	8,890	100	653,046
	その他の自営業	10,002,959	1,323,817	89,700	－	－	102,436	1,900	3,245,764
	被 用 者	19,310,838	2,402,602	183,900	－	－	81,890	2,500	6,304,918
	そ の 他	1,801,591	230,630	20,300	－	－	6,535	400	583,383
	無 職	33,803,808	4,265,106	377,000	－	－	107,709	6,400	10,932,534
	不 明	6,281,709	774,978	61,600	－	－	16,865	1,500	2,085,862
C群	総 数	33,266,410	4,236,989	342,000	－	－	303,403	26,100	10,854,774
	農 林 水 産 業	221,444	27,829	2,700	－	－	2,102	300	70,340
	その他の自営業	5,309,477	679,162	44,700	－	－	48,549	3,000	1,747,779
	被 用 者	9,466,650	1,186,075	90,300	－	－	93,221	8,250	3,074,394
	そ の 他	849,074	106,753	8,850	－	－	9,959	600	275,237
	無 職	17,071,247	2,197,597	191,550	－	－	148,089	13,800	5,587,374
	不 明	348,518	39,574	3,900	－	－	1,484	150	99,650
D群	総 数	19,083,073	2,446,000	198,400	－	－	52,504	4,400	6,629,150
	農 林 水 産 業	201,034	27,162	2,000	－	－	－	－	68,577
	その他の自営業	2,958,570	389,369	24,400	－	－	15,152	1,200	1,029,445
	被 用 者	4,754,602	592,855	46,200	－	－	17,097	1,400	1,640,151
	そ の 他	1,793,002	239,185	21,600	－	－	5,890	400	679,189
	無 職	9,226,818	1,176,581	102,400	－	－	14,365	1,400	3,157,742
	不 明	149,049	20,848	1,800	－	－	－	－	54,046
E群	総 数	37,637,380	5,149,539	407,600	－	－	1,202,119	50,400	12,215,295
	農 林 水 産 業	－	－	－	－	－	－	－	－
	その他の自営業	6,477,247	942,018	63,200	－	－	426,545	10,000	2,182,071
	被 用 者	11,554,496	1,572,598	117,600	－	－	442,143	17,200	3,769,656
	そ の 他	918,207	130,457	10,800	－	－	71,935	1,200	305,188
	無 職	16,196,569	2,200,411	190,000	－	－	261,496	22,000	5,262,602
	不 明	2,490,861	304,054	26,000	－	－	－	－	695,777

保険料（税）賦課状況 ー全世帯ー（続き）

（再掲） 2割軽減世帯

後期高齢者支援金分					介護納付金分					
保険料（税） 軽減額	賦課限度額 を超える額	賦課限度額を 超える世帯数	減免等によ る額	減免 世帯数	保険料（税） 調定額	保険料（税） 軽減額	賦課限度額 を超える額	賦課限度額を 超える世帯数	減免等によ る額	減免 世帯数
千円	千円		千円		千円	千円	千円		千円	
8,271,668	-	-	790,865	98,550	17,110,994	2,572,762	-	-	335,653	38,150
171,657	-	-	8,095	500	446,242	64,923	-	-	3,240	250
1,289,303	-	-	237,920	17,000	4,296,534	585,203	-	-	164,594	11,600
2,221,391	-	-	251,970	30,000	5,901,724	805,381	-	-	103,224	13,100
286,520	-	-	40,838	3,200	522,117	89,549	-	-	11,083	1,500
3,749,290	-	-	239,109	45,900	4,697,801	852,458	-	-	46,283	11,400
553,508	-	-	12,934	1,950	1,246,576	175,248	-	-	7,228	300
1,236,878	-	-	54,596	2,050	2,708,021	397,969	-	-	24,772	950
66,415	-	-	4,113	100	155,873	23,563	-	-	-	-
161,133	-	-	4,502	100	561,573	73,646	-	-	1,420	100
304,540	-	-	20,200	650	805,919	110,114	-	-	9,828	400
38,816	-	-	2,805	200	60,441	10,228	-	-	2,380	150
479,629	-	-	16,481	700	672,876	115,594	-	-	6,319	200
186,346	-	-	6,495	300	451,339	64,823	-	-	4,825	100
3,061,290	-	-	99,856	12,800	6,421,248	949,047	-	-	32,120	4,500
86,440	-	-	3,250	100	253,428	35,301	-	-	2,820	100
438,366	-	-	30,111	1,900	1,480,538	199,402	-	-	12,776	1,300
795,644	-	-	25,093	2,500	2,144,522	286,756	-	-	10,439	1,400
77,384	-	-	2,435	400	186,073	29,544	-	-	-	-
1,402,005	-	-	33,072	6,400	1,782,822	316,127	-	-	3,682	1,500
261,452	-	-	5,896	1,500	573,865	81,917	-	-	2,403	200
1,424,727	-	-	107,396	26,100	2,816,486	417,617	-	-	29,827	9,900
9,669	-	-	732	300	24,692	3,962	-	-	420	150
232,244	-	-	16,898	3,000	762,829	95,720	-	-	7,732	1,800
396,449	-	-	33,146	8,250	1,052,407	144,303	-	-	10,528	3,900
34,737	-	-	3,759	600	58,633	10,317	-	-	690	150
739,853	-	-	52,318	13,800	898,163	160,937	-	-	10,457	3,900
11,775	-	-	543	150	19,761	2,377	-	-	-	-
858,909	-	-	17,902	4,400	1,530,795	229,270	-	-	10,422	2,800
9,134	-	-	-	-	12,249	2,096	-	-	-	-
136,498	-	-	5,432	1,200	419,682	55,316	-	-	2,406	800
207,791	-	-	5,945	1,400	533,257	69,849	-	-	5,164	1,000
91,588	-	-	2,240	400	100,141	17,734	-	-	1,033	400
406,160	-	-	4,285	1,400	444,405	80,418	-	-	1,820	600
7,738	-	-	-	-	21,062	3,858	-	-	-	-
1,689,863	-	-	511,117	53,200	3,634,445	578,860	-	-	238,511	20,000
-	-	-	-	-	-	-	-	-	-	-
321,062	-	-	180,977	10,800	1,071,913	161,119	-	-	140,261	7,600
516,966	-	-	167,587	17,200	1,365,619	194,359	-	-	67,265	6,400
43,994	-	-	29,600	1,600	116,830	21,726	-	-	6,980	800
721,643	-	-	132,953	23,600	899,534	179,383	-	-	24,006	5,200
86,197	-	-	-	-	180,549	22,272	-	-	-	-

第4表－1－3 群別、世帯主の職業別、

群 別	世帯主の職業別	世帯数	所得のある 世帯	所得のない 世帯	所得不詳の 世帯	被保険者数	所得総額	旧ただし書 方式による 課税標準額
						人	千円	千円
計	総 数	2,499,500	2,129,900	321,200	48,400	4,481,800	1,395,079,931	645,100,682
	農 林 水 産 業	55,150	45,500	9,000	650	104,450	28,693,036	12,336,435
	その他の自営業	288,100	258,450	18,800	10,850	618,650	161,102,940	69,531,194
	被 用 者	682,500	643,100	23,350	16,050	1,242,050	390,300,461	163,175,107
	そ の 他	93,400	82,300	9,950	1,150	151,050	51,561,716	22,657,430
	無 職	1,192,500	937,300	238,150	17,050	2,017,400	655,570,717	327,446,762
	不 明	187,850	163,250	21,950	2,650	348,200	107,851,062	49,953,755
A群	総 数	383,600	323,600	53,900	6,100	703,700	213,496,268	98,383,358
	農 林 水 産 業	20,950	17,150	3,600	200	41,600	10,640,505	4,520,923
	その他の自営業	35,400	31,350	3,150	900	79,150	20,216,028	9,028,859
	被 用 者	83,000	76,200	4,300	2,500	157,750	48,949,199	21,793,716
	そ の 他	12,700	10,700	1,850	150	21,400	6,484,385	2,560,290
	無 職	170,600	135,450	33,250	1,900	289,500	92,428,844	44,638,469
	不 明	60,950	52,750	7,750	450	114,300	34,777,307	15,841,102
B群	総 数	933,400	790,700	123,900	18,800	1,703,500	530,290,827	249,333,256
	農 林 水 産 業	27,100	22,200	4,600	300	50,300	14,293,194	6,169,396
	その他の自営業	104,000	94,000	6,100	3,900	231,000	59,629,437	26,099,052
	被 用 者	232,600	219,200	7,600	5,800	439,400	138,703,293	60,275,204
	そ の 他	28,100	25,700	2,100	300	45,300	15,857,157	6,813,128
	無 職	467,000	366,200	94,300	6,500	795,500	258,092,893	128,984,305
	不 明	74,600	63,400	9,200	2,000	142,000	43,714,854	20,992,171
C群	総 数	407,700	341,400	54,000	12,300	736,200	222,626,859	103,116,321
	農 林 水 産 業	5,100	4,350	600	150	9,150	2,635,448	1,137,157
	その他の自営業	51,300	44,700	3,150	3,450	113,700	27,576,670	11,833,218
	被 用 者	120,300	113,100	3,450	3,750	224,100	67,834,996	28,166,929
	そ の 他	10,800	9,300	1,200	300	18,750	5,545,010	2,208,855
	無 職	212,100	162,450	45,000	4,650	355,200	113,618,535	57,111,676
	不 明	8,100	7,500	600	-	15,300	5,416,199	2,658,486
D群	総 数	252,000	216,600	32,200	3,200	439,600	141,404,272	64,841,568
	農 林 水 産 業	1,600	1,400	200	-	3,000	971,224	488,295
	その他の自営業	30,600	27,200	2,400	1,000	59,200	16,093,786	6,503,804
	被 用 者	74,600	71,800	1,600	1,200	133,200	42,252,441	16,590,830
	そ の 他	26,200	23,400	2,800	-	44,000	15,565,266	7,351,307
	無 職	115,600	89,600	25,200	800	194,000	64,611,965	33,025,743
	不 明	3,400	3,200	-	200	6,200	1,909,590	881,590
E群	総 数	522,800	457,600	57,200	8,000	898,800	287,261,706	129,426,178
	農 林 水 産 業	400	400	-	-	400	152,664	20,664
	その他の自営業	66,800	61,200	4,000	1,600	135,600	37,587,019	16,066,261
	被 用 者	172,000	162,800	6,400	2,800	287,600	92,560,532	36,348,429
	そ の 他	15,600	13,200	2,000	400	21,600	8,109,898	3,723,850
	無 職	227,200	183,600	40,400	3,200	383,200	126,818,480	63,686,568
	不 明	40,800	36,400	4,400	-	70,400	22,033,113	9,580,406

保険料（税）賦課状況 ー全世帯ー

（再掲） 5割軽減世帯

固定資産 税額	短期被保険者証等交付世帯数		保険料（税）賦課経過措置適用世帯数						
	短期被保 険者証	資格証明書	旧国保被 保険者合算 軽減のみ	平等割半額 のみ	平等割 1/4 軽減のみ	旧国保被保険者 合算軽減かつ 平等割半額	旧国保被保険者 合算軽減かつ 平等割1/4軽減	被扶養者で あった者に対 する緩和措置	その他
千円									
18,253,694	85,650	12,150	184,900	18,950	1,050	266,400	34,750	400	-
1,034,097	1,350	150	8,250	350	50	8,300	1,400	100	-
2,242,052	17,800	2,200	17,750	600	100	17,600	3,350	-	-
2,800,299	42,200	7,000	19,350	800	100	16,700	2,750	200	-
1,078,518	1,350	250	8,150	850	50	8,150	700	-	-
8,626,675	15,600	1,800	114,750	15,100	750	200,650	24,600	100	-
2,472,053	7,350	750	16,650	1,250	-	15,000	1,950	-	-
6,406,845	11,000	1,350	30,650	3,550	400	48,550	8,950	-	-
460,785	250	150	3,350	250	50	2,900	600	-	-
793,885	2,450	100	3,450	100	100	2,700	800	-	-
880,205	3,900	800	3,500	150	-	4,600	500	-	-
298,259	150	50	950	350	50	1,150	400	-	-
2,698,188	2,300	100	14,550	1,850	200	30,600	5,300	-	-
1,275,523	1,950	150	4,850	850	-	6,600	1,350	-	-
9,902,952	33,000	3,200	65,600	5,400	300	117,600	15,000	200	-
542,893	600	-	4,600	100	-	4,800	500	100	-
1,239,112	5,800	900	6,200	100	-	7,100	1,200	-	-
1,682,178	15,200	1,500	6,300	500	100	6,400	1,100	-	-
597,593	500	-	2,200	100	-	2,800	300	-	-
4,644,647	7,300	600	39,700	4,200	200	89,300	11,300	100	-
1,196,530	3,600	200	6,600	400	-	7,200	600	-	-
1,943,897	10,650	1,200	29,250	2,400	150	52,050	4,800	-	-
30,420	300	-	300	-	-	600	300	-	-
209,055	2,550	-	3,300	-	-	4,200	750	-	-
237,916	5,700	900	3,150	150	-	2,700	150	-	-
182,667	300	-	1,200	-	-	1,200	-	-	-
1,283,839	1,800	300	20,100	2,250	150	43,350	3,600	-	-
-	-	-	1,200	-	-	-	-	-	-
-	13,000	2,000	14,200	4,800	200	25,000	3,200	200	-
-	200	-	-	-	-	-	-	-	-
-	3,000	400	2,000	400	-	1,200	200	-	-
-	7,000	1,000	1,200	-	-	1,000	200	200	-
-	400	200	1,800	-	-	2,600	-	-	-
-	2,200	400	8,800	4,400	200	19,400	2,800	-	-
-	200	-	400	-	-	800	-	-	-
-	18,000	4,400	45,200	2,800	-	23,200	2,800	-	-
-	-	-	-	-	-	-	-	-	-
-	4,000	800	2,800	-	-	2,400	400	-	-
-	10,400	2,800	5,200	-	-	2,000	800	-	-
-	-	-	2,000	400	-	400	-	-	-
-	2,000	400	31,600	2,400	-	18,000	1,600	-	-
-	1,600	400	3,600	-	-	400	-	-	-

第4表－1－3 群別、世帯主の職業別、

群 別	世帯主の職業別	医療給付費分							保険料(税) 調定額
		保険料(税) 調定額	保険料(税) 軽減額	軽減世帯数	賦課限度額 を超える額	賦課限度額を 超える世帯数	減免等によ る額	減免 世帯数	
計	総 数	千円 127,679,991	千円 77,373,061	2,499,500	千円 6,410	100	千円 1,399,239	123,700	千円 41,712,989
	農 林 水 産 業	2,862,146	1,758,976	55,150	－	－	15,327	1,200	920,946
	その他の自営業	16,024,024	10,302,757	288,100	－	－	275,477	14,950	5,258,843
	被 用 者	34,193,523	21,856,197	682,500	6,410	100	503,321	43,450	11,154,344
	そ の 他	4,453,674	2,655,408	93,400	－	－	20,245	3,600	1,515,843
	無 職	60,265,870	35,009,018	1,192,500	－	－	530,631	58,100	19,708,069
	不 明	9,880,755	5,790,704	187,850	－	－	54,237	2,400	3,154,943
A群	総 数	20,573,518	12,182,517	383,600	－	－	101,993	2,200	6,610,839
	農 林 水 産 業	1,125,202	704,263	20,950	－	－	11,546	200	362,106
	その他の自営業	2,166,736	1,314,055	35,400	－	－	5,072	100	684,067
	被 用 者	4,574,015	2,769,693	83,000	－	－	17,808	250	1,455,926
	そ の 他	613,712	375,848	12,700	－	－	3,185	200	200,541
	無 職	8,752,873	5,056,658	170,600	－	－	41,792	1,150	2,813,707
	不 明	3,340,979	1,962,000	60,950	－	－	22,590	300	1,094,491
B群	総 数	48,493,861	28,588,906	933,400	6,410	100	208,907	13,800	15,725,526
	農 林 水 産 業	1,379,517	833,180	27,100	－	－	1,765	300	440,153
	その他の自営業	5,877,483	3,712,138	104,000	－	－	45,292	1,900	1,909,141
	被 用 者	12,130,702	7,416,261	232,600	6,410	100	65,431	4,100	3,922,358
	そ の 他	1,345,738	775,948	28,100	－	－	－	－	435,187
	無 職	23,662,933	13,497,531	467,000	－	－	67,248	6,100	7,664,140
	不 明	4,097,489	2,353,849	74,600	－	－	29,170	1,400	1,354,547
C群	総 数	20,837,497	12,595,001	407,700	－	－	247,048	38,100	6,718,781
	農 林 水 産 業	255,150	155,942	5,100	－	－	1,712	300	83,986
	その他の自営業	2,909,124	1,879,985	51,300	－	－	33,665	4,350	948,013
	被 用 者	6,109,976	3,886,860	120,300	－	－	88,651	11,100	1,960,111
	そ の 他	502,903	332,783	10,800	－	－	6,759	1,200	157,547
	無 職	10,664,474	6,144,598	212,100	－	－	114,585	20,850	3,461,848
	不 明	395,871	194,834	8,100	－	－	1,677	300	107,275
D群	総 数	12,300,314	7,548,780	252,000	－	－	130,570	18,800	4,306,202
	農 林 水 産 業	90,482	55,176	1,600	－	－	－	－	30,901
	その他の自営業	1,518,896	1,011,858	30,600	－	－	25,061	2,200	521,283
	被 用 者	3,501,498	2,297,390	74,600	－	－	52,910	7,200	1,211,265
	そ の 他	1,255,731	747,703	26,200	－	－	10,301	2,200	473,715
	無 職	5,752,143	3,332,817	115,600	－	－	42,298	7,200	2,005,626
	不 明	181,564	103,836	3,400	－	－	－	－	63,412
E群	総 数	25,474,801	16,457,856	522,800	－	－	710,721	50,800	8,351,641
	農 林 水 産 業	11,796	10,416	400	－	－	304	400	3,800
	その他の自営業	3,551,784	2,384,721	66,800	－	－	166,388	6,400	1,196,339
	被 用 者	7,877,332	5,485,993	172,000	－	－	278,521	20,800	2,604,684
	そ の 他	735,590	423,126	15,600	－	－	－	－	248,852
	無 職	11,433,447	6,977,414	227,200	－	－	264,708	22,800	3,762,748
	不 明	1,864,852	1,176,186	40,800	－	－	800	400	535,218

保険料（税）賦課状況 ー全世帯ー（続き）

（再掲） 5割軽減世帯

後期高齢者支援金分					介護納付金分					
保険料（税） 軽減額	賦課限度額 を超える額	賦課限度額を 超える世帯数	減免等によ る額	減免 世帯数	保険料（税） 調定額	保険料（税） 軽減額	賦課限度額 を超える額	賦課限度額を 超える世帯数	減免等によ る額	減免 世帯数
千円	千円		千円		千円	千円	千円		千円	
25,648,737	770	50	546,969	117,300	11,534,543	8,146,885	-	-	239,251	47,050
569,609	-	-	5,995	1,200	259,875	188,383	-	-	2,563	300
3,438,613	-	-	100,922	14,150	2,338,256	1,501,148	-	-	63,903	8,650
7,207,093	770	50	193,188	40,650	4,163,714	2,803,402	-	-	100,644	21,200
914,988	-	-	7,824	4,000	421,585	306,859	-	-	4,374	2,150
11,650,365	-	-	221,814	55,300	3,501,014	2,765,904	-	-	58,033	13,650
1,868,068	-	-	17,227	2,000	850,099	581,189	-	-	9,734	1,100
3,938,036	770	50	35,998	2,200	1,770,111	1,226,384	-	-	14,223	750
227,475	-	-	4,021	200	116,598	85,049	-	-	2,308	150
423,063	-	-	1,994	100	280,392	175,182	-	-	595	50
882,603	770	50	7,079	250	491,821	317,089	-	-	4,756	150
123,339	-	-	1,139	200	59,702	44,325	-	-	-	-
1,645,117	-	-	14,474	1,150	547,774	416,005	-	-	3,754	300
636,439	-	-	7,290	300	273,824	188,734	-	-	2,810	100
9,431,139	-	-	64,628	13,800	4,258,666	2,945,698	-	-	25,126	5,400
267,820	-	-	584	300	111,575	77,877	-	-	-	-
1,232,570	-	-	13,255	1,900	816,305	520,879	-	-	3,016	900
2,423,875	-	-	20,218	4,100	1,445,981	936,961	-	-	12,568	2,500
257,565	-	-	-	-	135,469	89,157	-	-	-	-
4,452,754	-	-	21,256	6,100	1,381,882	1,064,839	-	-	3,101	1,300
796,556	-	-	9,315	1,400	367,453	255,985	-	-	6,441	700
4,171,333	-	-	88,127	38,100	1,895,238	1,326,277	-	-	25,115	12,900
51,889	-	-	597	300	25,854	20,741	-	-	255	150
627,935	-	-	12,012	4,350	491,790	312,057	-	-	7,365	2,700
1,272,459	-	-	31,670	11,100	701,179	464,423	-	-	10,591	4,950
106,447	-	-	2,423	1,200	72,421	53,469	-	-	1,098	750
2,056,516	-	-	40,802	20,850	575,981	458,686	-	-	5,322	4,050
56,088	-	-	623	300	28,013	16,902	-	-	483	300
2,661,277	-	-	44,224	18,800	1,076,682	778,889	-	-	16,860	8,000
18,465	-	-	-	-	5,848	4,717	-	-	-	-
349,390	-	-	8,858	2,200	208,586	137,835	-	-	6,036	1,400
801,430	-	-	17,775	7,200	431,510	290,862	-	-	6,370	3,600
284,333	-	-	3,470	2,200	74,293	63,351	-	-	1,708	1,000
1,169,822	-	-	14,121	7,200	327,910	262,765	-	-	2,746	2,000
37,837	-	-	-	-	28,536	19,359	-	-	-	-
5,446,952	-	-	313,992	44,400	2,533,846	1,869,637	-	-	157,928	20,000
3,960	-	-	792	400	-	-	-	-	-	-
805,656	-	-	64,802	5,600	541,183	355,194	-	-	46,890	3,600
1,826,726	-	-	116,446	18,000	1,093,222	794,068	-	-	66,359	10,000
143,305	-	-	792	400	79,700	56,558	-	-	1,568	400
2,326,156	-	-	131,161	20,000	667,466	563,608	-	-	43,110	6,000
341,148	-	-	-	-	152,274	100,208	-	-	-	-

第4表－1－4 群別、世帯主の職業別、

群 別	世帯主の職業別	世帯数	所得のある 世帯	所得のない 世帯	所得不詳の 世帯	被保険者数	所得総額	旧ただし書 方式による 課税標準額
						人	千円	千円
計	総 数	5,374,200	1,571,900	3,740,200	62,100	6,986,350	397,188,107	76,176,457
	農 林 水 産 業	55,150	32,550	22,050	550	83,750	7,959,462	1,507,310
	その他の自営業	249,100	156,500	88,700	3,900	382,200	31,546,702	2,722,276
	被 用 者	913,250	548,000	350,650	14,600	1,271,150	150,677,983	39,726,718
	そ の 他	170,850	75,600	94,850	400	219,900	14,577,686	1,031,248
	無 職	3,393,400	647,250	2,713,250	32,900	4,250,200	164,073,215	25,269,113
	不 明	592,450	112,000	470,700	9,750	779,150	28,353,060	5,919,793
A群	総 数	736,700	249,250	476,850	10,600	987,200	65,329,524	15,043,603
	農 林 水 産 業	22,800	13,250	9,350	200	34,750	3,900,096	1,297,435
	その他の自営業	39,200	23,200	15,350	650	59,450	5,498,965	1,134,260
	被 用 者	105,650	62,800	40,650	2,200	156,250	20,019,387	6,837,867
	そ の 他	18,300	11,000	7,150	150	24,350	2,205,043	360,656
	無 職	423,350	100,250	318,100	5,000	539,300	23,752,147	3,375,333
	不 明	127,400	38,750	86,250	2,400	173,100	9,953,887	2,038,053
B群	総 数	1,793,600	548,000	1,222,100	23,500	2,373,600	141,923,927	29,397,567
	農 林 水 産 業	26,800	16,200	10,400	200	41,100	3,553,613	209,875
	その他の自営業	85,800	50,800	33,300	1,700	131,600	10,334,039	1,092,594
	被 用 者	293,000	178,300	109,600	5,100	423,400	52,169,477	15,581,199
	そ の 他	49,200	23,800	25,300	100	63,800	4,499,336	381,570
	無 職	1,162,100	235,500	914,700	11,900	1,472,100	59,949,501	9,342,919
	不 明	176,700	43,400	128,800	4,500	241,600	11,417,962	2,789,411
C群	総 数	867,300	244,650	607,050	15,600	1,148,550	61,302,415	9,983,016
	農 林 水 産 業	3,750	2,100	1,500	150	5,100	338,504	－
	その他の自営業	38,100	24,900	12,450	750	60,150	4,871,720	165,993
	被 用 者	156,000	93,300	58,800	3,900	224,100	24,931,954	5,644,073
	そ の 他	38,550	9,600	28,800	150	52,350	1,817,240	31,637
	無 職	587,550	110,700	467,250	9,600	748,200	28,409,995	4,113,000
	不 明	43,350	4,050	38,250	1,050	58,650	933,001	28,313
D群	総 数	564,200	162,400	397,000	4,800	731,000	40,336,445	6,459,579
	農 林 水 産 業	1,000	600	400	－	1,200	110,328	－
	その他の自営業	23,600	16,000	7,200	400	39,400	3,286,099	329,429
	被 用 者	94,200	66,000	27,200	1,000	127,000	15,413,858	2,537,708
	そ の 他	20,400	15,200	5,200	－	25,800	3,141,279	192,935
	無 職	352,400	61,600	288,800	2,000	443,800	17,665,984	3,307,508
	不 明	72,600	3,000	68,200	1,400	93,800	718,897	92,000
E群	総 数	1,412,400	367,600	1,037,200	7,600	1,746,000	88,295,796	15,292,691
	農 林 水 産 業	800	400	400	－	1,600	56,922	－
	その他の自営業	62,400	41,600	20,400	400	91,600	7,555,878	－
	被 用 者	264,400	147,600	114,400	2,400	340,400	38,143,307	9,125,872
	そ の 他	44,400	16,000	28,400	－	53,600	2,914,787	64,451
	無 職	868,000	139,200	724,400	4,400	1,046,800	34,295,588	5,130,354
	不 明	172,400	22,800	149,200	400	212,000	5,329,313	972,015

保険料（税）賦課状況 ー全世帯ー

（再掲） 7割軽減世帯

固定資産 税額	短期被保険者証等交付世帯数		保険料（税）賦課経過措置適用世帯数						
	短期被保 険者証	資格証明書	旧国保被 保険者合算 軽減のみ	平等割半額 のみ	平等割 1/4 軽減のみ	旧国保被保険者 合算軽減かつ 平等割半額	旧国保被保険者 合算軽減かつ 平等割1/4軽減	被扶養者で あった者に対 する緩和措置	その他
千円									
23,062,222	171,400	32,700	227,250	13,600	2,000	214,650	52,500	850	－
1,064,618	600	100	6,900	550	100	5,250	1,200	－	－
2,662,864	11,550	1,300	11,100	600	50	9,400	1,750	－	－
2,736,072	57,350	9,700	12,050	200	50	12,000	2,000	－	－
1,867,230	4,050	900	5,650	300	50	5,050	2,050	200	－
12,035,333	81,100	17,050	170,450	10,800	1,750	163,250	39,850	450	－
2,696,106	16,750	3,650	21,100	1,150	－	19,700	5,650	200	－
7,935,221	19,650	2,950	35,350	4,050	600	43,950	11,550	－	－
482,714	400	100	2,450	150	－	2,600	500	－	－
897,240	1,650	250	2,050	200	50	2,400	400	－	－
955,404	5,250	850	2,150	100	50	3,000	450	－	－
453,399	300	50	700	200	50	1,150	200	－	－
3,654,138	9,200	1,350	23,150	2,850	450	27,850	8,150	－	－
1,492,325	2,850	350	4,850	550	－	6,950	1,850	－	－
12,920,145	58,600	10,300	70,400	5,400	800	90,600	20,400	300	－
579,894	200	－	3,700	200	100	2,500	400	－	－
1,682,547	3,700	500	3,400	400	－	4,200	500	－	－
1,496,667	18,700	3,500	3,300	100	－	5,400	1,000	－	－
1,034,556	500	300	1,500	100	－	1,900	1,000	－	－
6,967,851	30,900	5,100	50,800	4,000	700	68,200	15,800	300	－
1,158,631	4,600	900	7,700	600	－	8,400	1,700	－	－
2,193,105	26,550	2,850	42,900	1,350	－	36,300	9,150	150	－
2,010	－	－	750	－	－	150	300	－	－
83,078	1,200	150	1,650	－	－	1,200	450	－	－
279,945	10,200	750	3,600	－	－	2,400	150	－	－
379,275	1,650	150	1,650	－	－	1,200	450	－	－
1,403,647	12,600	1,800	33,300	1,350	－	30,600	7,500	150	－
45,150	900	－	1,950	－	－	750	300	－	－
－	20,600	7,000	20,200	2,000	600	20,600	4,600	400	－
－	－	－	－	200	－	－	－	－	－
－	1,000	400	1,600	－	－	1,200	－	－	－
－	6,000	1,400	1,400	－	－	800	－	－	－
－	1,200	400	1,000	－	－	800	400	200	－
－	8,800	3,600	15,200	1,800	600	15,000	2,400	－	－
－	3,600	1,200	1,000	－	－	2,800	1,800	200	－
13,752	46,000	9,600	58,400	800	－	23,200	6,800	－	－
－	－	－	－	－	－	－	－	－	－
－	4,000	－	2,400	－	－	400	400	－	－
4,056	17,200	3,200	1,600	－	－	400	400	－	－
－	400	－	800	－	－	－	－	－	－
9,696	19,600	5,200	48,000	800	－	21,600	6,000	－	－
－	4,800	1,200	5,600	－	－	800	－	－	－

第4表－1－4 群別、世帯主の職業別、

群 別	世帯主の職業別	医療給付費分							保険料(税) 調定額
		保険料(税) 調定額	保険料(税) 軽減額	軽減世帯数	賦課限度額 を超える額	賦課限度額を 超える世帯数	減免等によ る額	減免 世帯数	
計	総 数	千円 90,252,019	千円 190,239,784	5,374,200	千円 8,763	150	千円 911,996	238,300	千円 29,076,227
	農 林 水 産 業	1,175,867	2,134,504	55,150	－	－	4,904	450	373,535
	その他の自営業	4,906,428	9,958,560	249,100	7,452	100	47,850	10,800	1,545,390
	被 用 者	17,823,115	34,093,323	913,250	1,311	50	154,351	42,250	5,770,640
	そ の 他	2,782,460	5,750,013	170,850	－	－	19,644	3,900	888,827
	無 職	53,639,251	117,358,901	3,393,400	－	－	635,065	173,300	17,266,500
	不 明	9,924,897	20,944,484	592,450	－	－	50,182	7,600	3,231,335
A群	総 数	14,327,908	27,263,857	736,700	1,311	50	128,651	6,700	4,496,110
	農 林 水 産 業	569,547	898,982	22,800	－	－	873	100	175,973
	その他の自営業	915,039	1,551,544	39,200	－	－	5,884	350	277,825
	被 用 者	2,503,294	4,195,947	105,650	1,311	50	4,536	250	789,076
	そ の 他	380,775	647,894	18,300	－	－	2,942	250	124,008
	無 職	7,423,832	15,215,193	423,350	－	－	92,173	5,100	2,316,222
	不 明	2,535,421	4,754,298	127,400	－	－	22,244	650	813,006
B群	総 数	31,154,321	63,150,149	1,793,600	7,452	100	188,058	36,400	9,845,120
	農 林 水 産 業	518,281	1,028,100	26,800	－	－	3,070	200	167,312
	その他の自営業	1,795,645	3,333,986	85,800	7,452	100	9,001	1,800	540,784
	被 用 者	6,104,829	11,028,514	293,000	－	－	17,887	3,700	1,926,775
	そ の 他	824,609	1,522,142	49,200	－	－	4,340	600	256,873
	無 職	18,790,852	39,845,309	1,162,100	－	－	136,158	25,300	5,950,505
	不 明	3,120,104	6,392,098	176,700	－	－	17,603	4,800	1,002,871
C群	総 数	14,241,508	31,342,125	867,300	－	－	220,378	61,800	4,564,621
	農 林 水 産 業	59,333	140,380	3,750	－	－	962	150	19,347
	その他の自営業	683,921	1,542,694	38,100	－	－	8,307	2,850	219,686
	被 用 者	2,945,550	5,993,814	156,000	－	－	60,489	14,100	961,241
	そ の 他	636,887	1,399,478	38,550	－	－	2,639	450	186,963
	無 職	9,350,302	20,953,560	587,550	－	－	142,977	43,500	3,000,395
	不 明	565,514	1,312,199	43,350	－	－	5,004	750	176,989
D群	総 数	8,710,504	19,608,280	564,200	－	－	163,479	31,400	2,986,941
	農 林 水 産 業	13,902	32,494	1,000	－	－	－	－	5,569
	その他の自営業	438,729	992,804	23,600	－	－	10,462	1,400	149,108
	被 用 者	1,599,188	3,320,731	94,200	－	－	24,102	4,600	542,556
	そ の 他	289,171	665,734	20,400	－	－	6,960	1,000	110,267
	無 職	5,249,741	11,983,150	352,400	－	－	117,425	23,400	1,772,050
	不 明	1,119,774	2,613,367	72,600	－	－	4,530	1,000	407,391
E群	総 数	21,817,779	48,875,374	1,412,400	－	－	211,429	102,000	7,183,436
	農 林 水 産 業	14,804	34,549	800	－	－	－	－	5,333
	その他の自営業	1,073,094	2,537,532	62,400	－	－	14,196	4,400	357,988
	被 用 者	4,670,254	9,554,318	264,400	－	－	47,338	19,600	1,550,992
	そ の 他	651,018	1,514,766	44,400	－	－	2,764	1,600	210,715
	無 職	12,824,524	29,361,689	868,000	－	－	146,332	76,000	4,227,329
	不 明	2,584,085	5,872,521	172,400	－	－	800	400	831,079

保険料（税）賦課状況 ー全世帯ー（続き）

（再掲） 7割軽減世帯

後期高齢者支援金分					介護納付金分					
保険料（税） 軽減額	賦課限度額 を超える額	賦課限度額を 超える世帯数	減免等によ る額	減免 世帯数	保険料（税） 調定額	保険料（税） 軽減額	賦課限度額 を超える額	賦課限度額を 超える世帯数	減免等によ る額	減免 世帯数
千円	千円		千円		千円	千円	千円		千円	
62,457,093	2,453	50	356,887	213,350	10,551,118	22,876,554	-	-	164,915	90,900
694,624	-	-	1,487	450	132,847	256,699	-	-	635	150
3,281,123	-	-	17,528	9,600	739,147	1,532,560	-	-	10,591	5,800
11,174,597	2,453	50	51,699	31,850	2,327,729	4,497,506	-	-	22,853	14,700
1,926,103	-	-	7,714	3,500	344,866	745,997	-	-	3,705	1,850
38,487,739	-	-	262,027	160,750	5,728,680	13,061,267	-	-	119,538	66,700
6,892,907	-	-	16,432	7,200	1,277,849	2,782,526	-	-	7,594	1,700
8,709,358	2,453	50	46,388	6,700	1,503,805	3,021,490	-	-	18,635	3,050
286,034	-	-	280	100	61,852	104,102	-	-	225	50
495,354	-	-	2,260	350	122,373	212,762	-	-	885	150
1,337,275	2,453	50	1,604	250	283,850	500,993	-	-	280	50
217,699	-	-	1,075	250	42,799	79,107	-	-	537	100
4,832,180	-	-	33,967	5,100	715,794	1,565,934	-	-	12,733	2,300
1,540,816	-	-	7,202	650	277,138	558,592	-	-	3,975	400
20,494,164	-	-	57,454	36,400	3,592,915	7,460,461	-	-	21,950	14,300
337,052	-	-	850	200	57,072	120,044	-	-	410	100
1,085,530	-	-	2,736	1,800	273,735	510,606	-	-	1,278	1,100
3,525,083	-	-	5,395	3,700	775,303	1,420,544	-	-	1,768	1,600
525,153	-	-	1,270	600	113,962	221,528	-	-	580	400
12,922,340	-	-	41,441	25,300	1,957,226	4,326,757	-	-	15,321	10,300
2,099,006	-	-	5,762	4,800	415,618	860,982	-	-	2,594	800
10,266,567	-	-	76,840	61,650	1,660,125	3,728,014	-	-	31,860	25,950
46,077	-	-	357	150	9,708	22,711	-	-	-	-
510,428	-	-	2,994	2,850	99,986	230,274	-	-	1,383	1,350
1,976,726	-	-	21,447	14,100	376,070	760,938	-	-	8,745	6,450
436,965	-	-	980	450	76,242	178,558	-	-	242	150
6,884,974	-	-	49,155	43,350	1,014,984	2,344,477	-	-	20,826	17,700
411,399	-	-	1,908	750	83,135	191,055	-	-	665	300
6,730,013	-	-	54,667	31,400	1,070,091	2,446,592	-	-	17,420	14,400
13,013	-	-	-	-	1,008	2,352	-	-	-	-
339,493	-	-	3,462	1,400	58,853	134,871	-	-	1,105	800
1,129,592	-	-	8,139	4,600	202,470	438,030	-	-	2,600	2,200
253,404	-	-	2,502	1,000	31,944	76,288	-	-	626	400
4,043,763	-	-	39,004	23,400	620,355	1,431,014	-	-	12,729	10,800
950,747	-	-	1,560	1,000	155,461	364,038	-	-	360	200
16,256,991	-	-	121,537	77,200	2,724,182	6,219,998	-	-	75,050	33,200
12,448	-	-	-	-	3,207	7,489	-	-	-	-
850,318	-	-	6,076	3,200	184,202	444,048	-	-	5,940	2,400
3,205,920	-	-	15,114	9,200	690,036	1,377,002	-	-	9,460	4,400
492,882	-	-	1,888	1,200	79,919	190,515	-	-	1,720	800
9,804,482	-	-	98,458	63,600	1,420,321	3,393,085	-	-	57,930	25,600
1,890,940	-	-	-	-	346,498	807,860	-	-	-	-

第4表－2 群別、世帯主の職業別、

群 別	世帯主の職業別	世帯数	所得のある 世帯	所得のない 世帯	所得不詳の 世帯	被保険者数	所得総額	旧ただし書 方式による 課税標準額
						人	千円	千円
計	総 数	17,959,000	12,003,950	5,012,150	942,900	28,114,800	23,193,142,504	18,702,505,171
	農 林 水 産 業	346,650	298,600	42,000	6,050	720,600	943,001,885	799,343,958
	その他の自営業	2,208,100	1,981,600	163,950	62,550	4,383,950	5,773,127,758	4,935,604,509
	被 用 者	5,191,350	4,426,800	636,150	128,400	7,966,900	7,769,930,657	6,192,875,568
	そ の 他	682,850	522,550	149,950	10,350	1,062,150	1,474,196,979	1,279,569,273
	無 職	7,518,000	3,908,300	3,465,100	144,600	10,979,650	5,430,402,158	4,020,733,153
	不 明	2,012,050	866,100	555,000	590,950	3,001,550	1,802,483,066	1,474,378,710
A群	総 数	2,424,300	1,697,350	639,550	87,400	3,992,850	3,100,369,560	2,445,863,660
	農 林 水 産 業	142,050	121,150	17,300	3,600	305,850	432,431,971	373,232,710
	その他の自営業	267,950	236,500	24,550	6,900	550,950	587,171,686	484,704,401
	被 用 者	604,600	508,550	79,100	16,950	980,050	820,206,978	632,573,075
	そ の 他	80,300	65,450	13,250	1,600	130,100	169,107,989	144,666,912
	無 職	926,950	512,600	395,500	18,850	1,377,550	610,560,281	426,695,400
	不 明	402,450	253,100	109,850	39,500	648,350	480,890,655	383,991,162
B群	総 数	6,282,400	4,307,200	1,684,800	290,400	10,108,200	7,897,804,798	6,262,230,206
	農 林 水 産 業	163,100	142,100	19,400	1,600	335,200	393,687,124	325,574,677
	その他の自営業	760,500	677,300	59,400	23,800	1,548,900	1,789,883,206	1,499,453,185
	被 用 者	1,761,600	1,508,600	210,200	42,800	2,795,200	2,542,029,843	1,994,075,992
	そ の 他	208,600	163,300	41,100	4,200	331,100	523,012,366	461,343,454
	無 職	2,726,500	1,478,700	1,193,700	54,100	4,057,800	2,018,574,658	1,478,844,521
	不 明	662,100	337,200	161,000	163,900	1,040,000	630,617,600	502,938,377
C群	総 数	2,895,300	1,893,000	839,400	162,900	4,548,150	3,619,179,546	2,917,747,593
	農 林 水 産 業	26,100	21,750	3,900	450	48,150	83,596,124	74,083,101
	その他の自営業	372,450	331,800	26,400	14,250	755,100	1,032,600,659	891,884,955
	被 用 者	873,750	731,250	112,050	30,450	1,355,850	1,200,192,245	942,376,205
	そ の 他	105,750	67,200	36,600	1,950	162,150	205,038,071	180,117,073
	無 職	1,360,950	706,800	619,500	34,650	2,001,300	1,021,019,809	765,663,880
	不 明	156,300	34,200	40,950	81,150	225,600	76,732,638	63,622,379
D群	総 数	1,813,800	1,200,800	528,000	85,000	2,791,600	2,076,112,456	1,635,015,548
	農 林 水 産 業	12,200	11,200	1,000	-	25,400	28,839,639	23,119,366
	その他の自営業	224,800	205,600	14,800	4,400	448,600	561,402,893	475,856,039
	被 用 者	535,000	467,200	55,600	12,200	797,000	727,387,157	564,979,282
	そ の 他	133,000	111,800	20,600	600	213,200	194,691,313	153,672,889
	無 職	770,800	395,000	367,200	8,600	1,123,800	551,267,381	407,909,170
	不 明	138,000	10,000	68,800	59,200	183,600	12,524,071	9,478,802
E群	総 数	4,543,200	2,905,600	1,320,400	317,200	6,674,000	6,499,676,145	5,441,648,164
	農 林 水 産 業	3,200	2,400	400	400	6,000	4,447,027	3,334,104
	その他の自営業	582,400	530,400	38,800	13,200	1,080,400	1,802,069,314	1,583,705,930
	被 用 者	1,416,400	1,211,200	179,200	26,000	2,038,800	2,480,114,433	2,058,871,014
	そ の 他	155,200	114,800	38,400	2,000	225,600	382,347,240	339,768,944
	無 職	1,732,800	815,200	889,200	28,400	2,419,200	1,228,980,029	941,620,182
	不 明	653,200	231,600	174,400	247,200	904,000	601,718,102	514,347,990

保険料（税）賦課状況 — 一般世帯 —

固定資産 税額	短期被保険者証等交付世帯数		保険料（税）賦課経過措置適用世帯数						
	短期被保 険者証	資格証明書	旧国保被 保険者合算 軽減のみ	平等割半額 のみ	平等割 1/4 軽減のみ	旧国保被保険者 合算軽減かつ 平等割半額	旧国保被保険者 合算軽減かつ 平等割1/4軽減	被扶養者で あった者に対 する緩和措置	その他
千円									
159,882,459	693,200	156,250	572,550	476,950	63,200	701,500	119,450	94,750	—
13,112,280	4,500	800	20,550	16,900	2,800	18,900	3,400	500	—
32,860,429	101,100	12,350	44,150	58,050	6,650	36,250	6,950	2,000	—
28,765,449	306,450	57,500	51,100	60,850	5,850	46,000	6,700	29,700	—
18,329,824	9,350	3,050	19,550	33,200	5,000	22,550	4,050	4,400	—
47,795,664	126,250	23,750	387,050	279,150	38,350	530,950	89,150	51,150	—
19,018,813	145,550	58,800	50,150	28,800	4,550	46,850	9,200	7,000	—
50,903,183	71,500	12,800	89,050	74,200	11,600	129,100	26,750	7,450	—
6,746,451	1,700	300	7,700	6,800	1,100	7,750	1,300	150	—
9,075,749	11,550	700	9,150	8,650	1,300	6,600	1,700	100	—
8,690,729	26,550	4,600	8,750	10,050	1,500	10,550	1,450	2,450	—
3,911,156	1,050	200	2,000	4,650	500	3,800	700	300	—
13,938,060	15,150	2,150	48,000	32,000	5,450	80,600	17,500	2,750	—
8,541,038	15,500	4,850	13,450	12,050	1,750	19,800	4,100	1,700	—
87,424,250	234,000	40,200	188,000	194,600	26,500	307,500	49,100	34,700	—
5,820,299	2,000	100	11,500	8,100	1,400	9,800	1,200	200	—
19,349,917	37,000	3,900	17,100	22,200	2,900	15,800	2,400	1,000	—
15,612,105	99,500	14,400	17,200	25,400	2,700	19,900	2,800	10,800	—
9,990,336	2,200	500	5,500	13,300	1,500	6,800	1,800	1,300	—
26,276,974	49,100	6,900	118,500	110,800	15,700	233,700	37,900	18,800	—
10,374,619	44,200	14,400	18,200	14,800	2,300	21,500	3,000	2,600	—
21,541,273	108,900	19,050	97,500	93,150	12,900	130,500	21,000	18,600	—
545,530	600	—	1,350	1,200	300	1,350	900	150	—
4,434,763	15,750	1,350	6,900	10,800	1,050	7,050	1,650	300	—
4,458,560	51,600	6,900	10,350	12,000	1,050	7,950	1,050	5,250	—
4,428,331	2,700	150	3,450	6,450	1,200	2,550	750	600	—
7,570,934	21,000	2,700	71,550	61,350	9,000	110,850	16,350	12,000	—
103,155	17,250	7,950	3,900	1,350	300	750	300	300	—
—	84,800	24,200	50,000	51,400	6,600	68,400	10,600	11,200	—
—	200	—	—	800	—	—	—	—	—
—	13,600	2,800	4,200	6,800	200	3,200	400	200	—
—	38,000	8,000	3,600	5,800	600	2,800	200	5,200	—
—	2,200	2,200	4,600	5,200	1,000	8,600	800	600	—
—	13,000	4,800	36,200	32,200	4,600	50,200	7,400	4,800	—
—	17,800	6,400	1,400	600	200	3,600	1,800	400	—
13,752	194,000	60,000	148,000	63,600	5,600	66,000	12,000	22,800	—
—	—	400	—	—	—	—	—	—	—
—	23,200	3,600	6,800	9,600	1,200	3,600	800	400	—
4,056	90,800	23,600	11,200	7,600	—	4,800	1,200	6,000	—
—	1,200	—	4,000	3,600	800	800	—	1,600	—
9,696	28,000	7,200	112,800	42,800	3,600	55,600	10,000	12,800	—
—	50,800	25,200	13,200	—	—	1,200	—	2,000	—

第4表－2 群別、世帯主の職業別、

群 別	世帯主の職業別	医療給付費分							保険料(税) 調定額
		保険料(税) 調定額	保険料(税) 軽減額	軽減世帯数	賦課限度額 を超える額	賦課限度額を 超える世帯数	減免等によ る額	減免 世帯数	
計	総 数	千円 1,864,674,541	千円 291,186,015	9,828,900	千円 231,816,627	354,450	千円 16,085,498	750,000	千円 607,913,071
	農 林 水 産 業	64,650,153	4,391,484	148,150	15,134,310	32,100	280,414	4,000	20,937,856
	その他の自営業	413,013,055	24,042,209	791,300	80,660,482	135,450	2,492,040	80,300	135,129,675
	被 用 者	621,522,267	62,438,487	2,095,300	53,141,713	84,250	7,491,462	248,000	202,601,882
	そ の 他	93,146,563	9,175,323	333,600	28,977,674	37,500	573,374	18,050	30,959,575
	無 職	505,829,694	162,815,698	5,546,600	29,897,268	33,900	4,267,068	371,300	165,220,151
	不 明	166,512,809	28,322,813	913,950	24,005,181	31,250	981,141	28,350	53,063,931
A群	総 数	257,269,858	43,000,955	1,408,500	27,201,827	48,100	1,676,257	24,500	83,220,930
	農 林 水 産 業	28,432,199	1,780,173	58,000	7,982,941	16,400	166,243	1,200	9,116,489
	その他の自営業	46,948,852	3,359,256	107,350	4,154,544	11,850	173,061	1,300	15,163,506
	被 用 者	71,772,440	7,874,206	256,750	3,080,501	7,750	441,896	5,950	23,283,568
	そ の 他	10,581,970	1,131,186	40,250	3,189,251	3,000	81,034	1,250	3,433,973
	無 職	61,349,717	21,613,745	714,700	1,362,990	3,200	438,656	10,850	19,661,563
	不 明	38,184,681	7,242,388	231,450	7,431,601	5,900	375,367	3,950	12,561,830
B群	総 数	647,022,162	100,453,310	3,462,200	57,319,729	106,300	2,801,690	116,700	210,057,168
	農 林 水 産 業	28,559,417	2,128,155	72,800	5,344,605	12,700	95,591	1,100	9,254,471
	その他の自営業	135,684,402	8,353,911	279,400	15,902,525	37,900	420,282	9,700	43,915,389
	被 用 者	207,026,663	20,755,231	705,900	10,379,803	21,700	941,000	31,600	67,132,527
	そ の 他	30,398,846	2,509,123	96,900	11,881,134	13,400	52,703	2,600	9,851,915
	無 職	185,622,343	57,238,821	1,996,100	8,741,628	10,400	1,115,777	59,800	60,131,707
	不 明	59,730,491	9,468,069	311,100	5,070,033	10,200	176,337	11,900	19,771,161
C群	総 数	296,735,384	47,971,894	1,611,000	38,917,994	53,250	2,012,183	172,800	97,428,323
	農 林 水 産 業	4,800,358	323,359	11,550	1,746,056	2,400	7,491	900	1,581,884
	その他の自営業	71,756,307	4,094,022	133,950	18,694,912	23,700	161,569	15,900	23,647,413
	被 用 者	102,417,035	11,024,296	365,250	6,655,239	12,600	807,487	53,250	33,682,117
	そ の 他	12,640,230	1,835,376	58,050	4,898,559	5,700	59,671	3,600	4,130,652
	無 職	94,975,629	29,151,754	987,000	5,829,830	6,900	953,954	97,050	31,322,987
	不 明	10,145,825	1,543,087	55,200	1,093,398	1,950	22,011	2,100	3,063,271
D群	総 数	177,496,626	29,506,401	1,011,600	11,559,685	27,200	1,115,939	74,400	60,901,747
	農 林 水 産 業	2,441,214	114,832	4,600	60,707	600	－	－	849,558
	その他の自営業	42,719,780	2,394,031	78,600	5,015,109	13,200	143,641	6,200	14,629,827
	被 用 者	60,602,447	6,203,593	214,600	2,187,962	7,000	554,157	23,600	20,527,788
	そ の 他	15,028,971	1,645,940	68,000	1,146,118	2,200	81,414	5,000	5,489,342
	無 職	51,840,660	16,423,292	568,400	3,025,704	3,800	329,762	38,400	17,721,344
	不 明	4,863,553	2,724,712	77,400	124,086	400	6,966	1,200	1,683,887
E群	総 数	486,150,512	70,253,455	2,335,600	96,817,392	119,600	8,479,429	361,600	156,304,902
	農 林 水 産 業	416,964	44,965	1,200	－	－	11,088	800	135,453
	その他の自営業	115,903,714	5,840,988	192,000	36,893,392	48,800	1,593,487	47,200	37,773,541
	被 用 者	179,703,683	16,581,161	552,800	30,838,208	35,200	4,746,922	133,600	57,975,882
	そ の 他	24,496,546	2,053,698	70,400	7,862,611	13,200	298,552	5,600	8,053,693
	無 職	112,041,345	38,388,087	1,280,400	10,937,117	9,600	1,428,920	165,200	36,382,551
	不 明	53,588,259	7,344,557	238,800	10,286,064	12,800	400,460	9,200	15,983,782

保険料（税）賦課状況 ―一般世帯―（続き）

後期高齢者支援金分					介護納付金分					
保険料（税） 軽減額	賦課限度額 を超える額	賦課限度額を 超える世帯数	減免等によ る額	減免 世帯数	保険料（税） 調定額	保険料（税） 軽減額	賦課限度額 を超える額	賦課限度額を 超える世帯数	減免等によ る額	減免 世帯数
千円	千円		千円		千円	千円	千円		千円	
95,931,418	74,653,657	344,000	6,179,989	763,350	217,342,769	33,121,645	28,493,509	160,700	2,295,041	284,700
1,424,868	4,770,095	31,700	100,412	4,000	8,786,248	497,808	1,614,010	14,850	39,074	1,600
7,989,782	26,351,996	129,850	949,982	85,900	65,963,784	3,599,999	10,891,026	66,450	574,928	50,800
20,538,011	17,422,728	86,150	2,754,091	252,300	79,253,438	8,032,666	8,907,224	44,500	1,118,081	107,950
3,108,395	9,374,450	38,500	262,950	24,850	8,688,990	1,123,740	2,641,041	10,850	85,088	10,650
53,596,076	9,658,634	31,750	1,793,893	368,750	33,341,249	16,372,470	2,412,796	10,750	390,399	106,750
9,274,286	7,075,753	26,050	318,660	27,550	21,309,060	3,494,962	2,027,412	13,300	87,470	6,950
13,796,592	9,013,754	47,900	572,920	24,500	29,787,015	4,554,140	2,111,486	20,300	218,677	7,800
571,261	2,581,509	16,150	56,187	1,200	3,927,365	203,528	826,957	7,250	23,201	600
1,077,016	1,400,275	12,100	61,199	1,300	7,227,490	458,359	535,700	5,300	34,896	750
2,515,455	982,528	7,850	149,321	5,950	8,587,669	917,794	257,926	3,150	71,666	1,700
376,288	992,601	3,000	29,727	1,250	934,319	131,438	228,134	900	9,962	450
6,907,180	468,965	3,000	154,602	10,850	4,549,388	2,046,653	89,738	1,350	36,096	3,100
2,349,392	2,587,876	5,800	121,883	3,950	4,560,786	796,368	173,030	2,350	42,855	1,200
32,803,114	17,746,940	102,400	892,479	116,600	74,247,129	11,152,727	6,888,385	47,200	178,194	31,500
689,240	1,543,219	12,000	29,296	1,100	3,736,070	230,535	567,118	5,600	4,460	300
2,749,997	5,031,962	36,400	128,528	9,700	21,776,766	1,222,283	2,403,754	18,200	42,337	4,800
6,715,365	3,222,601	21,700	299,980	31,500	25,775,157	2,611,659	988,773	10,400	73,268	10,000
853,539	3,812,932	12,800	17,777	2,600	3,064,788	334,312	1,434,527	4,900	1,440	400
18,655,715	2,599,578	10,200	357,224	59,800	12,261,576	5,574,353	968,527	4,000	35,964	13,700
3,139,258	1,536,648	9,300	59,675	11,900	7,632,772	1,179,586	525,686	4,100	20,725	2,300
15,798,820	12,478,859	52,500	682,648	172,650	33,885,569	5,404,071	3,782,813	23,400	191,536	61,200
107,347	628,653	2,550	2,585	900	671,135	47,090	208,189	1,200	513	300
1,368,876	5,924,483	23,550	55,823	15,900	11,515,513	636,468	1,791,156	11,550	23,625	8,250
3,631,943	2,274,346	13,200	274,102	53,250	13,061,336	1,354,065	1,135,877	6,750	108,583	22,650
577,158	1,611,090	5,700	21,552	3,600	1,159,557	241,182	229,323	1,050	2,835	1,200
9,635,363	1,819,752	6,150	320,393	96,900	6,134,433	2,917,085	392,732	2,400	55,073	28,350
478,132	220,533	1,350	8,192	2,100	1,343,595	208,181	25,536	450	906	450
10,216,349	4,264,870	28,000	377,417	74,400	19,351,457	3,416,503	1,550,896	9,400	143,551	29,800
40,612	16,714	1,000	—	—	388,003	9,165	11,746	800	—	—
825,382	1,892,337	12,600	49,516	6,200	6,519,215	328,021	883,766	5,800	37,935	4,200
2,136,020	798,861	7,400	191,607	23,600	7,291,484	796,134	273,961	1,800	71,453	9,200
626,593	373,105	3,000	29,040	5,000	1,118,030	152,956	74,639	400	10,927	2,200
5,596,395	1,130,879	3,600	104,834	38,400	3,266,764	1,747,164	306,784	600	22,876	14,000
991,347	52,974	400	2,419	1,200	767,962	383,063	—	—	360	200
23,316,543	31,149,233	113,200	3,654,525	375,200	60,071,599	8,594,203	14,159,930	60,400	1,563,084	154,400
16,408	—	—	12,344	800	63,676	7,489	—	—	10,900	400
1,968,511	12,102,939	45,200	654,916	52,800	18,924,800	954,868	5,276,650	25,600	436,135	32,800
5,539,227	10,144,391	36,000	1,839,081	138,000	24,537,792	2,353,015	6,250,687	22,400	793,111	64,400
674,816	2,584,721	14,000	164,854	12,400	2,412,296	263,852	674,418	3,600	59,924	6,400
12,801,423	3,639,460	8,800	856,840	162,800	7,129,089	4,087,215	655,015	2,400	240,390	47,600
2,316,158	2,677,722	9,200	126,491	8,400	7,003,946	927,764	1,303,160	6,400	22,624	2,800

第4表－3 群別、世帯主の職業別、

群 別	世帯主の職業別	世帯数	所得のある 世帯	所得のない 世帯	所得不詳の 世帯	被保険者数	所得総額	旧ただし書 方式による 課税標準額
						人	千円	千円
計	総 数	124,350	93,600	29,750	1,000	141,550	151,986,604	123,183,218
	農 林 水 産 業	4,650	3,800	850	－	6,050	5,482,436	4,224,958
	その他の自営業	11,100	9,400	1,700	－	15,250	28,507,569	25,311,872
	被 用 者	28,350	24,950	3,250	150	31,000	29,741,493	21,972,679
	そ の 他	6,100	5,900	200	－	6,700	7,571,757	5,824,679
	無 職	63,850	42,900	20,300	650	71,700	50,283,950	37,431,841
	不 明	10,300	6,650	3,450	200	10,850	30,399,399	28,417,188
A群	総 数	23,600	17,150	6,150	300	27,100	16,435,336	11,227,142
	農 林 水 産 業	2,150	1,700	450	－	2,950	2,045,841	1,516,676
	その他の自営業	1,800	1,300	500	－	2,050	1,665,083	1,274,389
	被 用 者	4,650	3,850	750	50	5,150	3,865,122	2,645,346
	そ の 他	600	600	－	－	650	361,926	235,769
	無 職	10,900	7,050	3,600	250	12,450	6,426,333	4,260,317
	不 明	3,500	2,650	850	－	3,850	2,071,031	1,294,646
B群	総 数	52,200	38,700	12,800	700	59,500	43,402,964	31,524,477
	農 林 水 産 業	2,200	1,800	400	－	2,800	3,091,224	2,461,911
	その他の自営業	4,600	3,400	1,200	－	5,500	7,075,904	5,823,478
	被 用 者	12,400	11,000	1,300	100	13,900	12,245,866	8,875,589
	そ の 他	2,400	2,200	200	－	2,800	2,921,762	2,277,568
	無 職	26,100	17,500	8,200	400	29,800	15,317,043	10,144,592
	不 明	4,500	2,800	1,500	200	4,700	2,751,166	1,941,339
C群	総 数	19,350	15,750	3,600	－	22,350	26,484,880	21,442,076
	農 林 水 産 業	300	300	－	－	300	345,371	246,371
	その他の自営業	1,500	1,500	－	－	2,100	2,630,015	2,150,447
	被 用 者	5,700	5,100	600	－	6,150	8,195,690	6,524,982
	そ の 他	900	900	－	－	1,050	1,670,011	1,348,319
	無 職	10,650	7,950	2,700	－	12,450	13,643,794	11,171,957
	不 明	300	－	300	－	300	－	－
D群	総 数	8,000	5,600	2,400	－	8,600	8,926,584	7,196,517
	農 林 水 産 業	－	－	－	－	－	－	－
	その他の自営業	－	－	－	－	－	－	－
	被 用 者	2,000	1,800	200	－	2,200	1,874,557	1,297,706
	そ の 他	1,000	1,000	－	－	1,000	1,671,410	1,359,956
	無 職	4,600	2,800	1,800	－	5,000	5,380,616	4,538,855
	不 明	400	－	400	－	400	－	－
E群	総 数	21,200	16,400	4,800	－	24,000	56,736,839	51,793,006
	農 林 水 産 業	－	－	－	－	－	－	－
	その他の自営業	3,200	3,200	－	－	5,600	17,136,566	16,063,558
	被 用 者	3,600	3,200	400	－	3,600	3,560,259	2,629,056
	そ の 他	1,200	1,200	－	－	1,200	946,648	603,068
	無 職	11,600	7,600	4,000	－	12,000	9,516,164	7,316,120
	不 明	1,600	1,200	400	－	1,600	25,577,203	25,181,203

保険料（税）賦課状況 ー退職世帯ー

固定資産 税額	短期被保険者証等交付世帯数		保険料（税）賦課経過措置適用世帯数						
	短期被保 険者証	資格証明書	旧国保被 保険者合算 軽減のみ	平等割半額 のみ	平等割 1/4 軽減のみ	旧国保被保険者 合算軽減かつ 平等割半額	旧国保被保険者 合算軽減かつ 平等割1/4軽減	被扶養者で あった者に対 する緩和措置	その他
千円									
1, 015, 680	3, 200	550	2, 550	200	-	700	50	-	-
39, 830	50	-	300	-	-	-	-	-	-
233, 423	100	-	350	-	-	-	-	-	-
154, 383	1, 350	-	150	-	-	-	-	-	-
59, 475	-	-	50	-	-	200	-	-	-
434, 891	1, 300	550	1, 300	200	-	450	50	-	-
93, 678	400	-	400	-	-	50	-	-	-
257, 036	550	-	1, 050	-	-	150	50	-	-
28, 140	50	-	200	-	-	-	-	-	-
17, 205	-	-	150	-	-	-	-	-	-
36, 967	200	-	50	-	-	-	-	-	-
27, 385	-	-	50	-	-	-	-	-	-
115, 710	200	-	400	-	-	100	50	-	-
31, 630	100	-	200	-	-	50	-	-	-
687, 964	1, 800	200	1, 200	200	-	200	-	-	-
11, 690	-	-	100	-	-	-	-	-	-
216, 218	100	-	200	-	-	-	-	-	-
101, 141	800	-	100	-	-	-	-	-	-
20, 030	-	-	-	-	-	-	-	-	-
276, 836	600	200	600	200	-	200	-	-	-
62, 048	300	-	200	-	-	-	-	-	-
70, 680	450	150	300	-	-	150	-	-	-
-	-	-	-	-	-	-	-	-	-
-	-	-	-	-	-	-	-	-	-
16, 275	150	-	-	-	-	-	-	-	-
12, 060	-	-	-	-	-	-	-	-	-
42, 345	300	150	300	-	-	150	-	-	-
-	-	-	-	-	-	-	-	-	-
-	400	200	-	-	-	200	-	-	-
-	-	-	-	-	-	-	-	-	-
-	-	-	-	-	-	-	-	-	-
-	200	-	-	-	-	-	-	-	-
-	-	-	-	-	-	200	-	-	-
-	200	200	-	-	-	-	-	-	-
-	-	-	-	-	-	-	-	-	-
-	-	-	-	-	-	-	-	-	-
-	-	-	-	-	-	-	-	-	-
-	-	-	-	-	-	-	-	-	-
-	-	-	-	-	-	-	-	-	-

第4表－3 群別、世帯主の職業別、

群 別	世帯主の職業別	医療給付費分							保険料(税) 調定額
		保険料(税) 調定額	保険料(税) 軽減額	軽減世帯数	賦課限度額 を超える額	賦課限度額を 超える世帯数	減免等によ る額	減免 世帯数	
計	総 数	千円 9,286,626	千円 1,347,886	67,900	千円 3,109,647	3,400	千円 18,727	3,250	千円 3,041,059
	農 林 水 産 業	414,297	33,618	1,650	87,668	150	396	150	135,664
	その他の自営業	1,579,179	54,898	3,200	673,565	800	－	－	494,583
	被 用 者	2,413,419	204,169	11,350	68,477	250	8,054	850	788,389
	そ の 他	549,713	54,909	2,250	25,185	100	3,320	200	189,703
	無 職	3,615,702	881,750	43,100	600,770	1,300	6,711	1,900	1,183,481
	不 明	714,315	118,541	6,350	1,653,984	800	246	150	249,238
A群	総 数	1,387,856	264,635	13,500	62,713	250	1,653	50	458,068
	農 林 水 産 業	177,077	27,522	1,100	4,441	50	－	－	60,165
	その他の自営業	132,161	7,768	650	201	50	－	－	44,986
	被 用 者	323,304	30,440	1,700	－	－	－	－	103,563
	そ の 他	31,595	10,343	300	－	－	－	－	11,485
	無 職	546,649	147,940	7,600	58,071	150	1,653	50	172,749
	不 明	177,071	40,623	2,150	－	－	－	－	65,120
B群	総 数	3,551,309	555,057	30,200	154,483	900	5,487	700	1,147,789
	農 林 水 産 業	211,851	5,304	400	83,227	100	－	－	66,482
	その他の自営業	572,608	16,030	1,700	10,634	200	－	－	170,102
	被 用 者	1,006,838	92,146	5,400	2,565	100	－	－	326,860
	そ の 他	199,481	19,597	1,000	25,185	100	3,320	200	68,184
	無 職	1,308,061	369,125	18,600	32,873	400	2,167	500	429,346
	不 明	252,470	52,856	3,100	－	－	－	－	86,815
C群	総 数	1,614,072	202,220	10,200	352,038	450	3,628	1,500	521,376
	農 林 水 産 業	25,369	792	150	－	－	396	150	9,017
	その他の自営業	203,405	7,818	450	7,850	150	－	－	59,986
	被 用 者	583,170	42,453	2,250	65,911	150	1,406	450	194,879
	そ の 他	127,269	3,638	150	－	－	－	－	37,425
	無 職	672,900	144,001	6,900	278,276	150	1,580	750	219,417
	不 明	1,959	3,519	300	－	－	246	150	651
D群	総 数	619,108	96,660	4,400	144,621	200	907	200	206,985
	農 林 水 産 業	－	－	－	－	－	－	－	－
	その他の自営業	－	－	－	－	－	－	－	－
	被 用 者	178,411	7,382	400	－	－	－	－	53,858
	そ の 他	106,223	6,681	400	－	－	－	－	41,487
	無 職	328,757	69,257	3,200	144,621	200	907	200	109,508
	不 明	5,717	13,339	400	－	－	－	－	2,132
E群	総 数	2,114,281	229,314	9,600	2,395,792	1,600	7,052	800	706,842
	農 林 水 産 業	－	－	－	－	－	－	－	－
	その他の自営業	671,006	23,282	400	654,880	400	－	－	219,508
	被 用 者	321,696	31,748	1,600	－	－	6,648	400	109,229
	そ の 他	85,145	14,652	400	－	－	－	－	31,123
	無 職	759,336	151,428	6,800	86,929	400	404	400	252,461
	不 明	277,098	8,204	400	1,653,984	800	－	－	94,520

保険料（税）賦課状況 ー退職世帯ー（続き）

後期高齢者支援金分					介護納付金分					
保険料（税） 軽減額	賦課限度額 を超える額	賦課限度額を 超える世帯数	減免等によ る額	減免 世帯数	保険料（税） 調定額	保険料（税） 軽減額	賦課限度額 を超える額	賦課限度額を 超える世帯数	減免等によ る額	減免 世帯数
千円	千円		千円		千円	千円	千円		千円	
446,080	838,417	3,300	12,690	4,050	2,691,733	474,556	629,709	2,850	15,388	3,400
11,022	17,569	250	144	150	125,744	12,197	24,400	200	162	150
19,257	197,372	700	－	－	414,375	18,912	66,014	550	－	－
65,070	27,653	250	5,588	850	695,598	73,624	32,111	300	7,465	850
19,216	8,165	100	1,160	200	159,745	18,666	7,366	100	1,010	200
291,318	180,269	1,200	5,706	2,700	1,068,124	307,159	80,504	900	6,509	2,050
40,197	407,388	800	92	150	228,146	44,000	419,314	800	242	150
87,680	18,422	250	625	50	416,247	91,702	17,570	350	904	50
8,663	849	50	－	－	55,003	9,186	1,004	100	－	－
2,533	75	50	－	－	39,341	3,230	114	50	－	－
8,963	－	－	－	－	91,148	10,402	523	50	－	－
3,567	－	－	－	－	9,278	2,223	－	－	－	－
49,747	17,498	150	625	50	160,913	50,881	15,929	150	904	50
14,209	－	－	－	－	60,565	15,781	－	－	－	－
183,479	36,134	800	1,795	700	1,047,063	202,479	40,192	600	1,520	600
2,071	16,720	200	－	－	67,814	2,687	23,395	100	－	－
6,469	851	100	－	－	155,122	8,605	1,247	100	－	－
29,237	764	100	－	－	280,076	32,601	140	100	－	－
6,563	8,165	100	1,160	200	62,543	5,917	7,366	100	1,010	200
121,383	9,633	300	635	500	399,741	133,370	8,043	200	510	400
17,755	－	－	－	－	81,767	19,298	－	－	－	－
63,808	128,286	450	1,274	1,500	459,516	67,837	86,187	300	1,320	1,350
288	－	－	144	150	2,927	324	－	－	162	150
1,730	2,762	150	－	－	40,985	1,584	－	－	－	－
13,691	26,888	150	512	450	166,701	15,599	31,448	150	445	450
990	－	－	－	－	33,302	1,163	－	－	－	－
45,980	98,635	150	527	750	214,229	47,014	54,738	150	471	600
1,130	－	－	92	150	1,371	2,153	－	－	242	150
33,850	32,961	200	300	200	149,915	38,248	－	－	240	200
－	－	－	－	－	－	－	－	－	－	－
－	－	－	－	－	－	－	－	－	－	－
2,793	－	－	－	－	53,701	2,607	－	－	－	－
2,732	－	－	－	－	22,145	4,416	－	－	－	－
23,349	32,961	200	300	200	72,273	27,032	－	－	240	200
4,976	－	－	－	－	1,796	4,192	－	－	－	－
77,262	622,614	1,600	8,696	1,600	618,991	74,292	485,761	1,600	11,404	1,200
－	－	－	－	－	－	－	－	－	－	－
8,525	193,684	400	－	－	178,927	5,493	64,653	400	－	－
10,386	－	－	5,076	400	103,973	12,414	－	－	7,020	400
5,365	－	－	－	－	32,478	4,948	－	－	－	－
50,858	21,541	400	3,620	1,200	220,968	48,861	1,794	400	4,384	800
2,128	407,388	800	－	－	82,646	2,576	419,314	800	－	－

第4表－4－1 群別、世帯主の職業別、

群 別	世帯主の職業別	世帯数	所得のある 世帯	所得のない 世帯	所得不詳の 世帯	被保険者数	所得総額	旧ただし書 方式による 課税標準額
						人	千円	千円
計	総 数	14,455,850	10,326,550	3,318,150	811,150	24,065,400	20,582,028,930	16,623,001,161
	農 林 水 産 業	286,750	267,450	14,650	4,650	644,650	906,157,160	771,797,391
	その他の自営業	2,004,350	1,868,400	78,200	57,750	4,125,000	5,591,731,524	4,792,539,354
	被 用 者	4,107,350	3,685,900	338,250	83,200	6,745,800	6,515,570,116	5,179,323,686
	そ の 他	548,350	455,350	85,750	7,250	897,050	1,334,772,584	1,162,577,260
	無 職	5,769,300	3,311,450	2,369,200	88,650	8,968,900	4,700,150,447	3,470,718,467
	不 明	1,739,750	738,000	432,100	569,650	2,684,000	1,533,647,099	1,246,045,004
A群	総 数	1,905,450	1,433,650	400,200	71,600	3,366,350	2,690,925,135	2,119,954,296
	農 林 水 産 業	119,550	110,100	6,200	3,250	276,750	415,389,972	359,586,265
	その他の自営業	239,800	220,850	12,950	6,000	510,850	564,267,813	467,241,877
	被 用 者	465,800	416,000	37,600	12,200	817,050	690,667,670	533,357,204
	そ の 他	63,350	56,850	5,350	1,150	108,500	157,070,005	135,383,636
	無 職	690,950	416,300	262,800	11,850	1,095,500	500,042,611	345,666,633
	不 明	326,000	213,550	75,300	37,150	557,700	363,487,064	278,718,681
B群	総 数	4,978,300	3,672,800	1,063,600	241,900	8,579,200	7,015,601,615	5,582,808,114
	農 林 水 産 業	134,600	126,400	7,100	1,100	298,800	378,448,077	314,910,434
	その他の自営業	689,100	637,800	29,600	21,700	1,456,000	1,730,340,866	1,453,373,339
	被 用 者	1,363,300	1,232,800	103,200	27,300	2,336,200	2,144,736,919	1,687,842,870
	そ の 他	167,900	143,400	21,900	2,600	281,000	487,408,314	432,185,248
	無 職	2,061,100	1,241,600	787,100	32,400	3,285,700	1,704,473,967	1,237,046,781
	不 明	562,300	290,800	114,700	156,800	921,500	570,193,473	457,449,441
C群	総 数	2,294,700	1,624,500	535,950	134,250	3,863,250	3,233,505,181	2,615,910,483
	農 林 水 産 業	19,800	18,750	750	300	41,100	80,583,081	71,904,905
	その他の自営業	338,250	313,950	11,250	13,050	710,550	1,002,340,760	867,668,688
	被 用 者	678,450	602,100	55,650	20,700	1,140,150	1,002,801,635	785,715,031
	そ の 他	83,100	55,500	26,100	1,500	135,150	189,077,572	167,993,784
	無 職	1,033,050	604,950	406,500	21,600	1,627,500	895,722,727	670,985,267
	不 明	142,050	29,250	35,700	77,100	208,800	62,979,406	51,642,808
D群	総 数	1,467,400	1,036,800	357,600	73,000	2,393,400	1,863,217,796	1,474,359,053
	農 林 水 産 業	10,400	10,200	200	-	22,800	27,930,124	22,570,802
	その他の自営業	205,600	195,800	5,600	4,200	422,800	548,720,620	466,315,247
	被 用 者	418,200	384,600	26,600	7,000	670,800	613,518,172	477,459,841
	そ の 他	103,200	98,800	4,000	400	176,400	178,732,521	142,075,768
	無 職	602,600	341,400	258,000	3,200	930,200	484,742,509	358,137,831
	不 明	127,400	6,000	63,200	58,200	170,400	9,573,850	7,799,565
E群	総 数	3,810,000	2,558,800	960,800	290,400	5,863,200	5,778,779,204	4,829,969,216
	農 林 水 産 業	2,400	2,000	400	-	5,200	3,805,907	2,824,984
	その他の自営業	531,600	500,000	18,800	12,800	1,024,800	1,746,061,466	1,537,940,203
	被 用 者	1,181,600	1,050,400	115,200	16,000	1,781,600	2,063,845,720	1,694,948,740
	そ の 他	130,800	100,800	28,400	1,600	196,000	322,484,171	284,938,824
	無 職	1,381,600	707,200	654,800	19,600	2,030,000	1,115,168,634	858,881,955
	不 明	582,000	198,400	143,200	240,400	825,600	527,413,307	450,434,509

保険料（税）賦課状況 ー全世帯ー <擬制世帯を除く>

固定資産 税額	短期被保険者証等交付世帯数		保険料（税）賦課経過措置適用世帯数						
	短期被保 険者証	資格証明書	旧国保被 保険者合算 軽減のみ	平等割半額 のみ	平等割 1/4 軽減のみ	旧国保被保険者 合算軽減かつ 平等割半額	旧国保被保険者 合算軽減かつ 平等割1/4軽減	被扶養者で あった者に対 する緩和措置	その他
千円									
151,083,301	633,500	149,300	164,100	45,800	8,450	72,300	12,350	1,550	-
12,854,647	4,250	800	14,000	1,850	1,000	1,400	600	100	-
32,068,505	99,250	12,350	25,300	7,800	1,900	6,400	1,450	-	-
25,992,836	274,500	52,750	31,600	10,550	1,550	9,800	2,400	250	-
17,162,385	8,050	3,050	6,200	2,200	450	3,200	50	400	-
44,893,151	107,850	22,650	74,100	19,500	2,050	45,400	6,650	600	-
18,111,777	139,600	57,700	12,900	3,900	1,500	6,100	1,200	200	-
48,059,612	63,250	12,200	35,950	7,500	2,350	11,900	3,250	100	-
6,619,098	1,550	300	5,300	850	450	800	250	-	-
8,805,680	11,200	700	6,250	1,800	700	900	500	-	-
7,929,851	23,300	4,250	6,500	1,150	400	1,450	750	50	-
3,745,123	850	200	1,100	300	100	150	50	-	-
12,807,359	12,200	2,000	10,450	1,750	250	6,800	1,100	50	-
8,152,501	14,150	4,750	6,350	1,650	450	1,800	600	-	-
83,127,309	212,400	38,100	61,100	18,000	4,100	31,900	5,600	500	-
5,691,304	1,900	100	8,400	1,000	400	600	200	100	-
18,925,113	35,900	3,900	10,900	2,800	900	3,500	800	-	-
14,440,817	88,200	13,200	11,300	3,900	1,000	4,000	1,100	-	-
9,308,653	1,800	500	2,600	1,200	200	1,300	-	-	-
24,888,232	42,000	6,200	23,200	7,000	900	19,300	2,900	400	-
9,873,191	42,600	14,200	4,700	2,100	700	3,200	600	-	-
19,866,134	98,250	18,600	37,050	7,500	1,200	12,300	2,100	150	-
544,245	600	-	300	-	150	-	150	-	-
4,337,712	15,750	1,350	4,950	1,800	300	1,200	150	-	-
3,601,619	45,600	6,300	7,200	1,500	150	1,950	150	-	-
4,108,609	2,400	150	300	300	150	150	-	-	-
7,187,865	17,250	2,850	23,250	3,750	300	8,700	1,650	150	-
86,085	16,650	7,950	1,050	150	150	300	-	-	-
16,493	78,000	23,200	9,600	5,600	800	8,600	600	400	-
-	200	-	-	-	-	-	-	-	-
-	13,600	2,800	1,200	1,000	-	400	-	-	-
16,493	34,200	7,400	1,800	1,200	-	400	-	200	-
-	1,800	2,200	1,000	-	-	1,600	-	-	-
-	11,200	4,400	5,200	3,400	600	5,800	600	-	-
-	17,000	6,400	400	-	200	400	-	200	-
13,752	181,600	57,200	20,400	7,200	-	7,600	800	400	-
-	-	400	-	-	-	-	-	-	-
-	22,800	3,600	2,000	400	-	400	-	-	-
4,056	83,200	21,600	4,800	2,800	-	2,000	400	-	-
-	1,200	-	1,200	400	-	-	-	400	-
9,696	25,200	7,200	12,000	3,600	-	4,800	400	-	-
-	49,200	24,400	400	-	-	400	-	-	-

第4表－4－1 群別、世帯主の職業別、

群 別	世帯主の職業別	医療給付費分							保険料(税) 調定額
		保険料(税) 調定額	保険料(税) 軽減額	軽減世帯数	賦課限度額 を超える額	賦課限度額を 超える世帯数	減免等によ る額	減免 世帯数	
計	総 数	千円 1,627,141,137	千円 261,884,958	8,399,950	千円 199,477,264	324,700	千円 12,335,691	561,650	千円 530,547,169
	農 林 水 産 業	60,940,774	3,737,028	116,000	14,940,753	31,400	263,708	2,900	19,766,407
	その他の自営業	396,427,578	22,739,910	727,550	78,980,325	131,850	2,357,080	73,400	129,651,281
	被 用 者	516,353,491	60,821,192	2,009,950	40,055,285	72,700	6,188,263	200,450	168,394,852
	そ の 他	82,021,248	8,333,902	289,800	26,154,547	34,850	466,064	11,600	27,325,099
	無 職	422,954,619	140,293,593	4,454,850	23,614,950	25,350	2,273,265	254,100	138,051,671
	不 明	148,443,428	25,959,333	801,800	15,731,403	28,550	787,310	19,200	47,357,859
A群	総 数	221,800,898	37,530,150	1,158,750	20,105,288	43,500	1,260,800	13,500	71,744,597
	農 林 水 産 業	26,910,775	1,535,146	45,900	7,741,038	16,000	158,076	850	8,641,823
	その他の自営業	44,669,246	3,092,560	95,500	4,027,701	11,450	155,458	1,000	14,415,151
	被 用 者	58,849,310	7,538,051	239,900	2,612,807	6,400	272,923	2,300	19,088,239
	そ の 他	9,334,084	993,018	33,300	3,122,499	2,800	69,169	650	3,028,388
	無 職	48,902,453	17,948,027	550,350	889,549	1,550	326,597	6,800	15,655,393
	不 明	33,135,031	6,423,348	193,800	1,711,693	5,300	278,577	1,900	10,915,603
B群	総 数	561,483,639	89,520,014	2,917,400	51,622,119	97,700	1,542,163	66,700	182,231,316
	農 林 水 産 業	26,921,529	1,806,102	57,100	5,392,952	12,400	91,482	800	8,725,588
	その他の自営業	130,339,531	7,912,734	256,300	15,344,797	37,200	374,860	8,300	42,147,657
	被 用 者	169,876,484	20,124,384	673,400	9,443,993	18,800	591,918	17,700	55,171,089
	そ の 他	27,119,738	2,284,399	85,400	11,114,497	12,700	27,700	1,400	8,801,708
	無 職	153,933,296	48,771,267	1,576,000	5,444,385	7,100	337,657	30,800	49,773,465
	不 明	53,293,061	8,621,129	269,200	4,881,495	9,500	118,546	7,700	17,611,810
C群	総 数	257,012,488	43,117,571	1,371,600	36,223,910	49,500	1,306,398	128,850	84,358,309
	農 林 水 産 業	4,436,266	249,699	7,800	1,746,056	2,400	3,063	450	1,477,510
	その他の自営業	69,143,688	3,883,147	123,150	18,232,275	23,400	141,764	14,100	22,782,204
	被 用 者	83,511,094	10,793,889	352,050	5,637,607	11,100	658,032	44,850	27,438,425
	そ の 他	10,990,082	1,632,006	50,100	4,870,630	5,550	40,434	2,550	3,611,264
	無 職	79,870,397	25,094,581	788,100	5,039,939	5,700	446,187	65,100	26,313,360
	不 明	9,060,961	1,464,249	50,400	697,403	1,350	16,918	1,800	2,735,546
D群	総 数	155,134,090	26,785,362	871,800	10,188,271	25,600	824,835	57,800	53,195,514
	農 林 水 産 業	2,320,260	101,116	4,000	60,707	600	－	－	808,457
	その他の自営業	41,296,816	2,215,892	71,000	5,012,206	13,000	139,891	6,000	14,132,294
	被 用 者	49,845,735	6,103,398	208,200	2,136,594	6,400	411,232	17,200	16,860,688
	そ の 他	13,180,617	1,441,889	55,400	1,146,118	2,200	66,209	3,800	4,811,881
	無 職	43,969,371	14,439,406	464,400	1,708,560	3,000	202,973	29,800	15,019,520
	不 明	4,521,292	2,483,660	68,800	124,086	400	4,530	1,000	1,562,673
E群	総 数	431,710,021	64,931,862	2,080,400	81,337,676	108,400	7,401,496	294,800	139,017,434
	農 林 水 産 業	351,944	44,965	1,200	－	－	11,088	800	113,029
	その他の自営業	110,978,296	5,635,578	181,600	36,363,346	46,800	1,545,106	44,000	36,173,976
	被 用 者	154,270,868	16,261,470	536,400	20,224,284	30,000	4,254,158	118,400	49,836,411
	そ の 他	21,396,728	1,982,590	65,600	5,900,803	11,600	262,552	3,200	7,071,858
	無 職	96,279,102	34,040,312	1,076,000	10,532,516	8,000	959,851	121,600	31,289,933
	不 明	48,433,082	6,966,948	219,600	8,316,726	12,000	368,740	6,800	14,532,227

保険料（税）賦課状況 ー全世帯ー <擬制世帯を除く>（続き）

後期高齢者支援金分					介護納付金分					
保険料（税） 軽減額	賦課限度額 を超える額	賦課限度額を 超える世帯数	減免等によ る額	減免 世帯数	保険料（税） 調定額	保険料（税） 軽減額	賦課限度額 を超える額	賦課限度額を 超える世帯数	減免等によ る額	減免 世帯数
千円	千円		千円		千円	千円	千円		千円	
86,293,830	63,630,706	314,550	4,860,172	573,000	186,340,208	28,823,258	23,445,824	145,350	2,060,034	251,100
1,215,938	4,716,547	31,000	94,935	2,900	8,287,331	414,486	1,606,637	14,700	37,705	1,350
7,558,078	25,695,465	126,700	904,161	79,000	63,520,923	3,426,109	10,485,259	65,050	557,283	48,550
20,011,970	12,928,688	74,300	2,288,859	200,750	66,484,090	7,916,684	5,277,542	36,400	1,031,632	100,350
2,823,161	8,437,499	35,250	217,257	17,600	7,334,705	988,659	2,619,573	10,300	76,239	9,050
46,178,429	7,582,096	23,850	1,097,828	253,950	21,939,829	12,938,803	1,633,691	7,200	277,463	84,750
8,506,254	4,270,412	23,450	257,131	18,800	18,773,330	3,138,517	1,823,122	11,700	79,712	7,050
12,042,015	6,578,497	43,500	433,285	13,500	24,891,894	3,820,927	1,918,984	17,850	181,408	6,550
491,893	2,519,392	15,750	53,604	850	3,714,070	174,003	796,189	7,000	21,925	500
989,587	1,363,521	11,750	54,640	1,000	6,862,093	422,170	507,889	5,100	31,056	650
2,406,218	837,858	6,500	93,255	2,300	7,043,459	896,930	202,884	2,550	55,324	1,300
330,595	968,626	2,800	25,539	650	759,101	112,278	221,708	750	9,547	350
5,732,858	300,588	1,550	115,724	6,800	2,630,325	1,523,424	51,762	500	28,701	2,600
2,090,864	588,512	5,150	90,523	1,900	3,882,846	692,123	138,552	1,950	34,855	1,150
29,214,878	15,867,539	93,600	486,980	66,600	63,266,121	9,610,265	6,192,185	42,500	149,215	27,200
588,122	1,551,788	11,700	27,898	800	3,526,507	193,065	590,513	5,700	4,460	300
2,605,573	4,783,758	35,500	115,960	8,300	20,967,563	1,170,526	2,298,858	17,700	40,907	4,600
6,514,933	2,919,635	18,700	188,857	17,600	21,599,752	2,558,409	840,541	8,700	60,998	9,000
778,359	3,558,094	11,900	9,599	1,400	2,603,107	291,880	1,419,485	4,500	2,450	600
15,875,091	1,572,074	7,200	104,255	30,800	7,783,377	4,342,331	530,549	2,200	19,675	10,400
2,852,799	1,482,190	8,600	40,410	7,700	6,785,813	1,054,054	512,238	3,700	20,725	2,300
14,195,581	11,606,725	49,050	450,251	128,700	28,964,541	4,671,447	3,164,817	21,000	165,203	51,750
83,598	628,653	2,550	1,089	450	621,685	31,628	208,189	1,200	420	150
1,300,308	5,737,872	23,250	48,840	14,100	11,112,905	602,746	1,654,876	11,250	22,230	7,500
3,556,267	1,910,392	11,700	223,438	44,850	10,943,775	1,341,058	834,382	5,550	106,755	22,050
512,993	1,610,956	5,550	14,850	2,550	976,635	204,041	229,323	1,050	2,514	900
8,287,012	1,569,425	5,100	155,605	64,950	4,123,367	2,293,911	212,510	1,500	32,136	20,550
455,404	149,427	900	6,427	1,800	1,186,174	198,064	25,536	450	1,148	600
9,269,076	3,731,638	26,000	281,773	57,800	16,517,139	3,008,763	1,424,706	8,800	136,225	28,000
35,917	16,714	1,000	-	-	367,701	8,301	11,746	800	-	-
763,543	1,892,337	12,600	48,916	6,000	6,287,088	305,066	883,766	5,800	37,935	4,200
2,099,716	768,477	6,600	143,128	17,200	6,152,635	795,077	272,495	1,600	70,453	8,800
549,286	364,505	2,600	23,208	3,800	878,284	130,396	74,639	400	10,384	2,000
4,919,263	636,631	2,800	64,961	29,800	2,135,112	1,443,886	182,061	200	17,093	12,800
901,352	52,974	400	1,560	1,000	696,320	326,037	-	-	360	200
21,572,280	25,846,307	102,400	3,207,884	306,400	52,700,512	7,711,856	10,745,132	55,200	1,427,983	137,600
16,408	-	-	12,344	800	57,368	7,489	-	-	10,900	400
1,899,067	11,917,976	43,600	635,804	49,600	18,291,275	925,601	5,139,869	25,200	425,155	31,600
5,434,835	6,492,325	30,800	1,640,180	118,800	20,744,469	2,325,210	3,127,240	18,000	738,102	59,200
651,929	1,935,319	12,400	144,062	9,200	2,117,578	250,064	674,418	3,600	51,344	5,200
11,364,206	3,503,378	7,200	657,284	121,600	5,267,647	3,335,252	656,809	2,800	179,858	38,400
2,205,836	1,997,309	8,400	118,211	6,400	6,222,176	868,239	1,146,796	5,600	22,624	2,800

第4表－4－2 群別、世帯主の職業別、

群 別	世帯主の職業別	世帯数	所得のある 世帯	所得のない 世帯	所得不詳の 世帯	被保険者数	所得総額	旧ただし書 方式による 課税標準額
						人	千円	千円
計	総 数	1,575,250	1,541,050	6,450	27,750	3,139,550	1,791,841,377	1,185,230,929
	農 林 水 産 業	29,950	29,450	50	450	70,400	35,359,611	22,349,750
	その他の自営業	236,300	225,850	1,100	9,350	557,000	261,848,596	167,984,457
	被 用 者	471,600	460,200	300	11,100	918,350	515,743,946	339,611,268
	そ の 他	55,500	54,750	150	600	102,800	60,389,418	38,456,384
	無 職	673,050	664,000	4,500	4,550	1,268,950	793,283,806	533,419,052
	不 明	108,850	106,800	350	1,700	222,050	125,216,000	83,410,018
A群	総 数	230,950	224,750	1,250	4,950	469,750	263,206,570	171,917,162
	農 林 水 産 業	11,700	11,300	50	350	26,800	13,374,146	8,511,859
	その他の自営業	29,500	28,150	200	1,150	70,600	32,673,692	21,014,346
	被 用 者	63,300	61,100	200	2,000	127,200	70,923,552	46,775,019
	そ の 他	7,500	7,300	50	150	14,350	8,179,085	5,164,698
	無 職	85,200	83,600	600	1,000	161,450	99,337,440	65,453,402
	不 明	33,750	33,300	150	300	69,350	38,718,655	24,997,837
B群	総 数	590,100	578,400	1,900	9,800	1,202,800	683,758,090	453,274,278
	農 林 水 産 業	15,100	15,000	－	100	37,800	18,417,526	11,547,099
	その他の自営業	82,200	78,500	400	3,300	195,600	90,735,931	57,845,533
	被 用 者	169,300	165,600	100	3,600	341,800	192,336,592	127,677,380
	そ の 他	16,700	16,500	100	100	29,800	17,154,939	10,716,067
	無 職	257,300	254,300	1,300	1,700	494,400	306,826,850	206,243,064
	不 明	49,500	48,500	－	1,000	103,400	58,286,252	39,245,136
C群	総 数	267,600	258,900	900	7,800	537,000	302,945,586	202,510,011
	農 林 水 産 業	1,350	1,350	－	－	2,400	1,576,756	1,111,109
	その他の自営業	41,400	37,800	300	3,300	102,000	46,266,494	30,441,631
	被 用 者	84,000	80,700	－	3,300	165,150	89,532,923	58,932,119
	そ の 他	7,500	7,350	－	150	14,250	7,967,922	5,062,507
	無 職	130,350	128,700	600	1,050	246,900	154,075,375	104,501,998
	不 明	3,000	3,000	－	－	6,300	3,526,117	2,460,646
D群	総 数	154,200	151,800	800	1,600	305,200	178,494,974	120,472,728
	農 林 水 産 業	1,800	1,800	－	－	3,400	1,991,183	1,179,682
	その他の自営業	22,400	22,200	200	－	56,400	27,711,731	18,710,523
	被 用 者	43,400	42,400	－	1,000	82,600	46,443,281	30,714,249
	そ の 他	15,000	14,800	－	200	28,800	17,634,701	11,736,596
	無 職	70,200	69,400	400	400	131,400	83,491,495	57,305,095
	不 明	1,400	1,200	200	－	2,600	1,222,582	826,582
E群	総 数	332,400	327,200	1,600	3,600	624,800	363,436,157	237,056,750
	農 林 水 産 業	－	－	－	－	－	－	－
	その他の自営業	60,800	59,200	－	1,600	132,400	64,460,750	39,972,424
	被 用 者	111,600	110,400	－	1,200	201,600	116,507,597	75,512,501
	そ の 他	8,800	8,800	－	－	15,600	9,452,770	5,776,516
	無 職	130,000	128,000	1,600	400	234,800	149,552,646	99,915,493
	不 明	21,200	20,800	－	400	40,400	23,462,394	15,879,816

保険料（税）賦課状況 ー全世帯ー <擬制世帯を除く>

（再掲） 2割軽減世帯

固定資産 税額	短期被保険者証等交付世帯数		保険料（税）賦課経過措置適用世帯数						
	短期被保 険者証	資格証明書	旧国保被 保険者合算 軽減のみ	平等割半額 のみ	平等割 1/4 軽減のみ	旧国保被保険者 合算軽減かつ 平等割半額	旧国保被保険者 合算軽減かつ 平等割1/4軽減	被扶養者で あった者に対 する緩和措置	その他
千円									
16,596,645	57,750	8,450	40,050	1,850	-	17,400	2,150	150	-
949,212	450	-	3,950	-	-	400	150	-	-
2,695,218	12,400	2,050	10,200	-	-	1,400	450	-	-
3,099,039	33,450	4,100	11,150	100	-	4,050	850	50	-
766,966	350	500	1,250	-	-	1,350	-	-	-
7,106,299	6,850	1,500	10,600	1,600	-	9,100	450	100	-
1,979,911	4,250	300	2,900	150	-	1,100	250	-	-
5,421,178	7,350	1,000	9,900	300	-	2,800	700	50	-
422,183	150	-	1,450	-	-	300	50	-	-
836,418	1,700	150	2,650	-	-	100	150	-	-
986,078	3,450	500	2,200	-	-	600	300	50	-
160,424	-	-	250	-	-	50	-	-	-
2,052,134	1,000	150	1,450	150	-	1,350	50	-	-
963,942	1,050	200	1,900	150	-	400	150	-	-
9,618,146	22,200	2,500	17,600	500	-	7,600	1,000	100	-
407,959	300	-	2,500	-	-	100	100	-	-
1,711,564	5,300	200	4,800	-	-	1,000	300	-	-
1,826,256	11,500	2,100	4,800	100	-	1,300	400	-	-
558,632	200	100	800	-	-	300	-	-	-
4,097,765	2,900	-	3,700	400	-	4,200	100	100	-
1,015,969	2,000	100	1,000	-	-	700	100	-	-
1,540,828	10,200	750	6,150	450	-	3,000	450	-	-
119,070	-	-	-	-	-	-	-	-	-
147,236	2,400	300	1,350	-	-	300	-	-	-
270,212	6,300	300	1,950	-	-	750	150	-	-
47,910	150	-	-	-	-	-	-	-	-
956,400	1,350	150	2,850	450	-	1,950	300	-	-
-	-	-	-	-	-	-	-	-	-
16,493	5,200	1,400	1,600	200	-	1,600	-	-	-
-	-	-	-	-	-	-	-	-	-
-	1,000	200	200	-	-	-	-	-	-
16,493	3,800	400	200	-	-	200	-	-	-
-	-	400	200	-	-	1,000	-	-	-
-	400	400	1,000	200	-	400	-	-	-
-	-	-	-	-	-	-	-	-	-
-	12,800	2,800	4,800	400	-	2,400	-	-	-
-	-	-	-	-	-	-	-	-	-
-	2,000	1,200	1,200	-	-	-	-	-	-
-	8,400	800	2,000	-	-	1,200	-	-	-
-	-	-	-	-	-	-	-	-	-
-	1,200	800	1,600	400	-	1,200	-	-	-
-	1,200	-	-	-	-	-	-	-	-

第4表－4－2 群別、世帯主の職業別、

群 別	世帯主の職業別	医療給付費分							保険料(税) 調定額
		保険料(税) 調定額	保険料(税) 軽減額	軽減世帯数	賦課限度額 を超える額	賦課限度額を 超える世帯数	減免等によ る額	減免 世帯数	
計	総 数	千円 174,963,777	千円 21,394,251	1,575,250	千円 -	-	千円 1,914,760	77,800	千円 57,229,648
	農 林 水 産 業	3,687,339	458,594	29,950	-	-	21,128	350	1,175,917
	その他の自営業	27,630,706	3,652,089	236,300	-	-	598,656	15,400	9,122,167
	被 用 者	50,698,291	6,329,111	471,600	-	-	679,956	28,400	16,627,454
	そ の 他	5,623,609	698,948	55,500	-	-	100,254	2,600	1,924,609
	無 職	74,916,500	8,788,023	673,050	-	-	485,048	30,000	24,399,426
	不 明	12,407,333	1,467,487	108,850	-	-	29,719	1,050	3,980,076
A群	総 数	26,421,182	3,232,860	230,950	-	-	156,189	1,400	8,560,697
	農 林 水 産 業	1,429,087	178,144	11,700	-	-	11,098	100	460,111
	その他の自営業	3,618,688	463,638	29,500	-	-	13,257	100	1,158,676
	被 用 者	7,115,982	881,694	63,300	-	-	66,104	600	2,319,929
	そ の 他	792,738	100,198	7,500	-	-	6,505	100	263,781
	無 職	9,595,658	1,138,500	85,200	-	-	41,020	400	3,080,353
	不 明	3,869,029	470,688	33,750	-	-	18,205	100	1,277,846
B群	総 数	66,207,191	7,925,820	590,100	-	-	272,964	8,400	21,500,886
	農 林 水 産 業	1,901,717	239,513	15,100	-	-	8,890	100	599,719
	その他の自営業	9,594,984	1,247,221	82,200	-	-	98,756	1,800	3,115,261
	被 用 者	18,533,187	2,248,556	169,300	-	-	66,066	2,100	6,063,857
	そ の 他	1,638,499	199,263	16,700	-	-	5,965	300	531,436
	無 職	28,755,069	3,316,306	257,300	-	-	83,256	3,300	9,273,115
	不 明	5,783,735	674,962	49,500	-	-	10,030	800	1,917,499
C群	総 数	30,317,031	3,623,845	267,600	-	-	265,869	20,400	9,887,016
	農 林 水 産 業	164,521	16,031	1,350	-	-	1,140	150	50,769
	その他の自営業	5,176,171	646,558	41,400	-	-	47,361	2,700	1,704,290
	被 用 者	9,183,850	1,122,765	84,000	-	-	90,087	7,500	2,985,116
	そ の 他	771,659	95,207	7,500	-	-	9,959	600	251,455
	無 職	14,698,803	1,709,117	130,350	-	-	115,838	9,300	4,802,849
	不 明	322,029	34,166	3,000	-	-	1,484	150	92,538
D群	総 数	17,318,229	2,084,701	154,200	-	-	49,102	4,000	6,003,018
	農 林 水 産 業	192,014	24,906	1,800	-	-	-	-	65,317
	その他の自営業	2,878,109	372,213	22,400	-	-	15,152	1,200	1,001,538
	被 用 者	4,611,441	563,648	43,400	-	-	17,097	1,400	1,587,442
	そ の 他	1,577,532	187,500	15,000	-	-	5,890	400	596,080
	無 職	7,928,265	918,449	70,200	-	-	10,963	1,000	2,706,035
	不 明	130,869	17,984	1,400	-	-	-	-	46,606
E群	総 数	34,700,145	4,527,024	332,400	-	-	1,170,636	43,600	11,278,031
	農 林 水 産 業	-	-	-	-	-	-	-	-
	その他の自営業	6,362,754	922,459	60,800	-	-	424,129	9,600	2,142,402
	被 用 者	11,253,832	1,512,448	111,600	-	-	440,603	16,800	3,671,110
	そ の 他	843,182	116,780	8,800	-	-	71,935	1,200	281,858
	無 職	13,938,705	1,705,651	130,000	-	-	233,970	16,000	4,537,074
	不 明	2,301,672	269,686	21,200	-	-	-	-	645,587

保険料（税）賦課状況 ー全世帯ー <擬制世帯を除く>（続き）
（再掲） 2割軽減世帯

後期高齢者支援金分					介護納付金分					
保険料（税） 軽減額	賦課限度額 を超える額	賦課限度額を 超える世帯数	減免等によ る額	減免 世帯数	保険料（税） 調定額	保険料（税） 軽減額	賦課限度額 を超える額	賦課限度額を 超える世帯数	減免等によ る額	減免 世帯数
千円	千円		千円		千円	千円	千円		千円	
7,104,122	-	-	741,036	81,800	14,837,538	2,162,209	-	-	317,755	33,550
148,452	-	-	7,738	350	386,035	54,074	-	-	3,240	250
1,229,262	-	-	235,964	16,200	4,166,003	561,341	-	-	164,392	11,450
2,102,369	-	-	244,965	28,400	5,687,888	764,659	-	-	101,744	13,000
242,939	-	-	39,888	3,000	441,462	73,596	-	-	10,818	1,450
2,905,282	-	-	202,444	32,800	3,062,519	558,332	-	-	30,333	7,100
475,819	-	-	10,037	1,050	1,093,630	150,206	-	-	7,228	300
1,047,212	-	-	50,733	1,400	2,263,091	326,601	-	-	22,902	850
57,863	-	-	4,113	100	139,755	20,162	-	-	-	-
149,096	-	-	4,502	100	532,125	68,567	-	-	1,420	100
284,966	-	-	20,035	600	772,938	103,540	-	-	9,828	400
32,976	-	-	2,080	100	50,400	8,330	-	-	2,115	100
367,513	-	-	14,123	400	392,068	72,034	-	-	4,714	150
154,798	-	-	5,880	100	375,805	53,967	-	-	4,825	100
2,619,640	-	-	83,970	8,400	5,554,666	800,090	-	-	29,972	3,900
76,694	-	-	3,250	100	221,523	30,111	-	-	2,820	100
413,613	-	-	29,151	1,800	1,420,229	188,864	-	-	12,776	1,300
747,332	-	-	20,530	2,100	2,053,615	270,748	-	-	8,959	1,300
67,431	-	-	2,210	300	158,639	24,420	-	-	-	-
1,087,385	-	-	25,215	3,300	1,173,188	213,587	-	-	3,014	1,000
227,184	-	-	3,614	800	527,473	72,359	-	-	2,403	200
1,219,326	-	-	94,196	20,400	2,459,386	347,142	-	-	24,567	7,800
5,577	-	-	375	150	15,948	2,569	-	-	420	150
221,550	-	-	16,418	2,700	742,565	90,894	-	-	7,530	1,650
376,274	-	-	32,100	7,500	1,022,218	138,043	-	-	10,528	3,900
31,172	-	-	3,759	600	50,066	8,580	-	-	690	150
574,472	-	-	41,001	9,300	611,310	105,062	-	-	5,400	1,950
10,281	-	-	543	150	17,278	1,993	-	-	-	-
729,725	-	-	16,845	4,000	1,317,621	188,881	-	-	10,141	2,600
8,318	-	-	-	-	8,809	1,232	-	-	-	-
130,638	-	-	5,432	1,200	408,621	53,310	-	-	2,406	800
196,883	-	-	5,945	1,400	519,940	67,146	-	-	5,164	1,000
71,686	-	-	2,240	400	84,995	13,945	-	-	1,033	400
315,626	-	-	3,228	1,000	280,475	50,691	-	-	1,538	400
6,574	-	-	-	-	14,782	2,558	-	-	-	-
1,488,219	-	-	495,292	47,600	3,242,774	499,496	-	-	230,173	18,400
-	-	-	-	-	-	-	-	-	-	-
314,365	-	-	180,461	10,400	1,062,463	159,706	-	-	140,261	7,600
496,914	-	-	166,355	16,800	1,319,178	185,182	-	-	67,265	6,400
39,673	-	-	29,600	1,600	97,362	18,321	-	-	6,980	800
560,286	-	-	118,877	18,800	605,477	116,959	-	-	15,667	3,600
76,981	-	-	-	-	158,292	19,328	-	-	-	-

第4表－4－3 群別、世帯主の職業別、

群 別	世帯主の職業別	世帯数	所得のある 世帯	所得のない 世帯	所得不詳の 世帯	被保険者数	所得総額	旧ただし書 方式による 課税標準額
						人	千円	千円
計	総 数	2,015,300	1,958,950	15,650	40,700	3,888,450	1,319,055,523	615,667,554
	農 林 水 産 業	41,600	40,850	200	550	87,350	27,133,902	11,984,523
	その他の自営業	259,350	248,200	1,300	9,850	580,900	156,732,133	67,991,941
	被 用 者	648,300	630,700	1,850	15,750	1,198,400	385,241,818	161,181,638
	そ の 他	77,250	75,400	800	1,050	130,550	48,636,895	21,630,951
	無 職	835,400	814,650	9,550	11,200	1,586,400	599,956,216	305,648,016
	不 明	153,400	149,150	1,950	2,300	304,850	101,354,558	47,230,485
A群	総 数	296,600	289,550	2,150	4,900	595,550	198,823,446	92,785,498
	農 林 水 産 業	16,050	15,750	100	200	35,650	10,218,862	4,410,493
	その他の自営業	30,950	29,950	250	750	72,750	19,585,438	8,794,808
	被 用 者	75,900	73,300	200	2,400	149,200	48,115,255	21,591,175
	そ の 他	9,900	9,800	50	50	17,950	6,161,272	2,472,790
	無 職	115,650	113,250	1,200	1,200	222,100	82,069,540	40,433,798
	不 明	48,150	47,500	350	300	97,900	32,673,079	15,082,435
B群	総 数	742,300	722,500	4,600	15,200	1,464,900	498,837,227	236,744,428
	農 林 水 産 業	20,000	19,700	100	200	40,700	13,383,548	5,943,372
	その他の自営業	94,500	90,600	400	3,500	218,500	58,249,266	25,673,059
	被 用 者	220,100	214,100	400	5,600	421,300	135,673,610	58,677,074
	そ の 他	24,200	23,700	200	300	40,400	14,915,720	6,400,006
	無 職	321,700	315,200	2,700	3,800	618,100	234,862,992	119,968,554
	不 明	61,800	59,200	800	1,800	125,900	41,752,091	20,082,364
C群	総 数	328,800	315,900	2,700	10,200	640,800	212,120,967	99,266,316
	農 林 水 産 業	3,750	3,600	－	150	7,800	2,407,605	1,121,699
	その他の自営業	45,900	42,450	450	3,000	106,650	26,623,221	11,381,915
	被 用 者	116,100	111,900	450	3,750	218,700	67,619,880	28,149,159
	そ の 他	7,950	7,500	150	300	15,000	4,551,288	1,828,109
	無 職	148,050	143,400	1,650	3,000	278,400	105,794,154	54,269,829
	不 明	7,050	7,050	－	－	14,250	5,124,819	2,515,606
D群	総 数	205,200	201,400	1,000	2,800	381,600	134,668,975	62,363,209
	農 林 水 産 業	1,400	1,400	－	－	2,800	971,224	488,295
	その他の自営業	27,200	26,000	200	1,000	53,800	15,698,728	6,458,456
	被 用 者	72,200	71,000	－	1,200	130,800	41,987,942	16,534,953
	そ の 他	22,000	22,000	－	－	38,000	15,001,783	7,206,197
	無 職	81,200	80,000	800	400	153,000	60,495,785	31,463,795
	不 明	1,200	1,000	－	200	3,200	513,513	211,513
E群	総 数	442,400	429,600	5,200	7,600	805,600	274,604,908	124,508,103
	農 林 水 産 業	400	400	－	－	400	152,664	20,664
	その他の自営業	60,800	59,200	－	1,600	129,200	36,575,480	15,683,703
	被 用 者	164,000	160,400	800	2,800	278,400	91,845,131	36,229,278
	そ の 他	13,200	12,400	400	400	19,200	8,006,832	3,723,850
	無 職	168,800	162,800	3,200	2,800	314,800	116,733,745	59,512,041
	不 明	35,200	34,400	800	－	63,600	21,291,056	9,338,567

保険料（税）賦課状況 ー全世帯ー <擬制世帯を除く>

（再掲） 5割軽減世帯

固定資産 税額	短期被保険者証等交付世帯数		保険料（税）賦課経過措置適用世帯数						
	短期被保 険者証	資格証明書	旧国保被 保険者合算 軽減のみ	平等割半額 のみ	平等割 1/4 軽減のみ	旧国保被保険者 合算軽減かつ 平等割半額	旧国保被保険者 合算軽減かつ 平等割1/4軽減	被扶養者で あった者に対 する緩和措置	その他
千円									
17,516,631	79,350	11,100	54,550	2,250	350	26,100	3,350	400	-
1,024,642	1,350	150	5,100	-	-	750	250	100	-
2,179,548	17,350	2,200	9,350	-	-	3,250	750	-	-
2,765,849	41,250	6,600	11,800	250	100	2,900	700	200	-
1,059,376	1,350	250	3,150	50	50	950	-	-	-
8,116,181	11,450	1,550	20,550	1,700	200	16,350	1,450	100	-
2,371,035	6,600	350	4,600	250	-	1,900	200	-	-
6,180,055	9,650	1,250	12,850	350	100	3,900	1,100	-	-
458,405	250	150	2,300	-	-	350	150	-	-
764,409	2,300	100	2,400	-	-	450	200	-	-
868,938	3,600	750	2,750	50	-	450	200	-	-
295,672	150	50	400	50	50	50	-	-	-
2,556,730	1,750	50	2,850	100	50	2,100	350	-	-
1,235,901	1,600	150	2,150	150	-	500	200	-	-
9,506,291	29,800	3,200	21,200	1,200	100	12,100	1,600	200	-
536,793	600	-	2,800	-	-	400	100	100	-
1,210,118	5,500	900	4,100	-	-	1,600	400	-	-
1,660,510	14,700	1,500	4,400	200	100	1,100	500	-	-
593,807	500	-	1,400	-	-	500	-	-	-
4,369,930	5,100	600	6,500	900	-	7,500	600	100	-
1,135,134	3,400	200	2,000	100	-	1,000	-	-	-
1,830,285	9,900	1,050	11,100	300	150	4,500	450	-	-
29,445	300	-	-	-	-	-	-	-	-
205,020	2,550	-	2,250	-	-	600	150	-	-
236,401	5,550	750	2,250	-	-	750	-	-	-
169,898	300	-	150	-	-	-	-	-	-
1,189,521	1,200	300	6,000	300	150	3,150	300	-	-
-	-	-	450	-	-	-	-	-	-
-	12,400	1,600	3,000	400	-	3,600	200	200	-
-	200	-	-	-	-	-	-	-	-
-	3,000	400	600	-	-	200	-	-	-
-	7,000	800	800	-	-	200	-	200	-
-	400	200	400	-	-	400	-	-	-
-	1,800	200	1,200	400	-	2,800	200	-	-
-	-	-	-	-	-	-	-	-	-
-	17,600	4,000	6,400	-	-	2,000	-	-	-
-	-	-	-	-	-	-	-	-	-
-	4,000	800	-	-	-	400	-	-	-
-	10,400	2,800	1,600	-	-	400	-	-	-
-	-	-	800	-	-	-	-	-	-
-	1,600	400	4,000	-	-	800	-	-	-
-	1,600	-	-	-	-	400	-	-	-

第4表－4－3 群別、世帯主の職業別、

群 別	世帯主の職業別	医療給付費分							保険料(税) 調定額
		保険料(税) 調定額	保険料(税) 軽減額	軽減世帯数	賦課限度額 を超える額	賦課限度額を 超える世帯数	減免等によ る額	減免 世帯数	
計	総 数	千円 114,995,279	千円 66,942,287	2,015,300	千円 6,410	100	千円 1,291,974	102,550	千円 37,544,287
	農 林 水 産 業	2,543,675	1,462,827	41,600	－	－	11,800	800	819,625
	その他の自営業	15,226,917	9,652,023	259,350	－	－	267,694	14,200	4,992,681
	被 用 者	33,262,643	21,063,729	648,300	6,410	100	500,288	42,000	10,852,677
	そ の 他	4,024,549	2,297,604	77,250	－	－	16,976	3,000	1,372,937
	無 職	51,013,492	27,421,746	835,400	－	－	444,482	40,900	16,661,926
	不 明	8,924,004	5,044,359	153,400	－	－	50,735	1,650	2,844,440
A群	総 数	18,187,370	10,238,689	296,600	－	－	86,401	1,500	5,841,038
	農 林 水 産 業	1,012,020	597,826	16,050	－	－	10,459	150	324,944
	その他の自営業	2,032,473	1,202,826	30,950	－	－	2,152	50	640,638
	被 用 者	4,399,303	2,611,707	75,900	－	－	17,808	250	1,400,200
	そ の 他	546,687	314,595	9,900	－	－	1,755	100	179,110
	無 職	7,212,859	3,843,825	115,650	－	－	33,407	700	2,316,633
	不 明	2,984,029	1,667,910	48,150	－	－	20,820	250	979,512
B群	総 数	43,404,572	24,482,991	742,300	6,410	100	187,251	10,600	14,064,232
	農 林 水 産 業	1,207,559	676,303	20,000	－	－	76	100	386,073
	その他の自営業	5,621,369	3,506,613	94,500	－	－	45,172	1,800	1,825,241
	被 用 者	11,703,492	7,099,430	220,100	6,410	100	65,101	3,900	3,785,232
	そ の 他	1,232,023	691,865	24,200	－	－	－	－	398,955
	無 職	19,888,093	10,429,922	321,700	－	－	48,664	3,700	6,428,299
	不 明	3,752,037	2,078,858	61,800	－	－	28,238	1,100	1,240,431
C群	総 数	18,854,824	10,936,574	328,800	－	－	217,468	29,850	6,066,269
	農 林 水 産 業	227,888	129,176	3,750	－	－	962	150	75,568
	その他の自営業	2,749,815	1,758,878	45,900	－	－	28,921	3,750	894,588
	被 用 者	6,016,598	3,794,087	116,100	－	－	87,711	10,650	1,929,174
	そ の 他	406,097	261,662	7,950	－	－	5,827	900	127,415
	無 職	9,081,669	4,810,282	148,050	－	－	92,370	14,100	2,938,253
	不 明	372,757	182,489	7,050	－	－	1,677	300	101,271
D群	総 数	11,129,370	6,554,994	205,200	－	－	124,344	17,000	3,893,950
	農 林 水 産 業	84,412	49,106	1,400	－	－	－	－	29,241
	その他の自営業	1,425,694	922,042	27,200	－	－	25,061	2,200	488,422
	被 用 者	3,454,686	2,254,186	72,200	－	－	52,910	7,200	1,193,808
	そ の 他	1,147,055	649,259	22,000	－	－	9,394	2,000	432,529
	無 職	4,938,306	2,630,808	81,200	－	－	36,979	5,600	1,724,021
	不 明	79,217	49,594	1,200	－	－	－	－	25,930
E群	総 数	23,419,143	14,729,038	442,400	－	－	676,510	43,600	7,678,797
	農 林 水 産 業	11,796	10,416	400	－	－	304	400	3,800
	その他の自営業	3,397,566	2,261,662	60,800	－	－	166,388	6,400	1,143,790
	被 用 者	7,688,564	5,304,320	164,000	－	－	276,757	20,000	2,544,262
	そ の 他	692,687	380,224	13,200	－	－	－	－	234,928
	無 職	9,892,566	5,706,909	168,800	－	－	233,061	16,800	3,254,720
	不 明	1,735,965	1,065,508	35,200	－	－	－	－	497,296

保険料（税）賦課状況 ー全世帯ー <擬制世帯を除く>（続き）
（再掲） 5割軽減世帯

後期高齢者支援金分					介護納付金分					
保険料（税） 軽減額	賦課限度額 を超える額	賦課限度額を 超える世帯数	減免等によ る額	減免 世帯数	保険料（税） 調定額	保険料（税） 軽減額	賦課限度額 を超える額	賦課限度額を 超える世帯数	減免等によ る額	減免 世帯数
千円	千円		千円		千円	千円	千円		千円	
22,207,878	770	50	507,275	98,950	9,869,394	6,823,129	-	-	225,834	41,550
474,968	-	-	4,859	800	212,706	145,058	-	-	1,820	100
3,220,995	-	-	98,136	13,400	2,225,330	1,411,859	-	-	62,372	8,300
6,951,398	770	50	191,923	39,600	4,067,987	2,724,446	-	-	98,817	20,400
794,252	-	-	6,624	3,400	353,960	251,076	-	-	4,053	1,850
9,139,708	-	-	189,441	40,100	2,290,452	1,806,584	-	-	49,036	9,800
1,626,557	-	-	16,293	1,650	718,959	484,107	-	-	9,734	1,100
3,308,683	770	50	30,906	1,500	1,451,062	975,279	-	-	12,595	550
192,510	-	-	3,684	150	97,795	67,552	-	-	1,820	100
386,455	-	-	864	50	257,337	156,660	-	-	-	-
832,340	770	50	7,079	250	476,895	303,657	-	-	4,756	150
103,578	-	-	610	100	52,155	36,906	-	-	-	-
1,252,007	-	-	11,949	700	340,197	257,509	-	-	3,209	200
541,794	-	-	6,720	250	226,682	152,994	-	-	2,810	100
8,086,855	-	-	57,870	10,600	3,603,413	2,433,673	-	-	23,929	4,500
218,072	-	-	26	100	89,782	58,697	-	-	-	-
1,164,275	-	-	13,225	1,800	781,774	494,586	-	-	3,016	900
2,323,867	-	-	20,098	3,900	1,397,076	904,606	-	-	12,538	2,400
230,692	-	-	-	-	116,948	75,899	-	-	-	-
3,444,863	-	-	15,570	3,700	895,882	679,600	-	-	1,934	500
705,087	-	-	8,950	1,100	321,952	220,286	-	-	6,441	700
3,620,230	-	-	77,939	29,850	1,621,715	1,117,648	-	-	20,809	10,500
43,621	-	-	357	150	19,281	14,091	-	-	-	-
588,201	-	-	10,386	3,750	462,461	292,727	-	-	6,429	2,400
1,241,686	-	-	31,294	10,650	691,948	454,823	-	-	10,222	4,650
83,456	-	-	2,051	900	53,503	40,935	-	-	777	450
1,610,358	-	-	33,228	14,100	366,510	298,171	-	-	2,897	2,700
52,908	-	-	623	300	28,013	16,902	-	-	483	300
2,312,105	-	-	42,123	17,000	925,999	658,092	-	-	16,284	7,600
16,805	-	-	-	-	5,848	4,717	-	-	-	-
317,668	-	-	8,858	2,200	201,374	131,195	-	-	6,036	1,400
785,430	-	-	17,775	7,200	430,022	289,901	-	-	6,370	3,600
247,146	-	-	3,170	2,000	60,384	49,508	-	-	1,708	1,000
927,538	-	-	12,319	5,600	222,360	176,761	-	-	2,170	1,600
17,518	-	-	-	-	6,010	6,010	-	-	-	-
4,880,005	-	-	298,436	40,000	2,267,206	1,638,437	-	-	152,216	18,400
3,960	-	-	792	400	-	-	-	-	-	-
764,396	-	-	64,802	5,600	522,385	336,690	-	-	46,890	3,600
1,768,075	-	-	115,678	17,600	1,072,046	771,460	-	-	64,931	9,600
129,380	-	-	792	400	70,970	47,828	-	-	1,568	400
1,904,943	-	-	116,373	16,000	465,503	394,544	-	-	38,826	4,800
309,250	-	-	-	-	136,302	87,915	-	-	-	-

第4表－4－4 群別、世帯主の職業別、

群 別	世帯主の職業別	世帯数	所得のある 世帯	所得のない 世帯	所得不詳の 世帯	被保険者数	所得総額	旧ただし書 方式による 課税標準額
						人	千円	千円
計	総 数	4,809,400	1,483,000	3,276,700	49,700	6,356,250	376,628,937	71,779,890
	農 林 水 産 業	44,450	29,950	14,250	250	71,600	7,073,018	1,128,893
	その他の自営業	231,900	153,550	74,550	3,800	362,000	30,444,341	2,262,529
	被 用 者	890,050	543,550	332,750	13,750	1,246,000	149,808,267	39,590,788
	そ の 他	157,050	73,100	83,700	250	203,450	14,131,076	1,031,248
	無 職	2,946,400	579,450	2,344,000	22,950	3,753,150	148,775,914	22,343,849
	不 明	539,550	103,400	427,450	8,700	720,050	26,396,322	5,422,583
A群	総 数	631,200	227,950	393,850	9,400	868,900	60,590,768	14,022,521
	農 林 水 産 業	18,150	12,100	5,900	150	29,200	3,277,444	919,447
	その他の自営業	35,050	22,200	12,200	650	54,650	5,167,944	1,014,460
	被 用 者	100,700	61,650	36,950	2,100	150,450	19,664,125	6,727,450
	そ の 他	15,900	10,600	5,150	150	21,700	2,154,491	360,656
	無 職	349,500	85,700	259,600	4,200	456,900	20,915,177	3,016,419
	不 明	111,900	35,700	74,050	2,150	156,000	9,411,588	1,984,091
B群	総 数	1,585,000	512,700	1,053,000	19,300	2,139,900	132,913,272	27,110,119
	農 林 水 産 業	22,000	14,900	7,000	100	35,900	3,303,286	209,447
	その他の自営業	79,600	49,200	28,800	1,600	124,400	9,584,470	752,647
	被 用 者	284,000	176,700	102,400	4,900	413,600	51,817,370	15,555,686
	そ の 他	44,500	22,900	21,500	100	58,400	4,372,334	381,570
	無 職	997,000	208,400	780,000	8,600	1,286,900	53,377,955	7,864,606
	不 明	157,900	40,600	113,300	4,000	220,700	10,457,856	2,346,163
C群	総 数	775,200	232,350	530,850	12,000	1,044,450	58,574,269	9,449,443
	農 林 水 産 業	2,700	1,950	750	－	3,900	325,038	－
	その他の自営業	35,850	24,750	10,350	750	57,750	4,870,199	165,993
	被 用 者	151,950	93,000	55,200	3,750	219,750	24,902,765	5,644,073
	そ の 他	34,650	9,000	25,650	－	47,550	1,710,080	31,637
	無 職	509,700	99,750	403,200	6,750	660,150	25,864,832	3,579,427
	不 明	40,350	3,900	35,700	750	55,350	901,356	28,313
D群	総 数	512,400	156,400	352,600	3,400	674,600	38,794,436	6,011,579
	農 林 水 産 業	800	600	200	－	1,000	110,328	－
	その他の自営業	21,400	15,800	5,200	400	36,800	3,265,849	329,429
	被 用 者	92,600	65,400	26,200	1,000	125,400	15,352,140	2,537,708
	そ の 他	18,400	14,600	3,800	－	23,400	2,979,384	192,935
	無 職	313,000	57,600	254,800	600	402,000	16,453,759	2,859,508
	不 明	66,200	2,400	62,400	1,400	86,000	632,976	92,000
E群	総 数	1,305,600	353,600	946,400	5,600	1,628,400	85,756,192	15,186,227
	農 林 水 産 業	800	400	400	－	1,600	56,922	－
	その他の自営業	60,000	41,600	18,000	400	88,400	7,555,878	－
	被 用 者	260,800	146,800	112,000	2,000	336,800	38,071,867	9,125,872
	そ の 他	43,600	16,000	27,600	－	52,400	2,914,787	64,451
	無 職	777,200	128,000	646,400	2,800	947,200	32,164,191	5,023,890
	不 明	163,200	20,800	142,000	400	202,000	4,992,546	972,015

保険料（税）賦課状況 ー全世帯ー <擬制世帯を除く>

（再掲） 7割軽減世帯

固定資産 税額	短期被保険者証等交付世帯数		保険料（税）賦課経過措置適用世帯数						
	短期被保 険者証	資格証明書	旧国保被 保険者合算 軽減のみ	平等割半額 のみ	平等割 1/4 軽減のみ	旧国保被保険者 合算軽減かつ 平等割半額	旧国保被保険者 合算軽減かつ 平等割1/4軽減	被扶養者で あった者に対 する緩和措置	その他
千円									
22,147,607	162,200	31,900	69,500	1,250	500	28,800	6,850	550	-
1,059,753	600	100	4,950	100	-	250	200	-	-
2,614,915	11,450	1,300	5,750	-	50	1,750	250	-	-
2,705,107	56,150	9,700	8,650	-	-	2,850	850	-	-
1,718,312	3,550	900	1,800	-	-	900	50	-	-
11,447,755	74,650	16,350	42,950	1,100	450	19,950	4,750	350	-
2,601,766	15,800	3,550	5,400	50	-	3,100	750	200	-
7,607,801	18,100	2,950	13,200	250	100	5,200	1,450	-	-
477,849	400	100	1,550	-	-	150	50	-	-
877,048	1,550	250	1,200	-	50	350	150	-	-
940,159	5,100	850	1,550	-	-	400	250	-	-
432,755	250	50	450	-	-	50	50	-	-
3,433,430	8,250	1,350	6,150	200	50	3,350	700	-	-
1,446,560	2,550	350	2,300	50	-	900	250	-	-
12,397,127	54,900	9,700	22,300	400	200	12,200	3,000	200	-
579,894	200	-	3,100	100	-	100	-	-	-
1,654,790	3,700	500	2,000	-	-	900	100	-	-
1,480,947	18,200	3,500	2,100	-	-	1,600	200	-	-
926,246	400	300	400	-	-	500	-	-	-
6,645,194	28,100	4,600	13,000	300	200	7,600	2,200	200	-
1,110,056	4,300	800	1,700	-	-	1,500	500	-	-
2,128,927	25,200	2,850	19,800	-	-	4,800	1,200	150	-
2,010	-	-	300	-	-	-	150	-	-
83,078	1,200	150	1,350	-	-	300	-	-	-
279,945	10,050	750	3,000	-	-	450	-	-	-
359,310	1,500	150	150	-	-	150	-	-	-
1,359,434	11,700	1,800	14,400	-	-	3,600	1,050	150	-
45,150	750	-	600	-	-	300	-	-	-
-	19,600	6,800	5,000	200	200	3,400	400	200	-
-	-	-	-	-	-	-	-	-	-
-	1,000	400	400	-	-	200	-	-	-
-	6,000	1,400	800	-	-	-	-	-	-
-	1,000	400	400	-	-	200	-	-	-
-	8,200	3,400	3,000	200	200	2,600	400	-	-
-	3,400	1,200	400	-	-	400	-	200	-
13,752	44,400	9,600	9,200	400	-	3,200	800	-	-
-	-	-	-	-	-	-	-	-	-
-	4,000	-	800	-	-	-	-	-	-
4,056	16,800	3,200	1,200	-	-	400	400	-	-
-	400	-	400	-	-	-	-	-	-
9,696	18,400	5,200	6,400	400	-	2,800	400	-	-
-	4,800	1,200	400	-	-	-	-	-	-

第4表－4－4 群別、世帯主の職業別、

群 別	世帯主の職業別	医療給付費分							保険料(税) 調定額
		保険料(税) 調定額	保険料(税) 軽減額	軽減世帯数	賦課限度額 を超える額	賦課限度額を 超える世帯数	減免等によ る額	減免 世帯数	
計	総 数	千円 82,688,234	千円 173,548,421	4,809,400	千円 8,763	150	千円 850,487	216,800	千円 26,624,656
	農 林 水 産 業	1,017,408	1,815,608	44,450	－	－	4,792	400	323,628
	その他の自営業	4,641,387	9,435,799	231,900	7,452	100	47,850	10,800	1,458,042
	被 用 者	17,522,003	33,428,351	890,050	1,311	50	153,947	41,850	5,675,071
	そ の 他	2,582,619	5,337,350	157,050	－	－	16,479	3,600	829,726
	無 職	47,697,786	104,083,825	2,946,400	－	－	577,633	152,850	15,331,263
	不 明	9,227,030	19,447,488	539,550	－	－	49,786	7,300	3,006,926
A群	総 数	12,838,159	24,058,600	631,200	1,311	50	121,805	6,100	4,024,553
	農 林 水 産 業	487,816	759,177	18,150	－	－	760	50	150,708
	その他の自営業	849,813	1,426,096	35,050	－	－	5,884	350	255,889
	被 用 者	2,427,347	4,044,650	100,700	1,311	50	4,536	250	766,057
	そ の 他	350,674	578,225	15,900	－	－	2,167	150	113,803
	無 職	6,403,830	12,965,703	349,500	－	－	86,215	4,650	1,992,022
	不 明	2,318,679	4,284,750	111,900	－	－	22,244	650	746,074
B群	総 数	28,321,248	57,111,203	1,585,000	7,452	100	172,778	32,700	8,929,150
	農 林 水 産 業	459,243	890,286	22,000	－	－	3,070	200	148,626
	その他の自営業	1,691,042	3,158,900	79,600	7,452	100	9,001	1,800	507,116
	被 用 者	5,991,279	10,776,398	284,000	－	－	17,887	3,700	1,890,833
	そ の 他	746,190	1,393,271	44,500	－	－	4,340	600	237,618
	無 職	16,579,193	35,025,039	997,000	－	－	121,272	21,900	5,229,479
	不 明	2,854,302	5,867,309	157,900	－	－	17,208	4,500	915,477
C群	総 数	13,013,835	28,557,151	775,200	－	－	200,570	54,600	4,167,757
	農 林 水 産 業	43,953	104,492	2,700	－	－	962	150	14,343
	その他の自営業	656,096	1,477,711	35,850	－	－	8,307	2,850	211,195
	被 用 者	2,895,548	5,877,037	151,950	－	－	60,489	14,100	944,815
	そ の 他	581,622	1,275,137	34,650	－	－	2,639	450	170,433
	無 職	8,298,754	18,575,181	509,700	－	－	123,170	36,300	2,658,181
	不 明	537,862	1,247,594	40,350	－	－	5,004	750	168,791
D群	総 数	8,063,108	18,145,667	512,400	－	－	157,209	30,200	2,764,697
	農 林 水 産 業	11,592	27,104	800	－	－	－	－	4,618
	その他の自営業	408,229	921,636	21,400	－	－	10,462	1,400	138,713
	被 用 者	1,584,142	3,285,564	92,600	－	－	24,102	4,600	537,352
	そ の 他	265,621	605,130	18,400	－	－	4,570	800	101,445
	無 職	4,758,239	10,890,150	313,000	－	－	113,544	22,400	1,606,493
	不 明	1,035,285	2,416,082	66,200	－	－	4,530	1,000	376,075
E群	総 数	20,451,884	45,675,800	1,305,600	－	－	198,125	93,200	6,738,498
	農 林 水 産 業	14,804	34,549	800	－	－	－	－	5,333
	その他の自営業	1,036,207	2,451,456	60,000	－	－	14,196	4,400	345,128
	被 用 者	4,623,687	9,444,702	260,800	－	－	46,934	19,200	1,536,014
	そ の 他	638,513	1,485,587	43,600	－	－	2,764	1,600	206,426
	無 職	11,657,771	26,627,751	777,200	－	－	133,432	67,600	3,845,088
	不 明	2,480,901	5,631,754	163,200	－	－	800	400	800,509

保険料（税）賦課状況 ー全世帯ー <擬制世帯を除く>（続き）
（再掲） 7割軽減世帯

後期高齢者支援金分					介護納付金分					
保険料（税） 軽減額	賦課限度額 を超える額	賦課限度額を 超える世帯数	減免等によ る額	減免 世帯数	保険料（税） 調定額	保険料（税） 軽減額	賦課限度額 を超える額	賦課限度額を 超える世帯数	減免等によ る額	減免 世帯数
千円	千円		千円		千円	千円	千円		千円	
56,981,831	2,453	50	332,398	193,450	9,196,396	19,837,920	-	-	148,583	80,750
592,518	-	-	1,452	400	111,477	215,354	-	-	635	150
3,107,821	-	-	17,528	9,600	696,115	1,452,910	-	-	10,591	5,800
10,958,202	2,453	50	51,219	31,450	2,296,963	4,427,578	-	-	22,853	14,700
1,785,970	-	-	6,469	3,200	309,700	663,987	-	-	3,555	1,800
34,133,440	-	-	239,465	141,900	4,631,339	10,573,887	-	-	103,356	56,600
6,403,879	-	-	16,265	6,900	1,150,802	2,504,204	-	-	7,594	1,700
7,686,119	2,453	50	43,975	6,100	1,272,859	2,519,048	-	-	17,250	2,750
241,521	-	-	245	50	50,548	86,289	-	-	225	50
454,036	-	-	2,260	350	113,255	196,943	-	-	885	150
1,288,911	2,453	50	1,604	250	278,547	489,733	-	-	280	50
194,041	-	-	810	150	37,618	67,041	-	-	387	50
4,113,339	-	-	31,855	4,650	548,425	1,193,880	-	-	11,498	2,050
1,394,272	-	-	7,202	650	244,467	485,163	-	-	3,975	400
18,508,384	-	-	52,982	32,700	3,087,423	6,376,502	-	-	19,716	12,600
293,357	-	-	850	200	50,324	104,256	-	-	410	100
1,027,686	-	-	2,736	1,800	257,085	487,076	-	-	1,278	1,100
3,443,734	-	-	5,395	3,700	758,906	1,383,055	-	-	1,768	1,600
480,237	-	-	1,270	600	101,090	191,561	-	-	580	400
11,342,843	-	-	37,136	21,900	1,553,685	3,449,145	-	-	13,087	8,600
1,920,528	-	-	5,595	4,500	366,333	761,409	-	-	2,594	800
9,356,025	-	-	70,011	54,450	1,433,591	3,206,657	-	-	28,226	22,200
34,399	-	-	357	150	6,390	14,968	-	-	-	-
490,557	-	-	2,994	2,850	95,213	219,125	-	-	1,383	1,350
1,938,308	-	-	21,447	14,100	370,619	748,192	-	-	8,745	6,450
398,365	-	-	980	450	65,954	154,526	-	-	242	150
6,102,182	-	-	42,326	36,150	817,370	1,890,678	-	-	17,192	13,950
392,215	-	-	1,908	750	78,045	179,168	-	-	665	300
6,227,246	-	-	52,396	30,200	948,687	2,161,790	-	-	16,940	14,000
10,794	-	-	-	-	1,008	2,352	-	-	-	-
315,237	-	-	3,462	1,400	52,721	120,562	-	-	1,105	800
1,117,404	-	-	8,139	4,600	202,470	438,030	-	-	2,600	2,200
230,453	-	-	1,522	800	27,948	66,944	-	-	626	400
3,676,099	-	-	37,713	22,400	528,997	1,216,435	-	-	12,249	10,400
877,259	-	-	1,560	1,000	135,544	317,468	-	-	360	200
15,204,056	-	-	113,033	70,000	2,453,836	5,573,923	-	-	66,450	29,200
12,448	-	-	-	-	3,207	7,489	-	-	-	-
820,306	-	-	6,076	3,200	177,842	429,205	-	-	5,940	2,400
3,169,846	-	-	14,634	8,800	686,422	1,368,568	-	-	9,460	4,400
482,875	-	-	1,888	1,200	77,090	183,916	-	-	1,720	800
8,898,977	-	-	90,434	56,800	1,182,862	2,823,750	-	-	49,330	21,600
1,819,604	-	-	-	-	326,414	760,996	-	-	-	-

第4表－5 群別、世帯主の職業別、

群 別	世帯主の職業別	世帯数	所得のある 世帯	所得のない 世帯	所得不詳の 世帯	被保険者数	所得総額	旧ただし書 方式による 課税標準額
						人	千円	千円
計	総 数	14,398,750	10,274,600	3,313,200	810,950	23,935,250	20,447,145,945	16,514,496,862
	農 林 水 産 業	285,200	265,700	14,850	4,650	638,650	900,674,724	767,572,433
	その他の自営業	2,000,350	1,863,950	78,650	57,750	4,109,950	5,563,525,481	4,767,496,008
	被 用 者	4,093,350	3,671,100	339,050	83,200	6,717,950	6,490,868,363	5,161,587,060
	そ の 他	544,700	451,200	86,250	7,250	890,400	1,327,206,818	1,156,752,580
	無 職	5,739,850	3,287,750	2,363,550	88,550	8,904,300	4,661,239,381	3,443,246,821
	不 明	1,735,300	734,900	430,850	569,550	2,674,000	1,503,631,178	1,217,841,960
A群	総 数	1,896,350	1,424,900	399,850	71,600	3,341,750	2,675,521,762	2,109,319,580
	農 林 水 産 業	118,600	109,100	6,250	3,250	273,850	413,344,131	358,069,589
	その他の自営業	239,350	220,300	13,050	6,000	508,800	562,602,729	465,967,488
	被 用 者	464,250	414,200	37,850	12,200	812,400	687,101,797	530,905,609
	そ の 他	63,050	56,550	5,350	1,150	107,900	156,714,070	135,147,867
	無 職	686,400	412,500	262,050	11,850	1,084,500	494,084,212	341,660,567
	不 明	324,700	212,250	75,300	37,150	554,300	361,674,823	277,568,459
B群	総 数	4,955,700	3,651,200	1,062,800	241,700	8,524,300	6,976,393,577	5,554,498,594
	農 林 水 産 業	134,000	125,800	7,100	1,100	296,000	375,356,852	312,448,523
	その他の自営業	687,900	636,400	29,800	21,700	1,450,700	1,723,566,487	1,447,818,387
	被 用 者	1,357,500	1,226,500	103,700	27,300	2,323,600	2,133,691,829	1,679,799,869
	そ の 他	166,500	141,700	22,200	2,600	278,200	484,486,552	429,907,681
	無 職	2,049,700	1,231,800	785,600	32,300	3,258,600	1,691,724,860	1,228,946,314
	不 明	560,100	289,000	114,400	156,700	917,200	567,566,996	455,577,822
C群	総 数	2,285,100	1,614,900	535,950	134,250	3,842,400	3,217,444,986	2,604,497,092
	農 林 水 産 業	19,800	18,600	900	300	40,800	80,237,710	71,658,534
	その他の自営業	337,500	313,050	11,400	13,050	708,450	999,710,745	865,518,241
	被 用 者	675,600	598,800	56,100	20,700	1,134,750	997,575,024	781,961,127
	そ の 他	82,350	54,750	26,100	1,500	134,100	187,407,561	166,645,465
	無 職	1,027,950	600,450	405,900	21,600	1,615,800	889,534,540	667,070,918
	不 明	141,900	29,250	35,550	77,100	208,500	62,979,406	51,642,808
D群	総 数	1,462,800	1,033,200	356,600	73,000	2,385,200	1,854,291,212	1,467,162,536
	農 林 水 産 業	10,400	10,200	200	－	22,800	27,930,124	22,570,802
	その他の自営業	205,600	195,800	5,600	4,200	422,800	548,720,620	466,315,247
	被 用 者	417,200	383,600	26,600	7,000	668,800	611,643,615	476,162,135
	そ の 他	102,800	98,200	4,200	400	175,400	177,061,111	140,715,812
	無 職	599,800	339,400	257,200	3,200	925,400	479,361,893	353,598,975
	不 明	127,000	6,000	62,800	58,200	170,000	9,573,850	7,799,565
E群	総 数	3,798,800	2,550,400	958,000	290,400	5,841,600	5,723,494,408	4,779,019,059
	農 林 水 産 業	2,400	2,000	400	－	5,200	3,805,907	2,824,984
	その他の自営業	530,000	498,400	18,800	12,800	1,019,200	1,728,924,899	1,521,876,645
	被 用 者	1,178,800	1,048,000	114,800	16,000	1,778,400	2,060,856,098	1,692,758,321
	そ の 他	130,000	100,000	28,400	1,600	194,800	321,537,524	284,335,756
	無 職	1,376,000	703,600	652,800	19,600	2,020,000	1,106,533,876	851,970,047
	不 明	581,600	198,400	142,800	240,400	824,000	501,836,104	425,253,306

保険料（税）賦課状況 ―一般世帯― ＜擬制世帯を除く＞

固定資産 税額	短期被保険者証等交付世帯数		保険料（税）賦課経過措置適用世帯数						
	短期被保 険者証	資格証明書	旧国保被 保険者合算 軽減のみ	平等割半額 のみ	平等割 1/4 軽減のみ	旧国保被保険者 合算軽減かつ 平等割半額	旧国保被保険者 合算軽減かつ 平等割1/4軽減	被扶養者で あった者に対 する緩和措置	その他
千円									
150,082,257	631,350	148,750	163,300	45,800	8,450	72,050	12,350	1,550	－
12,814,817	4,250	800	13,800	1,850	1,000	1,400	600	100	－
31,835,082	99,150	12,350	25,250	7,800	1,900	6,400	1,450	－	－
25,827,909	273,650	52,750	31,600	10,550	1,550	9,800	2,400	250	－
17,102,910	8,050	3,050	6,150	2,200	450	3,000	50	400	－
44,482,760	106,800	22,100	73,750	19,500	2,050	45,350	6,650	600	－
18,018,779	139,450	57,700	12,750	3,900	1,500	6,100	1,200	200	－
47,805,816	63,050	12,200	35,550	7,500	2,350	11,850	3,250	100	－
6,590,958	1,550	300	5,200	850	450	800	250	－	－
8,788,475	11,200	700	6,200	1,800	700	900	500	－	－
7,893,704	23,250	4,250	6,500	1,150	400	1,450	750	50	－
3,717,738	850	200	1,050	300	100	150	50	－	－
12,693,389	12,100	2,000	10,300	1,750	250	6,750	1,100	50	－
8,121,551	14,100	4,750	6,300	1,650	450	1,800	600	－	－
82,453,255	211,000	37,900	60,700	18,000	4,100	31,900	5,600	500	－
5,679,614	1,900	100	8,300	1,000	400	600	200	100	－
18,708,895	35,800	3,900	10,900	2,800	900	3,500	800	－	－
14,344,805	87,600	13,200	11,300	3,900	1,000	4,000	1,100	－	－
9,288,623	1,800	500	2,600	1,200	200	1,300	－	－	－
24,620,176	41,400	6,000	23,000	7,000	900	19,300	2,900	400	－
9,811,143	42,500	14,200	4,600	2,100	700	3,200	600	－	－
19,809,434	98,100	18,450	37,050	7,500	1,200	12,300	2,100	150	－
544,245	600	－	300	－	150	－	150	－	－
4,337,712	15,750	1,350	4,950	1,800	300	1,200	150	－	－
3,585,344	45,600	6,300	7,200	1,500	150	1,950	150	－	－
4,096,549	2,400	150	300	300	150	150	－	－	－
7,159,500	17,100	2,700	23,250	3,750	300	8,700	1,650	150	－
86,085	16,650	7,950	1,050	150	150	300	－	－	－
－	77,600	23,000	9,600	5,600	800	8,400	600	400	－
－	200	－	－	－	－	－	－	－	－
－	13,600	2,800	1,200	1,000	－	400	－	－	－
－	34,000	7,400	1,800	1,200	－	400	－	200	－
－	1,800	2,200	1,000	－	－	1,400	－	－	－
－	11,000	4,200	5,200	3,400	600	5,800	600	－	－
－	17,000	6,400	400	－	200	400	－	200	－
13,752	181,600	57,200	20,400	7,200	－	7,600	800	400	－
－	－	400	－	－	－	－	－	－	－
－	22,800	3,600	2,000	400	－	400	－	－	－
4,056	83,200	21,600	4,800	2,800	－	2,000	400	－	－
－	1,200	－	1,200	400	－	－	－	400	－
9,696	25,200	7,200	12,000	3,600	－	4,800	400	－	－
－	49,200	24,400	400	－	－	400	－	－	－

第4表－5 群別、世帯主の職業別、

群 別	世帯主の職業別	医療給付費分							保険料(税) 調定額
		保険料(税) 調定額	保険料(税) 軽減額	軽減世帯数	賦課限度額 を超える額	賦課限度額を 超える世帯数	減免等によ る額	減免 世帯数	
計	総 数	千円 1,618,758,116	千円 260,631,275	8,363,800	千円 196,734,710	324,100	千円 12,319,020	559,500	千円 527,807,191
	農 林 水 産 業	60,527,227	3,705,181	115,450	14,853,086	31,400	263,312	2,900	19,630,983
	その他の自営業	394,860,248	22,685,012	726,750	78,309,978	131,750	2,357,080	73,400	129,161,150
	被 用 者	514,327,165	60,617,023	2,002,450	40,052,720	72,700	6,180,209	199,600	167,734,493
	そ の 他	81,472,240	8,280,637	288,100	26,129,363	34,850	462,744	11,400	27,135,666
	無 職	419,805,954	139,492,540	4,432,700	23,312,145	24,850	2,268,611	253,000	137,023,800
	不 明	147,765,283	25,850,882	798,350	14,077,419	28,550	787,064	19,200	47,121,098
A群	総 数	220,518,878	37,295,273	1,152,500	20,042,575	43,400	1,260,800	13,500	71,319,814
	農 林 水 産 業	26,734,447	1,509,395	45,450	7,736,597	16,000	158,076	850	8,581,898
	その他の自営業	44,537,085	3,084,792	95,350	4,027,500	11,450	155,458	1,000	14,370,164
	被 用 者	58,556,962	7,507,611	238,950	2,612,807	6,400	272,923	2,300	18,995,226
	そ の 他	9,303,194	984,321	33,050	3,122,499	2,800	69,169	650	3,017,173
	無 職	48,405,755	17,821,661	546,800	831,478	1,450	326,597	6,800	15,498,100
	不 明	32,981,435	6,387,494	192,900	1,711,693	5,300	278,577	1,900	10,857,253
B群	総 数	558,294,483	88,994,711	2,902,400	51,490,542	97,400	1,536,675	66,200	181,199,589
	農 林 水 産 業	26,709,678	1,800,798	57,000	5,309,725	12,400	91,482	800	8,659,106
	その他の自営業	129,778,773	7,896,705	256,200	15,337,381	37,100	374,860	8,300	41,982,006
	被 用 者	169,000,693	20,032,238	669,800	9,441,428	18,800	591,918	17,700	54,884,318
	そ の 他	26,920,257	2,264,802	84,700	11,089,312	12,700	24,380	1,200	8,733,524
	無 職	152,831,795	48,426,576	1,567,100	5,431,201	6,900	335,489	30,500	49,409,932
	不 明	53,053,287	8,573,593	267,600	4,881,495	9,500	118,546	7,700	17,530,703
C群	総 数	255,692,117	42,921,170	1,365,900	36,216,060	49,500	1,302,770	127,800	83,938,524
	農 林 水 産 業	4,410,897	248,907	7,800	1,746,056	2,400	2,667	450	1,468,493
	その他の自営業	68,940,283	3,875,329	123,000	18,224,425	23,400	141,764	14,100	22,722,218
	被 用 者	83,100,852	10,751,437	350,700	5,637,607	11,100	656,626	44,400	27,302,230
	そ の 他	10,862,813	1,628,368	49,950	4,870,630	5,550	40,434	2,550	3,573,839
	無 職	79,318,269	24,956,400	784,200	5,039,939	5,700	444,608	64,500	26,136,849
	不 明	9,059,002	1,460,730	50,250	697,403	1,350	16,672	1,800	2,734,895
D群	総 数	154,527,273	26,692,799	869,000	10,043,650	25,400	823,928	57,600	52,993,298
	農 林 水 産 業	2,320,260	101,116	4,000	60,707	600	－	－	808,457
	その他の自営業	41,296,816	2,215,892	71,000	5,012,206	13,000	139,891	6,000	14,132,294
	被 用 者	49,675,517	6,096,016	207,800	2,136,594	6,400	411,232	17,200	16,810,010
	そ の 他	13,074,394	1,435,208	55,200	1,146,118	2,200	66,209	3,800	4,770,395
	無 職	43,644,711	14,374,246	462,600	1,563,939	2,800	202,065	29,600	14,911,602
	不 明	4,515,575	2,470,321	68,400	124,086	400	4,530	1,000	1,560,541
E群	総 数	429,725,365	64,727,322	2,074,000	78,941,884	108,400	7,394,848	294,400	138,355,966
	農 林 水 産 業	351,944	44,965	1,200	－	－	11,088	800	113,029
	その他の自営業	110,307,290	5,612,295	181,200	35,708,467	46,800	1,545,106	44,000	35,954,467
	被 用 者	153,993,140	16,229,722	535,200	20,224,284	30,000	4,247,510	118,000	49,742,710
	そ の 他	21,311,584	1,967,938	65,200	5,900,803	11,600	262,552	3,200	7,040,736
	無 職	95,605,423	33,913,658	1,072,000	10,445,587	8,000	959,851	121,600	31,067,317
	不 明	48,155,984	6,958,744	219,200	6,662,742	12,000	368,740	6,800	14,437,707

保険料（税）賦課状況 ―一般世帯― ＜擬制世帯を除く＞（続き）

後期高齢者支援金分					介護納付金分					
保険料（税） 軽減額	賦課限度額 を超える額	賦課限度額を 超える世帯数	減免等によ る額	減免 世帯数	保険料（税） 調定額	保険料（税） 軽減額	賦課限度額 を超える額	賦課限度額を 超える世帯数	減免等によ る額	減免 世帯数
千円	千円		千円		千円	千円	千円		千円	
85,879,212	62,922,785	314,050	4,848,587	570,050	183,898,287	28,381,306	22,908,204	144,100	2,046,410	248,300
1,205,491	4,698,978	31,000	94,791	2,900	8,161,822	402,855	1,582,238	14,550	37,543	1,350
7,538,821	25,498,943	126,700	904,161	79,000	63,109,896	3,407,197	10,420,492	64,650	557,283	48,550
19,946,900	12,927,923	74,300	2,283,271	199,900	65,894,504	7,843,060	5,276,880	36,300	1,024,167	99,500
2,804,575	8,429,334	35,250	216,097	17,400	7,175,200	970,553	2,612,207	10,300	75,229	8,850
45,914,140	7,504,582	23,350	1,093,227	252,050	20,999,541	12,659,275	1,612,579	6,600	272,718	83,150
8,469,286	3,863,023	23,450	257,040	18,800	18,557,325	3,098,366	1,403,808	11,700	79,470	6,900
11,963,773	6,560,075	43,400	433,285	13,500	24,504,645	3,738,055	1,901,415	17,700	181,408	6,550
483,805	2,518,543	15,750	53,604	850	3,659,303	165,383	795,185	6,950	21,925	500
987,054	1,363,446	11,750	54,640	1,000	6,822,752	418,940	507,776	5,100	31,056	650
2,397,255	837,858	6,500	93,255	2,300	6,959,985	886,528	202,361	2,550	55,324	1,300
327,658	968,626	2,800	25,539	650	750,063	110,615	221,708	750	9,547	350
5,690,042	283,090	1,450	115,724	6,800	2,483,753	1,478,639	35,833	400	28,701	2,600
2,077,959	588,512	5,150	90,523	1,900	3,828,789	677,951	138,552	1,950	34,855	1,150
29,040,926	15,836,376	93,400	485,185	66,100	62,305,815	9,417,325	6,157,895	42,200	147,695	26,600
586,051	1,535,068	11,700	27,898	800	3,458,693	190,378	567,118	5,600	4,460	300
2,599,104	4,783,758	35,500	115,960	8,300	20,815,789	1,161,922	2,298,858	17,700	40,907	4,600
6,485,696	2,918,870	18,700	188,857	17,600	21,350,034	2,525,807	840,401	8,600	60,998	9,000
771,797	3,549,928	11,900	8,439	1,200	2,540,565	285,963	1,412,119	4,500	1,440	400
15,761,310	1,566,561	7,000	103,620	30,500	7,431,055	4,216,260	527,160	2,100	19,165	10,000
2,836,969	1,482,190	8,600	40,410	7,700	6,709,679	1,036,996	512,238	3,700	20,725	2,300
14,133,653	11,603,963	49,050	448,977	127,650	28,590,252	4,606,235	3,164,817	21,000	163,883	50,550
83,310	628,653	2,550	945	450	618,758	31,304	208,189	1,200	258	150
1,298,579	5,735,110	23,250	48,840	14,100	11,071,919	601,162	1,654,876	11,250	22,230	7,500
3,542,577	1,910,392	11,700	222,926	44,400	10,827,424	1,325,459	834,382	5,550	106,310	21,600
512,003	1,610,956	5,550	14,850	2,550	943,334	202,878	229,323	1,050	2,514	900
8,242,912	1,569,425	5,100	155,079	64,350	3,944,014	2,249,521	212,510	1,500	31,665	19,950
454,274	149,427	900	6,336	1,800	1,184,803	195,911	25,536	450	906	450
9,236,816	3,698,677	25,800	281,473	57,600	16,372,237	2,972,187	1,424,706	8,800	135,985	27,800
35,917	16,714	1,000	－	－	367,701	8,301	11,746	800	－	－
763,543	1,892,337	12,600	48,916	6,000	6,287,088	305,066	883,766	5,800	37,935	4,200
2,096,923	768,477	6,600	143,128	17,200	6,102,276	792,470	272,495	1,600	70,453	8,800
546,554	364,505	2,600	23,208	3,800	856,138	125,980	74,639	400	10,384	2,000
4,897,504	603,669	2,600	64,661	29,600	2,064,510	1,418,524	182,061	200	16,853	12,600
896,376	52,974	400	1,560	1,000	694,523	321,845	－	－	360	200
21,504,043	25,223,694	102,400	3,199,668	305,200	52,125,338	7,647,504	10,259,371	54,400	1,417,439	136,800
16,408	－	－	12,344	800	57,368	7,489	－	－	10,900	400
1,890,542	11,724,292	43,600	635,804	49,600	18,112,348	920,108	5,075,216	24,800	425,155	31,600
5,424,449	6,492,325	30,800	1,635,104	118,400	20,654,784	2,312,796	3,127,240	18,000	731,082	58,800
646,564	1,935,319	12,400	144,062	9,200	2,085,100	245,117	674,418	3,600	51,344	5,200
11,322,373	3,481,837	7,200	654,144	120,800	5,076,208	3,296,331	655,015	2,400	176,334	38,000
2,203,708	1,589,921	8,400	118,211	6,400	6,139,530	865,663	727,482	5,600	22,624	2,800

第4表－6 群別、世帯主の職業別、

群 別	世帯主の職業別	世帯数	所得のある 世帯	所得のない 世帯	所得不詳の 世帯	被保険者数	所得総額	旧ただし書 方式による 課税標準額
						人	千円	千円
計	総 数	113,250	85,600	26,800	850	130,150	134,882,985	108,504,299
	農 林 水 産 業	4,600	3,800	800	－	6,000	5,482,436	4,224,958
	その他の自営業	10,900	9,300	1,600	－	15,050	28,206,043	25,043,347
	被 用 者	25,200	22,400	2,700	100	27,850	24,701,753	17,736,625
	そ の 他	6,050	5,850	200	－	6,650	7,565,766	5,824,679
	無 職	57,050	38,250	18,250	550	64,600	38,911,066	27,471,646
	不 明	9,450	6,000	3,250	200	10,000	30,015,921	28,203,044
A群	総 数	21,200	15,750	5,300	150	24,600	15,403,373	10,634,715
	農 林 水 産 業	2,100	1,700	400	－	2,900	2,045,841	1,516,676
	その他の自営業	1,800	1,300	500	－	2,050	1,665,083	1,274,389
	被 用 者	4,150	3,500	650	－	4,650	3,565,873	2,451,594
	そ の 他	550	550	－	－	600	355,936	235,769
	無 職	9,550	6,400	3,000	150	11,000	5,958,399	4,006,066
	不 明	3,050	2,300	750	－	3,400	1,812,241	1,150,222
B群	総 数	47,800	35,300	11,800	700	54,900	39,208,038	28,309,519
	農 林 水 産 業	2,200	1,800	400	－	2,800	3,091,224	2,461,911
	その他の自営業	4,400	3,300	1,100	－	5,300	6,774,378	5,554,952
	被 用 者	11,100	9,800	1,200	100	12,600	11,045,090	8,043,002
	そ の 他	2,400	2,200	200	－	2,800	2,921,762	2,277,568
	無 職	23,600	15,700	7,500	400	27,100	12,749,106	8,100,468
	不 明	4,100	2,500	1,400	200	4,300	2,626,477	1,871,619
C群	総 数	17,850	14,550	3,300	－	20,850	16,060,195	11,413,390
	農 林 水 産 業	300	300	－	－	300	345,371	246,371
	その他の自営業	1,500	1,500	－	－	2,100	2,630,015	2,150,447
	被 用 者	4,950	4,500	450	－	5,400	5,226,611	3,753,904
	そ の 他	900	900	－	－	1,050	1,670,011	1,348,319
	無 職	9,900	7,350	2,550	－	11,700	6,188,187	3,914,350
	不 明	300	－	300	－	300	－	－
D群	総 数	7,600	5,600	2,000	－	8,200	8,926,584	7,196,517
	農 林 水 産 業	－	－	－	－	－	－	－
	その他の自営業	－	－	－	－	－	－	－
	被 用 者	1,800	1,800	－	－	2,000	1,874,557	1,297,706
	そ の 他	1,000	1,000	－	－	1,000	1,671,410	1,359,956
	無 職	4,400	2,800	1,600	－	4,800	5,380,616	4,538,855
	不 明	400	－	400	－	400	－	－
E群	総 数	18,800	14,400	4,400	－	21,600	55,284,796	50,950,156
	農 林 水 産 業	－	－	－	－	－	－	－
	その他の自営業	3,200	3,200	－	－	5,600	17,136,566	16,063,558
	被 用 者	3,200	2,800	400	－	3,200	2,989,622	2,190,419
	そ の 他	1,200	1,200	－	－	1,200	946,648	603,068
	無 職	9,600	6,000	3,600	－	10,000	8,634,757	6,911,908
	不 明	1,600	1,200	400	－	1,600	25,577,203	25,181,203

保険料（税）賦課状況 ―退職世帯― ＜擬制世帯を除く＞

固定資産 税額	短期被保険者証等交付世帯数		保険料（税）賦課経過措置適用世帯数						
	短期被保 険者証	資格証明書	旧国保被 保険者合算 軽減のみ	平等割半額 のみ	平等割 1/4 軽減のみ	旧国保被保険者 合算軽減かつ 平等割半額	旧国保被保険者 合算軽減かつ 平等割1/4軽減	被扶養者で あった者に対 する緩和措置	その他
千円									
984,550	3,200	550	1,700	-	-	250	-	-	-
39,830	50	-	300	-	-	-	-	-	-
233,423	100	-	350	-	-	-	-	-	-
148,433	1,350	-	150	-	-	-	-	-	-
59,475	-	-	50	-	-	200	-	-	-
410,391	1,300	550	600	-	-	50	-	-	-
92,998	400	-	250	-	-	-	-	-	-
253,796	550	-	800	-	-	50	-	-	-
28,140	50	-	200	-	-	-	-	-	-
17,205	-	-	150	-	-	-	-	-	-
36,147	200	-	50	-	-	-	-	-	-
27,385	-	-	50	-	-	-	-	-	-
113,970	200	-	200	-	-	50	-	-	-
30,950	100	-	150	-	-	-	-	-	-
674,054	1,800	200	900	-	-	-	-	-	-
11,690	-	-	100	-	-	-	-	-	-
216,218	100	-	200	-	-	-	-	-	-
96,011	800	-	100	-	-	-	-	-	-
20,030	-	-	-	-	-	-	-	-	-
268,056	600	200	400	-	-	-	-	-	-
62,048	300	-	100	-	-	-	-	-	-
56,700	450	150	-	-	-	-	-	-	-
-	-	-	-	-	-	-	-	-	-
-	-	-	-	-	-	-	-	-	-
16,275	150	-	-	-	-	-	-	-	-
12,060	-	-	-	-	-	-	-	-	-
28,365	300	150	-	-	-	-	-	-	-
-	-	-	-	-	-	-	-	-	-
-	400	200	-	-	-	200	-	-	-
-	-	-	-	-	-	-	-	-	-
-	-	-	-	-	-	-	-	-	-
-	200	-	-	-	-	-	-	-	-
-	-	-	-	-	-	200	-	-	-
-	200	200	-	-	-	-	-	-	-
-	-	-	-	-	-	-	-	-	-
-	-	-	-	-	-	-	-	-	-
-	-	-	-	-	-	-	-	-	-
-	-	-	-	-	-	-	-	-	-
-	-	-	-	-	-	-	-	-	-
-	-	-	-	-	-	-	-	-	-

第4表－6 群別、世帯主の職業別、

群 別	世帯主の職業別	医療給付費分							保険料(税) 調定額
		保険料(税) 調定額	保険料(税) 軽減額	軽減世帯数	賦課限度額 を超える額	賦課限度額を 超える世帯数	減免等によ る額	減免 世帯数	
計	総 数	千円 8,383,021	千円 1,253,683	63,400	千円 2,742,553	2,900	千円 16,670	2,800	千円 2,739,979
	農 林 水 産 業	413,547	31,848	1,600	87,668	150	396	150	135,424
	その他の自営業	1,567,330	54,898	3,200	670,347	700	－	－	490,131
	被 用 者	2,026,326	204,169	11,350	2,565	100	8,054	850	660,358
	そ の 他	549,008	53,264	2,200	25,185	100	3,320	200	189,433
	無 職	3,148,665	801,053	39,150	302,805	1,050	4,654	1,450	1,027,871
	不 明	678,145	108,451	5,900	1,653,984	800	246	150	236,761
A群	総 数	1,282,020	234,877	12,150	62,713	250	－	－	424,783
	農 林 水 産 業	176,327	25,752	1,050	4,441	50	－	－	59,925
	その他の自営業	132,161	7,768	650	201	50	－	－	44,986
	被 用 者	292,348	30,440	1,700	－	－	－	－	93,013
	そ の 他	30,890	8,698	250	－	－	－	－	11,215
	無 職	496,698	126,367	6,600	58,071	150	－	－	157,293
	不 明	153,596	35,853	1,900	－	－	－	－	58,351
B群	総 数	3,189,156	525,303	28,900	131,577	700	5,487	700	1,031,728
	農 林 水 産 業	211,851	5,304	400	83,227	100	－	－	66,482
	その他の自営業	560,759	16,030	1,700	7,416	100	－	－	165,650
	被 用 者	875,791	92,146	5,400	2,565	100	－	－	286,772
	そ の 他	199,481	19,597	1,000	25,185	100	3,320	200	68,184
	無 職	1,101,501	344,691	17,500	13,184	300	2,167	500	363,533
	不 明	239,774	47,536	2,900	－	－	－	－	81,107
C群	総 数	1,320,371	196,400	9,750	7,850	150	3,628	1,500	419,785
	農 林 水 産 業	25,369	792	150	－	－	396	150	9,017
	その他の自営業	203,405	7,818	450	7,850	150	－	－	59,986
	被 用 者	410,242	42,453	2,250	－	－	1,406	450	136,194
	そ の 他	127,269	3,638	150	－	－	－	－	37,425
	無 職	552,128	138,181	6,450	－	－	1,580	750	176,511
	不 明	1,959	3,519	300	－	－	246	150	651
D群	総 数	606,817	92,563	4,200	144,621	200	907	200	202,215
	農 林 水 産 業	－	－	－	－	－	－	－	－
	その他の自営業	－	－	－	－	－	－	－	－
	被 用 者	170,217	7,382	400	－	－	－	－	50,678
	そ の 他	106,223	6,681	400	－	－	－	－	41,487
	無 職	324,660	65,160	3,000	144,621	200	907	200	107,918
	不 明	5,717	13,339	400	－	－	－	－	2,132
E群	総 数	1,984,656	204,540	8,400	2,395,792	1,600	6,648	400	661,468
	農 林 水 産 業	－	－	－	－	－	－	－	－
	その他の自営業	671,006	23,282	400	654,880	400	－	－	219,508
	被 用 者	277,728	31,748	1,600	－	－	6,648	400	93,701
	そ の 他	85,145	14,652	400	－	－	－	－	31,123
	無 職	673,679	126,654	5,600	86,929	400	－	－	222,616
	不 明	277,098	8,204	400	1,653,984	800	－	－	94,520

保険料（税）賦課状況 ―退職世帯― ＜擬制世帯を除く＞（続き）

後期高齢者支援金分					介護納付金分					
保険料（税） 軽減額	賦課限度額 を超える額	賦課限度額を 超える世帯数	減免等によ る額	減免 世帯数	保険料（税） 調定額	保険料（税） 軽減額	賦課限度額 を超える額	賦課限度額を 超える世帯数	減免等によ る額	減免 世帯数
千円	千円		千円		千円	千円	千円		千円	
414,618	707,922	2,800	11,585	3,600	2,441,920	441,952	537,621	2,350	13,624	2,950
10,447	17,569	250	144	150	125,509	11,632	24,400	200	162	150
19,257	196,521	600	－	－	411,027	18,912	64,767	450	－	－
65,070	764	100	5,588	850	589,586	73,624	663	150	7,465	850
18,586	8,165	100	1,160	200	159,505	18,106	7,366	100	1,010	200
264,290	77,514	950	4,601	2,250	940,288	279,528	21,112	650	4,745	1,600
36,968	407,388	800	92	150	216,005	40,151	419,314	800	242	150
78,241	18,422	250	－	－	387,249	82,872	17,570	350	－	－
8,088	849	50	－	－	54,768	8,621	1,004	100	－	－
2,533	75	50	－	－	39,341	3,230	114	50	－	－
8,963	－	－	－	－	83,474	10,402	523	50	－	－
2,937	－	－	－	－	9,038	1,663	－	－	－	－
42,816	17,498	150	－	－	146,572	44,785	15,929	150	－	－
12,905	－	－	－	－	54,057	14,172	－	－	－	－
173,952	31,163	600	1,795	700	960,306	192,940	34,290	400	1,520	600
2,071	16,720	200	－	－	67,814	2,687	23,395	100	－	－
6,469	－	－	－	－	151,774	8,605	－	－	－	－
29,237	764	100	－	－	249,718	32,601	140	100	－	－
6,563	8,165	100	1,160	200	62,543	5,917	7,366	100	1,010	200
113,781	5,513	200	635	500	352,322	126,071	3,389	100	510	400
15,830	－	－	－	－	76,134	17,058	－	－	－	－
61,928	2,762	150	1,274	1,500	374,289	65,212	－	－	1,320	1,350
288	－	－	144	150	2,927	324	－	－	162	150
1,730	2,762	150	－	－	40,985	1,584	－	－	－	－
13,691	－	－	512	450	116,351	15,599	－	－	445	450
990	－	－	－	－	33,302	1,163	－	－	－	－
44,100	－	－	527	750	179,354	44,389	－	－	471	600
1,130	－	－	92	150	1,371	2,153	－	－	242	150
32,260	32,961	200	300	200	144,902	36,577	－	－	240	200
－	－	－	－	－	－	－	－	－	－	－
－	－	－	－	－	－	－	－	－	－	－
2,793	－	－	－	－	50,359	2,607	－	－	－	－
2,732	－	－	－	－	22,145	4,416	－	－	－	－
21,759	32,961	200	300	200	70,602	25,361	－	－	240	200
4,976	－	－	－	－	1,796	4,192	－	－	－	－
68,237	622,614	1,600	8,216	1,200	575,174	64,352	485,761	1,600	10,544	800
－	－	－	－	－	－	－	－	－	－	－
8,525	193,684	400	－	－	178,927	5,493	64,653	400	－	－
10,386	－	－	5,076	400	89,685	12,414	－	－	7,020	400
5,365	－	－	－	－	32,478	4,948	－	－	－	－
41,833	21,541	400	3,140	800	191,438	38,921	1,794	400	3,524	400
2,128	407,388	800	－	－	82,646	2,576	419,314	800	－	－

第5表－1－1 世帯人員別、固定資産税の有無別、

固定資産 税額の 有無及び 世帯人数 (被保険 者数)	世帯数	所得の ある 世帯数	所得の ない 世帯数	所得総額	旧ただし書 方式による 課税標準額	固定資産 税額	保険料（税）賦課経過措置適用世帯数						
							旧国保 被保険者 合算軽減 のみ	平等割 半額 のみ	平等割 1/4 軽減のみ	旧国保被 保険者合算 軽減かつ 平等割半額	旧国保被 保険者合算 軽減かつ平等 割1/4軽減	被扶養者 であった 者に対する 緩和措置	その他
総数				千円	千円	千円							
合計	18,025,500	12,063,550	5,018,850	23,345,129,108	18,825,688,389	160,914,632	573,900	477,150	63,200	702,200	119,500	94,750	-
1人	10,898,500	6,018,150	4,307,400	8,362,370,340	6,561,281,063	47,835,857	341,000	474,850	62,900	700,550	119,350	87,050	-
2人	5,144,000	4,431,900	536,800	9,260,557,686	7,396,677,361	81,254,107	181,350	2,150	300	1,650	150	6,650	-
3人	1,240,350	1,008,650	120,150	3,156,569,723	2,644,467,831	19,242,192	30,850	-	-	-	-	1,050	-
4人	488,100	392,450	41,050	1,445,396,112	1,240,283,121	6,323,414	11,100	100	-	-	-	-	-
5人	171,100	143,400	9,300	579,299,485	497,242,717	3,353,129	6,000	-	-	-	-	-	-
6人	55,550	43,650	3,250	280,529,222	248,023,047	1,605,715	2,250	50	-	-	-	-	-
7人	20,100	18,500	700	207,384,925	190,690,327	780,082	900	-	-	-	-	-	-
8人以上	7,800	6,850	200	53,021,614	47,022,920	520,136	450	-	-	-	-	-	-
固定資産税額の ある世帯													
合計	1,809,100	1,491,350	276,450	3,221,679,394	2,601,930,966	160,914,632	47,750	32,700	5,300	41,900	6,250	4,500	-
1人	715,700	491,850	213,150	678,697,504	531,188,076	47,835,857	16,200	32,400	5,300	41,900	6,250	4,050	-
2人	829,000	764,050	51,650	1,614,413,868	1,282,253,739	81,254,107	22,250	300	-	-	-	450	-
3人	168,050	149,300	8,500	499,865,247	416,687,372	19,242,192	4,900	-	-	-	-	-	-
4人	55,900	49,800	2,150	209,576,569	180,016,181	6,323,414	2,450	-	-	-	-	-	-
5人	24,900	22,500	600	122,562,003	108,313,010	3,353,129	1,150	-	-	-	-	-	-
6人	9,100	8,100	250	50,597,296	43,405,693	1,605,715	500	-	-	-	-	-	-
7人	4,650	4,200	150	29,771,052	25,347,624	780,082	200	-	-	-	-	-	-
8人以上	1,800	1,550	-	16,195,856	14,719,271	520,136	100	-	-	-	-	-	-
固定資産税額の ない世帯													
合計	16,216,400	10,572,200	4,742,400	20,123,449,713	16,223,757,423	-	526,150	444,450	57,900	660,300	113,250	90,250	-
1人	10,182,800	5,526,300	4,094,250	7,683,672,836	6,030,092,988	-	324,800	442,450	57,600	658,650	113,100	83,000	-
2人	4,315,000	3,667,850	485,150	7,646,143,819	6,114,423,622	-	159,100	1,850	300	1,650	150	6,200	-
3人	1,072,300	859,350	111,650	2,656,704,476	2,227,780,459	-	25,950	-	-	-	-	1,050	-
4人	432,200	342,650	38,900	1,235,819,544	1,060,266,941	-	8,650	100	-	-	-	-	-
5人	146,200	120,900	8,700	456,737,482	388,929,708	-	4,850	-	-	-	-	-	-
6人	46,450	35,550	3,000	229,931,926	204,617,354	-	1,750	50	-	-	-	-	-
7人	15,450	14,300	550	177,613,874	165,342,703	-	700	-	-	-	-	-	-
8人以上	6,000	5,300	200	36,825,758	32,303,649	-	350	-	-	-	-	-	-

保険料（税）算定状況・賦課状況 ー全世帯ー

医療給付費分											
保険料 （税） 調定額	保険料（税）算定額					保険料 （税） 軽減額	軽減 世帯数	賦課限度 額を 超える額	賦課限度 額を超え る世帯数	減免等によ る額	減免 世帯数
	計	所得割額	資産割額	均等割額	平等割額						
千円	千円	千円	千円	千円	千円	千円		千円		千円	
1,873,961,167	2,417,669,505	1,371,147,568	27,901,591	715,466,978	303,153,428	292,533,900	9,868,800	234,926,274	355,450	16,104,225	752,550
709,319,753	929,660,885	467,879,103	8,193,498	280,933,534	172,654,788	155,882,781	6,182,850	57,012,006	64,850	7,367,841	445,500
735,873,916	899,523,054	534,127,971	13,967,830	256,699,767	94,727,497	86,716,731	2,680,400	72,924,888	126,300	3,959,438	180,700
241,121,248	319,277,367	199,375,238	3,469,606	94,456,009	21,976,523	28,194,191	628,250	47,779,052	78,050	2,171,883	72,450
112,248,166	154,300,866	95,487,479	1,087,356	48,815,168	8,910,866	13,655,517	255,550	26,947,242	39,050	1,445,704	35,950
46,592,063	63,194,682	38,081,685	576,434	21,299,487	3,237,077	5,349,185	86,550	10,370,287	22,700	881,653	12,850
18,194,463	29,152,903	19,407,077	366,358	8,323,962	1,055,505	1,773,076	23,600	9,015,722	14,600	169,229	3,650
7,802,196	17,159,463	13,226,022	149,741	3,359,244	424,457	595,195	7,650	8,705,844	7,200	56,069	850
2,809,361	5,400,284	3,562,993	90,767	1,579,808	166,716	367,226	3,950	2,171,233	2,700	52,407	600
256,099,352	313,866,501	175,286,265	27,901,591	74,216,921	36,461,733	27,387,827	952,950	30,119,564	58,650	236,242	7,750
59,409,761	73,158,494	35,071,427	8,193,498	15,986,947	13,906,631	10,421,423	423,800	3,209,317	6,600	108,698	4,750
128,589,787	153,471,212	85,509,726	13,967,830	36,944,070	17,049,585	12,354,606	417,750	12,430,237	22,250	85,705	1,950
38,139,988	47,093,289	28,950,958	3,469,606	11,200,745	3,471,981	2,817,293	73,400	6,102,647	12,600	31,234	500
15,564,573	19,344,764	12,150,108	1,087,356	4,952,854	1,154,446	994,792	23,250	2,779,084	6,700	5,580	300
8,062,171	11,231,292	7,375,814	576,434	2,746,355	532,688	500,411	10,050	2,667,097	4,950	1,290	100
3,558,222	5,160,697	3,313,556	366,358	1,280,943	199,840	174,657	2,900	1,423,976	3,000	3,735	150
1,960,692	2,739,043	1,731,447	149,741	751,870	105,985	80,734	1,300	697,577	1,650	-	-
814,158	1,667,712	1,183,230	90,767	353,138	40,577	43,912	500	809,629	900	-	-
1,617,861,814	2,103,803,004	1,195,861,304	-	641,250,057	266,691,695	265,146,074	8,915,850	204,806,710	296,800	15,867,983	744,800
649,909,992	856,502,391	432,807,677	-	264,946,587	158,748,157	145,461,358	5,759,050	53,802,690	58,250	7,259,143	440,750
607,284,128	746,051,843	448,618,245	-	219,755,698	77,677,911	74,362,125	2,262,650	60,494,651	104,050	3,873,732	178,750
202,981,259	272,184,079	170,424,280	-	83,255,264	18,504,542	25,376,898	554,850	41,676,404	65,450	2,140,650	71,950
96,683,594	134,956,103	83,337,371	-	43,862,314	7,756,420	12,660,724	232,300	24,168,159	32,350	1,440,124	35,650
38,529,893	51,963,391	30,705,871	-	18,553,132	2,704,389	4,848,775	76,500	7,703,190	17,750	880,363	12,750
14,636,241	23,992,206	16,093,522	-	7,043,019	855,665	1,598,419	20,700	7,591,746	11,600	165,494	3,500
5,841,504	14,420,420	11,494,574	-	2,607,374	318,472	514,461	6,350	8,008,267	5,550	56,069	850
1,995,203	3,732,572	2,379,763	-	1,226,670	126,139	323,314	3,450	1,361,604	1,800	52,407	600

第5表－1－1 世帯人員別、固定資産税の有無別、

固定資産 税額の 有無及び 世帯人数 (被保険 者数)	後期高齢者支援金分										
	保険料 (税) 調定額	保険料(税) 算定額					保険料 (税) 軽減額	賦課限度 額を 超える額	賦課限度 額を超え る世帯数	減免等によ る額	減免 世帯数
		計	所得割額	資産割額	均等割額	平等割額					
	千円	千円	千円	千円	千円	千円	千円	千円		千円	
総数											
合計	610,954,129	789,162,531	447,378,468	5,637,701	245,081,465	91,064,964	96,377,498	75,492,074	344,900	6,192,679	766,700
1人	229,774,003	302,252,922	152,730,125	1,640,373	95,856,609	52,025,855	50,921,743	18,694,563	63,850	2,781,368	462,950
2人	240,033,179	294,017,751	174,705,534	2,843,115	88,139,471	28,329,647	28,703,621	23,537,928	121,400	1,695,371	182,300
3人	79,105,036	103,946,876	64,306,309	659,743	32,424,963	6,555,867	9,457,512	14,611,697	74,900	761,578	69,650
4人	37,110,782	51,041,472	31,288,259	226,310	16,837,335	2,689,572	4,588,979	8,810,128	37,650	527,381	34,750
5人	15,418,358	20,817,042	12,372,384	142,640	7,324,763	977,254	1,796,609	3,261,943	22,600	338,748	12,450
6人	6,020,465	9,521,977	6,332,585	64,347	2,813,224	311,822	588,053	2,861,081	14,500	51,970	3,150
7人	2,558,278	5,792,941	4,495,238	37,315	1,137,107	123,282	192,458	3,023,430	7,350	18,623	850
8人以上	934,029	1,771,551	1,148,034	23,859	547,993	51,665	128,523	691,304	2,650	17,639	600
固定資産税額の ある世帯											
合計	81,282,196	99,017,663	56,723,543	5,637,701	26,453,520	10,202,910	8,942,138	8,696,823	53,200	73,737	7,600
1人	18,341,189	22,650,517	11,440,709	1,640,373	5,682,503	3,886,942	3,310,113	959,029	5,650	31,443	4,600
2人	40,962,695	48,555,337	27,727,989	2,843,115	13,190,420	4,793,812	4,066,727	3,486,894	20,050	28,240	1,950
3人	12,222,470	14,867,678	9,246,723	659,743	4,010,096	951,117	944,850	1,687,429	11,350	10,864	500
4人	5,038,289	6,272,513	3,947,133	226,310	1,773,535	325,536	344,431	887,482	6,350	1,580	300
5人	2,653,662	3,690,947	2,402,477	142,640	996,593	149,236	178,491	857,945	4,550	560	100
6人	1,160,741	1,610,669	1,057,614	64,347	432,687	56,021	57,866	390,902	2,650	1,050	150
7人	636,645	885,210	565,090	37,315	254,625	28,180	25,502	223,025	1,750	-	-
8人以上	266,504	484,793	335,807	23,859	113,062	12,066	14,159	204,117	850	-	-
固定資産税額の ない世帯											
合計	529,671,933	690,144,868	390,654,925	-	218,627,945	80,862,054	87,435,360	66,795,250	291,700	6,118,942	759,100
1人	211,432,814	279,602,404	141,289,416	-	90,174,106	48,138,913	47,611,630	17,735,533	58,200	2,749,925	458,350
2人	199,070,483	245,462,414	146,977,545	-	74,949,051	23,535,834	24,636,894	20,051,034	101,350	1,667,131	180,350
3人	66,882,566	89,079,199	55,059,586	-	28,414,867	5,604,751	8,512,663	12,924,267	63,550	750,714	69,150
4人	32,072,493	44,768,959	27,341,126	-	15,063,801	2,364,036	4,244,548	7,922,646	31,300	525,801	34,450
5人	12,764,696	17,126,095	9,969,907	-	6,328,170	828,018	1,618,117	2,403,998	18,050	338,188	12,350
6人	4,859,724	7,911,308	5,274,971	-	2,380,537	255,801	530,188	2,470,179	11,850	50,920	3,000
7人	1,921,632	4,907,731	3,930,147	-	882,482	95,102	166,956	2,800,406	5,600	18,623	850
8人以上	667,526	1,286,758	812,228	-	434,931	39,599	114,364	487,187	1,800	17,639	600

保険料（税）算定状況・賦課状況 ー全世帯ー（続き）

介護納付金分										
保険料 （税） 調定額	保険料（税）算定額					保険料 （税） 軽減額	賦課限度 額を 超える額	賦課限度 額を超え る世帯数	減免等によ る額	減免 世帯数
	計	所得割額	資産割額	均等割額	平等割額					
千円	千円	千円	千円	千円	千円	千円	千円		千円	
220,034,502	285,118,853	158,008,046	1,640,039	98,023,580	27,447,171	33,596,201	29,123,218	162,350	2,310,428	287,950
88,007,665	114,951,136	57,620,258	531,930	43,098,730	13,700,194	18,360,825	7,650,912	34,350	904,586	139,650
66,516,279	82,927,752	42,364,665	625,335	31,444,116	8,493,640	9,356,140	6,480,762	46,700	558,490	76,650
34,882,420	45,144,015	28,126,552	252,941	13,585,576	3,178,948	3,581,513	6,326,067	39,250	347,198	40,900
18,677,882	26,129,678	18,311,727	122,834	6,388,513	1,306,606	1,565,852	5,581,516	22,200	301,690	20,350
7,526,297	9,529,329	6,694,942	69,946	2,254,490	509,951	494,072	1,333,586	11,300	174,280	7,550
2,924,726	4,291,229	3,291,983	21,522	819,354	158,369	160,710	1,192,936	5,650	12,483	1,650
1,106,343	1,498,787	1,112,499	10,529	303,192	72,567	48,025	336,792	2,150	7,445	650
392,891	646,928	485,420	5,002	129,609	26,897	29,064	220,646	750	4,256	550
27,572,484	33,127,387	18,468,146	1,638,414	9,411,606	3,609,222	2,770,870	2,755,575	23,200	19,866	1,400
6,629,692	7,963,305	4,030,711	531,930	2,277,698	1,122,966	1,051,951	275,030	2,250	3,640	350
10,640,013	12,473,759	6,215,449	625,335	4,126,857	1,506,118	1,060,516	757,738	7,650	12,183	600
5,338,132	6,435,962	3,861,061	251,811	1,728,027	595,063	418,217	675,247	5,850	3,063	200
2,705,732	3,313,794	2,244,065	122,339	730,798	216,592	151,990	455,141	3,650	380	100
1,368,276	1,803,387	1,309,322	69,946	320,670	103,449	56,733	378,144	2,250	-	-
542,464	698,042	503,279	21,522	137,299	35,942	20,097	134,763	1,000	600	150
256,751	302,784	202,316	10,529	68,250	21,690	7,998	37,958	350	-	-
91,424	136,354	101,943	5,002	22,007	7,402	3,368	41,552	200	-	-
192,462,018	251,991,466	139,539,901	1,625	88,611,974	23,837,949	30,825,331	26,367,643	139,150	2,290,563	286,550
81,377,973	106,987,831	53,589,547	-	40,821,032	12,577,227	17,308,874	7,375,881	32,100	900,946	139,300
55,876,266	70,453,993	36,149,216	-	27,317,259	6,987,522	8,295,624	5,723,024	39,050	546,307	76,050
29,544,288	38,708,053	24,265,490	1,130	11,857,549	2,583,885	3,163,296	5,650,820	33,400	344,135	40,700
15,972,150	22,815,884	16,067,662	495	5,657,715	1,090,014	1,413,862	5,126,375	18,550	301,310	20,250
6,158,020	7,725,942	5,385,620	-	1,933,820	406,503	437,339	955,442	9,050	174,280	7,550
2,382,262	3,593,186	2,788,704	-	682,055	122,427	140,613	1,058,173	4,650	11,883	1,500
849,592	1,196,003	910,184	-	234,942	50,877	40,027	298,834	1,800	7,445	650
301,467	510,574	383,477	-	107,602	19,495	25,696	179,094	550	4,256	550

第5表－1－2 世帯人員別、固定資産税の有無別、

固定資産 税額の 有無及び 世帯人数 (被保険 者数)	世帯数	所得の ある 世帯数	所得の ない 世帯数	所得総額	旧ただし書 方式による 課税標準額	固定資産 税額	保険料（税）賦課経過措置適用世帯数						
							旧国保 被保険者 合算軽減 のみ	平等割 半額 のみ	平等割 1/4 軽減のみ	旧国保被 保険者合算 軽減かつ 平等割半額	旧国保被 保険者合算 軽減かつ平等 割1/4軽減	被扶養者 であった 者に対する 緩和措置	その他
総数				千円	千円	千円							
合計	1,995,100	1,680,200	279,400	1,885,103,724	1,237,503,074	17,305,181	161,750	13,500	300	221,150	32,250	3,000	-
1人	846,300	583,650	258,500	438,169,207	252,384,171	3,664,235	89,600	13,450	300	220,350	32,250	2,150	-
2人	841,600	812,250	18,250	965,011,066	639,912,109	10,031,781	52,750	50	-	800	-	700	-
3人	175,450	165,300	1,950	249,462,277	172,980,439	2,123,546	10,100	-	-	-	-	150	-
4人	88,200	79,950	450	144,670,507	105,800,626	859,561	4,650	-	-	-	-	-	-
5人	31,650	29,000	50	61,794,569	46,864,242	374,670	2,650	-	-	-	-	-	-
6人	7,600	6,100	150	15,321,974	11,697,527	155,674	1,250	-	-	-	-	-	-
7人	3,150	2,900	50	8,033,463	6,058,193	73,795	500	-	-	-	-	-	-
8人以上	1,150	1,050	-	2,640,662	1,805,770	21,920	250	-	-	-	-	-	-
固定資産税額の ある世帯													
合計	251,800	241,350	7,350	290,349,039	191,698,675	17,305,181	13,800	750	-	11,300	1,250	500	-
1人	64,100	57,500	6,600	46,264,948	27,704,706	3,664,235	3,450	750	-	11,300	1,250	250	-
2人	143,800	142,350	700	171,438,948	112,612,440	10,031,781	6,650	-	-	-	-	250	-
3人	26,000	24,750	50	38,523,091	26,301,441	2,123,546	1,550	-	-	-	-	-	-
4人	10,650	9,950	-	18,341,146	13,269,966	859,561	1,200	-	-	-	-	-	-
5人	4,750	4,600	-	10,095,453	7,659,649	374,670	550	-	-	-	-	-	-
6人	1,500	1,400	-	3,799,501	2,871,193	155,674	300	-	-	-	-	-	-
7人	850	650	-	1,533,020	1,063,648	73,795	100	-	-	-	-	-	-
8人以上	150	150	-	352,932	215,632	21,920	-	-	-	-	-	-	-
固定資産税額の ない世帯													
合計	1,743,300	1,438,850	272,050	1,594,754,685	1,045,804,400	-	147,950	12,750	300	209,850	31,000	2,500	-
1人	782,200	526,150	251,900	391,904,259	224,679,465	-	86,150	12,700	300	209,050	31,000	1,900	-
2人	697,800	669,900	17,550	793,572,118	527,299,669	-	46,100	50	-	800	-	450	-
3人	149,450	140,550	1,900	210,939,186	146,678,997	-	8,550	-	-	-	-	150	-
4人	77,550	70,000	450	126,329,361	92,530,660	-	3,450	-	-	-	-	-	-
5人	26,900	24,400	50	51,699,116	39,204,592	-	2,100	-	-	-	-	-	-
6人	6,100	4,700	150	11,522,473	8,826,334	-	950	-	-	-	-	-	-
7人	2,300	2,250	50	6,500,443	4,994,544	-	400	-	-	-	-	-	-
8人以上	1,000	900	-	2,287,730	1,590,138	-	250	-	-	-	-	-	-

保険料（税）算定状況・賦課状況 ー全世帯ー

（再掲） 2割軽減世帯

医療給付費分											
保険料 （税） 調定額	保険料（税）算定額					保険料 （税） 軽減額	軽減 世帯数	賦課限度 額を 超える額	賦課限度 額を超え る世帯数	減免等によ る額	減免 世帯数
	計	所得割額	資産割額	均等割額	平等割額						
千円	千円	千円	千円	千円	千円	千円		千円		千円	
192,916,033	219,905,381	92,312,301	2,996,244	90,280,382	34,316,463	24,921,055	1,995,100	-	-	2,049,295	95,750
45,828,163	52,974,964	18,526,289	605,020	21,371,515	12,472,144	6,769,337	846,300	-	-	370,229	34,550
94,138,791	106,307,429	46,994,324	1,758,145	41,548,263	16,006,700	11,511,680	841,600	-	-	648,366	36,650
26,075,580	29,734,735	13,118,893	376,440	12,926,452	3,312,953	3,248,087	175,450	-	-	409,282	12,250
16,376,164	18,846,759	8,358,976	143,449	8,679,829	1,664,506	2,068,990	88,200	-	-	400,754	8,200
7,255,851	8,252,454	3,694,438	71,719	3,864,791	621,506	897,318	31,650	-	-	98,902	2,700
1,942,086	2,308,508	1,017,168	25,999	1,122,058	143,283	253,071	7,600	-	-	113,270	1,300
942,327	1,062,137	452,993	10,328	529,762	69,053	119,764	3,150	-	-	-	-
357,071	418,394	149,220	5,145	237,712	26,317	52,809	1,150	-	-	8,491	100
29,248,782	32,575,266	13,162,162	2,996,244	11,357,925	5,058,935	3,283,456	251,800	-	-	39,689	1,100
4,589,203	5,121,385	1,883,523	605,020	1,431,322	1,201,519	526,593	64,100	-	-	4,800	300
16,856,617	18,765,074	7,601,732	1,758,145	6,439,779	2,965,418	1,881,076	143,800	-	-	25,439	650
4,018,569	4,473,306	1,865,647	376,440	1,700,973	530,247	446,256	26,000	-	-	8,160	50
2,010,710	2,238,450	957,115	143,449	926,550	211,337	227,585	10,650	-	-	-	-
1,083,856	1,204,336	537,189	71,719	496,508	98,920	119,089	4,750	-	-	1,290	100
417,821	462,179	214,482	25,999	192,279	29,419	44,340	1,500	-	-	-	-
228,640	260,756	89,897	10,328	141,680	18,850	32,106	850	-	-	-	-
43,366	49,781	12,575	5,145	28,835	3,225	6,412	150	-	-	-	-
163,667,251	187,330,115	79,150,139	-	78,922,457	29,257,527	21,637,599	1,743,300	-	-	2,009,606	94,650
41,238,960	47,853,579	16,642,766	-	19,940,193	11,270,624	6,242,743	782,200	-	-	365,429	34,250
77,282,174	87,542,355	39,392,591	-	35,108,485	13,041,282	9,630,604	697,800	-	-	622,928	36,000
22,057,011	25,261,429	11,253,246	-	11,225,479	2,782,706	2,801,831	149,450	-	-	401,122	12,200
14,365,455	16,608,309	7,401,861	-	7,753,279	1,453,169	1,841,405	77,550	-	-	400,754	8,200
6,171,995	7,048,118	3,157,249	-	3,368,283	522,587	778,229	26,900	-	-	97,612	2,600
1,524,265	1,846,329	802,686	-	929,779	113,864	208,731	6,100	-	-	113,270	1,300
713,688	801,381	363,096	-	388,082	50,203	87,658	2,300	-	-	-	-
313,705	368,614	136,645	-	208,877	23,092	46,397	1,000	-	-	8,491	100

第5表－1－2 世帯人員別、固定資産税の有無別、

固定資産 税額の 有無及び 世帯人数 (被保険 者数)	後期高齢者支援金分										
	保険料 (税) 調定額	保険料(税) 算定額					保険料 (税) 軽減額	賦課限度 額を 超える額	賦課限度 額を超え る世帯数	減免等によ る額	減免 世帯数
		計	所得割額	資産割額	均等割額	平等割額					
	千円	千円	千円	千円	千円	千円	千円	千円		千円	
総数											
合計	63,117,108	72,199,084	30,199,065	652,225	31,100,283	10,247,529	8,271,668	-	-	790,865	98,550
1人	14,887,226	17,273,644	6,049,601	130,046	7,357,827	3,736,180	2,219,459	-	-	159,507	38,950
2人	30,707,187	34,776,652	15,357,760	387,156	14,259,174	4,772,567	3,807,227	-	-	253,503	35,850
3人	8,596,394	9,837,715	4,310,814	77,192	4,462,316	987,396	1,090,242	-	-	149,237	11,850
4人	5,442,856	6,299,631	2,741,159	28,945	3,029,754	499,774	706,114	-	-	149,741	8,200
5人	2,407,242	2,753,456	1,206,040	17,834	1,348,551	181,030	305,972	-	-	39,889	2,300
6人	651,933	774,251	336,780	6,643	390,482	40,347	86,169	-	-	36,054	1,300
7人	306,835	345,937	147,777	2,815	173,668	21,677	39,070	-	-	-	-
8人以上	117,435	137,799	49,134	1,595	78,512	8,558	17,417	-	-	2,933	100
固定資産税額の ある世帯											
合計	9,299,285	10,407,644	4,295,699	652,225	4,047,088	1,412,632	1,092,048	-	-	13,031	1,100
1人	1,411,542	1,583,577	604,726	130,046	511,905	336,900	169,786	-	-	1,360	300
2人	5,358,639	5,992,254	2,489,619	387,156	2,283,347	832,131	623,151	-	-	8,636	650
3人	1,287,129	1,441,017	608,357	77,192	609,728	145,740	151,108	-	-	2,475	50
4人	658,474	737,869	312,856	28,945	337,597	58,471	79,221	-	-	-	-
5人	355,890	397,560	174,493	17,834	179,646	25,587	41,049	-	-	560	100
6人	138,434	153,840	70,259	6,643	69,870	7,068	15,388	-	-	-	-
7人	73,666	83,709	30,710	2,815	44,485	5,700	10,037	-	-	-	-
8人以上	15,510	17,819	4,679	1,595	10,510	1,035	2,309	-	-	-	-
固定資産税額の ない世帯											
合計	53,817,823	61,791,440	25,903,366	-	27,053,195	8,834,897	7,179,620	-	-	777,835	97,450
1人	13,475,684	15,690,067	5,444,875	-	6,845,922	3,399,281	2,049,673	-	-	158,147	38,650
2人	25,348,548	28,784,399	12,868,141	-	11,975,826	3,940,435	3,184,076	-	-	244,867	35,200
3人	7,309,265	8,396,698	3,702,456	-	3,852,588	841,655	939,134	-	-	146,762	11,800
4人	4,784,382	5,561,762	2,428,304	-	2,692,157	441,303	626,893	-	-	149,741	8,200
5人	2,051,352	2,355,896	1,031,547	-	1,168,906	155,443	264,923	-	-	39,329	2,200
6人	513,499	620,412	266,521	-	320,612	33,279	70,781	-	-	36,054	1,300
7人	233,169	262,228	117,067	-	129,183	15,977	29,033	-	-	-	-
8人以上	101,925	119,979	44,455	-	68,002	7,523	15,108	-	-	2,933	100

保険料（税）算定状況・賦課状況 ー全世帯ー（続き）

（再掲） 2割軽減世帯

介護納付金分										
保険料 （税） 調定額	保険料（税）算定額					保険料 （税） 軽減額	賦課限度 額を 超える額	賦課限度 額を超え る世帯数	減免等によ る額	減免 世帯数
	計	所得割額	資産割額	均等割額	平等割額					
千円	千円	千円	千円	千円	千円	千円	千円		千円	
17,110,994	20,026,097	7,025,501	139,586	9,939,210	2,921,805	2,572,762	-	-	335,653	38,150
4,246,007	4,980,298	1,555,382	35,996	2,520,706	868,216	677,922	-	-	54,313	9,500
6,258,642	7,391,518	2,078,783	53,956	4,053,328	1,205,453	1,052,035	-	-	78,191	13,850
2,927,525	3,441,656	1,234,126	22,126	1,699,279	486,125	437,172	-	-	75,891	7,150
2,221,863	2,570,838	1,256,978	12,736	1,065,882	235,243	260,259	-	-	88,155	5,250
1,056,051	1,195,158	664,151	10,880	425,085	95,042	104,041	-	-	34,829	2,050
230,571	257,052	136,893	2,665	102,690	14,804	23,499	-	-	2,917	250
115,862	128,285	65,366	965	48,908	13,047	12,391	-	-	-	-
54,474	61,292	33,822	262	23,333	3,875	5,442	-	-	1,357	100
2,289,936	2,621,279	857,745	139,586	1,177,654	446,294	324,848	-	-	5,350	250
389,215	441,095	146,997	35,996	173,441	84,660	51,631	-	-	-	-
954,405	1,113,979	283,371	53,956	566,503	210,148	155,355	-	-	3,715	200
421,610	486,852	147,684	22,126	229,313	87,729	63,425	-	-	1,635	50
282,975	314,615	144,252	12,736	121,315	36,312	31,530	-	-	-	-
171,766	187,511	98,260	10,880	58,584	19,787	15,676	-	-	-	-
46,242	50,728	25,748	2,665	18,622	3,694	4,463	-	-	-	-
21,840	24,315	11,001	965	9,000	3,350	2,470	-	-	-	-
1,883	2,184	432	262	875	615	298	-	-	-	-
14,821,058	17,404,818	6,167,756	-	8,761,556	2,475,511	2,247,914	-	-	330,303	37,900
3,856,792	4,539,203	1,408,385	-	2,347,264	783,556	626,291	-	-	54,313	9,500
5,304,237	6,277,539	1,795,412	-	3,486,824	995,305	896,680	-	-	74,476	13,650
2,505,915	2,954,803	1,086,442	-	1,469,966	398,396	373,747	-	-	74,256	7,100
1,938,888	2,256,224	1,112,727	-	944,567	198,931	228,729	-	-	88,155	5,250
884,285	1,007,647	565,892	-	366,501	75,255	88,365	-	-	34,829	2,050
184,329	206,324	111,145	-	84,068	11,111	19,036	-	-	2,917	250
94,022	103,970	54,365	-	39,908	9,697	9,921	-	-	-	-
52,592	59,108	33,390	-	22,458	3,260	5,144	-	-	1,357	100

第5表－1－3 世帯人員別、固定資産税の有無別、

固定資産 税額の 有無及び 世帯人数 (被保険 者数)	世帯数	所得の ある 世帯数	所得の ない 世帯数	所得総額	旧ただし書 方式による 課税標準額	固定資産 税額	保険料（税）賦課経過措置適用世帯数						
							旧国保 被保険者 合算軽減 のみ	平等割 半額 のみ	平等割 1/4 軽減のみ	旧国保被 保険者合 算軽減かつ 平等割半額	旧国保被 保険者合 算軽減かつ 平等割1/4軽減	被扶養者 であった 者に対する 緩和措置	その他
総数				千円	千円	千円							
合計	2,499,500	2,129,900	321,200	1,395,079,931	645,100,682	18,253,694	184,900	18,950	1,050	266,400	34,750	400	-
1人	1,141,650	856,750	281,400	428,008,768	155,494,098	4,474,115	86,800	18,950	950	265,650	34,650	400	-
2人	959,800	913,550	32,850	657,166,961	322,076,102	10,347,266	74,250	-	100	750	100	-	-
3人	249,100	226,600	5,800	181,935,167	94,249,299	2,143,162	15,450	-	-	-	-	-	-
4人	96,350	86,000	600	78,668,349	44,053,518	751,822	4,500	-	-	-	-	-	-
5人	36,950	33,300	100	33,286,948	19,287,434	339,059	2,400	-	-	-	-	-	-
6人	10,200	8,550	250	9,360,368	5,663,074	74,562	1,000	-	-	-	-	-	-
7人	3,050	2,800	200	2,944,899	1,705,687	26,220	300	-	-	-	-	-	-
8人以上	2,400	2,350	-	3,708,472	2,571,471	97,489	200	-	-	-	-	-	-
固定資産税額の ある世帯													
合計	292,800	276,300	13,100	196,358,335	96,092,491	18,253,694	18,350	650	200	16,550	1,900	-	-
1人	87,100	76,450	10,650	41,131,613	16,514,961	4,474,115	4,200	650	200	16,550	1,900	-	-
2人	160,400	157,700	1,800	117,069,240	58,634,507	10,347,266	9,750	-	-	-	-	-	-
3人	31,050	28,850	650	24,235,067	12,601,849	2,143,162	2,400	-	-	-	-	-	-
4人	8,500	8,050	-	7,908,707	4,691,673	751,822	1,000	-	-	-	-	-	-
5人	4,150	3,650	-	4,291,274	2,710,098	339,059	600	-	-	-	-	-	-
6人	950	950	-	809,460	381,016	74,562	200	-	-	-	-	-	-
7人	300	300	-	355,305	189,300	26,220	100	-	-	-	-	-	-
8人以上	350	350	-	557,670	369,087	97,489	100	-	-	-	-	-	-
固定資産税額の ない世帯													
合計	2,206,700	1,853,600	308,100	1,198,721,596	549,008,191	-	166,550	18,300	850	249,850	32,850	400	-
1人	1,054,550	780,300	270,750	386,877,155	138,979,137	-	82,600	18,300	750	249,100	32,750	400	-
2人	799,400	755,850	31,050	540,097,721	263,441,595	-	64,500	-	100	750	100	-	-
3人	218,050	197,750	5,150	157,700,100	81,647,450	-	13,050	-	-	-	-	-	-
4人	87,850	77,950	600	70,759,643	39,361,845	-	3,500	-	-	-	-	-	-
5人	32,800	29,650	100	28,995,674	16,577,336	-	1,800	-	-	-	-	-	-
6人	9,250	7,600	250	8,550,908	5,282,058	-	800	-	-	-	-	-	-
7人	2,750	2,500	200	2,589,595	1,516,387	-	200	-	-	-	-	-	-
8人以上	2,050	2,000	-	3,150,802	2,202,384	-	100	-	-	-	-	-	-

保険料（税）算定状況・賦課状況 ー全世帯ー

（再掲） 5割軽減世帯

医療給付費分											
保険料 （税） 調定額	保険料（税）算定額					保険料 （税） 軽減額	軽減 世帯数	賦課限度 額を 超える額	賦課限度 額を超え る世帯数	減免等によ る額	減免 世帯数
	計	所得割額	資産割額	均等割額	平等割額						
千円	千円	千円	千円	千円	千円	千円		千円		千円	
127,679,991	206,481,929	48,541,019	3,194,460	110,728,962	44,017,502	77,373,061	2,499,500	6,410	100	1,399,239	123,700
35,181,651	58,704,475	11,427,031	764,232	28,745,806	17,767,415	23,256,865	1,141,650	-	-	256,718	46,850
57,862,625	91,129,058	23,707,773	1,826,397	47,017,734	18,577,157	32,797,385	959,800	-	-	458,987	43,500
19,079,331	30,987,669	7,369,168	366,011	18,500,138	4,752,353	11,626,383	249,100	-	-	279,473	20,250
9,196,242	15,172,344	3,591,616	138,133	9,567,061	1,875,537	5,720,780	96,350	-	-	254,425	9,100
4,180,945	6,922,036	1,600,198	58,311	4,548,484	715,043	2,631,778	36,950	6,410	100	102,528	2,650
1,318,613	2,162,444	507,345	15,454	1,426,782	212,863	819,823	10,200	-	-	23,898	900
400,166	676,595	140,769	5,915	465,730	64,181	264,956	3,050	-	-	11,440	200
460,418	727,308	197,120	20,007	457,228	52,954	255,091	2,400	-	-	11,770	250
19,060,883	28,360,495	6,603,075	3,194,460	12,645,227	5,917,732	9,281,530	292,800	6,410	100	7,797	550
3,671,211	5,463,091	1,123,187	764,232	1,955,155	1,620,518	1,787,852	87,100	-	-	2,869	150
11,090,904	16,371,876	3,995,596	1,826,397	7,196,532	3,353,351	5,274,973	160,400	-	-	3,947	300
2,603,314	3,954,052	889,424	366,011	2,054,373	644,244	1,349,312	31,050	-	-	980	100
932,955	1,393,815	334,216	138,133	743,468	177,999	460,734	8,500	-	-	-	-
522,211	800,062	198,996	58,311	454,125	88,630	271,378	4,150	6,410	100	-	-
114,002	187,276	25,306	15,454	126,870	19,645	73,258	950	-	-	-	-
44,964	71,490	12,525	5,915	46,760	6,290	26,525	300	-	-	-	-
81,323	118,834	23,827	20,007	67,945	7,055	37,500	350	-	-	-	-
108,619,108	178,121,435	41,937,944	-	98,083,735	38,099,770	68,091,531	2,206,700	-	-	1,391,442	123,150
31,510,440	53,241,384	10,303,845	-	26,790,651	16,146,896	21,469,013	1,054,550	-	-	253,849	46,700
46,771,722	74,757,182	19,712,177	-	39,821,202	15,223,806	27,522,412	799,400	-	-	455,040	43,200
16,476,017	27,033,618	6,479,744	-	16,445,765	4,108,109	10,277,071	218,050	-	-	278,493	20,150
8,263,288	13,778,529	3,257,400	-	8,823,593	1,697,538	5,260,046	87,850	-	-	254,425	9,100
3,658,734	6,121,974	1,401,203	-	4,094,359	626,413	2,360,400	32,800	-	-	102,528	2,650
1,204,611	1,975,168	482,038	-	1,299,912	193,218	746,566	9,250	-	-	23,898	900
355,202	605,105	128,244	-	418,970	57,891	238,431	2,750	-	-	11,440	200
379,095	608,475	173,293	-	389,283	45,899	217,591	2,050	-	-	11,770	250

第5表－1－3 世帯人員別、固定資産税の有無別、

固定資産 税額の 有無及び 世帯人数 (被保険 者数)	後期高齢者支援金分										
	保険料 (税) 調定額	保険料(税) 算定額					保険料 (税) 軽減額	賦課限度 額を 超える額	賦課限度 額を超え る世帯数	減免等によ る額	減免 世帯数
		計	所得割額	資産割額	均等割額	平等割額					
	千円	千円	千円	千円	千円	千円	千円	千円		千円	
総数											
合計	41,712,989	67,932,343	15,941,139	695,152	37,951,259	13,344,803	25,648,737	770	50	546,969	117,300
1人	11,385,049	19,103,504	3,747,178	158,702	9,812,938	5,384,688	7,599,249	-	-	109,984	48,450
2人	18,897,567	29,985,516	7,792,045	401,346	16,176,704	5,615,425	10,896,321	-	-	181,880	39,100
3人	6,296,565	10,314,553	2,420,501	78,530	6,376,825	1,438,699	3,907,917	770	50	106,849	17,450
4人	3,017,738	5,017,444	1,182,555	29,032	3,225,718	580,141	1,902,776	-	-	96,000	8,300
5人	1,380,578	2,303,279	514,495	15,519	1,554,450	218,816	886,648	-	-	35,699	2,650
6人	452,390	741,881	175,541	4,598	491,192	70,551	280,868	-	-	8,528	900
7人	127,453	218,595	42,722	1,509	155,478	18,887	87,183	-	-	3,920	200
8人以上	155,650	247,571	66,102	5,918	157,954	17,597	87,776	-	-	4,109	250
固定資産税額の ある世帯											
合計	5,920,311	9,002,469	2,156,325	695,152	4,478,221	1,672,771	3,075,641	-	-	2,715	550
1人	1,083,589	1,652,554	360,196	158,702	682,002	451,654	566,846	-	-	993	150
2人	3,454,171	5,205,701	1,308,456	401,346	2,537,893	958,006	1,748,072	-	-	1,421	300
3人	825,696	1,283,711	290,663	78,530	739,574	174,945	457,262	-	-	300	100
4人	293,931	449,221	109,821	29,032	257,983	52,386	155,186	-	-	-	-
5人	182,878	284,834	65,516	15,519	178,275	25,525	101,900	-	-	-	-
6人	39,138	64,653	9,055	4,598	44,190	6,810	25,500	-	-	-	-
7人	15,058	24,084	4,525	1,509	16,730	1,320	9,025	-	-	-	-
8人以上	25,851	37,710	8,092	5,918	21,575	2,125	11,850	-	-	-	-
固定資産税額の ない世帯											
合計	35,792,678	58,929,874	13,784,814	-	33,473,038	11,672,032	22,573,095	770	50	544,255	116,750
1人	10,301,460	17,450,950	3,386,982	-	9,130,936	4,933,034	7,032,403	-	-	108,991	48,300
2人	15,443,395	24,779,815	6,483,589	-	13,638,811	4,657,419	9,148,249	-	-	180,458	38,800
3人	5,470,869	9,030,842	2,129,839	-	5,637,251	1,263,754	3,450,654	770	50	106,549	17,350
4人	2,723,807	4,568,222	1,072,733	-	2,967,735	527,755	1,747,589	-	-	96,000	8,300
5人	1,197,700	2,018,445	448,979	-	1,376,175	193,291	784,748	-	-	35,699	2,650
6人	413,251	677,228	166,485	-	447,002	63,741	255,368	-	-	8,528	900
7人	112,395	194,511	38,197	-	138,748	17,567	78,158	-	-	3,920	200
8人以上	129,800	209,861	58,010	-	136,379	15,472	75,926	-	-	4,109	250

保険料（税）算定状況・賦課状況 ー全世帯ー（続き）

（再掲） 5割軽減世帯

介護納付金分										
保険料 （税） 調定額	保険料（税）算定額					保険料 （税） 軽減額	賦課限度 額を 超える額	賦課限度 額を超え る世帯数	減免等によ る額	減免 世帯数
	計	所得割額	資産割額	均等割額	平等割額					
千円	千円	千円	千円	千円	千円	千円	千円		千円	
11,534,543	19,928,152	3,491,784	142,677	12,530,189	3,763,505	8,146,885	-	-	239,251	47,050
3,333,989	5,880,159	828,292	37,392	3,667,730	1,346,747	2,507,281	-	-	36,207	15,100
3,922,453	6,900,980	995,964	63,580	4,502,387	1,339,049	2,920,702	-	-	55,227	13,300
2,278,625	3,925,601	726,518	18,643	2,502,861	677,580	1,590,281	-	-	55,363	11,450
1,258,943	2,078,104	555,961	13,510	1,245,321	263,312	754,262	-	-	64,384	4,750
483,369	757,160	233,520	7,263	421,041	95,336	258,190	-	-	15,369	1,350
156,383	237,163	89,772	248	121,532	25,612	73,575	-	-	7,147	650
43,569	70,036	22,600	427	39,348	7,660	23,504	-	-	2,940	200
57,213	78,949	39,156	1,614	29,969	8,210	19,090	-	-	2,615	250
1,319,939	2,177,829	323,233	142,677	1,227,907	484,012	855,997	-	-	803	250
246,090	395,273	60,213	37,392	196,439	101,230	148,835	-	-	90	50
583,092	980,022	124,075	63,580	569,745	222,622	396,217	-	-	263	100
280,437	476,284	67,329	18,643	285,457	104,855	195,158	-	-	450	100
130,002	200,129	46,557	13,510	103,137	36,925	70,033	-	-	-	-
52,186	81,714	15,461	7,263	44,550	14,440	29,495	-	-	-	-
14,245	24,071	4,194	248	18,280	1,350	9,815	-	-	-	-
5,759	9,137	1,959	427	5,430	1,320	3,375	-	-	-	-
8,129	11,199	3,445	1,614	4,870	1,270	3,070	-	-	-	-
10,214,604	17,750,322	3,168,551	-	11,302,282	3,279,493	7,290,888	-	-	238,449	46,800
3,087,899	5,484,886	768,080	-	3,471,291	1,245,517	2,358,447	-	-	36,117	15,050
3,339,361	5,920,958	871,889	-	3,932,642	1,116,428	2,524,486	-	-	54,964	13,200
1,998,188	3,449,318	659,189	-	2,217,405	572,725	1,395,123	-	-	54,913	11,350
1,128,941	1,877,974	509,404	-	1,142,184	226,387	684,229	-	-	64,384	4,750
431,183	675,446	218,059	-	376,491	80,896	228,695	-	-	15,369	1,350
142,139	213,092	85,578	-	103,252	24,262	63,760	-	-	7,147	650
37,810	60,899	20,641	-	33,918	6,340	20,129	-	-	2,940	200
49,084	67,750	35,711	-	25,099	6,940	16,020	-	-	2,615	250

第5表－1－4 世帯人員別、固定資産税の有無別、

固定資産 税額の 有無及び 世帯人数 (被保険 者数)	世帯数	所得の ある 世帯数	所得の ない 世帯数	所得総額	旧ただし書 方式による 課税標準額	固定資産 税額	保険料（税）賦課経過措置適用世帯数						
							旧国保 被保険者 合算軽減 のみ	平等割 半額 のみ	平等割 1/4 軽減のみ	旧国保被 保険者合算 軽減かつ 平等割半額	旧国保被 保険者合算 軽減かつ平 等割1/4軽減	被扶養者 であった 者に対する 緩和措置	その他
総数				千円	千円	千円							
合計	5,374,200	1,571,900	3,740,200	397,188,107	76,176,457	23,062,222	227,250	13,600	2,000	214,650	52,500	850	-
1人	4,194,900	1,054,600	3,125,200	228,946,085	25,683,594	13,510,258	164,600	13,600	1,950	214,550	52,450	850	-
2人	879,000	401,350	454,000	117,952,777	27,934,662	7,771,586	54,350	-	50	100	50	-	-
3人	203,700	78,650	109,250	31,413,398	12,941,369	1,350,101	5,300	-	-	-	-	-	-
4人	71,000	25,250	39,300	12,552,323	6,397,638	282,268	1,950	-	-	-	-	-	-
5人	17,950	8,150	9,050	3,691,496	1,746,503	91,699	950	-	-	-	-	-	-
6人	5,800	2,850	2,750	2,015,953	1,145,698	44,935	-	-	-	-	-	-	-
7人	1,450	850	450	558,457	326,993	11,375	100	-	-	-	-	-	-
8人以上	400	200	200	57,618	-	-	-	-	-	-	-	-	-
固定資産税額の ある世帯													
合計	408,350	167,900	237,750	43,748,135	8,343,801	23,062,222	15,600	1,200	-	14,050	3,100	350	-
1人	272,600	93,250	178,750	19,575,799	1,756,642	13,510,258	8,550	1,200	-	14,050	3,100	350	-
2人	113,550	64,550	48,100	18,922,472	3,953,383	7,771,586	5,850	-	-	-	-	-	-
3人	16,350	7,750	7,750	3,251,735	1,453,273	1,350,101	950	-	-	-	-	-	-
4人	4,100	1,750	2,150	1,269,088	718,771	282,268	250	-	-	-	-	-	-
5人	1,150	450	600	386,247	181,232	91,699	-	-	-	-	-	-	-
6人	450	150	250	342,795	280,500	44,935	-	-	-	-	-	-	-
7人	150	-	150	-	-	11,375	-	-	-	-	-	-	-
8人以上	-	-	-	-	-	-	-	-	-	-	-	-	-
固定資産税額の ない世帯													
合計	4,965,850	1,404,000	3,502,450	353,439,972	67,832,656	-	211,650	12,400	2,000	200,600	49,400	500	-
1人	3,922,300	961,350	2,946,450	209,370,285	23,926,952	-	156,050	12,400	1,950	200,500	49,350	500	-
2人	765,450	336,800	405,900	99,030,306	23,981,279	-	48,500	-	50	100	50	-	-
3人	187,350	70,900	101,500	28,161,663	11,488,097	-	4,350	-	-	-	-	-	-
4人	66,900	23,500	37,150	11,283,236	5,678,867	-	1,700	-	-	-	-	-	-
5人	16,800	7,700	8,450	3,305,249	1,565,271	-	950	-	-	-	-	-	-
6人	5,350	2,700	2,500	1,673,158	865,198	-	-	-	-	-	-	-	-
7人	1,300	850	300	558,457	326,993	-	100	-	-	-	-	-	-
8人以上	400	200	200	57,618	-	-	-	-	-	-	-	-	-

保険料（税）算定状況・賦課状況 ー全世帯ー

（再掲） 7割軽減世帯

医療給付費分											
保険料 （税） 調定額	保険料（税）算定額					保険料 （税） 軽減額	軽減 世帯数	賦課限度 額を 超える額	賦課限度 額を超え る世帯数	減免等によ る額	減免 世帯数
	計	所得割額	資産割額	均等割額	平等割額						
千円	千円	千円	千円	千円	千円	千円		千円		千円	
90,252,019	281,451,044	5,498,276	4,184,987	175,907,919	95,859,864	190,239,784	5,374,200	8,763	150	911,996	238,300
57,683,676	184,087,934	1,852,012	2,442,752	106,726,380	73,066,792	125,856,579	4,194,900	-	-	518,715	177,050
21,359,571	64,007,428	1,992,907	1,433,056	43,556,748	17,024,718	42,407,666	879,000	7,452	100	225,663	41,600
6,751,126	20,155,094	899,332	227,877	15,143,524	3,884,361	13,319,721	203,700	-	-	82,549	12,150
3,016,016	8,930,340	505,157	45,675	6,972,645	1,406,864	5,865,746	71,000	-	-	48,011	5,250
911,997	2,752,327	130,940	21,282	2,265,209	334,896	1,820,089	17,950	-	-	20,133	1,350
387,798	1,103,114	89,967	12,910	899,839	100,398	700,182	5,800	1,311	50	13,778	700
119,563	330,063	27,962	1,436	266,074	34,591	210,475	1,450	-	-	-	-
22,273	84,745	-	-	77,500	7,245	59,326	400	-	-	3,146	200
11,068,919	25,920,900	560,348	4,184,987	12,865,576	8,309,991	14,822,840	408,350	8,763	150	15,120	1,300
6,021,923	14,137,565	113,176	2,442,752	6,097,134	5,484,504	8,106,978	272,600	-	-	5,244	650
3,909,783	9,120,836	261,378	1,433,056	5,064,580	2,361,822	5,198,557	113,550	7,452	100	3,540	350
767,852	1,790,168	102,697	227,877	1,116,353	343,242	1,021,726	16,350	-	-	360	50
220,330	529,118	45,648	45,675	357,240	80,555	306,474	4,100	-	-	2,240	100
78,745	188,708	10,366	21,282	133,075	23,985	109,944	1,150	-	-	-	-
59,381	121,495	27,083	12,910	69,474	12,029	57,060	450	1,311	50	3,735	150
10,906	33,011	-	1,436	27,720	3,855	22,103	150	-	-	-	-
-	-	-	-	-	-	-	-	-	-	-	-
79,183,100	255,530,143	4,937,929	-	163,042,343	87,549,873	175,416,944	4,965,850	-	-	896,876	237,000
51,661,753	169,950,369	1,738,836	-	100,629,246	67,582,289	117,749,601	3,922,300	-	-	513,471	176,400
17,449,788	54,886,592	1,731,528	-	38,492,168	14,662,896	37,209,109	765,450	-	-	222,123	41,250
5,983,275	18,364,926	796,636	-	14,027,171	3,541,119	12,297,996	187,350	-	-	82,189	12,100
2,795,686	8,401,222	459,508	-	6,615,405	1,326,309	5,559,273	66,900	-	-	45,771	5,150
833,252	2,563,619	120,575	-	2,132,134	310,911	1,710,145	16,800	-	-	20,133	1,350
328,417	981,618	62,884	-	830,365	88,369	643,122	5,350	-	-	10,043	550
108,657	297,052	27,962	-	238,354	30,736	188,373	1,300	-	-	-	-
22,273	84,745	-	-	77,500	7,245	59,326	400	-	-	3,146	200

第5表－1－4 世帯人員別、固定資産税の有無別、

固定資産 税額の 有無及び 世帯人数 (被保険 者数)	後期高齢者支援金分										
	保険料 (税) 調定額	保険料(税) 算定額					保険料 (税) 軽減額	賦課限度 額を 超える額	賦課限度 額を超え る世帯数	減免等によ る額	減免 世帯数
		計	所得割額	資産割額	均等割額	平等割額					
	千円	千円	千円	千円	千円	千円	千円	千円		千円	
総数											
合計	29,076,227	91,933,206	1,782,812	931,622	59,978,838	29,239,935	62,457,093	2,453	50	356,887	213,350
1人	18,480,738	59,827,514	596,729	515,824	36,391,686	22,323,276	41,103,034	-	-	212,364	160,500
2人	6,911,395	21,001,026	659,022	343,097	14,840,826	5,158,081	14,000,074	-	-	82,747	35,200
3人	2,211,914	6,705,542	286,812	48,657	5,190,430	1,179,643	4,459,353	-	-	32,621	11,350
4人	1,006,263	3,003,541	162,486	12,551	2,393,669	434,835	1,980,090	-	-	16,634	4,450
5人	294,309	906,936	38,163	6,002	760,400	102,371	603,989	-	-	8,552	1,350
6人	126,292	352,678	31,860	5,121	285,984	29,712	221,016	2,453	50	2,873	300
7人	36,453	102,680	7,741	370	84,823	9,746	66,206	-	-	-	-
8人以上	8,862	33,290	-	-	31,020	2,270	23,331	-	-	1,097	200
固定資産税額の ある世帯											
合計	3,155,031	7,940,687	188,992	931,622	4,488,534	2,331,539	4,774,449	2,453	50	4,109	1,150
1人	1,651,609	4,229,083	37,031	515,824	2,146,038	1,530,189	2,573,481	-	-	1,051	500
2人	1,156,463	2,854,703	89,669	343,097	1,753,907	668,030	1,695,504	-	-	1,313	350
3人	222,410	559,171	29,882	48,657	383,016	97,618	336,479	-	-	95	50
4人	76,881	187,575	17,909	12,551	133,120	23,995	110,025	-	-	600	100
5人	24,688	60,240	3,523	6,002	43,450	7,265	35,543	-	-	-	-
6人	19,855	40,345	10,979	5,121	20,778	3,468	16,978	2,453	50	1,050	150
7人	3,126	9,570	-	370	8,225	975	6,440	-	-	-	-
8人以上	-	-	-	-	-	-	-	-	-	-	-
固定資産税額の ない世帯											
合計	25,921,196	83,992,518	1,593,820	-	55,490,304	26,908,396	57,682,644	-	-	352,778	212,200
1人	16,829,130	55,598,431	559,697	-	34,245,648	20,793,088	38,529,554	-	-	211,314	160,000
2人	5,754,932	18,146,323	569,353	-	13,086,919	4,490,051	12,304,570	-	-	81,434	34,850
3人	1,989,504	6,146,370	256,930	-	4,807,415	1,082,025	4,122,874	-	-	32,526	11,300
4人	929,382	2,815,966	144,578	-	2,260,549	410,840	1,870,065	-	-	16,034	4,350
5人	269,621	846,696	34,640	-	716,950	95,106	568,446	-	-	8,552	1,350
6人	106,437	312,332	20,882	-	265,206	26,245	204,038	-	-	1,823	150
7人	33,327	93,110	7,741	-	76,598	8,771	59,766	-	-	-	-
8人以上	8,862	33,290	-	-	31,020	2,270	23,331	-	-	1,097	200

保険料（税）算定状況・賦課状況 ー全世帯ー（続き）

（再掲） 7割軽減世帯

介護納付金分										
保険料 （税） 調定額	保険料（税）算定額					保険料 （税） 軽減額	賦課限度 額を 超える額	賦課限度 額を超え る世帯数	減免等によ る額	減免 世帯数
	計	所得割額	資産割額	均等割額	平等割額					
千円	千円	千円	千円	千円	千円	千円	千円		千円	
10,551,118	33,607,205	615,535	313,075	24,667,703	8,010,892	22,876,554	-	-	164,915	90,900
6,713,616	22,006,411	163,275	165,005	16,105,183	5,572,949	15,175,621	-	-	107,149	63,600
2,600,351	8,029,581	225,456	114,047	5,958,728	1,731,351	5,383,403	-	-	42,683	19,300
785,183	2,349,454	106,216	23,354	1,746,712	473,172	1,554,060	-	-	9,218	5,600
336,414	891,916	96,213	8,175	619,201	168,327	551,331	-	-	3,819	1,550
70,622	203,138	12,324	2,495	144,753	43,566	131,841	-	-	590	350
37,364	102,180	11,296	-	75,161	15,723	63,636	-	-	1,173	300
5,939	18,081	755	-	12,985	4,341	12,130	-	-	-	-
1,629	6,445	-	-	4,980	1,465	4,533	-	-	284	200
1,041,774	2,635,417	51,110	313,075	1,577,607	693,626	1,590,024	-	-	1,975	550
534,930	1,388,116	6,751	165,005	805,353	411,007	851,486	-	-	725	200
352,086	861,791	20,775	114,047	527,772	199,197	508,944	-	-	270	100
102,725	262,482	11,115	23,354	167,922	60,091	159,634	-	-	-	-
37,586	88,436	8,251	8,175	57,295	14,715	50,427	-	-	380	100
8,351	19,918	928	2,495	11,335	5,160	11,562	-	-	-	-
5,177	11,600	3,290	-	5,480	2,831	5,819	-	-	600	150
920	3,075	-	-	2,450	625	2,153	-	-	-	-
-	-	-	-	-	-	-	-	-	-	-
9,509,344	30,971,788	564,425	-	23,090,097	7,317,267	21,286,530	-	-	162,940	90,350
6,178,687	20,618,295	156,523	-	15,299,831	5,161,942	14,324,136	-	-	106,424	63,400
2,248,265	7,167,790	204,681	-	5,430,956	1,532,154	4,874,458	-	-	42,413	19,200
682,458	2,086,972	95,102	-	1,578,790	413,081	1,394,426	-	-	9,218	5,600
298,828	803,480	87,962	-	561,906	153,612	500,904	-	-	3,439	1,450
62,271	183,220	11,396	-	133,418	38,406	120,280	-	-	590	350
32,188	90,580	8,007	-	69,681	12,892	57,817	-	-	573	150
5,019	15,006	755	-	10,535	3,716	9,977	-	-	-	-
1,629	6,445	-	-	4,980	1,465	4,533	-	-	284	200

第5表－2 世帯人員別、固定資産税の有無別、

固定資産 税額の 有無及び 世帯人数 (被保険 者数)	世帯数	所得の ある 世帯数	所得の ない 世帯数	所得総額	旧ただし書 方式による 課税標準額	固定資産 税額	保険料（税）賦課経過措置適用世帯数						
							旧国保 被保険者 合算軽減 のみ	平等割 半額 のみ	平等割 1/4 軽減のみ	旧国保被 保険者合算 軽減かつ 平等割半額	旧国保被 保険者合算 軽減かつ平 等割1/4軽減	被扶養者 であった 者に対する 緩和措置	その他
総数				千円	千円	千円							
合計	17,959,000	12,003,950	5,012,150	23,193,142,504	18,702,505,171	159,882,459	572,550	476,950	63,200	701,500	119,450	94,750	-
1人	10,894,850	6,018,950	4,302,750	8,379,766,315	6,577,877,446	48,446,388	340,800	474,650	62,900	699,850	119,300	87,050	-
2人	5,090,850	4,380,500	534,900	9,139,764,999	7,299,478,401	79,919,155	180,250	2,150	300	1,650	150	6,650	-
3人	1,232,250	1,001,150	120,000	3,110,185,976	2,603,206,806	18,944,298	30,800	-	-	-	-	1,050	-
4人	487,100	391,500	41,050	1,446,569,956	1,241,726,510	6,322,835	11,200	100	-	-	-	-	-
5人	170,700	142,950	9,300	576,231,278	494,697,733	3,343,849	5,900	-	-	-	-	-	-
6人	55,450	43,650	3,250	280,413,517	247,886,744	1,605,715	2,250	50	-	-	-	-	-
7人	20,000	18,400	700	207,188,849	190,608,611	780,082	900	-	-	-	-	-	-
8人以上	7,800	6,850	200	53,021,614	47,022,920	520,136	450	-	-	-	-	-	-
固定資産税額の ある世帯													
合計	1,797,350	1,480,300	275,750	3,195,181,209	2,581,340,134	159,882,459	47,400	32,600	5,300	41,900	6,250	4,500	-
1人	719,000	495,650	212,650	680,427,307	531,691,743	48,446,388	16,200	32,300	5,300	41,900	6,250	4,050	-
2人	816,250	751,300	51,450	1,591,981,831	1,265,498,402	79,919,155	21,900	300	-	-	-	450	-
3人	166,000	147,450	8,500	494,835,000	412,879,381	18,944,298	4,900	-	-	-	-	-	-
4人	55,850	49,750	2,150	209,338,608	179,822,032	6,322,835	2,550	-	-	-	-	-	-
5人	24,700	22,300	600	122,034,259	107,975,987	3,343,849	1,050	-	-	-	-	-	-
6人	9,100	8,100	250	50,597,296	43,405,693	1,605,715	500	-	-	-	-	-	-
7人	4,650	4,200	150	29,771,052	25,347,624	780,082	200	-	-	-	-	-	-
8人以上	1,800	1,550	-	16,195,856	14,719,271	520,136	100	-	-	-	-	-	-
固定資産税額の ない世帯													
合計	16,161,650	10,523,650	4,736,400	19,997,961,295	16,121,165,038	-	525,150	444,350	57,900	659,600	113,200	90,250	-
1人	10,175,850	5,523,300	4,090,100	7,699,339,008	6,046,185,704	-	324,600	442,350	57,600	657,950	113,050	83,000	-
2人	4,274,600	3,629,200	483,450	7,547,783,168	6,033,979,999	-	158,350	1,850	300	1,650	150	6,200	-
3人	1,066,250	853,700	111,500	2,615,350,976	2,190,327,425	-	25,900	-	-	-	-	1,050	-
4人	431,250	341,750	38,900	1,237,231,348	1,061,904,479	-	8,650	100	-	-	-	-	-
5人	146,000	120,650	8,700	454,197,020	386,721,745	-	4,850	-	-	-	-	-	-
6人	46,350	35,550	3,000	229,816,221	204,481,050	-	1,750	50	-	-	-	-	-
7人	15,350	14,200	550	177,417,797	165,260,987	-	700	-	-	-	-	-	-
8人以上	6,000	5,300	200	36,825,758	32,303,649	-	350	-	-	-	-	-	-

保険料（税）算定状況・賦課状況 — 一般世帯 —

医療給付費分											
保険料 （税） 調定額	保険料（税）算定額					保険料 （税） 軽減額	軽減 世帯数	賦課限度 額を 超える額	賦課限度 額を超え る世帯数	減免等によ る額	減免 世帯数
	計	所得割額	資産割額	均等割額	平等割額						
千円	千円	千円	千円	千円	千円	千円		千円		千円	
1,864,674,541	2,403,905,792	1,362,313,085	27,697,432	712,023,700	301,871,636	291,186,015	9,828,900	231,816,627	354,450	16,085,498	750,000
710,339,777	930,832,299	469,123,938	8,289,793	280,809,747	172,608,859	155,537,324	6,174,950	57,512,756	66,050	7,364,025	443,950
727,807,574	888,762,863	527,220,797	13,739,522	254,112,885	93,689,670	85,875,785	2,652,250	71,087,165	124,850	3,944,847	179,850
239,107,802	315,403,123	196,306,598	3,398,480	93,880,781	21,817,272	28,094,299	625,550	46,018,599	77,300	2,171,564	72,300
112,229,631	154,340,133	95,631,406	1,087,159	48,737,357	8,884,214	13,604,196	254,600	27,056,381	39,200	1,445,704	35,950
46,450,952	62,946,105	37,890,288	575,612	21,250,987	3,229,219	5,343,275	86,450	10,268,731	22,600	881,653	12,850
18,142,409	29,085,967	19,356,927	366,358	8,308,992	1,053,690	1,777,996	23,600	8,995,918	14,550	169,229	3,650
7,787,036	17,135,020	13,220,138	149,741	3,343,144	421,997	585,915	7,550	8,705,844	7,200	56,069	850
2,809,361	5,400,284	3,562,993	90,767	1,579,808	166,716	367,226	3,950	2,171,233	2,700	52,407	600
254,275,439	311,440,212	173,969,724	27,697,432	73,558,752	36,214,313	27,171,165	946,200	29,734,019	58,300	236,242	7,750
59,983,212	73,480,612	35,161,154	8,289,793	16,062,262	13,967,413	10,427,090	425,000	2,952,286	6,600	108,698	4,750
126,682,954	151,355,271	84,452,105	13,739,522	36,373,226	16,790,418	12,175,128	411,150	12,400,784	22,050	85,705	1,950
37,713,290	46,528,324	28,635,604	3,398,480	11,066,015	3,428,226	2,778,102	72,150	6,003,587	12,450	31,234	500
15,551,765	19,334,197	12,145,158	1,087,159	4,949,294	1,152,586	997,042	23,250	2,779,084	6,700	5,580	300
8,011,145	11,174,356	7,347,471	575,612	2,722,005	529,268	494,501	9,950	2,667,097	4,950	1,290	100
3,558,222	5,160,697	3,313,556	366,358	1,280,943	199,840	174,657	2,900	1,423,976	3,000	3,735	150
1,960,692	2,739,043	1,731,447	149,741	751,870	105,985	80,734	1,300	697,577	1,650	—	—
814,158	1,667,712	1,183,230	90,767	353,138	40,577	43,912	500	809,629	900	—	—
1,610,399,102	2,092,465,581	1,188,343,361	—	638,464,948	265,657,323	264,014,850	8,882,700	202,082,608	296,150	15,849,256	742,250
650,356,565	857,351,686	433,962,784	—	264,747,486	158,641,446	145,110,234	5,749,950	54,560,471	59,450	7,255,327	439,200
601,124,620	737,407,592	442,768,692	—	217,739,659	76,899,252	73,700,657	2,241,100	58,686,381	102,800	3,859,141	177,900
201,394,512	268,874,799	167,670,994	—	82,814,767	18,389,046	25,316,197	553,400	40,015,012	64,850	2,140,330	71,800
96,677,866	135,005,936	83,486,248	—	43,788,063	7,731,627	12,607,154	231,350	24,277,297	32,500	1,440,124	35,650
38,439,807	51,771,749	30,542,817	—	18,528,982	2,699,951	4,848,775	76,500	7,601,634	17,650	880,363	12,750
14,584,186	23,925,271	16,043,371	—	7,028,049	853,850	1,603,339	20,700	7,571,942	11,550	165,494	3,500
5,826,344	14,395,976	11,488,691	—	2,591,274	316,012	505,181	6,250	8,008,267	5,550	56,069	850
1,995,203	3,732,572	2,379,763	—	1,226,670	126,139	323,314	3,450	1,361,604	1,800	52,407	600

第5表－2 世帯人員別、固定資産税の有無別、

固定資産 税額の 有無及び 世帯人数 (被保険 者数)	後期高齢者支援金分										
	保険料 (税) 調定額	保険料(税) 算定額					保険料 (税) 軽減額	賦課限度 額を 超える額	賦課限度 額を超え る世帯数	減免等によ る額	減免 世帯数
		計	所得割額	資産割額	均等割額	平等割額					
	千円	千円	千円	千円	千円	千円	千円	千円		千円	
総数											
合計	607,913,071	784,823,389	444,655,519	5,596,977	243,893,916	90,677,042	95,931,418	74,653,657	344,000	6,179,989	763,350
1人	230,114,451	302,599,195	153,109,670	1,664,920	95,817,372	52,007,273	50,813,212	18,816,043	65,050	2,774,340	460,600
2人	237,404,282	290,572,941	172,517,654	2,788,774	87,244,579	28,021,949	28,422,866	23,008,980	119,950	1,689,836	181,450
3人	78,426,876	102,806,931	63,424,996	649,257	32,225,535	6,507,149	9,422,872	14,184,777	74,250	761,451	69,500
4人	37,108,113	51,059,904	31,341,327	226,030	16,812,228	2,680,323	4,571,334	8,848,900	37,800	527,381	34,750
5人	15,369,864	20,728,500	12,304,051	142,477	7,306,908	975,063	1,793,609	3,224,895	22,500	338,748	12,450
6人	6,003,047	9,500,974	6,316,757	64,347	2,808,634	311,237	590,215	2,855,327	14,450	51,970	3,150
7人	2,552,408	5,783,394	4,493,031	37,315	1,130,667	122,382	188,788	3,023,430	7,350	18,623	850
8人以上	934,029	1,771,551	1,148,034	23,859	547,993	51,665	128,523	691,304	2,650	17,639	600
固定資産税額の ある世帯											
合計	80,714,426	98,254,897	56,301,234	5,596,977	26,225,250	10,131,446	8,868,889	8,575,210	52,850	73,737	7,600
1人	18,535,464	22,754,977	11,474,755	1,664,920	5,706,418	3,908,894	3,314,161	865,130	5,650	31,443	4,600
2人	40,347,679	47,872,309	27,373,624	2,788,774	12,995,029	4,714,882	4,005,443	3,480,316	19,850	28,240	1,950
3人	12,092,418	14,701,829	9,153,150	649,257	3,961,331	938,092	930,193	1,666,292	11,200	10,864	500
4人	5,037,630	6,273,480	3,947,379	226,030	1,775,255	324,816	346,073	887,482	6,350	1,580	300
5人	2,637,345	3,671,630	2,393,813	142,477	986,843	148,496	175,491	857,945	4,550	560	100
6人	1,160,741	1,610,669	1,057,614	64,347	432,687	56,021	57,866	390,902	2,650	1,050	150
7人	636,645	885,210	565,090	37,315	254,625	28,180	25,502	223,025	1,750	-	-
8人以上	266,504	484,793	335,807	23,859	113,062	12,066	14,159	204,117	850	-	-
固定資産税額の ない世帯											
合計	527,198,645	686,568,492	388,354,285	-	217,668,666	80,545,596	87,062,529	66,078,447	291,150	6,106,252	755,750
1人	211,578,987	279,844,217	141,634,915	-	90,110,954	48,098,379	47,499,051	17,950,912	59,400	2,742,898	456,000
2人	197,056,603	242,700,632	145,144,030	-	74,249,549	23,307,067	24,417,423	19,528,664	100,100	1,661,596	179,500
3人	66,334,458	88,105,102	54,271,845	-	28,264,205	5,569,058	8,492,678	12,518,485	63,050	750,586	69,000
4人	32,070,484	44,786,424	27,393,947	-	15,036,973	2,355,508	4,225,260	7,961,418	31,450	525,801	34,450
5人	12,732,519	17,056,870	9,910,238	-	6,320,065	826,567	1,618,117	2,366,950	17,950	338,188	12,350
6人	4,842,306	7,890,305	5,259,142	-	2,375,947	255,216	532,350	2,464,425	11,800	50,920	3,000
7人	1,915,762	4,898,184	3,927,941	-	876,042	94,202	163,286	2,800,406	5,600	18,623	850
8人以上	667,526	1,286,758	812,228	-	434,931	39,599	114,364	487,187	1,800	17,639	600

保険料（税）算定状況・賦課状況 ―一般世帯―（続き）

介護納付金分										
保険料 （税） 調定額	保険料（税）算定額					保険料 （税） 軽減額	賦課限度 額を 超える額	賦課限度 額を超え る世帯数	減免等によ る額	減免 世帯数
	計	所得割額	資産割額	均等割額	平等割額					
千円	千円	千円	千円	千円	千円	千円	千円		千円	
217,342,769	281,306,567	155,943,303	1,603,717	96,721,567	27,037,961	33,121,645	28,493,509	160,700	2,295,041	284,700
87,331,501	114,134,421	57,347,865	534,841	42,699,440	13,552,251	18,144,457	7,740,558	34,700	891,133	137,300
64,958,599	80,870,909	41,294,484	594,900	30,702,065	8,279,464	9,134,652	6,205,441	45,400	556,555	75,750
34,471,864	44,268,208	27,422,607	244,186	13,457,657	3,143,759	3,559,727	5,882,691	38,550	347,198	40,900
18,660,479	26,099,922	18,308,902	122,913	6,369,527	1,298,582	1,553,510	5,581,516	22,200	301,690	20,350
7,509,223	9,512,909	6,690,099	69,824	2,245,138	507,848	492,752	1,335,560	11,350	174,280	7,550
2,914,119	4,277,559	3,282,864	21,522	815,879	157,294	160,278	1,190,305	5,600	12,483	1,650
1,104,093	1,495,710	1,111,063	10,529	302,252	71,867	47,205	336,792	2,150	7,445	650
392,891	646,928	485,420	5,002	129,609	26,897	29,064	220,646	750	4,256	550
27,070,120	32,464,963	18,157,383	1,602,092	9,190,235	3,515,253	2,695,038	2,671,510	22,850	19,866	1,400
6,531,327	7,797,064	3,927,625	534,841	2,234,927	1,099,671	1,030,614	228,536	2,250	3,640	350
10,328,582	12,107,489	6,081,898	594,900	3,983,778	1,446,914	1,016,194	747,310	7,450	12,183	600
5,255,935	6,317,406	3,791,470	243,056	1,698,127	584,753	409,021	648,106	5,700	3,063	200
2,707,208	3,315,604	2,245,735	122,418	731,418	216,032	152,334	455,141	3,650	380	100
1,356,429	1,790,220	1,303,118	69,824	314,430	102,849	55,413	378,144	2,250	-	-
542,464	698,042	503,279	21,522	137,299	35,942	20,097	134,763	1,000	600	150
256,751	302,784	202,316	10,529	68,250	21,690	7,998	37,958	350	-	-
91,424	136,354	101,943	5,002	22,007	7,402	3,368	41,552	200	-	-
190,272,649	248,841,603	137,785,920	1,625	87,531,332	23,522,708	30,426,607	25,821,999	137,850	2,275,175	283,300
80,800,174	106,337,357	53,420,240	-	40,464,512	12,452,580	17,113,844	7,512,022	32,450	887,493	136,950
54,630,017	68,763,419	35,212,586	-	26,718,287	6,832,549	8,118,457	5,458,131	37,950	544,372	75,150
29,215,930	37,950,802	23,631,137	1,130	11,759,531	2,559,006	3,150,706	5,234,585	32,850	344,135	40,700
15,953,271	22,784,319	16,063,167	495	5,638,109	1,082,550	1,401,176	5,126,375	18,550	301,310	20,250
6,152,794	7,722,689	5,386,982	-	1,930,708	405,000	437,339	957,416	9,100	174,280	7,550
2,371,655	3,579,517	2,779,585	-	678,580	121,352	140,181	1,055,542	4,600	11,883	1,500
847,342	1,192,926	908,747	-	234,002	50,177	39,207	298,834	1,800	7,445	650
301,467	510,574	383,477	-	107,602	19,495	25,696	179,094	550	4,256	550

第5表－3 世帯人員別、固定資産税の有無別、

固定資産 税額の 有無及び 世帯人数 (被保険 者数)	世帯数	所得の ある 世帯数	所得の ない 世帯数	所得総額	旧ただし書 方式による 課税標準額	固定資産 税額	保険料（税）賦課経過措置適用世帯数						
							旧国保 被保険者 合算軽減 のみ	平等割 半額 のみ	平等割 1/4 軽減のみ	旧国保被 保険者合 算軽減かつ 平等割半額	旧国保被 保険者合 算軽減かつ 平等割1/4軽減	被扶養者 であった 者に対する 緩和措置	その他
総数				千円	千円	千円							
合計	124,350	93,600	29,750	151,986,604	123,183,218	1,015,680	2,550	200	-	700	50	-	-
1人	109,950	79,700	29,500	123,868,253	100,733,436	701,262	2,450	200	-	700	50	-	-
2人	12,100	11,750	250	23,579,045	18,763,688	249,847	100	-	-	-	-	-	-
3人	1,800	1,650	-	4,245,611	3,564,203	60,052	-	-	-	-	-	-	-
4人	500	500	-	293,695	121,891	4,520	-	-	-	-	-	-	-
5人	-	-	-	-	-	-	-	-	-	-	-	-	-
6人	-	-	-	-	-	-	-	-	-	-	-	-	-
7人	-	-	-	-	-	-	-	-	-	-	-	-	-
8人以上	-	-	-	-	-	-	-	-	-	-	-	-	-
固定資産税額の ある世帯													
合計	15,650	12,700	2,750	22,567,034	18,336,858	1,015,680	350	100	-	-	-	-	-
1人	12,700	9,850	2,650	17,184,813	14,229,405	701,262	300	100	-	-	-	-	-
2人	2,650	2,550	100	4,830,791	3,654,160	249,847	50	-	-	-	-	-	-
3人	250	250	-	429,231	367,628	60,052	-	-	-	-	-	-	-
4人	50	50	-	122,199	85,665	4,520	-	-	-	-	-	-	-
5人	-	-	-	-	-	-	-	-	-	-	-	-	-
6人	-	-	-	-	-	-	-	-	-	-	-	-	-
7人	-	-	-	-	-	-	-	-	-	-	-	-	-
8人以上	-	-	-	-	-	-	-	-	-	-	-	-	-
固定資産税額の ない世帯													
合計	108,700	80,900	27,000	129,419,570	104,846,360	-	2,200	100	-	700	50	-	-
1人	97,250	69,850	26,850	106,683,440	86,504,031	-	2,150	100	-	700	50	-	-
2人	9,450	9,200	150	18,748,254	15,109,529	-	50	-	-	-	-	-	-
3人	1,550	1,400	-	3,816,380	3,196,575	-	-	-	-	-	-	-	-
4人	450	450	-	171,496	36,226	-	-	-	-	-	-	-	-
5人	-	-	-	-	-	-	-	-	-	-	-	-	-
6人	-	-	-	-	-	-	-	-	-	-	-	-	-
7人	-	-	-	-	-	-	-	-	-	-	-	-	-
8人以上	-	-	-	-	-	-	-	-	-	-	-	-	-

保険料（税）算定状況・賦課状況 ー退職世帯ー

医療給付費分											
保険料 （税） 調定額	保険料（税）算定額					保険料 （税） 軽減額	軽減 世帯数	賦課限度 額を 超える額	賦課限度 額を超え る世帯数	減免等によ る額	減免 世帯数
	計	所得割額	資産割額	均等割額	平等割額						
千円	千円	千円	千円	千円	千円	千円		千円		千円	
9,286,626	13,763,712	8,834,483	204,159	3,443,278	1,281,792	1,347,886	67,900	3,109,647	3,400	18,727	3,250
7,068,282	11,006,698	7,147,322	139,156	2,696,425	1,023,796	1,118,157	60,200	2,800,995	2,800	18,641	3,100
1,799,566	2,262,879	1,420,669	48,857	582,442	210,912	171,350	6,450	291,713	450	86	150
379,385	428,619	257,701	16,147	121,792	32,979	32,255	800	16,939	150	-	-
39,392	65,517	8,792	-	42,619	14,106	26,124	450	-	-	-	-
-	-	-	-	-	-	-	-	-	-	-	-
-	-	-	-	-	-	-	-	-	-	-	-
-	-	-	-	-	-	-	-	-	-	-	-
-	-	-	-	-	-	-	-	-	-	-	-
1,440,281	1,968,025	1,169,868	204,159	416,177	177,821	151,936	8,400	375,668	400	-	-
988,986	1,378,794	839,234	139,156	278,151	122,253	106,808	6,650	282,918	250	-	-
395,422	515,345	298,204	48,857	119,146	49,138	36,647	1,550	83,227	100	-	-
43,949	61,962	26,605	16,147	13,680	5,530	8,482	200	9,523	50	-	-
11,925	11,925	5,825	-	5,200	900	-	-	-	-	-	-
-	-	-	-	-	-	-	-	-	-	-	-
-	-	-	-	-	-	-	-	-	-	-	-
-	-	-	-	-	-	-	-	-	-	-	-
-	-	-	-	-	-	-	-	-	-	-	-
7,846,345	11,795,687	7,664,616	-	3,027,101	1,103,971	1,195,949	59,500	2,733,979	3,000	18,727	3,250
6,079,296	9,627,905	6,308,088	-	2,418,274	901,542	1,011,349	53,550	2,518,077	2,550	18,641	3,100
1,404,145	1,747,534	1,122,465	-	463,296	161,774	134,703	4,900	208,486	350	86	150
335,437	366,657	231,096	-	108,112	27,449	23,773	600	7,416	100	-	-
27,467	53,592	2,967	-	37,419	13,206	26,124	450	-	-	-	-
-	-	-	-	-	-	-	-	-	-	-	-
-	-	-	-	-	-	-	-	-	-	-	-
-	-	-	-	-	-	-	-	-	-	-	-
-	-	-	-	-	-	-	-	-	-	-	-

第5表－3 世帯人員別、固定資産税の有無別、

固定資産 税額の 有無及び 世帯人数 (被保険 者数)	後期高齢者支援金分										
	保険料 (税) 調定額	保険料(税) 算定額					保険料 (税) 軽減額	賦課限度 額を 超える額	賦課限度 額を超え る世帯数	減免等に よる額	減免 世帯数
		計	所得割額	資産割額	均等割額	平等割額					
総数	千円	千円	千円	千円	千円	千円	千円	千円		千円	
合計	3,041,059	4,339,142	2,722,948	40,723	1,187,550	387,922	446,080	838,417	3,300	12,690	4,050
1人	2,313,497	3,464,585	2,200,931	24,001	930,354	309,299	369,387	768,391	2,800	12,656	3,900
2人	588,262	711,882	437,300	11,005	200,652	62,926	56,534	66,840	450	35	150
3人	128,179	141,803	83,146	5,717	42,228	10,711	10,409	3,186	50	-	-
4人	11,121	20,871	1,571	-	14,315	4,985	9,750	-	-	-	-
5人	-	-	-	-	-	-	-	-	-	-	-
6人	-	-	-	-	-	-	-	-	-	-	-
7人	-	-	-	-	-	-	-	-	-	-	-
8人以上	-	-	-	-	-	-	-	-	-	-	-
固定資産税額の ある世帯											
合計	438,023	607,983	371,692	40,723	144,793	50,774	50,391	119,459	400	-	-
1人	301,071	435,883	277,511	24,001	100,068	34,303	35,199	99,559	250	-	-
2人	120,961	149,505	85,124	11,005	39,120	14,256	11,780	16,714	100	-	-
3人	15,003	21,606	8,568	5,717	5,205	2,115	3,413	3,186	50	-	-
4人	988	988	488	-	400	100	-	-	-	-	-
5人	-	-	-	-	-	-	-	-	-	-	-
6人	-	-	-	-	-	-	-	-	-	-	-
7人	-	-	-	-	-	-	-	-	-	-	-
8人以上	-	-	-	-	-	-	-	-	-	-	-
固定資産税額の ない世帯											
合計	2,603,036	3,731,160	2,351,256	-	1,042,756	337,147	395,689	718,958	2,900	12,690	4,050
1人	2,012,425	3,028,702	1,923,420	-	830,286	274,996	334,188	668,832	2,550	12,656	3,900
2人	467,301	562,377	352,176	-	161,532	48,670	44,755	50,126	350	35	150
3人	113,176	120,198	74,578	-	37,023	8,596	6,996	-	-	-	-
4人	10,133	19,883	1,083	-	13,915	4,885	9,750	-	-	-	-
5人	-	-	-	-	-	-	-	-	-	-	-
6人	-	-	-	-	-	-	-	-	-	-	-
7人	-	-	-	-	-	-	-	-	-	-	-
8人以上	-	-	-	-	-	-	-	-	-	-	-

保険料（税）算定状況・賦課状況 ー退職世帯ー（続き）

介護納付金分										
保険料 （税） 調定額	保険料（税）算定額					保険料 （税） 軽減額	賦課限度 額を 超える額	賦課限度 額を超え る世帯数	減免等によ る額	減免 世帯数
	計	所得割額	資産割額	均等割額	平等割額					
千円	千円	千円	千円	千円	千円	千円	千円		千円	
2,691,733	3,812,287	2,064,743	36,322	1,302,013	409,210	474,556	629,709	2,850	15,388	3,400
2,138,390	3,143,860	1,717,784	22,284	1,053,194	350,600	403,359	586,005	2,400	15,370	3,250
445,927	543,407	278,203	8,205	210,249	46,751	57,607	39,715	350	18	150
99,044	110,667	66,925	5,833	29,524	8,385	7,611	3,989	100	-	-
8,372	14,352	1,831	-	9,046	3,475	5,980	-	-	-	-
-	-	-	-	-	-	-	-	-	-	-
-	-	-	-	-	-	-	-	-	-	-
-	-	-	-	-	-	-	-	-	-	-
-	-	-	-	-	-	-	-	-	-	-
394,802	529,892	283,219	36,322	149,435	60,916	52,207	82,755	400	-	-
280,377	373,760	199,908	22,284	104,195	47,373	37,671	55,613	250	-	-
99,952	135,120	74,998	8,205	40,110	11,808	11,748	23,395	100	-	-
12,777	19,314	7,456	5,833	4,460	1,565	2,789	3,746	50	-	-
1,697	1,697	857	-	670	170	-	-	-	-	-
-	-	-	-	-	-	-	-	-	-	-
-	-	-	-	-	-	-	-	-	-	-
-	-	-	-	-	-	-	-	-	-	-
-	-	-	-	-	-	-	-	-	-	-
2,296,931	3,282,395	1,781,524	-	1,152,578	348,293	422,349	546,954	2,450	15,388	3,400
1,858,013	2,770,100	1,517,875	-	948,999	303,226	365,688	530,391	2,150	15,370	3,250
345,975	408,287	203,205	-	170,139	34,943	45,859	16,320	250	18	150
86,268	91,353	59,469	-	25,064	6,820	4,823	243	50	-	-
6,675	12,655	974	-	8,376	3,305	5,980	-	-	-	-
-	-	-	-	-	-	-	-	-	-	-
-	-	-	-	-	-	-	-	-	-	-
-	-	-	-	-	-	-	-	-	-	-
-	-	-	-	-	-	-	-	-	-	-

第5表－4－1 世帯人員別、固定資産税の有無別、

固定資産 税額の 有無及び 世帯人数 (被保険 者数)	世帯数	所得の ある 世帯数	所得の ない 世帯数	所得総額	旧ただし書 方式による 課税標準額	固定資産 税額	保険料（税）賦課経過措置適用世帯数						
							旧国保 被保険者 合算軽減 のみ	平等割 半額 のみ	平等割 1/4 軽減のみ	旧国保被 保険者合算 軽減かつ 平等割半額	旧国保被 保険者合算 軽減かつ平 等割1/4軽減	被扶養者 であった 者に対する 緩和措置	その他
総数				千円	千円	千円							
合計	14,455,850	10,326,550	3,318,150	20,582,028,930	16,623,001,161	151,083,301	164,100	45,800	8,450	72,300	12,350	1,550	-
1人	7,782,950	4,574,100	2,732,300	6,320,739,978	4,945,675,857	41,218,183	76,650	44,550	8,400	71,550	12,300	1,450	-
2人	4,789,950	4,214,100	426,600	8,831,766,023	7,057,838,799	79,209,450	63,700	1,250	50	750	50	100	-
3人	1,180,750	966,000	108,300	3,019,413,479	2,529,284,878	18,836,857	13,350	-	-	-	-	-	-
4人	464,950	374,050	38,650	1,371,905,548	1,178,331,429	5,734,020	5,850	-	-	-	-	-	-
5人	160,600	134,450	8,800	542,725,022	466,522,492	3,228,812	2,250	-	-	-	-	-	-
6人	50,700	40,200	2,850	251,833,549	222,663,844	1,572,745	1,150	-	-	-	-	-	-
7人	18,650	17,300	450	199,486,115	183,886,837	763,697	850	-	-	-	-	-	-
8人以上	7,300	6,350	200	44,159,217	38,797,024	519,536	300	-	-	-	-	-	-
固定資産税額の ある世帯													
合計	1,645,600	1,386,450	222,500	3,027,344,475	2,445,680,404	151,083,301	30,700	8,800	2,000	12,150	2,000	350	-
1人	591,050	418,700	163,550	585,414,306	459,534,558	41,218,183	9,150	8,500	2,000	12,150	2,000	350	-
2人	803,150	743,500	47,950	1,568,285,308	1,245,292,033	79,209,450	14,850	300	-	-	-	-	-
3人	161,400	143,800	8,000	478,242,897	398,310,574	18,836,857	3,550	-	-	-	-	-	-
4人	51,600	46,050	2,000	190,274,397	163,184,457	5,734,020	1,750	-	-	-	-	-	-
5人	23,550	21,250	600	115,669,054	102,343,262	3,228,812	800	-	-	-	-	-	-
6人	8,500	7,500	250	44,208,633	37,599,653	1,572,745	350	-	-	-	-	-	-
7人	4,600	4,150	150	29,195,183	24,821,256	763,697	200	-	-	-	-	-	-
8人以上	1,750	1,500	-	16,054,696	14,594,611	519,536	50	-	-	-	-	-	-
固定資産税額の ない世帯													
合計	12,810,250	8,940,100	3,095,650	17,554,684,455	14,177,320,757	-	133,400	37,000	6,450	60,150	10,350	1,200	-
1人	7,191,900	4,155,400	2,568,750	5,735,325,672	4,486,141,299	-	67,500	36,050	6,400	59,400	10,300	1,100	-
2人	3,986,800	3,470,600	378,650	7,263,480,715	5,812,546,766	-	48,850	950	50	750	50	100	-
3人	1,019,350	822,200	100,300	2,541,170,582	2,130,974,304	-	9,800	-	-	-	-	-	-
4人	413,350	328,000	36,650	1,181,631,150	1,015,146,972	-	4,100	-	-	-	-	-	-
5人	137,050	113,200	8,200	427,055,968	364,179,230	-	1,450	-	-	-	-	-	-
6人	42,200	32,700	2,600	207,624,916	185,064,191	-	800	-	-	-	-	-	-
7人	14,050	13,150	300	170,290,932	159,065,582	-	650	-	-	-	-	-	-
8人以上	5,550	4,850	200	28,104,521	24,202,413	-	250	-	-	-	-	-	-

保険料（税）算定状況・賦課状況 ー全世帯ー 〈擬制世帯を除く〉

医療給付費分											
保険料 （税） 調定額	保険料（税）算定額					保険料 （税） 軽減額	軽減 世帯数	賦課限度 額を 超える額	賦課限度 額を超え る世帯数	減免等によ る額	減免 世帯数
	計	所得割額	資産割額	均等割額	平等割額						
千円	千円	千円	千円	千円	千円	千円		千円		千円	
1,627,141,137	2,100,958,582	1,211,873,154	26,330,485	609,870,370	252,884,623	261,884,958	8,399,950	199,477,264	324,700	12,335,691	561,650
525,422,733	693,343,740	353,448,319	7,103,154	202,094,999	130,697,295	132,084,231	4,909,600	31,709,209	51,600	4,069,841	276,550
695,864,014	849,575,127	508,632,084	13,644,080	238,862,090	88,436,885	81,620,308	2,524,550	68,462,773	119,300	3,582,634	163,400
229,926,628	304,771,142	190,446,559	3,410,221	90,120,807	20,793,563	27,213,105	603,050	45,517,289	75,000	2,103,684	68,750
106,300,586	146,673,913	90,630,318	1,027,954	46,570,819	8,444,825	13,272,825	247,700	25,656,213	36,300	1,440,282	35,550
43,532,254	59,443,722	35,832,777	551,366	20,058,952	3,000,627	5,099,888	81,800	9,935,160	20,950	875,039	12,450
16,259,518	26,142,180	17,249,300	361,584	7,564,255	967,042	1,684,997	22,250	8,039,266	12,350	158,003	3,600
7,275,567	16,335,178	12,677,751	141,549	3,126,746	389,133	553,192	7,200	8,452,473	6,800	53,801	750
2,559,836	4,673,581	2,956,048	90,577	1,471,703	155,253	356,413	3,800	1,704,881	2,400	52,407	600
239,138,707	293,542,654	164,404,016	26,330,485	69,113,880	33,694,274	25,949,815	887,250	28,303,130	54,600	129,628	3,100
50,362,944	62,657,500	30,397,912	7,103,154	13,198,603	11,957,833	9,427,120	371,350	2,846,631	6,150	13,156	700
124,584,439	148,968,298	83,038,285	13,644,080	35,770,330	16,515,603	12,060,206	407,850	12,234,057	21,200	79,086	1,450
36,386,620	44,673,517	27,203,744	3,410,221	10,733,864	3,325,689	2,746,909	71,650	5,511,160	11,750	26,780	400
14,206,518	17,660,287	11,015,391	1,027,954	4,553,153	1,063,790	951,334	22,250	2,496,150	5,850	5,580	300
7,569,457	10,593,893	6,956,473	551,366	2,585,030	501,023	483,189	9,650	2,539,650	4,550	1,290	100
3,297,198	4,664,284	2,927,772	361,584	1,188,303	186,625	162,417	2,750	1,200,828	2,600	3,735	150
1,931,692	2,677,491	1,689,338	141,549	742,420	104,185	80,734	1,300	665,025	1,600	-	-
799,838	1,647,383	1,175,102	90,577	342,178	39,527	37,907	450	809,629	900	-	-
1,388,002,430	1,807,415,929	1,047,469,139	-	540,756,490	219,190,349	235,935,143	7,512,700	171,174,134	270,100	12,206,063	558,550
475,059,789	630,686,239	323,050,407	-	188,896,397	118,739,463	122,657,111	4,538,250	28,862,578	45,450	4,056,685	275,850
571,279,575	700,606,829	425,593,799	-	203,091,760	71,921,282	69,560,101	2,116,700	56,228,717	98,100	3,503,547	161,950
193,540,008	260,097,625	163,242,815	-	79,386,943	17,467,874	24,466,196	531,400	40,006,128	63,250	2,076,904	68,350
92,094,068	129,013,626	79,614,927	-	42,017,666	7,381,035	12,321,491	225,450	23,160,063	30,450	1,434,702	35,250
35,962,797	48,849,830	28,876,304	-	17,473,922	2,499,604	4,616,699	72,150	7,395,510	16,400	873,749	12,350
12,962,320	21,477,896	14,321,527	-	6,375,952	780,417	1,522,580	19,500	6,838,438	9,750	154,268	3,450
5,343,875	13,657,687	10,988,413	-	2,384,326	284,948	472,459	5,900	7,787,448	5,200	53,801	750
1,759,998	3,026,197	1,780,946	-	1,129,525	115,726	318,506	3,350	895,252	1,500	52,407	600

第5表－4－1 世帯人員別、固定資産税の有無別、

固定資産 税額の 有無及び 世帯人数 (被保険 者数)	後期高齢者支援金分										
	保険料 (税) 調定額	保険料(税) 算定額					保険料 (税) 軽減額	賦課限度 額を 超える額	賦課限度 額を超え る世帯数	減免等によ る額	減免 世帯数
		計	所得割額	資産割額	均等割額	平等割額					
	千円	千円	千円	千円	千円	千円	千円	千円		千円	
総数											
合計	530,547,169	685,453,420	395,134,589	5,316,860	208,803,871	76,198,147	86,293,830	63,630,706	314,550	4,860,172	573,000
1人	169,995,624	224,828,489	115,044,532	1,423,223	68,759,375	39,601,381	43,105,616	10,048,922	50,650	1,618,122	289,600
2人	226,994,148	277,742,500	166,458,428	2,777,030	82,016,388	26,490,670	27,027,128	22,118,127	114,700	1,558,174	166,600
3人	75,326,626	99,126,901	61,372,093	645,321	30,911,136	6,198,357	9,124,772	13,927,047	71,500	737,901	65,950
4人	35,198,806	48,552,398	29,698,355	214,101	16,081,964	2,557,982	4,463,183	8,361,021	35,100	525,392	34,350
5人	14,398,806	19,558,667	11,614,679	135,371	6,904,515	904,101	1,713,146	3,108,995	20,900	336,438	12,050
6人	5,391,250	8,584,886	5,678,615	63,144	2,558,021	285,107	556,374	2,588,226	12,400	48,638	3,100
7人	2,386,355	5,542,868	4,335,942	34,857	1,059,561	112,510	178,018	2,960,489	6,950	17,867	750
8人以上	855,554	1,516,711	931,944	23,814	512,912	48,041	125,594	517,880	2,350	17,639	600
固定資産税額の ある世帯											
合計	75,955,781	92,581,165	53,186,126	5,316,860	24,652,334	9,425,846	8,470,984	8,091,481	49,500	42,027	2,950
1人	15,543,778	19,378,871	9,931,273	1,423,223	4,677,357	3,347,017	2,985,850	838,053	5,200	3,819	550
2人	39,695,312	47,136,073	26,939,790	2,777,030	12,778,535	4,640,718	3,969,555	3,435,035	19,300	25,768	1,450
3人	11,651,129	14,058,214	8,653,221	645,321	3,851,505	908,168	920,962	1,474,881	10,500	9,250	400
4人	4,609,277	5,716,227	3,570,422	214,101	1,633,295	298,410	329,535	775,138	5,500	1,580	300
5人	2,489,853	3,468,800	2,247,339	135,371	945,868	140,221	173,950	804,160	4,100	560	100
6人	1,076,438	1,473,167	955,881	63,144	402,477	51,666	52,916	342,658	2,350	1,050	150
7人	627,145	870,125	554,563	34,857	252,875	27,830	25,502	217,440	1,700	-	-
8人以上	262,849	479,689	333,638	23,814	110,422	11,816	12,714	204,117	850	-	-
固定資産税額の ない世帯											
合計	454,591,388	592,872,254	341,948,462	-	184,151,537	66,772,302	77,822,846	55,539,225	265,050	4,818,145	570,050
1人	154,451,846	205,449,619	105,113,259	-	64,082,017	36,254,364	40,119,766	9,210,869	45,450	1,614,303	289,050
2人	187,298,836	230,606,427	139,518,638	-	69,237,853	21,849,951	23,057,573	18,683,092	95,400	1,532,406	165,150
3人	63,675,496	85,068,687	52,718,873	-	27,059,631	5,290,189	8,203,810	12,452,167	61,000	728,652	65,550
4人	30,589,529	42,836,171	26,127,933	-	14,448,669	2,259,572	4,133,648	7,585,883	29,600	523,812	34,050
5人	11,908,953	16,089,867	9,367,340	-	5,958,647	763,880	1,539,196	2,304,835	16,800	335,878	11,950
6人	4,314,812	7,111,718	4,722,734	-	2,155,544	233,441	503,458	2,245,568	10,050	47,588	2,950
7人	1,759,210	4,672,744	3,781,379	-	806,686	84,680	152,516	2,743,049	5,250	17,867	750
8人以上	592,706	1,037,022	598,306	-	402,491	36,225	112,880	313,762	1,500	17,639	600

保険料（税）算定状況・賦課状況 ー全世帯ー 〈擬制世帯を除く〉（続き）

介護納付金分										
保険料 （税） 調定額	保険料（税）算定額					保険料 （税） 軽減額	賦課限度 額を 超える額	賦課限度 額を超え る世帯数	減免等によ る額	減免 世帯数
	計	所得割額	資産割額	均等割額	平等割額					
千円	千円	千円	千円	千円	千円	千円	千円		千円	
186,340,208	240,715,122	134,900,554	1,483,567	81,732,267	22,598,717	28,823,258	23,445,824	145,350	2,060,034	251,100
65,710,876	84,919,234	42,454,951	436,381	31,863,110	10,164,766	14,973,641	3,499,970	27,550	713,973	111,650
59,607,647	74,260,047	38,286,943	584,484	27,858,442	7,530,183	8,273,824	5,856,035	42,000	508,044	69,750
32,667,732	42,291,425	26,311,423	245,707	12,752,857	2,981,439	3,393,042	5,883,315	36,800	340,953	39,600
17,515,221	24,688,366	17,310,363	115,687	6,033,450	1,228,869	1,499,525	5,370,021	20,750	301,038	20,150
6,934,705	8,851,502	6,230,049	66,165	2,092,445	462,842	461,431	1,281,378	10,750	172,999	7,150
2,565,909	3,860,325	2,960,762	20,646	738,177	140,740	150,006	1,132,731	4,950	11,325	1,600
1,006,822	1,374,044	1,020,510	9,546	278,877	65,111	43,745	315,854	2,000	7,445	650
331,297	470,180	325,554	4,949	114,909	24,767	28,044	106,519	550	4,256	550
24,937,286	30,037,372	16,714,130	1,481,942	8,576,958	3,264,342	2,557,238	2,517,506	20,400	17,536	1,200
5,510,476	6,655,043	3,403,791	436,381	1,888,101	926,770	923,538	217,191	2,000	1,310	150
9,928,483	11,664,487	5,780,619	584,484	3,882,067	1,417,317	1,007,313	713,414	6,600	12,183	600
4,995,082	6,047,167	3,602,480	244,577	1,635,891	564,218	403,125	644,664	5,350	3,063	200
2,431,764	2,984,930	2,009,630	115,192	661,653	198,454	141,350	410,911	3,150	380	100
1,257,704	1,675,033	1,214,425	66,165	298,370	96,074	54,471	362,632	2,050	-	-
476,036	583,205	407,348	20,646	122,209	33,002	16,587	89,869	750	600	150
248,751	294,100	195,765	9,546	67,450	21,340	7,998	37,274	300	-	-
88,989	133,406	100,073	4,949	21,217	7,167	2,856	41,552	200	-	-
161,402,922	210,677,750	118,186,424	1,625	73,155,309	19,334,375	26,266,020	20,928,318	124,950	2,042,499	249,900
60,200,399	78,264,190	39,051,159	-	29,975,009	9,237,997	14,050,103	3,282,779	25,550	712,663	111,500
49,679,163	62,595,560	32,506,324	-	23,976,374	6,112,866	7,266,511	5,142,621	35,400	495,861	69,150
27,672,650	36,244,258	22,708,944	1,130	11,116,965	2,417,220	2,989,917	5,238,651	31,450	337,891	39,400
15,083,458	21,703,437	15,300,732	495	5,371,797	1,030,415	1,358,174	4,959,110	17,600	300,658	20,050
5,677,001	7,176,468	5,015,624	-	1,794,075	366,769	406,960	918,747	8,700	172,999	7,150
2,089,873	3,277,120	2,553,414	-	615,968	107,738	133,419	1,042,862	4,200	10,725	1,450
758,071	1,079,943	824,745	-	211,427	43,771	35,747	278,580	1,700	7,445	650
242,308	336,773	225,481	-	93,692	17,600	25,188	64,967	350	4,256	550

第5表－4－2 世帯人員別、固定資産税の有無別、

固定資産 税額の 有無及び 世帯人数 (被保険 者数)	世帯数	所得の ある 世帯数	所得の ない 世帯数	所得総額	旧ただし書 方式による 課税標準額	固定資産 税額	保険料（税）賦課経過措置適用世帯数						
							旧国保 被保険者 合算軽減 のみ	平等割 半額 のみ	平等割 1/4 軽減のみ	旧国保被 保険者合算 軽減かつ 平等割半額	旧国保被 保険者合算 軽減かつ平 等割1/4軽減	被扶養者 であった 者に対する 緩和措置	その他
総数				千円	千円	千円							
合計	1,575,250	1,541,050	6,450	1,791,841,377	1,185,230,929	16,596,645	40,050	1,850	-	17,400	2,150	150	-
1人	486,850	482,150	4,700	383,050,661	224,203,672	3,142,965	13,550	1,800	-	17,000	2,150	50	-
2人	795,800	785,500	1,600	941,719,441	625,650,857	9,902,686	16,700	50	-	400	-	100	-
3人	166,950	159,150	150	242,947,901	168,925,548	2,107,231	4,650	-	-	-	-	-	-
4人	85,050	77,400	-	140,682,189	103,112,567	840,667	2,850	-	-	-	-	-	-
5人	29,250	27,000	-	57,891,562	44,096,537	351,707	800	-	-	-	-	-	-
6人	7,200	6,000	-	15,171,074	11,607,362	155,674	850	-	-	-	-	-	-
7人	3,100	2,900	-	8,033,463	6,058,193	73,795	500	-	-	-	-	-	-
8人以上	1,050	950	-	2,345,086	1,576,194	21,920	150	-	-	-	-	-	-
固定資産税額の ある世帯													
合計	234,800	231,200	700	281,941,140	186,669,634	16,596,645	9,150	350	-	2,850	500	50	-
1人	51,850	51,350	500	42,835,390	25,898,115	3,142,965	2,200	350	-	2,850	500	50	-
2人	140,250	139,400	200	168,333,858	110,700,327	9,902,686	4,300	-	-	-	-	-	-
3人	25,600	24,500	-	38,080,761	25,974,611	2,107,231	1,150	-	-	-	-	-	-
4人	10,150	9,450	-	17,556,717	12,756,863	840,667	850	-	-	-	-	-	-
5人	4,450	4,300	-	9,448,963	7,189,245	351,707	250	-	-	-	-	-	-
6人	1,500	1,400	-	3,799,501	2,871,193	155,674	300	-	-	-	-	-	-
7人	850	650	-	1,533,020	1,063,648	73,795	100	-	-	-	-	-	-
8人以上	150	150	-	352,932	215,632	21,920	-	-	-	-	-	-	-
固定資産税額の ない世帯													
合計	1,340,450	1,309,850	5,750	1,509,900,237	998,561,295	-	30,900	1,500	-	14,550	1,650	100	-
1人	435,000	430,800	4,200	340,215,271	198,305,558	-	11,350	1,450	-	14,150	1,650	-	-
2人	655,550	646,100	1,400	773,385,584	514,950,530	-	12,400	50	-	400	-	100	-
3人	141,350	134,650	150	204,867,141	142,950,937	-	3,500	-	-	-	-	-	-
4人	74,900	67,950	-	123,125,473	90,355,703	-	2,000	-	-	-	-	-	-
5人	24,800	22,700	-	48,442,599	36,907,292	-	550	-	-	-	-	-	-
6人	5,700	4,600	-	11,371,573	8,736,169	-	550	-	-	-	-	-	-
7人	2,250	2,250	-	6,500,443	4,994,544	-	400	-	-	-	-	-	-
8人以上	900	800	-	1,992,154	1,360,563	-	150	-	-	-	-	-	-

保険料（税）算定状況・賦課状況 ー全世帯ー 〈擬制世帯を除く〉
 （再掲） 2割軽減世帯

医療給付費分											
保険料 （税） 調定額	保険料（税）算定額					保険料 （税） 軽減額	軽減 世帯数	賦課限度 額を 超える額	賦課限度 額を超え る世帯数	減免等によ る額	減免 世帯数
	計	所得割額	資産割額	均等割額	平等割額						
千円	千円	千円	千円	千円	千円	千円		千円		千円	
174,963,777	198,288,401	88,449,448	2,874,752	77,854,634	29,109,576	21,394,251	1,575,250	-	-	1,914,760	77,800
33,400,573	37,864,445	16,447,600	518,580	12,426,931	8,471,338	4,180,018	486,850	-	-	279,345	20,250
90,607,755	102,110,840	45,946,941	1,731,817	39,315,444	15,116,641	10,887,073	795,800	-	-	607,925	33,300
25,182,098	28,688,507	12,834,292	373,713	12,355,781	3,124,722	3,096,301	166,950	-	-	408,397	12,100
15,883,456	18,279,228	8,166,534	142,262	8,370,201	1,600,230	1,994,209	85,050	-	-	400,754	8,200
6,763,392	7,692,389	3,465,450	66,907	3,590,481	569,551	832,065	29,250	-	-	96,577	2,550
1,870,621	2,222,101	1,005,472	25,999	1,055,278	135,353	238,129	7,200	-	-	113,270	1,300
937,091	1,055,592	452,993	10,328	523,847	68,423	118,455	3,100	-	-	-	-
318,791	375,300	130,165	5,145	216,672	23,317	48,001	1,050	-	-	8,491	100
28,151,094	31,311,974	12,823,477	2,874,752	10,809,170	4,804,576	3,122,826	234,800	-	-	34,959	600
4,045,048	4,487,710	1,767,591	518,580	1,154,352	1,047,187	440,330	51,850	-	-	1,710	50
16,521,671	18,382,904	7,473,519	1,731,817	6,285,033	2,892,536	1,835,550	140,250	-	-	23,799	400
3,958,578	4,405,370	1,840,152	373,713	1,670,733	520,772	438,309	25,600	-	-	8,160	50
1,921,486	2,137,042	917,753	142,262	876,200	200,827	215,413	10,150	-	-	-	-
1,014,483	1,126,234	507,509	66,907	460,058	91,760	110,367	4,450	-	-	1,290	100
417,821	462,179	214,482	25,999	192,279	29,419	44,340	1,500	-	-	-	-
228,640	260,756	89,897	10,328	141,680	18,850	32,106	850	-	-	-	-
43,366	49,781	12,575	5,145	28,835	3,225	6,412	150	-	-	-	-
146,812,684	166,976,427	75,625,970	-	67,045,465	24,305,000	18,271,425	1,340,450	-	-	1,879,802	77,200
29,355,525	33,376,735	14,680,009	-	11,272,579	7,424,151	3,739,688	435,000	-	-	277,635	20,200
74,086,084	83,727,936	38,473,423	-	33,030,411	12,224,105	9,051,523	655,550	-	-	584,127	32,900
21,223,520	24,283,137	10,994,141	-	10,685,048	2,603,950	2,657,993	141,350	-	-	400,237	12,050
13,961,970	16,142,186	7,248,782	-	7,494,001	1,399,403	1,778,796	74,900	-	-	400,754	8,200
5,748,909	6,566,155	2,957,941	-	3,130,423	477,792	721,698	24,800	-	-	95,287	2,450
1,452,800	1,759,922	790,989	-	862,999	105,934	193,789	5,700	-	-	113,270	1,300
708,452	794,836	363,096	-	382,167	49,573	86,349	2,250	-	-	-	-
275,425	325,519	117,590	-	187,837	20,092	41,589	900	-	-	8,491	100

第5表－4－2 世帯人員別、固定資産税の有無別、

固定資産 税額の 有無及び 世帯人数 (被保険 者数)	後期高齢者支援金分										
	保険料 (税) 調定額	保険料(税) 算定額					保険料 (税) 軽減額	賦課限度 額を 超える額	賦課限度 額を超え る世帯数	減免等によ る額	減免 世帯数
		計	所得割額	資産割額	均等割額	平等割額					
	千円	千円	千円	千円	千円	千円	千円	千円		千円	
総数											
合計	57,229,648	65,090,895	28,947,039	632,517	26,797,240	8,714,110	7,104,122	-	-	741,036	81,800
1人	10,820,475	12,311,689	5,379,589	119,196	4,254,452	2,558,455	1,363,022	-	-	123,428	25,450
2人	29,557,196	33,407,008	15,027,224	380,609	13,485,727	4,513,453	3,600,678	-	-	240,903	32,900
3人	8,291,897	9,480,454	4,215,804	76,701	4,259,109	928,842	1,037,889	-	-	148,897	11,700
4人	5,294,414	6,128,991	2,681,560	28,613	2,936,430	482,390	683,972	-	-	149,741	8,200
5人	2,228,606	2,550,892	1,120,407	16,345	1,249,981	164,159	282,884	-	-	39,079	2,150
6人	627,542	745,079	331,513	6,643	369,062	37,862	81,388	-	-	36,054	1,300
7人	303,983	342,372	147,777	2,815	170,448	21,332	38,357	-	-	-	-
8人以上	105,535	124,410	43,165	1,595	72,032	7,618	15,933	-	-	2,933	100
固定資産税額の ある世帯											
合計	8,974,877	10,030,944	4,191,997	632,517	3,858,755	1,347,676	1,041,390	-	-	11,596	600
1人	1,253,540	1,396,797	568,347	119,196	412,483	296,770	141,876	-	-	630	50
2人	5,253,080	5,871,269	2,448,575	380,609	2,227,956	814,130	608,473	-	-	7,931	400
3人	1,274,020	1,425,859	603,919	76,701	601,913	143,325	149,062	-	-	2,475	50
4人	633,336	709,109	302,487	28,613	322,367	55,641	75,609	-	-	-	-
5人	333,290	372,543	163,020	16,345	169,171	24,007	38,638	-	-	560	100
6人	138,434	153,840	70,259	6,643	69,870	7,068	15,388	-	-	-	-
7人	73,666	83,709	30,710	2,815	44,485	5,700	10,037	-	-	-	-
8人以上	15,510	17,819	4,679	1,595	10,510	1,035	2,309	-	-	-	-
固定資産税額の ない世帯											
合計	48,254,772	55,059,951	24,755,042	-	22,938,485	7,366,434	6,062,731	-	-	729,440	81,200
1人	9,566,935	10,914,893	4,811,242	-	3,841,969	2,261,685	1,221,146	-	-	122,798	25,400
2人	24,304,116	27,535,739	12,578,649	-	11,257,771	3,699,323	2,992,206	-	-	232,972	32,500
3人	7,017,877	8,054,596	3,611,885	-	3,657,196	785,517	888,827	-	-	146,422	11,650
4人	4,661,078	5,419,882	2,379,072	-	2,614,063	426,748	608,363	-	-	149,741	8,200
5人	1,895,316	2,178,349	957,387	-	1,080,810	140,152	244,246	-	-	38,519	2,050
6人	489,108	591,240	261,254	-	299,192	30,794	66,000	-	-	36,054	1,300
7人	230,317	258,663	117,067	-	125,963	15,632	28,320	-	-	-	-
8人以上	90,025	106,590	38,486	-	61,522	6,583	13,624	-	-	2,933	100

保険料（税）算定状況・賦課状況 ー全世帯ー 〈擬制世帯を除く〉（続き）
（再掲） 2割軽減世帯

介護納付金分										
保険料 （税） 調定額	保険料（税）算定額					保険料 （税） 軽減額	賦課限度 額を 超える額	賦課限度 額を超え る世帯数	減免等によ る額	減免 世帯数
	計	所得割額	資産割額	均等割額	平等割額					
千円	千円	千円	千円	千円	千円	千円	千円		千円	
14,837,538	17,323,084	6,382,108	132,445	8,387,008	2,421,528	2,162,209	-	-	317,755	33,550
2,989,491	3,471,993	1,254,499	33,605	1,616,454	567,437	436,871	-	-	44,208	7,250
5,586,231	6,589,057	1,891,058	50,827	3,588,912	1,058,261	929,701	-	-	70,803	11,650
2,776,773	3,265,452	1,185,199	21,728	1,603,268	455,258	411,796	-	-	75,891	7,150
2,131,414	2,469,896	1,208,728	12,329	1,023,072	225,768	249,802	-	-	88,155	5,250
969,271	1,098,699	614,727	10,064	388,991	84,917	94,797	-	-	34,424	1,900
221,868	246,899	133,990	2,665	96,560	13,684	22,049	-	-	2,917	250
115,326	127,615	65,366	965	48,238	13,047	12,257	-	-	-	-
47,164	53,472	28,542	262	21,513	3,155	4,934	-	-	1,357	100
2,150,946	2,461,767	807,553	132,445	1,103,916	417,854	304,414	-	-	5,350	250
344,578	389,202	133,628	33,605	147,952	74,016	44,406	-	-	-	-
901,983	1,053,324	266,776	50,827	537,254	198,466	147,169	-	-	3,715	200
412,121	475,729	145,134	21,728	223,013	85,854	61,790	-	-	1,635	50
264,881	294,490	134,664	12,329	113,895	33,602	29,504	-	-	-	-
157,418	171,795	90,170	10,064	53,304	18,257	14,314	-	-	-	-
46,242	50,728	25,748	2,665	18,622	3,694	4,463	-	-	-	-
21,840	24,315	11,001	965	9,000	3,350	2,470	-	-	-	-
1,883	2,184	432	262	875	615	298	-	-	-	-
12,686,592	14,861,317	5,574,555	-	7,283,093	2,003,673	1,857,795	-	-	312,405	33,300
2,644,913	3,082,791	1,120,871	-	1,468,502	493,420	392,466	-	-	44,208	7,250
4,684,248	5,535,733	1,624,282	-	3,051,657	859,795	782,532	-	-	67,088	11,450
2,364,652	2,789,724	1,040,065	-	1,380,255	369,404	350,006	-	-	74,256	7,100
1,866,532	2,175,406	1,074,064	-	909,177	192,166	220,298	-	-	88,155	5,250
811,853	926,904	524,557	-	335,688	66,660	80,483	-	-	34,424	1,900
175,625	196,171	108,242	-	77,938	9,991	17,586	-	-	2,917	250
93,486	103,300	54,365	-	39,238	9,697	9,787	-	-	-	-
45,282	51,288	28,110	-	20,638	2,540	4,636	-	-	1,357	100

第5表－4－3 世帯人員別、固定資産税の有無別、

固定資産 税額の 有無及び 世帯人数 (被保険 者数)	世帯数	所得の ある 世帯数	所得の ない 世帯数	所得総額	旧ただし書 方式による 課税標準額	固定資産 税額	保険料（税）賦課経過措置適用世帯数						
							旧国保 被保険者 合算軽減 のみ	平等割 半額 のみ	平等割 1/4 軽減のみ	旧国保被 保険者合算 軽減かつ 平等割半額	旧国保被 保険者合算 軽減かつ平 等割1/4軽減	被扶養者 であった 者に対する 緩和措置	その他
総数				千円	千円	千円							
合計	2,015,300	1,958,950	15,650	1,319,055,523	615,667,554	17,516,631	54,550	2,250	350	26,100	3,350	400	-
1人	736,650	726,600	9,900	378,956,496	139,538,107	3,911,032	17,950	2,250	350	25,800	3,350	400	-
2人	899,850	884,200	4,350	641,158,176	314,995,404	10,218,720	27,350	-	-	300	-	-	-
3人	235,950	219,250	1,150	174,997,128	90,133,654	2,117,726	5,400	-	-	-	-	-	-
4人	93,350	83,800	250	76,849,516	43,062,306	736,205	2,250	-	-	-	-	-	-
5人	35,050	31,850	-	32,039,391	18,718,273	337,004	850	-	-	-	-	-	-
6人	9,250	8,150	-	8,542,606	5,067,312	72,837	300	-	-	-	-	-	-
7人	2,850	2,800	-	2,944,899	1,705,687	26,220	300	-	-	-	-	-	-
8人以上	2,350	2,300	-	3,567,312	2,446,811	96,889	150	-	-	-	-	-	-
固定資産税額の ある世帯													
合計	269,250	264,350	2,100	190,197,767	93,289,688	17,516,631	11,750	200	50	4,950	650	-	-
1人	69,350	68,400	950	37,691,479	15,166,382	3,911,032	2,300	200	50	4,950	650	-	-
2人	156,350	154,850	800	115,189,837	57,611,092	10,218,720	6,300	-	-	-	-	-	-
3人	29,950	28,200	350	23,794,021	12,397,733	2,117,726	1,600	-	-	-	-	-	-
4人	8,150	7,900	-	7,760,351	4,622,326	736,205	800	-	-	-	-	-	-
5人	4,050	3,600	-	4,237,804	2,677,411	337,004	550	-	-	-	-	-	-
6人	800	800	-	752,460	381,016	72,837	50	-	-	-	-	-	-
7人	300	300	-	355,305	189,300	26,220	100	-	-	-	-	-	-
8人以上	300	300	-	416,510	244,427	96,889	50	-	-	-	-	-	-
固定資産税額の ない世帯													
合計	1,746,050	1,694,600	13,550	1,128,857,756	522,377,866	-	42,800	2,050	300	21,150	2,700	400	-
1人	667,300	658,200	8,950	341,265,017	124,371,725	-	15,650	2,050	300	20,850	2,700	400	-
2人	743,500	729,350	3,550	525,968,339	257,384,312	-	21,050	-	-	300	-	-	-
3人	206,000	191,050	800	151,203,106	77,735,921	-	3,800	-	-	-	-	-	-
4人	85,200	75,900	250	69,089,165	38,439,980	-	1,450	-	-	-	-	-	-
5人	31,000	28,250	-	27,801,587	16,040,862	-	300	-	-	-	-	-	-
6人	8,450	7,350	-	7,790,146	4,686,296	-	250	-	-	-	-	-	-
7人	2,550	2,500	-	2,589,595	1,516,387	-	200	-	-	-	-	-	-
8人以上	2,050	2,000	-	3,150,802	2,202,384	-	100	-	-	-	-	-	-

保険料（税）算定状況・賦課状況 ー全世帯ー 〈擬制世帯を除く〉
 （再掲） 5割軽減世帯

医療給付費分											
保険料 （税） 調定額	保険料（税）算定額					保険料 （税） 軽減額	軽減 世帯数	賦課限度 額を 超える額	賦課限度 額を超え る世帯数	減免等によ る額	減免 世帯数
	計	所得割額	資産割額	均等割額	平等割額						
千円	千円	千円	千円	千円	千円	千円		千円		千円	
114,995,279	183,255,934	46,296,840	3,073,784	96,051,774	37,833,549	66,942,287	2,015,300	6,410	100	1,291,974	102,550
26,609,661	42,665,338	10,241,275	673,963	18,692,247	13,057,861	15,875,135	736,650	-	-	174,047	28,700
55,328,038	86,534,095	23,226,772	1,802,569	44,015,588	17,489,169	30,752,289	899,850	-	-	444,042	41,400
18,153,489	29,460,669	7,042,075	363,330	17,557,245	4,498,019	11,027,769	235,950	-	-	277,034	19,650
8,928,004	14,723,697	3,500,891	135,131	9,275,650	1,812,026	5,543,320	93,350	-	-	251,505	9,050
3,991,442	6,593,504	1,541,658	57,743	4,324,105	669,998	2,497,066	35,050	6,410	100	98,239	2,400
1,152,402	1,923,096	414,408	15,316	1,299,582	193,790	746,687	9,250	-	-	23,898	900
386,146	648,555	140,769	5,915	441,090	60,781	250,936	2,850	-	-	11,440	200
446,098	706,980	188,992	19,816	446,268	51,904	249,086	2,350	-	-	11,770	250
18,187,240	26,938,621	6,397,127	3,073,784	11,911,562	5,556,148	8,733,897	269,250	6,410	100	7,497	500
3,167,446	4,639,644	1,028,294	673,963	1,554,474	1,382,913	1,468,703	69,350	-	-	2,569	100
10,857,732	16,002,520	3,922,362	1,802,569	7,009,807	3,267,782	5,138,823	156,350	-	-	3,947	300
2,537,941	3,842,260	873,112	363,330	1,984,683	621,134	1,302,912	29,950	-	-	980	100
900,363	1,342,027	323,809	135,131	713,708	169,379	441,544	8,150	-	-	-	-
510,166	779,517	196,020	57,743	439,875	85,880	262,878	4,050	6,410	100	-	-
101,624	162,658	25,306	15,316	105,270	16,765	61,018	800	-	-	-	-
44,964	71,490	12,525	5,915	46,760	6,290	26,525	300	-	-	-	-
67,003	98,505	15,699	19,816	56,985	6,005	31,495	300	-	-	-	-
96,808,040	156,317,314	39,899,713	-	84,140,213	32,277,402	58,208,390	1,746,050	-	-	1,284,478	102,050
23,442,215	38,025,694	9,212,981	-	17,137,773	11,674,948	14,406,432	667,300	-	-	171,478	28,600
44,470,306	70,531,575	19,304,410	-	37,005,780	14,221,387	25,613,465	743,500	-	-	440,095	41,100
15,615,548	25,618,409	6,168,962	-	15,572,562	3,876,885	9,724,858	206,000	-	-	276,054	19,550
8,027,641	13,381,670	3,177,082	-	8,561,943	1,642,648	5,101,776	85,200	-	-	251,505	9,050
3,481,276	5,813,987	1,345,639	-	3,884,230	584,118	2,234,189	31,000	-	-	98,239	2,400
1,050,777	1,760,438	389,101	-	1,194,312	177,025	685,669	8,450	-	-	23,898	900
341,182	577,065	128,244	-	394,330	54,491	224,411	2,550	-	-	11,440	200
379,095	608,475	173,293	-	389,283	45,899	217,591	2,050	-	-	11,770	250

第5表－4－3 世帯人員別、固定資産税の有無別、

固定資産 税額の 有無及び 世帯人数 (被保険 者数)	後期高齢者支援金分										
	保険料 (税) 調定額	保険料(税) 算定額					保険料 (税) 軽減額	賦課限度 額を 超える額	賦課限度 額を超え る世帯数	減免等によ る額	減免 世帯数
		計	所得割額	資産割額	均等割額	平等割額					
	千円	千円	千円	千円	千円	千円	千円	千円		千円	
総数											
合計	37,544,287	60,279,827	15,196,783	668,161	32,930,105	11,484,788	22,207,878	770	50	507,275	98,950
1人	8,583,569	13,842,008	3,355,207	139,575	6,376,283	3,970,946	5,173,808	-	-	78,176	32,300
2人	18,064,560	28,474,467	7,634,102	394,816	15,157,509	5,288,042	10,223,017	-	-	177,487	37,800
3人	5,981,557	9,793,802	2,309,852	77,927	6,044,913	1,361,111	3,703,152	770	50	105,986	16,850
4人	2,931,335	4,871,476	1,153,940	28,516	3,127,814	561,207	1,844,357	-	-	94,870	8,250
5人	1,317,198	2,193,800	494,357	15,348	1,479,247	204,847	842,062	-	-	34,199	2,400
6人	392,620	655,213	142,669	4,598	444,116	63,830	253,970	-	-	8,528	900
7人	121,453	206,595	42,722	1,509	144,908	17,457	81,183	-	-	3,920	200
8人以上	151,995	242,467	63,933	5,873	155,314	17,347	86,331	-	-	4,109	250
固定資産税額の ある世帯											
合計	5,648,268	8,549,218	2,091,754	668,161	4,221,392	1,567,911	2,894,786	-	-	2,615	500
1人	933,249	1,399,583	330,993	139,575	544,181	384,834	464,517	-	-	893	100
2人	3,376,877	5,081,615	1,284,433	394,816	2,471,825	930,541	1,701,303	-	-	1,421	300
3人	803,037	1,244,170	285,449	77,927	712,184	168,610	440,400	-	-	300	100
4人	283,830	432,748	106,603	28,516	247,363	50,266	148,816	-	-	-	-
5人	179,833	279,659	64,771	15,348	174,625	24,915	99,770	-	-	-	-
6人	34,188	54,753	9,055	4,598	35,550	5,550	20,550	-	-	-	-
7人	15,058	24,084	4,525	1,509	16,730	1,320	9,025	-	-	-	-
8人以上	22,196	32,606	5,923	5,873	18,935	1,875	10,405	-	-	-	-
固定資産税額の ない世帯											
合計	31,896,019	51,730,609	13,105,030	-	28,708,713	9,916,876	19,313,092	770	50	504,661	98,450
1人	7,650,320	12,442,425	3,024,214	-	5,832,102	3,586,112	4,709,290	-	-	77,282	32,200
2人	14,687,684	23,392,852	6,349,670	-	12,685,685	4,357,501	8,521,714	-	-	176,066	37,500
3人	5,178,520	8,549,632	2,024,403	-	5,332,730	1,192,501	3,262,752	770	50	105,686	16,750
4人	2,647,504	4,438,728	1,047,337	-	2,880,451	510,941	1,695,540	-	-	94,870	8,250
5人	1,137,365	1,914,141	429,586	-	1,304,622	179,932	742,292	-	-	34,199	2,400
6人	358,431	600,459	133,614	-	408,566	58,280	233,420	-	-	8,528	900
7人	106,395	182,511	38,197	-	128,178	16,137	72,158	-	-	3,920	200
8人以上	129,800	209,861	58,010	-	136,379	15,472	75,926	-	-	4,109	250

保険料（税）算定状況・賦課状況 ー全世帯ー 〈擬制世帯を除く〉（続き）
（再掲） 5割軽減世帯

介護納付金分										
保険料 （税） 調定額	保険料（税）算定額					保険料 （税） 軽減額	賦課限度 額を 超える額	賦課限度 額を超え る世帯数	減免等によ る額	減免 世帯数
	計	所得割額	資産割額	均等割額	平等割額					
千円	千円	千円	千円	千円	千円	千円	千円		千円	
9,869,394	16,924,847	3,144,799	133,809	10,520,747	3,125,497	6,823,129	-	-	225,834	41,550
2,447,687	4,240,669	681,531	32,000	2,576,438	950,703	1,763,597	-	-	27,343	11,300
3,434,527	6,013,924	904,378	60,853	3,890,810	1,157,884	2,524,325	-	-	52,707	12,300
2,103,842	3,626,281	675,077	18,559	2,295,132	637,513	1,466,376	-	-	54,799	11,050
1,207,516	1,995,674	534,768	13,062	1,194,618	253,227	723,868	-	-	63,789	4,700
449,047	702,938	217,458	7,099	390,176	88,205	239,192	-	-	14,493	1,100
129,058	200,584	71,700	248	105,705	22,932	64,321	-	-	7,147	650
42,939	68,776	22,600	427	38,688	7,060	22,874	-	-	2,940	200
54,778	76,001	37,286	1,561	29,179	7,975	18,577	-	-	2,615	250
1,217,036	2,005,599	298,175	133,809	1,128,942	444,672	786,845	-	-	713	200
204,914	328,074	50,146	32,000	163,443	82,485	122,964	-	-	-	-
547,893	920,508	115,889	60,853	535,509	208,257	371,917	-	-	263	100
267,970	453,453	65,301	18,559	268,394	101,200	184,799	-	-	450	100
123,072	189,497	43,773	13,062	97,487	35,175	66,333	-	-	-	-
50,999	79,627	15,339	7,099	43,340	13,850	28,595	-	-	-	-
10,735	17,051	4,194	248	11,260	1,350	6,305	-	-	-	-
5,759	9,137	1,959	427	5,430	1,320	3,375	-	-	-	-
5,694	8,251	1,575	1,561	4,080	1,035	2,558	-	-	-	-
8,652,358	14,919,248	2,846,623	-	9,391,804	2,680,825	6,036,284	-	-	225,121	41,350
2,242,773	3,912,595	631,385	-	2,412,995	868,218	1,640,633	-	-	27,343	11,300
2,886,634	5,093,416	788,489	-	3,355,301	949,627	2,152,408	-	-	52,444	12,200
1,835,871	3,172,828	609,777	-	2,026,739	536,313	1,281,577	-	-	54,349	10,950
1,084,444	1,806,178	490,996	-	1,097,131	218,052	657,535	-	-	63,789	4,700
398,048	623,310	202,119	-	346,836	74,355	210,597	-	-	14,493	1,100
118,324	183,533	67,506	-	94,445	21,582	58,016	-	-	7,147	650
37,180	59,639	20,641	-	33,258	5,740	19,499	-	-	2,940	200
49,084	67,750	35,711	-	25,099	6,940	16,020	-	-	2,615	250

第5表－4－4 世帯人員別、固定資産税の有無別、

固定資産 税額の 有無及び 世帯人数 (被保険 者数)	世帯数	所得の ある 世帯数	所得の ない 世帯数	所得総額	旧ただし書 方式による 課税標準額	固定資産 税額	保険料（税）賦課経過措置適用世帯数						
							旧国保 被保険者 合算軽減 のみ	平等割 半額 のみ	平等割 1/4 軽減のみ	旧国保被 保険者合算 軽減かつ 平等割半額	旧国保被 保険者合算 軽減かつ平 等割1/4軽減	被扶養者 であった 者に対する 緩和措置	その他
総数				千円	千円	千円							
合計	4,809,400	1,483,000	3,276,700	376,628,937	71,779,890	22,147,607	69,500	1,250	500	28,800	6,850	550	-
1人	3,686,100	979,350	2,706,600	213,772,212	23,823,668	12,715,369	45,150	1,250	450	28,750	6,800	550	-
2人	828,900	389,700	418,700	113,784,084	26,135,103	7,681,910	19,650	-	50	50	50	-	-
3人	200,150	77,600	106,900	30,676,318	12,462,729	1,323,186	3,300	-	-	-	-	-	-
4人	69,300	24,550	38,300	12,130,800	6,148,498	279,133	750	-	-	-	-	-	-
5人	17,500	8,100	8,800	3,678,996	1,746,503	91,699	600	-	-	-	-	-	-
6人	5,800	2,850	2,750	2,015,953	1,145,698	44,935	-	-	-	-	-	-	-
7人	1,250	650	450	512,956	317,691	11,375	50	-	-	-	-	-	-
8人以上	400	200	200	57,618	-	-	-	-	-	-	-	-	-
固定資産税額の ある世帯													
合計	383,200	162,400	218,700	42,685,662	8,182,880	22,147,607	9,800	200	-	4,350	850	250	-
1人	250,150	88,650	161,350	18,677,467	1,598,974	12,715,369	4,650	200	-	4,350	850	250	-
2人	111,250	63,800	46,700	18,786,073	3,950,130	7,681,910	4,250	-	-	-	-	-	-
3人	16,100	7,600	7,650	3,223,993	1,453,273	1,323,186	800	-	-	-	-	-	-
4人	3,950	1,750	2,000	1,269,088	718,771	279,133	100	-	-	-	-	-	-
5人	1,150	450	600	386,247	181,232	91,699	-	-	-	-	-	-	-
6人	450	150	250	342,795	280,500	44,935	-	-	-	-	-	-	-
7人	150	-	150	-	-	11,375	-	-	-	-	-	-	-
8人以上	-	-	-	-	-	-	-	-	-	-	-	-	-
固定資産税額の ない世帯													
合計	4,426,200	1,320,600	3,058,000	333,943,275	63,597,010	-	59,700	1,050	500	24,450	6,000	300	-
1人	3,435,950	890,700	2,539,250	195,094,746	22,224,694	-	40,500	1,050	450	24,400	5,950	300	-
2人	717,650	325,900	372,000	94,998,010	22,184,972	-	15,400	-	50	50	50	-	-
3人	184,050	70,000	99,250	27,452,326	11,009,457	-	2,500	-	-	-	-	-	-
4人	65,350	22,800	36,300	10,861,712	5,429,727	-	650	-	-	-	-	-	-
5人	16,350	7,650	8,200	3,292,749	1,565,271	-	600	-	-	-	-	-	-
6人	5,350	2,700	2,500	1,673,158	865,198	-	-	-	-	-	-	-	-
7人	1,100	650	300	512,956	317,691	-	50	-	-	-	-	-	-
8人以上	400	200	200	57,618	-	-	-	-	-	-	-	-	-

保険料（税）算定状況・賦課状況 ー全世帯ー 〈擬制世帯を除く〉
 （再掲） 7割軽減世帯

医療給付費分											
保険料 （税） 調定額	保険料（税）算定額					保険料 （税） 軽減額	軽減 世帯数	賦課限度 額を 超える額	賦課限度 額を超え る世帯数	減免等によ る額	減免 世帯数
	計	所得割額	資産割額	均等割額	平等割額						
千円	千円	千円	千円	千円	千円	千円		千円		千円	
82,688,234	257,129,717	5,181,017	4,025,427	160,284,729	87,638,546	173,548,421	4,809,400	8,763	150	850,487	216,800
51,539,030	164,059,307	1,721,024	2,298,444	94,091,647	65,948,194	112,029,078	3,686,100	-	-	466,475	157,300
20,181,445	60,393,916	1,858,795	1,420,360	41,058,629	16,056,131	39,980,946	828,900	7,452	100	217,371	40,100
6,613,724	19,786,510	862,604	225,571	14,895,608	3,802,727	13,089,034	200,150	-	-	82,089	12,050
2,945,709	8,729,048	490,469	45,424	6,822,527	1,370,629	5,735,296	69,300	-	-	47,495	5,100
890,854	2,681,852	130,940	21,282	2,205,484	324,146	1,770,757	17,500	-	-	20,133	1,350
387,798	1,103,114	89,967	12,910	899,839	100,398	700,182	5,800	1,311	50	13,778	700
107,400	291,227	27,218	1,436	233,496	29,078	183,802	1,250	-	-	-	-
22,273	84,745	-	-	77,500	7,245	59,326	400	-	-	3,146	200
10,588,562	24,709,410	550,906	4,025,427	12,221,423	7,911,654	14,093,093	383,200	8,763	150	14,102	1,050
5,617,406	13,142,817	104,001	2,298,444	5,595,198	5,145,175	7,518,087	250,150	-	-	4,227	400
3,848,549	8,946,840	261,113	1,420,360	4,954,580	2,310,787	5,085,833	111,250	7,452	100	3,540	350
758,680	1,764,952	102,697	225,571	1,098,536	338,149	1,005,689	16,100	-	-	360	50
214,895	511,587	45,648	45,424	342,840	77,675	294,378	3,950	-	-	2,240	100
78,745	188,708	10,366	21,282	133,075	23,985	109,944	1,150	-	-	-	-
59,381	121,495	27,083	12,910	69,474	12,029	57,060	450	1,311	50	3,735	150
10,906	33,011	-	1,436	27,720	3,855	22,103	150	-	-	-	-
-	-	-	-	-	-	-	-	-	-	-	-
72,099,672	232,420,307	4,630,110	-	148,063,307	79,726,892	159,455,328	4,426,200	-	-	836,385	215,750
45,921,624	150,916,490	1,617,024	-	88,496,449	60,803,019	104,510,991	3,435,950	-	-	462,248	156,900
16,332,897	51,447,076	1,597,683	-	36,104,050	13,745,343	34,895,114	717,650	-	-	213,831	39,750
5,855,044	18,021,557	759,907	-	13,797,072	3,464,579	12,083,346	184,050	-	-	81,729	12,000
2,730,813	8,217,461	444,820	-	6,479,687	1,292,954	5,440,919	65,350	-	-	45,255	5,000
812,109	2,493,144	120,575	-	2,072,409	300,161	1,660,813	16,350	-	-	20,133	1,350
328,417	981,618	62,884	-	830,365	88,369	643,122	5,350	-	-	10,043	550
96,495	258,217	27,218	-	205,776	25,223	161,699	1,100	-	-	-	-
22,273	84,745	-	-	77,500	7,245	59,326	400	-	-	3,146	200

第5表－4－4 世帯人員別、固定資産税の有無別、

固定資産 税額の 有無及び 世帯人数 (被保険 者数)	後期高齢者支援金分										
	保険料 (税) 調定額	保険料(税) 算定額					保険料 (税) 軽減額	賦課限度 額を 超える額	賦課限度 額を超え る世帯数	減免等によ る額	減免 世帯数
		計	所得割額	資産割額	均等割額	平等割額					
	千円	千円	千円	千円	千円	千円	千円	千円		千円	
総数											
合計	26,624,656	83,977,420	1,681,579	898,292	54,621,836	26,775,714	56,981,831	2,453	50	332,398	193,450
1人	16,495,984	53,282,095	556,896	487,214	32,052,570	20,185,416	36,568,787	-	-	189,932	141,550
2人	6,524,135	19,814,896	614,801	339,200	13,988,350	4,872,544	13,203,433	-	-	80,955	34,500
3人	2,166,959	6,584,851	274,975	47,834	5,107,080	1,154,963	4,383,731	-	-	32,534	11,250
4人	981,958	2,933,811	157,377	12,551	2,340,625	423,258	1,934,854	-	-	16,457	4,300
5人	287,548	884,381	38,163	6,002	740,925	99,291	588,200	-	-	8,552	1,350
6人	126,292	352,678	31,860	5,121	285,984	29,712	221,016	2,453	50	2,873	300
7人	32,919	91,419	7,508	370	75,282	8,259	58,479	-	-	-	-
8人以上	8,862	33,290	-	-	31,020	2,270	23,331	-	-	1,097	200
固定資産税額の ある世帯											
合計	3,016,782	7,562,166	186,097	898,292	4,262,465	2,215,312	4,534,808	2,453	50	3,766	900
1人	1,537,646	3,920,518	34,205	487,214	1,967,223	1,431,875	2,379,457	-	-	708	250
2人	1,137,237	2,799,702	89,600	339,200	1,717,927	652,975	1,659,779	-	-	1,313	350
3人	219,457	551,235	29,882	47,834	377,502	96,019	331,500	-	-	95	50
4人	74,775	180,555	17,909	12,551	127,360	22,735	105,111	-	-	600	100
5人	24,688	60,240	3,523	6,002	43,450	7,265	35,543	-	-	-	-
6人	19,855	40,345	10,979	5,121	20,778	3,468	16,978	2,453	50	1,050	150
7人	3,126	9,570	-	370	8,225	975	6,440	-	-	-	-
8人以上	-	-	-	-	-	-	-	-	-	-	-
固定資産税額の ない世帯											
合計	23,607,874	76,415,254	1,495,482	-	50,359,371	24,560,403	52,447,023	-	-	328,632	192,550
1人	14,958,338	49,361,577	522,690	-	30,085,347	18,753,541	34,189,330	-	-	189,224	141,300
2人	5,386,898	17,015,193	525,202	-	12,270,423	4,219,569	11,543,653	-	-	79,642	34,150
3人	1,947,502	6,033,616	245,093	-	4,729,578	1,058,945	4,052,231	-	-	32,439	11,200
4人	907,183	2,753,256	139,468	-	2,213,265	400,523	1,829,744	-	-	15,857	4,200
5人	262,860	824,141	34,640	-	697,475	92,026	552,658	-	-	8,552	1,350
6人	106,437	312,332	20,882	-	265,206	26,245	204,038	-	-	1,823	150
7人	29,793	81,849	7,508	-	67,057	7,284	52,039	-	-	-	-
8人以上	8,862	33,290	-	-	31,020	2,270	23,331	-	-	1,097	200

保険料（税）算定状況・賦課状況 ー全世帯ー 〈擬制世帯を除く〉（続き）
（再掲） 7割軽減世帯

介護納付金分										
保険料 （税） 調定額	保険料（税）算定額					保険料 （税） 軽減額	賦課限度 額を 超える額	賦課限度 額を超え る世帯数	減免等によ る額	減免 世帯数
	計	所得割額	資産割額	均等割額	平等割額					
千円	千円	千円	千円	千円	千円	千円	千円		千円	
9,196,396	29,195,452	556,372	301,213	21,397,118	6,940,750	19,837,920	-	-	148,583	80,750
5,674,649	18,548,254	147,695	154,350	13,557,863	4,688,346	12,773,173	-	-	92,140	54,250
2,326,090	7,190,255	192,367	112,934	5,317,976	1,566,979	4,819,798	-	-	41,526	18,750
762,507	2,287,465	100,303	23,260	1,701,765	462,137	1,514,871	-	-	9,108	5,500
321,171	851,127	91,818	8,175	589,635	161,499	525,855	-	-	3,762	1,400
68,739	196,853	12,324	2,495	140,218	41,816	127,442	-	-	590	350
37,364	102,180	11,296	-	75,161	15,723	63,636	-	-	1,173	300
4,248	12,874	569	-	9,520	2,785	8,614	-	-	-	-
1,629	6,445	-	-	4,980	1,465	4,533	-	-	284	200
975,256	2,444,436	49,164	301,213	1,455,570	638,489	1,465,979	-	-	1,660	450
481,906	1,239,382	4,805	154,350	714,338	365,889	756,169	-	-	410	100
342,119	831,083	20,775	112,934	507,012	190,362	488,228	-	-	270	100
101,304	257,962	11,115	23,260	164,680	58,908	156,536	-	-	-	-
35,480	81,416	8,251	8,175	50,275	14,715	45,513	-	-	380	100
8,351	19,918	928	2,495	11,335	5,160	11,562	-	-	-	-
5,177	11,600	3,290	-	5,480	2,831	5,819	-	-	600	150
920	3,075	-	-	2,450	625	2,153	-	-	-	-
-	-	-	-	-	-	-	-	-	-	-
8,221,140	26,751,016	507,208	-	19,941,548	6,302,261	18,371,941	-	-	146,923	80,300
5,192,743	17,308,872	142,891	-	12,843,525	4,322,457	12,017,004	-	-	91,730	54,150
1,983,971	6,359,172	171,592	-	4,810,964	1,376,617	4,331,570	-	-	41,256	18,650
661,202	2,029,503	89,188	-	1,537,085	403,230	1,358,334	-	-	9,108	5,500
285,691	769,711	83,566	-	539,360	146,784	480,342	-	-	3,382	1,300
60,388	176,935	11,396	-	128,883	36,656	115,880	-	-	590	350
32,188	90,580	8,007	-	69,681	12,892	57,817	-	-	573	150
3,329	9,799	569	-	7,070	2,160	6,461	-	-	-	-
1,629	6,445	-	-	4,980	1,465	4,533	-	-	284	200

第5表－5 世帯人員別、固定資産税の有無別、

固定資産 税額の 有無及び 世帯人数 (被保険 者数)	世帯数	所得の ある 世帯数	所得の ない 世帯数	所得総額	旧ただし書 方式による 課税標準額	固定資産 税額	保険料（税）賦課経過措置適用世帯数						
							旧国保 被保険者 合算軽減 のみ	平等割 半額 のみ	平等割 1/4 軽減のみ	旧国保被 保険者合算 軽減かつ 平等割半額	旧国保被 保険者合算 軽減かつ平 等割1/4軽減	被扶養者 であった 者に対する 緩和措置	その他
総数				千円	千円	千円							
合計	14,398,750	10,274,600	3,313,200	20,447,145,945	16,514,496,862	150,082,257	163,300	45,800	8,450	72,050	12,350	1,550	-
1人	7,787,000	4,581,200	2,729,150	6,351,491,670	4,973,769,622	41,654,351	76,750	44,550	8,400	71,300	12,300	1,450	-
2人	4,738,300	4,163,850	424,950	8,714,292,640	6,963,514,777	78,079,992	62,800	1,250	50	750	50	100	-
3人	1,172,800	958,650	108,150	2,973,398,169	2,488,286,792	18,538,963	13,350	-	-	-	-	-	-
4人	464,000	373,150	38,650	1,373,139,551	1,179,818,478	5,733,440	5,950	-	-	-	-	-	-
5人	160,150	134,000	8,800	539,656,815	463,977,508	3,219,532	2,150	-	-	-	-	-	-
6人	50,650	40,200	2,850	251,717,843	222,527,540	1,572,745	1,150	-	-	-	-	-	-
7人	18,550	17,200	450	199,290,039	183,805,121	763,697	850	-	-	-	-	-	-
8人以上	7,300	6,350	200	44,159,217	38,797,024	519,536	300	-	-	-	-	-	-
固定資産税額の ある世帯													
合計	1,634,900	1,376,300	221,950	3,008,956,234	2,432,884,977	150,082,257	30,500	8,800	2,000	12,150	2,000	350	-
1人	595,000	423,000	163,200	593,446,835	466,206,779	41,654,351	9,250	8,500	2,000	12,150	2,000	350	-
2人	790,800	731,150	47,750	1,547,660,489	1,230,163,548	78,079,992	14,550	300	-	-	-	-	-
3人	159,350	141,950	8,000	473,212,651	394,502,583	18,538,963	3,550	-	-	-	-	-	-
4人	51,550	46,000	2,000	190,036,437	162,990,308	5,733,440	1,850	-	-	-	-	-	-
5人	23,350	21,050	600	115,141,310	102,006,240	3,219,532	700	-	-	-	-	-	-
6人	8,500	7,500	250	44,208,633	37,599,653	1,572,745	350	-	-	-	-	-	-
7人	4,600	4,150	150	29,195,183	24,821,256	763,697	200	-	-	-	-	-	-
8人以上	1,750	1,500	-	16,054,696	14,594,611	519,536	50	-	-	-	-	-	-
固定資産税額の ない世帯													
合計	12,763,850	8,898,300	3,091,250	17,438,189,711	14,081,611,885	-	132,800	37,000	6,450	59,900	10,350	1,200	-
1人	7,192,000	4,158,200	2,565,950	5,758,044,835	4,507,562,843	-	67,500	36,050	6,400	59,150	10,300	1,100	-
2人	3,947,500	3,432,700	377,200	7,166,632,151	5,733,351,229	-	48,250	950	50	750	50	100	-
3人	1,013,450	816,700	100,150	2,500,185,518	2,093,784,209	-	9,800	-	-	-	-	-	-
4人	412,450	327,150	36,650	1,183,103,115	1,016,828,170	-	4,100	-	-	-	-	-	-
5人	136,800	112,950	8,200	424,515,506	361,971,268	-	1,450	-	-	-	-	-	-
6人	42,150	32,700	2,600	207,509,210	184,927,887	-	800	-	-	-	-	-	-
7人	13,950	13,050	300	170,094,856	158,983,865	-	650	-	-	-	-	-	-
8人以上	5,550	4,850	200	28,104,521	24,202,413	-	250	-	-	-	-	-	-

保険料（税）算定状況・賦課状況 ―一般世帯― 〈擬制世帯を除く〉

医療給付費分											
保険料 （税） 調定額	保険料（税）算定額					保険料 （税） 軽減額	軽減 世帯数	賦課限度 額を 超える額	賦課限度 額を超え る世帯数	減免等によ る額	減免 世帯数
	計	所得割額	資産割額	均等割額	平等割額						
千円	千円	千円	千円	千円	千円	千円		千円		千円	
1,618,758,116	2,088,561,902	1,203,954,188	26,132,142	606,708,301	251,767,321	260,631,275	8,363,800	196,734,710	324,100	12,319,020	559,500
527,070,653	695,520,985	355,411,305	7,162,794	202,169,143	130,777,771	131,800,715	4,904,550	32,534,638	53,000	4,057,280	275,350
688,031,439	839,133,333	501,898,847	13,458,242	236,344,127	87,432,129	80,810,762	2,497,250	66,667,465	118,050	3,578,844	162,600
227,944,478	300,929,049	187,397,591	3,339,095	89,554,444	20,637,927	27,114,073	600,400	43,756,836	74,250	2,103,365	68,600
106,291,121	146,722,254	90,777,519	1,027,757	46,497,407	8,419,572	13,221,504	246,750	25,765,351	36,450	1,440,282	35,550
43,384,713	59,188,716	35,641,251	550,544	20,004,977	2,991,944	5,093,978	81,700	9,833,604	20,850	875,039	12,450
16,215,468	26,083,250	17,199,760	361,584	7,555,855	966,052	1,689,917	22,250	8,019,462	12,300	158,003	3,600
7,260,407	16,310,735	12,671,867	141,549	3,110,646	386,673	543,912	7,100	8,452,473	6,800	53,801	750
2,559,836	4,673,581	2,956,048	90,577	1,471,703	155,253	356,413	3,800	1,704,881	2,400	52,407	600
237,485,607	291,575,632	163,486,564	26,132,142	68,488,498	33,468,429	25,740,112	880,750	28,199,079	54,400	129,628	3,100
50,981,441	63,288,821	30,805,867	7,162,794	13,287,380	12,032,781	9,438,184	372,750	2,848,368	6,200	13,156	700
122,803,373	147,002,423	82,061,524	13,458,242	35,218,811	16,263,845	11,882,290	401,300	12,227,329	21,100	79,086	1,450
35,959,922	44,108,553	26,888,390	3,339,095	10,599,134	3,281,934	2,707,718	70,400	5,412,100	11,600	26,780	400
14,193,711	17,649,720	11,010,441	1,027,757	4,549,593	1,061,930	953,584	22,250	2,496,150	5,850	5,580	300
7,518,431	10,536,957	6,928,129	550,544	2,560,680	497,603	477,279	9,550	2,539,650	4,550	1,290	100
3,297,198	4,664,284	2,927,772	361,584	1,188,303	186,625	162,417	2,750	1,200,828	2,600	3,735	150
1,931,692	2,677,491	1,689,338	141,549	742,420	104,185	80,734	1,300	665,025	1,600	－	－
799,838	1,647,383	1,175,102	90,577	342,178	39,527	37,907	450	809,629	900	－	－
1,381,272,510	1,796,986,270	1,040,467,624	－	538,219,803	218,298,891	234,891,163	7,483,050	168,535,631	269,700	12,189,393	556,400
476,089,212	632,232,164	324,605,438	－	188,881,763	118,744,990	122,362,532	4,531,800	29,686,270	46,800	4,044,125	274,650
565,228,066	692,130,911	419,837,323	－	201,125,315	71,168,284	68,928,472	2,095,950	54,440,136	96,950	3,499,757	161,150
191,984,556	256,820,496	160,509,200	－	78,955,310	17,355,993	24,406,355	530,000	38,344,736	62,650	2,076,584	68,200
92,097,410	129,072,533	79,767,078	－	41,947,815	7,357,643	12,267,920	224,500	23,269,201	30,600	1,434,702	35,250
35,866,282	48,651,759	28,713,121	－	17,444,297	2,494,341	4,616,699	72,150	7,293,954	16,300	873,749	12,350
12,918,270	21,418,965	14,271,987	－	6,367,552	779,427	1,527,500	19,500	6,818,634	9,700	154,268	3,450
5,328,715	13,633,244	10,982,530	－	2,368,226	282,488	463,179	5,800	7,787,448	5,200	53,801	750
1,759,998	3,026,197	1,780,946	－	1,129,525	115,726	318,506	3,350	895,252	1,500	52,407	600

第5表－5 世帯人員別、固定資産税の有無別、

固定資産 税額の 有無及び 世帯人数 (被保険 者数)	後期高齢者支援金分										
	保険料 (税) 調定額	保険料(税) 算定額					保険料 (税) 軽減額	賦課限度 額を 超える額	賦課限度 額を超え る世帯数	減免等によ る額	減免 世帯数
		計	所得割額	資産割額	均等割額	平等割額					
	千円	千円	千円	千円	千円	千円	千円	千円		千円	
総数											
合計	527,807,191	681,578,482	392,726,518	5,277,195	207,715,189	75,859,626	85,879,212	62,922,785	314,050	4,848,587	570,050
1人	170,547,254	225,526,102	115,674,821	1,439,192	68,790,865	39,621,245	43,018,834	10,291,875	52,050	1,607,979	287,600
2人	224,442,189	274,397,304	164,327,442	2,732,326	81,145,160	26,192,392	26,755,794	21,598,201	113,450	1,556,859	165,800
3人	74,658,124	97,996,901	60,496,800	634,835	30,714,498	6,150,774	9,090,422	13,500,128	70,850	737,774	65,800
4人	35,198,738	48,573,434	29,752,427	213,821	16,058,057	2,549,134	4,445,538	8,399,793	35,250	525,392	34,350
5人	14,347,464	19,467,276	11,546,288	135,208	6,884,235	901,545	1,710,146	3,071,947	20,800	336,438	12,050
6人	5,377,382	8,567,432	5,663,062	63,144	2,556,341	284,887	558,536	2,582,472	12,350	48,638	3,100
7人	2,380,485	5,533,322	4,333,735	34,857	1,053,121	111,610	174,348	2,960,489	6,950	17,867	750
8人以上	855,554	1,516,711	931,944	23,814	512,912	48,041	125,594	517,880	2,350	17,639	600
固定資産税額の ある世帯											
合計	75,447,900	91,979,626	52,905,946	5,277,195	24,436,678	9,359,807	8,399,586	8,069,355	49,300	42,027	2,950
1人	15,756,826	19,598,071	10,079,226	1,439,192	4,707,748	3,371,904	2,991,291	838,739	5,250	3,819	550
2人	39,121,411	46,499,532	26,613,647	2,732,326	12,589,283	4,564,277	3,908,730	3,433,359	19,200	25,768	1,450
3人	11,521,077	13,892,366	8,559,648	634,835	3,802,740	895,143	906,306	1,453,744	10,350	9,250	400
4人	4,608,618	5,717,193	3,570,668	213,821	1,635,015	297,690	331,177	775,138	5,500	1,580	300
5人	2,473,536	3,449,483	2,238,675	135,208	936,118	139,481	170,950	804,160	4,100	560	100
6人	1,076,438	1,473,167	955,881	63,144	402,477	51,666	52,916	342,658	2,350	1,050	150
7人	627,145	870,125	554,563	34,857	252,875	27,830	25,502	217,440	1,700	-	-
8人以上	262,849	479,689	333,638	23,814	110,422	11,816	12,714	204,117	850	-	-
固定資産税額の ない世帯											
合計	452,359,291	589,598,856	339,820,572	-	183,278,511	66,499,820	77,479,626	54,853,430	264,750	4,806,560	567,100
1人	154,790,428	205,928,031	105,595,594	-	64,083,117	36,249,340	40,027,543	9,453,137	46,800	1,604,160	287,050
2人	185,320,779	227,897,772	137,713,795	-	68,555,877	21,628,115	22,847,065	18,164,842	94,250	1,531,091	164,350
3人	63,137,047	84,104,535	51,937,152	-	26,911,758	5,255,631	8,184,117	12,046,384	60,500	728,524	65,400
4人	30,590,120	42,856,241	26,181,758	-	14,423,042	2,251,444	4,114,360	7,624,655	29,750	523,812	34,050
5人	11,873,928	16,017,793	9,307,613	-	5,948,117	762,064	1,539,196	2,267,787	16,700	335,878	11,950
6人	4,300,944	7,094,265	4,707,181	-	2,153,864	233,221	505,620	2,239,814	10,000	47,588	2,950
7人	1,753,340	4,663,197	3,779,172	-	800,246	83,780	148,846	2,743,049	5,250	17,867	750
8人以上	592,706	1,037,022	598,306	-	402,491	36,225	112,880	313,762	1,500	17,639	600

保険料（税）算定状況・賦課状況 ―一般世帯― <擬制世帯を除く>（続き）

介護納付金分										
保険料 （税） 調定額	保険料（税）算定額					保険料 （税） 軽減額	賦課限度 額を 超える額	賦課限度 額を超え る世帯数	減免等によ る額	減免 世帯数
	計	所得割額	資産割額	均等割額	平等割額					
千円	千円	千円	千円	千円	千円	千円	千円		千円	
183,898,287	237,279,174	133,067,146	1,448,189	80,536,647	22,227,175	28,381,306	22,908,204	144,100	2,046,410	248,300
65,223,540	84,395,474	42,376,559	428,443	31,545,216	10,045,230	14,781,609	3,668,479	28,100	701,380	109,700
58,105,800	72,281,302	37,253,580	565,842	27,138,217	7,323,668	8,060,470	5,593,939	40,900	507,013	68,900
32,260,799	41,419,374	25,607,815	236,953	12,626,993	2,947,614	3,371,390	5,439,939	36,100	340,953	39,600
17,498,468	24,659,261	17,307,537	115,767	6,015,114	1,220,845	1,487,182	5,370,021	20,750	301,038	20,150
6,917,631	8,835,082	6,225,207	66,043	2,083,093	460,739	460,111	1,283,352	10,800	172,999	7,150
2,556,181	3,847,534	2,951,821	20,646	735,167	139,900	149,574	1,130,100	4,900	11,325	1,600
1,004,572	1,370,967	1,019,073	9,546	277,937	64,411	42,925	315,854	2,000	7,445	650
331,297	470,180	325,554	4,949	114,909	24,767	28,044	106,519	550	4,256	550
24,480,647	29,478,719	16,488,935	1,446,564	8,367,537	3,175,683	2,483,462	2,489,427	20,200	17,536	1,200
5,437,777	6,563,648	3,375,975	428,443	1,852,580	906,649	903,965	218,111	2,050	1,310	150
9,637,113	11,327,142	5,657,365	565,842	3,743,687	1,360,248	963,284	711,555	6,500	12,183	600
4,912,885	5,928,611	3,532,888	235,823	1,605,991	553,908	393,929	617,523	5,200	3,063	200
2,433,239	2,986,740	2,011,300	115,272	662,273	197,894	141,694	410,911	3,150	380	100
1,245,857	1,661,866	1,208,220	66,043	292,130	95,474	53,151	362,632	2,050	-	-
476,036	583,205	407,348	20,646	122,209	33,002	16,587	89,869	750	600	150
248,751	294,100	195,765	9,546	67,450	21,340	7,998	37,274	300	-	-
88,989	133,406	100,073	4,949	21,217	7,167	2,856	41,552	200	-	-
159,417,641	207,800,455	116,578,211	1,625	72,169,109	19,051,493	25,897,843	20,418,776	123,900	2,028,875	247,100
59,785,764	77,831,826	39,000,584	-	29,692,636	9,138,581	13,877,644	3,450,368	26,050	700,070	109,550
48,468,687	60,954,160	31,596,215	-	23,394,530	5,963,420	7,097,186	4,882,383	34,400	494,830	68,300
27,347,914	35,490,763	22,074,927	1,130	11,021,002	2,393,706	2,977,462	4,822,417	30,900	337,891	39,400
15,065,228	21,672,521	15,296,237	495	5,352,841	1,022,951	1,345,488	4,959,110	17,600	300,658	20,050
5,671,774	7,173,215	5,016,986	-	1,790,963	365,266	406,960	920,720	8,750	172,999	7,150
2,080,145	3,264,329	2,544,473	-	612,958	106,898	132,987	1,040,231	4,150	10,725	1,450
755,821	1,076,867	823,308	-	210,487	43,071	34,927	278,580	1,700	7,445	650
242,308	336,773	225,481	-	93,692	17,600	25,188	64,967	350	4,256	550

第5表－6 世帯人員別、固定資産税の有無別、

固定資産 税額の 有無及び 世帯人数 (被保険 者数)	世帯数	所得の ある 世帯数	所得の ない 世帯数	所得総額	旧ただし書 方式による 課税標準額	固定資産 税額	保険料（税）賦課経過措置適用世帯数						
							旧国保 被保険者 合算軽減 のみ	平等割 半額 のみ	平等割 1/4 軽減のみ	旧国保被 保険者合算 軽減かつ 平等割半額	旧国保被 保険者合算 軽減かつ 平等割1/4軽減	被扶養者 であった 者に対する 緩和措置	その他
総数				千円	千円	千円							
合計	113,250	85,600	26,800	134,882,985	108,504,299	984,550	1,700	-	-	250	-	-	-
1人	99,150	71,950	26,600	107,929,326	87,120,208	670,132	1,600	-	-	250	-	-	-
2人	11,800	11,500	200	22,414,354	17,697,997	249,847	100	-	-	-	-	-	-
3人	1,800	1,650	-	4,245,611	3,564,203	60,052	-	-	-	-	-	-	-
4人	500	500	-	293,695	121,891	4,520	-	-	-	-	-	-	-
5人	-	-	-	-	-	-	-	-	-	-	-	-	-
6人	-	-	-	-	-	-	-	-	-	-	-	-	-
7人	-	-	-	-	-	-	-	-	-	-	-	-	-
8人以上	-	-	-	-	-	-	-	-	-	-	-	-	-
固定資産税額の ある世帯													
合計	14,750	11,950	2,600	15,054,842	11,041,338	984,550	200	-	-	-	-	-	-
1人	11,800	9,100	2,500	9,672,621	6,933,886	670,132	150	-	-	-	-	-	-
2人	2,650	2,550	100	4,830,791	3,654,160	249,847	50	-	-	-	-	-	-
3人	250	250	-	429,231	367,628	60,052	-	-	-	-	-	-	-
4人	50	50	-	122,199	85,665	4,520	-	-	-	-	-	-	-
5人	-	-	-	-	-	-	-	-	-	-	-	-	-
6人	-	-	-	-	-	-	-	-	-	-	-	-	-
7人	-	-	-	-	-	-	-	-	-	-	-	-	-
8人以上	-	-	-	-	-	-	-	-	-	-	-	-	-
固定資産税額の ない世帯													
合計	98,500	73,650	24,200	119,828,144	97,462,960	-	1,500	-	-	250	-	-	-
1人	87,350	62,850	24,100	98,256,704	80,186,322	-	1,450	-	-	250	-	-	-
2人	9,150	8,950	100	17,583,563	14,043,837	-	50	-	-	-	-	-	-
3人	1,550	1,400	-	3,816,380	3,196,575	-	-	-	-	-	-	-	-
4人	450	450	-	171,496	36,226	-	-	-	-	-	-	-	-
5人	-	-	-	-	-	-	-	-	-	-	-	-	-
6人	-	-	-	-	-	-	-	-	-	-	-	-	-
7人	-	-	-	-	-	-	-	-	-	-	-	-	-
8人以上	-	-	-	-	-	-	-	-	-	-	-	-	-

保険料（税）算定状況・賦課状況　―退職世帯―　〈擬制世帯を除く〉

医療給付費分											
保険料 （税） 調定額	保険料（税）算定額					保険料 （税） 軽減額	軽減 世帯数	賦課限度 額を 超える額	賦課限度 額を超え る世帯数	減免等によ る額	減免 世帯数
	計	所得割額	資産割額	均等割額	平等割額						
千円	千円	千円	千円	千円	千円	千円		千円		千円	
8,383,021	12,396,680	7,918,967	198,343	3,162,069	1,117,302	1,253,683	63,400	2,742,553	2,900	16,670	2,800
6,239,055	9,738,515	6,310,814	133,339	2,430,276	864,086	1,028,733	55,900	2,453,590	2,400	16,585	2,650
1,725,187	2,164,030	1,341,660	48,857	567,382	206,132	166,572	6,250	272,024	350	86	150
379,385	428,619	257,701	16,147	121,792	32,979	32,255	800	16,939	150	-	-
39,392	65,517	8,792	-	42,619	14,106	26,124	450	-	-	-	-
-	-	-	-	-	-	-	-	-	-	-	-
-	-	-	-	-	-	-	-	-	-	-	-
-	-	-	-	-	-	-	-	-	-	-	-
-	-	-	-	-	-	-	-	-	-	-	-
1,304,854	1,547,922	793,591	198,343	396,847	159,141	145,538	8,150	97,392	250	-	-
853,558	958,691	462,957	133,339	258,821	103,573	100,410	6,400	4,642	100	-	-
395,422	515,345	298,204	48,857	119,146	49,138	36,647	1,550	83,227	100	-	-
43,949	61,962	26,605	16,147	13,680	5,530	8,482	200	9,523	50	-	-
11,925	11,925	5,825	-	5,200	900	-	-	-	-	-	-
-	-	-	-	-	-	-	-	-	-	-	-
-	-	-	-	-	-	-	-	-	-	-	-
-	-	-	-	-	-	-	-	-	-	-	-
-	-	-	-	-	-	-	-	-	-	-	-
7,078,167	10,848,758	7,125,375	-	2,765,222	958,161	1,108,145	55,250	2,645,162	2,650	16,670	2,800
5,385,497	8,779,824	5,847,857	-	2,171,456	760,513	928,323	49,500	2,448,948	2,300	16,585	2,650
1,329,766	1,648,686	1,043,456	-	448,236	156,994	129,925	4,700	188,797	250	86	150
335,437	366,657	231,096	-	108,112	27,449	23,773	600	7,416	100	-	-
27,467	53,592	2,967	-	37,419	13,206	26,124	450	-	-	-	-
-	-	-	-	-	-	-	-	-	-	-	-
-	-	-	-	-	-	-	-	-	-	-	-
-	-	-	-	-	-	-	-	-	-	-	-
-	-	-	-	-	-	-	-	-	-	-	-

第5表－6 世帯人員別、固定資産税の有無別、

固定資産 税額の 有無及び 世帯人数 (被保険 者数)	後期高齢者支援金分										
	保険料 (税) 調定額	保険料(税)算定額					保険料 (税) 軽減額	賦課限度 額を 超える額	賦課限度 額を超え る世帯数	減免等によ る額	減免 世帯数
		計	所得割額	資産割額	均等割額	平等割額					
総数	千円	千円	千円	千円	千円	千円	千円	千円		千円	
合計	2,739,979	3,874,938	2,408,071	39,664	1,088,682	338,521	414,618	707,922	2,800	11,585	3,600
1人	2,037,096	3,030,238	1,909,631	22,942	836,857	260,809	338,981	642,016	2,400	11,551	3,450
2人	563,582	682,024	413,722	11,005	195,282	62,016	55,478	62,720	350	35	150
3人	128,179	141,803	83,146	5,717	42,228	10,711	10,409	3,186	50	-	-
4人	11,121	20,871	1,571	-	14,315	4,985	9,750	-	-	-	-
5人	-	-	-	-	-	-	-	-	-	-	-
6人	-	-	-	-	-	-	-	-	-	-	-
7人	-	-	-	-	-	-	-	-	-	-	-
8人以上	-	-	-	-	-	-	-	-	-	-	-
固定資産税額の ある世帯											
合計	392,339	461,976	238,999	39,664	136,793	46,519	48,704	20,824	250	-	-
1人	255,387	289,877	144,818	22,942	92,068	30,048	33,512	923	100	-	-
2人	120,961	149,505	85,124	11,005	39,120	14,256	11,780	16,714	100	-	-
3人	15,003	21,606	8,568	5,717	5,205	2,115	3,413	3,186	50	-	-
4人	988	988	488	-	400	100	-	-	-	-	-
5人	-	-	-	-	-	-	-	-	-	-	-
6人	-	-	-	-	-	-	-	-	-	-	-
7人	-	-	-	-	-	-	-	-	-	-	-
8人以上	-	-	-	-	-	-	-	-	-	-	-
固定資産税額の ない世帯											
合計	2,347,639	3,412,961	2,169,071	-	951,889	292,002	365,914	687,098	2,550	11,585	3,600
1人	1,781,709	2,740,361	1,764,813	-	744,789	230,761	305,470	641,092	2,300	11,551	3,450
2人	442,621	532,519	328,598	-	156,162	47,760	43,699	46,006	250	35	150
3人	113,176	120,198	74,578	-	37,023	8,596	6,996	-	-	-	-
4人	10,133	19,883	1,083	-	13,915	4,885	9,750	-	-	-	-
5人	-	-	-	-	-	-	-	-	-	-	-
6人	-	-	-	-	-	-	-	-	-	-	-
7人	-	-	-	-	-	-	-	-	-	-	-
8人以上	-	-	-	-	-	-	-	-	-	-	-

保険料（税）算定状況・賦課状況 ―退職世帯― <擬制世帯を除く>（続き）

介護納付金分										
保険料 （税） 調定額	保険料（税）算定額					保険料 （税） 軽減額	賦課限度 額を 超える額	賦課限度 額を超え る世帯数	減免等によ る額	減免 世帯数
	計	所得割額	資産割額	均等割額	平等割額					
千円	千円	千円	千円	千円	千円	千円	千円		千円	
2,441,920	3,435,948	1,833,408	35,378	1,195,620	371,542	441,952	537,621	2,350	13,624	2,950
1,909,835	2,794,942	1,507,579	21,340	952,321	313,702	372,263	498,571	2,000	13,606	2,800
424,668	515,987	257,072	8,205	204,729	45,981	56,099	35,061	250	18	150
99,044	110,667	66,925	5,833	29,524	8,385	7,611	3,989	100	-	-
8,372	14,352	1,831	-	9,046	3,475	5,980	-	-	-	-
-	-	-	-	-	-	-	-	-	-	-
-	-	-	-	-	-	-	-	-	-	-
-	-	-	-	-	-	-	-	-	-	-
-	-	-	-	-	-	-	-	-	-	-
361,348	439,934	204,210	35,378	142,510	57,836	50,443	28,017	250	-	-
246,923	283,802	120,899	21,340	97,270	44,293	35,907	875	100	-	-
99,952	135,120	74,998	8,205	40,110	11,808	11,748	23,395	100	-	-
12,777	19,314	7,456	5,833	4,460	1,565	2,789	3,746	50	-	-
1,697	1,697	857	-	670	170	-	-	-	-	-
-	-	-	-	-	-	-	-	-	-	-
-	-	-	-	-	-	-	-	-	-	-
-	-	-	-	-	-	-	-	-	-	-
-	-	-	-	-	-	-	-	-	-	-
2,080,572	2,996,014	1,629,198	-	1,053,111	313,706	391,509	509,604	2,100	13,624	2,950
1,662,913	2,511,140	1,386,680	-	855,052	269,408	336,356	497,696	1,900	13,606	2,800
324,716	380,866	182,074	-	164,619	34,173	44,351	11,665	150	18	150
86,268	91,353	59,469	-	25,064	6,820	4,823	243	50	-	-
6,675	12,655	974	-	8,376	3,305	5,980	-	-	-	-
-	-	-	-	-	-	-	-	-	-	-
-	-	-	-	-	-	-	-	-	-	-
-	-	-	-	-	-	-	-	-	-	-
-	-	-	-	-	-	-	-	-	-	-

第6表－1－1 被保険者の年齢階級別、

被保険者の年齢階級	被保険者数			
	計	男	女	所得(所得総額) のある被保険者数
	人	人	人	人
計	28,256,350	13,607,600	14,648,750	14,971,800
～ 4 歳	534,750	269,700	265,050	－
5 歳 ～ 9 "	626,550	315,200	311,350	150
10 " ～ 14 "	705,200	366,800	338,400	800
15 " ～ 19 "	810,450	410,750	399,700	37,750
20 " ～ 24 "	986,600	500,950	485,650	372,400
25 " ～ 29 "	940,150	471,800	468,350	508,000
30 " ～ 34 "	1,062,800	544,800	518,000	584,250
35 " ～ 39 "	1,262,150	675,000	587,150	710,200
40 " ～ 44 "	1,501,150	799,700	701,450	845,050
45 " ～ 49 "	1,645,750	885,750	760,000	929,150
50 " ～ 54 "	1,504,850	788,250	716,600	860,850
55 " ～ 59 "	1,666,300	789,950	876,350	942,800
60 " ～ 64 "	2,801,750	1,192,700	1,609,050	1,678,350
65 " ～ 69 "	6,010,550	2,752,950	3,257,600	3,849,600
70 " ～ 74 "	6,197,350	2,843,300	3,354,050	3,652,450

被保険者数及び所得の状況（５歳階級） — 全世帯 —

被保険者の所得総額	旧ただし書方式による課税標準額	年金収入額	所得(所得総額)のない被保険者数	所得不詳の被保険者数
千円	千円	千円	人	人
23,345,129,108	18,825,688,389	16,089,875,227	11,650,950	1,633,600
—	—	—	475,950	58,800
34,209	—	—	557,300	69,100
184,978	—	—	632,300	72,100
18,979,397	10,747,066	—	690,550	82,150
407,214,629	300,604,304	—	503,800	110,400
641,055,403	484,419,403	—	323,000	109,150
813,702,766	635,149,329	112,844	354,550	124,000
1,268,504,566	1,048,216,460	—	425,250	126,700
1,476,711,001	1,217,147,969	—	501,100	155,000
1,817,769,725	1,531,494,825	600,162	556,350	160,250
1,691,630,732	1,426,885,720	13,790	509,400	134,600
1,829,196,312	1,543,682,734	4,192,102	595,650	127,850
2,635,038,595	2,135,462,205	759,816,934	1,007,800	115,600
5,563,647,257	4,407,382,710	7,034,936,780	2,055,500	105,450
5,181,459,539	4,084,495,664	8,290,202,616	2,462,450	82,450

第6表－1－2 被保険者の年齢階級別、

被保険者の年齢階級	被保険者数			
	計	男	女	所得(所得総額) のある被保険者数
	人	人	人	人
計	3,644,250	1,744,500	1,899,750	2,092,900
～ 4 歳	77,200	39,600	37,600	－
5 歳 ～ 9 "	98,850	47,450	51,400	－
10 " ～ 14 "	105,800	55,600	50,200	150
15 " ～ 19 "	108,000	53,300	54,700	5,350
20 " ～ 24 "	78,800	41,550	37,250	34,800
25 " ～ 29 "	78,150	39,300	38,850	52,500
30 " ～ 34 "	105,050	52,400	52,650	62,550
35 " ～ 39 "	147,450	75,850	71,600	85,900
40 " ～ 44 "	177,100	89,950	87,150	110,700
45 " ～ 49 "	161,200	86,900	74,300	106,550
50 " ～ 54 "	124,850	63,800	61,050	83,250
55 " ～ 59 "	149,500	64,900	84,600	100,350
60 " ～ 64 "	328,100	118,200	209,900	207,450
65 " ～ 69 "	907,650	409,900	497,750	608,900
70 " ～ 74 "	996,550	505,800	490,750	634,450

被保険者数及び所得の状況（５歳階級） — 全世帯 —

(再掲) 2割軽減世帯

被保険者の所得総額	旧ただし書方式による課税標準額	年金収入額	所得(所得総額)のない被保険者数	所得不詳の被保険者数
千円	千円	千円	人	人
1, 885, 103, 724	1, 237, 503, 074	2, 731, 149, 055	1, 445, 900	105, 450
-	-	-	69, 500	7, 700
-	-	-	90, 250	8, 600
19, 338	-	-	97, 400	8, 250
2, 472, 543	1, 257, 315	-	93, 050	9, 600
24, 005, 723	13, 855, 955	-	40, 800	3, 200
45, 538, 437	29, 369, 322	-	22, 300	3, 350
59, 573, 598	40, 108, 439	-	37, 700	4, 800
86, 572, 050	59, 995, 263	-	52, 050	9, 500
113, 431, 671	78, 819, 361	-	54, 700	11, 700
101, 448, 351	68, 285, 472	155, 914	46, 700	7, 950
74, 526, 967	48, 810, 867	-	36, 300	5, 300
77, 139, 812	46, 312, 519	378, 611	45, 250	3, 900
151, 550, 881	88, 664, 023	112, 275, 234	114, 350	6, 300
534, 738, 746	346, 637, 409	1, 146, 924, 906	290, 350	8, 400
614, 085, 610	415, 387, 129	1, 471, 414, 390	355, 200	6, 900

第6表－1－3 被保険者の年齢階級別、

被保険者の年齢階級	被保険者数			
	計	男	女	所得(所得総額) のある被保険者数
	人	人	人	人
計	4,481,800	2,074,300	2,407,500	2,456,350
～ 4 歳	96,550	49,550	47,000	－
5 歳 ～ 9 "	133,700	69,800	63,900	150
10 " ～ 14 "	154,300	76,400	77,900	400
15 " ～ 19 "	162,950	82,050	80,900	7,400
20 " ～ 24 "	108,050	52,700	55,350	47,650
25 " ～ 29 "	99,150	48,100	51,050	60,000
30 " ～ 34 "	119,000	54,450	64,550	67,100
35 " ～ 39 "	168,800	78,500	90,300	99,450
40 " ～ 44 "	224,900	103,850	121,050	128,000
45 " ～ 49 "	225,600	109,650	115,950	134,550
50 " ～ 54 "	176,300	78,600	97,700	108,550
55 " ～ 59 "	190,750	75,550	115,200	123,650
60 " ～ 64 "	368,150	148,200	219,950	239,050
65 " ～ 69 "	1,045,800	448,300	597,500	662,800
70 " ～ 74 "	1,207,800	598,600	609,200	777,600

被保険者数及び所得の状況（５歳階級） — 全世帯 —

（再掲） ５割軽減世帯

被保険者の所得総額	旧ただし書方式による課税標準額	年金収入額	所得(所得総額)のない被保険者数	所得不詳の被保険者数
千円	千円	千円	人	人
1,395,079,931	645,100,682	2,819,556,908	1,879,150	146,300
—	—	—	88,950	7,600
34,209	—	—	122,100	11,450
115,078	—	—	140,550	13,350
2,560,293	827,434	—	141,400	14,150
21,725,631	8,093,698	—	53,650	6,750
32,115,622	13,388,124	—	34,500	4,650
38,661,509	18,158,980	77,957	42,950	8,950
58,880,813	27,640,149	—	60,150	9,200
74,597,101	35,233,131	—	84,700	12,200
74,991,280	33,477,345	—	78,650	12,400
58,233,441	24,640,608	13,790	57,550	10,200
62,328,993	24,001,683	438,316	58,950	8,150
113,893,024	41,434,771	107,050,690	121,450	7,650
376,677,934	176,503,775	1,150,165,820	372,700	10,300
480,265,004	241,700,985	1,561,810,336	420,900	9,300

第6表－1－4 被保険者の年齢階級別、

被保険者の年齢階級	被保険者数			
	計	男	女	所得(所得総額) のある被保険者数
	人	人	人	人
計	6,986,350	3,045,850	3,940,500	1,635,500
～ 4 歳	140,700	65,600	75,100	－
5 歳 ～ 9 "	162,200	78,500	83,700	－
10 " ～ 14 "	161,500	86,950	74,550	－
15 " ～ 19 "	205,100	98,450	106,650	6,050
20 " ～ 24 "	303,550	148,500	155,050	42,550
25 " ～ 29 "	225,450	105,550	119,900	41,600
30 " ～ 34 "	235,400	106,450	128,950	57,650
35 " ～ 39 "	273,600	132,000	141,600	54,850
40 " ～ 44 "	350,450	176,650	173,800	74,850
45 " ～ 49 "	428,950	214,150	214,800	81,450
50 " ～ 54 "	417,850	218,000	199,850	78,400
55 " ～ 59 "	476,250	241,650	234,600	91,300
60 " ～ 64 "	682,800	323,100	359,700	175,700
65 " ～ 69 "	1,327,900	522,000	805,900	450,000
70 " ～ 74 "	1,594,650	528,300	1,066,350	481,100

被保険者数及び所得の状況（５歳階級） — 全世帯 —

（再掲） 7割軽減世帯

被保険者の所得総額	旧ただし書方式による課税標準額	年金収入額	所得(所得総額)のない被保険者数	所得不詳の被保険者数
千円	千円	千円	人	人
397,188,107	76,176,457	2,449,639,460	5,209,250	141,600
-	-	-	129,550	11,150
-	-	-	147,350	14,850
-	-	-	150,500	11,000
901,518	61,478	-	187,400	11,650
9,626,365	1,743,650	-	255,600	5,400
11,247,668	3,386,673	-	178,300	5,550
18,879,671	7,570,506	-	169,050	8,700
18,027,267	7,040,231	-	207,550	11,200
22,704,597	7,973,136	-	263,650	11,950
25,528,022	8,960,811	-	335,150	12,350
18,942,525	4,306,049	-	332,050	7,400
20,519,617	3,957,061	190,491	375,300	9,650
37,734,289	5,989,587	97,441,517	500,000	7,100
101,712,909	11,989,790	987,657,140	872,200	5,700
111,363,658	13,197,485	1,364,350,312	1,105,600	7,950

第6表－2 被保険者の年齢階級別、

被保険者の年齢階級	被保険者数			
	計	男	女	所得(所得総額) のある被保険者数
	人	人	人	人
計	28,114,800	13,550,450	14,564,350	14,872,600
～ 4 歳	534,750	269,700	265,050	－
5 歳 ～ 9 "	626,000	315,150	310,850	150
10 " ～ 14 "	704,750	366,750	338,000	800
15 " ～ 19 "	810,100	410,400	399,700	37,750
20 " ～ 24 "	985,750	500,600	485,150	372,250
25 " ～ 29 "	939,600	471,350	468,250	507,900
30 " ～ 34 "	1,061,650	543,750	517,900	583,950
35 " ～ 39 "	1,261,000	674,300	586,700	710,000
40 " ～ 44 "	1,500,500	799,700	700,800	844,500
45 " ～ 49 "	1,645,600	885,750	759,850	929,100
50 " ～ 54 "	1,504,700	788,250	716,450	860,750
55 " ～ 59 "	1,664,100	789,950	874,150	941,700
60 " ～ 64 "	2,678,700	1,144,650	1,534,050	1,589,450
65 " ～ 69 "	6,000,250	2,746,850	3,253,400	3,841,850
70 " ～ 74 "	6,197,350	2,843,300	3,354,050	3,652,450

被保険者数及び所得の状況（５歳階級） — 一般世帯 —

被保険者の所得総額	旧ただし書方式による課税標準額	年金収入額	所得(所得総額)のない被保険者数	所得不詳の被保険者数
千円	千円	千円	人	人
23,193,142,504	18,702,505,171	15,979,873,521	11,610,000	1,632,200
—	—	—	475,950	58,800
34,209	—	—	556,850	69,000
184,978	—	—	631,850	72,100
18,979,397	10,747,066	—	690,200	82,150
407,149,166	300,573,933	—	503,200	110,300
641,030,698	484,419,403	—	322,550	109,150
813,486,860	635,005,369	112,844	353,800	123,900
1,268,470,094	1,048,216,460	—	424,300	126,700
1,476,366,992	1,216,985,459	—	501,000	155,000
1,817,766,191	1,531,494,825	600,162	556,350	160,150
1,691,593,732	1,426,881,720	13,790	509,350	134,600
1,828,922,127	1,543,682,001	4,192,102	594,550	127,850
2,496,849,368	2,023,072,330	660,393,733	974,650	114,600
5,550,849,154	4,396,930,940	7,024,358,275	2,052,950	105,450
5,181,459,539	4,084,495,664	8,290,202,616	2,462,450	82,450

第6表－3 被保険者の年齢階級別、

被保険者の年齢階級	被保険者数			
	計	男	女	所得(所得総額) のある被保険者数
	人	人	人	人
計	141,550	57,150	84,400	99,200
～ 4 歳	－	－	－	－
5 歳 ～ 9 "	550	50	500	－
10 " ～ 14 "	450	50	400	－
15 " ～ 19 "	350	350	－	－
20 " ～ 24 "	850	350	500	150
25 " ～ 29 "	550	450	100	100
30 " ～ 34 "	1,150	1,050	100	300
35 " ～ 39 "	1,150	700	450	200
40 " ～ 44 "	650	－	650	550
45 " ～ 49 "	150	－	150	50
50 " ～ 54 "	150	－	150	100
55 " ～ 59 "	2,200	－	2,200	1,100
60 " ～ 64 "	123,050	48,050	75,000	88,900
65 " ～ 69 "	10,300	6,100	4,200	7,750
70 " ～ 74 "	－	－	－	－

被保険者数及び所得の状況（５歳階級）　－退職世帯－

被保険者の所得総額	旧ただし書方式による課税標準額	年金収入額	所得(所得総額)のない被保険者数	所得不詳の被保険者数
千円	千円	千円	人	人
151,986,604	123,183,218	110,001,706	40,950	1,400
-	-	-	-	-
-	-	-	450	100
-	-	-	450	-
-	-	-	350	-
65,463	30,371	-	600	100
24,705	-	-	450	-
215,906	143,960	-	750	100
34,472	-	-	950	-
344,010	162,510	-	100	-
3,534	-	-	-	100
37,000	4,000	-	50	-
274,186	733	-	1,100	-
138,189,226	112,389,875	99,423,201	33,150	1,000
12,798,103	10,451,770	10,578,505	2,550	-
-	-	-	-	-

第7表－1 被保険者の年齢階級別、

被保険者の年齢階級	被保険者数			
	計	男	女	所得(所得総額) のある被保険者数
	人	人	人	人
計	28, 256, 350	13, 607, 600	14, 648, 750	14, 971, 800
0 歳	97, 500	50, 250	47, 250	－
1 "	100, 450	49, 250	51, 200	－
2 "	107, 800	54, 050	53, 750	－
3 "	114, 800	60, 050	54, 750	－
4 "	114, 200	56, 100	58, 100	－
5 "	125, 150	63, 750	61, 400	－
6 "	122, 750	58, 500	64, 250	－
7 "	117, 200	58, 300	58, 900	－
8 "	132, 000	65, 950	66, 050	－
9 "	129, 450	68, 700	60, 750	150
10 "	137, 850	67, 650	70, 200	400
11 "	142, 850	77, 700	65, 150	100
12 "	133, 850	69, 600	64, 250	－
13 "	138, 500	72, 050	66, 450	150
14 "	152, 150	79, 800	72, 350	150
15 "	148, 900	75, 800	73, 100	400
16 "	154, 250	79, 100	75, 150	700
17 "	160, 750	80, 550	80, 200	4, 400
18 "	163, 050	82, 900	80, 150	8, 150
19 "	183, 500	92, 400	91, 100	24, 100
20 "	198, 600	99, 900	98, 700	49, 100
21 "	200, 000	101, 050	98, 950	70, 500
22 "	206, 000	103, 800	102, 200	82, 700
23 "	194, 100	102, 450	91, 650	79, 950
24 "	187, 900	93, 750	94, 150	90, 150
25 "	181, 900	93, 400	88, 500	96, 850
26 "	194, 350	96, 150	98, 200	103, 650
27 "	177, 850	90, 950	86, 900	93, 650
28 "	194, 750	96, 950	97, 800	108, 100
29 "	191, 300	94, 350	96, 950	105, 750
30 "	197, 950	99, 550	98, 400	111, 050
31 "	196, 900	105, 500	91, 400	111, 850
32 "	217, 300	107, 650	109, 650	117, 050
33 "	209, 450	107, 500	101, 950	111, 000
34 "	241, 200	124, 600	116, 600	133, 300
35 "	237, 400	122, 900	114, 500	131, 450
36 "	241, 300	122, 450	118, 850	137, 450
37 "	265, 800	146, 800	119, 000	148, 500

被保険者数及び世帯の所得の状況（各年齢別） — 全世帯 —

被保険者の所得総額	旧ただし書方式による課税標準額	年金収入額	所得(所得総額)のない被保険者数	所得不詳の被保険者数
千円	千円	千円	人	人
23, 345, 129, 108	18, 825, 688, 389	16, 089, 875, 227	11, 650, 950	1, 633, 600
-	-	-	86, 350	11, 150
-	-	-	89, 200	11, 250
-	-	-	94, 200	13, 600
-	-	-	102, 050	12, 750
-	-	-	104, 150	10, 050
-	-	-	111, 350	13, 800
-	-	-	110, 200	12, 550
-	-	-	104, 150	13, 050
-	-	-	118, 200	13, 800
34, 209	-	-	113, 400	15, 900
115, 078	-	-	123, 750	13, 700
31, 500	-	-	129, 300	13, 450
-	-	-	120, 300	13, 550
19, 338	-	-	124, 250	14, 100
19, 062	-	-	134, 700	17, 300
68, 435	-	-	134, 150	14, 350
337, 942	144, 747	-	137, 700	15, 850
1, 606, 462	934, 076	-	140, 700	15, 650
2, 974, 148	1, 285, 802	-	137, 600	17, 300
13, 992, 410	8, 382, 441	-	140, 400	19, 000
30, 511, 924	17, 794, 163	-	127, 400	22, 100
54, 026, 310	34, 668, 138	-	108, 600	20, 900
144, 652, 458	121, 035, 771	-	99, 950	23, 350
78, 431, 047	54, 690, 517	-	92, 050	22, 100
99, 592, 889	72, 415, 716	-	75, 800	21, 950
114, 775, 220	84, 866, 796	-	64, 850	20, 200
118, 782, 167	87, 578, 326	-	67, 850	22, 850
124, 142, 589	94, 977, 124	-	62, 000	22, 200
134, 959, 482	101, 562, 440	-	62, 400	24, 250
148, 395, 946	115, 434, 717	-	65, 900	19, 650
140, 579, 549	106, 469, 671	34, 887	64, 050	22, 850
159, 628, 212	125, 465, 269	-	61, 800	23, 250
161, 866, 394	125, 838, 504	-	71, 800	28, 450
159, 058, 423	125, 336, 625	-	70, 600	27, 850
192, 570, 188	152, 039, 260	77, 957	86, 300	21, 600
210, 062, 801	169, 581, 499	-	78, 800	27, 150
215, 667, 230	173, 068, 387	-	76, 850	27, 000
327, 574, 210	281, 245, 023	-	95, 300	22, 000

第7表－1 被保険者の年齢階級別、

被保険者の年齢階級	被保険者数			
	計	男	女	所得(所得総額) のある被保険者数
	人	人	人	人
38 歳	248,550	133,800	114,750	141,300
39 "	269,100	149,050	120,050	151,500
40 "	270,700	148,450	122,250	151,550
41 "	281,400	148,650	132,750	161,700
42 "	295,000	151,950	143,050	164,050
43 "	312,200	167,200	145,000	175,150
44 "	341,850	183,450	158,400	192,600
45 "	337,350	181,350	156,000	186,650
46 "	323,900	170,050	153,850	181,000
47 "	348,950	187,450	161,500	196,000
48 "	320,250	174,500	145,750	176,400
49 "	315,300	172,400	142,900	189,100
50 "	315,300	174,050	141,250	177,500
51 "	318,300	166,600	151,700	178,500
52 "	257,100	135,300	121,800	145,000
53 "	307,200	157,350	149,850	187,000
54 "	306,950	154,950	152,000	172,850
55 "	308,450	159,300	149,150	173,550
56 "	315,950	149,950	166,000	180,100
57 "	321,450	156,150	165,300	183,500
58 "	349,900	163,000	186,900	193,250
59 "	370,550	161,550	209,000	212,400
60 "	429,100	188,300	240,800	246,750
61 "	453,250	189,000	264,250	254,550
62 "	565,800	238,650	327,150	322,050
63 "	632,500	271,150	361,350	391,850
64 "	721,100	305,600	415,500	463,150
65 "	898,850	385,100	513,750	580,650
66 "	1,050,750	470,150	580,600	664,950
67 "	1,165,050	551,150	613,900	762,500
68 "	1,369,900	634,850	735,050	878,100
69 "	1,526,000	711,700	814,300	963,400
70 "	1,519,050	705,150	813,900	930,600
71 "	1,497,550	692,050	805,500	894,400
72 "	949,150	435,500	513,650	550,900
73 "	1,015,150	458,750	556,400	584,100
74 "	1,216,450	551,850	664,600	692,450
75 "	-	-	-	-

注) 被保険者の年齢階級「75歳」は、平成30年9月末日に75歳に到達した者である。

被保険者数及び世帯の所得の状況（各年齢別） — 全世帯 — （続き）

被保険者の所得総額	旧ただし書方式による課税標準額	年金収入額	所得(所得総額)のない被保険者数	所得不詳の被保険者数
千円	千円	千円	人	人
259,564,913	215,562,556	-	84,100	23,150
255,635,412	208,758,995	-	90,200	27,400
248,543,571	202,069,695	-	91,150	28,000
291,081,310	241,411,274	-	85,750	33,950
314,790,568	264,254,422	-	102,700	28,250
277,180,296	223,832,549	-	104,200	32,850
345,115,257	285,580,030	-	117,300	31,950
425,984,534	368,889,200	155,914	116,350	34,350
317,374,500	261,945,545	-	109,250	33,650
368,827,592	308,147,537	-	118,650	34,300
323,422,925	268,886,047	444,248	111,650	32,200
382,160,174	323,626,497	-	100,450	25,750
329,191,574	274,903,430	-	106,750	31,050
366,121,351	310,744,438	-	111,200	28,600
286,632,345	242,224,127	-	87,350	24,750
338,797,198	280,935,809	-	96,850	23,350
370,888,262	318,077,916	13,790	107,250	26,850
316,936,556	263,979,681	692,621	111,350	23,550
349,424,892	294,830,713	544,358	108,450	27,400
354,461,785	298,414,498	207,454	112,000	25,950
329,114,718	270,883,168	179,191	130,250	26,400
479,258,362	415,574,673	2,568,478	133,600	24,550
449,405,087	375,098,192	5,626,172	153,600	28,750
435,916,763	359,813,402	35,639,990	174,900	23,800
456,730,083	361,491,648	88,389,363	219,600	24,150
616,233,762	500,440,475	246,719,576	222,500	18,150
676,752,901	538,618,487	383,441,834	237,200	20,750
860,918,890	687,223,078	579,429,623	297,250	20,950
970,716,312	771,183,555	1,099,124,658	365,150	20,650
1,063,151,191	834,121,692	1,518,052,293	381,650	20,900
1,309,961,745	1,045,137,178	1,803,703,778	470,950	20,850
1,358,899,119	1,069,717,206	2,034,626,427	540,500	22,100
1,402,091,761	1,122,965,346	2,017,677,279	566,850	21,600
1,276,027,763	1,006,995,451	2,005,201,099	580,050	23,100
824,499,016	658,242,418	1,264,274,594	386,950	11,300
770,336,913	594,722,990	1,365,038,916	419,600	11,450
908,504,086	701,569,460	1,638,010,728	509,000	15,000
-	-	-	-	-

第7表－2 被保険者の年齢階級別、

被保険者の年齢階級	被保険者数			
	計	男	女	所得(所得総額) のある被保険者数
	人	人	人	人
計	28, 114, 800	13, 550, 450	14, 564, 350	14, 872, 600
0 歳	97, 500	50, 250	47, 250	－
1 "	100, 450	49, 250	51, 200	－
2 "	107, 800	54, 050	53, 750	－
3 "	114, 800	60, 050	54, 750	－
4 "	114, 200	56, 100	58, 100	－
5 "	125, 150	63, 750	61, 400	－
6 "	122, 250	58, 500	63, 750	－
7 "	117, 200	58, 300	58, 900	－
8 "	132, 000	65, 950	66, 050	－
9 "	129, 400	68, 650	60, 750	150
10 "	137, 450	67, 650	69, 800	400
11 "	142, 850	77, 700	65, 150	100
12 "	133, 800	69, 550	64, 250	－
13 "	138, 500	72, 050	66, 450	150
14 "	152, 150	79, 800	72, 350	150
15 "	148, 600	75, 500	73, 100	400
16 "	154, 200	79, 050	75, 150	700
17 "	160, 750	80, 550	80, 200	4, 400
18 "	163, 050	82, 900	80, 150	8, 150
19 "	183, 500	92, 400	91, 100	24, 100
20 "	198, 300	99, 800	98, 500	49, 050
21 "	199, 800	100, 950	98, 850	70, 500
22 "	205, 850	103, 700	102, 150	82, 600
23 "	194, 050	102, 400	91, 650	79, 950
24 "	187, 750	93, 750	94, 000	90, 150
25 "	181, 800	93, 300	88, 500	96, 750
26 "	194, 350	96, 150	98, 200	103, 650
27 "	177, 850	90, 950	86, 900	93, 650
28 "	194, 750	96, 950	97, 800	108, 100
29 "	190, 850	94, 000	96, 850	105, 750
30 "	197, 800	99, 400	98, 400	111, 050
31 "	196, 800	105, 400	91, 400	111, 850
32 "	217, 150	107, 600	109, 550	116, 950
33 "	208, 700	106, 750	101, 950	110, 800
34 "	241, 200	124, 600	116, 600	133, 300
35 "	237, 200	122, 800	114, 400	131, 450
36 "	240, 950	122, 350	118, 600	137, 450
37 "	265, 400	146, 400	119, 000	148, 500

被保険者数及び世帯の所得の状況（各年齢別） — 一般世帯 —

被保険者の所得総額	旧ただし書方式による課税標準額	年金収入額	所得(所得総額)のない被保険者数	所得不詳の被保険者数
千円	千円	千円	人	人
23, 193, 142, 504	18, 702, 505, 171	15, 979, 873, 521	11, 610, 000	1, 632, 200
-	-	-	86, 350	11, 150
-	-	-	89, 200	11, 250
-	-	-	94, 200	13, 600
-	-	-	102, 050	12, 750
-	-	-	104, 150	10, 050
-	-	-	111, 350	13, 800
-	-	-	109, 800	12, 450
-	-	-	104, 150	13, 050
-	-	-	118, 200	13, 800
34, 209	-	-	113, 350	15, 900
115, 078	-	-	123, 350	13, 700
31, 500	-	-	129, 300	13, 450
-	-	-	120, 250	13, 550
19, 338	-	-	124, 250	14, 100
19, 062	-	-	134, 700	17, 300
68, 435	-	-	133, 850	14, 350
337, 942	144, 747	-	137, 650	15, 850
1, 606, 462	934, 076	-	140, 700	15, 650
2, 974, 148	1, 285, 802	-	137, 600	17, 300
13, 992, 410	8, 382, 441	-	140, 400	19, 000
30, 498, 906	17, 794, 163	-	127, 200	22, 050
54, 026, 310	34, 668, 138	-	108, 400	20, 900
144, 600, 013	121, 005, 399	-	99, 950	23, 300
78, 431, 047	54, 690, 517	-	92, 000	22, 100
99, 592, 889	72, 415, 716	-	75, 650	21, 950
114, 750, 515	84, 866, 796	-	64, 850	20, 200
118, 782, 167	87, 578, 326	-	67, 850	22, 850
124, 142, 589	94, 977, 124	-	62, 000	22, 200
134, 959, 482	101, 562, 440	-	62, 400	24, 250
148, 395, 946	115, 434, 717	-	65, 450	19, 650
140, 579, 549	106, 469, 671	34, 887	63, 900	22, 850
159, 628, 212	125, 465, 269	-	61, 700	23, 250
161, 827, 994	125, 833, 104	-	71, 750	28, 450
158, 880, 917	125, 198, 065	-	70, 150	27, 750
192, 570, 188	152, 039, 260	77, 957	86, 300	21, 600
210, 062, 801	169, 581, 499	-	78, 600	27, 150
215, 667, 230	173, 068, 387	-	76, 500	27, 000
327, 574, 210	281, 245, 023	-	94, 900	22, 000

第7表－2 被保険者の年齢階級別、

被保険者の年齢階級	被保険者数			
	計	男	女	所得(所得総額) のある被保険者数
	人	人	人	人
38 歳	248,450	133,700	114,750	141,200
39 "	269,000	149,050	119,950	151,400
40 "	270,250	148,450	121,800	151,150
41 "	281,400	148,650	132,750	161,700
42 "	295,000	151,950	143,050	164,050
43 "	312,200	167,200	145,000	175,150
44 "	341,650	183,450	158,200	192,450
45 "	337,350	181,350	156,000	186,650
46 "	323,900	170,050	153,850	181,000
47 "	348,950	187,450	161,500	196,000
48 "	320,150	174,500	145,650	176,400
49 "	315,250	172,400	142,850	189,050
50 "	315,250	174,050	141,200	177,500
51 "	318,300	166,600	151,700	178,500
52 "	257,000	135,300	121,700	144,900
53 "	307,200	157,350	149,850	187,000
54 "	306,950	154,950	152,000	172,850
55 "	308,200	159,300	148,900	173,400
56 "	315,650	149,950	165,700	180,100
57 "	321,250	156,150	165,100	183,350
58 "	349,300	163,000	186,300	192,750
59 "	369,700	161,550	208,150	212,100
60 "	428,000	188,300	239,700	246,150
61 "	451,200	188,800	262,400	253,850
62 "	564,350	238,650	325,700	321,200
63 "	608,600	267,950	340,650	375,400
64 "	626,550	260,950	365,600	392,850
65 "	888,650	379,100	509,550	573,000
66 "	1,050,650	470,050	580,600	664,850
67 "	1,165,050	551,150	613,900	762,500
68 "	1,369,900	634,850	735,050	878,100
69 "	1,526,000	711,700	814,300	963,400
70 "	1,519,050	705,150	813,900	930,600
71 "	1,497,550	692,050	805,500	894,400
72 "	949,150	435,500	513,650	550,900
73 "	1,015,150	458,750	556,400	584,100
74 "	1,216,450	551,850	664,600	692,450
75 "	-	-	-	-

注) 被保険者の年齢階級「75歳」は、平成30年9月末日に75歳に到達した者である。

被保険者数及び世帯の所得の状況（各年齢別） —一般世帯—（続き）

被保険者の所得総額	旧ただし書方式による課税標準額	年金収入額	所得(所得総額)のない被保険者数	所得不詳の被保険者数
千円	千円	千円	人	人
259,554,756	215,562,556	-	84,100	23,150
255,611,098	208,758,995	-	90,200	27,400
248,375,345	202,033,470	-	91,100	28,000
291,081,310	241,411,274	-	85,750	33,950
314,790,568	264,254,422	-	102,700	28,250
277,180,296	223,832,549	-	104,200	32,850
344,939,473	285,453,746	-	117,250	31,950
425,984,534	368,889,200	155,914	116,350	34,350
317,374,500	261,945,545	-	109,250	33,650
368,827,592	308,147,537	-	118,650	34,300
323,422,925	268,886,047	444,248	111,650	32,100
382,156,640	323,626,497	-	100,450	25,750
329,191,574	274,903,430	-	106,700	31,050
366,121,351	310,744,438	-	111,200	28,600
286,595,345	242,220,127	-	87,350	24,750
338,797,198	280,935,809	-	96,850	23,350
370,888,262	318,077,916	13,790	107,250	26,850
316,915,260	263,979,681	692,621	111,250	23,550
349,424,892	294,830,713	544,358	108,150	27,400
354,417,271	298,414,498	207,454	111,950	25,950
328,997,012	270,883,130	179,191	130,150	26,400
479,167,691	415,573,979	2,568,478	133,050	24,550
449,250,567	375,095,549	5,626,172	153,100	28,750
435,751,766	359,740,166	35,576,610	173,550	23,800
456,390,000	361,404,146	88,189,052	219,000	24,150
579,565,952	468,365,136	229,496,537	215,150	18,050
575,891,084	458,467,332	301,505,362	213,850	19,850
848,182,566	676,800,088	569,032,897	294,700	20,950
970,654,533	771,154,776	1,098,942,879	365,150	20,650
1,063,151,191	834,121,692	1,518,052,293	381,650	20,900
1,309,961,745	1,045,137,178	1,803,703,778	470,950	20,850
1,358,899,119	1,069,717,206	2,034,626,427	540,500	22,100
1,402,091,761	1,122,965,346	2,017,677,279	566,850	21,600
1,276,027,763	1,006,995,451	2,005,201,099	580,050	23,100
824,499,016	658,242,418	1,264,274,594	386,950	11,300
770,336,913	594,722,990	1,365,038,916	419,600	11,450
908,504,086	701,569,460	1,638,010,728	509,000	15,000
-	-	-	-	-

第7表－3 被保険者の年齢階級別、

被保険者の年齢階級	被保険者数				
	計	性別		被保険者区分	
		男	女	退職本人	退職家族
計	人 141,550	人 57,150	人 84,400	人 125,450	人 16,100
0 歳	-	-	-	-	-
1 "	-	-	-	-	-
2 "	-	-	-	-	-
3 "	-	-	-	-	-
4 "	-	-	-	-	-
5 "	-	-	-	-	-
6 "	500	-	500	-	500
7 "	-	-	-	-	-
8 "	-	-	-	-	-
9 "	50	50	-	-	50
10 "	400	-	400	-	400
11 "	-	-	-	-	-
12 "	50	50	-	-	50
13 "	-	-	-	-	-
14 "	-	-	-	-	-
15 "	300	300	-	-	300
16 "	50	50	-	-	50
17 "	-	-	-	-	-
18 "	-	-	-	-	-
19 "	-	-	-	-	-
20 "	300	100	200	-	300
21 "	200	100	100	-	200
22 "	150	100	50	-	150
23 "	50	50	-	-	50
24 "	150	-	150	-	150
25 "	100	100	-	-	100
26 "	-	-	-	-	-
27 "	-	-	-	-	-
28 "	-	-	-	-	-
29 "	450	350	100	-	450
30 "	150	150	-	-	150
31 "	100	100	-	-	100
32 "	150	50	100	-	150
33 "	750	750	-	-	750
34 "	-	-	-	-	-
35 "	200	100	100	-	200
36 "	350	100	250	-	350
37 "	400	400	-	-	400

被保険者数及び世帯の所得の状況（各年齢別） —退職世帯—

所得(所得総額) のある被保険者数	被保険者の 所得総額	旧ただし書方式に よる課税標準額	年金収入額	所得(所得総額) のない被保険者数	所得不詳の 被保険者数
人	千円	千円	千円	人	人
99, 200	151, 986, 604	123, 183, 218	110, 001, 706	40, 950	1, 400
-	-	-	-	-	-
-	-	-	-	-	-
-	-	-	-	-	-
-	-	-	-	-	-
-	-	-	-	-	-
-	-	-	-	-	-
-	-	-	-	400	100
-	-	-	-	-	-
-	-	-	-	-	-
-	-	-	-	50	-
-	-	-	-	400	-
-	-	-	-	-	-
-	-	-	-	50	-
-	-	-	-	-	-
-	-	-	-	-	-
-	-	-	-	300	-
-	-	-	-	50	-
-	-	-	-	-	-
-	-	-	-	-	-
-	-	-	-	-	-
50	13, 018	-	-	200	50
-	-	-	-	200	-
100	52, 445	30, 371	-	-	50
-	-	-	-	50	-
-	-	-	-	150	-
100	24, 705	-	-	-	-
-	-	-	-	-	-
-	-	-	-	-	-
-	-	-	-	-	-
-	-	-	-	-	-
-	-	-	-	450	-
-	-	-	-	150	-
-	-	-	-	100	-
100	38, 400	5, 400	-	50	-
200	177, 506	138, 560	-	450	100
-	-	-	-	-	-
-	-	-	-	200	-
-	-	-	-	350	-
-	-	-	-	400	-

第7表－3 被保険者の年齢階級別、

被保険者の年齢階級	被保険者数				
	計	性別		被保険者区分	
		男	女	退職本人	退職家族
	人	人	人	人	人
38 歳	100	100	-	-	100
39 "	100	-	100	-	100
40 "	450	-	450	-	450
41 "	-	-	-	-	-
42 "	-	-	-	-	-
43 "	-	-	-	-	-
44 "	200	-	200	-	200
45 "	-	-	-	-	-
46 "	-	-	-	-	-
47 "	-	-	-	-	-
48 "	100	-	100	-	100
49 "	50	-	50	-	50
50 "	50	-	50	-	50
51 "	-	-	-	-	-
52 "	100	-	100	-	100
53 "	-	-	-	-	-
54 "	-	-	-	-	-
55 "	250	-	250	-	250
56 "	300	-	300	-	300
57 "	200	-	200	-	200
58 "	600	-	600	-	600
59 "	850	-	850	-	850
60 "	1,100	-	1,100	-	1,100
61 "	2,050	200	1,850	-	2,050
62 "	1,450	-	1,450	-	1,450
63 "	23,900	3,200	20,700	22,350	1,550
64 "	94,550	44,650	49,900	92,800	1,750
65 "	10,200	6,000	4,200	10,200	-
66 "	100	100	-	100	-
67 "	-	-	-	-	-
68 "	-	-	-	-	-
69 "	-	-	-	-	-
70 "	-	-	-	-	-
71 "	-	-	-	-	-
72 "	-	-	-	-	-
73 "	-	-	-	-	-
74 "	-	-	-	-	-
75 "	-	-	-	-	-

注) 被保険者の年齢階級「75歳」は、平成30年9月末日に75歳に到達した者である。

被保険者数及び世帯の所得の状況（各年齢別） —退職世帯—（続き）

所得(所得総額) のある被保険者数	被保険者の 所得総額	旧ただし書方式に よる課税標準額	年金収入額	所得(所得総額) のない被保険者数	所得不詳の 被保険者数
人	千円	千円	千円	人	人
100	10,158	-	-	-	-
100	24,314	-	-	-	-
400	168,226	36,226	-	50	-
-	-	-	-	-	-
-	-	-	-	-	-
-	-	-	-	-	-
150	175,784	126,284	-	50	-
-	-	-	-	-	-
-	-	-	-	-	-
-	-	-	-	-	-
-	-	-	-	-	100
50	3,534	-	-	-	-
-	-	-	-	50	-
-	-	-	-	-	-
100	37,000	4,000	-	-	-
-	-	-	-	-	-
-	-	-	-	-	-
150	21,296	-	-	100	-
-	-	-	-	300	-
150	44,514	-	-	50	-
500	117,706	39	-	100	-
300	90,671	694	-	550	-
600	154,520	2,643	-	500	-
700	164,997	73,235	63,380	1,350	-
850	340,083	87,502	200,311	600	-
16,450	36,667,810	32,075,339	17,223,038	7,350	100
70,300	100,861,817	80,151,155	81,936,472	23,350	900
7,650	12,736,324	10,422,991	10,396,726	2,550	-
100	61,779	28,779	181,779	-	-
-	-	-	-	-	-
-	-	-	-	-	-
-	-	-	-	-	-
-	-	-	-	-	-
-	-	-	-	-	-
-	-	-	-	-	-
-	-	-	-	-	-
-	-	-	-	-	-
-	-	-	-	-	-

第8表－1－1 被保険者の所得階級別、年齢階級別分布 ―全世帯―

所得階級別	総数	0歳 ～ 19歳	20歳 ～ 29歳	30歳 ～ 39歳	40歳 ～ 49歳	50歳 ～ 59歳	60歳 ～ 69歳	70歳 ～ 74歳
総数	28,256,350	2,676,950	1,926,750	2,324,950	3,146,900	3,171,150	8,812,300	6,197,350
所得なし	11,650,950	2,356,100	826,800	779,800	1,057,450	1,105,050	3,063,300	2,462,450
～ 30万円未満	2,365,400	21,250	150,800	166,750	235,950	262,450	946,250	581,950
30万円以上～ 40 "	1,174,150	3,600	67,000	100,200	154,600	162,300	458,800	227,650
40 " ～ 50 "	686,050	1,150	39,050	49,750	69,050	78,500	276,650	171,900
50 " ～ 60 "	736,250	1,000	40,450	58,350	78,950	89,550	280,450	187,500
60 " ～ 70 "	634,600	500	38,950	46,700	60,000	61,450	240,500	186,500
70 " ～ 80 "	629,800	1,100	36,550	48,700	55,550	57,450	241,900	188,550
80 " ～ 90 "	606,100	1,500	34,500	41,300	57,700	52,950	237,250	180,900
90 " ～ 100 "	597,300	1,450	38,900	39,350	49,500	54,900	238,650	174,550
100 " ～ 110 "	683,200	1,350	47,300	56,850	79,450	76,700	240,000	181,550
110 " ～ 120 "	552,350	1,250	37,900	45,150	46,250	52,100	210,650	159,050
120 " ～ 130 "	543,550	2,000	37,650	45,400	60,600	51,100	193,000	153,800
130 " ～ 140 "	510,800	900	37,800	44,900	50,500	49,850	181,100	145,750
140 " ～ 150 "	441,450	450	31,950	38,550	40,750	42,250	157,600	129,900
150 " ～ 160 "	475,300	550	35,800	52,050	59,700	52,550	151,000	123,650
160 " ～ 170 "	352,850	150	25,700	36,700	40,350	39,550	120,650	89,750
170 " ～ 180 "	319,850	100	25,750	37,900	36,800	37,950	116,100	65,250
180 " ～ 190 "	277,350	150	20,400	30,350	37,450	30,600	95,600	62,800
190 " ～ 200 "	301,700	-	23,250	36,500	43,600	41,700	103,450	53,200
200 " ～ 210 "	247,200	-	17,750	23,900	39,500	35,400	80,100	50,550
210 " ～ 220 "	212,000	-	10,850	25,000	29,450	26,000	71,350	49,350
220 " ～ 230 "	211,200	-	12,600	25,850	31,700	30,650	66,550	43,850
230 " ～ 240 "	212,700	-	11,200	26,200	35,800	30,900	70,050	38,550
240 " ～ 250 "	162,400	-	8,200	20,550	21,050	20,600	59,000	33,000
250 " ～ 260 "	145,050	-	8,900	14,900	22,000	21,000	53,250	25,000
260 " ～ 270 "	123,000	-	5,000	14,150	19,100	16,600	44,900	23,250
270 " ～ 280 "	112,050	-	4,700	12,300	16,650	16,650	39,250	22,500
280 " ～ 290 "	112,150	-	4,350	11,900	21,950	15,350	40,000	18,600
290 " ～ 300 "	94,500	-	2,250	12,150	16,200	14,750	31,800	17,350
300 " ～ 350 "	378,400	-	11,700	39,900	71,050	65,700	121,550	68,500
350 " ～ 400 "	251,150	50	5,450	25,500	46,000	45,500	75,600	53,050
400 " ～ 450 "	162,500	100	2,200	17,100	29,200	31,450	56,100	26,350
450 " ～ 500 "	111,500	-	2,350	9,350	22,100	21,450	37,950	18,300
500 " ～ 600 "	162,600	-	600	15,100	31,900	37,250	49,900	27,850
600 " ～ 700 "	87,450	-	1,000	7,450	15,350	20,200	28,150	15,300
700 " ～ 800 "	60,000	-	350	3,450	9,850	13,550	24,350	8,450
800 " ～ 900 "	43,200	-	150	2,450	6,850	9,050	15,950	8,750
900 " ～ 1000 "	32,100	50	250	2,000	6,200	5,700	12,300	5,600
1000 " ～ 1500 "	78,450	50	150	6,600	12,250	16,900	29,550	12,950
1500 " ～	84,150	-	700	3,200	13,300	15,100	30,700	21,150
不詳	1,633,600	282,150	219,550	250,700	315,250	262,450	221,050	82,450

第8表－1－2 被保険者の所得階級別、年齢階級別分布 ―全世帯―

(再掲) 2割軽減世帯

所得階級別	総数	0歳 ～ 19歳	20歳 ～ 29歳	30歳 ～ 39歳	40歳 ～ 49歳	50歳 ～ 59歳	60歳 ～ 69歳	70歳 ～ 74歳
総数	3,644,250	389,850	156,950	252,500	338,300	274,350	1,235,750	996,550
所得なし	1,445,900	350,200	63,100	89,750	101,400	81,550	404,700	355,200
～ 30万円未満	240,850	2,650	13,500	18,150	23,300	23,100	103,700	56,450
30万円以上～ 40 "	119,000	800	4,350	9,700	15,800	15,850	52,150	20,350
40 " ～ 50 "	62,000	-	2,750	4,300	6,950	6,350	27,750	13,900
50 " ～ 60 "	60,200	200	1,300	5,750	7,850	5,750	25,550	13,800
60 " ～ 70 "	186,450	-	18,300	15,850	21,850	26,300	74,450	29,700
70 " ～ 80 "	225,950	400	16,650	19,750	23,150	28,200	91,900	45,900
80 " ～ 90 "	167,900	400	5,600	6,750	12,300	11,000	73,600	58,250
90 " ～ 100 "	148,400	350	3,950	4,500	11,200	8,400	70,100	49,900
100 " ～ 110 "	169,900	200	3,350	8,200	15,600	12,450	63,200	66,900
110 " ～ 120 "	173,600	200	2,300	7,000	11,300	9,050	65,200	78,550
120 " ～ 130 "	159,950	200	2,550	6,700	11,950	9,650	58,150	70,750
130 " ～ 140 "	136,750	-	2,850	5,100	7,150	6,100	49,700	65,850
140 " ～ 150 "	97,050	-	1,000	4,350	5,100	4,050	33,350	49,200
150 " ～ 160 "	33,350	100	2,300	7,050	7,400	5,300	5,300	5,900
160 " ～ 170 "	24,000	-	1,450	4,250	6,550	2,450	6,250	3,050
170 " ～ 180 "	21,250	-	800	5,050	6,600	2,050	4,950	1,800
180 " ～ 190 "	15,700	-	650	2,650	4,850	1,500	3,250	2,800
190 " ～ 200 "	13,700	-	650	3,850	3,600	1,850	2,900	850
200 " ～ 210 "	7,100	-	450	2,250	2,250	1,000	1,050	100
210 " ～ 220 "	6,300	-	550	1,600	2,500	700	900	50
220 " ～ 230 "	8,100	-	950	1,700	3,100	1,100	1,100	150
230 " ～ 240 "	4,600	-	100	1,000	2,200	400	800	100
240 " ～ 250 "	2,100	-	300	600	500	400	300	-
250 " ～ 260 "	2,800	-	-	600	1,600	200	400	-
260 " ～ 270 "	1,500	-	100	700	600	-	50	50
270 " ～ 280 "	1,750	-	400	200	900	150	100	-
280 " ～ 290 "	500	-	-	50	300	50	-	100
290 " ～ 300 "	650	-	-	450	200	-	-	-
300 " ～ 350 "	1,200	-	150	50	600	200	200	-
350 " ～ 400 "	200	-	-	200	-	-	-	-
400 " ～ 450 "	100	-	-	100	-	-	-	-
450 " ～ 500 "	-	-	-	-	-	-	-	-
500 " ～ 600 "	-	-	-	-	-	-	-	-
600 " ～ 700 "	-	-	-	-	-	-	-	-
700 " ～ 800 "	-	-	-	-	-	-	-	-
800 " ～ 900 "	-	-	-	-	-	-	-	-
900 " ～ 1000 "	-	-	-	-	-	-	-	-
1000 " ～ 1500 "	-	-	-	-	-	-	-	-
1500 " ～	-	-	-	-	-	-	-	-
不詳	105,450	34,150	6,550	14,300	19,650	9,200	14,700	6,900

第8表－1－3 被保険者の所得階級別、年齢階級別分布 ―全世帯―

(再掲) 5割軽減世帯

所得階級別	総数	0歳 ～ 19歳	20歳 ～ 29歳	30歳 ～ 39歳	40歳 ～ 49歳	50歳 ～ 59歳	60歳 ～ 69歳	70歳 ～ 74歳
総数	4,481,800	547,500	207,200	287,800	450,500	367,050	1,413,950	1,207,800
所得なし	1,879,150	493,000	88,150	103,100	163,350	116,500	494,150	420,900
～ 30万円未満	328,150	4,050	16,250	19,300	33,600	27,650	135,900	91,400
30万円以上～ 40 "	358,450	1,550	25,400	33,750	53,650	52,400	133,800	57,900
40 " ～ 50 "	335,750	950	18,100	28,700	42,650	50,350	126,900	68,100
50 " ～ 60 "	458,150	500	25,350	28,400	46,050	48,350	171,450	138,050
60 " ～ 70 "	275,850	－	5,750	12,500	20,450	12,350	102,300	122,500
70 " ～ 80 "	232,000	200	6,050	9,950	14,000	10,900	84,600	106,300
80 " ～ 90 "	185,400	150	2,950	9,700	15,600	11,100	64,350	81,550
90 " ～ 100 "	135,350	－	1,400	4,550	8,300	4,650	45,250	71,200
100 " ～ 110 "	74,550	300	1,900	7,250	10,750	6,500	19,850	28,000
110 " ～ 120 "	26,400	100	1,000	3,350	5,000	2,800	7,750	6,400
120 " ～ 130 "	17,450	150	950	2,150	3,600	950	5,050	4,600
130 " ～ 140 "	8,700	－	850	2,100	2,600	900	1,450	800
140 " ～ 150 "	4,800	－	200	1,400	1,650	650	650	250
150 " ～ 160 "	4,500	－	250	1,100	2,200	450	350	150
160 " ～ 170 "	2,800	－	850	800	700	250	200	－
170 " ～ 180 "	1,450	－	250	200	150	650	100	100
180 " ～ 190 "	1,050	－	－	300	100	350	200	100
190 " ～ 200 "	950	－	150	200	300	－	150	150
200 " ～ 210 "	1,200	－	－	200	150	600	250	－
210 " ～ 220 "	450	－	－	－	350	－	100	－
220 " ～ 230 "	200	－	－	－	100	100	－	－
230 " ～ 240 "	600	－	－	50	100	150	300	－
240 " ～ 250 "	350	－	－	100	150	－	100	－
250 " ～ 260 "	100	－	－	100	－	－	－	－
260 " ～ 270 "	100	－	－	－	－	－	100	－
270 " ～ 280 "	300	－	－	100	－	50	150	－
280 " ～ 290 "	100	－	－	－	－	50	50	－
290 " ～ 300 "	－	－	－	－	－	－	－	－
300 " ～ 350 "	750	－	－	200	300	－	250	－
350 " ～ 400 "	50	－	－	－	－	－	50	－
400 " ～ 450 "	250	－	－	－	－	－	200	50
450 " ～ 500 "	－	－	－	－	－	－	－	－
500 " ～ 600 "	50	－	－	－	50	－	－	－
600 " ～ 700 "	100	－	－	100	－	－	－	－
700 " ～ 800 "	－	－	－	－	－	－	－	－
800 " ～ 900 "	－	－	－	－	－	－	－	－
900 " ～ 1000 "	－	－	－	－	－	－	－	－
1000 " ～ 1500 "	－	－	－	－	－	－	－	－
1500 " ～	－	－	－	－	－	－	－	－
不詳	146,300	46,550	11,400	18,150	24,600	18,350	17,950	9,300

第8表－1－4 被保険者の所得階級別、年齢階級別分布 ―全世帯―

(再掲) 7割軽減世帯

所得階級別	総数	0歳 ～ 19歳	20歳 ～ 29歳	30歳 ～ 39歳	40歳 ～ 49歳	50歳 ～ 59歳	60歳 ～ 69歳	70歳 ～ 74歳
総数	6,986,350	669,500	529,000	509,000	779,400	894,100	2,010,700	1,594,650
所得なし	5,209,250	614,800	433,900	376,600	598,800	707,350	1,372,200	1,105,600
～ 30万円未満	1,217,100	5,700	68,000	86,450	119,600	138,400	469,750	329,200
30万円以上～ 40 "	265,900	250	11,250	15,600	23,000	24,250	103,700	87,850
40 " ～ 50 "	101,800	－	200	600	350	400	41,550	58,700
50 " ～ 60 "	3,500	－	400	250	1,050	850	500	450
60 " ～ 70 "	2,950	－	650	400	100	400	1,200	200
70 " ～ 80 "	3,350	－	500	150	1,300	400	450	550
80 " ～ 90 "	1,850	－	50	250	350	100	500	600
90 " ～ 100 "	2,350	100	100	250	750	250	600	300
100 " ～ 110 "	4,800	－	350	800	1,500	200	1,400	550
110 " ～ 120 "	2,150	－	100	350	400	550	550	200
120 " ～ 130 "	3,450	－	400	450	900	650	750	300
130 " ～ 140 "	1,650	－	100	600	400	150	300	100
140 " ～ 150 "	1,800	－	－	650	500	100	550	－
150 " ～ 160 "	4,050	－	350	650	1,150	350	800	750
160 " ～ 170 "	1,550	－	50	500	500	200	50	250
170 " ～ 180 "	1,900	－	400	500	650	100	50	200
180 " ～ 190 "	1,550	－	150	300	500	100	100	400
190 " ～ 200 "	1,600	－	－	400	300	350	400	150
200 " ～ 210 "	2,150	－	300	400	650	50	650	100
210 " ～ 220 "	500	－	－	200	50	100	150	－
220 " ～ 230 "	600	－	200	50	100	150	50	50
230 " ～ 240 "	1,900	－	150	700	250	650	150	－
240 " ～ 250 "	1,000	－	－	400	50	50	400	100
250 " ～ 260 "	700	－	200	250	150	50	－	50
260 " ～ 270 "	700	－	－	500	－	150	－	50
270 " ～ 280 "	200	－	50	50	50	50	－	－
280 " ～ 290 "	1,150	－	－	200	350	100	500	－
290 " ～ 300 "	150	－	100	－	－	－	50	－
300 " ～ 350 "	1,700	－	－	300	500	500	400	－
350 " ～ 400 "	650	－	－	100	500	50	－	－
400 " ～ 450 "	550	－	100	50	250	－	150	－
450 " ～ 500 "	－	－	－	－	－	－	－	－
500 " ～ 600 "	150	－	－	50	100	－	－	－
600 " ～ 700 "	－	－	－	－	－	－	－	－
700 " ～ 800 "	100	－	－	100	－	－	－	－
800 " ～ 900 "	－	－	－	－	－	－	－	－
900 " ～ 1000 "	－	－	－	－	－	－	－	－
1000 " ～ 1500 "	－	－	－	－	－	－	－	－
1500 " ～	－	－	－	－	－	－	－	－
不詳	141,600	48,650	10,950	19,900	24,300	17,050	12,800	7,950

第8表－2 被保険者の所得階級別、年齢階級別分布 —一般世帯—

所得階級別	総数	0歳 ～ 19歳	20歳 ～ 29歳	30歳 ～ 39歳	40歳 ～ 49歳	50歳 ～ 59歳	60歳 ～ 69歳	70歳 ～ 74歳
総数	28,114,800	2,675,600	1,925,350	2,322,650	3,146,100	3,168,800	8,678,950	6,197,350
所得なし	11,610,000	2,354,850	825,750	778,100	1,057,350	1,103,900	3,027,600	2,462,450
～ 30万円未満	2,344,350	21,250	150,600	166,450	235,900	261,750	926,450	581,950
30万円以上～ 40 "	1,163,450	3,600	67,000	100,100	154,600	161,800	448,700	227,650
40 " ～ 50 "	680,300	1,150	39,050	49,750	68,650	78,500	271,300	171,900
50 " ～ 60 "	730,500	1,000	40,450	58,350	78,950	89,550	274,700	187,500
60 " ～ 70 "	629,550	500	38,950	46,700	60,000	61,450	235,450	186,500
70 " ～ 80 "	624,750	1,100	36,550	48,700	55,550	57,450	236,850	188,550
80 " ～ 90 "	601,750	1,500	34,500	41,300	57,700	52,950	232,900	180,900
90 " ～ 100 "	592,550	1,450	38,850	39,350	49,500	54,900	233,950	174,550
100 " ～ 110 "	679,850	1,350	47,300	56,850	79,450	76,700	236,650	181,550
110 " ～ 120 "	549,050	1,250	37,900	45,150	46,100	52,100	207,500	159,050
120 " ～ 130 "	540,200	2,000	37,650	45,400	60,600	51,100	189,650	153,800
130 " ～ 140 "	507,750	900	37,800	44,900	50,500	49,850	178,050	145,750
140 " ～ 150 "	437,950	450	31,950	38,550	40,750	42,250	154,100	129,900
150 " ～ 160 "	474,000	550	35,800	52,050	59,700	52,550	149,700	123,650
160 " ～ 170 "	351,250	150	25,700	36,700	40,350	39,550	119,050	89,750
170 " ～ 180 "	318,050	100	25,750	37,800	36,800	37,950	114,400	65,250
180 " ～ 190 "	276,400	150	20,400	30,350	37,450	30,600	94,650	62,800
190 " ～ 200 "	301,000	-	23,250	36,500	43,600	41,700	102,750	53,200
200 " ～ 210 "	246,400	-	17,750	23,900	39,500	35,400	79,300	50,550
210 " ～ 220 "	210,850	-	10,850	25,000	29,450	26,000	70,200	49,350
220 " ～ 230 "	210,250	-	12,600	25,850	31,700	30,650	65,600	43,850
230 " ～ 240 "	210,450	-	11,200	26,200	35,800	30,900	67,800	38,550
240 " ～ 250 "	161,500	-	8,200	20,550	21,050	20,600	58,100	33,000
250 " ～ 260 "	144,700	-	8,900	14,900	22,000	21,000	52,900	25,000
260 " ～ 270 "	122,400	-	5,000	14,150	19,100	16,600	44,300	23,250
270 " ～ 280 "	111,750	-	4,700	12,300	16,650	16,650	38,950	22,500
280 " ～ 290 "	111,550	-	4,350	11,900	21,950	15,350	39,400	18,600
290 " ～ 300 "	94,300	-	2,250	12,150	16,200	14,750	31,600	17,350
300 " ～ 350 "	377,000	-	11,700	39,900	71,050	65,700	120,150	68,500
350 " ～ 400 "	251,100	50	5,450	25,500	46,000	45,500	75,550	53,050
400 " ～ 450 "	161,750	100	2,200	17,100	29,200	31,450	55,350	26,350
450 " ～ 500 "	111,300	-	2,350	9,350	22,100	21,450	37,750	18,300
500 " ～ 600 "	161,950	-	600	15,100	31,900	37,250	49,250	27,850
600 " ～ 700 "	87,150	-	1,000	7,450	15,350	20,200	27,850	15,300
700 " ～ 800 "	59,850	-	350	3,450	9,850	13,550	24,200	8,450
800 " ～ 900 "	43,000	-	150	2,450	6,850	9,050	15,750	8,750
900 " ～ 1000 "	31,600	50	250	2,000	6,200	5,700	11,800	5,600
1000 " ～ 1500 "	77,900	50	150	6,600	12,250	16,900	29,000	12,950
1500 " ～	83,150	-	700	3,200	13,300	15,100	29,700	21,150
不詳	1,632,200	282,050	219,450	250,600	315,150	262,450	220,050	82,450

第8表－3 被保険者の所得階級別、年齢階級別分布 —退職世帯—

所得階級別	総数	0歳 ～ 19歳	20歳 ～ 29歳	30歳 ～ 39歳	40歳 ～ 49歳	50歳 ～ 59歳	60歳 ～ 69歳	70歳 ～ 74歳
総数	141,550	1,350	1,400	2,300	800	2,350	133,350	—
所得なし	40,950	1,250	1,050	1,700	100	1,150	35,700	—
～30万円未満	21,050	—	200	300	50	700	19,800	—
30万円以上～40万円	10,700	—	—	100	—	500	10,100	—
40万円～50万円	5,750	—	—	—	400	—	5,350	—
50万円～60万円	5,750	—	—	—	—	—	5,750	—
60万円～70万円	5,050	—	—	—	—	—	5,050	—
70万円～80万円	5,050	—	—	—	—	—	5,050	—
80万円～90万円	4,350	—	—	—	—	—	4,350	—
90万円～100万円	4,750	—	50	—	—	—	4,700	—
100万円～110万円	3,350	—	—	—	—	—	3,350	—
110万円～120万円	3,300	—	—	—	150	—	3,150	—
120万円～130万円	3,350	—	—	—	—	—	3,350	—
130万円～140万円	3,050	—	—	—	—	—	3,050	—
140万円～150万円	3,500	—	—	—	—	—	3,500	—
150万円～160万円	1,300	—	—	—	—	—	1,300	—
160万円～170万円	1,600	—	—	—	—	—	1,600	—
170万円～180万円	1,800	—	—	100	—	—	1,700	—
180万円～190万円	950	—	—	—	—	—	950	—
190万円～200万円	700	—	—	—	—	—	700	—
200万円～210万円	800	—	—	—	—	—	800	—
210万円～220万円	1,150	—	—	—	—	—	1,150	—
220万円～230万円	950	—	—	—	—	—	950	—
230万円～240万円	2,250	—	—	—	—	—	2,250	—
240万円～250万円	900	—	—	—	—	—	900	—
250万円～260万円	350	—	—	—	—	—	350	—
260万円～270万円	600	—	—	—	—	—	600	—
270万円～280万円	300	—	—	—	—	—	300	—
280万円～290万円	600	—	—	—	—	—	600	—
290万円～300万円	200	—	—	—	—	—	200	—
300万円～350万円	1,400	—	—	—	—	—	1,400	—
350万円～400万円	50	—	—	—	—	—	50	—
400万円～450万円	750	—	—	—	—	—	750	—
450万円～500万円	200	—	—	—	—	—	200	—
500万円～600万円	650	—	—	—	—	—	650	—
600万円～700万円	300	—	—	—	—	—	300	—
700万円～800万円	150	—	—	—	—	—	150	—
800万円～900万円	200	—	—	—	—	—	200	—
900万円～1000万円	500	—	—	—	—	—	500	—
1000万円～1500万円	550	—	—	—	—	—	550	—
1500万円～	1,000	—	—	—	—	—	1,000	—
不詳	1,400	100	100	100	100	—	1,000	—

第9表－1－1 世帯主の年齢階級別、保険料(税)

世帯主の 年齢階級	世帯数	医療給付費分					
		所得割額	資産割額	被保険者 均等割額	世帯別 平等割額	保険料(税) 算定額	保険料(税) 軽減額
		千円	千円	千円	千円	千円	千円
計	14,455,850	1,211,873,154	26,330,485	609,870,370	252,884,623	2,100,958,582	261,884,958
～19歳	60,950	248,100	－	1,745,675	898,864	2,892,640	1,638,790
20歳～24 "	384,900	7,715,905	2,593	11,981,032	5,178,087	24,877,616	7,602,240
25 " ～29 "	458,100	20,077,380	18,984	16,767,901	6,457,005	43,321,269	7,960,741
30 " ～34 "	509,700	29,957,830	105,401	22,399,019	8,163,575	60,625,822	9,999,668
35 " ～39 "	611,600	56,827,038	312,444	31,963,541	9,680,397	98,783,418	12,552,735
40 " ～44 "	762,800	67,427,140	516,624	40,480,924	12,874,359	121,299,042	15,920,770
45 " ～49 "	912,350	90,929,898	750,287	44,790,995	15,204,986	151,676,161	17,349,288
50 " ～54 "	857,300	85,820,488	1,033,683	37,553,260	14,406,378	138,813,808	14,768,896
55 " ～59 "	963,800	93,500,325	1,625,327	38,552,680	16,894,993	150,573,323	16,217,863
60 " ～64 "	1,533,350	137,241,536	3,794,922	59,441,874	28,168,927	228,647,252	25,959,504
65 " ～69 "	3,561,300	318,095,168	9,198,767	145,551,265	65,467,296	538,312,490	58,729,411
70 " ～74 "	3,839,700	304,032,345	8,971,452	158,642,204	69,489,754	541,135,742	73,185,053

第9表－1－2 世帯主の年齢階級別、保険料(税)

世帯主の 年齢階級	世帯数	医療給付費分					
		所得割額	資産割額	被保険者 均等割額	世帯別 平等割額	保険料(税) 算定額	保険料(税) 軽減額
		千円	千円	千円	千円	千円	千円
計	1,575,250	88,449,448	2,874,752	77,854,634	29,109,576	198,288,401	21,394,251
～19歳	500	23,764	－	19,738	10,688	54,190	6,085
20歳～24 "	16,300	589,334	－	584,853	241,267	1,415,454	165,235
25 " ～29 "	30,700	1,380,015	2,490	1,413,569	430,525	3,226,599	368,837
30 " ～34 "	40,650	2,459,492	12,379	2,242,001	753,337	5,467,208	599,096
35 " ～39 "	53,750	4,001,772	43,194	3,873,101	955,918	8,873,985	965,876
40 " ～44 "	71,000	5,055,934	65,920	5,161,307	1,218,151	11,501,311	1,276,010
45 " ～49 "	70,050	4,504,871	60,847	4,521,146	1,236,137	10,323,001	1,151,556
50 " ～54 "	55,950	3,150,405	87,457	3,257,360	1,047,772	7,542,994	861,075
55 " ～59 "	71,950	3,342,574	136,891	3,386,387	1,354,403	8,220,254	948,237
60 " ～64 "	143,000	6,511,283	346,369	6,374,825	2,775,495	16,007,971	1,830,217
65 " ～69 "	471,750	25,848,559	987,157	21,457,880	8,981,905	57,275,501	6,088,368
70 " ～74 "	549,650	31,581,445	1,132,047	25,562,466	10,103,979	68,379,934	7,133,658

算定状況・賦課状況 ー全世帯ー 〈擬制世帯を除く〉

医療給付費分			後期高齢者支援金分			
減免等 による額	賦課限度額を 超える額	保険料(税) 調定額	所得割額	資産割額	被保険者 均等割額	世帯別 平等割額
千円	千円	千円	千円	千円	千円	千円
12,335,691	199,477,264	1,627,141,137	395,134,589	5,316,860	208,803,871	76,198,147
6,902	－	1,246,685	88,644	－	589,177	283,630
201,656	48,320	17,023,429	2,535,509	956	4,021,905	1,573,566
528,551	712,183	34,117,005	6,511,696	3,842	5,665,933	1,930,541
748,629	1,046,512	48,827,462	9,688,850	19,886	7,554,960	2,492,453
1,222,335	10,281,015	74,723,332	18,454,926	61,682	10,856,562	2,955,570
1,075,011	8,273,105	96,024,819	21,887,118	115,053	13,778,471	3,886,443
1,403,219	18,672,793	114,244,052	29,609,985	159,393	15,309,461	4,605,612
987,462	17,047,510	106,003,520	27,867,963	192,313	12,842,685	4,345,926
1,027,051	18,186,715	115,133,738	30,722,005	360,852	13,177,005	5,112,035
898,840	25,476,553	176,299,153	44,459,581	795,952	20,388,151	8,448,312
2,248,156	49,730,602	427,571,763	103,712,814	1,805,019	50,052,335	19,679,845
1,987,880	50,001,955	415,926,180	99,595,498	1,801,913	54,567,225	20,884,215

算定状況・賦課状況 ー全世帯ー 〈擬制世帯を除く〉

(再掲) 2割軽減世帯

医療給付費分			後期高齢者支援金分			
減免等 による額	賦課限度額を 超える額	保険料(税) 調定額	所得割額	資産割額	被保険者 均等割額	世帯別 平等割額
千円	千円	千円	千円	千円	千円	千円
1,914,760	－	174,963,777	28,947,039	632,517	26,797,240	8,714,110
－	－	48,100	7,792	－	6,216	2,522
3,365	－	1,246,755	190,587	－	206,172	73,252
21,576	－	2,835,961	440,364	752	470,441	133,839
158,942	－	4,708,849	794,507	2,467	766,573	225,440
185,409	－	7,722,269	1,336,997	7,127	1,343,695	306,431
306,267	－	9,918,401	1,648,244	13,428	1,763,458	361,121
227,602	－	8,943,213	1,497,760	11,457	1,597,558	376,136
124,545	－	6,556,857	1,013,864	18,407	1,130,191	304,983
125,752	－	7,145,490	1,098,647	34,526	1,157,449	407,310
102,864	－	14,073,399	2,145,776	70,255	2,192,364	855,761
305,963	－	50,876,284	8,454,684	221,871	7,372,097	2,663,666
352,475	－	60,888,200	10,317,816	252,227	8,791,024	3,003,648

第9表－1－1 世帯主の年齢階級別、保険料(税)

世帯主の 年齢階級	後期高齢者支援金分				介護納付金分		
	保険料(税) 算定額	保険料(税) 軽減額	減免等 による額	賦課限度額を 超える額	保険料(税) 調定額	所得割額	資産割額
計	千円 685,453,420	千円 86,293,830	千円 4,860,172	千円 63,630,706	千円 530,547,169	千円 134,900,554	千円 1,483,567
～19歳	961,450	540,901	5,730	－	414,487	－	－
20歳～24 "	8,131,936	2,475,947	76,688	18,208	5,558,829	4,826	58
25 " ～29 "	14,112,010	2,622,920	201,401	268,096	11,016,784	16,471	－
30 " ～34 "	19,756,145	3,290,217	285,697	364,308	15,812,163	39,088	437
35 " ～39 "	32,328,739	4,169,024	428,715	3,401,392	24,325,496	152,315	1,392
40 " ～44 "	39,667,080	5,245,070	415,204	2,605,753	31,395,534	17,830,507	84,061
45 " ～49 "	49,684,447	5,739,268	542,974	6,104,781	37,290,397	23,966,419	141,398
50 " ～54 "	45,248,884	4,866,785	374,676	5,432,516	34,568,522	22,996,799	163,962
55 " ～59 "	49,371,891	5,350,704	309,593	6,036,816	37,666,548	24,456,329	340,397
60 " ～64 "	74,091,993	8,532,786	398,024	7,883,335	57,264,160	35,398,176	675,322
65 " ～69 "	175,250,006	19,338,303	957,513	15,525,040	139,396,386	5,970,583	54,541
70 " ～74 "	176,848,839	24,121,906	863,958	15,990,462	135,837,864	4,069,042	22,000

第9表－1－2 世帯主の年齢階級別、保険料(税)

世帯主の 年齢階級	後期高齢者支援金分				介護納付金分		
	保険料(税) 算定額	保険料(税) 軽減額	減免等 による額	賦課限度額を 超える額	保険料(税) 調定額	所得割額	資産割額
計	千円 65,090,895	千円 7,104,122	千円 741,036	千円 －	千円 57,229,648	千円 6,382,108	千円 132,445
～19歳	16,530	1,748	－	－	14,780	－	－
20歳～24 "	470,011	55,895	2,447	－	411,514	243	－
25 " ～29 "	1,045,397	120,873	8,491	－	915,772	－	－
30 " ～34 "	1,788,985	198,455	55,286	－	1,534,915	7,945	－
35 " ～39 "	2,994,251	330,136	67,739	－	2,595,889	6,831	－
40 " ～44 "	3,786,249	425,044	119,754	－	3,240,747	1,379,803	10,746
45 " ～49 "	3,482,911	394,836	91,624	－	2,995,826	1,224,743	8,000
50 " ～54 "	2,467,446	287,096	41,470	－	2,138,394	787,917	15,123
55 " ～59 "	2,697,930	313,039	50,067	－	2,334,044	839,280	28,149
60 " ～64 "	5,264,155	609,840	40,634	－	4,612,089	1,641,733	60,561
65 " ～69 "	18,712,318	2,007,718	123,178	－	16,576,298	242,327	7,711
70 " ～74 "	22,364,711	2,359,444	140,346	－	19,859,381	251,288	2,155

算定状況・賦課状況 ー全世帯ー 〈擬制世帯を除く〉（続き）

介護納付金分						
被保険者 均等割額	世帯別 平等割額	保険料(税) 算定額	保険料(税) 軽減額	減免等 による額	賦課限度額を 超える額	保険料(税) 調定額
千円	千円	千円	千円	千円	千円	千円
81,732,267	22,598,717	240,715,122	28,823,258	2,060,034	23,445,824	186,340,208
-	-	-	-	-	-	-
5,038	2,561	12,483	2,612	-	-	9,868
19,348	5,375	41,193	6,197	-	-	34,987
90,312	33,887	163,725	25,111	110	-	138,414
319,722	107,477	580,906	93,443	4,082	-	483,203
9,718,787	2,586,368	30,219,754	3,598,843	365,197	1,961,446	24,289,241
12,128,789	3,072,921	39,309,522	4,321,256	496,342	4,629,110	29,856,317
11,428,668	2,891,490	37,480,918	4,048,913	322,737	4,525,706	28,577,502
12,967,970	3,415,365	41,180,058	4,826,549	266,250	4,659,539	31,420,147
21,263,714	5,755,481	63,092,689	8,050,104	407,314	6,207,693	48,414,583
8,966,019	3,173,528	18,164,670	2,223,926	144,899	994,026	14,797,160
4,823,900	1,554,263	10,469,205	1,626,303	53,102	468,305	8,318,787

算定状況・賦課状況 ー全世帯ー 〈擬制世帯を除く〉（続き）

（再掲） 2割軽減世帯

介護納付金分						
被保険者 均等割額	世帯別 平等割額	保険料(税) 算定額	保険料(税) 軽減額	減免等 による額	賦課限度額を 超える額	保険料(税) 調定額
千円	千円	千円	千円	千円	千円	千円
8,387,008	2,421,528	17,323,084	2,162,209	317,755	-	14,837,538
-	-	-	-	-	-	-
450	250	943	140	-	-	803
1,711	-	1,711	342	-	-	1,369
10,185	3,884	22,013	2,814	11	-	19,184
48,520	23,602	78,953	14,425	1,054	-	63,444
1,025,277	244,309	2,660,133	253,972	108,365	-	2,297,212
1,039,269	261,573	2,533,584	260,214	89,279	-	2,183,410
804,797	211,362	1,819,198	203,277	16,795	-	1,598,599
1,074,654	277,858	2,219,941	270,565	39,209	-	1,909,486
2,169,271	585,786	4,457,349	551,159	40,942	-	3,863,785
1,427,396	536,490	2,213,923	392,863	14,574	-	1,805,467
785,480	276,415	1,315,337	212,437	7,525	-	1,094,779

第9表－1－3 世帯主の年齢階級別、保険料(税)

世帯主の 年齢階級	世帯数	医療給付費分					
		所得割額	資産割額	被保険者 均等割額	世帯別 平等割額	保険料(税) 算定額	保険料(税) 軽減額
		千円	千円	千円	千円	千円	千円
計	2,015,300	46,296,840	3,073,784	96,051,774	37,833,549	183,255,934	66,942,287
～19歳	1,150	13,321	－	31,927	19,978	65,226	25,953
20歳～24 "	22,200	301,480	－	778,846	340,194	1,420,521	559,523
25 " ～29 "	43,850	726,456	3,360	2,019,905	706,868	3,456,589	1,363,420
30 " ～34 "	51,800	1,330,964	16,393	3,119,776	1,062,573	5,529,705	2,091,186
35 " ～39 "	72,800	1,719,903	23,846	4,758,710	1,312,215	7,814,674	3,035,502
40 " ～44 "	97,700	2,217,976	41,519	6,657,810	1,776,745	10,694,047	4,216,604
45 " ～49 "	106,900	2,263,617	74,904	6,718,239	1,972,821	11,029,579	4,345,507
50 " ～54 "	87,950	1,691,180	68,440	4,699,420	1,658,203	8,117,242	3,178,856
55 " ～59 "	101,450	1,672,660	118,697	4,518,729	1,893,455	8,203,539	3,206,138
60 " ～64 "	191,850	3,015,016	344,875	8,140,279	3,763,882	15,264,051	5,952,166
65 " ～69 "	542,550	13,065,693	1,050,067	23,451,837	10,357,901	47,925,497	16,904,685
70 " ～74 "	695,100	18,278,574	1,331,683	31,156,297	12,968,715	63,735,265	22,062,748

第9表－1－4 世帯主の年齢階級別、保険料(税)

世帯主の 年齢階級	世帯数	医療給付費分					
		所得割額	資産割額	被保険者 均等割額	世帯別 平等割額	保険料(税) 算定額	保険料(税) 軽減額
		千円	千円	千円	千円	千円	千円
計	4,809,400	5,181,017	4,025,427	160,284,729	87,638,546	257,129,717	173,548,421
～19歳	53,250	－	－	1,518,853	776,456	2,295,309	1,606,752
20歳～24 "	221,100	26,194	2,210	6,675,899	3,148,942	9,853,245	6,877,482
25 " ～29 "	177,500	83,130	6,421	6,175,973	2,722,063	8,987,587	6,228,485
30 " ～34 "	175,100	244,521	12,367	7,365,749	3,076,041	10,698,678	7,309,386
35 " ～39 "	197,150	410,039	38,096	8,838,741	3,377,316	12,664,193	8,551,357
40 " ～44 "	246,350	425,434	59,106	10,328,277	4,568,872	15,381,689	10,428,156
45 " ～49 "	299,100	518,629	123,488	11,599,523	5,331,948	17,573,589	11,852,224
50 " ～54 "	296,300	309,170	155,393	10,069,768	5,257,034	15,791,365	10,728,965
55 " ～59 "	347,550	332,718	388,104	10,838,054	6,395,171	17,954,047	12,063,489
60 " ～64 "	527,150	411,855	668,408	15,989,647	9,977,095	27,047,006	18,177,121
65 " ～69 "	1,024,400	1,176,100	1,173,018	31,552,721	19,498,733	53,400,572	35,736,358
70 " ～74 "	1,244,450	1,243,224	1,398,817	39,331,523	23,508,875	65,482,438	43,988,646

算定状況・賦課状況 ― 全世帯 ― 〈擬制世帯を除く〉

(再掲) 5割軽減世帯

医療給付費分			後期高齢者支援金分			
減免等 による額	賦課限度額を 超える額	保険料(税) 調定額	所得割額	資産割額	被保険者 均等割額	世帯別 平等割額
千円	千円	千円	千円	千円	千円	千円
1, 291, 974	6, 410	114, 995, 279	15, 196, 783	668, 161	32, 930, 105	11, 484, 788
—	—	39, 263	5, 089	—	11, 629	7, 087
4, 915	—	855, 944	97, 950	—	258, 770	103, 428
34, 653	—	2, 058, 137	242, 025	711	700, 775	216, 890
65, 173	6, 410	3, 366, 439	432, 668	3, 624	1, 036, 553	335, 937
138, 570	—	4, 639, 890	564, 568	5, 037	1, 614, 274	405, 044
194, 726	—	6, 281, 870	726, 385	10, 568	2, 249, 466	542, 260
153, 961	—	6, 529, 165	739, 009	19, 481	2, 275, 583	610, 944
83, 591	—	4, 854, 025	560, 155	14, 283	1, 598, 259	510, 697
53, 349	—	4, 943, 057	548, 915	30, 163	1, 571, 582	560, 463
89, 132	—	9, 220, 928	983, 825	81, 017	2, 795, 172	1, 134, 971
214, 628	—	30, 800, 663	4, 288, 642	220, 850	8, 079, 770	3, 131, 364
259, 277	—	41, 405, 900	6, 007, 552	282, 427	10, 738, 273	3, 925, 703

算定状況・賦課状況 ― 全世帯 ― 〈擬制世帯を除く〉

(再掲) 7割軽減世帯

医療給付費分			後期高齢者支援金分			
減免等 による額	賦課限度額を 超える額	保険料(税) 調定額	所得割額	資産割額	被保険者 均等割額	世帯別 平等割額
千円	千円	千円	千円	千円	千円	千円
850, 487	8, 763	82, 688, 234	1, 681, 579	898, 292	54, 621, 836	26, 775, 714
6, 222	—	682, 093	—	—	513, 132	243, 678
20, 611	—	2, 954, 137	9, 720	829	2, 232, 475	965, 888
21, 282	—	2, 736, 742	28, 769	217	2, 081, 237	837, 508
44, 287	—	3, 343, 828	79, 112	2, 865	2, 477, 926	958, 336
71, 330	1, 311	4, 039, 075	133, 566	8, 607	2, 992, 814	1, 048, 703
58, 375	—	4, 893, 520	133, 117	14, 003	3, 498, 873	1, 392, 737
77, 051	—	5, 642, 547	165, 665	25, 832	3, 933, 997	1, 638, 769
51, 149	—	5, 009, 229	99, 487	37, 824	3, 431, 998	1, 603, 629
72, 133	7, 452	5, 808, 452	104, 553	71, 483	3, 703, 022	1, 970, 238
96, 523	—	8, 769, 636	129, 988	152, 259	5, 469, 611	3, 040, 786
144, 819	—	17, 511, 461	381, 393	267, 145	10, 814, 593	5, 934, 256
186, 705	—	21, 297, 516	416, 210	317, 229	13, 472, 158	7, 141, 186

第9表－1－3 世帯主の年齢階級別、保険料(税)

世帯主の 年齢階級	後期高齢者支援金分				介護納付金分		
	保険料(税) 算定額	保険料(税) 軽減額	減免等 による額	賦課限度額を 超える額	保険料(税) 調定額	所得割額	資産割額
計	千円 60,279,827	千円 22,207,878	千円 507,275	千円 770	千円 37,544,287	千円 3,144,799	千円 133,809
～19歳	23,805	9,358	－	－	14,438	－	－
20歳～24 "	460,149	181,101	1,460	－	277,404	－	－
25 " ～29 "	1,160,401	458,859	15,427	－	685,768	－	－
30 " ～34 "	1,808,782	686,246	21,163	－	1,100,889	3,053	251
35 " ～39 "	2,588,923	1,009,706	50,928	－	1,527,629	13,110	－
40 " ～44 "	3,528,676	1,395,621	67,397	－	2,064,812	604,332	8,654
45 " ～49 "	3,645,017	1,443,281	61,755	－	2,138,972	594,091	17,241
50 " ～54 "	2,683,392	1,054,519	35,555	－	1,592,540	467,319	11,761
55 " ～59 "	2,711,122	1,066,061	19,531	－	1,624,608	431,875	24,721
60 " ～64 "	4,994,984	1,965,183	40,940	－	2,986,983	776,001	60,632
65 " ～69 "	15,720,625	5,605,673	85,162	770	10,023,547	139,610	5,160
70 " ～74 "	20,953,953	7,332,270	107,956	－	13,506,696	115,409	5,390

第9表－1－4 世帯主の年齢階級別、保険料(税)

世帯主の 年齢階級	後期高齢者支援金分				介護納付金分		
	保険料(税) 算定額	保険料(税) 軽減額	減免等 による額	賦課限度額を 超える額	保険料(税) 調定額	所得割額	資産割額
計	千円 83,977,420	千円 56,981,831	千円 332,398	千円 2,453	千円 26,624,656	千円 556,372	千円 301,213
～19歳	756,811	529,795	3,928	－	222,779	－	－
20歳～24 "	3,208,911	2,238,951	6,444	－	962,228	－	－
25 " ～29 "	2,947,731	2,043,188	9,188	－	894,297	－	－
30 " ～34 "	3,518,238	2,405,516	20,818	－	1,090,562	－	－
35 " ～39 "	4,183,691	2,829,183	23,802	2,453	1,326,929	6,055	47
40 " ～44 "	5,038,730	3,424,405	21,509	－	1,591,169	110,827	12,430
45 " ～49 "	5,764,264	3,901,152	27,398	－	1,833,598	129,458	31,789
50 " ～54 "	5,172,938	3,525,170	20,693	－	1,624,903	65,234	32,750
55 " ～59 "	5,849,295	3,971,604	27,002	－	1,847,973	66,442	77,174
60 " ～64 "	8,792,644	5,957,763	38,179	－	2,792,711	79,553	142,507
65 " ～69 "	17,397,385	11,724,913	59,042	－	5,605,360	50,204	2,993
70 " ～74 "	21,346,783	14,430,193	74,395	－	6,832,148	48,599	1,523

算定状況・賦課状況 ー全世帯ー <擬制世帯を除く> (続き)

(再掲) 5割軽減世帯

介護納付金分						
被保険者 均等割額	世帯別 平等割額	保険料(税) 算定額	保険料(税) 軽減額	減免等 による額	賦課限度額を 超える額	保険料(税) 調定額
千円	千円	千円	千円	千円	千円	千円
10,520,747	3,125,497	16,924,847	6,823,129	225,834	-	9,869,394
-	-	-	-	-	-	-
1,033	507	1,540	771	-	-	769
2,340	-	2,340	1,170	-	-	1,170
19,493	9,464	32,262	14,480	-	-	17,733
54,194	15,003	82,306	34,598	240	-	47,462
1,264,590	353,840	2,231,415	809,104	54,134	-	1,367,416
1,484,555	405,025	2,500,911	944,756	56,165	-	1,499,061
1,197,407	348,133	2,024,619	772,802	34,417	-	1,216,587
1,406,810	373,560	2,236,965	890,217	18,513	-	1,327,365
2,796,936	776,617	4,410,185	1,786,867	47,275	-	2,574,287
1,375,073	507,907	2,027,749	941,456	8,846	-	1,076,639
918,316	335,441	1,374,555	626,906	6,244	-	740,904

算定状況・賦課状況 ー全世帯ー <擬制世帯を除く> (続き)

(再掲) 7割軽減世帯

介護納付金分						
被保険者 均等割額	世帯別 平等割額	保険料(税) 算定額	保険料(税) 軽減額	減免等 による額	賦課限度額を 超える額	保険料(税) 調定額
千円	千円	千円	千円	千円	千円	千円
21,397,118	6,940,750	29,195,452	19,837,920	148,583	-	9,196,396
-	-	-	-	-	-	-
1,674	756	2,430	1,701	-	-	729
5,063	1,630	6,693	4,685	-	-	2,004
6,712	4,455	11,167	7,817	99	-	3,251
45,635	17,821	69,558	44,419	510	-	24,563
2,719,739	902,463	3,745,460	2,535,767	17,718	-	1,190,474
3,384,489	1,067,124	4,612,860	3,116,286	24,407	-	1,470,382
3,367,163	1,022,389	4,487,536	3,072,833	21,058	-	1,391,725
3,963,734	1,272,674	5,380,023	3,665,767	26,103	-	1,685,717
6,145,378	2,014,091	8,381,528	5,712,078	44,212	-	2,621,542
912,659	358,073	1,323,928	889,608	8,700	-	424,955
844,873	279,274	1,174,270	786,959	5,776	-	381,056

第9表－2 世帯主の年齢階級別、保険料(税)

世帯主の 年齢階級	世帯数	医療給付費分					
		所得割額	資産割額	被保険者 均等割額	世帯別 平等割額	保険料(税) 算定額	保険料(税) 軽減額
		千円	千円	千円	千円	千円	千円
計	14,398,750	1,203,954,188	26,132,142	606,708,301	251,767,321	2,088,561,902	260,631,275
～19歳	60,950	248,100	－	1,745,675	898,864	2,892,640	1,638,790
20歳～24 "	384,900	7,715,905	2,593	11,981,032	5,178,087	24,877,616	7,602,240
25 " ～29 "	458,100	20,077,380	18,984	16,767,901	6,457,005	43,321,269	7,960,741
30 " ～34 "	509,700	29,957,830	105,401	22,399,019	8,163,575	60,625,822	9,999,668
35 " ～39 "	611,600	56,827,038	312,444	31,963,541	9,680,397	98,783,418	12,552,735
40 " ～44 "	762,800	67,426,805	516,624	40,478,854	12,874,359	121,296,637	15,920,770
45 " ～49 "	912,350	90,929,898	750,287	44,790,995	15,204,986	151,676,161	17,349,288
50 " ～54 "	857,300	85,820,488	1,033,683	37,553,260	14,406,378	138,813,808	14,768,896
55 " ～59 "	963,800	93,499,539	1,625,327	38,545,095	16,894,993	150,564,952	16,214,599
60 " ～64 "	1,482,150	130,737,183	3,624,779	57,340,183	27,173,407	218,875,544	24,992,734
65 " ～69 "	3,555,400	317,057,074	9,178,539	144,708,525	65,345,514	536,289,646	58,488,692
70 " ～74 "	3,839,700	303,656,947	8,963,480	158,434,221	69,489,754	540,544,389	73,142,122

第9表－3 世帯主の年齢階級別、保険料(税)

世帯主の 年齢階級	世帯数	医療給付費分					
		所得割額	資産割額	被保険者 均等割額	世帯別 平等割額	保険料(税) 算定額	保険料(税) 軽減額
		千円	千円	千円	千円	千円	千円
計	113,250	7,918,967	198,343	3,162,069	1,117,302	12,396,680	1,253,683
～19歳	－	－	－	－	－	－	－
20歳～24 "	－	－	－	－	－	－	－
25 " ～29 "	－	－	－	－	－	－	－
30 " ～34 "	－	－	－	－	－	－	－
35 " ～39 "	－	－	－	－	－	－	－
40 " ～44 "	100	335	－	2,070	－	2,405	－
45 " ～49 "	－	－	－	－	－	－	－
50 " ～54 "	－	－	－	－	－	－	－
55 " ～59 "	350	786	－	7,585	－	8,371	3,264
60 " ～64 "	71,350	6,504,354	170,143	2,101,691	995,520	9,771,707	966,770
65 " ～69 "	32,900	1,038,094	20,228	842,740	121,782	2,022,844	240,719
70 " ～74 "	8,550	375,398	7,972	207,983	－	591,353	42,931

算定状況・賦課状況 ―一般世帯― 〈擬制世帯を除く〉

医療給付費分			後期高齢者支援金分			
減免等 による額	賦課限度額を 超える額	保険料(税) 調定額	所得割額	資産割額	被保険者 均等割額	世帯別 平等割額
千円	千円	千円	千円	千円	千円	千円
12,319,020	196,734,710	1,618,758,116	392,726,518	5,277,195	207,715,189	75,859,626
6,902	－	1,246,685	88,644	－	589,177	283,630
201,656	48,320	17,023,429	2,535,509	956	4,021,905	1,573,566
528,551	712,183	34,117,005	6,511,696	3,842	5,665,933	1,930,541
748,629	1,046,512	48,827,462	9,688,850	19,886	7,554,960	2,492,453
1,222,335	10,281,015	74,723,332	18,454,926	61,682	10,856,562	2,955,570
1,075,011	8,273,105	96,022,414	21,886,984	115,053	13,777,161	3,886,443
1,403,219	18,672,793	114,244,052	29,609,985	159,393	15,309,461	4,605,612
987,462	17,047,510	106,003,520	27,867,963	192,313	12,842,685	4,345,926
1,027,051	18,186,715	115,128,630	30,721,791	360,852	13,174,515	5,112,035
883,767	22,980,337	170,006,103	42,491,489	764,042	19,666,774	8,144,702
2,246,849	49,573,759	425,947,933	103,387,255	1,799,720	49,762,272	19,644,935
1,987,589	49,912,460	415,467,551	99,481,426	1,799,456	54,493,783	20,884,215

算定状況・賦課状況 ―退職世帯― 〈擬制世帯を除く〉

医療給付費分			後期高齢者支援金分			
減免等 による額	賦課限度額を 超える額	保険料(税) 調定額	所得割額	資産割額	被保険者 均等割額	世帯別 平等割額
千円	千円	千円	千円	千円	千円	千円
16,670	2,742,553	8,383,021	2,408,071	39,664	1,088,682	338,521
－	－	－	－	－	－	－
－	－	－	－	－	－	－
－	－	－	－	－	－	－
－	－	－	－	－	－	－
－	－	2,405	134	－	1,310	－
－	－	－	－	－	－	－
－	－	－	－	－	－	－
－	－	5,107	214	－	2,490	－
15,072	2,496,216	6,293,050	1,968,092	31,909	721,377	303,611
1,307	156,843	1,623,830	325,559	5,298	290,063	34,910
291	89,495	458,629	114,072	2,457	73,442	－

第9表－2 世帯主の年齢階級別、保険料(税)

世帯主の 年齢階級	後期高齢者支援金分				介護納付金分		
	保険料(税) 算定額	保険料(税) 軽減額	減免等 による額	賦課限度額を 超える額	保険料(税) 調定額	所得割額	資産割額
計	千円 681,578,482	千円 85,879,212	千円 4,848,587	千円 62,922,785	千円 527,807,191	千円 133,067,146	千円 1,448,189
～19歳	961,450	540,901	5,730	－	414,487	－	－
20歳～24 "	8,131,936	2,475,947	76,688	18,208	5,558,829	4,826	58
25 " ～29 "	14,112,010	2,622,920	201,401	268,096	11,016,784	16,471	－
30 " ～34 "	19,756,145	3,290,217	285,697	364,308	15,812,163	39,088	437
35 " ～39 "	32,328,739	4,169,024	428,715	3,401,392	24,325,496	152,315	1,392
40 " ～44 "	39,665,636	5,245,070	415,204	2,605,753	31,394,089	17,830,399	84,061
45 " ～49 "	49,684,447	5,739,268	542,974	6,104,781	37,290,397	23,966,419	141,398
50 " ～54 "	45,248,884	4,866,785	374,676	5,432,516	34,568,522	22,996,799	163,962
55 " ～59 "	49,369,187	5,349,551	309,593	6,036,816	37,664,996	24,456,125	340,397
60 " ～64 "	71,067,005	8,214,774	388,547	7,234,709	55,215,968	33,747,189	644,270
65 " ～69 "	174,594,176	19,257,722	955,504	15,488,049	138,860,280	5,876,071	52,453
70 " ～74 "	176,658,868	24,107,035	863,859	15,968,157	135,685,180	3,981,444	19,763

第9表－3 世帯主の年齢階級別、保険料(税)

世帯主の 年齢階級	後期高齢者支援金分				介護納付金分		
	保険料(税) 算定額	保険料(税) 軽減額	減免等 による額	賦課限度額を 超える額	保険料(税) 調定額	所得割額	資産割額
計	千円 3,874,938	千円 414,618	千円 11,585	千円 707,922	千円 2,739,979	千円 1,833,408	千円 35,378
～19歳	－	－	－	－	－	－	－
20歳～24 "	－	－	－	－	－	－	－
25 " ～29 "	－	－	－	－	－	－	－
30 " ～34 "	－	－	－	－	－	－	－
35 " ～39 "	－	－	－	－	－	－	－
40 " ～44 "	1,444	－	－	－	1,444	108	－
45 " ～49 "	－	－	－	－	－	－	－
50 " ～54 "	－	－	－	－	－	－	－
55 " ～59 "	2,704	1,153	－	－	1,551	204	－
60 " ～64 "	3,024,988	318,012	9,477	648,625	2,048,192	1,650,987	31,053
65 " ～69 "	655,830	80,581	2,009	36,991	536,106	94,512	2,088
70 " ～74 "	189,971	14,872	99	22,305	152,684	87,598	2,237

算定状況・賦課状況 —一般世帯— <擬制世帯を除く> (続き)

介護納付金分						
被保険者 均等割額	世帯別 平等割額	保険料(税) 算定額	保険料(税) 軽減額	減免等 による額	賦課限度額を 超える額	保険料(税) 調定額
千円	千円	千円	千円	千円	千円	千円
80,536,647	22,227,175	237,279,174	28,381,306	2,046,410	22,908,204	183,898,287
-	-	-	-	-	-	-
5,038	2,561	12,483	2,612	-	-	9,868
19,348	5,375	41,193	6,197	-	-	34,987
90,312	33,887	163,725	25,111	110	-	138,414
319,722	107,477	580,906	93,443	4,082	-	483,203
9,717,287	2,586,368	30,218,146	3,598,843	365,197	1,961,446	24,287,633
12,128,789	3,072,921	39,309,522	4,321,256	496,342	4,629,110	29,856,317
11,428,668	2,891,490	37,480,918	4,048,913	322,737	4,525,706	28,577,502
12,964,905	3,415,365	41,176,789	4,825,143	266,250	4,659,539	31,418,284
20,414,947	5,518,431	60,324,833	7,718,200	394,283	5,672,524	46,527,421
8,710,112	3,066,804	17,705,439	2,140,240	144,366	993,368	14,422,979
4,737,518	1,526,496	10,265,220	1,601,347	53,042	466,511	8,141,680

算定状況・賦課状況 —退職世帯— <擬制世帯を除く> (続き)

介護納付金分						
被保険者 均等割額	世帯別 平等割額	保険料(税) 算定額	保険料(税) 軽減額	減免等 による額	賦課限度額を 超える額	保険料(税) 調定額
千円	千円	千円	千円	千円	千円	千円
1,195,620	371,542	3,435,948	441,952	13,624	537,621	2,441,920
-	-	-	-	-	-	-
-	-	-	-	-	-	-
-	-	-	-	-	-	-
-	-	-	-	-	-	-
1,500	-	1,608	-	-	-	1,608
-	-	-	-	-	-	-
-	-	-	-	-	-	-
3,065	-	3,269	1,407	-	-	1,863
848,767	237,050	2,767,856	331,904	13,031	535,169	1,887,163
255,907	106,724	459,231	83,685	533	657	374,181
86,382	27,768	203,984	24,956	60	1,794	177,107

第10表 世帯主の年齢階級別、職業別世帯数

世帯主の 年齢階級	総数	農林水産業	その他の 自営業	被用者	その他	無職	不詳
計	18, 025, 500	348, 250	2, 212, 200	5, 208, 300	686, 550	7, 552, 950	2, 017, 250
～19歳	61, 250	－	－	13, 850	2, 200	30, 300	14, 900
20歳～24 "	393, 900	150	12, 250	165, 400	8, 500	116, 550	91, 050
25 " ～29 "	487, 100	1, 050	29, 300	263, 250	6, 950	86, 700	99, 850
30 " ～34 "	561, 400	2, 150	69, 800	301, 050	7, 100	84, 200	97, 100
35 " ～39 "	680, 900	5, 800	128, 650	324, 450	10, 250	106, 400	105, 350
40 " ～44 "	861, 450	7, 450	191, 550	378, 700	13, 900	131, 400	138, 450
45 " ～49 "	1, 041, 550	10, 850	214, 800	468, 000	17, 750	160, 750	169, 400
50 " ～54 "	987, 450	12, 550	212, 650	413, 600	22, 950	170, 950	154, 750
55 " ～59 "	1, 144, 550	27, 250	221, 500	488, 850	34, 700	211, 450	160, 800
60 " ～64 "	1, 713, 850	49, 550	252, 750	654, 100	78, 700	496, 150	182, 600
65 " ～69 "	3, 741, 550	90, 100	400, 650	928, 500	170, 850	1, 837, 500	313, 950
70 " ～74 "	4, 394, 250	95, 700	338, 500	665, 250	213, 900	2, 743, 000	337, 900
75 " ～	1, 956, 300	45, 650	139, 800	143, 300	98, 800	1, 377, 600	151, 150

〈擬制世帯を除く〉

世帯主の 年齢階級	総数	農林水産業	その他の 自営業	被用者	その他	無職	不詳
計	14, 455, 850	286, 750	2, 004, 350	4, 107, 350	548, 350	5, 769, 300	1, 739, 750
～19歳	60, 950	－	－	13, 650	2, 200	30, 300	14, 800
20歳～24 "	384, 900	150	12, 050	158, 300	8, 500	115, 500	90, 400
25 " ～29 "	458, 100	1, 050	29, 000	238, 500	6, 950	85, 300	97, 300
30 " ～34 "	509, 700	2, 100	68, 400	256, 250	6, 900	83, 100	92, 950
35 " ～39 "	611, 600	5, 750	127, 950	262, 950	9, 600	105, 500	99, 850
40 " ～44 "	762, 800	7, 400	190, 350	293, 050	13, 300	130, 000	128, 700
45 " ～49 "	912, 350	10, 750	212, 400	356, 200	16, 950	158, 950	157, 100
50 " ～54 "	857, 300	12, 550	210, 250	298, 700	22, 000	169, 950	143, 850
55 " ～59 "	963, 800	27, 000	218, 050	329, 950	32, 700	208, 000	148, 100
60 " ～64 "	1, 533, 350	49, 300	248, 550	500, 850	76, 800	488, 900	168, 950
65 " ～69 "	3, 561, 300	88, 500	392, 400	825, 950	166, 200	1, 787, 800	300, 450
70 " ～74 "	3, 839, 700	82, 200	294, 950	573, 000	186, 250	2, 406, 000	297, 300

第11表 世帯主の年齢階級別、

世帯主の 年齢階級	世帯主数	世帯員の年齢階級						
		0歳～4歳	5歳～9歳	10歳～14歳	15歳～19歳	20歳～24歳	25歳～29歳	30歳～34歳
計	18, 025, 500	534, 600	625, 950	705, 150	750, 300	601, 700	482, 050	553, 100
～19歳	61, 250	1, 550	—	—	650	200	—	—
20歳～24 "	393, 900	32, 900	3, 150	300	2, 300	15, 800	4, 150	650
25 " ～29 "	487, 100	67, 700	46, 150	5, 400	800	12, 650	39, 800	12, 650
30 " ～34 "	561, 400	112, 250	100, 400	49, 700	6, 850	5, 550	30, 400	67, 950
35 " ～39 "	680, 900	131, 150	150, 300	120, 750	50, 050	5, 650	15, 650	52, 400
40 " ～44 "	861, 450	82, 850	147, 050	182, 250	151, 850	34, 700	7, 400	18, 600
45 " ～49 "	1, 041, 550	35, 350	85, 700	167, 600	202, 400	110, 800	19, 400	8, 100
50 " ～54 "	987, 450	14, 050	23, 600	71, 400	144, 000	145, 750	57, 550	13, 600
55 " ～59 "	1, 144, 550	10, 650	13, 000	23, 750	73, 200	125, 350	107, 500	62, 150
60 " ～64 "	1, 713, 850	12, 200	10, 650	18, 050	35, 750	65, 150	93, 900	117, 250
65 " ～69 "	3, 741, 550	15, 000	18, 000	24, 350	25, 450	29, 150	62, 800	126, 000
70 " ～74 "	4, 394, 250	9, 850	15, 600	22, 600	24, 000	18, 150	16, 650	49, 450
75 " ～	1, 956, 300	9, 100	12, 350	19, 000	33, 000	32, 800	26, 850	24, 300

世帯主の 年齢階級	世帯主数	世帯員の年齢階級						
		0歳～4歳	5歳～9歳	10歳～14歳	15歳～19歳	20歳～24歳	25歳～29歳	30歳～34歳
計	14, 455, 850	503, 900	597, 950	669, 250	690, 050	432, 600	286, 850	374, 750
～19歳	60, 950	1, 550	—	—	450	100	—	—
20歳～24 "	384, 900	30, 600	3, 050	100	1, 350	11, 050	2, 750	650
25 " ～29 "	458, 100	65, 750	44, 850	5, 250	400	10, 500	25, 200	7, 000
30 " ～34 "	509, 700	108, 950	98, 600	48, 350	6, 500	3, 900	21, 600	46, 650
35 " ～39 "	611, 600	128, 350	148, 850	119, 250	48, 400	4, 750	12, 700	40, 550
40 " ～44 "	762, 800	81, 450	145, 650	180, 400	148, 900	26, 550	5, 050	15, 450
45 " ～49 "	912, 350	34, 250	84, 400	164, 700	197, 850	81, 950	12, 050	6, 300
50 " ～54 "	857, 300	12, 600	23, 300	70, 900	139, 050	110, 300	30, 800	7, 450
55 " ～59 "	963, 800	8, 350	12, 250	23, 200	71, 400	90, 350	52, 250	36, 050
60 " ～64 "	1, 533, 350	10, 200	8, 950	17, 000	34, 750	54, 600	59, 150	70, 350
65 " ～69 "	3, 561, 300	13, 500	16, 450	22, 850	24, 000	25, 250	52, 900	102, 000
70 " ～74 "	3, 839, 700	8, 350	11, 600	17, 250	17, 000	13, 300	12, 400	42, 300

世帯員の年齢階級別世帯員数

世帯員の年齢階級							
35歳～39歳	40歳～44歳	45歳～49歳	50歳～54歳	55歳～59歳	60歳～64歳	65歳～69歳	70歳～74歳
650, 550	738, 350	733, 400	647, 550	702, 500	1, 268, 400	2, 449, 250	2, 357, 650
—	—	—	—	—	—	—	—
250	300	550	300	750	100	250	—
4, 350	300	150	700	1, 750	2, 600	800	650
24, 200	4, 400	2, 000	950	2, 800	6, 750	4, 300	1, 500
100, 850	27, 250	5, 000	1, 850	1, 550	8, 500	14, 500	7, 850
67, 200	122, 800	27, 900	6, 500	550	4, 550	30, 500	26, 150
25, 400	82, 400	130, 900	31, 400	4, 500	1, 750	12, 650	48, 150
8, 450	25, 350	80, 700	119, 000	23, 400	3, 900	1, 750	12, 750
12, 100	10, 200	29, 500	102, 250	143, 550	28, 650	7, 000	5, 600
66, 550	14, 150	10, 950	41, 950	197, 950	281, 200	62, 800	12, 150
185, 200	129, 350	26, 600	21, 900	104, 200	624, 300	952, 550	137, 450
120, 400	223, 250	159, 600	29, 950	19, 100	149, 350	1, 141, 650	1, 158, 100
35, 600	98, 600	259, 550	290, 800	202, 400	156, 750	220, 500	947, 300

〈擬制世帯を除く〉

世帯員の年齢階級							
35歳～39歳	40歳～44歳	45歳～49歳	50歳～54歳	55歳～59歳	60歳～64歳	65歳～69歳	70歳～74歳
483, 700	510, 900	354, 350	276, 550	420, 900	1, 011, 800	1, 982, 450	1, 013, 550
—	—	—	—	—	—	—	—
—	50	50	—	300	100	200	—
2, 600	100	50	500	300	850	700	100
15, 800	3, 200	1, 650	350	750	2, 700	1, 600	1, 200
74, 250	20, 900	2, 800	900	700	4, 400	5, 100	2, 750
52, 850	93, 800	20, 000	4, 950	300	2, 050	14, 500	10, 650
22, 750	62, 850	101, 350	24, 550	3, 350	1, 050	5, 250	21, 300
7, 200	21, 350	60, 400	92, 050	16, 100	2, 050	1, 200	7, 100
7, 800	7, 200	25, 350	79, 900	111, 550	20, 700	4, 650	3, 450
46, 750	10, 150	9, 850	37, 450	173, 300	249, 400	50, 850	9, 550
155, 750	113, 850	24, 450	19, 450	98, 650	592, 800	889, 200	128, 300
97, 950	177, 450	108, 400	16, 450	15, 600	135, 700	1, 009, 200	829, 150

第12表－1 都道府県別、保険料(税)

都道府県別	世帯数	(再掲) 所得不詳 世帯数	被保険 者 数	(再掲) 所得不詳 被保険者数	特例対象被保険者				所得総額	年金収入額	分離譲渡 所得金額
					特例対象 被保険者の いる世帯数	特例対象被保険 者のいる世帯の 被保険者数	特例対象 被保険 者数	特例対象 被保険者の 所得総額			
								千円	千円	千円	千円
全 国	18,025,500	943,100	28,256,350	1,633,600	122,400	184,650	122,600	75,335,204	23,345,129,108	16,089,875,227	1,545,031,283
北海道	755,350	54,450	1,151,200	137,050	6,000	7,700	6,000	3,473,266	817,269,471	666,174,719	14,104,020
青 森	199,000	4,600	316,250	7,200	1,200	2,550	1,200	574,969	208,804,042	158,778,945	3,739,793
岩 手	173,700	4,700	284,600	7,250	900	2,550	900	707,041	192,283,211	176,864,672	2,019,825
宮 城	302,850	12,350	477,800	19,400	2,250	2,650	2,250	1,111,599	394,448,017	270,051,683	43,294,461
秋 田	139,850	1,900	220,650	2,650	500	900	500	127,509	148,303,598	143,963,666	2,558,839
山 形	141,700	4,650	234,800	10,250	550	900	550	186,604	160,069,304	153,815,100	1,698,397
福 島	264,200	9,900	427,950	17,200	900	1,800	900	425,770	319,747,715	255,319,276	23,929,026
茨 城	437,200	18,550	723,650	30,900	2,250	3,650	2,250	1,162,676	564,131,126	404,839,288	22,494,157
栃 木	286,800	12,150	468,000	21,200	1,400	1,900	1,400	856,665	361,577,539	278,295,620	8,564,710
群 馬	288,300	11,250	480,100	18,450	550	1,250	550	202,663	367,282,966	278,908,434	12,412,934
埼 玉	1,061,800	88,050	1,689,650	155,650	8,800	15,200	8,800	5,892,512	1,485,524,817	957,552,128	83,285,226
千 葉	916,450	49,750	1,421,650	84,450	6,750	9,350	6,850	4,126,753	1,244,220,994	853,497,073	71,988,681
東 京	2,133,150	186,200	3,074,500	244,400	16,650	23,150	16,650	14,227,245	3,493,432,258	1,363,829,728	384,776,108
神奈川	1,244,600	64,100	1,913,350	95,900	9,700	13,200	9,700	6,754,280	2,036,057,152	1,122,320,838	233,037,167
新 潟	296,650	6,100	469,950	11,650	500	900	500	147,251	320,624,359	334,165,930	10,916,607
富 山	131,000	3,200	199,200	5,700	1,150	2,300	1,150	465,094	147,544,864	157,563,686	3,760,348
石 川	148,250	4,800	230,200	8,950	500	550	500	169,505	180,856,477	149,702,413	7,697,957
福 井	94,850	2,650	149,000	3,350	400	800	400	207,676	119,274,275	102,132,934	10,047,740
山 梨	123,450	4,300	196,300	6,900	800	1,150	800	391,629	154,932,416	102,553,659	9,628,241
長 野	289,100	7,350	468,500	11,300	1,700	2,000	1,700	840,613	370,526,808	288,310,060	16,891,868
岐 阜	275,550	8,750	457,200	16,850	1,000	1,450	1,000	763,238	373,787,072	281,026,196	13,018,600
静 岡	525,200	13,900	838,850	20,850	4,350	8,000	4,350	3,456,141	746,159,788	557,458,897	41,524,077
愛 知	970,650	40,200	1,557,400	68,200	4,950	8,450	4,950	3,565,927	1,637,197,852	955,912,787	148,981,482
三 重	242,400	11,400	382,350	19,850	650	1,350	650	341,121	278,923,954	249,747,009	5,650,136
滋 賀	175,150	6,450	278,850	9,300	1,250	1,700	1,250	918,267	211,598,689	206,184,381	9,551,114
京 都	365,600	15,900	574,350	26,350	2,700	3,150	2,700	2,205,015	432,342,305	330,007,475	6,847,338
大 阪	1,294,900	108,250	2,022,450	231,050	9,600	15,350	9,600	5,572,497	1,359,787,587	927,158,465	86,206,557
兵 庫	758,800	36,850	1,198,450	72,300	9,000	12,750	9,000	3,994,489	933,902,933	709,451,906	48,821,340
奈 良	192,150	8,850	317,600	18,650	1,300	2,350	1,300	941,923	211,180,301	192,496,648	13,178,772
和歌山	154,150	5,000	258,250	9,600	600	850	600	291,532	184,217,914	141,813,195	21,549,826
鳥 取	76,650	1,900	119,400	2,550	400	800	400	196,932	83,416,062	81,335,620	3,339,176
島 根	87,000	2,600	135,250	5,150	500	750	500	305,495	92,710,124	95,918,403	5,333,333
岡 山	254,550	8,950	393,700	13,400	1,700	2,300	1,800	940,807	270,908,565	265,009,834	3,055,415
広 島	368,900	32,600	574,100	70,250	4,200	6,150	4,200	1,986,117	406,053,653	373,303,498	16,374,564
山 口	197,350	4,250	297,000	5,800	600	800	600	269,259	264,392,925	227,139,309	9,932,177
徳 島	101,100	3,900	161,800	7,400	650	900	650	240,728	101,621,621	97,556,945	5,445,793
香 川	132,350	2,800	205,150	3,700	750	750	750	299,779	153,959,880	145,322,350	1,655,161
愛 媛	203,950	8,000	325,250	14,300	400	700	400	165,387	186,434,942	199,514,434	4,154,139
高 知	113,150	2,900	180,900	4,400	750	900	750	625,256	121,580,247	97,654,750	1,675,675
福 岡	713,000	19,850	1,113,050	32,550	5,500	7,600	5,500	2,806,683	774,242,019	612,444,962	73,654,785
佐 賀	107,550	3,000	179,500	6,050	600	1,050	600	226,221	120,857,285	96,124,655	4,288,453
長 崎	207,450	3,550	332,800	7,650	500	750	500	203,511	198,381,665	179,088,163	3,445,439
熊 本	260,350	9,050	430,050	13,150	1,200	1,800	1,200	448,704	292,419,688	239,290,261	9,368,389
大 分	162,800	5,700	254,150	8,900	900	2,350	900	302,407	151,698,925	153,363,573	3,836,008
宮 崎	170,350	5,700	272,950	7,300	2,250	3,500	2,250	804,688	177,376,067	141,431,139	8,795,668
鹿児島	248,400	4,950	388,750	7,400	1,500	2,000	1,500	776,659	236,684,323	207,102,222	6,531,413
沖 縄	237,800	16,850	409,500	30,850	1,150	1,700	1,150	635,102	256,381,311	108,378,301	21,970,349

注) 1. 特例対象被保険者の所得は30/100軽減後の額を集計している。

2. 「特例対象被保険者」のうち、「特例対象被保険者のいる世帯数」及び「特例対象被保険者のいる世帯の被保険者数」は特例対象の国保

賦課状況（市町村） ー 全世界帯ー

分離譲渡 所得のある 世帯数	旧ただし書 方式による 課税標準額	固定資産 税額	固定資産 税のある 世帯数	短期被保険者証等交付世帯数		保険料（税）賦課経過措置適用世帯数							その他
				短期被保 険者証	資格 証明書	旧国保被 保険者合算 軽減のみ	平等割 半額 のみ	平等割 1/4軽減 のみ	旧国保被保険 者合算軽減か つ平等割半額	旧国保被保険者 合算軽減かつ 平等割1/4軽減	被扶養者で あった者に対 する緩和措置		
208,550	千円 18,825,688,389	千円 160,914,632	1,809,100	695,350	156,800	573,900	477,150	63,200	702,200	119,500	94,750	-	
4,700	647,680,496	5,734,543	69,100	21,150	7,050	15,150	20,750	2,500	41,450	5,400	4,450	-	
1,250	159,678,909	2,634,787	44,350	9,150	1,600	8,150	6,700	800	10,800	2,750	400	-	
1,450	146,114,314	2,557,791	36,650	4,450	450	7,900	5,100	650	10,300	2,200	150	-	
2,650	318,261,477	4,278,922	44,400	8,650	1,200	8,500	10,050	1,800	15,250	2,450	1,850	-	
800	112,094,088	1,210,527	16,450	5,150	1,850	5,700	3,250	350	8,550	1,600	300	-	
1,000	118,697,684	1,591,243	22,950	4,950	450	5,450	4,800	1,000	6,750	1,500	350	-	
2,500	250,548,377	1,281,973	17,600	8,800	3,450	31,650	7,400	1,200	12,250	1,700	700	-	
2,250	448,266,716	5,399,342	73,650	24,650	2,400	14,950	13,750	2,650	22,700	3,250	3,950	-	
2,600	282,362,580	9,647,809	101,000	14,050	6,700	8,150	7,900	1,200	15,300	2,550	900	-	
3,200	288,694,465	6,379,054	73,400	13,900	3,000	7,750	6,850	850	16,450	2,450	1,400	-	
12,150	1,217,216,438	21,278,543	219,750	27,350	1,200	53,550	17,350	2,700	20,550	1,850	6,750	-	
10,200	1,009,945,971	1,620,953	20,950	62,800	10,600	21,900	27,650	3,850	38,300	5,750	8,300	-	
38,350	2,977,174,234	2,042,706	12,250	58,500	24,650	89,800	1,250	100	650	100	9,250	-	
14,550	1,719,793,698	826,017	7,950	45,700	7,800	44,550	26,400	3,950	24,300	2,850	12,250	-	
2,050	240,813,862	557,987	9,050	8,000	6,450	6,400	9,650	3,250	14,000	3,100	300	-	
1,650	111,778,122	-	-	4,000	1,400	3,650	8,100	350	8,650	2,200	500	-	
2,150	141,896,706	1,989,870	23,850	4,150	750	4,700	7,850	1,100	5,350	500	150	-	
1,200	91,695,763	5,464,671	52,050	3,250	700	3,050	4,700	850	4,100	750	550	-	
1,150	121,869,229	1,933,017	22,400	4,900	1,250	3,350	4,600	800	6,650	1,350	250	-	
2,500	289,115,796	7,992,731	99,850	8,900	200	8,650	8,750	750	16,700	2,550	950	-	
4,300	297,095,111	4,608,417	48,050	7,250	1,650	9,200	9,350	1,500	15,900	2,050	1,450	-	
6,300	596,148,711	17,197,109	150,000	18,650	3,600	11,950	22,300	2,050	27,300	4,700	2,750	-	
15,650	1,371,207,580	11,393,865	83,050	31,750	4,500	35,800	29,350	3,550	34,450	5,700	3,300	-	
1,600	216,275,759	2,839,986	38,450	8,600	4,750	7,050	9,200	1,050	14,550	2,250	2,550	-	
2,750	165,376,798	283,851	3,800	6,850	500	3,700	6,850	600	8,350	1,500	1,350	-	
1,000	347,098,663	869,668	12,150	12,400	3,300	3,050	13,750	2,050	16,050	3,450	850	-	
16,050	1,081,470,223	16,493	200	52,000	16,900	23,700	38,250	5,600	59,550	9,700	6,800	-	
12,500	752,540,845	2,816,715	32,400	24,850	6,850	18,700	28,800	2,550	39,250	6,300	4,250	-	
3,050	165,900,945	401,339	5,700	7,700	400	3,900	8,550	750	8,550	1,850	2,400	-	
1,650	144,518,320	4,134,627	57,150	6,200	850	4,050	4,200	650	9,400	1,400	300	-	
1,450	63,375,646	2,019,119	25,900	2,900	350	2,250	2,000	400	4,650	1,200	100	-	
1,000	69,187,252	730	50	1,650	450	3,050	2,850	250	4,550	1,200	300	-	
2,450	206,858,215	454,555	6,650	7,350	1,700	10,950	7,150	1,550	12,550	2,150	1,550	-	
4,950	317,658,860	2,646,486	33,950	23,050	1,050	7,600	14,050	850	19,900	3,750	1,800	-	
2,200	217,093,679	234,525	4,800	6,700	2,300	6,800	6,550	1,000	11,700	1,700	1,550	-	
1,750	77,791,847	5,685,952	55,800	3,900	1,200	3,250	2,600	200	5,600	1,500	500	-	
1,200	119,710,833	3,277,401	41,550	5,200	1,200	2,800	3,250	400	6,750	1,850	900	-	
1,950	137,179,089	4,374,730	54,450	8,650	1,850	3,800	5,200	900	8,650	1,250	1,050	-	
650	93,861,962	750,776	10,950	3,700	700	3,000	3,400	250	6,000	1,100	400	-	
7,350	602,592,336	1,048,675	16,150	41,150	9,950	15,950	24,050	2,100	27,700	4,600	2,350	-	
700	90,847,430	119,485	1,400	4,750	550	3,750	3,600	400	5,200	1,250	500	-	
1,050	146,001,561	1,224,601	19,400	10,950	550	6,950	4,650	700	10,350	1,500	1,300	-	
2,700	224,193,964	413,739	6,700	19,850	1,200	8,050	5,650	800	11,350	2,900	1,000	-	
900	113,663,534	-	-	5,350	1,750	4,400	4,000	450	8,900	1,700	350	-	
1,400	134,954,380	3,205,157	51,300	8,300	1,500	5,500	4,500	500	8,100	1,650	700	-	
1,250	177,692,347	3,232,670	55,950	14,850	3,300	5,700	6,700	600	11,750	2,750	600	-	
2,400	201,693,578	3,241,477	25,500	8,350	750	6,050	3,500	800	6,100	1,700	100	-	

被保険者がいる世帯について、「特例対象被保険者数」及び「特例対象被保険者の所得総額」は特例対象の国保被保険者について集計している。

第12表－1 都道府県別、保険料(税)

都道府県別	医療給付費分								後期高齢者支援金分	
	保険料(税) 調定額	(再掲)所得不詳 保険料(税) 調定額	保険料(税) 軽減額	軽減 世帯数	賦課限度額 を超える額	賦課限度額を 越える世帯数	減免等によ る 額	減免 世帯数	保険料(税) 調定額	(再掲)所得不詳 保険料(税) 調定額
	千円	千円	千円		千円		千円		千円	千円
全 国	1,873,961,167	75,824,513	292,533,900	9,868,800	234,926,274	355,450	16,104,225	752,550	610,954,129	24,679,322
北海道	75,234,608	7,576,658	15,452,413	497,000	10,129,743	20,350	258,133	40,500	23,931,032	2,424,168
青 森	20,980,812	322,583	4,211,306	125,050	1,444,934	4,150	11,608	500	6,476,446	101,658
岩 手	15,777,521	309,473	2,799,569	105,700	723,705	1,550	3,372	150	5,360,310	98,454
宮 城	29,912,107	951,225	4,979,477	167,050	4,268,642	5,050	460,924	28,800	10,204,319	317,480
秋 田	13,683,520	119,419	2,734,227	91,500	1,416,178	2,600	45,330	1,450	4,194,135	36,212
山 形	15,614,744	612,638	2,641,219	81,850	571,070	2,450	12,782	700	5,099,270	198,241
福 島	23,443,459	594,738	4,104,802	147,850	2,179,618	3,050	2,121,529	22,550	8,575,193	214,690
茨 城	47,152,096	1,337,620	6,433,272	227,150	3,718,339	6,350	96,909	4,000	14,576,004	414,840
栃 木	31,491,216	1,130,696	4,633,773	154,550	1,538,491	5,350	21,120	900	10,686,847	378,974
群 馬	31,084,320	788,500	4,881,059	160,100	1,589,443	4,350	39,448	1,750	10,344,239	263,524
埼 玉	111,395,673	7,125,836	9,568,256	496,600	16,790,364	26,600	128,714	7,300	33,753,515	2,316,457
千 葉	96,149,928	3,573,372	11,642,531	451,000	8,284,022	16,500	269,760	30,950	29,767,442	1,147,158
東 京	238,663,389	10,524,163	24,981,022	932,450	46,797,951	58,250	733,142	10,700	75,263,873	3,297,513
神奈川	138,684,097	3,949,671	14,473,222	551,200	23,050,685	28,450	2,198,857	56,750	47,457,131	1,364,069
新 潟	26,672,081	507,808	4,872,513	179,550	1,099,856	2,300	67,375	3,100	10,208,951	177,915
富 山	13,109,301	322,705	2,166,569	74,700	462,757	1,700	9,940	500	3,852,230	95,794
石 川	16,841,133	428,395	2,639,783	79,150	899,449	3,300	5,193	200	5,200,759	137,410
福 井	10,297,314	210,841	1,557,028	50,300	672,608	1,300	13,750	650	3,157,371	66,872
山 梨	13,909,594	350,760	2,181,494	67,450	1,124,989	2,150	7,795	350	4,096,276	104,268
長 野	30,235,966	454,793	4,232,777	162,700	2,475,925	4,400	19,341	950	10,791,062	165,043
岐 阜	32,200,556	777,616	4,704,470	144,650	2,460,461	5,200	145,487	14,250	10,398,947	260,069
静 岡	57,046,642	996,987	7,705,630	267,250	5,440,963	9,100	47,709	2,750	19,812,565	358,959
愛 知	107,815,379	3,149,233	14,180,710	471,000	19,052,041	23,100	1,379,298	166,600	35,930,420	1,066,348
三 重	24,470,698	798,091	3,851,219	128,950	677,286	2,550	67,505	2,900	8,998,203	297,511
滋 賀	18,057,193	442,000	2,874,086	93,700	937,081	2,600	34,062	1,800	6,275,108	152,553
京 都	33,079,180	1,161,578	6,853,623	231,150	6,229,143	6,800	408,861	7,100	11,669,799	391,965
大 阪	127,982,042	11,099,478	27,220,002	789,650	18,045,490	26,050	3,742,862	82,550	44,781,114	3,827,328
兵 庫	74,342,835	3,479,549	14,583,404	448,100	12,563,204	11,350	2,592,273	190,750	25,625,563	1,125,846
奈 良	20,009,256	843,909	3,894,451	113,100	1,772,480	3,600	114,108	2,500	6,063,685	259,691
和歌山	16,451,117	413,026	3,048,653	94,300	2,060,018	2,650	5,076	400	5,034,610	123,688
鳥 取	7,750,851	158,240	1,459,062	46,650	322,264	1,250	2,182	100	2,644,612	53,742
島 根	9,389,192	326,441	1,642,274	52,400	332,077	1,100	5,410	300	2,800,076	95,167
岡 山	24,910,175	592,638	4,715,212	152,200	1,379,948	3,550	92,831	2,350	8,324,980	199,115
広 島	39,598,440	4,159,839	6,602,798	206,950	2,543,413	6,500	184,220	5,700	12,163,082	1,222,624
山 口	19,401,032	311,039	3,915,584	123,250	7,039,693	2,350	35,899	1,550	5,776,442	89,584
徳 島	10,978,401	440,711	2,313,878	66,900	1,358,977	2,350	14,884	500	3,052,565	117,475
香 川	14,152,378	156,167	2,732,363	79,700	1,321,020	2,100	20,805	900	3,809,979	40,778
愛 媛	18,998,630	501,207	4,133,531	134,450	677,642	2,300	311,622	41,300	6,220,264	173,932
高 知	10,539,600	183,729	2,335,647	75,400	1,466,834	2,300	12,499	400	3,509,916	62,067
福 岡	66,960,940	1,182,813	13,925,181	452,800	7,297,520	10,750	145,008	5,900	22,598,137	388,448
佐 賀	13,727,125	481,855	2,518,639	64,950	1,673,402	3,850	10,490	500	3,628,755	133,984
長 崎	19,835,210	295,098	4,223,264	137,400	823,712	2,350	31,012	1,500	6,685,062	93,158
熊 本	29,159,881	669,593	6,106,773	164,700	2,759,612	7,800	53,123	3,600	8,747,809	196,701
大 分	16,604,760	430,203	3,574,983	104,750	991,596	2,750	57,358	1,850	4,630,926	119,492
宮 崎	16,906,899	244,029	3,294,319	107,550	1,474,526	3,500	14,785	700	5,518,724	86,724
鹿児島	21,975,634	272,471	4,771,339	164,150	1,721,901	2,950	49,266	950	7,007,704	92,502
沖 縄	21,284,245	1,065,079	4,166,496	149,850	3,265,204	4,500	570	100	6,248,680	329,130

賦課状況（市町村） ー全世帯ー（続き）

後期高齢者支援金分					介護納付金分						
保険料(税) 軽減額	賦課限度額を 超える額	賦課限度額 を越える 世帯数	減免等によ る額	減免 世帯数	保険料(税) 調定額	(再掲)所得不詳 保険料(税) 調定額	保険料(税) 軽減額	賦課限度額を 超える額	賦課限度額 を越える 世帯数	減免等によ る額	減免 世帯数
千円	千円		千円		千円	千円	千円	千円		千円	
96,377,498	75,492,074	344,900	6,192,679	766,700	220,034,502	12,490,668	33,596,201	29,123,218	162,350	2,310,428	287,950
4,879,305	3,123,672	20,000	87,852	40,500	8,003,154	1,170,707	1,555,306	978,512	8,450	22,974	17,450
1,318,215	489,763	3,600	3,387	500	2,862,727	58,808	544,550	313,781	2,200	680	50
954,800	331,640	2,550	1,236	150	1,989,326	49,019	337,505	119,460	1,050	-	-
1,677,622	1,524,751	5,800	159,297	28,800	3,875,811	164,707	593,860	195,997	3,150	37,010	10,000
818,006	360,704	2,550	12,510	1,450	1,611,844	27,867	274,866	304,135	900	8,950	1,000
845,480	222,606	2,450	5,083	700	1,898,977	108,262	283,110	36,512	700	978	50
1,450,164	938,102	4,650	690,634	22,550	3,084,679	120,870	506,965	207,251	1,700	258,456	10,750
2,059,851	1,173,020	6,200	29,141	4,000	5,298,585	246,030	730,104	258,850	2,150	675	50
1,571,383	446,695	5,400	6,715	900	3,911,512	187,359	545,961	151,899	2,000	-	-
1,653,801	530,991	5,050	12,730	1,750	3,783,687	127,167	533,310	144,264	2,350	585	150
3,325,279	3,855,181	19,200	40,563	7,300	11,476,079	1,130,134	1,123,900	1,244,694	6,900	440	150
3,349,056	2,795,326	15,100	79,378	30,950	10,601,279	656,548	1,328,360	1,009,204	6,250	15,278	8,400
7,981,670	13,819,530	52,600	225,315	10,600	28,853,482	1,689,271	3,272,468	4,580,524	23,250	-	-
4,990,576	8,492,362	29,850	616,821	56,750	17,609,666	705,442	1,758,844	5,485,145	15,600	202,655	29,200
1,847,193	523,394	3,950	26,020	3,100	3,526,741	102,444	576,999	281,752	1,800	7,560	1,200
647,634	106,500	950	2,922	500	1,331,037	65,620	194,450	57,624	800	-	-
854,843	209,892	2,200	1,746	200	1,764,881	59,290	274,557	49,126	1,100	-	-
438,486	239,563	1,300	4,058	650	1,072,813	28,647	160,058	82,429	300	263	100
654,960	278,639	2,000	2,055	350	1,580,518	44,270	253,357	55,090	650	480	100
1,520,911	905,034	5,450	7,288	950	3,771,516	85,661	508,409	243,219	2,450	-	-
1,516,915	836,637	5,300	48,420	14,250	3,604,787	97,944	465,941	300,241	1,650	14,730	5,700
2,919,357	1,706,739	9,950	18,060	2,600	6,161,740	164,280	917,731	616,175	3,250	-	-
4,573,327	6,399,940	24,750	403,705	123,000	13,662,700	540,364	1,594,880	3,330,452	14,100	128,205	41,300
1,410,737	329,455	2,750	25,689	2,900	3,293,581	151,514	459,482	253,179	2,400	180	100
982,446	367,354	2,750	11,809	1,800	1,869,410	74,142	310,672	119,899	1,350	-	-
2,443,062	2,479,406	8,700	150,623	7,100	4,089,986	173,301	801,540	1,493,166	4,700	84,555	4,200
9,640,104	6,362,271	24,400	1,330,345	82,550	16,060,001	1,768,916	3,244,836	2,319,914	12,400	427,815	31,150
5,243,413	4,906,998	14,200	1,817,941	248,750	9,330,244	636,966	2,048,903	1,646,827	9,800	1,022,451	104,700
1,200,717	454,647	2,900	31,589	2,500	2,269,557	142,917	478,344	211,985	1,500	-	-
957,649	522,964	2,500	1,836	400	2,047,827	64,559	347,959	120,916	1,200	90	50
503,224	116,847	1,150	834	100	933,590	34,630	171,037	86,431	750	-	-
502,356	82,106	1,100	1,635	300	1,034,097	53,530	169,011	23,664	500	-	-
1,550,913	511,064	3,750	31,493	2,350	2,661,556	99,286	491,222	171,020	1,250	8,011	500
2,077,258	729,548	4,450	56,894	5,700	4,230,323	620,434	719,834	148,040	2,250	12,236	950
1,150,692	2,350,212	2,250	11,535	1,550	1,881,777	44,256	345,674	260,524	1,650	-	-
617,849	292,254	1,850	3,412	500	1,071,595	75,319	221,001	38,879	700	-	-
705,371	318,583	1,650	5,561	900	1,303,231	26,375	238,961	30,242	500	-	-
1,334,192	226,971	2,750	101,829	41,300	1,723,660	72,577	398,781	59,187	800	33,741	17,200
764,113	509,797	2,350	4,571	400	1,327,858	40,271	254,630	257,672	850	-	-
4,730,909	2,371,464	11,400	50,392	5,900	7,482,577	229,331	1,536,228	501,762	4,450	9,116	900
637,414	308,579	2,600	2,735	500	1,499,549	74,435	246,493	175,085	1,750	-	-
1,465,199	240,162	2,300	11,198	1,500	2,387,959	38,340	443,369	116,009	1,400	-	-
1,802,137	721,381	6,050	14,678	3,600	3,162,001	115,278	566,471	235,312	3,150	2,873	2,000
984,027	168,819	2,050	16,032	1,850	1,769,412	71,260	316,496	54,937	900	5,162	450
1,060,502	451,354	3,350	4,635	700	2,151,065	48,615	370,830	167,536	1,850	-	-
1,533,458	513,355	3,050	20,255	950	2,532,601	53,767	560,685	142,209	1,400	4,280	100
1,230,923	845,806	3,750	225	100	2,583,502	149,939	518,252	442,497	2,100	-	-

第12表－ 2 都道府県別、保険料(税)

都道府 県別	世帯数	(再掲) 所得不詳 世帯数	被保険 者 数	(再掲) 所得不詳 被保険者数	特例対象被保険者				所得総額	年金収入額	分離譲渡 所得金額
					特例対象 被保険者の いる世帯数	特例対象被保険 者のいる世帯の 被保険者数	特例対象 被保険 者数	特例対象 被保険者の 所得総額			
								千円	千円	千円	千円
全 国	17,959,000	942,900	28,114,800	1,632,200	122,400	184,500	122,550	75,322,606	23,193,142,504	15,979,873,521	1,531,456,833
北海道	754,150	54,450	1,147,450	136,900	6,000	7,700	6,000	3,473,266	815,719,380	663,463,206	14,104,020
青 森	198,050	4,600	313,950	7,200	1,200	2,550	1,200	574,969	207,741,157	157,180,062	3,739,793
岩 手	172,700	4,700	282,300	7,250	900	2,550	900	707,041	190,990,927	175,362,744	2,016,345
宮 城	301,700	12,350	474,450	19,300	2,250	2,650	2,250	1,111,599	391,712,190	267,374,284	42,296,961
秋 田	139,150	1,900	218,200	2,650	500	900	500	127,509	147,267,899	142,193,398	2,558,839
山 形	140,500	4,550	232,050	10,150	550	900	550	186,604	158,376,089	151,775,707	1,698,397
福 島	262,250	9,900	424,000	17,150	900	1,800	900	425,770	317,903,557	252,875,214	23,929,026
茨 城	435,350	18,550	719,150	30,700	2,250	3,650	2,250	1,162,676	560,926,841	401,035,934	22,494,157
栃 木	284,900	12,150	464,900	21,200	1,400	1,900	1,400	856,665	359,157,467	275,419,549	8,504,710
群 馬	287,000	11,250	477,500	18,450	550	1,250	550	202,663	365,686,191	276,553,106	12,412,934
埼 玉	1,058,950	88,050	1,683,500	155,550	8,800	15,200	8,800	5,892,512	1,457,074,620	953,014,464	83,024,631
千 葉	913,950	49,750	1,416,100	84,450	6,750	9,350	6,850	4,126,753	1,240,160,771	848,576,555	71,988,681
東 京	2,128,450	186,200	3,064,850	244,400	16,650	23,150	16,650	14,227,245	3,468,315,622	1,355,749,096	383,154,880
神奈川	1,241,500	64,100	1,908,250	95,900	9,700	13,200	9,700	6,754,280	2,030,361,432	1,117,888,644	233,037,167
新 潟	295,300	6,100	466,250	11,650	500	900	500	147,251	318,523,489	331,807,525	10,916,607
富 山	129,950	3,200	197,500	5,700	1,150	2,300	1,150	465,094	145,929,610	156,790,518	3,760,348
石 川	147,650	4,800	228,700	8,950	500	550	500	169,505	179,776,675	148,611,537	7,697,957
福 井	94,100	2,650	147,350	3,350	400	800	400	207,676	118,331,618	101,165,015	10,047,740
山 梨	123,050	4,300	195,150	6,900	800	1,150	800	391,629	153,909,836	101,363,017	9,628,241
長 野	287,950	7,350	464,800	11,300	1,700	1,950	1,650	828,015	367,702,175	285,527,715	16,891,868
岐 阜	274,900	8,750	455,450	16,850	1,000	1,450	1,000	763,238	372,902,657	279,451,111	13,018,600
静 岡	523,450	13,900	834,500	20,850	4,350	8,000	4,350	3,456,141	742,595,630	554,187,339	41,376,438
愛 知	967,400	40,200	1,551,850	68,200	4,950	8,450	4,950	3,565,927	1,624,655,800	951,075,036	140,933,929
三 重	241,900	11,400	381,150	19,850	650	1,350	650	341,121	276,494,218	248,843,251	5,650,136
滋 賀	174,350	6,450	276,700	9,100	1,250	1,700	1,250	918,267	209,584,609	204,417,699	9,551,114
京 都	364,500	15,900	572,750	26,350	2,700	3,150	2,700	2,205,015	431,462,652	328,685,777	6,847,338
大 阪	1,289,050	108,150	2,012,600	230,750	9,600	15,350	9,600	5,572,497	1,354,258,050	920,270,897	86,206,557
兵 庫	755,250	36,850	1,193,100	72,250	9,000	12,750	9,000	3,994,489	929,676,100	704,223,338	48,821,340
奈 良	191,600	8,850	316,400	18,650	1,300	2,350	1,300	941,923	210,778,163	191,538,785	13,178,772
和歌山	153,450	5,000	256,000	9,600	600	850	600	291,532	182,184,191	139,752,064	21,549,826
鳥 取	76,350	1,900	118,250	2,550	400	800	400	196,932	82,880,323	80,588,316	3,339,176
島 根	86,500	2,600	133,700	5,150	500	750	500	305,495	91,196,287	94,564,388	5,333,333
岡 山	253,950	8,950	392,500	13,400	1,700	2,300	1,800	940,807	269,931,696	264,228,301	3,055,415
広 島	367,600	32,600	571,200	70,250	4,200	6,150	4,200	1,986,117	403,257,813	370,499,544	16,374,564
山 口	196,600	4,250	295,550	5,800	600	800	600	269,259	263,385,798	226,038,315	9,932,177
徳 島	100,650	3,900	160,800	7,400	650	900	650	240,728	101,093,102	97,014,755	5,445,793
香 川	131,950	2,800	204,400	3,700	750	750	750	299,779	153,641,752	144,670,670	1,655,161
愛 媛	202,550	8,000	322,850	14,300	400	700	400	165,387	185,121,248	197,493,636	4,154,139
高 知	112,600	2,900	179,750	4,400	750	900	750	625,256	120,989,270	96,776,673	1,675,675
福 岡	709,650	19,850	1,107,500	32,500	5,500	7,600	5,500	2,806,683	771,216,130	608,023,538	73,654,785
佐 賀	107,200	3,000	178,300	6,050	600	950	600	226,221	120,426,930	95,430,783	4,288,453
長 崎	206,650	3,550	330,700	7,650	500	750	500	203,511	197,583,635	177,797,626	3,445,439
熊 本	258,850	9,050	427,000	13,150	1,200	1,800	1,200	448,704	287,123,051	236,905,605	6,931,935
大 分	161,850	5,700	251,500	8,900	900	2,350	900	302,407	150,501,249	151,577,246	3,836,008
宮 崎	169,150	5,700	269,600	7,300	2,250	3,500	2,250	804,688	174,563,023	139,247,123	8,795,668
鹿児島	247,100	4,950	386,550	7,400	1,500	2,000	1,500	776,659	234,563,058	205,349,099	6,531,413
沖 縄	237,350	16,850	407,750	30,750	1,150	1,700	1,150	635,102	255,508,525	107,495,318	21,970,349

注) 1. 特例対象被保険者の所得は30/100軽減後の額を集計している。

2. 「特例対象被保険者」のうち、「特例対象被保険者のいる世帯数」及び「特例対象被保険者のいる世帯の被保険者数」は特例対象の国保

賦課状況（市町村） — 一般世帯 —

分離譲渡 所得のある 世帯数	旧ただし書 方式による 課税標準額	固定資産 税額	固定資産 税のある 世帯数	短期被保険者証等交付世帯数		保険料（税）賦課経過措置適用世帯数							その他
				短期被保 険者証	資格 証明書	旧国保被 保険者合算 軽減のみ	平等割 半額 のみ	平等割 1/4軽減 のみ	旧国保被保 険者合算軽減 かつ平等割半額	旧国保被保 険者合算軽減 かつ平等割1/4軽減	被扶養者で あった者に対 する緩和措置		
206,750	千円 18,702,505,171	千円 159,882,459	1,797,350	693,200	156,250	572,550	476,950	63,200	701,500	119,450	94,750	-	
4,700	646,848,527	5,729,994	69,000	21,000	7,050	15,150	20,750	2,500	41,450	5,400	4,450	-	
1,250	159,031,080	2,625,161	44,200	9,150	1,600	8,150	6,700	800	10,800	2,750	400	-	
1,450	145,245,735	2,545,941	36,300	4,450	450	7,800	5,100	650	10,300	2,200	150	-	
2,600	316,030,758	4,257,070	44,000	8,650	1,200	8,500	10,050	1,800	15,250	2,450	1,850	-	
800	111,480,048	1,209,507	16,400	5,150	1,850	5,700	3,250	350	8,550	1,600	300	-	
1,000	117,515,513	1,551,896	22,750	4,950	450	5,400	4,800	1,000	6,750	1,500	350	-	
2,500	249,430,798	1,273,888	17,500	8,800	3,450	31,550	7,400	1,200	12,100	1,700	700	-	
2,250	445,948,129	5,368,592	73,300	24,450	2,400	14,950	13,750	2,650	22,600	3,250	3,950	-	
2,500	280,688,994	9,533,104	100,300	13,850	6,500	8,100	7,900	1,200	15,150	2,550	900	-	
3,200	287,738,083	6,337,847	72,950	13,900	2,850	7,750	6,850	850	16,450	2,450	1,400	-	
12,050	1,189,760,882	21,134,230	218,650	27,350	1,200	53,400	17,350	2,700	20,550	1,850	6,750	-	
10,200	1,007,027,416	1,615,383	20,850	62,700	10,600	21,800	27,650	3,850	38,300	5,750	8,300	-	
37,550	2,954,134,405	2,042,706	12,250	58,500	24,650	89,650	1,250	100	650	100	9,250	-	
14,550	1,715,431,745	823,383	7,950	45,700	7,800	44,550	26,300	3,950	24,300	2,850	12,250	-	
2,050	239,488,445	557,987	9,050	8,000	6,450	6,400	9,650	3,250	14,000	3,050	300	-	
1,650	110,515,310	-	-	4,000	1,400	3,650	8,100	350	8,650	2,200	500	-	
2,150	141,063,294	1,978,885	23,800	4,050	750	4,700	7,850	1,100	5,350	500	150	-	
1,200	91,118,994	5,421,812	51,400	3,250	700	3,050	4,700	850	4,100	750	550	-	
1,150	121,117,005	1,926,497	22,400	4,900	1,250	3,350	4,600	800	6,650	1,350	250	-	
2,500	287,013,114	7,883,055	98,750	8,900	200	8,500	8,750	750	16,700	2,550	950	-	
4,300	296,544,750	4,599,630	48,000	7,250	1,650	9,200	9,350	1,500	15,900	2,050	1,450	-	
6,200	593,624,256	17,101,797	149,100	18,350	3,600	11,950	22,200	2,050	27,100	4,700	2,750	-	
15,200	1,359,979,085	11,361,494	82,800	31,750	4,500	35,700	29,350	3,550	34,450	5,700	3,300	-	
1,600	214,115,862	2,819,383	38,050	8,600	4,750	7,050	9,200	1,050	14,550	2,250	2,550	-	
2,750	163,796,763	283,851	3,800	6,850	500	3,700	6,850	600	8,350	1,500	1,350	-	
1,000	346,474,047	869,668	12,150	12,400	3,200	3,050	13,750	2,050	16,050	3,450	850	-	
16,050	1,077,774,282	-	-	52,000	16,900	23,700	38,250	5,600	59,550	9,700	6,800	-	
12,500	749,377,075	2,805,920	32,250	24,650	6,850	18,700	28,800	2,550	39,250	6,300	4,250	-	
3,050	165,741,198	401,339	5,700	7,700	400	3,800	8,550	750	8,500	1,850	2,400	-	
1,650	142,971,609	4,097,027	56,450	6,200	850	4,050	4,200	650	9,400	1,400	300	-	
1,450	63,046,868	2,006,929	25,700	2,900	350	2,250	2,000	400	4,650	1,200	100	-	
1,000	68,062,037	730	50	1,650	450	3,050	2,850	250	4,550	1,200	300	-	
2,450	206,136,925	454,555	6,650	7,350	1,700	10,950	7,150	1,550	12,550	2,150	1,550	-	
4,950	315,574,299	2,643,667	33,900	22,800	1,050	7,600	14,050	850	19,900	3,750	1,800	-	
2,200	216,387,543	234,525	4,800	6,600	2,300	6,800	6,550	1,000	11,700	1,700	1,550	-	
1,750	77,459,798	5,664,938	55,500	3,900	1,200	3,250	2,600	200	5,600	1,500	500	-	
1,200	119,458,706	3,260,276	41,350	5,200	1,200	2,800	3,250	400	6,750	1,850	900	-	
1,950	136,347,568	4,321,523	53,600	8,400	1,750	3,800	5,200	900	8,650	1,250	1,050	-	
650	93,468,470	750,776	10,950	3,700	700	3,000	3,400	250	6,000	1,100	400	-	
7,350	600,746,738	1,046,395	16,100	41,100	9,950	15,950	24,050	2,100	27,700	4,600	2,350	-	
700	90,614,566	119,485	1,400	4,750	550	3,750	3,600	400	5,200	1,250	500	-	
1,050	145,535,863	1,198,873	19,200	10,950	550	6,900	4,650	700	10,350	1,500	1,300	-	
2,500	219,547,478	413,739	6,700	19,850	1,200	8,000	5,650	800	11,350	2,900	1,000	-	
900	113,014,961	-	-	5,350	1,750	4,350	4,000	450	8,900	1,700	350	-	
1,400	132,832,465	3,171,387	50,500	8,200	1,500	5,350	4,500	500	8,050	1,650	700	-	
1,250	176,108,281	3,206,345	55,500	14,750	3,300	5,700	6,700	600	11,750	2,750	600	-	
2,400	201,135,402	3,231,272	25,350	8,300	750	6,050	3,500	800	6,100	1,700	100	-	

被保険者がいる世帯について、「特例対象被保険者数」及び「特例対象被保険者の所得総額」は特例対象の国保被保険者について集計している。

第12表－2 都道府県別、保険料(税)

都道府県別	医療給付費分								後期高齢者支援金分	
	保険料(税) 調定額	(再掲)所得不詳 保険料(税) 調定額	保険料(税) 軽減額	軽減 世帯数	賦課限度額 を超える額	賦課限度額を 越える世帯数	減免等によ る 額	減免 世帯数	保険料(税) 調定額	(再掲)所得不詳 保険料(税) 調定額
	千円	千円	千円		千円		千円		千円	千円
全 国	1,864,674,541	75,771,796	291,186,015	9,828,900	231,816,627	354,450	16,085,498	750,000	607,913,071	24,660,957
北海道	75,073,140	7,559,248	15,421,536	496,150	10,125,371	20,350	257,346	40,050	23,878,439	2,418,342
青 森	20,865,518	322,583	4,186,590	124,450	1,444,934	4,150	11,608	500	6,442,214	101,658
岩 手	15,675,039	309,473	2,775,885	104,900	723,705	1,550	3,372	150	5,324,947	98,454
宮 城	29,724,565	950,185	4,954,691	166,550	4,224,466	5,000	460,924	28,800	10,142,065	317,055
秋 田	13,588,441	119,419	2,709,720	91,050	1,416,178	2,600	45,330	1,450	4,163,885	36,212
山 形	15,448,858	608,078	2,613,760	81,100	571,070	2,450	12,782	700	5,043,899	196,681
福 島	23,291,443	593,538	4,064,138	146,350	2,179,618	3,050	2,118,497	22,450	8,519,231	214,360
茨 城	46,913,666	1,326,980	6,394,717	225,850	3,693,154	6,350	96,909	4,000	14,504,619	411,380
栃 木	31,274,260	1,130,696	4,612,815	153,600	1,538,491	5,350	21,120	900	10,615,213	378,974
群 馬	30,943,960	788,500	4,857,917	159,250	1,589,443	4,350	39,448	1,750	10,296,649	263,524
埼 玉	110,852,264	7,124,623	9,517,035	494,600	15,146,394	26,500	128,714	7,300	33,585,832	2,315,557
千 葉	95,840,183	3,573,372	11,594,901	449,700	8,283,913	16,500	269,760	30,950	29,657,896	1,147,158
東 京	237,598,077	10,524,163	24,897,194	929,650	46,026,440	58,250	733,142	10,700	74,921,509	3,297,513
神奈川	138,265,893	3,949,671	14,437,567	549,700	23,050,685	28,450	2,198,857	56,750	47,316,129	1,364,069
新 潟	26,507,491	507,808	4,841,843	178,650	1,099,856	2,300	67,375	3,100	10,143,906	177,915
富 山	12,973,085	322,705	2,145,061	73,950	462,757	1,700	9,940	500	3,812,674	95,794
石 川	16,740,933	428,395	2,628,300	78,850	899,449	3,300	5,193	200	5,171,594	137,410
福 井	10,210,298	210,841	1,540,113	49,800	672,608	1,300	13,750	650	3,131,312	66,872
山 梨	13,832,036	350,760	2,170,653	67,150	1,124,989	2,150	7,795	350	4,071,585	104,268
長 野	30,002,633	454,793	4,210,792	162,200	2,466,402	4,350	19,341	950	10,705,327	165,043
岐 阜	32,115,319	777,616	4,687,421	144,300	2,460,461	5,200	145,149	14,150	10,371,517	260,069
静 岡	56,772,762	996,987	7,678,283	266,350	5,440,963	9,100	47,709	2,750	19,724,871	358,959
愛 知	107,370,066	3,149,233	14,118,696	469,250	18,761,369	22,850	1,373,104	165,850	35,778,450	1,066,348
三 重	24,334,441	798,091	3,839,510	128,650	611,375	2,400	67,505	2,900	8,952,635	297,511
滋 賀	17,902,404	435,659	2,855,314	93,200	933,184	2,500	34,062	1,800	6,222,576	150,355
京 都	33,001,950	1,161,578	6,828,848	230,350	6,229,143	6,800	408,861	7,100	11,641,687	391,965
大 阪	127,423,055	11,096,178	27,088,303	786,250	18,042,925	26,050	3,742,862	82,550	44,584,538	3,826,236
兵 庫	73,933,960	3,477,973	14,536,225	446,700	12,563,204	11,350	2,584,804	189,800	25,484,442	1,125,144
奈 良	19,971,805	843,909	3,878,170	112,550	1,772,480	3,600	114,108	2,500	6,051,092	259,691
和歌山	16,287,301	413,026	3,028,789	93,800	2,059,817	2,650	5,076	400	4,984,155	123,688
鳥 取	7,701,022	158,240	1,448,276	46,500	322,264	1,250	2,182	100	2,626,442	53,742
島 根	9,254,761	326,441	1,634,572	52,200	332,077	1,100	5,410	300	2,758,024	95,167
岡 山	24,820,056	592,638	4,708,503	152,000	1,379,948	3,550	92,831	2,350	8,293,964	199,115
広 島	39,350,648	4,159,839	6,577,341	206,400	2,543,413	6,500	184,220	5,700	12,092,024	1,222,624
山 口	19,304,298	311,039	3,894,384	122,750	7,039,693	2,350	35,899	1,550	5,748,270	89,584
徳 島	10,917,973	440,711	2,305,389	66,650	1,358,977	2,350	14,884	500	3,036,087	117,475
香 川	14,115,197	156,167	2,718,224	79,450	1,321,020	2,100	20,805	900	3,800,297	40,778
愛 媛	18,857,530	501,207	4,108,151	133,650	677,642	2,300	310,715	41,100	6,177,492	173,932
高 知	10,487,466	183,729	2,322,132	75,000	1,458,984	2,300	12,499	400	3,493,454	62,067
福 岡	66,685,349	1,181,613	13,858,322	450,100	7,297,520	10,750	145,008	5,900	22,496,778	388,098
佐 賀	13,678,456	481,855	2,502,720	64,700	1,673,402	3,850	10,490	500	3,615,490	133,984
長 崎	19,742,926	295,098	4,200,235	136,700	823,712	2,350	31,012	1,500	6,654,906	93,158
熊 本	28,830,211	669,593	6,075,731	163,950	2,607,575	7,500	53,123	3,600	8,647,121	196,701
大 分	16,486,816	430,203	3,542,655	104,000	991,596	2,750	57,358	1,850	4,597,912	119,492
宮 崎	16,712,367	244,029	3,263,548	106,750	1,391,300	3,500	14,785	700	5,453,108	86,724
鹿児島	21,784,619	272,471	4,758,839	163,700	1,717,460	2,950	49,266	950	6,947,911	92,502
沖 縄	21,210,005	1,060,843	4,152,207	149,500	3,265,204	4,500	570	100	6,228,902	327,607

賦課状況（市町村） — 一般世帯 — （続き）

後期高齢者支援金分					介護納付金分						
保険料(税) 軽減額	賦課限度額を 超える額	賦課限度額 を越える 世帯数	減免等によ る額	減免 世帯数	保険料(税) 調定額	(再掲)所得不詳 保険料(税) 調定額	保険料(税) 軽減額	賦課限度額を 超える額	賦課限度額 を越える 世帯数	減免等によ る額	減免 世帯数
千円	千円		千円		千円	千円	千円	千円		千円	
95,931,418	74,653,657	344,000	6,179,989	763,350	217,342,769	12,473,216	33,121,645	28,493,509	160,700	2,295,041	284,700
4,869,391	3,122,404	20,000	87,582	40,050	7,949,575	1,165,128	1,542,957	977,855	8,450	22,681	17,000
1,310,329	489,763	3,600	3,387	500	2,827,772	58,808	533,743	313,781	2,200	680	50
947,184	331,634	2,550	1,236	150	1,951,902	49,019	328,232	119,217	1,000	-	-
1,669,572	1,511,706	5,750	159,297	28,800	3,833,756	164,197	584,553	184,471	3,100	37,010	10,000
809,329	360,704	2,550	12,510	1,450	1,582,524	27,867	266,506	304,135	900	8,950	1,000
836,769	222,606	2,450	5,083	700	1,853,574	106,582	273,634	36,512	700	978	50
1,435,456	938,102	4,650	689,649	22,450	3,034,988	120,450	491,974	207,251	1,700	257,222	10,600
2,048,182	1,164,854	6,200	29,141	4,000	5,232,568	243,090	716,449	251,484	2,150	675	50
1,564,526	446,695	5,400	6,715	900	3,847,734	187,359	539,330	151,899	2,000	-	-
1,645,904	530,991	5,050	12,730	1,750	3,736,002	127,167	526,102	144,264	2,350	585	150
3,307,165	3,452,486	19,100	40,563	7,300	11,336,850	1,129,434	1,102,370	829,349	6,800	440	150
3,334,284	2,795,326	15,100	79,378	30,950	10,529,385	656,548	1,310,795	1,009,204	6,250	15,278	8,400
7,954,606	13,595,491	52,600	225,315	10,600	28,560,384	1,689,271	3,239,185	4,505,314	22,350	-	-
4,977,796	8,492,362	29,850	616,821	56,750	17,471,668	705,442	1,745,098	5,485,145	15,600	202,655	29,200
1,834,787	523,394	3,950	26,020	3,100	3,465,998	102,444	561,893	281,752	1,800	7,560	1,200
640,868	106,500	950	2,922	500	1,312,943	65,620	187,589	57,624	800	-	-
851,151	209,892	2,200	1,746	200	1,739,023	59,290	271,160	49,126	1,100	-	-
433,903	239,563	1,300	4,058	650	1,040,147	28,647	154,360	82,429	300	263	100
651,487	278,639	2,000	2,055	350	1,555,507	44,270	249,373	55,090	650	480	100
1,512,847	901,847	5,400	7,288	950	3,696,214	85,661	498,182	239,473	2,400	-	-
1,511,403	836,637	5,300	48,314	14,150	3,578,323	97,944	459,635	300,241	1,650	14,710	5,600
2,909,391	1,706,739	9,950	18,060	2,600	6,095,626	164,280	907,153	616,175	3,250	-	-
4,554,126	6,297,628	24,500	401,524	122,250	13,524,597	540,364	1,572,478	3,274,467	13,950	126,131	40,300
1,407,115	302,567	2,600	25,689	2,900	3,248,600	151,514	454,456	221,730	2,250	180	100
975,978	364,667	2,650	11,809	1,800	1,818,943	72,325	304,861	116,510	1,250	-	-
2,434,104	2,479,406	8,700	150,623	7,100	4,064,216	173,301	792,682	1,493,166	4,700	84,555	4,200
9,594,012	6,361,506	24,400	1,330,345	82,550	15,879,753	1,768,082	3,202,983	2,319,914	12,400	427,815	31,150
5,226,110	4,906,998	14,200	1,809,092	247,000	9,213,451	636,088	2,030,191	1,646,827	9,800	1,010,924	103,350
1,195,225	454,647	2,900	31,589	2,500	2,257,349	142,917	471,973	211,985	1,500	-	-
951,279	522,889	2,500	1,836	400	1,999,670	64,559	342,339	120,802	1,200	90	50
498,891	116,847	1,150	834	100	914,107	34,630	166,236	86,431	750	-	-
499,847	82,106	1,100	1,635	300	994,970	53,530	165,915	23,141	500	-	-
1,548,691	511,064	3,750	31,493	2,350	2,635,219	99,286	489,970	171,020	1,250	8,011	500
2,069,298	729,548	4,450	56,894	5,700	4,158,249	620,434	715,532	148,040	2,250	12,236	950
1,144,628	2,350,212	2,250	11,535	1,550	1,851,580	44,256	338,886	260,524	1,650	-	-
615,477	292,254	1,850	3,412	500	1,053,325	75,319	218,110	38,879	700	-	-
701,562	318,583	1,650	5,561	900	1,292,551	26,375	233,955	30,242	500	-	-
1,326,325	226,971	2,750	101,529	41,100	1,682,544	72,577	390,460	59,187	800	33,501	17,000
759,817	507,035	2,350	4,571	400	1,306,639	40,271	250,243	257,672	850	-	-
4,708,335	2,371,464	11,400	50,392	5,900	7,395,355	228,681	1,518,724	501,762	4,450	9,116	900
633,093	308,579	2,600	2,735	500	1,482,925	74,435	240,588	175,085	1,750	-	-
1,457,287	240,162	2,300	11,198	1,500	2,359,162	38,340	436,641	116,009	1,400	-	-
1,792,249	688,419	5,850	14,678	3,600	3,110,131	115,278	556,738	235,312	3,150	2,873	2,000
974,560	168,819	2,050	16,032	1,850	1,734,887	71,260	307,822	54,937	900	5,162	450
1,050,439	434,640	3,350	4,635	700	2,087,556	48,615	359,005	144,140	1,750	-	-
1,529,821	512,506	3,050	20,255	950	2,479,133	53,767	556,378	141,447	1,400	4,280	100
1,226,821	845,806	3,750	225	100	2,565,396	148,496	514,209	442,497	2,100	-	-

第12表－ 3 都道府県別、保険料(税)

都道府県別	世帯数	(再掲) 所得不詳 世帯数	被保険 者 数	(再掲) 所得不詳 被保険者数	特例対象被保険者				所得総額	年金収入額	分離譲渡 所得金額
					特例対象 被保険者の いる世帯数	特例対象被保険 者のいる世帯の 被保険者数	特例対象 被保険 者数	特例対象 被保険者の 所得総額			
全 国	124,350	1,000	141,550	1,400	150	150	50	千円 12,598	千円 151,986,604	千円 110,001,706	千円 13,574,449
北海道	3,700	150	3,750	150	-	-	-	-	1,550,091	2,711,513	-
青 森	2,050	-	2,300	-	-	-	-	-	1,062,885	1,598,883	-
岩 手	2,100	-	2,300	-	-	-	-	-	1,292,284	1,501,927	3,480
宮 城	2,350	100	3,350	100	-	-	-	-	2,735,827	2,677,398	997,500
秋 田	2,250	-	2,450	-	-	-	-	-	1,035,700	1,770,268	-
山 形	2,450	100	2,750	100	-	-	-	-	1,693,215	2,039,394	-
福 島	3,600	50	3,950	50	-	-	-	-	1,844,158	2,444,063	-
茨 城	3,800	100	4,500	200	-	-	-	-	3,204,285	3,803,354	-
栃 木	2,800	-	3,100	-	-	-	-	-	2,420,073	2,876,071	60,000
群 馬	2,000	-	2,600	-	-	-	-	-	1,596,776	2,355,328	-
埼 玉	5,600	100	6,150	100	-	-	-	-	28,450,197	4,537,664	260,595
千 葉	5,000	-	5,550	-	-	-	-	-	4,060,223	4,920,519	-
東 京	8,900	-	9,650	-	-	-	-	-	25,116,635	8,080,632	1,621,228
神奈川	5,100	-	5,100	-	-	-	-	-	5,695,721	4,432,194	-
新 潟	3,350	-	3,700	-	-	-	-	-	2,100,871	2,358,405	-
富 山	1,500	-	1,700	-	-	-	-	-	1,615,254	773,169	-
石 川	1,250	-	1,500	-	-	-	-	-	1,079,802	1,090,875	-
福 井	1,450	-	1,650	-	-	-	-	-	942,657	967,919	-
山 梨	1,000	-	1,150	-	-	-	-	-	1,022,580	1,190,642	-
長 野	3,250	-	3,700	-	50	50	50	12,598	2,824,634	2,782,345	-
岐 阜	1,650	-	1,750	-	-	-	-	-	884,415	1,575,085	-
静 岡	4,150	-	4,350	-	-	-	-	-	3,564,158	3,271,558	147,640
愛 知	5,200	-	5,550	-	-	-	-	-	12,542,051	4,837,751	8,047,553
三 重	1,200	-	1,200	-	-	-	-	-	2,429,737	903,757	-
滋 賀	1,800	100	2,150	200	-	-	-	-	2,014,080	1,766,682	-
京 都	1,500	-	1,600	-	-	-	-	-	879,653	1,321,698	-
大 阪	7,950	100	9,850	300	-	-	-	-	5,529,537	6,887,568	-
兵 庫	4,800	50	5,350	50	-	-	-	-	4,226,833	5,228,569	-
奈 良	1,050	-	1,200	-	-	-	-	-	402,139	957,863	-
和歌山	1,500	-	2,250	-	-	-	-	-	2,033,723	2,061,132	-
鳥 取	1,150	-	1,150	-	-	-	-	-	535,740	747,303	-
島 根	1,350	-	1,550	-	-	-	-	-	1,513,837	1,354,015	-
岡 山	1,050	-	1,200	-	-	-	-	-	976,869	781,533	-
広 島	2,750	-	2,900	-	-	-	-	-	2,795,840	2,803,954	-
山 口	1,300	-	1,450	-	-	-	-	-	1,007,127	1,100,994	-
徳 島	950	-	1,000	-	-	-	-	-	528,519	542,190	-
香 川	750	-	750	-	-	-	-	-	318,128	651,680	-
愛 媛	2,000	-	2,400	-	-	-	-	-	1,313,694	2,020,797	-
高 知	1,000	-	1,150	-	-	-	-	-	590,978	878,077	-
福 岡	4,300	50	5,550	50	-	-	-	-	3,025,890	4,421,425	-
佐 賀	1,150	-	1,200	-	100	100	-	-	430,355	693,872	-
長 崎	1,650	-	2,100	-	-	-	-	-	798,030	1,290,537	-
熊 本	2,500	-	3,050	-	-	-	-	-	5,296,637	2,384,656	2,436,454
大 分	2,200	-	2,650	-	-	-	-	-	1,197,676	1,786,327	-
宮 崎	2,900	-	3,350	-	-	-	-	-	2,813,044	2,184,016	-
鹿児島	1,950	-	2,200	-	-	-	-	-	2,121,266	1,753,123	-
沖 縄	1,100	100	1,750	100	-	-	-	-	872,786	882,983	-

注) 1. 特例対象被保険者の所得は30/100軽減後の額を集計している。

2. 「特例対象被保険者」のうち、「特例対象被保険者のいる世帯数」及び「特例対象被保険者のいる世帯の被保険者数」は特例対象の国保

賦課状況（市町村） — 退職世帯 —

分離譲渡 所得のある 世帯数	旧ただし書 方式による 課税標準額	固定資産 税額	固定資産 税のある 世帯数	短期被保険者証等交付世帯数		保険料（税）賦課経過措置適用世帯数							その他
				短期被保 険者証	資格 証明書	旧国保被 保険者合算 軽減のみ	平等割 半額 のみ	平等割 1/4軽減 のみ	旧国保被保険 者合算軽減か つ平等割半額	旧国保被保険者 合算軽減かつ 平等割1/4軽減	被扶養者で あった者に対 する緩和措置		
1,900	千円 123,183,218	千円 1,015,680	15,650	3,200	550	2,550	200	-	700	50	-	-	
-	831,969	4,549	100	150	-	-	-	-	-	-	-	-	
-	647,829	9,626	150	50	-	-	-	-	-	-	-	-	
100	868,579	11,850	450	-	-	100	-	-	-	-	-	-	
50	2,230,719	21,853	550	-	-	100	-	-	-	-	-	-	
-	614,041	1,020	50	150	-	50	-	-	-	-	-	-	
-	1,182,171	39,348	250	50	-	50	-	-	-	-	-	-	
-	1,117,579	8,085	350	150	-	100	-	-	150	-	-	-	
-	2,318,587	30,750	750	200	-	-	-	-	100	-	-	-	
100	1,673,585	114,705	850	200	200	50	-	-	150	-	-	-	
-	956,382	41,208	550	-	150	-	-	-	-	-	-	-	
100	27,455,556	144,313	1,450	-	-	250	-	-	-	-	-	-	
-	2,918,555	5,570	100	200	-	300	-	-	-	-	-	-	
800	23,039,829	-	-	-	-	150	-	-	-	-	-	-	
-	4,361,952	2,634	100	-	-	-	100	-	-	-	-	-	
-	1,325,418	-	-	-	-	-	-	-	-	50	-	-	
-	1,262,811	-	-	-	-	-	-	-	-	-	-	-	
-	833,412	10,985	200	100	-	50	-	-	-	-	-	-	
-	576,769	42,859	750	-	-	-	-	-	-	-	-	-	
-	752,224	6,520	100	-	-	-	-	-	-	-	-	-	
-	2,102,683	109,676	1,450	-	-	300	-	-	-	-	-	-	
-	550,360	8,788	100	-	-	-	-	-	-	-	-	-	
100	2,524,455	95,312	1,350	300	-	150	100	-	200	-	-	-	
450	11,228,495	32,371	500	-	-	100	-	-	-	-	-	-	
-	2,159,897	20,603	400	-	-	-	-	-	-	-	-	-	
-	1,580,035	-	-	100	-	-	-	-	-	-	-	-	
-	624,616	-	-	-	100	-	-	-	-	-	-	-	
-	3,695,941	-	-	-	-	-	-	-	-	-	-	-	
-	3,163,770	10,795	150	200	-	-	-	-	-	-	-	-	
-	159,747	-	-	-	-	100	-	-	50	-	-	-	
-	1,546,710	37,600	850	-	-	-	-	-	-	-	-	-	
-	328,779	12,190	200	-	-	50	-	-	-	-	-	-	
-	1,125,216	-	-	-	-	50	-	-	-	-	-	-	
-	721,290	-	-	-	-	-	-	-	-	-	-	-	
-	2,084,561	2,819	100	250	-	-	-	-	-	-	-	-	
-	706,136	-	-	100	-	150	-	-	-	-	-	-	
-	332,049	21,014	500	100	-	-	-	-	-	-	-	-	
-	252,128	17,125	200	-	-	-	-	-	-	-	-	-	
-	831,521	53,207	950	250	100	-	-	-	-	-	-	-	
-	393,492	-	-	-	-	-	-	-	-	-	-	-	
-	1,845,598	2,280	100	50	-	-	-	-	-	-	-	-	
-	232,863	-	-	-	-	-	-	-	-	-	-	-	
-	465,697	25,729	300	50	-	50	-	-	-	-	-	-	
200	4,646,486	-	-	-	-	50	-	-	-	-	-	-	
-	648,573	-	-	150	-	50	-	-	-	-	-	-	
-	2,121,915	33,770	1,000	100	-	200	-	-	50	-	-	-	
-	1,584,066	26,325	600	100	-	-	-	-	-	-	-	-	
-	558,175	10,205	150	200	-	100	-	-	-	-	-	-	

被保険者がいる世帯について、「特例対象被保険者数」及び「特例対象被保険者の所得総額」は特例対象の国保被保険者について集計している。

第12表－3 都道府県別、保険料(税)

都道府県別	医療給付費分								後期高齢者支援金分	
	保険料(税) 調定額	(再掲)所得不詳 保険料(税) 調定額	保険料(税) 軽減額	軽減 世帯数	賦課限度額 を超える額	賦課限度額を 越える世帯数	減免等によ る 額	減免 世帯数	保険料(税) 調定額	(再掲)所得不詳 保険料(税) 調定額
	千円	千円	千円		千円		千円		千円	千円
全 国	9,286,626	52,718	1,347,886	67,900	3,109,647	3,400	18,727	3,250	3,041,059	18,365
北海道	161,468	17,411	30,878	2,250	4,372	50	788	450	52,593	5,826
青 森	115,294	-	24,716	1,550	-	-	-	-	34,232	-
岩 手	102,482	-	23,684	1,350	-	-	-	-	35,363	-
宮 城	187,543	1,040	24,786	1,400	44,176	50	-	-	62,253	425
秋 田	95,079	-	24,507	1,650	-	-	-	-	30,250	-
山 形	165,887	4,560	27,459	1,100	-	-	-	-	55,371	1,560
福 島	152,016	1,200	40,664	2,500	-	-	3,033	150	55,962	330
茨 城	238,429	10,640	38,556	2,000	25,185	100	-	-	71,385	3,460
栃 木	216,955	-	20,958	1,400	-	-	-	-	71,634	-
群 馬	140,360	-	23,142	1,100	-	-	-	-	47,590	-
埼 玉	543,409	1,214	51,222	3,550	1,643,970	500	-	-	167,682	900
千 葉	309,744	-	47,630	2,750	109	100	-	-	109,546	-
東 京	1,065,312	-	83,828	3,950	771,512	1,200	-	-	342,363	-
神奈川	418,204	-	35,655	2,250	-	-	-	-	141,002	-
新 潟	164,590	-	30,670	2,200	-	-	-	-	65,046	-
富 山	136,216	-	21,508	850	-	-	-	-	39,557	-
石 川	100,200	-	11,483	550	-	-	-	-	29,164	-
福 井	87,015	-	16,915	700	-	-	-	-	26,059	-
山 梨	77,559	-	10,841	500	-	-	-	-	24,692	-
長 野	233,333	-	21,985	1,350	9,523	50	-	-	85,734	-
岐 阜	85,238	-	17,049	900	-	-	338	200	27,430	-
静 岡	273,880	-	27,347	1,650	-	-	-	-	87,694	-
愛 知	445,313	-	62,014	3,000	290,672	350	6,194	1,300	151,970	-
三 重	136,256	-	11,710	600	65,911	150	-	-	45,568	-
滋 賀	154,789	6,341	18,772	800	3,897	100	-	-	52,531	2,198
京 都	77,230	-	24,774	1,100	-	-	-	-	28,113	-
大 阪	558,987	3,300	131,698	4,250	2,565	100	-	-	196,575	1,092
兵 庫	408,875	1,576	47,179	1,850	-	-	7,468	950	141,120	702
奈 良	37,452	-	16,281	700	-	-	-	-	12,594	-
和歌山	163,816	-	19,864	850	201	50	-	-	50,455	-
鳥 取	49,829	-	10,786	700	-	-	-	-	18,170	-
島 根	134,431	-	7,701	500	-	-	-	-	42,052	-
岡 山	90,119	-	6,710	300	-	-	-	-	31,016	-
広 島	247,792	-	25,457	1,150	-	-	-	-	71,059	-
山 口	96,734	-	21,200	850	-	-	-	-	28,172	-
徳 島	60,427	-	8,489	500	-	-	-	-	16,478	-
香 川	37,181	-	14,139	600	-	-	-	-	9,682	-
愛 媛	141,101	-	25,380	1,200	-	-	907	200	42,771	-
高 知	52,134	-	13,515	650	7,850	150	-	-	16,462	-
福 岡	275,591	1,200	66,860	3,000	-	-	-	-	101,358	350
佐 賀	48,668	-	15,919	750	-	-	-	-	13,266	-
長 崎	92,284	-	23,029	1,150	-	-	-	-	30,156	-
熊 本	329,670	-	31,042	1,250	152,037	300	-	-	100,688	-
大 分	117,945	-	32,328	1,250	-	-	-	-	33,014	-
宮 崎	194,532	-	30,771	1,850	83,227	100	-	-	65,616	-
鹿児島	191,016	-	12,501	800	4,441	50	-	-	59,793	-
沖 縄	74,241	4,236	14,289	750	-	-	-	-	19,777	1,523

賦課状況（市町村） ー退職世帯ー（続き）

後期高齢者支援金分					介護納付金分						
保険料(税) 軽減額	賦課限度額を 超える額	賦課限度額 を越える 世帯数	減免等によ る額	減免 世帯数	保険料(税) 調定額	(再掲)所得不詳 保険料(税) 調定額	保険料(税) 軽減額	賦課限度額を 超える額	賦課限度額 を越える 世帯数	減免等によ る額	減免 世帯数
千円	千円		千円		千円	千円	千円	千円		千円	
446,080	838,417	3,300	12,690	4,050	2,691,733	17,452	474,556	629,709	2,850	15,388	3,400
9,914	1,268	50	270	450	53,579	5,579	12,349	657	50	293	450
7,886	-	-	-	-	34,955	-	10,807	-	-	-	-
7,616	6	100	-	-	37,424	-	9,274	243	50	-	-
8,051	13,045	50	-	-	42,054	510	9,307	11,525	50	-	-
8,677	-	-	-	-	29,319	-	8,360	-	-	-	-
8,711	-	-	-	-	45,402	1,680	9,476	-	-	-	-
14,709	-	-	985	150	49,692	420	14,991	-	-	1,234	150
11,669	8,165	100	-	-	66,017	2,940	13,656	7,366	100	-	-
6,858	-	-	-	-	63,778	-	6,632	-	-	-	-
7,897	-	-	-	-	47,686	-	7,208	-	-	-	-
18,114	402,695	500	-	-	139,229	700	21,530	415,345	500	-	-
14,772	-	-	-	-	71,894	-	17,565	-	-	-	-
27,064	224,038	1,200	-	-	293,099	-	33,283	75,210	1,300	-	-
12,781	-	-	-	-	137,998	-	13,746	-	-	-	-
12,406	-	-	-	-	60,744	-	15,106	-	-	-	-
6,766	-	-	-	-	18,094	-	6,861	-	-	-	-
3,692	-	-	-	-	25,858	-	3,397	-	-	-	-
4,583	-	-	-	-	32,666	-	5,698	-	-	-	-
3,473	-	-	-	-	25,010	-	3,984	-	-	-	-
8,064	3,186	50	-	-	75,303	-	10,226	3,746	50	-	-
5,512	-	-	106	200	26,464	-	6,307	-	-	20	100
9,966	-	-	-	-	66,114	-	10,578	-	-	-	-
19,201	102,313	350	2,181	1,300	138,103	-	22,402	55,985	250	2,075	1,150
3,623	26,888	150	-	-	44,981	-	5,026	31,448	150	-	-
6,468	2,687	100	-	-	50,467	1,817	5,811	3,389	100	-	-
8,958	-	-	-	-	25,770	-	8,858	-	-	-	-
46,092	764	100	-	-	180,249	834	41,853	-	-	-	-
17,302	-	-	8,848	1,750	116,793	879	18,713	-	-	11,527	1,350
5,493	-	-	-	-	12,208	-	6,371	-	-	-	-
6,371	75	50	-	-	48,158	-	5,621	114	50	-	-
4,333	-	-	-	-	19,483	-	4,802	-	-	-	-
2,509	-	-	-	-	39,127	-	3,096	523	50	-	-
2,222	-	-	-	-	26,337	-	1,252	-	-	-	-
7,961	-	-	-	-	72,074	-	4,302	-	-	-	-
6,065	-	-	-	-	30,198	-	6,788	-	-	-	-
2,373	-	-	-	-	18,270	-	2,891	-	-	-	-
3,809	-	-	-	-	10,679	-	5,007	-	-	-	-
7,867	-	-	300	200	41,116	-	8,322	-	-	240	200
4,296	2,762	150	-	-	21,219	-	4,387	-	-	-	-
22,574	-	-	-	-	87,222	650	17,505	-	-	-	-
4,321	-	-	-	-	16,624	-	5,904	-	-	-	-
7,912	-	-	-	-	28,797	-	6,729	-	-	-	-
9,888	32,961	200	-	-	51,869	-	9,733	-	-	-	-
9,467	-	-	-	-	34,525	-	8,675	-	-	-	-
10,064	16,714	100	-	-	63,510	-	11,825	23,395	100	-	-
3,637	849	50	-	-	53,468	-	4,308	761	50	-	-
4,102	-	-	-	-	18,105	1,444	4,043	-	-	-	-

第12表－4 都道府県別、保険料(税)

都道府県別	世帯数	(再掲) 所得不詳 世帯数	被保険 者 数	(再掲) 所得不詳 被保険者数	特例対象被保険者				所得総額	年金収入額	分離譲渡 所得金額
					特例対象 被保険者の いる世帯数	特例対象被保険 者のいる世帯の 被保険者数	特例対象 被保険 者数	特例対象 被保険者の 所得総額			
								千円	千円	千円	千円
全 国	14,455,850	811,150	24,065,400	1,449,150	92,900	150,500	93,100	59,694,514	20,582,028,930	14,399,168,153	1,194,473,594
北海道	644,100	49,450	1,020,600	126,200	5,250	6,950	5,250	3,219,572	766,690,754	605,795,990	11,528,731
青 森	156,150	3,550	265,750	5,900	1,150	2,400	1,150	567,469	184,301,974	139,169,331	3,739,793
岩 手	135,500	3,400	238,200	5,800	800	2,450	800	670,783	165,342,330	156,740,170	1,927,854
宮 城	231,700	10,250	392,950	16,550	750	1,050	750	505,124	347,950,678	238,834,132	42,587,209
秋 田	108,200	1,550	180,800	2,200	450	850	450	118,686	130,135,714	125,478,321	2,179,089
山 形	108,000	3,700	189,750	9,000	400	750	400	142,107	131,757,242	134,151,476	936,895
福 島	207,750	8,250	359,100	14,950	650	1,550	650	332,213	286,694,588	225,917,445	23,929,026
茨 城	341,750	15,700	608,450	26,900	1,750	2,950	1,750	955,796	501,082,858	363,261,496	18,784,720
栃 木	228,000	9,500	395,400	17,100	900	1,400	900	504,792	321,337,322	251,499,219	7,746,150
群 馬	226,900	9,300	402,750	16,100	500	1,200	500	198,209	317,736,404	250,149,541	12,337,831
埼 玉	821,150	71,200	1,411,650	133,600	6,300	12,000	6,300	4,149,753	1,331,434,760	860,273,609	80,260,677
千 葉	726,750	41,650	1,202,350	73,250	5,150	7,700	5,250	3,296,911	1,096,864,963	766,984,855	48,520,699
東 京	1,757,350	170,500	2,655,350	225,600	12,700	18,500	12,700	11,618,301	3,063,979,302	1,229,778,732	282,002,189
神奈川	965,750	55,000	1,599,450	83,750	6,700	9,850	6,700	5,130,404	1,676,538,708	1,005,714,767	98,220,507
新 潟	228,350	4,800	386,800	9,600	450	850	450	130,841	277,462,042	294,592,001	10,906,882
富 山	94,700	1,950	155,600	4,150	750	1,600	750	387,304	119,987,465	131,735,006	735,932
石 川	110,150	3,700	184,450	7,250	250	300	250	102,464	154,883,221	128,890,507	7,018,936
福 井	69,500	1,850	116,850	2,450	250	650	250	105,867	99,208,259	85,475,064	9,644,569
山 梨	95,150	3,400	162,700	6,000	500	850	500	278,988	136,106,129	89,151,587	9,352,058
長 野	221,100	5,700	385,400	9,150	1,200	1,500	1,200	607,644	322,394,116	256,326,230	16,844,228
岐 阜	211,250	7,900	377,650	15,500	850	1,300	850	685,826	326,189,656	248,570,192	12,490,992
静 岡	403,850	11,500	693,350	17,850	3,750	7,400	3,750	3,107,247	656,001,959	488,106,735	39,580,490
愛 知	769,500	34,700	1,320,200	60,850	3,300	6,150	3,300	2,363,165	1,464,092,411	858,263,167	128,625,672
三 重	187,450	9,550	318,300	16,450	350	600	350	212,613	246,517,143	218,792,767	5,604,229
滋 賀	136,150	5,750	232,700	8,200	1,200	1,650	1,200	890,727	185,231,701	182,758,394	8,275,768
京 都	313,450	14,700	510,450	24,350	2,500	2,950	2,500	2,068,656	404,853,103	297,008,474	6,176,189
大 阪	1,093,600	94,900	1,797,800	214,900	7,850	13,500	7,850	4,754,256	1,233,937,911	851,447,258	64,825,208
兵 庫	604,700	32,350	1,019,650	64,550	6,400	9,700	6,400	2,767,359	828,449,618	633,556,172	39,289,016
奈 良	152,100	7,250	270,400	15,850	1,100	2,150	1,100	847,723	188,376,877	171,728,263	11,667,438
和歌山	123,750	4,500	221,900	8,850	450	700	450	216,346	164,197,732	126,361,782	18,666,532
鳥 取	60,050	1,600	99,500	2,200	200	600	200	112,896	71,005,678	70,392,425	3,326,334
島 根	65,600	1,550	109,400	3,800	300	550	300	239,015	79,023,387	83,366,916	4,984,947
岡 山	202,050	7,650	333,200	11,600	850	1,450	950	458,127	244,188,182	235,055,530	2,630,660
広 島	294,450	25,250	489,650	59,200	3,100	4,750	3,100	1,531,013	366,621,334	334,253,984	15,507,375
山 口	155,950	3,750	249,500	5,200	250	450	250	148,794	178,434,671	204,023,754	9,931,124
徳 島	81,100	3,450	137,300	6,550	600	850	600	209,618	90,721,901	88,118,028	5,445,793
香 川	108,550	2,350	178,700	3,150	750	750	750	299,779	142,765,118	129,876,682	1,655,161
愛 媛	171,200	5,950	286,800	11,000	400	700	400	165,387	171,162,677	182,889,753	4,068,779
高 知	92,350	2,650	155,550	3,900	650	800	650	597,476	111,621,816	87,067,753	783,481
福 岡	604,250	17,100	984,300	28,850	4,800	6,800	4,800	2,385,183	712,716,456	556,148,995	68,169,148
佐 賀	83,850	2,100	148,200	4,350	600	1,050	600	226,221	101,734,606	84,018,292	3,964,954
長 崎	170,250	3,000	286,850	6,000	450	700	450	181,431	176,575,761	162,354,823	3,338,063
熊 本	211,450	7,850	367,000	11,600	800	1,300	800	259,548	249,573,753	216,118,906	9,168,477
大 分	132,600	4,650	219,350	7,500	800	2,250	800	269,503	137,209,660	137,170,695	3,836,008
宮 崎	139,400	4,800	235,600	6,400	1,750	3,000	1,750	630,732	161,465,847	126,426,273	5,687,611
鹿児島	205,500	4,300	339,600	6,250	950	1,450	950	454,560	220,088,090	186,724,127	6,517,962
沖 縄	203,450	15,650	368,150	28,750	1,050	1,600	1,050	588,086	237,383,057	98,648,535	21,052,211

注) 1. 特例対象被保険者の所得は30/100軽減後の額を集計している。

2. 「特例対象被保険者」のうち、「特例対象被保険者のいる世帯数」及び「特例対象被保険者のいる世帯の被保険者数」は特例対象の国保

賦課状況（市町村） ー全世帯ー <擬制世帯を除く>

分離譲渡 所得のある 世帯数	旧ただし書 方式による 課税標準額	固定資産 税額	固定資産 税のある 世帯数	短期被保険者証等交付世帯数		保険料（税）賦課経過措置適用世帯数							その他
				短期被保 険者証	資格 証明書	旧国保被 保険者合算 軽減のみ	平等割 半額 のみ	平等割 1/4軽減 のみ	旧国保被保険 者合算軽減か つ平等割半額	旧国保被保険者 合算軽減かつ 平等割1/4軽減	被扶養者で あった者に対 する緩和措置		
181,950	千円 16,623,001,161	千円 151,083,301	1,645,600	633,500	149,300	164,100	45,800	8,450	72,300	12,350	1,550	-	
4,550	609,117,911	5,438,860	63,950	19,800	6,900	2,800	2,950	600	4,400	250	100	-	
1,250	141,569,634	2,484,022	40,800	8,000	1,600	2,900	400	350	800	300	-	-	
1,350	124,866,215	2,449,495	33,650	4,050	450	3,550	650	100	700	350	-	-	
2,550	283,239,556	3,842,154	39,700	8,150	1,200	3,100	1,000	100	1,450	100	-	-	
750	98,795,319	1,147,326	15,600	3,950	1,700	2,650	200	150	550	150	-	-	
900	97,520,985	1,513,790	20,500	4,150	450	2,750	650	150	600	200	-	-	
2,500	226,766,400	1,232,226	15,850	7,300	3,250	25,450	1,000	450	1,250	300	-	-	
1,750	400,428,189	5,040,478	67,550	22,550	2,250	6,850	1,400	600	2,700	450	100	-	
2,200	252,202,430	9,344,294	94,200	12,650	6,550	2,850	1,450	300	1,800	300	-	-	
2,900	250,514,744	6,071,915	66,850	12,600	3,000	1,700	800	200	1,700	150	-	-	
10,600	1,099,256,686	20,392,947	200,650	24,700	1,200	7,250	1,350	350	2,400	100	-	-	
8,550	891,962,299	1,571,934	19,600	55,550	9,600	5,250	1,800	550	4,250	700	200	-	
33,100	2,614,490,012	1,714,233	10,900	52,700	22,950	11,500	-	-	-	-	-	-	
12,500	1,403,346,203	742,322	7,200	42,550	7,500	7,400	2,050	200	3,150	500	400	-	
2,000	209,982,828	517,264	8,100	7,150	6,050	2,850	1,400	300	700	300	-	-	
1,150	90,434,139	-	-	3,350	1,200	1,500	550	-	500	250	-	-	
1,850	123,126,607	1,809,972	20,700	3,300	750	1,800	750	300	550	-	-	-	
1,100	76,993,009	4,908,017	44,650	2,900	700	1,300	500	150	250	200	-	-	
1,000	108,218,829	1,778,370	20,250	4,400	1,200	1,250	50	100	900	150	-	-	
2,350	253,730,099	7,552,755	90,650	7,650	150	2,750	950	150	1,150	400	-	-	
3,350	261,116,267	4,239,032	43,400	6,500	1,600	4,250	850	350	1,150	100	50	-	
6,000	528,415,889	16,018,186	133,500	16,950	3,350	4,200	1,650	350	3,350	150	350	-	
14,000	1,230,936,969	10,381,040	73,500	28,800	4,500	8,600	3,200	400	4,200	1,050	-	-	
1,500	191,960,961	2,730,703	35,200	7,850	4,650	2,300	1,550	100	1,500	200	-	-	
2,250	145,819,252	273,253	3,500	6,000	400	1,500	200	-	700	400	-	-	
800	325,950,861	852,786	11,400	11,650	3,300	1,400	750	150	1,300	800	-	-	
13,200	980,171,601	16,493	200	48,950	16,300	4,300	3,250	200	7,500	300	100	-	
10,850	669,765,676	2,649,771	29,350	22,000	6,650	5,950	3,300	350	4,200	600	150	-	
2,550	148,774,438	388,488	5,250	7,300	400	1,400	700	-	600	350	-	-	
1,200	129,022,664	3,929,889	52,900	5,950	750	1,100	450	-	600	-	100	-	
1,400	53,716,297	1,882,632	22,750	2,500	350	850	150	100	600	250	-	-	
800	59,492,477	730	50	1,350	450	950	350	50	150	100	-	-	
2,050	188,215,805	423,935	5,900	7,050	1,700	5,500	700	-	850	450	-	-	
4,100	288,842,842	2,495,786	30,300	21,700	1,050	1,350	1,750	100	2,450	650	-	-	
2,150	136,103,945	218,607	4,350	6,300	2,100	1,950	450	50	1,000	100	-	-	
1,750	69,793,388	5,331,024	50,900	3,550	900	1,700	350	-	500	150	-	-	
1,200	111,878,873	3,102,047	37,750	4,550	1,200	950	250	50	650	300	-	-	
1,850	126,413,133	4,260,321	50,700	8,100	1,800	1,100	250	100	850	-	-	-	
500	86,904,287	712,755	9,850	3,300	700	1,200	250	150	600	150	-	-	
6,350	556,291,148	994,733	14,800	39,450	9,200	2,850	3,100	400	3,100	100	-	-	
550	76,018,897	110,420	1,250	3,900	550	1,000	200	50	200	50	-	-	
950	129,820,049	1,135,004	17,950	10,300	450	2,500	200	100	1,100	150	-	-	
2,450	190,327,776	400,348	6,100	17,400	1,200	3,600	350	100	1,700	300	-	-	
900	103,113,189	-	-	5,100	1,750	2,100	400	50	600	100	-	-	
1,050	123,159,250	3,048,407	47,100	7,600	1,500	1,800	200	50	700	150	-	-	
1,200	166,476,258	3,056,073	51,900	13,950	3,100	950	500	-	1,550	50	-	-	
2,100	187,936,876	2,878,465	24,400	8,000	750	1,300	550	100	800	200	-	-	

被保険者がいる世帯について、「特例対象被保険者数」及び「特例対象被保険者の所得総額」は特例対象の国保被保険者について集計している。

第12表－4 都道府県別、保険料(税)

都道府県別	医療給付費分								後期高齢者支援金分	
	保険料(税) 調定額	(再掲)所得不詳 保険料(税) 調定額	保険料(税) 軽減額	軽減 世帯数	賦課限度額 を超える額	賦課限度額を 越える世帯数	減免等によ る 額	減免 世帯数	保険料(税) 調定額	(再掲)所得不詳 保険料(税) 調定額
	千円	千円	千円		千円		千円		千円	千円
全 国	1,627,141,137	68,194,121	261,884,958	8,399,950	199,477,264	324,700	12,335,691	561,650	530,547,169	22,208,162
北海道	69,128,208	7,137,582	13,966,394	429,950	9,505,458	19,100	97,292	29,250	21,992,958	2,285,394
青 森	17,927,469	255,333	3,640,134	102,150	1,376,916	3,750	3,250	100	5,532,247	79,308
岩 手	13,605,041	254,138	2,409,321	86,200	317,717	1,250	－	－	4,634,446	82,004
宮 城	24,956,297	852,655	4,398,955	139,500	4,182,168	4,250	402,436	25,750	8,517,999	283,938
秋 田	11,492,306	100,151	2,342,136	74,900	1,395,309	2,500	34,355	1,000	3,538,632	30,872
山 形	12,544,740	555,276	2,313,579	68,350	511,389	1,950	3,909	250	4,106,927	180,335
福 島	20,298,373	507,640	3,636,706	124,400	2,158,747	2,950	1,744,945	17,350	7,413,880	183,500
茨 城	40,648,860	1,198,930	5,729,060	191,000	3,507,888	5,900	3,230	150	12,551,060	370,617
栃 木	27,229,174	972,465	4,075,867	128,350	1,499,728	4,800	－	－	9,229,155	322,892
群 馬	26,388,816	693,544	4,307,194	133,100	1,364,843	3,800	4,645	300	8,785,370	234,274
埼 玉	97,193,180	6,339,769	8,452,978	412,950	15,528,024	25,100	16,660	450	29,379,903	2,046,713
千 葉	83,246,198	3,204,118	10,481,070	384,100	6,984,390	15,300	98,729	19,200	25,918,104	1,034,379
東 京	208,784,017	9,695,254	22,809,367	823,350	39,827,465	52,850	361,598	1,300	65,835,122	3,031,771
神奈川	118,412,026	3,432,296	13,137,210	470,550	12,717,780	26,250	1,943,161	43,200	40,457,933	1,180,971
新 潟	22,222,175	415,052	4,212,622	147,800	1,099,856	2,300	48,660	2,000	8,538,330	147,602
富 山	10,540,217	251,930	1,834,409	58,800	328,659	1,450	－	－	3,095,474	74,479
石 川	13,796,158	350,970	2,278,873	65,150	895,478	3,100	－	－	4,271,844	112,190
福 井	8,177,280	169,275	1,357,894	41,850	671,472	1,250	1,090	100	2,511,182	55,098
山 梨	11,806,123	294,379	1,907,454	55,350	1,082,032	2,000	1,610	100	3,470,368	88,709
長 野	25,544,015	367,990	3,661,172	132,550	2,373,560	4,200	－	－	9,118,600	135,894
岐 阜	27,184,050	709,484	4,092,745	117,300	2,349,947	4,700	82,740	8,550	8,769,396	236,814
静 岡	48,386,089	836,751	6,774,147	220,800	4,874,339	7,950	3,537	350	16,734,299	303,077
愛 知	93,326,397	2,872,774	12,662,362	396,750	17,460,620	20,950	1,163,880	138,650	31,115,529	974,524
三 重	20,961,271	708,159	3,326,199	105,350	598,463	2,250	6,025	350	7,711,863	263,263
滋 賀	15,300,559	401,365	2,571,266	79,400	869,998	2,450	5,427	450	5,322,316	138,313
京 都	29,887,901	1,049,778	6,297,860	204,350	6,128,206	5,900	391,372	6,250	10,568,242	357,203
大 阪	114,383,858	10,412,793	25,031,732	694,200	16,490,077	24,200	3,025,244	62,650	40,046,437	3,586,455
兵 庫	64,013,177	3,118,568	13,212,240	381,550	11,229,506	10,100	2,271,608	155,050	22,034,598	1,013,983
奈 良	17,285,310	734,173	3,569,068	98,000	1,655,535	3,400	－	－	5,232,355	226,531
和歌山	14,374,434	368,509	2,688,716	78,250	1,798,022	2,250	76	100	4,395,616	109,759
鳥 取	6,472,965	132,891	1,282,677	38,550	280,733	1,050	－	－	2,210,940	44,375
島 根	7,748,758	264,092	1,388,919	42,100	330,000	1,050	－	－	2,304,762	77,129
岡 山	21,627,710	525,087	4,174,307	128,650	1,379,948	3,550	61,681	800	7,227,126	176,126
広 島	34,694,866	3,635,390	5,879,845	173,750	2,462,318	6,050	99,854	2,900	10,655,620	1,072,465
山 口	16,984,016	283,455	3,434,452	101,950	1,441,253	2,200	－	－	5,051,323	81,671
徳 島	9,576,103	396,291	2,028,500	55,550	1,330,574	2,250	－	－	2,678,483	105,395
香 川	12,648,200	131,752	2,462,785	68,250	1,321,020	2,100	－	－	3,421,024	34,608
愛 媛	17,053,362	380,294	3,773,579	118,200	631,569	2,100	278,996	37,750	5,573,629	133,203
高 知	9,367,717	169,000	2,044,989	62,950	1,435,183	2,150	－	－	3,120,870	57,203
福 岡	59,933,942	1,053,329	12,657,105	396,900	6,931,007	9,700	87,668	3,500	20,296,664	347,826
佐 賀	11,304,305	320,762	2,172,876	53,150	1,176,654	3,000	－	－	2,986,402	87,043
長 崎	17,204,252	241,743	3,781,472	118,850	762,352	2,100	－	－	5,795,794	77,341
熊 本	24,820,145	594,167	5,453,361	141,350	2,099,393	6,350	26,316	2,600	7,436,648	175,584
大 分	14,600,886	368,896	3,200,069	88,900	932,137	2,550	27,954	900	4,071,340	102,072
宮 崎	15,105,400	222,609	2,888,879	90,900	1,263,465	3,100	－	－	4,954,456	78,624
鹿児島	19,789,790	238,571	4,236,167	139,900	1,721,901	2,950	37,743	300	6,311,819	81,047
沖 縄	19,165,002	974,689	3,846,248	133,750	3,194,167	4,250	－	－	5,620,088	305,589

賦課状況（市町村） ー全世帯ー <擬制世帯を除く>（続き）

後期高齢者支援金分					介護納付金分						
保険料(税) 軽減額	賦課限度額を 超える額	賦課限度額 を越える 世帯数	減免等によ る額	減免 世帯数	保険料(税) 調定額	(再掲)所得不詳 保険料(税) 調定額	保険料(税) 軽減額	賦課限度額を 超える額	賦課限度額 を越える 世帯数	減免等によ る額	減免 世帯数
千円	千円		千円		千円	千円	千円	千円		千円	
86,293,830	63,630,706	314,550	4,860,172	573,000	186,340,208	11,108,217	28,823,258	23,445,824	145,350	2,060,034	251,100
4,406,517	2,927,912	18,800	34,116	29,250	7,289,953	1,076,145	1,368,938	930,008	7,850	15,573	13,300
1,138,312	464,097	3,250	795	100	2,430,937	43,143	447,765	301,806	1,900	680	50
821,746	146,088	2,400	-	-	1,659,623	41,244	267,933	44,589	800	-	-
1,482,453	1,492,680	5,050	139,631	25,750	3,149,972	147,519	496,562	168,863	2,900	35,535	9,600
700,947	351,344	2,400	9,510	1,000	1,323,293	23,319	222,407	304,135	900	8,125	850
740,488	198,559	1,900	2,043	250	1,426,048	100,007	233,819	34,248	600	978	50
1,284,939	928,796	4,500	570,398	17,350	2,622,329	100,466	429,754	192,557	1,500	203,039	8,800
1,829,480	1,108,482	5,850	728	150	4,459,194	215,985	617,396	245,907	2,000	675	50
1,383,465	424,539	4,850	-	-	3,255,644	155,238	471,230	149,622	1,900	-	-
1,456,864	472,154	4,450	1,640	300	3,059,214	102,502	440,854	100,678	1,850	585	150
2,934,300	3,507,226	17,950	6,895	450	9,760,792	963,874	938,447	1,117,385	6,400	170	50
3,011,352	2,334,894	13,850	32,558	19,200	9,160,508	588,032	1,139,753	988,692	6,150	14,606	8,000
7,288,409	11,703,483	47,600	98,291	1,200	24,393,595	1,574,498	2,840,880	3,693,400	20,450	-	-
4,534,538	4,849,163	27,300	529,274	43,200	14,622,097	621,913	1,532,106	2,397,815	13,500	192,611	28,000
1,599,526	514,794	3,550	18,940	2,000	2,795,251	83,872	465,149	281,647	1,750	7,560	1,200
548,885	73,698	800	-	-	1,040,464	51,934	150,409	57,624	800	-	-
736,883	209,772	2,150	-	-	1,363,448	45,595	223,257	49,006	1,050	-	-
382,440	237,437	1,250	288	100	816,538	20,252	133,069	82,429	300	263	100
572,120	264,710	1,850	430	100	1,319,027	39,750	210,949	50,858	500	480	100
1,314,414	866,205	4,850	-	-	3,033,203	67,916	405,800	230,719	2,100	-	-
1,318,897	797,312	4,800	27,663	8,550	2,979,217	87,757	383,187	287,841	1,450	11,840	4,300
2,566,197	1,500,810	8,700	980	200	5,117,155	137,647	763,877	594,799	3,000	-	-
4,078,954	5,859,411	22,250	337,556	101,050	11,550,040	484,539	1,366,984	2,964,999	12,300	111,260	35,350
1,220,284	290,107	2,500	2,115	350	2,818,637	138,970	380,835	208,603	2,000	180	100
877,867	343,404	2,600	1,859	450	1,582,887	71,112	268,593	108,615	1,300	-	-
2,245,814	2,419,211	7,800	145,257	6,250	3,635,154	154,460	726,708	1,487,452	4,600	84,555	4,200
8,864,423	5,799,817	22,750	1,075,299	62,650	14,288,954	1,639,727	2,866,116	2,298,520	11,750	368,747	26,500
4,751,000	4,393,831	12,950	1,616,069	204,250	7,863,621	582,168	1,813,632	1,182,402	8,550	936,541	89,250
1,098,571	424,634	2,700	-	-	1,890,566	119,572	431,246	177,137	1,250	-	-
842,853	465,190	2,100	26	100	1,710,599	50,350	299,196	108,147	1,000	-	-
443,194	101,597	950	-	-	761,876	30,753	148,955	70,388	550	-	-
424,372	82,106	1,100	-	-	823,582	43,485	131,201	23,664	500	-	-
1,374,279	511,064	3,750	21,138	800	2,268,317	80,510	425,071	171,020	1,250	8,011	500
1,848,095	709,543	4,000	31,349	2,900	3,634,343	541,692	603,655	128,026	1,800	7,751	700
1,006,878	391,650	2,100	-	-	1,533,563	40,455	272,471	253,190	1,550	-	-
541,948	281,307	1,800	-	-	897,381	68,704	191,784	37,765	650	-	-
636,787	318,583	1,650	-	-	1,165,604	23,510	211,342	30,242	500	-	-
1,217,257	209,525	2,550	91,585	37,750	1,482,473	42,117	346,340	53,528	700	33,021	16,600
668,572	501,112	2,200	-	-	1,167,331	36,962	217,730	255,722	800	-	-
4,321,262	2,286,578	10,350	31,552	3,500	6,585,071	202,339	1,353,545	494,826	4,150	9,116	900
550,688	208,785	1,800	-	-	1,220,945	43,216	201,455	82,656	1,300	-	-
1,314,043	225,750	2,050	-	-	1,958,433	26,980	365,570	109,122	1,200	-	-
1,605,729	549,177	4,950	7,186	2,600	2,498,320	108,100	493,817	156,104	2,300	2,873	2,000
878,929	161,151	1,850	8,006	900	1,501,747	65,192	270,562	52,196	800	979	300
931,451	379,206	3,100	-	-	1,875,290	42,740	305,749	104,910	1,450	-	-
1,360,399	513,355	3,050	16,997	300	2,224,447	46,027	482,080	142,209	1,400	4,280	100
1,137,012	830,458	3,550	-	-	2,323,525	135,929	465,084	439,755	2,050	-	-

第12表－5 都道府県別、保険料(税)

都道府県別	世帯数	(再掲) 所得不詳 世帯数	被保険 者 数	(再掲) 所得不詳 被保険者数	特例対象被保険者				所得総額	年金収入額	分離譲渡 所得金額
					特例対象 被保険者の いる世帯数	特例対象被保険 者のいる世帯の 被保険者数	特例対象 被保険 者数	特例対象 被保険者の 所得総額			
								千円	千円	千円	千円
全 国	14,398,750	810,950	23,935,250	1,447,900	92,900	150,350	93,050	59,681,916	20,447,145,945	14,297,571,918	1,188,086,558
北海道	643,050	49,450	1,017,400	126,050	5,250	6,950	5,250	3,219,572	765,291,549	603,340,136	11,528,731
青 森	155,200	3,550	263,450	5,900	1,150	2,400	1,150	567,469	183,239,089	137,570,449	3,739,793
岩 手	134,550	3,400	235,950	5,800	800	2,450	800	670,783	164,050,046	155,262,135	1,924,374
宮 城	230,600	10,250	389,700	16,450	750	1,050	750	505,124	345,240,242	236,194,515	41,589,709
秋 田	107,600	1,550	178,550	2,200	450	850	450	118,686	129,223,414	123,814,029	2,179,089
山 形	107,050	3,600	187,300	8,900	400	750	400	142,107	130,549,597	132,381,578	936,895
福 島	206,250	8,250	355,700	14,950	650	1,550	650	332,213	285,398,569	223,948,160	23,929,026
茨 城	340,050	15,700	604,100	26,700	1,750	2,950	1,750	955,796	497,901,754	359,489,207	18,784,720
栃 木	226,300	9,500	392,500	17,100	900	1,400	900	504,792	318,948,729	248,704,159	7,686,150
群 馬	225,800	9,300	400,350	16,100	500	1,200	500	198,209	316,263,853	247,867,328	12,337,831
埼 玉	818,700	71,200	1,406,000	133,500	6,300	12,000	6,300	4,149,753	1,303,950,286	856,004,410	80,260,677
千 葉	724,400	41,650	1,197,000	73,250	5,150	7,700	5,250	3,296,911	1,092,832,964	762,118,937	48,520,699
東 京	1,753,300	170,500	2,646,350	225,600	12,700	18,500	12,700	11,618,301	3,039,104,825	1,222,262,436	280,380,961
神奈川	963,750	55,000	1,595,450	83,750	6,700	9,850	6,700	5,130,404	1,671,786,509	1,002,128,705	98,220,507
新 潟	227,200	4,800	383,400	9,600	450	850	450	130,841	275,456,760	292,350,575	10,906,882
富 山	93,850	1,950	154,150	4,150	750	1,600	750	387,304	118,601,418	131,041,515	735,932
石 川	109,600	3,700	183,050	7,250	250	300	250	102,464	153,809,408	127,822,645	7,018,936
福 井	68,900	1,850	115,450	2,450	250	650	250	105,867	98,337,486	84,523,108	9,644,569
山 梨	94,750	3,400	161,550	6,000	500	850	500	278,988	135,083,549	87,960,946	9,352,058
長 野	220,300	5,700	382,050	9,150	1,200	1,450	1,150	595,046	319,847,308	253,862,454	16,844,228
岐 阜	210,650	7,900	376,000	15,500	850	1,300	850	685,826	325,311,738	247,069,836	12,490,992
静 岡	402,750	11,500	689,750	17,850	3,750	7,400	3,750	3,107,247	653,032,155	485,509,734	39,432,850
愛 知	766,800	34,700	1,315,300	60,850	3,300	6,150	3,300	2,363,165	1,459,963,028	854,328,085	127,504,936
三 重	187,250	9,550	317,400	16,450	350	600	350	212,613	246,013,122	217,989,496	5,604,229
滋 賀	135,350	5,750	230,550	8,000	1,200	1,650	1,200	890,727	183,217,621	180,991,713	8,275,768
京 都	312,350	14,700	508,850	24,350	2,500	2,950	2,500	2,068,656	403,973,450	295,686,776	6,176,189
大 阪	1,088,250	94,800	1,788,450	214,600	7,850	13,500	7,850	4,754,256	1,229,081,266	845,677,423	64,825,208
兵 庫	602,100	32,350	1,015,300	64,550	6,400	9,700	6,400	2,767,359	824,267,381	628,804,985	39,289,016
奈 良	151,650	7,250	269,300	15,850	1,100	2,150	1,100	847,723	187,974,738	170,810,518	11,667,438
和歌山	123,100	4,500	219,700	8,850	450	700	450	216,346	162,168,178	124,335,908	18,666,532
鳥 取	59,850	1,600	98,550	2,200	200	600	200	112,896	70,538,502	69,716,599	3,326,334
島 根	65,300	1,550	108,050	3,800	300	550	300	239,015	77,715,731	82,232,257	4,984,947
岡 山	201,450	7,650	332,000	11,600	850	1,450	950	458,127	243,211,313	234,273,997	2,630,660
広 島	293,200	25,250	486,800	59,200	3,100	4,750	3,100	1,531,013	363,852,310	331,460,841	15,507,375
山 口	155,400	3,750	248,400	5,200	250	450	250	148,794	177,569,433	203,301,221	9,931,124
徳 島	80,750	3,450	136,400	6,550	600	850	600	209,618	90,247,059	87,586,234	5,445,793
香 川	108,200	2,350	178,000	3,150	750	750	750	299,779	142,446,990	129,246,757	1,655,161
愛 媛	169,950	5,950	284,650	11,000	400	700	400	165,387	169,981,711	181,090,476	4,068,779
高 知	91,800	2,650	154,400	3,900	650	800	650	597,476	111,030,839	86,189,676	783,481
福 岡	600,950	17,100	978,850	28,850	4,800	6,800	4,800	2,385,183	709,722,596	551,743,203	68,169,148
佐 賀	83,550	2,100	147,050	4,350	600	950	600	226,221	101,349,089	83,364,004	3,964,954
長 崎	169,450	3,000	284,750	6,000	450	700	450	181,431	175,777,732	161,064,286	3,338,063
熊 本	210,150	7,850	364,250	11,600	800	1,300	800	259,548	244,532,269	213,920,306	6,732,023
大 分	131,650	4,650	216,700	7,500	800	2,250	800	269,503	136,011,985	135,384,368	3,836,008
宮 崎	138,350	4,800	232,450	6,400	1,750	3,000	1,750	630,732	158,700,203	124,363,785	5,687,611
鹿児島	204,300	4,300	337,500	6,250	950	1,450	950	454,560	218,027,882	185,016,460	6,517,962
沖 縄	203,000	15,650	366,400	28,650	1,050	1,600	1,050	588,086	236,510,271	97,765,552	21,052,211

注) 1. 特例対象被保険者の所得は30/100軽減後の額を集計している。

2. 「特例対象被保険者」のうち、「特例対象被保険者のいる世帯数」及び「特例対象被保険者のいる世帯の被保険者数」は特例対象の国保

賦課状況（市町村） ―一般世帯― <擬制世帯を除く>

分離譲渡 所得のある 世帯数	旧ただし書 方式による 課税標準額	固定資産 税額	固定資産 税のある 世帯数	短期被保険者証等交付世帯数		保険料（税）賦課経過措置適用世帯数							その他
				短期被保 険者証	資格 証明書	旧国保被 保険者合算 軽減のみ	平等割 半額 のみ	平等割 1/4軽減 のみ	旧国保被保険 者合算軽減かつ 平等割半額	旧国保被保険者 合算軽減かつ 平等割1/4軽減	被扶養者で あった者に対 する緩和措置		
180,500	千円 16,514,496,862	千円 150,082,257	1,634,900	631,350	148,750	163,300	45,800	8,450	72,050	12,350	1,550	-	
4,550	608,304,829	5,434,311	63,850	19,650	6,900	2,800	2,950	600	4,400	250	100	-	
1,250	140,921,805	2,474,396	40,650	8,000	1,600	2,900	400	350	800	300	-	-	
1,350	123,997,636	2,437,645	33,300	4,050	450	3,450	650	100	700	350	-	-	
2,500	281,017,729	3,820,301	39,300	8,150	1,200	3,100	1,000	100	1,450	100	-	-	
750	98,271,678	1,146,306	15,550	3,950	1,700	2,650	200	150	550	150	-	-	
900	96,725,384	1,474,442	20,300	4,150	450	2,700	650	150	600	200	-	-	
2,500	226,031,960	1,224,141	15,750	7,300	3,250	25,350	1,000	450	1,250	300	-	-	
1,750	398,116,283	5,009,728	67,200	22,350	2,250	6,850	1,400	600	2,700	450	100	-	
2,100	250,528,845	9,229,589	93,500	12,450	6,350	2,800	1,450	300	1,800	300	-	-	
2,900	249,633,087	6,030,707	66,400	12,600	2,850	1,700	800	200	1,700	150	-	-	
10,600	1,072,733,854	20,253,864	199,700	24,700	1,200	7,250	1,350	350	2,400	100	-	-	
8,550	889,043,744	1,566,364	19,500	55,450	9,600	5,150	1,800	550	4,250	700	200	-	
32,300	2,591,550,936	1,714,233	10,900	52,700	22,950	11,500	-	-	-	-	-	-	
12,500	1,399,597,773	739,688	7,200	42,550	7,500	7,400	2,050	200	3,150	500	400	-	
2,000	208,664,470	517,264	8,100	7,150	6,050	2,850	1,400	300	700	300	-	-	
1,150	89,335,071	-	-	3,350	1,200	1,500	550	-	500	250	-	-	
1,850	122,293,194	1,798,987	20,650	3,200	750	1,800	750	300	550	-	-	-	
1,100	76,438,624	4,868,508	44,100	2,900	700	1,300	500	150	250	200	-	-	
1,000	107,466,606	1,771,850	20,250	4,400	1,200	1,250	50	100	900	150	-	-	
2,350	251,844,485	7,443,758	89,600	7,650	150	2,700	950	150	1,150	400	-	-	
3,350	260,565,907	4,230,245	43,350	6,500	1,600	4,250	850	350	1,150	100	50	-	
5,900	526,288,216	15,929,244	132,950	16,650	3,350	4,200	1,650	350	3,150	150	350	-	
13,800	1,227,906,641	10,362,649	73,400	28,800	4,500	8,500	3,200	400	4,200	1,050	-	-	
1,500	191,644,280	2,710,101	34,950	7,850	4,650	2,300	1,550	100	1,500	200	-	-	
2,250	144,239,218	273,253	3,500	6,000	400	1,500	200	-	700	400	-	-	
800	325,326,246	852,786	11,400	11,650	3,200	1,400	750	150	1,300	800	-	-	
13,200	976,983,551	-	-	48,950	16,300	4,300	3,250	200	7,500	300	100	-	
10,850	666,630,002	2,638,976	29,200	21,800	6,650	5,950	3,300	350	4,200	600	150	-	
2,550	148,614,691	388,488	5,250	7,300	400	1,400	700	-	550	350	-	-	
1,200	127,475,954	3,892,289	52,200	5,950	750	1,100	450	-	600	-	100	-	
1,400	53,423,082	1,870,442	22,550	2,500	350	850	150	100	600	250	-	-	
800	58,523,942	730	50	1,350	450	950	350	50	150	100	-	-	
2,050	187,494,515	423,935	5,900	7,050	1,700	5,500	700	-	850	450	-	-	
4,100	286,768,598	2,492,967	30,250	21,450	1,050	1,350	1,750	100	2,450	650	-	-	
2,150	135,494,501	218,607	4,350	6,200	2,100	1,950	450	50	1,000	100	-	-	
1,750	69,482,016	5,310,010	50,600	3,550	900	1,700	350	-	500	150	-	-	
1,200	111,626,745	3,084,922	37,550	4,550	1,200	950	250	50	650	300	-	-	
1,850	125,681,341	4,207,114	49,850	7,850	1,700	1,100	250	100	850	-	-	-	
500	86,510,795	712,755	9,850	3,300	700	1,200	250	150	600	150	-	-	
6,350	554,461,080	992,453	14,750	39,400	9,200	2,850	3,100	400	3,100	100	-	-	
550	75,814,371	110,420	1,250	3,900	550	1,000	200	50	200	50	-	-	
950	129,354,352	1,109,275	17,750	10,300	450	2,450	200	100	1,100	150	-	-	
2,250	185,854,566	400,348	6,100	17,400	1,200	3,600	350	100	1,700	300	-	-	
900	102,464,616	-	-	5,100	1,750	2,050	400	50	600	100	-	-	
1,050	121,050,697	3,016,157	46,400	7,500	1,500	1,650	200	50	700	150	-	-	
1,200	164,920,250	3,029,748	51,450	13,850	3,100	950	500	-	1,550	50	-	-	
2,100	187,378,700	2,868,260	24,250	7,950	750	1,300	550	100	800	200	-	-	

被保険者がいる世帯について、「特例対象被保険者数」及び「特例対象被保険者の所得総額」は特例対象の国保被保険者について集計している。

第12表－5 都道府県別、保険料(税)

都道府県別	医療給付費分								後期高齢者支援金分	
	保険料(税) 調定額	(再掲)所得不詳 保険料(税) 調定額	保険料(税) 軽減額	軽減 世帯数	賦課限度額 を超える額	賦課限度額を 越える世帯数	減免等によ る 額	減免 世帯数	保険料(税) 調定額	(再掲)所得不詳 保険料(税) 調定額
	千円	千円	千円		千円		千円		千円	千円
全 国	1,618,758,116	68,145,379	260,631,275	8,363,800	196,734,710	324,100	12,319,020	559,500	527,807,191	22,191,179
北海道	68,977,569	7,120,171	13,938,942	429,100	9,501,087	19,100	96,504	28,800	21,943,692	2,279,569
青 森	17,812,175	255,333	3,615,418	101,550	1,376,916	3,750	3,250	100	5,498,014	79,308
岩 手	13,503,135	254,138	2,386,981	85,450	317,717	1,250	－	－	4,599,335	82,004
宮 城	24,772,124	851,615	4,374,170	139,000	4,137,992	4,200	402,436	25,750	8,457,446	283,513
秋 田	11,410,677	100,151	2,317,629	74,450	1,395,309	2,500	34,355	1,000	3,512,177	30,872
山 形	12,425,129	550,716	2,286,820	67,650	511,389	1,950	3,909	250	4,066,223	178,775
福 島	20,189,405	507,640	3,599,124	123,150	2,158,747	2,950	1,743,565	17,250	7,373,097	183,500
茨 城	40,414,086	1,188,290	5,693,108	189,800	3,482,703	5,900	3,230	150	12,481,085	367,157
栃 木	27,018,224	972,465	4,056,584	127,550	1,499,728	4,800	－	－	9,159,168	322,892
群 馬	26,261,926	693,544	4,285,627	132,300	1,364,843	3,800	4,645	300	8,741,606	234,274
埼 玉	96,710,272	6,338,556	8,404,522	411,100	13,903,743	25,100	16,660	450	29,232,849	2,045,813
千 葉	82,942,309	3,204,118	10,436,142	382,850	6,984,281	15,300	98,729	19,200	25,809,948	1,034,379
東 京	207,746,284	9,695,254	22,726,439	820,700	39,055,953	52,850	361,598	1,300	65,501,666	3,031,771
神奈川	118,061,708	3,432,296	13,110,993	469,550	12,717,780	26,250	1,943,161	43,200	40,342,514	1,180,971
新 潟	22,065,641	415,052	4,183,828	147,000	1,099,856	2,300	48,660	2,000	8,476,529	147,602
富 山	10,423,704	251,930	1,814,877	58,150	328,659	1,450	－	－	3,061,249	74,479
石 川	13,697,039	350,970	2,269,910	64,900	895,478	3,100	－	－	4,243,137	112,190
福 井	8,102,127	169,275	1,341,459	41,400	671,472	1,250	1,090	100	2,488,384	55,098
山 梨	11,728,565	294,379	1,896,613	55,050	1,082,032	2,000	1,610	100	3,445,676	88,709
長 野	25,335,402	367,990	3,644,507	132,250	2,364,037	4,150	－	－	9,041,503	135,894
岐 阜	27,100,802	709,484	4,077,656	117,000	2,349,947	4,700	82,403	8,450	8,742,461	236,814
静 岡	48,165,685	836,751	6,746,800	219,900	4,874,339	7,950	3,537	350	16,664,829	303,077
愛 知	93,055,386	2,872,774	12,600,348	395,000	17,451,442	20,850	1,157,686	137,900	31,024,862	974,524
三 重	20,916,578	708,159	3,318,459	105,200	598,463	2,250	6,025	350	7,696,197	263,263
滋 賀	15,145,770	395,024	2,552,494	78,900	866,100	2,350	5,427	450	5,269,785	136,115
京 都	29,810,671	1,049,778	6,273,085	203,550	6,128,206	5,900	391,372	6,250	10,540,129	357,203
大 阪	113,892,807	10,409,493	24,900,034	690,800	16,487,512	24,200	3,025,244	62,650	39,874,216	3,585,363
兵 庫	63,633,354	3,118,568	13,183,742	380,750	11,229,506	10,100	2,264,544	154,500	21,904,005	1,013,983
奈 良	17,249,275	734,173	3,556,092	97,550	1,655,535	3,400	－	－	5,220,253	226,531
和歌山	14,211,458	368,509	2,670,812	77,800	1,797,821	2,250	76	100	4,345,454	109,759
鳥 取	6,432,366	132,891	1,272,106	38,400	280,733	1,050	－	－	2,196,228	44,375
島 根	7,637,609	264,092	1,381,652	41,950	330,000	1,050	－	－	2,268,124	77,129
岡 山	21,537,591	525,087	4,167,597	128,450	1,379,948	3,550	61,681	800	7,196,109	176,126
広 島	34,448,970	3,635,390	5,855,548	173,250	2,462,318	6,050	99,854	2,900	10,585,175	1,072,465
山 口	16,903,491	283,455	3,419,143	101,550	1,441,253	2,200	－	－	5,026,703	81,671
徳 島	9,520,476	396,291	2,021,136	55,350	1,330,574	2,250	－	－	2,663,461	105,395
香 川	12,611,769	131,752	2,450,396	68,050	1,321,020	2,100	－	－	3,411,564	34,608
愛 媛	16,926,927	380,294	3,750,948	117,550	631,569	2,100	278,089	37,550	5,534,653	133,203
高 知	9,315,583	169,000	2,031,475	62,550	1,427,332	2,150	－	－	3,104,408	57,203
福 岡	59,662,707	1,053,329	12,590,736	394,250	6,931,007	9,700	87,668	3,500	20,196,542	347,826
佐 賀	11,261,343	320,762	2,156,957	52,900	1,176,654	3,000	－	－	2,974,747	87,043
長 崎	17,111,968	241,743	3,758,444	118,150	762,352	2,100	－	－	5,765,638	77,341
熊 本	24,515,236	594,167	5,424,490	140,700	1,947,356	6,050	26,316	2,600	7,344,191	175,584
大 分	14,482,942	368,896	3,167,741	88,150	932,137	2,550	27,954	900	4,038,326	102,072
宮 崎	14,914,794	222,609	2,862,984	90,250	1,180,239	3,100	－	－	4,889,945	78,624
鹿児島	19,604,299	238,571	4,224,754	139,500	1,717,460	2,950	37,743	300	6,253,581	81,047
沖 縄	19,090,761	970,453	3,831,959	133,400	3,194,167	4,250	－	－	5,600,311	304,066

賦課状況（市町村） — 一般世帯 — < 擬制世帯を除く >（続き）

後期高齢者支援金分					介護納付金分						
保険料(税) 軽減額	賦課限度額を 超える額	賦課限度額 を越える 世帯数	減免等によ る額	減免 世帯数	保険料(税) 調定額	(再掲)所得不詳 保険料(税) 調定額	保険料(税) 軽減額	賦課限度額を 超える額	賦課限度額 を越える 世帯数	減免等によ る額	減免 世帯数
千円	千円		千円		千円	千円	千円	千円		千円	
85,879,212	62,922,785	314,050	4,848,587	570,050	183,898,287	11,092,714	28,381,306	22,908,204	144,100	2,046,410	248,300
4,397,718	2,926,645	18,800	33,846	28,800	7,239,413	1,070,566	1,357,668	929,351	7,850	15,280	12,850
1,130,426	464,097	3,250	795	100	2,395,982	43,143	436,958	301,806	1,900	680	50
814,718	146,082	2,400	-	-	1,622,361	41,244	259,038	44,346	750	-	-
1,474,403	1,479,635	5,000	139,631	25,750	3,109,427	147,009	487,254	157,337	2,850	35,535	9,600
692,270	351,344	2,400	9,510	1,000	1,298,933	23,319	214,047	304,135	900	8,125	850
732,017	198,559	1,900	2,043	250	1,388,186	98,327	224,577	34,248	600	978	50
1,271,286	928,796	4,500	570,038	17,250	2,584,717	100,466	415,655	192,557	1,500	202,709	8,700
1,818,630	1,100,317	5,850	728	150	4,394,317	213,045	604,735	238,541	2,000	675	50
1,377,055	424,539	4,850	-	-	3,194,101	155,238	465,239	149,622	1,900	-	-
1,449,527	472,154	4,450	1,640	300	3,014,663	102,502	433,646	100,678	1,850	585	150
2,917,188	3,108,650	17,950	6,895	450	9,639,247	963,174	917,701	706,694	6,400	170	50
2,997,028	2,334,894	13,850	32,558	19,200	9,090,404	588,032	1,123,098	988,692	6,150	14,606	8,000
7,261,651	11,479,444	47,600	98,291	1,200	24,108,167	1,574,498	2,807,597	3,618,190	19,550	-	-
4,525,303	4,849,163	27,300	529,274	43,200	14,508,015	621,913	1,521,697	2,397,815	13,500	192,611	28,000
1,587,843	514,794	3,550	18,940	2,000	2,737,935	83,872	450,825	281,647	1,750	7,560	1,200
542,669	73,698	800	-	-	1,026,620	51,934	144,173	57,624	800	-	-
734,259	209,772	2,150	-	-	1,337,830	45,595	220,420	49,006	1,050	-	-
377,992	237,437	1,250	288	100	788,042	20,252	127,521	82,429	300	263	100
568,647	264,710	1,850	430	100	1,294,017	39,750	206,965	50,858	500	480	100
1,308,275	863,019	4,800	-	-	2,965,130	67,916	397,814	226,973	2,050	-	-
1,313,840	797,312	4,800	27,557	8,450	2,953,453	87,757	377,349	287,841	1,450	11,820	4,200
2,556,231	1,500,810	8,700	980	200	5,059,280	137,647	753,299	594,799	3,000	-	-
4,059,753	5,856,585	22,150	335,375	100,300	11,460,131	484,539	1,344,582	2,964,999	12,300	109,185	34,350
1,217,902	290,107	2,500	2,115	350	2,799,172	138,970	377,144	208,603	2,000	180	100
871,399	340,717	2,500	1,859	450	1,532,420	69,295	262,782	105,226	1,200	-	-
2,236,856	2,419,211	7,800	145,257	6,250	3,609,385	154,460	717,850	1,487,452	4,600	84,555	4,200
8,818,331	5,799,053	22,750	1,075,299	62,650	14,130,635	1,638,893	2,824,263	2,298,520	11,750	368,747	26,500
4,740,827	4,393,831	12,950	1,607,700	202,900	7,757,881	582,168	1,802,934	1,182,402	8,550	925,874	88,300
1,094,226	424,634	2,700	-	-	1,878,863	119,572	426,052	177,137	1,250	-	-
837,165	465,115	2,100	26	100	1,662,674	50,350	294,118	108,033	1,000	-	-
438,934	101,597	950	-	-	746,039	30,753	144,288	70,388	550	-	-
422,000	82,106	1,100	-	-	786,200	43,485	128,240	23,141	500	-	-
1,372,057	511,064	3,750	21,138	800	2,241,980	80,510	423,819	171,020	1,250	8,011	500
1,840,517	709,543	4,000	31,349	2,900	3,562,888	541,692	599,755	128,026	1,800	7,751	700
1,002,535	391,650	2,100	-	-	1,508,090	40,455	268,151	253,190	1,550	-	-
539,900	281,307	1,800	-	-	880,528	68,704	189,293	37,765	650	-	-
633,496	318,583	1,650	-	-	1,155,128	23,510	206,811	30,242	500	-	-
1,210,297	209,525	2,550	91,285	37,550	1,444,892	42,117	338,816	53,528	700	32,781	16,400
664,276	498,350	2,200	-	-	1,146,112	36,962	213,343	255,722	800	-	-
4,298,828	2,286,578	10,350	31,552	3,500	6,499,330	202,339	1,336,171	494,826	4,150	9,116	900
546,367	208,785	1,800	-	-	1,205,705	43,216	195,551	82,656	1,300	-	-
1,306,131	225,750	2,050	-	-	1,929,636	26,980	358,841	109,122	1,200	-	-
1,596,517	516,215	4,750	7,186	2,600	2,453,055	108,100	484,635	156,104	2,300	2,873	2,000
869,462	161,151	1,850	8,006	900	1,467,221	65,192	261,887	52,196	800	979	300
922,500	362,492	3,100	-	-	1,813,130	42,740	295,530	81,514	1,350	-	-
1,357,050	512,506	3,050	16,997	300	2,171,534	46,027	478,135	141,447	1,400	4,280	100
1,132,910	830,458	3,550	-	-	2,305,420	134,485	461,040	439,755	2,050	-	-

第12表－6 都道府県別、保険料(税)

都道府県別	世帯数	(再掲) 所得不詳 世帯数	被保険 者 数	(再掲) 所得不詳 被保険者数	特例対象被保険者				所得総額	年金収入額	分離譲渡 所得金額
					特例対象 被保険者の いる世帯数	特例対象被保険 者のいる世帯の 被保険者数	特例対象 被保険 者数	特例対象 被保険者の 所得総額			
全 国	113,250	850	130,150	1,250	150	150	50	千円 12,598	千円 134,882,985	千円 101,596,235	千円 6,387,036
北海道	3,150	150	3,200	150	-	-	-	-	1,399,205	2,455,854	-
青 森	2,050	-	2,300	-	-	-	-	-	1,062,885	1,598,883	-
岩 手	2,050	-	2,250	-	-	-	-	-	1,292,284	1,478,035	3,480
宮 城	2,250	100	3,250	100	-	-	-	-	2,710,436	2,639,617	997,500
秋 田	2,050	-	2,250	-	-	-	-	-	912,300	1,664,291	-
山 形	2,200	100	2,450	100	-	-	-	-	1,207,645	1,769,898	-
福 島	3,050	-	3,400	-	-	-	-	-	1,296,019	1,969,285	-
茨 城	3,650	100	4,350	200	-	-	-	-	3,181,104	3,772,289	-
栃 木	2,600	-	2,900	-	-	-	-	-	2,388,593	2,795,061	60,000
群 馬	1,800	-	2,400	-	-	-	-	-	1,472,550	2,282,213	-
埼 玉	5,200	100	5,650	100	-	-	-	-	27,484,473	4,269,200	-
千 葉	4,850	-	5,350	-	-	-	-	-	4,031,998	4,865,918	-
東 京	8,250	-	9,000	-	-	-	-	-	24,874,476	7,516,297	1,621,228
神奈川	4,000	-	4,000	-	-	-	-	-	4,752,199	3,586,062	-
新 潟	3,050	-	3,400	-	-	-	-	-	2,005,282	2,241,426	-
富 山	1,250	-	1,450	-	-	-	-	-	1,386,047	693,491	-
石 川	1,150	-	1,400	-	-	-	-	-	1,073,812	1,067,862	-
福 井	1,200	-	1,400	-	-	-	-	-	870,773	951,955	-
山 梨	1,000	-	1,150	-	-	-	-	-	1,022,580	1,190,642	-
長 野	2,900	-	3,350	-	50	50	50	12,598	2,546,809	2,463,776	-
岐 阜	1,550	-	1,650	-	-	-	-	-	877,917	1,500,356	-
静 岡	3,400	-	3,600	-	-	-	-	-	2,969,804	2,597,001	147,640
愛 知	4,550	-	4,900	-	-	-	-	-	4,129,383	3,935,081	1,120,735
三 重	900	-	900	-	-	-	-	-	504,021	803,271	-
滋 賀	1,800	100	2,150	200	-	-	-	-	2,014,080	1,766,682	-
京 都	1,500	-	1,600	-	-	-	-	-	879,653	1,321,698	-
大 阪	7,450	100	9,350	300	-	-	-	-	4,856,645	5,769,835	-
兵 庫	3,800	-	4,350	-	-	-	-	-	4,182,237	4,751,187	-
奈 良	950	-	1,100	-	-	-	-	-	402,139	917,746	-
和歌山	1,450	-	2,200	-	-	-	-	-	2,029,554	2,025,874	-
鳥 取	950	-	950	-	-	-	-	-	467,176	675,826	-
島 根	1,150	-	1,350	-	-	-	-	-	1,307,657	1,134,659	-
岡 山	1,050	-	1,200	-	-	-	-	-	976,869	781,533	-
広 島	2,700	-	2,850	-	-	-	-	-	2,769,023	2,793,143	-
山 口	950	-	1,100	-	-	-	-	-	865,238	722,533	-
徳 島	850	-	900	-	-	-	-	-	474,843	531,794	-
香 川	700	-	700	-	-	-	-	-	318,128	629,925	-
愛 媛	1,850	-	2,150	-	-	-	-	-	1,180,966	1,799,277	-
高 知	1,000	-	1,150	-	-	-	-	-	590,978	878,077	-
福 岡	4,200	-	5,450	-	-	-	-	-	2,993,859	4,405,792	-
佐 賀	1,100	-	1,150	-	100	100	-	-	385,517	654,288	-
長 崎	1,650	-	2,100	-	-	-	-	-	798,030	1,290,537	-
熊 本	2,200	-	2,750	-	-	-	-	-	5,041,484	2,198,600	2,436,454
大 分	2,200	-	2,650	-	-	-	-	-	1,197,676	1,786,327	-
宮 崎	2,700	-	3,150	-	-	-	-	-	2,765,645	2,062,488	-
鹿児島	1,850	-	2,100	-	-	-	-	-	2,060,208	1,707,668	-
沖 縄	1,100	100	1,750	100	-	-	-	-	872,786	882,983	-

注) 1. 特例対象被保険者の所得は30/100軽減後の額を集計している。

2. 「特例対象被保険者」のうち、「特例対象被保険者のいる世帯数」及び「特例対象被保険者のいる世帯の被保険者数」は特例対象の国保

賦課状況（市町村） ―退職世帯― <擬制世帯を除く>

分離譲渡 所得のある 世帯数	旧ただし書 方式による 課税標準額	固定資産 税額	固定資産 税のある 世帯数	短期被保険者証等交付世帯数		保険料（税）賦課経過措置適用世帯数						
				短期被保 険者証	資格 証明書	旧国保被 保険者合算 軽減のみ	平等割 半額 のみ	平等割 1/4軽減 のみ	旧国保被保険 者合算軽減か つ平等割半額	旧国保被保険者 合算軽減かつ 平等割1/4軽減	被扶養者で あった者に対 する緩和措置	そ の 他
1,550	千円 108,504,299	千円 984,550	14,750	3,200	550	1,700	-	-	250	-	-	-
-	813,082	4,549	100	150	-	-	-	-	-	-	-	-
-	647,829	9,626	150	50	-	-	-	-	-	-	-	-
100	868,579	11,850	450	-	-	100	-	-	-	-	-	-
50	2,221,828	21,853	550	-	-	100	-	-	-	-	-	-
-	523,641	1,020	50	150	-	50	-	-	-	-	-	-
-	795,601	39,348	250	50	-	50	-	-	-	-	-	-
-	734,439	8,085	350	150	-	100	-	-	-	-	-	-
-	2,311,906	30,750	750	200	-	-	-	-	-	-	-	-
100	1,673,585	114,705	850	200	200	50	-	-	-	-	-	-
-	881,657	41,208	550	-	150	-	-	-	-	-	-	-
-	26,522,832	139,083	1,300	-	-	100	-	-	-	-	-	-
-	2,918,555	5,570	100	200	-	300	-	-	-	-	-	-
800	22,939,076	-	-	-	-	-	-	-	-	-	-	-
-	3,748,431	2,634	100	-	-	-	-	-	-	-	-	-
-	1,318,357	-	-	-	-	-	-	-	-	-	-	-
-	1,099,068	-	-	-	-	-	-	-	-	-	-	-
-	833,412	10,985	200	100	-	-	-	-	-	-	-	-
-	554,385	39,509	650	-	-	-	-	-	-	-	-	-
-	752,224	6,520	100	-	-	-	-	-	-	-	-	-
-	1,885,614	108,996	1,400	-	-	200	-	-	-	-	-	-
-	550,360	8,788	100	-	-	-	-	-	-	-	-	-
100	2,127,673	88,942	1,000	300	-	150	-	-	200	-	-	-
200	3,030,328	18,391	350	-	-	100	-	-	-	-	-	-
-	316,681	20,603	400	-	-	-	-	-	-	-	-	-
-	1,580,035	-	-	100	-	-	-	-	-	-	-	-
-	624,616	-	-	-	100	-	-	-	-	-	-	-
-	3,188,050	-	-	-	-	-	-	-	-	-	-	-
-	3,135,674	10,795	150	200	-	-	-	-	-	-	-	-
-	159,747	-	-	-	-	-	-	-	50	-	-	-
-	1,546,710	37,600	850	-	-	-	-	-	-	-	-	-
-	293,215	12,190	200	-	-	-	-	-	-	-	-	-
-	968,535	-	-	-	-	50	-	-	-	-	-	-
-	721,290	-	-	-	-	-	-	-	-	-	-	-
-	2,074,244	2,819	100	250	-	-	-	-	-	-	-	-
-	609,444	-	-	100	-	-	-	-	-	-	-	-
-	311,373	21,014	500	100	-	-	-	-	-	-	-	-
-	252,128	17,125	200	-	-	-	-	-	-	-	-	-
-	731,793	53,207	950	250	100	-	-	-	-	-	-	-
-	393,492	-	-	-	-	-	-	-	-	-	-	-
-	1,830,068	2,280	100	50	-	-	-	-	-	-	-	-
-	204,525	-	-	-	-	-	-	-	-	-	-	-
-	465,697	25,729	300	50	-	50	-	-	-	-	-	-
200	4,473,209	-	-	-	-	-	-	-	-	-	-	-
-	648,573	-	-	150	-	50	-	-	-	-	-	-
-	2,108,554	32,250	900	100	-	150	-	-	-	-	-	-
-	1,556,008	26,325	600	100	-	-	-	-	-	-	-	-
-	558,175	10,205	150	200	-	100	-	-	-	-	-	-

被保険者がいる世帯について、「特例対象被保険者数」及び「特例対象被保険者の所得総額」は特例対象の国保被保険者について集計している。

第12表－6 都道府県別、保険料(税)

都道府県別	医療給付費分								後期高齢者支援金分	
	保険料(税) 調定額	(再掲)所得不詳 保険料(税) 調定額	保険料(税) 軽減額	軽減 世帯数	賦課限度額 を超える額	賦課限度額を 越える世帯数	減免等によ る 額	減免 世帯数	保険料(税) 調定額	(再掲)所得不詳 保険料(税) 調定額
	千円	千円	千円		千円		千円		千円	千円
全 国	8,383,021	48,742	1,253,683	63,400	2,742,553	2,900	16,670	2,800	2,739,979	16,983
北海道	150,639	17,411	27,452	1,850	4,372	50	788	450	49,266	5,826
青 森	115,294	-	24,716	1,550	-	-	-	-	34,232	-
岩 手	101,906	-	22,340	1,300	-	-	-	-	35,111	-
宮 城	184,173	1,040	24,786	1,400	44,176	50	-	-	60,553	425
秋 田	81,628	-	24,507	1,650	-	-	-	-	26,456	-
山 形	119,612	4,560	26,759	1,050	-	-	-	-	40,703	1,560
福 島	108,968	-	37,582	2,250	-	-	1,380	100	40,784	-
茨 城	234,774	10,640	35,952	1,900	25,185	100	-	-	69,975	3,460
栃 木	210,950	-	19,283	1,250	-	-	-	-	69,987	-
群 馬	126,890	-	21,567	1,050	-	-	-	-	43,765	-
埼 玉	482,907	1,214	48,457	3,400	1,624,281	400	-	-	147,053	900
千 葉	303,889	-	44,928	2,700	109	100	-	-	108,156	-
東 京	1,037,733	-	82,928	3,800	771,512	1,200	-	-	333,456	-
神奈川	350,319	-	26,217	1,750	-	-	-	-	115,419	-
新 潟	156,534	-	28,794	2,050	-	-	-	-	61,800	-
富 山	116,512	-	19,533	750	-	-	-	-	34,226	-
石 川	99,120	-	8,963	450	-	-	-	-	28,707	-
福 井	75,154	-	16,435	650	-	-	-	-	22,798	-
山 梨	77,559	-	10,841	500	-	-	-	-	24,692	-
長 野	208,614	-	16,665	1,150	9,523	50	-	-	77,097	-
岐 阜	83,248	-	15,089	850	-	-	338	200	26,935	-
静 岡	220,404	-	27,347	1,650	-	-	-	-	69,470	-
愛 知	271,011	-	62,014	3,000	9,178	100	6,194	1,300	90,667	-
三 重	44,693	-	7,740	450	-	-	-	-	15,666	-
滋 賀	154,789	6,341	18,772	800	3,897	100	-	-	52,531	2,198
京 都	77,230	-	24,774	1,100	-	-	-	-	28,113	-
大 阪	491,051	3,300	131,698	4,250	2,565	100	-	-	172,221	1,092
兵 庫	379,823	-	28,498	1,250	-	-	7,064	550	130,593	-
奈 良	36,036	-	12,977	600	-	-	-	-	12,102	-
和歌山	162,976	-	17,904	800	201	50	-	-	50,162	-
鳥 取	40,599	-	10,571	650	-	-	-	-	14,712	-
島 根	111,149	-	7,267	450	-	-	-	-	36,638	-
岡 山	90,119	-	6,710	300	-	-	-	-	31,016	-
広 島	245,895	-	24,298	1,100	-	-	-	-	70,445	-
山 口	80,524	-	15,310	600	-	-	-	-	24,621	-
徳 島	55,627	-	7,364	450	-	-	-	-	15,023	-
香 川	36,431	-	12,389	550	-	-	-	-	9,460	-
愛 媛	126,435	-	22,632	1,050	-	-	907	200	38,975	-
高 知	52,134	-	13,515	650	7,850	150	-	-	16,462	-
福 岡	271,235	-	66,370	2,950	-	-	-	-	100,122	-
佐 賀	42,962	-	15,919	750	-	-	-	-	11,655	-
長 崎	92,284	-	23,029	1,150	-	-	-	-	30,156	-
熊 本	304,908	-	28,872	1,150	152,037	300	-	-	92,456	-
大 分	117,945	-	32,328	1,250	-	-	-	-	33,014	-
宮 崎	190,606	-	25,895	1,650	83,227	100	-	-	64,511	-
鹿児島	185,491	-	11,413	750	4,441	50	-	-	58,238	-
沖 縄	74,241	4,236	14,289	750	-	-	-	-	19,777	1,523

賦課状況（市町村） ー退職世帯ー <擬制世帯を除く>（続き）

後期高齢者支援金分					介護納付金分						
保険料(税) 軽減額	賦課限度額を 超える額	賦課限度額 を越える 世帯数	減免等によ る額	減免 世帯数	保険料(税) 調定額	(再掲)所得不詳 保険料(税) 調定額	保険料(税) 軽減額	賦課限度額を 超える額	賦課限度額 を越える 世帯数	減免等によ る額	減免 世帯数
千円	千円		千円		千円	千円	千円	千円		千円	
414,618	707,922	2,800	11,585	3,600	2,441,920	15,504	441,952	537,621	2,350	13,624	2,950
8,798	1,268	50	270	450	50,540	5,579	11,271	657	50	293	450
7,886	-	-	-	-	34,955	-	10,807	-	-	-	-
7,028	6	100	-	-	37,262	-	8,896	243	50	-	-
8,051	13,045	50	-	-	40,544	510	9,307	11,525	50	-	-
8,677	-	-	-	-	24,359	-	8,360	-	-	-	-
8,471	-	-	-	-	37,862	1,680	9,242	-	-	-	-
13,653	-	-	360	100	37,612	-	14,099	-	-	330	100
10,850	8,165	100	-	-	64,877	2,940	12,662	7,366	100	-	-
6,410	-	-	-	-	61,543	-	5,992	-	-	-	-
7,337	-	-	-	-	44,551	-	7,208	-	-	-	-
17,113	398,575	400	-	-	121,545	700	20,746	410,691	400	-	-
14,324	-	-	-	-	70,104	-	16,655	-	-	-	-
26,758	224,038	1,200	-	-	285,429	-	33,283	75,210	1,300	-	-
9,235	-	-	-	-	114,082	-	10,409	-	-	-	-
11,683	-	-	-	-	57,316	-	14,323	-	-	-	-
6,216	-	-	-	-	13,844	-	6,236	-	-	-	-
2,624	-	-	-	-	25,618	-	2,837	-	-	-	-
4,449	-	-	-	-	28,496	-	5,548	-	-	-	-
3,473	-	-	-	-	25,010	-	3,984	-	-	-	-
6,139	3,186	50	-	-	68,073	-	7,986	3,746	50	-	-
5,057	-	-	106	200	25,764	-	5,838	-	-	20	100
9,966	-	-	-	-	57,875	-	10,578	-	-	-	-
19,201	2,826	100	2,181	1,300	89,909	-	22,402	-	-	2,075	1,150
2,383	-	-	-	-	19,465	-	3,691	-	-	-	-
6,468	2,687	100	-	-	50,467	1,817	5,811	3,389	100	-	-
8,958	-	-	-	-	25,770	-	8,858	-	-	-	-
46,092	764	100	-	-	158,319	834	41,853	-	-	-	-
10,172	-	-	8,368	1,350	105,740	-	10,698	-	-	10,667	950
4,345	-	-	-	-	11,704	-	5,195	-	-	-	-
5,688	75	50	-	-	47,925	-	5,078	114	50	-	-
4,261	-	-	-	-	15,837	-	4,668	-	-	-	-
2,373	-	-	-	-	37,382	-	2,961	523	50	-	-
2,222	-	-	-	-	26,337	-	1,252	-	-	-	-
7,578	-	-	-	-	71,455	-	3,901	-	-	-	-
4,343	-	-	-	-	25,473	-	4,320	-	-	-	-
2,048	-	-	-	-	16,852	-	2,491	-	-	-	-
3,291	-	-	-	-	10,475	-	4,531	-	-	-	-
6,960	-	-	300	200	37,581	-	7,524	-	-	240	200
4,296	2,762	150	-	-	21,219	-	4,387	-	-	-	-
22,434	-	-	-	-	85,741	-	17,375	-	-	-	-
4,321	-	-	-	-	15,240	-	5,904	-	-	-	-
7,912	-	-	-	-	28,797	-	6,729	-	-	-	-
9,213	32,961	200	-	-	45,265	-	9,182	-	-	-	-
9,467	-	-	-	-	34,525	-	8,675	-	-	-	-
8,950	16,714	100	-	-	62,160	-	10,218	23,395	100	-	-
3,349	849	50	-	-	52,913	-	3,945	761	50	-	-
4,102	-	-	-	-	18,105	1,444	4,043	-	-	-	-

第13表－1 都道府県別、保険料(税)

都道府県別	世帯数	被保険者数	医療給付費分			
			保険料(税) 算定額	所得割額	所得割額のある世帯	所得割額のある世帯 の旧ただし書方式による課税標準額
			千円	千円		千円
全 国	18, 025, 500	28, 256, 350	2, 417, 669, 505	1, 371, 147, 568	10, 551, 150	18, 806, 297, 802
北海道	755, 350	1, 151, 200	101, 079, 684	55, 061, 304	417, 100	647, 602, 089
青 森	199, 000	316, 250	26, 653, 740	13, 281, 062	110, 000	159, 678, 909
岩 手	173, 700	284, 600	19, 307, 550	10, 101, 498	103, 650	146, 114, 314
宮 城	302, 850	477, 800	39, 623, 242	21, 731, 289	177, 400	318, 028, 629
秋 田	139, 850	220, 650	17, 881, 024	9, 630, 121	78, 000	111, 843, 834
山 形	141, 700	234, 800	18, 841, 694	9, 643, 186	88, 800	118, 697, 684
福 島	264, 200	427, 950	31, 851, 692	17, 777, 370	158, 800	250, 008, 455
茨 城	437, 200	723, 650	57, 414, 029	31, 888, 101	264, 900	448, 266, 716
栃 木	286, 800	468, 000	37, 684, 600	19, 815, 796	181, 850	282, 362, 580
群 馬	288, 300	480, 100	37, 598, 024	19, 434, 339	177, 800	288, 694, 465
埼 玉	1, 061, 800	1, 689, 650	137, 891, 586	91, 713, 476	646, 450	1, 217, 166, 264
千 葉	916, 450	1, 421, 650	116, 360, 764	69, 723, 335	558, 700	1, 009, 945, 971
東 京	2, 133, 150	3, 074, 500	311, 176, 767	201, 972, 192	1, 261, 650	2, 975, 881, 379
神奈川	1, 244, 600	1, 913, 350	178, 408, 520	113, 527, 190	761, 500	1, 719, 234, 550
新 潟	296, 650	469, 950	32, 718, 683	17, 147, 957	179, 250	237, 642, 576
富 山	131, 000	199, 200	15, 748, 889	7, 992, 776	81, 750	111, 778, 063
石 川	148, 250	230, 200	20, 388, 722	10, 744, 298	89, 700	141, 896, 706
福 井	94, 850	149, 000	12, 540, 708	6, 001, 274	61, 850	91, 674, 986
山 梨	123, 450	196, 300	17, 226, 112	9, 012, 344	76, 650	121, 869, 228
長 野	289, 100	468, 500	36, 965, 031	20, 803, 245	184, 750	289, 115, 796
岐 阜	275, 550	457, 200	39, 511, 097	20, 699, 797	173, 850	297, 081, 904
静 岡	525, 200	838, 850	70, 249, 467	36, 539, 318	341, 250	596, 148, 711
愛 知	970, 650	1, 557, 400	142, 433, 274	82, 088, 072	593, 250	1, 360, 405, 087
三 重	242, 400	382, 350	29, 067, 648	14, 087, 898	145, 650	215, 177, 391
滋 賀	175, 150	278, 850	21, 903, 946	11, 348, 336	106, 900	165, 371, 838
京 都	365, 600	574, 350	46, 574, 445	26, 175, 548	195, 600	347, 098, 663
大 阪	1, 294, 900	2, 022, 450	176, 991, 923	94, 999, 392	687, 600	1, 081, 259, 443
兵 庫	758, 800	1, 198, 450	104, 086, 140	56, 406, 740	421, 700	752, 132, 245
奈 良	192, 150	317, 600	25, 793, 699	13, 226, 266	107, 700	165, 726, 267
和歌山	154, 150	258, 250	21, 565, 698	10, 748, 717	86, 200	144, 518, 320
鳥 取	76, 650	119, 400	9, 535, 570	4, 634, 138	44, 650	63, 375, 646
島 根	87, 000	135, 250	11, 370, 001	5, 938, 425	53, 600	69, 187, 252
岡 山	254, 550	393, 700	31, 098, 328	15, 783, 078	144, 100	206, 810, 286
広 島	368, 900	574, 100	48, 930, 441	26, 095, 670	215, 750	317, 658, 860
山 口	197, 350	297, 000	30, 393, 375	18, 377, 649	110, 100	217, 093, 679
徳 島	101, 100	161, 800	14, 667, 652	6, 568, 231	52, 450	77, 791, 847
香 川	132, 350	205, 150	18, 228, 127	9, 481, 719	77, 800	119, 710, 833
愛 媛	203, 950	325, 250	24, 123, 498	11, 514, 709	112, 150	137, 100, 614
高 知	113, 150	180, 900	14, 356, 754	7, 575, 609	59, 900	93, 861, 962
福 岡	713, 000	1, 113, 050	88, 338, 350	47, 368, 963	395, 000	602, 427, 274
佐 賀	107, 550	179, 500	17, 930, 917	9, 839, 897	63, 500	90, 847, 430
長 崎	207, 450	332, 800	24, 915, 047	12, 301, 426	117, 250	145, 873, 882
熊 本	260, 350	430, 050	38, 079, 678	19, 506, 084	144, 750	224, 193, 964
大 分	162, 800	254, 150	21, 231, 497	10, 928, 277	86, 150	113, 663, 534
宮 崎	170, 350	272, 950	21, 693, 743	11, 262, 306	92, 350	134, 954, 380
鹿児島	248, 400	388, 750	28, 520, 520	14, 410, 865	135, 400	177, 629, 719
沖 縄	237, 800	409, 500	28, 717, 607	16, 238, 285	126, 000	201, 693, 578

算定状況（市町村） — 全世帯 —

医療給付費分					後期高齢者支援金分	
資産割額	資産割額のある世帯	資産割額のある世帯の固定資産税額	被保険者均等割額	世帯別平等割額	保険料(税)算定額	所得割額
千円		千円	千円	千円	千円	千円
27,901,591	1,517,200	134,705,849	715,466,978	303,153,428	789,162,531	447,378,468
1,273,908	60,300	4,189,484	25,239,019	19,505,456	32,027,058	17,634,158
840,987	44,100	2,623,847	7,504,712	5,026,980	8,292,588	4,142,602
304,556	29,600	2,031,798	5,422,410	3,479,086	6,651,166	3,504,903
277,776	11,700	1,464,284	11,127,920	6,486,257	13,567,991	7,556,394
88,144	7,000	493,017	4,970,443	3,192,317	5,387,234	2,900,884
140,124	12,400	947,983	5,950,115	3,108,269	6,174,483	3,205,822
57,157	4,600	420,726	9,088,850	4,928,316	11,656,435	6,676,889
1,337,704	71,200	5,290,127	14,955,595	9,232,629	17,850,055	9,695,827
494,679	32,450	3,349,459	11,918,543	5,455,583	12,711,640	6,691,456
694,177	52,900	4,518,884	11,756,435	5,713,074	12,545,783	6,486,122
4,710,290	194,650	19,317,898	36,579,730	4,888,090	40,981,571	26,289,621
325,492	15,850	1,239,129	28,669,619	17,642,318	36,005,572	22,384,674
53,703	2,150	147,278	108,932,313	218,560	97,291,274	62,382,812
81,748	5,700	643,121	53,620,934	11,178,648	61,558,486	39,233,132
81,599	8,600	502,752	9,678,259	5,810,868	12,612,320	6,703,145
-	-	-	5,039,603	2,716,510	4,609,571	2,313,169
209,845	13,200	1,280,543	6,046,297	3,388,283	6,270,675	3,184,260
599,279	51,850	5,440,761	4,108,315	1,831,840	3,839,485	2,026,979
437,754	22,250	1,923,927	4,958,705	2,817,310	5,034,533	2,558,984
1,135,354	92,250	6,934,121	9,228,806	5,797,626	13,225,378	7,462,845
878,581	47,800	4,605,196	11,874,755	6,057,965	12,801,056	6,789,318
3,205,033	148,000	16,998,660	20,439,375	10,065,741	24,464,082	12,572,927
1,882,811	82,450	11,365,629	44,961,959	13,500,432	47,313,309	28,015,953
698,578	38,300	2,839,985	9,560,238	4,720,935	10,765,032	5,260,439
41,115	3,800	283,851	7,282,224	3,232,271	7,638,049	4,022,572
188,671	12,150	869,668	13,981,026	6,229,199	16,746,744	9,505,253
-	-	-	46,688,720	35,303,853	62,115,335	33,131,702
249,650	26,550	2,303,078	32,825,759	14,603,990	37,598,280	20,453,145
101,486	5,300	357,484	8,169,080	4,296,866	7,754,780	3,902,264
1,121,950	57,150	4,134,627	6,212,635	3,482,395	6,517,913	3,117,789
410,321	25,900	2,019,119	2,814,493	1,676,618	3,266,664	1,541,714
291	50	730	3,762,442	1,668,844	3,387,370	1,750,851
92,803	6,600	453,380	10,174,608	5,047,840	10,418,614	5,377,523
324,207	33,850	2,641,526	14,410,164	8,100,409	15,028,239	7,884,568
40,689	3,700	176,910	7,616,200	4,358,837	9,289,886	5,749,244
1,722,045	55,800	5,685,952	4,257,063	2,120,313	3,967,910	2,024,013
204,357	10,050	648,876	5,607,835	2,934,216	4,841,008	2,586,347
1,045,944	54,350	4,372,910	7,347,007	4,215,838	7,885,446	3,843,421
210,544	10,950	750,776	4,136,315	2,434,286	4,790,586	2,578,593
181,329	16,100	1,046,555	24,905,310	15,882,748	29,764,370	15,960,589
-	-	-	4,482,028	3,608,992	4,578,673	2,520,682
109,040	14,750	997,926	8,251,453	4,253,128	8,403,581	4,077,601
134,056	6,700	413,739	12,443,735	5,995,803	11,286,331	5,827,645
-	-	-	6,603,485	3,699,735	5,803,053	2,959,659
574,754	48,700	3,064,047	6,574,957	3,281,726	7,038,545	3,701,966
624,949	52,350	2,964,880	8,222,370	5,262,336	9,077,235	4,543,270
714,112	23,100	2,951,209	7,065,119	4,700,095	8,327,143	4,644,747

第13表－1 都道府県別、保険料(税)

都道府県別	後期高齢者支援金分						介護納付金分
	所得割額のある世帯	所得割額のある世帯の旧ただし書方式による課税標準額	資産割額	資産割額のある世帯	被保険者均等割額	世帯別平等割額	保険料(税)算定額
	千円	千円	千円	千円	千円	千円	千円
全 国	10,551,150	18,806,297,802	5,637,701	1,085,000	245,081,465	91,064,964	285,118,853
北海道	417,100	647,602,089	320,627	55,200	8,177,651	5,894,622	10,561,942
青 森	110,000	159,678,909	251,064	43,750	2,381,188	1,517,734	3,723,875
岩 手	103,650	146,114,314	108,066	29,050	1,900,225	1,137,973	2,447,409
宮 城	177,400	318,028,629	70,820	11,700	3,768,684	2,172,093	4,703,519
秋 田	78,000	111,843,834	27,016	7,000	1,613,161	846,173	2,200,509
山 形	88,800	118,697,684	54,718	12,400	1,926,345	987,598	2,220,295
福 島	158,800	250,008,455	29,132	4,600	3,289,036	1,661,377	4,058,522
茨 城	264,900	448,266,716	381,453	71,200	4,981,385	2,791,389	6,293,037
栃 木	181,850	282,362,580	124,783	30,850	4,090,638	1,804,764	4,609,372
群 馬	177,800	288,694,465	122,875	18,350	4,368,635	1,568,151	4,463,521
埼 玉	646,450	1,217,166,264	－	－	14,691,950	－	13,847,661
千 葉	558,700	1,009,945,971	－	－	12,300,503	1,320,396	12,959,348
東 京	1,261,650	2,975,881,379	6,906	2,150	34,868,716	32,840	36,706,909
神奈川	761,500	1,719,234,550	10,150	3,450	18,245,794	4,069,410	25,057,071
新 潟	179,250	237,642,576	13,017	2,600	4,297,259	1,598,899	4,395,268
富 山	81,750	111,778,063	－	－	1,508,531	787,871	1,583,258
石 川	89,700	141,896,706	23,320	5,550	2,125,948	937,148	2,089,713
福 井	61,850	91,674,986	133,285	32,250	1,137,090	542,131	1,315,562
山 梨	76,650	121,869,228	121,767	22,250	1,561,428	792,355	1,890,516
長 野	184,750	289,115,796	375,364	78,200	3,485,387	1,901,782	4,523,580
岐 阜	173,850	297,081,904	204,476	41,100	3,940,058	1,867,203	4,385,732
静 岡	341,250	596,148,711	353,271	63,950	8,173,435	3,364,449	7,697,481
愛 知	593,250	1,360,405,087	475,015	80,850	14,526,509	4,295,833	18,718,179
三 重	145,650	215,177,391	269,363	38,300	3,549,058	1,686,173	4,006,763
滋 賀	106,900	165,371,838	16,740	3,800	2,480,421	1,118,316	2,300,460
京 都	195,600	347,098,663	64,474	12,050	4,986,869	2,190,149	6,470,603
大 阪	687,600	1,081,259,443	－	－	16,418,712	12,564,969	22,053,113
兵 庫	421,700	752,132,245	87,151	26,550	11,868,766	5,189,226	14,050,062
奈 良	107,700	165,726,267	10,980	4,100	2,590,825	1,250,711	2,961,346
和歌山	86,200	144,518,320	331,198	55,300	2,015,820	1,053,106	2,517,180
鳥 取	44,650	63,375,646	177,989	25,900	986,656	560,306	1,191,474
島 根	53,600	69,187,252	11	50	1,135,663	500,845	1,227,154
岡 山	144,100	206,810,286	31,187	6,600	3,392,965	1,616,940	3,331,860
広 島	215,750	317,658,860	80,216	26,750	4,573,605	2,489,859	5,110,945
山 口	110,100	217,093,679	13,267	3,700	2,245,295	1,282,080	2,488,299
徳 島	52,450	77,791,847	234,795	39,750	1,149,398	559,704	1,332,160
香 川	77,800	119,710,833	43,120	10,050	1,490,455	721,086	1,572,880
愛 媛	112,150	137,100,614	311,610	54,350	2,402,383	1,328,033	2,216,198
高 知	59,900	93,861,962	78,148	10,950	1,352,085	781,760	1,840,909
福 岡	395,000	602,427,274	45,287	8,850	8,431,075	5,327,418	9,534,229
佐 賀	63,500	90,847,430	－	－	1,264,193	793,798	1,921,779
長 崎	117,250	145,873,882	25,309	11,850	2,846,650	1,454,021	2,948,232
熊 本	144,750	224,193,964	30,567	6,700	3,687,380	1,740,740	3,966,789
大 分	86,150	113,663,534	－	－	1,888,680	954,714	2,147,318
宮 崎	92,350	134,954,380	149,469	48,700	2,140,999	1,046,111	2,690,766
鹿児島	135,400	177,629,719	223,642	52,350	2,667,315	1,643,008	3,241,056
沖 縄	126,000	201,693,578	206,051	21,900	2,156,643	1,319,702	3,544,998

算定状況（市町村） ー全世帯ー（続き）

介護納付金分						
所得割額	所得割額のある世帯	所得割額のある世帯の旧たし書方式による課税標準額	資産割額	資産割額のある世帯	被保険者均等割額	世帯別平等割額
千円		千円	千円		千円	千円
158,008,046	3,903,950	8,969,552,932	1,640,039	336,550	98,023,580	27,447,171
5,772,115	148,100	338,370,654	82,715	17,450	2,818,089	1,889,022
1,901,853	47,500	92,027,234	77,678	16,850	1,261,320	483,025
1,278,165	37,050	74,346,284	30,110	8,400	659,580	479,555
2,389,075	63,200	124,549,010	39,071	3,750	1,458,901	816,472
1,254,701	29,150	62,070,448	6,949	1,850	597,848	341,011
1,102,779	33,250	62,142,259	15,968	4,300	819,904	281,645
2,224,941	61,400	117,407,257	1,784	1,300	1,176,831	654,966
3,165,849	104,500	211,716,266	68,993	17,800	2,561,075	497,120
2,357,058	68,450	138,460,910	29,257	8,500	1,481,198	741,860
2,289,233	67,050	134,404,360	46,022	6,250	1,531,235	597,032
8,410,776	239,150	573,887,051	－	－	5,436,885	－
7,164,239	200,000	452,190,485	－	－	5,396,759	398,350
21,228,945	518,500	1,502,081,678	3,905	950	15,458,684	15,375
16,972,700	285,150	894,348,622	5,317	900	6,648,864	1,430,190
2,333,260	64,800	115,773,804	－	－	2,062,009	－
847,468	24,800	46,871,166	－	－	456,485	279,305
1,072,443	30,600	62,484,357	4,399	900	720,960	291,911
653,988	20,300	39,489,107	25,799	8,700	422,850	212,925
902,260	31,750	56,585,741	32,440	7,450	608,031	347,785
2,477,339	67,200	129,250,166	87,067	23,250	1,152,371	806,802
2,319,000	64,250	151,295,070	65,299	11,600	1,402,485	598,948
3,711,507	103,550	252,151,380	98,294	19,100	3,244,585	643,095
11,426,516	219,250	756,057,327	155,706	24,150	5,477,574	1,658,384
2,029,989	54,400	100,355,111	90,926	12,600	1,300,720	585,128
1,168,144	31,600	64,422,768	3,865	1,300	786,606	341,844
4,023,123	70,900	182,267,233	22,962	4,400	1,680,487	744,032
11,847,797	263,100	482,981,495	－	－	8,083,423	2,121,912
7,356,962	149,250	311,912,990	31,501	8,850	4,682,576	1,979,022
1,423,984	37,150	65,195,692	2,207	1,300	1,388,235	146,920
1,204,732	34,900	70,481,334	104,807	19,600	774,936	432,706
584,504	16,150	29,577,081	62,585	8,250	350,085	194,299
630,206	18,500	29,366,541	1,130	100	417,749	178,069
1,707,989	48,100	90,564,775	4,678	1,300	1,102,066	517,128
2,615,436	73,400	123,688,113	21,730	7,300	1,587,106	886,674
1,344,168	31,000	61,508,037	6,383	1,300	735,633	402,116
594,768	18,500	34,211,139	100,999	16,900	429,738	206,655
764,473	25,900	45,347,403	8,952	2,300	527,590	271,865
1,006,497	34,850	50,269,941	78,653	15,750	722,007	409,041
1,044,927	22,550	50,608,011	17,812	3,000	493,570	284,600
4,815,044	137,900	235,055,781	5,285	1,950	3,275,375	1,438,489
1,074,959	24,600	47,700,756	－	－	585,509	261,311
1,515,546	45,300	73,213,234	8,023	4,950	935,296	489,367
2,043,944	56,400	115,150,909	5,100	1,500	1,747,490	170,255
1,102,356	31,750	51,510,649	－	－	678,976	365,986
1,405,330	37,250	66,481,355	40,849	12,150	881,621	362,966
1,516,805	52,450	80,683,309	63,977	17,300	1,027,271	633,004
1,930,154	59,100	119,038,644	80,844	11,000	974,996	559,005

第13表－ 2 都道府県別、保険料(税)

都道府県別	世帯数	被保険者数	医療給付費分			
			保険料(税) 算定額	所得割額	所得割額のある世帯	所得割額のある世帯 の旧ただし書方式による課税標準額
			千円	千円		千円
全 国	17,959,000	28,114,800	2,403,905,792	1,362,313,085	10,499,550	18,683,114,584
北海道	754,150	1,147,450	100,882,160	54,970,491	415,500	646,770,120
青 森	198,050	313,950	26,513,690	13,221,739	109,000	159,031,080
岩 手	172,700	282,300	19,181,368	10,043,102	102,800	145,245,735
宮 城	301,700	474,450	39,366,719	21,580,158	176,350	315,797,910
秋 田	139,150	218,200	17,761,434	9,578,495	77,250	111,229,793
山 形	140,500	232,050	18,648,334	9,552,513	88,000	117,515,513
福 島	262,250	424,000	31,655,962	17,699,534	157,400	248,890,876
茨 城	435,350	719,150	57,111,770	31,722,317	263,300	445,948,129
栃 木	284,900	464,900	37,446,687	19,705,184	180,300	280,688,994
群 馬	287,000	477,500	37,434,465	19,369,931	176,400	287,738,083
埼 玉	1,058,950	1,683,500	135,652,962	89,669,450	644,850	1,189,710,709
千 葉	913,950	1,416,100	116,003,178	69,531,767	556,650	1,007,027,416
東 京	2,128,450	3,064,850	309,256,113	200,383,193	1,259,500	2,952,841,550
神奈川	1,241,500	1,908,250	177,954,659	113,246,794	758,700	1,714,872,598
新 潟	295,300	466,250	32,523,413	17,056,518	177,900	236,317,159
富 山	129,950	197,500	15,591,162	7,900,035	81,100	110,515,252
石 川	147,650	228,700	20,277,031	10,686,627	89,300	141,063,294
福 井	94,100	147,350	12,436,778	5,962,287	61,350	91,098,217
山 梨	123,050	195,150	17,137,697	8,963,919	76,000	121,117,005
長 野	287,950	464,800	36,700,166	20,654,594	183,500	287,013,114
岐 阜	274,900	455,450	39,408,473	20,660,796	173,450	296,531,544
静 岡	523,450	834,500	69,948,153	36,400,342	339,800	593,624,256
愛 知	967,400	1,551,850	141,629,057	81,491,281	590,600	1,349,176,592
三 重	241,900	381,150	28,853,769	13,919,768	145,200	213,017,494
滋 賀	174,350	276,700	21,726,477	11,242,780	106,200	163,791,803
京 都	364,500	572,750	46,472,432	26,129,091	195,100	346,474,047
大 阪	1,289,050	2,012,600	176,298,666	94,702,480	683,400	1,077,563,502
兵 庫	755,250	1,193,100	103,622,608	56,162,909	419,500	748,968,475
奈 良	191,600	316,400	25,739,953	13,214,458	107,350	165,566,520
和歌山	153,450	256,000	21,381,812	10,649,348	85,400	142,971,609
鳥 取	76,350	118,250	9,474,953	4,609,165	44,300	63,046,868
島 根	86,500	133,700	11,227,853	5,848,670	53,150	68,062,037
岡 山	253,950	392,500	31,001,500	15,727,291	143,600	206,088,997
広 島	367,600	571,200	48,657,192	25,926,123	214,400	315,574,299
山 口	196,600	295,550	30,275,437	18,315,186	109,600	216,387,543
徳 島	100,650	160,800	14,598,729	6,540,549	52,100	77,459,798
香 川	131,950	204,400	18,176,807	9,460,092	77,600	119,458,706
愛 媛	202,550	322,850	23,956,095	11,447,322	111,100	136,269,093
高 知	112,600	179,750	14,283,246	7,541,466	59,600	93,468,470
福 岡	709,650	1,107,500	87,995,860	47,225,812	392,650	600,581,676
佐 賀	107,200	178,300	17,866,330	9,816,314	63,250	90,614,566
長 崎	206,650	330,700	24,799,722	12,260,066	116,700	145,408,185
熊 本	258,850	427,000	37,566,925	19,112,041	143,600	219,547,478
大 分	161,850	251,500	21,081,188	10,870,228	85,650	113,014,961
宮 崎	169,150	269,600	21,385,190	11,064,940	91,450	132,832,465
鹿児島	247,100	386,550	28,312,542	14,285,024	134,300	176,045,654
沖 縄	237,350	407,750	28,629,077	16,190,894	125,350	201,135,402

算定状況（市町村） — 一般世帯 —

医療給付費分					後期高齢者支援金分	
資産割額	資産割額のある世帯	資産割額のある世帯の固定資産税額	被保険者均等割額	世帯別平等割額	保険料(税)算定額	所得割額
千円		千円	千円	千円	千円	千円
27,697,432	1,506,900	133,775,796	712,023,700	301,871,636	784,823,389	444,655,519
1,272,329	60,200	4,184,935	25,160,069	19,479,275	31,962,998	17,604,137
838,060	43,950	2,614,221	7,450,723	5,003,169	8,250,443	4,125,905
302,850	29,250	2,021,108	5,378,490	3,456,926	6,608,152	3,484,754
276,462	11,450	1,455,354	11,049,876	6,460,223	13,484,626	7,507,061
87,848	6,950	491,997	4,917,789	3,177,302	5,348,290	2,885,128
135,687	12,200	908,636	5,879,465	3,080,669	6,110,390	3,175,200
57,157	4,600	420,726	9,006,175	4,893,096	11,584,759	6,648,181
1,330,344	70,850	5,259,377	14,865,230	9,193,879	17,758,742	9,646,273
477,748	32,250	3,259,369	11,841,753	5,422,003	12,633,148	6,654,025
686,986	52,500	4,482,651	11,692,465	5,685,084	12,490,240	6,464,183
4,665,492	193,550	19,174,070	36,449,750	4,868,270	40,393,067	25,755,497
324,378	15,750	1,233,559	28,556,417	17,590,616	35,881,141	22,316,198
53,703	2,150	147,278	108,601,737	217,480	96,697,808	61,896,798
81,246	5,700	640,487	53,474,881	11,151,738	61,404,701	39,139,321
81,599	8,600	502,752	9,599,542	5,785,754	12,534,859	6,668,189
—	—	—	4,996,940	2,694,187	4,563,245	2,286,988
209,609	13,150	1,278,233	6,007,472	3,373,323	6,237,798	3,168,448
595,906	51,200	5,397,902	4,061,305	1,817,280	3,808,844	2,014,124
435,993	22,250	1,917,407	4,929,500	2,808,285	5,006,351	2,543,873
1,115,314	91,150	6,824,445	9,156,722	5,773,536	13,128,376	7,408,066
875,594	47,750	4,596,409	11,828,476	6,043,606	12,768,008	6,776,511
3,183,765	147,100	16,903,348	20,333,030	10,031,016	24,366,349	12,526,918
1,877,613	82,200	11,333,258	44,823,341	13,436,822	47,037,626	27,806,409
693,694	38,050	2,819,383	9,530,393	4,709,915	10,688,953	5,199,885
41,115	3,800	283,851	7,225,976	3,216,606	7,576,354	3,985,514
188,671	12,150	869,668	13,945,312	6,209,358	16,709,665	9,488,506
—	—	—	46,456,895	35,139,333	61,871,887	33,027,681
248,975	26,450	2,296,118	32,679,642	14,531,082	37,431,005	20,365,852
101,486	5,300	357,484	8,138,120	4,285,889	7,736,689	3,898,243
1,109,354	56,450	4,097,027	6,161,245	3,461,865	6,461,008	3,086,914
408,322	25,700	2,006,929	2,787,948	1,669,518	3,244,159	1,533,023
291	50	730	3,719,754	1,659,138	3,342,791	1,722,853
92,803	6,600	453,380	10,145,626	5,035,781	10,385,376	5,357,998
323,438	33,800	2,638,707	14,338,666	8,068,974	14,949,219	7,837,530
40,689	3,700	176,910	7,578,825	4,340,737	9,255,646	5,730,815
1,715,569	55,500	5,664,938	4,231,878	2,110,733	3,949,052	2,015,299
204,274	10,000	648,611	5,587,270	2,925,171	4,827,517	2,580,901
1,031,731	53,500	4,319,703	7,291,447	4,185,596	7,834,490	3,823,111
210,544	10,950	750,776	4,109,290	2,421,946	4,767,055	2,567,542
181,101	16,050	1,044,275	24,784,886	15,804,061	29,640,377	15,907,210
—	—	—	4,452,679	3,597,337	4,561,087	2,514,269
106,435	14,650	976,213	8,196,941	4,236,280	8,365,506	4,064,392
134,056	6,700	413,739	12,360,925	5,959,903	11,142,790	5,719,458
—	—	—	6,534,420	3,676,540	5,760,498	2,943,564
568,883	47,900	3,030,277	6,494,259	3,257,108	6,946,108	3,645,337
619,682	51,900	2,938,555	8,174,116	5,233,720	9,012,934	4,504,719
710,637	22,950	2,941,004	7,036,041	4,691,510	8,303,264	4,632,715

第13表－2 都道府県別、保険料(税)

都道府県別	後期高齢者支援金分						介護納付金分
	所得割額のある世帯	所得割額のある世帯の旧ただし書方式による課税標準額	資産割額	資産割額のある世帯	被保険者均等割額	世帯別平等割額	保険料(税)算定額
		千円	千円		千円	千円	千円
全 国	10,499,550	18,683,114,584	5,596,977	1,077,300	243,893,916	90,677,042	281,306,567
北海道	415,500	646,770,120	320,267	55,100	8,152,155	5,886,440	10,495,049
青 森	109,000	159,031,080	250,176	43,600	2,364,011	1,510,350	3,678,067
岩 手	102,800	145,245,735	107,435	28,700	1,884,570	1,131,393	2,400,452
宮 城	176,350	315,797,910	70,535	11,450	3,743,353	2,163,677	4,640,622
秋 田	77,250	111,229,793	26,955	6,950	1,595,143	841,063	2,162,814
山 形	88,000	117,515,513	53,068	12,200	1,903,080	979,043	2,165,406
福 島	157,400	248,890,876	29,132	4,600	3,258,151	1,649,295	3,992,583
茨 城	263,300	445,948,129	379,055	70,850	4,953,470	2,779,944	6,205,915
栃 木	180,300	280,688,994	120,652	30,650	4,064,798	1,793,674	4,538,963
群 馬	176,400	287,738,083	120,376	18,100	4,346,095	1,559,586	4,408,577
埼 玉	644,850	1,189,710,709	－	－	14,637,570	－	13,271,533
千 葉	556,650	1,007,027,416	－	－	12,244,747	1,320,196	12,869,774
東 京	1,259,500	2,952,841,550	6,906	2,150	34,761,264	32,840	36,305,311
神奈川	758,700	1,714,872,598	10,046	3,450	18,195,871	4,059,463	24,905,317
新 潟	177,900	236,317,159	13,017	2,600	4,260,128	1,593,526	4,319,408
富 山	81,100	110,515,252	－	－	1,495,295	780,962	1,558,294
石 川	89,300	141,063,294	23,320	5,550	2,112,373	933,659	2,060,429
福 井	61,350	91,098,217	132,583	32,000	1,124,285	537,851	1,277,198
山 梨	76,000	121,117,005	121,180	22,250	1,551,828	789,470	1,861,499
長 野	183,500	287,013,114	368,612	77,300	3,458,238	1,893,461	4,434,274
岐 阜	173,450	296,531,544	204,356	41,050	3,923,871	1,863,270	4,352,941
静 岡	339,800	593,624,256	351,673	63,450	8,133,795	3,353,964	7,620,765
愛 知	590,600	1,349,176,592	473,501	80,600	14,481,836	4,275,881	18,499,581
三 重	145,200	213,017,494	267,972	38,050	3,538,278	1,682,818	3,925,302
滋 賀	106,200	163,791,803	16,740	3,800	2,461,145	1,112,956	2,240,778
京 都	195,100	346,474,047	64,474	12,050	4,973,946	2,182,739	6,435,962
大 阪	683,400	1,077,563,502	－	－	16,337,294	12,506,960	21,831,009
兵 庫	419,500	748,968,475	86,942	26,450	11,815,122	5,163,096	13,903,016
奈 良	107,350	165,566,520	10,980	4,100	2,580,410	1,247,056	2,942,759
和歌山	85,400	142,971,609	327,689	54,600	1,999,691	1,046,713	2,463,278
鳥 取	44,300	63,046,868	176,819	25,700	976,671	557,646	1,167,172
島 根	53,150	68,062,037	11	50	1,122,037	497,889	1,184,389
岡 山	143,600	206,088,997	31,187	6,600	3,383,263	1,612,928	3,304,271
広 島	214,400	315,574,299	79,933	26,700	4,551,390	2,480,376	5,034,567
山 口	109,600	216,387,543	13,267	3,700	2,234,385	1,277,180	2,451,311
徳 島	52,100	77,459,798	234,041	39,600	1,142,718	556,994	1,310,985
香 川	77,600	119,458,706	43,095	10,000	1,484,630	718,891	1,557,194
愛 媛	111,100	136,269,093	307,421	53,500	2,385,137	1,318,822	2,166,508
高 知	59,600	93,468,470	78,148	10,950	1,343,405	777,960	1,815,296
福 岡	392,650	600,581,676	45,287	8,850	8,387,998	5,299,882	9,429,457
佐 賀	63,250	90,614,566	－	－	1,256,035	790,783	1,899,251
長 崎	116,700	145,408,185	24,766	11,750	2,828,240	1,448,108	2,912,689
熊 本	143,600	219,547,478	30,567	6,700	3,662,490	1,730,275	3,905,185
大 分	85,650	113,014,961	－	－	1,868,780	948,154	2,104,075
宮 崎	91,450	132,832,465	147,916	47,900	2,114,828	1,038,026	2,591,994
鹿児島	134,300	176,045,654	221,925	51,900	2,651,815	1,634,474	3,182,501
沖 縄	125,350	201,135,402	204,952	21,750	2,148,284	1,317,314	3,522,849

算定状況（市町村） — 一般世帯 — （続き）

介護納付金分						
所得割額	所得割額のある世帯	所得割額のある世帯の旧たし書方式による課税標準額	資産割額	資産割額のある世帯	被保険者均等割額	世帯別平等割額
千円		千円	千円		千円	千円
155,943,303	3,843,700	8,837,206,718	1,603,717	328,100	96,721,567	27,037,961
5,749,497	146,100	337,343,271	82,370	17,350	2,792,168	1,871,015
1,887,971	46,550	91,400,401	77,307	16,750	1,238,460	474,330
1,259,617	36,000	73,360,302	29,389	8,050	643,575	467,870
2,360,897	62,600	122,986,697	38,824	3,650	1,434,096	806,805
1,241,576	28,350	61,433,440	6,868	1,800	581,095	333,276
1,082,841	32,400	60,979,173	14,886	4,050	794,204	273,475
2,204,052	59,950	116,224,832	1,784	1,300	1,145,791	640,956
3,129,649	102,650	209,046,520	67,926	17,350	2,518,385	489,955
2,326,059	66,800	136,502,801	26,962	8,400	1,457,063	728,880
2,271,209	65,350	133,252,375	42,896	5,900	1,508,015	586,457
7,895,303	237,450	546,061,682	—	—	5,376,230	—
7,134,258	197,750	449,325,640	—	—	5,337,416	398,100
20,948,799	514,900	1,477,948,009	3,905	950	15,337,232	15,375
16,888,494	281,350	888,814,245	5,110	800	6,592,700	1,419,013
2,305,017	63,250	114,203,896	—	—	2,014,390	—
842,436	24,200	46,541,512	—	—	443,568	272,290
1,058,768	29,950	61,544,911	4,399	900	709,062	288,200
639,595	19,400	38,286,137	25,148	8,350	408,080	204,375
888,953	31,050	55,827,565	31,990	7,350	597,941	342,615
2,436,923	65,850	126,882,529	80,372	22,250	1,128,110	788,869
2,310,458	63,800	150,672,799	65,299	11,600	1,384,867	592,316
3,691,589	102,200	250,149,447	96,016	18,650	3,198,875	634,285
11,285,031	216,300	744,811,596	154,260	23,700	5,426,842	1,633,448
1,969,763	53,700	97,956,215	89,551	12,200	1,287,795	578,193
1,135,976	30,600	62,579,319	3,865	1,300	767,510	333,427
4,008,368	70,400	181,620,403	22,962	4,400	1,668,066	736,566
11,762,324	258,450	477,079,781	—	—	7,976,536	2,092,167
7,288,893	147,300	309,219,205	31,347	8,800	4,627,213	1,955,562
1,421,207	36,700	63,367,125	2,207	1,300	1,373,115	146,230
1,176,369	33,950	68,719,624	101,804	18,950	759,581	425,524
576,618	15,600	29,086,714	62,445	8,150	340,360	187,749
606,160	17,650	27,943,972	1,130	100	403,844	173,255
1,691,828	47,550	89,617,590	4,678	1,300	1,093,084	514,682
2,569,729	71,650	121,241,318	21,517	7,200	1,566,153	877,169
1,325,444	30,500	60,741,404	6,383	1,300	723,498	395,986
587,605	17,950	33,713,870	99,142	16,400	421,688	202,550
759,104	25,700	45,095,275	8,930	2,250	520,850	268,310
989,171	33,700	49,435,082	74,492	14,800	703,664	399,180
1,034,554	22,100	48,295,076	17,812	3,000	484,075	278,855
4,767,011	135,500	233,208,432	5,285	1,950	3,236,123	1,421,002
1,068,984	24,300	47,444,106	—	—	574,521	255,746
1,504,756	44,650	72,337,173	7,682	4,850	918,397	481,853
2,014,795	55,350	112,838,505	5,100	1,500	1,718,940	166,350
1,088,505	30,450	50,419,079	—	—	659,845	355,725
1,349,477	36,050	64,233,409	39,502	11,500	850,662	352,353
1,486,722	51,450	79,131,876	62,186	16,850	1,010,239	623,354
1,920,946	58,250	118,282,386	79,986	10,850	967,646	554,270

第13表－3 都道府県別、保険料(税)

都道府県別	世帯数	被保険者数	医療給付費分			
			保険料(税) 算定額	所得割額	所得割額のある世帯	所得割額のある世帯 の旧たし書方式による課税標準額
			千円	千円		千円
全 国	124, 350	141, 550	13, 763, 712	8, 834, 483	73, 400	123, 183, 218
北海道	3, 700	3, 750	197, 524	90, 813	2, 200	831, 969
青 森	2, 050	2, 300	140, 050	59, 323	1, 150	647, 829
岩 手	2, 100	2, 300	126, 182	58, 396	1, 200	868, 579
宮 城	2, 350	3, 350	256, 523	151, 131	1, 100	2, 230, 719
秋 田	2, 250	2, 450	119, 590	51, 626	1, 000	614, 041
山 形	2, 450	2, 750	193, 360	90, 673	1, 200	1, 182, 171
福 島	3, 600	3, 950	195, 731	77, 836	1, 700	1, 117, 579
茨 城	3, 800	4, 500	302, 259	165, 784	2, 450	2, 318, 587
栃 木	2, 800	3, 100	237, 913	110, 612	1, 900	1, 673, 585
群 馬	2, 000	2, 600	163, 559	64, 408	1, 700	956, 382
埼 玉	5, 600	6, 150	2, 238, 624	2, 044, 026	2, 250	27, 455, 556
千 葉	5, 000	5, 550	357, 586	191, 568	3, 100	2, 918, 555
東 京	8, 900	9, 650	1, 920, 655	1, 588, 999	5, 350	23, 039, 829
神奈川	5, 100	5, 100	453, 861	280, 396	4, 000	4, 361, 952
新 潟	3, 350	3, 700	195, 271	91, 439	1, 800	1, 325, 418
富 山	1, 500	1, 700	157, 727	92, 741	800	1, 262, 811
石 川	1, 250	1, 500	111, 691	57, 670	700	833, 412
福 井	1, 450	1, 650	103, 930	38, 987	900	576, 769
山 梨	1, 000	1, 150	88, 415	48, 425	700	752, 224
長 野	3, 250	3, 700	264, 865	148, 651	1, 850	2, 102, 683
岐 阜	1, 650	1, 750	102, 624	39, 000	550	550, 360
静 岡	4, 150	4, 350	301, 314	138, 976	2, 600	2, 524, 455
愛 知	5, 200	5, 550	804, 217	596, 791	3, 200	11, 228, 495
三 重	1, 200	1, 200	213, 879	168, 130	750	2, 159, 897
滋 賀	1, 800	2, 150	177, 469	105, 556	1, 000	1, 580, 035
京 都	1, 500	1, 600	102, 012	46, 458	600	624, 616
大 阪	7, 950	9, 850	693, 258	296, 912	4, 950	3, 695, 941
兵 庫	4, 800	5, 350	463, 532	243, 831	2, 850	3, 163, 770
奈 良	1, 050	1, 200	53, 746	11, 808	700	159, 747
和歌山	1, 500	2, 250	183, 886	99, 370	1, 200	1, 546, 710
鳥 取	1, 150	1, 150	60, 617	24, 973	550	328, 779
島 根	1, 350	1, 550	142, 148	89, 755	1, 050	1, 125, 216
岡 山	1, 050	1, 200	96, 828	55, 787	550	721, 290
広 島	2, 750	2, 900	273, 249	169, 546	1, 950	2, 084, 561
山 口	1, 300	1, 450	117, 938	62, 463	700	706, 136
徳 島	950	1, 000	68, 923	27, 683	550	332, 049
香 川	750	750	51, 320	21, 627	200	252, 128
愛 媛	2, 000	2, 400	167, 403	67, 388	1, 150	831, 521
高 知	1, 000	1, 150	73, 509	34, 144	450	393, 492
福 岡	4, 300	5, 550	342, 490	143, 151	2, 900	1, 845, 598
佐 賀	1, 150	1, 200	64, 587	23, 583	400	232, 863
長 崎	1, 650	2, 100	115, 325	41, 360	900	465, 697
熊 本	2, 500	3, 050	512, 752	394, 042	1, 400	4, 646, 486
大 分	2, 200	2, 650	150, 309	58, 049	1, 400	648, 573
宮 崎	2, 900	3, 350	308, 553	197, 366	1, 550	2, 121, 915
鹿児島	1, 950	2, 200	207, 978	125, 841	1, 300	1, 584, 066
沖 縄	1, 100	1, 750	88, 530	47, 391	950	558, 175

算定状況（市町村） — 退職世帯 —

医療給付費分					後期高齢者支援金分	
資産割額	資産割額のある世帯	資産割額のある世帯の固定資産税額	被保険者均等割額	世帯別平等割額	保険料(税)算定額	所得割額
千円		千円	千円	千円	千円	千円
204,159	13,800	930,053	3,443,278	1,281,792	4,339,142	2,722,948
1,579	100	4,549	78,951	26,181	64,059	30,021
2,927	150	9,626	53,989	23,811	42,145	16,696
1,706	350	10,690	43,920	22,160	43,014	20,149
1,314	250	8,930	78,044	26,034	83,365	49,333
296	50	1,020	52,654	15,015	38,945	15,755
4,437	250	39,348	70,650	27,600	64,092	30,622
—	—	—	82,675	35,220	71,676	28,708
7,361	750	30,750	90,365	38,750	91,313	49,554
16,931	250	90,090	76,790	33,580	78,492	37,430
7,191	500	36,233	63,970	27,990	55,543	21,940
44,798	1,400	143,828	129,980	19,820	588,504	534,124
1,114	100	5,570	113,202	51,702	124,432	68,476
—	—	—	330,576	1,080	593,466	486,014
502	100	2,634	146,053	26,910	153,785	93,810
—	—	—	78,717	25,115	77,461	34,957
—	—	—	42,663	22,323	46,325	26,180
236	100	2,310	38,825	14,960	32,877	15,812
3,374	750	42,859	47,010	14,560	30,641	12,854
1,760	100	6,520	29,205	9,025	28,182	15,111
20,040	1,450	109,676	72,084	24,090	97,002	54,779
2,986	100	8,788	46,279	14,359	33,048	12,808
21,268	1,350	95,312	106,345	34,725	97,733	46,009
5,197	500	32,371	138,618	63,610	275,683	209,544
4,883	400	20,603	29,845	11,020	76,080	60,553
—	—	—	56,248	15,665	61,695	37,059
—	—	—	35,714	19,841	37,080	16,747
—	—	—	231,826	164,520	243,447	104,021
675	100	6,960	146,118	72,908	167,276	87,293
—	—	—	30,960	10,978	18,091	4,021
12,597	850	37,600	51,390	20,530	56,905	30,874
1,999	200	12,190	26,545	7,100	22,506	8,691
—	—	—	42,688	9,706	44,579	27,998
—	—	—	28,982	12,059	33,238	19,524
769	100	2,819	71,498	31,435	79,019	47,038
—	—	—	37,375	18,100	34,239	18,429
6,475	500	21,014	25,185	9,580	18,858	8,714
82	50	265	20,565	9,045	13,491	5,445
14,214	950	53,207	55,560	30,242	50,956	20,310
—	—	—	27,025	12,340	23,531	11,051
228	100	2,280	120,424	78,687	123,993	53,379
—	—	—	29,350	11,655	17,586	6,413
2,606	200	21,714	54,512	16,848	38,075	13,209
—	—	—	82,810	35,900	143,542	108,187
—	—	—	69,065	23,195	42,555	16,095
5,871	1,000	33,770	80,698	24,618	92,437	56,628
5,267	600	26,325	48,254	28,616	64,302	38,551
3,476	150	10,205	29,079	8,585	23,879	12,032

第13表－3 都道府県別、保険料(税)

都道府県別	後期高齢者支援金分						介護納付金分
	所得割額のある世帯	所得割額のある世帯の旧ただし書方式による課税標準額	資産割額	資産割額のある世帯	被保険者均等割額	世帯別平等割額	保険料(税)算定額
		千円	千円		千円	千円	千円
全 国	73,400	123,183,218	40,723	10,500	1,187,550	387,922	3,812,287
北海道	2,200	831,969	360	100	25,496	8,182	66,893
青 森	1,150	647,829	888	150	17,177	7,384	45,808
岩 手	1,200	868,579	631	350	15,655	6,580	46,958
宮 城	1,100	2,230,719	285	250	25,331	8,416	62,897
秋 田	1,000	614,041	61	50	18,018	5,110	37,694
山 形	1,200	1,182,171	1,650	250	23,265	8,555	54,890
福 島	1,700	1,117,579	－	－	30,885	12,083	65,939
茨 城	2,450	2,318,587	2,399	750	27,915	11,445	87,122
栃 木	1,900	1,673,585	4,132	250	25,840	11,090	70,410
群 馬	1,700	956,382	2,498	350	22,540	8,565	54,944
埼 玉	2,250	27,455,556	－	－	54,380	－	576,128
千 葉	3,100	2,918,555	－	－	55,756	200	89,575
東 京	5,350	23,039,829	－	－	107,452	－	401,598
神奈川	4,000	4,361,952	104	100	49,923	9,948	151,754
新 潟	1,800	1,325,418	－	－	37,131	5,373	75,861
富 山	800	1,262,811	－	－	13,236	6,909	24,964
石 川	700	833,412	－	－	13,576	3,489	29,284
福 井	900	576,769	702	350	12,805	4,280	38,364
山 梨	700	752,224	587	100	9,600	2,885	29,016
長 野	1,850	2,102,683	6,752	1,250	27,149	8,321	89,305
岐 阜	550	550,360	120	100	16,187	3,933	32,791
静 岡	2,600	2,524,455	1,598	650	39,640	10,485	76,716
愛 知	3,200	11,228,495	1,514	500	44,673	19,952	218,598
三 重	750	2,159,897	1,391	400	10,780	3,355	81,462
滋 賀	1,000	1,580,035	－	－	19,277	5,360	59,682
京 都	600	624,616	－	－	12,923	7,410	34,641
大 阪	4,950	3,695,941	－	－	81,418	58,009	222,105
兵 庫	2,850	3,163,770	209	100	53,644	26,130	147,046
奈 良	700	159,747	－	－	10,415	3,655	18,587
和歌山	1,200	1,546,710	3,509	850	16,129	6,393	53,902
鳥 取	550	328,779	1,170	200	9,985	2,660	24,302
島 根	1,050	1,125,216	－	－	13,626	2,956	42,765
岡 山	550	721,290	－	－	9,702	4,012	27,589
広 島	1,950	2,084,561	283	100	22,215	9,483	76,378
山 口	700	706,136	－	－	10,910	4,900	36,988
徳 島	550	332,049	754	350	6,680	2,710	21,175
香 川	200	252,128	25	50	5,825	2,195	15,686
愛 媛	1,150	831,521	4,189	950	17,246	9,211	49,690
高 知	450	393,492	－	－	8,680	3,800	25,613
福 岡	2,900	1,845,598	－	－	43,077	27,537	104,772
佐 賀	400	232,863	－	－	8,159	3,015	22,529
長 崎	900	465,697	543	200	18,410	5,913	35,543
熊 本	1,400	4,646,486	－	－	24,890	10,465	61,604
大 分	1,400	648,573	－	－	19,900	6,560	43,243
宮 崎	1,550	2,121,915	1,553	1,000	26,171	8,085	98,773
鹿児島	1,300	1,584,066	1,716	600	15,500	8,535	58,555
沖 縄	950	558,175	1,099	150	8,360	2,389	22,149

算定状況（市町村） —退職世帯—（続き）

介護納付金分						
所得割額	所得割額のある世帯	所得割額のある世帯の旧ただし書方式による課税標準額	資産割額	資産割額のある世帯	被保険者均等割額	世帯別平等割額
千円		千円	千円		千円	千円
2,064,743	66,200	111,739,123	36,322	8,800	1,302,013	409,210
22,619	2,050	774,256	346	100	25,921	18,008
13,882	1,000	537,665	371	100	22,860	8,695
18,547	1,150	868,125	720	350	16,005	11,685
28,178	600	1,541,933	247	100	24,805	9,667
13,125	850	531,825	82	50	16,753	7,735
19,938	1,050	1,046,952	1,082	250	25,700	8,170
20,889	1,550	947,331	—	—	31,040	14,010
36,200	2,250	2,125,102	1,067	450	42,690	7,165
30,999	1,800	1,577,865	2,296	100	24,135	12,980
18,023	1,700	956,382	3,126	350	23,220	10,575
515,473	2,150	27,366,158	—	—	60,655	—
29,982	2,550	1,563,699	—	—	59,343	250
280,146	4,500	21,584,296	—	—	121,452	—
84,205	3,950	4,335,055	208	100	56,164	11,177
28,242	1,750	1,310,574	—	—	47,618	—
5,032	650	315,011	—	—	12,917	7,015
13,675	700	833,412	—	—	11,898	3,711
14,393	900	576,769	651	350	14,770	8,550
13,307	700	752,224	450	100	10,090	5,170
40,417	1,550	1,785,869	6,695	1,050	24,261	17,933
8,541	500	505,910	—	—	17,618	6,632
19,918	1,650	1,234,676	2,278	450	45,710	8,810
141,485	3,100	11,045,622	1,445	500	50,732	24,936
60,227	750	2,159,897	1,375	400	12,925	6,935
32,169	1,000	1,580,035	—	—	19,096	8,417
14,755	500	570,440	—	—	12,421	7,466
85,473	4,650	3,524,040	—	—	106,887	29,745
68,069	2,150	2,527,001	154	50	55,364	23,460
2,777	550	114,194	—	—	15,120	690
28,363	1,100	1,517,931	3,002	750	15,355	7,182
7,887	550	328,779	140	100	9,725	6,550
24,046	900	977,744	—	—	13,905	4,814
16,161	550	721,290	—	—	8,982	2,446
45,707	1,950	2,084,561	213	100	20,953	9,505
18,723	600	694,994	—	—	12,135	6,130
7,162	550	332,049	1,857	500	8,050	4,105
5,369	200	252,128	22	50	6,740	3,555
17,325	1,150	831,521	4,161	950	18,343	9,861
10,373	450	393,492	—	—	9,495	5,745
48,033	2,850	1,823,609	—	—	39,252	17,487
5,975	400	232,863	—	—	10,988	5,565
10,790	800	463,384	340	100	16,899	7,514
29,149	1,100	1,656,153	—	—	28,550	3,905
13,850	1,400	648,573	—	—	19,131	10,261
55,854	1,350	2,083,530	1,347	650	30,958	10,614
30,083	1,200	1,551,433	1,791	600	17,032	9,650
9,207	850	552,775	857	150	7,350	4,735

第13表－4 都道府県別、保険料(税)

都道府県別	世帯数	被保険者数	医療給付費分			
			保険料(税) 算定額	所得割額	所得割額のある世帯	所得割額のある世帯 の旧たし書方式による課税標準額
			千円	千円		千円
全 国	14, 455, 850	24, 065, 400	2, 100, 958, 582	1, 211, 873, 154	9, 164, 300	16, 605, 089, 489
北海道	644, 100	1, 020, 600	92, 701, 432	51, 824, 140	389, 000	609, 042, 118
青 森	156, 150	265, 750	22, 951, 819	11, 726, 147	94, 300	141, 569, 634
岩 手	135, 500	238, 200	16, 334, 794	8, 660, 503	89, 450	124, 866, 215
宮 城	231, 700	392, 950	33, 941, 572	19, 350, 097	149, 500	283, 034, 918
秋 田	108, 200	180, 800	15, 265, 483	8, 534, 344	67, 050	98, 545, 064
山 形	108, 000	189, 750	15, 375, 088	7, 974, 778	73, 200	97, 520, 985
福 島	207, 750	359, 100	27, 840, 622	16, 130, 633	136, 250	226, 639, 818
茨 城	341, 750	608, 450	49, 900, 225	28, 555, 312	228, 600	400, 428, 189
栃 木	228, 000	395, 400	32, 804, 768	17, 754, 174	156, 500	252, 202, 430
群 馬	226, 900	402, 750	32, 068, 635	16, 881, 500	150, 850	250, 514, 744
埼 玉	821, 150	1, 411, 650	121, 197, 917	82, 217, 184	555, 800	1, 099, 256, 686
千 葉	726, 750	1, 202, 350	100, 822, 343	61, 702, 684	483, 750	891, 962, 299
東 京	1, 757, 350	2, 655, 350	271, 783, 519	177, 347, 883	1, 086, 900	2, 613, 197, 157
神奈川	965, 750	1, 599, 450	146, 211, 465	92, 338, 571	645, 100	1, 402, 882, 474
新 潟	228, 350	386, 800	27, 589, 175	14, 909, 871	150, 800	206, 876, 656
富 山	94, 700	155, 600	12, 703, 547	6, 666, 679	67, 200	90, 434, 080
石 川	110, 150	184, 450	16, 972, 931	9, 320, 116	71, 600	123, 126, 607
福 井	69, 500	116, 850	10, 207, 745	5, 059, 260	48, 750	76, 972, 232
山 梨	95, 150	162, 700	14, 798, 957	8, 015, 989	63, 900	108, 218, 829
長 野	221, 100	385, 400	31, 579, 570	18, 278, 620	154, 000	253, 730, 099
岐 阜	211, 250	377, 650	33, 709, 568	18, 220, 869	145, 650	261, 111, 061
静 岡	403, 850	693, 350	60, 044, 954	32, 013, 803	286, 950	528, 415, 889
愛 知	769, 500	1, 320, 200	124, 618, 122	73, 675, 045	513, 800	1, 220, 141, 308
三 重	187, 450	318, 300	24, 892, 775	12, 468, 184	126, 050	190, 862, 593
滋 賀	136, 150	232, 700	18, 748, 472	10, 003, 903	90, 550	145, 819, 252
京 都	313, 450	510, 450	42, 708, 214	24, 562, 755	180, 150	325, 950, 861
大 阪	1, 093, 600	1, 797, 800	158, 932, 198	86, 572, 677	622, 700	980, 103, 321
兵 庫	604, 700	1, 019, 650	90, 730, 045	50, 336, 143	368, 000	669, 765, 676
奈 良	152, 100	270, 400	22, 512, 770	11, 894, 155	93, 250	148, 774, 438
和歌山	123, 750	221, 900	18, 861, 953	9, 530, 677	75, 750	129, 022, 664
鳥 取	60, 050	99, 500	8, 037, 367	3, 933, 337	37, 750	53, 716, 297
島 根	65, 600	109, 400	9, 468, 465	5, 108, 865	43, 500	59, 492, 477
岡 山	202, 050	333, 200	27, 243, 781	14, 367, 656	124, 350	188, 167, 876
広 島	294, 450	489, 650	43, 138, 145	23, 764, 148	188, 800	288, 842, 842
山 口	155, 950	249, 500	21, 860, 705	11, 813, 883	98, 050	136, 103, 945
徳 島	81, 100	137, 300	12, 936, 457	5, 945, 568	46, 100	69, 793, 388
香 川	108, 550	178, 700	16, 433, 331	8, 867, 613	69, 750	111, 878, 873
愛 媛	171, 200	286, 800	21, 739, 327	10, 566, 268	101, 850	126, 413, 133
高 知	92, 350	155, 550	12, 849, 725	7, 030, 559	53, 050	86, 904, 287
福 岡	604, 250	984, 300	79, 618, 646	43, 620, 894	358, 350	556, 126, 086
佐 賀	83, 850	148, 200	14, 654, 836	8, 025, 553	53, 550	76, 018, 897
長 崎	170, 250	286, 850	21, 749, 668	10, 929, 950	103, 750	129, 692, 371
熊 本	211, 450	367, 000	32, 399, 459	16, 564, 825	125, 600	190, 327, 776
大 分	132, 600	219, 350	18, 763, 435	9, 918, 064	77, 300	103, 113, 189
宮 崎	139, 400	235, 600	19, 260, 454	10, 255, 289	82, 950	123, 159, 250
鹿児島	205, 500	339, 600	25, 787, 684	13, 506, 138	121, 900	166, 413, 630
沖 縄	203, 450	368, 150	26, 206, 420	15, 127, 850	112, 350	187, 936, 876

算定状況（市町村） ー全世帯ー <擬制世帯を除く>

医療給付費分					後期高齢者支援金分	
資産割額	資産割額のある世帯	資産割額のある世帯の固定資産税額	被保険者均等割額	世帯別平等割額	保険料(税)算定額	所得割額
千円		千円	千円	千円	千円	千円
26,330,485	1,381,250	126,620,144	609,870,370	252,884,623	685,453,420	395,134,589
1,223,531	56,850	4,001,392	22,315,891	17,337,875	29,365,916	16,593,792
794,133	40,600	2,473,852	6,302,914	4,128,625	7,139,295	3,658,282
293,027	27,450	1,956,510	4,545,825	2,835,439	5,604,846	2,978,233
257,275	10,550	1,347,062	9,161,874	5,172,327	11,634,368	6,737,358
85,347	6,450	475,386	4,061,177	2,584,616	4,601,894	2,567,175
132,315	10,950	895,705	4,808,625	2,459,370	5,049,609	2,656,635
56,271	4,150	413,645	7,629,506	4,024,213	10,199,841	6,055,565
1,250,611	65,350	4,937,728	12,592,525	7,501,778	15,499,739	8,685,833
484,717	30,800	3,272,124	10,063,085	4,502,793	11,037,159	5,976,900
665,857	48,100	4,281,586	9,863,890	4,657,388	10,719,417	5,652,908
4,511,588	177,400	18,502,772	30,548,375	3,920,770	35,834,328	23,560,338
313,856	14,600	1,192,136	24,235,207	14,570,596	31,309,020	19,790,599
53,703	2,150	147,278	94,197,964	183,970	84,926,042	54,760,182
77,517	5,150	604,176	44,870,602	8,924,776	50,372,179	31,839,299
77,326	7,800	478,994	7,939,676	4,662,302	10,677,288	5,841,169
-	-	-	3,938,313	2,098,556	3,718,291	1,929,328
190,848	11,300	1,155,174	4,839,983	2,621,983	5,221,163	2,765,451
534,967	44,450	4,884,107	3,211,610	1,401,908	3,131,355	1,709,542
403,559	20,100	1,769,280	4,109,925	2,269,485	4,309,604	2,265,661
1,070,858	84,100	6,540,605	7,594,047	4,636,045	11,300,099	6,554,734
815,881	43,350	4,238,609	9,794,227	4,878,590	10,913,363	5,973,927
3,025,767	131,650	15,823,341	16,912,735	8,092,649	20,808,109	11,009,536
1,704,217	73,000	10,355,794	38,477,596	10,761,264	41,396,334	25,106,113
667,972	35,200	2,730,703	7,940,086	3,816,533	9,225,181	4,655,428
39,889	3,500	273,253	6,080,108	2,624,573	6,546,522	3,552,361
184,733	11,400	852,786	12,427,734	5,532,992	15,381,608	8,931,848
-	-	-	41,556,588	30,802,973	55,787,208	30,198,586
235,862	24,100	2,192,841	27,995,079	12,162,961	32,798,878	18,264,578
96,823	4,850	344,633	6,955,975	3,565,818	6,759,113	3,508,512
1,070,787	52,900	3,929,889	5,332,911	2,927,578	5,704,410	2,773,592
381,369	22,750	1,882,632	2,345,193	1,377,469	2,756,690	1,305,190
291	50	730	3,044,542	1,314,767	2,812,208	1,501,473
87,341	5,850	422,760	8,620,329	4,168,455	9,133,743	4,893,887
307,895	30,300	2,495,786	12,298,110	6,767,992	13,245,803	7,186,711
39,860	3,500	173,307	6,401,175	3,605,787	6,450,661	3,496,352
1,611,804	50,900	5,331,024	3,608,266	1,770,820	3,503,278	1,834,186
190,019	8,800	602,522	4,881,660	2,494,040	4,377,646	2,423,442
1,018,270	50,700	4,260,321	6,494,557	3,660,233	7,093,923	3,516,149
200,521	9,850	712,755	3,556,740	2,061,905	4,292,419	2,394,585
171,771	14,800	994,733	21,935,980	13,890,001	26,948,143	14,756,436
-	-	-	3,695,069	2,934,214	3,746,771	2,055,611
103,145	13,700	940,124	7,108,090	3,608,483	7,337,263	3,625,748
129,639	6,100	400,348	10,678,875	5,026,120	9,599,000	4,950,583
-	-	-	5,704,120	3,141,251	5,122,261	2,682,304
544,700	44,600	2,908,177	5,669,833	2,790,631	6,267,835	3,385,833
594,129	49,000	2,822,743	7,171,141	4,516,275	8,204,690	4,253,445
630,496	22,100	2,600,821	6,352,638	4,095,440	7,588,906	4,319,188

第13表－4 都道府県別、保険料(税)

都道府県別	後期高齢者支援金分						介護納付金分
	所得割額のある世帯	所得割額のある世帯の旧ただし書方式による課税標準額	資産割額	資産割額のある世帯	被保険者均等割額	世帯別平等割額	保険料(税)算定額
	千円	千円	千円	千円	千円	千円	千円
全 国	9,164,300	16,605,089,489	5,316,860	989,700	208,803,871	76,198,147	240,715,122
北海道	389,000	609,042,118	309,278	52,000	7,228,921	5,233,926	9,606,172
青 森	94,300	141,569,634	235,336	40,250	1,999,026	1,246,651	3,182,946
岩 手	89,450	124,866,215	104,620	26,900	1,593,090	928,903	1,973,065
宮 城	149,500	283,034,918	66,782	10,550	3,097,785	1,732,444	3,851,615
秋 田	67,050	98,545,064	26,110	6,450	1,321,159	687,450	1,858,507
山 形	73,200	97,520,985	51,619	10,950	1,560,320	781,035	1,695,604
福 島	136,250	226,639,818	28,702	4,150	2,761,353	1,354,222	3,448,677
茨 城	228,600	400,428,189	357,674	65,350	4,187,860	2,268,373	5,327,212
栃 木	156,500	252,202,430	122,441	29,250	3,450,000	1,487,819	3,876,496
群 馬	150,850	250,514,744	120,538	17,200	3,672,965	1,273,005	3,602,725
埼 玉	555,800	1,099,256,686	－	－	12,273,990	－	11,818,974
千 葉	483,750	891,962,299	－	－	10,403,293	1,115,128	11,307,981
東 京	1,086,900	2,613,197,157	6,906	2,150	30,128,688	30,265	30,928,233
神奈川	645,100	1,402,882,474	9,896	3,200	15,269,571	3,253,412	18,745,230
新 潟	150,800	206,876,656	12,420	2,350	3,518,541	1,305,159	3,551,341
富 山	67,200	90,434,080	－	－	1,180,111	608,852	1,248,621
石 川	71,600	123,126,607	20,961	4,850	1,704,519	730,232	1,636,583
福 井	48,750	76,972,232	118,300	27,650	887,280	416,233	1,032,298
山 梨	63,900	108,218,829	112,918	20,100	1,293,648	637,377	1,582,141
長 野	154,000	253,730,099	353,638	71,050	2,865,612	1,526,115	3,670,078
岐 阜	145,650	261,111,061	189,310	37,350	3,246,245	1,503,881	3,662,111
静 岡	286,950	528,415,889	330,471	55,900	6,762,015	2,706,088	6,477,296
愛 知	513,800	1,220,141,308	428,767	71,550	12,434,522	3,426,932	15,994,944
三 重	126,050	190,862,593	258,647	35,200	2,948,221	1,362,885	3,408,548
滋 賀	90,550	145,819,252	16,186	3,500	2,069,820	908,156	1,960,503
京 都	180,150	325,950,861	63,092	11,300	4,436,374	1,950,294	5,934,960
大 阪	622,700	980,103,321	－	－	14,625,488	10,963,180	19,822,822
兵 庫	368,000	669,765,676	82,017	24,100	10,127,004	4,325,279	11,797,574
奈 良	93,250	148,774,438	10,578	3,750	2,205,410	1,034,613	2,500,195
和歌山	75,750	129,022,664	315,269	51,050	1,729,669	885,880	2,118,269
鳥 取	37,750	53,716,297	167,712	22,750	823,448	460,341	981,567
島 根	43,500	59,492,477	11	50	916,401	394,323	978,722
岡 山	124,350	188,167,876	29,575	5,850	2,875,687	1,334,594	2,872,458
広 島	188,800	288,842,842	76,559	23,900	3,901,372	2,081,161	4,374,196
山 口	98,050	136,103,945	12,997	3,500	1,883,425	1,057,887	2,059,489
徳 島	46,100	69,793,388	226,538	36,500	975,130	467,424	1,127,499
香 川	69,750	111,878,873	40,257	8,800	1,298,810	615,138	1,407,545
愛 媛	101,850	126,413,133	304,042	50,700	2,120,646	1,153,086	1,916,094
高 知	53,050	86,904,287	74,161	9,850	1,162,770	660,903	1,641,388
福 岡	358,350	556,126,086	42,069	7,900	7,461,875	4,687,763	8,446,873
佐 賀	53,550	76,018,897	－	－	1,043,402	647,758	1,505,565
長 崎	103,750	129,692,371	24,060	11,100	2,452,005	1,235,449	2,433,891
熊 本	125,600	190,327,776	29,555	6,100	3,159,025	1,459,838	3,151,229
大 分	77,300	103,113,189	－	－	1,630,355	809,603	1,826,665
宮 崎	82,950	123,159,250	141,456	44,600	1,849,511	891,035	2,287,057
鹿児島	121,900	166,413,630	211,555	49,000	2,330,865	1,408,825	2,854,094
沖 縄	112,350	187,936,876	183,835	21,000	1,936,647	1,149,236	3,229,072

算定状況（市町村） ー全世帯ー <擬制世帯を除く>（続き）

介護納付金分						
所得割額	所得割額のある世帯	所得割額のある世帯の旧たし書方式による課税標準額	資産割額	資産割額のある世帯	被保険者均等割額	世帯別平等割額
千円		千円	千円		千円	千円
134,900,554	3,286,400	7,735,667,299	1,483,567	300,000	81,732,267	22,598,717
5,379,998	135,750	316,355,549	78,009	16,100	2,483,411	1,664,754
1,688,066	39,850	82,437,317	72,556	15,250	1,037,635	384,690
1,033,590	31,050	59,430,639	28,561	7,600	531,450	379,465
1,977,892	52,300	104,329,774	32,248	3,300	1,187,878	653,598
1,110,808	23,800	54,620,150	6,416	1,550	473,913	267,370
838,258	25,200	48,238,581	14,543	3,850	625,854	216,950
1,953,502	50,850	105,051,171	1,719	1,200	963,923	529,534
2,760,701	87,300	186,562,050	62,810	15,650	2,103,785	399,915
2,024,326	56,050	120,021,134	28,688	7,900	1,220,708	602,775
1,874,055	54,550	111,457,563	45,783	6,000	1,216,295	466,592
7,400,019	199,600	517,078,751	-	-	4,418,955	-
6,436,960	171,700	409,270,875	-	-	4,516,972	354,049
18,016,231	429,800	1,284,479,510	3,905	950	12,892,997	15,100
12,107,156	232,900	658,195,075	5,238	850	5,494,135	1,138,701
1,950,097	50,050	98,689,836	-	-	1,601,244	-
700,076	18,950	38,050,937	-	-	344,220	204,325
871,503	22,750	51,427,693	2,517	700	545,141	217,423
533,185	15,650	32,614,228	22,448	7,150	319,205	157,460
777,916	26,450	49,399,266	29,894	6,550	497,196	277,135
2,064,229	53,150	108,125,570	81,250	20,250	904,842	619,758
2,007,611	52,200	132,580,885	54,458	10,000	1,124,334	475,709
3,246,104	83,850	220,903,974	90,843	16,350	2,630,925	509,425
9,964,700	183,500	664,234,285	122,507	21,100	4,576,266	1,331,471
1,750,357	46,850	87,525,426	84,457	11,250	1,093,077	480,657
1,022,629	26,250	55,881,732	3,541	1,200	655,114	279,220
3,758,218	64,200	169,388,694	22,438	4,050	1,492,879	661,425
10,865,613	234,100	442,363,376	-	-	7,138,306	1,818,921
6,163,310	127,700	262,004,965	29,441	7,750	3,963,808	1,641,014
1,206,582	30,850	55,933,033	2,163	1,200	1,169,845	121,605
1,012,886	29,650	60,648,705	96,548	17,800	652,374	356,462
471,629	13,400	24,189,500	59,888	7,050	290,160	159,890
528,236	14,450	24,436,985	1,130	100	316,795	132,561
1,530,713	39,650	82,232,813	4,355	1,150	913,480	423,911
2,322,199	62,600	109,275,426	20,272	6,400	1,308,247	723,478
1,170,530	25,100	54,547,467	6,205	1,200	576,880	305,874
506,136	15,700	29,055,273	86,190	14,950	362,573	172,600
707,122	23,200	42,254,932	7,598	2,000	459,745	233,080
870,488	30,550	44,537,405	75,447	14,150	621,601	348,557
966,155	19,650	46,991,812	17,303	2,700	420,230	237,700
4,320,433	123,150	208,981,817	5,285	1,900	2,842,487	1,278,632
827,732	20,150	39,886,402	-	-	470,608	207,224
1,264,578	37,750	62,083,394	7,191	4,350	767,473	394,649
1,565,423	46,050	90,274,304	4,520	1,250	1,451,755	129,530
949,457	26,800	44,612,310	-	-	571,881	305,326
1,204,984	32,350	58,190,859	37,896	11,050	742,015	302,163
1,379,754	45,450	74,231,307	58,249	15,700	882,550	533,541
1,818,409	53,550	112,584,551	69,059	10,500	857,105	484,500

第13表－5 都道府県別、保険料(税)

都道府県別	世帯数	被保険者数	医療給付費分			
			保険料(税) 算定額	所得割額	所得割額のある世帯	所得割額のある世帯 の旧たし書方式による課税標準額
			千円	千円		千円
全 国	14, 398, 750	23, 935, 250	2, 088, 561, 902	1, 203, 954, 188	9, 118, 850	16, 496, 585, 190
北海道	643, 050	1, 017, 400	92, 518, 163	51, 735, 043	387, 800	608, 229, 036
青 森	155, 200	263, 450	22, 811, 769	11, 666, 824	93, 300	140, 921, 805
岩 手	134, 550	235, 950	16, 210, 531	8, 602, 107	88, 600	123, 997, 636
宮 城	230, 600	389, 700	33, 688, 422	19, 199, 428	148, 500	280, 813, 090
秋 田	107, 600	178, 550	15, 159, 343	8, 490, 339	66, 400	98, 021, 424
山 形	107, 050	187, 300	15, 228, 703	7, 917, 510	72, 650	96, 725, 384
福 島	206, 250	355, 700	27, 692, 687	16, 081, 558	135, 300	225, 905, 379
茨 城	340, 050	604, 100	49, 604, 233	28, 389, 976	227, 050	398, 116, 283
栃 木	226, 300	392, 500	32, 574, 535	17, 643, 562	154, 950	250, 528, 845
群 馬	225, 800	400, 350	31, 920, 130	16, 822, 697	149, 600	249, 633, 087
埼 玉	818, 700	1, 406, 000	119, 042, 251	80, 241, 247	554, 300	1, 072, 733, 854
千 葉	724, 400	1, 197, 000	100, 473, 317	61, 511, 116	481, 700	889, 043, 744
東 京	1, 753, 300	2, 646, 350	269, 891, 343	175, 764, 123	1, 084, 900	2, 590, 258, 081
神奈川	963, 750	1, 595, 450	145, 834, 930	92, 097, 789	643, 300	1, 399, 134, 043
新 潟	227, 200	383, 400	27, 403, 837	14, 818, 876	149, 550	205, 558, 299
富 山	93, 850	154, 150	12, 567, 499	6, 585, 976	66, 650	89, 335, 013
石 川	109, 600	183, 050	16, 864, 840	9, 262, 446	71, 200	122, 293, 194
福 井	68, 900	115, 450	10, 116, 156	5, 021, 549	48, 400	76, 417, 847
山 梨	94, 750	161, 550	14, 710, 542	7, 967, 564	63, 250	107, 466, 606
長 野	220, 300	382, 050	31, 344, 751	18, 146, 019	152, 900	251, 844, 485
岐 阜	210, 650	376, 000	33, 610, 893	18, 181, 869	145, 250	260, 560, 701
静 岡	402, 750	689, 750	59, 797, 125	31, 897, 187	286, 050	526, 288, 216
愛 知	766, 800	1, 315, 300	124, 269, 707	73, 502, 612	511, 700	1, 217, 110, 980
三 重	187, 250	317, 400	24, 840, 340	12, 446, 973	125, 850	190, 545, 911
滋 賀	135, 350	230, 550	18, 571, 003	9, 898, 347	89, 850	144, 239, 218
京 都	312, 350	508, 850	42, 606, 202	24, 516, 298	179, 650	325, 326, 246
大 阪	1, 088, 250	1, 788, 450	158, 306, 878	86, 317, 074	619, 000	976, 915, 271
兵 庫	602, 100	1, 015, 300	90, 314, 650	50, 094, 563	365, 850	666, 630, 002
奈 良	151, 650	269, 300	22, 463, 745	11, 882, 347	92, 900	148, 614, 691
和歌山	123, 100	219, 700	18, 680, 867	9, 431, 308	74, 950	127, 475, 954
鳥 取	59, 850	98, 550	7, 986, 195	3, 910, 924	37, 500	53, 423, 082
島 根	65, 300	108, 050	9, 350, 037	5, 033, 233	43, 200	58, 523, 942
岡 山	201, 450	332, 000	27, 146, 952	14, 311, 869	123, 850	187, 446, 586
広 島	293, 200	486, 800	42, 867, 952	23, 595, 339	187, 500	286, 768, 598
山 口	155, 400	248, 400	21, 764, 867	11, 759, 445	97, 650	135, 494, 501
徳 島	80, 750	136, 400	12, 873, 462	5, 919, 263	45, 850	69, 482, 016
香 川	108, 200	178, 000	16, 384, 511	8, 845, 985	69, 550	111, 626, 745
愛 媛	169, 950	284, 650	21, 589, 340	10, 507, 457	100, 900	125, 681, 341
高 知	91, 800	154, 400	12, 776, 216	6, 996, 415	52, 750	86, 510, 795
福 岡	600, 950	978, 850	79, 281, 002	43, 478, 939	356, 050	554, 296, 018
佐 賀	83, 550	147, 050	14, 595, 955	8, 004, 676	53, 350	75, 814, 371
長 崎	169, 450	284, 750	21, 634, 343	10, 888, 590	103, 200	129, 226, 673
熊 本	210, 150	364, 250	31, 913, 638	16, 186, 169	124, 650	185, 854, 566
大 分	131, 650	216, 700	18, 613, 127	9, 860, 015	76, 800	102, 464, 616
宮 崎	138, 350	232, 450	18, 960, 701	10, 058, 721	82, 100	121, 050, 697
鹿児島	204, 300	337, 500	25, 586, 321	13, 382, 362	120, 900	164, 857, 622
沖 縄	203, 000	366, 400	26, 117, 890	15, 080, 459	111, 700	187, 378, 700

算定状況（市町村） — 一般世帯 — < 擬制世帯を除く >

医療給付費分					後期高齢者支援金分	
資産割額	資産割額のある世帯	資産割額のある世帯の固定資産税額	被保険者均等割額	世帯別平等割額	保険料(税)算定額	所得割額
千円		千円	千円	千円	千円	千円
26,132,142	1,371,850	125,721,221	606,708,301	251,767,321	681,578,482	392,726,518
1,221,951	56,750	3,996,843	22,246,525	17,314,648	29,306,300	16,564,330
791,206	40,450	2,464,226	6,248,925	4,104,814	7,097,150	3,641,586
291,320	27,100	1,945,820	4,502,775	2,814,329	5,562,671	2,958,084
255,962	10,300	1,338,132	9,085,920	5,147,113	11,552,706	6,688,392
85,051	6,400	474,366	4,012,453	2,571,501	4,566,744	2,553,544
127,878	10,750	856,357	4,745,375	2,437,940	5,000,424	2,636,460
56,271	4,150	413,645	7,558,506	3,996,353	10,145,038	6,037,421
1,243,250	65,000	4,906,978	12,505,260	7,465,748	15,410,659	8,636,466
467,785	30,600	3,182,034	9,991,275	4,471,913	10,960,762	5,939,469
658,666	47,700	4,245,353	9,804,970	4,633,798	10,668,268	5,632,463
4,468,359	176,450	18,364,174	30,426,895	3,905,750	35,271,574	23,046,734
312,742	14,500	1,186,566	24,126,405	14,523,054	31,186,428	19,722,123
53,703	2,150	147,278	93,890,628	182,890	84,341,789	54,275,942
77,015	5,150	601,542	44,757,880	8,902,246	50,247,524	31,760,418
77,326	7,800	478,994	7,867,563	4,640,071	10,603,796	5,806,414
-	-	-	3,901,720	2,079,803	3,677,846	1,906,259
190,612	11,250	1,152,864	4,803,558	2,608,223	5,189,811	2,749,638
532,130	43,900	4,844,598	3,171,680	1,390,798	3,104,108	1,697,119
401,799	20,100	1,762,760	4,080,720	2,260,460	4,281,422	2,250,551
1,050,970	83,050	6,431,608	7,528,648	4,619,115	11,213,666	6,505,395
812,895	43,300	4,229,822	9,750,648	4,865,481	10,881,265	5,961,119
3,005,634	131,100	15,734,399	16,822,580	8,071,724	20,728,609	10,971,637
1,701,117	72,900	10,337,404	38,355,238	10,710,740	41,281,443	25,046,547
663,089	34,950	2,710,101	7,918,306	3,811,973	9,207,132	4,648,045
39,889	3,500	273,253	6,023,860	2,608,908	6,484,827	3,515,302
184,733	11,400	852,786	12,392,020	5,513,151	15,344,528	8,915,101
-	-	-	41,336,039	30,653,805	55,568,115	30,109,341
235,187	24,000	2,185,881	27,876,471	12,108,429	32,649,739	18,178,261
96,823	4,850	344,633	6,927,735	3,556,840	6,742,663	3,504,492
1,058,191	52,200	3,892,289	5,282,221	2,909,148	5,648,480	2,742,717
379,370	22,550	1,870,442	2,323,073	1,372,829	2,737,715	1,297,459
291	50	730	3,007,455	1,309,057	2,773,184	1,476,591
87,341	5,850	422,760	8,591,347	4,156,396	9,100,505	4,874,363
307,126	30,250	2,492,967	12,227,932	6,737,555	13,167,780	7,139,904
39,860	3,500	173,307	6,373,045	3,592,517	6,421,696	3,479,567
1,605,328	50,600	5,310,010	3,585,481	1,763,390	3,486,203	1,825,956
189,936	8,750	602,257	4,862,595	2,485,995	4,364,895	2,417,997
1,004,056	49,850	4,207,114	6,444,957	3,632,871	7,047,671	3,497,933
200,521	9,850	712,755	3,529,715	2,049,565	4,268,888	2,383,534
171,543	14,750	992,453	21,817,957	13,812,564	26,825,526	14,703,383
-	-	-	3,667,014	2,924,264	3,730,795	2,049,949
100,540	13,600	918,410	7,053,578	3,591,635	7,299,188	3,612,539
129,639	6,100	400,348	10,603,470	4,994,360	9,464,365	4,847,518
-	-	-	5,635,055	3,118,056	5,079,706	2,666,209
539,158	43,900	2,875,927	5,593,847	2,768,976	6,177,616	3,329,523
588,862	48,550	2,796,418	7,125,423	4,489,674	8,142,238	4,215,568
627,021	21,950	2,590,616	6,323,560	4,086,856	7,565,027	4,307,156

第13表－5 都道府県別、保険料(税)

都道府県別	後期高齢者支援金分						介護納付金分
	所得割額のある世帯	所得割額のある世帯の旧ただし書方式による課税標準額	資産割額	資産割額のある世帯	被保険者均等割額	世帯別平等割額	保険料(税)算定額
		千円	千円		千円	千円	千円
全 国	9,118,850	16,496,585,190	5,277,195	982,550	207,715,189	75,859,626	237,279,174
北海道	387,800	608,229,036	308,918	51,900	7,206,469	5,226,584	9,543,396
青 森	93,300	140,921,805	234,448	40,100	1,981,849	1,239,267	3,137,138
岩 手	88,600	123,997,636	103,990	26,550	1,577,825	922,773	1,926,648
宮 城	148,500	280,813,090	66,497	10,300	3,073,319	1,724,498	3,790,228
秋 田	66,400	98,021,424	26,049	6,400	1,304,311	682,840	1,825,773
山 形	72,650	96,725,384	49,969	10,750	1,539,545	774,450	1,648,489
福 島	135,300	225,905,379	28,702	4,150	2,734,348	1,344,567	3,396,626
茨 城	227,050	398,116,283	355,275	65,000	4,161,010	2,257,908	5,242,230
栃 木	154,950	250,528,845	118,309	29,050	3,425,560	1,477,424	3,808,962
群 馬	149,600	249,633,087	118,040	16,950	3,652,075	1,265,690	3,550,926
埼 玉	554,300	1,072,733,854	－	－	12,224,840	－	11,265,971
千 葉	481,700	889,043,744	－	－	10,349,377	1,114,928	11,221,106
東 京	1,084,900	2,590,258,081	6,906	2,150	30,028,676	30,265	30,534,305
神奈川	643,300	1,399,134,043	9,793	3,200	15,231,845	3,245,469	18,620,735
新 潟	149,550	205,558,299	12,420	2,350	3,484,932	1,300,029	3,479,690
富 山	66,650	89,335,013	－	－	1,168,595	602,993	1,228,532
石 川	71,200	122,293,194	20,961	4,850	1,692,069	727,143	1,608,099
福 井	48,400	76,417,847	117,732	27,500	876,415	412,843	998,254
山 梨	63,250	107,466,606	112,331	20,100	1,284,048	634,492	1,553,125
長 野	152,900	251,844,485	346,935	70,200	2,841,003	1,520,334	3,590,250
岐 阜	145,250	260,560,701	189,190	37,300	3,230,718	1,500,238	3,630,490
静 岡	286,050	526,288,216	328,985	55,550	6,728,870	2,699,118	6,408,825
愛 知	511,700	1,217,110,980	427,952	71,450	12,395,578	3,411,366	15,880,531
三 重	125,850	190,545,911	257,256	34,950	2,940,221	1,361,610	3,385,385
滋 賀	89,850	144,239,218	16,186	3,500	2,050,543	902,796	1,900,821
京 都	179,650	325,326,246	63,092	11,300	4,423,451	1,942,884	5,900,319
大 阪	619,000	976,915,271	－	－	14,548,116	10,910,703	19,622,647
兵 庫	365,850	666,630,002	81,808	24,000	10,083,728	4,305,943	11,670,455
奈 良	92,900	148,614,691	10,578	3,750	2,195,915	1,031,678	2,483,288
和歌山	74,950	127,475,954	311,761	50,350	1,713,765	880,237	2,065,142
鳥 取	37,500	53,423,082	166,542	22,550	815,133	458,581	961,049
島 根	43,200	58,523,942	11	50	904,196	392,386	937,840
岡 山	123,850	187,446,586	29,575	5,850	2,865,985	1,330,582	2,844,869
広 島	187,500	286,768,598	76,276	23,850	3,879,608	2,071,991	4,298,839
山 口	97,650	135,494,501	12,997	3,500	1,874,975	1,054,157	2,029,693
徳 島	45,850	69,482,016	225,784	36,350	969,125	465,339	1,108,145
香 川	69,550	111,626,745	40,231	8,750	1,293,425	613,243	1,392,539
愛 媛	100,900	125,681,341	299,853	49,850	2,105,130	1,144,755	1,870,738
高 知	52,750	86,510,795	74,161	9,850	1,154,090	657,103	1,615,775
福 岡	356,050	554,296,018	42,069	7,900	7,419,497	4,660,577	8,343,712
佐 賀	53,350	75,814,371	－	－	1,035,614	645,233	1,484,421
長 崎	103,200	129,226,673	23,518	11,000	2,433,595	1,229,536	2,398,347
熊 本	124,650	185,854,566	29,555	6,100	3,136,555	1,450,738	3,096,780
大 分	76,800	102,464,616	－	－	1,610,455	803,043	1,783,422
宮 崎	82,100	121,050,697	139,968	43,900	1,824,540	883,585	2,191,243
鹿児島	120,900	164,857,622	209,839	48,550	2,315,966	1,400,865	2,796,457
沖 縄	111,700	187,378,700	182,736	20,850	1,928,287	1,146,848	3,206,923

算定状況（市町村） — 一般世帯 — < 擬制世帯を除く >（続き）

介護納付金分						
所得割額	所得割額のある世帯	所得割額のある世帯の旧ただし書方式による課税標準額	資産割額	資産割額のある世帯	被保険者均等割額	世帯別平等割額
千円		千円	千円		千円	千円
133,067,146	3,231,600	7,617,254,626	1,448,189	291,950	80,536,647	22,227,175
5,357,870	134,150	315,347,052	77,664	16,000	2,460,483	1,647,380
1,674,183	38,900	81,810,485	72,185	15,150	1,014,775	375,995
1,015,042	30,000	58,444,657	27,840	7,250	515,745	368,020
1,949,860	51,750	102,776,352	32,000	3,200	1,164,178	644,191
1,099,943	23,100	54,073,541	6,335	1,500	458,600	260,895
823,563	24,500	47,332,894	13,461	3,600	602,294	209,170
1,940,740	49,800	104,307,986	1,719	1,200	936,518	517,649
2,724,621	85,500	183,898,984	61,744	15,200	2,063,115	392,750
1,993,327	54,400	118,063,025	26,393	7,800	1,198,193	591,050
1,857,227	53,000	110,380,304	42,658	5,650	1,194,275	456,767
6,903,201	198,000	490,186,105	—	—	4,362,770	—
6,406,978	169,450	406,406,030	—	—	4,460,329	353,799
17,736,085	426,200	1,260,345,841	3,905	950	12,779,215	15,100
12,036,040	230,100	653,274,220	5,030	750	5,450,611	1,129,054
1,922,001	48,650	97,166,081	—	—	1,557,689	—
697,144	18,450	37,885,027	—	—	333,128	198,260
857,828	22,100	50,488,247	2,517	700	534,043	213,712
519,139	14,900	31,433,642	21,930	6,900	306,775	150,410
764,609	25,750	48,641,090	29,444	6,450	487,106	271,965
2,027,993	51,950	105,975,003	74,600	19,300	883,381	604,276
1,999,070	51,750	131,958,613	54,458	10,000	1,107,651	469,312
3,228,100	82,800	219,024,770	88,565	15,900	2,589,685	502,475
9,918,195	181,000	661,003,848	121,761	20,800	4,530,979	1,309,597
1,743,314	46,400	86,969,745	83,082	10,850	1,083,512	475,477
990,460	25,250	54,038,283	3,541	1,200	636,017	270,802
3,743,464	63,700	168,741,865	22,438	4,050	1,480,458	653,959
10,793,296	229,950	436,969,554	—	—	7,037,044	1,792,326
6,096,150	125,850	259,339,276	29,287	7,700	3,921,262	1,623,756
1,203,805	30,400	54,104,466	2,163	1,200	1,156,405	120,915
984,524	28,700	58,886,995	93,545	17,150	637,319	349,755
464,596	12,950	23,734,696	59,748	6,950	282,190	154,515
504,758	13,650	23,036,245	1,130	100	303,755	128,197
1,514,551	39,100	81,285,628	4,355	1,150	904,498	421,465
2,276,711	60,900	106,838,949	20,060	6,300	1,287,844	714,225
1,153,934	24,700	53,877,526	6,205	1,200	567,785	301,769
499,394	15,250	28,578,680	84,333	14,450	355,273	169,145
701,754	23,000	42,002,804	7,576	1,950	453,465	229,745
855,058	29,500	43,802,275	71,286	13,200	605,078	339,316
955,782	19,200	44,678,877	17,303	2,700	410,735	231,955
4,272,711	120,800	207,149,998	5,285	1,900	2,804,135	1,261,545
822,387	19,900	39,658,091	—	—	460,115	201,919
1,253,788	37,100	61,207,333	6,850	4,250	750,574	387,135
1,539,909	45,200	88,135,176	4,520	1,250	1,426,570	125,780
935,607	25,500	43,520,739	—	—	552,750	295,065
1,149,369	31,200	55,956,274	36,614	10,500	712,656	292,604
1,349,864	44,500	72,689,060	56,458	15,250	865,918	524,217
1,809,202	52,700	111,828,294	68,201	10,350	849,755	479,765

第13表－6 都道府県別、保険料(税)

都道府県別	世帯数	被保険者数	医療給付費分			
			保険料(税) 算定額	所得割額	所得割額のある世帯	所得割額のある世帯 の旧たし書方式による課税標準額
			千円	千円		千円
全 国	113, 250	130, 150	12, 396, 680	7, 918, 967	66, 950	108, 504, 299
北海道	3, 150	3, 200	183, 270	89, 097	1, 800	813, 082
青 森	2, 050	2, 300	140, 050	59, 323	1, 150	647, 829
岩 手	2, 050	2, 250	124, 262	58, 396	1, 200	868, 579
宮 城	2, 250	3, 250	253, 151	150, 669	1, 050	2, 221, 828
秋 田	2, 050	2, 250	106, 140	44, 005	900	523, 641
山 形	2, 200	2, 450	146, 385	57, 268	950	795, 601
福 島	3, 050	3, 400	147, 936	49, 076	1, 200	734, 439
茨 城	3, 650	4, 350	295, 992	165, 336	2, 400	2, 311, 906
栃 木	2, 600	2, 900	230, 233	110, 612	1, 900	1, 673, 585
群 馬	1, 800	2, 400	148, 505	58, 804	1, 550	881, 657
埼 玉	5, 200	5, 650	2, 155, 666	1, 975, 937	2, 150	26, 522, 832
千 葉	4, 850	5, 350	349, 026	191, 568	3, 100	2, 918, 555
東 京	8, 250	9, 000	1, 892, 176	1, 583, 760	5, 200	22, 939, 076
神奈川	4, 000	4, 000	376, 536	240, 782	3, 000	3, 748, 431
新 潟	3, 050	3, 400	185, 339	90, 995	1, 650	1, 318, 357
富 山	1, 250	1, 450	136, 048	80, 702	650	1, 099, 068
石 川	1, 150	1, 400	108, 091	57, 670	700	833, 412
福 井	1, 200	1, 400	91, 589	37, 711	750	554, 385
山 梨	1, 000	1, 150	88, 415	48, 425	700	752, 224
長 野	2, 900	3, 350	234, 819	132, 601	1, 700	1, 885, 614
岐 阜	1, 550	1, 650	98, 674	39, 000	550	550, 360
静 岡	3, 400	3, 600	247, 829	116, 616	2, 050	2, 127, 673
愛 知	4, 550	4, 900	348, 415	172, 434	2, 550	3, 030, 328
三 重	900	900	52, 434	21, 211	500	316, 681
滋 賀	1, 800	2, 150	177, 469	105, 556	1, 000	1, 580, 035
京 都	1, 500	1, 600	102, 012	46, 458	600	624, 616
大 阪	7, 450	9, 350	625, 320	255, 603	4, 450	3, 188, 050
兵 庫	3, 800	4, 350	415, 395	241, 580	2, 750	3, 135, 674
奈 良	950	1, 100	49, 026	11, 808	700	159, 747
和歌山	1, 450	2, 200	181, 086	99, 370	1, 200	1, 546, 710
鳥 取	950	950	51, 171	22, 412	450	293, 215
島 根	1, 150	1, 350	118, 428	75, 632	900	968, 535
岡 山	1, 050	1, 200	96, 828	55, 787	550	721, 290
広 島	2, 700	2, 850	270, 193	168, 809	1, 900	2, 074, 244
山 口	950	1, 100	95, 838	54, 438	600	609, 444
徳 島	850	900	62, 995	26, 305	450	311, 373
香 川	700	700	48, 820	21, 627	200	252, 128
愛 媛	1, 850	2, 150	149, 987	58, 811	1, 050	731, 793
高 知	1, 000	1, 150	73, 509	34, 144	450	393, 492
福 岡	4, 200	5, 450	337, 644	141, 955	2, 850	1, 830, 068
佐 賀	1, 100	1, 150	58, 881	20, 876	350	204, 525
長 崎	1, 650	2, 100	115, 325	41, 360	900	465, 697
熊 本	2, 200	2, 750	485, 820	378, 655	1, 200	4, 473, 209
大 分	2, 200	2, 650	150, 309	58, 049	1, 400	648, 573
宮 崎	2, 700	3, 150	299, 752	196, 568	1, 500	2, 108, 554
鹿児島	1, 850	2, 100	201, 363	123, 776	1, 200	1, 556, 008
沖 縄	1, 100	1, 750	88, 530	47, 391	950	558, 175

算定状況（市町村） —退職世帯— <擬制世帯を除く>

医療給付費分					後期高齢者支援金分	
資産割額	資産割額のある世帯	資産割額のある世帯の固定資産税額	被保険者均等割額	世帯別平等割額	保険料(税)算定額	所得割額
千円		千円	千円	千円	千円	千円
198,343	12,900	898,923	3,162,069	1,117,302	3,874,938	2,408,071
1,579	100	4,549	69,367	23,227	59,616	29,462
2,927	150	9,626	53,989	23,811	42,145	16,696
1,706	350	10,690	43,050	21,110	42,174	20,149
1,314	250	8,930	75,954	25,214	81,663	48,966
296	50	1,020	48,724	13,115	35,150	13,631
4,437	250	39,348	63,250	21,430	49,185	20,175
—	—	—	71,000	27,860	54,804	18,144
7,361	750	30,750	87,265	36,030	89,081	49,367
16,931	250	90,090	71,810	30,880	76,397	37,430
7,191	500	36,233	58,920	23,590	51,149	20,445
43,229	1,250	138,598	121,480	15,020	562,755	513,605
1,114	100	5,570	108,802	47,542	122,592	68,476
—	—	—	307,336	1,080	584,253	484,241
502	100	2,634	112,722	22,530	124,655	78,881
—	—	—	72,113	22,230	73,493	34,755
—	—	—	36,593	18,753	40,444	23,069
236	100	2,310	36,425	13,760	31,352	15,812
2,838	650	39,509	39,930	11,110	27,247	12,424
1,760	100	6,520	29,205	9,025	28,182	15,111
19,889	1,400	108,996	65,399	16,930	86,434	49,339
2,986	100	8,788	43,579	13,109	32,098	12,808
20,133	1,000	88,942	90,155	20,925	79,500	37,898
3,100	350	18,391	122,357	50,524	114,892	59,567
4,883	400	20,603	21,780	4,560	18,049	7,383
—	—	—	56,248	15,665	61,695	37,059
—	—	—	35,714	19,841	37,080	16,747
—	—	—	220,550	149,168	219,093	89,245
675	100	6,960	118,608	54,532	149,139	86,317
—	—	—	28,240	8,978	16,451	4,021
12,597	850	37,600	50,690	18,430	55,930	30,874
1,999	200	12,190	22,120	4,640	18,975	7,730
—	—	—	37,087	5,710	39,024	24,882
—	—	—	28,982	12,059	33,238	19,524
769	100	2,819	70,178	30,437	78,023	46,807
—	—	—	28,130	13,270	28,966	16,786
6,475	500	21,014	22,785	7,430	17,075	8,231
82	50	265	19,065	8,045	12,751	5,445
14,214	950	53,207	49,600	27,362	46,252	18,216
—	—	—	27,025	12,340	23,531	11,051
228	100	2,280	118,024	77,437	122,617	53,053
—	—	—	28,055	9,950	15,975	5,662
2,606	200	21,714	54,512	16,848	38,075	13,209
—	—	—	75,405	31,760	134,635	103,065
—	—	—	69,065	23,195	42,555	16,095
5,542	900	32,250	75,986	21,656	90,220	56,310
5,267	600	26,325	45,719	26,601	62,453	37,877
3,476	150	10,205	29,079	8,585	23,879	12,032

第13表－6 都道府県別、保険料(税)

都道府県別	後期高齢者支援金分						介護納付金分
	所得割額のある世帯	所得割額のある世帯の旧ただし書方式による課税標準額	資産割額	資産割額のある世帯	被保険者均等割額	世帯別平等割額	保険料(税)算定額
		千円	千円		千円	千円	千円
全 国	66,950	108,504,299	39,664	9,950	1,088,682	338,521	3,435,948
北海道	1,800	813,082	360	100	22,452	7,342	62,776
青 森	1,150	647,829	888	150	17,177	7,384	45,808
岩 手	1,200	868,579	631	350	15,265	6,130	46,418
宮 城	1,050	2,221,828	285	250	24,466	7,946	61,386
秋 田	900	523,641	61	50	16,848	4,610	32,734
山 形	950	795,601	1,650	250	20,775	6,585	47,116
福 島	1,200	734,439	－	－	27,005	9,655	52,051
茨 城	2,400	2,311,906	2,399	750	26,850	10,465	84,982
栃 木	1,900	1,673,585	4,132	250	24,440	10,395	67,535
群 馬	1,550	881,657	2,498	350	20,890	7,315	51,798
埼 玉	2,150	26,522,832	－	－	49,150	－	553,003
千 葉	3,100	2,918,555	－	－	53,916	200	86,875
東 京	5,200	22,939,076	－	－	100,012	－	393,928
神奈川	3,000	3,748,431	104	100	37,726	7,944	124,495
新 潟	1,650	1,318,357	－	－	33,608	5,130	71,651
富 山	650	1,099,068	－	－	11,516	5,859	20,089
石 川	700	833,412	－	－	12,451	3,089	28,484
福 井	750	554,385	568	250	10,865	3,390	34,044
山 梨	700	752,224	587	100	9,600	2,885	29,016
長 野	1,700	1,885,614	6,704	1,200	24,609	5,781	79,828
岐 阜	550	550,360	120	100	15,527	3,643	31,621
静 岡	2,050	2,127,673	1,486	500	33,145	6,970	68,471
愛 知	2,550	3,030,328	815	350	38,944	15,566	114,412
三 重	500	316,681	1,391	400	8,000	1,275	23,162
滋 賀	1,000	1,580,035	－	－	19,277	5,360	59,682
京 都	600	624,616	－	－	12,923	7,410	34,641
大 阪	4,450	3,188,050	－	－	77,371	52,477	200,175
兵 庫	2,750	3,135,674	209	100	43,276	19,336	127,118
奈 良	700	159,747	－	－	9,495	2,935	16,907
和歌山	1,200	1,546,710	3,509	850	15,904	5,643	53,127
鳥 取	450	293,215	1,170	200	8,315	1,760	20,518
島 根	900	968,535	－	－	12,206	1,937	40,882
岡 山	550	721,290	－	－	9,702	4,012	27,589
広 島	1,900	2,074,244	283	100	21,764	9,169	75,357
山 口	600	609,444	－	－	8,450	3,730	29,796
徳 島	450	311,373	754	350	6,005	2,085	19,354
香 川	200	252,128	25	50	5,385	1,895	15,006
愛 媛	1,050	731,793	4,189	950	15,516	8,331	45,356
高 知	450	393,492	－	－	8,680	3,800	25,613
福 岡	2,850	1,830,068	－	－	42,377	27,187	103,162
佐 賀	350	204,525	－	－	7,789	2,525	21,144
長 崎	900	465,697	543	200	18,410	5,913	35,543
熊 本	1,200	4,473,209	－	－	22,470	9,100	54,449
大 分	1,400	648,573	－	－	19,900	6,560	43,243
宮 崎	1,500	2,108,554	1,488	900	24,971	7,450	95,814
鹿児島	1,200	1,556,008	1,716	600	14,900	7,960	57,637
沖 縄	950	558,175	1,099	150	8,360	2,389	22,149

算定状況（市町村） —退職世帯— <擬制世帯を除く>（続き）

介護納付金分						
所得割額	所得割額のある世帯	所得割額のある世帯の旧ただし書方式による課税標準額	資産割額	資産割額のある世帯	被保険者均等割額	世帯別平等割額
千円		千円	千円		千円	千円
1,833,408	60,600	97,945,243	35,378	8,400	1,195,620	371,542
22,128	1,650	755,370	346	100	22,928	17,375
13,882	1,000	537,665	371	100	22,860	8,695
18,547	1,150	868,125	720	350	15,705	11,445
28,032	550	1,533,042	247	100	23,700	9,407
10,865	750	441,425	82	50	15,313	6,475
14,694	900	789,552	1,082	250	23,560	7,780
12,761	1,150	608,659	—	—	27,405	11,885
36,080	2,200	2,118,421	1,067	450	40,670	7,165
30,999	1,800	1,577,865	2,296	100	22,515	11,725
16,828	1,550	881,657	3,126	350	22,020	9,825
496,818	2,050	26,433,434	—	—	56,185	—
29,982	2,550	1,563,699	—	—	56,643	250
280,146	4,500	21,584,296	—	—	113,782	—
71,116	2,950	3,721,533	208	100	43,524	9,647
28,096	1,600	1,303,513	—	—	43,555	—
2,932	500	151,268	—	—	11,092	6,065
13,675	700	833,412	—	—	11,098	3,711
14,047	750	554,385	517	250	12,430	7,050
13,307	700	752,224	450	100	10,090	5,170
36,235	1,400	1,568,800	6,649	1,000	21,461	15,483
8,541	500	505,910	—	—	16,683	6,397
18,003	1,350	1,111,947	2,278	450	41,240	6,950
46,506	2,550	3,030,328	746	350	45,287	21,874
7,043	500	316,681	1,375	400	9,565	5,180
32,169	1,000	1,580,035	—	—	19,096	8,417
14,755	500	570,440	—	—	12,421	7,466
72,317	4,150	3,016,149	—	—	101,262	26,595
67,160	2,050	2,498,906	154	50	42,547	17,258
2,777	550	114,194	—	—	13,440	690
28,363	1,100	1,517,931	3,002	750	15,055	6,707
7,033	450	293,215	140	100	7,970	5,375
23,478	850	955,915	—	—	13,040	4,364
16,161	550	721,290	—	—	8,982	2,446
45,488	1,900	2,074,244	213	100	20,404	9,253
16,596	500	598,302	—	—	9,095	4,105
6,742	450	311,373	1,857	500	7,300	3,455
5,369	200	252,128	22	50	6,280	3,335
15,431	1,050	731,793	4,161	950	16,523	9,241
10,373	450	393,492	—	—	9,495	5,745
47,722	2,800	1,808,079	—	—	38,352	17,087
5,346	350	204,525	—	—	10,493	5,305
10,790	800	463,384	340	100	16,899	7,514
25,514	900	1,482,876	—	—	25,185	3,750
13,850	1,400	648,573	—	—	19,131	10,261
55,615	1,300	2,070,169	1,282	550	29,359	9,559
29,890	1,150	1,542,248	1,791	600	16,632	9,325
9,207	850	552,775	857	150	7,350	4,735

第14表－1 都道府県別、世帯主の職業別世帯数 ―全世帯―

都道府県別	総数	農林水産業	その他の 自営業	被用者	その他	無職	不詳
全 国	18, 025, 500	348, 250	2, 212, 200	5, 208, 300	686, 550	7, 552, 950	2, 017, 250
北 海 道	755, 350	28, 700	72, 700	220, 850	24, 500	372, 600	36, 000
青 森	199, 000	13, 400	20, 950	51, 950	5, 200	81, 550	25, 950
岩 手	173, 700	16, 950	18, 650	43, 350	9, 900	63, 450	21, 400
宮 城	302, 850	8, 750	38, 750	80, 100	6, 650	138, 250	30, 350
秋 田	139, 850	12, 800	14, 950	34, 450	8, 050	57, 550	12, 050
山 形	141, 700	8, 950	17, 050	31, 300	2, 750	62, 650	19, 000
福 島	264, 200	12, 700	32, 800	71, 350	6, 850	118, 150	22, 350
茨 城	437, 200	13, 450	46, 000	138, 250	22, 600	204, 500	12, 400
栃 木	286, 800	8, 800	36, 950	81, 700	8, 650	143, 400	7, 300
群 馬	288, 300	8, 250	41, 750	83, 700	30, 500	116, 850	7, 250
埼 玉	1, 061, 800	6, 250	93, 000	262, 450	31, 900	353, 150	315, 050
千 葉	916, 450	11, 000	96, 550	314, 150	29, 600	420, 500	44, 650
東 京	2, 133, 150	1, 450	285, 050	669, 200	96, 950	696, 600	383, 900
神 奈 川	1, 244, 600	2, 700	142, 900	404, 200	42, 500	587, 900	64, 400
新 潟	296, 650	11, 250	39, 300	73, 250	25, 450	141, 300	6, 100
富 山	131, 000	3, 400	16, 600	35, 550	500	73, 500	1, 450
石 川	148, 250	3, 450	21, 800	41, 450	5, 000	75, 050	1, 500
福 井	94, 850	2, 000	9, 300	22, 800	5, 600	37, 800	17, 350
山 梨	123, 450	3, 200	15, 250	28, 150	2, 150	43, 000	31, 700
長 野	289, 100	9, 500	26, 500	66, 350	6, 250	86, 350	94, 150
岐 阜	275, 550	5, 000	47, 800	109, 550	3, 250	96, 600	13, 350
静 岡	525, 200	7, 750	79, 100	164, 950	43, 500	191, 850	38, 050
愛 知	970, 650	9, 050	135, 550	335, 550	27, 300	393, 500	69, 700
三 重	242, 400	5, 750	32, 850	78, 950	6, 950	109, 350	8, 550
滋 賀	175, 150	2, 100	18, 050	46, 650	4, 850	76, 350	27, 150
京 都	365, 600	1, 700	31, 450	91, 000	26, 450	185, 050	29, 950
大 阪	1, 294, 900	1, 600	192, 200	351, 100	85, 650	444, 050	220, 300
兵 庫	758, 800	6, 900	83, 150	209, 550	24, 450	390, 600	44, 150
奈 良	192, 150	1, 650	20, 450	38, 500	3, 350	72, 650	55, 550
和 歌 山	154, 150	7, 600	21, 950	42, 700	1, 150	62, 700	18, 050
鳥 取	76, 650	5, 050	11, 000	24, 200	1, 850	32, 650	1, 900
島 根	87, 000	4, 300	10, 550	22, 950	3, 600	38, 300	7, 300
岡 山	254, 550	5, 550	30, 100	68, 350	15, 500	125, 250	9, 800
広 島	368, 900	6, 100	42, 550	95, 650	3, 400	170, 600	50, 600
山 口	197, 350	4, 800	23, 550	46, 400	2, 700	85, 800	34, 100
徳 島	101, 100	5, 100	7, 900	16, 150	1, 000	41, 800	29, 150
香 川	132, 350	4, 400	14, 050	33, 400	2, 450	73, 750	4, 300
愛 媛	203, 950	8, 600	24, 800	58, 300	4, 650	99, 100	8, 500
高 知	113, 150	4, 650	15, 150	27, 900	4, 550	45, 750	15, 150
福 岡	713, 000	8, 750	97, 800	201, 350	8, 400	349, 150	47, 550
佐 賀	107, 550	5, 400	14, 450	28, 100	5, 200	52, 350	2, 050
長 崎	207, 450	8, 300	28, 200	58, 350	5, 800	86, 850	19, 950
熊 本	260, 350	13, 000	36, 400	71, 450	2, 350	124, 900	12, 250
大 分	162, 800	6, 100	17, 850	42, 350	6, 550	86, 050	3, 900
宮 崎	170, 350	7, 150	20, 700	43, 000	4, 600	66, 300	28, 600
鹿 児 島	248, 400	9, 450	28, 700	65, 200	3, 400	91, 300	50, 350
沖 縄	237, 800	5, 500	39, 100	82, 150	12, 100	86, 250	12, 700

第14表－2 都道府県別、世帯主の職業別世帯数 ―一般世帯―

都道府県別	総数	農林水産業	その他の 自営業	被用者	その他	無職	不詳
全 国	17,959,000	346,650	2,208,100	5,191,350	682,850	7,518,000	2,012,050
北 海 道	754,150	28,700	72,600	220,300	24,500	372,050	36,000
青 森	198,050	13,400	20,800	51,750	5,050	81,250	25,800
岩 手	172,700	16,850	18,600	43,000	9,800	63,050	21,400
宮 城	301,700	8,700	38,700	80,050	6,650	137,500	30,100
秋 田	139,150	12,700	14,950	34,350	8,000	57,250	11,900
山 形	140,500	8,900	17,050	31,100	2,750	61,850	18,850
福 島	262,250	12,550	32,600	71,050	6,850	116,850	22,350
茨 城	435,350	13,450	45,950	137,750	22,600	203,200	12,400
栃 木	284,900	8,650	36,750	81,500	8,500	142,200	7,300
群 馬	287,000	8,250	41,750	83,300	30,350	116,100	7,250
埼 玉	1,058,950	6,250	93,000	261,500	31,750	352,250	314,200
千 葉	913,950	11,000	96,450	313,400	29,400	419,050	44,650
東 京	2,128,450	1,450	284,500	668,600	96,500	693,600	383,800
神 奈 川	1,241,500	2,700	142,400	403,400	42,500	586,200	64,300
新 潟	295,300	11,250	39,300	72,550	25,450	140,650	6,100
富 山	129,950	3,350	16,450	35,250	500	72,950	1,450
石 川	147,650	3,300	21,800	41,450	4,950	74,650	1,500
福 井	94,100	2,000	9,250	22,500	5,500	37,550	17,300
山 梨	123,050	3,200	15,200	28,050	2,150	42,950	31,500
長 野	287,950	9,500	26,450	66,000	6,250	86,200	93,550
岐 阜	274,900	5,000	47,650	109,400	3,250	96,300	13,300
静 岡	523,450	7,750	79,100	164,400	43,300	190,850	38,050
愛 知	967,400	9,050	135,400	334,400	27,050	391,800	69,700
三 重	241,900	5,650	32,850	78,750	6,950	109,150	8,550
滋 賀	174,350	2,100	18,050	46,550	4,850	75,850	26,950
京 都	364,500	1,700	31,450	91,000	26,350	184,050	29,950
大 阪	1,289,050	1,600	191,800	349,450	84,700	441,900	219,600
兵 庫	755,250	6,850	83,000	208,400	24,300	388,650	44,050
奈 良	191,600	1,650	20,450	38,500	3,350	72,200	55,450
和 歌 山	153,450	7,600	21,850	42,600	1,150	62,300	17,950
鳥 取	76,350	5,050	11,000	24,100	1,850	32,450	1,900
島 根	86,500	4,200	10,550	22,800	3,600	38,100	7,250
岡 山	253,950	5,500	29,950	68,300	15,300	125,100	9,800
広 島	367,600	6,100	42,550	94,900	3,400	170,050	50,600
山 口	196,600	4,800	23,550	46,150	2,700	85,400	34,000
徳 島	100,650	5,100	7,900	16,150	1,000	41,550	28,950
香 川	131,950	4,400	14,050	33,400	2,450	73,350	4,300
愛 媛	202,550	8,500	24,800	57,950	4,650	98,150	8,500
高 知	112,600	4,650	15,150	27,700	4,550	45,450	15,100
福 岡	709,650	8,750	97,400	200,500	8,400	347,150	47,450
佐 賀	107,200	5,350	14,450	28,050	5,200	52,100	2,050
長 崎	206,650	8,200	28,200	58,300	5,700	86,400	19,850
熊 本	258,850	12,850	36,300	71,250	2,350	123,850	12,250
大 分	161,850	6,050	17,850	42,000	6,450	85,600	3,900
宮 崎	169,150	7,100	20,700	42,650	4,600	65,950	28,150
鹿 児 島	247,100	9,450	28,600	64,700	3,400	90,900	50,050
沖 縄	237,350	5,500	38,950	82,150	12,000	86,050	12,700

第14表－3 都道府県別、世帯主の職業別世帯数 ―退職世帯―

都道府県別	総数	農林水産業	その他の 自営業	被用者	その他	無職	不詳
全 国	124,350	4,650	11,100	28,350	6,100	63,850	10,300
北 海 道	3,700	50	150	650	－	2,850	－
青 森 県	2,050	－	150	550	150	1,050	150
岩 手 県	2,100	600	100	600	100	700	－
宮 城 県	2,350	200	100	300	－	1,350	400
秋 田 県	2,250	250	350	400	200	750	300
山 形 県	2,450	200	50	500	100	1,300	300
福 島 県	3,600	350	600	500	－	1,650	500
茨 城 県	3,800	100	50	850	200	2,600	－
栃 木 県	2,800	250	400	250	150	1,750	－
群 馬 県	2,000	－	－	550	150	1,300	－
埼 玉 県	5,600	－	300	1,250	150	2,450	1,450
千 葉 県	5,000	－	200	1,500	300	3,000	－
東 京 都	8,900	－	1,350	1,050	450	5,050	1,000
神 奈 川 県	5,100	－	900	1,200	－	2,850	150
新 潟 県	3,350	200	200	1,300	－	1,650	－
富 山 県	1,500	200	300	300	－	700	－
石 川 県	1,250	250	－	50	100	850	－
福 井 県	1,450	－	150	300	200	750	50
山 梨 県	1,000	－	50	150	－	550	250
長 野 県	3,250	200	450	600	150	750	1,100
岐 阜 県	1,650	50	200	600	－	750	50
静 岡 県	4,150	50	450	1,150	800	1,700	－
愛 知 県	5,200	150	450	1,450	350	2,500	300
三 重 県	1,200	100	200	200	100	600	－
滋 賀 県	1,800	100	－	300	－	1,200	200
京 都 府	1,500	－	－	100	200	1,150	50
大 阪 府	7,950	－	600	1,900	1,350	3,200	900
兵 庫 県	4,800	50	200	1,850	150	2,350	200
奈 良 県	1,050	－	－	200	－	600	250
和 歌 山 県	1,500	－	300	250	－	850	100
鳥 取 県	1,150	－	50	550	200	350	－
島 根 県	1,350	200	150	300	－	500	200
岡 山 県	1,050	50	150	300	200	300	50
広 島 県	2,750	－	－	1,250	－	1,450	50
山 口 県	1,300	50	100	300	－	650	200
徳 島 県	950	－	－	50	－	350	550
香 川 県	750	－	－	－	－	750	－
愛 媛 県	2,000	100	200	450	－	1,250	－
高 知 県	1,000	－	150	350	－	450	50
福 岡 県	4,300	－	900	850	－	2,300	250
佐 賀 県	1,150	100	100	200	－	750	－
長 崎 県	1,650	300	100	100	100	850	200
熊 本 県	2,500	150	300	600	－	1,450	－
大 分 県	2,200	100	150	600	150	1,200	－
宮 崎 県	2,900	200	50	800	－	1,200	650
鹿 児 島 県	1,950	50	200	750	－	550	400
沖 縄 県	1,100	－	250	50	100	700	－

第14表－4 都道府県別、世帯主の職業別世帯数 ―全世帯―

< 擬制世帯を除く >

都道府県別	総数	農林水産業	その他の 自営業	被用者	その他	無職	不詳
全 国	14, 455, 850	286, 750	2, 004, 350	4, 107, 350	548, 350	5, 769, 300	1, 739, 750
北 海 道	644, 100	25, 850	69, 050	197, 950	20, 450	297, 550	33, 250
青 森	156, 150	10, 650	18, 900	40, 750	3, 350	61, 400	21, 100
岩 手	135, 500	14, 450	17, 050	33, 450	7, 550	46, 450	16, 550
宮 城	231, 700	7, 300	34, 450	57, 350	5, 250	102, 250	25, 100
秋 田	108, 200	10, 750	13, 350	26, 600	6, 200	41, 750	9, 550
山 形	108, 000	7, 800	14, 700	22, 100	1, 950	46, 150	15, 300
福 島	207, 750	11, 000	29, 250	52, 450	5, 450	91, 000	18, 600
茨 城	341, 750	11, 550	42, 050	103, 950	18, 400	153, 650	12, 150
栃 木	228, 000	7, 600	34, 350	60, 750	7, 200	110, 800	7, 300
群 馬	226, 900	6, 950	37, 450	63, 700	24, 000	87, 550	7, 250
埼 玉	821, 150	5, 300	84, 800	198, 300	24, 000	259, 700	249, 050
千 葉	726, 750	9, 550	89, 500	244, 200	23, 200	317, 500	42, 800
東 京	1, 757, 350	1, 150	257, 000	519, 600	85, 500	545, 500	348, 600
神 奈 川	965, 750	1, 750	132, 450	302, 400	29, 400	439, 350	60, 400
新 潟	228, 350	9, 450	33, 900	54, 250	20, 800	104, 700	5, 250
富 山	94, 700	2, 800	14, 150	24, 800	150	51, 350	1, 450
石 川	110, 150	2, 650	19, 200	27, 000	4, 150	55, 850	1, 300
福 井	69, 500	1, 100	8, 350	15, 750	4, 000	26, 850	13, 450
山 梨	95, 150	2, 600	14, 050	20, 550	1, 500	33, 100	23, 350
長 野	221, 100	6, 600	22, 900	49, 300	5, 350	62, 250	74, 700
岐 阜	211, 250	3, 450	41, 000	85, 200	2, 700	67, 150	11, 750
静 岡	403, 850	5, 700	70, 500	120, 350	33, 800	142, 150	31, 350
愛 知	769, 500	6, 500	121, 300	269, 600	21, 550	289, 900	60, 650
三 重	187, 450	4, 750	28, 750	60, 700	5, 350	80, 400	7, 500
滋 賀	136, 150	1, 400	15, 550	33, 900	4, 100	58, 850	22, 350
京 都	313, 450	1, 400	30, 500	82, 900	21, 550	151, 650	25, 450
大 阪	1, 093, 600	1, 350	172, 900	297, 950	68, 900	348, 800	203, 700
兵 庫	604, 700	5, 800	76, 350	163, 650	19, 900	299, 400	39, 600
奈 良	152, 100	1, 200	18, 100	29, 700	2, 500	55, 850	44, 750
和 歌 山	123, 750	6, 750	19, 950	34, 750	1, 000	45, 500	15, 800
鳥 取	60, 050	4, 100	9, 900	18, 450	1, 600	24, 200	1, 800
島 根	65, 600	3, 350	9, 250	16, 750	2, 850	27, 700	5, 700
岡 山	202, 050	4, 700	27, 400	52, 300	10, 950	97, 800	8, 900
広 島	294, 450	4, 300	38, 700	76, 050	2, 550	130, 800	42, 050
山 口	155, 950	3, 300	20, 350	38, 150	1, 900	64, 000	28, 250
徳 島	81, 100	3, 750	6, 900	12, 550	650	32, 600	24, 650
香 川	108, 550	3, 550	12, 850	26, 500	2, 050	59, 850	3, 750
愛 媛	171, 200	7, 250	21, 850	48, 600	4, 100	81, 700	7, 700
高 知	92, 350	4, 050	14, 350	22, 950	4, 100	34, 750	12, 150
福 岡	604, 250	7, 100	90, 050	176, 850	6, 900	281, 300	42, 050
佐 賀	83, 850	4, 650	13, 700	22, 500	3, 150	37, 900	1, 950
長 崎	170, 250	6, 900	25, 200	47, 650	4, 900	67, 650	17, 950
熊 本	211, 450	10, 450	33, 900	56, 550	1, 900	97, 250	11, 400
大 分	132, 600	4, 950	16, 200	35, 150	5, 550	67, 050	3, 700
宮 崎	139, 400	6, 400	19, 500	35, 750	3, 100	50, 750	23, 900
鹿 児 島	205, 500	8, 050	25, 400	56, 350	2, 700	71, 100	41, 900
沖 縄	203, 450	4, 750	37, 050	70, 350	10, 200	68, 550	12, 550

第14表－5 都道府県別、世帯主の職業別世帯数 ―一般世帯―

＜擬制世帯を除く＞

都道府県別	総数	農林水産業	その他の 自営業	被用者	その他	無職	不詳
全 国	14, 398, 750	285, 200	2, 000, 350	4, 093, 350	544, 700	5, 739, 850	1, 735, 300
北 海 道	643, 050	25, 850	69, 050	197, 450	20, 450	297, 000	33, 250
青 森	155, 200	10, 650	18, 750	40, 550	3, 200	61, 100	20, 950
岩 手	134, 550	14, 350	17, 000	33, 100	7, 450	46, 100	16, 550
宮 城	230, 600	7, 250	34, 400	57, 350	5, 250	101, 500	24, 850
秋 田	107, 600	10, 650	13, 350	26, 600	6, 150	41, 450	9, 400
山 形	107, 050	7, 750	14, 700	22, 000	1, 950	45, 500	15, 150
福 島	206, 250	10, 850	29, 050	52, 200	5, 450	90, 100	18, 600
茨 城	340, 050	11, 550	42, 000	103, 500	18, 400	152, 450	12, 150
栃 木	226, 300	7, 450	34, 150	60, 550	7, 050	109, 800	7, 300
群 馬	225, 800	6, 950	37, 450	63, 450	23, 850	86, 850	7, 250
埼 玉	818, 700	5, 300	84, 800	197, 500	23, 850	259, 050	248, 200
千 葉	724, 400	9, 550	89, 400	243, 550	23, 000	316, 100	42, 800
東 京	1, 753, 300	1, 150	256, 450	519, 000	85, 050	543, 050	348, 600
神 奈 川	963, 750	1, 750	131, 950	302, 000	29, 400	438, 250	60, 400
新 潟	227, 200	9, 450	33, 900	53, 650	20, 800	104, 150	5, 250
富 山	93, 850	2, 750	14, 000	24, 500	150	51, 000	1, 450
石 川	109, 600	2, 500	19, 200	27, 000	4, 150	55, 450	1, 300
福 井	68, 900	1, 100	8, 300	15, 550	3, 900	26, 600	13, 450
山 梨	94, 750	2, 600	14, 000	20, 450	1, 500	33, 050	23, 150
長 野	220, 300	6, 600	22, 850	49, 050	5, 350	62, 100	74, 350
岐 阜	210, 650	3, 450	40, 850	85, 050	2, 700	66, 850	11, 750
静 岡	402, 750	5, 700	70, 500	120, 150	33, 600	141, 450	31, 350
愛 知	766, 800	6, 500	121, 150	268, 750	21, 300	288, 450	60, 650
三 重	187, 250	4, 700	28, 750	60, 650	5, 350	80, 300	7, 500
滋 賀	135, 350	1, 400	15, 550	33, 800	4, 100	58, 350	22, 150
京 都	312, 350	1, 400	30, 500	82, 900	21, 450	150, 650	25, 450
大 阪	1, 088, 250	1, 350	172, 500	296, 400	67, 950	347, 050	203, 000
兵 庫	602, 100	5, 750	76, 200	162, 800	19, 750	298, 100	39, 500
奈 良	151, 650	1, 200	18, 100	29, 700	2, 500	55, 500	44, 650
和 歌 山	123, 100	6, 750	19, 850	34, 650	1, 000	45, 150	15, 700
鳥 取	59, 850	4, 100	9, 900	18, 450	1, 600	24, 000	1, 800
島 根	65, 300	3, 250	9, 250	16, 700	2, 850	27, 600	5, 650
岡 山	201, 450	4, 650	27, 250	52, 250	10, 750	97, 650	8, 900
広 島	293, 200	4, 300	38, 700	75, 300	2, 550	130, 300	42, 050
山 口	155, 400	3, 300	20, 350	37, 900	1, 900	63, 800	28, 150
徳 島	80, 750	3, 750	6, 900	12, 550	650	32, 400	24, 500
香 川	108, 200	3, 550	12, 850	26, 500	2, 050	59, 500	3, 750
愛 媛	169, 950	7, 150	21, 850	48, 250	4, 100	80, 900	7, 700
高 知	91, 800	4, 050	14, 350	22, 750	4, 100	34, 450	12, 100
福 岡	600, 950	7, 100	89, 650	176, 000	6, 900	279, 350	41, 950
佐 賀	83, 550	4, 600	13, 700	22, 500	3, 150	37, 650	1, 950
長 崎	169, 450	6, 800	25, 200	47, 600	4, 800	67, 200	17, 850
熊 本	210, 150	10, 300	33, 800	56, 350	1, 900	96, 400	11, 400
大 分	131, 650	4, 900	16, 200	34, 800	5, 450	66, 600	3, 700
宮 崎	138, 350	6, 350	19, 500	35, 400	3, 100	50, 500	23, 500
鹿 児 島	204, 300	8, 050	25, 300	55, 850	2, 700	70, 700	41, 700
沖 縄	203, 000	4, 750	36, 900	70, 350	10, 100	68, 350	12, 550

第14表－6 都道府県別、世帯主の職業別世帯数

－退職世帯－

< 擬制世帯を除く >

都道府県別	総数	農林水産業	その他の 自営業	被用者	その他	無職	不詳
全 国	113,250	4,600	10,900	25,200	6,050	57,050	9,450
北 海 道	3,150	50	50	600	－	2,450	－
青 森 県	2,050	－	150	550	150	1,050	150
岩 手 県	2,050	600	100	600	100	650	－
宮 城 県	2,250	200	100	250	－	1,350	350
秋 田 県	2,050	250	350	300	200	650	300
山 形 県	2,200	200	50	400	100	1,150	300
福 島 県	3,050	350	600	450	－	1,150	500
茨 城 県	3,650	100	50	800	200	2,500	－
栃 木 県	2,600	250	400	250	150	1,550	－
群 馬 県	1,800	－	－	400	150	1,250	－
埼 玉 県	5,200	－	300	1,100	150	2,200	1,450
千 葉 県	4,850	－	200	1,400	300	2,950	－
東 京 都	8,250	－	1,350	1,050	450	4,500	900
神 奈 川 県	4,000	－	900	800	－	2,250	50
新 潟 県	3,050	200	200	1,150	－	1,500	－
富 山 県	1,250	200	300	300	－	450	－
石 川 県	1,150	250	－	50	50	800	－
福 井 県	1,200	－	150	200	200	650	－
山 梨 県	1,000	－	50	150	－	550	250
長 野 県	2,900	200	450	500	150	750	850
岐 阜 県	1,550	50	200	550	－	750	－
静 岡 県	3,400	50	450	800	800	1,300	－
愛 知 県	4,550	150	350	1,150	350	2,250	300
三 重 県	900	50	200	50	100	500	－
滋 賀 県	1,800	100	－	300	－	1,200	200
京 都 府	1,500	－	－	100	200	1,150	50
大 阪 府	7,450	－	600	1,800	1,350	2,800	900
兵 庫 県	3,800	50	200	1,500	150	1,700	200
奈 良 県	950	－	－	200	－	500	250
和 歌 山 県	1,450	－	300	250	－	800	100
鳥 取 県	950	－	50	400	200	300	－
島 根 県	1,150	200	150	200	－	400	200
岡 山 県	1,050	50	150	300	200	300	50
広 島 県	2,700	－	－	1,250	－	1,400	50
山 口 県	950	50	100	300	－	300	200
徳 島 県	850	－	－	50	－	300	500
香 川 県	700	－	－	－	－	700	－
愛 媛 県	1,850	100	200	450	－	1,100	－
高 知 県	1,000	－	150	350	－	450	50
福 岡 県	4,200	－	900	850	－	2,200	250
佐 賀 県	1,100	100	100	150	－	750	－
長 崎 県	1,650	300	100	100	100	850	200
熊 本 県	2,200	150	300	600	－	1,150	－
大 分 県	2,200	100	150	600	150	1,200	－
宮 崎 県	2,700	200	50	800	－	1,100	550
鹿 児 島 県	1,850	50	200	750	－	550	300
沖 縄 県	1,100	－	250	50	100	700	－

V 統計表（組合員票編）

第1表 組合員の年齢階級別、

組合員の 年齢階級	組合員数	被保険者数	基礎賦課額			保険料算定額
			保険料算定額	減免等 による額	保険料調定額	
			千円	千円	千円	千円
計	1, 418, 900	2, 773, 250	384, 474, 441	212, 204	384, 262, 237	102, 884, 640
15歳 ～ 19歳	6, 550	6, 550	890, 903	－	890, 903	259, 793
20 " ～ 24 "	74, 050	86, 850	11, 815, 503	3, 600	11, 811, 903	3, 510, 471
25 " ～ 29 "	92, 900	123, 100	17, 404, 599	48, 072	17, 356, 527	4, 979, 858
30 " ～ 34 "	105, 000	193, 350	24, 617, 716	－	24, 617, 716	6, 918, 589
35 " ～ 39 "	123, 750	271, 450	32, 135, 737	51, 779	32, 083, 958	8, 957, 513
40 " ～ 44 "	171, 450	389, 800	47, 062, 583	5, 208	47, 057, 375	13, 024, 799
45 " ～ 49 "	191, 750	435, 000	58, 843, 588	3, 600	58, 839, 988	15, 872, 549
50 " ～ 54 "	156, 000	335, 500	51, 751, 417	3, 600	51, 747, 817	13, 892, 929
55 " ～ 59 "	133, 300	260, 900	44, 748, 106	－	44, 748, 106	11, 757, 250
60 " ～ 64 "	139, 200	259, 950	40, 462, 114	4, 185	40, 457, 929	10, 127, 004
65 " ～ 69 "	124, 000	228, 300	33, 257, 872	23, 760	33, 234, 112	8, 032, 300
70 " ～ 74 "	80, 250	149, 150	20, 424, 638	68, 400	20, 356, 238	5, 049, 455
75 " ～ 79 "	9, 300	18, 200	759, 094	－	759, 094	353, 210
80 " ～ 84 "	6, 950	9, 650	216, 900	－	216, 900	106, 860
85 " ～	4, 450	5, 500	83, 670	－	83, 670	42, 060

注) 被保険者には国保被保険者ではない組合員を含んでいる。

組合員の 年齢階級	組合員数	被保険者数	基礎賦課額			保険料算定額
			保険料算定額	減免等 による額	保険料調定額	
			千円	千円	千円	千円
計	1, 398, 200	2, 739, 900	383, 414, 777	212, 204	383, 202, 573	102, 382, 510
15歳 ～ 19歳	6, 550	6, 550	890, 903	－	890, 903	259, 793
20 " ～ 24 "	74, 050	86, 850	11, 815, 503	3, 600	11, 811, 903	3, 510, 471
25 " ～ 29 "	92, 900	123, 100	17, 404, 599	48, 072	17, 356, 527	4, 979, 858
30 " ～ 34 "	105, 000	193, 350	24, 617, 716	－	24, 617, 716	6, 918, 589
35 " ～ 39 "	123, 750	271, 450	32, 135, 737	51, 779	32, 083, 958	8, 957, 513
40 " ～ 44 "	171, 450	389, 800	47, 062, 583	5, 208	47, 057, 375	13, 024, 799
45 " ～ 49 "	191, 750	435, 000	58, 843, 588	3, 600	58, 839, 988	15, 872, 549
50 " ～ 54 "	156, 000	335, 500	51, 751, 417	3, 600	51, 747, 817	13, 892, 929
55 " ～ 59 "	133, 300	260, 900	44, 748, 106	－	44, 748, 106	11, 757, 250
60 " ～ 64 "	139, 200	259, 950	40, 462, 114	4, 185	40, 457, 929	10, 127, 004
65 " ～ 69 "	124, 000	228, 300	33, 257, 872	23, 760	33, 234, 112	8, 032, 300
70 " ～ 74 "	80, 250	149, 150	20, 424, 638	68, 400	20, 356, 238	5, 049, 455

保険料賦課状況

後期高齢者支援金賦課額		介護納付金賦課額			後期高齢者賦課額		
減免等 による額	保険料調定額	保険料算定額	減免等 による額	保険料調定額	保険料算定額	減免等 による額	保険料調定額
千円	千円	千円	千円	千円	千円	千円	千円
40,389	102,844,251	50,334,016	1,530	50,332,486	625,020	2,400	622,620
-	259,793	-	-	-	-	-	-
3,000	3,507,471	17,940	-	17,940	-	-	-
13,104	4,966,754	21,420	-	21,420	-	-	-
-	6,918,589	46,440	-	46,440	-	-	-
13,665	8,943,848	231,060	-	231,060	-	-	-
3,600	13,021,199	8,981,876	360	8,981,516	-	-	-
3,000	15,869,549	11,426,551	-	11,426,551	-	-	-
3,000	13,889,929	10,167,265	-	10,167,265	-	-	-
-	11,757,250	8,972,060	-	8,972,060	-	-	-
1,020	10,125,984	8,473,579	1,170	8,472,409	-	-	-
-	8,032,300	1,356,622	-	1,356,622	-	-	-
-	5,049,455	443,340	-	443,340	-	-	-
-	353,210	93,804	-	93,804	241,740	600	241,140
-	106,860	64,200	-	64,200	221,460	1,800	219,660
-	42,060	37,860	-	37,860	161,820	-	161,820

(再掲) 国保被保険者ではない組合員の世帯を除く

後期高齢者支援金賦課額		介護納付金賦課額		
減免等 による額	保険料調定額	保険料算定額	減免等 による額	保険料調定額
千円	千円	千円	千円	千円
40,389	102,342,121	50,138,152	1,530	50,136,622
-	259,793	-	-	-
3,000	3,507,471	17,940	-	17,940
13,104	4,966,754	21,420	-	21,420
-	6,918,589	46,440	-	46,440
13,665	8,943,848	231,060	-	231,060
3,600	13,021,199	8,981,876	360	8,981,516
3,000	15,869,549	11,426,551	-	11,426,551
3,000	13,889,929	10,167,265	-	10,167,265
-	11,757,250	8,972,060	-	8,972,060
1,020	10,125,984	8,473,579	1,170	8,472,409
-	8,032,300	1,356,622	-	1,356,622
-	5,049,455	443,340	-	443,340

第2表 群別、

群 別	組合員数	被保険者数	基礎賦課額			保険料算定額
			保険料算定額	減免等 による額	保険料調定額	
			千円	千円	千円	千円
計	1,418,900	2,773,250	384,474,441	212,204	384,262,237	102,884,640
A 群	217,050	375,100	53,101,884	8,208	53,093,676	15,442,765
B 群	484,700	898,400	112,699,260	106,560	112,592,700	30,269,490
C 群	201,150	393,750	43,878,327	4,185	43,874,142	11,504,190
D 群	200,400	426,000	47,960,880	－	47,960,880	11,545,200
E 群	315,600	680,000	126,834,090	93,251	126,740,839	34,122,995

注) 被保険者には国保被保険者ではない組合員を含んでいる。

群 別	組合員数	被保険者数	基礎賦課額			保険料算定額
			保険料算定額	減免等 による額	保険料調定額	
			千円	千円	千円	千円
計	1,398,200	2,739,900	383,414,777	212,204	383,202,573	102,382,510
A 群	209,550	362,550	52,685,580	8,208	52,677,372	15,244,825
B 群	474,200	882,700	112,218,980	106,560	112,112,420	30,047,020
C 群	198,450	388,650	43,715,247	4,185	43,711,062	11,422,470
D 群	200,400	426,000	47,960,880	－	47,960,880	11,545,200
E 群	315,600	680,000	126,834,090	93,251	126,740,839	34,122,995

保険料賦課状況

後期高齢者支援金賦課額		介護納付金賦課額			後期高齢者賦課額		
減免等 による額	保険料調定額	保険料算定額	減免等 による額	保険料調定額	保険料算定額	減免等 による額	保険料調定額
千円	千円	千円	千円	千円	千円	千円	千円
40,389	102,844,251	50,334,016	1,530	50,332,486	625,020	2,400	622,620
2,760	15,440,005	7,867,818	360	7,867,458	190,860	2,400	188,460
12,000	30,257,490	14,700,940	－	14,700,940	390,600	－	390,600
1,020	11,503,170	5,513,040	1,170	5,511,870	43,560	－	43,560
－	11,545,200	5,917,680	－	5,917,680	－	－	－
24,609	34,098,386	16,334,538	－	16,334,538	－	－	－

(再掲) 国保被保険者ではない組合員の世帯を除く

後期高齢者支援金賦課額		介護納付金賦課額		
減免等 による額	保険料調定額	保険料算定額	減免等 による額	保険料調定額
千円	千円	千円	千円	千円
40,389	102,342,121	50,138,152	1,530	50,136,622
2,760	15,242,065	7,787,994	360	7,787,634
12,000	30,035,020	14,633,860	－	14,633,860
1,020	11,421,450	5,464,080	1,170	5,462,910
－	11,545,200	5,917,680	－	5,917,680
24,609	34,098,386	16,334,538	－	16,334,538

第3表 世帯人員別、

世帯人数 (被保険者数)	組合員数	被保険者数	基礎賦課額			保険料算定額
			保険料算定額	減免等 による額	保険料調定額	
			千円	千円	千円	千円
計	1,418,900	2,773,250	384,474,441	212,204	384,262,237	102,884,640
1 人	708,500	708,500	136,566,942	119,411	136,447,530	34,876,635
2 人	330,950	661,900	93,970,359	78,393	93,891,966	23,971,714
3 人	186,200	558,600	68,481,382	3,600	68,477,782	19,072,266
4 人	134,800	539,200	58,806,365	3,600	58,802,765	16,910,607
5 人	47,900	239,500	21,536,274	3,600	21,532,674	6,450,973
6 人	8,550	51,300	4,024,678	3,600	4,021,078	1,290,631
7 人	1,800	12,600	938,967	－	938,967	253,674
8人以上	200	1,650	149,475	－	149,475	58,140

注) 被保険者には国保被保険者ではない組合員を含んでいる。

世帯人数 (被保険者数)	組合員数	被保険者数	基礎賦課額			保険料算定額
			保険料算定額	減免等 による額	保険料調定額	
			千円	千円	千円	千円
計	1,398,200	2,739,900	383,414,777	212,204	383,202,573	102,382,510
1 人	697,700	697,700	136,566,942	119,411	136,447,530	34,876,635
2 人	323,200	646,400	93,304,541	78,393	93,226,148	23,658,464
3 人	184,500	553,500	68,196,556	3,600	68,192,956	18,941,106
4 人	134,450	537,800	58,723,745	3,600	58,720,145	16,868,307
5 人	47,850	239,250	21,528,174	3,600	21,524,574	6,444,253
6 人	8,500	51,000	4,006,378	3,600	4,002,778	1,281,931
7 人	1,800	12,600	938,967	－	938,967	253,674
8人以上	200	1,650	149,475	－	149,475	58,140

保険料賦課状況

後期高齢者支援金賦課額		介護納付金賦課額			後期高齢者賦課額		
減免等 による額	保険料調定額	保険料算定額	減免等 による額	保険料調定額	保険料算定額	減免等 による額	保険料調定額
千円	千円	千円	千円	千円	千円	千円	千円
40,389	102,844,251	50,334,016	1,530	50,332,486	625,020	2,400	622,620
26,769	34,849,866	16,195,127	－	16,195,127	374,880	1,800	373,080
1,620	23,970,094	12,969,127	1,530	12,967,597	196,980	600	196,380
3,000	19,069,266	9,956,988	－	9,956,988	34,560	－	34,560
3,000	16,907,607	7,938,984	－	7,938,984	16,800	－	16,800
3,000	6,447,973	2,678,838	－	2,678,838	600	－	600
3,000	1,287,631	446,066	－	446,066	1,200	－	1,200
－	253,674	131,847	－	131,847	－	－	－
－	58,140	17,040	－	17,040	－	－	－

(再掲) 国保被保険者ではない組合員の世帯を除く

後期高齢者支援金賦課額		介護納付金賦課額		
減免等 による額	保険料調定額	保険料算定額	減免等 による額	保険料調定額
千円	千円	千円	千円	千円
40,389	102,342,121	50,138,152	1,530	50,136,622
26,769	34,849,866	16,195,127	－	16,195,127
1,620	23,656,844	12,864,487	1,530	12,862,957
3,000	18,938,106	9,882,024	－	9,882,024
3,000	16,865,307	7,927,884	－	7,927,884
3,000	6,441,253	2,677,038	－	2,677,038
3,000	1,278,931	442,706	－	442,706
－	253,674	131,847	－	131,847
－	58,140	17,040	－	17,040

第4表 業種別、

業種別	組合員数	被保険者数	基礎賦課額			保険料算定額
			保険料算定額	減免等 による額	保険料調定額	
			千円	千円	千円	千円
計	1,418,900	2,773,250	384,474,441	212,204	384,262,237	102,884,640
医 師	184,550	306,150	49,205,290	45,360	49,159,930	14,532,275
歯 科 医 師	168,500	271,800	38,136,114	57,585	38,078,529	11,221,580
薬 剤 師	27,900	41,450	7,191,435	—	7,191,435	1,920,410
一 般 業 種	190,350	337,400	41,171,232	1,608	41,169,624	11,803,050
建 設 関 係	655,200	1,406,850	147,541,880	14,400	147,527,480	36,692,170
全 国 土 木	192,400	409,600	101,228,490	93,251	101,135,239	26,715,155

注) 被保険者には国保被保険者ではない組合員を含んでいる。

業種別	組合員数	被保険者数	基礎賦課額			保険料算定額
			保険料算定額	減免等 による額	保険料調定額	
			千円	千円	千円	千円
計	1,398,200	2,739,900	383,414,777	212,204	383,202,573	102,382,510
医 師	174,850	291,800	48,771,610	45,360	48,726,250	14,313,935
歯 科 医 師	164,900	266,350	37,978,254	57,585	37,920,669	11,146,580
薬 剤 師	27,300	40,650	7,169,535	—	7,169,535	1,911,410
一 般 業 種	184,350	326,150	40,756,908	1,608	40,755,300	11,622,930
建 設 関 係	654,400	1,405,350	147,509,980	14,400	147,495,580	36,672,500
全 国 土 木	192,400	409,600	101,228,490	93,251	101,135,239	26,715,155

保険料賦課状況

後期高齢者支援金賦課額		介護納付金賦課額			後期高齢者賦課額		
減免等 による額	保険料調定額	保険料算定額	減免等 による額	保険料調定額	保険料算定額	減免等 による額	保険料調定額
千円	千円	千円	千円	千円	千円	千円	千円
40,389	102,844,251	50,334,016	1,530	50,332,486	625,020	2,400	622,620
－	14,532,275	8,055,334	－	8,055,334	391,500	2,400	389,100
3,180	11,218,400	5,079,770	1,170	5,078,600	105,600	－	105,600
－	1,920,410	1,003,250	－	1,003,250	8,400	－	8,400
600	11,802,450	5,685,384	360	5,685,024	94,920	－	94,920
12,000	36,680,170	17,656,700	－	17,656,700	24,600	－	24,600
24,609	26,690,546	12,853,578	－	12,853,578	－	－	－

(再掲) 国保被保険者ではない組合員の世帯を除く

後期高齢者支援金賦課額		介護納付金賦課額		
減免等 による額	保険料調定額	保険料算定額	減免等 による額	保険料調定額
千円	千円	千円	千円	千円
40,389	102,342,121	50,138,152	1,530	50,136,622
－	14,313,935	7,974,730	－	7,974,730
3,180	11,143,400	5,062,790	1,170	5,061,620
－	1,911,410	1,000,430	－	1,000,430
600	11,622,330	5,595,804	360	5,595,444
12,000	36,660,500	17,650,820	－	17,650,820
24,609	26,690,546	12,853,578	－	12,853,578

第5表 組合員及び被保険者の

年齢階級	総数			組合員		
	計	男	女	計	男	女
	人	人	人	人	人	人
計	2, 773, 250	1, 490, 400	1, 282, 850	1, 418, 900	1, 062, 800	356, 100
～ 4 歳	131, 700	66, 100	65, 600	—	—	—
5 歳 ～ 9 〃	139, 800	71, 650	68, 150	—	—	—
10 〃 ～ 14 〃	152, 200	78, 050	74, 150	—	—	—
15 〃 ～ 19 〃	176, 650	92, 600	84, 050	6, 550	4, 500	2, 050
20 〃 ～ 24 〃	177, 700	87, 700	90, 000	74, 050	34, 650	39, 400
25 〃 ～ 29 〃	139, 400	70, 750	68, 650	92, 900	51, 300	41, 600
30 〃 ～ 34 〃	159, 050	81, 050	78, 000	105, 000	67, 850	37, 150
35 〃 ～ 39 〃	181, 700	98, 100	83, 600	123, 750	90, 900	32, 850
40 〃 ～ 44 〃	246, 800	134, 800	112, 000	171, 450	127, 750	43, 700
45 〃 ～ 49 〃	272, 500	150, 450	122, 050	191, 750	145, 700	46, 050
50 〃 ～ 54 〃	226, 450	120, 100	106, 350	156, 000	116, 750	39, 250
55 〃 ～ 59 〃	199, 650	105, 850	93, 800	133, 300	103, 950	29, 350
60 〃 ～ 64 〃	212, 800	123, 550	89, 250	139, 200	120, 700	18, 500
65 〃 ～ 69 〃	207, 600	114, 950	92, 650	124, 000	110, 150	13, 850
70 〃 ～ 74 〃	128, 550	76, 400	52, 150	80, 250	70, 300	9, 950
75 〃 ～ 79 〃	9, 300	8, 750	550	9, 300	8, 750	550
80 〃 ～ 84 〃	6, 950	6, 050	900	6, 950	6, 050	900
85 〃 ～	4, 450	3, 500	950	4, 450	3, 500	950

年齢階級別分布（５歳階級）

組合員			その他被保険者		
(再掲) 国保被保険者ではない組合員を除く					
計	男	女	計	男	女
人	人	人	人	人	人
1,398,200	1,044,500	353,700	1,354,350	427,600	926,750
-	-	-	131,700	66,100	65,600
-	-	-	139,800	71,650	68,150
-	-	-	152,200	78,050	74,150
6,550	4,500	2,050	170,100	88,100	82,000
74,050	34,650	39,400	103,650	53,050	50,600
92,900	51,300	41,600	46,500	19,450	27,050
105,000	67,850	37,150	54,050	13,200	40,850
123,750	90,900	32,850	57,950	7,200	50,750
171,450	127,750	43,700	75,350	7,050	68,300
191,750	145,700	46,050	80,750	4,750	76,000
156,000	116,750	39,250	70,450	3,350	67,100
133,300	103,950	29,350	66,350	1,900	64,450
139,200	120,700	18,500	73,600	2,850	70,750
124,000	110,150	13,850	83,600	4,800	78,800
80,250	70,300	9,950	48,300	6,100	42,200
-	-	-	-	-	-
-	-	-	-	-	-
-	-	-	-	-	-

第6表 組合員及び被保険者の

年齢階級	総数			組合員		
	計	男	女	計	男	女
計	人 2, 773, 250	人 1, 490, 400	人 1, 282, 850	人 1, 418, 900	人 1, 062, 800	人 356, 100
0 歳	20, 850	10, 000	10, 850	-	-	-
1 "	26, 350	13, 050	13, 300	-	-	-
2 "	27, 300	12, 000	15, 300	-	-	-
3 "	30, 200	16, 400	13, 800	-	-	-
4 "	27, 000	14, 650	12, 350	-	-	-
5 "	23, 350	10, 300	13, 050	-	-	-
6 "	27, 350	14, 550	12, 800	-	-	-
7 "	25, 400	14, 500	10, 900	-	-	-
8 "	31, 050	17, 800	13, 250	-	-	-
9 "	32, 650	14, 500	18, 150	-	-	-
10 "	27, 900	14, 100	13, 800	-	-	-
11 "	31, 600	16, 400	15, 200	-	-	-
12 "	29, 450	16, 800	12, 650	-	-	-
13 "	32, 950	17, 200	15, 750	-	-	-
14 "	30, 300	13, 550	16, 750	-	-	-
15 "	34, 000	17, 850	16, 150	-	-	-
16 "	33, 250	17, 350	15, 900	100	100	-
17 "	36, 400	17, 600	18, 800	100	100	-
18 "	33, 150	18, 900	14, 250	1, 900	1, 100	800
19 "	39, 850	20, 900	18, 950	4, 450	3, 200	1, 250
20 "	33, 950	16, 700	17, 250	6, 150	3, 350	2, 800
21 "	39, 950	20, 900	19, 050	10, 600	5, 000	5, 600
22 "	34, 950	15, 650	19, 300	15, 850	7, 400	8, 450
23 "	34, 150	16, 100	18, 050	20, 050	7, 700	12, 350
24 "	34, 700	18, 350	16, 350	21, 400	11, 200	10, 200
25 "	29, 650	14, 050	15, 600	19, 600	9, 300	10, 300
26 "	29, 600	16, 200	13, 400	19, 600	11, 400	8, 200
27 "	23, 050	9, 950	13, 100	14, 800	7, 150	7, 650
28 "	30, 950	16, 550	14, 400	20, 000	12, 100	7, 900
29 "	26, 150	14, 000	12, 150	18, 900	11, 350	7, 550
30 "	30, 500	17, 500	13, 000	18, 700	12, 500	6, 200
31 "	28, 900	13, 600	15, 300	19, 350	11, 300	8, 050
32 "	29, 500	14, 750	14, 750	20, 500	13, 000	7, 500
33 "	34, 600	16, 800	17, 800	22, 800	15, 100	7, 700
34 "	35, 550	18, 400	17, 150	23, 650	15, 950	7, 700
35 "	32, 200	17, 250	14, 950	22, 150	15, 350	6, 800
36 "	35, 050	17, 400	17, 650	21, 700	16, 050	5, 650
37 "	38, 150	21, 650	16, 500	27, 200	20, 000	7, 200
38 "	40, 350	22, 950	17, 400	27, 800	21, 200	6, 600
39 "	35, 950	18, 850	17, 100	24, 900	18, 300	6, 600
40 "	44, 600	23, 300	21, 300	29, 800	22, 500	7, 300
41 "	46, 650	27, 250	19, 400	35, 850	26, 200	9, 650
42 "	46, 700	25, 200	21, 500	31, 200	23, 150	8, 050
43 "	51, 300	26, 250	25, 050	34, 800	25, 050	9, 750
44 "	57, 550	32, 800	24, 750	39, 800	30, 850	8, 950
45 "	63, 000	34, 450	28, 550	42, 950	32, 850	10, 100
46 "	54, 950	30, 950	24, 000	39, 700	30, 200	9, 500
47 "	53, 500	28, 250	25, 250	37, 200	27, 400	9, 800
48 "	49, 750	30, 550	19, 200	36, 800	29, 450	7, 350
49 "	51, 300	26, 250	25, 050	35, 100	25, 800	9, 300
50 "	48, 750	28, 850	19, 900	36, 900	27, 800	9, 100

年齢階級別分布（各年齢別）

組合員			その他被保険者		
(再掲) 国保被保険者ではない組合員を除く					
計	男	女	計	男	女
人	人	人	人	人	人
1, 398, 200	1, 044, 500	353, 700	1, 354, 350	427, 600	926, 750
-	-	-	20, 850	10, 000	10, 850
-	-	-	26, 350	13, 050	13, 300
-	-	-	27, 300	12, 000	15, 300
-	-	-	30, 200	16, 400	13, 800
-	-	-	27, 000	14, 650	12, 350
-	-	-	23, 350	10, 300	13, 050
-	-	-	27, 350	14, 550	12, 800
-	-	-	25, 400	14, 500	10, 900
-	-	-	31, 050	17, 800	13, 250
-	-	-	32, 650	14, 500	18, 150
-	-	-	27, 900	14, 100	13, 800
-	-	-	31, 600	16, 400	15, 200
-	-	-	29, 450	16, 800	12, 650
-	-	-	32, 950	17, 200	15, 750
-	-	-	30, 300	13, 550	16, 750
-	-	-	34, 000	17, 850	16, 150
100	100	-	33, 150	17, 250	15, 900
100	100	-	36, 300	17, 500	18, 800
1, 900	1, 100	800	31, 250	17, 800	13, 450
4, 450	3, 200	1, 250	35, 400	17, 700	17, 700
6, 150	3, 350	2, 800	27, 800	13, 350	14, 450
10, 600	5, 000	5, 600	29, 350	15, 900	13, 450
15, 850	7, 400	8, 450	19, 100	8, 250	10, 850
20, 050	7, 700	12, 350	14, 100	8, 400	5, 700
21, 400	11, 200	10, 200	13, 300	7, 150	6, 150
19, 600	9, 300	10, 300	10, 050	4, 750	5, 300
19, 600	11, 400	8, 200	10, 000	4, 800	5, 200
14, 800	7, 150	7, 650	8, 250	2, 800	5, 450
20, 000	12, 100	7, 900	10, 950	4, 450	6, 500
18, 900	11, 350	7, 550	7, 250	2, 650	4, 600
18, 700	12, 500	6, 200	11, 800	5, 000	6, 800
19, 350	11, 300	8, 050	9, 550	2, 300	7, 250
20, 500	13, 000	7, 500	9, 000	1, 750	7, 250
22, 800	15, 100	7, 700	11, 800	1, 700	10, 100
23, 650	15, 950	7, 700	11, 900	2, 450	9, 450
22, 150	15, 350	6, 800	10, 050	1, 900	8, 150
21, 700	16, 050	5, 650	13, 350	1, 350	12, 000
27, 200	20, 000	7, 200	10, 950	1, 650	9, 300
27, 800	21, 200	6, 600	12, 550	1, 750	10, 800
24, 900	18, 300	6, 600	11, 050	550	10, 500
29, 800	22, 500	7, 300	14, 800	800	14, 000
35, 850	26, 200	9, 650	10, 800	1, 050	9, 750
31, 200	23, 150	8, 050	15, 500	2, 050	13, 450
34, 800	25, 050	9, 750	16, 500	1, 200	15, 300
39, 800	30, 850	8, 950	17, 750	1, 950	15, 800
42, 950	32, 850	10, 100	20, 050	1, 600	18, 450
39, 700	30, 200	9, 500	15, 250	750	14, 500
37, 200	27, 400	9, 800	16, 300	850	15, 450
36, 800	29, 450	7, 350	12, 950	1, 100	11, 850
35, 100	25, 800	9, 300	16, 200	450	15, 750
36, 900	27, 800	9, 100	11, 850	1, 050	10, 800

第6表 組合員及び被保険者の

年齢階級	総数			組合員		
	計	男	女	計	男	女
	人	人	人	人	人	人
51 歳	52,450	27,450	25,000	35,550	26,600	8,950
52 "	34,400	16,850	17,550	22,450	16,550	5,900
53 "	45,400	24,150	21,250	31,450	23,800	7,650
54 "	45,450	22,800	22,650	29,650	22,000	7,650
55 "	37,300	18,800	18,500	26,000	18,700	7,300
56 "	43,350	25,500	17,850	30,400	24,850	5,550
57 "	35,700	18,800	16,900	23,150	18,550	4,600
58 "	38,550	19,800	18,750	26,100	19,550	6,550
59 "	44,750	22,950	21,800	27,650	22,300	5,350
60 "	44,600	25,600	19,000	29,350	25,500	3,850
61 "	39,200	20,150	19,050	24,400	19,750	4,650
62 "	44,600	25,750	18,850	29,800	25,650	4,150
63 "	47,000	30,400	16,600	32,150	29,100	3,050
64 "	37,400	21,650	15,750	23,500	20,700	2,800
65 "	40,300	22,350	17,950	24,400	21,900	2,500
66 "	43,700	26,600	17,100	29,000	25,600	3,400
67 "	41,700	21,950	19,750	22,900	20,900	2,000
68 "	39,300	20,550	18,750	23,600	19,900	3,700
69 "	42,600	23,500	19,100	24,100	21,850	2,250
70 "	37,600	20,650	16,950	21,750	18,750	3,000
71 "	32,050	18,750	13,300	20,750	18,300	2,450
72 "	18,600	11,350	7,250	12,250	10,700	1,550
73 "	17,400	11,250	6,150	10,700	9,600	1,100
74 "	22,900	14,400	8,500	14,800	12,950	1,850
75 "	2,600	2,450	150	2,600	2,450	150
76 "	2,400	2,300	100	2,400	2,300	100
77 "	1,350	1,200	150	1,350	1,200	150
78 "	1,800	1,700	100	1,800	1,700	100
79 "	1,150	1,100	50	1,150	1,100	50
80 "	1,950	1,550	400	1,950	1,550	400
81 "	1,500	1,450	50	1,500	1,450	50
82 "	1,550	1,300	250	1,550	1,300	250
83 "	1,100	1,050	50	1,100	1,050	50
84 "	850	700	150	850	700	150
85 "	950	950	-	950	950	-
86 "	550	400	150	550	400	150
87 "	350	350	-	350	350	-
88 "	350	200	150	350	200	150
89 "	600	450	150	600	450	150
90 "	450	250	200	450	250	200
91 "	300	250	50	300	250	50
92 "	300	150	150	300	150	150
93 "	200	200	-	200	200	-
94 "	200	200	-	200	200	-
95 "	100	-	100	100	-	100
96 "	-	-	-	-	-	-
97 "	100	100	-	100	100	-
98 "	-	-	-	-	-	-
99 "	-	-	-	-	-	-
100 "	-	-	-	-	-	-
101歳以上	-	-	-	-	-	-

年齢階級別分布（各年齢別）（続き）

[illegible]

令和2年2月28日 印 刷

令和2年3月6日 発 行

平 成 30 年 度

国民健康保険実態調査報告

編集・発行 厚 生 労 働 省 保 険 局

印 刷 大和綜合印刷株式会社