

平成23年度

国民健康保険実態調査報告



厚生労働省保険局

平成23年度

国民健康保険実態調査報告



厚生労働省保険局

ま え が き

この報告書は、平成23年度に実施した国民健康保険実態調査の結果をまとめたものである。

本調査は、国民健康保険における保険者の保険料（税）賦課の状況及び被保険者の年齢、所得、職業等を調査し、国民健康保険制度の健全な発展を期するための基礎資料を得ることを目的として、昭和37年度から実施され、今回はその第50回目である。

国民健康保険においては、年齢構成の変化や所得階級別世帯数の分布の変化などが国民健康保険財政に影響を及ぼすこととなるが、これらを分析した本報告書が、国民健康保険制度の健全な運営、設計のために大いに活用されることを期待している。

最後に、この調査の実施にあたり御協力いただいた調査実施保険者及び関係者の方々に対し深く謝意を表する次第である。

平成25年 3 月

厚生労働省保険局調査課長

村 山 令 二

目 次

まえがき

I	調査の概要	1
II	調査結果の概要	6
	【保険者票編】	7
1	国民健康保険全体の状況	7
	(1) 被保険者の年齢構成（平成23年9月末の状況）	7
	(2) 被保険者の年齢構成（年次推移）	9
2	市町村国民健康保険の状況	9
	(1) 市町村国民健康保険被保険者の年齢構成	9
	(2) 保険者の規模別、保険者数、被保険者の年齢構成及び1人当たり課税標準額	12
3	国民健康保険組合の状況	13
	(1) 保険者の規模別、保険者数及び被保険者の年齢構成	13
	【世帯票・組合員票編】	14
1	世帯票編（市町村国民健康保険）	14
	(1) 世帯主の職業	14
	(2) 所得及び保険料（税）賦課状況	17
	(3) 世帯の所得階級別分布	25
	(4) 世帯の所得階級別保険料（税）賦課状況	28
	(5) 被保険者の年齢階級別所得の状況	29
	(6) 世帯主の年齢階級別、1世帯当たり保険料（税）算定状況・賦課状況	30
	(7) 保険料（税）の収納状況	32
2	組合員票編（国民健康保険組合）	34
	(1) 保険料算定状況・賦課状況	34
III	統計表（保険者票）	37
	第1表 都道府県別、保険者数、年齢階級別被保険者等数、所得の状況（市町村）	38
	1 市町村・総数	38

2	市町村・一般被保険者	40
3	市町村・退職被保険者	42
第2表	都道府県別・業種別、保険者数、年齢階級別被保険者等数（国保組合）	44
第3表	保険者の規模別、保険者数、年齢階級別被保険者等数、所得の状況（市町村）	46
1	市町村・総数	46
2	市町村・一般被保険者	48
3	市町村・退職被保険者	50
第4表	保険者の規模別、保険者数、年齢階級別被保険者等数（国保組合）	52

IV 統計表（世帯票） 55

第1表	世帯の所得階級別、保険料（税）賦課状況（市町村）	56
1	全世帯	56
	（再掲）2割軽減世帯・5割軽減世帯・7割軽減世帯	60
2	一般世帯	72
3	退職世帯	76
4	全世帯〈擬制世帯を除く〉	80
	（再掲）2割軽減世帯・5割軽減世帯・7割軽減世帯	84
5	一般世帯〈擬制世帯を除く〉	96
6	退職世帯〈擬制世帯を除く〉	100
第2表	世帯の所得階級別、保険料（税）算定状況（市町村）	104
1	全世帯	104
	（再掲）2割軽減世帯・5割軽減世帯・7割軽減世帯	108
2	一般世帯	120
3	退職世帯	124
4	全世帯〈擬制世帯を除く〉	128
	（再掲）2割軽減世帯・5割軽減世帯・7割軽減世帯	132
5	一般世帯〈擬制世帯を除く〉	144
6	退職世帯〈擬制世帯を除く〉	148
第3表	世帯の所得階級別、世帯主の職業別世帯数	152
1	全世帯	152
	（再掲）2割軽減世帯・5割軽減世帯・7割軽減世帯	153
2	一般世帯	156
3	退職世帯	157
4	全世帯〈擬制世帯を除く〉	158

(再掲) 2割軽減世帯・5割軽減世帯・7割軽減世帯	159
5 一般世帯〈擬制世帯を除く〉	162
6 退職世帯〈擬制世帯を除く〉	163
第4表 群別、世帯主の職業別、保険料(税)賦課状況	164
1 全世帯	164
(再掲) 2割軽減世帯・5割軽減世帯・7割軽減世帯	168
2 一般世帯	180
3 退職世帯	184
4 全世帯〈擬制世帯を除く〉	188
(再掲) 2割軽減世帯・5割軽減世帯・7割軽減世帯	192
5 一般世帯〈擬制世帯を除く〉	204
6 退職世帯〈擬制世帯を除く〉	208
第5表 世帯人員別、固定資産税の有無別、保険料(税)算定状況・賦課状況	212
1 全世帯	212
(再掲) 2割軽減世帯・5割軽減世帯・7割軽減世帯	216
2 一般世帯	228
3 退職世帯	232
4 全世帯〈擬制世帯を除く〉	236
(再掲) 2割軽減世帯・5割軽減世帯・7割軽減世帯	240
5 一般世帯〈擬制世帯を除く〉	252
6 退職世帯〈擬制世帯を除く〉	256
第6表 被保険者の年齢階級別、被保険者数及び所得の状況(5歳階級)	260
1 全世帯	260
(再掲) 2割軽減世帯・5割軽減世帯・7割軽減世帯	262
2 一般世帯	268
3 退職世帯	270
第7表 被保険者の年齢階級別、被保険者数及び所得の状況(各年齢別)	272
1 全世帯	272
2 一般世帯	276
3 退職世帯	280
第8表 被保険者の所得階級別、年齢階級別分布	284
1 全世帯	284
(再掲) 2割軽減世帯・5割軽減世帯・7割軽減世帯	285
2 一般世帯	288

3 退職世帯	289
第9表 世帯主の年齢階級別、保険料（税）算定状況・賦課状況	290
1 全世帯〈擬制世帯を除く〉	290
（再掲）2割軽減世帯、5割軽減世帯、7割軽減世帯	290
2 一般世帯〈擬制世帯を除く〉	298
3 退職世帯〈擬制世帯を除く〉	298
第10表 世帯主の年齢階級別、職業別世帯数	302
第11表 世帯主の年齢階級別、世帯員の年齢階級別世帯員数	304
第12表 都道府県別、保険料（税）賦課状況（市町村）	306
1 全世帯	306
2 一般世帯	310
3 退職世帯	314
4 全世帯〈擬制世帯を除く〉	318
5 一般世帯〈擬制世帯を除く〉	322
6 退職世帯〈擬制世帯を除く〉	326
第13表 都道府県別、保険料（税）算定状況（市町村）	330
1 全世帯	330
2 一般世帯	334
3 退職世帯	338
4 全世帯〈擬制世帯を除く〉	342
5 一般世帯〈擬制世帯を除く〉	346
6 退職世帯〈擬制世帯を除く〉	350
第14表 都道府県別、世帯主の職業別世帯数	354
1 全世帯	354
2 一般世帯	355
3 退職世帯	356
4 全世帯〈擬制世帯を除く〉	357
5 一般世帯〈擬制世帯を除く〉	358
6 退職世帯〈擬制世帯を除く〉	359
V 統計表（組合員票）	361
第1表 組合員の年齢階級別、保険料賦課状況	362
第2表 群別、保険料賦課状況	364
第3表 世帯人員別、保険料賦課状況	366

第4表	業種別、保険料賦課状況	368
第5表	組合員及び被保険者の年齢階級別分布（5歳階級）	370
第6表	組合員及び被保険者の年齢階級別分布（各年齢別）	372

表章記号の規約

計数のない場合	—
計数不明又は計数を表章することが不適当な場合	...
統計項目のありえない場合	•
表章単位の1／2未満の場合	0，0.0
減少数（率）の場合	-

注：本文表及び統計表の数値は四捨五入しているため、内訳の合計が総数に合わない場合もある。

用語の解説

この報告書における用語の意味は、次のとおりである。

擬制世帯 世帯主は国保の被保険者ではないが、世帯員に国保の被保険者がいる世帯

擬制世帯主 擬制世帯の世帯主

所得割額 総所得金額等を算定基礎とした算定額

資産割額 固定資産税額等を算定基礎とした算定額

均等割額 被保険者数に応じて算定される額

平等割額 世帯数に応じて算定される額

旧ただし書き方式 旧地方税法第292条第4項ただし書きの課税総所得金額と同じ方式によって算定され、国民健康保険法施行令第29条の7第2項第4号に規定されているもの。一般に低所得者が多いと言われる国保保険者では、課税所得の範囲が広い当該方式で所得割額を算定することを原則としている。

所得 本報告書における「所得」とは、「総所得金額及び山林所得金額」（地方税法第314条の2第1項）に「雑損失の繰越控除額」（地方税法第313条第9項）と「分離譲渡所得金額」（地方税法附則第34条第4項または同法附則第35条第5項及び同法附則第35条の2第6項など）を加えた所得総額（基礎控除前）に相当するものである。

課税標準額 本報告書における「課税標準額」とは、「所得」から地方税法第314条の2第2項の規定による基礎控除を行った後の額（いわゆる旧ただし書き所得）のことである。

賦課方式 保険料（税）を賦課する方法

4方式 所得割額、資産割額、均等割額、平等割額を賦課

3方式 所得割額、均等割額、平等割額を賦課

2方式 所得割額、均等割額を賦課

分離譲渡所得 土地・建物や株式等を譲渡して得た所得
（土地・建物長期・短期譲渡所得、株式等譲渡所得など）

公的年金等控除 所得の計算において、公的年金等の所得から控除される額

平成17年分以降：65歳未満で年金収入130万円未満の場合70万円

65歳以上で年金収入330万円未満の場合120万円

基礎控除 全ての納税者が総所得金額等から差し引くことができる控除

平成7年度以降：33万円

保険料（税）算定額 所得割額・資産割額・均等割額・平等割額を合算して算定された額

軽減額 低所得者に対する保険料（税）の軽減額

保険者の前年度又は前々年度の応益割合及び国保世帯の前年所得により軽減判定され、応益保険料（均等割、平等割）につき所定割合分の保険料（税）が軽減される。

本報告書においては次のとおり集計している。

2割軽減 2割軽減のみ集計

5割軽減 3割軽減、4割軽減、5割軽減を集計

7割軽減 5割軽減（国民健康保険法施行令第29条の7第5項第5号に定めるもの）、6割軽減、7割軽減を集計

減免額 条例、規約に基づく災害等による保険料（税）の減免額

賦課限度額 保険料（税）の賦課限度額

保険料（税）調定額 保険者が歳入の内容を調査して収入金額を決定する額であり、保険料（税）算定額から軽減額、減免額、賦課限度額を超える額を差し引いた額

収納率 保険料（税）の収納額を調定額で除した割合

保険料（税）賦課経過措置 後期高齢者医療制度の創設に伴って、制度創設時の後期高齢者又は制度創設後に75歳に到達する者が国保から後期高齢者医療制度に移行することがあっても、同じ世帯の国保被保険者の保険料が従前と同程度となるよう講じられた措置

旧国保被保険者合算軽減 制度創設時の後期高齢者又は制度創設後に75歳に到達する者が国保から後期高齢者医療制度に移行することにより世帯の国保被保険者が減少しても、国保から移行した後期高齢者の所得及び人数も含めて軽減所得の判定をするもの

平等割半額 制度創設時の後期高齢者又は制度創設後に75歳に到達する者が国保から後期高齢者医療制度に移行することにより国保単身世帯となる者について、平等割額を半額にするもの

被扶養者であった者に対する緩和措置 制度創設時の後期高齢者又は制度創設後に75歳に到達する者が被用者保険から後期高齢者医療制度に移行することにより、当該被保険者の被扶養者から国保被保険者となった者について、応能保険料（所得割、資産割）を賦課せず、応益保険料（均等割、平等割）を半額にする等の措置を講じたもの

後期高齢者支援金 高齢者の医療の確保に関する法律第118条第2項に基づき保険者が社会保険診療報酬支払基金に対して納付するもの

介護納付金 介護保険法第150条第2項に基づき保険者が社会保険診療報酬支払基金に対して納付するもの

短期被保険者証 保険料を滞納している世帯主に対して交付する有効期限が通常よりも短い被保険者証をいう。ただしその世帯に属する18歳に達する日以後の最初の3月31日までの間にある者の被保険者証の有効期限は6ヶ月以上としなければならない。保険医療機関等では通常の被保険者証と同様に療養の給付を受けることができる。

資格証明書 保険料を納付することができない特別の事情がないにもかかわらず、長期にわたり保険料を滞納している世帯主に対して交付するもの。ただし、その世帯に属する18歳に達する日以後最初の3月31日までの間にある者に対しては有効期限を6ヶ月とする短期被保険者証を交付することとなっている。保険医療機関等での療養の給付が行われず、世帯主の申請により事後的に特別療養費として給付されることとなる。

特例対象被保険者等 失業者のうち倒産、解雇等自分の意志によらず突然職を失ったような非自発的失業者について、失業時からその翌年度末までの間保険料の算定に当たり、前年所得のうち給与所得を100分の30とみなすことにより保険料を軽減するとされる者のこと。対象となるのは、被保険者もしくは特定同一世帯所属者で、雇用保険法第23条第3項に規定する特定受給資格者、または雇用保険法第13条第3項に規定する特定理由離職者であって受給資格を有する者のいずれかに該当する場合である。

I 調査の概要

1 調査の目的

この調査は、国民健康保険の保険者における被保険者等の年齢構成及び所得の状況、国民健康保険被保険者の属する世帯の所得の状況、保険料（税）賦課状況及び被保険者の年齢、職業の状況等を調査し、国民健康保険の健全な運営を図るための基礎資料を得ることを目的としたものである。

2 調査事項

調査票は保険者票、世帯票、組合員票の3票であり、調査事項は次のとおりである。

- (1) 様式1の国民健康保険実態調査票〔保険者票〕に掲げる事項。
- (2) 様式2の国民健康保険実態調査票〔世帯票〕に掲げる事項。
- (3) 様式3の国民健康保険実態調査票〔組合員票〕に掲げる事項。

3 調査対象及び客体

- (1) 保険者票に掲げる事項については、国民健康保険の全保険者を調査対象及び客体とした。
- (2) 世帯票に掲げる事項については市町村国民健康保険（市町村国保）の被保険者、組合員票に掲げる事項については国民健康保険組合（国保組合）の組合員が属する全ての世帯をそれぞれ調査対象とし、次により抽出した世帯を調査客体とした。

ア 全保険者をその被保険者数に従って5群に分け、被保険者数1万人未満の保険者をA群、1万人以上5万人未満の保険者をB群、5万人以上10万人未満の保険者をC群、10万人以上20万人未満の保険者をD群、20万人以上の保険者及び特別区（東京23区）の保険者をE群とし、それぞれの保険者毎に、付表（1）の世帯抽出率によって抽出した世帯を被調査世帯とした。

付 表（1）

群別	保険者 抽出率	世帯票作成保険者数		世帯 抽出率	被調査世帯数		推計世帯数		
		市町村国保	国保組合		市町村国保	国保組合	市町村国保	国保組合	合計
A	1/1	983	104	1/ 50	43,206	4,098	2,160,300	204,900	2,365,200
B	1/1	589	50	1/100	71,498	5,335	7,149,800	533,500	7,683,300
C	1/1	74	2	1/150	20,380	523	3,057,000	78,450	3,135,450
D	1/1	33	5	1/200	12,186	1,413	2,437,200	282,600	2,719,800
E	1/1	41	3	1/400	14,133	1,012	5,653,200	404,800	6,058,000
合計		1,720	164		161,403	12,381	20,457,500	1,504,250	21,961,750

注）推計世帯数は、世帯票及び組合員票にかかる被調査世帯数に、世帯抽出率の逆数を乗じたものである。

イ 被調査世帯の抽出は、保険者毎に調査対象となる全ての世帯に一連番号を付した上、A群は25番を始発として50番目ごとに、B群は50番を始発として100番目ごとに、C群は75番を始発として150番目ごとに、D群は100番を始発として200番目ごとに、E群は200番を始発として400番目ごとにそれぞれ被調査世帯を抽出した。

4 調査の時点

被調査世帯を抽出する時点は平成23年9月30日とした。

5 調査の方法

厚生労働省保険局は、都道府県を通じて様式1、様式2、様式3の調査票を各保険者に配付するとともに、厚生労働省ホームページ上に調査票報告システムをアップロードした。

保険者は、調査に必要な関係書類に基づいて調査票に所要事項を記入、またはダウンロードした調査票報告システムに入力し、都道府県を通じて厚生労働省保険局に送付した。

6 調査の集計及び解析

調査結果の集計及び解析は厚生労働省保険局で行った。

国民健康保険実態調査〔保険者票〕

厚生労働省

〔平成 23 年度〕

都道府県番号	保険者番号	保険者区分

都道府県名	
保険者名	

年 齢 階 級 別 被 保 険 者 等 数														
年齢階級別		計				一般被保険者数				退職被保険者等数				
歳	歳	人				人				人				
0	～ 4													
5	～ 9													
10	～ 14													
15	～ 19													
20	～ 24													
25	～ 29													
30	～ 34													
35	～ 39													
40	～ 44													
45	～ 49													
50	～ 54													
55	～ 59													
60	～ 64													
65	～ 69													
70	～ 75													
計														
(再掲) 組 合 員 数														
(再掲) そ の 他														
(別掲)後期高齢被保険者 である組合員数														
(再掲) 75歳未満														

所得（旧ただし書き方式による課税標準額）の状況

平成 22 年 所 得															
一般被保険者分				退職被保険者等分				計				(再掲) 介護保険第 2 号被保険者分			
			千円				千円				千円				千円

国民健康保険実態調査〔組合員票〕
〔平成 23 年度〕

厚生労働省

都道府県 番 号	保険者番号	群別	抽出番号

平成 23 年度保険料賦課状況(基礎賦課額)											
保険料算定額						減免等による額			保険料調定額		
					円						円

平成 23 年度保険料賦課状況(後期高齢者支援金賦課額)											
保険料算定額						減免等による額			保険料調定額		
					円						円

平成 23 年度保険料賦課状況(介護納付金賦課額)											
保険料算定額						減免等による額			保険料調定額		
					円						円

平成 23 年度保険料賦課状況(後期高齢者賦課額)											
保険料算定額						減免等による額			保険料調定額		
					円						円

組合員の世帯状況

		組合員との続柄	性別	生 年 月		当 該 組 合 の 国保被保険者である
そ の 他 被 保 険 者	組合員	本人	1. 男 2. 女	1. 明 2. 大 3. 昭 4. 平	年 月	1 2 該当 非該当
	1	1. 配偶者 2. 子 3. 父母 4. その他	1. 男 2. 女	3. 昭和 4. 平成	年 月	
	2	1. 配偶者 2. 子 3. 父母 4. その他	1. 男 2. 女	3. 昭和 4. 平成	年 月	
	3	1. 配偶者 2. 子 3. 父母 4. その他	1. 男 2. 女	3. 昭和 4. 平成	年 月	
	4	1. 配偶者 2. 子 3. 父母 4. その他	1. 男 2. 女	3. 昭和 4. 平成	年 月	
	5	1. 配偶者 2. 子 3. 父母 4. その他	1. 男 2. 女	3. 昭和 4. 平成	年 月	
	6	1. 配偶者 2. 子 3. 父母 4. その他	1. 男 2. 女	3. 昭和 4. 平成	年 月	
	7	1. 配偶者 2. 子 3. 父母 4. その他	1. 男 2. 女	3. 昭和 4. 平成	年 月	
	8	1. 配偶者 2. 子 3. 父母 4. その他	1. 男 2. 女	3. 昭和 4. 平成	年 月	
	9	1. 配偶者 2. 子 3. 父母 4. その他	1. 男 2. 女	3. 昭和 4. 平成	年 月	
	10	1. 配偶者 2. 子 3. 父母 4. その他	1. 男 2. 女	3. 昭和 4. 平成	年 月	
	11	1. 配偶者 2. 子 3. 父母 4. その他	1. 男 2. 女	3. 昭和 4. 平成	年 月	
	12	1. 配偶者 2. 子 3. 父母 4. その他	1. 男 2. 女	3. 昭和 4. 平成	年 月	

Ⅱ 調査結果の概要

本調査では、国民健康保険の被保険者の属する世帯の所得の状況、保険料（税）の賦課状況、被保険者の年齢、また保険者の状況等について調査を行っており、国民健康保険の全保険者（市町村国民健康保険、国民健康保険組合）を調査対象とした「保険者票編」、市町村国民健康保険被保険者を調査対象とした世帯票を基に作成した「世帯票編」、国民健康保険組合の組合員の属する世帯を調査対象とした「組合員票編」及びこれらの統計表から構成されている。なお、本調査結果を利用するにあたっては、次の事項に留意する必要がある。

〔利用上の留意事項〕

1. 本文において一般被保険者とは、国民健康保険の被保険者のうち退職被保険者等（本人、家族）を除いた者をいう。また、一般世帯とは一般被保険者で構成されている世帯を、退職世帯とは退職被保険者等で構成されている世帯をいう。
なお、一般被保険者と退職被保険者等により構成されている世帯（混合世帯）については、次により集計している。
 - (1) 全世帯の集計では、混合世帯を1世帯として集計している。
 - (2) 一般世帯及び退職世帯の集計にあたっては、混合世帯を2世帯（一般被保険者のみのグループと退職被保険者のみのグループ）あるものとみなし、それぞれに分けて集計している。
2. 図表中の所得、分離譲渡所得、年金収入及び課税標準額は、平成23年9月末現在の国民健康保険世帯における平成22年の額を表している。
3. 保険料（税）に係る年次推移における「医療給付費分＋後期高齢者支援金分」については、平成19年度以前の数値は老人保健拠出金を含む医療分に係る数値を表示している（いずれも、介護納付金相当分を除く医療分のみをみたものである）。
4. 本調査における所得や年金収入は、国民健康保険の保険料（税）等の算定対象となり得るものであり、所得については諸控除の適用があること、年金収入については老齢又は退職を支給事由としたものであること等に留意が必要。
5. 世帯票及び組合員票の調査対象には、世帯主又は組合員が国民健康保険の被保険者でない（被用者保険や後期高齢者医療制度の被保険者である）世帯（擬制世帯）も含まれている。
6. 平成20年4月に後期高齢者医療制度が創設されたことにより、通常は75歳以上の者及び65歳以上75歳未満の障害認定者は後期高齢者医療制度の被保険者となり、国民健康保険の被保険者ではなくなる。ただし、平成23年9月末日に75歳になる者については10月1日に国民健康保険被保険者の資格を喪失するため本調査時点では国民健康保険の被保険者であるが、特にことわりのない限り、本調査においてこれらの者は74歳として取り扱っている。

7. 平成20年4月から、通常、退職被保険者等は65歳未満の者のみとなり、65歳以上の者は一般被保険者（前期高齢者）となる。ただし、平成23年9月に65歳になる退職被保険者等は平成23年10月から一般被保険者となるため、本調査時点では退職被保険者等となっている。
8. 一般被保険者の中には遡及して退職被保険者等の資格を取得する者が多数いることから、退職被保険者等の世帯数等が実際よりも小さくなっている可能性がある。
9. 世帯主の職業について、平成20年度から調査票を変更し簡素化している影響が含まれるため、時系列で比較する際には留意が必要。
10. 本調査では、被調査世帯に1人でも所得不詳の者がいる場合、当該世帯を所得不詳の世帯として取り扱っている。また所得不詳の被保険者数とは所得不詳の世帯に属する被保険者数である。
11. 短期被保険者証等の交付状況については、世帯主へ対して交付されている状況により集計している。
12. 特例対象被保険者等の所得は、100分の30とみなした後の所得で集計している。
13. 世帯票及び組合員票に係る統計表は、世帯抽出率の逆数を乗じ、全国推計値として作成している。

【保険者票編】

1 国民健康保険全体の状況

(1) 被保険者の年齢構成（平成23年9月末の状況）

平成23年9月末現在の総人口及び国民健康保険被保険者の年齢階級別の分布は表1に示すとおりである（表中「国民健康保険」は「国保」という。以下同じ）。これによると、国民健康保険被保険者の年齢階級別の構成比は、35歳～39歳までは年齢が上がるほど高くなり、その後50歳～54歳まで低下したあと55歳以上の年齢階級においては年齢の上昇とともに大幅に上昇している。65歳～74歳の被保険者の被保険者総数に占める割合は29.6%であり、75歳未満人口に占める65歳～74歳人口の割合の13.3%より16.3ポイント高くなっている。

市町村国民健康保険（表中「市町村」）と国民健康保険組合（表中「組合」）を比較してみると、市町村国民健康保険においては国民健康保険総数と構成比はほぼ変わらない。国民健康保険組合は60歳未満のすべての年齢階級において、市町村国民健康保険よりも構成比が高くなっている。一方で65歳以上の被保険者の被保険者総数に占める割合は、市町村国民健康保険が31.4%であるのに対し、国民健康保険組合では9.6%と3分の1以下となっている。また、平均年齢も市町村国民健康保険では50.0歳、国民健康保険組合39.1歳と国民健康保険組合の方が10.9歳低くなっている。

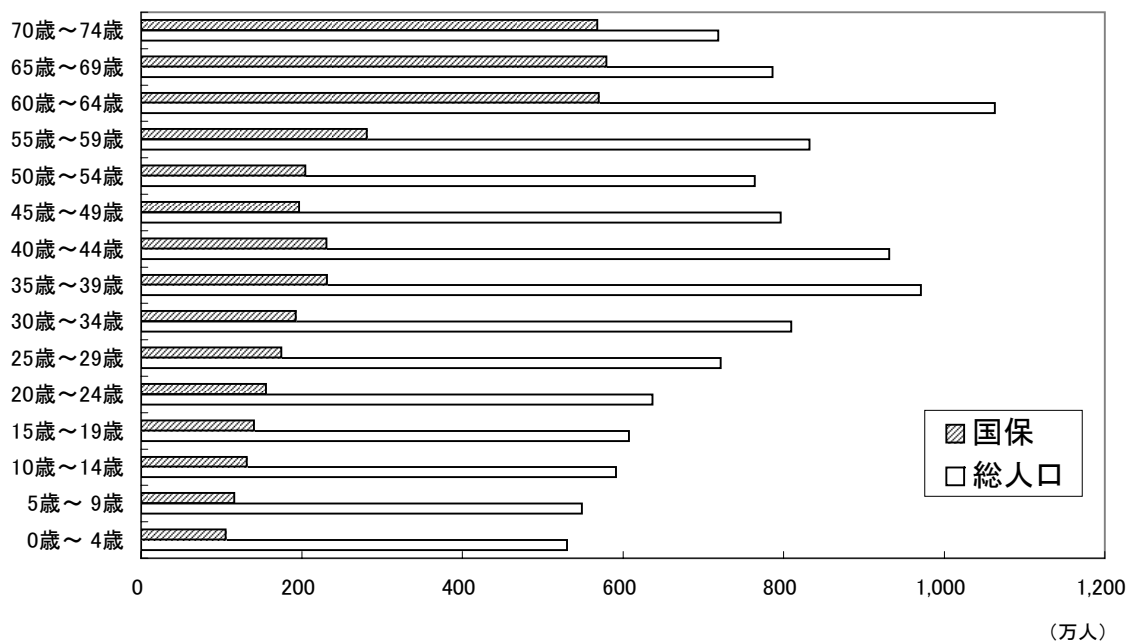
表 1 総人口および国保被保険者の年齢構成

(平成23年9月末現在)

年齢階級別	総人口		国保被保険者数								国 保 加入率 ②／①
	実数①	構成比	総 数		市町村				組 合		
			実数②	構成比	実 数	構成比	実 数	構成比	実 数	構成比	
	千人	%	千人	%	千人	%	千人	%	千人	%	%
計（0～74歳）	113,091	100.0	38,785	100.0	35,617	100.0	2,166	100.0	3,167	100.0	34.3
0歳～4歳	5,303	4.7	1,052	2.7	898	2.5	1	0.1	154	4.9	19.8
5歳～9歳	5,490	4.9	1,163	3.0	992	2.8	2	0.1	171	5.4	21.2
10歳～14歳	5,912	5.2	1,317	3.4	1,129	3.2	4	0.2	188	6.0	22.3
15歳～19歳	6,075	5.4	1,408	3.6	1,220	3.4	12	0.6	188	5.9	23.2
20歳～24歳	6,370	5.6	1,556	4.0	1,367	3.8	26	1.2	188	5.9	24.4
25歳～29歳	7,219	6.4	1,745	4.5	1,559	4.4	27	1.3	187	5.9	24.2
30歳～34歳	8,093	7.2	1,927	5.0	1,716	4.8	32	1.5	211	6.7	23.8
35歳～39歳	9,712	8.6	2,316	6.0	2,043	5.7	19	0.9	273	8.6	23.9
40歳～44歳	9,315	8.2	2,309	6.0	2,035	5.7	4	0.2	274	8.7	24.8
45歳～49歳	7,966	7.0	1,968	5.1	1,743	4.9	4	0.2	225	7.1	24.7
50歳～54歳	7,639	6.8	2,043	5.3	1,814	5.1	21	1.0	229	7.2	26.7
55歳～59歳	8,320	7.4	2,809	7.2	2,545	7.2	161	7.4	264	8.3	33.8
60歳～64歳	10,632	9.4	5,701	14.7	5,388	15.1	1,826	84.3	313	9.9	53.6
65歳～69歳	7,861	7.0	5,791	14.9	5,609	15.8	26	1.2	183	5.8	73.7
70歳～74歳	7,184	6.4	5,680	14.7	5,561	15.6	0	0	120	3.8	79.1
(再掲)65歳～74歳	15,045	13.3	11,472	29.6	11,169	31.4	26	1.2	302	9.6	76.3
平均年齢	40.4		49.1		50.0		60.0		39.1		

注) 1. 総人口は、平成23年10月1日現在推計人口(総務省統計局)による。なお、総人口の平均年齢は保険局調査課にて推計した。

図 1 総人口ピラミッドと国保被保険者の年齢分布



(2) 被保険者の年齢構成（年次推移）

表2は、最近5年間の国民健康保険被保険者の年齢構成（表中「構成比」）と国民健康保険加入率の推移を示したものである。なお、平成20年度の後期高齢者医療制度施行後の適用対象年齢に合わせるため、平成19年度も75歳未満の者について数値を作成している。これによると、75歳未満の年齢階級における国民健康保険加入率は、国民健康保険全体でみても年齢階級別にみても、概ね減少傾向となっている。また、平成20年度に、75歳以上の者と共に65歳～74歳の障害認定者が国民健康保険から後期高齢者医療制度へ移行している影響もあり、平成20年度以降の65歳～74歳の国保加入率は従来の傾向よりも大きく低下している。

表2 国保被保険者（75歳未満）の年齢構成と国保加入率の年次推移

年次別	総 数（0～74歳）		0歳～19歳		20歳～39歳		40歳～64歳		65歳～74歳	
	構成比	国保加入率	構成比	国保加入率	構成比	国保加入率	構成比	国保加入率	構成比	国保加入率
平成19年度	%	%	%	%	%	%	%	%	%	%
	100.0	35.6	13.5	23.4	21.0	25.4	37.0	35.3	28.5	79.1
20	100.0	34.6	13.4	22.8	20.7	24.6	37.2	34.4	28.8	76.0
21	100.0	34.7	13.2	22.5	20.5	24.8	36.9	34.2	29.5	76.2
22	100.0	34.4	12.9	22.1	20.0	24.4	37.4	33.7	29.6	76.0
23	100.0	34.3	12.7	21.7	19.5	24.0	38.2	33.8	29.6	76.2

注) 国保加入率は年齢階級別の総人口に占める国保被保険者の割合である。

2 市町村国民健康保険の状況

(1) 市町村国民健康保険被保険者の年齢構成

図2は、市町村国民健康保険の被保険者（75歳未満）の年齢構成の推移をみたものである。65歳～74歳が、平成3年度には18.5%であったのに対し、平成23年度では31.4%と2倍近くまで増加している一方、0歳～19歳については平成3年度には20.8%であったのが、平成23年度では11.9%と半分程度となっており、高齢化が進行していることが分かる。

図2 国保被保険者（75歳未満）の年齢構成の年次推移（市町村）

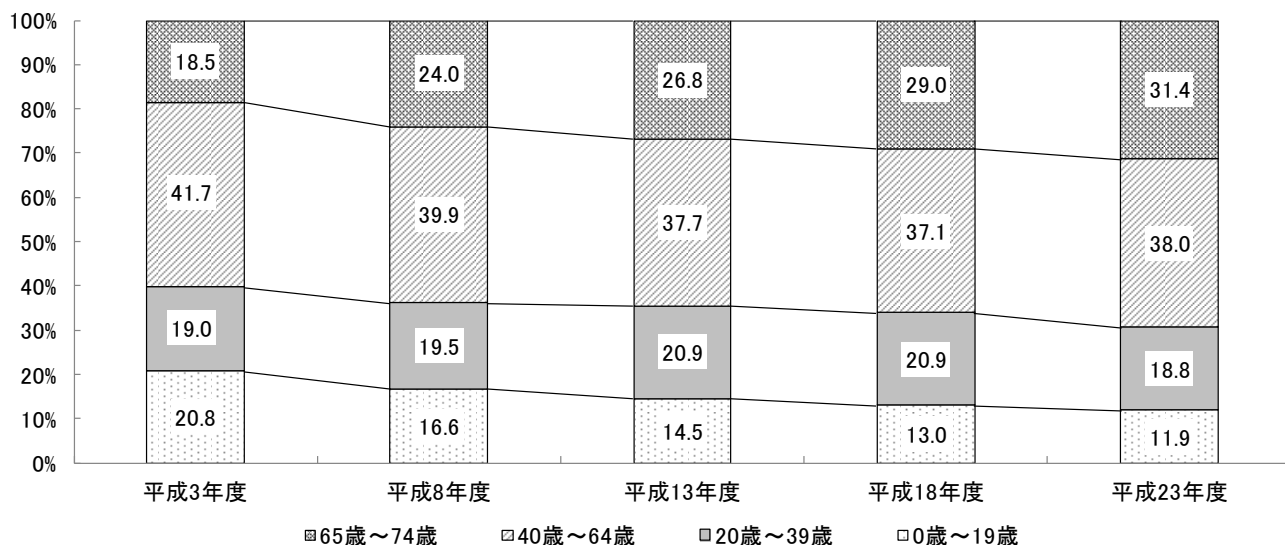


表3は、平成18年度から平成23年度までの5年間の年齢階級別のコーホート（同時期に出生した人々の集団のこと）の増減をみたものである。平成18年度の25歳～29歳（平成23年度では30歳～34歳）のコーホートが11.2%減少しているように、若い世代では減少しているのに対し、平成18年度の45歳～49歳（平成23年度では50歳～54歳）以上の年齢階級では増加に転じている。平成18年度の55歳～59歳（平成23年度では60歳～64歳）のコーホートの増加率が44.4%と特に高くなっているが、これは定年年齢に達し、被用者保険から国民健康保険に移行する者が多くいることが主な要因と考えられる。また、平成18年度の60歳～64歳（平成23年度では65歳～69歳）のコーホートでは、障害認定者の後期高齢者医療制度への移行があるにもかかわらず、20.7%の増加率となっており、定年年齢の引き上げ等高齢者雇用の進展により、60歳を超えてから被用者保険から移行してくる者が相当程度いるものと考えられる。

表3 国保被保険者のコーホート別増減率（市町村）
（平成18年度→平成23年度）

（9月末現在）

18年度の年齢階級	国 保 被 保 険 者 数		23年度の年齢階級	増 減 率
	18年度	23年度		
	千人	千人		%
	・	898	0歳～4歳	…
0歳～4歳	1,066	992	5歳～9歳	-7.0
5歳～9歳	1,218	1,129	10歳～14歳	-7.3
10歳～14歳	1,282	1,220	15歳～19歳	-4.8
15歳～19歳	1,401	1,367	20歳～24歳	-2.4
20歳～24歳	1,744	1,559	25歳～29歳	-10.6
25歳～29歳	1,933	1,716	30歳～34歳	-11.2
30歳～34歳	2,202	2,043	35歳～39歳	-7.2
35歳～39歳	2,132	2,035	40歳～44歳	-4.6
40歳～44歳	1,772	1,743	45歳～49歳	-1.7
45歳～49歳	1,781	1,814	50歳～54歳	1.8
50歳～54歳	2,264	2,545	55歳～59歳	12.4
55歳～59歳	3,732	5,388	60歳～64歳	44.4
60歳～64歳	4,647	5,609	65歳～69歳	20.7
65歳～69歳	5,694	5,561	70歳～74歳	-2.3

注）コーホートとは同時期に出生した人々の集団をいい、たとえば平成18年度に0歳～4歳（平成23年度では5歳～9歳）のコーホートは5年間で7%減少していることがわかる。

表４は、年齢階級別の総人口に占める国民健康保険加入率のコーホート別増減を平成13年度まで遡ってみたものである。50歳未満についてみると、どの階級も国民健康保険加入率は概ね20％程度の水準となっており、コーホートでみると、平成13年度から平成18年度にかけて増加しその後の5年間にかけて減少する動きはそれぞれのコーホートに共通した推移となっている。一方、前述のとおり60歳前後に達するところで国民健康保険への加入が増加するという一般的な傾向があるが、高年齢層においては平成13年度から平成18年度にかけてコーホートで見た国保加入率の増加が大きかったものの、平成18年度から平成23年度にかけて国保加入率の増加幅が減少している。これにはこの間の定年年齢の引き上げ等による高齢者雇用の進展なども影響していると考えられる。

表４ 国保加入率のコーホート別増減（市町村）

年齢階級	国保加入率			コーホートでみた増減		
	平成13年	平成18年	平成23年	13年→18年①	18年→23年②	差②－①
	%	%	%	%	%	%
0歳～4歳	19.8	19.4	16.9
5歳～9歳	20.8	20.6	18.1	0.8	-1.3	-2.1
10歳～14歳	21.1	21.3	19.1	0.5	-1.5	-2.0
15歳～19歳	22.6	21.8	20.1	0.7	-1.3	-2.0
20歳～24歳	23.0	23.8	21.5	1.3	-0.3	-1.6
25歳～29歳	22.3	24.1	21.6	1.1	-2.3	-3.4
30歳～34歳	22.2	22.8	21.2	0.5	-2.9	-3.4
35歳～39歳	21.0	23.0	21.0	0.8	-1.8	-2.6
40歳～44歳	21.4	22.2	21.8	1.2	-1.1	-2.3
45歳～49歳	24.0	23.2	21.9	1.8	-0.3	-2.1
50歳～54歳	27.7	26.9	23.7	2.9	0.6	-2.3
55歳～59歳	33.7	34.5	30.6	6.8	3.7	-3.1
60歳～64歳	56.7	57.1	50.7	23.4	16.2	-7.2
65歳～69歳	72.7	74.7	71.3	18.0	14.3	-3.7
70歳～74歳	77.8	79.7	77.4	6.9	2.7	-4.2

(2) 保険者の規模別、保険者数、被保険者の年齢構成及び1人当たり課税標準額

表5は、平成23年9月末現在における保険者の規模別保険者数、被保険者の年齢構成及び一人当たり課税標準額を示したものである。この表によると、被保険者数3,000人未満の保険者は423であり、全体の24.6%を占めている。

被保険者の年齢構成は保険者の規模が大きくなるに従い、20歳から49歳の割合は高くなり、逆に50歳から74歳の割合は低くなる傾向がみられる。

また、一人当たり課税標準額は保険者の規模が大きくなるに従い、増加する傾向がみられる。

表5 保険者の規模別、保険者数、被保険者の年齢構成及び1人当たり課税標準額
(市町村・平成23年9月末現在)

保険者の規模別	保険者数	被保険者の年齢構成									1人当たり 課税標準額
		総数	0歳 ～9歳	10歳 ～19歳	20歳 ～29歳	30歳 ～39歳	40歳 ～49歳	50歳 ～59歳	60歳 ～69歳	70歳 ～74歳	
		%	%	%	%	%	%	%	%	%	千円
総数	1,720	100.0	5.3	6.6	8.2	10.6	10.6	12.2	30.9	15.6	628
人以上 人未満											
～1,000	109	100.0	4.2	6.1	5.7	6.8	8.5	16.1	33.1	19.5	498
1,000～2,000	167	100.0	4.7	6.4	6.2	7.7	8.9	15.6	32.8	17.7	545
2,000～3,000	147	100.0	5.2	7.1	6.7	8.3	9.3	15.3	31.9	16.1	557
3,000～4,000	124	100.0	5.1	6.7	6.7	8.3	9.1	14.8	32.7	16.5	526
4,000～5,000	97	100.0	5.0	6.7	6.6	8.5	9.1	14.6	33.2	16.3	517
5,000～6,000	87	100.0	5.1	6.8	6.8	8.8	9.3	14.4	32.7	16.1	509
6,000～7,000	81	100.0	4.9	6.6	6.4	8.4	8.9	14.1	34.0	16.6	531
7,000～8,000	68	100.0	5.0	6.7	6.7	8.5	9.1	14.1	33.5	16.5	525
8,000～9,000	63	100.0	5.0	6.6	6.8	8.7	9.1	13.3	33.8	16.7	515
9,000～10,000	47	100.0	5.1	6.6	6.9	9.0	9.2	13.2	33.3	16.6	522
10,000～15,000	183	100.0	5.3	6.8	6.9	9.1	9.4	13.1	33.1	16.3	551
15,000～20,000	133	100.0	5.4	7.0	7.2	9.5	9.8	13.2	32.2	15.7	550
20,000～25,000	89	100.0	5.4	6.9	7.5	9.7	9.8	12.7	32.2	15.7	578
25,000～30,000	55	100.0	5.4	6.8	7.7	10.0	10.1	12.3	32.1	15.6	621
30,000～35,000	41	100.0	5.4	6.7	7.8	10.1	10.1	12.2	31.8	16.0	590
35,000～40,000	33	100.0	5.4	6.9	7.8	10.1	10.2	12.5	31.4	15.6	615
40,000～45,000	25	100.0	5.2	6.5	7.6	10.1	10.0	11.3	32.7	16.6	615
45,000～50,000	26	100.0	5.4	6.6	8.1	10.5	10.4	11.7	31.6	15.7	643
50,000～100,000	84	100.0	5.2	6.4	8.4	11.1	11.0	11.7	30.6	15.5	675
100,000～150,000	30	100.0	5.4	6.5	8.7	11.2	11.0	11.6	30.1	15.5	638
150,000～200,000	10	100.0	5.2	6.3	10.2	12.5	12.3	11.7	27.6	14.2	760
200,000～	21	100.0	5.3	6.4	9.5	11.8	11.7	11.5	28.7	15.1	682

3 国民健康保険組合の状況

(1) 保険者の規模別、保険者数及び被保険者の年齢構成

表6は平成23年9月末現在における国民健康保険組合の規模別保険者数、被保険者の年齢構成を示したものである。この表によると被保険者数3,000人未満の保険者は51保険者あり、全体の31.1%を占めている。

被保険者の年齢構成は、保険者の規模が大きくなるに従い、0歳～9歳の割合は増加し、70歳～74歳の割合は減少する傾向が見られる。

表6 保険者の規模別、保険者数及び被保険者の年齢構成
(国保組合・平成23年9月末現在)

保険者の規模・ 区分別	保険 者数	被保険者の年齢構成								
		総数	0歳 ～9歳	10歳 ～19歳	20歳 ～29歳	30歳 ～39歳	40歳 ～49歳	50歳 ～59歳	60歳 ～69歳	70歳 ～74歳
総 数	164	%	%	%	%	%	%	%	%	%
人以上 人未満		100.0	10.2	11.9	11.8	15.3	15.8	15.6	15.6	3.8
～ 1,000	10	100.0	7.5	11.3	11.2	12.7	14.9	15.3	20.3	6.7
1,000～ 2,000	21	100.0	5.9	10.8	13.0	11.5	14.7	18.2	19.2	6.7
2,000～ 3,000	20	100.0	6.2	11.2	15.8	12.7	15.9	18.2	15.1	4.9
3,000～ 4,000	15	100.0	7.0	10.8	14.8	14.3	16.4	17.1	14.8	4.6
4,000～ 5,000	17	100.0	6.4	10.5	18.7	14.7	16.2	16.2	13.0	4.3
5,000～ 6,000	5	100.0	6.9	11.0	12.9	14.1	15.4	18.8	16.4	4.6
6,000～ 7,000	8	100.0	5.8	11.0	18.9	14.9	17.1	17.5	11.3	3.4
7,000～ 8,000	4	100.0	8.1	10.0	14.1	17.4	17.2	14.8	14.4	4.0
8,000～ 9,000	3	100.0	6.1	11.0	22.3	15.0	17.0	16.4	9.8	2.4
9,000～ 10,000	3	100.0	7.7	11.1	11.1	12.5	15.1	17.0	19.3	6.2
10,000～ 15,000	17	100.0	8.1	11.3	13.7	14.3	16.3	17.4	15.1	3.8
15,000～ 20,000	7	100.0	7.9	10.8	13.6	14.1	14.6	17.5	16.8	4.6
20,000～ 25,000	9	100.0	8.9	10.3	13.8	15.2	14.1	15.1	17.9	4.7
25,000～ 30,000	4	100.0	9.8	12.0	13.7	16.2	16.4	13.3	14.6	4.1
30,000～ 35,000	6	100.0	9.8	9.6	14.6	19.1	15.7	13.3	14.1	3.7
35,000～ 40,000	4	100.0	11.0	12.1	10.1	16.0	14.9	14.4	17.2	4.3
40,000～ 45,000	—	—	—	—	—	—	—	—	—	—
45,000～ 50,000	1	100.0	8.9	10.4	7.7	12.5	11.5	18.2	26.0	4.9
50,000～100,000	2	100.0	9.9	12.8	15.0	15.6	15.4	14.8	13.6	2.8
100,000～150,000	4	100.0	11.7	11.5	9.7	16.4	15.3	13.2	17.6	4.7
150,000～200,000	2	100.0	12.3	12.3	8.4	16.0	16.6	14.3	16.6	3.6
200,000～	2	100.0	11.7	13.6	10.4	14.2	16.4	17.3	13.9	2.5

【世帯票・組合員票編】

1 世帯票編（市町村国民健康保険）

（1）世帯主の職業

表7は保険者の規模別、世帯主の職業別に世帯数の構成割合をみたものである。この表によると、市町村国保世帯においては「無職」の割合が最も高く、全体の42.6%を占めており、次に「被用者」の35.8%、農林水産業以外の自営業（以下「その他の自営業」という。）の14.5%の順となっている。

さらに保険者の規模別にみると、保険者の規模が大きくなるに従い、被用者の占める割合が高くなり、農林水産業の占める割合が低くなる傾向にある。被保険者数20万人以上の大都市保険者では、「被用者」の世帯の占める割合が41.5%、「農林水産業」の世帯は0.3%となっている。なお、「無職」の世帯の割合が最も高いのは被保険者数5万人以上10万人未満の保険者であり、全世帯の45.4%を占めている。

次に、表8及び図3－1で世帯主の年齢階級別職業別世帯数割合を見てみると、被用者の割合は25歳～29歳で71.5%と最も高く、以降、年齢階級が上がるに従い低くなっている。一方、無職

表7 保険者の規模別、世帯主の職業別にみた世帯数の構成割合（市町村・擬制世帯を除く）

	総 数	1 万人未満	1 万人以上 5 万人未満	5 万人以上 10 万人未満	10 万人以上 20 万人未満	20 万人以上
	%	%	%	%	%	%
総 数	100.0	100.0	100.0	100.0	100.0	100.0
農 林 水 産 業	2.8	9.7	3.8	1.8	1.3	0.3
その他の自営業	14.5	15.2	15.0	14.6	12.2	14.7
被 用 者	35.8	31.2	33.8	34.3	34.4	41.5
そ の 他 の 職 業	4.2	3.8	3.7	3.9	6.8	4.1
無 職	42.6	40.0	43.7	45.4	45.3	39.4

注）本表は、世帯主が国保被保険者の資格を有しない擬制世帯及び職業不詳の世帯を除いて集計している。

表8 世帯主年齢階級別、職業別、世帯数割合（擬制世帯を除く）

世帯主の年齢階級	総数	農林水産業	その他の自営業	被用者	その他の職業	無職
	%	%	%	%	%	%
総 数	100.0	2.8	14.5	35.8	4.2	42.6
～19歳	100.0	－	－	33.3	1.7	65.0
20～24歳	100.0	0.1	2.4	63.2	1.4	32.9
25～29歳	100.0	0.1	6.2	71.5	1.7	20.4
30～34歳	100.0	0.3	14.3	66.0	1.7	17.8
35～39歳	100.0	0.7	18.9	61.6	1.4	17.3
40～44歳	100.0	1.3	21.9	56.1	1.9	18.8
45～49歳	100.0	2.2	23.7	52.7	2.8	18.6
50～54歳	100.0	3.8	23.9	49.4	2.6	20.2
55～59歳	100.0	4.4	24.7	43.8	3.3	23.7
60～64歳	100.0	3.8	16.6	35.4	4.8	39.4
65～69歳	100.0	2.8	10.0	22.8	5.7	58.7
70～74歳	100.0	3.2	7.9	12.7	6.0	70.2

注）本表は、世帯主が国保被保険者の資格を有しない擬制世帯及び職業不詳の世帯を除いて集計している。

の割合は、世帯主の年齢が35歳以降高齢になるに従い増加する傾向がみられる。

図3-2及び3-3は、75歳未満の世帯主の職業別世帯数の割合を年度別に示したものである。
これによると農林水産業及び自営業の割合が減少傾向、被用者が増加傾向となっている。

図3-1 世帯主年齢階級別、職業別、世帯数割合（擬制世帯を除く）

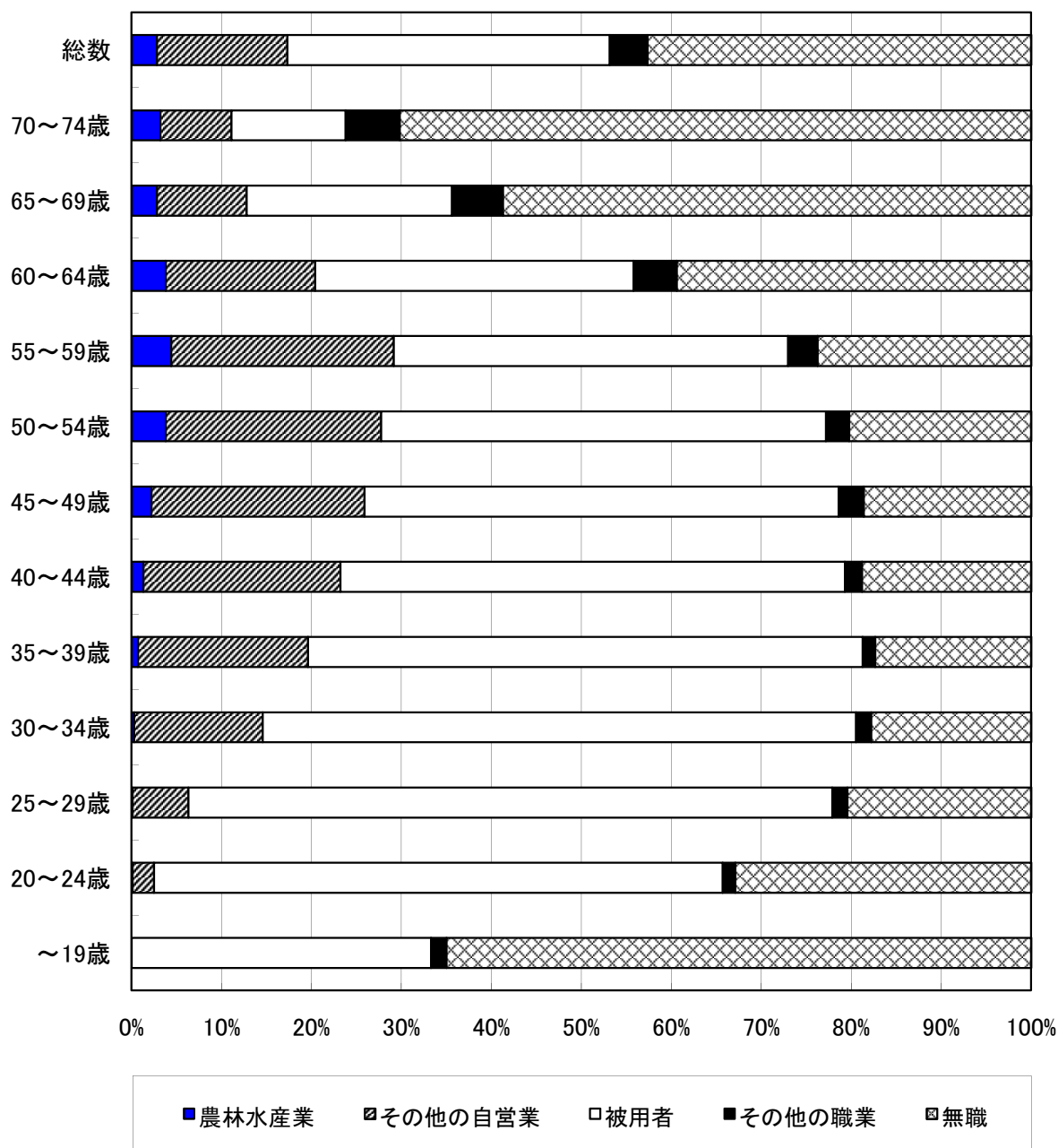
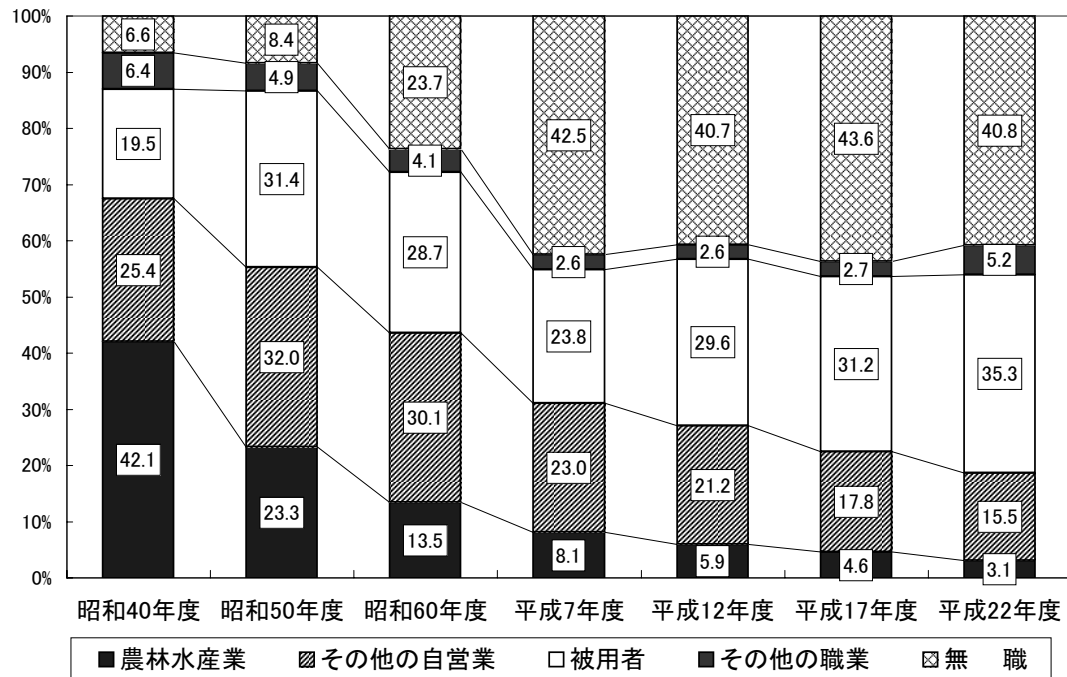


図 3-2 世帯主（75歳未満）の職業別世帯数構成割合の年次推移（市町村・擬制世帯を除く）①



注) 1. 職業不詳を除いた割合である。
 2. 昭和40年度、昭和50年度は擬制世帯を含む。
 3. 平成7年度以前は75歳以上を含む。

図 3-3 世帯主（75歳未満）の職業別世帯数構成割合の年次推移（市町村・擬制世帯を除く）②

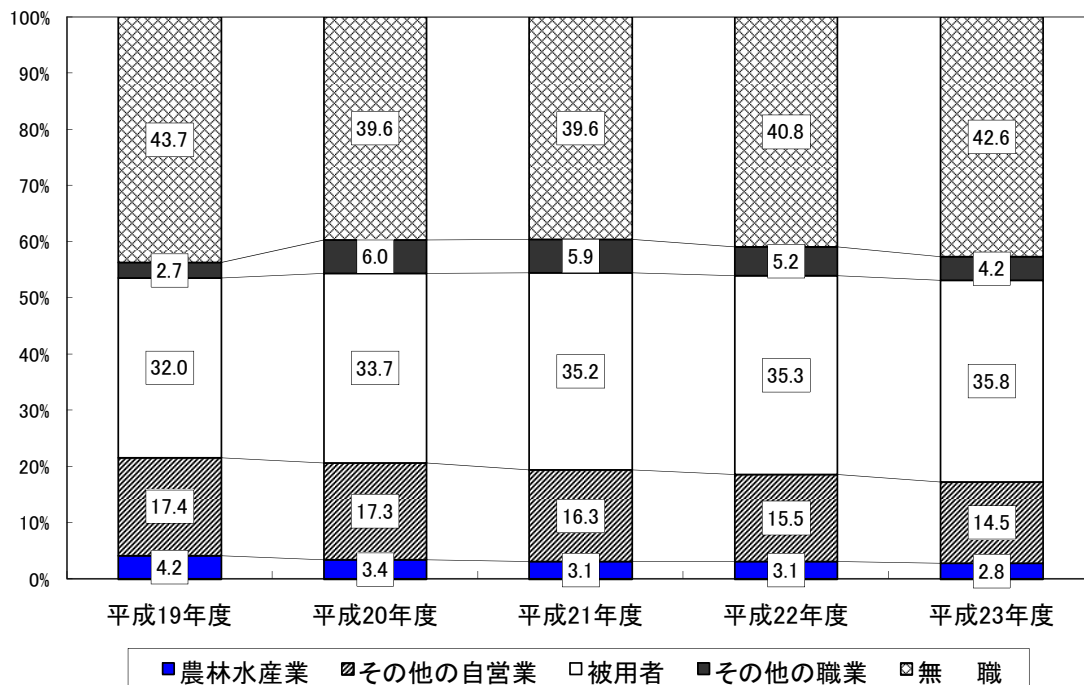


表 9 で一般世帯と退職世帯の世帯主の職業を比較してみると、退職世帯は一般世帯と比べてその他の自営業が6.6ポイント低く、無職の割合が8.2ポイント高くなっている。退職世帯の無職の割合は50.3%と半数以上となっているが、被用者の割合も32.8%であり、退職後も就労し雇用されている者が3割程度いることが分かる。また、保険料（税）を軽減されている世帯（以下「軽減世帯」という。）をみると、職業別には「無職」の世帯の割合が最も高く、27.2%と軽減世帯総数の約6割を占めている。

表 9 世帯主の職業別世帯数割合（擬制世帯を除く）

	総 数	農林水産業	その他の自営業	被 用 者	その他の職業	無 職
	%	%	%	%	%	%
全 世 帯	100.0	2.8	14.5	35.8	4.2	42.6
一 般 世 帯	100.0	2.8	15.0	35.9	4.1	42.1
退 職 世 帯	100.0	2.9	8.4	32.8	5.6	50.3
軽減世帯総数	48.1	1.1	4.6	13.4	1.7	27.2
一 般 世 帯	48.5	1.1	4.8	13.6	1.7	27.2
退 職 世 帯	39.4	1.3	1.9	9.2	2.0	25.1
2割軽減世帯	12.4	0.4	1.9	4.7	0.6	4.8
一 般 世 帯	12.1	0.4	2.0	4.7	0.5	4.5
退 職 世 帯	15.5	0.5	1.0	4.2	0.9	8.8
5割軽減世帯	4.9	0.2	0.8	1.9	0.2	1.8
一 般 世 帯	4.9	0.2	0.8	1.9	0.2	1.8
退 職 世 帯	5.8	0.3	0.3	1.4	0.3	3.6
7割軽減世帯	30.9	0.5	2.0	6.8	0.9	20.6
一 般 世 帯	31.4	0.5	2.1	7.0	0.9	20.9
退 職 世 帯	18.1	0.5	0.6	3.6	0.8	12.7

- 注) 1. 本表は擬制世帯及び職業不詳の世帯を除いた全世帯に対する割合を示している。
2. 一般世帯分は一般世帯総数に占める一般世帯の軽減世帯数の割合であり、同様に、退職世帯分は退職世帯総数に占める退職世帯の軽減世帯数の割合である。

(2) 所得及び保険料（税）賦課状況

本調査では、市町村国民健康保険に加入している世帯及び被保険者の所得水準を表す指標として、調査日の属する年の前年1月～12月までの「所得総額」（以下単に「所得」という。）、「旧ただし書き方式による課税標準額」（以下単に「課税標準額」という。）及び平成23年度の保険料賦課状況について調査を行っており、その結果は次のとおりである。

(注) 「所得総額」とは、「総所得金額及び山林所得金額」（地方税法第314条の2第1項）に「雑損失の繰越控除額」（地方税法第313条第9項）と「分離譲渡所得金額」（地方税法附則第34条第4項または同法附則第35条第5項及び同法附則第35条の2第6項など）を加えた所得総額（基礎控除前）に相当するものである。

また、「旧ただし書き方式による課税標準額」とは、「所得」から地方税法第314条の2第2項の規定による基礎控除（33万円）を行った後の額のことである。

(ア) 平均所得及び保険料（税）調定額

表10－1は、市町村国民健康保険加入世帯の平均所得及び平均保険料（税）調定額を示したものである。これによると、平成23年度調査による平成22年1世帯当たり平均所得（擬制世帯主の所得を除く。以下同様。）は1,416千円、平均保険料（税）調定額は143,145円となっている。一般世帯、退職世帯別にみても、1世帯当たり額では、平均所得、平均保険料（税）調定額ともに一般世帯の方が退職世帯よりも高くなっているが、被保険者1人当たりの額では逆に退職世帯の方が高くなっている。これは、退職世帯の平均世帯人員が1.45人と、一般世帯の1.72人に比べ0.27人少ないことによるものである。（平均世帯人員は表16に掲載。）また、軽減世帯の1世帯当たり平均所得をみると、2割軽減世帯で760千円、5割軽減世帯で520千円、7割軽減世帯で67千円と軽減割合が大きくなるほど1世帯当たり所得額は低くなっており、軽減世帯総数の1世帯当たり平均所得（289千円）は全世帯（1,416千円）の2割程度となっている。所得に対する保険料調定額の割合は全世帯で10.1%、軽減世帯総数では16.5%となっており、軽減世帯の方が6.4ポイント高くなっている。

表10－1 平均所得及び保険料（税）調定額

		平 均 所 得（平成22年）		平均保険料（税）調定額 （医療給付費分＋後期高齢者支援金分）		所得に対する 調定額の割合 ②／①
		1世帯当たり額 ①	1人当たり額	1世帯当たり額 ②	1人当たり額	
		千円	千円	円	円	%
全 世 帯		1,416	826	143,145	83,485	10.1
一 般 世 帯		1,393	822	140,741	83,006	10.1
退 職 世 帯		1,270	885	129,881	90,531	10.2
軽 減 世 帯	総 数	289	180	47,766	29,770	16.5
	2 割	760	416	101,818	55,720	13.4
	5 割	520	212	69,823	28,522	13.4
	7 割	67	49	22,919	16,653	34.3

注）本表は所得不詳を除いて集計している。

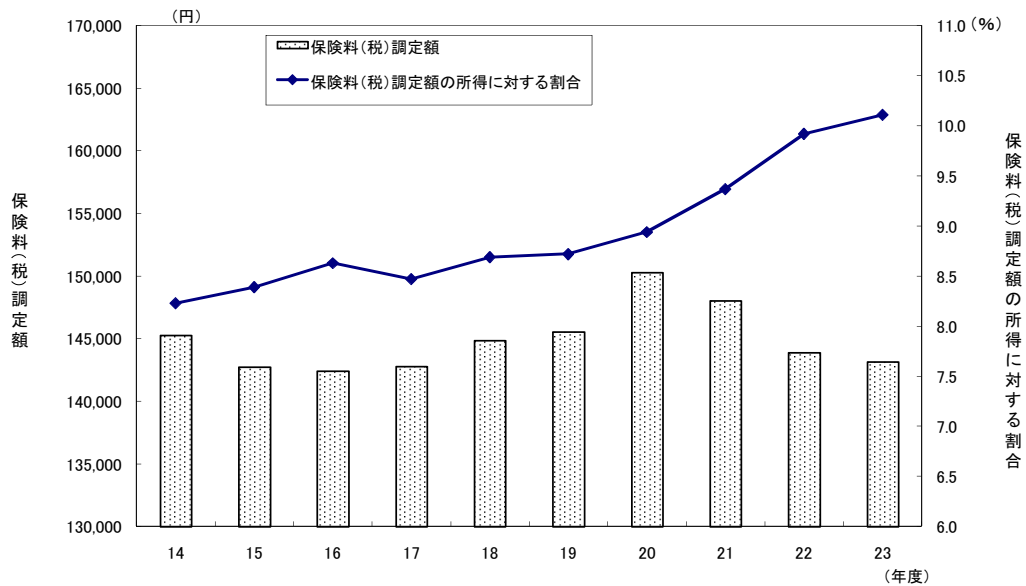
表10－2で過去5年間の推移をみると、平成23年度の1世帯当たり平均所得は前年度の1,451千円に比べて2.4%減少している。また、平成23年度の1世帯当たり平均保険料（税）調定額（医療給付費分＋後期高齢者支援金分）は前年度の143,895円に比べて0.5%減少している。所得に対する調定額の割合は、図4のとおり年々増加する傾向にあり、平成23年度は平成22年度の9.9%から0.2ポイント増加し、10.1%となっている。ただし、平成20年度調査以降は、75歳以上の者が後期高齢者医療制度へ移行した影響により、調査対象世帯や世帯構成が平成19年度以前の調査と異なっていることに留意する必要がある。

表10-2 平均所得及び保険料（税）調定額の年次推移

		平 均 所 得				平均保険料（税）調定額 （医療給付費分＋後期高齢者支援金分）				所得に対 する調定 額の割合 ②／①
		1世帯当たり		1人当たり		1世帯当たり		1人当たり		
		額 ①	対前年度比	額	対前年度比	額 ②	対前年度比	額	対前年度比	
全 世 帯	平成19年度	千円	%	千円	%	円	%	円	%	%
	20	1,669	0.1	915	1.3	145,547	0.5	79,790	1.6	8.7
	21	1,680	0.7	956	4.4	150,271	3.2	85,448	7.1	8.9
	22	1,580	-6.0	909	-4.9	148,014	-1.5	85,123	-0.4	9.4
	23	1,451	-8.2	837	-7.8	143,895	-2.8	83,065	-2.4	9.9
	23	1,416	-2.4	826	-1.4	143,145	-0.5	83,485	0.5	10.1

- 注) 1. 本表は、所得不詳を除いて集計している。
2. 各年度に掲げる平均所得は前年の1月～12月までの所得である。

図4 1世帯あたりの保険料（税）調定額と所得に対する割合の年次推移
（市町村・医療給付費分＋後期高齢者支援金分）



(イ) 課税標準額等

表11は市町村国民健康保険加入世帯の平均課税標準額等を示したものである。これによると、平成23年度調査による平成22年1世帯当たり平均課税標準額は1,138千円であり、所得に対する割合は80.3%となっている。これを一般世帯、退職世帯についてみると、1世帯当たりの課税標準額及び所得に対する課税標準額の割合については、一般世帯が退職世帯を上回っているが、1人当たり課税標準額は退職世帯が一般世帯を上回っている。これは表10－1同様、退職世帯の世帯人員が一般世帯に比べて少ないことによる。また、軽減世帯総数の1世帯当たり課税標準額は136千円で全世帯（1,138千円）の12.0%程度の水準となっている。次に、固定資産税（土地・家屋に係る分）を課されている世帯（表中「固定資産税を有する世帯」）の割合をみると、全世帯で20.2%、1世帯当たりの額は20千円となっている。これを一般世帯、退職世帯についてみると、固定資産税を課されている世帯の割合は、退職世帯が一般世帯を9.2ポイント上回っている。

表11 課税標準額等の状況（市町村）

		平均課税標準額			固定資産税額	
		1世帯当たり額	1人当たり額	対所得割合	固定資産税額を有する世帯の割合	1世帯当たり額
		千円	千円	%	%	千円
全世帯		1,138	663	80.3	20.2	20
一般世帯		1,123	662	80.6	19.3	19
退職世帯		978	682	77.0	29.4	26
軽減世帯	総数	136	85	47.1	17.3	12
	2割	424	232	55.8	22.4	16
	5割	208	85	39.9	22.8	16
	7割	12	9	17.7	14.3	9

- 注) 1. 本表は、所得不詳を除いて集計している。
 2. 「対所得割合」は、所得総額に占める課税標準額の割合である。
 3. 固定資産税額の「1世帯当たり額」は、固定資産税額を所得不詳を除く世帯総数で除した額である。

(ウ) 都道府県別、平均所得、平均課税標準額及び保険料（税）調定額

表12は都道府県別の平均所得、平均課税標準額及び保険料（税）調定額である。この表によると、1世帯当たりの平均所得が最も高いのは東京都の1,927千円、最も低いのは鹿児島県の897千円、1世帯当たりの平均保険料（税）調定額が最も高いのは岐阜県の168,743円、最も低いのは沖縄県の102,278円、所得に対する調定額の割合が最も高いのは徳島県の14.4%、最も低いのは東京の7.0%となっている。所得に対する調定額の割合は首都圏において比較的低く、なっている傾向がみられる。

表12 都道府県別、平均所得、平均課税標準額及び保険料（税）調定額

都道府県	平均所得		平均課税標準額		平均保険料(税)調定額 (医療給付費分+後期高齢者支援金分)		所得に対する 調定額の 割合 ③/①	課税標準額 に対する調 定額の割合 ③/②
	1世帯当たり額 ①	一人当たり額	1世帯当たり額 ②	一人当たり額	1世帯当たり額 ③	一人当たり額		
全 国	千円 1,416	千円 826	千円 1,138	千円 663	円 143,145	円 83,485	% 10.1	% 12.6
北海道	1,185	700	925	546	141,984	83,877	12.0	15.4
青 森	1,096	606	815	450	143,578	79,315	13.1	17.6
岩 手	1,121	636	844	479	119,678	67,950	10.7	14.2
宮 城	1,155	652	879	496	127,114	71,774	11.0	14.5
秋 田	968	557	697	401	129,174	74,338	13.3	18.5
山 形	1,183	641	880	477	148,349	80,413	12.5	16.9
福 島	1,180	666	900	508	124,234	70,115	10.5	13.8
茨 城	1,534	816	1,228	653	159,427	84,748	10.4	13.0
栃 木	1,538	866	1,221	687	162,221	91,285	10.5	13.3
群 馬	1,349	719	1,050	560	161,795	86,225	12.0	15.4
埼 玉	1,623	928	1,328	759	152,417	87,116	9.4	11.5
千 葉	1,662	966	1,362	792	155,046	90,116	9.3	11.4
東 京	1,927	1,201	1,646	1,026	135,546	84,484	7.0	8.2
神奈川	1,886	1,118	1,596	946	153,695	91,131	8.1	9.6
新 潟	1,222	702	925	531	133,346	76,574	10.9	14.4
富 山	1,301	790	1,009	613	144,666	87,792	11.1	14.3
石 川	1,311	758	1,019	589	155,087	89,655	11.8	15.2
福 井	1,364	748	1,061	582	141,856	77,821	10.4	13.4
山 梨	1,438	781	1,141	620	162,391	88,210	11.3	14.2
長 野	1,249	716	963	552	131,087	75,165	10.5	13.6
岐 阜	1,614	868	1,307	703	168,743	90,720	10.5	12.9
静 岡	1,638	915	1,320	738	166,394	92,977	10.2	12.6
愛 知	1,713	962	1,407	790	160,288	90,014	9.4	11.4
三 重	1,360	803	1,073	634	150,624	88,943	11.1	14.0
滋 賀	1,418	803	1,125	637	159,792	90,450	11.3	14.2
京 都	1,160	710	911	558	133,306	81,598	11.5	14.6
大 阪	1,153	708	919	564	135,147	82,944	11.7	14.7
兵 庫	1,133	708	888	555	130,129	81,281	11.5	14.7
奈 良	1,306	733	1,043	585	154,166	86,515	11.8	14.8
和歌山	1,105	614	839	466	143,656	79,824	13.0	17.1
鳥 取	1,075	640	802	478	131,330	78,181	12.2	16.4
島 根	1,156	693	869	522	133,814	80,264	11.6	15.4
岡 山	1,166	693	897	532	139,925	83,090	12.0	15.6
広 島	1,271	796	993	622	138,957	87,012	10.9	14.0
山 口	1,128	707	864	542	146,654	92,003	13.0	17.0
徳 島	943	558	712	421	135,710	80,277	14.4	19.1
香 川	1,141	715	870	545	133,074	83,391	11.7	15.3
愛 媛	963	571	711	421	128,127	75,937	13.3	18.0
高 知	1,030	620	776	467	128,301	77,182	12.5	16.5
福 岡	1,125	647	867	499	131,394	75,603	11.7	15.2
佐 賀	1,238	656	938	497	155,333	82,280	12.6	16.6
長 崎	1,023	572	760	425	126,623	70,748	12.4	16.7
熊 本	1,261	673	974	520	146,510	78,189	11.6	15.0
大 分	1,031	605	776	456	139,952	82,137	13.6	18.0
宮 崎	1,143	679	884	525	134,135	79,749	11.7	15.2
鹿 児 島	897	532	662	393	116,375	68,960	13.0	17.6
沖 縄	911	481	669	353	102,278	53,949	11.2	15.3

- 注) 1. 本表は、所得不詳を除いて集計している。
2. 各年度に掲げる平均所得は前年の1月～12月までの所得である。

(エ) 保険料（税）算定額及び課税対象世帯

表13及び表14は、保険料（税）算定額の状況を示したものである。

表13によると、全世帯の1世帯当たり保険料（税）算定額は医療給付費分と後期高齢者支援金分の計で179,232円、被保険者1人当たり保険料（税）算定額は104,531円となっている。保険料（税）算定額に対する軽減額、減免額、賦課限度額を超える額の割合は、それぞれ9.8%、1.1%、9.3%となっており、東日本大震災の影響で減免額の割合が増加している。これらを合計すると、保険料（税）算定額から控除される割合は20.2%となっている。

軽減世帯の状況をみると、軽減世帯総数の1世帯当たり保険料（税）算定額は、医療給付費分と後期高齢者支援金分の計で86,913円となっており、全世帯（179,232円）の48.5%となっている。また、保険料（税）算定額に対する軽減額の割合は軽減世帯総数で44.1%となっている。

表13 保険料（税）算定額の状況（市町村）

		保険料（税）算定額		算定額に対する割合		
		1世帯当たり額	1人当たり額	軽減額の割合	減免額の割合	賦課限度額を超える額の割合
計	全世帯	円 179,232	円 104,531	% 9.8	% 1.1	% 9.3
	一般世帯	177,095	104,447	9.9	1.1	9.5
	退職世帯	151,734	105,764	7.3	0.9	6.3
	軽減世帯	総数 86,913	54,168	44.1	0.9	0.0
		2割 119,723	65,518	13.2	1.7	0.0
		5割 119,191	48,689	40.3	1.1	0.0
		7割 68,673	49,898	66.2	0.4	0.0
医療給付費分	全世帯	円 138,354	円 80,690	% 9.8	% 1.1	% 9.0
	一般世帯	136,709	80,628	10.0	1.1	9.2
	退職世帯	117,072	81,603	7.3	0.8	6.1
	軽減世帯	総数 67,402	42,008	44.1	0.9	0.0
		2割 92,680	50,719	13.2	1.7	0.0
		5割 92,161	37,647	40.2	1.1	0.0
		7割 53,367	38,777	66.1	0.4	0.0
後期高齢者支援金分	全世帯	円 40,878	円 23,841	% 9.6	% 1.1	% 10.2
	一般世帯	40,386	23,819	9.8	1.1	10.5
	退職世帯	34,662	24,161	7.2	0.9	6.9
	軽減世帯	総数 19,511	12,160	44.1	1.0	0.0
		2割 27,043	14,799	13.2	1.8	0.0
		5割 27,031	11,042	40.3	1.1	0.1
		7割 15,306	11,121	66.6	0.4	0.0

注）本表は、所得不詳を除いて集計している。

表14で算定額の内訳をみると、全世帯（計）における応能割額（所得割額と資産割額の合計額）と応益割額（均等割額と平等割額の合計額）の比率はおよそ6対4となっており、これは医療給付費分、後期高齢者支援金分別にみても、また一般世帯、退職世帯別にみてもほぼ同様の結果となっている。

一方、軽減世帯総数（計）の内訳をみると、応能割額と応益割額の比率はおよそ2対8と応益割額が8割以上を占めている。さらに7割軽減世帯においては、応益割額が94.9%と算定額のほとんどを占め、所得割額の割合はわずか1.5%と低くなっている。

表14 保険料（税）算定額内訳（構成比）（市町村）

		算定額計	所得割額	資産割額	均等割額	平等割額
		%	%	%	%	%
計	全世帯	100.0	55.4	3.0	29.2	12.4
	一般世帯	100.0	55.4	2.9	29.3	12.5
	退職世帯	100.0	56.1	4.4	28.5	11.1
	軽減世帯	100.0	13.5	3.6	56.1	26.8
	2割	100.0	30.4	3.5	46.7	19.4
	5割	100.0	15.3	3.8	61.2	19.7
	7割	100.0	1.5	3.6	60.9	34.0
医療給付費分	全世帯	100.0	55.1	3.1	28.9	12.8
	一般世帯	100.0	55.1	3.0	29.0	12.9
	退職世帯	100.0	55.8	4.6	28.2	11.4
	軽減世帯	100.0	13.4	3.7	55.4	27.4
	2割	100.0	30.2	3.6	46.3	19.8
	5割	100.0	15.2	3.9	60.6	20.3
	7割	100.0	1.4	3.8	60.1	34.7
後期高齢者支援金分	全世帯	100.0	56.4	2.4	30.2	11.0
	一般世帯	100.0	56.4	2.3	30.2	11.1
	退職世帯	100.0	57.1	3.6	29.4	9.9
	軽減世帯	100.0	13.8	3.1	58.3	24.7
	2割	100.0	31.0	3.1	48.2	17.7
	5割	100.0	15.5	3.4	63.1	18.0
	7割	100.0	1.5	3.1	63.9	31.6

注）本表は、所得不詳を除いて集計している。

表15は、課税対象世帯の割合を示したものである。これによると、全世帯（計）で所得割額のある世帯数の割合は59.6%、資産割額のある世帯数の割合は18.4%、軽減世帯数の割合は43.6%、減免世帯数の割合は5.0%、賦課限度額を超える世帯数の割合は3.2%となっており、東日本大震災の影響で減免世帯数の割合が増加している。これを一般世帯、退職世帯別にみると、所得割額及び資産割額のある世帯数の割合については退職世帯が一般世帯を上回っており、軽減世帯数、減免世帯数、賦課限度額を超える世帯数については一般世帯の割合の方が高くなっている。

次に軽減世帯総数（計）をみると、所得割額のある世帯数の割合及び資産割額のある世帯数の割合はそれぞれ31.7%、16.1%となっており、所得割額のある世帯数の割合は全世帯における割合と比べて半分程度となっている。

表15 課税対象世帯数割合の状況（市町村）

			所得割額のある 世帯数の割合	資産割額のある 世帯数の割合	軽減世帯数の 割合	減免世帯数の 割合	賦課限度額を超える 世帯数の割合
計			%	%	%	%	%
	全 世 帯		59.6	18.4	43.6	5.0	3.2
	一 般 世 帯		58.2	17.5	43.7	5.0	3.3
	退 職 世 帯		71.1	27.4	38.7	3.5	2.6
	軽減世帯	総 数	31.7	16.1	100.0	4.5	0.0
		2 割	84.9	20.9	100.0	7.6	0.0
		5 割	76.2	21.4	100.0	7.8	0.0
		7 割	3.2	13.3	100.0	2.7	0.0
医療給付費分			%	%	%	%	%
	全 世 帯		59.6	18.4	43.6	5.0	2.4
	一 般 世 帯		58.2	17.5	43.7	5.0	2.5
	退 職 世 帯		71.1	27.4	38.7	3.5	1.9
	軽減世帯	総 数	31.7	16.1	100.0	4.5	0.0
		2 割	84.9	20.9	100.0	7.6	0.0
		5 割	76.2	21.4	100.0	7.8	0.0
		7 割	3.2	13.3	100.0	2.7	0.0
後期高齢者支援金分			%	%	%	%	%
	全 世 帯		59.6	14.2	43.6	4.9	3.0
	一 般 世 帯		58.2	13.5	43.7	4.9	3.1
	退 職 世 帯		71.1	21.3	38.7	3.5	2.4
	軽減世帯	総 数	31.7	13.1	100.0	4.2	0.0
		2 割	84.9	17.6	100.0	7.4	0.0
		5 割	76.2	17.6	100.0	7.2	0.0
		7 割	3.2	10.6	100.0	2.4	0.0

(3) 世帯の所得階級別分布

表16は、所得階級別の世帯数分布を示したものである。これによると、全世帯で所得のない世帯が27.8%、所得のある世帯のうち100万円未満が26.7%、両者合わせると国保世帯の約半数を占めている。一般世帯と退職世帯を比較すると、所得なしの世帯は一般世帯が29.1%、退職世帯が15.2%と、一般世帯は退職世帯の2倍以上となっている。世帯の平均世帯人員は全世帯が1.73人、一般世帯が1.72人、退職世帯が1.45人であり、一般世帯の方は退職世帯より0.27人多くなっている。

次に軽減世帯についてみると、2割軽減世帯、5割軽減世帯、7割軽減世帯の所得なし世帯は、それぞれ7.9%、11.7%、71.7%と、7割軽減世帯では7割以上となっている。また、それぞれにおける所得なしを除いた最も構成割合の大きい所得階級は、2割軽減世帯が100万円～150万円未満（21.9%）、5割軽減世帯が40万円～60万円未満（37.0%）、7割軽減世帯が30万円未満（21.6%）となっており、軽減割合が大きいほど低所得層の割合が大きくなっている。平均世帯人員をみると、2割軽減世帯、5割軽減世帯はそれぞれ1.86人、2.48人と全世帯よりも多くなっているが、7割軽減世帯は1.40人と全世帯より0.33人少なくなっている。

表16 世帯の所得階級別世帯数の分布（市町村）

所得階級	全世帯	一般世帯	退職世帯	軽減世帯分			
				計	2割軽減	5割軽減	7割軽減
総数	%	%	%	%	%	%	%
所得なし	100.0	100.0	100.0	100.0	100.0	100.0	100.0
～ 30万円未満	27.8	29.1	15.2	49.2	7.9	11.7	71.7
30万円以上～ 40 "	7.8	7.8	10.9	14.8	2.0	4.0	21.6
40 " ～ 60 "	3.3	3.3	3.9	6.0	6.9	13.3	4.4
60 " ～ 80 "	5.3	5.2	8.1	9.7	18.9	37.0	1.6
80 " ～ 100 "	5.1	5.0	8.1	7.3	19.6	21.8	0.1
100 " ～ 150 "	5.2	5.1	7.9	5.4	18.4	7.0	0.1
150 " ～ 200 "	13.5	13.2	16.3	6.1	21.9	4.4	0.2
200 " ～ 250 "	10.3	10.0	11.7	1.0	3.6	0.6	0.1
250 " ～ 300 "	6.6	6.5	6.6	0.2	0.6	0.1	0.1
300 " ～ 400 "	4.3	4.2	4.1	0.1	0.1	0.0	0.1
400 " ～ 500 "	4.7	4.6	3.6	0.1	0.1	0.1	0.0
500 " ～ 700 "	2.1	2.1	1.5	0.0	0.0	－	0.0
700 " ～ 1,000 "	1.8	1.8	1.0	0.0	－	0.0	0.0
1,000 " ～	1.1	1.0	0.7	0.0	－	－	0.0
所得不詳	1.1	1.1	0.5	0.0	－	0.0	－
平均世帯人員	7.0	7.3	2.6	2.5	2.4	4.5	2.2
平均所得	人	人	人	人	人	人	人
	1,73	1,72	1,45	1,63	1,86	2,48	1,40
	千円	千円	千円	千円	千円	千円	千円
	1,416	1,393	1,270	289	760	520	67

- 注) 1. 本表は、擬制世帯を含んで集計している。
2. 構成割合は、所得不詳を除いて算出している。なお、所得不詳は、全体に占める所得不詳の割合である。
3. 平均所得は、所得不詳を除いた平均である。

表17は、所得階級別の世帯分布を保険者の規模別に示したものである。この表によると、保険者の規模が大きいほど所得なしの世帯が多く、階級100万円未満の世帯の割合は低く、高所得の世帯の割合は高くなる傾向がみられる。また1世帯当たりの平均所得をみると、1万人未満は1,277千円であるのに対し、20万人以上の保険者は1,537千円となっており、1万人未満の約1.2倍となっている。また、平均世帯人員は保険者の規模が大きくなるほど少なくなっており、1万人未満の1.83人に対し、20万人以上では1.63人と1世帯当たり0.2人の差となっている。

表17 保険者の規模別、世帯の所得階級別世帯数等の分布（市町村・全世帯）

所 得 階 級	総数	1 万人未満	1 万人以上 5 万人未満	5 万人以上 10万人未満	10万人以上 20万人未満	20万人以上
	%	%	%	%	%	%
総 数	100.0	100.0	100.0	100.0	100.0	100.0
所 得 な し	27.8	27.1	26.7	27.4	29.1	29.4
～ 30万円未満	7.8	9.3	8.0	7.6	7.3	7.1
30万円以上～ 40 "	3.3	3.5	3.2	3.1	3.6	3.1
40 " ～ 60 "	5.3	5.7	5.4	5.1	5.1	5.2
60 " ～ 80 "	5.1	5.8	5.3	5.2	5.2	4.4
80 " ～ 100 "	5.2	5.7	5.3	5.3	5.2	4.9
100 " ～ 150 "	13.5	13.3	13.7	13.7	13.6	13.0
150 " ～ 200 "	10.3	10.1	10.4	10.5	10.4	10.0
200 " ～ 250 "	6.6	6.0	6.8	6.8	6.4	6.7
250 " ～ 300 "	4.3	3.7	4.6	4.4	4.0	4.3
300 " ～ 400 "	4.7	4.2	4.7	4.8	4.5	5.0
400 " ～ 500 "	2.1	1.9	2.2	2.1	2.0	2.2
500 " ～ 700 "	1.8	1.7	1.7	1.8	1.6	2.0
700 " ～1,000 "	1.1	1.0	1.0	0.9	1.0	1.2
1,000 " ～	1.1	0.9	0.9	1.1	1.1	1.4
所 得 不 詳	7.0	3.7	5.6	7.9	7.9	9.3
平均世帯人員 人	1.73	1.83	1.79	1.75	1.72	1.63
平 均 所 得 千円	1,416	1,277	1,387	1,413	1,358	1,537

- 注) 1. 本表は、擬制世帯を含んで集計している。
2. 構成割合は、所得不詳を除いて算出している。なお、所得不詳は、全体に占める所得不詳の割合である。
3. 平均所得は、所得不詳を除いた平均である。

表18は、所得階級別世帯数等の分布を世帯主の職業別に示したものである。この表によると、「無職」を除く各職業分類において、最も構成割合の高い所得階級は100万円～150万円未満となっており、「無職」では所得なしが41.3%と4割以上を占めている。1世帯当たりの平均所得では、「その他の職業」が最も高く2,663千円、最も低いのが「無職」の892千円となっている。また、平均世帯人員は「農林水産業」が2.43人と最も多く、最も少ない「無職」の1.65人と0.78人の差となっている。

表18 世帯主の職業別にみた所得階級別世帯数等の分布（市町村・擬制世帯を除く）

所得階級	総数	農林水産業	その他の自営業	被用者	その他の職業	無職
	%	%	%	%	%	%
総数	100.0	100.0	100.0	100.0	100.0	100.0
所得なし	23.5	7.0	5.8	8.5	12.0	41.3
～30万円未満	7.5	11.2	7.4	8.9	9.1	6.2
30万円以上～40万円	3.2	4.2	3.9	4.1	3.2	2.1
40万円～60万円	5.4	6.4	6.2	6.7	5.4	4.2
60万円～80万円	5.2	6.7	6.3	5.5	6.0	4.7
80万円～100万円	5.5	6.6	6.1	5.8	5.7	5.1
100万円～150万円	14.2	12.6	13.4	15.8	14.4	13.8
150万円～200万円	11.2	9.9	11.1	13.3	12.4	9.8
200万円～250万円	7.3	6.7	9.0	9.8	7.9	5.0
250万円～300万円	4.8	5.2	7.1	6.4	5.5	3.0
300万円～400万円	5.3	7.4	8.8	6.8	6.3	2.9
400万円～500万円	2.4	4.4	5.0	3.0	3.5	0.9
500万円～700万円	2.0	5.1	4.2	2.5	3.1	0.6
700万円～1,000万円	1.2	3.7	2.8	1.5	1.7	0.2
1,000万円～	1.2	2.8	2.9	1.4	3.8	0.2
所得不詳	7.5	2.4	4.7	3.7	4.6	2.5
平均世帯人員	人	2.43	2.25	1.91	1.84	1.65
平均所得	千円	1,561	2,330	1,872	2,663	892

- 注) 1. 本表は、擬制世帯を除いて集計している。
2. 構成割合は、所得不詳を除いて算出している。なお、所得不詳は、全体に占める所得不詳の割合である。
3. 平均所得は、所得不詳を除いた平均である。

(4) 世帯の所得階級別保険料（税）賦課状況

表19は世帯の所得階級別に保険料（税）調定額の状況（医療給付費分＋後期高齢者支援金分）を示したものである。この表によると、1世帯当たりの保険料調定額は所得が100万円以上の世帯において総数よりも高くなっており、一般世帯、退職世帯別にみても同様となっている。また、所得に対する割合は、全世帯、一般世帯では世帯所得400万未満の世帯において、退職世帯では250万円未満の世帯において、総数よりも高い割合となっている。

表19 世帯の所得階級別保険料（税）調定額等の状況（市町村・医療給付費分＋後期高齢者支援金分）

所得階級	全世帯			一般世帯			退職世帯		
	1世帯当たり保険料調定額	所得に対する割合	課税標準額に対する割合	1世帯当たり保険料調定額	所得に対する割合	課税標準額に対する割合	1世帯当たり保険料調定額	所得に対する割合	課税標準額に対する割合
総数	円	%	%	円	%	%	円	%	%
所得なし	143,145	10.1	12.6	140,741	10.1	12.5	129,881	10.2	13.3
～30万円未満	27,449	—	—	27,761	—	—	23,678	—	—
30万円以上～40万円	29,241	19.4	—	29,775	19.7	—	25,589	16.8	—
40万円～60万円	43,246	12.5	212.8	43,188	12.5	212.4	38,189	10.9	170.7
60万円～80万円	63,157	12.6	39.5	63,135	12.6	39.2	57,382	11.6	36.4
80万円～100万円	88,365	12.6	25.5	87,808	12.5	25.2	83,004	11.9	23.6
100万円～150万円	111,921	12.4	20.8	111,594	12.4	20.6	104,405	11.7	19.3
150万円～200万円	149,339	12.0	17.2	148,665	12.0	17.1	142,770	11.5	16.2
200万円～250万円	198,971	11.5	14.9	198,242	11.5	14.8	191,835	11.1	14.3
250万円～300万円	244,651	11.0	13.6	244,236	10.9	13.5	236,038	10.6	12.9
300万円～400万円	287,824	10.5	12.7	287,456	10.5	12.6	273,567	10.0	11.9
400万円～500万円	348,061	10.2	11.9	348,154	10.2	11.9	330,448	9.7	11.1
500万円～700万円	439,094	9.9	11.3	439,218	9.9	11.3	421,672	9.5	10.6
700万円～1,000万円	539,235	9.2	10.3	538,126	9.2	10.3	510,738	8.8	9.5
1,000万円以上	619,217	7.5	8.1	617,715	7.4	8.1	566,914	6.9	7.2
所得不詳	639,229	3.1	3.2	638,644	3.1	3.2	614,861	2.9	2.9
所得不詳	123,718	120,924	172,290

注) 1. 本表は、擬制世帯を含んで集計している。
2. 総数は、所得不詳を除いて集計している。

(5) 被保険者の年齢階級別所得の状況

表20－1は被保険者の年齢階級別所得状況を示したものである。この表によると、全世帯では1人当たり所得額及び所得を有する被保険者数の割合は総数で826千円、53.7%となっており、年齢階級別では、50歳から54歳が一人当たり所得額は1,183千円、所得を有する被保険者数の割合は64.7%と最も高くなっている。

次に、一般世帯と退職世帯をみると、一般世帯は1人当たり所得額が822千円、割合が52.7%と全世帯とほぼ同じ状況となっているが、退職世帯については、1人当たり所得額が885千円、割合が67.9%で、一般世帯と比べてそれぞれ63千円、15.2ポイント高くなっている。また、1人当たり年金収入額は、被用者年金に一定年数加入していることが資格要件である退職世帯が863千円で一般世帯の507千円より356千円高くなっており、最も所得の高い年齢階級は、一般世帯では50歳～54歳の1,194千円、退職世帯では65～69歳の1,300千円となっている。

表20－1 被保険者の年齢階級別所得状況（市町村）

年齢階級別	全 世 帯			一 般 世 帯			退 職 世 帯		
	1人当たり所得額	所得を有する被保険者数の割合	1人当たり年金収入額	1人当たり所得額	所得を有する被保険者数の割合	1人当たり年金収入額	1人当たり所得額	所得を有する被保険者数の割合	1人当たり年金収入額
	千円	%	千円	千円	%	千円	千円	%	千円
総 数	826	53.7	530	822	52.7	507	885	67.9	863
0歳～14歳	1	0.1	－	1	0.1	－	－	－	－
15歳～19歳	22	4.6	－	22	4.6	－	6	4.6	－
20歳～29歳	564	51.1	－	572	51.6	－	154	23.6	－
30歳～39歳	1,015	61.6	－	1,028	62.2	－	149	21.4	－
40歳～49歳	1,081	63.0	0	1,084	63.1	0	94	24.2	－
50歳～54歳	1,183	64.7	0	1,194	65.1	0	289	36.1	－
55歳～59歳	994	60.6	8	1,054	62.7	8	125	30.3	16
60歳～64歳	927	61.8	471	887	55.0	197	1,002	74.5	990
65歳～69歳	964	62.0	1,319	962	61.9	1,316	1,300	88.7	1,781
70歳～74歳	818	57.5	1,394	818	57.5	1,394	－	－	－

注）本表は、所得不詳を除いて集計している。

次に、表20－2で軽減世帯分についてみると、1人当たり所得額及び所得を有する被保険者数の割合は、2割軽減世帯で416千円、59.4%、5割軽減世帯で212千円、43.2%、7割軽減世帯で49千円、21.4%と軽減割合が大きくなるほど所得額も所得を有する被保険者の割合も低くなっている。また、年齢階級別にみると、所得を有する被保険者の割合が最も大きいのは、2割軽減世帯、5割軽減世帯では50歳～54歳、7割軽減世帯では65歳～69歳となっている。

また、65歳～69歳の1人当たり年金収入額を比較してみると、2割軽減世帯、5割軽減世帯、7割軽減世帯でそれぞれ1,205千円、1,007千円、700千円と軽減割合の大きい世帯ほど年金収入額は少なくなっており、7割軽減世帯の年金収入は2割軽減世帯の6割程度となっている。

表20－2 被保険者の年齢階級別所得状況（市町村・軽減世帯分）

年齢 階級別	軽減世帯総数			2割軽減世帯			5割軽減世帯			7割軽減世帯		
	1人当 り所得額	所得を有す る被保険者 数の割合	1人当 り年金収入額	1人当 り所得額	所得を有す る被保険者 数の割合	1人当 り年金収入額	1人当 り所得額	所得を有す る被保険者 数の割合	1人当 り年金収入額	1人当 り所得額	所得を有す る被保険者 数の割合	1人当 り年金収入額
	千円	%	千円	千円	%	千円	千円	%	千円	千円	%	千円
総 数	180	35.8	383	416	59.4	593	212	43.2	345	49	21.4	284
0歳～14歳	0	0.1	－	1	0.3	－	－	－	－	0	0.1	－
15歳～19歳	14	4.2	－	31	6.7	－	16	4.8	－	3	2.3	－
20歳～29歳	145	29.7	－	386	57.0	－	183	38.8	－	40	16.4	－
30歳～39歳	212	37.7	－	478	63.0	－	300	53.7	－	58	20.7	－
40歳～49歳	224	40.6	0	536	70.2	－	316	59.4	－	57	21.5	0
50歳～54歳	207	40.2	－	519	74.2	－	317	63.5	－	61	21.6	－
55歳～59歳	159	36.5	5	408	68.0	9	227	51.0	4	42	20.6	3
60歳～64歳	188	43.6	311	403	68.3	474	252	58.6	392	48	25.6	196
65歳～69歳	229	44.5	921	458	64.4	1,205	259	54.2	1,007	63	28.2	700
70歳～74歳	231	43.9	1,029	529	68.9	1,419	294	58.4	1,173	58	27.4	791

注）本表は、所得不詳を除いて集計している。

（6）世帯主の年齢階級別、1世帯当たり保険料（税）算定状況・賦課状況

表21は擬制世帯を除く全世帯について、世帯主の年齢階級別1世帯当たりの保険料（税）算定状況及び賦課状況（医療給付費分＋後期高齢者支援金分）を示したものである。この表によると、所得割額、均等割額はそれぞれ50歳～54歳、40歳～44歳をピークとして年齢が上がるに従い高くなり、その後低下する傾向がみられ、資産割額は年齢が上がるごとに高くなる傾向にある。次に賦課状況をみると、応益割額（均等割額＋平等割額）に占める軽減額の割合は年齢が上がるに従い低下する傾向がみられ、賦課限度額を超える額は40歳～44歳をピークとして年齢が上がるに従い高くなり、その後低下する傾向がみられる。1世帯当たり保険料（税）算定額が最も高いのは40歳～44歳で214,624円、保険料（税）調定額が最も高いのは65歳～69歳で169,568円となっている。

表21 世帯主の年齢階級別、1世帯当たり保険料（税）算定状況・賦課状況
（市町村・擬制世帯を除く）

	世帯主の 年齢階級	所得割額	資産割額	被保険者 均等割額	世帯別 平等割額	保険料(税) 算定額	保険料(税) 軽減額	減免等 による額	賦課限度額 を超える額	保険料(税) 調定額
計	計	円 107,619	円 5,832	円 56,073	円 23,083	円 192,607	円 18,719	円 1,936	円 19,458	円 152,471
	19歳以下	6,003	169	35,961	22,335	64,468	32,638	318	－	31,498
	20歳～24歳	31,327	40	40,693	21,199	93,260	23,551	1,728	504	67,459
	25歳～29歳	59,204	137	48,479	20,990	128,810	19,489	2,664	2,242	104,397
	30歳～34歳	90,845	768	58,253	21,695	171,560	20,741	2,546	16,323	131,929
	35歳～39歳	105,346	1,711	65,430	22,120	194,607	22,005	2,674	18,376	151,531
	40歳～44歳	120,814	2,459	69,447	21,904	214,624	22,645	2,524	30,837	158,598
	45歳～49歳	115,401	3,404	66,135	22,418	207,359	21,225	2,363	21,647	162,102
	50歳～54歳	125,825	5,086	60,440	22,870	214,221	19,236	2,316	27,704	164,943
	55歳～59歳	118,890	6,818	54,827	23,543	204,078	18,477	2,169	25,942	157,465
	60歳～64歳	112,960	7,729	52,705	23,901	197,295	17,198	1,964	21,459	156,650
	65歳～69歳	121,154	7,884	54,056	23,687	206,781	15,044	1,502	20,641	169,568
	70歳～74歳	95,450	7,610	53,312	23,346	179,718	19,498	1,400	13,628	145,168
医療 給 付 費 分	計	円 82,643	円 4,772	円 42,887	円 18,403	円 148,704	円 14,520	円 1,485	円 14,578	円 118,108
	19歳以下	4,597	136	27,576	17,815	50,125	25,415	249	－	24,454
	20歳～24歳	24,038	38	31,183	16,851	72,110	18,304	1,328	317	52,152
	25歳～29歳	45,548	114	37,255	16,661	99,579	15,132	2,042	1,688	80,708
	30歳～34歳	69,712	612	44,690	17,277	132,290	16,094	1,940	12,326	101,920
	35歳～39歳	80,593	1,416	50,056	17,628	149,694	17,059	2,048	13,535	117,042
	40歳～44歳	92,551	2,015	53,186	17,461	165,212	17,548	1,934	23,002	122,719
	45歳～49歳	88,453	2,792	50,520	17,887	159,653	16,450	1,815	15,980	125,398
	50歳～54歳	96,850	4,189	46,293	18,202	165,535	14,922	1,767	20,899	127,936
	55歳～59歳	91,242	5,585	41,861	18,773	157,461	14,321	1,670	19,438	122,019
	60歳～64歳	86,899	6,316	40,293	19,048	152,556	13,335	1,514	16,207	121,487
後 期 高 齢 者 支 援 金 分	計	円 24,976	円 1,060	円 13,186	円 4,680	円 43,903	円 4,198	円 451	円 4,880	円 34,363
	19歳以下	1,406	33	8,385	4,520	14,343	7,223	69	－	7,044
	20歳～24歳	7,289	2	9,510	4,348	21,149	5,247	400	187	15,307
	25歳～29歳	13,655	23	11,224	4,329	29,231	4,356	622	554	23,689
	30歳～34歳	21,134	156	13,563	4,418	39,270	4,646	606	3,998	30,010
	35歳～39歳	24,753	295	15,373	4,492	44,913	4,946	626	4,842	34,490
	40歳～44歳	28,263	444	16,261	4,443	49,412	5,098	590	7,835	35,879
	45歳～49歳	26,948	612	15,615	4,531	47,706	4,775	548	5,668	36,705
	50歳～54歳	28,974	898	14,147	4,667	48,686	4,314	550	6,805	37,007
	55歳～59歳	27,648	1,233	12,965	4,770	46,617	4,156	499	6,504	35,446
	60歳～64歳	26,061	1,413	12,412	4,853	44,739	3,862	450	5,252	35,163
	65歳～69歳	28,203	1,433	12,747	4,778	47,162	3,363	348	5,214	38,225
	70歳～74歳	22,055	1,391	12,553	4,725	40,724	4,371	328	3,393	32,619

(7) 保険料（税）の収納状況

表22は市町村国保の平成22年度国民健康保険料（税）の収納率を世帯主の年齢階級別に示したものである。これによると、平成22年度の全体の収納率は89.8%となっている。また、世帯主の年齢階級別にみると、世帯主の年齢が上がるほど収納率も上がっており、収納率が最も高い65歳～74歳の97.0%と最も低い25歳未満の62.4%では、34.6ポイントの差となっている。また、25歳以上の年齢階級では所得が高いほど収納率が高い傾向にある。

表22 国民健康保険料（税）の収納率
（平成22年度 市町村国保）

<世帯の所得階級別、世帯主の年齢階級別>

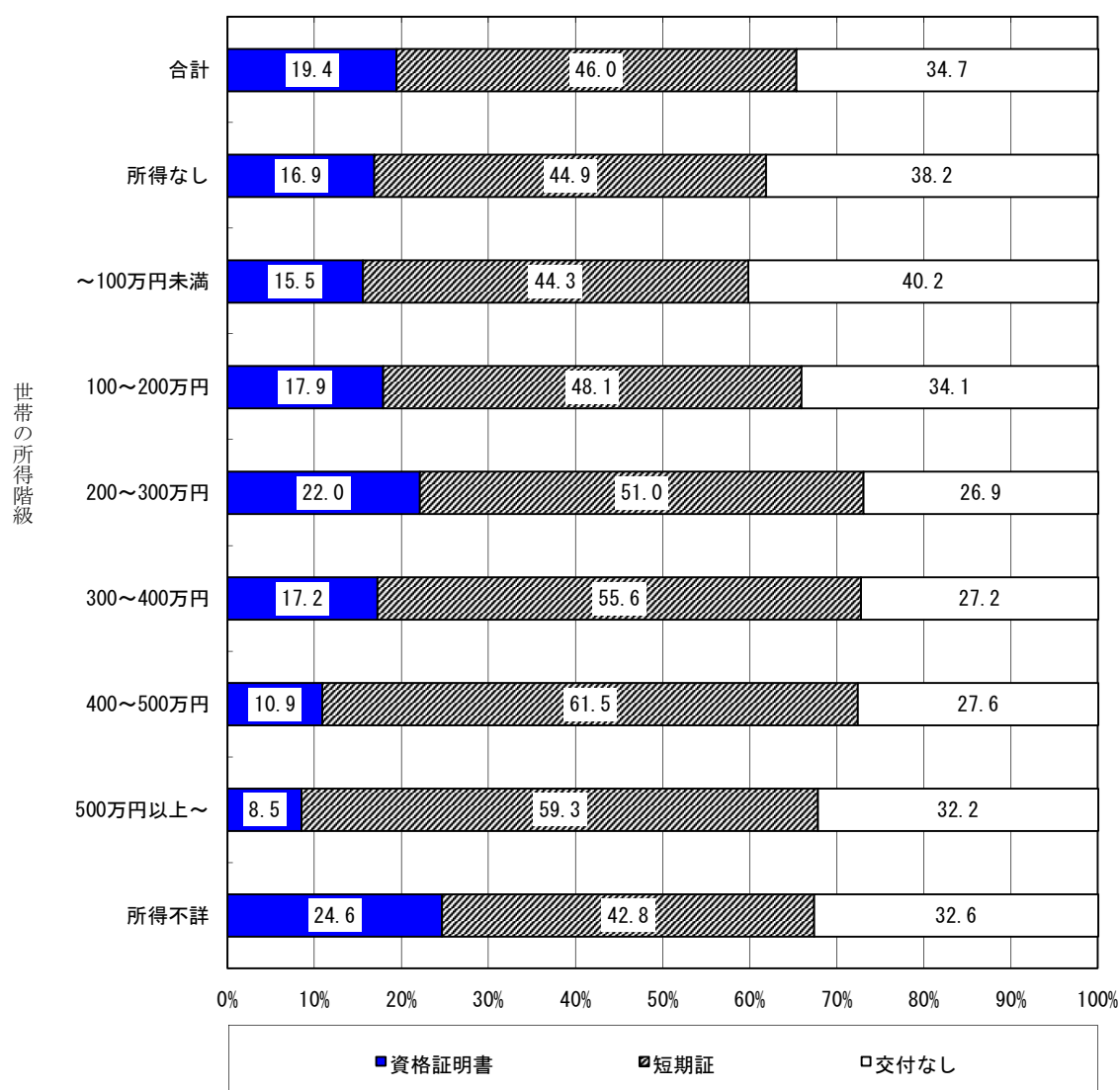
所得階級	年齢階級						
	合計	25歳未満	25歳～34歳	35歳～44歳	45歳～54歳	55歳～64歳	65歳～74歳
	%	%	%	%	%	%	%
合計	89.8	62.4	72.6	78.8	81.4	90.0	97.0
所得なし	83.5	68.3	65.7	67.0	75.0	88.3	94.6
～30万円未満	85.7	40.8	57.7	74.7	76.3	88.7	95.3
30万円以上～50万円	86.9	73.5	69.3	71.1	77.4	89.2	96.1
50万円～100万円	89.6	61.6	65.9	77.0	79.5	88.5	95.8
100万円～200万円	90.5	61.0	70.3	73.8	75.8	89.3	97.3
200万円～300万円	89.8	61.2	76.9	77.6	79.4	89.3	97.6
300万円～500万円	92.9	78.2	87.0	87.2	86.3	91.9	98.1
500万円～	96.8	84.3	97.6	94.8	94.6	97.1	98.2
所得不詳	71.3	50.5	56.4	65.9	65.6	71.6	88.4

- (注) 1. 本表は平成23年9月末現在の国保世帯における平成22年度保険料収納率を集計したものである。
2. 世帯主の年齢は平成23年9月30日現在、世帯の所得は平成22年のもの。
3. 本表は擬制世帯を除いて集計している。
4. 本表は被調査世帯のうち、前年度1年間継続して当該保険者の世帯であった世帯について集計しているため、国民健康保険事業年報における収納率の算出方法とは異なっている。

図5は前年度末現在で前年度保険料を納付しなかった世帯のうち、当年度9月末時点で短期被保険者証等を交付されている世帯の割合を世帯の所得階級別に示したものである。

これによると、資格証明書の交付割合が最も高いのは所得階級200万円から300万円、短期被保険者証の交付割合が最も高いのは400万円から500万円となっている（所得不詳を除く）。所得が300万円未満では所得が低い階級ほど短期被保険者証及び資格証明書の交付されている世帯の割合は低い傾向にある。一方、高所得層では交付割合が低くなっており、前年度末から調査時点までの追納の影響が考えられる。

図5 前年度保険料を納付しなかった世帯における短期被保険者証等交付割合



- 注) 1. 「前年度保険料を納付しなかった世帯」とは、前年度1年間継続して当該保険者の世帯であった平成23年度9月末現在の国保世帯のうち、平成22年度現年度分調定額に対する平成22年度中の収納額が0である世帯である。
2. 「資格証明書」、「短期証」は、注1の世帯のうち、資格証明書、短期被保険者証が交付されている世帯の割合であり、過年度における滞納世帯への交付も含まれる。また、交付状況は世帯主に対して交付されている状況に応じて集計したものである。（世帯主に資格証明書が交付され、当該世帯の高校生以下の世帯員に短期被保険者証が交付されている場合、資格証明書として集計。）
3. 擬制世帯を除いて集計している。

2 組合員票編（国民健康保険組合）

（1）保険料算定状況・賦課状況

表23は国保組合の保険料の算定額及び調定額（国保被保険者でない組合員の世帯を除く）を示したものである。この表によると、1組合員当たり保険料調定額（基礎賦課額＋後期高齢者支援金賦課額）は288,875円であり、1被保険者当たり保険料調定額は136,006円となっている。次に表24で組合員の年齢階級別の1組合員当たり調定額をみると最も高いのは45歳～49歳の345,701円となっている。また、表25－1及び25－2で組合の業種別にみると1組合員当たり調定額は全国土木で509,562円と高く、次いで建設関係268,624円、医師259,361円、1被保険者当たり調定額は全国土木で217,781円、次いで医師147,021円、薬剤師146,949円となっている。なお、全国土木の保険料調定額には事業主負担分が含まれていることに注意が必要である。

表23 保険料算定状況・賦課状況
（国保組合・基礎賦課額＋後期高齢者支援金賦課額）

	1 組合員当たり			1 被保険者当たり		
	算定額	減免額	調定額	算定額	減免額	調定額
	円	円	円	円	円	円
計	289,811	935	288,875	136,446	440	136,006
基礎賦課額	231,652	760	230,892	109,064	358	108,707
後期高齢者支援金賦課額	58,159	176	57,983	27,382	83	27,299

注）本表は、国保被保険者ではない組合員の世帯を除いて集計している。

表24 組合員の年齢階級別、1組合員当たり保険料算定状況・賦課状況
（国保組合・基礎賦課額＋後期高齢者支援金賦課額）

組合員の 年齢階級	計			基礎賦課額			後期高齢者支援金賦課額		
	算定額	減免額	調定額	算定額	減免額	調定額	算定額	減免額	調定額
	円	円	円	円	円	円	円	円	円
計	289,811	935	288,875	231,652	760	230,892	58,159	176	57,983
19歳以下	113,327	－	113,327	86,326	－	86,326	27,001	－	27,001
20歳～24歳	142,082	97	141,985	109,329	73	109,256	32,753	24	32,729
25歳～29歳	189,892	60	189,833	150,025	46	149,979	39,867	13	39,854
30歳～34歳	232,999	834	232,165	184,581	664	183,917	48,418	170	48,248
35歳～39歳	284,389	1,333	283,056	224,768	1,029	223,739	59,621	304	59,317
40歳～44歳	332,297	1,278	331,019	264,666	1,008	263,658	67,632	270	67,361
45歳～49歳	346,398	698	345,701	276,420	563	275,857	69,978	134	69,844
50歳～54歳	339,881	1,049	338,832	271,687	921	270,766	68,194	128	68,066
55歳～59歳	346,435	1,111	345,325	279,860	875	278,984	66,576	235	66,341
60歳～64歳	295,468	1,000	294,467	238,751	848	237,903	56,716	152	56,564
65歳～69歳	275,523	1,192	274,330	222,528	968	221,560	52,995	225	52,770
70歳～74歳	265,734	859	264,875	214,683	771	213,912	51,051	88	50,963

注）本表は、国保被保険者ではない組合員の世帯を除いて集計している。

表25－1 業種別、1組合員当たり保険料算定状況・賦課状況
(国保組合・基礎賦課額＋後期高齢者支援金賦課額)

業種	計			基 礎 賦 課 額			後期高齢者支援金賦課額		
	算定額	減免額	調定額	算定額	減免額	調定額	算定額	減免額	調定額
	円	円	円	円	円	円	円	円	円
計	289,811	935	288,875	231,652	760	230,892	58,159	176	57,983
医 師	260,226	865	259,361	206,076	710	205,366	54,150	154	53,996
歯 科 医 師	237,275	1,933	235,342	181,933	1,639	180,294	55,342	294	55,048
薬 剤 師	243,814	0	243,814	201,574	0	201,574	42,240	0	42,240
一 般 業 種	234,174	0	234,174	182,156	0	182,156	52,018	0	52,018
建 設 関 係	269,773	1,150	268,624	216,966	916	216,050	52,807	234	52,574
全 国 土 木	510,065	504	509,562	415,580	410	415,170	94,485	93	94,392

注) 本表は、国保被保険者ではない組合員の世帯を除いて集計している。

表25－2 業種別、1被保険者当たり保険料算定状況・賦課状況
(国保組合・基礎賦課額＋後期高齢者支援金賦課額)

業種	計			基 礎 賦 課 額			後期高齢者支援金賦課額		
	算定額	減免額	調定額	算定額	減免額	調定額	算定額	減免額	調定額
	円	円	円	円	円	円	円	円	円
計	136,446	440	136,006	109,064	358	108,707	27,382	83	27,299
医 師	147,512	490	147,021	116,816	403	116,413	30,695	88	30,608
歯 科 医 師	132,864	1,082	131,782	101,875	918	100,957	30,989	164	30,825
薬 剤 師	146,949	0	146,949	121,491	0	121,491	25,459	0	25,459
一 般 業 種	121,788	0	121,788	94,735	0	94,735	27,053	0	27,053
建 設 関 係	116,902	498	116,404	94,019	397	93,622	22,883	101	22,782
全 国 土 木	217,997	215	217,781	177,615	175	177,439	40,382	40	40,342

注) 本表は、国保被保険者ではない組合員の世帯を除いて集計している。

Ⅲ 統計表（保険者票）

第1表－1 都道府県別、保険者数、年齢階級別被保険者等数、所得

都道府県別	保険者数	年齢階級別被保険者数								
		総数	0歳 ～ 4歳	5歳 ～ 9歳	10歳 ～ 14歳	15歳 ～ 19歳	20歳 ～ 24歳	25歳 ～ 29歳	30歳 ～ 34歳	35歳 ～ 39歳
全 国	1,720	35,617,407	897,706	991,850	1,128,622	1,220,235	1,367,442	1,558,500	1,716,049	2,043,307
北 海 道	157	1,497,626	35,356	39,554	44,652	50,052	52,929	59,734	67,275	78,719
青 森 県	40	452,744	10,361	12,840	15,995	18,157	14,791	16,960	19,425	21,959
岩 手 県	33	374,303	7,225	8,674	11,070	12,838	11,700	12,870	14,506	16,523
宮 城 県	35	644,705	16,182	18,114	20,927	22,781	25,849	31,194	33,234	34,830
秋 田 県	25	293,279	4,666	5,794	7,335	8,779	7,952	8,604	10,450	11,787
山 形 県	32	303,680	6,101	7,261	8,652	10,275	9,696	10,585	12,040	12,587
福 島 県	59	565,566	13,249	16,161	19,028	21,654	20,262	22,455	24,315	26,672
茨 城 県	44	922,297	25,402	29,324	33,522	35,481	36,945	41,982	46,043	53,864
栃 木 県	27	596,795	15,542	18,077	20,333	21,815	22,932	25,404	28,863	34,096
群 馬 県	35	607,987	16,394	18,885	21,495	22,785	22,863	24,690	28,278	34,930
埼 玉 県	64	2,104,116	52,953	57,799	64,799	70,829	84,038	97,089	106,518	132,137
千 葉 県	54	1,844,171	46,461	50,108	54,996	60,216	71,993	85,317	92,661	112,145
東 京 都	62	3,817,472	92,914	96,618	107,215	120,538	184,316	236,836	249,754	276,865
神 奈 川 県	33	2,454,608	60,878	66,353	73,292	79,288	99,215	116,897	129,307	157,513
新 潟 県	30	600,597	11,153	12,860	15,892	18,273	19,287	21,627	23,871	26,751
富 山 県	15	249,469	4,376	5,175	6,141	6,293	6,471	7,385	8,884	11,418
石 川 県	19	290,573	6,399	7,398	8,954	9,606	9,716	9,812	11,839	15,166
福 井 県	17	190,135	4,475	5,233	6,095	6,451	6,094	6,490	7,350	8,908
山 梨 県	27	258,183	6,421	7,893	9,547	10,628	10,053	9,452	10,695	13,876
長 野 県	77	571,045	13,696	15,919	18,039	19,243	18,963	20,130	23,787	29,318
岐 阜 県	42	588,553	15,513	18,170	20,217	20,826	21,134	22,272	26,130	31,805
静 岡 県	35	1,068,640	26,556	29,798	32,860	35,062	36,666	39,960	45,268	56,216
愛 知 県	54	1,943,285	52,265	57,897	65,793	67,270	73,907	84,724	92,584	115,200
三 重 県	29	476,880	10,923	12,408	14,350	15,202	16,125	17,412	18,899	23,204
滋 賀 県	19	331,473	8,881	9,802	11,225	10,864	12,129	13,513	15,222	18,547
京 都 府	26	676,147	16,558	18,355	20,525	22,087	26,426	29,537	32,378	40,173
大 阪 府	43	2,591,263	71,706	78,480	91,310	95,311	108,463	118,662	128,490	165,777
兵 庫 県	41	1,462,404	35,312	39,004	45,482	48,079	54,174	59,239	65,813	82,331
奈 良 県	39	382,550	9,232	10,409	12,016	12,835	13,921	14,761	16,574	20,767
和 歌 山 県	30	323,619	8,151	9,625	11,795	12,157	11,153	11,418	13,243	16,898
鳥 取 県	19	152,550	3,611	3,949	4,349	4,763	4,916	5,782	6,392	7,236
島 根 県	20	168,420	2,933	3,393	3,873	4,472	4,494	4,906	5,706	6,731
岡 山 県	27	476,510	11,318	12,180	13,668	14,030	16,584	18,435	19,786	24,376
広 島 県	23	703,475	16,518	17,727	19,618	21,246	24,144	26,626	29,543	36,700
山 口 県	19	374,653	8,053	8,749	9,807	10,343	10,074	11,555	13,283	16,511
徳 島 県	24	192,546	3,983	4,802	5,616	6,195	6,051	6,707	7,786	9,377
香 川 県	17	251,250	5,946	6,698	7,450	7,369	7,542	8,764	10,436	13,132
愛 媛 県	20	404,234	9,536	10,905	12,447	13,347	12,682	13,882	16,213	19,827
高 知 県	34	220,892	4,720	5,568	6,585	7,714	6,577	7,447	8,672	10,976
福 岡 県	60	1,338,298	38,979	40,864	45,052	47,869	56,856	62,955	67,354	75,460
佐 賀 県	20	226,932	6,308	7,036	8,649	9,023	7,701	8,522	9,557	10,557
長 崎 県	21	427,062	11,133	12,117	14,789	16,750	14,802	15,306	16,729	19,552
熊 本 県	45	538,929	14,725	16,497	18,824	20,807	19,318	21,619	23,761	25,719
大 分 県	18	314,956	7,407	7,882	8,911	10,241	11,461	11,013	12,700	14,164
宮 崎 県	26	352,077	10,306	10,907	12,843	14,001	11,617	12,833	15,168	16,991
鹿 児 島 県	43	480,136	13,179	14,142	15,441	16,910	15,798	17,823	19,832	21,399
沖 縄 県	41	510,322	23,750	24,446	27,148	29,480	26,662	27,314	29,435	33,617

(旧ただし書き方式による課税標準額) の状況 ー市町村・総数ー

(平成23年度)

年齢階級別被保険者数							旧ただし書き 方式による 課税標準額 (平成22年)	被保険者 1 当たり額	旧ただし書き方式 による課税標準額 (再掲)介護保険 第2号被保険者分
40歳 ～ 44歳	45歳 ～ 49歳	50歳 ～ 54歳	55歳 ～ 59歳	60歳 ～ 64歳	65歳 ～ 69歳	70歳 ～ 74歳			
人	人	人	人	人	人	人	千円	千円	千円
2,034,729	1,742,943	1,813,574	2,545,447	5,387,709	5,608,774	5,560,520	22,383,476,684	628	10,746,627,970
77,877	73,732	80,978	117,111	224,566	242,030	253,061	808,518,712	540	425,044,974
23,933	24,097	30,352	43,574	73,240	63,059	64,001	197,449,759	436	112,950,768
17,179	17,602	22,509	35,200	62,901	60,106	63,400	159,416,813	426	83,463,895
33,449	30,401	36,107	54,629	99,529	93,203	94,276	309,789,219	481	148,147,054
12,046	12,414	17,749	28,592	54,606	49,473	53,032	122,271,879	417	64,803,731
12,580	13,181	17,826	28,401	54,502	48,553	51,440	147,291,268	485	78,950,774
26,221	26,269	34,345	52,343	95,126	82,875	84,591	262,867,845	465	136,647,621
52,731	43,908	48,859	74,169	141,537	134,438	124,092	561,755,396	609	289,326,660
32,906	28,100	32,213	49,249	97,303	88,615	81,347	385,991,119	647	194,785,164
33,927	27,887	30,352	46,191	96,156	95,401	87,753	354,877,007	584	180,964,267
131,169	101,772	95,178	135,407	306,266	350,039	318,123	1,512,307,112	719	710,638,270
112,444	89,825	87,172	123,307	271,510	303,774	282,242	1,327,648,043	720	615,323,097
281,354	236,439	208,866	239,938	469,495	505,832	510,492	3,508,911,319	919	1,742,141,584
161,486	129,803	117,163	150,710	337,099	393,003	382,601	2,101,464,033	856	980,497,543
27,067	24,723	29,766	48,584	106,591	105,363	108,789	310,709,799	517	155,143,002
10,864	9,279	10,000	16,296	47,262	50,660	48,965	144,827,520	581	64,331,431
14,341	12,274	14,129	20,534	51,318	51,869	47,218	166,135,704	572	80,756,847
8,988	7,919	9,379	13,814	33,533	32,873	32,533	109,620,057	577	53,478,356
14,923	13,585	14,471	20,357	39,300	39,137	37,845	149,763,724	580	79,249,029
29,333	25,564	27,895	40,938	90,755	99,472	97,993	313,656,440	549	149,814,538
31,037	26,281	27,957	40,270	93,393	98,339	95,209	375,507,150	638	183,747,943
56,305	47,857	53,136	77,690	170,923	182,217	178,126	749,661,147	702	363,522,837
115,336	94,080	89,146	119,331	289,201	321,275	305,276	1,493,550,650	769	692,027,522
23,726	21,546	22,459	32,654	78,722	85,674	83,576	289,923,244	608	133,974,666
17,183	13,916	14,321	21,942	53,232	57,605	53,091	195,025,236	588	85,969,773
38,470	31,852	30,848	42,230	104,553	112,040	110,115	359,097,578	531	159,122,435
168,126	135,433	122,048	158,482	356,100	396,699	396,176	1,374,818,815	531	623,926,957
80,879	68,258	68,552	95,459	225,677	250,370	243,775	841,209,270	575	363,285,355
20,895	17,595	17,852	26,417	60,985	65,327	62,964	209,773,408	548	92,234,564
17,585	16,208	17,187	24,826	53,015	50,809	49,549	148,675,022	459	74,632,441
6,678	6,166	7,905	13,036	26,669	25,130	25,968	68,729,639	451	33,120,328
6,424	6,014	7,855	13,599	32,711	31,804	33,505	85,862,398	510	41,655,064
22,995	18,657	20,573	30,455	77,444	89,585	86,424	243,885,695	512	103,716,505
35,187	28,452	30,287	46,177	130,717	115,276	125,257	415,945,248	591	176,208,947
16,044	13,588	15,945	26,382	66,591	73,399	74,329	193,062,730	515	81,111,624
9,332	8,608	10,300	16,121	34,443	30,692	32,533	78,850,946	410	37,575,136
11,823	10,053	11,225	17,836	44,681	44,409	43,886	132,617,460	528	61,297,416
19,182	17,336	20,822	32,308	69,645	67,124	68,978	192,321,864	476	90,521,121
10,529	10,101	12,496	18,652	38,686	36,088	36,081	98,515,010	446	50,860,713
71,658	61,721	68,728	98,967	200,886	196,601	204,348	653,085,798	488	304,580,382
10,886	10,788	13,441	19,698	35,126	33,398	36,242	116,509,708	513	62,375,828
20,190	20,790	26,767	38,339	67,672	63,324	68,802	184,773,296	433	96,475,190
25,302	26,353	33,308	49,013	83,671	77,595	82,417	254,452,586	472	141,100,517
13,921	12,811	16,352	24,816	52,637	53,950	56,690	134,552,909	427	63,745,045
16,146	16,058	21,817	32,089	56,175	49,886	55,240	163,708,771	465	93,952,324
21,073	22,275	29,409	45,004	75,732	70,876	81,243	191,855,343	400	96,875,691
32,999	31,372	37,529	44,310	55,827	39,507	46,926	182,232,995	357	92,553,041

第1表－2 都道府県別、保険者数、年齢階級別被保険者等数、所得

都道府県別	保険者数	年齢階級別被保険者数							
		総数	0歳 ～ 4歳	5歳 ～ 9歳	10歳 ～ 14歳	15歳 ～ 19歳	20歳 ～ 24歳	25歳 ～ 29歳	30歳 ～ 34歳
全 国	1,720	33,450,945	896,254	989,653	1,124,224	1,207,737	1,341,415	1,531,496	1,683,982
北海道	157	1,411,669	35,318	39,507	44,521	49,630	52,117	58,724	65,938
青森	40	425,982	10,352	12,822	15,960	18,030	14,550	16,730	19,145
岩手	33	347,094	7,207	8,631	10,997	12,690	11,442	12,579	14,104
宮城	35	612,259	16,162	18,072	20,862	22,595	25,518	30,842	32,794
秋田	25	269,137	4,649	5,769	7,286	8,664	7,796	8,377	10,132
山形	32	278,347	6,088	7,243	8,585	10,171	9,522	10,432	11,790
福島	59	524,769	13,214	16,108	18,936	21,429	19,902	22,051	23,814
茨城	44	870,526	25,373	29,267	33,410	35,165	36,314	41,312	45,350
栃木	27	557,204	15,514	18,014	20,244	21,594	22,500	24,979	28,267
群馬	35	570,295	16,372	18,843	21,421	22,586	22,444	24,280	27,742
埼玉	64	1,987,342	52,912	57,709	64,556	70,054	82,391	95,517	104,959
千葉	54	1,750,229	46,402	50,032	54,793	59,594	70,594	83,999	91,310
東京	62	3,664,503	92,816	96,439	106,827	119,167	181,306	234,329	247,520
神奈川	33	2,332,496	60,806	66,228	73,026	78,380	97,055	114,825	127,223
新潟	30	556,406	11,123	12,809	15,823	18,099	18,974	21,356	23,493
富山	15	220,991	4,359	5,150	6,113	6,180	6,321	7,196	8,593
石川	19	265,207	6,385	7,386	8,915	9,532	9,613	9,706	11,669
福井	17	170,858	4,454	5,198	6,051	6,368	5,919	6,346	7,150
山梨	27	246,566	6,419	7,880	9,513	10,548	9,913	9,296	10,538
長野	77	519,363	13,660	15,847	17,902	18,878	18,344	19,563	23,194
岐阜	42	551,774	15,485	18,126	20,160	20,667	20,822	21,978	25,717
静岡	35	993,007	26,521	29,731	32,721	34,685	35,991	39,407	44,623
愛知	54	1,820,255	52,177	57,771	65,525	66,661	72,669	83,382	90,842
三重	29	439,996	10,900	12,370	14,293	15,050	15,831	17,106	18,395
滋賀	19	302,028	8,864	9,773	11,173	10,723	11,780	13,200	14,830
京都	26	634,444	16,523	18,314	20,435	21,875	25,816	28,758	31,564
大阪	43	2,459,854	71,610	78,357	91,012	94,466	106,362	116,370	125,738
兵庫	41	1,368,388	35,255	38,920	45,325	47,598	52,931	57,766	64,082
奈良	39	359,912	9,215	10,396	11,974	12,722	13,580	14,380	16,117
和歌山	30	301,724	8,126	9,605	11,755	12,055	10,884	11,086	12,793
鳥取	19	139,852	3,605	3,940	4,328	4,728	4,821	5,667	6,219
島根	20	150,855	2,920	3,371	3,856	4,407	4,395	4,766	5,543
岡山	27	439,145	11,293	12,140	13,605	13,880	16,339	18,079	19,266
広島	23	646,628	16,491	17,683	19,522	21,007	23,632	26,012	28,661
山口	19	341,202	8,017	8,720	9,742	10,188	9,817	11,227	12,787
徳島	24	176,450	3,966	4,781	5,595	6,137	5,913	6,549	7,520
香川	17	228,009	5,933	6,681	7,411	7,287	7,365	8,520	10,092
愛媛	20	374,750	9,522	10,885	12,415	13,228	12,411	13,607	15,849
高知	34	202,915	4,708	5,550	6,541	7,603	6,396	7,198	8,374
福岡	60	1,259,541	38,904	40,791	44,916	47,431	55,833	61,684	65,740
佐賀	20	212,822	6,298	7,019	8,611	8,944	7,566	8,400	9,366
長崎	21	396,250	11,114	12,091	14,725	16,540	14,446	14,916	16,254
熊本	45	505,789	14,693	16,460	18,752	20,624	19,043	21,257	23,265
大分	18	292,005	7,380	7,852	8,868	10,131	11,296	10,790	12,354
宮崎	26	328,384	10,286	10,885	12,806	13,877	11,431	12,619	14,845
鹿児島	43	452,562	13,161	14,108	15,371	16,725	15,521	17,542	19,447
沖縄	41	491,161	23,702	24,379	27,046	29,144	25,989	26,791	28,974

(旧ただし書き方式による課税標準額)の状況 ―市町村・一般被保険者分―

(平成23年度)

年齢階級別被保険者数								旧ただし書き 方式による 課税標準額 (平成22年)	被保険者 1 当たり額
35歳 ～ 39歳	40歳 ～ 44歳	45歳 ～ 49歳	50歳 ～ 54歳	55歳 ～ 59歳	60歳 ～ 64歳	65歳 ～ 69歳	70歳 ～ 74歳		
人	人	人	人	人	人	人	人	千円	千円
2,024,029	2,031,019	1,738,981	1,792,560	2,384,912	3,561,379	5,582,784	5,560,520	20,847,700,382	623
77,904	77,740	73,554	80,196	110,414	152,132	240,913	253,061	764,230,095	541
21,783	23,904	24,061	30,084	41,491	50,236	62,833	64,001	184,251,672	433
16,247	17,129	17,559	22,277	33,255	39,681	59,896	63,400	146,378,664	422
34,525	33,393	30,356	35,816	52,106	72,094	92,848	94,276	289,981,774	474
11,570	11,993	12,383	17,561	26,965	33,655	49,305	53,032	111,765,885	415
12,436	12,549	13,156	17,646	26,979	32,020	48,290	51,440	134,580,125	483
26,343	26,142	26,209	33,993	49,540	60,112	82,385	84,591	242,619,015	462
53,459	52,632	43,817	48,315	70,086	98,270	133,664	124,092	525,273,200	603
33,756	32,838	28,037	31,796	46,249	63,914	88,155	81,347	357,792,917	642
34,646	33,857	27,819	30,042	43,590	63,957	94,943	87,753	330,575,807	580
131,258	131,019	101,504	93,939	126,221	208,919	348,261	318,123	1,413,872,648	711
111,356	112,277	89,606	86,184	116,198	192,974	302,668	282,242	1,245,853,251	712
275,733	281,059	235,988	207,142	230,519	341,499	503,667	510,492	3,336,930,924	911
156,390	161,274	129,502	115,673	141,260	235,952	392,301	382,601	1,972,043,836	845
26,475	27,025	24,663	29,506	46,409	67,235	104,627	108,789	286,202,399	514
11,219	10,819	9,249	9,844	14,696	22,059	50,228	48,965	128,625,750	582
15,022	14,317	12,254	13,975	19,000	28,728	51,487	47,218	150,429,441	567
8,779	8,953	7,890	9,246	12,730	16,626	32,615	32,533	97,962,218	573
13,805	14,909	13,562	14,368	19,491	29,533	38,946	37,845	141,649,974	574
28,983	29,249	25,461	27,483	37,740	46,286	98,780	97,993	282,322,138	544
31,568	30,994	26,225	27,565	37,188	62,052	98,018	95,209	348,797,272	632
55,807	56,212	47,748	52,395	72,340	105,498	181,202	178,126	691,475,207	696
114,133	115,125	93,823	87,791	108,705	186,596	319,779	305,276	1,388,182,218	763
22,940	23,678	21,488	22,074	29,483	47,553	85,259	83,576	264,852,914	602
18,331	17,153	13,876	14,069	19,486	28,497	57,182	53,091	174,474,289	578
39,642	38,401	31,790	30,412	39,153	70,034	111,612	110,115	331,764,176	523
164,078	167,779	135,126	120,577	148,714	248,161	395,328	396,176	1,283,809,428	522
81,383	80,710	68,094	67,553	87,913	147,645	249,438	243,775	775,486,094	567
20,511	20,844	17,565	17,603	24,221	42,725	65,095	62,964	193,743,605	538
16,618	17,543	16,165	16,923	22,732	35,333	50,557	49,549	136,371,086	452
7,102	6,655	6,158	7,831	12,144	15,737	24,949	25,968	63,098,101	451
6,632	6,405	6,002	7,754	12,597	17,057	31,645	33,505	75,780,393	502
24,009	22,924	18,610	20,351	27,882	45,157	89,186	86,424	221,613,215	505
36,101	35,089	28,386	29,864	41,864	82,395	114,664	125,257	380,090,297	588
16,220	16,000	13,549	15,649	23,485	38,467	73,005	74,329	174,101,288	510
9,159	9,297	8,591	10,186	14,953	20,753	30,517	32,533	70,520,603	400
12,873	11,772	10,023	11,051	16,210	24,711	44,194	43,886	119,021,688	522
19,597	19,138	17,304	20,572	29,981	44,572	66,691	68,978	175,290,649	468
10,750	10,488	10,076	12,339	17,479	23,578	35,754	36,081	89,152,702	439
74,580	71,536	61,590	68,012	92,923	135,623	195,630	204,348	605,856,977	481
10,434	10,860	10,775	13,333	18,748	23,045	33,181	36,242	108,318,331	509
19,260	20,133	20,753	26,419	35,893	41,853	63,051	68,802	168,648,816	426
25,393	25,244	26,306	33,026	46,663	55,653	76,993	82,417	237,634,573	470
13,953	13,884	12,768	16,153	23,045	33,154	53,687	56,690	122,705,301	420
16,751	16,110	16,019	21,633	30,480	35,879	49,523	55,240	152,737,253	465
21,207	21,038	22,234	29,104	42,643	52,699	70,519	81,243	179,251,087	396
33,308	32,929	31,307	37,235	43,048	41,070	39,313	46,926	171,581,086	349

第1表－3 都道府県別、保険者数、年齢階級別被保険者等数、所得

都道府県別	保険者数	年齢階級別被保険者数							
		総数	0歳 ～ 4歳	5歳 ～ 9歳	10歳 ～ 14歳	15歳 ～ 19歳	20歳 ～ 24歳	25歳 ～ 29歳	30歳 ～ 34歳
全 国	1,720	2,166,462	1,452	2,197	4,398	12,498	26,027	27,004	32,067
北海道	157	85,957	38	47	131	422	812	1,010	1,337
青森	40	26,762	9	18	35	127	241	230	280
岩手	33	27,209	18	43	73	148	258	291	402
宮城	35	32,446	20	42	65	186	331	352	440
秋田	25	24,142	17	25	49	115	156	227	318
山形	32	25,333	13	18	67	104	174	153	250
福島	59	40,797	35	53	92	225	360	404	501
茨城	44	51,771	29	57	112	316	631	670	693
栃木	27	39,591	28	63	89	221	432	425	596
群馬	35	37,692	22	42	74	199	419	410	536
埼玉	64	116,774	41	90	243	775	1,647	1,572	1,559
千葉	54	93,942	59	76	203	622	1,399	1,318	1,351
東京	62	152,969	98	179	388	1,371	3,010	2,507	2,234
神奈川	33	122,112	72	125	266	908	2,160	2,072	2,084
新潟	30	44,191	30	51	69	174	313	271	378
富山	15	28,478	17	25	28	113	150	189	291
石川	19	25,366	14	12	39	74	103	106	170
福井	17	19,277	21	35	44	83	175	144	200
山梨	27	11,617	2	13	34	80	140	156	157
長野	77	51,682	36	72	137	365	619	567	593
岐阜	42	36,779	28	44	57	159	312	294	413
静岡	35	75,633	35	67	139	377	675	553	645
愛知	54	123,030	88	126	268	609	1,238	1,342	1,742
三重	29	36,884	23	38	57	152	294	306	504
滋賀	19	29,445	17	29	52	141	349	313	392
京都	26	41,703	35	41	90	212	610	779	814
大阪	43	131,409	96	123	298	845	2,101	2,292	2,752
兵庫	41	94,016	57	84	157	481	1,243	1,473	1,731
奈良	39	22,638	17	13	42	113	341	381	457
和歌山	30	21,895	25	20	40	102	269	332	450
鳥取	19	12,698	6	9	21	35	95	115	173
島根	20	17,565	13	22	17	65	99	140	163
岡山	27	37,365	25	40	63	150	245	356	520
広島	23	56,847	27	44	96	239	512	614	882
山口	19	33,451	36	29	65	155	257	328	496
徳島	24	16,096	17	21	21	58	138	158	266
香川	17	23,241	13	17	39	82	177	244	344
愛媛	20	29,484	14	20	32	119	271	275	364
高知	34	17,977	12	18	44	111	181	249	298
福岡	60	78,757	75	73	136	438	1,023	1,271	1,614
佐賀	20	14,110	10	17	38	79	135	122	191
長崎	21	30,812	19	26	64	210	356	390	475
熊本	45	33,140	32	37	72	183	275	362	496
大分	18	22,951	27	30	43	110	165	223	346
宮崎	26	23,693	20	22	37	124	186	214	323
鹿児島	43	27,574	18	34	70	185	277	281	385
沖縄	41	19,161	48	67	102	336	673	523	461

(旧ただし書き方式による課税標準額)の状況 ―市町村・退職被保険者等分―

(平成23年度)

年齢階級別被保険者数							旧ただし書き 方式による 課税標準額 (平成22年)	被保険者 1 当たり額
35歳 ～ 39歳	40歳 ～ 44歳	45歳 ～ 49歳	50歳 ～ 54歳	55歳 ～ 59歳	60歳 ～ 64歳	65歳		
人	人	人	人	人	人	人	千円	千円
19,278	3,710	3,962	21,014	160,535	1,826,330	25,990	1,535,776,302	709
815	137	178	782	6,697	72,434	1,117	44,288,617	515
176	29	36	268	2,083	23,004	226	13,198,087	493
276	50	43	232	1,945	23,220	210	13,038,149	479
305	56	45	291	2,523	27,435	355	19,807,445	610
217	53	31	188	1,627	20,951	168	10,505,994	435
151	31	25	180	1,422	22,482	263	12,711,143	502
329	79	60	352	2,803	35,014	490	20,248,830	496
405	99	91	544	4,083	43,267	774	36,482,196	705
340	68	63	417	3,000	33,389	460	28,198,202	712
284	70	68	310	2,601	32,199	458	24,301,200	645
879	150	268	1,239	9,186	97,347	1,778	98,434,464	843
789	167	219	988	7,109	78,536	1,106	81,794,792	871
1,132	295	451	1,724	9,419	127,996	2,165	171,980,395	1,124
1,123	212	301	1,490	9,450	101,147	702	129,420,197	1,060
276	42	60	260	2,175	39,356	736	24,507,400	555
199	45	30	156	1,600	25,203	432	16,201,770	569
144	24	20	154	1,534	22,590	382	15,706,263	619
129	35	29	133	1,084	16,907	258	11,657,839	605
71	14	23	103	866	9,767	191	8,113,750	698
335	84	103	412	3,198	44,469	692	31,334,302	606
237	43	56	392	3,082	31,341	321	26,709,878	726
409	93	109	741	5,350	65,425	1,015	58,185,940	769
1,067	211	257	1,355	10,626	102,605	1,496	105,368,432	856
264	48	58	385	3,171	31,169	415	25,070,330	680
216	30	40	252	2,456	24,735	423	20,550,947	698
531	69	62	436	3,077	34,519	428	27,333,402	655
1,699	347	307	1,471	9,768	107,939	1,371	91,009,387	693
948	169	164	999	7,546	78,032	932	65,723,176	699
256	51	30	249	2,196	18,260	232	16,029,803	708
280	42	43	264	2,094	17,682	252	12,303,936	562
134	23	8	74	892	10,932	181	5,631,538	443
99	19	12	101	1,002	15,654	159	10,082,005	574
367	71	47	222	2,573	32,287	399	22,272,480	596
599	98	66	423	4,313	48,322	612	35,854,951	631
291	44	39	296	2,897	28,124	394	18,961,442	567
218	35	17	114	1,168	13,690	175	8,330,343	518
259	51	30	174	1,626	19,970	215	13,595,772	585
230	44	32	250	2,327	25,073	433	17,031,215	578
226	41	25	157	1,173	15,108	334	9,362,308	521
880	122	131	716	6,044	65,263	971	47,228,821	600
123	26	13	108	950	12,081	217	8,191,377	581
292	57	37	348	2,446	25,819	273	16,124,480	523
326	58	47	282	2,350	28,018	602	16,818,013	507
211	37	43	199	1,771	19,483	263	11,847,608	516
240	36	39	184	1,609	20,296	363	10,971,518	463
192	35	41	305	2,361	23,033	357	12,604,256	457
309	70	65	294	1,262	14,757	194	10,651,909	556

第2表 都道府県・業種別、保険者数、

都道府県別	保険者数	年齢階級別被保険者数								
		総数	(再掲) 組合員	(再掲) その他	0歳 ～ 4歳	5歳 ～ 9歳	10歳 ～ 14歳	15歳 ～ 19歳	20歳 ～ 24歳	25歳 ～ 29歳
			人	人	人	人	人	人	人	人
全国	164	3,167,498	1,482,600	1,684,898	153,931	170,696	188,411	187,720	188,299	186,887
北海道	4	46,559	22,716	23,843	1,669	2,082	2,441	2,986	3,641	3,115
青森	1	1,701	535	1,166	32	46	96	172	176	78
岩手	1	3,803	2,378	1,425	85	98	190	240	299	329
宮城	3	27,872	13,899	13,973	991	1,108	1,348	1,567	2,073	2,078
秋田	2	4,469	2,471	1,998	110	160	233	306	431	370
山形	3	24,999	11,897	13,102	913	1,113	1,297	1,422	1,210	1,209
福島	2	7,250	3,326	3,924	140	244	457	631	853	616
茨城	2	11,504	6,558	4,946	296	405	602	722	1,428	1,198
栃木	2	71,770	41,943	29,827	2,008	2,727	3,526	4,592	9,182	8,407
群馬	2	11,688	7,089	4,599	296	378	581	712	1,230	1,262
埼玉	6	215,282	99,915	115,367	11,959	12,691	12,867	12,500	10,666	11,933
千葉	3	23,890	13,760	10,130	614	849	1,123	1,412	2,342	2,284
東京都	22	1,442,817	646,837	795,980	76,808	83,065	88,864	84,739	74,766	77,272
神奈川県	6	172,633	81,442	91,191	9,721	9,958	9,863	9,496	9,159	10,503
新潟	3	27,320	13,067	14,253	1,079	1,256	1,571	1,662	1,396	1,341
富山	2	11,792	5,017	6,775	648	786	783	660	493	470
石川	1	2,948	1,718	1,230	50	88	128	180	251	212
福井	3	5,740	2,671	3,069	188	251	314	324	346	282
山梨	1	2,779	1,637	1,142	60	95	140	182	272	228
長野	2	44,822	20,601	24,221	2,314	2,718	3,002	2,744	2,006	1,898
岐阜	2	21,449	11,051	10,398	1,011	1,195	1,330	1,319	1,321	1,235
静岡県	5	36,544	19,284	17,260	1,151	1,474	1,746	2,138	3,035	2,721
愛知	6	255,052	114,195	140,857	12,225	14,234	16,053	15,538	14,372	13,225
三重	4	50,068	23,343	26,725	2,454	3,045	3,393	3,218	3,164	3,097
滋賀	1	4,304	2,488	1,816	113	139	209	278	370	358
京都	11	74,474	33,549	40,925	3,680	3,849	4,099	4,066	3,643	3,590
大阪	16	189,097	97,452	91,645	7,912	8,211	9,536	9,965	13,724	13,904
兵庫県	7	134,089	61,806	72,283	6,404	7,446	8,891	8,307	7,252	7,138
奈良	2	7,866	4,425	3,441	236	272	376	471	801	776
和歌山	3	7,051	3,670	3,381	148	228	304	463	772	557
鳥取	1	1,473	644	829	29	56	105	122	145	83
島根	1	2,252	1,362	890	33	58	97	139	199	128
岡山	3	31,991	15,304	16,687	1,588	1,823	2,043	1,951	1,613	1,729
広島	4	51,956	25,233	26,723	2,392	2,722	3,133	3,217	3,432	2,954
山口	1	5,076	2,978	2,098	92	170	233	344	418	346
徳島	2	15,230	6,911	8,319	548	638	763	853	758	595
香川	2	15,719	6,715	9,004	883	941	1,039	890	779	739
愛媛	2	6,912	3,174	3,738	155	271	402	535	894	598
高知	1	990	390	600	19	52	47	84	86	39
福岡	3	30,811	17,236	13,575	838	1,124	1,477	1,881	3,367	3,090
佐賀	3	9,991	4,775	5,216	375	440	594	640	780	678
長崎	4	23,380	11,486	11,894	882	1,030	1,411	1,724	1,711	1,435
熊本	2	8,382	4,240	4,142	275	340	478	604	943	804
大分	2	7,895	4,805	3,090	210	313	418	514	803	706
宮崎	2	4,558	2,151	2,407	89	154	298	427	564	396
鹿児島	2	7,895	3,932	3,963	196	321	443	655	975	786
沖縄	1	1,355	524	831	12	32	67	128	158	95
(再掲)										
医師	47	321,199	176,334	144,865	7,535	10,689	15,891	20,508	27,558	23,631
歯科医師	27	279,622	160,999	118,623	7,986	10,094	13,365	17,267	37,082	34,305
薬剤師	18	47,625	29,230	18,395	1,552	1,678	1,745	2,085	2,894	3,703
一般業種	39	402,682	207,706	194,976	18,355	15,938	15,982	17,026	24,986	27,243
建設関係	32	1,674,591	722,012	952,579	94,626	102,927	107,601	99,252	68,390	74,206
全国土木	1	441,779	186,319	255,460	23,877	29,370	33,827	31,582	27,389	23,799

年齢階級別被保険者等数 一 国保組合一

(平成23年度)

年齢階級別被保険者数									後期高齢 被保険者 である 組合員数		(再掲) 75歳未満
30歳 ～ 34歳	35歳 ～ 39歳	40歳 ～ 44歳	45歳 ～ 49歳	50歳 ～ 54歳	55歳 ～ 59歳	60歳 ～ 64歳	65歳 ～ 69歳	70歳 ～ 74歳			
人	人	人	人	人	人	人	人	人	人	人	人
211,255	272,750	274,370	224,808	229,236	263,864	312,896	182,711	119,664	27,021	1,289	
2,876	3,396	3,719	3,901	4,035	4,416	4,423	2,296	1,563	1,011	6	
44	35	82	157	186	207	176	102	112	67	-	
319	296	307	381	390	319	275	143	132	123	1	
2,074	2,054	1,818	1,793	2,190	2,937	3,149	1,566	1,126	246	-	
328	321	366	442	472	371	274	145	140	183	1	
1,348	1,361	1,317	1,336	1,893	2,805	3,672	2,308	1,795	229	2	
365	373	472	680	757	630	491	279	262	206	1	
862	843	953	1,009	1,065	957	620	286	258	231	3	
5,710	5,686	5,731	5,810	6,336	5,007	3,808	1,867	1,373	1,118	3	
930	992	1,082	1,063	1,058	842	610	368	284	207	2	
14,812	20,131	19,772	14,270	12,885	15,300	21,325	15,016	9,155	1,330	56	
1,786	1,911	2,116	2,104	2,215	1,861	1,664	879	730	556	2	
94,349	127,286	131,136	101,423	103,095	124,221	143,486	80,189	52,118	6,925	1,017	
12,638	16,411	16,472	12,231	10,558	11,459	15,080	11,223	7,861	1,117	-	
1,562	1,755	1,562	1,598	2,115	3,242	3,939	1,901	1,341	446	1	
752	954	674	485	680	1,188	1,834	860	525	170	1	
172	235	249	294	312	283	235	138	121	119	-	
315	380	449	426	440	507	673	465	380	105	16	
184	220	242	278	285	232	175	100	86	75	-	
2,753	3,479	3,174	2,541	2,858	3,893	5,515	3,668	2,259	172	2	
1,413	1,765	1,755	1,638	1,609	1,682	2,152	1,309	715	160	-	
2,414	2,685	2,791	2,757	2,888	3,101	3,681	2,253	1,709	872	6	
16,061	22,376	21,847	18,098	19,256	22,988	27,218	14,066	7,495	873	17	
3,316	4,290	4,091	3,612	3,571	3,654	4,548	2,750	1,865	261	-	
308	303	376	463	487	388	291	127	94	92	-	
4,848	6,557	6,246	4,996	4,791	5,563	8,824	5,785	3,937	967	22	
14,921	16,932	16,858	14,646	13,265	12,992	16,629	11,294	8,308	3,562	10	
8,383	11,860	11,577	9,514	9,524	10,818	13,845	8,167	4,963	1,144	27	
577	628	596	722	769	630	519	285	208	161	-	
428	457	498	554	714	640	618	364	306	184	-	
43	70	111	122	177	162	107	74	67	56	-	
125	137	204	233	266	261	193	91	88	82	-	
2,053	2,801	2,214	1,794	2,193	2,807	3,680	2,292	1,410	207	-	
3,363	4,502	4,086	3,654	3,917	4,350	5,413	3,022	1,799	648	5	
325	395	405	475	538	475	433	238	189	259	1	
737	977	907	864	1,197	1,784	2,486	1,280	843	89	-	
967	1,347	954	741	1,058	1,448	2,076	1,124	733	74	-	
358	349	481	588	692	618	481	252	238	207	2	
20	39	55	66	108	106	124	78	67	70	-	
2,367	2,201	2,343	2,357	2,748	2,462	2,337	1,230	989	1,003	7	
660	596	625	611	812	1,146	1,156	528	350	103	-	
1,343	1,431	1,482	1,564	2,059	2,729	2,607	1,223	749	333	1	
588	574	627	672	729	623	584	295	246	327	-	
626	608	686	694	693	607	519	282	216	189	76	
256	211	273	401	486	402	274	175	152	136	-	
514	496	539	668	739	579	494	246	244	270	1	
62	44	50	82	125	172	183	82	63	56	-	
22,204	23,569	27,901	31,061	32,752	28,085	23,983	13,717	12,115	13,482	910	
22,889	21,627	21,734	22,278	23,293	18,747	15,451	7,649	5,855	3,812	29	
4,037	4,391	3,903	3,844	4,115	3,842	4,476	3,052	2,308	1,335	229	
33,182	37,355	34,525	28,738	26,543	27,934	40,805	30,739	23,331	7,363	98	
105,077	146,620	137,209	102,856	106,236	144,888	196,447	118,175	70,081	787	18	
23,866	39,188	49,098	36,031	36,297	40,368	31,734	9,379	5,974	242	5	

第3表－1 保険者の規模別、保険者数、年齢階級別被保険者等数、所得

保険者の規模別	保険者数	年齢階級別被保険者数							
		総 数	0歳 ～ 4歳	5歳 ～ 9歳	10歳 ～ 14歳	15歳 ～ 19歳	20歳 ～ 24歳	25歳 ～ 29歳	30歳 ～ 34歳
		人	人	人	人	人	人	人	人
総 数	1,720	35,617,407	897,706	991,850	1,128,622	1,220,235	1,367,442	1,558,500	1,716,049
～ 1000人未満	109	59,935	1,154	1,349	1,677	2,009	1,684	1,706	1,902
1000人以上～ 2000 "	167	243,530	5,272	6,106	7,335	8,361	7,220	7,829	8,644
2000 " ～ 3000 "	147	361,181	8,633	10,200	11,965	13,673	11,739	12,360	14,072
3000 " ～ 4000 "	124	426,818	10,073	11,660	13,604	15,151	13,725	14,725	16,531
4000 " ～ 5000 "	97	432,368	10,003	11,735	13,495	15,489	13,855	14,766	16,999
5000 " ～ 6000 "	87	477,543	11,307	13,222	15,326	16,976	15,665	16,996	19,119
6000 " ～ 7000 "	81	526,292	11,799	14,107	16,701	18,205	16,182	17,761	20,258
7000 " ～ 8000 "	68	510,258	11,681	13,731	16,000	17,948	16,414	17,810	20,358
8000 " ～ 9000 "	63	533,206	12,248	14,292	16,789	18,526	17,449	18,638	21,442
9000 " ～ 10000 "	47	447,424	10,550	12,355	14,230	15,300	14,662	16,071	18,436
10000 " ～ 15000 "	183	2,211,172	54,280	63,180	73,054	77,360	72,040	79,821	91,593
15000 " ～ 20000 "	133	2,298,696	58,110	66,985	77,645	83,591	78,996	86,670	98,981
20000 " ～ 25000 "	89	1,983,665	49,937	57,135	65,958	70,404	71,982	77,685	87,431
25000 " ～ 30000 "	55	1,493,926	37,968	42,923	48,827	52,487	54,368	60,346	67,728
30000 " ～ 35000 "	41	1,319,977	33,787	37,360	42,583	45,630	49,351	53,100	60,226
35000 " ～ 40000 "	33	1,233,577	31,669	35,201	40,798	43,777	45,202	50,635	56,717
40000 " ～ 45000 "	25	1,061,823	26,003	29,483	33,266	35,328	37,584	42,838	48,040
45000 " ～ 50000 "	26	1,230,567	31,751	35,019	39,149	41,815	46,130	53,164	58,254
50000 " ～100000 "	84	6,057,191	151,047	165,715	187,864	202,158	234,744	276,367	306,835
100000 " ～150000 "	30	3,573,287	93,467	100,116	111,995	119,766	145,299	166,061	180,919
150000 " ～200000 "	10	1,701,530	43,693	45,600	51,128	56,429	77,800	95,126	99,326
200000 " ～	21	7,433,441	193,274	204,376	229,233	249,852	325,351	378,025	402,238

(旧ただし書き方式による課税標準額)の状況 ―市町村・総数―

(平成23年度)

年齢階級別被保険者数								旧ただし書き 方式による 課税標準額 (平成22年)	被保険者 1 当たり額	旧ただし書き方式 による課税標準額 (再掲)介護保険 第2号被保険者分
35歳 ～ 39歳	40歳 ～ 44歳	45歳 ～ 49歳	50歳 ～ 54歳	55歳 ～ 59歳	60歳 ～ 64歳	65歳 ～ 69歳	70歳 ～ 74歳			
人	人	人	人	人	人	人	人	千円	千円	千円
2,043,307	2,034,729	1,742,943	1,813,574	2,545,447	5,387,709	5,608,774	5,560,520	22,383,476,684	628	10,746,627,970
2,199	2,340	2,754	3,753	5,902	10,226	9,589	11,691	29,862,555	498	17,009,008
10,031	10,503	11,092	14,979	23,061	41,742	38,234	43,121	132,752,662	545	77,894,997
16,060	16,564	16,913	22,080	33,282	60,405	54,971	58,264	201,221,096	557	117,499,831
19,043	19,213	19,693	25,153	38,131	72,441	67,116	70,559	224,595,072	526	125,602,910
19,798	20,007	19,442	24,771	38,159	74,695	68,650	70,504	223,440,990	517	120,066,560
22,851	22,419	21,905	27,197	41,655	79,925	76,119	76,861	243,210,524	509	125,854,178
23,993	23,815	23,012	29,186	45,047	91,754	87,249	87,223	279,606,647	531	150,050,715
23,149	23,551	22,677	28,460	43,493	87,874	82,837	84,275	267,757,634	525	140,889,490
24,817	25,264	23,312	28,077	42,764	90,961	89,491	89,136	274,489,429	515	138,398,247
21,800	21,701	19,509	23,273	35,952	75,283	73,897	74,405	233,650,002	522	117,653,209
110,539	109,028	98,546	115,163	174,423	367,251	363,759	361,135	1,217,330,341	551	602,519,841
119,003	118,101	106,048	121,553	181,471	372,752	367,679	361,111	1,263,700,899	550	628,639,446
105,095	103,566	91,196	101,898	149,982	318,695	320,677	312,024	1,147,479,015	578	559,225,449
82,078	81,614	69,184	74,337	110,086	235,999	243,520	232,461	927,197,454	621	447,102,340
72,511	72,219	61,723	65,873	95,544	205,841	213,648	210,581	779,350,870	590	370,271,678
68,339	67,752	58,459	63,398	91,396	191,078	196,881	192,275	758,064,121	615	363,857,970
58,784	58,765	47,582	48,578	71,872	165,848	181,308	176,544	653,482,561	615	300,903,781
70,813	70,230	57,795	59,282	85,185	187,144	201,476	193,360	791,566,851	643	373,186,675
365,243	363,677	303,773	299,349	410,413	889,908	963,144	936,954	4,091,124,160	675	1,926,296,202
218,232	214,781	178,007	176,302	237,844	515,292	560,650	554,556	2,279,003,513	638	1,042,806,678
114,129	113,553	95,599	88,533	110,903	222,476	246,430	240,805	1,293,366,786	760	631,294,312
474,800	476,066	394,722	372,379	478,882	1,030,119	1,101,449	1,122,675	5,071,223,502	682	2,369,604,453

第3表－2 保険者の規模別、保険者数、年齢階級別被保険者等数、所得

保険者の規模別	保険者数	年齢階級別被保険者数						
		総 数	0歳 ～ 4歳	5歳 ～ 9歳	10歳 ～ 14歳	15歳 ～ 19歳	20歳 ～ 24歳	25歳 ～ 29歳
		人	人	人	人	人	人	人
総 数	1,720	33,450,945	896,254	989,653	1,124,224	1,207,737	1,341,415	1,531,496
～ 1000人未満	109	55,695	1,150	1,346	1,669	1,981	1,642	1,657
1000人以上～ 2000 "	167	226,862	5,246	6,076	7,298	8,269	7,065	7,666
2000 " ～ 3000 "	147	335,840	8,607	10,161	11,901	13,548	11,495	12,126
3000 " ～ 4000 "	124	396,418	10,038	11,619	13,544	14,973	13,455	14,422
4000 " ～ 5000 "	97	398,691	9,979	11,700	13,411	15,296	13,542	14,384
5000 " ～ 6000 "	87	444,103	11,286	13,187	15,255	16,788	15,315	16,605
6000 " ～ 7000 "	81	484,598	11,754	14,059	16,623	17,998	15,805	17,319
7000 " ～ 8000 "	68	470,288	11,661	13,686	15,916	17,756	15,996	17,363
8000 " ～ 9000 "	63	492,236	12,220	14,234	16,704	18,322	17,029	18,205
9000 " ～ 10000 "	47	413,356	10,529	12,327	14,158	15,155	14,348	15,717
10000 " ～ 15000 "	183	2,039,447	54,128	62,973	72,695	76,469	70,257	77,903
15000 " ～ 20000 "	133	2,131,261	57,979	66,778	77,295	82,626	77,163	84,688
20000 " ～ 25000 "	89	1,842,106	49,834	56,991	65,682	69,659	70,364	75,881
25000 " ～ 30000 "	55	1,390,412	37,898	42,826	48,609	51,892	53,197	59,085
30000 " ～ 35000 "	41	1,230,854	33,733	37,295	42,418	45,105	48,275	52,025
35000 " ～ 40000 "	33	1,153,572	31,620	35,098	40,613	43,329	44,251	49,645
40000 " ～ 45000 "	25	992,053	25,968	29,421	33,162	34,953	36,758	42,051
45000 " ～ 50000 "	26	1,149,075	31,696	34,917	38,989	41,370	45,138	52,115
50000 " ～100000 "	84	5,702,135	150,850	165,398	187,189	200,039	230,220	271,997
100000 " ～150000 "	30	3,374,450	93,345	99,948	111,606	118,632	142,767	163,386
150000 " ～200000 "	10	1,635,543	43,653	45,532	50,981	55,985	76,884	94,231
200000 " ～	21	7,091,950	193,080	204,081	228,506	247,592	320,449	373,025

(旧ただし書き方式による課税標準額)の状況 ―市町村・一般被保険者分―

(平成23年度)

年齢階級別被保険者数									旧ただし書き 方式による 課税標準額 (平成22年)	被保険者 1 当たり額
30歳 ～ 34歳	35歳 ～ 39歳	40歳 ～ 44歳	45歳 ～ 49歳	50歳 ～ 54歳	55歳 ～ 59歳	60歳 ～ 64歳	65歳 ～ 69歳	70歳 ～ 74歳		
人	人	人	人	人	人	人	人	人	千円	千円
1,683,982	2,024,029	2,031,019	1,738,981	1,792,560	2,384,912	3,561,379	5,582,784	5,560,520	20,847,700,382	623
1,852	2,173	2,327	2,741	3,699	5,558	6,663	9,546	11,691	27,564,060	495
8,431	9,872	10,466	11,059	14,829	21,799	27,610	38,055	43,121	124,171,498	547
13,723	15,814	16,531	16,870	21,837	31,395	38,843	54,725	58,264	187,398,766	558
16,124	18,778	19,156	19,649	24,837	35,885	46,611	66,768	70,559	207,985,697	525
16,517	19,486	19,957	19,380	24,453	35,789	46,028	68,265	70,504	204,828,040	514
18,619	22,511	22,363	21,852	26,865	39,092	51,718	75,786	76,861	223,712,730	504
19,670	23,634	23,755	22,955	28,804	41,906	56,325	86,768	87,223	256,350,208	529
19,777	22,782	23,473	22,611	28,056	40,552	54,021	82,363	84,275	245,482,124	522
20,830	24,432	25,202	23,248	27,665	39,648	56,385	88,976	89,136	251,490,556	511
17,983	21,544	21,639	19,464	22,990	33,470	46,137	73,490	74,405	213,924,994	518
89,173	108,918	108,708	98,276	113,578	161,509	221,912	361,813	361,135	1,111,423,201	545
96,371	117,430	117,811	105,752	120,033	168,637	231,999	365,588	361,111	1,159,347,043	544
85,266	103,738	103,310	90,961	100,600	138,931	199,992	318,873	312,024	1,056,549,672	574
66,271	81,153	81,442	69,021	73,365	102,119	148,762	242,311	232,461	854,574,759	615
58,936	71,773	72,081	61,564	65,000	88,652	131,062	212,354	210,581	720,118,456	585
55,507	67,621	67,605	58,310	62,600	85,219	123,871	196,008	192,275	702,539,552	609
47,125	58,279	58,653	47,466	47,897	66,499	106,814	180,463	176,544	602,810,017	608
56,975	70,051	70,115	57,646	58,446	78,776	118,964	200,517	193,360	732,576,836	638
301,926	362,394	363,077	303,153	295,964	384,948	588,814	959,212	936,954	3,819,657,734	670
177,708	216,341	214,427	177,623	174,353	223,042	348,622	558,094	554,556	2,130,926,123	631
98,430	113,618	113,430	95,457	87,914	106,507	166,643	245,473	240,805	1,228,468,140	751
396,768	471,687	475,491	393,923	368,775	454,979	743,583	1,097,336	1,122,675	4,785,800,176	675

第3表－3 保険者の規模別、保険者数、年齢階級別被保険者等数、所得

保険者の規模別	保険者数	年齢階級別被保険者数						
		総 数	0歳 ～ 4歳	5歳 ～ 9歳	10歳 ～ 14歳	15歳 ～ 19歳	20歳 ～ 24歳	25歳 ～ 29歳
		人	人	人	人	人	人	人
総 数	1,720	2,166,462	1,452	2,197	4,398	12,498	26,027	27,004
～ 1000人未満	109	4,240	4	3	8	28	42	49
1000人以上～ 2000 "	167	16,668	26	30	37	92	155	163
2000 " ～ 3000 "	147	25,341	26	39	64	125	244	234
3000 " ～ 4000 "	124	30,400	35	41	60	178	270	303
4000 " ～ 5000 "	97	33,677	24	35	84	193	313	382
5000 " ～ 6000 "	87	33,440	21	35	71	188	350	391
6000 " ～ 7000 "	81	41,694	45	48	78	207	377	442
7000 " ～ 8000 "	68	39,970	20	45	84	192	418	447
8000 " ～ 9000 "	63	40,970	28	58	85	204	420	433
9000 " ～ 10000 "	47	34,068	21	28	72	145	314	354
10000 " ～ 15000 "	183	171,725	152	207	359	891	1,783	1,918
15000 " ～ 20000 "	133	167,435	131	207	350	965	1,833	1,982
20000 " ～ 25000 "	89	141,559	103	144	276	745	1,618	1,804
25000 " ～ 30000 "	55	103,514	70	97	218	595	1,171	1,261
30000 " ～ 35000 "	41	89,123	54	65	165	525	1,076	1,075
35000 " ～ 40000 "	33	80,005	49	103	185	448	951	990
40000 " ～ 45000 "	25	69,770	35	62	104	375	826	787
45000 " ～ 50000 "	26	81,492	55	102	160	445	992	1,049
50000 " ～100000 "	84	355,056	197	317	675	2,119	4,524	4,370
100000 " ～150000 "	30	198,837	122	168	389	1,134	2,532	2,675
150000 " ～200000 "	10	65,987	40	68	147	444	916	895
200000 " ～	21	341,491	194	295	727	2,260	4,902	5,000

(旧ただし書き方式による課税標準額)の状況 ―市町村・退職被保険者等分―

(平成23年度)

年齢階級別被保険者数								旧ただし書き 方式による 課税標準額 (平成22年)	被保険者 1 当たり額
30歳 ～ 34歳	35歳 ～ 39歳	40歳 ～ 44歳	45歳 ～ 49歳	50歳 ～ 54歳	55歳 ～ 59歳	60歳 ～ 64歳	65歳		
人	人	人	人	人	人	人	人	千円	千円
32,067	19,278	3,710	3,962	21,014	160,535	1,826,330	25,990	1,535,776,302	709
50	26	13	13	54	344	3,563	43	2,298,495	542
213	159	37	33	150	1,262	14,132	179	8,581,164	515
349	246	33	43	243	1,887	21,562	246	13,822,330	545
407	265	57	44	316	2,246	25,830	348	16,609,375	546
482	312	50	62	318	2,370	28,667	385	18,612,950	553
500	340	56	53	332	2,563	28,207	333	19,497,794	583
588	359	60	57	382	3,141	35,429	481	23,256,439	558
581	367	78	66	404	2,941	33,853	474	22,275,510	557
612	385	62	64	412	3,116	34,576	515	22,998,873	561
453	256	62	45	283	2,482	29,146	407	19,725,008	579
2,420	1,621	320	270	1,585	12,914	145,339	1,946	105,907,140	617
2,610	1,573	290	296	1,520	12,834	140,753	2,091	104,353,856	623
2,165	1,357	256	235	1,298	11,051	118,703	1,804	90,929,343	642
1,457	925	172	163	972	7,967	87,237	1,209	72,622,695	702
1,290	738	138	159	873	6,892	74,779	1,294	59,232,414	665
1,210	718	147	149	798	6,177	67,207	873	55,524,569	694
915	505	112	116	681	5,373	59,034	845	50,672,544	726
1,279	762	115	149	836	6,409	68,180	959	58,990,015	724
4,909	2,849	600	620	3,385	25,465	301,094	3,932	271,466,426	765
3,211	1,891	354	384	1,949	14,802	166,670	2,556	148,077,390	745
896	511	123	142	619	4,396	55,833	957	64,898,646	984
5,470	3,113	575	799	3,604	23,903	286,536	4,113	285,423,326	836

第4表 保険者の規模別、保険者数、

保険者の規模別	保険者数	年齢階級別被保険者数						
		総 数	0歳 ～ 4歳	5歳 ～ 9歳	10歳 ～ 14歳	15歳 ～ 19歳	20歳 ～ 24歳	25歳 ～ 29歳
		人	人	人	人	人	人	人
総 数	164	3,167,498	153,931	170,696	188,411	187,720	188,299	186,887
～ 1000人未満	10	7,404	239	320	363	473	491	339
1000人以上～ 2000 "	21	34,297	871	1,162	1,632	2,081	2,567	1,876
2000 " ～ 3000 "	20	50,310	1,302	1,810	2,407	3,242	4,407	3,529
3000 " ～ 4000 "	15	50,970	1,609	1,941	2,419	3,106	3,915	3,648
4000 " ～ 5000 "	17	76,411	2,121	2,759	3,610	4,410	7,492	6,793
5000 " ～ 6000 "	5	27,202	826	1,053	1,394	1,594	1,875	1,634
6000 " ～ 7000 "	8	51,793	1,383	1,610	2,422	3,285	5,182	4,589
7000 " ～ 8000 "	4	30,393	1,179	1,288	1,418	1,619	2,047	2,224
8000 " ～ 9000 "	3	25,700	677	882	1,221	1,608	3,095	2,629
9000 " ～ 10000 "	3	29,423	983	1,278	1,539	1,730	1,721	1,543
10000 " ～ 15000 "	17	211,032	7,853	9,313	11,347	12,472	15,134	13,777
15000 " ～ 20000 "	7	123,913	4,538	5,216	6,351	7,041	8,495	8,417
20000 " ～ 25000 "	9	199,510	8,754	8,928	9,989	10,479	13,696	13,863
25000 " ～ 30000 "	4	108,560	5,009	5,638	6,469	6,547	7,559	7,266
30000 " ～ 35000 "	6	190,872	9,748	8,935	9,203	9,201	12,993	14,908
35000 " ～ 40000 "	4	151,132	7,882	8,762	9,498	8,763	7,288	8,001
40000 " ～ 45000 "	-	-	-	-	-	-	-	-
45000 " ～ 50000 "	1	46,360	1,947	2,172	2,352	2,457	1,729	1,825
50000 " ～100000 "	2	160,470	7,272	8,667	10,317	10,268	12,402	11,692
100000 " ～150000 "	4	472,223	27,262	28,200	27,979	26,485	21,420	24,160
150000 " ～200000 "	2	368,969	21,517	23,737	24,005	21,545	14,915	15,938
200000 " ～	2	750,554	40,959	47,025	52,476	49,314	39,876	38,236

年齢階級別被保険者等数 一 国保組合一

(平成23年度)

年齢階級別被保険者数									後期高齢 被保険者 である 組合員数	(再掲) 75歳未満
30歳 ～ 34歳	35歳 ～ 39歳	40歳 ～ 44歳	45歳 ～ 49歳	50歳 ～ 54歳	55歳 ～ 59歳	60歳 ～ 64歳	65歳 ～ 69歳	70歳 ～ 74歳		
人	人	人	人	人	人	人	人	人	人	人
211,255	272,750	274,370	224,808	229,236	263,864	312,896	182,711	119,664	27,021	1,289
388	552	578	524	572	563	846	659	497	194	38
1,789	2,156	2,414	2,614	3,070	3,188	3,881	2,714	2,282	1,540	7
3,007	3,376	3,778	4,207	4,631	4,549	4,617	2,991	2,457	1,597	11
3,417	3,871	4,113	4,269	4,547	4,185	4,560	3,008	2,362	1,625	101
5,447	5,794	6,070	6,334	6,639	5,719	5,935	4,002	3,286	1,621	89
1,799	2,025	2,101	2,097	2,421	2,682	2,847	1,611	1,243	865	4
3,836	3,899	4,213	4,635	4,789	4,294	3,747	2,131	1,778	1,501	7
2,515	2,780	2,668	2,558	2,360	2,147	2,714	1,662	1,214	635	151
1,896	1,954	2,118	2,254	2,322	1,891	1,664	860	629	691	4
1,637	2,043	2,274	2,175	2,321	2,689	3,400	2,272	1,818	719	4
13,725	16,501	17,533	16,855	18,234	18,465	20,319	11,454	8,050	3,282	12
8,250	9,211	9,295	8,843	10,283	11,437	13,215	7,624	5,697	2,483	14
14,255	16,079	14,965	13,205	13,587	16,593	21,977	13,714	9,426	1,178	16
7,844	9,739	9,878	7,913	7,008	7,469	9,389	6,415	4,417	422	4
17,580	18,812	16,413	13,525	12,472	13,001	16,440	10,515	7,126	2,555	4
10,849	13,329	12,366	10,141	10,200	11,594	15,823	10,126	6,510	1,588	805
—	—	—	—	—	—	—	—	—	—	—
2,537	3,274	2,844	2,469	3,131	5,308	7,802	4,236	2,277	—	—
10,890	14,130	13,332	11,326	11,637	12,124	14,041	7,842	4,530	1,040	—
32,845	44,484	42,111	30,225	27,345	34,774	49,081	33,797	22,055	3,243	13
23,375	35,487	35,500	25,635	23,830	28,928	38,010	23,412	13,135	—	—
43,374	63,254	69,806	53,004	57,837	72,264	72,588	31,666	18,875	242	5

IV 統計表（世帯票）

第1表－1－1 世帯の所得階級別、

所得階級別	世帯数	被保険者数	所得総額	年金収入額	分離譲渡 所得金額	分離譲渡所得 のある世帯数
総数	20 457 500	35 478 350	千円 26 925 454 556	千円 17 268 308 843	千円 894 388 672	103 250
(再掲)特例対象被保険者のいる世帯	266 150	494 100	242 198 806	70 425 684	288 615	850
所得なし	5 296 400	6 681 200	－	1 623 119 265	46 113	200
～ 30万円未満	1 476 950	2 184 200	223 089 085	906 831 380	957 917	2 950
30万円以上～ 40 〃	619 050	971 700	213 906 335	334 446 032	374 475	2 050
40 〃 ～ 50 〃	509 700	806 600	229 099 986	341 610 966	428 431	1 100
50 〃 ～ 60 〃	500 050	813 750	275 263 060	358 350 531	143 519	400
60 〃 ～ 70 〃	481 800	791 000	312 939 709	418 217 332	200 394	750
70 〃 ～ 80 〃	490 750	804 900	368 462 416	469 049 634	183 655	800
80 〃 ～ 90 〃	486 450	811 850	413 523 015	521 352 428	207 255	950
90 〃 ～ 100 〃	505 000	843 250	480 167 829	553 385 855	886 086	1 800
100 〃 ～ 110 〃	579 050	991 700	608 293 097	599 247 268	781 289	1 400
110 〃 ～ 120 〃	501 400	858 950	576 678 953	609 063 860	867 271	1 150
120 〃 ～ 130 〃	519 150	917 450	648 668 276	686 994 038	506 619	1 300
130 〃 ～ 140 〃	485 850	867 350	655 388 785	652 516 661	1 189 502	1 350
140 〃 ～ 150 〃	476 650	849 900	690 743 529	717 635 028	600 415	1 350
150 〃 ～ 160 〃	466 400	859 950	720 551 349	622 439 254	364 612	1 100
160 〃 ～ 170 〃	421 200	789 800	694 252 246	631 680 362	1 228 698	2 650
170 〃 ～ 180 〃	385 350	726 950	674 443 640	572 923 304	1 123 154	1 900
180 〃 ～ 190 〃	341 600	652 150	631 339 686	495 163 335	1 043 685	750
190 〃 ～ 200 〃	340 950	684 050	664 379 757	485 138 859	639 287	900
200 〃 ～ 210 〃	291 750	575 500	597 658 426	404 896 252	411 587	750
210 〃 ～ 220 〃	273 100	561 700	586 958 912	402 184 752	853 462	1 050
220 〃 ～ 230 〃	245 450	518 750	551 915 247	336 664 919	1 162 905	1 150
230 〃 ～ 240 〃	246 250	510 550	578 126 033	323 056 746	1 196 267	1 100
240 〃 ～ 250 〃	206 900	449 750	506 899 096	290 592 641	495 189	600
250 〃 ～ 260 〃	193 150	424 950	492 210 788	274 508 029	474 834	700
260 〃 ～ 270 〃	172 600	375 100	457 692 824	252 132 047	378 383	350
270 〃 ～ 280 〃	159 500	346 500	437 917 180	234 318 796	1 313 058	850
280 〃 ～ 290 〃	157 300	355 150	448 101 973	214 508 546	2 330 520	2 250
290 〃 ～ 300 〃	136 900	308 000	403 692 289	215 389 822	1 596 439	1 000
300 〃 ～ 350 〃	553 050	1 288 700	1 784 027 791	850 504 465	10 933 959	6 750
350 〃 ～ 400 〃	347 300	838 950	1 295 378 978	506 518 408	9 420 793	5 800
400 〃 ～ 450 〃	241 800	613 050	1 024 405 648	319 283 326	8 300 184	4 800
450 〃 ～ 500 〃	165 800	427 950	785 009 559	232 803 189	11 870 285	4 300
500 〃 ～ 600 〃	211 000	563 850	1 152 890 567	276 192 189	16 429 909	5 650
600 〃 ～ 700 〃	128 550	373 750	831 503 980	148 193 211	14 416 794	4 250
700 〃 ～ 800 〃	86 850	250 400	649 227 043	91 699 243	13 394 091	2 850
800 〃 ～ 900 〃	61 250	182 800	518 874 064	56 821 450	17 238 777	3 150
900 〃 ～ 1000 〃	51 700	140 650	489 718 793	41 939 042	25 591 771	3 300
1000 〃 ～ 1500 〃	109 650	321 450	1 328 006 753	105 106 978	94 170 238	10 050
1500 〃 ～	94 500	274 800	2 924 047 861	91 829 403	650 636 852	17 700
不詳	1 439 400	2 869 350	－	－	－	－

注) 1. 特例対象被保険者の所得は30/100軽減後の額を集計している。

2. 「(再掲) 特例対象被保険者がいる世帯」の各項目は特例対象の国保被保険者がいる世帯単位で集計しているため、特例対象被保険者また、擬制世帯主のみが特例対象被保険者等に該当する世帯も含めると特例対象世帯数は26万7千世帯、特例対象世帯の被保険者数

保険料（税）賦課状況（市町村） ー全世帯ー

旧ただし書 方式による 課税標準額	固定資産 税額	固定資産 税のある 世帯数	短期被保険者証等交付世帯数		保険料（税）賦課経過措置適用世帯数				
			短期被保 険者証	資格証明書	旧国保 被保険者 合算軽減	平等割半額	旧国保被保険者 合算軽減 かつ平等割半額	被扶養者で あった者に 対する緩和措置	その他
千円	千円								
21 634 341 456	400 607 057	3 998 050	1 381 400	300 850	317 100	1 074 200	585 050	55 450	—
141 807 744	3 160 591	42 050	11 500	1 200	2 200	1 250	650	200	—
—	36 560 402	575 100	270 200	53 200	116 400	598 250	394 450	40 200	—
—	16 675 761	265 300	84 100	14 500	33 400	100 600	69 800	7 700	—
12 581 522	7 466 466	104 850	42 550	8 250	17 900	32 950	22 100	1 750	—
57 549 559	6 480 405	95 050	35 800	4 850	11 400	17 400	16 050	550	—
103 718 129	7 263 153	101 800	31 850	5 200	10 900	19 150	13 850	1 200	—
143 277 912	7 057 428	107 550	34 300	4 250	13 050	15 200	14 400	550	—
193 312 300	7 002 601	107 100	32 850	4 500	12 750	13 050	11 750	450	—
236 863 338	8 144 949	113 250	25 900	4 450	10 900	13 250	10 800	450	—
296 954 121	8 698 788	120 950	32 250	4 950	11 500	11 850	9 200	600	—
398 008 400	8 963 360	122 450	42 100	8 700	13 800	17 450	6 300	—	—
391 272 921	8 834 969	117 000	32 900	9 650	10 100	16 550	4 350	50	—
451 745 580	9 074 085	121 400	34 400	5 550	10 650	18 250	1 150	300	—
470 607 122	9 370 875	119 200	32 150	4 600	8 000	15 300	200	50	—
507 249 138	8 320 297	116 450	27 800	4 700	6 000	18 750	100	—	—
542 404 710	9 387 698	115 250	31 150	5 200	5 750	16 550	100	—	—
528 627 892	9 159 476	106 250	25 800	5 400	3 150	14 500	300	300	—
518 965 112	8 280 233	94 800	27 400	3 900	2 200	9 600	100	—	—
495 100 598	7 195 765	84 950	21 750	4 150	1 950	10 350	350	—	—
524 838 294	7 552 220	88 700	23 800	4 100	800	9 650	350	—	—
474 877 531	6 395 354	74 850	18 250	4 450	1 150	7 300	—	—	—
470 211 045	5 805 479	67 350	19 000	4 600	800	6 050	100	—	—
445 994 193	6 163 897	65 300	15 250	5 100	800	6 150	100	100	—
471 096 437	5 848 067	62 700	17 500	3 050	300	5 300	—	50	—
414 500 050	5 445 843	53 950	17 250	3 850	400	4 050	—	200	—
404 575 852	5 265 142	54 750	10 700	3 250	300	3 400	100	—	—
378 381 257	4 794 718	46 800	11 900	1 750	50	3 500	—	—	—
363 870 675	5 120 136	43 950	10 050	2 050	50	3 000	—	—	—
374 598 204	5 390 070	44 400	8 650	1 950	300	3 550	—	—	—
338 845 948	4 466 085	37 700	9 000	1 450	150	2 150	—	—	—
1 512 164 220	18 771 050	158 450	31 350	5 100	450	8 700	—	100	—
1 115 050 903	12 980 380	101 150	20 600	3 300	550	6 200	—	100	—
893 767 447	10 763 141	72 250	13 000	1 150	—	3 850	—	50	—
692 072 173	8 606 545	53 150	5 000	650	—	1 900	—	—	—
1 026 623 430	15 019 141	66 650	6 500	250	—	4 850	100	150	—
747 937 568	11 049 873	43 000	5 700	300	400	2 000	—	400	—
591 599 747	7 821 741	29 000	3 050	100	—	1 100	—	—	—
477 259 676	6 624 784	21 900	950	400	—	1 250	—	—	—
455 922 617	5 583 522	15 150	850	—	—	1 300	—	—	—
1 252 107 988	19 164 580	35 950	900	700	400	950	—	—	—
2 859 807 845	21 355 617	23 550	1 900	—	—	650	—	—	—
—	16 682 960	148 700	265 000	97 300	10 400	28 350	8 950	150	—

ではない被保険者に係る数値も含まれる。
は49万5千人と推計される。

第 1 表－ 1 － 1 世帯の所得階級別、

所得階級別	医療給付費分							保険料(税) 調定額
	保険料(税) 調定額	保険料(税) 軽減額	軽減 世帯数	賦課限度額 を超える額	賦課限度 額を超える 世帯数	減免等によ る額	減 免 世帯数	
総 数	千円 2 246 309 070	千円 268 066 513	8 914 350	千円 262 265 510	491 850	千円 29 204 735	1 023 250	千円 654 124 151
(再掲)特例対象被保険者のいる世帯	20 882 510	4 254 101	152 800	250 364	1 350	576 849	28 450	6 061 510
所得なし	113 213 976	139 910 455	4 278 050	71 140	250	1 866 146	166 850	32 164 320
～ 30万円未満	33 601 163	46 950 513	1 286 700	－	－	412 155	39 300	9 586 983
30万円以上～ 40 〃	20 842 188	15 283 253	518 450	－	－	293 238	36 450	5 928 975
40 〃 ～ 50 〃	22 379 976	10 452 005	430 900	－	－	344 692	42 900	6 470 307
50 〃 ～ 60 〃	27 058 570	9 045 576	411 500	21 390	100	457 816	41 200	7 863 759
60 〃 ～ 70 〃	30 451 917	7 320 309	370 350	－	－	631 948	39 000	8 823 944
70 〃 ～ 80 〃	36 173 670	5 630 375	266 550	－	－	686 015	38 600	10 489 575
80 〃 ～ 90 〃	40 124 481	4 524 756	240 300	－	－	744 664	37 050	11 644 447
90 〃 ～ 100 〃	45 872 276	4 293 846	231 850	－	－	757 230	34 250	13 323 041
100 〃 ～ 110 〃	57 213 188	4 154 546	213 600	36 569	100	1 052 674	47 900	16 674 547
110 〃 ～ 120 〃	54 052 945	2 592 259	146 300	47	50	852 643	32 650	15 849 024
120 〃 ～ 130 〃	60 778 019	1 755 022	79 600	4 996	50	1 124 895	37 000	17 759 189
130 〃 ～ 140 〃	60 860 450	1 318 192	56 750	20 452	150	1 023 453	30 300	17 790 051
140 〃 ～ 150 〃	63 069 942	863 448	35 800	－	－	1 068 218	30 050	18 574 251
150 〃 ～ 160 〃	66 073 593	1 003 030	34 250	－	－	1 134 479	28 900	19 426 729
160 〃 ～ 170 〃	62 418 958	652 308	23 850	12 646	100	1 055 430	31 650	18 296 345
170 〃 ～ 180 〃	59 284 322	357 737	11 950	16 162	50	993 018	28 100	17 424 697
180 〃 ～ 190 〃	55 311 487	296 449	10 050	－	－	781 627	20 050	16 325 371
190 〃 ～ 200 〃	57 589 479	345 587	10 650	8 110	100	891 749	18 150	16 937 466
200 〃 ～ 210 〃	51 156 190	217 006	6 250	890	100	762 380	16 300	15 067 873
210 〃 ～ 220 〃	50 158 949	111 937	3 450	23 205	100	824 388	16 400	14 904 608
220 〃 ～ 230 〃	46 826 520	118 594	3 400	38 708	150	681 788	14 450	13 976 302
230 〃 ～ 240 〃	47 808 835	152 458	4 550	7 624	200	572 221	13 300	14 211 407
240 〃 ～ 250 〃	42 456 672	63 830	1 700	49 448	150	674 213	11 550	12 537 481
250 〃 ～ 260 〃	40 507 333	92 880	2 150	－	－	399 295	10 500	12 068 063
260 〃 ～ 270 〃	37 374 997	35 711	600	88 589	300	508 525	8 550	11 186 005
270 〃 ～ 280 〃	35 258 021	37 487	1 000	47 937	200	496 031	9 300	10 525 341
280 〃 ～ 290 〃	36 217 085	71 296	1 300	134 175	500	489 588	9 750	10 798 691
290 〃 ～ 300 〃	32 332 878	43 327	750	9 141	100	320 762	8 550	9 589 012
300 〃 ～ 350 〃	141 649 893	188 095	3 600	78 729	950	1 498 839	28 400	42 068 317
350 〃 ～ 400 〃	99 834 473	66 170	1 550	204 688	2 650	1 570 625	20 550	29 823 986
400 〃 ～ 450 〃	79 192 237	56 913	700	248 698	3 500	810 089	14 550	23 650 041
450 〃 ～ 500 〃	58 741 411	40 514	750	513 931	8 450	613 577	8 650	17 391 094
500 〃 ～ 600 〃	84 587 768	10 027	250	2 681 057	35 100	698 606	9 800	24 611 155
600 〃 ～ 700 〃	57 624 348	6 143	150	5 352 448	52 350	539 106	6 350	16 274 107
700 〃 ～ 800 〃	41 411 456	－	－	7 356 010	55 400	201 144	2 150	11 405 283
800 〃 ～ 900 〃	30 051 738	12 292	200	8 494 987	50 450	96 586	950	8 153 906
900 〃 ～ 1000 〃	25 713 364	－	－	11 330 320	46 800	102 598	600	6 983 783
1000 〃 ～ 1500 〃	55 269 132	5 030	100	43 961 718	107 250	39 497	1 250	14 939 301
1500 〃 ～	47 444 994	－	－	155 909 173	94 000	140 773	1 000	12 845 265
不 詳	138 320 178	9 987 139	224 450	25 542 520	32 200	992 017	30 000	39 760 110

保険料（税）賦課状況（市町村） ー全世帯ー（続き）

後期高齢者支援金分					介護納付金分					
保険料(税) 軽減額	賦課限度額 を超える額	賦課限度 額を越え る世帯数	減免等によ る 額	減 免 世帯数	保険料(税) 調定額	保険料(税) 軽減額	賦課限度額 を超える額	賦課限度 額を越え る世帯数	減免等によ る 額	減 免 世帯数
千円	千円		千円		千円	千円	千円		千円	
77 570 518	87 818 103	615 050	8 825 425	996 150	283 459 177	35 022 659	40 386 692	345 800	3 528 689	437 650
1 253 221	114 538	2 100	179 204	28 050	3 804 263	795 200	58 459	1 050	76 154	16 700
40 292 172	2 096	400	529 449	155 100	12 859 374	18 517 456	739	50	152 514	50 500
13 639 575	1 811	100	114 526	36 450	3 922 272	6 281 886	2 691	100	36 621	12 350
4 441 301	-	-	81 353	35 050	3 011 540	2 140 661	-	-	44 656	16 450
3 068 130	2 666	100	102 500	41 350	3 114 062	1 367 792	805	100	48 267	18 250
2 652 404	-	-	138 475	40 600	3 594 992	1 217 757	-	-	41 946	15 450
2 133 722	-	-	186 177	38 100	4 053 975	905 954	-	-	75 644	19 550
1 638 452	-	-	209 679	37 800	4 533 702	659 380	-	-	70 900	15 200
1 321 843	-	-	221 393	35 800	4 764 267	524 898	-	-	76 329	15 150
1 262 021	1 697	100	235 337	33 700	5 250 308	511 897	-	-	88 851	14 100
1 212 385	-	-	323 332	46 800	6 894 176	458 190	-	-	120 672	21 700
773 159	716	50	258 371	31 850	5 817 141	246 759	-	-	108 676	15 250
514 858	3 899	150	346 832	36 800	6 510 978	205 983	1 959	200	115 268	14 350
391 372	-	-	307 052	30 300	6 638 279	171 187	1 603	100	96 271	12 300
258 564	1 748	150	321 652	30 050	6 683 926	92 264	-	-	91 706	11 750
297 183	5 557	100	348 704	28 350	7 506 985	113 774	3 734	100	150 340	14 000
186 084	3 976	100	325 135	30 850	6 274 391	69 151	5 234	100	109 916	12 300
107 943	10 610	200	298 086	28 100	6 422 848	40 430	-	-	93 879	12 550
86 843	-	-	239 302	20 050	6 248 514	39 069	6 372	400	102 941	8 300
101 131	699	100	276 196	18 050	6 496 621	36 274	1 175	100	108 579	7 750
65 620	3 637	150	234 231	16 300	5 789 645	26 328	-	-	105 719	7 650
33 114	2 056	150	261 374	16 400	5 810 948	10 286	-	-	107 104	7 250
38 146	9 800	500	200 577	14 450	5 759 827	14 601	10 638	150	61 814	7 400
46 913	5 976	250	175 006	13 300	6 104 324	18 005	389	100	95 303	7 500
18 927	12 607	350	209 924	11 550	5 169 089	6 735	15 324	500	95 672	6 200
27 557	520	150	124 162	10 500	5 097 162	13 967	20 788	500	43 507	5 000
10 137	17 701	450	158 045	8 550	4 718 816	3 753	5 744	600	63 803	3 650
10 108	22 704	650	153 024	9 300	4 332 190	4 110	10 538	900	55 242	5 050
20 239	26 709	900	157 848	9 750	4 852 695	5 810	425	50	71 726	4 050
11 939	7 801	750	103 818	8 550	4 199 484	4 366	3 211	600	50 212	4 000
55 732	80 306	5 150	460 641	28 400	17 869 078	20 994	90 288	4 350	262 513	17 800
14 822	148 961	7 800	470 295	20 550	13 496 117	8 892	111 947	4 750	205 673	11 500
17 552	287 420	18 450	248 968	14 550	10 767 481	10 242	259 775	14 350	92 643	9 400
9 603	390 926	23 850	199 959	8 650	8 011 260	4 926	217 707	13 000	120 958	6 200
2 860	1 831 742	69 950	200 135	9 800	11 910 155	2 207	933 818	34 550	84 516	5 300
1 922	2 418 926	72 900	149 690	5 800	8 283 366	2 048	1 190 501	33 250	49 591	3 300
-	3 328 032	67 950	57 839	2 150	6 139 041	-	1 516 502	33 700	50 142	1 600
4 228	3 369 855	52 350	26 934	950	4 478 311	2 772	1 778 781	28 400	22 803	750
-	4 048 043	48 500	28 178	600	3 994 098	-	2 112 501	26 250	24 516	1 000
1 410	14 497 321	107 450	11 675	1 250	8 467 613	-	6 491 743	62 500	9 118	500
-	48 982 716	94 000	39 244	1 000	7 299 587	-	19 538 498	59 100	3 504	800
2 800 549	8 288 871	40 850	290 308	28 650	20 310 540	1 261 855	6 053 261	26 950	118 637	14 500

第1表－1－2 世帯の所得階級別、

所得階級別	世帯数	被保険者数	所得総額	年金収入額	分離譲渡 所得金額	分離譲渡所得 のある世帯数
総 数	2 237 350	4 158 000	千円 1 657 897 926	千円 2 365 706 722	千円 2 852 473	5 250
(再掲)特例対象被保険者のいる世帯	69 300	116 850	48 484 399	18 336 557	4 850	100
所得なし	173 400	198 650	－	98 023 911	－	－
～ 30万円未満	43 300	62 900	6 201 210	36 893 304	－	－
30万円以上～ 40 〃	150 250	174 100	54 049 040	45 424 241	73 273	350
40 〃 ～ 50 〃	189 750	205 650	85 730 591	74 633 394	307 632	650
50 〃 ～ 60 〃	221 750	248 650	122 854 454	127 240 735	－	－
60 〃 ～ 70 〃	242 850	334 200	156 726 228	167 068 360	78 043	150
70 〃 ～ 80 〃	185 500	314 900	139 799 553	272 942 574	28 908	100
80 〃 ～ 90 〃	199 900	393 400	169 847 506	308 947 634	93 522	600
90 〃 ～ 100 〃	202 000	420 550	192 328 660	327 813 013	309 586	1 150
100 〃 ～ 110 〃	187 350	419 050	196 070 490	344 635 192	463 006	600
110 〃 ～ 120 〃	136 550	321 150	156 216 705	285 447 609	91 143	300
120 〃 ～ 130 〃	70 350	207 150	88 049 034	94 225 281	18 496	150
130 〃 ～ 140 〃	51 150	164 300	68 841 317	60 144 330	339 093	400
140 〃 ～ 150 〃	32 750	108 950	47 437 993	56 483 252	46 626	100
150 〃 ～ 160 〃	28 900	107 600	44 456 403	25 232 285	4 850	100
160 〃 ～ 170 〃	21 850	90 750	35 910 649	11 487 582	16 032	200
170 〃 ～ 180 〃	10 050	44 100	17 481 257	4 508 882	－	－
180 〃 ～ 190 〃	8 300	38 100	15 310 915	7 179 775	－	－
190 〃 ～ 200 〃	8 450	41 450	16 451 908	3 856 605	－	－
200 〃 ～ 210 〃	4 750	24 150	9 724 428	2 315 245	－	－
210 〃 ～ 220 〃	2 650	13 350	5 711 761	2 291 979	－	－
220 〃 ～ 230 〃	2 200	11 900	4 947 991	1 107 729	－	－
230 〃 ～ 240 〃	3 350	19 400	7 830 875	2 309 773	－	－
240 〃 ～ 250 〃	900	5 050	2 199 197	435 185	－	－
250 〃 ～ 260 〃	900	4 550	2 293 074	589 532	－	－
260 〃 ～ 270 〃	150	800	400 242	－	－	－
270 〃 ～ 280 〃	800	4 000	2 202 680	1 119 738	－	－
280 〃 ～ 290 〃	300	1 700	850 795	149 994	－	－
290 〃 ～ 300 〃	200	950	583 016	159 290	－	－
300 〃 ～ 350 〃	1 250	5 200	4 146 727	1 730 848	－	－
350 〃 ～ 400 〃	700	1 250	2 560 004	1 050 780	982 264	400
400 〃 ～ 450 〃	－	－	－	－	－	－
450 〃 ～ 500 〃	150	600	683 223	258 670	－	－
500 〃 ～ 600 〃	－	－	－	－	－	－
600 〃 ～ 700 〃	－	－	－	－	－	－
700 〃 ～ 800 〃	－	－	－	－	－	－
800 〃 ～ 900 〃	－	－	－	－	－	－
900 〃 ～ 1000 〃	－	－	－	－	－	－
1000 〃 ～ 1500 〃	－	－	－	－	－	－
1500 〃 ～	－	－	－	－	－	－
不 詳	54 650	169 500	－	－	－	－

注) 1. 特例対象被保険者の所得は30／100軽減後の額を集計している。

2. 「(再掲) 特例対象被保険者がいる世帯」の各項目は特例対象の国保被保険者がいる世帯単位で集計しているため、特例対象被保険者

— 全世帶 —

(再掲) 2割軽減世帯

[illegible]

ではない被保険者に係る数値も含まれる。

第 1 表－ 1 － 2 世帯の所得階級別、

所得階級別	医療給付費分							保険料(税) 調定額
	保険料(税) 調定額	保険料(税) 軽減額	軽減 世帯数	賦課限度額 を超える額	賦課限度 額を超える 世帯数	減免等によ る額	減 免 世帯数	
総 数	千円 179 024 083	千円 27 787 501	2 237 350	千円 47	50	千円 3 564 150	170 000	千円 52 105 565
(再掲) 特例対象被保険者のいる世帯	4 563 145	816 994	69 300	－	－	146 216	8 250	1 348 993
所得なし	5 468 765	1 350 402	173 400	－	－	56 068	4 200	1 574 278
～ 30万円未満	1 822 267	420 985	43 300	－	－	9 232	950	535 035
30万円以上～ 40 "	6 130 411	1 385 257	150 250	－	－	74 696	12 100	1 723 692
40 " ～ 50 "	8 487 738	1 670 599	189 750	－	－	109 981	15 500	2 433 184
50 " ～ 60 "	11 634 716	1 980 970	221 750	－	－	169 461	19 400	3 366 852
60 " ～ 70 "	15 235 873	2 491 093	242 850	－	－	335 336	22 600	4 418 805
70 " ～ 80 "	14 044 032	2 192 863	185 500	－	－	265 995	14 700	4 098 901
80 " ～ 90 "	17 335 628	2 603 828	199 900	－	－	272 786	12 650	5 061 870
90 " ～ 100 "	19 321 131	2 756 928	202 000	－	－	332 594	14 700	5 562 759
100 " ～ 110 "	19 335 046	2 697 513	187 350	－	－	335 169	12 850	5 665 812
110 " ～ 120 "	15 254 247	2 036 556	136 550	47	50	260 769	10 150	4 487 437
120 " ～ 130 "	8 908 498	1 231 285	70 350	－	－	216 566	6 150	2 611 840
130 " ～ 140 "	6 912 008	963 515	51 150	－	－	237 752	5 050	2 044 454
140 " ～ 150 "	4 866 196	647 656	32 750	－	－	132 794	2 100	1 442 038
150 " ～ 160 "	4 503 021	611 318	28 900	－	－	148 109	2 750	1 356 497
160 " ～ 170 "	3 634 367	540 891	21 850	－	－	230 635	4 800	1 050 703
170 " ～ 180 "	1 859 677	247 156	10 050	－	－	19 179	600	555 636
180 " ～ 190 "	1 577 423	207 482	8 300	－	－	43 625	650	465 199
190 " ～ 200 "	1 719 472	221 445	8 450	－	－	78 988	1 400	508 787
200 " ～ 210 "	1 019 898	132 958	4 750	－	－	23 170	200	288 951
210 " ～ 220 "	580 526	76 481	2 650	－	－	－	－	162 880
220 " ～ 230 "	401 018	55 951	2 200	－	－	39 706	450	133 828
230 " ～ 240 "	809 588	105 613	3 350	－	－	21 107	400	233 623
240 " ～ 250 "	255 448	26 544	900	－	－	－	－	78 284
250 " ～ 260 "	196 639	21 450	900	－	－	－	－	61 144
260 " ～ 270 "	33 479	3 990	150	－	－	－	－	11 306
270 " ～ 280 "	154 383	25 574	800	－	－	3 201	400	41 153
280 " ～ 290 "	85 357	10 020	300	－	－	－	－	26 012
290 " ～ 300 "	53 818	5 338	200	－	－	－	－	18 652
300 " ～ 350 "	294 400	29 703	1 250	－	－	709	100	106 798
350 " ～ 400 "	96 395	8 736	700	－	－	6 544	400	24 844
400 " ～ 450 "	－	－	－	－	－	－	－	－
450 " ～ 500 "	42 274	3 078	150	－	－	－	－	12 543
500 " ～ 600 "	－	－	－	－	－	－	－	－
600 " ～ 700 "	－	－	－	－	－	－	－	－
700 " ～ 800 "	－	－	－	－	－	－	－	－
800 " ～ 900 "	－	－	－	－	－	－	－	－
900 " ～ 1000 "	－	－	－	－	－	－	－	－
1000 " ～ 1500 "	－	－	－	－	－	－	－	－
1500 " ～	－	－	－	－	－	－	－	－
不 詳	6 950 343	1 024 323	54 650	－	－	139 978	4 750	1 941 767

保険料（税）賦課状況（市町村） ー全世帯ー（続き）

（再掲） 2割軽減世帯

後期高齢者支援金分					介護納付金分					
保険料(税) 軽減額	賦課限度額 を超える額	賦課限度 額を越え る世帯数	減免等によ る 額	減 免 世帯数	保険料(税) 調定額	保険料(税) 軽減額	賦課限度額 を超える額	賦課限度 額を越え る世帯数	減免等によ る 額	減 免 世帯数
千円 8 073 060	千円 5 803	450	千円 1 075 214	165 100	千円 20 644 396	千円 3 581 086	千円 1 175	100	千円 383 857	72 550
241 803	-	-	43 273	8 250	906 206	168 256	-	-	26 835	6 300
390 310	-	-	14 983	4 200	595 841	147 263	-	-	4 925	600
123 827	-	-	2 879	950	228 859	53 502	-	-	1 522	250
391 125	-	-	20 134	11 550	1 068 744	246 828	-	-	14 495	7 400
477 215	-	-	32 722	15 450	1 387 555	285 302	-	-	15 898	7 950
572 459	-	-	52 645	19 350	1 728 630	312 128	-	-	19 124	8 200
718 803	-	-	97 414	22 050	2 424 676	432 156	-	-	46 722	12 400
636 552	-	-	81 992	14 700	1 487 257	268 730	-	-	22 048	4 000
759 408	-	-	82 014	12 100	1 804 909	313 429	-	-	24 225	4 000
795 981	1 697	100	103 092	14 300	2 019 282	336 171	-	-	39 617	6 700
787 657	-	-	102 839	12 050	1 676 613	284 047	-	-	31 538	4 200
601 229	716	50	77 924	9 350	1 006 421	178 634	-	-	17 734	3 000
361 784	-	-	66 141	6 100	988 561	144 805	-	-	26 671	3 350
285 583	-	-	72 689	5 050	824 991	123 296	-	-	23 442	2 650
191 682	-	-	36 215	2 100	472 286	75 950	-	-	8 555	850
184 202	-	-	47 518	2 750	558 870	72 843	-	-	20 348	1 600
154 708	-	-	70 646	4 000	384 687	50 778	-	-	26 194	1 900
74 712	-	-	7 379	600	244 200	29 726	-	-	2 081	200
60 138	-	-	13 952	650	187 525	23 335	-	-	8 268	550
65 374	-	-	25 246	1 400	204 733	21 839	1 175	100	3 704	400
37 292	-	-	6 042	200	126 535	12 848	-	-	3 000	100
21 837	-	-	-	-	67 443	7 443	-	-	-	-
20 485	-	-	15 555	450	41 170	6 317	-	-	8 825	550
31 868	-	-	6 748	400	85 001	9 786	-	-	4 700	400
8 444	469	100	-	-	34 235	2 930	-	-	-	-
7 003	-	-	-	-	32 303	3 469	-	-	-	-
1 306	-	-	-	-	5 136	648	-	-	-	-
6 904	-	-	874	400	14 759	2 089	-	-	-	-
3 120	-	-	-	-	8 586	962	-	-	-	-
1 638	-	-	-	-	6 875	670	-	-	-	-
10 179	2 921	200	283	100	33 959	2 508	-	-	141	100
2 330	-	-	2 092	400	3 775	528	-	-	-	-
-	-	-	-	-	-	-	-	-	-	-
930	-	-	-	-	10 818	642	-	-	-	-
-	-	-	-	-	-	-	-	-	-	-
-	-	-	-	-	-	-	-	-	-	-
-	-	-	-	-	-	-	-	-	-	-
-	-	-	-	-	-	-	-	-	-	-
-	-	-	-	-	-	-	-	-	-	-
-	-	-	-	-	-	-	-	-	-	-
286 975	-	-	35 196	4 450	879 165	129 486	-	-	10 082	1 200

第1表－1－3 世帯の所得階級別、

所得階級別	世帯数	被保険者数	所得総額	年金収入額	分離譲渡 所得金額	分離譲渡所得 のある世帯数
総数	976 050	2 424 800	千円 484 659 954	千円 787 651 292	千円 447 595	1 900
(再掲)特例対象被保険者のいる世帯	35 750	107 750	20 865 852	6 179 073	－	－
所得なし	108 600	143 500	－	52 830 560	－	－
～ 30万円未満	37 450	67 550	5 807 764	28 181 471	12 786	100
30万円以上～ 40 〃	124 100	285 750	44 891 600	49 581 400	70 268	850
40 〃 ～ 50 〃	163 500	383 050	74 077 744	89 626 255	96 916	300
50 〃 ～ 60 〃	180 950	429 850	98 654 038	175 753 484	143 519	400
60 〃 ～ 70 〃	124 000	306 500	80 726 470	194 367 775	24 750	50
70 〃 ～ 80 〃	78 950	220 600	58 697 685	95 540 613	23 357	100
80 〃 ～ 90 〃	37 950	123 250	31 868 442	45 916 485	－	－
90 〃 ～ 100 〃	27 200	100 350	25 623 275	27 598 762	－	－
100 〃 ～ 110 〃	22 000	89 700	22 970 350	13 003 731	76 000	100
110 〃 ～ 120 〃	6 550	31 500	7 520 784	4 246 359	－	－
120 〃 ～ 130 〃	7 450	33 900	9 335 497	4 031 776	－	－
130 〃 ～ 140 〃	3 150	15 750	4 228 249	1 554 549	－	－
140 〃 ～ 150 〃	2 000	10 800	2 910 580	1 893 644	－	－
150 〃 ～ 160 〃	3 400	20 200	5 184 180	2 000 201	－	－
160 〃 ～ 170 〃	400	1 850	654 753	211 674	－	－
170 〃 ～ 180 〃	800	3 700	1 394 750	115 444	－	－
180 〃 ～ 190 〃	450	1 250	837 768	76 325	－	－
190 〃 ～ 200 〃	550	2 050	1 064 021	－	－	－
200 〃 ～ 210 〃	250	1 250	507 094	64 380	－	－
210 〃 ～ 220 〃	150	900	321 000	68 762	－	－
220 〃 ～ 230 〃	－	－	－	－	－	－
230 〃 ～ 240 〃	150	450	356 623	420 769	－	－
240 〃 ～ 250 〃	50	200	122 558	142 133	－	－
250 〃 ～ 260 〃	50	150	129 111	－	－	－
260 〃 ～ 270 〃	200	1 100	521 275	－	－	－
270 〃 ～ 280 〃	100	400	274 640	－	－	－
280 〃 ～ 290 〃	－	－	－	－	－	－
290 〃 ～ 300 〃	－	－	－	－	－	－
300 〃 ～ 350 〃	900	3 500	2 990 899	274 690	－	－
350 〃 ～ 400 〃	350	1 450	1 286 302	22 631	－	－
400 〃 ～ 450 〃	－	－	－	－	－	－
450 〃 ～ 500 〃	－	－	－	－	－	－
500 〃 ～ 600 〃	100	400	534 620	127 420	－	－
600 〃 ～ 700 〃	－	－	－	－	－	－
700 〃 ～ 800 〃	－	－	－	－	－	－
800 〃 ～ 900 〃	－	－	－	－	－	－
900 〃 ～1000 〃	－	－	－	－	－	－
1000 〃 ～1500 〃	100	300	1 167 884	－	－	－
1500 〃 ～	－	－	－	－	－	－
不詳	44 200	143 600	－	－	－	－

注) 1. 特例対象被保険者の所得は30／100軽減後の額を集計している。

2. 「(再掲) 特例対象被保険者がいる世帯」の各項目は特例対象の国保被保険者がいる世帯単位で集計しているため、特例対象被保険者

保険料（税）賦課状況（市町村） ー 全世界帯ー

（再掲） 5割軽減世帯

旧ただし書 方式による 課税標準額	固定資産 税額	固定資産 税のある 世帯数	短期被保険者証等交付世帯数		保険料（税）賦課経過措置適用世帯数				
			短期被保 険者証	資格証明書	旧国保 被保険者 合算軽減	平等割半額	旧国保被保険者 合算軽減 かつ平等割半額	被扶養者で あった者に 対する緩和措置	その他
千円	千円								
193 460 636	15 993 923	220 450	76 700	6 200	89 300	26 700	99 200	1 250	-
7 270 029	318 620	5 700	1 850	50	1 250	-	-	-	-
-	499 213	8 650	3 400	-	16 450	14 550	49 250	400	-
-	547 970	7 600	1 300	-	5 500	4 000	10 400	600	-
3 658 553	2 079 242	26 050	9 100	550	8 700	2 350	9 400	200	-
18 345 980	2 888 798	36 350	16 800	1 500	7 300	2 650	10 300	-	-
35 081 019	3 121 713	46 000	12 150	1 700	8 200	1 500	9 250	50	-
35 630 979	2 134 303	35 800	7 500	650	9 250	1 200	6 300	-	-
28 190 315	1 395 452	21 800	6 450	500	9 200	100	2 600	-	-
15 634 635	870 104	10 400	3 350	150	5 500	200	350	-	-
14 813 691	605 025	8 650	3 950	100	6 000	-	100	-	-
13 829 108	437 133	5 050	2 750	250	4 800	-	-	-	-
4 505 233	113 847	1 550	900	-	700	-	50	-	-
6 006 714	176 138	2 100	1 100	-	1 800	-	-	-	-
2 679 858	83 680	900	1 100	-	400	-	-	-	-
1 957 953	55 735	600	300	-	450	-	-	-	-
3 765 029	45 145	500	850	50	550	-	-	-	-
424 753	1 985	50	-	-	50	-	150	-	-
1 070 642	1 660	50	150	-	250	50	-	-	-
573 768	92 094	300	-	-	100	-	-	-	-
750 521	-	-	-	-	-	-	-	-	-
339 004	9 810	50	-	-	100	-	-	-	-
235 000	-	-	-	-	-	-	-	-	-
-	-	-	-	-	-	-	-	-	-
257 623	6 200	50	-	-	100	-	-	-	-
89 558	1 820	50	-	-	-	-	-	-	-
96 111	3 015	50	-	-	-	-	-	-	-
339 775	755	50	-	-	-	-	-	-	-
241 640	-	-	-	-	-	-	-	-	-
-	-	-	-	-	-	-	-	-	-
-	-	-	-	-	-	-	-	-	-
2 349 369	-	-	-	-	100	-	-	-	-
1 023 302	9 560	50	-	-	-	-	-	-	-
-	-	-	-	-	-	-	-	-	-
-	-	-	-	-	-	-	-	-	-
435 620	-	-	-	-	-	-	-	-	-
-	-	-	-	-	-	-	-	-	-
-	-	-	-	-	-	-	-	-	-
-	-	-	-	-	-	-	-	-	-
-	-	-	-	-	-	-	-	-	-
1 134 884	20 123	100	-	-	-	-	-	-	-
-	-	-	-	-	-	-	-	-	-
-	793 406	7 650	5 550	750	3 800	100	1 050	-	-

ではない被保険者に係る数値も含まれる。

第1表－1－3 世帯の所得階級別、

所得階級別	医療給付費分							保険料(税) 調定額
	保険料(税) 調定額	保険料(税) 軽減額	軽減 世帯数	賦課限度額 を超える額	賦課限度 額を越える 世帯数	減免等によ る額	減 免 世帯数	
総 数	千円 53 383 262	千円 36 709 022	976 050	千円 33 141	100	千円 995 691	75 700	千円 15 572 868
(再掲) 特例対象被保険者のいる世帯	2 063 008	1 581 616	35 750	－	－	77 440	5 750	603 782
所得なし	2 465 838	2 365 625	108 600	－	－	18 859	3 000	713 698
～ 30万円未満	1 168 902	1 058 370	37 450	－	－	20 391	1 850	340 127
30万円以上～ 40 〃	5 139 733	4 422 614	124 100	－	－	38 635	6 750	1 490 502
40 〃 ～ 50 〃	7 696 703	5 876 986	163 500	－	－	125 566	14 800	2 254 797
50 〃 ～ 60 〃	9 574 849	6 633 275	180 950	－	－	195 975	16 050	2 809 450
60 〃 ～ 70 〃	7 394 032	4 682 277	124 000	－	－	195 350	11 850	2 148 988
70 〃 ～ 80 〃	5 426 004	3 315 082	78 950	－	－	108 924	7 200	1 578 693
80 〃 ～ 90 〃	2 986 319	1 796 876	37 950	－	－	35 735	2 850	861 867
90 〃 ～ 100 〃	2 539 415	1 402 402	27 200	－	－	28 056	1 300	769 698
100 〃 ～ 110 〃	2 232 673	1 242 047	22 000	－	－	68 543	3 200	653 435
110 〃 ～ 120 〃	712 965	391 231	6 550	－	－	25 144	800	223 250
120 〃 ～ 130 〃	909 135	446 523	7 450	－	－	2 791	200	266 814
130 〃 ～ 140 〃	388 342	212 530	3 150	－	－	19 426	500	117 528
140 〃 ～ 150 〃	279 608	159 175	2 000	－	－	18 003	300	87 960
150 〃 ～ 160 〃	517 671	283 929	3 400	－	－	25 516	800	146 768
160 〃 ～ 170 〃	58 566	27 273	400	－	－	－	－	15 892
170 〃 ～ 180 〃	110 475	48 001	800	－	－	－	－	33 705
180 〃 ～ 190 〃	71 078	20 377	450	－	－	－	－	20 567
190 〃 ～ 200 〃	89 450	29 904	550	－	－	－	－	27 165
200 〃 ～ 210 〃	42 793	15 390	250	－	－	－	－	14 154
210 〃 ～ 220 〃	28 215	9 780	150	－	－	－	－	8 435
220 〃 ～ 230 〃	－	－	－	－	－	－	－	－
230 〃 ～ 240 〃	22 195	7 200	150	－	－	－	－	6 225
240 〃 ～ 250 〃	9 180	2 570	50	－	－	－	－	2 790
250 〃 ～ 260 〃	9 510	2 228	50	－	－	－	－	4 185
260 〃 ～ 270 〃	42 870	18 575	200	－	－	－	－	10 111
270 〃 ～ 280 〃	11 218	7 006	100	－	－	－	－	3 291
280 〃 ～ 290 〃	－	－	－	－	－	－	－	－
290 〃 ～ 300 〃	－	－	－	－	－	－	－	－
300 〃 ～ 350 〃	210 264	48 455	900	－	－	4 773	400	59 795
350 〃 ～ 400 〃	116 320	23 990	350	－	－	－	－	27 092
400 〃 ～ 450 〃	－	－	－	－	－	－	－	－
450 〃 ～ 500 〃	－	－	－	－	－	－	－	－
500 〃 ～ 600 〃	38 080	4 980	100	－	－	－	－	12 290
600 〃 ～ 700 〃	－	－	－	－	－	－	－	－
700 〃 ～ 800 〃	－	－	－	－	－	－	－	－
800 〃 ～ 900 〃	－	－	－	－	－	－	－	－
900 〃 ～ 1000 〃	－	－	－	－	－	－	－	－
1000 〃 ～ 1500 〃	50 000	5 030	100	33 141	100	－	－	13 000
1500 〃 ～	－	－	－	－	－	－	－	－
不 詳	3 040 858	2 149 323	44 200	－	－	64 004	3 850	850 599

保険料（税）賦課状況（市町村） ー全世帯ー（続き）

（再掲） 5割軽減世帯

後期高齢者支援金分					介護納付金分					
保険料(税) 軽減額	賦課限度額 を超える額	賦課限度 額を越え る世帯数	減免等によ る 額	減 免 世帯数	保険料(税) 調定額	保険料(税) 軽減額	賦課限度額 を超える額	賦課限度 額を越え る世帯数	減免等によ る 額	減 免 世帯数
千円	千円		千円		千円	千円	千円		千円	
10 758 243	15 558	350	293 355	70 550	6 495 990	4 756 432	805	100	106 335	33 550
469 027	-	-	23 435	5 350	326 289	248 078	-	-	11 804	3 100
690 807	-	-	5 849	3 000	302 494	292 400	-	-	1 763	1 150
313 612	-	-	5 237	1 450	147 885	134 495	-	-	3 215	400
1 291 179	-	-	11 869	6 450	818 557	726 541	-	-	6 385	4 250
1 740 704	2 666	100	38 279	13 600	1 200 899	963 167	805	100	23 598	8 950
1 950 534	-	-	58 643	15 500	1 165 423	862 335	-	-	18 950	6 200
1 370 860	-	-	57 941	11 500	602 650	452 175	-	-	19 848	5 250
964 555	-	-	32 129	6 400	559 169	366 482	-	-	5 876	2 100
526 802	-	-	9 657	2 450	310 847	195 149	-	-	2 790	800
423 914	-	-	8 865	1 300	284 320	159 060	-	-	3 382	500
362 679	-	-	21 789	3 200	261 916	141 952	-	-	9 667	1 850
123 707	-	-	8 456	800	84 432	42 339	-	-	-	-
131 030	-	-	941	200	106 516	52 435	-	-	-	-
63 689	-	-	6 195	500	49 247	28 380	-	-	162	100
49 729	1 748	150	4 914	300	21 804	10 782	-	-	1 535	200
79 492	-	-	6 880	400	66 337	22 718	-	-	5 370	400
7 243	-	-	-	-	6 784	3 658	-	-	-	-
13 804	-	-	-	-	11 029	4 595	-	-	-	-
6 104	-	-	-	-	10 910	4 027	-	-	-	-
8 366	-	-	-	-	16 355	4 150	-	-	-	-
4 964	-	-	-	-	6 683	2 190	-	-	-	-
3 038	-	-	-	-	5 460	1 513	-	-	-	-
-	-	-	-	-	-	-	-	-	-	-
2 025	-	-	-	-	2 470	1 085	-	-	-	-
805	-	-	-	-	-	-	-	-	-	-
988	-	-	-	-	3 195	723	-	-	-	-
4 190	-	-	-	-	5 094	2 440	-	-	-	-
2 007	-	-	-	-	2 421	1 167	-	-	-	-
-	-	-	-	-	-	-	-	-	-	-
-	-	-	-	-	-	-	-	-	-	-
13 765	-	-	1 526	400	36 236	7 863	-	-	1 277	400
5 640	-	-	-	-	16 361	4 645	-	-	-	-
-	-	-	-	-	-	-	-	-	-	-
-	-	-	-	-	-	-	-	-	-	-
1 400	-	-	-	-	1 560	1 080	-	-	-	-
-	-	-	-	-	-	-	-	-	-	-
-	-	-	-	-	-	-	-	-	-	-
-	-	-	-	-	-	-	-	-	-	-
-	-	-	-	-	-	-	-	-	-	-
1 410	11 144	100	-	-	-	-	-	-	-	-
-	-	-	-	-	-	-	-	-	-	-
599 202	-	-	14 187	3 100	388 937	266 888	-	-	2 519	1 000

第1表－1－4 世帯の所得階級別、

所得階級別	世帯数	被保険者数	所得総額	年金収入額	分離譲渡 所得金額	分離譲渡所得 のある世帯数
総 数	5 700 950	7 980 750	千円 372 876 797	千円 2 180 594 056	千円 1 586 251	3 900
(再掲)特例対象被保険者のいる世帯	47 750	73 600	10 266 730	4 148 090	－	－
所得なし	3 996 050	5 204 950	－	1 080 203 457	－	－
～ 30万円未満	1 205 950	1 836 350	181 742 631	732 290 893	926 940	2 650
30万円以上～ 40 〃	244 100	389 050	80 039 500	196 541 570	185 730	700
40 〃 ～ 50 〃	77 650	118 400	34 018 480	142 347 475	1 216	100
50 〃 ～ 60 〃	8 800	18 650	4 833 536	12 225 176	－	－
60 〃 ～ 70 〃	3 500	6 550	2 243 065	1 841 123	－	－
70 〃 ～ 80 〃	2 100	5 650	1 611 754	677 079	－	－
80 〃 ～ 90 〃	2 450	5 500	2 082 093	639 437	9 500	50
90 〃 ～ 100 〃	2 650	6 300	2 506 304	1 633 600	－	－
100 〃 ～ 110 〃	4 250	9 700	4 520 543	1 100 094	－	－
110 〃 ～ 120 〃	3 200	7 500	3 668 891	1 763 885	462 866	400
120 〃 ～ 130 〃	1 800	3 500	2 269 099	1 229 787	－	－
130 〃 ～ 140 〃	2 450	6 100	3 311 831	439 681	－	－
140 〃 ～ 150 〃	1 050	2 650	1 499 282	951 124	－	－
150 〃 ～ 160 〃	1 950	5 050	2 977 350	976 756	－	－
160 〃 ～ 170 〃	1 600	3 850	2 640 217	542 211	－	－
170 〃 ～ 180 〃	1 100	2 850	1 909 990	480 618	－	－
180 〃 ～ 190 〃	1 300	3 300	2 396 863	402 260	－	－
190 〃 ～ 200 〃	1 650	4 600	3 193 281	427 823	－	－
200 〃 ～ 210 〃	1 250	3 050	2 594 533	77 369	－	－
210 〃 ～ 220 〃	650	1 200	1 396 943	285 424	－	－
220 〃 ～ 230 〃	1 200	3 150	2 710 225	1 172 116	－	－
230 〃 ～ 240 〃	1 050	1 850	2 465 320	－	－	－
240 〃 ～ 250 〃	750	1 700	1 847 458	1 004 340	－	－
250 〃 ～ 260 〃	1 200	3 600	3 052 989	227 929	－	－
260 〃 ～ 270 〃	250	650	663 970	－	－	－
270 〃 ～ 280 〃	100	200	272 921	－	－	－
280 〃 ～ 290 〃	1 000	3 150	2 832 202	440 979	－	－
290 〃 ～ 300 〃	550	1 750	1 631 160	－	－	－
300 〃 ～ 350 〃	1 450	5 200	4 671 797	503 034	－	－
350 〃 ～ 400 〃	500	1 650	1 865 958	74 885	－	－
400 〃 ～ 450 〃	700	2 650	3 037 809	93 931	－	－
450 〃 ～ 500 〃	600	1 650	2 805 940	－	－	－
500 〃 ～ 600 〃	150	300	795 187	－	－	－
600 〃 ～ 700 〃	150	150	1 003 978	－	－	－
700 〃 ～ 800 〃	－	－	－	－	－	－
800 〃 ～ 900 〃	200	800	1 763 699	－	－	－
900 〃 ～ 1000 〃	－	－	－	－	－	－
1000 〃 ～ 1500 〃	－	－	－	－	－	－
1500 〃 ～	－	－	－	－	－	－
不 詳	125 600	307 550	－	－	－	－

注) 1. 特例対象被保険者の所得は30／100軽減後の額を集計している。

2. 「(再掲) 特例対象被保険者がいる世帯」の各項目は特例対象の国保被保険者がいる世帯単位で集計しているため、特例対象被保険者

保険料（税）賦課状況（市町村） ー全世帯ー

（再掲） 7割軽減世帯

旧ただし書 方式による 課税標準額	固定資産 税額	固定資産 税のある 世帯数	短期被保険者証等交付世帯数		保険料（税）賦課経過措置適用世帯数				
			短期被保 険者証	資格証明書	旧国保 被保険者 合算軽減	平等割半額	旧国保被保険者 合算軽減 かつ平等割半額	被扶養者で あった者に 対する緩和措置	その他
千円	千円								
65 945 708	52 710 081	812 050	323 600	59 350	108 700	157 600	298 500	1 900	-
434 854	295 895	5 650	2 600	600	350	-	550	-	-
-	31 544 053	492 000	215 600	40 400	73 100	123 950	237 550	1 850	-
-	14 302 324	227 700	75 700	13 050	21 750	26 100	42 200	-	-
2 164 851	2 800 046	42 300	16 200	3 100	5 200	4 050	7 250	50	-
7 694 120	1 214 448	21 600	1 450	500	1 500	1 400	2 500	-	-
1 366 377	331 376	3 050	-	-	450	150	550	-	-
793 619	217 225	1 600	100	-	50	-	500	-	-
801 262	44 875	700	-	-	150	100	-	-	-
1 127 593	96 540	600	-	-	250	50	100	-	-
1 295 378	110 511	850	-	100	400	-	300	-	-
3 113 161	76 210	500	-	-	250	-	100	-	-
2 372 866	78 735	700	-	-	150	-	50	-	-
1 570 155	80 645	550	-	-	250	150	50	-	-
2 203 182	76 477	800	450	-	200	100	-	-	-
1 024 635	11 962	400	-	-	-	150	-	-	-
2 242 827	152 631	1 100	50	-	50	-	-	-	-
1 830 270	14 360	350	200	-	300	50	150	-	-
1 505 490	29 905	200	-	-	-	-	-	-	-
1 837 632	4 933	200	100	-	-	-	150	-	-
2 609 780	35 130	500	100	-	-	-	100	-	-
2 030 360	72 465	600	-	400	400	50	-	-	-
1 182 443	-	-	-	-	-	-	100	-	-
2 180 725	14 320	200	-	-	50	-	100	-	-
2 118 820	29 777	400	150	-	-	-	-	-	-
1 481 000	-	-	-	-	150	-	-	-	-
2 472 620	39 810	300	-	-	150	-	-	-	-
548 470	-	-	-	-	-	-	-	-	-
236 840	-	-	-	-	-	-	-	-	-
2 350 800	109 354	350	-	-	100	-	-	-	-
1 449 660	-	-	-	-	-	-	-	-	-
4 042 895	98 012	400	-	-	250	-	-	-	-
1 617 265	59 375	300	-	-	-	-	-	-	-
2 773 809	16 296	100	-	-	-	-	-	-	-
2 525 440	-	-	-	-	-	-	-	-	-
729 187	-	-	-	-	-	-	100	-	-
954 478	105 825	150	-	-	-	-	-	-	-
-	-	-	-	-	-	-	-	-	-
1 697 699	-	-	-	-	-	-	-	-	-
-	-	-	-	-	-	-	-	-	-
-	-	-	-	-	-	-	-	-	-
-	942 463	13 550	13 500	1 800	3 550	1 300	6 650	-	-

ではない被保険者に係る数値も含まれる。

第 1 表－ 1 － 4 世帯の所得階級別、

所得階級別	医療給付費分							保険料(税) 調定額
	保険料(税) 調定額	保険料(税) 軽減額	軽減 世帯数	賦課限度額 を超える額	賦課限度 額を超える 世帯数	減免等によ る額	減 免 世帯数	
総 数	千円 103 031 200	千円 203 569 990	5 700 950	千円 69 243	300	千円 1 043 862	152 450	千円 29 113 634
(再掲)特例対象被保険者のいる世帯	870 232	1 855 491	47 750	－	－	20 164	2 100	247 486
所得なし	65 013 188	136 194 428	3 996 050	66 328	100	687 885	101 850	18 297 549
～ 30万円未満	22 589 865	45 471 158	1 205 950	－	－	206 915	27 800	6 396 227
30万円以上～ 40 〃	4 835 414	9 475 382	244 100	－	－	58 176	11 850	1 369 427
40 〃 ～ 50 〃	2 008 381	2 904 420	77 650	－	－	32 631	6 950	573 748
50 〃 ～ 60 〃	327 308	431 332	8 800	－	－	1 368	200	94 159
60 〃 ～ 70 〃	173 588	146 938	3 500	－	－	－	－	47 940
70 〃 ～ 80 〃	102 030	122 431	2 100	－	－	8 460	400	31 353
80 〃 ～ 90 〃	146 680	124 052	2 450	－	－	1 760	400	43 742
90 〃 ～ 100 〃	164 346	134 516	2 650	－	－	－	－	52 611
100 〃 ～ 110 〃	309 798	214 985	4 250	－	－	10 564	500	88 775
110 〃 ～ 120 〃	242 414	164 472	3 200	－	－	－	－	71 164
120 〃 ～ 130 〃	166 157	77 215	1 800	－	－	－	－	47 542
130 〃 ～ 140 〃	223 611	142 147	2 450	－	－	430	100	68 424
140 〃 ～ 150 〃	88 120	56 617	1 050	－	－	－	－	26 009
150 〃 ～ 160 〃	212 629	107 784	1 950	－	－	10 075	150	61 029
160 〃 ～ 170 〃	170 786	84 145	1 600	－	－	－	－	50 671
170 〃 ～ 180 〃	119 186	62 580	1 100	－	－	5 720	400	37 403
180 〃 ～ 190 〃	157 358	68 591	1 300	－	－	－	－	48 713
190 〃 ～ 200 〃	220 010	94 238	1 650	－	－	340	100	66 208
200 〃 ～ 210 〃	195 990	68 658	1 250	－	－	－	－	64 697
210 〃 ～ 220 〃	78 629	25 676	650	－	－	－	－	25 627
220 〃 ～ 230 〃	188 069	62 643	1 200	－	－	－	－	50 618
230 〃 ～ 240 〃	191 450	39 644	1 050	－	－	－	－	58 847
240 〃 ～ 250 〃	106 910	34 716	750	－	－	－	－	31 443
250 〃 ～ 260 〃	195 510	69 203	1 200	－	－	－	－	56 645
260 〃 ～ 270 〃	47 981	13 146	250	－	－	－	－	15 646
270 〃 ～ 280 〃	25 550	4 907	100	－	－	－	－	6 434
280 〃 ～ 290 〃	207 241	61 276	1 000	－	－	－	－	61 072
290 〃 ～ 300 〃	93 389	37 989	550	－	－	5 237	400	28 114
300 〃 ～ 350 〃	316 268	109 937	1 450	－	－	6 873	500	91 048
350 〃 ～ 400 〃	151 248	33 444	500	－	－	－	－	34 221
400 〃 ～ 450 〃	211 321	56 913	700	－	－	－	－	68 131
450 〃 ～ 500 〃	201 970	37 436	600	－	－	－	－	45 303
500 〃 ～ 600 〃	43 753	5 047	150	－	－	－	－	10 999
600 〃 ～ 700 〃	23 798	6 143	150	－	－	－	－	8 231
700 〃 ～ 800 〃	－	－	－	－	－	－	－	－
800 〃 ～ 900 〃	74 534	12 292	200	－	－	－	－	25 240
900 〃 ～ 1000 〃	－	－	－	－	－	－	－	－
1000 〃 ～ 1500 〃	－	－	－	－	－	－	－	－
1500 〃 ～	－	－	－	－	－	－	－	－
不 詳	3 406 720	6 813 493	125 600	2 915	200	7 429	850	958 626

保険料（税）賦課状況（市町村） ー全世帯ー（続き）

（再掲） 7割軽減世帯

後期高齢者支援金分					介護納付金分					
保険料(税) 軽減額	賦課限度額 を超える額	賦課限度 額を越え る世帯数	減免等によ る 額	減 免 世帯数	保険料(税) 調定額	保険料(税) 軽減額	賦課限度額 を超える額	賦課限度 額を越え る世帯数	減免等によ る 額	減 免 世帯数
千円	千円		千円		千円	千円	千円		千円	
58 739 215	11 565	400	302 645	137 500	12 974 416	26 685 142	13 453	400	129 740	58 300
542 391	-	-	5 933	2 100	175 587	378 866	-	-	3 379	1 500
39 211 055	-	-	198 762	90 150	8 361 675	18 077 793	739	50	91 201	42 400
13 202 136	1 811	100	58 092	25 350	2 877 772	6 093 889	2 691	100	25 969	10 650
2 758 997	-	-	16 984	11 300	542 594	1 167 293	-	-	4 428	2 900
850 210	-	-	10 147	6 800	55 772	119 324	-	-	240	200
129 411	-	-	456	200	28 296	43 294	-	-	-	-
44 059	-	-	-	-	24 679	21 623	-	-	-	-
37 346	-	-	2 705	400	19 525	24 168	-	-	2 263	400
35 633	-	-	563	400	18 767	16 320	-	-	393	400
42 125	-	-	-	-	20 480	16 667	-	-	-	-
62 049	-	-	3 576	500	37 478	32 191	-	-	-	-
48 223	-	-	-	-	34 121	25 787	-	-	-	-
22 044	-	-	-	-	17 262	8 743	-	-	-	-
42 100	-	-	130	100	20 138	19 512	-	-	-	-
17 153	-	-	-	-	2 676	5 531	-	-	-	-
33 489	-	-	3 272	150	33 435	18 214	-	-	2 807	150
24 134	-	-	-	-	21 698	14 716	-	-	-	-
19 427	-	-	1 829	400	8 875	6 110	-	-	-	-
20 601	-	-	-	-	26 184	11 708	-	-	-	-
27 390	-	-	-	-	25 250	10 285	-	-	-	-
23 365	-	-	-	-	43 614	11 290	-	-	-	-
8 239	-	-	-	-	4 170	1 330	-	-	-	-
17 661	-	-	-	-	27 335	8 285	-	-	-	-
13 020	-	-	-	-	34 447	7 134	-	-	-	-
9 678	-	-	-	-	8 553	3 805	-	-	-	-
19 567	-	-	-	-	21 805	9 776	-	-	-	-
4 641	-	-	-	-	1 664	665	-	-	-	-
1 197	-	-	-	-	366	854	-	-	-	-
17 119	-	-	-	-	25 189	4 848	-	-	-	-
10 301	-	-	1 675	400	16 049	3 696	-	-	1 282	400
31 788	444	50	2 176	500	29 343	10 623	682	50	210	100
6 852	-	-	-	-	20 670	3 719	-	-	-	-
17 552	2 293	50	-	-	55 049	10 242	-	-	-	-
8 673	-	-	-	-	26 787	4 284	-	-	-	-
1 460	-	-	-	-	9 910	1 127	-	-	-	-
1 922	-	-	-	-	5 111	2 048	-	-	-	-
-	-	-	-	-	-	-	-	-	-	-
4 228	-	-	-	-	21 051	2 772	-	-	-	-
-	-	-	-	-	-	-	-	-	-	-
-	-	-	-	-	-	-	-	-	-	-
-	-	-	-	-	-	-	-	-	-	-
1 914 371	7 017	200	2 279	850	446 629	865 481	9 342	200	948	700

第1表－2 世帯の所得階級別、

所得階級別	世帯数	被保険者数	所得総額	年金収入額	分離譲渡 所得金額	分離譲渡所得 のある世帯数
総 数	19 426 900	33 332 400	千円 25 090 339 411	千円 15 479 578 349	千円 821 182 074	93 150
(再掲)特例対象被保険者のいる世帯	247 950	451 200	220 289 157	52 112 850	255 386	450
所得なし	5 242 900	6 586 700	－	1 592 314 120	173 985	300
～ 30万円未満	1 400 750	2 059 450	211 395 195	842 662 631	929 143	2 600
30万円以上～ 40 〃	595 100	923 900	205 417 115	306 145 677	374 475	2 050
40 〃 ～ 50 〃	471 400	739 700	211 867 337	298 831 329	423 025	1 050
50 〃 ～ 60 〃	471 750	758 100	259 768 659	324 957 040	143 519	400
60 〃 ～ 70 〃	443 350	717 100	287 855 286	370 389 125	164 414	600
70 〃 ～ 80 〃	453 150	732 700	340 138 419	418 632 835	181 270	650
80 〃 ～ 90 〃	446 900	737 100	380 120 858	464 753 988	204 329	550
90 〃 ～ 100 〃	469 950	773 800	446 818 069	500 541 952	872 315	1 350
100 〃 ～ 110 〃	540 200	917 150	567 704 736	534 553 491	686 272	1 200
110 〃 ～ 120 〃	466 900	788 550	537 013 322	549 475 410	829 553	1 000
120 〃 ～ 130 〃	483 450	838 500	603 946 578	621 949 220	500 885	1 200
130 〃 ～ 140 〃	450 150	795 550	607 289 968	583 823 451	1 152 513	1 150
140 〃 ～ 150 〃	435 550	768 700	631 161 560	637 564 465	468 347	1 150
150 〃 ～ 160 〃	429 200	782 650	662 827 356	552 038 945	553 693	1 150
160 〃 ～ 170 〃	392 550	726 450	647 150 122	570 880 994	1 179 196	2 550
170 〃 ～ 180 〃	355 550	662 450	622 276 973	506 744 710	879 678	1 600
180 〃 ～ 190 〃	314 550	593 650	581 166 860	434 281 423	1 054 364	850
190 〃 ～ 200 〃	315 050	629 250	613 877 923	426 369 183	232 029	650
200 〃 ～ 210 〃	270 250	530 700	553 688 847	356 258 441	391 065	700
210 〃 ～ 220 〃	252 700	516 650	543 000 115	355 709 764	853 462	1 050
220 〃 ～ 230 〃	225 500	476 900	506 942 827	295 886 821	988 279	750
230 〃 ～ 240 〃	227 100	469 600	533 160 688	276 433 776	1 119 317	900
240 〃 ～ 250 〃	190 800	411 750	467 421 954	249 143 914	325 337	400
250 〃 ～ 260 〃	175 050	384 500	446 091 921	235 678 689	474 834	700
260 〃 ～ 270 〃	156 350	341 250	414 647 448	212 532 018	289 133	300
270 〃 ～ 280 〃	148 250	320 600	407 049 200	210 605 050	1 313 058	850
280 〃 ～ 290 〃	144 450	323 450	411 508 100	186 389 452	2 281 194	1 700
290 〃 ～ 300 〃	126 450	283 200	372 864 664	187 472 260	1 585 425	850
300 〃 ～ 350 〃	512 400	1 195 850	1 653 040 480	742 780 715	9 910 787	6 250
350 〃 ～ 400 〃	318 650	770 750	1 188 811 233	427 316 626	8 838 838	5 300
400 〃 ～ 450 〃	225 950	572 750	957 501 753	274 830 942	8 478 267	4 800
450 〃 ～ 500 〃	153 400	398 400	726 763 434	202 814 383	10 192 986	3 700
500 〃 ～ 600 〃	199 900	535 700	1 092 029 333	250 086 216	15 573 418	5 100
600 〃 ～ 700 〃	121 900	355 850	788 911 173	134 551 615	12 559 473	3 800
700 〃 ～ 800 〃	81 750	238 400	610 880 374	76 671 945	12 388 984	2 650
800 〃 ～ 900 〃	56 650	173 500	479 789 775	50 082 270	16 022 971	2 950
900 〃 ～1000 〃	49 700	135 250	471 123 969	37 563 920	25 239 321	3 200
1000 〃 ～1500 〃	103 750	306 250	1 258 314 645	96 000 430	85 566 671	9 200
1500 〃 ～	89 950	262 750	2 789 001 145	83 859 113	595 786 250	15 950
不 詳	1 417 600	2 796 900	－	－	－	－

注) 1. 特例対象被保険者の所得は30/100軽減後の額を集計している。

2. 「(再掲) 特例対象被保険者がいる世帯」の各項目は特例対象の国保被保険者がいる世帯単位で集計しているため、特例対象被保険者

保険料（税）賦課状況（市町村） — 一般世帯 —

旧ただし書 方式による 課税標準額	固定資産 税額	固定資産 税のある 世帯数	短期被保険者証等交付世帯数		保険料（税） 賦課経過措置適用世帯数					その他
			短期被保 険者証	資格証明書	旧国保 被保険者 合算軽減	平等割半額	旧国保被保険者 合算軽減 かつ平等割半額	被扶養者で あった者に 対する緩和措置		
千円	千円									
20 221 234 947	362 303 482	3 607 550	1 352 550	298 750	307 700	1 053 900	568 700	55 400	-	
129 335 418	2 652 086	34 700	11 350	1 200	2 200	1 250	650	200	-	
-	34 972 622	554 350	267 250	52 800	116 900	593 400	389 000	40 250	-	
-	15 155 765	241 250	80 950	14 350	33 200	98 250	66 350	7 700	-	
12 099 019	6 801 798	96 150	42 350	8 350	17 100	32 100	21 550	1 700	-	
53 294 797	5 793 443	85 600	34 100	4 950	10 600	16 150	14 450	550	-	
98 565 900	6 540 222	91 250	30 600	5 000	10 800	18 150	12 750	1 200	-	
132 632 349	6 121 769	93 700	32 500	3 950	12 650	15 000	13 600	550	-	
179 537 192	6 258 758	95 900	31 450	4 250	12 000	12 350	10 600	450	-	
218 816 232	7 206 538	99 200	25 000	4 450	10 300	12 750	9 450	450	-	
277 937 296	7 853 185	109 750	30 500	4 950	10 350	11 300	8 600	600	-	
373 329 032	7 989 740	108 700	41 750	8 400	12 750	16 500	6 000	-	-	
366 560 113	7 863 045	104 650	31 500	9 650	9 050	15 550	4 350	-	-	
423 866 264	7 752 434	105 850	33 450	5 550	10 450	17 650	1 150	300	-	
438 012 946	8 168 434	104 800	30 900	4 450	7 050	14 350	200	50	-	
465 434 487	7 424 436	102 300	27 050	4 700	5 650	18 000	100	-	-	
501 202 323	8 138 802	100 900	31 250	5 200	5 400	16 350	100	-	-	
495 190 117	8 053 076	92 650	25 650	5 400	2 700	14 500	300	300	-	
481 107 235	7 249 428	82 950	26 600	3 800	1 850	9 300	100	-	-	
457 680 361	6 371 800	74 700	21 100	4 150	1 800	9 600	350	-	-	
486 534 874	6 987 350	78 850	22 850	4 100	800	9 450	350	-	-	
441 549 903	5 647 363	65 300	18 350	4 350	1 150	7 050	-	-	-	
436 684 798	4 993 520	58 550	18 750	4 350	800	5 950	100	-	-	
410 736 601	5 236 963	55 700	14 600	5 100	800	6 050	100	100	-	
436 253 160	5 207 046	54 550	16 900	3 050	300	5 100	-	50	-	
383 671 953	4 958 503	47 950	16 600	3 850	400	3 950	-	200	-	
367 860 011	4 513 728	47 550	10 500	3 250	250	3 400	100	-	-	
344 022 268	4 266 510	40 600	11 600	1 750	50	3 400	-	-	-	
339 059 878	4 699 333	39 050	9 550	1 950	50	3 000	-	-	-	
345 647 280	4 929 921	38 550	8 250	1 950	300	3 550	-	-	-	
313 779 211	4 098 826	32 850	9 000	1 450	150	2 050	-	-	-	
1 403 455 014	16 793 793	143 050	31 050	5 100	450	8 350	-	100	-	
1 025 405 746	11 237 042	88 050	19 850	3 300	550	6 000	-	100	-	
836 909 569	9 942 246	65 250	12 200	1 550	-	3 750	-	50	-	
640 892 496	7 956 812	48 400	4 450	250	-	1 700	-	-	-	
973 796 345	13 911 556	62 850	6 350	250	-	4 850	100	150	-	
710 469 723	10 531 874	40 350	5 700	300	400	2 000	-	400	-	
556 052 549	7 598 038	27 350	2 950	100	-	1 100	-	-	-	
440 904 403	5 187 180	20 350	950	400	-	1 050	-	-	-	
438 664 293	5 111 136	14 300	850	400	-	1 300	-	-	-	
1 186 025 962	17 667 511	34 150	900	300	400	700	-	-	-	
2 727 593 247	19 496 522	22 000	1 700	-	-	550	-	-	-	
-	15 615 412	137 300	264 700	97 300	10 250	28 350	8 950	150	-	

ではない被保険者に係る数値も含まれる。

第1表－2 世帯の所得階級別、

所得階級別	医療給付費分							保険料(税) 調定額
	保険料(税) 調定額	保険料(税) 軽減額	軽減 世帯数	賦課限度額 を超える額	賦課限度 額を超える 世帯数	減免等によ る額	減 免 世帯数	
総 数	千円 2 096 026 917	千円 255 433 283	8 487 100	千円 251 830 504	478 700	千円 27 745 534	978 150	千円 610 034 335
(再掲)特例対象被保険者のいる世帯	19 002 568	3 866 463	138 800	247 819	1 350	571 472	27 350	5 503 141
所得なし	113 334 077	136 258 359	4 191 000	82 756	750	1 859 869	166 500	32 216 409
～ 30万円未満	32 449 733	43 575 725	1 201 950	－	－	409 471	38 850	9 257 210
30万円以上～ 40 "	20 012 306	14 388 152	488 200	278	50	267 810	34 650	5 688 703
40 " ～ 50 "	20 647 467	9 499 106	390 200	376	100	311 723	40 300	5 995 697
50 " ～ 60 "	25 489 807	8 308 978	378 800	26 017	500	447 458	41 000	7 412 987
60 " ～ 70 "	27 747 874	6 662 701	332 000	4 103	250	626 517	38 500	8 052 039
70 " ～ 80 "	33 272 724	5 074 967	241 850	5 121	150	655 240	36 000	9 647 680
80 " ～ 90 "	36 800 575	4 089 756	216 100	1 349	100	662 823	34 050	10 674 265
90 " ～ 100 "	42 475 114	3 907 595	208 650	11 734	150	731 356	33 300	12 364 578
100 " ～ 110 "	53 176 464	3 921 002	200 100	37 314	200	990 923	45 000	15 460 821
110 " ～ 120 "	50 139 975	2 470 320	140 100	15 602	450	803 443	30 600	14 663 887
120 " ～ 130 "	56 271 023	1 617 167	73 400	9 903	350	1 049 805	33 100	16 439 607
130 " ～ 140 "	56 248 451	1 249 735	53 200	21 819	250	986 548	28 900	16 459 177
140 " ～ 150 "	57 469 861	842 501	34 700	－	－	979 169	27 100	16 936 474
150 " ～ 160 "	60 533 646	970 291	33 000	15 129	350	1 023 684	26 200	17 773 293
160 " ～ 170 "	57 916 678	626 742	22 900	63 951	1 150	995 771	30 050	16 959 251
170 " ～ 180 "	54 400 248	340 084	11 200	16 162	50	969 502	26 900	16 012 569
180 " ～ 190 "	50 797 648	276 336	9 500	11 127	250	730 932	18 150	15 015 842
190 " ～ 200 "	53 179 197	339 891	10 450	38 714	500	856 101	17 000	15 614 459
200 " ～ 210 "	47 338 463	216 766	6 250	890	100	706 807	15 300	13 914 020
210 " ～ 220 "	46 419 316	106 300	3 250	7 031	100	800 702	15 800	13 790 030
220 " ～ 230 "	42 871 638	118 594	3 400	49 900	250	679 820	14 250	12 808 624
230 " ～ 240 "	44 084 892	150 868	4 500	17 231	500	520 388	11 900	13 073 814
240 " ～ 250 "	39 053 050	63 830	1 700	50 335	200	647 236	10 900	11 511 127
250 " ～ 260 "	36 670 689	89 562	1 950	3 488	50	398 606	10 000	10 924 592
260 " ～ 270 "	33 865 657	35 711	600	88 589	300	453 380	7 750	10 121 778
270 " ～ 280 "	32 770 789	37 487	1 000	61 710	700	496 031	9 300	9 763 371
280 " ～ 290 "	33 195 493	71 296	1 300	150 194	700	447 650	9 250	9 911 320
290 " ～ 300 "	29 709 705	43 327	750	19 294	400	333 467	8 600	8 816 820
300 " ～ 350 "	130 986 131	188 095	3 600	87 865	1 500	1 428 786	27 050	38 947 703
350 " ～ 400 "	91 968 732	66 170	1 550	214 680	3 050	1 460 641	20 200	27 430 554
400 " ～ 450 "	73 898 650	56 913	700	230 121	3 750	760 974	13 700	22 073 366
450 " ～ 500 "	54 526 480	43 454	850	530 067	8 400	559 271	7 050	16 118 744
500 " ～ 600 "	79 941 798	5 047	150	2 847 522	34 700	662 083	9 350	23 263 295
600 " ～ 700 "	54 571 450	6 143	150	5 230 275	50 300	539 106	6 350	15 392 455
700 " ～ 800 "	39 023 924	－	－	7 220 015	53 400	150 464	2 050	10 758 207
800 " ～ 900 "	27 743 061	12 292	200	7 769 680	46 750	96 586	950	7 517 462
900 " ～ 1000 "	24 491 605	－	－	11 224 654	45 050	102 598	600	6 657 930
1000 " ～ 1500 "	52 258 860	5 030	100	41 272 540	101 500	39 497	1 250	14 124 382
1500 " ～	45 110 946	－	－	148 997 788	89 450	140 773	1 000	12 211 243
不 詳	133 162 722	9 696 992	217 800	25 395 182	31 950	962 525	29 400	38 258 552

保険料（税）賦課状況（市町村） — 一般世帯 — （続き）

後期高齢者支援金分					介護納付金分					
保険料(税) 軽減額	賦課限度額 を超える額	賦課限度 額を越え る世帯数	減免等によ る 額	減 免 世帯数	保険料(税) 調定額	保険料(税) 軽減額	賦課限度額 を超える額	賦課限度 額を越え る世帯数	減免等によ る 額	減 免 世帯数
千円	千円		千円		千円	千円	千円		千円	
73 866 118	84 327 215	598 800	8 381 111	951 750	241 227 924	30 896 737	36 978 423	320 500	3 143 499	389 950
1 140 128	110 079	2 100	177 465	26 950	3 226 665	671 202	58 459	1 050	74 693	15 600
39 233 392	6 824	950	528 056	154 700	12 335 522	17 198 351	739	50	145 753	49 250
12 646 433	1 811	100	113 593	36 000	3 410 451	5 188 712	2 691	100	34 369	11 700
4 179 606	154	200	73 658	33 250	2 662 596	1 838 953	80	150	37 008	13 850
2 795 822	2 802	200	92 327	38 750	2 524 774	1 062 889	809	150	41 409	15 300
2 435 900	2 116	400	135 470	40 400	3 037 736	987 396	3 966	400	38 169	14 150
1 937 254	2 591	250	184 717	37 600	3 121 907	701 752	385	100	73 283	18 400
1 473 753	2 131	250	201 483	35 200	3 580 021	496 277	1 158	450	61 873	13 100
1 191 933	357	100	197 931	33 200	3 615 149	393 567	478	100	52 814	12 000
1 149 969	4 971	250	228 972	32 900	4 054 868	396 342	3 980	150	83 256	13 150
1 140 872	1 554	350	303 708	43 900	5 532 563	389 464	1 437	100	104 749	18 750
736 069	4 549	450	245 408	29 800	4 539 612	217 064	2 228	200	93 775	12 950
472 450	6 167	550	323 437	32 950	5 156 482	173 582	3 238	400	99 682	11 150
370 854	1 453	200	295 210	28 900	5 184 373	155 979	1 603	100	84 070	10 900
252 926	1 748	150	291 500	27 100	5 060 269	87 903	-	-	75 861	9 150
285 603	9 106	300	315 770	25 650	5 815 814	107 114	4 875	200	113 856	11 150
178 413	21 733	1 050	306 792	29 250	4 847 535	63 316	7 894	600	93 293	10 650
102 521	10 904	650	290 246	26 900	5 030 547	37 282	-	-	87 303	11 300
80 558	6 699	600	223 206	18 150	5 000 910	32 613	3 729	200	90 151	6 600
100 031	6 371	600	264 713	16 900	5 273 967	35 034	2 901	300	98 915	6 500
65 545	-	-	218 616	15 300	4 675 430	26 151	-	-	92 296	6 700
31 347	2 056	150	253 777	15 800	4 758 679	9 314	1 309	100	101 229	6 650
38 146	11 764	700	199 889	14 250	4 703 207	14 601	13 139	350	61 063	7 150
46 363	17 761	1 400	158 764	11 900	5 091 247	17 825	11 182	1 150	80 258	6 100
18 927	12 672	400	201 661	10 900	4 244 767	6 735	8 917	600	95 394	5 800
26 068	1 968	300	124 181	10 000	4 119 697	12 915	960	100	41 803	4 500
10 137	17 701	450	138 657	7 750	3 874 854	3 753	795	100	49 027	2 850
10 108	29 329	1 150	153 024	9 300	3 563 419	4 110	11 058	450	55 242	5 050
20 239	25 583	950	145 781	9 250	4 013 853	5 810	1 222	50	56 197	3 450
11 939	10 599	900	107 808	8 600	3 469 310	4 366	7 627	850	50 212	4 000
55 732	94 283	6 600	440 350	27 050	15 244 177	20 994	49 900	3 550	240 691	16 650
14 822	158 476	8 750	434 281	20 200	11 665 096	8 892	81 046	3 550	180 167	11 250
17 552	274 943	17 750	234 719	13 700	9 592 605	10 242	234 230	13 300	86 445	8 550
10 443	380 571	22 700	184 602	7 050	7 046 049	4 926	179 683	11 000	107 315	5 000
1 460	1 848 403	67 450	188 584	9 350	10 808 920	1 127	916 404	31 900	79 049	4 850
1 922	2 347 529	69 950	149 690	5 800	7 676 391	2 048	1 123 336	31 550	49 591	3 300
-	3 204 665	65 100	43 839	2 050	5 640 959	-	1 398 185	31 200	38 142	1 500
4 228	3 057 571	48 350	26 934	950	3 971 052	2 772	1 390 282	24 500	22 803	750
-	3 960 287	46 600	28 178	600	3 686 794	-	1 946 827	24 500	24 516	1 000
1 410	13 706 516	101 600	11 675	1 250	7 859 009	-	5 846 449	57 600	9 118	500
-	46 833 726	89 450	39 244	1 000	6 763 182	-	17 725 434	54 550	3 504	800
2 715 373	8 236 769	40 500	280 658	28 200	18 974 133	1 176 568	5 988 249	25 800	109 850	13 550

第1表－3 世帯の所得階級別、

所得階級別	世帯数	被保険者数	所得総額	年金収入額	分離譲渡 所得金額	分離譲渡所得 のある世帯数
総 数	1 483 950	2 145 950	千円 1 835 115 144	千円 1 788 730 494	千円 73 206 597	10 100
(再掲)特例対象被保険者のいる世帯	28 650	42 900	21 909 649	18 312 834	33 230	400
所 得 な し	220 100	252 450	－	76 455 450	－	－
～ 30万円未満	157 250	192 550	23 906 838	109 650 983	28 773	350
30万円以上～ 40 〃	56 300	71 550	19 650 506	44 847 674	－	－
40 〃 ～ 50 〃	65 100	85 250	29 319 638	59 328 313	5 406	50
50 〃 ～ 60 〃	51 550	69 700	28 218 285	48 766 313	－	－
60 〃 ～ 70 〃	62 000	86 450	40 217 823	66 373 488	35 980	150
70 〃 ～ 80 〃	55 300	76 800	41 556 006	65 651 488	2 385	150
80 〃 ～ 90 〃	60 500	85 200	51 200 714	74 192 301	2 926	400
90 〃 ～ 100 〃	53 300	74 500	50 644 296	69 303 145	13 839	500
100 〃 ～ 110 〃	52 850	74 000	55 295 277	70 231 799	95 017	200
110 〃 ～ 120 〃	46 200	66 550	53 156 395	65 638 047	37 718	150
120 〃 ～ 130 〃	44 000	68 850	55 106 955	64 414 398	5 735	100
130 〃 ～ 140 〃	45 350	65 850	61 042 159	75 734 248	297 594	400
140 〃 ～ 150 〃	47 900	74 800	69 425 152	82 747 045	4 196	100
150 〃 ～ 160 〃	45 550	70 550	70 564 307	76 502 050	25 974	150
160 〃 ～ 170 〃	34 650	58 050	57 032 747	64 595 524	49 502	100
170 〃 ～ 180 〃	31 850	54 400	55 760 639	55 431 319	28 420	100
180 〃 ～ 190 〃	28 750	47 350	53 240 464	51 183 836	－	－
190 〃 ～ 200 〃	28 250	46 350	55 078 724	51 646 869	407 258	250
200 〃 ～ 210 〃	22 850	37 150	46 772 119	43 015 486	20 522	50
210 〃 ～ 220 〃	19 650	33 650	42 299 361	37 195 625	－	－
220 〃 ～ 230 〃	18 350	30 750	41 372 154	34 644 600	174 626	400
230 〃 ～ 240 〃	19 050	32 750	44 745 055	36 673 503	94 613	300
240 〃 ～ 250 〃	15 750	28 500	38 596 559	30 318 248	152 189	100
250 〃 ～ 260 〃	15 650	25 900	39 944 858	26 839 993	－	－
260 〃 ～ 270 〃	11 850	20 550	31 418 957	25 902 380	89 250	50
270 〃 ～ 280 〃	10 550	19 300	28 942 731	21 901 441	－	－
280 〃 ～ 290 〃	10 950	19 100	31 192 816	21 747 691	49 326	550
290 〃 ～ 300 〃	10 100	17 900	29 793 638	23 044 318	11 013	150
300 〃 ～ 350 〃	32 600	59 000	105 152 463	70 522 147	1 325 378	600
350 〃 ～ 400 〃	19 250	36 000	71 506 860	44 314 263	192 122	200
400 〃 ～ 450 〃	12 500	22 750	52 766 796	27 966 665	185 150	150
450 〃 ～ 500 〃	8 500	14 950	40 059 601	17 445 646	1 427 021	500
500 〃 ～ 600 〃	8 400	13 950	45 675 823	15 619 051	698 931	500
600 〃 ～ 700 〃	5 500	10 800	35 409 205	7 818 097	1 718 201	300
700 〃 ～ 800 〃	4 200	6 700	31 459 026	11 667 358	1 357 558	300
800 〃 ～ 900 〃	3 250	4 250	27 613 646	4 811 790	1 215 806	200
900 〃 ～1000 〃	2 200	4 350	20 679 085	3 643 961	－	－
1000 〃 ～1500 〃	3 350	5 800	39 448 735	4 263 922	9 750 491	950
1500 〃 ～	4 050	8 200	119 848 733	6 680 020	53 703 678	1 650
不 詳	38 650	72 450	－	－	－	－

注) 1. 特例対象被保険者の所得は30/100軽減後の額を集計している。

2. 「(再掲) 特例対象被保険者がいる世帯」の各項目は特例対象の国保被保険者がいる世帯単位で集計しているため、特例対象被保険者

保険料（税）賦課状況（市町村） —退職世帯—

旧ただし書 方式による 課税標準額	固定資産 税額	固定資産 税のある 世帯数	短期被保険者証等交付世帯数		保険料（税）賦課経過措置適用世帯数				
			短期被保 険者証	資格証明書	旧国保 被保険者 合算軽減	平等割半額	旧国保被保険者 合算軽減 かつ平等割半額	被扶養者で あった者に 対する緩和措置	その他
千円	千円								
1 413 106 510	38 338 795	437 400	45 850	3 750	20 400	20 650	16 350	100	-
12 472 326	508 505	8 200	450	-	-	-	-	-	-
-	2 528 081	40 700	9 800	850	5 550	5 000	5 450	-	-
-	2 226 073	36 500	6 400	350	3 600	2 400	3 450	-	-
1 259 802	773 621	13 250	2 450	-	1 150	850	550	50	-
7 670 238	1 040 960	15 400	2 250	100	1 250	1 250	1 600	-	-
10 728 148	1 021 464	13 950	1 900	100	1 100	1 000	1 100	-	-
18 902 896	1 053 687	17 800	1 800	200	850	200	800	-	-
22 348 637	970 520	15 100	1 850	350	1 250	700	1 150	-	-
29 914 941	1 163 823	18 950	1 250	400	850	500	1 350	-	-
31 804 079	1 084 965	16 200	1 850	-	1 100	550	600	-	-
36 663 934	1 148 099	16 250	1 300	200	500	1 100	300	-	-
36 420 132	999 121	14 700	1 400	-	1 000	950	-	50	-
38 565 895	1 356 547	16 600	1 300	-	300	700	-	-	-
44 831 472	1 172 189	16 000	850	150	550	950	-	-	-
51 313 144	1 064 591	16 000	1 200	-	100	750	-	-	-
53 410 713	1 287 797	16 300	400	-	400	200	-	-	-
43 691 566	1 075 056	13 900	200	-	500	50	-	-	-
43 236 442	883 039	11 000	800	100	-	300	-	-	-
42 128 680	917 840	9 900	700	-	-	750	-	-	-
44 208 910	717 434	10 200	850	-	-	200	-	-	-
37 501 791	668 106	9 700	350	100	-	250	-	-	-
34 324 689	621 394	7 700	350	250	-	100	-	-	-
34 034 347	634 356	8 200	150	-	-	100	-	-	-
36 763 462	533 871	7 800	400	-	-	100	-	-	-
32 260 249	528 416	5 250	650	-	-	100	-	-	-
33 815 838	592 940	5 500	200	-	-	-	-	-	-
26 164 250	377 706	4 400	400	-	-	100	-	-	-
24 385 772	452 461	4 600	50	100	-	-	-	-	-
26 543 576	362 138	4 000	550	400	-	-	-	-	-
25 418 265	385 786	3 950	300	-	-	100	-	-	-
91 309 918	1 431 598	11 750	50	-	-	350	-	-	-
63 119 768	986 132	6 700	750	-	-	200	-	-	-
47 206 542	669 974	4 150	600	-	-	100	-	-	-
36 623 313	454 072	2 700	100	-	-	200	-	-	-
41 952 953	776 622	2 350	-	-	-	-	-	-	-
32 585 659	286 000	1 050	-	-	-	50	-	-	-
29 819 300	776 862	2 050	100	-	-	-	-	-	-
26 343 146	908 640	900	-	-	-	150	-	-	-
19 755 085	400 085	650	-	-	-	-	-	-	-
38 093 386	1 405 313	1 350	-	-	-	250	-	-	-
117 985 571	1 533 870	1 200	200	-	-	100	-	-	-
-	1 067 548	12 750	2 100	100	350	-	-	-	-

ではない被保険者に係る数値も含まれる。

第1表－3 世帯の所得階級別、

所得階級別	医療給付費分							保険料(税) 調定額
	保険料(税) 調定額	保険料(税) 軽減額	軽減 世帯数	賦課限度額 を超える額	賦課限度 額を超える 世帯数	減免等によ る額	減 免 世帯数	
総 数	千円 150 285 004	千円 12 633 230	573 800	千円 10 435 006	27 850	千円 1 459 202	52 400	千円 44 090 522
(再掲) 特例対象被保険者のいる世帯	1 879 942	387 638	18 450	2 546	150	5 377	1 100	558 370
所得なし	4 049 699	4 744 585	177 650	363	150	29 286	3 600	1 161 843
～ 30万円未満	3 119 811	3 425 237	123 550	3 753	400	18 479	1 750	904 106
30万円以上～ 40 "	1 668 748	860 472	41 550	507	100	26 722	2 800	481 317
40 " ～ 50 "	2 621 293	861 343	50 300	2 571	250	37 784	3 100	749 110
50 " ～ 60 "	2 580 304	613 936	36 600	19 603	100	14 504	1 350	742 886
60 " ～ 70 "	3 771 223	537 603	42 300	－	－	14 659	1 200	1 102 696
70 " ～ 80 "	3 758 030	364 712	24 300	9 082	400	41 583	2 600	1 104 398
80 " ～ 90 "	4 577 396	341 849	25 600	1 618	100	83 049	3 350	1 352 239
90 " ～ 100 "	4 615 726	266 715	20 150	274	50	34 419	1 150	1 335 938
100 " ～ 110 "	4 992 064	129 098	9 400	1 356	50	65 371	3 200	1 459 702
110 " ～ 120 "	4 733 207	50 251	3 350	9 048	250	53 666	2 500	1 411 044
120 " ～ 130 "	4 946 457	59 169	4 100	－	－	62 035	2 750	1 469 811
130 " ～ 140 "	5 237 702	26 771	1 950	6 558	100	62 751	1 950	1 543 636
140 " ～ 150 "	6 150 116	7 648	350	15 824	300	88 611	3 050	1 792 749
150 " ～ 160 "	6 221 384	19 060	1 050	6 568	150	110 776	2 700	1 835 222
160 " ～ 170 "	4 942 441	16 902	850	－	－	58 568	2 050	1 485 874
170 " ～ 180 "	4 874 244	11 634	450	5 814	550	21 696	800	1 421 059
180 " ～ 190 "	4 446 797	400	100	2 184	150	52 062	2 050	1 302 252
190 " ～ 200 "	4 540 630	5 696	200	13 782	250	47 840	1 400	1 359 782
200 " ～ 210 "	3 872 463	－	－	3 301	250	55 571	950	1 138 567
210 " ～ 220 "	3 431 037	－	－	65 426	400	23 687	600	1 041 547
220 " ～ 230 "	3 467 683	－	－	4 482	150	7	100	1 028 157
230 " ～ 240 "	3 459 110	－	－	－	－	39 024	1 000	1 038 301
240 " ～ 250 "	3 141 689	－	－	3 981	150	1 295	400	958 443
250 " ～ 260 "	3 054 238	－	－	－	－	41 374	1 050	910 531
260 " ～ 270 "	2 396 941	－	－	－	－	45 610	250	717 855
270 " ～ 280 "	2 267 880	－	－	－	－	－	－	683 808
280 " ～ 290 "	2 331 320	－	－	60 045	550	28 914	150	697 311
290 " ～ 300 "	2 410 459	－	－	30 224	150	－	－	697 449
300 " ～ 350 "	8 203 060	－	－	48 064	750	65 948	1 150	2 410 864
350 " ～ 400 "	5 005 525	－	－	14 193	250	103 330	1 000	1 514 282
400 " ～ 450 "	4 000 318	－	－	45 789	750	1 091	550	1 186 077
450 " ～ 500 "	2 832 961	－	－	9 730	750	49 319	650	835 755
500 " ～ 600 "	3 248 044	－	－	95 741	1 750	－	－	940 253
600 " ～ 700 "	2 263 792	－	－	257 375	2 250	－	－	647 168
700 " ～ 800 "	1 780 430	－	－	402 222	2 600	50 680	100	479 788
800 " ～ 900 "	1 495 739	－	－	798 232	3 250	－	－	404 902
900 " ～ 1000 "	1 038 717	－	－	469 825	2 100	－	－	271 145
1000 " ～ 1500 "	1 629 999	－	－	1 722 650	3 350	－	－	441 683
1500 " ～	1 948 872	－	－	6 157 487	4 050	－	－	529 417
不 詳	5 157 456	290 147	10 000	147 339	1 000	29 492	1 100	1 501 558

保険料（税）賦課状況（市町村） ー退職世帯ー（続き）

後期高齢者支援金分					介護納付金分					
保険料(税) 軽減額	賦課限度額 を超える額	賦課限度 額を越え る世帯数	減免等によ る 額	減 免 世帯数	保険料(税) 調定額	保険料(税) 軽減額	賦課限度額 を超える額	賦課限度 額を越え る世帯数	減免等によ る 額	減 免 世帯数
千円	千円		千円		千円	千円	千円		千円	
3 704 400	3 490 888	35 400	444 314	51 300	42 252 152	4 133 406	3 408 269	35 800	385 186	49 900
113 093	4 459	400	1 739	1 100	577 598	123 998	－	－	1 462	1 100
1 380 759	191	150	8 085	3 200	1 485 188	1 573 469	291	150	10 099	3 050
1 011 257	1 041	550	5 853	1 750	1 142 972	1 126 120	384	150	6 722	1 750
252 205	179	100	8 087	2 800	585 865	296 246	－	－	7 796	2 800
246 498	1 325	350	12 038	3 100	843 640	280 540	184	200	7 432	2 950
181 585	－	－	4 587	1 350	808 203	198 264	－	－	3 442	1 350
158 723	546	400	5 261	1 200	1 161 156	164 114	－	－	4 796	1 200
109 207	4 707	600	11 277	2 600	1 162 623	122 636	4 234	350	9 567	2 450
103 002	934	200	24 886	2 950	1 360 596	108 552	505	100	23 095	3 050
77 196	322	150	9 224	1 000	1 334 476	85 361	19	50	8 417	1 000
38 363	311	50	20 929	3 200	1 489 408	42 991	－	－	15 551	3 100
15 118	3 770	400	14 666	2 500	1 381 408	13 595	2 458	100	14 559	2 450
18 592	3 014	100	18 962	2 750	1 380 648	15 021	1 256	100	15 389	2 750
7 694	1 625	100	19 788	1 950	1 498 241	7 313	1 545	100	12 968	1 550
2 171	5 964	700	28 156	3 050	1 673 156	1 669	2 719	200	14 845	2 650
6 831	2 856	250	33 098	2 700	1 736 073	4 371	－	－	32 959	2 700
5 158	－	－	18 077	2 050	1 465 177	3 280	－	－	16 981	2 100
3 607	911	500	7 263	800	1 355 803	2 721	－	－	5 877	850
160	1 127	200	16 742	2 050	1 253 444	320	7 389	500	12 790	1 700
1 100	5 789	350	15 306	1 400	1 240 350	1 240	4 912	500	13 256	1 500
－	5 153	300	15 611	950	1 057 232	－	201	50	13 422	950
－	29 985	400	7 596	600	946 964	－	24 008	300	5 875	600
－	1 679	150	3	100	975 891	－	4 562	400	284	150
－	－	－	12 146	1 000	935 877	－	389	100	11 848	1 000
－	9 476	550	414	400	878 722	－	25 099	900	279	400
－	－	－	13 432	1 050	853 511	－	20 136	800	12 091	1 050
－	96	100	16 200	250	660 274	－	388	100	13 680	250
－	－	－	－	－	610 203	－	3 204	400	－	－
－	24 013	650	9 056	150	635 341	－	3 227	250	8 155	150
－	8 678	300	－	－	661 380	－	9 104	150	－	－
－	27 054	1 100	18 779	1 150	2 178 878	－	61 037	1 650	21 822	1 150
－	3 660	450	31 031	1 000	1 360 428	－	32 601	1 450	27 381	1 000
－	21 805	1 750	349	550	1 004 336	－	40 555	2 300	191	550
－	16 847	1 250	13 763	650	714 782	－	45 296	2 300	12 834	650
－	67 538	3 200	－	－	804 838	－	95 481	3 850	－	－
－	114 551	3 500	－	－	513 133	－	99 994	1 950	－	－
－	167 131	2 700	14 000	100	381 846	－	131 310	2 500	12 000	100
－	341 991	3 200	－	－	335 687	－	388 626	3 150	－	－
－	158 041	2 100	－	－	227 466	－	189 666	2 000	－	－
－	464 945	3 350	－	－	370 207	－	479 682	3 350	－	－
－	1 941 531	4 050	－	－	449 130	－	1 662 799	4 050	－	－
85 175	52 102	1 150	9 650	950	1 337 599	85 585	65 012	1 300	8 783	950

第1表－4－1 世帯の所得階級別、保険料（税）

所得階級別	世帯数	被保険者数	所得総額	年金収入額	分離譲渡所得金額	分離譲渡所得のある世帯数
総数	16 928 400	31 091 950	千円 24 450 173 441	千円 15 773 678 180	千円 795 796 402	94 050
(再掲)特例対象被保険者のいる世帯	222 900	442 150	216 546 202	67 944 547	216 591	800
所得なし	3 687 350	4 910 150	－	962 362 671	－	－
～ 30万円未満	1 171 650	1 826 200	178 864 691	707 251 562	929 132	2 650
30万円以上～ 40 〃	496 000	822 250	171 518 891	272 438 203	302 435	1 750
40 〃 ～ 50 〃	428 150	708 250	192 583 218	302 510 127	405 764	1 050
50 〃 ～ 60 〃	415 800	714 300	228 796 315	318 494 658	143 519	400
60 〃 ～ 70 〃	404 750	692 550	263 151 440	378 739 581	169 710	550
70 〃 ～ 80 〃	416 650	712 850	312 930 444	432 311 982	183 108	750
80 〃 ～ 90 〃	420 600	730 000	357 486 509	488 577 337	200 260	800
90 〃 ～ 100 〃	434 750	758 850	413 274 227	521 308 655	506 086	1 400
100 〃 ～ 110 〃	492 150	884 800	517 185 890	568 415 356	687 017	1 100
110 〃 ～ 120 〃	433 950	774 900	499 221 151	581 292 528	867 271	1 150
120 〃 ～ 130 〃	449 350	829 800	561 541 762	660 812 258	456 803	1 200
130 〃 ～ 140 〃	424 000	791 150	572 007 879	627 198 475	1 180 870	1 300
140 〃 ～ 150 〃	426 450	786 350	617 933 266	693 734 493	600 415	1 350
150 〃 ～ 160 〃	413 250	789 450	638 599 546	599 873 220	364 612	1 100
160 〃 ～ 170 〃	376 700	731 350	620 774 303	606 847 121	1 016 766	2 200
170 〃 ～ 180 〃	346 900	678 850	607 218 212	557 838 825	946 096	1 800
180 〃 ～ 190 〃	303 450	599 400	560 858 128	479 621 894	863 685	650
190 〃 ～ 200 〃	306 650	637 000	597 628 464	470 169 386	628 360	750
200 〃 ～ 210 〃	260 050	528 150	532 764 635	390 590 187	305 807	650
210 〃 ～ 220 〃	248 400	522 700	533 821 864	392 972 766	781 438	1 000
220 〃 ～ 230 〃	224 500	486 350	504 788 569	329 682 655	941 692	1 050
230 〃 ～ 240 〃	226 300	477 850	531 270 643	316 692 539	1 196 267	1 100
240 〃 ～ 250 〃	189 500	422 050	464 265 436	283 735 535	495 189	600
250 〃 ～ 260 〃	180 350	402 900	459 550 693	269 172 030	273 614	600
260 〃 ～ 270 〃	158 350	353 950	419 974 078	247 393 873	378 383	350
270 〃 ～ 280 〃	146 950	324 900	403 411 553	228 642 499	663 239	600
280 〃 ～ 290 〃	142 750	331 950	406 633 940	210 289 997	1 805 866	2 000
290 〃 ～ 300 〃	129 800	293 600	382 758 959	213 558 483	1 298 847	900
300 〃 ～ 350 〃	510 000	1 209 700	1 645 099 541	832 837 036	8 872 421	5 950
350 〃 ～ 400 〃	325 650	793 900	1 214 608 417	496 728 378	8 848 132	5 500
400 〃 ～ 450 〃	223 650	575 000	947 332 059	313 726 618	7 737 738	4 550
450 〃 ～ 500 〃	152 700	399 650	723 147 644	227 672 680	11 411 932	4 200
500 〃 ～ 600 〃	196 650	530 600	1 074 760 218	268 892 485	15 351 491	5 400
600 〃 ～ 700 〃	117 850	345 900	762 232 764	145 457 220	12 688 945	3 450
700 〃 ～ 800 〃	79 400	229 850	593 486 737	88 519 028	12 898 448	2 750
800 〃 ～ 900 〃	57 200	171 200	484 453 745	54 282 408	15 522 951	2 600
900 〃 ～1000 〃	47 500	130 600	449 912 483	40 119 120	20 470 993	2 750
1000 〃 ～1500 〃	104 600	305 500	1 266 954 091	102 825 245	92 158 699	9 900
1500 〃 ～	88 900	260 750	2 737 371 036	90 089 069	571 242 403	16 200
不詳	1 268 800	2 616 450	－	－	－	－

注) 1. 特例対象被保険者の所得は30/100軽減後の額を集計している。

2. 「(再掲) 特例対象被保険者がいる世帯」の各項目は特例対象の国保被保険者がいる世帯単位で集計しているため、特例対象被保険者

賦課状況（市町村） ー全世帯ー <擬制世帯を除く>

旧ただし書 方式による 課税標準額	固定資産 税額	固定資産 税のある 世帯数	短期被保険者証等交付世帯数		保険料（税）賦課経過措置適用世帯数				
			短期被保 険者証	資格証明書	旧国保 被保険者 合算軽減	平等割半額	旧国保被保険者 合算軽減 かつ平等割半額	被扶養者で あった者に 対する緩和措置	その他
千円	千円								
19 736 656 551	376 081 193	3 675 650	1 277 050	285 150	171 150	186 050	129 400	1 900	-
129 597 514	2 994 780	39 150	11 000	1 050	1 650	400	200	100	-
-	31 733 229	479 350	238 000	48 900	33 550	33 000	51 250	800	-
-	15 160 202	232 850	78 050	13 100	16 850	10 700	19 400	-	-
10 053 239	6 879 056	91 400	39 200	7 850	9 600	2 000	7 300	100	-
48 177 412	6 007 302	87 450	32 300	4 850	8 250	2 800	7 250	-	-
85 434 285	6 710 197	91 200	29 400	5 200	8 400	2 300	6 500	150	-
119 951 546	6 575 508	99 750	31 100	3 850	9 400	3 250	9 450	-	-
163 020 880	6 419 410	98 350	31 100	4 500	9 800	3 400	6 350	100	-
203 498 481	7 728 944	106 250	23 300	3 850	8 750	4 150	7 250	100	-
253 909 766	8 168 632	113 500	29 950	4 950	9 200	2 350	5 350	-	-
336 682 532	8 453 614	114 450	38 850	8 100	10 550	6 100	4 550	-	-
336 953 298	8 285 091	109 550	29 700	8 650	8 300	7 400	2 950	-	-
388 758 299	8 670 096	114 350	31 200	5 350	8 300	9 150	450	100	-
408 900 405	9 021 444	112 850	29 300	4 200	6 900	6 950	200	-	-
452 068 179	7 975 571	109 900	26 000	4 000	4 800	10 300	100	-	-
479 199 497	9 003 386	108 700	29 350	4 700	4 300	9 450	100	-	-
470 970 014	8 808 108	101 350	23 100	5 200	1 950	7 700	300	-	-
465 245 156	7 932 291	89 950	25 750	3 800	1 700	5 150	-	-	-
438 638 010	6 803 969	79 850	20 300	3 700	1 250	5 550	150	-	-
470 525 163	7 313 370	84 200	22 350	3 900	400	5 200	100	-	-
421 798 641	6 204 754	71 050	17 350	4 250	450	3 700	-	-	-
427 063 537	5 565 082	64 200	18 100	4 450	500	3 550	-	-	-
406 959 237	5 392 750	61 900	14 550	5 000	650	3 350	-	-	-
432 419 146	5 608 005	60 100	16 700	2 950	200	3 050	-	50	-
379 049 419	5 199 996	51 400	16 500	3 750	150	2 750	-	-	-
377 514 589	5 057 562	52 500	10 200	3 250	100	2 350	100	-	-
346 403 815	4 691 017	45 300	11 450	1 700	-	2 600	-	-	-
334 585 908	4 790 230	42 000	10 000	2 050	-	1 500	-	-	-
339 014 085	5 067 043	41 550	8 400	1 950	300	1 300	-	-	-
321 398 920	4 354 099	36 700	8 500	1 450	150	1 100	-	-	-
1 392 609 846	17 406 854	150 100	29 900	5 100	250	4 800	-	-	-
1 044 936 076	12 250 051	96 750	19 500	3 300	550	4 500	-	100	-
825 651 571	10 138 214	68 100	11 900	1 150	-	2 000	-	-	-
637 242 695	8 229 637	50 300	4 600	650	-	750	-	-	-
956 283 973	14 301 660	62 200	6 200	250	-	2 650	100	-	-
685 235 234	9 137 443	39 900	5 600	300	400	1 250	-	400	-
541 010 661	7 500 628	26 500	2 950	100	-	450	-	-	-
445 208 358	6 487 271	20 600	950	400	-	900	-	-	-
418 704 807	5 512 075	14 250	800	-	-	700	-	-	-
1 194 860 766	18 597 610	34 550	900	700	400	700	-	-	-
2 676 719 106	21 031 193	22 200	1 900	-	-	150	-	-	-
-	15 908 602	138 250	251 800	93 750	4 800	5 050	200	-	-

ではない被保険者に係る数値も含まれる。

第1表－4－1 世帯の所得階級別、保険料（税）

所得階級別	医療給付費分							保険料(税) 調定額
	保険料(税) 調定額	保険料(税) 軽減額	軽減 世帯数	賦課限度額 を超える額	賦課限度 額を超える 世帯数	減免等によ る額	減 免 世帯数	
総 数	千円 1 999 380 302	千円 245 807 436	7 892 000	千円 246 787 475	461 550	千円 25 141 966	862 000	千円 581 703 567
(再掲)特例対象被保険者のいる世帯	18 458 894	4 083 143	147 100	250 364	1 350	480 785	23 550	5 365 745
所得なし	66 822 996	124 491 450	3 564 250	66 328	100	722 512	91 850	18 774 107
～ 30万円未満	23 835 435	43 914 574	1 158 050	－	－	219 203	27 600	6 757 793
30万円以上～ 40 〃	16 255 569	14 356 662	475 600	－	－	201 731	28 800	4 603 766
40 〃 ～ 50 〃	18 610 256	10 017 595	408 900	－	－	277 528	37 400	5 370 578
50 〃 ～ 60 〃	22 599 942	8 734 834	392 800	21 390	100	357 282	35 050	6 544 490
60 〃 ～ 70 〃	25 660 752	6 995 527	352 850	－	－	544 799	35 150	7 432 521
70 〃 ～ 80 〃	30 995 673	5 389 017	253 800	－	－	580 281	33 200	8 960 599
80 〃 ～ 90 〃	35 071 176	4 393 933	232 650	－	－	663 579	33 050	10 173 954
90 〃 ～ 100 〃	40 151 566	4 174 626	223 950	－	－	596 991	29 700	11 630 806
100 〃 ～ 110 〃	49 307 146	4 030 309	207 400	36 569	100	960 064	43 500	14 353 340
110 〃 ～ 120 〃	47 256 528	2 520 999	142 000	47	50	750 507	29 250	13 833 154
120 〃 ～ 130 〃	53 555 171	1 653 888	75 700	4 996	50	980 196	32 700	15 615 930
130 〃 ～ 140 〃	53 882 229	1 276 257	54 950	20 452	150	953 470	29 250	15 683 743
140 〃 ～ 150 〃	57 067 415	824 600	34 200	－	－	984 332	28 150	16 811 163
150 〃 ～ 160 〃	59 241 903	965 057	32 300	－	－	1 072 003	28 300	17 392 154
160 〃 ～ 170 〃	56 469 900	619 824	22 500	12 646	100	972 349	29 350	16 531 625
170 〃 ～ 180 〃	53 997 467	340 980	11 200	16 162	50	919 725	26 750	15 852 354
180 〃 ～ 190 〃	49 830 681	272 636	9 000	－	－	699 344	19 050	14 658 965
190 〃 ～ 200 〃	52 352 970	330 032	10 000	8 110	100	779 765	16 900	15 381 382
200 〃 ～ 210 〃	46 007 774	174 282	5 300	890	100	582 477	14 850	13 518 629
210 〃 ～ 220 〃	45 946 137	99 448	2 900	23 205	100	793 347	14 850	13 641 683
220 〃 ～ 230 〃	43 079 038	114 428	3 150	－	－	637 046	14 000	12 839 529
230 〃 ～ 240 〃	44 182 911	151 234	4 450	7 624	200	524 015	12 400	13 138 329
240 〃 ～ 250 〃	39 225 072	55 851	1 500	49 448	150	507 946	10 350	11 582 402
250 〃 ～ 260 〃	37 970 793	87 238	1 950	－	－	387 397	10 300	11 325 143
260 〃 ～ 270 〃	34 647 182	35 041	550	88 589	300	497 854	8 400	10 320 691
270 〃 ～ 280 〃	32 628 090	37 487	1 000	47 937	200	440 528	9 000	9 722 225
280 〃 ～ 290 〃	33 096 654	71 296	1 300	134 175	500	435 241	9 100	9 837 259
290 〃 ～ 300 〃	30 731 132	43 327	750	9 141	100	320 762	8 550	9 101 280
300 〃 ～ 350 〃	131 126 907	171 330	3 300	51 288	750	1 380 631	26 950	38 935 919
350 〃 ～ 400 〃	93 764 161	66 170	1 550	197 776	2 550	1 507 399	20 000	28 037 169
400 〃 ～ 450 〃	73 536 070	56 913	700	246 138	3 450	721 130	13 250	21 953 001
450 〃 ～ 500 〃	54 280 864	40 514	750	494 877	7 750	590 297	8 150	16 070 606
500 〃 ～ 600 〃	78 922 731	10 027	250	2 459 103	32 600	596 867	8 550	22 986 781
600 〃 ～ 700 〃	52 849 321	6 143	150	4 519 822	48 350	513 676	5 850	14 904 171
700 〃 ～ 800 〃	37 944 858	－	－	6 863 589	51 200	201 144	2 150	10 437 135
800 〃 ～ 900 〃	28 083 235	12 292	200	8 139 548	47 200	83 836	900	7 622 207
900 〃 ～ 1000 〃	23 606 854	－	－	10 637 082	43 150	102 598	600	6 416 743
1000 〃 ～ 1500 〃	52 708 699	5 030	100	42 000 448	102 600	39 497	1 250	14 248 199
1500 〃 ～	44 652 036	－	－	145 377 741	88 550	140 773	1 000	12 089 908
不 詳	127 425 010	9 266 588	200 050	25 252 352	30 950	901 846	26 550	36 612 133

賦課状況（市町村） ー全世帯ー <擬制世帯を除く>（続き）

後期高齢者支援金分					介護納付金分					
保険料(税) 軽減額	賦課限度額 を超える額	賦課限度 額を越え る世帯数	減免等によ る額	減 免 世帯数	保険料(税) 調定額	保険料(税) 軽減額	賦課限度額 を超える額	賦課限度 額を越え る世帯数	減免等によ る額	減 免 世帯数
千円	千円		千円		千円	千円	千円		千円	
71 072 361	82 605 863	574 500	7 626 950	835 850	252 677 541	31 335 189	38 295 511	319 650	3 165 269	393 300
1 204 904	110 503	1 950	148 338	23 150	3 442 512	757 696	57 446	1 000	61 824	14 700
35 780 519	—	—	200 621	80 500	8 576 368	15 980 807	739	50	105 700	39 450
12 754 586	1 811	100	61 654	24 750	3 097 191	5 848 693	2 691	100	28 926	10 650
4 164 492	—	—	56 641	27 550	2 472 827	1 979 415	—	—	33 236	14 350
2 938 929	2 666	100	84 381	35 850	2 684 343	1 278 816	805	100	40 602	17 250
2 557 442	—	—	108 901	34 450	3 093 690	1 158 902	—	—	37 383	14 250
2 043 438	—	—	160 237	34 250	3 479 477	842 863	—	—	69 122	17 900
1 566 006	—	—	175 502	32 400	3 946 811	610 994	—	—	63 647	13 250
1 285 770	—	—	199 018	31 800	4 159 196	501 174	—	—	70 793	12 850
1 227 175	1 697	100	185 015	29 150	4 583 888	488 070	—	—	67 796	12 650
1 177 516	—	—	295 158	42 400	5 939 819	433 768	—	—	112 873	19 350
751 980	716	50	228 232	28 850	5 041 315	234 516	—	—	87 633	12 600
483 827	3 899	150	306 165	32 500	5 667 152	190 575	1 256	100	106 499	12 650
380 220	—	—	287 433	29 250	5 830 459	163 702	1 603	100	88 427	11 500
246 733	1 748	150	297 769	28 150	5 971 002	87 798	—	—	85 240	10 450
285 552	5 557	100	327 620	27 750	6 630 567	105 800	3 734	100	143 959	13 750
176 528	3 976	100	300 120	28 550	5 686 275	62 248	5 234	100	103 252	11 700
103 303	10 610	200	275 254	26 750	5 901 872	37 927	—	—	90 658	12 350
79 574	—	—	214 009	19 050	5 570 045	34 692	—	—	79 865	7 250
97 558	699	100	238 445	16 800	5 939 706	34 156	1 175	100	100 643	7 150
53 690	3 637	150	179 562	14 850	5 211 381	21 462	—	—	70 728	7 000
29 444	2 056	150	253 775	14 850	5 238 044	7 875	—	—	104 527	6 750
36 504	1 486	250	185 441	14 000	5 256 568	14 199	—	—	59 669	7 350
46 517	1 809	150	160 618	12 400	5 571 881	17 753	389	100	89 009	6 800
16 521	12 607	350	160 730	10 350	4 717 122	4 020	15 324	500	92 927	6 150
24 984	520	150	120 423	10 300	4 744 651	12 725	20 788	500	43 507	5 000
9 927	17 701	450	154 542	8 400	4 345 634	3 543	5 744	600	60 926	3 600
10 108	20 189	550	135 543	9 000	3 909 323	4 110	8 958	850	41 912	4 750
20 239	24 597	800	140 025	9 100	4 292 781	5 810	425	50	54 309	3 400
11 939	7 801	750	103 818	8 550	3 940 168	4 366	3 211	600	50 212	4 000
50 477	74 498	4 400	430 907	26 950	16 254 837	19 444	82 756	4 150	248 077	16 800
14 822	144 847	7 150	448 823	20 000	12 512 709	8 892	101 703	4 500	202 190	11 450
17 552	264 049	17 050	226 047	13 250	9 922 461	10 242	243 567	13 550	77 635	8 450
9 603	371 040	22 450	192 242	8 150	7 228 852	4 926	204 562	12 050	114 916	5 700
2 860	1 725 081	65 950	167 029	8 550	10 913 171	2 207	882 492	31 950	77 974	4 800
1 922	2 169 535	65 650	143 186	5 300	7 454 773	2 048	1 021 912	29 600	44 049	2 800
—	3 073 397	62 350	57 839	2 150	5 569 868	—	1 407 924	30 650	50 142	1 600
4 228	3 171 337	49 200	23 434	900	4 149 456	2 772	1 714 773	26 300	19 803	700
—	3 800 824	44 750	28 178	600	3 663 706	—	1 975 735	23 950	24 516	1 000
1 410	13 874 776	102 800	11 675	1 250	7 960 301	—	6 143 893	58 950	9 118	500
—	45 643 799	88 550	39 244	1 000	6 831 299	—	18 497 808	55 150	3 504	800
2 608 468	8 166 897	39 300	261 696	25 200	18 716 552	1 113 880	5 946 308	24 900	109 368	12 550

第1表－4－2 世帯の所得階級別、保険料（税）

所得階級別	世帯数	被保険者数	所得総額	年金収入額	分離譲渡 所得金額	分離譲渡所得 のある世帯数
総 数	1 967 700	3 814 350	千円 1 594 862 590	千円 2 197 916 636	千円 2 810 575	5 150
(再掲)特例対象被保険者のいる世帯	68 150	114 950	47 881 662	18 151 852	4 850	100
所 得 な し	9 600	15 850	－	4 210 202	－	－
～ 30万円未満	12 650	24 450	2 413 696	7 446 697	－	－
30万円以上～ 40 〃	139 500	161 350	50 355 816	36 622 993	73 273	350
40 〃 ～ 50 〃	184 150	197 750	83 173 082	68 581 772	307 632	650
50 〃 ～ 60 〃	214 950	240 800	119 039 972	124 006 516	－	－
60 〃 ～ 70 〃	233 050	321 100	150 480 436	162 918 513	78 043	150
70 〃 ～ 80 〃	178 600	306 550	134 590 658	267 900 765	28 908	100
80 〃 ～ 90 〃	194 300	386 050	165 075 750	306 116 481	93 522	600
90 〃 ～ 100 〃	195 850	412 200	186 495 426	323 507 575	309 586	1 150
100 〃 ～ 110 〃	182 900	411 750	191 446 091	343 005 820	421 108	500
110 〃 ～ 120 〃	132 950	315 300	152 093 225	283 318 390	91 143	300
120 〃 ～ 130 〃	67 800	201 300	84 861 106	92 636 659	18 496	150
130 〃 ～ 140 〃	49 700	160 400	66 896 878	59 312 326	339 093	400
140 〃 ～ 150 〃	31 500	105 250	45 636 823	55 799 102	46 626	100
150 〃 ～ 160 〃	27 100	101 700	41 689 323	24 162 273	4 850	100
160 〃 ～ 170 〃	20 700	87 650	33 991 513	10 925 822	16 032	200
170 〃 ～ 180 〃	9 550	42 500	16 604 448	4 092 019	－	－
180 〃 ～ 190 〃	7 300	34 400	13 453 477	7 059 856	－	－
190 〃 ～ 200 〃	7 900	39 850	15 393 478	3 549 615	－	－
200 〃 ～ 210 〃	4 250	21 700	8 690 359	2 029 988	－	－
210 〃 ～ 220 〃	2 250	12 000	4 858 945	2 046 739	－	－
220 〃 ～ 230 〃	2 050	11 300	4 613 491	1 107 729	－	－
230 〃 ～ 240 〃	3 250	19 200	7 599 755	2 223 083	－	－
240 〃 ～ 250 〃	850	4 750	2 075 473	406 670	－	－
250 〃 ～ 260 〃	800	3 900	2 040 625	459 712	－	－
260 〃 ～ 270 〃	100	700	266 299	－	－	－
270 〃 ～ 280 〃	800	4 000	2 202 680	1 119 738	－	－
280 〃 ～ 290 〃	300	1 700	850 795	149 994	－	－
290 〃 ～ 300 〃	200	950	583 016	159 290	－	－
300 〃 ～ 350 〃	1 250	5 200	4 146 727	1 730 848	－	－
350 〃 ～ 400 〃	700	1 250	2 560 004	1 050 780	982 264	400
400 〃 ～ 450 〃	－	－	－	－	－	－
450 〃 ～ 500 〃	150	600	683 223	258 670	－	－
500 〃 ～ 600 〃	－	－	－	－	－	－
600 〃 ～ 700 〃	－	－	－	－	－	－
700 〃 ～ 800 〃	－	－	－	－	－	－
800 〃 ～ 900 〃	－	－	－	－	－	－
900 〃 ～1000 〃	－	－	－	－	－	－
1000 〃 ～1500 〃	－	－	－	－	－	－
1500 〃 ～	－	－	－	－	－	－
不 詳	50 700	160 900	－	－	－	－

注) 1. 特例対象被保険者の所得は30／100軽減後の額を集計している。

2. 「(再掲) 特例対象被保険者がいる世帯」の各項目は特例対象の国保被保険者がいる世帯単位で集計しているため、特例対象被保険者

賦課状況（市町村） ー全世帯ー <擬制世帯を除く>

（再掲） 2割軽減世帯

旧ただし書 方式による 課税標準額	固定資産 税額	固定資産 税のある 世帯数	短期被保険者証等交付世帯数		保険料（税）賦課経過措置適用世帯数				
			短期被保 険者証	資格証明書	旧国保 被保険者 合算軽減	平等割半額	旧国保被保険者 合算軽減 かつ平等割半額	被扶養者で あった者に 対する緩和措置	その他
千円	千円								
891 684 293	33 517 183	472 500	139 850	20 250	62 700	5 600	34 100	300	-
21 031 130	726 853	11 300	2 050	100	400	-	50	-	-
-	281 852	2 300	100	150	700	350	1 800	-	-
-	497 108	5 650	300	150	700	300	600	-	-
4 411 603	1 540 159	21 650	11 200	3 900	1 400	200	-	50	-
22 114 520	1 646 554	26 400	13 750	2 750	1 300	-	400	-	-
47 297 227	2 566 774	36 850	16 350	3 400	1 750	750	1 000	150	-
69 961 357	3 082 671	47 900	19 650	2 000	2 150	900	4 800	-	-
70 185 951	2 868 402	47 950	8 750	1 050	2 300	1 250	5 000	100	-
92 945 934	4 023 136	58 750	8 650	1 300	3 900	1 100	7 000	-	-
111 434 866	4 113 459	58 950	9 400	500	3 950	250	5 250	-	-
121 641 432	3 318 848	51 300	13 200	1 700	6 900	200	4 550	-	-
99 610 800	3 095 866	40 800	5 450	950	7 800	200	2 850	-	-
54 813 880	1 654 454	19 900	4 500	200	6 900	-	450	-	-
45 582 568	1 215 516	14 900	5 100	550	6 500	-	200	-	-
31 663 618	813 380	9 250	2 850	150	4 450	-	-	-	-
29 971 274	498 610	5 500	2 000	-	3 750	-	100	-	-
24 727 037	232 810	2 800	3 100	-	1 650	-	-	-	-
12 218 538	185 770	3 050	2 050	400	1 550	-	-	-	-
9 935 690	252 019	2 300	1 700	100	750	-	-	-	-
11 531 750	337 528	2 600	1 000	150	400	-	-	-	-
6 470 149	124 787	1 350	750	200	350	-	-	-	-
3 696 902	85 142	450	200	400	500	-	-	-	-
3 715 330	83 240	550	250	-	550	-	-	-	-
5 607 204	85 650	700	750	-	100	-	-	-	-
1 495 679	91 375	500	150	-	150	-	-	-	-
1 516 562	44 864	600	50	-	-	-	100	-	-
167 299	5 730	100	-	-	-	-	-	-	-
1 707 680	-	-	200	-	-	-	-	-	-
689 475	21 920	200	-	-	200	-	-	-	-
417 516	7 795	150	-	-	150	-	-	-	-
3 338 227	18 939	250	200	-	100	-	-	-	-
2 230 004	21 170	250	-	-	400	-	-	-	-
-	-	-	-	-	-	-	-	-	-
584 223	9 417	150	-	-	-	-	-	-	-
-	-	-	-	-	-	-	-	-	-
-	-	-	-	-	-	-	-	-	-
-	-	-	-	-	-	-	-	-	-
-	-	-	-	-	-	-	-	-	-
-	-	-	-	-	-	-	-	-	-
-	-	-	-	-	-	-	-	-	-
-	-	-	-	-	-	-	-	-	-
-	-	-	-	-	-	-	-	-	-
-	692 237	8 450	8 200	250	1 400	100	-	-	-

ではない被保険者に係る数値も含まれる。

第1表－4－2 世帯の所得階級別、保険料（税）

所得階級別	医療給付費分							保険料(税) 調定額
	保険料(税) 調定額	保険料(税) 軽減額	軽減 世帯数	賦課限度額 を超える額	賦課限度 額を超える 世帯数	減免等によ る額	減 免 世帯数	
総 数	千円 167 483 729	千円 25 512 267	1 967 700	千円 47	50	千円 3 453 406	162 150	千円 48 741 271
(再掲)特例対象被保険者のいる世帯	4 500 625	804 913	68 150	－	－	146 216	8 250	1 331 216
所得なし	508 890	112 395	9 600	－	－	5 427	300	142 158
～ 30万円未満	795 405	169 102	12 650	－	－	5 528	300	231 750
30万円以上～ 40 "	5 768 613	1 299 825	139 500	－	－	74 336	11 300	1 622 916
40 " ～ 50 "	8 231 457	1 618 235	184 150	－	－	103 875	15 350	2 358 108
50 " ～ 60 "	11 325 449	1 927 822	214 950	－	－	162 484	19 000	3 275 906
60 " ～ 70 "	14 675 246	2 398 598	233 050	－	－	333 068	22 400	4 257 854
70 " ～ 80 "	13 613 887	2 136 491	178 600	－	－	264 627	14 500	3 971 346
80 " ～ 90 "	16 932 094	2 553 666	194 300	－	－	270 000	12 050	4 939 113
90 " ～ 100 "	18 845 189	2 704 528	195 850	－	－	329 544	14 600	5 425 422
100 " ～ 110 "	18 940 824	2 649 246	182 900	－	－	334 449	12 800	5 552 647
110 " ～ 120 "	14 940 107	1 997 623	132 950	47	50	259 969	9 750	4 392 481
120 " ～ 130 "	8 603 436	1 196 567	67 800	－	－	216 566	6 150	2 520 201
130 " ～ 140 "	6 735 695	940 820	49 700	－	－	222 543	4 950	1 993 791
140 " ～ 150 "	4 665 101	623 786	31 500	－	－	132 794	2 100	1 382 014
150 " ～ 160 "	4 242 467	578 945	27 100	－	－	132 569	2 600	1 278 677
160 " ～ 170 "	3 444 619	519 643	20 700	－	－	230 635	4 800	997 969
170 " ～ 180 "	1 780 778	238 385	9 550	－	－	19 179	600	531 630
180 " ～ 190 "	1 407 457	186 077	7 300	－	－	43 625	650	411 064
190 " ～ 200 "	1 622 324	212 189	7 900	－	－	78 988	1 400	481 025
200 " ～ 210 "	902 410	117 968	4 250	－	－	23 170	200	261 282
210 " ～ 220 "	510 437	68 764	2 250	－	－	－	－	143 011
220 " ～ 230 "	379 155	54 361	2 050	－	－	39 706	450	122 347
230 " ～ 240 "	797 757	104 389	3 250	－	－	21 107	400	229 562
240 " ～ 250 "	244 245	25 128	850	－	－	－	－	74 044
250 " ～ 260 "	175 065	18 482	800	－	－	－	－	53 607
260 " ～ 270 "	24 579	3 320	100	－	－	－	－	8 356
270 " ～ 280 "	154 383	25 574	800	－	－	3 201	400	41 153
280 " ～ 290 "	85 357	10 020	300	－	－	－	－	26 012
290 " ～ 300 "	53 818	5 338	200	－	－	－	－	18 652
300 " ～ 350 "	294 400	29 703	1 250	－	－	709	100	106 798
350 " ～ 400 "	96 395	8 736	700	－	－	6 544	400	24 844
400 " ～ 450 "	－	－	－	－	－	－	－	－
450 " ～ 500 "	42 274	3 078	150	－	－	－	－	12 543
500 " ～ 600 "	－	－	－	－	－	－	－	－
600 " ～ 700 "	－	－	－	－	－	－	－	－
700 " ～ 800 "	－	－	－	－	－	－	－	－
800 " ～ 900 "	－	－	－	－	－	－	－	－
900 " ～1000 "	－	－	－	－	－	－	－	－
1000 " ～1500 "	－	－	－	－	－	－	－	－
1500 " ～	－	－	－	－	－	－	－	－
不 詳	6 644 418	973 465	50 700	－	－	138 762	4 600	1 852 991

賦課状況（市町村） — 全世帯 — < 擬制世帯を除く >（続き）

（再掲） 2割軽減世帯

後期高齢者支援金分					介護納付金分					
保険料(税) 軽減額	賦課限度額 を超える額	賦課限度 額を越え る世帯数	減免等によ る 額	減 免 世帯数	保険料(税) 調定額	保険料(税) 軽減額	賦課限度額 を超える額	賦課限度 額を越え る世帯数	減免等によ る 額	減 免 世帯数
千円	千円		千円		千円	千円	千円		千円	
7 411 391	5 803	450	1 044 140	157 650	19 041 980	3 281 545	1 175	100	371 923	70 600
238 391	-	-	43 273	8 250	896 035	165 942	-	-	26 835	6 300
32 618	-	-	1 629	300	85 989	20 294	-	-	760	100
49 275	-	-	1 736	300	136 207	30 509	-	-	1 170	100
367 178	-	-	20 018	10 750	1 027 369	236 809	-	-	14 495	7 400
461 596	-	-	30 981	15 300	1 358 651	278 819	-	-	15 258	7 900
556 955	-	-	50 625	18 950	1 670 955	301 306	-	-	18 434	8 050
692 245	-	-	96 759	21 850	2 318 987	412 880	-	-	46 722	12 400
620 077	-	-	81 536	14 500	1 397 775	255 699	-	-	22 048	4 000
744 256	-	-	81 117	11 500	1 726 230	301 827	-	-	23 495	3 400
780 738	1 697	100	102 386	14 200	1 936 740	324 688	-	-	39 003	6 600
773 929	-	-	102 683	12 000	1 597 780	272 198	-	-	31 538	4 200
589 523	716	50	77 924	9 350	954 727	170 893	-	-	17 734	3 000
351 338	-	-	66 141	6 100	926 497	137 383	-	-	26 671	3 350
279 052	-	-	68 119	4 950	792 311	118 836	-	-	22 202	2 550
184 607	-	-	36 215	2 100	435 540	72 204	-	-	8 555	850
174 176	-	-	42 763	2 600	500 734	66 238	-	-	17 078	1 450
148 912	-	-	70 646	4 000	344 123	46 136	-	-	26 194	1 900
72 108	-	-	7 379	600	230 801	28 348	-	-	2 081	200
53 555	-	-	13 952	650	159 427	19 599	-	-	8 268	550
63 216	-	-	25 246	1 400	192 474	20 346	1 175	100	3 704	400
33 638	-	-	6 042	200	115 061	11 555	-	-	3 000	100
19 733	-	-	-	-	51 298	5 633	-	-	-	-
19 165	-	-	15 555	450	37 248	5 915	-	-	8 825	550
31 472	-	-	6 748	400	82 849	9 534	-	-	4 700	400
7 928	469	100	-	-	31 353	2 630	-	-	-	-
5 970	-	-	-	-	27 588	2 997	-	-	-	-
1 096	-	-	-	-	1 951	438	-	-	-	-
6 904	-	-	874	400	14 759	2 089	-	-	-	-
3 120	-	-	-	-	8 586	962	-	-	-	-
1 638	-	-	-	-	6 875	670	-	-	-	-
10 179	2 921	200	283	100	33 959	2 508	-	-	141	100
2 330	-	-	2 092	400	3 775	528	-	-	-	-
-	-	-	-	-	-	-	-	-	-	-
930	-	-	-	-	10 818	642	-	-	-	-
-	-	-	-	-	-	-	-	-	-	-
-	-	-	-	-	-	-	-	-	-	-
-	-	-	-	-	-	-	-	-	-	-
-	-	-	-	-	-	-	-	-	-	-
-	-	-	-	-	-	-	-	-	-	-
-	-	-	-	-	-	-	-	-	-	-
271 932	-	-	34 691	4 300	822 544	120 433	-	-	9 848	1 050

第1表－4－3 世帯の所得階級別、保険料（税）

所得階級別	世帯数	被保険者数	所得総額	年金収入額	分離譲渡 所得金額	分離譲渡所得 のある世帯数
総 数	784 550	2 150 200	千円 445 181 690	千円 687 144 812	千円 407 973	1 650
(再掲)特例対象被保険者のいる世帯	34 000	104 150	20 140 476	5 971 608	－	－
所得なし	8 800	19 950	－	4 528 250	－	－
～ 30万円未満	14 100	34 950	2 452 528	7 663 722	－	－
30万円以上～ 40 〃	105 450	256 950	38 277 488	43 598 992	43 432	700
40 〃 ～ 50 〃	149 200	363 350	67 622 529	84 072 981	96 916	300
50 〃 ～ 60 〃	169 650	414 950	92 480 340	168 856 361	143 519	400
60 〃 ～ 70 〃	116 600	292 700	75 936 507	187 860 162	24 750	50
70 〃 ～ 80 〃	73 400	209 300	54 537 929	92 557 102	23 357	100
80 〃 ～ 90 〃	36 150	118 450	30 341 734	44 880 777	－	－
90 〃 ～ 100 〃	25 750	96 750	24 249 980	26 971 094	－	－
100 〃 ～ 110 〃	20 450	85 100	21 366 797	12 513 317	76 000	100
110 〃 ～ 120 〃	6 150	29 650	7 067 845	4 073 650	－	－
120 〃 ～ 130 〃	6 650	30 600	8 352 638	3 232 540	－	－
130 〃 ～ 140 〃	2 950	14 850	3 951 245	1 426 253	－	－
140 〃 ～ 150 〃	1 900	10 300	2 763 160	1 754 505	－	－
150 〃 ～ 160 〃	3 350	20 050	5 104 280	2 000 201	－	－
160 〃 ～ 170 〃	350	1 600	574 503	166 640	－	－
170 〃 ～ 180 〃	550	3 200	962 070	73 379	－	－
180 〃 ～ 190 〃	450	1 250	837 768	76 325	－	－
190 〃 ～ 200 〃	450	1 650	869 221	－	－	－
200 〃 ～ 210 〃	250	1 250	507 094	64 380	－	－
210 〃 ～ 220 〃	100	750	213 100	61 229	－	－
220 〃 ～ 230 〃	－	－	－	－	－	－
230 〃 ～ 240 〃	150	450	356 623	420 769	－	－
240 〃 ～ 250 〃	50	200	122 558	142 133	－	－
250 〃 ～ 260 〃	50	150	129 111	－	－	－
260 〃 ～ 270 〃	200	1 100	521 275	－	－	－
270 〃 ～ 280 〃	100	400	274 640	－	－	－
280 〃 ～ 290 〃	－	－	－	－	－	－
290 〃 ～ 300 〃	－	－	－	－	－	－
300 〃 ～ 350 〃	700	3 000	2 319 920	－	－	－
350 〃 ～ 400 〃	350	1 450	1 286 302	22 631	－	－
400 〃 ～ 450 〃	－	－	－	－	－	－
450 〃 ～ 500 〃	－	－	－	－	－	－
500 〃 ～ 600 〃	100	400	534 620	127 420	－	－
600 〃 ～ 700 〃	－	－	－	－	－	－
700 〃 ～ 800 〃	－	－	－	－	－	－
800 〃 ～ 900 〃	－	－	－	－	－	－
900 〃 ～1000 〃	－	－	－	－	－	－
1000 〃 ～1500 〃	100	300	1 167 884	－	－	－
1500 〃 ～	－	－	－	－	－	－
不 詳	40 050	135 150	－	－	－	－

注) 1. 特例対象被保険者の所得は30／100軽減後の額を集計している。

2. 「(再掲) 特例対象被保険者がいる世帯」の各項目は特例対象の国保被保険者がいる世帯単位で集計しているため、特例対象被保険者

賦課状況（市町村） — 全世帯 — < 擬制世帯を除く >

（再掲） 5割軽減世帯

旧ただし書 方式による 課税標準額	固定資産 税額	固定資産 税のある 世帯数	短期被保険者証等交付世帯数		保険料（税）賦課経過措置適用世帯数				
			短期被保 険者証	資格証明書	旧国保 被保険者 合算軽減	平等割半額	旧国保被保険者 合算軽減 かつ平等割半額	被扶養者で あった者に 対する緩和措置	その他
千円	千円								
179 871 211	14 912 029	201 300	70 500	6 200	52 900	2 100	24 250	50	-
7 079 121	316 595	5 550	1 750	50	1 100	-	-	-	-
-	170 883	2 600	650	-	950	250	1 850	-	-
-	465 765	5 400	1 000	-	1 950	100	1 000	-	-
3 158 228	2 003 976	23 700	8 000	550	4 900	150	4 100	50	-
16 647 867	2 786 701	34 500	16 400	1 500	5 550	300	5 750	-	-
32 685 195	3 021 353	43 850	11 750	1 700	6 250	900	5 350	-	-
33 587 250	2 075 293	34 750	6 900	650	7 200	400	4 400	-	-
26 054 302	1 273 038	20 300	6 200	500	7 500	-	1 350	-	-
14 773 134	815 294	9 850	3 250	150	4 700	-	250	-	-
14 058 423	591 815	8 400	3 900	100	4 950	-	-	-	-
12 832 562	426 933	4 650	2 650	250	3 500	-	-	-	-
4 299 795	107 470	1 450	900	-	350	-	50	-	-
5 457 810	130 318	2 000	1 100	-	1 400	-	-	-	-
2 532 854	62 595	750	1 100	-	250	-	-	-	-
1 862 673	55 735	600	300	-	350	-	-	-	-
3 701 629	45 145	500	850	50	500	-	-	-	-
377 503	-	-	-	-	-	-	150	-	-
720 462	1 660	50	150	-	150	-	-	-	-
573 768	92 094	300	-	-	100	-	-	-	-
588 721	-	-	-	-	-	-	-	-	-
339 004	9 810	50	-	-	100	-	-	-	-
160 100	-	-	-	-	-	-	-	-	-
-	-	-	-	-	-	-	-	-	-
257 623	6 200	50	-	-	100	-	-	-	-
89 558	1 820	50	-	-	-	-	-	-	-
96 111	3 015	50	-	-	-	-	-	-	-
339 775	755	50	-	-	-	-	-	-	-
241 640	-	-	-	-	-	-	-	-	-
-	-	-	-	-	-	-	-	-	-
-	-	-	-	-	-	-	-	-	-
1 841 420	-	-	-	-	-	-	-	-	-
1 023 302	9 560	50	-	-	-	-	-	-	-
-	-	-	-	-	-	-	-	-	-
-	-	-	-	-	-	-	-	-	-
435 620	-	-	-	-	-	-	-	-	-
-	-	-	-	-	-	-	-	-	-
-	-	-	-	-	-	-	-	-	-
-	-	-	-	-	-	-	-	-	-
-	-	-	-	-	-	-	-	-	-
1 134 884	20 123	100	-	-	-	-	-	-	-
-	-	-	-	-	-	-	-	-	-
-	734 678	7 250	5 400	750	2 150	-	-	-	-

ではない被保険者に係る数値も含まれる。

第1表－4－3 世帯の所得階級別、保険料（税）

所得階級別	医療給付費分							保険料(税) 調定額
	保険料(税) 調定額	保険料(税) 軽減額	軽減 世帯数	賦課限度額 を超える額	賦課限度 額を超える 世帯数	減免等によ る額	減 免 世帯数	
総 数	千円 47 811 942	千円 32 266 407	784 550	千円 33 141	100	千円 930 140	67 750	千円 13 946 100
(再掲)特例対象被保険者のいる世帯	1 991 126	1 522 351	34 000	－	－	74 540	5 650	583 611
所得なし	358 841	317 637	8 800	－	－	684	200	99 984
～ 30万円未満	643 473	537 286	14 100	－	－	5 215	700	187 586
30万円以上～ 40 〃	4 627 948	3 964 818	105 450	－	－	37 156	5 450	1 339 835
40 〃 ～ 50 〃	7 237 514	5 547 723	149 200	－	－	120 268	14 550	2 117 618
50 〃 ～ 60 〃	9 167 022	6 389 940	169 650	－	－	191 239	15 450	2 683 717
60 〃 ～ 70 〃	7 029 109	4 457 800	116 600	－	－	184 404	10 800	2 049 440
70 〃 ～ 80 〃	5 084 513	3 139 869	73 400	－	－	99 184	6 400	1 478 127
80 〃 ～ 90 〃	2 835 782	1 728 277	36 150	－	－	35 735	2 850	821 525
90 〃 ～ 100 〃	2 430 774	1 348 519	25 750	－	－	28 056	1 300	737 276
100 〃 ～ 110 〃	2 086 276	1 172 606	20 450	－	－	68 543	3 200	615 031
110 〃 ～ 120 〃	676 576	369 554	6 150	－	－	25 144	800	212 190
120 〃 ～ 130 〃	828 042	402 890	6 650	－	－	2 791	200	241 253
130 〃 ～ 140 〃	358 529	198 708	2 950	－	－	19 426	500	108 382
140 〃 ～ 150 〃	265 657	151 760	1 900	－	－	18 003	300	83 041
150 〃 ～ 160 〃	511 299	281 234	3 350	－	－	25 516	800	145 093
160 〃 ～ 170 〃	53 014	24 598	350	－	－	－	－	13 170
170 〃 ～ 180 〃	76 271	40 015	550	－	－	－	－	23 532
180 〃 ～ 190 〃	71 078	20 377	450	－	－	－	－	20 567
190 〃 ～ 200 〃	71 670	23 604	450	－	－	－	－	22 355
200 〃 ～ 210 〃	42 793	15 390	250	－	－	－	－	14 154
210 〃 ～ 220 〃	21 770	7 900	100	－	－	－	－	5 715
220 〃 ～ 230 〃	－	－	－	－	－	－	－	－
230 〃 ～ 240 〃	22 195	7 200	150	－	－	－	－	6 225
240 〃 ～ 250 〃	9 180	2 570	50	－	－	－	－	2 790
250 〃 ～ 260 〃	9 510	2 228	50	－	－	－	－	4 185
260 〃 ～ 270 〃	42 870	18 575	200	－	－	－	－	10 111
270 〃 ～ 280 〃	11 218	7 006	100	－	－	－	－	3 291
280 〃 ～ 290 〃	－	－	－	－	－	－	－	－
290 〃 ～ 300 〃	－	－	－	－	－	－	－	－
300 〃 ～ 350 〃	166 874	41 250	700	－	－	4 773	400	46 275
350 〃 ～ 400 〃	116 320	23 990	350	－	－	－	－	27 092
400 〃 ～ 450 〃	－	－	－	－	－	－	－	－
450 〃 ～ 500 〃	－	－	－	－	－	－	－	－
500 〃 ～ 600 〃	38 080	4 980	100	－	－	－	－	12 290
600 〃 ～ 700 〃	－	－	－	－	－	－	－	－
700 〃 ～ 800 〃	－	－	－	－	－	－	－	－
800 〃 ～ 900 〃	－	－	－	－	－	－	－	－
900 〃 ～1000 〃	－	－	－	－	－	－	－	－
1000 〃 ～1500 〃	50 000	5 030	100	33 141	100	－	－	13 000
1500 〃 ～	－	－	－	－	－	－	－	－
不 詳	2 867 745	2 013 077	40 050	－	－	64 004	3 850	801 251

賦課状況（市町村） ー全世帯ー <擬制世帯を除く>（続き）

（再掲） 5割軽減世帯

後期高齢者支援金分					介護納付金分					
保険料(税) 軽減額	賦課限度額 を超える額	賦課限度 額を越え る世帯数	減免等によ る 額	減 免 世帯数	保険料(税) 調定額	保険料(税) 軽減額	賦課限度額 を超える額	賦課限度 額を越え る世帯数	減免等によ る 額	減 免 世帯数
千円	千円		千円		千円	千円	千円		千円	
9 460 040	15 558	350	273 251	62 750	5 673 366	4 099 796	805	100	99 320	30 900
452 655	-	-	22 615	5 250	311 485	236 463	-	-	11 024	3 000
89 666	-	-	228	200	57 866	52 522	-	-	264	200
161 552	-	-	797	300	94 692	81 421	-	-	855	150
1 155 145	-	-	11 456	5 300	719 012	636 060	-	-	6 307	3 850
1 642 709	2 666	100	36 849	13 350	1 096 313	884 524	805	100	22 088	8 750
1 875 544	-	-	57 120	14 900	1 094 893	816 570	-	-	18 950	6 200
1 308 989	-	-	54 536	10 450	543 581	410 320	-	-	18 557	4 600
912 124	-	-	28 857	5 600	499 244	332 597	-	-	5 598	1 900
508 794	-	-	9 657	2 450	289 582	184 969	-	-	2 790	800
408 344	-	-	8 865	1 300	261 131	147 835	-	-	3 382	500
344 303	-	-	21 789	3 200	238 263	131 095	-	-	9 667	1 850
117 207	-	-	8 456	800	79 456	38 786	-	-	-	-
117 635	-	-	941	200	98 879	47 456	-	-	-	-
60 534	-	-	6 195	500	43 947	26 230	-	-	162	100
46 954	1 748	150	4 914	300	19 169	10 062	-	-	1 535	200
78 832	-	-	6 880	400	65 321	22 335	-	-	5 370	400
5 950	-	-	-	-	5 185	3 090	-	-	-	-
11 768	-	-	-	-	7 629	3 470	-	-	-	-
6 104	-	-	-	-	10 910	4 027	-	-	-	-
6 951	-	-	-	-	13 305	3 525	-	-	-	-
4 964	-	-	-	-	6 683	2 190	-	-	-	-
2 263	-	-	-	-	3 200	913	-	-	-	-
-	-	-	-	-	-	-	-	-	-	-
2 025	-	-	-	-	2 470	1 085	-	-	-	-
805	-	-	-	-	-	-	-	-	-	-
988	-	-	-	-	3 195	723	-	-	-	-
4 190	-	-	-	-	5 094	2 440	-	-	-	-
2 007	-	-	-	-	2 421	1 167	-	-	-	-
-	-	-	-	-	-	-	-	-	-	-
-	-	-	-	-	-	-	-	-	-	-
11 560	-	-	1 526	400	36 236	7 863	-	-	1 277	400
5 640	-	-	-	-	16 361	4 645	-	-	-	-
-	-	-	-	-	-	-	-	-	-	-
-	-	-	-	-	-	-	-	-	-	-
1 400	-	-	-	-	1 560	1 080	-	-	-	-
-	-	-	-	-	-	-	-	-	-	-
-	-	-	-	-	-	-	-	-	-	-
-	-	-	-	-	-	-	-	-	-	-
-	-	-	-	-	-	-	-	-	-	-
1 410	11 144	100	-	-	-	-	-	-	-	-
-	-	-	-	-	-	-	-	-	-	-
563 685	-	-	14 187	3 100	357 768	240 799	-	-	2 519	1 000

第1表－4－4 世帯の所得階級別、保険料（税）

所得階級別	世帯数	被保険者数	所得総額	年金収入額	分離譲渡 所得金額	分離譲渡所得 のある世帯数
総 数	5 139 750	7 332 250	千円 351 725 453	千円 1 983 305 296	千円 1 585 389	3 800
(再掲)特例対象被保険者のいる世帯	44 950	69 750	9 429 070	3 940 731	－	－
所 得 な し	3 545 850	4 699 600	－	944 042 155	－	－
～ 30万円未満	1 131 300	1 742 350	171 692 319	684 858 570	926 077	2 550
30万円以上～ 40 〃	230 650	372 550	75 703 476	187 656 934	185 730	700
40 〃 ～ 50 〃	75 550	116 100	33 115 950	139 673 366	1 216	100
50 〃 ～ 60 〃	8 200	18 000	4 505 652	11 947 583	－	－
60 〃 ～ 70 〃	3 200	6 250	2 046 925	1 625 134	－	－
70 〃 ～ 80 〃	1 800	5 150	1 383 971	462 505	－	－
80 〃 ～ 90 〃	2 200	4 950	1 868 144	433 488	9 500	50
90 〃 ～ 100 〃	2 350	5 800	2 217 067	1 468 651	－	－
100 〃 ～ 110 〃	4 050	9 300	4 310 759	1 036 724	－	－
110 〃 ～ 120 〃	2 900	7 000	3 331 692	1 724 281	462 866	400
120 〃 ～ 130 〃	1 250	2 450	1 580 953	883 666	－	－
130 〃 ～ 140 〃	2 300	5 800	3 113 592	297 226	－	－
140 〃 ～ 150 〃	800	2 400	1 144 582	821 719	－	－
150 〃 ～ 160 〃	1 850	4 950	2 827 350	976 756	－	－
160 〃 ～ 170 〃	1 450	3 500	2 395 073	542 211	－	－
170 〃 ～ 180 〃	1 100	2 850	1 909 990	480 618	－	－
180 〃 ～ 190 〃	1 250	3 200	2 303 228	391 370	－	－
190 〃 ～ 200 〃	1 650	4 600	3 193 281	427 823	－	－
200 〃 ～ 210 〃	800	1 750	1 658 153	30 400	－	－
210 〃 ～ 220 〃	550	1 100	1 185 903	208 694	－	－
220 〃 ～ 230 〃	1 100	3 050	2 484 625	1 092 906	－	－
230 〃 ～ 240 〃	1 050	1 850	2 465 320	－	－	－
240 〃 ～ 250 〃	600	1 250	1 478 758	931 306	－	－
250 〃 ～ 260 〃	1 100	3 400	2 797 669	227 929	－	－
260 〃 ～ 270 〃	250	650	663 970	－	－	－
270 〃 ～ 280 〃	100	200	272 921	－	－	－
280 〃 ～ 290 〃	1 000	3 150	2 832 202	440 979	－	－
290 〃 ～ 300 〃	550	1 750	1 631 160	－	－	－
300 〃 ～ 350 〃	1 350	4 700	4 338 197	453 485	－	－
350 〃 ～ 400 〃	500	1 650	1 865 958	74 885	－	－
400 〃 ～ 450 〃	700	2 650	3 037 809	93 931	－	－
450 〃 ～ 500 〃	600	1 650	2 805 940	－	－	－
500 〃 ～ 600 〃	150	300	795 187	－	－	－
600 〃 ～ 700 〃	150	150	1 003 978	－	－	－
700 〃 ～ 800 〃	－	－	－	－	－	－
800 〃 ～ 900 〃	200	800	1 763 699	－	－	－
900 〃 ～1000 〃	－	－	－	－	－	－
1000 〃 ～1500 〃	－	－	－	－	－	－
1500 〃 ～	－	－	－	－	－	－
不 詳	109 300	285 400	－	－	－	－

注) 1. 特例対象被保険者の所得は30／100軽減後の額を集計している。

2. 「(再掲) 特例対象被保険者がいる世帯」の各項目は特例対象の国保被保険者がいる世帯単位で集計しているため、特例対象被保険者

賦課状況（市町村） ー全世帯ー <擬制世帯を除く>

（再掲） 7割軽減世帯

旧ただし書 方式による 課税標準額	固定資産 税額	固定資産 税のある 世帯数	短期被保険者証等交付世帯数		保険料（税）賦課経過措置適用世帯数				
			短期被保 険者証	資格証明書	旧国保 被保険者 合算軽減	平等割半額	旧国保被保険者 合算軽減 かつ平等割半額	被扶養者で あった者に 対する緩和措置	その他
千円	千円								
61 514 916	50 827 149	767 400	312 550	57 950	54 100	37 850	70 850	800	-
258 870	273 295	5 050	2 600	600	100	-	150	-	-
-	30 331 038	461 200	206 450	39 400	31 900	25 800	47 600	800	-
-	13 815 527	217 650	75 050	12 800	14 200	9 500	17 800	-	-
2 073 964	2 764 171	41 200	16 050	2 950	3 300	1 400	3 200	-	-
7 497 490	1 167 165	20 850	1 450	500	1 400	1 050	1 100	-	-
1 236 493	327 281	2 950	-	-	400	-	150	-	-
696 479	217 225	1 600	100	-	50	-	200	-	-
688 980	31 896	500	-	-	-	-	-	-	-
1 029 144	95 240	500	-	-	150	-	-	-	-
1 105 141	105 701	750	-	100	300	-	100	-	-
2 969 377	70 980	400	-	-	150	-	-	-	-
2 150 167	78 735	700	-	-	150	-	-	-	-
1 063 509	80 645	550	-	-	-	-	-	-	-
2 069 944	74 372	750	450	-	150	-	-	-	-
752 435	11 962	400	-	-	-	-	-	-	-
2 125 827	152 631	1 100	50	-	50	-	-	-	-
1 672 830	14 360	350	200	-	300	-	150	-	-
1 505 490	29 905	200	-	-	-	-	-	-	-
1 760 497	3 173	150	100	-	-	-	150	-	-
2 609 780	35 130	500	100	-	-	-	100	-	-
1 242 480	72 465	600	-	400	-	-	-	-	-
1 004 403	-	-	-	-	-	-	-	-	-
1 988 125	14 320	200	-	-	50	-	-	-	-
2 118 820	29 777	400	150	-	-	-	-	-	-
1 211 300	-	-	-	-	-	-	-	-	-
2 283 300	8 700	200	-	-	50	-	-	-	-
548 470	-	-	-	-	-	-	-	-	-
236 840	-	-	-	-	-	-	-	-	-
2 350 800	109 354	350	-	-	100	-	-	-	-
1 449 660	-	-	-	-	-	-	-	-	-
3 775 295	98 012	400	-	-	150	-	-	-	-
1 617 265	59 375	300	-	-	-	-	-	-	-
2 773 809	16 296	100	-	-	-	-	-	-	-
2 525 440	-	-	-	-	-	-	-	-	-
729 187	-	-	-	-	-	-	100	-	-
954 478	105 825	150	-	-	-	-	-	-	-
-	-	-	-	-	-	-	-	-	-
1 697 699	-	-	-	-	-	-	-	-	-
-	-	-	-	-	-	-	-	-	-
-	-	-	-	-	-	-	-	-	-
-	905 891	12 400	12 400	1 800	1 250	100	200	-	-

ではない被保険者に係る数値も含まれる。

第 1 表－ 4 － 4 世帯の所得階級別、保険料（税）

所得階級別	医療給付費分							保険料(税) 調定額
	保険料(税) 調定額	保険料(税) 軽減額	軽減 世帯数	賦課限度額 を超える額	賦課限度 額を超える 世帯数	減免等によ る額	減 免 世帯数	
総 数	千円 95 714 604	千円 188 028 762	5 139 750	千円 69 243	300	千円 942 651	137 400	千円 26 998 334
(再掲) 特例対象被保険者のいる世帯	810 729	1 755 879	44 950	－	－	20 164	2 100	232 000
所得なし	59 590 728	124 061 417	3 545 850	66 328	100	599 325	88 950	16 720 366
～ 30万円未満	21 534 341	43 208 186	1 131 300	－	－	200 385	26 450	6 093 801
30万円以上～ 40 〃	4 657 586	9 092 019	230 650	－	－	57 594	11 450	1 315 281
40 〃 ～ 50 〃	1 961 670	2 851 638	75 550	－	－	32 631	6 950	560 027
50 〃 ～ 60 〃	311 828	417 073	8 200	－	－	1 368	200	89 683
60 〃 ～ 70 〃	162 020	139 130	3 200	－	－	－	－	45 591
70 〃 ～ 80 〃	88 660	112 657	1 800	－	－	8 460	400	26 373
80 〃 ～ 90 〃	134 030	111 990	2 200	－	－	1 760	400	40 050
90 〃 ～ 100 〃	144 518	121 580	2 350	－	－	－	－	46 619
100 〃 ～ 110 〃	294 033	208 457	4 050	－	－	10 564	500	84 958
110 〃 ～ 120 〃	218 334	153 822	2 900	－	－	－	－	63 931
120 〃 ～ 130 〃	116 021	54 431	1 250	－	－	－	－	32 463
130 〃 ～ 140 〃	211 856	136 729	2 300	－	－	430	100	65 224
140 〃 ～ 150 〃	63 960	49 053	800	－	－	－	－	20 049
150 〃 ～ 160 〃	204 719	104 879	1 850	－	－	10 075	150	58 289
160 〃 ～ 170 〃	155 091	75 584	1 450	－	－	－	－	45 936
170 〃 ～ 180 〃	119 186	62 580	1 100	－	－	5 720	400	37 403
180 〃 ～ 190 〃	151 458	66 183	1 250	－	－	－	－	46 504
190 〃 ～ 200 〃	220 010	94 238	1 650	－	－	340	100	66 208
200 〃 ～ 210 〃	136 209	40 924	800	－	－	－	－	45 251
210 〃 ～ 220 〃	66 179	22 785	550	－	－	－	－	22 267
220 〃 ～ 230 〃	167 705	60 067	1 100	－	－	－	－	48 535
230 〃 ～ 240 〃	191 450	39 644	1 050	－	－	－	－	58 847
240 〃 ～ 250 〃	85 490	28 153	600	－	－	－	－	25 788
250 〃 ～ 260 〃	175 890	66 529	1 100	－	－	－	－	52 672
260 〃 ～ 270 〃	47 981	13 146	250	－	－	－	－	15 646
270 〃 ～ 280 〃	25 550	4 907	100	－	－	－	－	6 434
280 〃 ～ 290 〃	207 241	61 276	1 000	－	－	－	－	61 072
290 〃 ～ 300 〃	93 389	37 989	550	－	－	5 237	400	28 114
300 〃 ～ 350 〃	298 583	100 377	1 350	－	－	5 523	400	85 143
350 〃 ～ 400 〃	151 248	33 444	500	－	－	－	－	34 221
400 〃 ～ 450 〃	211 321	56 913	700	－	－	－	－	68 131
450 〃 ～ 500 〃	201 970	37 436	600	－	－	－	－	45 303
500 〃 ～ 600 〃	43 753	5 047	150	－	－	－	－	10 999
600 〃 ～ 700 〃	23 798	6 143	150	－	－	－	－	8 231
700 〃 ～ 800 〃	－	－	－	－	－	－	－	－
800 〃 ～ 900 〃	74 534	12 292	200	－	－	－	－	25 240
900 〃 ～ 1000 〃	－	－	－	－	－	－	－	－
1000 〃 ～ 1500 〃	－	－	－	－	－	－	－	－
1500 〃 ～	－	－	－	－	－	－	－	－
不 詳	3 172 266	6 280 047	109 300	2 915	200	3 239	550	897 684

賦課状況（市町村） — 全世帯 — < 擬制世帯を除く >（続き）

（再掲） 7割軽減世帯

後期高齢者支援金分					介護納付金分					
保険料(税) 軽減額	賦課限度額 を超える額	賦課限度 額を越え る世帯数	減免等によ る 額	減 免 世帯数	保険料(税) 調定額	保険料(税) 軽減額	賦課限度額 を超える額	賦課限度 額を越え る世帯数	減免等によ る 額	減 免 世帯数
千円	千円		千円		千円	千円	千円		千円	
54 200 930	11 565	400	273 128	122 850	11 720 674	23 953 847	13 453	400	117 332	52 300
513 858	-	-	5 933	2 100	163 832	355 291	-	-	3 379	1 500
35 658 235	-	-	172 577	77 650	7 402 656	15 907 991	739	50	80 536	37 200
12 543 759	1 811	100	56 446	24 000	2 714 863	5 736 763	2 691	100	24 956	10 250
2 642 169	-	-	16 799	10 900	515 375	1 106 546	-	-	4 428	2 900
834 624	-	-	10 147	6 800	53 177	115 474	-	-	240	200
124 943	-	-	456	200	26 405	41 026	-	-	-	-
42 204	-	-	-	-	22 634	19 663	-	-	-	-
33 805	-	-	2 705	400	18 385	22 698	-	-	2 263	400
32 721	-	-	563	400	17 232	14 377	-	-	393	400
38 093	-	-	-	-	18 782	15 547	-	-	-	-
59 284	-	-	3 576	500	34 232	30 476	-	-	-	-
45 250	-	-	-	-	32 631	24 837	-	-	-	-
14 854	-	-	-	-	9 489	5 736	-	-	-	-
40 634	-	-	130	100	19 233	18 637	-	-	-	-
15 172	-	-	-	-	2 676	5 531	-	-	-	-
32 544	-	-	3 272	150	31 265	17 227	-	-	2 807	150
21 666	-	-	-	-	19 198	13 022	-	-	-	-
19 427	-	-	1 829	400	8 875	6 110	-	-	-	-
19 915	-	-	-	-	24 259	11 067	-	-	-	-
27 390	-	-	-	-	25 250	10 285	-	-	-	-
15 088	-	-	-	-	29 139	7 717	-	-	-	-
7 448	-	-	-	-	4 170	1 330	-	-	-	-
17 339	-	-	-	-	27 335	8 285	-	-	-	-
13 020	-	-	-	-	34 447	7 134	-	-	-	-
7 788	-	-	-	-	4 428	1 390	-	-	-	-
18 027	-	-	-	-	19 162	9 006	-	-	-	-
4 641	-	-	-	-	1 664	665	-	-	-	-
1 197	-	-	-	-	366	854	-	-	-	-
17 119	-	-	-	-	25 189	4 848	-	-	-	-
10 301	-	-	1 675	400	16 049	3 696	-	-	1 282	400
28 738	444	50	1 766	400	26 057	9 073	682	50	-	-
6 852	-	-	-	-	20 670	3 719	-	-	-	-
17 552	2 293	50	-	-	55 049	10 242	-	-	-	-
8 673	-	-	-	-	26 787	4 284	-	-	-	-
1 460	-	-	-	-	9 910	1 127	-	-	-	-
1 922	-	-	-	-	5 111	2 048	-	-	-	-
-	-	-	-	-	-	-	-	-	-	-
4 228	-	-	-	-	21 051	2 772	-	-	-	-
-	-	-	-	-	-	-	-	-	-	-
-	-	-	-	-	-	-	-	-	-	-
-	-	-	-	-	-	-	-	-	-	-
1 772 851	7 017	200	1 189	550	397 474	752 648	9 342	200	428	400

第1表－5 世帯の所得階級別、保険料（税）

所得階級別	世帯数	被保険者数	所得総額	年金収入額	分離譲渡 所得金額	分離譲渡所得 のある世帯数
総 数	15 966 550	29 042 500	千円 22 689 945 294	千円 14 062 448 172	千円 722 631 703	84 050
(再掲)特例対象被保険者のいる世帯	205 450	400 550	195 470 560	49 998 023	183 361	400
所得なし	3 643 800	4 827 400	－	935 758 206	127 872	100
～ 30万円未満	1 102 000	1 709 650	168 185 944	647 447 069	900 359	2 300
30万円以上～ 40 〃	474 950	778 850	164 047 979	246 429 942	302 435	1 750
40 〃 ～ 50 〃	393 100	645 600	176 792 651	263 028 040	400 358	1 000
50 〃 ～ 60 〃	390 150	661 950	214 766 000	286 992 883	143 519	400
60 〃 ～ 70 〃	368 900	622 000	239 755 061	333 167 897	133 730	400
70 〃 ～ 80 〃	381 550	643 900	286 507 375	385 363 535	180 723	600
80 〃 ～ 90 〃	384 650	659 300	327 120 235	435 726 770	197 334	400
90 〃 ～ 100 〃	403 050	693 550	383 104 089	472 109 821	492 315	950
100 〃 ～ 110 〃	457 050	814 650	480 452 856	507 727 327	633 898	1 000
110 〃 ～ 120 〃	401 650	707 050	462 073 803	525 016 500	829 553	1 000
120 〃 ～ 130 〃	417 250	756 650	521 289 018	600 097 628	451 068	1 100
130 〃 ～ 140 〃	391 100	723 050	527 678 399	563 326 379	1 143 881	1 100
140 〃 ～ 150 〃	386 700	706 950	560 312 064	616 272 718	468 347	1 150
150 〃 ～ 160 〃	378 600	716 150	584 807 754	533 409 040	553 693	1 150
160 〃 ～ 170 〃	348 950	669 400	575 154 721	547 437 462	967 264	2 100
170 〃 ～ 180 〃	317 600	615 300	555 931 777	492 803 352	702 620	1 500
180 〃 ～ 190 〃	278 750	543 500	515 056 334	423 164 786	874 364	750
190 〃 ～ 200 〃	282 000	584 450	549 542 554	413 351 213	221 102	500
200 〃 ～ 210 〃	239 650	485 250	491 043 490	344 469 539	285 285	600
210 〃 ～ 220 〃	228 500	479 000	490 947 881	347 255 173	781 438	1 000
220 〃 ～ 230 〃	205 400	445 450	461 754 138	290 690 581	767 066	650
230 〃 ～ 240 〃	207 550	437 500	487 241 684	270 433 256	1 119 317	900
240 〃 ～ 250 〃	174 250	385 450	426 870 962	244 282 826	325 337	400
250 〃 ～ 260 〃	162 700	363 450	414 570 147	230 883 145	273 614	600
260 〃 ～ 270 〃	143 050	321 250	379 443 058	209 152 886	289 133	300
270 〃 ～ 280 〃	136 050	299 450	373 492 183	205 449 698	663 239	600
280 〃 ～ 290 〃	130 500	301 000	371 777 100	182 544 666	1 756 541	1 450
290 〃 ～ 300 〃	119 500	269 150	352 380 319	185 947 409	1 287 834	750
300 〃 ～ 350 〃	470 600	1 120 050	1 518 196 062	727 180 559	7 849 250	5 450
350 〃 ～ 400 〃	297 650	727 000	1 110 537 069	419 077 381	8 266 177	5 000
400 〃 ～ 450 〃	208 100	535 500	881 689 275	270 080 774	7 915 820	4 550
450 〃 ～ 500 〃	140 800	371 150	667 253 887	198 210 369	9 734 633	3 600
500 〃 ～ 600 〃	185 700	502 650	1 014 729 013	242 978 002	14 495 000	4 850
600 〃 ～ 700 〃	111 150	328 150	719 311 800	131 627 795	10 831 623	3 000
700 〃 ～ 800 〃	74 400	218 150	555 881 611	73 672 700	11 893 340	2 550
800 〃 ～ 900 〃	52 500	161 700	444 523 457	47 543 227	14 307 145	2 400
900 〃 ～ 1000 〃	45 500	125 200	431 317 659	35 743 998	20 118 543	2 650
1000 〃 ～ 1500 〃	98 900	290 750	1 199 432 059	94 225 529	83 555 132	9 050
1500 〃 ～	84 500	249 050	2 604 973 825	82 368 092	516 391 801	14 450
不 詳	1 247 800	2 546 850	－	－	－	－

注) 1. 特例対象被保険者の所得は30/100軽減後の額を集計している。

2. 「(再掲) 特例対象被保険者がいる世帯」の各項目は特例対象の国保被保険者がいる世帯単位で集計しているため、特例対象被保険者

賦課状況（市町村） — 一般世帯 — < 擬制世帯を除く >

旧ただし書 方式による 課税標準額	固定資産 税額	固定資産 税のある 世帯数	短期被保険者証等交付世帯数		保険料（税）賦課経過措置適用世帯数				
			短期被保 険者証	資格証明書	旧国保 被保険者 合算軽減	平等割半額	旧国保被保険者 合算軽減 かつ平等割半額	被扶養者で あった者に 対する緩和措置	その他
千円	千円								
18 377 677 004	339 111 798	3 303 600	1 249 500	283 050	162 950	175 600	119 800	1 900	—
117 620 148	2 496 865	32 050	10 850	1 050	1 650	400	200	100	—
—	30 210 348	460 300	235 150	48 500	33 900	31 150	48 550	850	—
—	13 695 381	210 400	74 900	12 950	16 700	9 400	17 150	—	—
9 642 491	6 287 579	83 850	39 050	7 950	9 300	1 600	6 850	50	—
44 287 082	5 373 780	78 350	30 650	4 950	7 550	2 600	6 200	—	—
80 810 398	5 994 773	81 000	28 150	5 000	8 350	1 800	6 000	150	—
110 104 024	5 675 817	86 300	29 300	3 550	9 200	3 200	8 900	—	—
150 220 173	5 743 328	87 950	29 800	4 250	9 150	2 900	5 900	100	—
187 279 661	6 818 117	92 950	22 500	3 850	8 050	3 800	6 350	100	—
236 956 278	7 347 596	102 950	28 400	4 950	8 150	2 250	4 850	—	—
314 603 234	7 529 204	101 550	38 700	7 800	9 550	5 500	4 300	—	—
313 949 818	7 338 019	97 800	28 300	8 650	7 250	6 750	2 950	—	—
363 916 157	7 407 447	99 800	30 350	5 350	8 100	8 700	450	100	—
379 066 656	7 918 326	99 650	28 150	4 050	6 050	6 650	200	—	—
411 736 217	7 105 672	96 150	25 300	4 000	4 450	9 800	100	—	—
441 014 634	7 813 162	95 000	29 550	4 700	4 050	9 450	100	—	—
438 679 179	7 723 438	88 000	22 950	5 200	1 600	7 700	300	—	—
427 979 114	6 931 038	78 350	24 950	3 700	1 350	4 850	—	—	—
404 763 805	6 034 979	70 250	19 650	3 700	1 050	5 250	150	—	—
434 064 370	6 793 766	75 000	21 400	3 900	400	5 050	100	—	—
390 224 448	5 495 816	61 950	17 450	4 150	450	3 550	—	—	—
394 327 586	4 782 410	55 750	17 850	4 200	500	3 450	—	—	—
373 359 134	4 479 067	52 500	13 900	5 000	650	3 250	—	—	—
398 413 255	4 984 029	52 300	16 200	2 950	200	3 050	—	50	—
349 990 491	4 766 957	45 750	15 850	3 750	150	2 650	—	—	—
341 689 570	4 307 860	45 400	10 050	3 250	100	2 350	100	—	—
314 196 182	4 186 925	39 250	11 150	1 700	—	2 500	—	—	—
310 563 220	4 377 447	37 100	9 500	1 950	—	1 500	—	—	—
311 578 784	4 610 823	35 800	8 000	1 950	300	1 300	—	—	—
296 682 167	3 998 660	31 900	8 500	1 450	150	1 000	—	—	—
1 287 204 471	15 481 471	135 150	29 600	5 100	250	4 550	—	—	—
957 358 317	10 516 418	83 950	18 750	3 300	550	4 300	—	100	—
769 795 257	9 342 197	61 300	11 100	1 550	—	1 900	—	—	—
588 101 891	7 594 031	45 850	4 050	250	—	550	—	—	—
904 220 917	13 285 751	58 600	6 050	250	—	2 650	100	—	—
647 422 733	8 639 535	37 350	5 600	300	400	1 250	—	400	—
506 106 005	7 276 924	24 850	2 850	100	—	450	—	—	—
408 073 084	5 049 667	19 050	950	400	—	700	—	—	—
401 446 483	5 039 688	13 400	800	400	—	700	—	—	—
1 130 811 205	17 102 001	32 800	900	300	400	450	—	—	—
2 547 038 514	19 172 681	20 700	1 700	—	—	50	—	—	—
—	14 879 670	127 300	251 500	93 750	4 650	5 050	200	—	—

ではない被保険者に係る数値も含まれる。

第1表－5 世帯の所得階級別、保険料（税）

所得階級別	医療給付費分							保険料(税) 調定額
	保険料(税) 調定額	保険料(税) 軽減額	軽減 世帯数	賦課限度額 を超える額	賦課限度 額を越える 世帯数	減免等によ る額	減 免 世帯数	
総 数	千円 1 855 736 192	千円 233 648 911	7 483 600	千円 236 428 975	448 450	千円 23 725 869	818 300	千円 539 617 759
(再掲)特例対象被保険者のいる世帯	16 654 767	3 697 572	133 200	247 819	1 350	475 407	22 450	4 830 169
所得なし	67 188 105	121 017 845	3 483 300	77 944	600	718 497	91 450	18 895 442
～ 30万円未満	22 867 258	40 664 081	1 077 450	－	－	217 233	27 200	6 481 696
30万円以上～ 40 〃	15 544 937	13 502 800	446 950	278	50	176 303	27 000	4 400 208
40 〃 ～ 50 〃	17 004 954	9 105 776	370 200	376	100	244 559	34 800	4 934 249
50 〃 ～ 60 〃	21 162 853	8 021 648	361 350	26 017	500	346 923	34 850	6 131 485
60 〃 ～ 70 〃	23 136 846	6 350 142	315 450	4 103	250	538 466	34 600	6 709 696
70 〃 ～ 80 〃	28 268 127	4 855 560	230 250	4 525	100	550 591	30 650	8 168 415
80 〃 ～ 90 〃	32 034 918	3 962 310	208 850	1 349	100	581 738	30 050	9 286 608
90 〃 ～ 100 〃	37 035 521	3 793 607	201 050	11 734	150	575 602	28 800	10 754 344
100 〃 ～ 110 〃	45 609 312	3 799 450	194 100	37 314	200	903 769	40 900	13 242 984
110 〃 ～ 120 〃	43 544 869	2 399 060	135 800	15 602	450	702 936	27 450	12 710 390
120 〃 ～ 130 〃	49 449 904	1 517 979	69 550	9 903	350	906 925	29 200	14 413 040
130 〃 ～ 140 〃	49 591 858	1 208 931	51 500	21 819	250	922 072	27 950	14 455 949
140 〃 ～ 150 〃	51 645 561	803 653	33 100	－	－	895 283	25 200	15 220 612
150 〃 ～ 160 〃	54 029 776	935 038	31 150	15 129	350	961 208	25 600	15 838 716
160 〃 ～ 170 〃	52 110 929	595 744	21 650	63 951	1 150	912 691	27 750	15 233 376
170 〃 ～ 180 〃	49 185 512	323 327	10 450	16 162	50	896 209	25 550	14 462 293
180 〃 ～ 190 〃	45 668 394	251 200	8 400	11 127	250	644 544	16 950	13 468 117
190 〃 ～ 200 〃	48 132 647	324 336	9 800	38 714	500	744 117	15 750	14 120 656
200 〃 ～ 210 〃	42 375 663	174 042	5 300	890	100	528 269	14 050	12 428 763
210 〃 ～ 220 〃	42 312 767	95 626	2 800	7 031	100	769 660	14 250	12 557 683
220 〃 ～ 230 〃	39 290 377	114 428	3 150	11 193	100	635 078	13 800	11 722 778
230 〃 ～ 240 〃	40 551 163	149 644	4 400	17 231	500	472 182	11 000	12 032 272
240 〃 ～ 250 〃	35 990 746	55 851	1 500	50 335	200	480 969	9 700	10 609 497
250 〃 ～ 260 〃	34 227 260	85 428	1 800	3 488	50	386 708	9 800	10 203 149
260 〃 ～ 270 〃	31 324 935	35 041	550	88 589	300	442 709	7 600	9 314 737
270 〃 ～ 280 〃	30 215 684	37 487	1 000	61 710	700	440 528	9 000	8 996 272
280 〃 ～ 290 〃	30 197 097	71 296	1 300	150 194	700	393 303	8 600	8 988 008
290 〃 ～ 300 〃	28 143 224	43 327	750	19 294	400	333 467	8 600	8 340 453
300 〃 ～ 350 〃	120 781 349	171 330	3 300	60 424	1 300	1 314 683	25 800	35 903 991
350 〃 ～ 400 〃	86 066 039	66 170	1 550	207 768	2 950	1 397 416	19 650	25 694 141
400 〃 ～ 450 〃	68 346 700	56 913	700	227 281	3 600	672 014	12 400	20 406 759
450 〃 ～ 500 〃	50 192 447	43 454	850	511 013	7 700	555 674	6 650	14 842 302
500 〃 ～ 600 〃	74 342 641	5 047	150	2 625 097	32 100	560 343	8 100	21 658 382
600 〃 ～ 700 〃	49 789 164	6 143	150	4 398 041	46 400	513 676	5 850	14 018 425
700 〃 ～ 800 〃	35 608 326	－	－	6 728 244	49 300	150 464	2 050	9 804 059
800 〃 ～ 900 〃	25 747 442	12 292	200	7 386 384	43 400	83 836	900	6 978 327
900 〃 ～1000 〃	22 385 094	－	－	10 531 416	41 400	102 598	600	6 090 890
1000 〃 ～1500 〃	49 798 831	5 030	100	39 317 997	96 900	39 497	1 250	13 461 451
1500 〃 ～	42 394 488	－	－	138 564 293	84 150	140 773	1 000	11 476 886
不 詳	122 442 477	8 987 877	193 700	25 105 013	30 700	872 354	25 950	35 160 263

賦課状況（市町村） — 一般世帯 — < 擬制世帯を除く >（続き）

後期高齢者支援金分					介護納付金分					
保険料(税) 軽減額	賦課限度額 を超える額	賦課限度 額を越え る世帯数	減免等によ る 額	減 免 世帯数	保険料(税) 調定額	保険料(税) 軽減額	賦課限度額 を超える額	賦課限度 額を越え る世帯数	減免等によ る 額	減 免 世帯数
千円	千円		千円		千円	千円	千円		千円	
67 507 073	79 140 536	558 350	7 196 189	792 850	212 424 669	27 372 056	34 907 661	294 850	2 792 566	347 250
1 092 336	106 044	1 950	146 600	22 050	2 886 930	634 302	57 446	1 000	60 362	13 600
34 771 739	4 727	550	199 792	80 050	8 156 791	14 729 802	739	50	99 580	38 000
11 798 071	1 811	100	60 987	24 350	2 646 575	4 793 486	2 691	100	26 914	10 050
3 915 271	154	200	48 946	25 750	2 160 411	1 690 692	80	150	25 588	11 750
2 679 505	2 802	200	74 208	33 250	2 144 159	989 037	809	150	33 744	14 300
2 347 485	2 116	400	105 897	34 250	2 578 416	936 422	3 966	400	33 607	12 950
1 851 133	2 591	250	158 363	33 700	2 600 117	642 819	385	100	66 761	16 750
1 408 163	1 788	200	167 801	29 850	3 047 505	455 472	877	400	54 755	11 200
1 156 560	357	100	175 556	29 200	3 095 359	371 286	478	100	47 279	9 700
1 116 954	4 971	250	179 865	28 400	3 483 560	374 077	3 980	150	63 521	11 750
1 106 749	1 554	350	277 210	39 800	4 683 671	365 823	1 437	100	98 554	16 700
714 890	4 549	450	215 772	27 050	3 828 931	204 821	2 228	200	73 167	10 500
441 865	6 167	550	283 345	29 050	4 440 020	158 846	2 535	300	91 681	9 850
360 070	1 453	200	277 236	27 950	4 486 323	148 735	1 603	100	77 870	10 200
241 095	1 748	150	267 617	25 200	4 404 466	83 437	-	-	69 396	7 850
275 012	9 106	300	294 686	25 050	5 035 808	99 619	4 875	200	107 475	10 900
169 239	21 733	1 050	281 777	26 950	4 293 944	56 669	7 894	600	86 629	10 050
97 880	10 904	650	267 414	25 550	4 537 858	34 779	-	-	84 082	11 100
72 756	6 699	600	196 401	16 950	4 459 157	28 079	3 729	200	67 075	5 550
96 458	6 371	600	226 962	15 650	4 763 373	32 916	2 901	300	90 979	5 900
53 615	-	-	164 409	14 050	4 141 430	21 285	-	-	57 803	6 250
28 277	2 056	150	246 179	14 250	4 206 294	7 391	1 309	100	98 652	6 150
36 504	3 451	450	184 753	13 800	4 266 085	14 199	2 501	200	58 918	7 100
45 967	13 594	1 300	144 376	11 000	4 595 323	17 573	11 182	1 150	73 963	5 400
16 521	12 672	400	152 466	9 700	3 837 583	4 020	8 917	600	92 648	5 750
24 106	1 968	300	120 442	9 800	3 788 052	11 921	960	100	41 803	4 500
9 927	17 701	450	135 153	7 600	3 554 528	3 543	795	100	46 150	2 800
10 108	26 815	1 050	135 543	9 000	3 160 979	4 110	9 478	400	41 912	4 750
20 239	23 472	850	127 958	8 600	3 486 279	5 810	1 222	50	38 780	2 800
11 939	10 599	900	107 808	8 600	3 218 449	4 366	7 627	850	50 212	4 000
50 477	88 040	5 700	412 128	25 800	13 696 035	19 444	42 369	3 350	226 255	15 650
14 822	154 361	8 100	412 809	19 650	10 714 453	8 892	70 801	3 300	176 684	11 200
17 552	250 975	16 300	211 798	12 400	8 769 014	10 242	217 846	12 450	71 437	7 600
10 443	361 122	21 450	183 451	6 650	6 283 862	4 926	166 538	10 050	106 470	4 600
1 460	1 740 397	63 450	155 479	8 100	9 832 537	1 127	866 097	29 400	72 506	4 350
1 922	2 090 188	62 550	143 186	5 300	6 854 714	2 048	954 746	27 900	44 049	2 800
-	2 953 909	59 600	43 839	2 050	5 083 086	-	1 289 607	28 150	38 142	1 500
4 228	2 848 369	45 100	23 434	900	3 637 061	2 772	1 320 413	22 300	19 803	700
-	3 713 068	42 850	28 178	600	3 356 401	-	1 810 062	22 200	24 516	1 000
1 410	13 098 608	97 150	11 675	1 250	7 357 923	-	5 501 615	54 100	9 118	500
-	43 522 774	84 150	39 244	1 000	6 312 895	-	16 701 075	50 750	3 504	800
2 526 666	8 114 795	38 950	252 046	24 750	17 425 246	1 031 573	5 881 297	23 750	100 585	12 000

第1表－6 世帯の所得階級別、保険料（税）

所得階級別	世帯数	被保険者数	所得総額	年金収入額	分離譲渡所得金額	分離譲渡所得のある世帯数
総数	1 400 500	2 049 450	千円 1 760 228 147	千円 1 711 230 007	千円 73 164 699	10 000
(再掲)特例対象被保険者のいる世帯	27 600	41 600	21 075 642	17 946 524	33 230	400
所得なし	203 700	235 100	－	71 506 172	－	－
～ 30万円未満	149 450	183 950	22 717 607	104 440 551	28 773	350
30万円以上～ 40 〃	52 700	66 900	18 399 900	42 195 330	－	－
40 〃 ～ 50 〃	60 900	80 350	27 430 370	55 903 142	5 406	50
50 〃 ～ 60 〃	48 600	66 400	26 592 679	46 900 903	－	－
60 〃 ～ 70 〃	59 000	83 100	38 270 827	63 735 972	35 980	150
70 〃 ～ 80 〃	52 200	73 450	39 213 343	61 898 272	2 385	150
80 〃 ～ 90 〃	56 650	81 100	47 954 508	70 289 318	2 926	400
90 〃 ～ 100 〃	49 300	70 100	46 842 351	65 129 590	13 839	500
100 〃 ～ 110 〃	48 400	68 950	50 698 648	65 592 295	53 118	100
110 〃 ～ 120 〃	43 550	63 650	50 116 625	62 216 172	37 718	150
120 〃 ～ 130 〃	40 100	63 750	50 271 664	60 312 741	5 735	100
130 〃 ～ 140 〃	42 200	62 150	56 810 609	70 693 792	297 594	400
140 〃 ～ 150 〃	46 000	72 600	66 664 391	79 822 868	4 196	100
150 〃 ～ 160 〃	42 800	66 900	66 319 964	72 314 458	25 974	150
160 〃 ～ 170 〃	33 650	56 750	55 387 686	63 152 302	49 502	100
170 〃 ～ 180 〃	30 950	53 000	54 181 564	53 959 418	28 420	100
180 〃 ～ 190 〃	26 150	44 050	48 416 025	47 092 882	－	－
190 〃 ～ 200 〃	27 300	45 100	53 232 067	50 229 238	407 258	250
200 〃 ～ 210 〃	22 000	36 050	45 033 590	41 391 377	20 522	50
210 〃 ～ 220 〃	19 300	33 200	41 544 146	36 634 607	－	－
220 〃 ～ 230 〃	17 200	29 500	38 758 609	32 407 330	174 626	400
230 〃 ～ 240 〃	18 300	31 700	42 986 009	35 967 803	94 613	300
240 〃 ～ 250 〃	14 900	27 200	36 515 842	28 669 349	152 189	100
250 〃 ～ 260 〃	15 250	25 500	38 933 273	26 439 202	－	－
260 〃 ～ 270 〃	10 950	19 600	29 038 177	24 471 125	89 250	50
270 〃 ～ 280 〃	10 200	18 850	27 981 546	21 266 843	－	－
280 〃 ～ 290 〃	10 300	18 450	29 316 483	21 377 851	49 326	550
290 〃 ～ 300 〃	10 100	17 900	29 793 638	23 044 318	11 013	150
300 〃 ～ 350 〃	31 850	58 150	102 666 019	69 152 449	1 325 378	600
350 〃 ～ 400 〃	18 800	35 500	69 777 163	43 614 863	192 122	200
400 〃 ～ 450 〃	12 400	22 550	52 355 054	27 785 130	185 150	150
450 〃 ～ 500 〃	8 300	14 650	39 107 534	17 443 684	1 427 021	500
500 〃 ～ 600 〃	8 250	13 800	44 837 766	15 555 961	698 931	500
600 〃 ～ 700 〃	5 500	10 800	35 409 205	7 818 097	1 718 201	300
700 〃 ～ 800 〃	4 100	6 600	30 689 344	11 487 115	1 357 558	300
800 〃 ～ 900 〃	3 250	4 250	27 613 646	4 811 790	1 215 806	200
900 〃 ～ 1000 〃	2 200	4 350	20 679 085	3 643 961	－	－
1000 〃 ～ 1500 〃	3 300	5 750	38 856 284	4 250 789	9 750 491	950
1500 〃 ～	4 000	8 150	118 814 911	6 610 950	53 703 678	1 650
不詳	36 450	69 600	－	－	－	－

注) 1. 特例対象被保険者の所得は30/100軽減後の額を集計している。

2. 「(再掲) 特例対象被保険者がいる世帯」の各項目は特例対象の国保被保険者がいる世帯単位で集計しているため、特例対象被保険者

賦課状況（市町村） ―退職世帯― ＜擬制世帯を除く＞

旧ただし書 方式による 課税標準額	固定資産 税額	固定資産 税のある 世帯数	短期被保険者証等交付世帯数		保険料（税）賦課経過措置適用世帯数				
			短期被保 険者証	資格証明書	旧国保 被保険者 合算軽減	平等割半額	旧国保被保険者 合算軽減 かつ平等割半額	被扶養者で あった者に 対する緩和措置	その他
千円	千円								
1 358 979 546	36 998 605	418 200	44 300	3 750	17 350	10 700	9 600	50	—
11 977 366	497 915	7 900	450	—	—	—	—	—	—
—	2 395 812	38 550	9 500	850	4 200	2 000	2 700	—	—
—	2 161 704	34 700	6 400	350	3 450	1 350	2 250	—	—
1 179 346	712 721	12 050	2 400	—	650	400	450	50	—
7 166 970	964 437	14 650	2 200	100	1 150	200	1 050	—	—
10 124 630	1 007 529	13 500	1 900	100	950	500	500	—	—
17 976 269	1 010 079	17 200	1 800	200	650	50	550	—	—
21 061 996	869 274	14 450	1 700	350	1 100	500	450	—	—
27 949 137	1 134 129	18 150	1 150	400	850	350	900	—	—
29 332 919	1 055 393	15 500	1 650	—	1 000	100	500	—	—
33 553 562	1 097 684	15 350	1 100	200	450	650	250	—	—
34 304 817	975 056	14 050	1 400	—	1 000	600	—	—	—
35 190 604	1 311 395	15 600	1 200	—	300	450	—	—	—
41 691 063	1 069 901	14 650	750	150	450	300	—	—	—
49 195 884	1 035 948	15 500	1 150	—	100	500	—	—	—
50 073 870	1 220 377	15 750	300	—	400	—	—	—	—
42 376 506	1 049 096	13 600	200	—	400	50	—	—	—
42 094 310	836 977	10 550	800	100	—	300	—	—	—
38 185 651	839 705	9 150	650	—	—	300	—	—	—
42 705 490	682 934	9 700	850	—	—	150	—	—	—
36 060 262	642 091	9 300	350	100	—	150	—	—	—
33 717 973	614 316	7 600	350	250	—	100	—	—	—
31 800 302	610 886	7 900	150	—	—	100	—	—	—
35 251 916	505 731	7 450	300	—	—	—	—	—	—
30 460 032	477 899	5 000	650	—	—	100	—	—	—
32 936 254	590 850	5 400	200	—	—	—	—	—	—
24 080 471	353 591	4 250	400	—	—	100	—	—	—
23 573 087	430 641	4 400	50	100	—	—	—	—	—
24 881 743	360 913	3 950	550	400	—	—	—	—	—
25 418 265	385 786	3 950	300	—	—	100	—	—	—
89 072 507	1 422 823	11 600	50	—	—	250	—	—	—
61 555 066	953 602	6 400	750	—	—	200	—	—	—
46 854 813	658 266	4 100	600	—	—	100	—	—	—
35 737 245	449 462	2 600	100	—	—	200	—	—	—
41 164 396	773 940	2 250	—	—	—	—	—	—	—
32 585 659	286 000	1 050	—	—	—	50	—	—	—
29 082 618	776 862	2 050	100	—	—	—	—	—	—
26 343 146	908 640	900	—	—	—	150	—	—	—
19 755 085	400 085	650	—	—	—	—	—	—	—
37 517 435	1 403 853	1 300	—	—	—	250	—	—	—
116 968 248	1 533 287	1 150	200	—	—	100	—	—	—
—	1 028 932	12 300	2 100	100	250	—	—	—	—

ではない被保険者に係る数値も含まれる。

第1表－6 世帯の所得階級別、保険料（税）

所得階級別	医療給付費分							保険料(税) 調定額
	保険料(税) 調定額	保険料(税) 軽減額	軽減 世帯数	賦課限度額 を超える額	賦課限度 額を越える 世帯数	減免等によ る額	減 免 世帯数	
総 数	千円 143 646 960	千円 12 158 525	550 450	千円 10 358 501	27 400	千円 1 416 096	50 550	千円 42 086 514
(再掲)特例対象被保険者のいる世帯	1 804 127	385 571	18 350	2 546	150	5 377	1 100	535 577
所得なし	3 651 052	4 535 517	168 050	363	150	25 752	3 250	1 047 910
～ 30万円未満	2 922 797	3 307 211	119 100	3 431	350	17 580	1 650	845 445
30万円以上～ 40 〃	1 543 994	819 303	39 650	507	100	26 722	2 800	444 866
40 〃 ～ 50 〃	2 453 020	819 466	48 150	2 571	250	37 784	3 100	698 512
50 〃 ～ 60 〃	2 445 364	594 131	35 300	19 603	100	14 504	1 350	703 607
60 〃 ～ 70 〃	3 583 839	526 518	41 250	—	—	14 659	1 200	1 050 826
70 〃 ～ 80 〃	3 550 950	355 398	23 350	9 082	400	41 583	2 600	1 039 281
80 〃 ～ 90 〃	4 276 450	338 286	25 150	1 618	100	83 049	3 350	1 266 034
90 〃 ～ 100 〃	4 292 811	262 934	19 750	274	50	29 934	1 100	1 239 885
100 〃 ～ 110 〃	4 596 849	126 854	9 200	1 356	50	59 916	2 900	1 340 585
110 〃 ～ 120 〃	4 497 405	50 251	3 350	9 048	250	52 038	2 250	1 335 804
120 〃 ～ 130 〃	4 541 347	56 769	3 950	—	—	61 488	2 350	1 348 138
130 〃 ～ 140 〃	4 896 483	26 291	1 850	6 558	100	57 245	1 850	1 433 870
140 〃 ～ 150 〃	5 921 211	7 648	350	15 824	300	88 611	3 050	1 729 433
150 〃 ～ 160 〃	5 873 071	19 060	1 050	6 568	150	110 776	2 700	1 731 841
160 〃 ～ 170 〃	4 790 428	16 446	750	—	—	58 568	2 050	1 445 173
170 〃 ～ 180 〃	4 742 962	11 634	450	5 814	550	21 696	800	1 381 658
180 〃 ～ 190 〃	4 068 142	400	100	2 184	150	52 062	2 050	1 170 771
190 〃 ～ 200 〃	4 403 629	5 696	200	13 782	250	47 840	1 400	1 316 334
200 〃 ～ 210 〃	3 733 326	—	—	3 188	150	54 207	750	1 093 720
210 〃 ～ 220 〃	3 373 149	—	—	65 246	300	23 687	600	1 026 388
220 〃 ～ 230 〃	3 254 124	—	—	4 482	150	7	100	959 676
230 〃 ～ 240 〃	3 322 382	—	—	—	—	39 024	1 000	991 924
240 〃 ～ 250 〃	2 974 119	—	—	3 981	150	1 295	400	906 823
250 〃 ～ 260 〃	2 975 397	—	—	—	—	41 374	1 050	893 802
260 〃 ～ 270 〃	2 218 485	—	—	—	—	45 610	250	662 530
270 〃 ～ 280 〃	2 182 857	—	—	—	—	—	—	649 879
280 〃 ～ 290 〃	2 204 790	—	—	60 045	550	28 914	150	658 434
290 〃 ～ 300 〃	2 410 459	—	—	30 224	150	—	—	697 449
300 〃 ～ 350 〃	8 010 441	—	—	48 064	750	65 948	1 150	2 361 685
350 〃 ～ 400 〃	4 918 558	—	—	14 193	250	103 330	1 000	1 485 164
400 〃 ～ 450 〃	3 969 135	—	—	45 789	750	1 091	550	1 177 708
450 〃 ～ 500 〃	2 790 596	—	—	9 730	750	29 635	550	822 913
500 〃 ～ 600 〃	3 189 770	—	—	95 741	1 750	—	—	922 518
600 〃 ～ 700 〃	2 263 792	—	—	257 375	2 250	—	—	647 168
700 〃 ～ 800 〃	1 756 546	—	—	377 686	2 500	50 680	100	473 224
800 〃 ～ 900 〃	1 495 739	—	—	798 232	3 250	—	—	404 902
900 〃 ～ 1000 〃	1 038 717	—	—	469 825	2 100	—	—	271 145
1000 〃 ～ 1500 〃	1 606 872	—	—	1 716 840	3 300	—	—	435 203
1500 〃 ～	1 923 372	—	—	6 111 942	4 000	—	—	522 417
不 詳	4 982 534	278 711	9 450	147 339	1 000	29 492	1 100	1 451 870

賦課状況（市町村） ー退職世帯ー <擬制世帯を除く>（続き）

後期高齢者支援金分					介護納付金分					
保険料(税) 軽減額	賦課限度額 を超える額	賦課限度 額を越え る世帯数	減免等によ る 額	減 免 世帯数	保険料(税) 調定額	保険料(税) 軽減額	賦課限度額 を超える額	賦課限度 額を越え る世帯数	減免等によ る 額	減 免 世帯数
千円	千円		千円		千円	千円	千円		千円	
3 565 288	3 465 327	34 800	430 761	49 450	40 271 780	3 970 617	3 387 850	35 050	372 703	48 250
112 567	4 459	400	1 739	1 100	555 582	123 394	—	—	1 462	1 100
1 320 742	191	150	7 118	2 850	1 344 421	1 498 538	291	150	8 969	2 850
976 704	817	500	5 506	1 650	1 075 019	1 089 009	199	100	6 347	1 650
240 066	179	100	8 087	2 800	548 183	282 813	—	—	7 796	2 800
233 446	1 325	350	12 038	3 100	786 159	265 047	184	200	7 432	2 950
175 971	—	—	4 587	1 350	761 732	190 962	—	—	3 442	1 350
154 954	546	400	5 261	1 200	1 108 704	160 621	—	—	4 796	1 200
106 117	4 091	550	11 277	2 600	1 094 042	119 082	3 391	300	9 567	2 450
102 248	934	200	24 886	2 950	1 274 533	107 224	505	100	23 095	3 050
75 888	322	150	8 009	950	1 232 433	83 954	19	50	7 097	950
37 758	311	50	19 253	2 900	1 372 824	42 210	—	—	13 947	2 800
15 118	3 770	400	14 163	2 250	1 308 029	13 595	2 458	100	14 124	2 250
18 012	3 014	100	18 790	2 350	1 259 894	14 499	1 256	100	15 110	2 350
7 554	1 625	100	18 143	1 850	1 386 405	7 113	1 545	100	11 323	1 450
2 171	5 964	700	28 156	3 050	1 610 960	1 669	2 719	200	14 845	2 650
6 831	2 856	250	33 098	2 700	1 644 836	4 371	—	—	32 959	2 700
5 040	—	—	18 077	2 050	1 424 285	3 024	—	—	16 981	2 100
3 607	911	500	7 263	800	1 321 596	2 721	—	—	5 877	850
160	1 127	200	16 742	2 050	1 115 628	320	1 017	100	12 790	1 700
1 100	5 789	350	15 306	1 400	1 205 124	1 240	4 912	500	13 256	1 500
—	5 153	300	15 150	750	1 022 974	—	201	50	12 924	750
—	28 915	300	7 596	600	933 437	—	24 008	300	5 875	600
—	1 679	150	3	100	912 230	—	4 562	400	284	150
—	—	—	12 146	1 000	896 630	—	389	100	11 848	1 000
—	9 476	550	414	400	830 744	—	25 099	900	279	400
—	—	—	13 432	1 050	832 681	—	20 136	800	12 091	1 050
—	96	100	16 200	250	606 233	—	388	100	13 680	250
—	—	—	—	—	582 657	—	3 204	400	—	—
—	24 013	650	9 056	150	606 209	—	3 227	250	8 155	150
—	8 678	300	—	—	661 380	—	9 104	150	—	—
—	27 054	1 100	18 779	1 150	2 127 967	—	61 037	1 650	21 822	1 150
—	1 816	300	31 031	1 000	1 340 037	—	32 601	1 450	27 381	1 000
—	21 805	1 750	349	550	998 066	—	40 555	2 300	191	550
—	16 847	1 250	7 196	550	704 678	—	45 296	2 300	7 637	550
—	67 287	3 150	—	—	789 350	—	95 480	3 800	—	—
—	114 551	3 500	—	—	513 133	—	99 994	1 950	—	—
—	157 702	2 600	14 000	100	374 982	—	123 475	2 400	12 000	100
—	341 991	3 200	—	—	335 687	—	388 626	3 150	—	—
—	158 041	2 100	—	—	227 466	—	189 666	2 000	—	—
—	460 670	3 300	—	—	364 803	—	477 132	3 300	—	—
—	1 933 677	4 000	—	—	443 130	—	1 660 165	4 000	—	—
81 802	52 102	1 150	9 650	950	1 292 499	82 605	65 012	1 300	8 783	950

第2表－1－1 世帯の所得階級別、

所得階級別	世帯数	被保険者数	医療給付費分		
			保険料(税) 算定額	所得割額	所得割額の ある世帯
総数	20 457 500	35 478 350	千円 2 806 080 913	千円 1 529 896 610	12 183 500
所得なし	5 296 400	6 681 200	255 106 025	354 838	2 250
～ 30万円未満	1 476 950	2 184 200	80 978 305	769	150
30万円以上～ 40 "	619 050	971 700	36 426 255	911 964	347 950
40 " ～ 50 "	509 700	806 600	33 183 771	3 916 624	466 350
50 " ～ 60 "	500 050	813 750	36 590 550	6 973 558	469 500
60 " ～ 70 "	481 800	791 000	38 411 696	9 653 378	455 100
70 " ～ 80 "	490 750	804 900	42 497 031	13 078 125	468 550
80 " ～ 90 "	486 450	811 850	45 401 047	15 811 858	458 050
90 " ～ 100 "	505 000	843 250	50 930 814	20 101 185	484 750
100 " ～ 110 "	579 050	991 700	62 464 993	26 796 432	562 500
110 " ～ 120 "	501 400	858 950	57 505 790	26 501 034	491 550
120 " ～ 130 "	519 150	917 450	63 670 095	30 755 765	511 950
130 " ～ 140 "	485 850	867 350	63 229 313	32 061 317	480 100
140 " ～ 150 "	476 650	849 900	65 008 581	34 601 277	473 250
150 " ～ 160 "	466 400	859 950	68 217 871	37 621 273	462 650
160 " ～ 170 "	421 200	789 800	64 145 376	35 890 973	417 750
170 " ～ 180 "	385 350	726 950	60 656 300	35 061 444	382 000
180 " ～ 190 "	341 600	652 150	56 394 108	33 382 826	341 400
190 " ～ 200 "	340 950	684 050	58 839 874	35 154 310	339 700
200 " ～ 210 "	291 750	575 500	52 140 845	32 241 670	290 700
210 " ～ 220 "	273 100	561 700	51 122 360	31 910 664	272 300
220 " ～ 230 "	245 450	518 750	47 668 626	29 710 869	244 250
230 " ～ 240 "	246 250	510 550	48 544 458	31 220 515	245 700
240 " ～ 250 "	206 900	449 750	43 246 977	27 755 196	206 850
250 " ～ 260 "	193 150	424 950	41 002 387	26 593 290	192 550
260 " ～ 270 "	172 600	375 100	38 010 582	25 247 958	172 450
270 " ～ 280 "	159 500	346 500	35 841 572	23 813 045	159 350
280 " ～ 290 "	157 300	355 150	36 914 399	24 697 584	157 300
290 " ～ 300 "	136 900	308 000	32 708 199	22 235 255	136 900
300 " ～ 350 "	553 050	1 288 700	143 423 825	99 825 827	552 900
350 " ～ 400 "	347 300	838 950	101 680 479	73 641 678	347 000
400 " ～ 450 "	241 800	613 050	80 311 482	59 470 022	241 750
450 " ～ 500 "	165 800	427 950	59 911 698	45 269 254	165 800
500 " ～ 600 "	211 000	563 850	87 979 784	67 933 317	211 000
600 " ～ 700 "	128 550	373 750	63 523 135	49 834 974	128 400
700 " ～ 800 "	86 850	250 400	48 969 098	40 001 311	86 850
800 " ～ 900 "	61 250	182 800	38 655 843	31 774 417	61 250
900 " ～ 1000 "	51 700	140 650	37 146 378	31 581 237	51 700
1000 " ～ 1500 "	109 650	321 450	99 275 407	85 624 329	109 650
1500 " ～	94 500	274 800	203 494 979	190 831 526	94 450
不詳	1 439 400	2 869 350	174 850 605	80 053 724	438 900

保険料（税）算定状況（市町村） — 全世帯 —

医療給付費分					
所得割額のある世帯 の旧ただし書方式 による課税標準額	資産割額	資産割額のある世帯	資産割額のある世帯 の固定資産税額	被保険者均等割額	世帯別平等割額
千円	千円		千円	千円	千円
21 525 099 969	85 991 608	3 756 300	376 526 013	827 486 612	362 706 130
-	7 827 046	537 950	33 800 198	156 419 916	90 504 229
-	3 674 415	248 700	15 771 265	50 100 040	27 203 082
11 955 328	1 634 529	97 850	7 085 258	22 442 830	11 436 933
54 940 696	1 389 302	89 650	6 147 739	18 350 289	9 527 556
99 637 341	1 635 000	95 100	6 855 948	18 961 650	9 020 346
137 077 914	1 536 773	101 150	6 767 580	18 141 094	9 080 452
184 681 955	1 529 040	101 850	6 711 428	18 902 476	8 987 391
223 380 028	1 777 155	106 850	7 813 010	18 801 642	9 010 392
285 128 252	1 862 384	113 050	8 142 735	19 489 718	9 477 535
386 759 084	1 991 025	116 750	8 458 972	23 248 290	10 429 247
383 293 810	1 878 691	110 100	8 428 786	20 011 738	9 114 330
445 845 268	1 995 990	114 800	8 630 968	21 194 870	9 723 477
464 965 558	2 076 406	112 900	8 820 502	20 178 496	8 913 094
503 799 859	1 787 728	110 550	7 869 091	19 813 922	8 805 655
538 192 796	2 073 422	110 600	9 099 114	19 939 887	8 583 291
524 526 218	1 979 449	99 750	8 533 664	18 640 310	7 634 644
514 470 857	1 732 843	87 750	7 770 396	16 882 225	6 979 797
494 839 319	1 559 874	79 100	6 662 009	15 371 568	6 079 840
522 860 681	1 646 747	82 300	7 125 879	15 902 963	6 135 854
473 097 870	1 351 231	70 550	6 120 414	13 333 633	5 214 310
468 849 445	1 286 166	63 250	5 513 879	12 967 278	4 958 252
444 040 866	1 339 720	61 300	5 679 141	12 306 726	4 311 317
470 059 736	1 209 572	58 600	5 190 937	11 998 329	4 116 043
414 392 862	1 170 904	50 250	5 043 102	10 622 551	3 698 326
403 307 146	1 141 793	52 150	5 082 522	9 859 826	3 407 478
378 057 113	1 130 380	43 700	4 579 825	8 616 499	3 015 745
363 517 815	1 101 602	40 600	4 792 552	8 193 392	2 733 534
374 598 204	1 177 055	42 050	5 155 183	8 371 642	2 668 118
338 845 948	818 632	35 800	3 632 175	7 328 205	2 326 107
1 511 736 615	3 970 479	150 200	17 832 392	30 249 014	9 378 505
1 114 068 244	2 771 674	95 250	12 379 513	19 361 862	5 905 265
893 559 707	2 276 667	68 250	10 099 734	14 430 687	4 134 106
692 072 173	1 802 602	48 900	8 145 016	10 066 208	2 773 635
1 026 623 430	3 061 221	65 150	14 029 077	13 489 532	3 495 719
746 983 090	2 591 962	40 950	10 737 028	8 897 424	2 198 775
591 599 747	1 531 491	28 400	7 769 121	5 932 243	1 504 054
477 259 676	1 549 370	21 350	6 371 924	4 293 544	1 038 513
455 922 617	1 250 853	14 350	5 480 760	3 430 075	884 214
1 252 107 988	4 024 789	34 700	19 003 842	7 755 627	1 870 662
2 858 044 712	4 385 194	22 300	18 828 767	6 935 474	1 342 786
-	3 460 435	131 500	14 564 565	66 252 921	25 083 526

第2表－1－1 世帯の所得階級別、

所得階級別	後期高齢者支援金分						
	保険料(税) 算定額	所得割額	所得割額のある世帯	所得割額のある世帯 の旧ただし書方式による課税標準額	資産割額	資産割額のある世帯	被保険者 均等割額
総数	千円 828 566 021	千円 462 684 557	12 183 050	千円 21 525 099 312	千円 19 030 600	2 904 500	千円 254 707 523
所得なし	73 029 093	118 393	2 350	－	1 752 126	420 350	47 752 447
～ 30万円未満	23 356 387	339	150	－	889 072	203 650	15 389 282
30万円以上～ 40 "	10 459 278	272 187	347 500	11 954 670	393 352	79 150	6 827 810
40 " ～ 50 "	9 650 713	1 181 198	466 350	54 940 696	337 160	71 600	5 681 605
50 " ～ 60 "	10 661 952	2 104 339	469 500	99 637 341	382 104	77 750	5 845 272
60 " ～ 70 "	11 151 197	2 885 771	455 100	137 077 914	367 940	82 050	5 571 628
70 " ～ 80 "	12 344 570	3 896 379	468 550	184 681 955	375 909	84 100	5 785 489
80 " ～ 90 "	13 194 806	4 727 942	458 050	223 380 028	414 441	84 900	5 764 468
90 " ～ 100 "	14 829 388	5 992 836	484 750	285 128 252	439 483	91 550	5 960 715
100 " ～ 110 "	18 218 283	8 020 654	562 500	386 759 084	431 511	92 300	7 102 633
110 " ～ 120 "	16 888 667	7 924 162	491 550	383 293 810	452 926	85 600	6 181 069
120 " ～ 130 "	18 632 050	9 199 537	511 950	445 845 268	455 871	88 550	6 489 721
130 " ～ 140 "	18 495 185	9 579 392	480 100	464 965 558	454 174	87 500	6 211 671
140 " ～ 150 "	19 163 074	10 381 443	473 250	503 799 859	414 919	84 900	6 132 571
150 " ～ 160 "	20 084 941	11 281 798	462 650	538 192 796	486 234	85 500	6 144 364
160 " ～ 170 "	18 817 612	10 747 869	417 750	524 526 218	439 373	77 350	5 699 841
170 " ～ 180 "	17 846 424	10 546 453	382 000	514 470 857	360 234	65 100	5 190 842
180 " ～ 190 "	16 656 109	10 038 225	341 400	494 839 319	366 352	62 150	4 713 760
190 " ～ 200 "	17 320 354	10 510 219	339 700	522 860 681	359 584	62 200	4 947 396
200 " ～ 210 "	15 375 687	9 638 984	290 700	473 097 870	303 385	54 900	4 136 721
210 " ～ 220 "	15 204 889	9 649 085	272 300	468 849 445	281 963	46 900	4 031 861
220 " ～ 230 "	14 227 871	9 024 885	244 250	444 040 866	301 357	47 350	3 821 825
230 " ～ 240 "	14 442 774	9 396 205	245 700	470 059 736	269 917	44 700	3 764 911
240 " ～ 250 "	12 781 774	8 342 490	206 850	414 392 862	261 017	37 300	3 264 779
250 " ～ 260 "	12 222 923	8 055 406	192 550	403 307 146	232 173	37 550	3 102 454
260 " ～ 270 "	11 374 609	7 651 508	172 450	378 057 113	244 362	33 450	2 750 122
270 " ～ 280 "	10 713 377	7 234 398	159 350	363 517 815	275 693	30 450	2 534 026
280 " ～ 290 "	11 005 848	7 484 254	157 300	374 598 204	239 158	30 750	2 627 044
290 " ～ 300 "	9 714 401	6 725 768	136 900	338 845 948	172 487	25 300	2 261 542
300 " ～ 350 "	42 672 741	30 012 879	552 900	1 511 736 615	898 839	111 400	9 468 651
350 " ～ 400 "	30 462 877	22 306 985	347 000	1 114 068 244	644 134	70 150	6 058 263
400 " ～ 450 "	24 207 372	18 149 240	241 750	893 559 707	520 820	50 000	4 522 235
450 " ～ 500 "	17 993 545	13 778 445	165 800	692 072 173	396 406	36 250	3 139 166
500 " ～ 600 "	26 647 717	20 799 532	211 000	1 026 623 430	753 263	46 700	4 232 764
600 " ～ 700 "	18 845 469	15 074 519	128 400	746 983 090	474 157	30 750	2 747 855
700 " ～ 800 "	14 791 515	12 203 999	86 850	591 599 747	387 591	22 800	1 828 202
800 " ～ 900 "	11 555 144	9 637 196	61 250	477 259 676	336 714	16 250	1 328 856
900 " ～ 1000 "	11 060 099	9 470 456	51 700	455 922 617	316 455	10 900	1 055 962
1000 " ～ 1500 "	29 449 749	25 833 789	109 650	1 252 107 988	772 511	27 150	2 387 766
1500 " ～	61 867 252	58 701 280	94 450	2 858 044 712	761 270	16 350	2 065 839
不詳	51 148 304	24 104 118	438 800	－	614 161	90 900	20 184 094

保険料（税）算定状況（市町村） ー全世帯ー（続き）

世帯別 平等割額	介護納付金分							
	保険料(税) 算定額	所得割額	所得割額の ある世帯	所得割額のある世帯 の旧ただし書方式に よる課税標準額	資産割額	資産割額の ある世帯	被保険者 均等割額	世帯別 平等割額
千円	千円	千円		千円	千円		千円	千円
92 143 383	362 508 589	192 087 242	5 600 950	11 659 143 592	6 816 688	1 317 300	124 741 663	38 863 011
23 406 134	31 548 965	30 335	750	—	714 946	182 800	22 192 422	8 611 263
7 077 703	10 250 249	338	300	—	326 290	83 350	7 161 002	2 762 619
2 965 928	5 200 577	117 767	158 650	5 459 735	149 719	37 750	3 637 830	1 295 261
2 450 750	4 534 224	467 553	208 350	24 558 953	115 005	31 500	2 937 552	1 014 115
2 330 238	4 857 941	814 664	205 300	43 586 923	147 803	32 250	2 932 294	963 180
2 325 858	5 039 025	1 066 329	195 300	58 206 856	132 391	33 700	2 889 414	950 891
2 286 793	5 267 222	1 382 172	194 450	74 823 098	128 403	34 900	2 853 120	903 527
2 287 962	5 369 049	1 603 379	186 450	88 775 307	138 906	33 850	2 763 218	863 546
2 436 352	5 854 673	2 030 227	193 400	111 028 645	135 041	33 700	2 741 334	948 071
2 663 485	7 476 837	2 814 674	231 800	156 647 871	139 355	37 650	3 491 149	1 031 660
2 330 511	6 175 593	2 434 671	179 800	136 362 546	131 819	30 950	2 744 117	864 987
2 486 928	6 837 030	2 917 561	186 350	158 398 390	136 541	32 150	2 814 110	968 825
2 249 949	6 910 093	2 935 205	179 500	169 397 555	153 165	36 000	2 891 462	930 261
2 234 141	6 870 726	3 137 873	174 350	181 251 932	127 538	32 100	2 729 555	875 762
2 172 548	7 777 872	3 823 881	187 000	212 766 615	160 126	32 700	2 881 835	912 030
1 930 529	6 461 184	3 046 448	149 450	181 491 393	134 823	27 350	2 525 104	754 809
1 748 901	6 559 412	3 236 094	151 800	199 675 204	105 326	28 150	2 456 736	761 255
1 537 772	6 398 903	3 366 010	141 850	200 873 878	110 907	25 600	2 225 128	696 858
1 503 159	6 644 974	3 552 977	148 700	224 656 932	101 156	24 800	2 302 823	688 021
1 296 597	5 923 738	3 259 414	124 350	196 618 970	106 642	24 700	1 969 568	588 114
1 241 979	5 930 221	3 358 806	124 500	209 202 122	95 986	22 150	1 916 758	558 672
1 079 804	5 848 507	3 317 208	115 150	205 297 682	117 575	22 200	1 903 376	510 348
1 011 742	6 219 937	3 708 906	123 950	233 035 849	96 105	21 600	1 915 353	499 573
913 488	5 288 219	3 171 742	101 150	198 967 035	89 180	17 500	1 593 791	433 507
832 890	5 176 699	3 159 853	98 600	202 271 143	78 900	18 850	1 521 612	416 334
728 616	4 793 514	2 976 562	87 750	188 713 429	66 054	15 250	1 379 177	371 720
669 259	4 403 261	2 719 230	79 100	177 641 061	79 019	13 400	1 270 626	334 386
655 392	4 931 886	3 167 183	84 700	198 420 068	88 346	16 000	1 329 178	347 179
554 604	4 258 406	2 712 399	70 800	172 884 939	73 381	12 550	1 176 113	296 513
2 292 372	18 247 097	11 944 907	292 450	790 395 438	326 386	58 100	4 833 756	1 142 052
1 453 495	13 825 576	9 482 211	204 800	648 744 246	253 275	39 800	3 284 069	806 021
1 015 077	11 132 078	7 961 825	147 500	538 178 351	214 134	29 400	2 384 346	571 774
679 528	8 356 238	6 084 334	104 800	431 647 745	146 616	22 650	1 722 415	402 873
862 159	12 932 267	9 813 262	139 100	671 819 261	264 181	28 200	2 327 847	526 978
548 939	9 526 349	7 468 257	91 300	525 783 896	195 695	21 800	1 505 529	356 868
371 722	7 706 169	6 303 529	63 650	430 207 188	137 666	14 650	1 025 959	239 015
252 379	6 282 961	5 180 798	45 350	351 043 525	178 773	11 500	765 654	157 736
217 225	6 131 327	5 241 125	38 300	335 856 913	125 407	7 000	639 794	125 000
455 683	14 968 793	13 084 881	81 000	922 978 951	237 166	18 050	1 350 532	296 214
338 864	26 841 730	25 286 083	67 550	1 801 473 947	234 255	11 600	1 128 050	193 342
6 245 930	27 749 071	13 906 570	241 550	—	322 689	59 100	10 627 958	2 891 853

第2表－1－2 世帯の所得階級別、

所得階級別	世帯数	被保険者数	医療給付費分		
			保険料(税) 算定額	所得割額	所得割額のある世帯
総数	2 237 350	4 158 000	千円 210 407 797	千円 64 038 933	1 899 400
所得なし	173 400	198 650	6 876 580	841	50
～ 30万円未満	43 300	62 900	2 252 862	－	－
30万円以上～ 40 "	150 250	174 100	7 592 422	336 262	128 000
40 " ～ 50 "	189 750	205 650	10 270 943	1 566 018	179 300
50 " ～ 60 "	221 750	248 650	13 788 450	3 348 130	214 550
60 " ～ 70 "	242 850	334 200	18 065 906	4 914 922	230 100
70 " ～ 80 "	185 500	314 900	16 505 524	4 901 934	173 950
80 " ～ 90 "	199 900	393 400	20 215 425	6 320 114	184 500
90 " ～ 100 "	202 000	420 550	22 413 933	7 710 698	190 400
100 " ～ 110 "	187 350	419 050	22 370 553	8 169 637	179 950
110 " ～ 120 "	136 550	321 150	17 553 945	6 718 501	132 900
120 " ～ 130 "	70 350	207 150	10 357 351	3 828 678	66 600
130 " ～ 140 "	51 150	164 300	8 114 006	3 025 145	48 850
140 " ～ 150 "	32 750	108 950	5 647 120	2 241 138	31 650
150 " ～ 160 "	28 900	107 600	5 262 916	2 084 026	28 100
160 " ～ 170 "	21 850	90 750	4 406 127	1 645 629	20 250
170 " ～ 180 "	10 050	44 100	2 126 161	841 271	9 250
180 " ～ 190 "	8 300	38 100	1 828 748	732 063	8 300
190 " ～ 200 "	8 450	41 450	2 020 094	842 072	8 100
200 " ～ 210 "	4 750	24 150	1 176 112	481 238	4 750
210 " ～ 220 "	2 650	13 350	657 064	263 431	2 250
220 " ～ 230 "	2 200	11 900	496 713	206 557	1 800
230 " ～ 240 "	3 350	19 400	936 364	386 749	3 350
240 " ～ 250 "	900	5 050	281 998	121 169	900
250 " ～ 260 "	900	4 550	218 106	98 472	900
260 " ～ 270 "	150	800	37 473	16 262	150
270 " ～ 280 "	800	4 000	183 177	55 315	800
280 " ～ 290 "	300	1 700	95 377	39 072	300
290 " ～ 300 "	200	950	59 159	30 896	200
300 " ～ 350 "	1 250	5 200	324 817	172 060	1 250
350 " ～ 400 "	700	1 250	111 679	61 516	700
400 " ～ 450 "	－	－	－	－	－
450 " ～ 500 "	150	600	45 352	28 019	150
500 " ～ 600 "	－	－	－	－	－
600 " ～ 700 "	－	－	－	－	－
700 " ～ 800 "	－	－	－	－	－
800 " ～ 900 "	－	－	－	－	－
900 " ～1000 "	－	－	－	－	－
1000 " ～1500 "	－	－	－	－	－
1500 " ～	－	－	－	－	－
不詳	54 650	169 500	8 115 341	2 851 099	47 100

保険料（税）算定状況（市町村） — 全世帯 —

（再掲） 2割軽減世帯

医療給付費分					
所得割額のある世帯 の旧ただし書方式 による課税標準額	資産割額	資産割額のある世帯	資産割額のある世帯 の固定資産税額	被保険者均等割額	世帯別平等割額
千円	千円		千円	千円	千円
880 367 296	7 444 690	466 750	32 860 974	97 555 695	41 368 482
—	124 757	9 650	534 496	4 689 498	2 061 484
—	148 082	8 900	603 375	1 488 569	616 211
4 407 887	330 659	20 750	1 451 306	4 138 549	2 786 952
21 756 172	353 173	25 400	1 581 988	4 790 256	3 561 496
47 480 728	536 830	34 400	2 470 293	5 960 779	3 942 712
69 592 017	696 622	46 250	3 042 232	7 808 413	4 645 949
68 439 169	640 525	46 500	2 807 115	7 451 798	3 511 268
88 234 559	877 403	56 700	3 941 560	9 093 546	3 924 363
108 545 339	919 547	57 400	4 038 791	9 815 200	3 968 491
119 781 939	714 273	49 750	3 057 185	9 866 356	3 620 287
99 392 662	653 598	38 350	2 965 892	7 506 540	2 675 306
53 862 452	372 866	19 900	1 664 974	4 781 379	1 374 428
44 733 078	271 523	14 550	1 206 130	3 825 546	991 793
31 752 033	167 801	8 350	740 494	2 618 670	619 512
30 997 869	122 637	6 000	519 961	2 516 540	539 713
24 439 663	56 319	3 000	250 210	2 310 514	393 665
11 705 204	49 148	2 900	180 264	1 034 170	201 572
11 217 541	59 281	2 400	253 529	871 326	166 078
11 787 649	71 041	2 850	349 213	942 343	164 639
7 174 218	30 083	1 500	131 422	558 118	106 674
3 594 814	11 228	600	91 888	333 596	48 808
3 183 498	10 401	450	34 960	232 056	47 699
5 772 324	21 549	700	85 650	467 950	60 117
1 594 603	28 108	500	91 375	112 670	20 050
1 670 011	12 509	650	45 969	89 711	17 414
284 742	1 261	100	5 730	16 710	3 240
1 707 680	—	—	—	119 102	8 760
689 475	6 205	200	21 920	42 850	7 250
417 516	1 573	150	7 795	22 300	4 390
3 338 227	4 243	250	18 939	130 907	17 608
2 230 004	6 482	250	21 170	34 920	8 760
—	—	—	—	—	—
584 223	1 943	150	9 417	12 860	2 530
—	—	—	—	—	—
—	—	—	—	—	—
—	—	—	—	—	—
—	—	—	—	—	—
—	—	—	—	—	—
—	—	—	—	—	—
—	—	—	—	—	—
—	143 023	7 250	635 731	3 871 954	1 249 264

第2表－1－2 世帯の所得階級別、

所得階級別	後期高齢者支援金分						
	保険料(税) 算定額	所得割額	所得割額のある世帯	所得割額のある世帯 の旧ただし書方式による課税標準額	資産割額	資産割額のある世帯	被保険者 均等割額
	千円	千円		千円	千円		千円
総数	61 291 707	19 075 018	1 899 300	880 366 796	1 865 586	393 600	29 551 882
所得なし	1 980 944	170	50	－	30 573	8 700	1 407 689
～ 30万円未満	662 139	－	－	－	43 195	8 100	457 664
30万円以上～ 40 "	2 137 124	99 756	127 900	4 407 387	82 504	17 500	1 232 512
40 " ～ 50 "	2 945 788	470 579	179 300	21 756 172	90 145	21 550	1 454 536
50 " ～ 60 "	3 995 314	1 008 303	214 550	47 480 728	125 864	28 500	1 830 909
60 " ～ 70 "	5 238 702	1 470 053	230 100	69 592 017	175 625	38 800	2 376 220
70 " ～ 80 "	4 820 071	1 467 582	173 950	68 439 169	171 087	41 100	2 264 309
80 " ～ 90 "	5 906 470	1 894 651	184 500	88 234 559	216 438	48 150	2 771 508
90 " ～ 100 "	6 466 640	2 266 929	190 400	108 545 339	220 879	48 500	2 951 717
100 " ～ 110 "	6 559 185	2 443 909	179 950	119 781 939	178 164	41 550	2 987 583
110 " ～ 120 "	5 169 375	2 005 834	132 900	99 392 662	158 446	30 150	2 309 626
120 " ～ 130 "	3 040 840	1 132 496	66 600	53 862 452	99 931	16 550	1 450 182
130 " ～ 140 "	2 403 450	899 713	48 850	44 733 078	76 091	12 450	1 168 254
140 " ～ 150 "	1 670 375	668 881	31 650	31 752 033	43 289	6 550	796 780
150 " ～ 160 "	1 588 734	639 032	28 100	30 997 869	28 944	5 050	780 183
160 " ～ 170 "	1 276 320	490 325	20 250	24 439 663	12 854	2 300	675 958
170 " ～ 180 "	637 907	251 760	9 250	11 705 204	12 662	2 550	319 476
180 " ～ 190 "	539 471	222 685	8 300	11 217 541	16 101	2 000	254 958
190 " ～ 200 "	599 578	257 615	8 100	11 787 649	15 266	2 000	285 525
200 " ～ 210 "	332 406	137 943	4 750	7 174 218	8 006	1 400	160 930
210 " ～ 220 "	184 759	72 494	2 250	3 594 814	3 079	550	96 620
220 " ～ 230 "	169 903	65 976	1 800	3 183 498	1 504	350	90 316
230 " ～ 240 "	272 322	108 458	3 350	5 772 324	4 542	500	144 883
240 " ～ 250 "	87 204	37 271	900	1 594 603	7 713	500	35 970
250 " ～ 260 "	68 171	30 483	900	1 670 011	2 730	550	30 695
260 " ～ 270 "	12 615	5 627	150	284 742	458	100	5 390
270 " ～ 280 "	48 963	14 451	800	1 707 680	－	－	32 372
280 " ～ 290 "	29 132	12 522	300	689 475	1 010	200	14 460
290 " ～ 300 "	20 289	11 656	200	417 516	443	150	6 800
300 " ～ 350 "	120 183	67 474	1 250	3 338 227	1 815	200	44 484
350 " ～ 400 "	29 280	15 644	700	2 230 004	1 986	250	9 760
400 " ～ 450 "	－	－	－	－	－	－	－
450 " ～ 500 "	13 473	8 763	150	584 223	59	50	3 760
500 " ～ 600 "	－	－	－	－	－	－	－
600 " ～ 700 "	－	－	－	－	－	－	－
700 " ～ 800 "	－	－	－	－	－	－	－
800 " ～ 900 "	－	－	－	－	－	－	－
900 " ～ 1000 "	－	－	－	－	－	－	－
1000 " ～ 1500 "	－	－	－	－	－	－	－
1500 " ～	－	－	－	－	－	－	－
不詳	2 264 580	795 982	47 100	－	34 183	6 750	1 099 853

保険料（税）算定状況（市町村） ー全世帯ー（続き）

（再掲） 2割軽減世帯

介護納付金分								
世帯別 平等割額	保険料(税) 算定額	所得割額	所得割額の ある世帯	所得割額のある世帯 の旧ただし書方式に よる課税標準額	資産割額	資産割額の ある世帯	被保険者 均等割額	世帯別 平等割額
千円	千円	千円		千円	千円		千円	千円
10 799 221	24 625 952	6 094 439	791 850	326 337 573	630 779	156 550	13 487 563	4 413 171
542 511	748 496	—	—	—	12 403	3 350	524 881	211 212
161 281	284 033	—	—	—	16 546	3 550	205 232	62 255
722 352	1 331 270	53 859	74 950	2 608 593	44 014	10 400	892 135	341 262
930 528	1 690 094	226 338	98 250	11 753 403	37 735	11 950	1 020 728	405 293
1 030 238	2 061 437	440 356	104 300	23 099 748	60 952	13 850	1 144 709	415 419
1 216 803	2 905 496	668 994	120 100	35 676 212	76 206	21 500	1 617 357	542 939
917 093	1 779 106	386 660	55 900	20 222 985	49 327	14 250	1 028 815	314 304
1 023 872	2 144 179	521 823	62 900	28 699 247	55 514	16 400	1 190 717	376 124
1 027 114	2 396 594	651 582	67 850	37 014 803	64 602	14 700	1 264 533	415 877
949 529	1 993 345	535 418	46 750	29 073 965	37 977	11 100	1 093 334	326 615
695 469	1 203 424	284 597	25 800	17 383 217	25 830	5 500	670 973	222 024
358 231	1 160 571	400 083	28 350	22 811 693	36 586	6 850	567 084	156 818
259 393	972 178	330 660	22 150	19 765 834	25 169	5 800	476 041	140 308
161 425	556 991	166 212	11 200	10 465 184	11 130	2 900	297 497	82 154
140 576	652 457	274 390	14 850	16 009 742	13 886	2 800	280 212	83 969
97 182	461 817	201 876	10 200	12 101 311	6 126	1 150	207 321	46 494
54 010	276 123	121 896	5 550	6 838 414	5 615	1 950	122 621	25 992
45 728	219 263	94 602	4 600	6 155 776	7 988	1 200	89 162	27 511
41 172	231 610	112 489	4 550	6 470 082	9 928	1 050	88 127	21 067
25 528	142 470	73 471	3 100	4 601 409	4 761	750	49 244	14 994
12 566	74 909	36 564	1 600	2 540 239	1 130	350	30 891	6 324
12 107	56 334	24 533	900	1 593 135	92	150	23 198	8 511
14 440	99 548	47 185	1 900	3 216 368	3 431	450	41 597	7 334
6 250	37 169	15 759	650	1 105 197	6 760	500	10 360	4 290
4 264	35 790	16 648	850	1 590 993	1 840	500	13 627	3 675
1 140	5 788	2 494	150	284 742	54	100	2 140	1 100
2 140	16 860	6 417	600	1 291 505	—	—	9 003	1 440
1 140	9 548	3 719	200	469 028	1 020	200	3 690	1 120
1 390	7 547	4 012	200	417 516	185	50	2 230	1 120
6 409	36 610	22 710	750	2 003 349	1 361	200	9 558	2 980
1 890	4 309	1 427	150	489 660	243	100	1 800	840
—	—	—	—	—	—	—	—	—
890	11 460	8 250	150	584 223	—	—	3 210	—
—	—	—	—	—	—	—	—	—
—	—	—	—	—	—	—	—	—
—	—	—	—	—	—	—	—	—
—	—	—	—	—	—	—	—	—
—	—	—	—	—	—	—	—	—
—	—	—	—	—	—	—	—	—
334 563	1 019 127	359 416	22 400	—	12 369	2 950	505 537	141 805

第2表－1－3 世帯の所得階級別、

所得階級別	世帯数	被保険者数	医療給付費分		
			保険料(税) 算定額	所得割額	所得割額のある世帯
総数	976 050	2 424 800	千円 91 134 717	千円 13 868 869	743 900
所得なし	108 600	143 500	4 851 126	－	－
～ 30万円未満	37 450	67 550	2 247 970	－	－
30万円以上～ 40 "	124 100	285 750	9 602 714	257 579	101 650
40 " ～ 50 "	163 500	383 050	13 701 617	1 258 995	144 750
50 " ～ 60 "	180 950	429 850	16 406 689	2 356 052	163 400
60 " ～ 70 "	124 000	306 500	12 273 639	2 400 664	115 800
70 " ～ 80 "	78 950	220 600	8 851 257	1 855 038	73 350
80 " ～ 90 "	37 950	123 250	4 819 546	1 023 390	34 600
90 " ～ 100 "	27 200	100 350	3 970 385	1 034 817	26 600
100 " ～ 110 "	22 000	89 700	3 543 579	947 652	21 250
110 " ～ 120 "	6 550	31 500	1 129 451	319 347	6 550
120 " ～ 130 "	7 450	33 900	1 358 571	433 780	7 450
130 " ～ 140 "	3 150	15 750	620 380	169 719	3 150
140 " ～ 150 "	2 000	10 800	456 813	125 248	2 000
150 " ～ 160 "	3 400	20 200	827 159	245 563	3 000
160 " ～ 170 "	400	1 850	85 850	30 791	400
170 " ～ 180 "	800	3 700	158 501	62 155	800
180 " ～ 190 "	450	1 250	91 468	20 574	450
190 " ～ 200 "	550	2 050	119 384	59 577	550
200 " ～ 210 "	250	1 250	58 183	25 147	250
210 " ～ 220 "	150	900	38 003	18 443	150
220 " ～ 230 "	－	－	－	－	－
230 " ～ 240 "	150	450	29 403	14 073	150
240 " ～ 250 "	50	200	11 755	6 269	50
250 " ～ 260 "	50	150	11 742	6 113	50
260 " ～ 270 "	200	1 100	61 445	24 099	200
270 " ～ 280 "	100	400	18 224	4 213	100
280 " ～ 290 "	－	－	－	－	－
290 " ～ 300 "	－	－	－	－	－
300 " ～ 350 "	900	3 500	263 497	161 817	900
350 " ～ 400 "	350	1 450	140 310	90 533	350
400 " ～ 450 "	－	－	－	－	－
450 " ～ 500 "	－	－	－	－	－
500 " ～ 600 "	100	400	43 067	33 107	100
600 " ～ 700 "	－	－	－	－	－
700 " ～ 800 "	－	－	－	－	－
800 " ～ 900 "	－	－	－	－	－
900 " ～ 1000 "	－	－	－	－	－
1000 " ～ 1500 "	100	300	88 171	75 697	100
1500 " ～	－	－	－	－	－
不詳	44 200	143 600	5 254 817	808 419	35 750

保険料（税）算定状況（市町村） — 全世帯 —

（再掲） 5割軽減世帯

医療給付費分					
所得割額のある世帯 の旧ただし書方式 による課税標準額	資産割額	資産割額のある世帯	資産割額のある世帯 の固定資産税額	被保険者均等割額	世帯別平等割額
千円	千円		千円	千円	千円
183 248 994	3 532 066	208 600	15 266 333	55 318 146	18 415 639
—	100 613	8 000	458 778	3 311 304	1 439 209
—	122 703	7 250	528 325	1 547 509	577 758
3 495 994	465 881	24 700	2 004 650	6 437 595	2 441 660
17 312 439	622 505	34 150	2 748 214	8 634 203	3 185 915
33 006 253	728 319	44 350	3 052 861	9 883 974	3 438 347
33 431 034	463 918	33 400	2 044 263	6 981 799	2 427 259
26 244 042	330 450	21 100	1 372 482	5 130 481	1 535 288
14 209 754	185 132	9 750	815 943	2 841 773	769 251
14 467 674	116 316	7 950	535 885	2 221 405	597 847
13 273 448	105 941	4 950	434 543	2 040 600	449 386
4 505 233	24 737	1 550	113 847	650 835	134 532
6 006 714	28 818	1 800	120 198	738 129	157 845
2 679 858	23 786	900	83 680	371 405	55 470
1 957 953	13 224	600	55 735	287 021	31 320
3 297 029	13 743	500	45 145	504 224	63 629
424 753	514	50	1 985	46 345	8 200
1 070 642	344	50	1 660	78 450	17 553
573 768	28 868	300	92 094	31 283	10 744
750 521	—	—	—	46 401	13 406
339 004	2 256	50	9 810	24 700	6 080
235 000	—	—	—	16 095	3 465
—	—	—	—	—	—
257 623	930	50	6 200	11 260	3 140
89 558	346	50	1 820	3 960	1 180
96 111	1 174	50	3 015	3 525	930
339 775	196	50	755	32 700	4 450
241 640	—	—	—	11 672	2 339
—	—	—	—	—	—
—	—	—	—	—	—
2 349 369	—	—	—	94 200	7 480
1 023 302	1 797	50	9 560	38 350	9 630
—	—	—	—	—	—
—	—	—	—	—	—
435 620	—	—	—	8 160	1 800
—	—	—	—	—	—
—	—	—	—	—	—
—	—	—	—	—	—
—	—	—	—	—	—
1 134 884	2 415	100	20 123	7 830	2 230
—	—	—	—	—	—
—	147 139	6 850	704 766	3 280 961	1 018 298

第2表－1－3 世帯の所得階級別、

所得階級別	後期高齢者支援金分						
	保険料(税) 算定額	所得割額	所得割額のある世帯	所得割額のある世帯 の旧ただし書方式による課税標準額	資産割額	資産割額のある世帯	被保険者 均等割額
	千円	千円		千円	千円		千円
総数	26 653 207	4 134 294	743 700	183 248 987	893 839	172 050	16 831 700
所得なし	1 411 094	－	－	－	24 045	6 100	1 007 481
～ 30万円未満	659 308	－	－	－	28 519	6 350	484 137
30万円以上～ 40 "	2 795 354	76 570	101 450	3 495 987	124 472	21 150	1 953 667
40 " ～ 50 "	4 038 799	378 546	144 750	17 312 439	155 368	26 950	2 677 703
50 " ～ 60 "	4 821 172	713 632	163 400	33 006 253	187 561	36 600	3 023 068
60 " ～ 70 "	3 579 586	716 236	115 800	33 431 034	105 741	27 200	2 134 165
70 " ～ 80 "	2 576 611	551 353	73 350	26 244 042	84 463	17 700	1 549 385
80 " ～ 90 "	1 398 895	297 927	34 600	14 209 754	41 326	7 600	861 081
90 " ～ 100 "	1 202 916	316 398	26 600	14 467 674	32 808	6 250	699 014
100 " ～ 110 "	1 038 197	280 786	21 250	13 273 448	30 674	4 700	601 086
110 " ～ 120 "	355 519	98 838	6 550	4 505 233	8 514	1 200	213 219
120 " ～ 130 "	398 892	129 345	7 450	6 006 714	6 282	1 550	223 037
130 " ～ 140 "	187 460	52 801	3 150	2 679 858	6 709	700	113 795
140 " ～ 150 "	144 387	40 613	2 000	1 957 953	4 323	600	91 060
150 " ～ 160 "	233 191	70 702	3 000	3 297 029	3 510	350	141 812
160 " ～ 170 "	23 158	8 425	400	424 753	248	50	12 275
170 " ～ 180 "	47 520	19 625	800	1 070 642	288	50	23 090
180 " ～ 190 "	26 673	6 663	450	573 768	7 479	300	9 500
190 " ～ 200 "	35 559	18 827	550	750 521	－	－	12 602
200 " ～ 210 "	19 121	8 664	250	339 004	530	50	8 077
210 " ～ 220 "	11 480	5 405	150	235 000	－	－	5 160
220 " ～ 230 "	－	－	－	－	－	－	－
230 " ～ 240 "	8 253	3 955	150	257 623	248	50	3 190
240 " ～ 250 "	3 600	1 881	50	89 558	109	50	1 240
250 " ～ 260 "	5 174	2 691	50	96 111	507	50	1 560
260 " ～ 270 "	14 301	5 838	200	339 775	83	50	7 280
270 " ～ 280 "	5 298	1 284	100	241 640	－	－	3 356
280 " ～ 290 "	－	－	－	－	－	－	－
290 " ～ 300 "	－	－	－	－	－	－	－
300 " ～ 350 "	75 099	46 219	900	2 349 369	－	－	26 690
350 " ～ 400 "	32 732	21 069	350	1 023 302	382	50	8 960
400 " ～ 450 "	－	－	－	－	－	－	－
450 " ～ 500 "	－	－	－	－	－	－	－
500 " ～ 600 "	13 691	10 891	100	435 620	－	－	2 240
600 " ～ 700 "	－	－	－	－	－	－	－
700 " ～ 800 "	－	－	－	－	－	－	－
800 " ～ 900 "	－	－	－	－	－	－	－
900 " ～1000 "	－	－	－	－	－	－	－
1000 " ～1500 "	25 554	22 130	100	1 134 884	604	100	2 220
1500 " ～	－	－	－	－	－	－	－
不詳	1 464 614	226 979	35 750	－	39 049	6 250	930 551

保険料（税）算定状況（市町村） ー全世帯ー（続き）

（再掲） 5割軽減世帯

世帯別 平等割額	介護納付金分							
	保険料（税） 算定額	所得割額	所得割額の ある世帯	所得割額のある世帯 の旧ただし書方式に よる課税標準額	資産割額	資産割額の ある世帯	被保険者 均等割額	世帯別 平等割額
千円	千円	千円		千円	千円		千円	千円
4 793 371	11 366 126	1 489 420	342 500	78 760 181	317 551	74 900	7 255 244	2 303 911
379 568	596 857	—	—	—	9 425	2 950	419 081	168 351
146 652	285 720	—	—	—	15 701	3 150	202 829	67 191
640 645	1 552 595	41 952	61 200	2 079 665	50 873	12 800	1 088 695	371 074
827 183	2 189 931	188 866	84 000	9 831 641	63 240	15 150	1 480 165	457 660
896 908	2 047 923	251 494	68 000	13 488 190	62 109	13 750	1 324 847	409 473
623 444	1 075 194	148 777	29 350	8 002 956	16 091	4 250	700 942	209 384
391 410	932 031	168 891	26 550	9 286 429	26 826	7 150	570 412	165 902
198 561	509 066	104 947	14 800	5 735 147	12 230	3 100	306 179	85 710
154 695	446 981	116 844	12 300	6 346 980	9 749	2 650	241 513	78 875
125 651	413 727	120 099	11 250	7 002 659	9 159	2 700	214 816	69 653
34 948	126 835	39 873	3 600	2 443 349	2 289	550	67 806	16 867
40 229	159 024	50 499	4 100	3 220 565	3 340	750	78 313	26 873
14 155	77 843	18 225	1 550	1 277 807	2 859	600	45 048	11 711
8 391	34 153	11 558	850	823 374	1 032	300	17 246	4 317
17 167	94 458	47 101	2 200	2 480 038	1 923	150	35 672	9 762
2 210	10 453	2 910	300	293 351	228	50	4 430	2 885
4 518	15 644	6 264	400	540 059	190	50	6 495	2 695
3 030	14 937	2 865	350	417 568	3 737	300	6 530	1 805
4 130	20 533	12 233	550	750 521	—	—	4 750	3 551
1 851	8 873	3 807	200	269 392	687	50	3 104	1 276
915	6 980	3 955	150	235 000	—	—	2 490	535
—	—	—	—	—	—	—	—	—
860	3 566	1 396	150	257 623	—	—	1 330	840
370	—	—	—	—	—	—	—	—
415	3 920	1 999	50	96 111	476	50	1 120	325
1 100	7 534	2 593	200	339 775	60	50	3 540	1 340
658	3 589	1 255	100	241 640	—	—	1 818	516
—	—	—	—	—	—	—	—	—
—	—	—	—	—	—	—	—	—
2 190	45 380	29 145	700	1 841 420	—	—	16 010	225
2 320	21 006	11 047	350	1 023 302	669	50	7 960	1 330
—	—	—	—	—	—	—	—	—
—	—	—	—	—	—	—	—	—
560	2 648	488	100	435 620	—	—	1 660	500
—	—	—	—	—	—	—	—	—
—	—	—	—	—	—	—	—	—
—	—	—	—	—	—	—	—	—
—	—	—	—	—	—	—	—	—
600	—	—	—	—	—	—	—	—
—	—	—	—	—	—	—	—	—
268 036	658 726	100 339	19 150	—	24 658	4 300	400 444	133 286

第2表－1－4 世帯の所得階級別、

所得階級別	世帯数	被保険者数	医療給付費分		
			保険料(税) 算定額	所得割額	所得割額のある世帯
総数	5 700 950	7 980 750	千円 307 771 827	千円 4 597 434	181 650
所得なし	3 996 050	5 204 950	202 000 580	－	－
～ 30万円未満	1 205 950	1 836 350	68 281 085	－	－
30万円以上～ 40 "	244 100	389 050	14 371 663	150 793	58 850
40 " ～ 50 "	77 650	118 400	4 946 420	518 036	69 400
50 " ～ 60 "	8 800	18 650	760 103	82 821	7 350
60 " ～ 70 "	3 500	6 550	320 570	62 471	3 050
70 " ～ 80 "	2 100	5 650	232 971	49 627	2 000
80 " ～ 90 "	2 450	5 500	272 526	75 949	2 300
90 " ～ 100 "	2 650	6 300	298 906	85 368	2 450
100 " ～ 110 "	4 250	9 700	535 389	214 331	4 150
110 " ～ 120 "	3 200	7 500	406 916	148 118	2 800
120 " ～ 130 "	1 800	3 500	243 390	112 035	1 800
130 " ～ 140 "	2 450	6 100	366 228	143 349	2 450
140 " ～ 150 "	1 050	2 650	144 751	61 604	1 050
150 " ～ 160 "	1 950	5 050	330 552	140 987	1 950
160 " ～ 170 "	1 600	3 850	254 942	130 840	1 600
170 " ～ 180 "	1 100	2 850	187 502	96 501	1 100
180 " ～ 190 "	1 300	3 300	225 964	126 623	1 300
190 " ～ 200 "	1 650	4 600	314 622	170 340	1 650
200 " ～ 210 "	1 250	3 050	264 653	147 282	1 250
210 " ～ 220 "	650	1 200	104 316	67 636	650
220 " ～ 230 "	1 200	3 150	250 723	158 919	1 200
230 " ～ 240 "	1 050	1 850	231 106	167 379	1 050
240 " ～ 250 "	750	1 700	141 627	92 033	750
250 " ～ 260 "	1 200	3 600	264 717	155 845	1 200
260 " ～ 270 "	250	650	61 132	42 352	250
270 " ～ 280 "	100	200	30 457	23 447	100
280 " ～ 290 "	1 000	3 150	268 522	143 162	1 000
290 " ～ 300 "	550	1 750	136 616	82 346	550
300 " ～ 350 "	1 450	5 200	433 086	249 241	1 450
350 " ～ 400 "	500	1 650	184 711	123 291	500
400 " ～ 450 "	700	2 650	268 235	180 951	700
450 " ～ 500 "	600	1 650	239 415	185 935	600
500 " ～ 600 "	150	300	48 808	41 598	150
600 " ～ 700 "	150	150	29 940	－	－
700 " ～ 800 "	－	－	－	－	－
800 " ～ 900 "	200	800	86 826	69 266	200
900 " ～1000 "	－	－	－	－	－
1000 " ～1500 "	－	－	－	－	－
1500 " ～	－	－	－	－	－
不詳	125 600	307 550	10 231 854	296 961	4 800

保険料（税）算定状況（市町村） — 全世帯 —

（再掲） 7割軽減世帯

医療給付費分					
所得割額のある世帯 の旧ただし書方式 による課税標準額	資産割額	資産割額のある世帯	資産割額のある世帯 の固定資産税額	被保険者均等割額	世帯別平等割額
千円	千円		千円	千円	千円
63 785 055	11 461 510	758 250	49 090 033	185 757 903	105 954 979
—	6 823 863	459 850	29 182 568	121 979 259	73 197 456
—	3 130 087	212 250	13 456 068	42 058 005	23 092 993
2 042 262	639 966	39 950	2 677 090	9 057 203	4 523 702
7 362 280	261 673	20 500	1 161 641	2 711 657	1 455 054
1 196 440	59 682	2 600	252 366	449 042	168 559
774 979	46 784	1 600	217 225	136 067	75 249
754 948	8 444	700	44 875	146 968	27 933
1 077 696	18 573	600	96 540	127 057	50 947
1 232 845	20 474	850	110 511	143 513	49 552
3 039 601	13 963	500	76 210	229 521	77 575
2 042 001	20 215	700	78 735	169 664	68 919
1 570 155	19 913	550	80 645	76 179	35 264
2 203 182	19 826	800	76 477	158 179	44 875
1 024 635	2 266	300	7 255	58 310	22 571
2 242 827	35 094	1 100	152 631	113 675	40 795
1 830 270	3 239	350	14 360	92 033	28 831
1 505 490	1 605	100	16 045	75 012	14 386
1 837 632	1 354	200	4 933	75 582	22 405
2 609 780	8 663	500	35 130	100 377	35 243
2 030 360	18 845	600	72 465	73 190	25 335
1 182 443	—	—	—	24 972	11 708
2 180 725	2 314	100	8 470	73 540	15 950
2 118 820	5 971	400	29 777	37 843	19 913
1 481 000	—	—	—	42 981	6 613
2 472 620	10 013	300	39 810	82 943	15 917
548 470	—	—	—	12 930	5 850
236 840	—	—	—	4 720	2 290
2 350 800	37 822	350	109 354	77 398	10 139
1 449 660	—	—	—	52 500	1 770
4 042 895	26 710	350	95 035	134 080	23 055
1 617 265	13 015	300	59 375	36 645	11 760
2 773 809	5 980	100	16 296	64 924	16 380
2 525 440	—	—	—	40 300	13 180
729 187	—	—	—	5 280	1 930
—	21 165	150	105 825	5 040	3 735
—	—	—	—	—	—
1 697 699	—	—	—	15 760	1 800
—	—	—	—	—	—
—	—	—	—	—	—
—	—	—	—	—	—
—	183 991	11 600	812 323	7 015 556	2 735 348

第2表－1－4 世帯の所得階級別、

所得階級別	後期高齢者支援金分						
	保険料(税) 算定額	所得割額	所得割額のある世帯	所得割額のある世帯 の旧ただし書方式による課税標準額	資産割額	資産割額のある世帯	被保険者 均等割額
	千円	千円		千円	千円		千円
総数	88 220 399	1 378 886	181 600	63 784 904	2 656 042	603 700	56 529 668
所得なし	57 742 952		100	－	1 543 188	360 300	37 112 911
～ 30万円未満	19 670 385	－	－	－	751 325	173 350	12 885 025
30万円以上～ 40 "	4 148 009	45 014	58 700	2 042 112	147 365	31 350	2 767 828
40 " ～ 50 "	1 435 074	157 266	69 400	7 362 280	58 103	16 400	845 019
50 " ～ 60 "	224 163	24 014	7 350	1 196 440	14 902	2 150	140 544
60 " ～ 70 "	92 045	17 167	3 050	774 979	11 409	1 300	45 423
70 " ～ 80 "	71 445	16 506	2 000	754 948	1 590	600	45 142
80 " ～ 90 "	79 967	23 165	2 300	1 077 696	5 608	500	37 206
90 " ～ 100 "	94 769	28 579	2 450	1 232 845	5 769	700	44 916
100 " ～ 110 "	154 450	62 556	4 150	3 039 601	3 270	400	69 670
110 " ～ 120 "	119 419	43 461	2 800	2 042 001	5 761	400	53 009
120 " ～ 130 "	69 605	31 444	1 800	1 570 155	6 348	550	22 823
130 " ～ 140 "	110 706	44 227	2 450	2 203 182	6 363	800	48 112
140 " ～ 150 "	43 184	18 269	1 050	1 024 635	410	200	18 197
150 " ～ 160 "	97 860	42 818	1 950	2 242 827	7 084	1 000	36 125
160 " ～ 170 "	74 818	38 870	1 600	1 830 270	1 300	350	27 118
170 " ～ 180 "	58 675	30 597	1 100	1 505 490	329	50	24 116
180 " ～ 190 "	69 340	39 401	1 300	1 837 632	509	200	22 885
190 " ～ 200 "	93 628	51 330	1 650	2 609 780	2 826	500	31 506
200 " ～ 210 "	88 067	50 315	1 250	2 030 360	4 202	500	25 780
210 " ～ 220 "	33 880	22 109	650	1 182 443	－	－	8 666
220 " ～ 230 "	68 286	42 525	1 200	2 180 725	531	100	20 550
230 " ～ 240 "	71 878	51 610	1 050	2 118 820	1 146	300	14 052
240 " ～ 250 "	41 131	27 305	750	1 481 000	－	－	12 279
250 " ～ 260 "	76 214	47 553	1 200	2 472 620	710	150	24 002
260 " ～ 270 "	20 299	13 669	250	548 470	－	－	4 830
270 " ～ 280 "	7 631	5 921	100	236 840	－	－	1 160
280 " ～ 290 "	78 200	44 126	1 000	2 350 800	9 619	350	21 370
290 " ～ 300 "	40 089	25 374	550	1 449 660	－	－	14 715
300 " ～ 350 "	125 462	71 962	1 450	4 042 895	8 167	350	38 688
350 " ～ 400 "	41 091	28 859	500	1 617 265	2 272	200	8 000
400 " ～ 450 "	87 976	61 627	700	2 773 809	1 275	50	20 432
450 " ～ 500 "	53 989	41 599	600	2 525 440	－	－	10 235
500 " ～ 600 "	12 464	10 379	150	729 187	－	－	1 500
600 " ～ 700 "	10 153	－	－	－	7 408	150	1 575
700 " ～ 800 "	－	－	－	－	－	－	－
800 " ～ 900 "	29 468	23 428	200	1 697 699	－	－	5 440
900 " ～ 1000 "	－	－	－	－	－	－	－
1000 " ～ 1500 "	－	－	－	－	－	－	－
1500 " ～	－	－	－	－	－	－	－
不詳	2 883 628	95 838	4 800	－	47 253	10 450	2 018 820

保険料（税）算定状況（市町村） ー全世帯ー（続き）

（再掲） 7割軽減世帯

世帯別 平等割額	介護納付金分							
	保険料(税) 算定額	所得割額	所得割額の ある世帯	所得割額のある世帯 の旧ただし書方式に よる課税標準額	資産割額	資産割額の ある世帯	被保険者 均等割額	世帯別 平等割額
千円	千円	千円		千円	千円		千円	千円
27 655 810	39 829 217	551 335	27 000	28 075 949	1 021 686	257 200	27 564 156	10 692 041
19 086 854	26 549 086	455	100	—	628 097	162 050	18 601 753	7 318 780
6 034 039	9 006 719		150	—	273 220	72 200	6 285 445	2 448 055
1 187 802	1 715 319	2 163	2 000	99 575	39 552	10 300	1 229 899	443 706
374 686	175 435	2 249	1 200	123 721	1 691	1 200	124 436	47 059
44 703	71 615	7 969	2 150	471 146	1 798	450	48 972	12 877
18 046	46 306	6 942	1 150	362 731	8 474	600	22 335	8 555
8 208	45 985	10 413	1 450	590 194	1 047	400	30 126	4 400
13 987	35 505	8 187	1 100	513 685	4 012	400	18 755	4 552
15 504	37 164	11 478	1 000	468 945	1 873	250	17 866	5 947
18 954	69 695	23 298	1 650	1 197 901	412	200	35 495	10 490
17 190	59 919	21 429	1 500	1 128 603	1 509	100	29 196	7 784
8 990	26 019	12 777	800	673 309	751	100	8 374	4 116
12 003	39 652	9 707	800	733 336	2 072	500	24 143	3 731
6 307	8 209	175	100	45 700	132	50	4 890	3 012
11 833	54 521	26 246	1 350	1 550 907	2 151	450	17 790	8 335
7 530	36 425	15 014	800	875 265	243	100	16 488	4 680
3 633	14 986	6 260	300	406 951	—	—	6 716	2 010
6 545	37 918	20 798	800	1 108 052	395	150	11 280	5 445
7 966	35 558	19 707	750	1 179 480	988	200	10 002	4 862
7 770	54 907	36 229	1 000	1 631 040	2 378	100	11 950	4 350
3 104	5 500	3 600	100	180 000	—	—	1 400	500
4 680	35 620	23 709	650	1 242 660	75	50	9 940	1 895
5 070	41 588	30 478	750	1 509 100	633	150	7 644	2 833
1 547	12 370	6 934	300	570 580	—	—	4 920	516
3 950	31 580	16 601	500	1 061 780	1 015	50	11 011	2 954
1 800	2 329	1 379	50	98 520	—	—	660	290
550	1 220	—	—	—	—	—	690	530
3 086	30 043	16 287	350	847 500	6 830	100	5 846	1 080
—	21 026	15 746	400	1 049 760	—	—	5 280	—
6 645	40 860	19 938	500	1 370 740	5 760	300	11 715	3 447
1 960	24 399	16 919	300	970 145	1 909	150	4 440	1 130
4 642	65 293	49 642	650	2 595 340	1 020	50	11 042	3 589
2 155	31 071	24 951	300	1 250 040	—	—	4 290	1 830
585	11 041	9 431	100	471 547	—	—	1 160	450
1 170	7 158	—	—	—	4 233	150	1 935	990
—	—	—	—	—	—	—	—	—
600	23 823	19 863	200	1 697 699	—	—	3 360	600
—	—	—	—	—	—	—	—	—
—	—	—	—	—	—	—	—	—
—	—	—	—	—	—	—	—	—
721 718	1 323 353	54 359	1 700	—	29 416	6 400	922 915	316 663

第2表－2 世帯の所得階級別、

所得階級別	世帯数	被保険者数	医療給付費分		
			保険料(税) 算定額	所得割額	所得割額の ある世帯
総数	19 426 900	33 332 400	千円 2 631 254 747	千円 1 432 180 862	11 309 250
所得なし	5 242 900	6 586 700	251 578 555	392 698	2 600
～ 30万円未満	1 400 750	2 059 450	76 448 322	12 404	800
30万円以上～ 40 "	595 100	923 900	34 675 810	871 344	334 950
40 " ～ 50 "	471 400	739 700	30 465 273	3 623 828	430 050
50 " ～ 60 "	471 750	758 100	34 278 846	6 623 627	443 800
60 " ～ 70 "	443 350	717 100	35 048 071	8 924 132	419 050
70 " ～ 80 "	453 150	732 700	39 014 458	12 169 132	433 900
80 " ～ 90 "	446 900	737 100	41 560 926	14 632 784	420 900
90 " ～ 100 "	469 950	773 800	47 132 596	18 784 368	451 900
100 " ～ 110 "	540 200	917 150	58 133 128	25 149 891	524 850
110 " ～ 120 "	466 900	788 550	53 436 630	24 864 796	457 500
120 " ～ 130 "	483 450	838 500	58 954 456	28 869 487	477 300
130 " ～ 140 "	450 150	795 550	58 512 823	29 969 375	446 150
140 " ～ 150 "	435 550	768 700	59 297 925	31 703 650	432 150
150 " ～ 160 "	429 200	782 650	62 548 868	34 742 072	425 850
160 " ～ 170 "	392 550	726 450	59 608 644	33 583 318	389 200
170 " ～ 180 "	355 550	662 450	55 730 591	32 430 074	352 400
180 " ～ 190 "	314 550	593 650	51 820 211	30 850 408	314 350
190 " ～ 200 "	315 050	629 250	54 418 387	32 618 108	313 800
200 " ～ 210 "	270 250	530 700	48 266 904	29 946 305	269 200
210 " ～ 220 "	252 700	516 650	47 336 916	29 728 396	251 850
220 " ～ 230 "	225 500	476 900	43 722 644	27 354 561	224 300
230 " ～ 240 "	227 100	469 600	44 776 445	28 852 672	226 800
240 " ～ 250 "	190 800	411 750	39 817 115	25 650 324	190 750
250 " ～ 260 "	175 050	384 500	37 164 907	24 193 345	174 450
260 " ～ 270 "	156 350	341 250	34 445 741	22 860 255	156 200
270 " ～ 280 "	148 250	320 600	33 367 843	22 241 599	148 100
280 " ～ 290 "	144 450	323 450	33 866 665	22 685 687	144 450
290 " ～ 300 "	126 450	283 200	30 107 659	20 504 156	126 450
300 " ～ 350 "	512 400	1 195 850	132 698 373	92 383 873	512 250
350 " ～ 400 "	318 650	770 750	93 714 332	68 082 029	318 450
400 " ～ 450 "	225 950	572 750	74 949 862	55 578 877	225 900
450 " ～ 500 "	153 400	398 400	55 661 316	42 015 508	153 400
500 " ～ 600 "	199 900	535 700	83 458 618	64 505 758	199 900
600 " ～ 700 "	121 900	355 850	60 347 972	47 286 838	121 750
700 " ～ 800 "	81 750	238 400	46 394 835	37 856 232	81 750
800 " ～ 900 "	56 650	173 500	35 621 856	29 301 324	56 650
900 " ～1000 "	49 700	135 250	35 818 927	30 536 612	49 700
1000 " ～1500 "	103 750	306 250	93 575 947	80 748 231	103 750
1500 " ～	89 950	262 750	194 249 546	182 345 078	89 900
不詳	1 417 600	2 796 900	169 225 806	76 707 707	411 800

保険料（税）算定状況（市町村） — 一般世帯 —

医療給付費分					
所得割額のある世帯 の旧ただし書方式 による課税標準額	資産割額	資産割額のある世帯	資産割額のある世帯 の固定資産税額	被保険者均等割額	世帯別平等割額
千円	千円		千円	千円	千円
20 121 094 032	77 939 176	3 391 550	340 707 511	778 199 693	342 935 060
—	7 483 623	517 850	32 262 537	154 237 877	89 464 361
—	3 368 912	227 700	14 374 388	47 319 932	25 747 074
11 513 249	1 489 684	89 650	6 472 504	21 325 673	10 989 109
50 820 103	1 242 401	80 600	5 492 273	16 782 322	8 816 722
94 675 947	1 486 796	84 750	6 151 986	17 694 119	8 474 307
127 019 714	1 330 646	89 400	5 927 296	16 473 651	8 319 642
172 069 548	1 375 291	91 150	6 013 059	17 200 709	8 269 327
206 381 781	1 586 365	93 050	6 912 729	17 054 347	8 287 430
267 350 405	1 680 007	102 800	7 345 512	17 906 688	8 761 542
362 778 958	1 777 971	103 700	7 510 638	21 539 328	9 665 939
358 886 022	1 688 137	98 250	7 472 433	18 404 777	8 478 923
418 614 545	1 694 368	99 900	7 350 366	19 414 800	8 975 807
433 948 394	1 849 803	99 500	7 835 998	18 533 674	8 159 971
461 985 207	1 609 818	97 350	7 024 595	17 952 729	8 031 729
497 442 547	1 818 174	96 950	7 931 934	18 110 913	7 877 710
491 223 100	1 753 087	87 600	7 516 003	17 225 630	7 046 608
476 788 993	1 521 371	76 500	6 791 231	15 441 644	6 337 512
457 419 081	1 415 915	69 850	5 997 714	13 968 530	5 585 358
484 557 261	1 527 130	73 350	6 609 001	14 615 868	5 657 281
439 770 242	1 201 379	60 850	5 392 843	12 322 519	4 796 700
435 230 958	1 102 699	55 150	4 789 555	11 954 795	4 551 026
408 783 274	1 135 146	52 200	4 788 888	11 298 318	3 934 624
435 693 274	1 078 759	50 500	4 601 150	11 086 958	3 758 056
383 564 765	1 066 032	44 700	4 557 467	9 675 681	3 425 078
366 591 306	984 416	45 650	4 366 984	8 888 002	3 099 145
343 698 124	1 016 011	38 250	4 101 687	7 855 326	2 714 150
338 707 018	1 011 508	35 700	4 371 750	7 618 539	2 496 198
345 647 280	1 076 697	37 150	4 725 865	7 677 125	2 427 155
313 779 211	750 502	31 150	3 281 093	6 747 714	2 105 287
1 403 027 409	3 559 289	136 000	16 055 179	28 138 048	8 617 163
1 024 743 082	2 439 768	83 500	10 738 064	17 802 922	5 389 613
836 701 829	2 054 532	61 250	9 276 257	13 492 780	3 823 673
640 892 496	1 675 091	44 500	7 526 909	9 398 846	2 571 871
973 796 345	2 837 363	61 350	12 921 492	12 804 855	3 310 648
709 515 245	2 504 079	38 300	10 219 030	8 471 768	2 085 287
556 052 549	1 455 574	26 850	7 414 433	5 665 277	1 417 752
440 904 403	1 284 954	20 000	5 129 660	4 075 958	959 622
438 664 293	1 144 748	13 500	5 008 373	3 296 146	841 421
1 186 025 962	3 665 506	32 800	17 496 763	7 406 275	1 755 935
2 725 830 115	3 989 412	20 900	17 368 507	6 645 301	1 269 755
—	3 206 214	121 400	13 583 367	64 673 333	24 638 552

第2表－2 世帯の所得階級別、

所得階級別	後期高齢者支援金分						
	保険料(税) 算定額	所得割額	所得割額のある世帯	所得割額のある世帯 の旧ただし書方式による課税標準額	資産割額	資産割額のある世帯	被保険者 均等割額
総数	千円 776 820 333	千円 433 080 369	11 308 700	千円 20 121 064 306	千円 17 196 585	2 621 050	千円 239 456 317
所得なし	72 024 933	129 668	2 700	－	1 677 948	403 850	47 111 201
～ 30万円未満	22 031 569	3 468	800	－	810 983	187 100	14 529 817
30万円以上～ 40 "	9 949 391	259 959	334 500	11 512 591	360 487	72 500	6 484 433
40 " ～ 50 "	8 893 185	1 093 075	430 050	50 820 103	312 199	65 050	5 211 996
50 " ～ 60 "	9 993 244	2 001 851	443 800	94 675 947	344 844	69 850	5 447 460
60 " ～ 70 "	10 183 310	2 669 722	418 950	126 990 645	323 430	73 200	5 060 404
70 " ～ 80 "	11 331 371	3 624 318	433 900	172 069 548	334 772	75 100	5 270 823
80 " ～ 90 "	12 070 855	4 378 507	420 900	206 381 781	370 118	73 300	5 222 476
90 " ～ 100 "	13 755 158	5 610 523	451 900	267 350 405	400 165	83 200	5 496 107
100 " ～ 110 "	16 914 410	7 512 441	524 850	362 778 958	384 059	81 700	6 561 872
110 " ～ 120 "	15 656 726	7 418 347	457 500	358 886 022	397 124	76 100	5 677 835
120 " ～ 130 "	17 248 291	8 633 362	477 300	418 614 545	381 804	77 700	5 933 715
130 " ～ 140 "	17 132 927	8 959 247	446 150	433 948 394	402 063	76 200	5 711 797
140 " ～ 150 "	17 488 911	9 517 859	432 150	461 985 207	373 979	74 700	5 561 615
150 " ～ 160 "	18 389 910	10 394 441	425 850	497 442 547	424 162	75 750	5 577 688
160 " ～ 170 "	17 471 795	10 052 102	389 200	491 223 100	386 110	68 050	5 249 805
170 " ～ 180 "	16 420 866	9 767 934	352 400	476 788 993	318 427	56 450	4 744 124
180 " ～ 190 "	15 330 460	9 281 196	314 350	457 419 081	330 327	54 500	4 303 592
190 " ～ 200 "	15 989 977	9 736 353	313 800	484 557 261	328 785	55 550	4 536 879
200 " ～ 210 "	14 202 104	8 936 239	269 200	439 770 242	264 670	47 000	3 812 331
210 " ～ 220 "	14 080 628	8 974 521	251 850	435 230 958	248 692	40 350	3 719 245
220 " ～ 230 "	13 061 155	8 303 559	224 300	408 783 274	252 498	39 450	3 521 585
230 " ～ 240 "	13 299 842	8 667 788	226 800	435 693 274	243 094	38 800	3 468 418
240 " ～ 250 "	11 747 047	7 700 962	190 750	383 564 765	226 675	32 850	2 977 133
250 " ～ 260 "	11 079 231	7 330 958	174 450	366 591 306	200 084	32 800	2 786 720
260 " ～ 270 "	10 290 719	6 920 059	156 200	343 698 124	217 012	29 150	2 501 192
270 " ～ 280 "	9 957 780	6 749 278	148 100	338 707 018	254 311	27 050	2 337 710
280 " ～ 290 "	10 105 017	6 868 657	144 450	345 647 280	223 053	27 200	2 419 174
290 " ～ 300 "	8 948 832	6 200 992	126 450	313 779 211	156 022	21 850	2 088 322
300 " ～ 350 "	39 545 089	27 817 907	512 250	1 403 027 409	806 129	100 500	8 818 648
350 " ～ 400 "	28 042 454	20 609 652	318 450	1 024 743 082	552 315	61 000	5 558 680
400 " ～ 450 "	22 603 638	16 966 081	225 900	836 701 829	470 680	44 500	4 227 961
450 " ～ 500 "	16 696 180	12 761 383	153 400	640 892 496	376 676	33 700	2 928 096
500 " ～ 600 "	25 303 390	19 773 907	199 900	973 796 345	690 644	43 400	4 023 885
600 " ～ 700 "	17 892 337	14 311 116	121 750	709 515 245	449 147	28 900	2 611 137
700 " ～ 800 "	14 007 035	11 540 118	81 750	556 052 549	368 596	21 600	1 746 667
800 " ～ 900 "	10 606 406	8 883 274	56 650	440 904 403	231 790	15 300	1 256 868
900 " ～ 1000 "	10 646 468	9 135 866	49 700	438 664 293	284 460	10 250	1 016 465
1000 " ～ 1500 "	27 844 023	24 404 369	103 750	1 186 025 962	730 819	25 450	2 282 370
1500 " ～	59 084 240	56 074 496	89 900	2 725 830 115	708 176	15 450	1 980 123
不詳	49 499 428	23 104 817	411 700	－	579 257	84 650	19 679 951

保険料（税）算定状況（市町村） — 一般世帯 — （続き）

世帯別 平等割額	介護納付金分							
	保険料(税) 算定額	所得割額	所得割額の ある世帯	所得割額のある世帯 の旧ただし書方式に よる課税標準額	資産割額	資産割額の ある世帯	被保険者 均等割額	世帯別 平等割額
千円	千円	千円		千円	千円		千円	千円
87 087 102	312 339 803	166 549 050	4 627 050	10 140 772 107	5 428 389	1 033 850	106 737 191	33 625 181
23 106 124	29 698 039	37 674	1 050	—	632 487	162 700	20 906 412	8 121 466
6 687 310	8 641 787	3 333	700	—	251 904	65 250	6 035 385	2 351 164
2 844 514	4 541 946	102 953	139 450	4 795 757	121 861	30 950	3 162 049	1 155 084
2 275 915	3 632 570	374 679	166 850	19 751 432	89 184	23 900	2 331 781	836 926
2 199 089	4 069 930	695 632	173 750	37 231 408	119 959	24 500	2 442 357	811 983
2 129 755	3 900 008	820 501	153 050	45 759 558	94 754	24 300	2 236 705	748 049
2 101 459	4 141 858	1 103 212	155 550	60 100 832	96 289	24 900	2 220 232	722 126
2 099 762	4 064 706	1 220 459	142 900	67 975 065	91 751	22 250	2 085 031	667 465
2 248 363	4 541 293	1 588 282	151 550	87 344 229	97 575	23 650	2 119 425	736 011
2 456 039	6 031 317	2 277 436	187 850	127 711 000	101 257	27 200	2 818 658	833 966
2 163 422	4 855 076	1 927 282	141 650	107 943 178	88 792	20 800	2 145 858	693 144
2 299 416	5 435 093	2 371 722	147 750	126 613 352	78 112	20 500	2 215 541	769 719
2 059 821	5 428 153	2 287 532	140 450	132 797 556	109 828	24 700	2 303 713	727 080
2 035 457	5 226 178	2 374 182	131 850	137 231 530	90 348	22 400	2 074 905	686 743
1 993 622	6 044 010	2 952 157	145 400	165 931 565	106 715	21 950	2 246 224	738 914
1 783 778	5 013 918	2 317 158	115 850	141 113 024	91 717	18 350	2 000 741	604 302
1 590 387	5 156 905	2 525 955	119 400	157 867 166	76 651	20 350	1 944 208	610 090
1 415 346	5 129 039	2 687 492	113 550	161 204 245	78 806	17 900	1 790 844	571 897
1 387 962	5 412 736	2 884 343	120 850	182 967 711	82 062	18 950	1 873 126	573 207
1 188 864	4 795 507	2 630 209	100 400	158 910 456	80 277	17 650	1 607 267	477 753
1 138 169	4 872 026	2 778 477	101 600	171 139 924	73 676	16 000	1 566 537	453 336
983 514	4 793 291	2 699 499	94 300	168 175 161	92 097	15 300	1 582 201	419 494
920 541	5 202 139	3 114 886	103 700	195 875 047	74 160	15 700	1 594 389	418 704
842 276	4 356 988	2 642 215	83 800	165 405 159	67 195	13 550	1 288 069	359 510
761 468	4 176 413	2 552 702	79 900	164 017 172	60 323	15 250	1 217 490	345 898
652 457	3 929 509	2 429 294	71 400	154 131 772	53 335	11 600	1 138 925	307 955
616 482	3 634 753	2 237 677	66 200	148 901 791	63 432	9 700	1 049 949	283 696
594 133	4 078 150	2 623 788	69 700	164 071 037	73 578	12 450	1 090 250	290 533
503 495	3 532 435	2 251 879	59 250	144 855 799	60 542	10 150	968 633	251 381
2 102 406	15 559 291	10 190 459	250 350	677 164 375	260 979	47 500	4 134 812	973 046
1 321 808	11 937 731	8 226 641	175 350	555 763 797	201 880	32 350	2 811 933	697 278
938 916	9 925 174	7 124 812	130 650	477 461 870	179 247	24 700	2 115 862	505 252
630 025	7 339 251	5 338 052	92 500	380 717 491	127 999	20 050	1 516 039	357 162
814 954	11 806 947	8 987 367	127 100	614 422 604	216 385	25 350	2 117 208	485 987
520 937	8 852 100	6 950 238	84 150	485 179 655	184 213	19 800	1 388 518	329 132
351 654	7 077 715	5 784 136	58 600	394 967 746	133 069	13 750	934 650	225 860
234 474	5 387 183	4 444 854	40 750	314 599 291	122 528	10 550	675 590	144 210
209 677	5 658 349	4 851 132	35 700	313 032 267	98 580	6 350	590 715	117 922
426 465	13 714 840	11 979 550	75 350	859 281 455	211 235	16 650	1 253 196	270 859
321 445	24 492 258	23 072 682	62 950	1 668 359 633	202 577	10 800	1 038 503	178 497
6 135 404	26 253 194	13 086 524	213 900	—	291 030	53 150	10 103 258	2 772 382

第2表－3 世帯の所得階級別、

所得階級別	世帯数	被保険者数	医療給付費分		
			保険料(税) 算定額	所得割額	所得割額のある世帯
総数	1 483 950	2 145 950	千円 174 829 018	千円 97 715 748	1 054 400
所得なし	220 100	252 450	8 825 499	22 570	300
～ 30万円未満	157 250	192 550	6 568 577	7 836	100
30万円以上～ 40 "	56 300	71 550	2 556 979	100 942	35 250
40 " ～ 50 "	65 100	85 250	3 523 614	512 750	61 800
50 " ～ 60 "	51 550	69 700	3 229 096	784 491	49 000
60 " ～ 70 "	62 000	86 450	4 324 264	1 267 767	58 800
70 " ～ 80 "	55 300	76 800	4 174 125	1 487 232	52 550
80 " ～ 90 "	60 500	85 200	5 004 686	1 950 910	56 450
90 " ～ 100 "	53 300	74 500	4 917 842	2 166 161	50 950
100 " ～ 110 "	52 850	74 000	5 188 501	2 475 672	52 050
110 " ～ 120 "	46 200	66 550	4 846 815	2 467 861	45 550
120 " ～ 130 "	44 000	68 850	5 068 268	2 566 510	43 500
130 " ～ 140 "	45 350	65 850	5 334 299	2 941 915	44 000
140 " ～ 150 "	47 900	74 800	6 262 857	3 562 247	47 900
150 " ～ 160 "	45 550	70 550	6 358 362	3 731 889	45 150
160 " ～ 170 "	34 650	58 050	5 018 373	2 960 455	34 500
170 " ～ 180 "	31 850	54 400	4 913 792	2 982 010	31 750
180 " ～ 190 "	28 750	47 350	4 501 743	2 794 888	28 750
190 " ～ 200 "	28 250	46 350	4 608 343	2 970 025	28 250
200 " ～ 210 "	22 850	37 150	3 931 676	2 572 025	22 850
210 " ～ 220 "	19 650	33 650	3 520 374	2 333 805	19 650
220 " ～ 230 "	18 350	30 750	3 472 430	2 339 295	18 350
230 " ～ 240 "	19 050	32 750	3 498 369	2 369 370	18 750
240 " ～ 250 "	15 750	28 500	3 147 092	2 111 733	15 750
250 " ～ 260 "	15 650	25 900	3 095 823	2 188 766	15 650
260 " ～ 270 "	11 850	20 550	2 442 773	1 735 828	11 850
270 " ～ 280 "	10 550	19 300	2 268 069	1 558 740	10 550
280 " ～ 290 "	10 950	19 100	2 420 423	1 767 892	10 950
290 " ～ 300 "	10 100	17 900	2 440 860	1 769 427	10 100
300 " ～ 350 "	32 600	59 000	8 317 508	6 141 297	32 600
350 " ～ 400 "	19 250	36 000	5 123 278	3 842 198	19 150
400 " ～ 450 "	12 500	22 750	4 047 369	3 144 174	12 500
450 " ～ 500 "	8 500	14 950	2 892 170	2 336 108	8 500
500 " ～ 600 "	8 400	13 950	3 343 829	2 755 509	8 400
600 " ～ 700 "	5 500	10 800	2 521 212	2 161 263	5 500
700 " ～ 800 "	4 200	6 700	2 233 373	1 860 197	4 200
800 " ～ 900 "	3 250	4 250	2 293 994	1 965 069	3 250
900 " ～ 1000 "	2 200	4 350	1 508 545	1 278 183	2 200
1000 " ～ 1500 "	3 350	5 800	3 352 654	2 827 022	3 350
1500 " ～	4 050	8 200	8 106 362	7 557 702	4 050
不詳	38 650	72 450	5 624 799	3 346 017	29 650

保険料（税）算定状況（市町村） — 退職世帯 —

医療給付費分					
所得割額のある世帯 の旧ただし書方式 による課税標準額	資産割額	資産割額のある世帯	資産割額のある世帯 の固定資産税額	被保険者均等割額	世帯別平等割額
千円	千円		千円	千円	千円
1 402 622 300	8 052 883	406 500	35 817 207	49 287 879	19 772 510
—	517 687	37 600	2 357 793	5 760 530	2 524 713
—	455 930	33 350	2 082 334	4 337 337	1 767 474
1 182 676	172 790	11 750	706 226	1 652 414	630 833
7 328 157	219 418	14 400	993 245	1 973 826	817 621
10 401 570	235 790	13 800	1 013 304	1 576 154	632 661
17 912 075	233 393	15 950	962 437	1 953 082	870 023
21 204 757	200 729	14 350	928 987	1 782 305	703 859
28 045 208	249 094	18 150	1 142 672	1 985 691	818 992
30 369 552	234 189	15 150	1 029 813	1 725 413	792 079
36 101 676	256 682	15 200	1 091 509	1 680 545	775 603
35 948 333	208 402	14 000	985 231	1 521 911	648 641
38 249 164	282 445	15 950	1 249 935	1 534 740	684 576
43 539 741	230 388	13 900	984 975	1 501 527	660 469
51 313 144	221 044	15 050	987 846	1 746 886	732 682
52 958 576	271 391	15 400	1 207 287	1 689 874	665 208
43 492 512	231 254	12 250	975 231	1 303 545	523 118
43 130 751	180 480	10 300	843 779	1 229 264	522 039
42 128 680	159 215	9 100	762 760	1 145 508	402 132
44 208 910	139 354	9 250	636 176	1 083 330	415 634
37 501 791	134 810	9 350	642 116	843 996	380 845
34 324 689	113 928	7 000	535 749	744 288	328 353
34 034 347	124 137	7 700	616 676	711 966	297 033
36 183 394	100 963	6 850	443 705	769 822	258 214
32 260 249	105 975	5 250	528 416	749 315	180 069
33 815 838	81 809	4 700	446 452	628 748	196 500
26 164 250	76 695	3 950	336 419	454 655	175 595
24 385 772	94 327	4 600	452 461	430 372	184 630
26 543 576	76 500	3 600	349 778	429 666	146 366
25 418 265	76 614	3 750	369 609	424 708	170 112
91 309 918	363 915	11 200	1 413 143	1 329 022	483 274
62 799 773	173 524	6 400	977 162	857 228	250 328
47 206 542	180 397	4 000	660 269	546 344	176 455
36 623 313	94 377	2 700	454 072	345 064	116 622
41 952 953	148 018	2 350	776 622	324 200	116 102
32 585 659	48 371	1 050	286 000	252 091	59 486
29 819 300	165 250	1 750	756 747	152 283	55 644
26 343 146	181 733	900	908 640	116 059	31 133
19 755 085	117 021	650	400 085	80 916	32 426
38 093 386	340 277	1 350	1 405 313	142 138	43 217
117 985 571	300 349	1 050	1 135 035	191 531	56 780
—	254 221	11 450	981 198	1 579 588	444 973

第2表－3 世帯の所得階級別、

所得階級別	後期高齢者支援金分						
	保険料(税) 算定額	所得割額	所得割額のある世帯	所得割額のある世帯 の旧ただし書方式による課税標準額	資産割額	資産割額のある世帯	被保険者 均等割額
	千円	千円		千円	千円		千円
総数	51 746 401	29 604 188	1 054 400	1 402 622 300	1 834 127	315 900	15 251 447
所得なし	2 552 354	6 759	300	－	116 428	30 400	1 758 271
～ 30万円未満	1 923 452	2 565	100	－	110 762	26 600	1 340 544
30万円以上～ 40 "	742 350	30 932	35 250	1 182 676	36 484	9 600	510 954
40 " ～ 50 "	1 009 649	155 358	61 800	7 328 157	50 533	11 400	594 471
50 " ～ 60 "	929 735	230 332	49 000	10 401 570	46 966	10 750	493 322
60 " ～ 70 "	1 268 000	383 171	58 800	17 912 075	53 903	12 350	605 883
70 " ～ 80 "	1 230 220	447 559	52 550	21 204 757	53 042	11 500	552 369
80 " ～ 90 "	1 481 884	586 589	56 450	28 045 208	61 947	14 650	619 317
90 " ～ 100 "	1 423 417	639 787	50 950	30 369 552	57 062	12 650	519 369
100 " ～ 110 "	1 519 894	740 340	52 050	36 101 676	59 411	11 900	519 928
110 " ～ 120 "	1 445 233	753 930	45 550	35 948 333	47 198	10 400	477 644
120 " ～ 130 "	1 510 989	783 149	43 500	38 249 164	78 562	12 850	475 628
130 " ～ 140 "	1 573 253	890 344	44 000	43 539 741	51 228	11 350	463 273
140 " ～ 150 "	1 829 703	1 063 911	47 900	51 313 144	49 391	11 050	533 426
150 " ～ 160 "	1 878 653	1 123 622	45 150	52 958 576	68 371	11 800	521 506
160 " ～ 170 "	1 509 555	905 094	34 500	43 492 512	52 377	9 350	415 391
170 " ～ 180 "	1 433 293	887 542	31 750	43 130 751	31 737	7 300	385 512
180 " ～ 190 "	1 320 595	844 936	28 750	42 128 680	36 255	7 150	336 692
190 " ～ 200 "	1 382 345	905 228	28 250	44 208 910	31 203	6 850	344 212
200 " ～ 210 "	1 159 656	770 406	22 850	37 501 791	29 385	7 200	263 279
210 " ～ 220 "	1 079 344	730 714	19 650	34 324 689	29 295	5 600	233 839
220 " ～ 230 "	1 030 105	714 575	18 350	34 034 347	26 169	6 350	213 244
230 " ～ 240 "	1 050 707	724 261	18 750	36 183 394	22 466	5 000	240 735
240 " ～ 250 "	968 470	654 979	15 750	32 260 249	32 339	4 050	235 119
250 " ～ 260 "	924 132	662 749	15 650	33 815 838	15 517	3 200	202 265
260 " ～ 270 "	734 290	523 470	11 850	26 164 250	18 024	3 000	148 915
270 " ～ 280 "	683 997	480 084	10 550	24 385 772	20 167	3 100	143 238
280 " ～ 290 "	730 521	549 218	10 950	26 543 576	13 221	2 650	131 027
290 " ～ 300 "	706 239	526 391	10 100	25 418 265	17 645	2 650	124 795
300 " ～ 350 "	2 457 138	1 840 863	32 600	91 309 918	81 236	8 700	417 950
350 " ～ 400 "	1 549 231	1 170 258	19 150	62 799 773	50 628	5 050	266 904
400 " ～ 450 "	1 208 398	957 127	12 500	47 206 542	36 865	3 150	168 538
450 " ～ 500 "	866 460	712 767	8 500	36 623 313	17 055	1 850	107 964
500 " ～ 600 "	1 007 871	833 306	8 400	41 952 953	41 585	2 050	101 141
600 " ～ 700 "	761 765	652 900	5 500	32 585 659	20 159	700	73 795
700 " ～ 800 "	660 945	554 493	4 200	29 819 300	45 410	1 200	49 190
800 " ～ 900 "	746 902	617 655	3 250	26 343 146	85 087	800	34 922
900 " ～ 1000 "	429 191	375 972	2 200	19 755 085	19 272	450	27 208
1000 " ～ 1500 "	906 633	817 339	3 350	38 093 386	35 594	1 050	42 400
1500 " ～	2 470 953	2 354 214	4 050	117 985 571	49 246	850	53 123
不詳	1 648 877	999 302	29 650	－	34 905	7 350	504 144

保険料（税）算定状況（市町村） ー退職世帯ー（続き）

世帯別 平等割額	介護納付金分							
	保険料(税) 算定額	所得割額	所得割額の ある世帯	所得割額のある世帯 の旧ただし書方式に よる課税標準額	資産割額	資産割額の ある世帯	被保険者 均等割額	世帯別 平等割額
千円	千円	千円		千円	千円		千円	千円
5 056 641	50 197 203	25 541 626	1 029 050	1 373 320 471	1 389 973	293 150	18 019 109	5 246 501
670 896	3 070 756	554	150	—	102 418	29 300	2 155 937	811 846
469 582	2 277 773	—	—	—	90 441	24 700	1 615 244	572 088
163 980	890 620	25 914	34 550	1 161 510	28 824	8 850	631 988	203 894
209 287	1 132 580	136 724	60 800	7 210 882	40 093	10 650	720 431	235 332
159 115	1 010 664	205 240	47 750	10 160 784	33 909	9 600	590 667	180 848
225 044	1 330 990	347 740	58 000	17 703 228	42 637	11 850	714 154	226 459
177 250	1 299 903	390 327	51 550	20 812 911	41 638	10 900	671 718	196 220
214 030	1 493 624	505 721	55 050	27 395 514	52 505	13 900	726 906	208 493
207 199	1 429 091	552 463	49 900	29 716 634	43 364	11 750	633 646	199 617
200 216	1 548 570	667 128	51 200	35 530 748	46 336	11 000	646 702	188 403
166 461	1 412 708	644 549	44 600	35 173 228	42 397	10 350	565 313	160 449
173 652	1 412 975	648 153	42 350	37 171 570	56 964	11 550	539 432	168 432
168 408	1 520 678	766 744	42 100	41 668 110	41 208	10 200	540 667	172 059
182 976	1 693 067	873 499	45 550	48 773 159	37 710	10 150	616 827	165 030
165 154	1 774 057	971 618	43 250	50 628 147	56 048	10 950	589 485	156 907
136 694	1 485 966	835 867	34 150	43 031 713	41 231	8 550	481 825	127 043
128 503	1 364 832	767 864	31 050	42 217 708	24 753	7 050	448 865	123 350
102 711	1 274 277	753 957	28 000	40 982 713	33 094	7 250	379 352	107 874
101 702	1 260 119	760 377	27 150	42 523 474	21 121	6 250	386 101	92 520
96 586	1 071 254	652 675	22 150	36 313 584	22 681	6 600	304 596	91 303
85 496	977 085	605 865	19 250	33 601 852	21 434	5 300	273 196	76 591
76 118	980 994	635 438	18 200	33 741 209	21 578	5 850	252 851	71 127
63 246	948 354	591 333	18 550	35 783 535	17 164	4 650	287 244	52 613
46 033	904 258	577 576	15 250	31 197 063	22 486	4 000	256 173	48 024
43 601	885 906	585 192	15 200	32 846 574	12 191	2 250	243 842	44 681
43 882	674 534	448 425	11 800	26 050 333	12 239	2 700	173 272	40 598
40 508	613 584	408 019	10 150	23 419 913	14 344	2 900	160 413	30 808
37 055	646 858	455 337	10 850	26 295 298	8 361	1 900	148 741	34 419
37 408	670 654	460 484	10 000	25 154 138	15 643	2 350	161 831	32 695
117 089	2 262 192	1 601 323	31 850	89 174 733	58 250	8 100	498 178	104 442
61 440	1 420 653	1 019 493	19 000	62 244 318	36 870	4 300	309 865	54 426
45 869	1 045 239	790 044	12 400	46 827 696	27 953	2 750	191 566	35 676
28 675	772 977	605 492	8 200	35 353 585	17 294	1 900	122 914	27 277
31 840	900 362	720 405	8 400	41 952 953	28 506	1 650	126 283	25 168
14 911	613 201	511 034	5 350	31 658 352	8 235	700	79 886	14 046
11 852	525 189	442 749	3 900	27 666 114	16 858	850	57 821	7 760
9 239	724 334	622 218	3 250	26 343 146	49 360	800	45 585	7 172
6 738	417 137	361 162	2 200	19 755 085	17 691	450	31 645	6 640
11 300	849 889	764 555	3 350	38 093 386	22 666	950	51 377	11 291
14 370	2 111 936	2 008 323	4 050	117 985 571	29 822	750	60 911	12 881
110 526	1 497 367	820 046	28 550	—	31 660	6 650	525 660	120 001

第2表－4－1 世帯の所得階級別、保険料（税）

所得階級別	世帯数	被保険者数	医療給付費分		
			保険料(税) 算定額	所得割額	所得割額のある世帯
総数	16 928 400	31 091 950	千円 2 517 319 262	千円 1 399 007 215	10 776 050
所得なし	3 687 350	4 910 150	192 137 606	－	－
～ 30万円未満	1 171 650	1 826 200	67 981 620	－	－
30万円以上～ 40 "	496 000	822 250	30 820 181	724 147	276 900
40 " ～ 50 "	428 150	708 250	28 911 333	3 305 439	389 100
50 " ～ 60 "	415 800	714 300	31 719 475	5 813 338	388 700
60 " ～ 70 "	404 750	692 550	33 207 356	8 099 245	381 350
70 " ～ 80 "	416 650	712 850	36 970 718	11 035 516	395 850
80 " ～ 90 "	420 600	730 000	40 134 786	13 597 510	393 250
90 " ～ 100 "	434 750	758 850	44 929 626	17 263 095	415 900
100 " ～ 110 "	492 150	884 800	54 340 967	22 719 993	476 250
110 " ～ 120 "	433 950	774 900	50 534 925	22 746 067	424 600
120 " ～ 130 "	449 350	829 800	56 200 277	26 528 909	442 150
130 " ～ 140 "	424 000	791 150	56 138 254	27 867 944	418 800
140 " ～ 150 "	426 450	786 350	58 882 645	30 865 829	423 250
150 " ～ 160 "	413 250	789 450	61 284 964	33 325 014	409 650
160 " ～ 170 "	376 700	731 350	58 080 146	31 976 695	373 350
170 " ～ 180 "	346 900	678 850	55 278 937	31 492 433	343 550
180 " ～ 190 "	303 450	599 400	50 806 776	29 713 324	303 250
190 " ～ 200 "	306 650	637 000	53 475 319	31 489 707	305 400
200 " ～ 210 "	260 050	528 150	46 769 326	28 547 538	259 000
210 " ～ 220 "	248 400	522 700	46 865 652	29 025 198	247 600
220 " ～ 230 "	224 500	486 350	43 833 214	27 149 923	223 300
230 " ～ 240 "	226 300	477 850	44 868 821	28 667 121	225 750
240 " ～ 250 "	189 500	422 050	39 840 882	25 358 611	189 450
250 " ～ 260 "	180 350	402 900	38 448 138	24 793 883	179 750
260 " ～ 270 "	158 350	353 950	35 271 236	23 206 031	158 250
270 " ～ 280 "	146 950	324 900	33 155 978	21 873 645	146 800
280 " ～ 290 "	142 750	331 950	33 739 418	22 304 322	142 750
290 " ～ 300 "	129 800	293 600	31 106 277	21 094 345	129 800
300 " ～ 350 "	510 000	1 209 700	132 737 844	91 962 773	509 850
350 " ～ 400 "	325 650	793 900	95 539 759	69 050 048	325 350
400 " ～ 450 "	223 650	575 000	74 563 483	55 006 207	223 650
450 " ～ 500 "	152 700	399 650	55 408 675	41 678 763	152 700
500 " ～ 600 "	196 650	530 600	81 990 929	63 159 632	196 650
600 " ～ 700 "	117 850	345 900	57 889 992	45 634 101	117 700
700 " ～ 800 "	79 400	229 850	45 010 052	36 726 549	79 400
800 " ～ 900 "	57 200	171 200	36 319 145	29 777 776	57 200
900 " ～ 1000 "	47 500	130 600	34 346 629	29 113 585	47 500
1000 " ～ 1500 "	104 600	305 500	94 753 702	81 689 321	104 600
1500 " ～	88 900	260 750	190 170 589	178 014 396	88 850
不詳	1 268 800	2 616 450	162 853 608	76 609 243	408 850

算定状況（市町村） ー全世帯ー <擬制世帯を除く>

医療給付費分					
所得割額のある世帯 の旧ただし書方式 による課税標準額	資産割額	資産割額のある世帯	資産割額のある世帯 の固定資産税額	被保険者均等割額	世帯別平等割額
千円	千円		千円	千円	千円
19 633 295 135	80 781 798	3 456 400	353 567 396	726 003 628	311 526 664
-	6 889 011	448 900	29 415 820	115 176 236	70 072 358
-	3 362 434	217 850	14 351 171	41 848 417	22 770 769
9 541 386	1 530 615	86 350	6 571 976	18 981 464	9 583 956
45 899 933	1 296 189	82 300	5 685 211	16 071 150	8 238 556
82 032 039	1 529 991	85 700	6 393 599	16 649 845	7 726 303
114 434 521	1 444 960	93 900	6 298 930	15 874 450	7 788 702
155 007 098	1 421 221	93 800	6 188 170	16 745 734	7 768 248
190 402 346	1 690 407	100 750	7 423 286	16 936 584	7 910 286
242 932 849	1 775 395	106 600	7 745 189	17 536 754	8 354 390
325 874 159	1 859 942	108 850	7 949 322	20 754 458	9 006 574
329 392 263	1 768 648	103 400	7 902 216	18 023 721	7 996 492
382 857 987	1 909 443	108 100	8 276 469	19 190 402	8 571 530
403 790 039	1 993 413	106 550	8 471 071	18 444 922	7 831 976
448 845 620	1 720 488	104 250	7 552 925	18 370 749	7 925 579
475 163 083	1 985 464	104 300	8 725 848	18 279 778	7 694 711
467 000 546	1 906 660	94 900	8 183 870	17 245 898	6 950 893
460 750 901	1 652 139	82 950	7 427 084	15 780 063	6 354 311
438 376 730	1 484 357	74 500	6 304 939	14 154 190	5 454 906
468 547 549	1 596 099	78 550	6 906 005	14 849 503	5 540 010
420 018 980	1 305 467	66 800	5 932 784	12 239 404	4 676 915
425 701 937	1 227 632	60 100	5 273 482	12 066 176	4 546 646
405 005 910	1 162 749	58 050	4 920 399	11 599 099	3 921 449
431 382 445	1 163 909	56 100	4 961 775	11 223 674	3 814 118
378 942 231	1 122 424	47 850	4 805 525	9 984 767	3 375 080
376 245 884	1 106 557	50 200	4 922 322	9 371 420	3 176 277
346 167 430	1 110 370	42 400	4 496 214	8 141 404	2 813 431
334 233 048	1 039 733	39 050	4 604 666	7 706 725	2 535 876
339 014 085	1 121 583	39 200	4 832 156	7 864 471	2 449 042
321 398 920	794 209	34 900	3 526 329	7 009 405	2 208 318
1 392 182 241	3 682 700	142 100	16 475 314	28 400 463	8 691 908
1 043 953 417	2 623 481	91 550	11 706 271	18 332 507	5 533 723
825 651 571	2 163 133	64 150	9 476 687	13 542 399	3 851 744
637 242 695	1 726 588	46 150	7 769 319	9 424 369	2 578 954
956 283 973	2 888 875	60 700	13 311 596	12 684 616	3 257 811
684 280 756	1 977 403	37 950	8 831 348	8 270 715	2 007 772
541 010 661	1 458 404	26 000	7 449 128	5 446 595	1 378 504
445 208 358	1 515 578	20 050	6 234 411	4 056 294	969 497
418 704 807	1 229 347	13 500	5 413 015	3 190 162	813 536
1 194 860 766	3 906 866	33 300	18 436 872	7 360 550	1 796 966
2 674 955 974	4 300 049	20 950	18 504 343	6 605 486	1 250 658
-	3 337 867	122 850	13 910 341	60 568 608	22 337 891

第2表－4－1 世帯の所得階級別、保険料（税）

所得階級別	後期高齢者支援金分						
	保険料(税) 算定額	所得割額	所得割額のある世帯	所得割額のある世帯 の旧ただし書方式による課税標準額	資産割額	資産割額のある世帯	被保険者 均等割額
	千円	千円		千円	千円		千円
総数	743 204 605	422 809 041	10 775 700	19 633 294 527	17 944 607	2 664 850	223 218 356
所得なし	54 787 066		100	－	1 538 464	350 100	35 039 481
～ 30万円未満	19 587 493	－	－	－	810 955	179 100	12 826 755
30万円以上～ 40 "	8 831 183	215 404	276 550	9 540 778	366 561	69 800	5 760 297
40 " ～ 50 "	8 402 507	995 129	389 100	45 899 933	311 155	65 350	4 971 129
50 " ～ 60 "	9 216 990	1 754 150	388 700	82 032 039	353 839	69 300	5 112 734
60 " ～ 70 "	9 642 343	2 419 619	381 350	114 434 521	344 827	76 000	4 871 034
70 " ～ 80 "	10 707 929	3 273 778	395 850	155 007 098	348 069	77 400	5 110 807
80 " ～ 90 "	11 664 842	4 067 479	393 250	190 402 346	392 580	79 900	5 193 668
90 " ～ 100 "	13 050 991	5 126 933	415 900	242 932 849	418 966	86 000	5 359 266
100 " ～ 110 "	15 832 934	6 787 839	476 250	325 874 159	407 878	86 000	6 329 122
110 " ～ 120 "	14 820 444	6 796 953	424 600	329 392 263	417 087	79 900	5 566 956
120 " ～ 130 "	16 416 013	7 914 576	442 150	382 857 987	439 443	83 300	5 864 765
130 " ～ 140 "	16 357 172	8 286 570	418 800	403 790 039	431 811	82 300	5 664 445
140 " ～ 150 "	17 363 573	9 263 177	423 250	448 845 620	399 248	80 400	5 686 005
150 " ～ 160 "	18 016 815	9 973 885	409 650	475 163 083	466 192	80 400	5 623 904
160 " ～ 170 "	17 017 727	9 565 991	373 350	467 000 546	421 832	73 400	5 270 520
170 " ～ 180 "	16 246 047	9 458 027	343 550	460 750 901	346 470	61 650	4 844 898
180 " ～ 190 "	14 956 671	8 902 370	303 250	438 376 730	347 383	58 500	4 326 775
190 " ～ 200 "	15 722 389	9 403 214	305 400	468 547 549	346 673	59 250	4 617 723
200 " ～ 210 "	13 759 410	8 509 848	259 000	420 018 980	294 053	52 150	3 787 390
210 " ～ 220 "	13 930 306	8 769 109	247 600	425 701 937	269 532	44 550	3 756 178
220 " ～ 230 "	13 065 671	8 234 608	223 300	405 005 910	256 557	45 050	3 594 070
230 " ～ 240 "	13 350 457	8 637 251	225 750	431 382 445	251 222	42 450	3 526 831
240 " ～ 250 "	11 774 853	7 625 152	189 450	378 942 231	252 469	35 450	3 063 974
250 " ～ 260 "	11 473 517	7 520 246	179 750	376 245 884	225 884	36 100	2 945 561
260 " ～ 270 "	10 505 408	6 991 951	158 250	346 167 430	239 498	32 350	2 591 948
270 " ～ 280 "	9 890 102	6 616 971	146 800	334 233 048	269 389	29 200	2 385 111
280 " ～ 290 "	10 024 226	6 733 215	142 750	339 014 085	226 440	28 650	2 459 613
290 " ～ 300 "	9 226 538	6 375 091	129 800	321 398 920	167 164	24 600	2 156 732
300 " ～ 350 "	39 498 920	27 638 226	509 850	1 392 182 241	845 638	105 200	8 890 345
350 " ～ 400 "	28 650 216	20 930 871	325 350	1 043 953 417	615 682	67 400	5 736 075
400 " ～ 450 "	22 463 759	16 789 716	223 650	825 651 571	491 070	46 700	4 235 830
450 " ～ 500 "	16 645 311	12 702 268	152 700	637 242 695	374 307	33 850	2 933 622
500 " ～ 600 "	24 883 458	19 377 607	196 650	956 283 973	718 200	43 050	3 987 942
600 " ～ 700 "	17 219 599	13 745 341	117 700	684 280 756	431 973	28 200	2 543 706
700 " ～ 800 "	13 568 713	11 178 670	79 400	541 010 661	370 491	20 700	1 683 066
800 " ～ 900 "	10 821 413	9 000 107	57 200	445 208 358	332 569	15 500	1 250 730
900 " ～1000 "	10 245 819	8 744 046	47 500	418 704 807	313 420	10 350	985 738
1000 " ～1500 "	28 136 096	24 669 831	104 600	1 194 860 766	760 453	25 950	2 266 775
1500 " ～	57 772 977	54 748 072	88 850	2 674 955 974	750 794	15 450	1 958 506
不詳	47 656 707	23 065 747	408 750	－	578 365	83 900	18 438 335

算定状況（市町村） ー全世帯ー <擬制世帯を除く>（続き）

世帯別 平等割額	介護納付金分							
	保険料(税) 算定額	所得割額	所得割額の ある世帯	所得割額のある世帯 の旧ただし書方式に よる課税標準額	資産割額	資産割額の ある世帯	被保険者 均等割額	世帯別 平等割額
千円	千円	千円		千円	千円		千円	千円
79 232 629	325 571 057	174 846 162	4 971 250	10 598 121 630	6 315 777	1 204 750	110 527 734	33 881 399
18 209 123	24 679 323	15	50	—	633 802	160 250	17 321 268	6 724 238
5 949 788	8 983 656		150	—	299 757	75 800	6 284 679	2 399 220
2 488 921	4 488 702	97 866	135 200	4 685 646	139 032	33 400	3 138 794	1 113 010
2 125 094	4 007 439	406 659	180 400	21 266 187	104 344	28 500	2 601 757	894 679
1 996 264	4 292 760	702 497	176 700	37 335 559	138 881	29 450	2 608 111	843 271
2 006 864	4 394 331	920 196	167 050	49 713 916	123 372	30 800	2 523 311	827 453
1 975 275	4 624 245	1 183 492	167 250	63 886 113	116 222	31 850	2 538 593	785 938
2 011 124	4 734 195	1 379 763	159 750	75 458 067	131 789	31 850	2 452 402	770 242
2 145 825	5 142 902	1 737 084	166 550	94 864 389	129 382	31 000	2 438 997	837 440
2 308 095	6 489 681	2 383 945	194 550	130 669 048	128 697	34 000	3 068 477	908 562
2 039 449	5 366 046	2 041 059	152 400	114 633 551	120 025	28 000	2 442 362	762 601
2 197 235	5 967 875	2 464 537	158 850	133 917 672	129 635	29 950	2 520 602	853 108
1 974 346	6 086 597	2 504 371	154 550	144 833 141	142 364	33 050	2 606 660	833 203
2 015 142	6 146 491	2 727 966	152 800	157 736 836	119 254	29 750	2 505 649	793 623
1 952 837	6 886 715	3 316 718	163 300	185 052 327	149 562	30 250	2 598 731	821 705
1 759 384	5 859 311	2 703 722	133 900	161 841 079	126 625	25 450	2 335 233	693 730
1 596 657	6 032 513	2 924 213	137 550	180 057 242	99 017	26 050	2 306 328	702 955
1 380 144	5 686 391	2 928 250	124 700	175 856 363	106 582	23 250	2 023 160	628 399
1 354 782	6 077 770	3 201 025	134 550	202 617 666	93 376	22 900	2 153 539	629 833
1 168 119	5 305 408	2 855 181	111 050	174 680 405	101 589	23 450	1 809 550	539 088
1 135 487	5 352 132	2 996 734	111 950	187 718 746	87 257	20 600	1 749 125	519 016
980 435	5 331 893	2 997 803	104 900	186 632 387	86 469	20 500	1 779 532	468 089
935 153	5 680 794	3 347 849	112 700	211 483 261	91 720	19 950	1 782 020	459 206
833 258	4 830 675	2 869 713	91 750	180 010 272	83 815	16 200	1 478 825	398 322
781 826	4 822 888	2 922 238	91 350	187 317 962	76 382	17 850	1 433 779	390 489
682 010	4 417 116	2 724 323	79 550	170 588 465	62 443	14 400	1 282 947	347 403
618 631	3 965 420	2 400 548	71 350	159 742 130	75 844	12 750	1 187 585	301 443
604 957	4 354 383	2 743 670	75 150	175 117 281	79 721	14 450	1 216 451	314 541
527 551	3 998 982	2 530 034	66 000	161 249 420	71 317	12 200	1 115 713	281 918
2 124 711	16 608 930	10 770 751	265 050	715 372 533	301 070	53 650	4 480 497	1 056 617
1 367 588	12 828 222	8 742 094	189 700	600 382 991	240 310	37 700	3 094 166	751 652
947 143	10 255 619	7 314 790	135 550	493 830 495	199 374	27 000	2 212 139	529 316
635 114	7 554 472	5 468 444	94 600	389 336 437	137 649	20 950	1 580 093	368 285
799 710	11 877 277	8 972 663	127 250	613 921 198	241 957	25 400	2 178 766	483 892
498 578	8 523 588	6 645 869	82 450	474 107 983	178 140	19 350	1 375 034	324 545
336 486	7 028 380	5 751 637	58 000	392 311 170	123 515	13 050	937 045	216 183
238 008	5 887 069	4 845 956	41 850	323 561 605	177 788	11 200	716 685	146 639
202 615	5 664 137	4 833 314	35 200	308 443 911	123 500	6 550	590 692	116 631
439 037	14 113 626	12 325 827	76 350	869 917 930	230 981	17 100	1 273 469	283 350
315 606	25 332 752	23 868 925	63 300	1 687 970 246	217 908	10 600	1 067 184	178 735
5 574 260	25 890 352	13 294 424	225 950	—	295 311	54 300	9 717 788	2 582 828

第2表－4－2 世帯の所得階級別、保険料（税）

所得階級別	世帯数	被保険者数	医療給付費分		
			保険料(税) 算定額	所得割額	所得割額のある世帯
総数	1 967 700	3 814 350	千円 196 478 766	千円 61 720 630	1 834 600
所得なし	9 600	15 850	626 784	－	－
～ 30万円未満	12 650	24 450	970 160	－	－
30万円以上～ 40 "	139 500	161 350	7 144 746	321 951	122 100
40 " ～ 50 "	184 150	197 750	9 956 103	1 528 825	174 200
50 " ～ 60 "	214 950	240 800	13 418 950	3 253 303	208 250
60 " ～ 70 "	233 050	321 100	17 410 363	4 743 983	221 400
70 " ～ 80 "	178 600	306 550	16 017 488	4 710 524	167 450
80 " ～ 90 "	194 300	386 050	19 758 857	6 127 519	178 900
90 " ～ 100 "	195 850	412 200	21 882 428	7 454 717	184 400
100 " ～ 110 "	182 900	411 750	21 927 282	7 977 071	175 600
110 " ～ 120 "	132 950	315 300	17 200 026	6 563 952	129 700
120 " ～ 130 "	67 800	201 300	10 017 507	3 671 940	64 050
130 " ～ 140 "	49 700	160 400	7 899 734	2 932 805	47 400
140 " ～ 150 "	31 500	105 250	5 422 115	2 138 831	30 400
150 " ～ 160 "	27 100	101 700	4 954 408	1 943 145	26 300
160 " ～ 170 "	20 700	87 650	4 195 117	1 544 692	19 100
170 " ～ 180 "	9 550	42 500	2 038 486	798 126	8 750
180 " ～ 190 "	7 300	34 400	1 637 373	649 449	7 300
190 " ～ 200 "	7 900	39 850	1 913 671	784 655	7 550
200 " ～ 210 "	4 250	21 700	1 043 634	424 191	4 250
210 " ～ 220 "	2 250	12 000	579 247	225 058	1 850
220 " ～ 230 "	2 050	11 300	473 261	191 055	1 650
230 " ～ 240 "	3 250	19 200	923 309	379 814	3 250
240 " ～ 250 "	850	4 750	269 378	115 630	850
250 " ～ 260 "	800	3 900	193 563	89 046	800
260 " ～ 270 "	100	700	27 899	10 038	100
270 " ～ 280 "	800	4 000	183 177	55 315	800
280 " ～ 290 "	300	1 700	95 377	39 072	300
290 " ～ 300 "	200	950	59 159	30 896	200
300 " ～ 350 "	1 250	5 200	324 817	172 060	1 250
350 " ～ 400 "	700	1 250	111 679	61 516	700
400 " ～ 450 "	－	－	－	－	－
450 " ～ 500 "	150	600	45 352	28 019	150
500 " ～ 600 "	－	－	－	－	－
600 " ～ 700 "	－	－	－	－	－
700 " ～ 800 "	－	－	－	－	－
800 " ～ 900 "	－	－	－	－	－
900 " ～1000 "	－	－	－	－	－
1000 " ～1500 "	－	－	－	－	－
1500 " ～	－	－	－	－	－
不詳	50 700	160 900	7 757 318	2 753 431	45 600

算定状況（市町村） ー全世帯ー <擬制世帯を除く>

（再掲） 2割軽減世帯

医療給付費分					
所得割額のある世帯 の旧ただし書方式 による課税標準額	資産割額	資産割額のある世帯	資産割額のある世帯 の固定資産税額	被保険者均等割額	世帯別平等割額
千円	千円		千円	千円	千円
848 100 693	7 208 680	442 950	31 759 783	89 502 505	38 046 954
-	64 783	2 300	281 852	366 091	195 910
-	124 725	5 600	493 993	602 416	243 020
4 209 180	324 421	19 650	1 422 030	3 823 707	2 674 667
21 148 223	337 336	24 450	1 515 004	4 607 913	3 482 029
46 062 222	527 886	33 600	2 414 408	5 781 118	3 856 643
67 042 436	674 466	44 650	2 934 057	7 494 840	4 497 075
65 727 397	625 650	45 350	2 744 107	7 262 191	3 419 123
85 474 760	864 227	55 650	3 860 670	8 916 110	3 851 001
104 871 611	906 024	56 200	3 972 606	9 628 166	3 893 523
116 900 924	704 902	48 850	3 021 900	9 685 542	3 559 767
97 027 694	648 870	37 900	2 927 567	7 357 077	2 630 127
51 692 471	363 249	19 250	1 623 094	4 653 935	1 328 383
43 345 155	263 065	14 050	1 173 316	3 740 896	962 968
30 422 138	164 457	8 050	727 037	2 532 210	586 617
29 007 274	116 874	5 400	495 280	2 391 825	502 563
23 018 047	52 486	2 800	232 810	2 229 719	368 220
11 057 258	48 472	2 750	177 994	999 770	192 117
9 935 690	57 546	2 200	245 419	787 016	143 362
11 002 217	68 312	2 600	337 528	907 363	153 341
6 470 149	29 603	1 350	124 787	495 818	94 022
2 986 982	10 371	450	85 142	302 398	41 419
2 944 998	10 401	450	34 960	226 656	45 149
5 607 204	21 549	700	85 650	463 510	58 437
1 495 679	28 108	500	91 375	106 670	18 970
1 516 562	12 233	600	44 864	77 236	15 049
167 299	1 261	100	5 730	14 210	2 390
1 707 680	-	-	-	119 102	8 760
689 475	6 205	200	21 920	42 850	7 250
417 516	1 573	150	7 795	22 300	4 390
3 338 227	4 243	250	18 939	130 907	17 608
2 230 004	6 482	250	21 170	34 920	8 760
-	-	-	-	-	-
584 223	1 943	150	9 417	12 860	2 530
-	-	-	-	-	-
-	-	-	-	-	-
-	-	-	-	-	-
-	-	-	-	-	-
-	-	-	-	-	-
-	-	-	-	-	-
-	-	-	-	-	-
-	-	-	-	-	-
-	136 957	6 500	607 360	3 685 163	1 181 767

第2表－4－2 世帯の所得階級別、保険料（税）

所得階級別	後期高齢者支援金分						
	保険料(税) 算定額	所得割額	所得割額のある世帯	所得割額のある世帯 の旧ただし書方式による課税標準額	資産割額	資産割額のある世帯	被保険者 均等割額
	千円	千円		千円	千円		千円
総数	57 231 995	18 388 580	1 834 500	848 100 193	1 798 782	372 300	27 111 415
所得なし	176 475	－	－	－	13 389	1 900	109 966
～ 30万円未満	282 894	－	－	－	36 554	5 400	181 707
30万円以上～ 40 "	2 012 187	95 479	122 000	4 208 680	81 508	16 450	1 142 209
40 " ～ 50 "	2 853 252	458 788	174 200	21 148 223	87 475	20 900	1 397 685
50 " ～ 60 "	3 886 752	979 904	208 250	46 062 222	123 211	27 800	1 775 660
60 " ～ 70 "	5 050 385	1 420 375	221 400	67 042 436	169 744	37 250	2 279 216
70 " ～ 80 "	4 675 444	1 410 133	167 450	65 727 397	166 156	40 000	2 205 925
80 " ～ 90 "	5 767 609	1 836 136	178 900	85 474 760	211 826	47 350	2 715 008
90 " ～ 100 "	6 313 270	2 193 190	184 400	104 871 611	217 449	47 450	2 896 027
100 " ～ 110 "	6 432 079	2 387 742	175 600	116 900 924	175 863	40 650	2 935 121
110 " ～ 120 "	5 062 657	1 959 052	129 700	97 027 694	157 034	29 700	2 263 114
120 " ～ 130 "	2 938 685	1 086 328	64 050	51 692 471	96 116	16 000	1 409 963
130 " ～ 140 "	2 341 633	873 182	47 400	43 345 155	73 460	11 950	1 143 774
140 " ～ 150 "	1 603 233	638 275	30 400	30 422 138	42 123	6 250	769 660
150 " ～ 160 "	1 496 096	597 837	26 300	29 007 274	27 630	4 550	739 253
160 " ～ 170 "	1 217 776	462 093	19 100	23 018 047	11 523	2 100	653 608
170 " ～ 180 "	611 292	238 204	8 750	11 057 258	12 622	2 500	308 146
180 " ～ 190 "	478 752	195 359	7 300	9 935 690	15 620	1 900	228 310
190 " ～ 200 "	569 648	239 273	7 550	11 002 217	14 469	1 750	276 790
200 " ～ 210 "	301 084	125 157	4 250	6 470 149	7 735	1 250	144 295
210 " ～ 220 "	162 777	61 282	1 850	2 986 982	2 830	400	88 108
220 " ～ 230 "	157 102	59 775	1 650	2 944 998	1 504	350	83 716
230 " ～ 240 "	267 865	105 981	3 250	5 607 204	4 542	500	143 563
240 " ～ 250 "	82 448	35 094	850	1 495 679	7 713	500	33 870
250 " ～ 260 "	59 601	27 144	800	1 516 562	2 663	500	26 105
260 " ～ 270 "	9 452	3 513	100	167 299	458	100	4 690
270 " ～ 280 "	48 963	14 451	800	1 707 680	－	－	32 372
280 " ～ 290 "	29 132	12 522	300	689 475	1 010	200	14 460
290 " ～ 300 "	20 289	11 656	200	417 516	443	150	6 800
300 " ～ 350 "	120 183	67 474	1 250	3 338 227	1 815	200	44 484
350 " ～ 400 "	29 280	15 644	700	2 230 004	1 986	250	9 760
400 " ～ 450 "	－	－	－	－	－	－	－
450 " ～ 500 "	13 473	8 763	150	584 223	59	50	3 760
500 " ～ 600 "	－	－	－	－	－	－	－
600 " ～ 700 "	－	－	－	－	－	－	－
700 " ～ 800 "	－	－	－	－	－	－	－
800 " ～ 900 "	－	－	－	－	－	－	－
900 " ～1000 "	－	－	－	－	－	－	－
1000 " ～1500 "	－	－	－	－	－	－	－
1500 " ～	－	－	－	－	－	－	－
不詳	2 160 227	768 773	45 600	－	32 254	6 000	1 044 292

算定状況（市町村） ー全世帯ー <擬制世帯を除く>（続き）
（再掲） 2割軽減世帯

介護納付金分								
世帯別 平等割額	保険料(税) 算定額	所得割額	所得割額の ある世帯	所得割額のある世帯 の旧たし書方式に よる課税標準額	資産割額	資産割額の ある世帯	被保険者 均等割額	世帯別 平等割額
千円	千円	千円		千円	千円		千円	千円
9 933 218	22 710 835	5 705 919	754 150	304 239 043	601 431	146 800	12 399 053	4 004 432
53 121	107 092	—	—	—	5 607	1 200	72 546	28 939
64 633	167 959	—	—	—	15 428	3 050	118 227	34 304
692 990	1 279 858	52 938	74 000	2 570 638	43 591	10 000	855 367	327 962
909 304	1 654 039	223 382	96 700	11 571 364	37 043	11 650	998 870	394 744
1 007 978	1 992 192	426 912	100 950	22 317 203	59 274	13 650	1 103 074	402 933
1 181 051	2 780 439	643 373	114 550	34 083 448	73 133	20 350	1 547 001	516 931
893 230	1 676 514	353 361	52 050	18 625 067	45 001	13 450	983 694	294 459
1 004 640	2 053 104	489 470	59 150	26 866 104	54 835	15 900	1 149 239	359 560
1 006 604	2 301 917	615 129	64 600	35 052 008	63 791	14 200	1 224 181	398 817
933 354	1 902 604	505 447	43 700	27 001 867	36 453	10 450	1 048 832	311 871
683 458	1 143 951	264 602	23 800	15 918 818	25 055	5 150	640 602	213 692
346 278	1 091 039	369 560	26 450	21 189 911	34 687	6 550	538 665	148 127
251 218	933 766	315 602	21 150	18 802 162	24 115	5 450	459 472	134 578
153 175	516 464	145 030	10 100	9 300 476	10 504	2 600	284 387	76 544
131 376	584 379	240 357	13 050	14 019 147	12 866	2 300	255 047	76 109
90 552	416 597	181 118	9 200	10 881 240	4 874	950	189 951	40 654
52 320	261 338	114 001	5 200	6 379 408	5 615	1 950	116 871	24 852
39 463	187 424	81 849	4 000	5 362 505	7 582	1 100	76 738	21 255
39 117	217 847	106 190	4 200	6 000 314	9 928	1 050	81 412	20 317
23 897	129 704	67 167	2 750	4 092 677	4 761	750	43 732	14 044
10 558	56 938	27 923	1 200	1 932 407	850	200	23 441	4 723
12 107	52 011	22 220	750	1 354 635	92	150	21 188	8 511
13 780	97 144	46 041	1 800	3 051 248	3 431	450	40 337	7 334
5 770	33 987	14 077	600	1 006 273	6 760	500	9 160	3 990
3 689	30 604	13 910	750	1 437 544	1 752	450	11 847	3 095
790	2 389	145	100	167 299	54	100	1 440	750
2 140	16 860	6 417	600	1 291 505	—	—	9 003	1 440
1 140	9 548	3 719	200	469 028	1 020	200	3 690	1 120
1 390	7 547	4 012	200	417 516	185	50	2 230	1 120
6 409	36 610	22 710	750	2 003 349	1 361	200	9 558	2 980
1 890	4 309	1 427	150	489 660	243	100	1 800	840
—	—	—	—	—	—	—	—	—
890	11 460	8 250	150	584 223	—	—	3 210	—
—	—	—	—	—	—	—	—	—
—	—	—	—	—	—	—	—	—
—	—	—	—	—	—	—	—	—
—	—	—	—	—	—	—	—	—
—	—	—	—	—	—	—	—	—
—	—	—	—	—	—	—	—	—
314 908	953 200	339 578	21 300	—	11 542	2 650	474 243	127 838

第2表－4－3 世帯の所得階級別、保険料（税）

所得階級別	世帯数	被保険者数	医療給付費分		
			保険料(税) 算定額	所得割額	所得割額のある世帯
総数	784 550	2 150 200	千円 81 053 354	千円 12 914 138	684 200
所得なし	8 800	19 950	677 259	－	－
～ 30万円未満	14 100	34 950	1 186 110	－	－
30万円以上～ 40 "	105 450	256 950	8 631 397	221 893	86 750
40 " ～ 50 "	149 200	363 350	12 907 645	1 142 419	131 150
50 " ～ 60 "	169 650	414 950	15 750 616	2 210 043	153 050
60 " ～ 70 "	116 600	292 700	11 673 183	2 265 437	108 800
70 " ～ 80 "	73 400	209 300	8 324 733	1 704 025	67 800
80 " ～ 90 "	36 150	118 450	4 600 395	956 831	32 800
90 " ～ 100 "	25 750	96 750	3 807 830	982 018	25 150
100 " ～ 110 "	20 450	85 100	3 327 721	872 500	19 700
110 " ～ 120 "	6 150	29 650	1 071 381	306 226	6 150
120 " ～ 130 "	6 650	30 600	1 233 836	398 560	6 650
130 " ～ 140 "	2 950	14 850	576 744	160 252	2 950
140 " ～ 150 "	1 900	10 300	435 447	118 712	1 900
150 " ～ 160 "	3 350	20 050	818 092	241 886	2 950
160 " ～ 170 "	350	1 600	77 623	28 428	350
170 " ～ 180 "	550	3 200	116 301	35 927	550
180 " ～ 190 "	450	1 250	91 468	20 574	450
190 " ～ 200 "	450	1 650	95 296	48 089	450
200 " ～ 210 "	250	1 250	58 183	25 147	250
210 " ～ 220 "	100	750	29 674	13 874	100
220 " ～ 230 "	－	－	－	－	－
230 " ～ 240 "	150	450	29 403	14 073	150
240 " ～ 250 "	50	200	11 755	6 269	50
250 " ～ 260 "	50	150	11 742	6 113	50
260 " ～ 270 "	200	1 100	61 445	24 099	200
270 " ～ 280 "	100	400	18 224	4 213	100
280 " ～ 290 "	－	－	－	－	－
290 " ～ 300 "	－	－	－	－	－
300 " ～ 350 "	700	3 000	212 897	125 627	700
350 " ～ 400 "	350	1 450	140 310	90 533	350
400 " ～ 450 "	－	－	－	－	－
450 " ～ 500 "	－	－	－	－	－
500 " ～ 600 "	100	400	43 067	33 107	100
600 " ～ 700 "	－	－	－	－	－
700 " ～ 800 "	－	－	－	－	－
800 " ～ 900 "	－	－	－	－	－
900 " ～ 1000 "	－	－	－	－	－
1000 " ～ 1500 "	100	300	88 171	75 697	100
1500 " ～	－	－	－	－	－
不詳	40 050	135 150	4 945 406	781 567	34 450

算定状況（市町村）　－全世帯－　＜擬制世帯を除く＞

（再掲）　5割軽減世帯

医療給付費分					
所得割額のある世帯 の旧ただし書方式 による課税標準額	資産割額	資産割額のある世帯	資産割額のある世帯 の固定資産税額	被保険者均等割額	世帯別平等割額
千円	千円		千円	千円	千円
170 043 844	3 322 598	191 250	14 289 471	49 069 296	15 747 326
－	38 501	2 600	170 883	482 654	156 104
－	106 851	5 150	451 310	820 619	258 640
2 995 669	449 878	22 800	1 935 161	5 792 522	2 167 105
15 668 526	604 758	32 400	2 648 967	8 174 041	2 986 426
30 800 987	705 614	42 200	2 952 501	9 553 600	3 281 363
31 526 821	449 263	32 750	1 990 213	6 646 416	2 312 067
24 108 028	306 396	19 600	1 250 068	4 876 688	1 437 624
13 348 253	171 325	9 200	761 133	2 736 903	735 335
13 712 406	114 328	7 700	522 675	2 145 582	565 903
12 276 902	104 117	4 550	424 343	1 935 324	415 779
4 299 795	23 143	1 450	107 470	615 890	126 122
5 457 810	28 818	1 800	120 198	663 745	142 713
2 532 854	17 262	750	62 595	349 085	50 145
1 862 673	13 224	600	55 735	274 421	29 090
3 233 629	13 743	500	45 145	500 324	62 139
377 503	－	－	－	41 720	7 475
720 462	344	50	1 660	67 560	12 470
573 768	28 868	300	92 094	31 283	10 744
588 721	－	－	－	36 001	11 206
339 004	2 256	50	9 810	24 700	6 080
160 100	－	－	－	13 125	2 675
－	－	－	－	－	－
257 623	930	50	6 200	11 260	3 140
89 558	346	50	1 820	3 960	1 180
96 111	1 174	50	3 015	3 525	930
339 775	196	50	755	32 700	4 450
241 640	－	－	－	11 672	2 339
－	－	－	－	－	－
－	－	－	－	－	－
1 841 420	－	－	－	83 870	3 400
1 023 302	1 797	50	9 560	38 350	9 630
－	－	－	－	－	－
－	－	－	－	－	－
435 620	－	－	－	8 160	1 800
－	－	－	－	－	－
－	－	－	－	－	－
－	－	－	－	－	－
－	－	－	－	－	－
1 134 884	2 415	100	20 123	7 830	2 230
－	－	－	－	－	－
－	137 049	6 450	646 038	3 085 767	941 023

第2表－4－3 世帯の所得階級別、保険料（税）

所得階級別	後期高齢者支援金分						
	保険料(税) 算定額	所得割額	所得割額のある世帯	所得割額のある世帯 の旧ただし書方式による課税標準額	資産割額	資産割額のある世帯	被保険者 均等割額
	千円	千円		千円	千円		千円
総数	23 706 344	3 847 398	684 000	170 043 837	840 316	157 850	14 920 134
所得なし	189 994	－	－	－	9 742	2 200	139 563
～ 30万円未満	350 082	－	－	－	24 898	4 450	257 451
30万円以上～ 40 "	2 507 951	66 021	86 550	2 995 662	120 799	19 650	1 751 426
40 " ～ 50 "	3 801 981	343 458	131 150	15 668 526	150 007	25 350	2 534 563
50 " ～ 60 "	4 618 786	668 390	153 050	30 800 987	180 599	34 650	2 916 511
60 " ～ 70 "	3 414 663	677 342	108 800	31 526 821	104 221	26 800	2 036 578
70 " ～ 80 "	2 420 281	504 981	67 800	24 108 028	79 714	16 700	1 470 457
80 " ～ 90 "	1 340 524	279 669	32 800	13 348 253	37 677	7 050	833 626
90 " ～ 100 "	1 154 907	300 278	25 150	13 712 406	32 060	5 950	675 744
100 " ～ 110 "	981 387	261 291	19 700	12 276 902	30 111	4 300	573 096
110 " ～ 120 "	337 951	94 908	6 150	4 299 795	7 876	1 100	202 544
120 " ～ 130 "	359 925	117 978	6 650	5 457 810	6 282	1 550	200 202
130 " ～ 140 "	175 155	48 816	2 950	2 532 854	4 699	550	108 615
140 " ～ 150 "	136 693	38 469	1 900	1 862 673	4 323	600	85 510
150 " ～ 160 "	230 857	69 687	2 950	3 233 629	3 510	350	140 732
160 " ～ 170 "	19 144	7 244	350	377 503	－	－	10 050
170 " ～ 180 "	35 305	11 482	550	720 462	288	50	20 450
180 " ～ 190 "	26 673	6 663	450	573 768	7 479	300	9 500
190 " ～ 200 "	29 331	15 429	450	588 721	－	－	10 322
200 " ～ 210 "	19 121	8 664	250	339 004	530	50	8 077
210 " ～ 220 "	7 982	3 457	100	160 100	－	－	3 930
220 " ～ 230 "	－	－	－	－	－	－	－
230 " ～ 240 "	8 253	3 955	150	257 623	248	50	3 190
240 " ～ 250 "	3 600	1 881	50	89 558	109	50	1 240
250 " ～ 260 "	5 174	2 691	50	96 111	507	50	1 560
260 " ～ 270 "	14 301	5 838	200	339 775	83	50	7 280
270 " ～ 280 "	5 298	1 284	100	241 640	－	－	3 356
280 " ～ 290 "	－	－	－	－	－	－	－
290 " ～ 300 "	－	－	－	－	－	－	－
300 " ～ 350 "	59 361	34 891	700	1 841 420	－	－	23 470
350 " ～ 400 "	32 732	21 069	350	1 023 302	382	50	8 960
400 " ～ 450 "	－	－	－	－	－	－	－
450 " ～ 500 "	－	－	－	－	－	－	－
500 " ～ 600 "	13 691	10 891	100	435 620	－	－	2 240
600 " ～ 700 "	－	－	－	－	－	－	－
700 " ～ 800 "	－	－	－	－	－	－	－
800 " ～ 900 "	－	－	－	－	－	－	－
900 " ～1000 "	－	－	－	－	－	－	－
1000 " ～1500 "	25 554	22 130	100	1 134 884	604	100	2 220
1500 " ～	－	－	－	－	－	－	－
不詳	1 379 689	218 540	34 450	－	33 568	5 850	877 671

算定状況（市町村） ー全世帯ー <擬制世帯を除く>（続き）
（再掲） 5割軽減世帯

世帯別 平等割額	介護納付金分							
	保険料(税) 算定額	所得割額	所得割額の ある世帯	所得割額のある世帯 の旧たし書方式に よる課税標準額	資産割額	資産割額の ある世帯	被保険者 均等割額	世帯別 平等割額
千円	千円	千円		千円	千円		千円	千円
4 098 492	9 879 075	1 346 196	305 700	71 062 219	291 796	66 950	6 283 685	1 957 398
40 689	110 719	-	-	-	5 150	1 550	78 063	27 507
67 733	177 049	-	-	-	13 288	2 150	126 484	37 278
569 705	1 362 331	36 095	51 850	1 770 957	48 425	11 600	947 379	330 431
773 952	2 005 069	165 907	74 500	8 666 913	58 865	14 100	1 360 288	420 009
853 283	1 931 525	229 738	62 150	12 224 028	59 296	12 800	1 260 883	381 608
596 522	972 925	131 361	25 800	7 066 470	15 377	4 000	631 351	194 836
365 128	837 900	145 039	23 050	7 969 675	24 644	6 450	519 769	148 449
189 551	477 612	96 125	13 950	5 335 641	9 943	2 750	292 177	79 367
146 824	412 552	105 510	11 000	5 680 324	9 104	2 400	224 130	73 809
116 888	379 194	107 605	10 150	6 303 117	8 836	2 350	199 240	63 514
32 623	118 299	38 761	3 400	2 346 349	1 970	450	61 691	15 877
35 464	146 405	48 162	3 850	3 028 781	3 340	750	71 316	23 588
13 025	70 389	16 953	1 450	1 205 803	977	500	42 018	10 441
8 391	30 798	9 643	750	728 093	1 032	300	15 806	4 317
16 927	93 059	46 467	2 150	2 416 638	1 923	150	35 132	9 537
1 850	8 287	2 107	250	246 101	-	-	3 550	2 630
3 085	11 117	3 987	300	402 059	190	50	4 895	2 045
3 030	14 937	2 865	350	417 568	3 737	300	6 530	1 805
3 580	16 856	9 806	450	588 721	-	-	3 940	3 111
1 851	8 873	3 807	200	269 392	687	50	3 104	1 276
595	4 117	2 292	100	160 100	-	-	1 290	535
-	-	-	-	-	-	-	-	-
860	3 566	1 396	150	257 623	-	-	1 330	840
370	-	-	-	-	-	-	-	-
415	3 920	1 999	50	96 111	476	50	1 120	325
1 100	7 534	2 593	200	339 775	60	50	3 540	1 340
658	3 589	1 255	100	241 640	-	-	1 818	516
-	-	-	-	-	-	-	-	-
-	-	-	-	-	-	-	-	-
1 000	45 380	29 145	700	1 841 420	-	-	16 010	225
2 320	21 006	11 047	350	1 023 302	669	50	7 960	1 330
-	-	-	-	-	-	-	-	-
-	-	-	-	-	-	-	-	-
560	2 648	488	100	435 620	-	-	1 660	500
-	-	-	-	-	-	-	-	-
-	-	-	-	-	-	-	-	-
-	-	-	-	-	-	-	-	-
-	-	-	-	-	-	-	-	-
600	-	-	-	-	-	-	-	-
-	-	-	-	-	-	-	-	-
249 911	601 419	96 046	18 350	-	23 809	4 100	361 213	120 352

第2表－4－4 世帯の所得階級別、保険料（税）

所得階級別	世帯数	被保険者数	医療給付費分		
			保険料(税) 算定額	所得割額	所得割額のある世帯
総数	5 139 750	7 332 250	千円 284 806 159	千円 4 291 625	172 550
所得なし	3 545 850	4 699 600	184 351 527	－	－
～ 30万円未満	1 131 300	1 742 350	64 954 981	－	－
30万円以上～ 40 "	230 650	372 550	13 809 762	144 747	56 350
40 " ～ 50 "	75 550	116 100	4 846 913	505 823	67 400
50 " ～ 60 "	8 200	18 000	730 356	74 386	6 750
60 " ～ 70 "	3 200	6 250	301 193	54 248	2 750
70 " ～ 80 "	1 800	5 150	209 808	42 652	1 700
80 " ～ 90 "	2 200	4 950	247 814	69 657	2 050
90 " ～ 100 "	2 350	5 800	266 133	72 036	2 150
100 " ～ 110 "	4 050	9 300	513 096	203 141	3 950
110 " ～ 120 "	2 900	7 000	372 183	131 344	2 500
120 " ～ 130 "	1 250	2 450	170 461	71 655	1 250
130 " ～ 140 "	2 300	5 800	349 049	134 457	2 300
140 " ～ 150 "	800	2 400	113 020	40 678	800
150 " ～ 160 "	1 850	4 950	319 733	134 318	1 850
160 " ～ 170 "	1 450	3 500	230 685	118 812	1 450
170 " ～ 180 "	1 100	2 850	187 502	96 501	1 100
180 " ～ 190 "	1 250	3 200	217 657	122 072	1 250
190 " ～ 200 "	1 650	4 600	314 622	170 340	1 650
200 " ～ 210 "	800	1 750	177 134	99 384	800
210 " ～ 220 "	550	1 100	88 969	56 420	550
220 " ～ 230 "	1 100	3 050	227 783	139 659	1 100
230 " ～ 240 "	1 050	1 850	231 106	167 379	1 050
240 " ～ 250 "	600	1 250	113 643	73 424	600
250 " ～ 260 "	1 100	3 400	242 423	145 148	1 100
260 " ～ 270 "	250	650	61 132	42 352	250
270 " ～ 280 "	100	200	30 457	23 447	100
280 " ～ 290 "	1 000	3 150	268 522	143 162	1 000
290 " ～ 300 "	550	1 750	136 616	82 346	550
300 " ～ 350 "	1 350	4 700	404 490	234 255	1 350
350 " ～ 400 "	500	1 650	184 711	123 291	500
400 " ～ 450 "	700	2 650	268 235	180 951	700
450 " ～ 500 "	600	1 650	239 415	185 935	600
500 " ～ 600 "	150	300	48 808	41 598	150
600 " ～ 700 "	150	150	29 940	－	－
700 " ～ 800 "	－	－	－	－	－
800 " ～ 900 "	200	800	86 826	69 266	200
900 " ～1000 "	－	－	－	－	－
1000 " ～1500 "	－	－	－	－	－
1500 " ～	－	－	－	－	－
不詳	109 300	285 400	9 459 454	296 743	4 700

算定状況（市町村） ー全世帯ー <擬制世帯を除く>

（再掲） 7割軽減世帯

医療給付費分					
所得割額のある世帯 の旧ただし書方式 による課税標準額	資産割額	資産割額のある世帯	資産割額のある世帯 の固定資産税額	被保険者均等割額	世帯別平等割額
千円	千円		千円	千円	千円
59 355 373	11 073 916	716 700	47 340 292	170 819 516	98 621 101
-	6 562 268	431 000	28 033 470	110 308 747	67 480 511
-	3 042 309	202 950	13 024 065	39 896 664	22 016 008
1 952 485	635 205	39 250	2 655 695	8 676 089	4 353 722
7 165 650	251 605	19 750	1 114 358	2 660 572	1 428 914
1 066 557	58 740	2 500	248 271	435 652	161 579
677 839	46 784	1 600	217 225	128 657	71 504
642 666	6 218	500	31 896	137 628	23 310
979 246	18 183	500	95 240	113 137	46 837
1 042 608	19 512	750	105 701	129 913	44 672
2 895 817	12 185	400	70 980	223 961	73 810
1 819 302	20 215	700	78 735	157 882	62 741
1 063 509	19 913	550	80 645	55 022	23 872
2 069 944	19 278	750	74 372	152 419	42 895
752 435	2 266	300	7 255	51 850	18 226
2 125 827	35 094	1 100	152 631	111 575	38 745
1 672 830	3 239	350	14 360	82 753	25 881
1 505 490	1 605	100	16 045	75 012	14 386
1 760 497	1 037	150	3 173	73 452	21 095
2 609 780	8 663	500	35 130	100 377	35 243
1 242 480	18 845	600	72 465	41 190	17 715
1 004 403	-	-	-	22 312	10 238
1 988 125	2 314	100	8 470	71 060	14 750
2 118 820	5 971	400	29 777	37 843	19 913
1 211 300	-	-	-	36 006	4 213
2 283 300	2 236	200	8 700	80 323	14 717
548 470	-	-	-	12 930	5 850
236 840	-	-	-	4 720	2 290
2 350 800	37 822	350	109 354	77 398	10 139
1 449 660	-	-	-	52 500	1 770
3 775 295	26 710	350	95 035	122 480	21 045
1 617 265	13 015	300	59 375	36 645	11 760
2 773 809	5 980	100	16 296	64 924	16 380
2 525 440	-	-	-	40 300	13 180
729 187	-	-	-	5 280	1 930
-	21 165	150	105 825	5 040	3 735
-	-	-	-	-	-
1 697 699	-	-	-	15 760	1 800
-	-	-	-	-	-
-	-	-	-	-	-
-	-	-	-	-	-
-	175 539	10 450	775 751	6 521 444	2 465 727

第2表－4－4 世帯の所得階級別、保険料（税）

所得階級別	後期高齢者支援金分						
	保険料(税) 算定額	所得割額	所得割額のある世帯	所得割額のある世帯 の旧ただし書方式による課税標準額	資産割額	資産割額のある世帯	被保険者 均等割額
	千円	千円		千円	千円		千円
総数	81 531 613	1 291 341	172 600	59 355 272	2 560 079	569 650	51 956 569
所得なし	52 582 443		100	－	1 475 523	336 700	33 532 171
～ 30万円未満	18 707 104	－	－	－	730 100	165 750	12 223 900
30万円以上～ 40 "	3 976 738	43 168	56 300	1 952 384	145 874	30 700	2 646 130
40 " ～ 50 "	1 405 753	153 635	67 400	7 165 650	55 349	15 750	829 129
50 " ～ 60 "	215 214	21 673	6 750	1 066 557	14 677	2 050	135 849
60 " ～ 70 "	87 841	15 613	2 750	677 839	11 409	1 300	43 493
70 " ～ 80 "	62 910	13 838	1 700	642 666	781	400	41 757
80 " ～ 90 "	73 359	21 098	2 050	979 246	5 530	400	33 706
90 " ～ 100 "	84 737	24 548	2 150	1 042 608	5 529	600	40 596
100 " ～ 110 "	147 868	59 925	3 950	2 895 817	3 270	400	66 530
110 " ～ 120 "	109 211	38 278	2 500	1 819 302	5 761	400	49 685
120 " ～ 130 "	47 334	19 444	1 250	1 063 509	6 348	550	15 868
130 " ～ 140 "	106 034	41 735	2 300	2 069 944	6 279	750	46 602
140 " ～ 150 "	35 231	13 147	800	752 435	410	200	16 467
150 " ～ 160 "	94 170	40 478	1 850	2 125 827	7 084	1 000	35 425
160 " ～ 170 "	67 605	35 183	1 450	1 672 830	1 300	350	24 488
170 " ～ 180 "	58 675	30 597	1 100	1 505 490	329	50	24 116
180 " ～ 190 "	66 445	37 627	1 250	1 760 497	368	150	22 235
190 " ～ 200 "	93 628	51 330	1 650	2 609 780	2 826	500	31 506
200 " ～ 210 "	60 341	34 414	800	1 242 480	4 202	500	16 240
210 " ～ 220 "	29 723	19 083	550	1 004 403	－	－	7 976
220 " ～ 230 "	65 881	40 579	1 100	1 988 125	531	100	20 240
230 " ～ 240 "	71 878	51 610	1 050	2 118 820	1 146	300	14 052
240 " ～ 250 "	33 577	22 451	600	1 211 300	－	－	10 254
250 " ～ 260 "	70 701	44 240	1 100	2 283 300	710	150	21 802
260 " ～ 270 "	20 299	13 669	250	548 470	－	－	4 830
270 " ～ 280 "	7 631	5 921	100	236 840	－	－	1 160
280 " ～ 290 "	78 200	44 126	1 000	2 350 800	9 619	350	21 370
290 " ～ 300 "	40 089	25 374	550	1 449 660	－	－	14 715
300 " ～ 350 "	116 098	66 878	1 350	3 775 295	8 167	350	35 038
350 " ～ 400 "	41 091	28 859	500	1 617 265	2 272	200	8 000
400 " ～ 450 "	87 976	61 627	700	2 773 809	1 275	50	20 432
450 " ～ 500 "	53 989	41 599	600	2 525 440	－	－	10 235
500 " ～ 600 "	12 464	10 379	150	729 187	－	－	1 500
600 " ～ 700 "	10 153	－	－	－	7 408	150	1 575
700 " ～ 800 "	－	－	－	－	－	－	－
800 " ～ 900 "	29 468	23 428	200	1 697 699	－	－	5 440
900 " ～1000 "	－	－	－	－	－	－	－
1000 " ～1500 "	－	－	－	－	－	－	－
1500 " ～	－	－	－	－	－	－	－
不詳	2 679 754	95 788	4 700	－	46 003	9 500	1 882 058

算定状況（市町村） ー全世帯ー <擬制世帯を除く>（続き）
（再掲） 7割軽減世帯

介護納付金分								
世帯別 平等割額	保険料(税) 算定額	所得割額	所得割額の ある世帯	所得割額のある世帯 の旧ただし書方式に よる課税標準額	資産割額	資産割額の ある世帯	被保険者 均等割額	世帯別 平等割額
千円	千円	千円		千円	千円		千円	千円
25 723 631	35 828 740	509 139	24 100	25 459 467	977 421	241 000	24 795 252	9 546 929
17 574 752	23 407 310	15	50	—	596 584	151 200	16 393 251	6 417 460
5 753 108	8 485 218		150	—	262 397	68 250	5 933 244	2 289 577
1 141 565	1 627 306	2 129	1 900	95 575	38 952	10 050	1 167 658	418 567
367 639	168 991	1 818	950	95 956	1 635	1 050	120 247	45 291
43 016	67 456	7 050	1 950	427 146	1 798	450	46 787	11 822
17 326	42 301	5 737	950	293 731	8 474	600	20 705	7 385
6 535	43 366	9 894	1 300	543 911	1 047	400	28 576	3 850
13 025	32 022	7 570	950	468 185	3 921	300	16 730	3 802
14 064	34 346	10 260	900	408 028	1 873	250	17 016	5 197
18 144	64 734	20 787	1 450	1 054 117	412	200	33 745	9 790
15 488	57 478	20 344	1 400	1 063 843	1 509	100	28 291	7 334
5 674	15 239	6 293	500	394 969	751	100	5 018	3 176
11 418	37 870	9 259	750	698 838	1 987	450	23 243	3 381
5 207	8 209	175	100	45 700	132	50	4 890	3 012
11 183	51 356	24 491	1 250	1 433 907	2 151	450	16 890	7 825
6 635	32 225	13 234	700	786 265	243	100	14 688	4 060
3 633	14 986	6 260	300	406 951	—	—	6 716	2 010
6 215	35 352	19 256	750	1 030 917	286	100	10 740	5 070
7 966	35 558	19 707	750	1 179 480	988	200	10 002	4 862
5 485	36 858	23 284	550	843 160	2 378	100	7 070	4 125
2 664	5 500	3 600	100	180 000	—	—	1 400	500
4 530	35 620	23 709	650	1 242 660	75	50	9 940	1 895
5 070	41 588	30 478	750	1 509 100	633	150	7 644	2 833
872	5 818	3 832	150	300 880	—	—	1 470	516
3 950	28 167	14 288	400	872 460	1 015	50	9 911	2 954
1 800	2 329	1 379	50	98 520	—	—	660	290
550	1 220	—	—	—	—	—	690	530
3 086	30 043	16 287	350	847 500	6 830	100	5 846	1 080
—	21 026	15 746	400	1 049 760	—	—	5 280	—
6 015	35 814	17 093	400	1 103 140	5 760	300	10 015	2 947
1 960	24 399	16 919	300	970 145	1 909	150	4 440	1 130
4 642	65 293	49 642	650	2 595 340	1 020	50	11 042	3 589
2 155	31 071	24 951	300	1 250 040	—	—	4 290	1 830
585	11 041	9 431	100	471 547	—	—	1 160	450
1 170	7 158	—	—	—	4 233	150	1 935	990
—	—	—	—	—	—	—	—	—
600	23 823	19 863	200	1 697 699	—	—	3 360	600
—	—	—	—	—	—	—	—	—
—	—	—	—	—	—	—	—	—
—	—	—	—	—	—	—	—	—
655 905	1 160 649	54 359	1 700	—	28 427	5 600	810 663	267 200

第2表－5 世帯の所得階級別、保険料（税）

所得階級別	世帯数	被保険者数	医療給付費分		
			保険料(税) 算定額	所得割額	所得割額の ある世帯
総数	15 966 550	29 042 500	千円 2 349 726 587	千円 1 304 885 897	9 952 100
所得なし	3 643 800	4 827 400	189 036 007	37 860	350
～ 30万円未満	1 102 000	1 709 650	63 759 958	11 635	650
30万円以上～ 40 "	474 950	778 850	29 230 272	686 959	265 250
40 " ～ 50 "	393 100	645 600	26 361 174	3 032 464	355 550
50 " ～ 60 "	390 150	661 950	29 562 890	5 499 735	365 600
60 " ～ 70 "	368 900	622 000	30 035 235	7 419 765	347 700
70 " ～ 80 "	381 550	643 900	33 684 060	10 194 765	363 700
80 " ～ 90 "	384 650	659 300	36 585 743	12 549 583	359 700
90 " ～ 100 "	403 050	693 550	41 422 294	16 079 370	386 250
100 " ～ 110 "	457 050	814 650	50 356 225	21 244 270	442 350
110 " ～ 120 "	401 650	707 050	46 668 746	21 213 928	392 750
120 " ～ 130 "	417 250	756 650	51 890 232	24 842 756	411 100
130 " ～ 140 "	391 100	723 050	51 750 083	25 944 853	387 650
140 " ～ 150 "	386 700	706 950	53 350 229	28 071 405	383 500
150 " ～ 160 "	378 600	716 150	55 946 555	30 628 793	375 400
160 " ～ 170 "	348 950	669 400	53 688 230	29 756 761	345 700
170 " ～ 180 "	317 600	615 300	50 425 350	28 896 368	314 450
180 " ～ 190 "	278 750	543 500	46 579 036	27 412 232	278 550
190 " ～ 200 "	282 000	584 450	49 243 813	29 057 059	280 750
200 " ～ 210 "	239 650	485 250	43 082 377	26 367 337	238 600
210 " ～ 220 "	228 500	479 000	43 188 301	26 903 831	227 650
220 " ～ 230 "	205 400	445 450	40 053 454	24 916 885	204 200
230 " ～ 240 "	207 550	437 500	41 193 013	26 368 432	207 250
240 " ～ 250 "	174 250	385 450	36 580 340	23 362 380	174 200
250 " ～ 260 "	162 700	363 450	34 705 281	22 457 525	162 100
260 " ～ 270 "	143 050	321 250	31 893 494	20 958 601	142 950
270 " ～ 280 "	136 050	299 450	30 757 084	20 359 192	135 900
280 " ～ 290 "	130 500	301 000	30 813 737	20 394 111	130 500
290 " ～ 300 "	119 500	269 150	28 541 007	19 385 471	119 500
300 " ～ 350 "	470 600	1 120 050	122 334 735	84 734 379	470 450
350 " ～ 400 "	297 650	727 000	87 741 242	63 612 756	297 450
400 " ～ 450 "	208 100	535 500	69 305 808	51 192 712	208 100
450 " ～ 500 "	140 800	371 150	51 304 494	38 540 095	140 800
500 " ～ 600 "	185 700	502 650	77 535 172	59 775 092	185 700
600 " ～ 700 "	111 150	328 150	54 707 961	43 072 478	111 000
700 " ～ 800 "	74 400	218 150	42 487 438	34 624 520	74 400
800 " ～ 900 "	52 500	161 700	33 230 186	27 257 571	52 500
900 " ～ 1000 "	45 500	125 200	33 019 177	28 068 960	45 500
1000 " ～ 1500 "	98 900	290 750	89 161 374	76 904 318	98 900
1500 " ～	84 500	249 050	181 099 593	169 687 711	84 450
不詳	1 247 800	2 546 850	157 415 185	73 360 979	383 050

算定状況（市町村） — 一般世帯 — < 擬制世帯を除く >

医療給付費分					
所得割額のある世帯 の旧ただし書方式 による課税標準額	資産割額	資産割額のある世帯	資産割額のある世帯 の固定資産税額	被保険者均等割額	世帯別平等割額
千円	千円		千円	千円	千円
18 283 161 247	73 010 870	3 109 550	319 058 286	678 884 190	292 945 671
—	6 560 293	430 500	27 950 238	113 266 163	69 171 690
—	3 067 250	198 450	13 009 468	39 247 606	21 433 466
9 146 430	1 396 372	78 900	6 003 632	17 960 799	9 186 143
42 070 264	1 158 075	73 600	5 083 186	14 599 522	7 571 113
77 598 987	1 383 612	75 700	5 697 144	15 453 739	7 225 807
105 112 473	1 249 215	82 550	5 494 614	14 285 175	7 081 080
143 369 092	1 280 992	83 900	5 557 562	15 116 768	7 091 535
175 232 384	1 505 603	87 600	6 548 571	15 275 608	7 254 950
227 123 452	1 598 213	97 000	6 972 533	16 046 818	7 697 901
304 494 104	1 658 826	96 650	7 050 197	19 139 289	8 313 840
306 693 802	1 584 706	92 150	6 970 714	16 478 657	7 391 458
358 664 438	1 622 475	94 200	7 054 870	17 524 303	7 900 703
375 533 302	1 788 946	94 350	7 585 890	16 883 381	7 132 903
408 513 658	1 550 340	91 450	6 734 391	16 548 693	7 179 790
437 430 357	1 745 283	91 300	7 617 339	16 543 131	7 029 350
434 844 368	1 685 341	83 000	7 187 940	15 863 517	6 382 611
423 660 872	1 448 014	71 950	6 477 471	14 358 992	5 721 985
404 502 525	1 351 434	65 900	5 695 619	12 819 091	4 996 279
432 086 757	1 485 529	70 250	6 434 393	13 612 114	5 089 112
388 444 787	1 166 594	57 550	5 244 266	11 270 050	4 278 394
392 873 746	1 049 040	52 350	4 578 445	11 085 160	4 150 271
371 405 807	962 358	49 150	4 043 396	10 619 423	3 554 792
397 853 368	1 036 763	48 350	4 389 033	10 324 153	3 463 665
349 883 302	1 028 423	42 650	4 374 191	9 069 603	3 119 933
340 420 864	950 246	43 800	4 208 496	8 419 131	2 878 379
313 959 797	1 001 792	37 100	4 042 191	7 409 641	2 523 461
310 210 360	951 728	34 150	4 191 883	7 140 689	2 305 476
311 578 784	1 022 288	34 400	4 406 767	7 188 694	2 208 645
296 682 167	728 443	30 300	3 187 067	6 436 394	1 990 698
1 286 776 866	3 279 881	128 300	14 748 806	26 367 451	7 953 023
956 695 653	2 293 713	80 100	10 074 528	16 804 072	5 030 701
769 795 257	1 943 144	57 350	8 678 088	12 621 851	3 548 101
588 101 891	1 602 636	42 050	7 165 338	8 775 677	2 386 086
904 220 917	2 678 977	57 100	12 295 687	12 004 869	3 076 241
646 468 255	1 894 020	35 400	8 333 440	7 847 744	1 893 719
506 106 005	1 382 487	24 450	7 094 439	5 185 779	1 294 653
408 073 084	1 251 162	18 700	4 992 147	3 830 848	890 606
401 446 483	1 123 241	12 650	4 940 628	3 056 233	770 743
1 130 811 205	3 547 875	31 450	16 931 253	7 022 388	1 686 794
2 545 275 382	3 904 470	19 600	17 044 666	6 328 434	1 178 978
—	3 091 068	113 200	12 967 758	59 052 541	21 910 597

第2表－5 世帯の所得階級別、保険料（税）

所得階級別	後期高齢者支援金分						
	保険料(税) 算定額	所得割額	所得割額のある世帯	所得割額のある世帯 の旧ただし書方式による課税標準額	資産割額	資産割額のある世帯	被保険者 均等割額
総数	千円 693 642 270	千円 394 325 207	9 951 650	千円 18 283 131 570	千円 16 178 532	2 396 250	千円 208 659 369
所得なし	53 902 805	11 275	450	－	1 468 881	335 200	34 480 436
～ 30万円未満	18 353 308	3 129	650	－	735 499	163 950	12 023 204
30万円以上～ 40 "	8 370 532	204 318	264 900	9 145 822	335 607	63 450	5 449 779
40 " ～ 50 "	7 696 184	912 938	355 550	42 070 264	289 510	59 150	4 532 460
50 " ～ 60 "	8 592 648	1 661 565	365 600	77 598 987	317 039	61 750	4 737 474
60 " ～ 70 "	8 727 312	2 217 855	347 600	105 083 404	300 949	67 400	4 384 800
70 " ～ 80 "	9 751 522	3 023 152	363 700	143 369 092	308 194	69 000	4 619 361
80 " ～ 90 "	10 624 512	3 754 147	359 700	175 232 384	349 974	68 950	4 680 497
90 " ～ 100 "	12 061 863	4 783 683	386 250	227 123 452	381 289	78 150	4 921 877
100 " ～ 110 "	14 634 946	6 333 707	442 350	304 494 104	363 778	76 250	5 816 704
110 " ～ 120 "	13 651 400	6 324 319	392 750	306 693 802	363 496	70 900	5 082 826
120 " ～ 130 "	15 150 065	7 410 535	411 100	358 664 438	367 988	73 200	5 342 214
130 " ～ 140 "	15 100 062	7 722 122	387 650	375 533 302	388 087	72 200	5 190 926
140 " ～ 150 "	15 736 662	8 427 674	383 500	408 513 658	359 146	70 500	5 127 190
150 " ～ 160 "	16 422 867	9 144 628	375 400	437 430 357	406 007	71 100	5 088 479
160 " ～ 170 "	15 711 149	8 894 229	345 700	434 844 368	369 930	64 350	4 829 241
170 " ～ 180 "	14 842 577	8 690 898	314 450	423 660 872	305 472	53 150	4 405 628
180 " ～ 190 "	13 747 707	8 222 559	278 550	404 502 525	314 653	51 300	3 942 463
190 " ～ 200 "	14 454 323	8 663 594	280 750	432 086 757	317 851	53 050	4 228 526
200 " ～ 210 "	12 650 283	7 849 954	238 600	388 444 787	257 063	44 500	3 478 370
210 " ～ 220 "	12 837 235	8 111 272	227 650	392 873 746	238 104	38 350	3 453 893
220 " ～ 230 "	11 949 878	7 554 680	204 200	371 405 807	207 931	37 250	3 301 176
230 " ～ 240 "	12 239 069	7 931 328	207 250	397 853 368	225 957	36 900	3 235 843
240 " ～ 250 "	10 793 589	7 018 709	174 200	349 883 302	221 218	31 350	2 786 581
250 " ～ 260 "	10 351 919	6 808 485	162 100	340 420 864	194 027	31 500	2 636 517
260 " ～ 270 "	9 479 792	6 304 776	142 950	313 959 797	214 049	28 200	2 351 755
270 " ～ 280 "	9 170 521	6 162 355	135 900	310 210 360	247 502	25 700	2 193 051
280 " ～ 290 "	9 161 520	6 149 835	130 500	311 578 784	210 678	25 200	2 257 144
290 " ～ 300 "	8 472 338	5 857 033	119 500	296 682 167	151 881	21 200	1 985 931
300 " ～ 350 "	36 461 058	25 502 633	470 450	1 286 776 866	754 700	94 600	8 263 613
350 " ～ 400 "	26 280 204	19 270 512	297 450	956 695 653	524 964	58 550	5 244 876
400 " ～ 450 "	20 889 867	15 628 633	208 100	769 795 257	441 213	41 350	3 947 526
450 " ～ 500 "	15 398 999	11 728 210	140 800	588 101 891	354 925	31 450	2 728 882
500 " ～ 600 "	23 557 246	18 364 117	185 700	904 220 917	659 736	39 950	3 780 163
600 " ～ 700 "	16 254 421	12 967 368	111 000	646 468 255	408 048	26 450	2 408 158
700 " ～ 800 "	12 802 111	10 529 568	74 400	506 106 005	351 496	19 500	1 603 780
800 " ～ 900 "	9 854 554	8 230 585	52 500	408 073 084	227 645	14 550	1 176 222
900 " ～1000 "	9 832 189	8 409 457	45 500	401 446 483	281 424	9 700	946 241
1000 " ～1500 "	26 573 177	23 280 586	98 900	1 130 811 205	718 898	24 300	2 163 173
1500 " ～	55 038 931	52 165 863	84 450	2 545 275 382	697 741	14 600	1 876 850
不詳	46 060 924	22 092 923	382 950	－	545 981	78 100	17 955 537

算定状況（市町村） — 一般世帯 — < 擬制世帯を除く >（続き）

世帯別 平等割額	介護納付金分							
	保険料(税) 算定額	所得割額	所得割額の ある世帯	所得割額のある世帯 の旧ただし書方式に よる課税標準額	資産割額	資産割額の ある世帯	被保険者 均等割額	世帯別 平等割額
千円	千円	千円		千円	千円		千円	千円
74 479 187	277 577 390	150 280 872	4 051 000	9 137 034 659	4 983 940	934 550	93 357 660	28 954 925
17 942 216	23 001 472	7 354	350	—	555 416	141 650	16 153 709	6 284 994
5 591 479	7 474 663	2 995	550	—	227 277	58 600	5 227 279	2 017 112
2 380 828	3 879 638	83 928	117 300	4 065 438	112 985	26 950	2 697 462	985 263
1 961 276	3 170 063	321 164	142 000	16 802 799	81 436	21 200	2 035 030	732 433
1 876 567	3 554 654	593 427	147 650	31 499 494	111 525	22 000	2 146 474	703 228
1 823 708	3 312 253	687 625	127 400	38 066 747	86 858	21 750	1 899 101	638 669
1 800 815	3 560 736	923 417	131 000	50 201 407	86 561	22 600	1 934 418	616 339
1 839 903	3 516 681	1 032 250	119 900	56 550 454	85 726	20 800	1 808 457	590 248
1 975 013	3 927 563	1 335 242	128 200	73 346 030	93 369	21 450	1 856 114	642 839
2 120 757	5 152 069	1 895 971	154 650	104 560 413	92 816	24 350	2 437 942	725 340
1 880 760	4 111 138	1 565 379	116 650	88 087 990	77 628	18 150	1 869 047	599 084
2 029 333	4 694 817	1 981 269	124 150	105 473 362	73 291	18 950	1 968 122	672 134
1 798 927	4 716 373	1 917 089	118 400	111 094 926	104 427	23 000	2 050 244	644 613
1 822 652	4 559 092	1 994 620	111 900	115 481 115	83 161	20 350	1 868 806	612 506
1 783 756	5 249 781	2 494 472	124 500	141 538 229	98 389	19 900	2 000 723	656 197
1 617 750	4 446 834	1 994 062	101 100	122 497 979	84 987	16 700	1 820 909	546 877
1 440 584	4 658 300	2 228 144	105 950	139 263 350	71 343	18 450	1 803 375	555 438
1 268 031	4 559 486	2 347 885	98 950	140 037 201	76 133	16 000	1 622 185	513 284
1 244 355	4 891 877	2 555 214	107 850	162 636 080	75 804	17 450	1 741 657	519 204
1 064 896	4 221 946	2 253 136	88 100	138 555 393	76 218	16 550	1 460 156	432 436
1 033 965	4 314 953	2 425 940	89 550	150 462 524	65 018	14 600	1 408 199	415 796
886 091	4 342 820	2 428 028	85 250	151 825 786	61 345	13 800	1 473 943	379 505
845 942	4 699 520	2 779 386	93 100	175 612 250	70 656	14 400	1 468 701	380 777
767 082	3 944 255	2 367 596	75 250	148 217 564	64 486	12 500	1 184 027	328 145
712 889	3 843 720	2 327 963	73 150	150 067 995	58 057	14 400	1 135 047	322 653
609 212	3 605 974	2 214 155	64 150	138 158 164	51 985	10 900	1 053 199	286 636
567 613	3 217 340	1 935 826	58 800	131 790 969	59 837	8 950	969 174	252 503
543 864	3 533 000	2 223 886	60 850	142 531 790	65 161	11 000	985 403	258 550
477 492	3 281 474	2 075 061	54 600	133 570 264	58 975	9 850	909 903	237 536
1 940 111	13 987 243	9 060 821	224 250	605 612 455	237 556	43 350	3 796 607	892 265
1 239 851	10 973 151	7 509 349	160 950	509 650 226	188 954	30 300	2 629 170	645 679
872 496	9 069 974	6 492 623	119 000	434 115 579	164 861	22 350	1 948 665	463 824
586 982	6 562 910	4 741 249	82 800	340 445 057	119 305	18 500	1 378 412	323 944
753 230	10 773 569	8 158 824	115 400	557 288 570	200 817	22 750	1 970 207	443 721
470 846	7 856 255	6 132 763	75 400	434 049 659	167 261	17 450	1 258 863	297 369
317 268	6 411 232	5 240 950	53 050	357 714 270	118 918	12 150	847 536	203 829
220 103	4 980 292	4 100 454	37 150	286 337 371	121 544	10 250	625 181	133 113
195 067	5 191 160	4 443 321	32 600	285 619 264	96 673	5 900	541 613	109 553
410 520	12 868 915	11 228 245	70 750	806 816 556	205 152	15 750	1 177 273	258 245
298 477	23 017 611	21 686 479	58 850	1 557 389 938	186 260	9 850	980 801	164 070
5 466 484	24 442 587	12 493 311	199 550	—	265 771	48 700	9 214 528	2 468 977

第2表－6 世帯の所得階級別、保険料（税）

所得階級別	世帯数	被保険者数	医療給付費分		
			保険料(税) 算定額	所得割額	所得割額のある世帯
総数	1 400 500	2 049 450	千円 167 595 527	千円 94 121 318	998 650
所得なし	203 700	235 100	8 214 102	22 570	300
～ 30万円未満	149 450	183 950	6 252 253	7 836	100
30万円以上～ 40 "	52 700	66 900	2 391 008	96 920	33 500
40 " ～ 50 "	60 900	80 350	3 313 414	484 550	58 100
50 " ～ 60 "	48 600	66 400	3 074 303	743 423	46 100
60 " ～ 70 "	59 000	83 100	4 125 748	1 211 117	56 000
70 " ～ 80 "	52 200	73 450	3 957 658	1 398 858	49 450
80 " ～ 90 "	56 650	81 100	4 700 118	1 810 135	52 600
90 " ～ 100 "	49 300	70 100	4 586 601	2 006 337	47 100
100 " ～ 110 "	48 400	68 950	4 785 492	2 270 755	47 600
110 " ～ 120 "	43 550	63 650	4 609 343	2 338 337	42 900
120 " ～ 130 "	40 100	63 750	4 660 115	2 343 349	39 600
130 " ～ 140 "	42 200	62 150	4 987 069	2 750 974	40 850
140 " ～ 150 "	46 000	72 600	6 033 921	3 420 796	46 000
150 " ～ 160 "	42 800	66 900	6 009 992	3 528 988	42 400
160 " ～ 170 "	33 650	56 750	4 865 890	2 860 973	33 500
170 " ～ 180 "	30 950	53 000	4 782 505	2 909 000	30 850
180 " ～ 190 "	26 150	44 050	4 123 061	2 543 675	26 150
190 " ～ 200 "	27 300	45 100	4 471 325	2 887 566	27 300
200 " ～ 210 "	22 000	36 050	3 791 051	2 473 604	22 000
210 " ～ 220 "	19 300	33 200	3 462 302	2 290 202	19 300
220 " ～ 230 "	17 200	29 500	3 258 869	2 182 319	17 200
230 " ～ 240 "	18 300	31 700	3 361 624	2 270 779	18 000
240 " ～ 250 "	14 900	27 200	2 979 498	2 000 803	14 900
250 " ～ 260 "	15 250	25 500	3 016 981	2 127 358	15 250
260 " ～ 270 "	10 950	19 600	2 264 313	1 597 395	10 950
270 " ～ 280 "	10 200	18 850	2 183 036	1 493 195	10 200
280 " ～ 290 "	10 300	18 450	2 293 875	1 660 892	10 300
290 " ～ 300 "	10 100	17 900	2 440 860	1 769 427	10 100
300 " ～ 350 "	31 850	58 150	8 124 877	5 974 919	31 850
350 " ～ 400 "	18 800	35 500	5 036 307	3 777 821	18 700
400 " ～ 450 "	12 400	22 550	4 016 182	3 121 021	12 400
450 " ～ 500 "	8 300	14 650	2 830 121	2 283 156	8 300
500 " ～ 600 "	8 250	13 800	3 285 555	2 704 867	8 250
600 " ～ 700 "	5 500	10 800	2 521 212	2 161 263	5 500
700 " ～ 800 "	4 100	6 600	2 184 953	1 815 706	4 100
800 " ～ 900 "	3 250	4 250	2 293 994	1 965 069	3 250
900 " ～ 1000 "	2 200	4 350	1 508 545	1 278 183	2 200
1000 " ～ 1500 "	3 300	5 750	3 323 717	2 799 377	3 300
1500 " ～	4 000	8 150	8 035 317	7 489 542	4 000
不詳	36 450	69 600	5 438 423	3 248 264	28 200

算定状況（市町村） —退職世帯— <擬制世帯を除く>

医療給付費分					
所得割額のある世帯 の旧ただし書方式 による課税標準額	資産割額	資産割額のある世帯	資産割額のある世帯 の固定資産税額	被保険者均等割額	世帯別平等割額
千円	千円		千円	千円	千円
1 348 750 251	7 771 380	387 800	34 507 815	47 120 398	18 582 433
—	494 465	35 450	2 225 525	5 371 648	2 325 420
—	443 631	31 550	2 017 964	4 150 842	1 649 944
1 126 851	163 999	10 950	674 106	1 547 748	582 342
6 898 398	204 830	13 650	916 722	1 861 112	762 922
9 798 051	233 586	13 350	999 369	1 505 150	592 144
17 047 336	220 678	15 350	918 829	1 877 671	816 283
19 918 116	184 716	13 700	827 741	1 709 426	664 658
26 079 404	242 421	17 450	1 114 996	1 897 847	749 716
27 993 279	227 588	14 450	1 000 241	1 624 826	727 850
32 991 304	244 321	14 300	1 041 094	1 569 812	700 604
33 833 018	202 490	13 350	961 166	1 452 439	616 078
34 873 873	271 291	14 950	1 204 783	1 430 597	614 880
40 399 332	206 245	12 550	882 687	1 419 626	610 224
49 195 884	213 148	14 550	959 203	1 697 383	702 595
49 621 733	252 260	14 850	1 139 866	1 606 508	622 237
42 177 451	225 026	11 950	949 271	1 271 906	507 984
41 988 620	169 161	9 850	797 717	1 198 069	506 275
38 185 651	145 890	8 350	684 625	1 065 059	368 437
42 705 490	133 280	8 750	601 676	1 054 430	396 049
36 060 262	128 738	8 950	616 101	819 755	368 955
33 717 973	112 554	6 900	528 671	735 943	323 603
31 800 302	118 727	7 400	593 206	676 418	281 405
34 671 848	95 139	6 500	415 565	748 822	246 884
30 460 032	96 194	5 000	477 899	718 459	164 042
32 936 254	81 155	4 600	444 362	619 238	189 230
24 080 471	70 904	3 800	312 304	428 955	167 059
23 573 087	88 872	4 400	430 641	421 976	178 994
24 881 743	76 221	3 550	348 553	412 246	144 516
25 418 265	76 614	3 750	369 609	424 708	170 112
89 072 507	362 058	11 050	1 404 368	1 309 243	478 657
61 235 071	165 711	6 100	944 632	845 648	247 128
46 854 813	178 992	3 950	648 561	541 864	174 305
35 737 245	93 759	2 600	449 462	339 384	113 822
41 164 396	147 415	2 250	773 940	320 820	112 452
32 585 659	48 371	1 050	286 000	252 091	59 486
29 082 618	165 250	1 750	756 747	148 353	55 644
26 343 146	181 733	900	908 640	116 059	31 133
19 755 085	117 021	650	400 085	80 916	32 426
37 517 435	339 985	1 300	1 403 853	141 138	43 217
116 968 248	300 145	1 000	1 134 452	190 201	55 430
—	246 799	11 000	942 582	1 516 067	427 293

第2表－6 世帯の所得階級別、保険料（税）

所得階級別	後期高齢者支援金分						
	保険料(税) 算定額	所得割額	所得割額のある世帯	所得割額のある世帯 の旧ただし書方式による課税標準額	資産割額	資産割額のある世帯	被保険者 均等割額
	千円	千円		千円	千円		千円
総数	49 563 048	28 483 833	998 650	1 348 750 251	1 766 187	300 550	14 559 227
所得なし	2 377 307	6 759	300	－	111 812	28 750	1 636 202
～ 30万円未満	1 829 608	2 565	100	－	107 584	25 000	1 281 813
30万円以上～ 40 "	693 713	29 631	33 500	1 126 851	34 910	9 150	477 579
40 " ～ 50 "	945 956	146 596	58 100	6 898 398	46 391	10 750	558 102
50 " ～ 60 "	884 774	218 953	46 100	9 798 051	46 458	10 350	470 871
60 " ～ 70 "	1 212 332	366 707	56 000	17 047 336	52 640	11 900	581 371
70 " ～ 80 "	1 161 331	419 135	49 450	19 918 116	47 678	10 950	527 233
80 " ～ 90 "	1 394 838	547 698	52 600	26 079 404	59 995	13 950	590 185
90 " ～ 100 "	1 324 769	591 857	47 100	27 993 279	54 885	12 100	488 942
100 " ～ 110 "	1 398 404	676 029	47 600	32 991 304	56 058	11 050	486 154
110 " ～ 120 "	1 369 468	711 566	42 900	33 833 018	45 201	9 900	455 465
120 " ～ 130 "	1 388 469	713 039	39 600	34 873 873	75 917	12 000	444 096
130 " ～ 140 "	1 461 665	827 687	40 850	40 399 332	42 926	10 150	436 312
140 " ～ 150 "	1 766 356	1 022 618	46 000	49 195 884	48 553	10 750	518 422
150 " ～ 160 "	1 775 224	1 060 652	42 400	49 621 733	65 107	11 350	494 900
160 " ～ 170 "	1 468 725	878 215	33 500	42 177 451	50 585	9 050	406 978
170 " ～ 180 "	1 393 871	865 193	30 850	41 988 620	29 877	6 950	374 510
180 " ～ 190 "	1 189 073	758 571	26 150	38 185 651	32 492	6 650	305 963
190 " ～ 200 "	1 338 879	877 582	27 300	42 705 490	30 193	6 550	333 032
200 " ～ 210 "	1 114 339	736 396	22 000	36 060 262	29 078	7 000	254 340
210 " ～ 220 "	1 063 111	718 873	19 300	33 717 973	28 973	5 500	230 669
220 " ～ 230 "	961 620	660 582	17 200	31 800 302	25 629	6 150	203 293
230 " ～ 240 "	1 004 316	690 009	18 000	34 671 848	19 782	4 650	233 805
240 " ～ 250 "	916 833	619 983	14 900	30 460 032	29 691	3 800	225 476
250 " ～ 260 "	907 402	649 955	15 250	32 936 254	15 451	3 100	199 855
260 " ～ 270 "	678 966	479 955	10 950	24 080 471	16 122	2 850	141 408
270 " ～ 280 "	650 067	451 208	10 200	23 573 087	19 789	3 000	139 662
280 " ～ 290 "	691 638	515 869	10 300	24 881 743	13 132	2 600	126 107
290 " ～ 300 "	706 239	526 391	10 100	25 418 265	17 645	2 650	124 795
300 " ～ 350 "	2 407 953	1 798 206	31 850	89 072 507	80 800	8 550	412 189
350 " ～ 400 "	1 518 265	1 144 958	18 700	61 235 071	49 213	4 750	263 854
400 " ～ 450 "	1 200 026	950 804	12 400	46 854 813	36 396	3 100	167 478
450 " ～ 500 "	847 050	695 982	8 300	35 737 245	16 849	1 750	106 434
500 " ～ 600 "	989 886	817 554	8 250	41 164 396	41 401	1 950	100 091
600 " ～ 700 "	761 765	652 900	5 500	32 585 659	20 159	700	73 795
700 " ～ 800 "	644 953	539 761	4 100	29 082 618	45 410	1 200	47 930
800 " ～ 900 "	746 902	617 655	3 250	26 343 146	85 087	800	34 922
900 " ～ 1000 "	429 191	375 972	2 200	19 755 085	19 272	450	27 208
1000 " ～ 1500 "	895 879	806 972	3 300	37 517 435	35 457	1 000	42 150
1500 " ～	2 456 100	2 339 972	4 000	116 968 248	49 205	800	52 843
不詳	1 595 783	972 825	28 200	－	32 384	6 900	482 798

算定状況（市町村）　－退職世帯－　＜擬制世帯を除く＞（続き）

世帯別 平等割額	介護納付金分							
	保険料(税) 算定額	所得割額	所得割額の ある世帯	所得割額のある世帯 の旧ただし書方式に よる課税標準額	資産割額	資産割額の ある世帯	被保険者 均等割額	世帯別 平等割額
千円	千円	千円		千円	千円		千円	千円
4 753 802	48 020 094	24 568 724	974 350	1 320 732 664	1 333 511	279 550	17 183 461	4 934 405
622 534	2 853 844	554	150	－	98 332	27 750	2 003 298	751 661
437 647	2 172 104	－	－	－	88 474	23 650	1 543 190	540 439
151 592	839 444	24 976	33 000	1 113 363	26 938	8 300	596 337	191 193
194 868	1 059 556	127 967	57 100	6 781 123	36 610	10 100	678 346	216 633
148 492	956 835	193 981	44 850	9 557 266	33 393	9 200	560 913	168 549
211 614	1 274 965	333 525	55 200	16 838 489	41 400	11 400	687 095	212 945
167 284	1 226 879	366 719	48 450	19 526 270	34 675	10 350	641 464	184 021
196 961	1 406 132	469 261	51 200	25 429 710	51 412	13 350	692 854	192 606
189 086	1 324 268	508 056	46 050	27 340 360	41 500	11 200	593 579	181 133
180 163	1 429 543	612 569	46 750	32 420 376	44 119	10 200	600 698	172 158
157 236	1 338 866	608 202	41 950	33 057 913	41 657	10 000	538 654	150 354
155 419	1 291 347	584 107	38 450	33 796 279	54 835	10 800	499 938	152 472
154 739	1 406 938	703 908	39 000	38 576 719	35 789	9 000	510 023	157 218
176 763	1 630 835	837 643	43 650	46 655 899	36 613	9 850	598 210	158 369
154 565	1 682 787	924 553	40 600	47 413 227	53 245	10 600	555 016	149 973
132 947	1 444 811	811 323	33 150	41 716 652	39 466	8 250	471 172	122 850
124 292	1 330 617	751 407	30 150	41 075 577	22 692	6 750	437 437	119 082
92 048	1 130 066	653 270	25 500	37 190 151	31 170	6 750	347 072	98 554
98 072	1 224 876	740 234	26 350	41 259 510	20 107	5 950	374 331	90 205
94 526	1 036 493	628 769	21 400	35 041 988	22 540	6 500	295 410	89 775
84 596	963 551	596 434	18 900	32 995 137	21 405	5 250	269 321	76 391
72 116	917 326	588 584	17 050	31 507 164	21 224	5 650	238 360	69 157
60 721	909 097	563 652	17 800	34 271 989	15 834	4 300	279 049	50 563
41 683	856 256	546 858	14 400	29 396 846	19 830	3 750	245 249	44 319
42 141	865 075	570 354	14 800	31 966 989	12 049	2 150	240 612	42 061
41 481	620 483	409 336	10 900	23 966 554	9 979	2 550	163 109	38 060
39 409	586 033	385 183	9 800	22 607 228	13 966	2 800	157 446	29 439
36 530	617 712	433 862	10 200	24 633 464	8 275	1 850	141 511	34 064
37 408	670 654	460 484	10 000	25 154 138	15 643	2 350	161 831	32 695
116 759	2 211 275	1 559 947	31 100	86 937 322	58 003	8 050	489 684	103 642
60 240	1 400 258	1 004 616	18 700	61 225 385	35 392	4 150	306 515	53 736
45 349	1 038 965	786 046	12 300	46 475 967	27 497	2 700	190 186	35 236
27 785	757 676	592 543	8 000	34 467 517	17 122	1 800	121 294	26 717
30 840	884 873	707 533	8 250	41 164 396	28 289	1 550	124 903	24 148
14 911	613 201	511 034	5 350	31 658 352	8 235	700	79 886	14 046
11 852	510 490	429 491	3 800	26 929 431	16 858	850	56 381	7 760
9 239	724 334	622 218	3 250	26 343 146	49 360	800	45 585	7 172
6 738	417 137	361 162	2 200	19 755 085	17 691	450	31 645	6 640
11 300	841 935	757 067	3 300	37 517 435	22 564	900	51 012	11 291
14 080	2 103 302	2 000 184	4 000	116 968 248	29 791	700	60 626	12 701
107 776	1 449 255	801 114	27 300	－	29 540	6 300	504 220	114 381

第3表－1－1 世帯の所得階級別、世帯主の職業別世帯数 ―全世帯―

所得階級別	総数	農林水産業	その他の 自営業	被用者	その他	無職	不詳
総数	20 457 500	503 050	2 374 900	6 617 600	784 050	8 064 600	2 113 300
所得なし	5 296 400	72 550	193 450	762 750	145 750	3 579 800	542 100
～ 30万円未満	1 476 950	58 250	169 850	548 350	68 450	542 000	90 050
30万円以上～ 40 "	619 050	20 450	91 850	257 300	25 100	179 350	45 000
40 " ～ 50 "	509 700	15 050	66 900	216 700	19 950	162 850	28 250
50 " ～ 60 "	500 050	15 000	70 450	209 200	20 550	157 300	27 550
60 " ～ 70 "	481 800	14 900	63 400	183 850	18 400	172 900	28 350
70 " ～ 80 "	490 750	14 650	74 450	174 750	24 050	175 450	27 400
80 " ～ 90 "	486 450	12 900	70 250	179 900	17 800	179 850	25 750
90 " ～ 100 "	505 000	15 600	64 350	194 850	21 200	179 500	29 500
100 " ～ 110 "	579 050	12 350	69 600	248 200	22 050	195 400	31 450
110 " ～ 120 "	501 400	11 700	53 150	203 100	21 050	181 150	31 250
120 " ～ 130 "	519 150	11 400	61 650	199 100	18 100	200 250	28 650
130 " ～ 140 "	485 850	10 050	58 650	192 550	18 750	176 100	29 750
140 " ～ 150 "	476 650	11 200	52 400	173 000	18 050	194 050	27 950
150 " ～ 160 "	466 400	9 400	54 200	201 350	16 350	162 350	22 750
160 " ～ 170 "	421 200	10 650	52 900	161 750	20 350	153 500	22 050
170 " ～ 180 "	385 350	7 950	52 050	157 050	14 900	131 300	22 100
180 " ～ 190 "	341 600	7 100	45 250	139 350	15 950	113 700	20 250
190 " ～ 200 "	340 950	8 150	39 850	156 550	13 650	102 100	20 650
200 " ～ 210 "	291 750	7 650	42 400	130 050	11 000	85 250	15 400
210 " ～ 220 "	273 100	5 750	37 000	119 950	13 250	82 500	14 650
220 " ～ 230 "	245 450	5 150	41 500	108 850	9 650	65 850	14 450
230 " ～ 240 "	246 250	5 950	39 400	115 600	8 600	64 000	12 700
240 " ～ 250 "	206 900	5 200	32 800	98 200	8 200	49 550	12 950
250 " ～ 260 "	193 150	5 250	33 650	87 250	9 350	47 250	10 400
260 " ～ 270 "	172 600	5 000	29 650	78 400	7 450	44 250	7 850
270 " ～ 280 "	159 500	5 050	28 650	71 450	6 150	38 350	9 850
280 " ～ 290 "	157 300	5 100	30 450	71 250	6 200	36 150	8 150
290 " ～ 300 "	136 900	2 650	29 050	55 300	6 150	38 000	5 750
300 " ～ 350 "	553 050	18 900	106 850	240 950	25 750	127 800	32 800
350 " ～ 400 "	347 300	12 900	83 450	143 150	16 600	72 200	19 000
400 " ～ 450 "	241 800	10 650	59 950	103 400	12 550	42 150	13 100
450 " ～ 500 "	165 800	8 250	49 350	61 650	10 150	27 500	8 900
500 " ～ 600 "	211 000	12 800	55 850	84 800	11 700	33 900	11 950
600 " ～ 700 "	128 550	8 600	36 100	56 200	9 600	12 900	5 150
700 " ～ 800 "	86 850	6 500	27 400	32 600	5 400	9 750	5 200
800 " ～ 900 "	61 250	5 150	20 050	25 350	3 850	3 950	2 900
900 " ～1000 "	51 700	4 150	13 050	23 350	2 900	5 100	3 150
1000 " ～1500 "	109 650	7 800	34 150	42 050	11 300	8 400	5 950
1500 " ～	94 500	4 150	27 950	36 200	12 700	8 750	4 750
不詳	1 439 400	11 150	111 550	271 950	35 100	222 150	787 500

第3表－1－2 世帯の所得階級別、世帯主の職業別世帯数－全世帯－
(再掲) 2割軽減世帯

所得階級別	総数	農林水産業	その他の 自営業	被用者	その他	無職	不詳
総数	2 237 350	68 900	301 150	721 050	99 500	917 050	129 700
所得なし	173 400	7 700	11 900	8 600	8 600	125 000	11 600
～ 30万円未満	43 300	2 150	8 550	3 300	1 900	24 450	2 950
30万円以上～ 40 "	150 250	4 300	29 300	78 200	6 700	22 100	9 650
40 " ～ 50 "	189 750	5 000	34 200	99 150	6 550	34 250	10 600
50 " ～ 60 "	221 750	4 450	32 500	106 500	10 150	55 600	12 550
60 " ～ 70 "	242 850	6 900	35 100	99 000	10 750	77 600	13 500
70 " ～ 80 "	185 500	6 200	20 800	38 100	9 900	101 950	8 550
80 " ～ 90 "	199 900	6 600	24 300	49 100	9 150	101 550	9 200
90 " ～ 100 "	202 000	6 400	22 550	52 300	9 650	98 800	12 300
100 " ～ 110 "	187 350	4 450	16 800	44 750	8 100	103 550	9 700
110 " ～ 120 "	136 550	4 050	8 650	29 900	7 100	78 750	8 100
120 " ～ 130 "	70 350	2 400	10 300	23 300	1 950	27 100	5 300
130 " ～ 140 "	51 150	1 950	8 250	18 400	1 400	17 000	4 150
140 " ～ 150 "	32 750	1 300	5 550	6 900	1 200	15 050	2 750
150 " ～ 160 "	28 900	1 050	5 250	13 450	1 200	6 750	1 200
160 " ～ 170 "	21 850	850	5 100	9 550	800	4 600	950
170 " ～ 180 "	10 050	350	2 850	5 100	100	1 300	350
180 " ～ 190 "	8 300	200	2 000	3 600	350	1 800	350
190 " ～ 200 "	8 450	450	2 400	3 500	50	1 650	400
200 " ～ 210 "	4 750	100	1 250	2 200	－	1 000	200
210 " ～ 220 "	2 650	100	550	1 200	－	550	250
220 " ～ 230 "	2 200	350	200	1 450	50	150	－
230 " ～ 240 "	3 350	300	250	2 200	－	550	50
240 " ～ 250 "	900	100	50	600	－	150	－
250 " ～ 260 "	900	50	－	600	－	150	100
260 " ～ 270 "	150	100	－	－	－	－	50
270 " ～ 280 "	800	－	－	400	－	400	－
280 " ～ 290 "	300	－	－	200	－	100	－
290 " ～ 300 "	200	－	50	150	－	－	－
300 " ～ 350 "	1 250	50	100	300	－	650	150
350 " ～ 400 "	700	50	50	200	－	400	－
400 " ～ 450 "	－	－	－	－	－	－	－
450 " ～ 500 "	150	－	－	100	－	－	50
500 " ～ 600 "	－	－	－	－	－	－	－
600 " ～ 700 "	－	－	－	－	－	－	－
700 " ～ 800 "	－	－	－	－	－	－	－
800 " ～ 900 "	－	－	－	－	－	－	－
900 " ～ 1000 "	－	－	－	－	－	－	－
1000 " ～ 1500 "	－	－	－	－	－	－	－
1500 " ～	－	－	－	－	－	－	－
不詳	54 650	950	12 300	18 750	3 850	14 100	4 700

第3表－1－3 世帯の所得階級別、世帯主の職業別世帯数－全世帯－
(再掲) 5割軽減世帯

所得階級別	総数	農林水産業	その他の 自営業	被用者	その他	無職	不詳
総数	976 050	46 100	128 900	303 600	38 100	403 250	56 100
所得なし	108 600	7 550	10 000	12 400	4 750	67 750	6 150
～ 30万円未満	37 450	4 750	7 950	4 250	2 000	16 500	2 000
30万円以上～ 40 "	124 100	6 450	20 900	47 250	4 600	38 000	6 900
40 " ～ 50 "	163 500	6 450	20 400	68 400	7 050	52 950	8 250
50 " ～ 60 "	180 950	6 750	23 200	55 650	6 550	78 850	9 950
60 " ～ 70 "	124 000	4 250	10 150	27 600	4 400	70 900	6 700
70 " ～ 80 "	78 950	3 450	9 900	23 850	3 800	33 950	4 000
80 " ～ 90 "	37 950	1 350	5 600	12 200	850	14 850	3 100
90 " ～ 100 "	27 200	2 000	4 400	9 950	750	8 450	1 650
100 " ～ 110 "	22 000	1 250	2 900	8 750	200	7 100	1 800
110 " ～ 120 "	6 550	350	1 200	2 900	150	1 700	250
120 " ～ 130 "	7 450	250	1 150	3 250	200	2 050	550
130 " ～ 140 "	3 150	200	1 100	1 150	50	450	200
140 " ～ 150 "	2 000	-	300	950	-	500	250
150 " ～ 160 "	3 400	-	600	1 950	100	400	350
160 " ～ 170 "	400	150	50	50	-	50	100
170 " ～ 180 "	800	-	100	400	-	250	50
180 " ～ 190 "	450	-	100	250	-	100	-
190 " ～ 200 "	550	-	100	450	-	-	-
200 " ～ 210 "	250	-	50	150	-	50	-
210 " ～ 220 "	150	-	50	50	-	50	-
220 " ～ 230 "	-	-	-	-	-	-	-
230 " ～ 240 "	150	100	-	-	-	50	-
240 " ～ 250 "	50	-	-	-	-	-	50
250 " ～ 260 "	50	-	-	50	-	-	-
260 " ～ 270 "	200	-	-	50	150	-	-
270 " ～ 280 "	100	-	-	100	-	-	-
280 " ～ 290 "	-	-	-	-	-	-	-
290 " ～ 300 "	-	-	-	-	-	-	-
300 " ～ 350 "	900	-	250	650	-	-	-
350 " ～ 400 "	350	50	-	150	-	150	-
400 " ～ 450 "	-	-	-	-	-	-	-
450 " ～ 500 "	-	-	-	-	-	-	-
500 " ～ 600 "	100	-	-	-	-	100	-
600 " ～ 700 "	-	-	-	-	-	-	-
700 " ～ 800 "	-	-	-	-	-	-	-
800 " ～ 900 "	-	-	-	-	-	-	-
900 " ～ 1000 "	-	-	-	-	-	-	-
1000 " ～ 1500 "	100	-	-	100	-	-	-
1500 " ～	-	-	-	-	-	-	-
不詳	44 200	750	8 450	20 650	2 500	8 050	3 800

第3表－1－4 世帯の所得階級別、世帯主の職業別世帯数－全世帯－
(再掲) 7割軽減世帯

所得階級別	総数	農林水産業	その他の 自営業	被用者	その他	無職	不詳
総数	5 700 950	100 250	321 300	1 051 500	156 050	3 528 400	543 450
所得なし	3 996 050	44 650	132 600	450 550	84 600	2 865 800	417 850
～ 30万円未満	1 205 950	44 200	139 950	456 300	55 500	437 250	72 750
30万円以上～ 40 "	244 100	7 050	28 300	85 750	8 700	97 000	17 300
40 " ～ 50 "	77 650	1 650	2 600	7 500	3 650	57 750	4 500
50 " ～ 60 "	8 800	400	2 500	3 100	-	2 550	250
60 " ～ 70 "	3 500	100	650	1 800	-	750	200
70 " ～ 80 "	2 100	200	1 050	700	-	50	100
80 " ～ 90 "	2 450	50	150	1 100	200	450	500
90 " ～ 100 "	2 650	-	300	1 550	-	650	150
100 " ～ 110 "	4 250	-	950	2 250	-	700	350
110 " ～ 120 "	3 200	150	950	1 150	-	900	50
120 " ～ 130 "	1 800	100	150	550	150	750	100
130 " ～ 140 "	2 450	50	350	950	100	850	150
140 " ～ 150 "	1 050	50	250	400	-	300	50
150 " ～ 160 "	1 950	150	500	1 050	-	250	-
160 " ～ 170 "	1 600	-	100	1 050	-	350	100
170 " ～ 180 "	1 100	50	50	400	-	600	-
180 " ～ 190 "	1 300	-	100	650	100	150	300
190 " ～ 200 "	1 650	-	200	1 200	100	100	50
200 " ～ 210 "	1 250	150	400	200	-	450	50
210 " ～ 220 "	650	-	100	400	150	-	-
220 " ～ 230 "	1 200	-	-	500	-	200	500
230 " ～ 240 "	1 050	-	150	900	-	-	-
240 " ～ 250 "	750	-	150	100	-	500	-
250 " ～ 260 "	1 200	100	50	700	-	300	50
260 " ～ 270 "	250	-	-	250	-	-	-
270 " ～ 280 "	100	-	-	100	-	-	-
280 " ～ 290 "	1 000	100	-	800	-	100	-
290 " ～ 300 "	550	-	-	550	-	-	-
300 " ～ 350 "	1 450	50	250	700	-	300	150
350 " ～ 400 "	500	-	-	500	-	-	-
400 " ～ 450 "	700	-	-	700	-	-	-
450 " ～ 500 "	600	-	-	500	-	-	100
500 " ～ 600 "	150	-	-	-	-	100	50
600 " ～ 700 "	150	-	150	-	-	-	-
700 " ～ 800 "	-	-	-	-	-	-	-
800 " ～ 900 "	200	-	-	200	-	-	-
900 " ～ 1000 "	-	-	-	-	-	-	-
1000 " ～ 1500 "	-	-	-	-	-	-	-
1500 " ～	-	-	-	-	-	-	-
不詳	125 600	1 000	8 350	26 400	2 800	59 250	27 800

第3表－2 世帯の所得階級別、世帯主の職業別世帯数 ―一般世帯―

所得階級別	総数	農林水産業	その他の 自営業	被用者	その他	無職	不詳
総数	19 426 900	480 300	2 311 350	6 282 850	730 550	7 568 700	2 053 150
所得なし	5 242 900	72 300	197 350	771 950	145 800	3 518 600	536 900
～ 30万円未満	1 400 750	55 500	169 500	527 250	64 900	498 250	85 350
30万円以上～ 40 "	595 100	19 250	94 050	249 300	23 900	165 150	43 450
40 " ～ 50 "	471 400	14 300	67 250	207 050	17 850	139 200	25 750
50 " ～ 60 "	471 750	14 800	69 900	200 150	18 850	142 300	25 750
60 " ～ 70 "	443 350	14 250	62 200	172 400	16 650	151 050	26 800
70 " ～ 80 "	453 150	13 400	71 050	166 200	21 450	156 800	24 250
80 " ～ 90 "	446 900	11 700	68 050	167 250	16 300	158 900	24 700
90 " ～ 100 "	469 950	14 700	63 850	183 000	20 000	160 450	27 950
100 " ～ 110 "	540 200	11 850	66 850	236 700	20 450	175 950	28 400
110 " ～ 120 "	466 900	10 950	52 450	190 600	19 000	163 800	30 100
120 " ～ 130 "	483 450	10 450	59 300	184 800	16 950	185 550	26 400
130 " ～ 140 "	450 150	9 500	58 000	180 950	17 650	156 400	27 650
140 " ～ 150 "	435 550	10 450	50 550	158 100	16 300	174 200	25 950
150 " ～ 160 "	429 200	9 200	51 650	188 150	14 150	145 850	20 200
160 " ～ 170 "	392 550	9 950	50 900	151 350	18 450	141 200	20 700
170 " ～ 180 "	355 550	7 250	49 700	146 350	13 150	119 000	20 100
180 " ～ 190 "	314 550	6 250	42 750	129 250	14 950	103 350	18 000
190 " ～ 200 "	315 050	7 850	38 550	146 300	12 350	90 950	19 050
200 " ～ 210 "	270 250	7 400	40 650	119 050	10 800	78 200	14 150
210 " ～ 220 "	252 700	5 300	35 350	113 250	12 500	73 300	13 000
220 " ～ 230 "	225 500	4 550	39 000	99 750	8 300	59 750	14 150
230 " ～ 240 "	227 100	5 650	37 050	108 550	7 400	56 350	12 100
240 " ～ 250 "	190 800	5 000	31 350	90 500	6 900	44 700	12 350
250 " ～ 260 "	175 050	4 500	33 050	78 150	9 000	41 200	9 150
260 " ～ 270 "	156 350	4 300	28 500	71 550	5 800	38 700	7 500
270 " ～ 280 "	148 250	5 000	27 000	65 150	5 700	36 150	9 250
280 " ～ 290 "	144 450	5 000	27 900	65 500	5 750	32 700	7 600
290 " ～ 300 "	126 450	2 600	28 000	49 950	5 800	34 250	5 850
300 " ～ 350 "	512 400	17 000	101 550	226 400	23 600	114 200	29 650
350 " ～ 400 "	318 650	12 350	80 600	130 950	14 100	64 000	16 650
400 " ～ 450 "	225 950	10 100	57 050	97 050	11 300	37 900	12 550
450 " ～ 500 "	153 400	8 100	45 200	58 050	9 450	24 150	8 450
500 " ～ 600 "	199 900	12 650	54 500	80 500	10 950	30 350	10 950
600 " ～ 700 "	121 900	8 700	34 550	52 450	8 700	12 350	5 150
700 " ～ 800 "	81 750	6 400	25 800	30 850	5 050	8 350	5 300
800 " ～ 900 "	56 650	5 150	18 450	24 400	2 500	3 700	2 450
900 " ～ 1000 "	49 700	4 000	11 850	22 850	3 050	4 800	3 150
1000 " ～ 1500 "	103 750	7 450	32 600	40 300	10 050	7 400	5 950
1500 " ～	89 950	4 150	27 300	34 550	11 650	7 650	4 650
不詳	1 417 600	11 050	110 150	266 000	33 100	211 600	785 700

第3表－3 世帯の所得階級別、世帯主の職業別世帯数 ―退職世帯―

所得階級別	総数	農林水産業	その他の 自営業	被用者	その他	無職	不詳
総数	1 483 950	39 500	113 750	460 900	77 650	705 900	86 250
所得なし	220 100	6 600	11 300	34 500	7 350	147 450	12 900
～ 30万円未満	157 250	6 300	8 550	42 350	8 750	79 900	11 400
30万円以上～ 40 "	56 300	2 550	4 150	15 350	3 150	27 650	3 450
40 " ～ 50 "	65 100	1 950	2 500	15 900	3 450	37 750	3 550
50 " ～ 60 "	51 550	1 200	2 900	14 050	3 200	27 500	2 700
60 " ～ 70 "	62 000	1 450	2 600	17 550	3 400	33 900	3 100
70 " ～ 80 "	55 300	1 550	4 750	13 550	2 850	29 850	2 750
80 " ～ 90 "	60 500	2 100	5 250	18 400	2 400	30 000	2 350
90 " ～ 100 "	53 300	1 000	2 250	15 950	1 850	29 550	2 700
100 " ～ 110 "	52 850	750	4 000	17 250	2 800	24 100	3 950
110 " ～ 120 "	46 200	1 700	2 950	15 650	1 800	22 250	1 850
120 " ～ 130 "	44 000	1 150	2 700	17 750	1 850	18 100	2 450
130 " ～ 140 "	45 350	600	2 950	14 400	3 050	21 100	3 250
140 " ～ 150 "	47 900	1 200	2 150	16 850	2 000	22 950	2 750
150 " ～ 160 "	45 550	850	2 800	16 400	2 450	19 700	3 350
160 " ～ 170 "	34 650	500	3 100	12 550	2 200	14 550	1 750
170 " ～ 180 "	31 850	550	3 150	12 550	2 350	11 350	1 900
180 " ～ 190 "	28 750	1 000	2 500	11 750	750	10 700	2 050
190 " ～ 200 "	28 250	850	2 100	11 400	1 800	10 100	2 000
200 " ～ 210 "	22 850	300	1 600	11 650	750	7 300	1 250
210 " ～ 220 "	19 650	450	1 500	8 200	1 050	7 300	1 150
220 " ～ 230 "	18 350	250	2 350	8 450	1 250	5 200	850
230 " ～ 240 "	19 050	50	2 650	8 600	750	6 150	850
240 " ～ 250 "	15 750	400	1 350	8 150	550	4 250	1 050
250 " ～ 260 "	15 650	250	1 550	8 300	700	3 850	1 000
260 " ～ 270 "	11 850	400	650	5 500	900	4 150	250
270 " ～ 280 "	10 550	150	1 550	5 250	450	2 600	550
280 " ～ 290 "	10 950	200	1 050	5 300	500	3 250	650
290 " ～ 300 "	10 100	100	1 350	5 300	550	2 600	200
300 " ～ 350 "	32 600	1 200	4 950	13 500	1 550	9 200	2 200
350 " ～ 400 "	19 250	500	2 800	8 300	1 800	5 050	800
400 " ～ 450 "	12 500	250	2 700	5 850	1 050	2 300	350
450 " ～ 500 "	8 500	－	3 500	2 000	700	2 150	150
500 " ～ 600 "	8 400	100	2 000	3 550	800	1 350	600
600 " ～ 700 "	5 500	150	1 750	2 500	500	450	150
700 " ～ 800 "	4 200	－	1 750	1 100	450	800	100
800 " ～ 900 "	3 250	－	1 500	300	1 150	200	100
900 " ～ 1000 "	2 200	－	800	1 050	150	200	－
1000 " ～ 1500 "	3 350	350	450	550	1 250	750	－
1500 " ～	4 050	－	350	1 450	1 050	1 100	100
不詳	38 650	550	2 950	11 900	2 300	17 250	3 700

第3表－4－1 世帯の所得階級別、世帯主の職業別世帯数 ―全世帯―＜擬制世帯を除く＞

所得階級別	総数	農林水産業	その他の 自営業	被用者	その他	無職	不詳
総数	16 928 400	419 550	2 183 550	5 381 600	635 600	6 400 700	1 907 400
所得なし	3 687 350	28 850	120 350	438 150	72 650	2 574 700	452 650
～ 30万円未満	1 171 650	46 050	153 150	460 000	55 150	387 250	70 050
30万円以上～ 40 〃	496 000	17 100	80 650	213 700	19 450	128 350	36 750
40 〃 ～ 50 〃	428 150	13 200	63 200	179 400	16 650	131 000	24 700
50 〃 ～ 60 〃	415 800	13 000	66 100	168 150	16 350	128 950	23 250
60 〃 ～ 70 〃	404 750	14 100	59 750	149 150	16 350	142 050	23 350
70 〃 ～ 80 〃	416 650	13 450	70 700	137 600	19 900	150 950	24 050
80 〃 ～ 90 〃	420 600	12 250	66 700	143 600	15 950	159 650	22 450
90 〃 ～ 100 〃	434 750	14 600	60 950	157 000	18 350	158 350	25 500
100 〃 ～ 110 〃	492 150	11 100	65 400	197 500	18 600	171 950	27 600
110 〃 ～ 120 〃	433 950	11 050	50 050	162 300	18 950	164 300	27 300
120 〃 ～ 130 〃	449 350	9 900	58 600	156 750	16 600	182 100	25 400
130 〃 ～ 140 〃	424 000	8 750	54 850	154 400	17 350	161 700	26 950
140 〃 ～ 150 〃	426 450	10 700	50 650	144 950	16 150	179 000	25 000
150 〃 ～ 160 〃	413 250	8 900	50 450	168 750	14 600	149 050	21 500
160 〃 ～ 170 〃	376 700	10 150	49 750	137 850	18 350	140 450	20 150
170 〃 ～ 180 〃	346 900	7 200	49 850	132 300	14 050	123 100	20 400
180 〃 ～ 190 〃	303 450	6 550	42 750	117 800	15 300	103 150	17 900
190 〃 ～ 200 〃	306 650	7 550	38 200	134 600	13 050	94 350	18 900
200 〃 ～ 210 〃	260 050	6 750	40 400	112 800	10 400	75 950	13 750
210 〃 ～ 220 〃	248 400	5 400	36 200	106 000	13 000	74 300	13 500
220 〃 ～ 230 〃	224 500	4 750	40 100	97 300	8 150	60 200	14 000
230 〃 ～ 240 〃	226 300	5 800	37 600	104 900	8 050	58 600	11 350
240 〃 ～ 250 〃	189 500	4 850	32 000	87 900	8 150	44 450	12 150
250 〃 ～ 260 〃	180 350	5 100	32 350	81 600	8 650	43 500	9 150
260 〃 ～ 270 〃	158 350	4 400	29 050	70 200	7 150	40 200	7 350
270 〃 ～ 280 〃	146 950	4 950	27 850	64 150	5 600	35 300	9 100
280 〃 ～ 290 〃	142 750	4 550	29 700	63 200	6 100	31 450	7 750
290 〃 ～ 300 〃	129 800	2 500	28 700	51 800	5 900	35 400	5 500
300 〃 ～ 350 〃	510 000	18 500	102 950	218 150	22 750	117 750	29 900
350 〃 ～ 400 〃	325 650	11 900	81 000	133 450	15 400	65 650	18 250
400 〃 ～ 450 〃	223 650	10 400	57 750	95 300	11 900	36 050	12 250
450 〃 ～ 500 〃	152 700	7 600	46 950	57 600	9 550	22 650	8 350
500 〃 ～ 600 〃	196 650	12 250	54 650	79 350	10 600	28 950	10 850
600 〃 ～ 700 〃	117 850	8 600	33 700	51 700	8 350	10 550	4 950
700 〃 ～ 800 〃	79 400	6 450	25 950	29 900	4 450	7 600	5 050
800 〃 ～ 900 〃	57 200	4 850	19 200	23 400	3 450	3 400	2 900
900 〃 ～1000 〃	47 500	3 950	12 900	22 250	2 300	3 450	2 650
1000 〃 ～1500 〃	104 600	7 450	32 500	40 900	11 050	7 000	5 700
1500 〃 ～	88 900	4 150	26 900	34 100	11 850	7 300	4 600
不詳	1 268 800	9 950	103 050	201 700	29 000	160 600	764 500

第3表－4－2 世帯の所得階級別、世帯主の職業別世帯数 ―全世帯―＜擬制世帯を除く＞
(再掲) 2割軽減世帯

所得階級別	総数	農林水産業	その他の 自営業	被用者	その他	無職	不詳
総数	1 967 700	58 000	285 700	705 150	85 850	722 650	110 350
所得なし	9 600	550	3 100	1 250	100	3 300	1 300
～ 30万円未満	12 650	950	6 250	1 100	350	3 450	550
30万円以上～ 40 "	139 500	4 050	28 700	76 450	5 950	16 300	8 050
40 " ～ 50 "	184 150	4 700	33 850	98 700	6 000	30 700	10 200
50 " ～ 60 "	214 950	3 900	32 100	105 750	9 700	51 400	12 100
60 " ～ 70 "	233 050	6 800	34 800	98 650	10 350	69 850	12 600
70 " ～ 80 "	178 600	6 000	19 900	37 700	9 850	97 050	8 100
80 " ～ 90 "	194 300	6 550	23 900	48 700	8 650	97 750	8 750
90 " ～ 100 "	195 850	6 100	22 400	52 100	9 550	93 700	12 000
100 " ～ 110 "	182 900	4 450	16 750	44 650	8 000	99 600	9 450
110 " ～ 120 "	132 950	3 950	8 550	29 650	6 950	76 150	7 700
120 " ～ 130 "	67 800	2 200	10 250	23 100	1 850	25 100	5 300
130 " ～ 140 "	49 700	1 850	8 050	18 350	1 400	16 150	3 900
140 " ～ 150 "	31 500	1 200	5 550	6 900	900	14 350	2 600
150 " ～ 160 "	27 100	1 000	5 250	13 350	1 050	5 400	1 050
160 " ～ 170 "	20 700	800	5 050	9 450	800	3 650	950
170 " ～ 180 "	9 550	350	2 800	5 000	100	1 050	250
180 " ～ 190 "	7 300	100	1 900	3 600	350	1 200	150
190 " ～ 200 "	7 900	450	2 300	3 350	50	1 350	400
200 " ～ 210 "	4 250	100	1 200	2 200	－	650	100
210 " ～ 220 "	2 250	100	500	1 150	－	250	250
220 " ～ 230 "	2 050	350	200	1 300	50	150	－
230 " ～ 240 "	3 250	300	150	2 200	－	550	50
240 " ～ 250 "	850	100	50	600	－	100	－
250 " ～ 260 "	800	50	－	600	－	50	100
260 " ～ 270 "	100	100	－	－	－	－	－
270 " ～ 280 "	800	－	－	400	－	400	－
280 " ～ 290 "	300	－	－	200	－	100	－
290 " ～ 300 "	200	－	50	150	－	－	－
300 " ～ 350 "	1 250	50	100	300	－	650	150
350 " ～ 400 "	700	50	50	200	－	400	－
400 " ～ 450 "	－	－	－	－	－	－	－
450 " ～ 500 "	150	－	－	100	－	－	50
500 " ～ 600 "	－	－	－	－	－	－	－
600 " ～ 700 "	－	－	－	－	－	－	－
700 " ～ 800 "	－	－	－	－	－	－	－
800 " ～ 900 "	－	－	－	－	－	－	－
900 " ～ 1000 "	－	－	－	－	－	－	－
1000 " ～ 1500 "	－	－	－	－	－	－	－
1500 " ～	－	－	－	－	－	－	－
不詳	50 700	850	11 950	17 950	3 850	11 850	4 250

第3表－4－3 世帯の所得階級別、世帯主の職業別世帯数 ―全世帯―＜擬制世帯を除く＞
(再掲) 5割軽減世帯

所得階級別	総数	農林水産業	その他の 自営業	被用者	その他	無職	不詳
総数	784 550	34 400	115 150	286 050	29 950	273 950	45 050
所得なし	8 800	650	1 650	800	100	4 200	1 400
～ 30万円未満	14 100	2 550	5 600	2 150	500	2 500	800
30万円以上～ 40 "	105 450	5 350	20 300	46 650	4 150	23 700	5 300
40 " ～ 50 "	149 200	5 850	20 100	67 650	6 550	41 300	7 750
50 " ～ 60 "	169 650	6 450	22 350	54 650	6 350	71 100	8 750
60 " ～ 70 "	116 600	4 100	10 150	27 500	4 200	64 200	6 450
70 " ～ 80 "	73 400	3 300	9 850	23 750	3 550	29 250	3 700
80 " ～ 90 "	36 150	1 350	5 450	11 800	850	13 900	2 800
90 " ～ 100 "	25 750	2 000	4 350	9 950	750	7 200	1 500
100 " ～ 110 "	20 450	1 150	2 900	8 650	200	5 750	1 800
110 " ～ 120 "	6 150	350	1 050	2 750	150	1 600	250
120 " ～ 130 "	6 650	250	1 100	3 050	200	1 650	400
130 " ～ 140 "	2 950	200	1 100	1 150	50	300	150
140 " ～ 150 "	1 900	-	300	950	-	500	150
150 " ～ 160 "	3 350	-	600	1 950	100	400	300
160 " ～ 170 "	350	150	-	50	-	50	100
170 " ～ 180 "	550	-	100	300	-	100	50
180 " ～ 190 "	450	-	100	250	-	100	-
190 " ～ 200 "	450	-	-	450	-	-	-
200 " ～ 210 "	250	-	50	150	-	50	-
210 " ～ 220 "	100	-	50	50	-	-	-
220 " ～ 230 "	-	-	-	-	-	-	-
230 " ～ 240 "	150	100	-	-	-	50	-
240 " ～ 250 "	50	-	-	-	-	-	50
250 " ～ 260 "	50	-	-	50	-	-	-
260 " ～ 270 "	200	-	-	50	150	-	-
270 " ～ 280 "	100	-	-	100	-	-	-
280 " ～ 290 "	-	-	-	-	-	-	-
290 " ～ 300 "	-	-	-	-	-	-	-
300 " ～ 350 "	700	-	50	650	-	-	-
350 " ～ 400 "	350	50	-	150	-	150	-
400 " ～ 450 "	-	-	-	-	-	-	-
450 " ～ 500 "	-	-	-	-	-	-	-
500 " ～ 600 "	100	-	-	-	-	100	-
600 " ～ 700 "	-	-	-	-	-	-	-
700 " ～ 800 "	-	-	-	-	-	-	-
800 " ～ 900 "	-	-	-	-	-	-	-
900 " ～ 1000 "	-	-	-	-	-	-	-
1000 " ～ 1500 "	100	-	-	100	-	-	-
1500 " ～	-	-	-	-	-	-	-
不詳	40 050	550	7 950	20 300	2 100	5 800	3 350

第3表－4－4 世帯の所得階級別、世帯主の職業別世帯数 ―全世帯―＜擬制世帯を除く＞
(再掲) 7割軽減世帯

所得階級別	総数	農林水産業	その他の 自営業	被用者	その他	無職	不詳
総数	5 139 750	79 350	297 400	1 028 250	140 000	3 090 450	504 300
所得なし	3 545 850	27 150	113 600	432 950	70 750	2 514 400	387 000
～ 30万円未満	1 131 300	41 450	138 250	453 000	53 900	377 400	67 300
30万円以上～ 40 "	230 650	6 700	27 300	84 850	8 350	86 950	16 500
40 " ～ 50 "	75 550	1 650	2 500	7 350	3 650	56 000	4 400
50 " ～ 60 "	8 200	400	2 200	2 800	－	2 550	250
60 " ～ 70 "	3 200	100	550	1 800	－	550	200
70 " ～ 80 "	1 800	200	800	700	－	50	50
80 " ～ 90 "	2 200	50	150	1 100	100	300	500
90 " ～ 100 "	2 350	－	300	1 550	－	450	50
100 " ～ 110 "	4 050	－	950	2 250	－	500	350
110 " ～ 120 "	2 900	150	700	1 150	－	850	50
120 " ～ 130 "	1 250	100	－	550	－	600	－
130 " ～ 140 "	2 300	50	200	950	100	850	150
140 " ～ 150 "	800	50	100	400	－	200	50
150 " ～ 160 "	1 850	150	500	950	－	250	－
160 " ～ 170 "	1 450	－	－	1 000	－	350	100
170 " ～ 180 "	1 100	50	50	400	－	600	－
180 " ～ 190 "	1 250	－	100	600	100	150	300
190 " ～ 200 "	1 650	－	200	1 200	100	100	50
200 " ～ 210 "	800	100	400	200	－	50	50
210 " ～ 220 "	550	－	－	400	150	－	－
220 " ～ 230 "	1 100	－	－	400	－	200	500
230 " ～ 240 "	1 050	－	150	900	－	－	－
240 " ～ 250 "	600	－	－	100	－	500	－
250 " ～ 260 "	1 100	100	50	700	－	200	50
260 " ～ 270 "	250	－	－	250	－	－	－
270 " ～ 280 "	100	－	－	100	－	－	－
280 " ～ 290 "	1 000	100	－	800	－	100	－
290 " ～ 300 "	550	－	－	550	－	－	－
300 " ～ 350 "	1 350	50	250	700	－	200	150
350 " ～ 400 "	500	－	－	500	－	－	－
400 " ～ 450 "	700	－	－	700	－	－	－
450 " ～ 500 "	600	－	－	500	－	－	100
500 " ～ 600 "	150	－	－	－	－	100	50
600 " ～ 700 "	150	－	150	－	－	－	－
700 " ～ 800 "	－	－	－	－	－	－	－
800 " ～ 900 "	200	－	－	200	－	－	－
900 " ～ 1000 "	－	－	－	－	－	－	－
1000 " ～ 1500 "	－	－	－	－	－	－	－
1500 " ～	－	－	－	－	－	－	－
不詳	109 300	750	7 950	25 700	2 800	46 000	26 100

第3表－5 世帯の所得階級別、世帯主の職業別世帯数 ―一般世帯―＜擬制世帯を除く＞

所得階級別	総数	農林水産業	その他の 自営業	被用者	その他	無職	不詳
総数	15 966 550	398 000	2 122 600	5 071 500	584 450	5 938 650	1 851 350
所得なし	3 643 800	28 950	124 600	450 250	72 650	2 518 650	448 700
～ 30万円未満	1 102 000	43 450	153 200	440 300	51 800	347 850	65 400
30万円以上～ 40 "	474 950	16 050	82 950	206 450	18 550	115 550	35 400
40 " ～ 50 "	393 100	12 500	63 600	170 000	14 550	110 000	22 450
50 " ～ 60 "	390 150	12 900	65 550	159 700	14 850	115 600	21 550
60 " ～ 70 "	368 900	13 450	58 600	138 850	14 900	121 300	21 800
70 " ～ 80 "	381 550	12 200	67 450	129 750	17 300	133 650	21 200
80 " ～ 90 "	384 650	11 050	64 600	133 250	14 750	139 600	21 400
90 " ～ 100 "	403 050	13 700	60 550	146 600	17 150	140 800	24 250
100 " ～ 110 "	457 050	10 600	62 800	187 900	17 100	153 600	25 050
110 " ～ 120 "	401 650	10 300	49 350	150 750	17 150	147 950	26 150
120 " ～ 130 "	417 250	9 000	56 300	144 250	15 650	168 800	23 250
130 " ～ 140 "	391 100	8 200	54 400	143 200	16 300	144 150	24 850
140 " ～ 150 "	386 700	9 950	48 800	130 800	14 400	159 700	23 050
150 " ～ 160 "	378 600	8 700	48 000	156 950	12 400	133 500	19 050
160 " ～ 170 "	348 950	9 450	47 950	127 650	16 500	128 600	18 800
170 " ～ 180 "	317 600	6 600	47 500	121 950	12 300	110 800	18 450
180 " ～ 190 "	278 750	5 700	40 250	108 350	14 300	94 400	15 750
190 " ～ 200 "	282 000	7 250	36 900	125 050	11 750	83 700	17 350
200 " ～ 210 "	239 650	6 500	38 750	102 600	10 200	69 050	12 550
210 " ～ 220 "	228 500	4 950	34 550	99 350	12 250	65 550	11 850
220 " ～ 230 "	205 400	4 250	37 700	88 050	7 200	54 500	13 700
230 " ～ 240 "	207 550	5 500	35 250	98 000	6 900	51 150	10 750
240 " ～ 250 "	174 250	4 750	30 550	80 750	6 850	39 800	11 550
250 " ～ 260 "	162 700	4 350	31 750	72 800	8 300	37 600	7 900
260 " ～ 270 "	143 050	3 700	28 000	63 500	5 500	35 300	7 050
270 " ～ 280 "	136 050	4 900	26 200	58 150	5 150	33 150	8 500
280 " ～ 290 "	130 500	4 500	27 150	57 850	5 550	28 250	7 200
290 " ～ 300 "	119 500	2 450	27 650	46 550	5 550	31 700	5 600
300 " ～ 350 "	470 600	16 600	97 650	204 100	20 600	104 750	26 900
350 " ～ 400 "	297 650	11 350	78 300	121 350	13 000	57 750	15 900
400 " ～ 450 "	208 100	9 850	54 850	88 950	10 550	32 200	11 700
450 " ～ 500 "	140 800	7 450	42 900	54 350	8 850	19 350	7 900
500 " ～ 600 "	185 700	12 100	53 300	75 200	9 750	25 500	9 850
600 " ～ 700 "	111 150	8 700	32 150	47 950	7 550	9 850	4 950
700 " ～ 800 "	74 400	6 350	24 350	28 150	4 200	6 200	5 150
800 " ～ 900 "	52 500	4 850	17 500	22 450	2 100	3 150	2 450
900 " ～1000 "	45 500	3 800	11 700	21 750	2 450	3 150	2 650
1000 " ～1500 "	98 900	7 100	31 000	39 150	9 800	6 150	5 700
1500 " ～	84 500	4 150	26 350	32 500	10 800	6 200	4 500
不詳	1 247 800	9 850	101 650	196 000	27 000	150 150	763 150

第3表－6 世帯の所得階級別、世帯主の職業別世帯数－退職世帯－＜擬制世帯を除く＞

所得階級別	総数	農林水産業	その他の 自営業	被用者	その他	無職	不詳
総数	1 400 500	38 200	110 250	432 300	74 450	663 850	81 450
所得なし	203 700	6 250	10 350	30 600	6 850	138 400	11 250
～ 30万円未満	149 450	6 100	8 150	40 450	8 550	75 000	11 200
30万円以上～ 40 "	52 700	2 350	4 050	14 450	2 850	25 800	3 200
40 " ～ 50 "	60 900	1 900	2 450	15 150	3 450	34 700	3 250
50 " ～ 60 "	48 600	1 150	2 900	13 300	3 000	25 650	2 600
60 " ～ 70 "	59 000	1 450	2 550	16 300	3 100	32 550	3 050
70 " ～ 80 "	52 200	1 550	4 550	12 450	2 850	28 300	2 500
80 " ～ 90 "	56 650	2 100	5 150	16 050	2 100	28 950	2 300
90 " ～ 100 "	49 300	1 000	2 150	14 200	1 850	27 700	2 400
100 " ～ 110 "	48 400	700	3 850	15 050	2 600	22 750	3 450
110 " ～ 120 "	43 550	1 700	2 950	14 450	1 550	21 100	1 800
120 " ～ 130 "	40 100	1 100	2 650	15 850	1 650	16 500	2 350
130 " ～ 140 "	42 200	600	2 750	13 750	3 000	18 850	3 250
140 " ～ 150 "	46 000	1 200	2 150	15 900	2 000	22 000	2 750
150 " ～ 160 "	42 800	850	2 700	15 000	2 450	18 550	3 250
160 " ～ 170 "	33 650	500	2 750	12 350	2 150	14 200	1 700
170 " ～ 180 "	30 950	450	3 150	12 050	2 350	11 150	1 800
180 " ～ 190 "	26 150	950	2 500	10 900	750	9 100	1 950
190 " ～ 200 "	27 300	850	2 100	11 000	1 800	9 600	1 950
200 " ～ 210 "	22 000	300	1 500	11 150	650	7 150	1 250
210 " ～ 220 "	19 300	450	1 500	8 050	950	7 200	1 150
220 " ～ 230 "	17 200	150	2 250	8 250	850	4 850	850
230 " ～ 240 "	18 300	50	2 500	8 300	700	5 900	850
240 " ～ 250 "	14 900	300	1 350	7 550	550	4 100	1 050
250 " ～ 260 "	15 250	250	1 550	8 100	700	3 650	1 000
260 " ～ 270 "	10 950	400	550	5 350	900	3 500	250
270 " ～ 280 "	10 200	150	1 550	5 150	450	2 350	550
280 " ～ 290 "	10 300	200	1 050	4 900	500	3 000	650
290 " ～ 300 "	10 100	100	1 350	5 300	550	2 600	200
300 " ～ 350 "	31 850	1 200	4 950	13 250	1 550	8 850	2 050
350 " ～ 400 "	18 800	500	2 800	8 300	1 800	4 600	800
400 " ～ 450 "	12 400	250	2 700	5 850	1 050	2 200	350
450 " ～ 500 "	8 300	－	3 400	1 900	700	2 150	150
500 " ～ 600 "	8 250	100	2 000	3 400	800	1 350	600
600 " ～ 700 "	5 500	150	1 750	2 500	500	450	150
700 " ～ 800 "	4 100	－	1 650	1 100	450	800	100
800 " ～ 900 "	3 250	－	1 500	300	1 150	200	100
900 " ～ 1000 "	2 200	－	800	1 050	150	200	－
1000 " ～ 1500 "	3 300	350	400	550	1 250	750	－
1500 " ～	4 000	－	350	1 400	1 050	1 100	100
不詳	36 450	550	2 950	11 350	2 300	16 050	3 250

第4表－1－1 群別、世帯主の職業別、

群 別	世帯主の職業別	世帯数	所得のある 世帯	所得のない 世帯	所得不詳の 世帯	被保険者数	所得総額
						人	千円
計	総 数	20 457 500	13 721 700	5 296 400	1 439 400	35 478 350	26 925 454 556
	農 林 水 産 業	503 050	419 350	72 550	11 150	1 136 800	1 003 721 653
	その他の自営業	2 374 900	2 069 900	193 450	111 550	5 199 250	5 521 391 062
	被 用 者	6 617 600	5 582 900	762 750	271 950	11 765 000	10 911 800 847
	そ の 他	784 050	603 200	145 750	35 100	1 367 350	1 766 546 672
	無 職	8 064 600	4 262 650	3 579 800	222 150	12 620 150	6 267 571 287
	不 明	2 113 300	783 700	542 100	787 500	3 389 800	1 454 423 035
A群	総 数	2 160 300	1 515 700	564 500	80 100	3 947 600	2 656 800 049
	農 林 水 産 業	169 950	141 150	26 350	2 450	388 200	372 668 529
	その他の自営業	248 800	215 100	27 300	6 400	565 950	492 122 750
	被 用 者	584 550	489 850	78 050	16 650	1 085 800	839 094 961
	そ の 他	66 500	53 850	11 250	1 400	118 500	99 662 565
	無 職	781 350	431 500	334 500	15 350	1 246 500	550 947 567
	不 明	309 150	184 250	87 050	37 850	542 650	302 303 677
B群	総 数	7 149 800	4 950 300	1 799 800	399 700	12 803 600	9 359 486 118
	農 林 水 産 業	242 300	201 000	35 400	5 900	540 500	435 316 723
	その他の自営業	869 100	762 900	72 200	34 000	1 961 200	1 847 003 254
	被 用 者	2 262 000	1 912 200	268 100	81 700	4 161 200	3 650 603 466
	そ の 他	242 500	188 400	48 300	5 800	430 500	581 199 823
	無 職	2 922 600	1 620 400	1 222 300	79 900	4 672 100	2 342 809 663
	不 明	611 300	265 400	153 500	192 400	1 038 100	502 553 189
C群	総 数	3 057 000	2 042 100	772 500	242 400	5 344 950	3 976 269 609
	農 林 水 産 業	51 600	42 600	6 600	2 400	117 900	88 649 686
	その他の自営業	361 200	309 300	28 350	23 550	797 700	816 481 012
	被 用 者	983 250	826 050	106 800	50 400	1 775 400	1 572 808 112
	そ の 他	109 650	76 350	17 400	15 900	201 150	220 388 050
	無 職	1 309 650	702 150	567 000	40 500	2 076 150	1 085 358 695
	不 明	241 650	85 650	46 350	109 650	376 650	192 584 055
D群	総 数	2 437 200	1 591 200	654 000	192 000	4 183 400	3 049 869 507
	農 林 水 産 業	26 800	23 800	2 600	400	56 200	69 988 910
	その他の自営業	240 200	213 400	11 600	15 200	536 800	514 935 605
	被 用 者	793 800	664 400	91 000	38 400	1 399 800	1 291 089 563
	そ の 他	154 600	111 000	39 200	4 400	272 000	290 987 527
	無 職	1 026 600	516 200	473 200	37 200	1 599 000	795 108 482
	不 明	195 200	62 400	36 400	96 400	319 600	87 759 421
E群	総 数	5 653 200	3 622 400	1 505 600	525 200	9 198 800	7 883 029 273
	農 林 水 産 業	12 400	10 800	1 600	－	34 000	37 097 805
	その他の自営業	655 600	569 200	54 000	32 400	1 337 600	1 850 848 440
	被 用 者	1 994 000	1 690 400	218 800	84 800	3 342 800	3 558 204 745
	そ の 他	210 800	173 600	29 600	7 600	345 200	574 308 708
	無 職	2 024 400	992 400	982 800	49 200	3 026 400	1 493 346 880
	不 明	756 000	186 000	218 800	351 200	1 112 800	369 222 694

保険料（税）賦課状況 ー全世帯ー

旧ただし書 方式による 課税標準額	固定資産 税額	短期被保険者証等交付世帯数		保険料（税）賦課経過措置適用世帯数				
		短期被保 険者証	資格証明書	旧国保被保険 者合算軽減	平等割半額	旧国保被保険者 合算軽減かつ 平等割半額	被扶養者で あった者に対 する緩和措置	その他
千円	千円							
21 634 341 456	400 607 057	1 381 400	300 850	317 100	1 074 200	585 050	55 450	-
806 265 009	32 068 286	14 850	1 600	24 200	42 950	29 850	300	-
4 618 490 224	87 480 132	177 650	22 450	35 450	87 950	40 750	1 550	-
8 806 740 171	90 009 255	624 350	131 400	40 050	115 050	37 500	18 450	-
1 532 525 060	36 936 706	20 050	4 300	13 250	62 700	28 400	2 950	-
4 716 416 306	120 983 820	262 100	38 300	171 950	704 350	417 550	29 250	-
1 153 904 687	33 128 858	282 400	102 800	32 200	61 200	31 000	2 950	-
2 051 540 618	78 621 744	94 800	17 700	55 600	160 200	93 000	3 850	-
304 485 024	11 020 557	4 050	500	8 800	14 500	9 350	100	-
394 254 401	15 577 519	13 500	1 900	7 200	14 100	7 550	400	-
648 672 749	15 604 142	40 000	6 500	8 650	20 250	7 500	1 050	-
78 597 599	4 538 070	1 400	250	1 300	5 300	2 500	100	-
394 539 317	21 573 787	18 300	3 750	23 250	81 950	57 650	1 650	-
230 991 528	10 307 670	17 550	4 800	6 400	24 100	8 450	550	-
7 416 195 057	231 068 334	458 400	81 700	122 000	444 000	257 400	16 100	-
342 016 108	18 043 559	6 500	900	12 300	20 200	16 500	200	-
1 506 701 685	49 842 129	63 000	4 200	17 400	39 800	20 900	600	-
2 917 205 530	55 142 439	206 800	33 600	19 300	53 600	18 800	5 900	-
507 294 806	20 602 688	6 400	1 000	5 700	22 000	12 500	900	-
1 744 372 785	70 629 292	98 300	14 700	55 800	282 300	178 900	7 800	-
398 604 143	16 808 227	77 400	27 300	11 500	26 100	9 800	700	-
3 195 654 178	51 660 378	191 400	33 450	34 500	180 600	94 050	9 300	-
69 963 712	2 454 350	900	-	2 100	4 650	3 600	-	-
682 514 798	13 443 161	24 750	3 150	4 650	15 450	6 900	150	-
1 265 402 282	10 713 637	86 550	14 100	3 900	17 400	4 800	3 900	-
190 170 031	5 368 178	5 250	450	1 650	7 800	3 600	750	-
827 179 049	17 367 216	42 300	5 250	20 100	131 100	73 200	4 200	-
160 424 306	2 313 836	31 650	10 500	2 100	4 200	1 950	300	-
2 449 604 860	23 362 547	183 200	33 200	20 600	136 600	61 400	6 200	-
59 094 439	190 960	3 000	200	600	2 800	400	-	-
424 447 528	4 489 662	21 200	2 000	2 600	7 400	2 200	-	-
1 042 262 526	5 094 591	78 200	14 400	2 200	12 200	3 200	2 400	-
248 433 625	4 283 774	4 200	1 000	1 000	17 200	5 000	-	-
610 166 213	6 341 041	38 400	3 800	12 400	92 600	47 400	3 600	-
65 200 529	2 962 518	38 200	11 800	1 800	4 400	3 200	200	-
6 521 346 744	15 894 054	453 600	134 800	84 400	152 800	79 200	20 000	-
30 705 726	358 860	400	-	400	800	-	-	-
1 610 571 812	4 127 660	55 200	11 200	3 600	11 200	3 200	400	-
2 933 197 084	3 454 447	212 800	62 800	6 000	11 600	3 200	5 200	-
508 028 999	2 143 996	2 800	1 600	3 600	10 400	4 800	1 200	-
1 140 158 943	5 072 484	64 800	10 800	60 400	116 400	60 400	12 000	-
298 684 180	736 607	117 600	48 400	10 400	2 400	7 600	1 200	-

第4表－1－1 群別、世帯主の職業別、

群 別	世帯主の職業別	医療給付費分							保険料(税) 調定額
		保険料(税) 調定額	保険料(税) 軽減額	軽減世帯数	賦課限度額 を超える額	賦課限度額を 超える世帯数	減免等によ る額	減免 世帯数	
計	総 数	千円 2 246 309 070	千円 268 066 513	8 914 350	千円 262 265 510	491 850	千円 29 204 735	1 023 250	千円 654 124 151
	農 林 水 産 業	80 386 247	6 314 177	215 250	12 518 975	35 950	886 845	11 850	23 080 884
	その他の自営業	405 533 425	22 382 128	751 350	85 118 302	154 800	3 935 721	143 950	117 746 676
	被 用 者	868 203 999	62 915 054	2 076 150	80 872 717	185 750	15 120 405	435 400	253 828 620
	そ の 他	111 698 482	8 420 021	293 650	53 485 545	46 500	1 490 961	33 300	32 571 141
	無 職	611 628 840	144 453 439	4 848 700	19 296 846	42 050	6 979 251	361 750	179 092 998
	不 明	168 858 077	23 581 694	729 250	10 973 125	26 800	791 551	37 000	47 803 833
A群	総 数	236 831 384	30 996 886	1 051 000	15 217 569	47 550	2 450 777	34 550	70 058 089
	農 林 水 産 業	27 670 330	2 198 624	75 350	4 783 192	13 250	139 098	2 150	8 133 161
	その他の自営業	40 817 421	2 680 771	90 900	3 820 195	12 400	293 237	2 900	12 003 248
	被 用 者	72 546 334	5 921 581	199 950	3 320 249	11 900	1 270 415	11 900	21 465 753
	そ の 他	8 392 141	788 517	29 500	738 105	2 200	28 907	600	2 412 661
	無 職	57 637 261	15 014 965	509 450	839 404	3 350	575 268	12 250	17 057 988
	不 明	29 767 898	4 392 428	145 850	1 716 424	4 450	143 852	4 750	8 985 278
B群	総 数	799 470 066	91 869 117	3 120 200	72 052 854	160 500	5 868 469	126 200	228 734 319
	農 林 水 産 業	37 184 903	3 034 613	106 900	4 419 465	15 600	617 243	5 500	10 500 118
	その他の自営業	147 429 205	8 205 434	281 200	18 832 367	49 100	889 126	15 200	42 173 631
	被 用 者	297 018 249	21 184 630	700 700	22 817 581	57 900	2 305 133	44 100	85 047 855
	そ の 他	33 347 702	2 693 224	97 900	16 151 835	12 400	271 476	5 700	9 470 039
	無 職	231 696 248	50 582 096	1 728 200	5 494 142	16 500	1 709 036	50 900	66 671 316
	不 明	52 793 760	6 169 120	205 300	4 337 464	9 000	76 455	4 800	14 871 361
C群	総 数	343 806 050	38 647 920	1 278 150	33 449 469	69 600	4 010 003	100 500	100 041 346
	農 林 水 産 業	8 072 769	681 084	21 000	892 929	3 300	94 469	1 200	2 296 920
	その他の自営業	65 215 860	3 226 912	110 850	9 876 067	24 900	553 079	9 450	18 711 215
	被 用 者	129 167 075	9 310 851	304 500	10 846 660	24 750	1 660 562	30 000	37 554 103
	そ の 他	15 780 620	1 060 002	38 250	4 506 674	5 700	247 692	3 600	4 847 092
	無 職	105 865 481	22 687 835	745 650	5 448 388	7 800	1 151 410	43 800	30 933 779
	不 明	19 704 245	1 681 236	57 900	1 878 751	3 150	302 791	12 450	5 698 237
D群	総 数	264 637 231	33 964 427	1 083 800	29 613 765	55 800	1 838 769	159 200	75 048 782
	農 林 水 産 業	4 883 561	224 649	8 000	1 891 907	2 600	19 877	2 200	1 330 243
	その他の自営業	40 547 692	2 248 400	73 600	6 745 846	13 200	215 151	16 800	11 569 513
	被 用 者	105 026 546	7 700 866	251 800	10 537 535	22 800	786 437	56 600	29 965 964
	そ の 他	21 892 490	2 105 954	60 800	6 631 599	9 400	48 781	4 200	6 300 358
	無 職	76 196 249	19 768 290	635 800	2 881 470	6 400	720 541	77 200	21 639 096
	不 明	16 090 692	1 916 267	53 800	925 408	1 400	47 984	2 200	4 243 608
E群	総 数	601 564 340	72 588 164	2 381 200	111 931 852	158 400	15 036 717	602 800	180 241 614
	農 林 水 産 業	2 574 685	175 207	4 000	531 482	1 200	16 160	800	820 442
	その他の自営業	111 523 248	6 020 610	194 800	45 843 826	55 200	1 985 128	99 600	33 289 068
	被 用 者	264 445 796	18 797 126	619 200	33 350 693	68 400	9 097 858	292 800	79 794 945
	そ の 他	32 285 529	1 772 324	67 200	25 457 332	16 800	894 105	19 200	9 540 992
	無 職	140 233 601	36 400 254	1 229 600	4 633 442	8 000	2 822 996	177 600	42 790 819
	不 明	50 501 482	9 422 644	266 400	2 115 078	8 800	220 470	12 800	14 005 348

保険料（税）賦課状況 ー全世帯ー（続き）

後期高齢者支援金分					介護納付金分					
保険料(税) 軽減額	賦課限度額 を超える額	賦課限度額を 超える世帯数	減免等によ る額	減免 世帯数	保険料(税) 調定額	保険料(税) 軽減額	賦課限度額 を超える額	賦課限度額を 超える世帯数	減免等によ る額	減免 世帯数
千円	千円		千円		千円	千円	千円		千円	
77 570 518	87 818 103	615 050	8 825 425	996 150	283 459 177	35 022 659	40 386 692	345 800	3 528 689	437 650
1 880 924	4 057 616	43 350	235 100	11 850	12 224 145	927 953	1 838 728	23 200	140 979	7 750
6 512 245	28 667 389	189 050	1 217 991	139 900	65 873 029	3 425 731	12 257 344	115 000	628 666	82 950
18 218 954	28 235 699	237 700	4 579 636	426 200	119 178 043	8 362 084	14 314 427	141 900	1 894 830	208 650
2 487 056	16 734 750	55 000	432 150	33 300	12 187 969	1 122 414	7 896 298	27 250	155 227	15 800
41 688 651	6 651 700	59 850	2 110 699	347 900	51 839 877	17 916 061	2 512 046	22 300	603 964	106 550
6 782 688	3 470 948	30 100	249 849	37 000	22 156 113	3 268 416	1 567 849	16 150	105 021	15 950
9 301 860	5 496 402	60 250	841 045	34 150	31 734 192	4 124 163	1 839 321	27 750	425 331	19 100
691 850	1 599 459	16 150	43 009	2 150	4 338 731	327 262	447 114	7 100	26 180	1 600
812 507	1 392 402	16 500	111 813	2 850	6 794 358	442 800	613 271	8 750	60 943	2 000
1 771 154	1 202 208	14 100	424 043	11 850	10 117 395	822 804	414 899	7 050	227 319	6 950
231 248	283 368	2 650	9 972	600	929 239	100 288	68 943	800	7 464	400
4 461 604	305 130	4 500	198 825	11 950	5 515 892	1 840 992	95 451	1 750	81 725	5 800
1 333 496	713 834	6 350	53 383	4 750	4 038 577	590 016	199 644	2 300	21 701	2 350
26 272 803	22 722 476	194 600	1 692 942	126 100	99 459 727	12 104 383	9 342 809	106 400	762 404	58 100
869 477	1 446 765	18 700	155 132	5 500	5 462 883	463 030	625 935	9 900	105 431	4 300
2 353 650	5 957 235	58 500	271 745	15 100	23 851 116	1 249 505	3 026 989	36 000	155 754	9 600
6 025 145	8 054 728	72 800	669 048	44 100	39 791 372	2 779 869	3 490 426	40 100	301 299	19 800
811 619	4 084 156	13 400	71 845	5 700	3 555 509	372 865	1 106 665	6 700	33 060	2 400
14 444 464	1 939 441	21 100	503 020	50 900	19 845 497	6 308 457	641 599	9 100	160 190	20 300
1 768 448	1 240 151	10 100	22 152	4 800	6 953 350	930 658	451 195	4 600	6 672	1 700
11 192 342	11 418 068	96 600	1 062 209	96 300	42 385 458	4 991 504	5 834 489	55 650	433 754	38 850
190 982	329 218	3 900	25 229	1 200	1 151 214	86 601	112 601	2 400	5 477	450
941 575	3 435 413	32 850	137 236	7 950	10 527 265	490 196	2 015 021	20 250	75 989	4 950
2 711 941	3 652 180	36 000	441 020	29 250	17 574 558	1 230 369	1 981 357	22 350	185 486	12 900
338 411	1 584 383	7 950	73 734	3 600	1 902 791	143 833	513 462	4 350	24 667	1 200
6 543 021	1 732 462	11 850	293 268	41 850	8 677 412	2 815 112	915 123	4 650	105 900	13 050
466 412	684 411	4 050	91 723	12 450	2 552 220	225 393	296 926	1 650	36 235	6 300
9 357 246	9 211 645	66 800	574 568	159 200	31 861 798	4 189 246	5 060 591	37 600	165 276	61 600
63 294	445 546	2 200	6 573	2 200	769 674	33 524	482 372	2 200	2 205	1 000
609 351	2 100 786	15 200	70 764	16 800	6 421 923	335 318	1 207 520	8 800	27 381	7 600
2 148 391	3 503 848	30 400	241 314	56 600	14 275 643	969 503	1 796 978	17 200	71 647	24 200
587 841	2 085 094	10 600	14 376	4 200	2 153 865	235 137	850 435	5 000	7 260	2 600
5 422 985	861 939	6 800	228 484	77 200	6 094 159	2 359 505	507 783	3 200	52 699	25 400
525 384	214 432	1 600	13 056	2 200	2 146 535	256 259	215 502	1 200	4 085	800
21 446 268	38 969 512	196 800	4 654 662	580 400	78 018 002	9 613 364	18 309 482	118 400	1 741 922	260 000
65 321	236 628	2 400	5 157	800	501 644	17 536	170 707	1 600	1 687	400
1 795 162	15 781 554	66 000	626 433	97 200	18 278 368	907 912	5 394 544	41 200	308 601	58 800
5 562 324	11 822 734	84 400	2 804 210	284 400	37 419 076	2 559 539	6 630 766	55 200	1 109 079	144 800
517 936	8 697 748	20 400	262 223	19 200	3 646 566	270 290	5 356 794	10 400	82 776	9 200
10 816 578	1 812 727	15 600	887 103	166 000	11 706 917	4 591 995	352 089	3 600	203 451	42 000
2 688 948	618 120	8 000	69 536	12 800	6 465 432	1 266 091	404 582	6 400	36 328	4 800

第4表－1－2 群別、世帯主の職業別、

群 別	世帯主の職業別	世帯数	所得のある 世帯	所得のない 世帯	所得不詳の 世帯	被保険者数	所得総額
						人	千円
計	総 数	2 237 350	2 009 300	173 400	54 650	4 158 000	1 657 897 926
	農 林 水 産 業	68 900	60 250	7 700	950	143 000	51 968 730
	その他の自営業	301 150	276 950	11 900	12 300	639 900	220 530 041
	被 用 者	721 050	693 700	8 600	18 750	1 358 400	542 944 995
	そ の 他	99 500	87 050	8 600	3 850	169 400	69 466 366
	無 職	917 050	777 950	125 000	14 100	1 603 150	679 637 113
	不 明	129 700	113 400	11 600	4 700	244 150	93 350 682
A群	総 数	275 800	249 850	20 800	5 150	532 400	213 019 278
	農 林 水 産 業	23 200	20 400	2 550	250	47 350	17 134 130
	その他の自営業	33 850	31 500	1 600	750	75 700	26 970 538
	被 用 者	73 300	69 950	1 400	1 950	147 800	58 802 968
	そ の 他	10 250	9 350	750	150	17 450	7 686 399
	無 職	100 000	87 350	11 350	1 300	178 050	75 994 228
	不 明	35 200	31 300	3 150	750	66 050	26 431 016
B群	総 数	832 000	743 200	70 500	18 300	1 572 900	630 816 403
	農 林 水 産 業	35 600	31 000	4 200	400	72 300	27 213 988
	その他の自営業	115 800	106 900	5 600	3 300	246 000	87 207 727
	被 用 者	248 700	240 100	3 300	5 300	489 900	199 012 984
	そ の 他	32 200	28 000	3 400	800	56 000	22 879 248
	無 職	361 900	304 800	50 900	6 200	637 000	267 113 173
	不 明	37 800	32 400	3 100	2 300	71 700	27 389 285
C群	総 数	330 150	289 650	29 100	11 400	621 900	239 174 520
	農 林 水 産 業	6 300	5 250	750	300	15 750	5 060 880
	その他の自営業	47 700	42 750	2 100	2 850	103 800	33 360 637
	被 用 者	106 050	100 650	2 100	3 300	204 300	79 053 653
	そ の 他	11 850	9 300	1 050	1 500	20 550	6 887 558
	無 職	147 150	121 800	22 350	3 000	258 300	107 383 345
	不 明	11 100	9 900	750	450	19 200	7 428 448
D群	総 数	261 000	237 000	16 600	7 400	478 800	191 729 212
	農 林 水 産 業	3 000	2 800	200	－	5 600	2 025 386
	その他の自営業	30 600	27 800	1 000	1 800	69 200	21 825 803
	被 用 者	90 600	86 600	600	3 400	160 400	63 896 698
	そ の 他	16 800	14 800	1 800	200	29 400	12 109 251
	無 職	106 000	93 200	11 200	1 600	188 200	82 032 161
	不 明	14 000	11 800	1 800	400	26 000	9 839 913
E群	総 数	538 400	489 600	36 400	12 400	952 000	383 158 512
	農 林 水 産 業	800	800	－	－	2 000	534 346
	その他の自営業	73 200	68 000	1 600	3 600	145 200	51 165 336
	被 用 者	202 400	196 400	1 200	4 800	356 000	142 178 692
	そ の 他	28 400	25 600	1 600	1 200	46 000	19 903 910
	無 職	202 000	170 800	29 200	2 000	341 600	147 114 207
	不 明	31 600	28 000	2 800	800	61 200	22 262 021

保険料（税）賦課状況 ー全世帯ー

（再掲） 2割軽減世帯

旧ただし書 方式による 課税標準額	固定資産 税額	短期被保険者証等交付世帯数		保険料（税）賦課経過措置適用世帯数				
		短期被保 険者証	資格証明書	旧国保被保険 者合算軽減	平等割半額	旧国保被保険者 合算軽減かつ 平等割半額	被扶養者で あった者に対 する緩和措置	その他
千円	千円							
925 095 859	34 707 319	145 250	20 350	117 000	33 400	186 750	1 450	-
28 237 644	2 851 161	1 750	50	9 300	2 550	9 350	-	-
118 048 002	6 310 940	29 550	4 100	15 500	2 100	14 200	100	-
290 732 112	6 641 094	77 600	13 550	15 750	2 550	14 150	300	-
37 936 435	1 817 202	2 650	500	4 500	2 850	10 000	-	-
397 446 758	14 384 057	26 750	1 050	59 950	20 850	129 450	1 000	-
52 694 908	2 702 865	6 950	1 100	12 000	2 500	9 600	50	-
119 789 441	8 697 573	12 250	1 850	20 600	8 150	28 250	100	-
9 083 292	1 153 811	550	50	3 400	1 350	2 900	-	-
14 905 659	1 250 526	2 700	500	2 800	650	2 300	-	-
32 777 612	1 652 930	5 750	950	3 650	350	2 800	50	-
4 236 061	431 569	50	-	400	350	900	-	-
43 837 755	3 058 304	2 000	150	7 600	3 850	15 850	-	-
14 949 062	1 150 433	1 200	200	2 750	1 600	3 500	50	-
356 358 381	19 633 181	50 900	6 800	47 800	13 700	90 600	300	-
15 319 154	1 573 605	1 000	-	4 600	900	5 500	-	-
47 021 035	3 801 736	10 000	1 000	9 000	1 000	8 200	100	-
110 443 776	3 871 399	26 300	4 900	8 800	600	7 700	100	-
12 529 417	1 173 128	1 000	100	2 300	700	4 400	-	-
155 486 191	8 227 705	10 800	500	20 200	9 900	60 400	100	-
15 558 809	985 608	1 800	300	2 900	600	4 400	-	-
134 017 207	3 285 953	21 300	1 500	12 600	4 950	31 500	450	-
2 536 042	103 365	-	-	900	300	750	-	-
18 374 720	705 880	4 650	600	2 100	450	2 700	-	-
42 806 847	564 121	10 950	900	1 500	600	1 650	150	-
3 297 897	98 325	600	-	-	-	1 500	-	-
62 882 223	1 748 069	4 950	-	7 350	3 300	24 600	300	-
4 119 479	66 194	150	-	750	300	300	-	-
105 922 585	2 077 085	20 000	1 800	8 000	3 400	17 200	200	-
1 020 810	20 380	200	-	-	-	200	-	-
11 360 921	318 538	3 800	-	800	-	600	-	-
32 682 405	423 640	12 200	1 200	1 000	200	1 600	-	-
6 841 150	38 820	600	-	200	1 800	1 200	-	-
48 460 090	805 607	2 200	-	4 800	1 400	12 200	200	-
5 557 209	470 100	1 000	600	1 200	-	1 400	-	-
209 008 244	1 013 527	40 800	8 400	28 000	3 200	19 200	400	-
278 346	-	-	-	400	-	-	-	-
26 385 667	234 260	8 400	2 000	800	-	400	-	-
72 021 472	129 004	22 400	5 600	800	800	400	-	-
11 031 910	75 360	400	400	1 600	-	2 000	-	-
86 780 499	544 372	6 800	400	20 000	2 400	16 400	400	-
12 510 349	30 530	2 800	-	4 400	-	-	-	-

第4表－1－2 群別、世帯主の職業別、

群 別	世帯主の職業別	医療給付費分							保険料(税) 調定額
		保険料(税) 調定額	保険料(税) 軽減額	軽減世帯数	賦課限度額 を超える額	賦課限度額を 超える世帯数	減免等によ る額	減免 世帯数	
計	総 数	千円 179 024 083	千円 27 787 501	2 237 350	千円 47	50	千円 3 564 150	170 000	千円 52 105 565
	農 林 水 産 業	6 233 717	902 692	68 900	－	－	92 391	1 800	1 859 941
	その他の自営業	25 772 355	4 152 920	301 150	－	－	597 489	29 300	7 492 058
	被 用 者	56 858 246	9 143 344	721 050	－	－	1 602 493	68 900	16 397 360
	そ の 他	7 940 407	1 199 407	99 500	－	－	123 561	5 900	2 357 683
	無 職	71 590 638	10 821 968	917 050	－	－	1 072 454	59 450	20 916 950
	不 明	10 628 720	1 567 169	129 700	47	50	75 762	4 650	3 081 573
A群	総 数	24 048 075	3 415 315	275 800	47	50	206 183	4 050	7 286 317
	農 林 水 産 業	2 110 106	289 768	23 200	－	－	12 456	300	647 220
	その他の自営業	3 204 455	462 795	33 850	－	－	21 347	400	961 457
	被 用 者	6 445 984	953 762	73 300	－	－	112 641	1 550	1 944 624
	そ の 他	857 322	117 522	10 250	－	－	6 119	150	252 446
	無 職	8 397 674	1 164 713	100 000	－	－	43 419	850	2 528 748
	不 明	3 032 533	426 754	35 200	47	50	10 201	800	951 824
B群	総 数	70 163 474	10 285 180	832 000	－	－	724 444	19 400	20 082 668
	農 林 水 産 業	3 193 666	456 811	35 600	－	－	54 698	800	948 444
	その他の自営業	10 366 947	1 560 779	115 800	－	－	139 117	3 800	2 969 403
	被 用 者	21 345 366	3 200 110	248 700	－	－	280 681	7 900	6 025 604
	そ の 他	2 655 955	377 977	32 200	－	－	32 888	800	780 915
	無 職	29 460 868	4 238 966	361 900	－	－	211 803	5 900	8 418 581
	不 明	3 140 672	450 537	37 800	－	－	5 257	200	939 721
C群	総 数	27 202 079	4 126 070	330 150	－	－	472 734	17 550	7 934 243
	農 林 水 産 業	618 163	99 612	6 300	－	－	20 837	300	178 391
	その他の自営業	4 380 443	680 876	47 700	－	－	67 915	2 700	1 246 641
	被 用 者	8 604 105	1 349 109	106 050	－	－	204 286	5 250	2 507 904
	そ の 他	854 119	134 529	11 850	－	－	22 784	750	278 121
	無 職	12 002 693	1 738 771	147 150	－	－	131 589	6 900	3 511 061
	不 明	742 555	123 172	11 100	－	－	25 324	1 650	212 125
D群	総 数	21 282 281	3 308 834	261 000	－	－	347 259	31 800	5 911 232
	農 林 水 産 業	253 222	43 621	3 000	－	－	4 401	400	68 183
	その他の自営業	2 690 398	447 053	30 600	－	－	54 481	4 400	761 000
	被 用 者	7 070 790	1 124 776	90 600	－	－	132 001	11 400	1 924 313
	そ の 他	1 370 378	216 102	16 800	－	－	11 725	1 000	393 588
	無 職	8 575 949	1 281 413	106 000	－	－	140 468	14 200	2 424 905
	不 明	1 321 545	195 870	14 000	－	－	4 183	400	339 243
E群	総 数	36 328 174	6 652 101	538 400	－	－	1 813 530	97 200	10 891 105
	農 林 水 産 業	58 560	12 880	800	－	－	－	－	17 704
	その他の自営業	5 130 112	1 001 416	73 200	－	－	314 628	18 000	1 553 557
	被 用 者	13 392 001	2 515 586	202 400	－	－	872 884	42 800	3 994 916
	そ の 他	2 202 632	353 277	28 400	－	－	50 046	3 200	652 613
	無 職	13 153 454	2 398 104	202 000	－	－	545 176	31 600	4 033 655
	不 明	2 391 414	370 837	31 600	－	－	30 798	1 600	638 661

保険料（税）賦課状況 ー全世帯ー（続き）

（再掲） 2割軽減世帯

後期高齢者支援金分					介護納付金分					
保険料（税） 軽減額	賦課限度額 を超える額	賦課限度額を 超える世帯数	減免等によ る額	減免 世帯数	保険料（税） 調定額	保険料（税） 軽減額	賦課限度額 を超える額	賦課限度額を 超える世帯数	減免等によ る額	減免 世帯数
千円	千円		千円		千円	千円	千円		千円	
8 073 060	5 803	450	1 075 214	165 100	20 644 396	3 581 086	1 175	100	383 857	72 550
267 726	-	-	24 238	1 800	796 941	130 332	-	-	14 839	1 500
1 208 897	3 986	200	175 766	27 600	4 025 857	670 808	-	-	100 916	15 650
2 629 417	-	-	489 028	66 700	7 981 034	1 330 853	-	-	182 646	36 400
355 436	-	-	35 871	5 900	834 106	149 061	-	-	11 116	2 400
3 161 214	469	100	324 696	58 450	5 763 379	1 092 439	1 175	100	64 064	14 350
450 370	1 348	150	25 614	4 650	1 243 079	207 592	-	-	10 277	2 250
1 027 889	716	50	72 828	3 900	2 808 332	460 145	-	-	34 936	2 250
89 164	-	-	3 741	300	294 306	46 373	-	-	3 096	300
139 181	-	-	7 587	350	510 063	77 954	-	-	4 027	250
284 386	-	-	40 109	1 500	869 930	139 787	-	-	20 228	1 000
34 478	-	-	1 982	150	93 012	15 234	-	-	665	100
349 642	-	-	14 635	800	684 859	122 832	-	-	5 265	350
131 040	716	50	4 774	800	356 164	57 965	-	-	1 654	250
2 944 353	5 087	400	209 172	19 400	7 964 952	1 320 983	1 175	100	87 198	10 700
134 534	-	-	14 587	800	383 712	62 043	-	-	7 155	500
449 241	3 986	200	40 377	3 800	1 602 221	250 175	-	-	26 503	2 800
901 471	-	-	83 291	7 900	2 990 299	473 536	-	-	29 123	4 500
113 257	-	-	8 499	800	304 571	50 546	-	-	6 407	500
1 212 009	469	100	60 731	5 900	2 283 872	418 046	1 175	100	17 100	2 300
133 841	632	100	1 688	200	400 278	66 637	-	-	911	100
1 208 217	-	-	118 207	16 800	3 067 261	522 324	-	-	49 476	7 800
28 217	-	-	4 631	300	73 019	12 996	-	-	3 691	300
196 230	-	-	12 268	2 250	661 230	105 984	-	-	11 724	1 800
394 440	-	-	52 417	5 100	1 190 327	190 677	-	-	19 471	2 700
42 248	-	-	6 016	750	106 339	18 597	-	-	-	-
512 268	-	-	34 778	6 750	938 330	175 311	-	-	11 271	2 100
34 813	-	-	8 097	1 650	98 016	18 759	-	-	3 320	900
912 840	-	-	104 973	31 800	2 316 695	396 642	-	-	22 384	9 000
11 846	-	-	1 279	400	38 032	6 952	-	-	897	400
125 727	-	-	17 006	4 400	408 675	67 022	-	-	4 651	1 600
304 456	-	-	38 995	11 400	977 134	156 216	-	-	11 867	4 600
61 630	-	-	3 374	1 000	137 753	26 137	-	-	1 365	600
357 458	-	-	43 111	14 200	623 837	117 176	-	-	3 352	1 600
51 723	-	-	1 209	400	131 264	23 140	-	-	250	200
1 979 761	-	-	570 034	93 200	4 487 156	880 992	-	-	189 864	42 800
3 964	-	-	-	-	7 872	1 968	-	-	-	-
298 518	-	-	98 528	16 800	843 669	169 673	-	-	54 012	9 200
744 664	-	-	274 216	40 800	1 953 344	370 638	-	-	101 956	23 600
103 824	-	-	16 001	3 200	192 431	38 549	-	-	2 678	1 200
729 838	-	-	171 442	30 800	1 232 482	259 074	-	-	27 076	8 000
98 954	-	-	9 847	1 600	257 358	41 092	-	-	4 142	800

第4表－1－3 群別、世帯主の職業別、

群 別	世帯主の職業別	世帯数	所得のある 世帯	所得のない 世帯	所得不詳の 世帯	被保険者数	所得総額
						人	千円
計	総 数	976 050	823 250	108 600	44 200	2 424 800	484 659 954
	農 林 水 産 業	46 100	37 800	7 550	750	105 400	20 962 257
	その他の自営業	128 900	110 450	10 000	8 450	368 800	64 047 361
	被 用 者	303 600	270 550	12 400	20 650	883 550	163 638 243
	そ の 他	38 100	30 850	4 750	2 500	84 800	17 050 797
	無 職	403 250	327 450	67 750	8 050	839 200	191 133 742
	不 明	56 100	46 150	6 150	3 800	143 050	27 827 553
A群	総 数	136 600	116 100	16 800	3 700	330 250	69 194 625
	農 林 水 産 業	15 650	12 650	2 600	400	35 750	7 012 904
	その他の自営業	15 850	13 700	1 700	450	45 350	8 551 281
	被 用 者	29 800	27 200	1 550	1 050	84 850	16 803 281
	そ の 他	4 400	3 800	450	150	10 700	2 185 343
	無 職	52 500	43 000	8 650	850	108 150	24 964 469
	不 明	18 400	15 750	1 850	800	45 450	9 677 348
B群	総 数	375 500	319 900	41 400	14 200	926 900	188 969 603
	農 林 水 産 業	22 700	19 200	3 300	200	48 700	10 482 931
	その他の自営業	50 700	44 700	3 200	2 800	143 700	25 525 430
	被 用 者	111 200	101 500	5 000	4 700	323 800	62 684 839
	そ の 他	14 400	11 000	3 000	400	32 400	6 126 800
	無 職	156 000	126 400	25 200	4 400	328 000	74 193 554
	不 明	20 500	17 100	1 700	1 700	50 300	9 956 050
C群	総 数	138 150	113 850	14 400	9 900	354 450	68 718 846
	農 林 水 産 業	4 950	3 750	1 050	150	12 750	2 311 440
	その他の自営業	16 950	13 050	1 500	2 400	48 150	8 096 428
	被 用 者	48 600	42 450	1 650	4 500	146 700	25 851 734
	そ の 他	5 700	4 050	300	1 350	13 500	2 505 948
	無 職	58 950	47 850	9 900	1 200	125 850	28 273 878
	不 明	3 000	2 700	-	300	7 500	1 679 418
D群	総 数	117 800	97 000	11 600	9 200	296 000	54 840 317
	農 林 水 産 業	1 600	1 400	200	-	3 400	496 167
	その他の自営業	16 600	13 800	1 200	1 600	48 800	7 306 902
	被 用 者	39 600	32 200	1 800	5 600	115 400	19 042 684
	そ の 他	6 400	5 200	1 000	200	13 800	2 701 593
	無 職	49 000	41 000	6 800	1 200	100 400	23 168 672
	不 明	4 600	3 400	600	600	14 200	2 124 299
E群	総 数	208 000	176 400	24 400	7 200	517 200	102 936 564
	農 林 水 産 業	1 200	800	400	-	4 800	658 817
	その他の自営業	28 800	25 200	2 400	1 200	82 800	14 567 320
	被 用 者	74 400	67 200	2 400	4 800	212 800	39 255 706
	そ の 他	7 200	6 800	-	400	14 400	3 531 113
	無 職	86 800	69 200	17 200	400	176 800	40 533 169
	不 明	9 600	7 200	2 000	400	25 600	4 390 438

保険料（税）賦課状況 ー全世帯ー

（再掲） 5割軽減世帯

旧ただし書 方式による 課税標準額	固定資産 税額	短期被保険者証等交付世帯数		保険料（税）賦課経過措置適用世帯数				
		短期被保 険者証	資格証明書	旧国保被保険 者合算軽減	平等割半額	旧国保被保険者 合算軽減かつ 平等割半額	被扶養者で あった者に対 する緩和措置	その他
千円	千円							
193 460 636	15 993 923	76 700	6 200	89 300	26 700	99 200	1 250	-
7 838 866	1 897 222	1 550	250	7 600	2 400	8 150	-	-
25 527 952	2 788 959	13 400	950	10 450	2 050	9 350	-	-
66 780 260	3 053 408	40 950	3 200	14 100	2 000	8 800	100	-
6 228 803	968 445	1 050	300	5 100	1 100	5 400	-	-
75 573 803	6 215 558	16 950	1 100	45 400	16 950	64 350	1 150	-
11 510 952	1 070 332	2 800	400	6 650	2 200	3 150	-	-
27 944 314	4 153 423	7 050	650	15 600	6 650	15 600	100	-
2 594 622	762 092	350	50	2 800	700	2 200	-	-
3 686 731	721 584	1 300	150	1 800	500	1 600	-	-
6 874 600	654 921	3 150	200	2 550	550	1 450	-	-
762 287	151 541	50	-	350	100	450	-	-
9 947 903	1 345 786	1 300	100	5 800	3 400	8 500	100	-
4 078 171	517 498	900	150	2 300	1 400	1 400	-	-
75 924 599	8 953 026	29 800	2 900	34 100	13 600	40 500	200	-
3 897 665	938 441	700	200	3 800	1 100	4 900	-	-
9 964 333	1 538 112	5 400	200	5 400	1 100	4 000	-	-
26 491 666	1 821 844	14 900	1 700	5 700	1 100	3 700	100	-
2 263 147	506 694	700	100	1 700	1 000	2 000	-	-
29 341 080	3 717 632	7 200	600	15 400	8 500	24 900	100	-
3 966 708	430 303	900	100	2 100	800	1 000	-	-
27 947 076	1 509 053	13 050	450	11 400	2 250	15 300	150	-
1 015 964	134 129	300	-	600	-	1 050	-	-
3 201 810	319 443	2 100	-	1 050	450	1 350	-	-
10 543 112	287 736	6 900	300	1 650	150	1 650	-	-
1 050 707	26 990	300	-	1 050	-	750	-	-
11 413 609	674 005	3 450	-	6 600	1 650	10 350	150	-
721 873	66 750	-	150	450	-	150	-	-
20 925 093	898 326	11 600	600	7 000	2 200	12 600	-	-
67 799	-	200	-	400	200	-	-	-
2 736 249	79 900	1 000	200	600	-	1 200	-	-
7 610 749	119 828	8 000	200	1 000	200	800	-	-
923 560	283 220	-	200	400	-	1 400	-	-
8 706 795	359 599	2 200	-	4 000	1 800	9 000	-	-
879 940	55 780	200	-	600	-	200	-	-
40 719 555	480 096	15 200	1 600	21 200	2 000	15 200	800	-
262 817	62 560	-	-	-	400	-	-	-
5 938 829	129 920	3 600	400	1 600	-	1 200	-	-
15 260 132	169 080	8 000	800	3 200	-	1 200	-	-
1 229 102	-	-	-	1 600	-	800	-	-
16 164 416	118 536	2 800	400	13 600	1 600	11 600	800	-
1 864 259	-	800	-	1 200	-	400	-	-

第4表－1－3 群別、世帯主の職業別、

群 別	世帯主の職業別	医療給付費分							保険料(税) 調定額
		保険料(税) 調定額	保険料(税) 軽減額	軽減世帯数	賦課限度額 を超える額	賦課限度額を 超える世帯数	減免等によ る額	減免 世帯数	
計	総 数	千円 53 383 262	千円 36 709 022	976 050	千円 33 141	100	千円 995 691	75 700	千円 15 572 868
	農 林 水 産 業	2 554 514	1 598 835	46 100	－	－	32 856	950	768 259
	その他の自営業	7 948 989	5 443 625	128 900	－	－	141 823	9 800	2 304 126
	被 用 者	18 058 468	12 996 354	303 600	33 141	100	400 110	31 500	5 286 605
	そ の 他	2 061 495	1 371 906	38 100	－	－	21 680	2 100	597 718
	無 職	19 529 269	13 189 846	403 250	－	－	370 525	29 500	5 662 740
	不 明	3 230 528	2 108 457	56 100	－	－	28 696	1 850	953 421
A群	総 数	7 845 172	4 839 363	136 600	－	－	53 884	1 850	2 399 880
	農 林 水 産 業	897 152	526 275	15 650	－	－	6 023	300	287 847
	その他の自営業	1 090 337	629 842	15 850	－	－	2 420	50	330 822
	被 用 者	1 862 159	1 208 042	29 800	－	－	13 411	350	566 361
	そ の 他	244 940	154 896	4 400	－	－	1 505	50	73 630
	無 職	2 675 388	1 660 439	52 500	－	－	27 230	700	797 001
	不 明	1 075 197	659 869	18 400	－	－	3 295	400	344 218
B群	総 数	21 080 527	13 673 081	375 500	33 141	100	207 888	10 100	6 048 505
	農 林 水 産 業	1 209 950	738 869	22 700	－	－	12 568	300	339 333
	その他の自営業	3 208 956	2 082 622	50 700	－	－	23 441	1 800	908 751
	被 用 者	6 831 472	4 592 168	111 200	33 141	100	90 040	3 600	1 985 066
	そ の 他	774 207	499 860	14 400	－	－	4 685	500	221 577
	無 職	7 926 748	5 050 709	156 000	－	－	77 154	3 900	2 264 212
	不 明	1 129 194	708 853	20 500	－	－	－	－	329 567
C群	総 数	7 874 072	5 311 982	138 150	－	－	111 951	6 150	2 265 529
	農 林 水 産 業	307 126	207 767	4 950	－	－	13 152	150	87 634
	その他の自営業	1 071 016	715 614	16 950	－	－	10 444	750	305 599
	被 用 者	2 987 952	2 063 178	48 600	－	－	29 982	1 950	863 527
	そ の 他	313 631	204 061	5 700	－	－	8 775	150	97 436
	無 職	3 025 173	2 006 139	58 950	－	－	45 669	2 700	863 972
	不 明	169 174	115 224	3 000	－	－	3 929	450	47 360
D群	総 数	6 236 475	4 574 718	117 800	－	－	169 590	20 000	1 743 869
	農 林 水 産 業	55 274	51 084	1 600	－	－	1 113	200	15 541
	その他の自営業	950 661	733 194	16 600	－	－	19 222	2 000	259 583
	被 用 者	2 280 160	1 704 871	39 600	－	－	81 660	8 400	650 909
	そ の 他	361 096	242 713	6 400	－	－	6 124	1 000	97 728
	無 職	2 247 506	1 614 277	49 000	－	－	60 800	8 200	629 888
	不 明	341 777	228 578	4 600	－	－	672	200	90 220
E群	総 数	10 347 016	8 309 878	208 000	－	－	452 378	37 600	3 115 086
	農 林 水 産 業	85 011	74 840	1 200	－	－	－	－	37 904
	その他の自営業	1 628 018	1 282 352	28 800	－	－	86 296	5 200	499 370
	被 用 者	4 096 724	3 428 095	74 400	－	－	185 017	17 200	1 220 742
	そ の 他	367 621	270 375	7 200	－	－	592	400	107 347
	無 職	3 654 454	2 858 282	86 800	－	－	159 673	14 000	1 107 667
	不 明	515 188	395 933	9 600	－	－	20 800	800	142 056

保険料（税）賦課状況 ー全世帯ー（続き）

（再掲） 5割軽減世帯

後期高齢者支援金分					介護納付金分					
保険料（税） 軽減額	賦課限度額 を超える額	賦課限度額を 超える世帯数	減免等によ る額	減免 世帯数	保険料（税） 調定額	保険料（税） 軽減額	賦課限度額 を超える額	賦課限度額を 超える世帯数	減免等によ る額	減免 世帯数
千円	千円		千円		千円	千円	千円		千円	
10 758 243	15 558	350	293 355	70 550	6 495 990	4 756 432	805	100	106 335	33 550
482 972	-	-	7 662	950	363 258	257 310	-	-	4 791	750
1 580 624	1 748	150	43 332	9 350	1 136 482	771 098	-	-	15 594	5 150
3 819 374	11 144	100	118 257	28 150	2 238 011	1 568 198	-	-	53 922	16 650
406 051	-	-	7 406	2 100	227 822	182 551	-	-	3 869	1 250
3 849 045	2 666	100	106 488	28 150	2 124 374	1 694 344	805	100	23 974	8 800
620 178	-	-	10 210	1 850	406 042	282 932	-	-	4 186	950
1 484 406	-	-	18 944	1 800	938 574	639 473	-	-	9 228	1 250
167 659	-	-	1 570	300	126 918	84 035	-	-	1 413	200
191 538	-	-	840	50	148 389	90 421	-	-	185	50
370 185	-	-	5 199	350	232 987	151 120	-	-	2 877	250
47 525	-	-	700	50	24 941	18 739	-	-	-	-
501 205	-	-	9 036	650	281 484	212 006	-	-	4 352	500
206 293	-	-	1 600	400	123 854	83 152	-	-	400	250
3 964 171	13 810	200	59 074	10 100	2 476 589	1 762 762	805	100	25 650	6 300
211 599	-	-	2 940	300	173 268	123 435	-	-	1 315	200
594 003	-	-	7 268	1 800	466 243	308 466	-	-	3 323	1 300
1 343 756	11 144	100	25 968	3 600	799 555	533 985	-	-	12 667	2 500
147 689	-	-	1 406	500	76 517	60 222	-	-	590	300
1 457 583	2 666	100	21 493	3 900	805 576	630 255	805	100	7 755	2 000
209 540	-	-	-	-	155 430	106 399	-	-	-	-
1 559 185	1 748	150	24 106	4 650	980 144	694 264	-	-	10 061	1 800
58 157	-	-	2 867	150	41 455	31 448	-	-	1 787	150
209 384	1 748	150	1 299	300	153 023	99 335	-	-	-	-
611 883	-	-	8 798	1 800	402 239	262 590	-	-	4 178	900
64 025	-	-	3 240	150	36 345	27 981	-	-	2 505	150
582 729	-	-	6 645	1 800	327 979	259 730	-	-	1 206	300
33 007	-	-	1 256	450	19 104	13 180	-	-	386	300
1 280 898	-	-	52 654	20 000	746 764	570 790	-	-	14 707	8 200
14 197	-	-	285	200	9 545	9 712	-	-	276	200
200 059	-	-	6 039	2 000	120 715	92 874	-	-	1 545	600
486 270	-	-	25 447	8 400	286 205	202 414	-	-	7 390	3 800
68 838	-	-	1 871	1 000	39 223	30 978	-	-	626	400
450 252	-	-	18 818	8 200	253 384	209 925	-	-	4 869	3 200
61 282	-	-	194	200	37 692	24 887	-	-	-	-
2 469 584	-	-	138 577	34 000	1 353 919	1 089 143	-	-	46 690	16 000
31 360	-	-	-	-	12 072	8 680	-	-	-	-
385 640	-	-	27 885	5 200	248 113	180 002	-	-	10 541	3 200
1 007 280	-	-	52 846	14 000	517 026	418 089	-	-	26 810	9 200
77 973	-	-	189	400	50 796	44 631	-	-	148	400
857 276	-	-	50 496	13 600	455 951	382 427	-	-	5 791	2 800
110 055	-	-	7 160	800	69 962	55 314	-	-	3 400	400

第4表－1－4 群別、世帯主の職業別、

群 別	世帯主の職業別	世帯数	所得のある 世帯	所得のない 世帯	所得不詳の 世帯	被保険者数	所得総額
						人	千円
計	総 数	5 700 950	1 579 300	3 996 050	125 600	7 980 750	372 876 797
	農 林 水 産 業	100 250	54 600	44 650	1 000	164 650	11 652 055
	その他の自営業	321 300	180 350	132 600	8 350	528 400	43 479 653
	被 用 者	1 051 500	574 550	450 550	26 400	1 627 400	145 153 488
	そ の 他	156 050	68 650	84 600	2 800	218 050	13 785 800
	無 職	3 528 400	603 350	2 865 800	59 250	4 657 850	135 184 276
	不 明	543 450	97 800	417 850	27 800	784 400	23 621 526
A群	総 数	638 600	201 700	427 550	9 350	923 550	47 080 935
	農 林 水 産 業	36 500	18 800	17 350	350	61 850	4 015 234
	その他の自営業	41 200	20 800	19 650	750	68 700	5 230 466
	被 用 者	96 850	52 250	43 350	1 250	156 100	14 244 351
	そ の 他	14 850	7 000	7 750	100	21 350	1 393 259
	無 職	356 950	76 650	276 700	3 600	480 250	15 896 113
	不 明	92 250	26 200	62 750	3 300	135 300	6 301 512
B群	総 数	1 912 700	556 100	1 317 400	39 200	2 737 000	131 571 171
	農 林 水 産 業	48 600	26 700	21 400	500	78 400	6 005 380
	その他の自営業	114 700	64 000	48 600	2 100	192 700	15 508 918
	被 用 者	340 800	191 800	142 000	7 000	549 800	48 573 849
	そ の 他	51 300	22 800	28 400	100	71 100	4 552 913
	無 職	1 210 300	217 300	972 600	20 400	1 628 000	48 666 971
	不 明	147 000	33 500	104 400	9 100	217 000	8 263 140
C群	総 数	809 850	225 900	561 300	22 650	1 145 400	55 263 039
	農 林 水 産 業	9 750	6 300	3 300	150	16 200	1 065 637
	その他の自営業	46 200	27 150	18 150	900	75 600	7 271 724
	被 用 者	149 850	86 100	57 000	6 750	240 300	23 145 703
	そ の 他	20 700	8 850	10 050	1 800	29 400	1 941 804
	無 職	539 550	89 400	438 900	11 250	720 600	19 796 747
	不 明	43 800	8 100	33 900	1 800	63 300	2 041 425
D群	総 数	705 000	180 400	499 000	25 600	993 600	42 958 764
	農 林 水 産 業	3 400	2 000	1 400	－	5 000	389 301
	その他の自営業	26 400	16 800	7 800	1 800	43 800	3 579 839
	被 用 者	121 600	68 000	49 000	4 600	195 200	17 950 056
	そ の 他	37 600	12 400	24 800	400	55 000	2 658 922
	無 職	480 800	73 200	392 800	14 800	640 600	16 775 103
	不 明	35 200	8 000	23 200	4 000	54 000	1 605 544
E群	総 数	1 634 800	415 200	1 190 800	28 800	2 181 200	96 002 887
	農 林 水 産 業	2 000	800	1 200	－	3 200	176 503
	その他の自営業	92 800	51 600	38 400	2 800	147 600	11 888 706
	被 用 者	342 400	176 400	159 200	6 800	486 000	41 239 530
	そ の 他	31 600	17 600	13 600	400	41 200	3 238 902
	無 職	940 800	146 800	784 800	9 200	1 188 400	34 049 342
	不 明	225 200	22 000	193 600	9 600	314 800	5 409 905

保険料（税）賦課状況 ー全世帯ー

（再掲） 7割軽減世帯

旧ただし書 方式による 課税標準額	固定資産 税額	短期被保険者証等交付世帯数		保険料（税）賦課経過措置適用世帯数				
		短期被保 険者証	資格証明書	旧国保被保険 者合算軽減	平等割半額	旧国保被保険者 合算軽減かつ 平等割半額	被扶養者で あった者に対 する緩和措置	その他
千円	千円							
65 945 708	52 710 081	323 600	59 350	108 700	157 600	298 500	1 900	-
1 683 923	3 880 379	2 400	350	7 200	9 900	12 350	-	-
8 117 134	6 734 906	21 750	3 650	9 300	6 750	17 050	500	-
32 875 297	6 330 913	110 250	23 600	10 100	5 200	14 350	50	-
1 251 081	2 707 037	5 600	1 550	3 650	3 150	13 000	-	-
17 568 871	27 532 889	144 850	23 050	65 700	118 150	223 500	1 350	-
4 449 402	5 523 956	38 750	7 150	12 750	14 450	18 250	-	-
8 028 552	13 273 371	26 150	5 150	19 000	38 050	48 750	400	-
674 228	1 532 365	750	250	2 500	3 700	4 250	-	-
1 154 960	2 113 746	2 050	350	2 500	1 550	3 600	100	-
3 497 634	1 357 065	7 850	1 950	2 350	1 750	3 150	50	-
58 335	448 327	600	-	550	700	1 150	-	-
1 451 118	6 014 893	11 250	2 050	9 750	22 750	33 050	250	-
1 192 277	1 806 976	3 650	550	1 350	7 600	3 550	-	-
23 290 266	28 546 972	111 200	17 500	40 000	66 500	126 100	100	-
983 694	2 234 829	1 300	100	3 900	5 000	6 100	-	-
2 965 505	3 317 628	8 000	700	2 900	3 200	8 600	-	-
10 693 714	3 676 392	38 400	6 900	4 800	2 400	7 300	-	-
476 026	1 479 000	1 900	200	1 700	2 100	6 100	-	-
6 365 461	15 316 139	53 400	8 600	20 200	47 600	93 600	100	-
1 805 866	2 522 984	8 200	1 000	6 500	6 200	4 400	-	-
11 238 590	5 926 562	38 250	6 300	10 500	17 850	47 250	-	-
26 001	87 345	150	-	600	600	1 800	-	-
1 956 812	951 642	2 700	-	1 500	1 200	2 850	-	-
6 304 978	789 209	14 400	1 950	750	450	1 500	-	-
459 086	230 498	900	150	600	150	1 350	-	-
2 188 445	3 321 019	19 200	3 600	6 150	15 000	38 250	-	-
303 268	546 849	900	600	900	450	1 500	-	-
7 537 751	3 090 976	46 800	5 600	5 600	18 800	31 600	600	-
-	-	200	-	200	600	200	-	-
228 509	47 558	1 400	200	1 200	400	400	-	-
4 781 612	396 411	14 000	1 600	200	200	800	-	-
146 966	530 373	2 200	800	400	200	2 400	-	-
2 353 225	1 614 374	25 400	2 400	3 600	17 200	26 200	600	-
27 439	502 260	3 600	600	-	200	1 600	-	-
15 850 549	1 872 199	101 200	24 800	33 600	16 400	44 800	800	-
-	25 840	-	-	-	-	-	-	-
1 811 348	304 331	7 600	2 400	1 200	400	1 600	400	-
7 597 359	111 835	35 600	11 200	2 000	400	1 600	-	-
110 669	18 840	-	400	400	-	2 000	-	-
5 210 622	1 266 465	35 600	6 400	26 000	15 600	32 400	400	-
1 120 551	144 888	22 400	4 400	4 000	-	7 200	-	-

第4表－1－4 群別、世帯主の職業別、

群 別	世帯主の職業別	医療給付費分							保険料(税) 調定額
		保険料(税) 調定額	保険料(税) 軽減額	軽減世帯数	賦課限度額 を超える額	賦課限度額を 超える世帯数	減免等によ る額	減免 世帯数	
計	総 数	千円 103 031 200	千円 203 569 990	5 700 950	千円 69 243	300	千円 1 043 862	152 450	千円 29 113 634
	農 林 水 産 業	2 612 880	3 812 651	100 250	－	－	35 881	2 450	752 197
	その他の自営業	7 542 149	12 785 583	321 300	－	－	110 655	9 800	2 132 950
	被 用 者	21 266 983	40 775 356	1 051 500	2 915	200	211 841	31 850	6 057 446
	そ の 他	3 148 632	5 848 707	156 050	－	－	9 413	1 150	895 172
	無 職	58 565 310	120 441 625	3 528 400	－	－	632 124	101 500	16 501 974
	不 明	9 895 246	19 906 067	543 450	66 328	100	43 949	5 700	2 773 895
A群	総 数	13 761 368	22 742 207	638 600	－	－	105 731	8 750	4 013 111
	農 林 水 産 業	1 028 296	1 382 582	36 500	－	－	9 519	550	316 782
	その他の自営業	1 312 757	1 588 134	41 200	－	－	12 187	650	377 508
	被 用 者	2 219 392	3 759 776	96 850	－	－	16 364	1 000	650 991
	そ の 他	354 449	516 099	14 850	－	－	－	－	97 134
	無 職	6 913 066	12 189 812	356 950	－	－	59 003	4 900	1 986 616
	不 明	1 933 409	3 305 804	92 250	－	－	8 659	1 650	584 080
B群	総 数	37 144 948	67 910 855	1 912 700	66 328	100	294 199	32 400	10 188 173
	農 林 水 産 業	1 322 125	1 838 933	48 600	－	－	13 770	700	357 985
	その他の自営業	2 929 424	4 562 033	114 700	－	－	43 128	2 300	795 204
	被 用 者	7 388 277	13 392 353	340 800	－	－	52 547	6 900	2 029 635
	そ の 他	1 113 170	1 815 387	51 300	－	－	6 339	500	320 173
	無 職	21 547 483	41 292 421	1 210 300	－	－	146 780	18 900	5 942 933
	不 明	2 844 469	5 009 730	147 000	66 328	100	31 636	3 100	742 244
C群	総 数	14 373 390	29 209 868	809 850	－	－	196 581	27 300	4 028 500
	農 林 水 産 業	175 923	373 706	9 750	－	－	－	－	49 091
	その他の自営業	1 038 603	1 830 422	46 200	－	－	16 718	1 650	288 890
	被 用 者	3 181 784	5 898 564	149 850	－	－	29 915	4 350	904 181
	そ の 他	364 767	721 411	20 700	－	－	2 427	450	118 332
	無 職	8 940 805	18 942 924	539 550	－	－	147 291	20 700	2 484 013
	不 明	671 508	1 442 840	43 800	－	－	230	150	183 994
D群	総 数	12 053 992	26 080 874	705 000	2 915	200	265 894	50 400	3 253 626
	農 林 水 産 業	54 384	129 944	3 400	－	－	3 419	800	15 863
	その他の自営業	465 978	1 068 153	26 400	－	－	17 374	2 400	121 931
	被 用 者	2 467 571	4 871 218	121 600	2 915	200	67 497	12 400	675 436
	そ の 他	815 368	1 647 139	37 600	－	－	647	200	212 891
	無 職	7 593 609	16 872 601	480 800	－	－	175 406	34 200	2 047 505
	不 明	657 083	1 491 819	35 200	－	－	1 552	400	179 999
E群	総 数	25 697 501	57 626 186	1 634 800	－	－	181 457	33 600	7 630 225
	農 林 水 産 業	32 152	87 487	2 000	－	－	9 173	400	12 476
	その他の自営業	1 795 388	3 736 842	92 800	－	－	21 249	2 800	549 417
	被 用 者	6 009 959	12 853 445	342 400	－	－	45 519	7 200	1 797 202
	そ の 他	500 879	1 148 671	31 600	－	－	－	－	146 643
	無 職	13 570 346	31 143 867	940 800	－	－	103 644	22 800	4 040 908
	不 明	3 788 776	8 655 874	225 200	－	－	1 872	400	1 083 578

保険料（税）賦課状況 ー全世帯ー（続き）

（再掲） 7割軽減世帯

後期高齢者支援金分					介護納付金分					
保険料（税） 軽減額	賦課限度額 を超える額	賦課限度額を 超える世帯数	減免等によ る額	減免 世帯数	保険料（税） 調定額	保険料（税） 軽減額	賦課限度額 を超える額	賦課限度額を 超える世帯数	減免等によ る額	減免 世帯数
千円	千円		千円		千円	千円	千円		千円	
58 739 215	11 565	400	302 645	137 500	12 974 416	26 685 142	13 453	400	129 740	58 300
1 130 227	-	-	9 504	2 450	340 884	540 311	-	-	5 195	1 150
3 722 725	444	50	33 640	8 500	1 094 599	1 983 825	1 421	100	12 290	3 950
11 770 163	9 310	250	60 994	28 650	2 829 246	5 463 034	9 342	200	27 393	14 300
1 725 569	1 811	100	2 364	1 150	392 959	790 802	2 691	100	1 229	550
34 678 391	-	-	181 552	91 050	6 973 856	15 129 278	-	-	78 282	36 050
5 712 140	-	-	14 591	5 700	1 342 872	2 777 892	-	-	5 352	2 300
6 789 565	2 736	100	37 119	8 600	1 698 943	3 024 545	1 421	100	15 698	4 600
435 027	-	-	2 612	550	131 274	196 854	-	-	1 553	350
481 788	444	50	4 070	650	201 506	274 425	1 421	100	2 403	250
1 116 583	2 293	50	5 243	1 000	303 077	531 898	-	-	2 818	650
149 246	-	-	-	-	37 016	66 316	-	-	-	-
3 610 757	-	-	20 983	4 750	776 478	1 506 154	-	-	8 090	2 450
996 163	-	-	4 211	1 650	249 593	448 899	-	-	835	900
19 364 279	1 811	100	80 630	32 300	4 607 018	9 020 638	2 691	100	39 424	15 300
523 345	-	-	2 847	700	178 671	277 552	-	-	3 403	600
1 310 406	-	-	12 687	2 200	399 449	690 864	-	-	3 569	900
3 779 917	-	-	15 031	6 900	941 676	1 772 348	-	-	6 917	3 400
550 673	1 811	100	1 532	500	151 593	262 098	2 691	100	758	200
11 774 872	-	-	39 154	18 900	2 536 088	5 260 155	-	-	20 529	9 000
1 425 067	-	-	9 378	3 100	399 540	757 622	-	-	4 249	1 200
8 424 940	-	-	53 971	27 000	1 800 758	3 774 916	-	-	24 127	7 800
104 607	-	-	-	-	19 963	42 157	-	-	-	-
535 962	-	-	4 821	1 650	147 348	284 877	-	-	1 636	600
1 705 617	-	-	8 446	4 350	425 994	777 102	-	-	4 014	1 650
232 138	-	-	666	450	41 870	97 255	-	-	390	150
5 448 024	-	-	39 964	20 400	1 076 556	2 380 071	-	-	18 086	5 400
398 592	-	-	74	150	89 027	193 454	-	-	-	-
7 163 508	7 017	200	84 656	50 400	1 449 449	3 221 814	9 342	200	31 352	24 200
37 251	-	-	1 122	800	8 096	16 860	-	-	240	200
283 565	-	-	5 827	2 400	74 160	175 421	-	-	2 112	1 400
1 357 665	7 017	200	21 071	12 400	313 491	610 873	9 342	200	7 544	6 200
457 373	-	-	166	200	82 298	178 023	-	-	80	200
4 615 275	-	-	56 064	34 200	882 699	2 032 404	-	-	21 108	16 000
412 379	-	-	406	400	88 706	208 232	-	-	268	200
16 996 924	-	-	46 270	19 200	3 418 248	7 643 228	-	-	19 140	6 400
29 997	-	-	2 923	400	2 880	6 888	-	-	-	-
1 111 004	-	-	6 235	1 600	272 136	558 238	-	-	2 570	800
3 810 380	-	-	11 203	4 000	845 009	1 770 813	-	-	6 100	2 400
336 140	-	-	-	-	80 181	187 111	-	-	-	-
9 229 464	-	-	25 386	12 800	1 702 036	3 950 494	-	-	10 470	3 200
2 479 939	-	-	522	400	516 006	1 169 685	-	-	-	-

第4表－2 群別、世帯主の職業別、

群 別	世帯主の職業別	世帯数	所得のある 世帯	所得のない 世帯	所得不詳の 世帯	被保険者数	所得総額
						人	千円
計	総 数	19 426 900	12 766 400	5 242 900	1 417 600	33 332 400	25 090 339 411
	農 林 水 産 業	480 300	396 950	72 300	11 050	1 075 950	963 909 087
	その他の自営業	2 311 350	2 003 850	197 350	110 150	5 032 650	5 293 269 268
	被 用 者	6 282 850	5 244 900	771 950	266 000	11 088 550	10 228 000 111
	そ の 他	730 550	551 650	145 800	33 100	1 253 550	1 610 786 944
	無 職	7 568 700	3 838 500	3 518 600	211 600	11 614 150	5 631 948 195
	不 明	2 053 150	730 550	536 900	785 700	3 267 550	1 362 425 807
A群	総 数	2 027 900	1 389 650	559 600	78 650	3 664 550	2 448 054 010
	農 林 水 産 業	162 100	133 350	26 300	2 450	368 000	360 811 913
	その他の自営業	241 350	207 600	27 400	6 350	545 800	472 404 333
	被 用 者	545 150	450 550	78 500	16 100	1 005 250	764 409 793
	そ の 他	59 800	47 100	11 350	1 350	105 350	88 836 340
	無 職	727 450	382 550	330 100	14 800	1 132 800	482 791 954
	不 明	292 050	168 500	85 950	37 600	507 350	278 799 678
B群	総 数	6 731 400	4 559 300	1 781 000	391 100	11 914 000	8 606 070 628
	農 林 水 産 業	231 000	190 300	34 900	5 800	511 400	416 603 986
	その他の自営業	844 800	737 000	74 400	33 400	1 894 400	1 760 428 253
	被 用 者	2 121 700	1 770 400	271 800	79 500	3 875 500	3 362 384 607
	そ の 他	223 400	170 700	47 200	5 500	388 000	531 260 969
	無 職	2 723 300	1 446 800	1 201 100	75 400	4 255 000	2 070 402 411
	不 明	587 200	244 100	151 600	191 500	989 700	464 990 402
C群	総 数	2 901 600	1 897 050	767 100	237 450	5 014 050	3 670 877 120
	農 林 水 産 業	48 600	39 300	6 900	2 400	107 550	80 405 355
	その他の自営業	351 000	298 650	28 950	23 400	770 850	772 824 339
	被 用 者	934 200	774 150	110 850	49 200	1 671 600	1 468 130 291
	そ の 他	103 350	71 250	17 250	14 850	186 600	195 463 326
	無 職	1 228 950	633 150	557 400	38 400	1 912 350	971 027 257
	不 明	235 500	80 550	45 750	109 200	365 100	183 026 552
D群	総 数	2 330 000	1 494 400	646 000	189 600	3 964 200	2 872 987 415
	農 林 水 産 業	26 200	23 200	2 600	400	55 000	68 990 028
	その他の自営業	234 200	207 000	12 200	15 000	522 800	497 026 679
	被 用 者	759 400	630 200	91 600	37 600	1 333 400	1 227 900 706
	そ の 他	146 800	102 600	40 000	4 200	254 800	269 151 332
	無 職	972 600	472 400	464 000	36 200	1 488 000	726 759 525
	不 明	190 800	59 000	35 600	96 200	310 200	83 159 145
E群	総 数	5 436 000	3 426 000	1 489 200	520 800	8 775 600	7 492 350 238
	農 林 水 産 業	12 400	10 800	1 600	－	34 000	37 097 805
	その他の自営業	640 000	553 600	54 400	32 000	1 298 800	1 790 585 664
	被 用 者	1 922 400	1 619 600	219 200	83 600	3 202 800	3 405 174 713
	そ の 他	197 200	160 000	30 000	7 200	318 800	526 074 978
	無 職	1 916 400	903 600	966 000	46 800	2 826 000	1 380 967 048
	不 明	747 600	178 400	218 000	351 200	1 095 200	352 450 029

保険料（税）賦課状況 ―一般世帯―

旧ただし書 方式による 課税標準額	固定資産 税額	短期被保険者証等交付世帯数		保険料（税）賦課経過措置適用世帯数				
		短期被保 険者証	資格証明書	旧国保被保険 者合算軽減	平等割半額	旧国保被保険者 合算軽減かつ 平等割半額	被扶養者で あった者に対 する緩和措置	その他
千円	千円							
20 221 234 947	362 303 482	1 352 550	298 750	307 700	1 053 900	568 700	55 400	－
777 606 956	29 996 984	14 750	1 500	22 700	42 250	29 000	300	－
4 426 327 230	82 711 294	176 250	22 350	34 850	86 500	39 950	1 550	－
8 269 864 630	79 655 145	613 050	130 800	38 750	111 800	36 500	18 450	－
1 400 180 484	32 313 373	18 700	4 200	12 800	61 900	26 650	2 900	－
4 262 025 245	107 335 410	248 300	37 200	166 950	692 150	406 200	29 250	－
1 085 230 402	30 291 276	281 500	102 700	31 650	59 300	30 400	2 950	－
1 899 911 268	71 281 053	92 550	17 500	53 800	156 500	89 800	3 800	－
296 514 190	10 399 673	4 050	500	8 600	14 500	8 900	100	－
378 603 697	14 739 587	13 300	1 900	6 900	13 850	7 400	400	－
591 820 663	13 904 672	39 150	6 500	8 450	19 550	7 300	1 050	－
70 591 762	3 968 673	1 400	250	1 250	5 050	2 200	50	－
347 867 754	18 847 661	17 450	3 650	22 350	80 150	55 950	1 650	－
214 513 202	9 420 787	17 200	4 700	6 250	23 400	8 050	550	－
6 839 502 151	208 050 658	446 500	80 400	116 400	433 700	249 400	16 100	－
328 552 158	16 781 097	6 400	800	11 300	19 500	16 100	200	－
1 435 153 137	47 369 809	62 300	4 100	17 100	38 900	20 400	600	－
2 691 228 498	48 642 832	202 000	33 200	18 200	51 800	18 300	5 900	－
465 917 275	17 406 697	6 200	900	5 300	21 800	11 600	900	－
1 548 292 913	62 552 536	92 400	14 100	53 200	276 800	173 200	7 800	－
370 358 171	15 297 686	77 200	27 300	11 300	24 900	9 800	700	－
2 954 747 811	47 124 416	186 900	33 450	33 900	177 900	91 500	9 300	－
63 475 326	2 288 055	900	－	1 800	4 650	3 600	－	－
644 322 318	12 913 346	24 450	3 150	4 650	15 150	6 750	150	－
1 182 900 533	9 501 867	84 300	14 100	3 900	17 250	4 500	3 900	－
167 767 160	4 755 138	5 100	450	1 650	7 650	3 450	750	－
743 411 620	15 538 239	40 650	5 250	19 800	129 000	71 250	4 200	－
152 870 856	2 127 772	31 500	10 500	2 100	4 200	1 950	300	－
2 313 469 833	21 896 226	180 200	33 000	20 000	134 600	60 000	6 200	－
58 359 557	169 300	3 000	200	600	2 800	400	－	－
409 731 924	4 266 419	21 000	2 000	2 600	7 400	2 200	－	－
993 351 884	4 848 536	76 800	14 200	2 200	12 000	3 200	2 400	－
230 136 859	4 092 594	4 000	1 000	1 000	17 000	4 600	－	－
559 834 159	5 764 618	37 400	3 800	12 000	91 000	46 600	3 600	－
62 055 449	2 754 758	38 000	11 800	1 600	4 400	3 000	200	－
6 213 603 884	13 951 130	446 400	134 400	83 600	151 200	78 000	20 000	－
30 705 726	358 860	400	－	400	800	－	－	－
1 558 516 154	3 422 133	55 200	11 200	3 600	11 200	3 200	400	－
2 810 563 052	2 757 237	210 800	62 800	6 000	11 200	3 200	5 200	－
465 767 428	2 090 271	2 000	1 600	3 600	10 400	4 800	1 200	－
1 062 618 800	4 632 356	60 400	10 400	59 600	115 200	59 200	12 000	－
285 432 725	690 273	117 600	48 400	10 400	2 400	7 600	1 200	－

第4表－2 群別、世帯主の職業別、

群 別	世帯主の職業別	医療給付費分							保険料(税) 調定額
		保険料(税) 調定額	保険料(税) 軽減額	軽減世帯数	賦課限度額 を超える額	賦課限度額を 超える世帯数	減免等によ る額	減免 世帯数	
計	総 数	千円 2 096 026 917	千円 255 433 283	8 487 100	千円 251 830 504	478 700	千円 27 745 534	978 150	千円 610 034 335
	農 林 水 産 業	76 782 675	5 918 627	203 550	12 371 423	35 750	853 489	11 500	21 994 706
	その他の自営業	389 068 105	21 917 487	735 950	83 108 642	151 200	3 801 812	139 250	112 917 839
	被 用 者	813 016 249	60 319 254	1 982 200	78 027 517	182 800	14 482 110	418 650	237 641 037
	そ の 他	101 596 165	7 846 095	273 400	50 251 876	43 950	1 433 421	32 150	29 587 069
	無 職	554 925 079	136 566 068	4 587 350	17 398 179	38 950	6 389 314	340 000	162 415 691
	不 明	160 638 643	22 865 753	704 650	10 672 866	26 050	785 387	36 600	45 477 993
A群	総 数	218 229 431	29 353 297	994 050	14 886 864	46 750	2 305 512	33 250	64 480 114
	農 林 水 産 業	26 564 592	2 044 430	70 450	4 779 141	13 250	136 071	1 900	7 788 456
	その他の自営業	39 138 218	2 604 248	88 250	3 724 803	12 150	281 837	2 850	11 506 755
	被 用 者	66 290 503	5 641 065	189 050	3 228 641	11 750	1 191 612	11 550	19 597 745
	そ の 他	7 480 278	714 711	26 550	680 350	2 050	19 145	500	2 144 999
	無 職	51 186 282	14 178 206	481 900	793 892	3 150	537 767	11 950	15 126 533
	不 明	27 569 558	4 170 636	137 850	1 680 036	4 400	139 081	4 500	8 315 627
B群	総 数	737 013 727	86 956 263	2 953 400	68 377 683	154 700	5 405 998	119 900	210 712 458
	農 林 水 産 業	35 435 424	2 843 816	101 000	4 315 686	15 400	586 913	5 400	9 986 025
	その他の自営業	141 086 696	8 010 545	274 700	18 181 710	48 100	814 366	14 700	40 323 100
	被 用 者	273 563 999	20 159 630	662 700	21 880 014	56 100	2 121 247	41 700	78 275 869
	そ の 他	29 682 454	2 457 033	90 600	15 182 129	11 500	266 096	5 500	8 428 490
	無 職	207 563 717	47 596 323	1 628 700	4 720 392	14 900	1 540 921	47 800	59 697 017
	不 明	49 681 437	5 888 917	195 700	4 097 752	8 700	76 455	4 800	14 001 957
C群	総 数	319 796 481	36 774 281	1 215 450	31 170 706	67 650	3 785 746	96 000	93 011 678
	農 林 水 産 業	7 416 802	630 526	20 100	853 208	3 300	94 469	1 200	2 096 182
	その他の自営業	62 407 756	3 147 916	108 000	9 280 806	24 150	548 526	9 300	17 926 167
	被 用 者	120 413 902	8 896 524	290 850	10 680 547	24 750	1 564 538	28 800	35 014 798
	そ の 他	14 537 020	993 118	35 850	3 900 501	5 400	211 996	3 150	4 449 822
	無 職	96 174 680	21 466 382	704 550	4 585 070	6 900	1 064 820	41 250	28 076 516
	不 明	18 846 321	1 639 816	56 100	1 870 575	3 150	301 399	12 300	5 448 192
D群	総 数	249 896 155	32 563 442	1 038 200	28 404 176	54 400	1 744 495	151 800	70 814 806
	農 林 水 産 業	4 791 173	224 649	8 000	1 891 907	2 600	19 877	2 200	1 303 601
	その他の自営業	39 106 253	2 229 460	73 000	6 609 227	12 800	211 503	16 400	11 136 432
	被 用 者	99 903 278	7 453 658	242 000	10 300 089	22 600	736 394	53 400	28 488 237
	そ の 他	20 452 744	2 035 414	58 000	6 022 679	9 000	48 311	4 200	5 874 246
	無 職	70 146 600	18 780 849	605 400	2 665 382	6 000	680 427	73 400	19 923 087
	不 明	15 496 107	1 839 413	51 800	914 892	1 400	47 984	2 200	4 089 202
E群	総 数	571 091 123	69 786 000	2 286 000	108 991 076	155 200	14 503 782	577 200	171 015 278
	農 林 水 産 業	2 574 685	175 207	4 000	531 482	1 200	16 160	800	820 442
	その他の自営業	107 329 182	5 925 319	192 000	45 312 097	54 000	1 945 581	96 000	32 025 385
	被 用 者	252 844 567	18 168 376	597 600	31 938 226	67 600	8 868 319	283 200	76 264 388
	そ の 他	29 443 669	1 645 819	62 400	24 466 217	16 000	887 874	18 800	8 689 512
	無 職	129 853 800	34 544 308	1 166 800	4 633 442	8 000	2 565 379	165 600	39 592 537
	不 明	49 045 220	9 326 970	263 200	2 109 612	8 400	220 470	12 800	13 623 015

保険料（税）賦課状況 ―一般世帯―（続き）

後期高齢者支援金分					介護納付金分					
保険料（税） 軽減額	賦課限度額 を超える額	賦課限度額を 超える世帯数	減免等によ る額	減免 世帯数	保険料（税） 調定額	保険料（税） 軽減額	賦課限度額 を超える額	賦課限度額を 超える世帯数	減免等によ る額	減免 世帯数
千円	千円		千円		千円	千円	千円		千円	
73 866 118	84 327 215	598 800	8 381 111	951 750	241 227 924	30 896 737	36 978 423	320 500	3 143 499	389 950
1 761 254	4 008 967	43 100	226 338	11 500	11 177 355	793 385	1 797 080	22 750	127 523	7 150
6 374 050	27 806 862	185 050	1 173 802	135 600	61 390 044	3 273 160	11 401 173	109 300	592 245	77 700
17 459 374	27 232 194	232 350	4 389 079	409 450	103 736 767	7 538 425	13 377 094	132 100	1 723 610	191 250
2 314 669	15 888 519	52 150	415 238	32 150	9 503 363	933 598	7 083 608	23 950	139 220	14 650
39 380 910	6 015 915	56 750	1 928 928	326 450	35 465 088	15 323 358	1 840 652	17 150	457 588	83 750
6 575 862	3 374 757	29 400	247 726	36 600	19 955 308	3 034 810	1 478 816	15 250	103 314	15 450
8 802 263	5 380 357	59 250	790 400	32 850	26 575 978	3 571 670	1 750 216	26 300	376 197	16 800
642 422	1 597 296	16 100	42 091	1 900	4 017 554	272 019	447 114	7 100	25 053	1 200
788 189	1 361 226	16 300	106 263	2 800	6 325 263	415 069	586 638	8 250	56 823	1 950
1 685 635	1 173 024	13 700	396 651	11 500	8 416 189	728 870	395 336	6 650	201 554	6 250
210 591	252 270	2 500	7 302	500	675 547	76 793	46 478	650	4 545	300
4 211 272	290 764	4 300	186 387	11 650	3 724 590	1 565 456	77 849	1 450	68 007	5 100
1 264 154	705 777	6 350	51 705	4 500	3 416 835	513 464	196 801	2 200	20 216	2 000
24 843 494	21 591 807	187 600	1 554 405	119 800	82 364 614	10 490 454	8 384 868	98 100	630 081	50 400
813 888	1 420 894	18 500	147 287	5 400	4 973 196	397 701	613 169	9 600	93 101	4 100
2 295 908	5 700 998	57 100	247 816	14 600	22 158 999	1 187 536	2 829 325	34 300	135 471	8 900
5 730 645	7 716 555	70 300	614 071	41 700	33 442 772	2 455 954	3 229 755	37 400	250 451	17 100
739 794	3 909 958	12 400	70 499	5 500	2 623 989	296 273	952 253	5 600	31 513	2 200
13 573 780	1 678 441	19 500	452 580	47 800	13 047 173	5 315 112	376 025	7 000	112 874	16 400
1 689 479	1 164 961	9 800	22 152	4 800	6 118 485	837 879	384 341	4 200	6 672	1 700
10 647 048	10 577 784	93 750	1 000 844	92 100	35 718 895	4 386 914	5 107 085	51 300	376 356	34 350
176 330	308 603	3 900	25 229	1 200	940 914	72 606	83 718	2 250	5 477	450
917 939	3 173 186	32 250	135 699	7 800	9 787 904	461 589	1 835 170	19 350	74 537	4 650
2 589 945	3 573 927	34 950	416 490	28 050	15 176 975	1 095 806	1 929 340	20 850	162 350	11 700
315 549	1 413 860	7 650	62 990	3 150	1 576 068	121 675	334 033	3 900	14 940	750
6 193 100	1 423 799	10 950	269 158	39 600	5 900 798	2 422 852	627 898	3 300	83 039	10 650
454 185	684 411	4 050	91 277	12 300	2 336 236	212 387	296 926	1 650	36 013	6 150
8 965 410	8 928 339	65 000	544 828	151 800	27 664 403	3 750 718	4 656 585	34 800	137 057	54 000
63 294	445 546	2 200	6 573	2 200	744 048	33 524	482 372	2 200	2 205	1 000
604 456	2 056 836	14 600	69 468	16 400	6 023 730	328 847	1 156 849	8 200	25 893	7 000
2 079 106	3 463 723	30 200	225 907	53 400	12 799 599	895 444	1 713 131	16 800	56 417	21 000
567 464	1 937 430	10 000	14 215	4 200	1 767 554	211 341	681 454	4 200	7 113	2 600
5 146 444	812 530	6 400	215 609	73 400	4 347 349	2 048 407	409 995	2 200	41 344	21 600
504 646	212 273	1 600	13 056	2 200	1 982 123	233 156	212 783	1 200	4 085	800
20 607 904	37 848 927	193 200	4 490 634	555 200	68 904 036	8 696 980	17 079 670	110 000	1 623 808	234 400
65 321	236 628	2 400	5 157	800	501 644	17 536	170 707	1 600	1 687	400
1 767 557	15 514 616	64 800	614 556	94 000	17 094 148	880 121	4 993 191	39 200	299 521	55 200
5 374 043	11 304 966	83 200	2 735 961	274 800	33 901 232	2 362 352	6 109 533	50 400	1 052 838	135 200
481 270	8 375 001	19 600	260 231	18 800	2 860 206	227 516	5 069 389	9 600	81 110	8 800
10 256 315	1 810 382	15 600	805 193	154 000	8 445 178	3 971 531	348 885	3 200	152 324	30 000
2 663 398	607 335	7 600	69 536	12 800	6 101 629	1 237 925	387 965	6 000	36 328	4 800

第4表－3 群別、世帯主の職業別、

群 別	世帯主の職業別	世帯数	所得のある 世帯	所得のない 世帯	所得不詳の 世帯	被保険者数	所得総額
						人	千円
計	総 数	1 483 950	1 225 200	220 100	38 650	2 145 950	1 835 115 144
	農 林 水 産 業	39 500	32 350	6 600	550	60 850	39 812 567
	その他の自営業	113 750	99 500	11 300	2 950	166 600	228 121 793
	被 用 者	460 900	414 500	34 500	11 900	676 450	683 800 736
	そ の 他	77 650	68 000	7 350	2 300	113 800	155 759 727
	無 職	705 900	541 200	147 450	17 250	1 006 000	635 623 092
	不 明	86 250	69 650	12 900	3 700	122 250	91 997 229
A群	総 数	198 150	165 950	28 950	3 250	283 050	208 746 038
	農 林 水 産 業	13 500	11 300	2 150	50	20 200	11 856 616
	その他の自営業	14 000	11 400	2 250	350	20 150	19 718 417
	被 用 者	56 050	49 650	5 500	900	80 550	74 685 168
	そ の 他	9 100	8 500	500	100	13 150	10 826 225
	無 職	80 100	64 050	14 700	1 350	113 700	68 155 613
	不 明	25 400	21 050	3 850	500	35 300	23 503 999
B群	総 数	614 300	511 300	87 800	15 200	889 600	753 415 490
	農 林 水 産 業	19 000	15 600	3 200	200	29 100	18 712 737
	その他の自営業	45 600	41 000	3 600	1 000	66 800	86 575 001
	被 用 者	194 000	174 500	14 700	4 800	285 700	288 218 859
	そ の 他	28 300	24 300	3 600	400	42 500	49 938 854
	無 職	293 400	228 600	57 500	7 300	417 100	272 407 252
	不 明	34 000	27 300	5 200	1 500	48 400	37 562 787
C群	総 数	227 700	186 150	32 550	9 000	330 900	305 392 489
	農 林 水 産 業	6 000	4 650	1 050	300	10 350	8 244 331
	その他の自営業	18 150	15 900	1 650	600	26 850	43 656 674
	被 用 者	70 050	63 150	4 500	2 400	103 800	104 677 821
	そ の 他	9 450	7 200	1 050	1 200	14 550	24 924 723
	無 職	116 400	89 550	23 250	3 600	163 800	114 331 438
	不 明	7 650	5 700	1 050	900	11 550	9 557 502
D群	総 数	149 000	119 000	26 800	3 200	219 200	176 882 092
	農 林 水 産 業	1 000	800	200	－	1 200	998 882
	その他の自営業	9 600	8 400	1 000	200	14 000	17 908 926
	被 用 者	45 200	41 200	3 000	1 000	66 400	63 188 857
	そ の 他	12 400	10 400	1 800	200	17 200	21 836 195
	無 職	74 800	53 800	19 600	1 400	111 000	68 348 957
	不 明	6 000	4 400	1 200	400	9 400	4 600 276
E群	総 数	294 800	242 800	44 000	8 000	423 200	390 679 034
	農 林 水 産 業	－	－	－	－	－	－
	その他の自営業	26 400	22 800	2 800	800	38 800	60 262 776
	被 用 者	95 600	86 000	6 800	2 800	140 000	153 030 032
	そ の 他	18 400	17 600	400	400	26 400	48 233 730
	無 職	141 200	105 200	32 400	3 600	200 400	112 379 832
	不 明	13 200	11 200	1 600	400	17 600	16 772 665

保険料（税）賦課状況 ー退職世帯ー

旧ただし書 方式による 課税標準額	固定資産 税額	短期被保険者証等交付世帯数		保険料（税）賦課経過措置適用世帯数				
		短期被保 険者証	資格証明書	旧国保被保険 者合算軽減	平等割半額	旧国保被保険者 合算軽減かつ 平等割半額	被扶養者で あった者に対 する緩和措置	その他
千円	千円							
1 413 106 510	38 338 795	45 850	3 750	20 400	20 650	16 350	100	-
28 658 053	2 071 302	450	100	2 350	700	850	-	-
192 162 995	4 778 848	3 550	100	1 450	1 450	800	-	-
536 875 541	10 365 816	19 450	1 850	3 200	3 300	1 000	-	-
132 344 576	4 623 333	1 750	100	1 150	800	1 750	50	-
454 391 061	13 661 915	18 950	1 500	11 200	12 450	11 350	50	-
68 674 284	2 837 582	1 700	100	1 050	1 950	600	-	-
151 629 350	7 341 912	4 050	200	4 300	3 850	3 200	100	-
7 970 835	620 884	250	-	500	-	450	-	-
15 650 704	837 932	400	-	550	250	150	-	-
56 852 086	1 699 165	1 500	-	550	750	200	-	-
8 005 836	569 398	50	-	100	250	300	50	-
46 671 563	2 727 650	1 200	100	2 050	1 850	1 700	50	-
16 478 326	886 883	650	100	550	750	400	-	-
576 692 906	23 051 677	19 100	1 800	11 200	10 500	8 000	-	-
13 463 950	1 262 463	200	100	1 400	700	400	-	-
71 548 547	2 482 330	1 300	100	900	900	500	-	-
225 977 032	6 511 616	8 200	500	2 200	1 800	500	-	-
41 377 532	3 195 991	400	100	700	200	900	-	-
196 079 872	8 088 736	8 700	1 000	5 700	5 700	5 700	-	-
28 245 972	1 510 541	300	-	300	1 200	-	-	-
240 906 366	4 535 962	8 100	150	2 100	2 700	2 550	-	-
6 488 386	166 295	-	-	450	-	-	-	-
38 192 481	529 815	1 050	-	-	300	150	-	-
82 501 748	1 211 769	4 350	150	450	150	300	-	-
22 402 871	613 040	300	-	150	150	150	-	-
83 767 429	1 828 978	2 250	-	1 050	2 100	1 950	-	-
7 553 451	186 065	150	-	-	-	-	-	-
136 135 028	1 466 321	5 400	400	1 200	2 000	1 400	-	-
734 882	21 660	-	-	-	-	-	-	-
14 715 604	223 243	400	-	-	-	-	-	-
48 910 642	246 055	2 600	400	-	200	-	-	-
18 296 766	191 180	200	-	200	200	400	-	-
50 332 054	576 423	2 000	-	800	1 600	800	-	-
3 145 080	207 760	200	-	200	-	200	-	-
307 742 860	1 942 924	9 200	1 200	1 600	1 600	1 200	-	-
-	-	-	-	-	-	-	-	-
52 055 659	705 528	400	-	-	-	-	-	-
122 634 032	697 210	2 800	800	-	400	-	-	-
42 261 571	53 725	800	-	-	-	-	-	-
77 540 143	440 128	4 800	400	1 600	1 200	1 200	-	-
13 251 456	46 334	400	-	-	-	-	-	-

第4表－3 群別、世帯主の職業別、

群 別	世帯主の職業別	医療給付費分							保険料(税) 調定額
		保険料(税) 調定額	保険料(税) 軽減額	軽減世帯数	賦課限度額 を超える額	賦課限度額を 超える世帯数	減免等によ る額	減免 世帯数	
計	総 数	千円 150 285 004	千円 12 633 230	573 800	千円 10 435 006	27 850	千円 1 459 202	52 400	千円 44 090 522
	農 林 水 産 業	3 603 572	395 550	17 800	147 551	850	33 356	450	1 086 178
	その他の自営業	16 465 320	464 641	25 850	2 009 660	7 600	133 908	5 750	4 828 836
	被 用 者	55 187 750	2 595 800	121 800	2 845 200	8 350	638 295	17 800	16 187 579
	そ の 他	10 102 317	573 926	26 900	3 233 669	4 550	57 540	1 500	2 984 072
	無 職	56 706 611	7 887 371	348 850	1 898 667	4 850	589 937	26 250	16 678 017
	不 明	8 219 434	715 941	32 600	300 258	1 650	6 164	650	2 325 840
A群	総 数	18 604 803	1 643 589	80 400	330 705	2 200	145 265	2 000	5 578 685
	農 林 水 産 業	1 105 738	154 194	7 150	4 051	50	3 026	250	344 705
	その他の自営業	1 679 203	76 523	4 450	95 392	650	11 400	50	496 493
	被 用 者	6 255 831	280 515	14 600	91 608	700	78 803	650	1 868 008
	そ の 他	911 863	73 806	3 600	57 755	200	9 763	100	267 662
	無 職	6 453 829	836 759	39 250	45 512	300	37 501	600	1 932 165
	不 明	2 198 340	221 791	11 350	36 388	300	4 772	350	669 651
B群	総 数	62 456 339	4 912 854	228 600	3 675 172	12 300	462 471	7 900	18 021 857
	農 林 水 産 業	1 749 479	190 798	8 700	103 778	500	30 330	200	514 093
	その他の自営業	6 342 509	194 889	10 500	650 657	3 100	74 759	800	1 850 532
	被 用 者	23 454 250	1 025 001	49 200	937 567	3 300	183 887	2 600	6 771 982
	そ の 他	3 665 247	236 191	10 600	969 706	1 900	5 381	200	1 041 549
	無 職	24 132 532	2 985 772	137 100	773 750	2 900	168 115	4 100	6 974 298
	不 明	3 112 323	280 203	12 500	239 712	600	-	-	869 404
C群	総 数	24 009 569	1 873 638	84 600	2 278 763	4 350	224 257	5 700	7 029 669
	農 林 水 産 業	655 967	50 558	1 950	39 722	300	-	-	200 738
	その他の自営業	2 808 104	78 997	4 500	595 261	1 050	4 554	300	785 048
	被 用 者	8 753 172	414 326	18 600	166 113	1 350	96 024	1 350	2 539 305
	そ の 他	1 243 601	66 884	3 300	606 173	450	35 696	600	397 270
	無 職	9 690 801	1 221 453	54 300	863 318	1 050	86 591	3 150	2 857 263
	不 明	857 924	41 420	1 950	8 176	150	1 392	300	250 046
D群	総 数	14 741 076	1 400 984	59 800	1 209 589	2 200	94 274	8 400	4 233 976
	農 林 水 産 業	92 388	-	-	-	-	-	-	26 642
	その他の自営業	1 441 439	18 941	1 200	136 619	400	3 648	600	433 081
	被 用 者	5 123 268	247 208	11 400	237 445	600	50 042	3 200	1 477 726
	そ の 他	1 439 746	70 540	4 200	608 920	400	470	200	426 111
	無 職	6 049 650	987 441	40 200	216 088	600	40 113	4 400	1 716 009
	不 明	594 585	76 854	2 800	10 516	200	-	-	154 406
E群	総 数	30 473 217	2 802 164	120 400	2 940 776	6 800	532 935	28 400	9 226 336
	農 林 水 産 業	-	-	-	-	-	-	-	-
	その他の自営業	4 194 066	95 292	5 200	531 730	2 400	39 547	4 000	1 263 683
	被 用 者	11 601 229	628 750	28 000	1 412 467	2 400	229 539	10 000	3 530 558
	そ の 他	2 841 860	126 504	5 200	991 114	1 600	6 231	400	851 480
	無 職	10 379 801	1 855 946	78 000	-	-	257 618	14 000	3 198 282
	不 明	1 456 262	95 673	4 000	5 466	400	-	-	382 334

保険料（税）賦課状況 ー退職世帯ー（続き）

後期高齢者支援金分					介護納付金分					
保険料（税） 軽減額	賦課限度額 を超える額	賦課限度額を 超える世帯数	減免等によ る額	減免 世帯数	保険料（税） 調定額	保険料（税） 軽減額	賦課限度額 を超える額	賦課限度額を 超える世帯数	減免等によ る額	減免 世帯数
千円	千円		千円		千円	千円	千円		千円	
3 704 400	3 490 888	35 400	444 314	51 300	42 252 152	4 133 406	3 408 269	35 800	385 186	49 900
119 670	48 649	900	8 762	450	1 047 791	135 569	41 649	700	13 456	600
138 196	860 527	9 100	44 189	5 350	4 482 985	152 570	856 171	8 900	36 422	5 250
759 580	1 003 505	12 500	190 557	17 800	15 450 053	825 239	937 332	13 100	171 216	17 550
172 387	846 230	5 350	16 912	1 500	2 685 141	188 816	812 690	5 100	16 007	1 500
2 307 741	635 784	6 200	181 771	25 550	16 385 376	2 597 606	671 394	6 250	146 377	24 350
206 826	96 191	1 350	2 123	650	2 200 805	233 606	89 033	1 750	1 708	650
499 597	116 044	2 600	50 645	2 000	5 163 899	553 118	89 106	2 150	49 134	2 350
49 429	2 163	100	917	250	321 178	55 244	－	－	1 126	400
24 318	31 176	700	5 550	50	469 095	27 732	26 633	750	4 120	50
85 519	29 184	850	27 392	650	1 705 541	94 105	19 563	600	25 766	700
20 657	31 098	300	2 670	100	254 227	23 496	22 464	150	2 920	100
250 332	14 366	400	12 438	600	1 792 117	275 991	17 603	400	13 717	750
69 342	8 057	250	1 678	350	621 742	76 552	2 843	250	1 485	350
1 429 309	1 130 669	14 600	138 537	7 900	17 108 869	1 617 382	957 942	12 800	132 324	8 000
55 590	25 871	500	7 845	200	490 687	66 331	12 766	400	12 330	200
57 742	256 237	3 900	23 929	800	1 692 117	61 969	197 664	3 400	20 283	700
294 500	338 174	4 400	54 978	2 600	6 353 042	325 325	260 672	3 800	50 848	2 700
71 825	174 197	2 100	1 346	200	931 520	76 591	154 411	1 800	1 547	200
870 684	261 000	3 200	50 439	4 100	6 806 638	994 387	265 575	2 900	47 316	4 200
78 969	75 190	500	－	－	834 866	92 779	66 854	500	－	－
545 293	840 284	6 000	61 365	5 400	6 668 022	607 996	727 404	5 850	57 399	4 950
14 652	20 616	300	－	－	210 301	13 994	28 883	300	－	－
23 636	262 227	1 500	1 536	300	739 360	28 607	179 851	1 350	1 451	300
121 996	78 254	2 250	24 530	1 350	2 397 583	134 563	52 017	2 100	23 136	1 350
22 862	170 524	750	10 744	600	326 723	22 159	179 429	750	9 727	600
349 921	308 664	1 200	24 110	2 850	2 778 072	395 666	287 225	1 350	22 861	2 400
12 227	－	－	445	300	215 983	13 006	－	－	223	300
391 837	283 307	2 600	29 740	8 400	4 197 395	438 528	404 006	3 400	28 219	8 200
－	－	－	－	－	25 625	－	－	－	－	－
4 895	43 950	600	1 296	600	398 193	6 471	50 671	600	1 488	600
69 285	40 125	600	15 408	3 200	1 476 044	74 059	83 847	600	15 230	3 200
20 377	147 664	600	161	200	386 311	23 796	168 981	800	146	200
276 541	49 409	600	12 875	4 400	1 746 811	311 098	97 788	1 200	11 355	4 200
20 738	2 159	200	－	－	164 412	23 103	2 719	200	－	－
838 364	1 120 584	9 600	164 028	27 600	9 113 966	916 384	1 229 812	11 600	118 110	26 400
－	－	－	－	－	－	－	－	－	－	－
27 605	266 938	2 400	11 877	3 600	1 184 221	27 792	401 353	2 800	9 080	3 600
188 280	517 769	4 400	68 249	10 000	3 517 844	197 188	521 234	6 000	56 237	9 600
36 666	322 747	1 600	1 992	400	786 360	42 774	287 404	1 600	1 667	400
560 263	2 345	800	81 910	13 600	3 261 739	620 464	3 204	400	51 127	12 800
25 550	10 786	400	－	－	363 803	28 166	16 617	800	－	－

第4表－4－1 群別、世帯主の職業別、

群 別	世帯主の職業別	世帯数	所得のある 世帯	所得のない 世帯	所得不詳の 世帯	被保険者数	所得総額
						人	千円
計	総 数	16 928 400	11 972 250	3 687 350	1 268 800	31 091 950	24 450 173 441
	農 林 水 産 業	419 550	380 750	28 850	9 950	1 018 250	954 504 151
	その他の自営業	2 183 550	1 960 150	120 350	103 050	4 903 350	5 282 976 384
	被 用 者	5 381 600	4 741 750	438 150	201 700	10 302 100	9 698 788 586
	そ の 他	635 600	533 950	72 650	29 000	1 167 000	1 615 340 730
	無 職	6 400 700	3 665 400	2 574 700	160 600	10 568 900	5 563 601 543
	不 明	1 907 400	690 250	452 650	764 500	3 132 350	1 334 962 047
A群	総 数	1 726 050	1 291 450	368 400	66 200	3 375 050	2 368 540 128
	農 林 水 産 業	143 050	129 050	11 900	2 100	350 150	356 582 224
	その他の自営業	224 200	201 000	17 200	6 000	527 850	467 844 875
	被 用 者	458 700	405 400	41 050	12 250	929 550	727 054 470
	そ の 他	55 700	48 150	6 450	1 100	103 450	91 318 813
	無 職	588 650	350 100	228 850	9 700	992 400	457 128 436
	不 明	255 750	157 750	62 950	35 050	471 650	268 611 310
B群	総 数	5 823 700	4 272 300	1 212 100	339 300	11 112 500	8 429 908 833
	農 林 水 産 業	201 300	182 100	14 000	5 200	483 700	415 388 154
	その他の自営業	791 800	716 800	43 700	31 300	1 834 900	1 762 766 968
	被 用 者	1 787 300	1 591 800	137 100	58 400	3 586 800	3 200 747 037
	そ の 他	193 600	166 700	22 900	4 000	362 200	520 553 223
	無 職	2 306 400	1 381 300	869 400	55 700	3 893 900	2 068 868 609
	不 明	543 300	233 600	125 000	184 700	951 000	461 584 844
C群	総 数	2 504 250	1 771 500	521 250	211 500	4 668 600	3 612 133 154
	農 林 水 産 業	40 800	37 200	1 350	2 250	102 000	80 521 826
	その他の自営業	333 150	295 950	15 450	21 750	756 000	793 758 390
	被 用 者	784 200	690 750	55 800	37 650	1 543 350	1 378 099 312
	そ の 他	89 700	66 900	9 300	13 500	172 350	207 302 972
	無 職	1 036 050	604 800	401 250	30 000	1 743 600	972 343 513
	不 明	220 350	75 900	38 100	106 350	351 300	180 107 142
D群	総 数	2 034 800	1 397 400	467 600	169 800	3 703 400	2 754 175 938
	農 林 水 産 業	23 600	22 400	800	400	51 200	67 302 289
	その他の自営業	226 400	204 000	7 600	14 800	518 600	496 374 914
	被 用 者	638 200	561 400	48 200	28 600	1 216 400	1 136 868 980
	そ の 他	125 800	98 600	23 600	3 600	234 200	261 104 398
	無 職	840 400	454 000	356 800	29 600	1 379 400	710 493 923
	不 明	180 400	57 000	30 600	92 800	303 600	82 031 434
E群	総 数	4 839 600	3 239 600	1 118 000	482 000	8 232 400	7 285 415 387
	農 林 水 産 業	10 800	10 000	800	—	31 200	34 709 658
	その他の自営業	608 000	542 400	36 400	29 200	1 266 000	1 762 231 239
	被 用 者	1 713 200	1 492 400	156 000	64 800	3 026 000	3 256 018 787
	そ の 他	170 800	153 600	10 400	6 800	294 800	535 061 324
	無 職	1 629 200	875 200	718 400	35 600	2 559 600	1 354 767 063
	不 明	707 600	166 000	196 000	345 600	1 054 800	342 627 316

保険料（税）賦課状況 ー全世帯ー <擬制世帯を除く>

旧ただし書 方式による 課税標準額	固定資産 税額	短期被保険者証等交付世帯数		保険料（税）賦課経過措置適用世帯数				
		短期被保 険者証	資格証明書	旧国保被保険 者合算軽減	平等割半額	旧国保被保険者 合算軽減かつ 平等割半額	被扶養者で あった者に対 する緩和措置	その他
千円	千円							
19 736 656 551	376 081 193	1 277 050	285 150	171 150	186 050	129 400	1 900	-
770 286 181	31 360 589	13 150	1 600	19 600	11 750	8 950	-	-
4 422 047 016	84 085 268	173 350	21 750	25 600	32 200	14 850	-	-
7 874 342 822	82 746 558	566 200	122 900	33 300	42 450	20 800	200	-
1 405 456 810	34 363 320	17 850	4 200	7 350	9 050	8 350	400	-
4 200 488 073	111 934 726	232 050	33 150	68 650	74 900	67 600	1 300	-
1 064 035 648	31 590 733	274 450	101 550	16 650	15 700	8 850	-	-
1 837 722 417	74 066 859	85 550	16 550	36 250	34 900	23 600	250	-
292 544 860	10 797 700	3 450	500	7 150	4 400	3 200	-	-
375 221 099	15 105 638	13 050	1 850	5 550	5 400	3 250	-	-
565 284 035	14 363 072	36 000	6 000	7 400	8 300	4 200	100	-
72 232 284	4 364 184	1 350	250	650	1 200	750	-	-
326 403 212	19 730 356	15 050	3 250	11 250	9 950	9 350	150	-
206 036 928	9 705 910	16 650	4 700	4 250	5 650	2 850	-	-
6 711 539 903	218 283 979	418 600	76 200	76 100	83 300	61 800	500	-
328 393 375	17 592 576	5 700	900	10 200	5 100	5 100	-	-
1 440 135 731	47 911 568	61 000	4 000	13 000	13 900	8 300	-	-
2 574 147 465	50 897 793	186 200	30 500	16 300	20 800	10 600	100	-
454 333 344	19 939 791	5 500	900	2 700	4 800	4 100	-	-
1 546 622 563	65 880 749	85 400	13 200	25 900	31 500	31 000	400	-
367 907 426	16 061 502	74 800	26 700	8 000	7 200	2 700	-	-
2 918 850 990	48 127 667	176 100	30 600	17 400	31 050	19 800	150	-
63 594 693	2 430 133	600	-	1 650	1 050	450	-	-
664 901 772	12 647 779	24 300	2 700	3 450	6 300	2 100	-	-
1 114 947 774	9 844 333	78 600	12 600	3 000	5 550	3 000	-	-
180 425 265	5 170 343	4 800	450	1 200	1 050	1 500	-	-
744 343 270	15 822 084	36 600	4 500	7 500	15 450	12 450	150	-
150 638 216	2 212 996	31 200	10 350	600	1 650	300	-	-
2 218 557 949	20 405 421	171 200	31 400	11 000	19 200	11 000	600	-
56 907 674	190 960	3 000	200	200	1 200	200	-	-
409 149 086	4 321 302	20 600	2 000	2 000	2 200	400	-	-
923 091 747	4 449 603	71 000	13 000	1 800	3 400	1 400	-	-
222 850 848	2 745 006	4 200	1 000	800	2 000	800	-	-
545 414 531	5 824 831	35 400	3 400	5 200	9 600	7 200	600	-
61 144 062	2 873 718	37 000	11 800	1 000	800	1 000	-	-
6 049 985 291	15 197 267	425 600	130 400	30 400	17 600	13 200	400	-
28 845 579	349 220	400	-	400	-	-	-	-
1 532 639 328	4 098 980	54 400	11 200	1 600	4 400	800	-	-
2 696 871 802	3 191 758	194 400	60 800	4 800	4 400	1 600	-	-
475 615 069	2 143 996	2 000	1 600	2 000	-	1 200	400	-
1 037 704 497	4 676 706	59 600	8 800	18 800	8 400	7 600	-	-
278 309 016	736 607	114 800	48 000	2 800	400	2 000	-	-

第4表－4－1 群別、世帯主の職業別、

群 別	世帯主の職業別	医療給付費分							保険料(税) 調定額
		保険料(税) 調定額	保険料(税) 軽減額	軽減世帯数	賦課限度額 を超える額	賦課限度額を 超える世帯数	減免等によ る額	減免 世帯数	
計	総 数	千円 1 999 380 302	千円 245 807 436	7 892 000	千円 246 787 475	461 550	千円 25 141 966	862 000	千円 581 703 567
	農 林 水 産 業	75 096 297	5 404 691	171 750	12 330 678	35 050	837 287	10 450	21 497 313
	その他の自営業	386 624 196	21 228 795	698 250	80 633 354	148 750	3 724 471	135 750	112 262 764
	被 用 者	755 881 313	61 625 932	2 019 450	77 089 752	176 100	13 120 901	375 850	220 789 842
	そ の 他	99 880 895	7 656 359	255 800	49 829 117	41 850	1 310 091	26 500	29 141 119
	無 職	526 532 925	127 852 388	4 087 050	16 458 869	34 150	5 514 262	283 550	154 044 707
	不 明	155 364 676	22 039 270	659 700	10 445 705	25 650	634 954	29 900	43 967 823
A群	総 数	207 340 125	27 274 704	882 850	14 079 080	44 000	2 039 436	24 500	61 277 270
	農 林 水 産 業	25 991 960	1 890 599	60 750	4 728 504	13 000	128 291	1 750	7 624 282
	その他の自営業	38 794 053	2 469 400	81 300	3 530 673	11 950	274 968	2 400	11 398 797
	被 用 者	61 679 887	5 733 646	191 000	2 885 741	10 750	1 086 193	8 850	18 254 713
	そ の 他	7 612 900	699 720	25 200	682 270	2 000	26 840	450	2 187 066
	無 職	47 126 267	12 561 224	400 350	657 403	2 300	414 475	7 450	13 940 066
	不 明	26 135 058	3 920 114	124 250	1 594 490	4 000	108 669	3 600	7 872 346
B群	総 数	707 533 558	83 405 786	2 721 200	67 262 578	150 700	4 746 855	92 000	202 234 016
	農 林 水 産 業	34 874 140	2 603 896	85 000	4 386 861	15 300	579 860	4 700	9 817 323
	その他の自営業	139 996 957	7 689 948	256 800	18 211 236	47 100	808 963	12 900	40 036 527
	被 用 者	255 141 369	20 660 500	677 000	20 977 104	54 200	1 838 030	31 900	73 060 471
	そ の 他	29 928 837	2 333 016	80 800	14 729 111	11 400	161 458	3 900	8 479 098
	無 職	199 070 621	44 449 973	1 439 300	4 944 298	14 000	1 305 267	34 700	57 164 905
	不 明	48 521 635	5 668 453	182 300	4 013 969	8 700	53 277	3 900	13 675 691
C群	総 数	305 104 254	35 545 661	1 134 750	31 557 589	65 250	3 309 549	77 700	88 710 038
	農 林 水 産 業	7 218 742	572 141	16 200	812 944	3 150	94 469	1 200	2 039 376
	その他の自営業	62 663 259	3 047 729	102 750	9 687 363	24 300	521 537	8 850	17 999 946
	被 用 者	111 047 959	9 106 238	296 250	9 982 622	22 950	1 353 174	23 100	32 254 735
	そ の 他	14 124 692	994 761	34 800	4 388 497	5 250	222 464	2 550	4 328 487
	無 職	91 811 622	20 237 159	631 200	4 807 412	6 450	834 842	31 200	26 804 868
	不 明	18 237 980	1 587 632	53 550	1 878 751	3 150	283 064	10 800	5 282 626
D群	総 数	234 978 336	31 688 019	980 400	27 244 461	50 800	1 520 015	137 000	66 726 209
	農 林 水 産 業	4 628 787	186 561	6 600	1 870 888	2 400	18 509	2 000	1 269 162
	その他の自営業	38 963 601	2 151 644	69 800	6 613 713	12 600	207 387	16 000	11 134 083
	被 用 者	90 291 031	7 548 260	244 800	10 106 010	21 400	652 097	49 600	25 782 427
	そ の 他	19 245 598	1 996 388	54 600	5 583 697	8 000	43 865	3 600	5 577 952
	無 職	66 740 025	17 966 473	554 600	2 144 746	5 000	572 682	63 800	18 968 006
	不 明	15 109 294	1 838 693	50 000	925 408	1 400	25 476	2 000	3 994 579
E群	総 数	544 424 028	67 893 266	2 172 800	106 643 768	150 800	13 526 110	530 800	162 756 034
	農 林 水 産 業	2 382 668	151 495	3 200	531 482	1 200	16 160	800	747 170
	その他の自営業	106 206 326	5 870 073	187 600	42 590 370	52 800	1 911 616	95 600	31 693 410
	被 用 者	237 721 067	18 577 287	610 400	33 138 276	66 800	8 191 406	262 400	71 437 497
	そ の 他	28 968 867	1 632 473	60 400	24 445 543	15 200	855 465	16 000	8 568 515
	無 職	121 784 390	32 637 559	1 061 600	3 905 011	6 400	2 386 996	146 400	37 166 862
	不 明	47 360 710	9 024 378	249 600	2 033 087	8 400	164 468	9 600	13 142 581

保険料（税）賦課状況 ー全世帯ー <擬制世帯を除く>（続き）

後期高齢者支援金分					介護納付金分					
保険料(税) 軽減額	賦課限度額 を超える額	賦課限度額を 超える世帯数	減免等によ る額	減免 世帯数	保険料(税) 調定額	保険料(税) 軽減額	賦課限度額 を超える額	賦課限度額を 超える世帯数	減免等によ る額	減免 世帯数
千円	千円		千円		千円	千円	千円		千円	
71 072 361	82 605 863	574 500	7 626 950	835 850	252 677 541	31 335 189	38 295 511	319 650	3 165 269	393 300
1 609 798	4 002 058	42 450	221 740	10 450	11 410 052	796 451	1 810 396	22 650	134 323	7 200
6 179 894	26 981 680	181 050	1 154 355	131 700	62 904 979	3 270 244	11 714 906	109 600	604 508	79 900
17 836 454	26 884 331	223 600	3 990 114	366 650	107 835 596	8 234 507	13 573 463	133 750	1 753 582	193 950
2 259 560	15 834 619	50 400	379 830	26 500	10 479 842	1 006 259	7 740 514	23 900	135 441	13 600
36 848 489	5 638 822	48 600	1 675 897	270 650	39 587 548	14 992 629	1 971 078	15 100	440 952	84 800
6 338 166	3 264 352	28 400	205 014	29 900	20 459 524	3 035 100	1 485 154	14 650	96 462	13 850
8 177 118	5 069 487	55 700	704 888	24 100	27 676 361	3 545 349	1 628 013	25 300	365 219	15 900
596 385	1 580 733	15 850	39 217	1 750	4 067 758	287 679	440 994	7 000	24 436	1 450
746 555	1 302 391	16 050	105 740	2 350	6 462 680	411 972	543 449	8 500	59 149	1 900
1 712 996	1 051 519	12 650	362 986	8 800	9 001 761	803 772	341 799	6 250	202 543	6 250
202 913	258 376	2 400	9 442	450	812 630	85 693	58 857	700	7 464	400
3 729 009	223 267	3 150	144 938	7 150	3 805 968	1 437 285	66 634	900	54 648	4 000
1 189 261	653 202	5 600	42 565	3 600	3 525 565	518 948	176 280	1 950	16 979	1 900
23 832 648	21 272 046	182 100	1 380 387	91 900	88 268 567	10 743 550	8 816 400	98 300	675 622	50 800
744 417	1 438 069	18 400	146 068	4 700	5 130 701	399 639	625 935	9 900	100 518	3 900
2 204 783	5 716 282	56 200	247 843	12 800	22 722 664	1 178 380	2 862 138	34 200	144 705	8 700
5 872 614	7 452 892	68 000	541 785	31 900	35 843 331	2 723 043	3 309 424	37 400	282 844	18 700
705 742	3 809 410	12 500	40 808	3 900	3 098 263	315 266	1 077 122	6 300	15 865	1 800
12 678 501	1 738 466	17 300	388 305	34 700	15 071 286	5 271 588	506 530	6 100	125 076	16 100
1 626 590	1 116 928	9 700	15 579	3 900	6 402 322	855 634	435 251	4 400	6 616	1 600
10 292 557	10 739 903	90 900	871 996	73 650	37 665 235	4 484 712	5 310 711	50 850	372 837	33 600
161 270	301 082	3 600	25 229	1 200	1 007 184	72 279	90 388	1 950	5 477	450
894 055	3 360 545	31 800	129 275	7 350	10 124 654	469 652	1 951 056	19 500	70 820	4 500
2 652 026	3 332 483	33 750	359 432	22 350	15 835 690	1 214 713	1 684 881	20 700	162 670	11 400
317 942	1 540 360	7 500	65 971	2 550	1 642 856	134 707	479 924	3 900	24 667	1 200
5 826 825	1 524 237	10 350	206 018	29 400	6 688 557	2 387 318	813 597	3 300	74 064	10 500
440 440	681 197	3 900	86 071	10 800	2 366 295	206 042	290 866	1 500	35 139	5 550
8 725 053	8 490 643	61 400	479 187	137 000	28 221 268	3 784 411	4 699 547	34 000	146 351	55 400
50 613	445 546	2 200	6 069	2 000	742 078	22 762	482 372	2 200	2 205	1 000
582 291	2 036 084	14 600	68 424	16 000	6 173 977	317 169	1 150 349	7 800	27 381	7 600
2 107 107	3 338 784	28 400	199 707	49 600	12 762 578	954 336	1 692 286	16 200	68 603	22 800
557 252	1 831 024	9 200	13 020	3 600	1 777 250	225 557	814 373	4 200	6 752	2 200
4 923 563	624 773	5 400	184 481	63 800	4 743 849	2 016 224	344 663	2 400	37 326	21 000
504 228	214 432	1 600	7 486	2 000	2 021 536	248 362	215 502	1 200	4 085	800
20 044 986	37 033 784	184 400	4 190 492	509 200	70 846 109	8 777 168	17 840 840	111 200	1 605 238	237 600
57 113	236 628	2 400	5 157	800	462 330	14 092	170 707	1 600	1 687	400
1 752 211	14 566 379	62 400	603 073	93 200	17 421 004	893 070	5 207 914	39 600	302 454	57 200
5 491 711	11 708 654	80 800	2 526 205	254 000	34 392 237	2 538 642	6 545 072	53 200	1 036 923	134 800
475 712	8 395 450	18 800	250 588	16 000	3 148 843	245 036	5 310 238	8 800	80 694	8 000
9 690 592	1 528 080	12 400	752 156	135 600	9 277 889	3 880 214	239 654	2 400	149 837	33 200
2 577 647	598 593	7 600	53 312	9 600	6 143 806	1 206 114	367 255	5 600	33 644	4 000

第4表－4－2 群別、世帯主の職業別、

群 別	世帯主の職業別	世帯数	所得のある 世帯	所得のない 世帯	所得不詳の 世帯	被保険者数	所得総額
						人	千円
計	総 数	1 967 700	1 907 400	9 600	50 700	3 814 350	1 594 862 590
	農 林 水 産 業	58 000	56 600	550	850	129 000	49 730 977
	その他の自営業	285 700	270 650	3 100	11 950	616 350	216 757 675
	被 用 者	705 150	685 950	1 250	17 950	1 336 500	538 574 129
	そ の 他	85 850	81 900	100	3 850	152 600	66 612 901
	無 職	722 650	707 500	3 300	11 850	1 361 950	635 077 262
	不 明	110 350	104 800	1 300	4 250	217 950	88 109 645
A群	総 数	235 950	230 200	1 600	4 150	478 150	200 160 090
	農 林 水 産 業	19 500	19 100	250	150	42 350	16 351 559
	その他の自営業	31 200	30 150	350	700	70 900	26 091 848
	被 用 者	70 850	68 900	150	1 800	144 550	58 156 049
	そ の 他	8 800	8 650	－	150	15 550	7 265 627
	無 職	76 650	75 350	450	850	147 000	68 168 295
	不 明	28 950	28 050	400	500	57 800	24 126 712
B群	総 数	718 000	698 400	3 400	16 200	1 423 500	601 150 282
	農 林 水 産 業	29 500	28 800	300	400	64 400	25 778 140
	その他の自営業	106 900	103 000	900	3 000	231 800	84 634 875
	被 用 者	242 300	236 700	400	5 200	481 300	197 190 452
	そ の 他	26 800	25 900	100	800	48 700	21 381 277
	無 職	280 600	274 300	1 600	4 700	534 300	246 973 841
	不 明	31 900	29 700	100	2 100	63 000	25 191 698
C群	総 数	289 950	277 800	1 200	10 950	573 300	232 141 380
	農 林 水 産 業	5 400	5 100	－	300	14 850	5 041 546
	その他の自営業	45 600	42 300	450	2 850	101 250	33 210 517
	被 用 者	103 200	99 750	300	3 150	199 650	78 052 818
	そ の 他	10 650	9 150	－	1 500	19 350	6 803 918
	無 職	115 200	112 050	450	2 700	220 650	101 622 461
	不 明	9 900	9 450	－	450	17 550	7 410 120
D群	総 数	235 400	227 000	1 400	7 000	448 200	186 063 242
	農 林 水 産 業	2 800	2 800	－	－	5 400	2 025 386
	その他の自営業	30 000	27 600	600	1 800	68 400	21 667 100
	被 用 者	87 600	84 600	－	3 000	156 200	63 043 770
	そ の 他	14 000	13 800	－	200	26 600	11 642 089
	無 職	88 600	86 600	400	1 600	167 600	77 910 824
	不 明	12 400	11 600	400	400	24 000	9 774 073
E群	総 数	488 400	474 000	2 000	12 400	891 200	375 347 595
	農 林 水 産 業	800	800	－	－	2 000	534 346
	その他の自営業	72 000	67 600	800	3 600	144 000	51 153 336
	被 用 者	201 200	196 000	400	4 800	354 800	142 131 040
	そ の 他	25 600	24 400	－	1 200	42 400	19 519 990
	無 職	161 600	159 200	400	2 000	292 400	140 401 842
	不 明	27 200	26 000	400	800	55 600	21 607 042

保険料（税）賦課状況 ー全世帯ー <擬制世帯を除く>

（再掲） 2割軽減世帯

旧ただし書 方式による 課税標準額	固定資産 税額	短期被保険者証等交付世帯数		保険料（税）賦課経過措置適用世帯数				
		短期被保 険者証	資格証明書	旧国保被保険 者合算軽減	平等割半額	旧国保被保険者 合算軽減かつ 平等割半額	被扶養者で あった者に対 する緩和措置	その他
千円	千円							
891 684 293	33 517 183	139 850	20 250	62 700	5 600	34 100	300	-
27 085 052	2 787 806	1 500	50	8 200	650	2 500	-	-
116 122 512	6 225 438	29 450	4 100	11 850	1 000	5 450	-	-
288 607 374	6 574 568	77 000	13 450	13 150	1 200	7 650	50	-
36 563 924	1 786 353	2 550	500	2 050	400	2 200	-	-
373 419 298	13 514 127	23 600	1 050	23 100	2 200	14 050	250	-
49 886 132	2 628 891	5 750	1 100	4 350	150	2 250	-	-
112 802 671	8 428 032	11 300	1 850	13 500	1 500	6 950	50	-
8 731 037	1 142 026	400	50	2 900	300	1 200	-	-
14 424 834	1 236 892	2 700	500	2 150	300	1 000	-	-
32 454 332	1 637 295	5 700	950	3 200	200	1 650	50	-
4 051 487	423 042	50	-	150	100	200	-	-
39 546 284	2 872 140	1 350	150	3 550	550	2 250	-	-
13 594 697	1 116 637	1 100	200	1 550	50	650	-	-
340 060 951	18 997 111	48 100	6 700	29 200	2 200	17 900	100	-
14 518 817	1 522 035	900	-	4 000	200	1 300	-	-
45 712 153	3 738 179	9 900	1 000	6 900	400	3 200	-	-
109 492 663	3 829 588	26 100	4 800	7 300	300	4 500	-	-
11 670 164	1 160 052	900	100	900	100	1 300	-	-
144 418 175	7 797 767	8 800	500	8 600	1 100	6 600	100	-
14 248 980	949 491	1 500	300	1 500	100	1 000	-	-
130 158 324	3 054 588	20 850	1 500	7 200	900	4 650	150	-
2 536 042	103 365	-	-	900	150	-	-	-
18 331 641	697 570	4 650	600	1 800	300	1 050	-	-
42 174 899	564 121	10 800	900	1 050	300	900	-	-
3 263 757	92 040	600	-	-	-	300	-	-
59 732 506	1 535 361	4 650	-	3 150	150	2 400	150	-
4 119 479	62 132	150	-	300	-	-	-	-
103 334 750	2 041 065	19 600	1 800	4 000	600	3 000	-	-
1 020 810	20 380	200	-	-	-	-	-	-
11 268 218	318 538	3 800	-	600	-	200	-	-
32 464 008	414 560	12 000	1 200	800	-	600	-	-
6 638 527	35 860	600	-	200	200	-	-	-
46 385 978	781 627	2 000	-	1 800	400	1 600	-	-
5 557 209	470 100	1 000	600	600	-	600	-	-
205 327 597	996 386	40 000	8 400	8 800	400	1 600	-	-
278 346	-	-	-	400	-	-	-	-
26 385 667	234 260	8 400	2 000	400	-	-	-	-
72 021 472	129 004	22 400	5 600	800	400	-	-	-
10 939 990	75 360	400	400	800	-	400	-	-
83 336 355	527 232	6 800	400	6 000	-	1 200	-	-
12 365 767	30 530	2 000	-	400	-	-	-	-

第4表－4－2 群別、世帯主の職業別、

群 別	世帯主の職業別	医療給付費分							保険料(税) 調定額
		保険料(税) 調定額	保険料(税) 軽減額	軽減世帯数	賦課限度額 を超える額	賦課限度額を 超える世帯数	減免等によ る額	減免 世帯数	
計	総 数	千円 167 483 729	千円 25 512 267	1 967 700	千円 47	50	千円 3 453 406	162 150	千円 48 741 271
	農 林 水 産 業	5 773 849	812 804	58 000	－	－	88 926	1 750	1 727 823
	その他の自営業	24 999 278	4 000 713	285 700	－	－	593 876	28 850	7 280 170
	被 用 者	56 089 968	8 990 847	705 150	－	－	1 593 572	68 400	16 172 851
	そ の 他	7 357 045	1 081 127	85 850	－	－	121 596	5 750	2 185 092
	無 職	63 523 852	9 227 029	722 650	－	－	980 514	52 900	18 541 451
	不 明	9 739 738	1 399 746	110 350	47	50	74 921	4 500	2 833 885
A群	総 数	22 106 264	3 070 342	235 950	47	50	196 027	3 600	6 697 623
	農 林 水 産 業	1 949 525	258 372	19 500	－	－	8 991	250	601 471
	その他の自営業	3 042 256	434 089	31 200	－	－	21 347	400	914 346
	被 用 者	6 340 709	931 731	70 850	－	－	108 136	1 450	1 912 998
	そ の 他	791 936	104 752	8 800	－	－	6 119	150	232 566
	無 職	7 267 498	968 434	76 650	－	－	42 074	700	2 182 480
	不 明	2 714 340	372 964	28 950	47	50	9 360	650	853 762
B群	総 数	65 012 438	9 311 357	718 000	－	－	688 829	17 900	18 614 342
	農 林 水 産 業	2 925 290	406 060	29 500	－	－	54 698	800	870 229
	その他の自営業	9 886 587	1 468 536	106 900	－	－	138 287	3 700	2 840 827
	被 用 者	21 034 473	3 141 057	242 300	－	－	280 015	7 800	5 940 810
	そ の 他	2 384 324	328 995	26 800	－	－	32 888	800	701 158
	無 職	25 962 106	3 570 112	280 600	－	－	177 684	4 600	7 406 739
	不 明	2 819 658	396 597	31 900	－	－	5 257	200	854 579
C群	総 数	25 619 383	3 804 422	289 950	－	－	428 126	15 450	7 467 448
	農 林 水 産 業	593 532	93 446	5 400	－	－	20 837	300	171 896
	その他の自営業	4 307 434	662 971	45 600	－	－	66 500	2 550	1 227 232
	被 用 者	8 438 549	1 319 582	103 200	－	－	200 536	4 950	2 453 403
	そ の 他	818 689	126 080	10 650	－	－	20 819	600	267 226
	無 職	10 761 953	1 489 954	115 200	－	－	94 111	5 400	3 147 320
	不 明	699 227	112 388	9 900	－	－	25 324	1 650	200 371
D群	総 数	20 228 978	3 091 521	235 400	－	－	334 408	30 000	5 619 622
	農 林 水 産 業	246 942	42 047	2 800	－	－	4 401	400	66 523
	その他の自営業	2 664 786	441 675	30 000	－	－	53 113	4 200	753 262
	被 用 者	6 925 509	1 093 209	87 600	－	－	132 001	11 400	1 884 486
	そ の 他	1 267 733	194 559	14 000	－	－	11 725	1 000	366 739
	無 職	7 867 265	1 140 367	88 600	－	－	128 984	12 600	2 226 201
	不 明	1 256 743	179 664	12 400	－	－	4 183	400	322 411
E群	総 数	34 516 666	6 234 625	488 400	－	－	1 806 015	95 200	10 342 236
	農 林 水 産 業	58 560	12 880	800	－	－	－	－	17 704
	その他の自営業	5 098 215	993 442	72 000	－	－	314 628	18 000	1 544 504
	被 用 者	13 350 728	2 505 268	201 200	－	－	872 884	42 800	3 981 152
	そ の 他	2 094 364	326 740	25 600	－	－	50 046	3 200	617 401
	無 職	11 665 030	2 058 163	161 600	－	－	537 660	29 600	3 578 712
	不 明	2 249 770	338 133	27 200	－	－	30 798	1 600	602 763

保険料（税）賦課状況 ー全世帯ー <擬制世帯を除く>（続き）
（再掲） 2割軽減世帯

後期高齢者支援金分					介護納付金分					
保険料（税） 軽減額	賦課限度額 を超える額	賦課限度額を 超える世帯数	減免等によ る額	減免 世帯数	保険料（税） 調定額	保険料（税） 軽減額	賦課限度額 を超える額	賦課限度額を 超える世帯数	減免等によ る額	減免 世帯数
千円	千円		千円		千円	千円	千円		千円	
7 411 391	5 803	450	1 044 140	157 650	19 041 980	3 281 545	1 175	100	371 923	70 600
241 901	-	-	23 303	1 750	729 741	119 288	-	-	14 199	1 450
1 167 159	3 986	200	174 680	27 150	3 905 683	647 602	-	-	100 564	15 500
2 585 468	-	-	486 495	66 200	7 887 808	1 313 196	-	-	181 956	36 250
320 179	-	-	35 271	5 750	766 969	136 396	-	-	11 116	2 400
2 692 257	469	100	299 112	52 300	4 640 613	881 400	1 175	100	53 853	12 800
404 427	1 348	150	25 279	4 500	1 111 166	183 663	-	-	10 237	2 200
924 548	716	50	69 932	3 450	2 519 604	412 673	-	-	34 256	2 150
80 069	-	-	2 806	250	270 766	42 620	-	-	2 456	250
130 766	-	-	7 587	350	482 089	73 246	-	-	4 027	250
277 902	-	-	38 884	1 400	858 312	137 549	-	-	20 228	1 000
30 770	-	-	1 982	150	82 263	13 066	-	-	665	100
290 027	-	-	14 235	650	520 558	96 344	-	-	5 265	350
115 015	716	50	4 439	650	305 616	49 849	-	-	1 614	200
2 666 280	5 087	400	198 752	17 900	7 224 932	1 190 321	1 175	100	83 943	10 200
119 851	-	-	14 587	800	342 192	55 289	-	-	7 155	500
424 449	3 986	200	40 117	3 700	1 529 591	236 659	-	-	26 503	2 800
885 398	-	-	83 093	7 800	2 948 144	466 232	-	-	29 123	4 500
98 694	-	-	8 499	800	269 072	44 373	-	-	6 407	500
1 018 496	469	100	50 768	4 600	1 783 382	329 091	1 175	100	13 845	1 800
119 392	632	100	1 688	200	352 551	58 678	-	-	911	100
1 113 845	-	-	106 321	14 700	2 884 335	484 955	-	-	42 206	7 050
26 587	-	-	4 631	300	73 019	12 996	-	-	3 691	300
191 501	-	-	11 898	2 100	650 478	103 207	-	-	11 372	1 650
384 965	-	-	51 307	4 800	1 171 351	187 152	-	-	18 781	2 550
39 652	-	-	5 416	600	104 911	18 240	-	-	-	-
439 264	-	-	24 973	5 250	792 752	146 152	-	-	5 043	1 650
31 875	-	-	8 097	1 650	91 824	17 208	-	-	3 320	900
852 882	-	-	101 137	30 000	2 171 018	367 564	-	-	21 940	8 800
11 430	-	-	1 279	400	35 892	6 416	-	-	897	400
124 189	-	-	16 550	4 200	404 079	65 874	-	-	4 651	1 600
295 981	-	-	38 995	11 400	956 657	151 626	-	-	11 867	4 600
55 875	-	-	3 374	1 000	128 094	24 437	-	-	1 365	600
317 929	-	-	39 731	12 600	523 103	98 104	-	-	2 909	1 400
47 479	-	-	1 209	400	123 192	21 108	-	-	250	200
1 853 836	-	-	567 998	91 600	4 242 091	826 032	-	-	189 578	42 400
3 964	-	-	-	-	7 872	1 968	-	-	-	-
296 254	-	-	98 528	16 800	839 445	168 617	-	-	54 012	9 200
741 222	-	-	274 216	40 800	1 953 344	370 638	-	-	101 956	23 600
95 188	-	-	16 001	3 200	182 629	36 282	-	-	2 678	1 200
626 541	-	-	169 405	29 200	1 020 817	211 709	-	-	26 790	7 600
90 666	-	-	9 847	1 600	237 984	36 820	-	-	4 142	800

第4表－4－3 群別、世帯主の職業別、

群 別	世帯主の職業別	世帯数	所得のある 世帯	所得のない 世帯	所得不詳の 世帯	被保険者数	所得総額
						人	千円
計	総 数	784 550	735 700	8 800	40 050	2 150 200	445 181 690
	農 林 水 産 業	34 400	33 200	650	550	90 350	19 562 993
	その他の自営業	115 150	105 550	1 650	7 950	348 300	61 477 748
	被 用 者	286 050	264 950	800	20 300	856 200	161 090 027
	そ の 他	29 950	27 750	100	2 100	73 050	16 010 785
	無 職	273 950	263 950	4 200	5 800	656 200	162 067 261
	不 明	45 050	40 300	1 400	3 350	126 100	24 972 877
A群	総 数	103 300	99 000	1 500	2 800	279 850	61 412 148
	農 林 水 産 業	11 900	11 300	300	300	30 800	6 652 706
	その他の自営業	13 600	12 800	450	350	41 800	8 084 474
	被 用 者	27 100	26 050	150	900	81 100	16 302 438
	そ の 他	3 450	3 350	－	100	8 900	1 999 357
	無 職	32 700	31 900	400	400	77 800	19 727 792
	不 明	14 550	13 600	200	750	39 450	8 645 382
B群	総 数	300 400	285 900	2 400	12 100	816 500	173 452 529
	農 林 水 産 業	17 100	16 800	200	100	41 800	9 701 868
	その他の自営業	45 300	42 200	400	2 700	134 100	23 860 611
	被 用 者	103 700	98 800	200	4 700	312 700	61 541 633
	そ の 他	10 400	10 100	100	200	26 600	5 886 849
	無 職	107 500	103 100	1 300	3 100	258 100	63 657 776
	不 明	16 400	14 900	200	1 300	43 200	8 803 793
C群	総 数	112 650	102 000	1 500	9 150	316 050	62 958 926
	農 林 水 産 業	3 600	3 300	150	150	10 950	2 174 236
	その他の自営業	14 850	12 750	－	2 100	45 600	8 028 067
	被 用 者	46 650	41 700	450	4 500	142 800	25 315 908
	そ の 他	4 500	3 300	－	1 200	11 550	2 155 491
	無 職	40 350	38 550	900	900	98 100	23 763 261
	不 明	2 700	2 400	－	300	7 050	1 521 963
D群	総 数	97 400	87 600	1 000	8 800	268 600	50 932 560
	農 林 水 産 業	1 000	1 000	－	－	2 400	375 367
	その他の自営業	15 000	13 000	400	1 600	46 400	7 157 276
	被 用 者	37 400	32 000	－	5 400	111 600	18 934 342
	そ の 他	4 800	4 600	－	200	12 000	2 510 116
	無 職	35 000	33 600	400	1 000	82 600	19 831 160
	不 明	4 200	3 400	200	600	13 600	2 124 299
E群	総 数	170 800	161 200	2 400	7 200	469 200	96 425 527
	農 林 水 産 業	800	800	－	－	4 400	658 817
	その他の自営業	26 400	24 800	400	1 200	80 400	14 347 320
	被 用 者	71 200	66 400	－	4 800	208 000	38 995 706
	そ の 他	6 800	6 400	－	400	14 000	3 458 973
	無 職	58 400	56 800	1 200	400	139 600	35 087 271
	不 明	7 200	6 000	800	400	22 800	3 877 440

保険料（税）賦課状況 ー全世帯ー <擬制世帯を除く>

（再掲） 5割軽減世帯

旧ただし書 方式による 課税標準額	固定資産 税額	短期被保険者証等交付世帯数		保険料（税）賦課経過措置適用世帯数				
		短期被保 険者証	資格証明書	旧国保被保険 者合算軽減	平等割半額	旧国保被保険者 合算軽減かつ 平等割半額	被扶養者で あった者に対 する緩和措置	その他
千円	千円							
179 871 211	14 912 029	70 500	6 200	52 900	2 100	24 250	50	-
7 553 127	1 788 557	1 200	250	6 100	250	2 450	-	-
24 334 213	2 716 043	12 950	950	7 800	550	3 250	-	-
65 792 304	2 965 115	39 600	3 200	11 550	550	4 250	-	-
5 942 038	883 872	850	300	3 200	100	1 600	-	-
65 817 669	5 523 375	13 750	1 100	20 250	650	11 750	50	-
10 431 859	1 035 067	2 150	400	4 000	-	950	-	-
25 043 084	3 923 466	6 350	650	10 050	300	4 200	50	-
2 514 317	721 406	350	50	2 300	50	650	-	-
3 462 748	692 998	1 250	150	1 550	-	600	-	-
6 692 166	640 206	2 950	200	2 150	100	700	-	-
710 015	142 749	50	-	200	-	150	-	-
7 993 027	1 235 503	900	100	2 100	150	1 500	50	-
3 670 810	490 603	850	150	1 750	-	600	-	-
70 252 642	8 358 568	26 700	2 900	22 000	1 300	10 300	-	-
3 721 840	880 751	500	200	3 300	-	1 500	-	-
9 082 577	1 493 782	5 000	200	4 100	400	1 900	-	-
26 026 247	1 787 746	14 300	1 700	5 100	300	1 700	-	-
2 223 182	505 744	500	100	1 000	100	500	-	-
25 728 366	3 268 613	5 700	600	7 200	500	4 500	-	-
3 470 430	421 933	700	100	1 300	-	200	-	-
26 046 887	1 428 532	12 450	450	5 850	300	3 750	-	-
986 355	123 840	150	-	300	-	300	-	-
3 201 810	319 443	2 100	-	750	150	150	-	-
10 333 352	287 736	6 750	300	1 500	150	1 050	-	-
932 289	-	300	-	600	-	150	-	-
9 929 663	630 764	3 150	-	2 550	-	1 950	-	-
663 418	66 750	-	150	150	-	150	-	-
19 757 600	774 474	11 000	600	4 600	200	1 600	-	-
67 799	-	200	-	200	200	-	-	-
2 736 249	79 900	1 000	200	600	-	200	-	-
7 568 407	119 828	7 600	200	800	-	400	-	-
847 450	235 380	-	200	200	-	-	-	-
7 657 754	283 586	2 000	-	2 400	-	1 000	-	-
879 940	55 780	200	-	400	-	-	-	-
38 770 998	426 989	14 000	1 600	10 400	-	4 400	-	-
262 817	62 560	-	-	-	-	-	-	-
5 850 829	129 920	3 600	400	800	-	400	-	-
15 172 132	129 600	8 000	800	2 000	-	400	-	-
1 229 102	-	-	-	1 200	-	800	-	-
14 508 858	104 910	2 000	400	6 000	-	2 800	-	-
1 747 260	-	400	-	400	-	-	-	-

第4表－4－3 群別、世帯主の職業別、

群 別	世帯主の職業別	医療給付費分							保険料(税) 調定額
		保険料(税) 調定額	保険料(税) 軽減額	軽減世帯数	賦課限度額 を超える額	賦課限度額を 超える世帯数	減免等によ る額	減免 世帯数	
計	総 数	千円 47 811 942	千円 32 266 407	784 550	千円 33 141	100	千円 930 140	67 750	千円 13 946 100
	農 林 水 産 業	2 270 613	1 352 770	34 400	－	－	32 412	850	686 259
	その他の自営業	7 553 935	5 131 638	115 150	－	－	126 718	8 700	2 188 457
	被 用 者	17 532 263	12 550 644	286 050	33 141	100	393 190	31 150	5 124 564
	そ の 他	1 829 200	1 182 446	29 950	－	－	20 300	1 700	531 372
	無 職	15 748 330	10 201 579	273 950	－	－	330 803	23 700	4 569 003
	不 明	2 877 601	1 847 331	45 050	－	－	26 717	1 650	846 446
A群	総 数	6 794 264	4 039 318	103 300	－	－	49 082	1 550	2 080 737
	農 林 水 産 業	805 484	445 992	11 900	－	－	6 023	300	260 185
	その他の自営業	1 020 027	580 176	13 600	－	－	2 420	50	307 521
	被 用 者	1 783 984	1 148 555	27 100	－	－	12 636	300	542 601
	そ の 他	213 118	127 449	3 450	－	－	1 505	50	63 825
	無 職	2 026 164	1 172 542	32 700	－	－	24 287	500	603 748
	不 明	945 486	564 605	14 550	－	－	2 210	350	302 857
B群	総 数	18 804 276	11 914 407	300 400	33 141	100	181 326	8 100	5 395 738
	農 林 水 産 業	1 078 560	630 506	17 100	－	－	12 124	200	302 273
	その他の自営業	3 005 706	1 941 169	45 300	－	－	13 066	1 300	851 149
	被 用 者	6 611 878	4 412 267	103 700	33 141	100	83 895	3 300	1 918 534
	そ の 他	674 401	405 787	10 400	－	－	4 685	500	192 997
	無 職	6 451 881	3 916 643	107 500	－	－	67 556	2 800	1 845 538
	不 明	981 851	608 034	16 400	－	－	－	－	285 247
C群	総 数	7 072 902	4 685 011	112 650	－	－	110 617	5 700	2 036 750
	農 林 水 産 業	269 559	173 624	3 600	－	－	13 152	150	77 593
	その他の自営業	1 025 528	670 087	14 850	－	－	10 444	750	293 254
	被 用 者	2 912 073	2 000 588	46 650	－	－	29 982	1 950	842 111
	そ の 他	264 623	176 832	4 500	－	－	8 775	150	82 719
	無 職	2 440 988	1 555 047	40 350	－	－	45 230	2 400	696 477
	不 明	160 130	108 834	2 700	－	－	3 035	300	44 596
D群	総 数	5 681 368	4 121 590	97 400	－	－	158 466	17 200	1 592 783
	農 林 水 産 業	38 238	34 048	1 000	－	－	1 113	200	10 463
	その他の自営業	912 700	694 549	15 000	－	－	18 538	1 800	248 239
	被 用 者	2 219 020	1 646 634	37 400	－	－	81 660	8 400	634 013
	そ の 他	317 214	209 781	4 800	－	－	4 744	600	86 830
	無 職	1 864 190	1 319 771	35 000	－	－	51 739	6 000	526 149
	不 明	330 005	216 806	4 200	－	－	672	200	87 088
E群	総 数	9 459 132	7 506 081	170 800	－	－	430 650	35 200	2 840 092
	農 林 水 産 業	78 771	68 600	800	－	－	－	－	35 744
	その他の自営業	1 589 974	1 245 656	26 400	－	－	82 250	4 800	488 293
	被 用 者	4 005 306	3 342 599	71 200	－	－	185 017	17 200	1 187 306
	そ の 他	359 843	262 597	6 800	－	－	592	400	105 001
	無 職	2 965 108	2 237 576	58 400	－	－	141 992	12 000	897 091
	不 明	460 129	349 053	7 200	－	－	20 800	800	126 658

保険料（税）賦課状況 ー全世帯ー <擬制世帯を除く>（続き）
（再掲） 5割軽減世帯

後期高齢者支援金分					介護納付金分					
保険料（税） 軽減額	賦課限度額 を超える額	賦課限度額を 超える世帯数	減免等によ る額	減免 世帯数	保険料（税） 調定額	保険料（税） 軽減額	賦課限度額 を超える額	賦課限度額を 超える世帯数	減免等によ る額	減免 世帯数
千円	千円		千円		千円	千円	千円		千円	
9 460 040	15 558	350	273 251	62 750	5 673 366	4 099 796	805	100	99 320	30 900
410 739	-	-	7 542	850	315 148	215 133	-	-	4 791	750
1 490 542	1 748	150	38 655	8 250	1 079 724	722 665	-	-	13 874	4 850
3 684 364	11 144	100	116 267	27 800	2 188 028	1 523 248	-	-	52 532	16 550
348 553	-	-	6 948	1 700	198 193	155 794	-	-	3 629	1 050
2 983 011	2 666	100	94 411	22 500	1 538 186	1 236 989	805	100	20 586	6 950
542 832	-	-	9 429	1 650	354 087	245 968	-	-	3 908	750
1 243 105	-	-	17 174	1 500	775 485	518 019	-	-	8 383	1 050
143 005	-	-	1 570	300	110 285	68 973	-	-	1 413	200
175 433	-	-	840	50	137 879	83 503	-	-	185	50
351 557	-	-	4 899	300	226 360	146 254	-	-	2 877	250
38 855	-	-	700	50	19 967	14 589	-	-	-	-
356 753	-	-	8 061	450	178 556	136 239	-	-	3 642	350
177 501	-	-	1 105	350	102 439	68 460	-	-	265	200
3 460 556	13 810	200	51 623	8 100	2 155 096	1 506 790	805	100	21 574	5 600
180 491	-	-	2 820	200	152 753	105 825	-	-	1 315	200
554 628	-	-	4 113	1 300	437 048	284 003	-	-	1 603	1 000
1 290 435	11 144	100	24 278	3 300	780 503	515 107	-	-	11 277	2 400
120 489	-	-	1 406	500	63 523	47 575	-	-	590	300
1 135 641	2 666	100	19 006	2 800	589 408	464 111	805	100	6 789	1 700
178 872	-	-	-	-	131 861	90 169	-	-	-	-
1 379 185	1 748	150	23 731	4 350	857 203	598 213	-	-	9 918	1 650
48 924	-	-	2 867	150	34 163	25 613	-	-	1 787	150
197 000	1 748	150	1 299	300	148 520	94 833	-	-	-	-
594 261	-	-	8 798	1 800	396 936	258 135	-	-	4 178	900
54 730	-	-	3 240	150	28 334	21 911	-	-	2 505	150
453 175	-	-	6 557	1 650	231 543	185 532	-	-	1 206	300
31 095	-	-	970	300	17 706	12 190	-	-	243	150
1 153 974	-	-	49 089	17 200	655 953	495 653	-	-	12 833	7 000
9 118	-	-	285	200	5 875	6 042	-	-	276	200
188 487	-	-	5 811	1 800	113 445	85 604	-	-	1 545	600
470 319	-	-	25 447	8 400	276 801	193 903	-	-	7 390	3 800
58 852	-	-	1 413	600	35 573	27 088	-	-	386	200
369 048	-	-	15 940	6 000	188 835	160 397	-	-	3 236	2 200
58 150	-	-	194	200	35 424	22 619	-	-	-	-
2 223 221	-	-	131 634	31 600	1 229 630	981 122	-	-	46 612	15 600
29 200	-	-	-	-	12 072	8 680	-	-	-	-
374 994	-	-	26 592	4 800	242 833	174 722	-	-	10 541	3 200
977 791	-	-	52 846	14 000	507 428	409 849	-	-	26 810	9 200
75 627	-	-	189	400	50 796	44 631	-	-	148	400
668 394	-	-	44 847	11 600	349 844	290 710	-	-	5 714	2 400
97 214	-	-	7 160	800	66 657	52 530	-	-	3 400	400

第4表－4－4 群別、世帯主の職業別、

群 別	世帯主の職業別	世帯数	所得のある 世帯	所得のない 世帯	所得不詳の 世帯	被保険者数	所得総額
						人	千円
計	総 数	5 139 750	1 484 600	3 545 850	109 300	7 332 250	351 725 453
	農 林 水 産 業	79 350	51 450	27 150	750	139 700	11 073 813
	その他の自営業	297 400	175 850	113 600	7 950	498 400	40 893 965
	被 用 者	1 028 250	569 600	432 950	25 700	1 600 800	143 685 740
	そ の 他	140 000	66 450	70 750	2 800	199 900	13 196 449
	無 職	3 090 450	530 050	2 514 400	46 000	4 155 850	120 442 729
	不 明	504 300	91 200	387 000	26 100	737 600	22 432 757
A群	総 数	543 600	184 500	351 050	8 050	812 700	43 664 614
	農 林 水 産 業	29 350	18 000	11 050	300	53 400	3 820 415
	その他の自営業	36 500	19 750	16 000	750	62 300	4 727 497
	被 用 者	93 050	51 550	40 250	1 250	151 500	13 904 186
	そ の 他	12 950	6 750	6 100	100	19 050	1 355 358
	無 職	291 000	64 250	223 900	2 850	405 300	13 888 318
	不 明	80 750	24 200	53 750	2 800	121 150	5 968 840
B群	総 数	1 702 800	517 000	1 154 300	31 500	2 493 000	122 200 845
	農 林 水 産 業	38 400	24 800	13 300	300	66 900	5 682 943
	その他の自営業	104 600	61 600	41 300	1 700	180 600	14 360 547
	被 用 者	331 000	189 600	134 800	6 600	538 600	47 858 176
	そ の 他	43 600	21 800	21 700	100	62 300	4 292 414
	無 職	1 051 200	188 200	848 300	14 700	1 442 600	42 289 362
	不 明	134 000	31 000	94 900	8 100	202 000	7 717 404
C群	総 数	732 150	211 500	500 700	19 950	1 056 750	52 097 514
	農 林 水 産 業	7 200	5 850	1 200	150	13 200	1 004 651
	その他の自営業	42 300	26 700	14 700	900	70 500	6 685 315
	被 用 者	146 400	85 050	54 900	6 450	236 100	22 890 980
	そ の 他	19 650	8 700	9 150	1 800	28 350	1 758 804
	無 職	475 650	78 000	388 800	8 850	648 750	17 835 261
	不 明	40 950	7 200	31 950	1 800	59 850	1 922 504
D群	総 数	647 600	173 600	452 600	21 400	928 600	41 597 736
	農 林 水 産 業	2 800	2 000	800	－	3 800	389 301
	その他の自営業	24 800	16 600	6 400	1 800	41 800	3 355 900
	被 用 者	119 800	67 800	47 400	4 600	193 000	17 945 056
	そ の 他	35 800	12 000	23 400	400	53 000	2 615 223
	無 職	431 000	67 200	353 000	10 800	584 800	15 686 712
	不 明	33 400	8 000	21 600	3 800	52 200	1 605 544
E群	総 数	1 513 600	398 000	1 087 200	28 400	2 041 200	92 164 743
	農 林 水 産 業	1 600	800	800	－	2 400	176 503
	その他の自営業	89 200	51 200	35 200	2 800	143 200	11 764 706
	被 用 者	338 000	175 600	155 600	6 800	481 600	41 087 344
	そ の 他	28 000	17 200	10 400	400	37 200	3 174 649
	無 職	841 600	132 400	700 400	8 800	1 074 400	30 743 076
	不 明	215 200	20 800	184 800	9 600	302 400	5 218 466

保険料（税）賦課状況 ー全世帯ー <擬制世帯を除く>

（再掲） 7割軽減世帯

旧ただし書 方式による 課税標準額	固定資産 税額	短期被保険者証等交付世帯数		保険料（税）賦課経過措置適用世帯数				
		短期被保 険者証	資格証明書	旧国保被保険 者合算軽減	平等割半額	旧国保被保険者 合算軽減かつ 平等割半額	被扶養者で あった者に対 する緩和措置	その他
千円	千円							
61 514 916	50 827 149	312 550	57 950	54 100	37 850	70 850	800	-
1 599 243	3 819 199	1 900	350	5 250	3 350	4 000	-	-
6 741 354	6 537 333	21 100	3 500	5 800	2 300	6 100	-	-
32 329 990	6 245 583	109 100	23 350	8 550	2 300	8 750	-	-
1 095 092	2 609 685	5 450	1 450	2 100	1 050	4 550	-	-
15 471 677	26 227 451	137 150	22 250	24 900	25 000	41 800	800	-
4 277 560	5 387 899	37 850	7 050	7 500	3 850	5 650	-	-
7 451 534	12 777 934	24 550	4 700	12 550	8 850	12 350	100	-
589 548	1 500 474	650	250	1 900	1 350	1 350	-	-
943 079	2 079 430	1 850	300	1 800	350	1 600	-	-
3 337 176	1 340 705	7 800	1 900	2 000	850	1 800	-	-
55 845	445 067	600	-	300	150	400	-	-
1 342 299	5 676 102	10 100	1 700	5 600	4 350	5 600	100	-
1 183 587	1 736 157	3 550	550	950	1 800	1 600	-	-
21 085 589	27 472 598	106 500	16 700	24 800	16 700	33 500	100	-
983 694	2 205 540	900	100	2 900	1 500	2 300	-	-
2 394 245	3 174 651	7 700	600	1 900	900	3 200	-	-
10 347 175	3 627 347	37 800	6 700	3 900	1 100	4 300	-	-
456 026	1 391 848	1 900	100	800	700	2 300	-	-
5 261 734	14 596 297	50 400	8 300	10 100	11 100	19 900	100	-
1 642 715	2 476 915	7 800	900	5 200	1 400	1 500	-	-
10 469 590	5 759 481	36 900	6 150	4 350	4 500	11 400	-	-
26 001	87 345	150	-	450	300	150	-	-
1 522 112	951 642	2 550	-	900	450	900	-	-
6 266 668	787 304	14 100	1 950	450	150	1 050	-	-
325 586	230 498	750	150	600	-	1 050	-	-
2 025 956	3 175 013	18 450	3 450	1 800	3 150	8 100	-	-
303 268	527 679	900	600	150	450	150	-	-
7 379 812	3 019 816	45 400	5 600	2 400	3 800	6 400	600	-
-	-	200	-	-	200	200	-	-
70 570	27 278	1 400	200	800	200	-	-	-
4 781 612	392 871	13 800	1 600	200	200	400	-	-
146 966	523 433	2 200	800	400	200	800	-	-
2 353 225	1 573 974	24 200	2 400	1 000	2 800	4 600	600	-
27 439	502 260	3 600	600	-	200	400	-	-
15 128 391	1 797 319	99 200	24 800	10 000	4 000	7 200	-	-
-	25 840	-	-	-	-	-	-	-
1 811 348	304 331	7 600	2 400	400	400	400	-	-
7 597 359	97 355	35 600	11 200	2 000	-	1 200	-	-
110 669	18 840	-	400	-	-	-	-	-
4 488 464	1 206 065	34 000	6 400	6 400	3 600	3 600	-	-
1 120 551	144 888	22 000	4 400	1 200	-	2 000	-	-

第4表－4－4 群別、世帯主の職業別、

群 別	世帯主の職業別	医療給付費分							保険料(税) 調定額
		保険料(税) 調定額	保険料(税) 軽減額	軽減世帯数	賦課限度額 を超える額	賦課限度額を 超える世帯数	減免等によ る額	減免 世帯数	
計	総 数	千円 95 714 604	千円 188 028 762	5 139 750	千円 69 243	300	千円 942 651	137 400	千円 26 998 334
	農 林 水 産 業	2 346 016	3 239 117	79 350	－	－	31 901	2 150	671 076
	その他の自営業	7 114 472	12 096 445	297 400	－	－	88 126	9 100	2 012 758
	被 用 者	20 911 836	40 084 442	1 028 250	2 915	200	208 292	31 300	5 956 113
	そ の 他	2 925 348	5 392 785	140 000	－	－	8 183	1 050	830 233
	無 職	53 040 145	108 423 781	3 090 450	－	－	564 105	88 550	14 903 345
	不 明	9 376 788	18 792 193	504 300	66 328	100	42 045	5 250	2 624 808
A群	総 数	12 504 446	20 165 045	543 600	－	－	91 117	6 750	3 638 597
	農 林 水 産 業	928 909	1 186 235	29 350	－	－	7 640	450	285 451
	その他の自営業	1 235 348	1 455 136	36 500	－	－	11 322	550	354 377
	被 用 者	2 160 660	3 653 361	93 050	－	－	15 264	950	631 949
	そ の 他	332 647	467 520	12 950	－	－	－	－	89 982
	無 職	6 067 012	10 420 248	291 000	－	－	49 992	3 500	1 739 458
	不 明	1 779 871	2 982 545	80 750	－	－	6 899	1 300	537 380
B群	総 数	34 321 692	62 180 023	1 702 800	66 328	100	245 627	28 800	9 381 746
	農 林 水 産 業	1 201 976	1 567 330	38 400	－	－	11 670	500	322 913
	その他の自営業	2 749 507	4 280 243	104 600	－	－	22 374	1 900	743 601
	被 用 者	7 222 005	13 107 175	331 000	－	－	51 917	6 800	1 985 273
	そ の 他	1 005 241	1 598 234	43 600	－	－	5 109	400	288 617
	無 職	19 472 591	36 963 218	1 051 200	－	－	123 065	16 200	5 347 972
	不 明	2 670 372	4 663 823	134 000	66 328	100	31 492	3 000	693 371
C群	総 数	13 366 453	27 056 228	732 150	－	－	175 257	22 650	3 742 624
	農 林 水 産 業	146 537	305 071	7 200	－	－	－	－	41 042
	その他の自営業	951 615	1 714 671	42 300	－	－	16 718	1 650	266 238
	被 用 者	3 129 878	5 786 068	146 400	－	－	29 915	4 350	889 017
	そ の 他	341 022	691 849	19 650	－	－	2 427	450	111 852
	無 職	8 158 907	17 192 159	475 650	－	－	125 966	16 050	2 259 508
	不 明	638 494	1 366 410	40 950	－	－	230	150	174 968
D群	総 数	11 354 763	24 474 908	647 600	2 915	200	250 575	46 400	3 060 238
	農 林 水 産 業	43 922	110 466	2 800	－	－	3 419	800	11 755
	その他の自営業	427 985	1 015 420	24 800	－	－	16 462	2 200	111 998
	被 用 者	2 442 478	4 808 417	119 800	2 915	200	65 678	12 000	668 813
	そ の 他	790 785	1 592 048	35 800	－	－	647	200	206 527
	無 職	7 013 758	15 506 336	431 000	－	－	162 818	30 800	1 887 002
	不 明	635 836	1 442 222	33 400	－	－	1 552	400	174 142
E群	総 数	24 167 250	54 152 559	1 513 600	－	－	180 076	32 800	7 175 129
	農 林 水 産 業	24 672	70 015	1 600	－	－	9 173	400	9 916
	その他の自営業	1 750 018	3 630 975	89 200	－	－	21 249	2 800	536 544
	被 用 者	5 956 816	12 729 420	338 000	－	－	45 519	7 200	1 781 060
	そ の 他	455 652	1 043 135	28 000	－	－	－	－	133 256
	無 職	12 327 877	28 341 821	841 600	－	－	102 263	22 000	3 669 406
	不 明	3 652 215	8 337 192	215 200	－	－	1 872	400	1 044 948

保険料（税）賦課状況 ー全世帯ー <擬制世帯を除く>（続き）
（再掲） 7割軽減世帯

後期高齢者支援金分					介護納付金分					
保険料（税） 軽減額	賦課限度額 を超える額	賦課限度額を 超える世帯数	減免等によ る額	減免 世帯数	保険料（税） 調定額	保険料（税） 軽減額	賦課限度額 を超える額	賦課限度額を 超える世帯数	減免等によ る額	減免 世帯数
千円	千円		千円		千円	千円	千円		千円	
54 200 930	11 565	400	273 128	122 850	11 720 674	23 953 847	13 453	400	117 332	52 300
957 158	-	-	8 637	2 150	303 858	462 030	-	-	4 304	950
3 522 193	444	50	26 550	7 800	1 045 927	1 899 977	1 421	100	11 952	3 800
11 566 621	9 310	250	59 906	28 100	2 796 232	5 398 062	9 342	200	27 393	14 300
1 590 828	1 811	100	2 124	1 050	357 049	714 069	2 691	100	1 229	550
31 173 222	-	-	162 269	78 500	5 952 187	12 874 239	-	-	67 399	30 750
5 390 908	-	-	13 643	5 250	1 265 421	2 605 469	-	-	5 056	1 950
6 009 465	2 736	100	32 435	6 600	1 500 180	2 614 657	1 421	100	13 610	3 700
373 310	-	-	2 382	450	119 470	176 086	-	-	1 553	350
440 355	444	50	3 749	550	190 009	255 224	1 421	100	2 208	200
1 083 537	2 293	50	4 930	950	295 904	519 969	-	-	2 818	650
133 288	-	-	-	-	33 345	58 038	-	-	-	-
3 082 230	-	-	18 043	3 350	633 827	1 204 701	-	-	6 437	1 850
896 745	-	-	3 331	1 300	227 625	400 639	-	-	595	650
17 705 812	1 811	100	66 886	28 700	4 151 498	8 046 439	2 691	100	34 000	13 100
444 075	-	-	2 210	500	162 448	238 525	-	-	2 512	400
1 225 706	-	-	6 206	1 800	380 284	657 718	-	-	3 426	800
3 696 780	-	-	14 851	6 800	925 419	1 741 705	-	-	6 917	3 400
486 559	1 811	100	1 292	400	132 071	223 319	2 691	100	758	200
10 524 364	-	-	33 016	16 200	2 175 805	4 478 386	-	-	16 194	7 200
1 328 327	-	-	9 310	3 000	375 472	706 787	-	-	4 193	1 100
7 799 527	-	-	48 124	22 350	1 630 476	3 401 544	-	-	21 775	6 900
85 759	-	-	-	-	16 327	33 671	-	-	-	-
505 554	-	-	4 821	1 650	137 137	271 613	-	-	1 636	600
1 672 799	-	-	8 446	4 350	422 718	769 426	-	-	4 014	1 650
223 560	-	-	666	450	40 714	94 557	-	-	390	150
4 934 385	-	-	34 118	15 750	931 749	2 055 634	-	-	15 734	4 500
377 471	-	-	74	150	81 832	176 644	-	-	-	-
6 718 197	7 017	200	79 599	46 400	1 319 834	2 921 194	9 342	200	28 808	22 200
30 065	-	-	1 122	800	4 172	10 304	-	-	240	200
269 615	-	-	5 539	2 200	70 006	165 691	-	-	2 112	1 400
1 340 807	7 017	200	20 476	12 000	312 607	608 807	9 342	200	7 544	6 200
442 525	-	-	166	200	80 588	174 033	-	-	80	200
4 236 586	-	-	51 891	30 800	765 296	1 757 723	-	-	18 564	14 000
398 598	-	-	406	400	87 165	204 636	-	-	268	200
15 967 928	-	-	46 084	18 800	3 118 685	6 970 013	-	-	19 140	6 400
23 949	-	-	2 923	400	1 440	3 444	-	-	-	-
1 080 963	-	-	6 235	1 600	268 491	549 731	-	-	2 570	800
3 772 698	-	-	11 203	4 000	839 585	1 758 156	-	-	6 100	2 400
304 896	-	-	-	-	70 330	164 123	-	-	-	-
8 395 657	-	-	25 201	12 400	1 445 510	3 377 795	-	-	10 470	3 200
2 389 766	-	-	522	400	493 328	1 116 764	-	-	-	-

第4表－5 群別、世帯主の職業別、

群 別	世帯主の職業別	世帯数	所得のある 世帯	所得のない 世帯	所得不詳の 世帯	被保険者数	所得総額
						人	千円
計	総 数	15 966 550	11 074 950	3 643 800	1 247 800	29 042 500	22 689 945 294
	農 林 水 産 業	398 000	359 200	28 950	9 850	959 400	915 704 313
	その他の自営業	2 122 600	1 896 350	124 600	101 650	4 741 150	5 059 461 378
	被 用 者	5 071 500	4 425 250	450 250	196 000	9 656 750	9 045 111 445
	そ の 他	584 450	484 800	72 650	27 000	1 056 950	1 462 586 186
	無 職	5 938 650	3 269 850	2 518 650	150 150	9 612 700	4 961 412 863
	不 明	1 851 350	639 500	448 700	763 150	3 015 550	1 245 669 110
A群	総 数	1 605 400	1 175 750	364 850	64 800	3 109 650	2 174 294 182
	農 林 水 産 業	135 650	121 650	11 900	2 100	330 700	345 033 341
	その他の自営業	216 850	193 650	17 250	5 950	508 050	448 836 409
	被 用 者	423 250	369 550	41 950	11 750	854 050	658 064 210
	そ の 他	49 450	41 850	6 550	1 050	90 900	80 935 598
	無 職	540 400	306 050	225 200	9 150	887 750	395 053 778
	不 明	239 800	143 000	62 000	34 800	438 200	246 370 845
B群	総 数	5 434 600	3 905 400	1 198 300	330 900	10 265 300	7 707 290 234
	農 林 水 産 業	190 600	171 700	13 800	5 100	455 400	397 327 196
	その他の自営業	769 100	692 500	45 900	30 700	1 770 900	1 679 007 984
	被 用 者	1 656 400	1 457 900	142 300	56 200	3 313 300	2 923 536 052
	そ の 他	175 300	149 700	21 900	3 700	321 100	471 674 709
	無 職	2 121 800	1 219 900	850 600	51 300	3 499 500	1 810 281 477
	不 明	521 400	213 700	123 800	183 900	905 100	425 462 816
C群	総 数	2 359 350	1 636 200	516 450	206 700	4 352 550	3 318 874 884
	農 林 水 産 業	37 950	34 050	1 650	2 250	92 100	72 330 710
	その他の自営業	323 250	285 600	16 050	21 600	729 600	750 858 034
	被 用 者	739 650	643 200	60 000	36 450	1 444 800	1 278 749 674
	そ の 他	83 700	62 250	9 000	12 450	158 550	182 707 254
	無 職	960 450	540 300	392 250	27 900	1 587 450	863 679 571
	不 明	214 350	70 800	37 500	106 050	340 050	170 549 640
D群	総 数	1 935 600	1 306 000	461 800	167 800	3 495 000	2 583 847 211
	農 林 水 産 業	23 000	21 800	800	400	50 000	66 303 407
	その他の自営業	220 600	197 800	8 200	14 600	505 000	478 790 487
	被 用 者	607 000	529 800	49 200	28 000	1 154 600	1 077 422 856
	そ の 他	118 400	90 600	24 400	3 400	217 600	239 536 826
	無 職	790 000	412 400	349 000	28 600	1 272 800	644 362 477
	不 明	176 600	53 600	30 200	92 800	295 000	77 431 158
E群	総 数	4 631 600	3 051 600	1 102 400	477 600	7 820 000	6 905 638 783
	農 林 水 産 業	10 800	10 000	800	—	31 200	34 709 658
	その他の自営業	592 800	526 800	37 200	28 800	1 227 600	1 701 968 463
	被 用 者	1 645 200	1 424 800	156 800	63 600	2 890 000	3 107 338 652
	そ の 他	157 600	140 400	10 800	6 400	268 800	487 731 799
	無 職	1 526 000	791 200	701 600	33 200	2 365 200	1 248 035 560
	不 明	699 200	158 400	195 200	345 600	1 037 200	325 854 651

保険料（税）賦課状況 ―一般世帯― ＜擬制世帯を除く＞

旧ただし書 方式による 課税標準額	固定資産 税額	短期被保険者証等交付世帯数		保険料（税）賦課経過措置適用世帯数				
		短期被保 険者証	資格証明書	旧国保被保険 者合算軽減	平等割半額	旧国保被保険者 合算軽減かつ 平等割半額	被扶養者で あった者に対 する緩和措置	その他
千円	千円							
18 377 677 004	339 111 798	1 249 500	283 050	162 950	175 600	119 800	1 900	-
742 309 608	29 321 514	13 050	1 500	18 250	11 050	8 300	-	-
4 233 721 667	79 400 580	172 000	21 650	25 000	31 050	14 250	-	-
7 359 775 250	72 746 908	555 650	122 300	32 100	39 850	19 800	200	-
1 275 270 943	29 840 717	16 500	4 100	6 900	8 600	7 150	400	-
3 769 390 637	99 000 538	218 750	32 050	64 400	69 950	62 000	1 300	-
997 208 900	28 801 541	273 550	101 450	16 300	15 100	8 300	-	-
1 696 640 764	67 047 562	83 500	16 350	34 700	33 250	21 600	250	-
284 735 726	10 183 396	3 450	500	6 950	4 400	2 950	-	-
360 214 346	14 269 167	12 900	1 850	5 250	5 150	3 100	-	-
512 837 987	12 728 883	35 200	6 000	7 200	7 850	4 000	100	-
64 541 386	3 801 851	1 350	250	600	1 050	500	-	-
283 909 569	17 230 989	14 300	3 150	10 600	9 450	8 550	150	-
190 401 750	8 833 277	16 300	4 600	4 100	5 350	2 500	-	-
6 156 951 815	195 975 551	407 800	74 900	71 100	77 500	56 700	500	-
315 449 205	16 355 760	5 600	800	9 200	4 400	4 700	-	-
1 370 914 559	45 521 938	60 300	3 900	12 700	13 300	8 000	-	-
2 356 323 032	44 575 732	182 100	30 100	15 300	19 400	10 100	100	-
413 710 251	16 762 635	5 300	800	2 300	4 700	3 300	-	-
1 359 888 927	58 174 384	79 900	12 600	23 800	28 800	27 900	400	-
340 665 842	14 585 101	74 600	26 700	7 800	6 900	2 700	-	-
2 686 772 040	43 718 302	171 600	30 600	16 950	29 850	18 300	150	-
57 106 307	2 263 838	600	-	1 500	1 050	450	-	-
627 317 110	12 117 964	24 000	2 700	3 450	6 000	1 950	-	-
1 036 384 506	8 682 697	76 350	12 600	3 000	5 400	2 700	-	-
158 202 899	4 584 293	4 650	450	1 200	1 050	1 350	-	-
664 676 453	14 042 579	34 950	4 500	7 200	14 700	11 550	150	-
143 084 765	2 026 931	31 050	10 350	600	1 650	300	-	-
2 086 976 690	19 020 060	168 200	31 200	10 600	17 800	10 400	600	-
56 172 792	169 300	3 000	200	200	1 200	200	-	-
394 691 982	4 098 059	20 400	2 000	2 000	2 200	400	-	-
876 830 057	4 203 548	69 600	12 800	1 800	3 200	1 400	-	-
204 690 705	2 601 666	4 000	1 000	800	1 800	800	-	-
496 592 171	5 281 528	34 400	3 400	4 800	8 600	6 800	600	-
57 998 982	2 665 958	36 800	11 800	1 000	800	800	-	-
5 750 335 696	13 350 323	418 400	130 000	29 600	17 200	12 800	400	-
28 845 579	349 220	400	-	400	-	-	-	-
1 480 583 669	3 393 453	54 400	11 200	1 600	4 400	800	-	-
2 577 399 668	2 556 048	192 400	60 800	4 800	4 000	1 600	-	-
434 125 702	2 090 271	1 200	1 600	2 000	-	1 200	400	-
964 323 518	4 271 058	55 200	8 400	18 000	8 400	7 200	-	-
265 057 560	690 273	114 800	48 000	2 800	400	2 000	-	-

第4表－5 群別、世帯主の職業別、

群 別	世帯主の職業別	医療給付費分							保険料(税) 調定額
		保険料(税) 調定額	保険料(税) 軽減額	軽減世帯数	賦課限度額 を超える額	賦課限度額を 超える世帯数	減免等によ る額	減免 世帯数	
計	総 数	千円 1 855 736 192	千円 233 648 911	7 483 600	千円 236 428 975	448 450	千円 23 725 869	818 300	千円 539 617 759
	農 林 水 産 業	71 585 982	5 031 065	160 850	12 183 127	34 850	803 931	10 100	20 441 228
	その他の自営業	370 507 525	20 777 731	683 400	78 654 041	145 150	3 610 246	131 150	107 533 575
	被 用 者	703 342 865	59 056 108	1 926 250	74 290 097	173 200	12 489 426	359 600	205 404 934
	そ の 他	90 054 063	7 097 526	236 300	46 595 741	39 300	1 252 989	25 400	26 235 406
	無 職	472 782 095	120 328 579	3 840 300	14 560 201	31 050	4 940 304	262 550	138 269 493
	不 明	147 463 660	21 357 901	636 500	10 145 769	24 900	628 974	29 500	41 733 124
A群	総 数	189 944 001	25 703 570	829 000	13 800 052	43 250	1 899 993	23 350	56 065 790
	農 林 水 産 業	24 911 656	1 743 992	56 200	4 724 453	13 000	125 265	1 500	7 287 947
	その他の自営業	37 150 726	2 393 502	78 700	3 441 090	11 700	263 568	2 350	10 912 755
	被 用 者	55 872 193	5 453 646	180 100	2 839 678	10 650	1 007 390	8 500	16 523 081
	そ の 他	6 740 047	627 039	22 350	624 515	1 850	17 515	400	1 931 086
	無 職	41 217 330	11 779 961	375 100	611 891	2 100	382 174	7 250	12 172 930
	不 明	24 052 049	3 705 430	116 550	1 558 425	3 950	104 081	3 350	7 237 991
B群	総 数	647 877 092	78 698 095	2 563 200	63 612 234	144 900	4 315 404	86 200	185 040 832
	農 林 水 産 業	33 185 749	2 420 692	79 400	4 283 083	15 100	549 530	4 600	9 323 032
	その他の自営業	133 854 212	7 508 011	250 800	17 585 115	46 100	753 888	12 500	38 246 811
	被 用 者	232 690 966	19 647 996	639 400	20 039 536	52 400	1 656 863	29 600	66 585 874
	そ の 他	26 359 173	2 099 584	73 600	13 759 696	10 500	156 077	3 700	7 465 975
	無 職	176 234 853	41 620 948	1 346 600	4 170 548	12 400	1 145 769	31 900	50 571 728
	不 明	45 552 139	5 400 864	173 400	3 774 256	8 400	53 277	3 900	12 847 413
C群	総 数	282 193 070	33 741 917	1 074 600	29 278 825	63 300	3 085 716	73 350	82 005 922
	農 林 水 産 業	6 569 510	528 325	15 450	773 222	3 150	94 469	1 200	1 840 559
	その他の自営業	59 918 555	2 968 733	99 900	9 092 102	23 550	516 983	8 700	17 231 578
	被 用 者	102 775 045	8 697 897	282 750	9 816 509	22 950	1 257 150	21 900	29 854 708
	そ の 他	12 912 996	933 157	32 550	3 782 324	4 950	186 768	2 100	3 939 624
	無 職	82 602 577	19 067 594	592 200	3 944 094	5 550	748 676	28 800	24 098 034
	不 明	17 414 386	1 546 212	51 750	1 870 575	3 150	281 672	10 650	5 041 419
D群	総 数	220 906 666	30 371 589	937 600	26 034 871	49 400	1 431 033	130 200	62 686 033
	農 林 水 産 業	4 536 399	186 561	6 600	1 870 888	2 400	18 509	2 000	1 242 520
	その他の自営業	37 559 291	2 132 703	69 200	6 477 094	12 200	203 739	15 600	10 709 224
	被 用 者	85 522 452	7 308 032	235 200	9 868 564	21 200	606 155	46 800	24 412 723
	そ の 他	17 837 975	1 931 778	52 200	4 974 777	7 600	43 395	3 600	5 157 609
	無 職	60 909 909	17 035 824	526 000	1 928 658	4 600	533 760	60 200	17 317 904
	不 明	14 540 639	1 776 691	48 400	914 892	1 400	25 476	2 000	3 846 054
E群	総 数	514 815 363	65 133 740	2 079 200	103 702 992	147 600	12 993 723	505 200	153 819 182
	農 林 水 産 業	2 382 668	151 495	3 200	531 482	1 200	16 160	800	747 170
	その他の自営業	102 024 741	5 774 782	184 800	42 058 640	51 600	1 872 068	92 000	30 433 207
	被 用 者	226 482 209	17 948 538	588 800	31 725 810	66 000	7 961 867	252 800	68 028 548
	そ の 他	26 203 872	1 505 968	55 600	23 454 428	14 400	849 234	15 600	7 741 112
	無 職	111 817 426	30 824 252	1 000 400	3 905 011	6 400	2 129 925	134 400	34 108 898
	不 明	45 904 447	8 928 705	246 400	2 027 622	8 000	164 468	9 600	12 760 247

保険料（税）賦課状況 ―一般世帯― ＜擬制世帯を除く＞（続き）

後期高齢者支援金分					介護納付金分					
保険料(税) 軽減額	賦課限度額 を超える額	賦課限度額を 超える世帯数	減免等によ る額	減免 世帯数	保険料(税) 調定額	保険料(税) 軽減額	賦課限度額 を超える額	賦課限度額を 超える世帯数	減免等によ る額	減免 世帯数
千円	千円		千円		千円	千円	千円		千円	
67 507 073	79 140 536	558 350	7 196 189	792 850	212 424 669	27 372 056	34 907 661	294 850	2 792 566	347 250
1 495 965	3 953 409	42 200	212 978	10 100	10 391 507	668 746	1 768 747	22 200	120 867	6 600
6 045 116	26 134 856	177 050	1 116 734	127 500	58 519 492	3 121 875	10 869 120	103 900	573 284	74 750
17 083 235	25 888 930	218 350	3 801 695	350 400	93 172 364	7 417 406	12 645 137	124 450	1 584 468	177 450
2 092 192	14 989 459	47 550	363 018	25 400	7 880 261	823 553	6 927 824	20 600	119 435	12 450
34 648 782	5 005 497	45 500	1 498 792	249 950	24 116 532	12 526 766	1 300 528	9 950	299 623	62 600
6 141 783	3 168 385	27 700	202 972	29 500	18 344 513	2 813 710	1 396 305	13 750	94 889	13 400
7 699 083	4 966 661	54 800	655 904	22 950	22 874 124	3 018 282	1 545 119	23 950	317 780	13 750
549 345	1 578 570	15 800	38 300	1 500	3 754 629	235 528	440 994	7 000	23 310	1 050
722 445	1 275 489	15 850	100 190	2 300	6 002 794	384 493	519 367	8 000	55 029	1 850
1 627 665	1 030 439	12 350	335 594	8 450	7 429 277	710 025	324 870	5 950	176 777	5 550
182 649	227 277	2 250	6 872	400	572 799	62 680	36 393	550	4 545	300
3 494 895	209 516	2 950	133 980	6 950	2 177 492	1 180 654	49 875	600	42 491	3 400
1 122 085	645 369	5 600	40 969	3 350	2 937 133	444 903	173 621	1 850	15 629	1 600
22 463 706	20 151 875	175 100	1 251 725	86 100	71 987 811	9 203 783	7 866 293	90 000	552 083	43 600
690 349	1 412 198	18 200	138 223	4 600	4 659 757	336 616	613 169	9 600	88 188	3 700
2 150 251	5 469 473	54 800	230 481	12 400	21 086 871	1 120 361	2 672 309	32 500	129 619	8 100
5 581 189	7 114 718	65 500	487 620	29 600	29 786 386	2 403 980	3 048 752	34 700	232 808	16 100
634 753	3 636 283	11 500	39 462	3 700	2 193 975	239 657	922 711	5 200	14 318	1 600
11 855 578	1 477 466	15 700	340 360	31 900	8 648 545	4 335 124	240 956	4 000	80 534	12 500
1 551 586	1 041 738	9 400	15 579	3 900	5 612 279	768 046	368 397	4 000	6 616	1 600
9 768 388	9 901 463	88 050	810 747	69 600	31 297 913	3 901 276	4 583 308	46 500	315 439	29 100
148 546	280 466	3 600	25 229	1 200	798 339	59 748	61 505	1 800	5 477	450
870 419	3 098 318	31 200	127 739	7 200	9 402 003	441 045	1 771 205	18 600	69 369	4 200
2 531 258	3 254 229	32 700	334 902	21 150	13 564 263	1 080 150	1 632 865	19 200	139 534	10 200
297 456	1 369 836	7 200	55 228	2 100	1 323 757	114 479	300 495	3 450	14 940	750
5 492 496	1 217 417	9 450	182 025	27 300	4 057 411	2 012 819	526 372	1 950	51 203	8 100
428 214	681 197	3 900	85 626	10 650	2 152 141	193 035	290 866	1 500	34 916	5 400
8 356 344	8 207 336	59 600	451 175	130 200	24 228 864	3 372 093	4 295 541	31 200	119 857	48 400
50 613	445 546	2 200	6 069	2 000	716 453	22 762	482 372	2 200	2 205	1 000
577 395	1 992 134	14 000	67 128	15 600	5 785 761	310 698	1 099 678	7 200	25 893	7 000
2 039 692	3 298 659	28 200	185 624	46 800	11 394 245	881 797	1 608 439	15 800	54 663	20 000
538 288	1 683 360	8 600	12 860	3 600	1 400 004	204 475	645 392	3 400	6 605	2 200
4 662 554	575 364	5 000	172 008	60 200	3 069 444	1 722 582	246 876	1 400	26 406	17 400
487 802	212 273	1 600	7 486	2 000	1 862 957	229 778	212 783	1 200	4 085	800
19 219 552	35 913 200	180 800	4 026 637	484 000	62 035 958	7 876 622	16 617 400	103 200	1 487 407	212 400
57 113	236 628	2 400	5 157	800	462 330	14 092	170 707	1 600	1 687	400
1 724 606	14 299 442	61 200	591 196	90 000	16 242 064	865 278	4 806 561	37 600	293 375	53 600
5 303 431	11 190 885	79 600	2 457 956	244 400	30 998 193	2 341 454	6 030 210	48 800	980 686	125 600
439 046	8 072 703	18 000	248 596	15 600	2 389 727	202 262	5 022 834	8 000	79 027	7 600
9 143 259	1 525 734	12 400	670 419	123 600	6 163 641	3 275 588	236 450	2 000	98 989	21 200
2 552 097	587 808	7 200	53 312	9 600	5 780 004	1 177 948	350 638	5 200	33 644	4 000

第4表－6 群別、世帯主の職業別、

群 別	世帯主の職業別	世帯数	所得のある 世帯	所得のない 世帯	所得不詳の 世帯	被保険者数	所得総額
						人	千円
計	総 数	1 400 500	1 160 350	203 700	36 450	2 049 450	1 760 228 147
	農 林 水 産 業	38 200	31 400	6 250	550	58 850	38 799 837
	その他の自営業	110 250	96 950	10 350	2 950	162 200	223 515 006
	被 用 者	432 300	390 350	30 600	11 350	645 350	653 677 141
	そ の 他	74 450	65 300	6 850	2 300	110 050	152 754 545
	無 職	663 850	509 400	138 400	16 050	956 200	602 188 681
	不 明	81 450	66 950	11 250	3 250	116 800	89 292 937
A群	総 数	182 900	153 550	26 300	3 050	265 400	194 245 946
	農 林 水 産 業	12 950	10 800	2 100	50	19 450	11 548 882
	その他の自営業	13 750	11 200	2 200	350	19 800	19 008 465
	被 用 者	51 100	45 500	4 750	850	75 500	68 990 260
	そ の 他	8 550	8 050	400	100	12 550	10 383 215
	無 職	72 800	58 250	13 350	1 200	104 650	62 074 658
	不 明	23 750	19 750	3 500	500	33 450	22 240 465
B群	総 数	578 100	484 000	79 900	14 200	847 200	722 618 600
	農 林 水 産 業	18 400	15 300	2 900	200	28 300	18 060 958
	その他の自営業	43 400	39 300	3 100	1 000	64 000	83 758 983
	被 用 者	182 900	165 600	12 800	4 500	273 500	277 210 985
	そ の 他	27 100	23 300	3 400	400	41 100	48 878 514
	無 職	274 700	214 600	53 400	6 700	394 400	258 587 131
	不 明	31 600	25 900	4 300	1 400	45 900	36 122 028
C群	総 数	215 100	175 800	30 900	8 400	316 050	293 258 271
	農 林 水 産 業	5 850	4 500	1 050	300	9 900	8 191 115
	その他の自営業	17 700	15 450	1 650	600	26 400	42 900 355
	被 用 者	65 100	58 650	4 050	2 400	98 550	99 349 638
	そ の 他	9 000	6 750	1 050	1 200	13 800	24 595 718
	無 職	109 950	84 750	22 050	3 150	156 150	108 663 942
	不 明	7 500	5 700	1 050	750	11 250	9 557 502
D群	総 数	139 600	112 600	24 200	2 800	208 400	170 328 727
	農 林 水 産 業	1 000	800	200	－	1 200	998 882
	その他の自営業	9 400	8 200	1 000	200	13 600	17 584 426
	被 用 者	41 200	37 800	2 600	800	61 800	59 446 124
	そ の 他	11 800	10 000	1 600	200	16 600	21 567 572
	無 職	70 800	51 400	18 000	1 400	106 600	66 131 446
	不 明	5 400	4 400	800	200	8 600	4 600 276
E群	総 数	284 800	234 400	42 400	8 000	412 400	379 776 604
	農 林 水 産 業	－	－	－	－	－	－
	その他の自営業	26 000	22 800	2 400	800	38 400	60 262 776
	被 用 者	92 000	82 800	6 400	2 800	136 000	148 680 134
	そ の 他	18 000	17 200	400	400	26 000	47 329 526
	無 職	135 600	100 400	31 600	3 600	194 400	106 731 503
	不 明	13 200	11 200	1 600	400	17 600	16 772 665

保険料（税）賦課状況 ー退職世帯ー <擬制世帯を除く>

旧ただし書 方式による 課税標準額	固定資産 税額	短期被保険者証等交付世帯数		保険料（税）賦課経過措置適用世帯数				
		短期被保 険者証	資格証明書	旧国保被保険 者合算軽減	平等割半額	旧国保被保険者 合算軽減かつ 平等割半額	被扶養者で あった者に対 する緩和措置	その他
千円	千円							
1 358 979 546	36 998 605	44 300	3 750	17 350	10 700	9 600	50	-
27 976 573	2 039 074	450	100	2 200	700	650	-	-
188 325 350	4 694 698	3 500	100	1 300	1 150	600	-	-
514 567 572	10 012 525	18 600	1 850	3 000	2 650	1 000	-	-
130 185 867	4 522 603	1 750	100	800	450	1 200	-	-
431 097 436	12 940 513	18 300	1 500	9 300	5 100	5 600	50	-
66 826 748	2 789 192	1 700	100	750	650	550	-	-
141 081 653	7 021 686	3 800	200	3 850	1 800	2 000	50	-
7 809 134	614 304	250	-	500	-	250	-	-
15 006 753	836 472	350	-	500	250	150	-	-
52 446 047	1 635 054	1 450	-	550	500	200	-	-
7 690 899	562 333	50	-	100	150	250	-	-
42 493 643	2 500 892	1 050	100	1 650	550	800	50	-
15 635 178	872 633	650	100	550	350	350	-	-
554 588 089	22 335 248	17 800	1 800	9 700	5 900	5 100	-	-
12 944 171	1 236 815	200	100	1 400	700	400	-	-
69 221 172	2 399 640	1 300	100	800	600	300	-	-
217 824 433	6 334 071	7 400	500	2 000	1 400	500	-	-
40 623 093	3 177 156	400	100	700	100	800	-	-
186 733 636	7 711 165	8 200	1 000	4 600	2 800	3 100	-	-
27 241 584	1 476 401	300	-	200	300	-	-	-
232 078 950	4 409 365	8 100	150	1 800	1 200	1 500	-	-
6 488 386	166 295	-	-	300	-	-	-	-
37 584 663	529 815	1 050	-	-	300	150	-	-
78 563 268	1 161 636	4 350	150	450	150	300	-	-
22 222 366	586 050	300	-	-	-	150	-	-
79 666 817	1 779 505	2 250	-	1 050	750	900	-	-
7 553 451	186 065	150	-	-	-	-	-	-
131 581 259	1 385 361	5 400	400	800	1 400	600	-	-
734 882	21 660	-	-	-	-	-	-	-
14 457 104	223 243	400	-	-	-	-	-	-
46 261 690	246 055	2 600	400	-	200	-	-	-
18 160 143	143 340	200	-	-	200	-	-	-
48 822 361	543 303	2 000	-	800	1 000	400	-	-
3 145 080	207 760	200	-	-	-	200	-	-
299 649 595	1 846 944	9 200	1 200	1 200	400	400	-	-
-	-	-	-	-	-	-	-	-
52 055 659	705 528	400	-	-	-	-	-	-
119 472 134	635 710	2 800	800	-	400	-	-	-
41 489 367	53 725	800	-	-	-	-	-	-
73 380 979	405 648	4 800	400	1 200	-	400	-	-
13 251 456	46 334	400	-	-	-	-	-	-

第4表－6 群別、世帯主の職業別、

群 別	世帯主の職業別	医療給付費分							保険料(税) 調定額
		保険料(税) 調定額	保険料(税) 軽減額	軽減世帯数	賦課限度額 を超える額	賦課限度額を 超える世帯数	減免等によ る額	減免 世帯数	
計	総 数	千円 143 646 960	千円 12 158 525	550 450	千円 10 358 501	27 400	千円 1 416 096	50 550	千円 42 086 514
	農 林 水 産 業	3 510 314	373 626	16 950	147 551	850	33 356	450	1 056 085
	その他の自営業	16 116 671	451 064	25 050	1 979 313	7 450	114 224	5 650	4 729 189
	被 用 者	52 538 448	2 569 824	120 800	2 799 656	8 300	631 475	17 300	15 384 904
	そ の 他	9 826 831	558 832	25 750	3 233 377	4 350	57 103	1 450	2 905 714
	無 職	53 753 679	7 523 809	331 000	1 898 667	4 850	573 958	25 100	15 775 923
	不 明	7 901 016	681 369	30 900	299 936	1 600	5 980	600	2 234 698
A群	総 数	17 398 974	1 571 134	76 350	279 028	2 050	139 443	1 800	5 212 190
	農 林 水 産 業	1 080 304	146 607	6 750	4 051	50	3 026	250	336 335
	その他の自営業	1 643 327	75 898	4 350	89 582	600	11 400	50	486 041
	被 用 者	5 807 694	280 000	14 550	46 063	650	78 803	650	1 731 632
	そ の 他	872 853	72 682	3 450	57 755	200	9 325	50	255 981
	無 職	5 911 787	781 263	36 400	45 512	300	32 301	500	1 767 846
	不 明	2 083 009	214 685	10 850	36 066	250	4 588	300	634 355
B群	総 数	59 656 466	4 707 691	217 700	3 650 343	12 000	431 451	7 400	17 193 180
	農 林 水 産 業	1 688 390	183 204	8 400	103 778	500	30 330	200	494 291
	その他の自営業	6 142 745	181 937	9 800	626 121	3 000	55 075	700	1 789 717
	被 用 者	22 450 403	1 012 504	48 600	937 567	3 300	181 167	2 500	6 474 593
	そ の 他	3 569 664	233 432	10 500	969 414	1 700	5 381	200	1 013 124
	無 職	22 835 768	2 829 025	128 700	773 750	2 900	159 498	3 800	6 593 178
	不 明	2 969 496	267 590	11 700	239 712	600	－	－	828 278
C群	総 数	22 911 184	1 803 743	81 600	2 278 763	4 350	223 832	5 550	6 704 116
	農 林 水 産 業	649 232	43 816	1 800	39 722	300	－	－	198 818
	その他の自営業	2 744 704	78 997	4 500	595 261	1 050	4 554	300	768 368
	被 用 者	8 272 914	408 341	18 450	166 113	1 350	96 024	1 350	2 400 027
	そ の 他	1 211 697	61 604	3 000	606 173	450	35 696	600	388 863
	無 職	9 209 044	1 169 565	51 900	863 318	1 050	86 166	3 000	2 706 834
	不 明	823 593	41 420	1 950	8 176	150	1 392	300	241 207
D群	総 数	14 071 670	1 316 431	56 400	1 209 589	2 200	88 982	7 800	4 040 176
	農 林 水 産 業	92 388	－	－	－	－	－	－	26 642
	その他の自営業	1 404 310	18 941	1 200	136 619	400	3 648	600	424 859
	被 用 者	4 768 578	240 228	11 200	237 445	600	45 942	2 800	1 369 704
	そ の 他	1 407 623	64 610	3 600	608 920	400	470	200	420 343
	無 職	5 830 116	930 650	38 000	216 088	600	38 922	4 200	1 650 102
	不 明	568 655	62 002	2 400	10 516	200	－	－	148 525
E群	総 数	29 608 665	2 759 526	118 400	2 940 776	6 800	532 388	28 000	8 936 852
	農 林 水 産 業	－	－	－	－	－	－	－	－
	その他の自営業	4 181 586	95 292	5 200	531 730	2 400	39 547	4 000	1 260 203
	被 用 者	11 238 858	628 750	28 000	1 412 467	2 400	229 539	10 000	3 408 948
	そ の 他	2 764 995	126 504	5 200	991 114	1 600	6 231	400	827 403
	無 職	9 966 964	1 813 307	76 000	－	－	257 070	13 600	3 057 964
	不 明	1 456 262	95 673	4 000	5 466	400	－	－	382 334

保険料（税）賦課状況 ー退職世帯ー <擬制世帯を除く>（続き）

後期高齢者支援金分					介護納付金分					
保険料（税） 軽減額	賦課限度額 を超える額	賦課限度額を 超える世帯数	減免等によ る額	減免 世帯数	保険料（税） 調定額	保険料（税） 軽減額	賦課限度額 を超える額	賦課限度額を 超える世帯数	減免等によ る額	減免 世帯数
千円	千円		千円		千円	千円	千円		千円	
3 565 288	3 465 327	34 800	430 761	49 450	40 271 780	3 970 617	3 387 850	35 050	372 703	48 250
113 833	48 649	900	8 762	450	1 019 545	128 706	41 649	700	13 456	600
134 778	846 824	8 950	37 621	5 250	4 385 486	148 369	845 786	8 750	31 224	5 150
753 219	995 401	12 400	188 419	17 300	14 672 009	818 680	928 326	12 600	169 114	17 050
167 368	845 160	5 250	16 812	1 450	2 600 116	182 706	812 690	5 100	16 007	1 500
2 199 708	633 325	6 000	177 104	24 400	15 479 613	2 470 766	670 550	6 200	141 329	23 350
196 383	95 967	1 300	2 042	600	2 115 011	221 389	88 849	1 700	1 573	600
478 035	102 826	2 350	48 983	1 800	4 807 923	527 692	82 893	1 900	47 439	2 200
47 040	2 163	100	917	250	313 129	52 151	-	-	1 126	400
24 110	26 901	650	5 550	50	459 886	27 480	24 082	700	4 120	50
85 331	21 080	750	27 392	650	1 576 819	93 917	16 929	500	25 766	700
20 264	31 098	300	2 570	50	240 366	23 013	22 464	150	2 920	100
234 113	13 750	350	10 958	500	1 629 291	257 086	16 759	350	12 157	650
67 176	7 833	200	1 596	300	588 432	74 045	2 659	200	1 350	300
1 368 942	1 120 170	14 400	128 662	7 400	16 292 521	1 543 220	950 107	12 700	123 540	7 500
54 068	25 871	500	7 845	200	471 945	64 024	12 766	400	12 330	200
54 532	246 809	3 800	17 362	700	1 635 793	58 019	189 829	3 300	15 086	600
291 425	338 174	4 400	54 165	2 500	6 061 387	320 474	260 672	3 800	50 036	2 600
70 989	173 127	2 000	1 346	200	904 288	75 609	154 411	1 800	1 547	200
822 923	261 000	3 200	47 945	3 800	6 429 065	937 506	265 575	2 900	44 542	3 900
75 004	75 190	500	-	-	790 043	87 588	66 854	500	-	-
524 169	838 440	5 850	61 248	5 250	6 368 781	586 842	727 404	5 850	57 399	4 950
12 724	20 616	300	-	-	208 846	12 532	28 883	300	-	-
23 636	262 227	1 500	1 536	300	722 651	28 607	179 851	1 350	1 451	300
120 767	78 254	2 250	24 530	1 350	2 271 427	134 563	52 017	2 100	23 136	1 350
20 486	170 524	750	10 744	600	319 100	20 228	179 429	750	9 727	600
334 329	306 820	1 050	23 993	2 700	2 632 604	377 906	287 225	1 350	22 861	2 400
12 227	-	-	445	300	214 153	13 006	-	-	223	300
368 708	283 307	2 600	28 012	7 800	3 992 404	412 318	404 006	3 400	26 494	7 600
-	-	-	-	-	25 625	-	-	-	-	-
4 895	43 950	600	1 296	600	388 215	6 471	50 671	600	1 488	600
67 415	40 125	600	14 083	2 800	1 368 333	72 539	83 847	600	13 940	2 800
18 963	147 664	600	161	200	377 246	21 082	168 981	800	146	200
261 009	49 409	600	12 472	4 200	1 674 405	293 642	97 788	1 200	10 920	4 000
16 426	2 159	200	-	-	158 579	18 584	2 719	200	-	-
825 434	1 120 584	9 600	163 855	27 200	8 810 152	900 546	1 223 440	11 200	117 832	26 000
-	-	-	-	-	-	-	-	-	-	-
27 605	266 938	2 400	11 877	3 600	1 178 941	27 792	401 353	2 800	9 080	3 600
188 280	517 769	4 400	68 249	10 000	3 394 044	197 188	514 862	5 600	56 237	9 600
36 666	322 747	1 600	1 992	400	759 116	42 774	287 404	1 600	1 667	400
547 333	2 345	800	81 737	13 200	3 114 248	604 626	3 204	400	50 848	12 400
25 550	10 786	400	-	-	363 803	28 166	16 617	800	-	-

第5表－1－1 世帯人員別、固定資産税の有無別、

固定資産 税額の 有無及び 世帯人数 (被保険 者数)	世帯数	所得の ある 世帯数	所得の ない 世帯数	所得総額	旧ただし書 方式による 課税標準額	固定資産 税額	保険料（税）賦課経過措置適用世帯数				
							旧国保 被保険者 合算軽減	平等割 半額	旧国保被保 険者合算 軽減かつ 平等割半額	被扶養者 であった 者に対する 緩和措置	その他
総数				千円	千円	千円					
合計	20 457 500	13 721 700	5 296 400	26 925 454 556	21 634 341 456	400 607 057	317 100	1 074 200	585 050	55 450	-
1人	10 767 900	5 753 250	4 308 950	7 600 317 906	5 881 354 349	92 192 474	85 250	1 066 250	580 950	51 100	-
2人	6 419 200	5 393 700	709 250	11 224 102 887	9 002 825 726	191 204 360	166 100	7 300	3 500	4 100	-
3人	1 914 050	1 495 050	192 200	4 139 322 334	3 392 514 760	57 409 773	38 100	600	300	200	-
4人	881 150	686 300	61 500	2 246 534 401	1 893 517 773	31 086 512	15 900	-	250	-	-
5人	315 000	261 050	17 900	985 046 529	837 272 068	11 809 825	7 200	-	50	50	-
6人	109 550	90 350	5 100	450 535 584	385 162 041	8 790 644	3 150	50	-	-	-
7人	38 500	31 650	1 050	213 759 245	185 239 753	6 033 827	1 250	-	-	-	-
8人以上	12 150	10 350	450	65 835 669	56 454 986	2 079 642	150	-	-	-	-
固定資産税額の ある世帯											
合計	3 998 050	3 274 250	575 100	7 183 710 861	5 780 830 607	400 607 057	78 300	160 000	80 350	3 850	-
1人	1 282 900	854 750	407 100	1 186 226 581	929 954 478	92 192 474	3 550	157 700	79 700	3 600	-
2人	1 885 100	1 702 650	133 950	3 500 434 450	2 780 107 444	191 204 360	51 050	2 050	450	150	-
3人	477 800	414 700	23 800	1 228 745 654	999 414 597	57 409 773	12 600	200	50	100	-
4人	204 450	172 700	6 850	634 075 205	534 572 692	31 086 512	6 200	-	100	-	-
5人	80 700	71 200	1 750	303 339 477	257 214 603	11 809 825	2 650	-	50	-	-
6人	43 550	37 400	1 550	188 835 956	158 230 352	8 790 644	1 550	50	-	-	-
7人	17 050	15 050	-	98 301 068	83 731 821	6 033 827	550	-	-	-	-
8人以上	6 500	5 800	100	43 752 470	37 604 621	2 079 642	150	-	-	-	-
固定資産税額の ない世帯											
合計	16 459 450	10 447 450	4 721 300	19 741 743 695	15 853 510 850	-	238 800	914 200	504 700	51 600	-
1人	9 485 000	4 898 500	3 901 850	6 414 091 325	4 951 399 871	-	81 700	908 550	501 250	47 500	-
2人	4 534 100	3 691 050	575 300	7 723 668 437	6 222 718 282	-	115 050	5 250	3 050	3 950	-
3人	1 436 250	1 080 350	168 400	2 910 576 680	2 393 100 163	-	25 500	400	250	100	-
4人	676 700	513 600	54 650	1 612 459 196	1 358 945 081	-	9 700	-	150	-	-
5人	234 300	189 850	16 150	681 707 052	580 057 465	-	4 550	-	-	50	-
6人	66 000	52 950	3 550	261 699 628	226 931 689	-	1 600	-	-	-	-
7人	21 450	16 600	1 050	115 458 178	101 507 932	-	700	-	-	-	-
8人以上	5 650	4 550	350	22 083 199	18 850 366	-	-	-	-	-	-

保険料（税）算定状況・賦課状況 ー全世帯ー

医療給付費分											
保険料 （税） 調定額	保険料（税）・算定額					保険料 （税） 軽減額	軽減 世帯数	賦課限度 額を 超える額	賦課限度 額を超え る世帯数	減免等によ る額	減免 世帯数
	計	所得割額	資産割額	均等割額	平等割額						
千円	千円	千円	千円	千円	千円	千円		千円		千円	
2 246 309 070	2 806 080 913	1 529 896 610	85 991 608	827 486 612	362 706 130	268 066 513	8 914 350	262 265 510	491 850	29 204 735	1 023 250
676 193 602	853 775 602	401 930 318	19 423 016	255 472 454	176 949 843	129 714 254	5 247 800	36 405 387	58 400	11 355 695	462 450
908 401 264	1 079 633 209	616 918 397	41 639 821	297 713 768	123 361 234	77 243 370	2 412 900	85 473 555	164 400	8 428 471	324 650
337 650 933	429 078 901	247 758 392	12 341 439	132 833 636	36 145 439	33 531 201	766 900	53 401 998	105 900	4 470 138	133 350
192 112 135	257 958 102	153 106 765	6 495 051	81 561 987	16 794 299	16 794 900	318 900	46 305 064	76 550	2 735 015	65 100
80 993 415	106 191 329	60 858 843	2 637 718	36 606 759	6 088 009	6 920 995	114 050	16 774 091	42 650	1 498 695	27 900
33 090 757	49 260 748	30 070 595	2 030 506	14 882 138	2 277 509	2 530 124	38 450	13 197 743	23 650	440 532	7 250
13 480 777	22 859 251	14 981 676	960 464	6 101 395	815 716	901 261	11 100	8 250 503	14 800	226 303	1 850
4 386 187	7 323 771	4 271 623	463 592	2 314 475	274 081	430 409	4 250	2 457 168	5 500	49 886	700
601 975 912	727 626 695	388 400 843	85 991 608	171 472 755	81 761 497	44 267 417	1 530 700	78 953 655	158 650	2 357 962	43 250
106 829 567	129 413 818	58 500 584	19 423 016	27 169 157	24 321 066	15 185 836	641 600	6 716 010	11 900	658 818	18 950
293 328 380	337 744 267	176 865 959	41 639 821	79 422 070	39 816 419	18 767 006	647 450	24 699 379	51 100	915 451	15 900
101 206 067	119 668 441	67 397 979	12 341 439	29 870 045	10 058 978	5 479 624	147 700	12 593 836	34 150	380 547	5 200
52 334 518	76 484 003	48 645 130	6 495 051	17 028 822	4 315 000	2 724 730	58 150	21 247 811	25 150	173 469	1 250
24 251 741	30 330 537	17 467 687	2 637 718	8 471 025	1 754 108	1 133 985	21 050	4 809 656	14 850	133 881	1 050
14 782 465	19 923 169	11 245 620	2 030 506	5 679 354	967 689	639 931	10 350	4 482 646	11 450	17 371	300
6 552 939	9 537 794	5 586 854	960 464	2 608 160	382 316	221 822	3 100	2 686 812	6 750	76 037	450
2 690 235	4 524 666	2 691 030	463 592	1 224 123	145 921	114 484	1 300	1 717 504	3 300	2 388	150
1 644 333 158	2 078 454 218	1 141 495 768	-	656 013 857	280 944 633	223 799 096	7 383 650	183 311 855	333 200	26 846 773	980 000
569 364 035	724 361 784	343 429 735	-	228 303 297	152 628 777	114 528 418	4 606 200	29 689 377	46 500	10 696 877	443 500
615 072 884	741 888 942	440 052 438	-	218 291 699	83 544 815	58 476 365	1 765 450	60 774 177	113 300	7 513 020	308 750
236 444 867	309 410 460	180 360 413	-	102 963 591	26 086 461	28 051 577	619 200	40 808 162	71 750	4 089 591	128 150
139 777 617	181 474 099	104 461 635	-	64 533 165	12 479 299	14 070 170	260 750	25 057 253	51 400	2 561 546	63 850
56 741 674	75 860 792	43 391 157	-	28 135 734	4 333 902	5 787 010	93 000	11 964 435	27 800	1 364 814	26 850
18 308 292	29 337 580	18 824 976	-	9 202 785	1 309 819	1 890 192	28 100	8 715 097	12 200	423 161	6 950
6 927 839	13 321 457	9 394 822	-	3 493 236	433 400	679 439	8 000	5 563 691	8 050	150 265	1 400
1 695 951	2 799 106	1 580 593	-	1 090 352	128 161	315 925	2 950	739 663	2 200	47 498	550

第5表－1－1 世帯人員別、固定資産税の有無別、

固定資産 税額の 有無及び 世帯人数 (被保険 者数)	後期高齢者支援金分										
	保険料 (税) 調定額	保険料 (税) ・ 算定額					保険料 (税) 軽減額	賦課限度 額を 超える額	賦課限度 額を超え る世帯数	減免等によ る額	減免 世帯数
		計	所得割額	資産割額	均等割額	平等割額					
	千円	千円	千円	千円	千円	千円	千円	千円		千円	
総数											
合計	654 124 151	828 566 021	462 684 557	19 030 600	254 707 523	92 143 383	77 570 518	87 818 103	615 050	8 825 425	996 150
1人	197 068 791	249 415 291	121 648 636	4 295 334	78 258 323	45 213 037	37 006 811	11 848 578	76 000	3 388 123	447 350
2人	264 296 937	318 090 877	186 089 798	9 214 549	91 582 310	31 204 231	22 523 481	28 592 388	203 000	2 593 687	320 500
3人	98 722 856	127 917 538	74 923 726	2 687 137	41 198 372	9 108 307	9 872 589	17 943 501	133 350	1 354 510	129 550
4人	56 069 553	77 499 372	46 632 850	1 362 581	25 254 578	4 249 351	4 993 852	15 591 341	97 450	834 131	63 750
5人	23 501 881	31 910 817	18 548 577	606 916	11 237 776	1 517 547	2 032 402	5 917 637	52 850	454 888	26 300
6人	9 389 577	14 676 761	9 084 016	461 223	4 560 088	571 434	751 640	4 402 111	28 400	132 025	6 300
7人	3 850 031	6 921 336	4 512 849	275 021	1 925 008	208 458	264 871	2 749 581	17 400	56 507	1 700
8人以上	1 224 523	2 134 031	1 244 106	127 839	691 069	71 017	124 872	772 966	6 600	11 554	700
固定資産税額の ある世帯											
合計	173 601 563	213 237 320	117 996 632	19 013 855	56 661 701	19 565 131	13 099 187	25 840 237	200 850	627 751	40 850
1人	30 212 719	36 836 275	17 736 512	4 286 177	8 981 493	5 832 093	4 346 960	2 072 892	15 850	181 785	18 050
2人	84 855 612	98 407 139	53 532 425	9 211 649	26 096 617	9 566 447	5 578 589	7 694 958	63 300	244 794	14 850
3人	29 485 694	35 557 448	20 423 868	2 683 651	10 085 342	2 364 587	1 679 274	4 281 669	44 900	102 710	4 900
4人	15 201 802	23 251 520	15 145 319	1 362 065	5 724 600	1 019 535	851 762	7 149 699	32 500	45 068	1 250
5人	7 032 624	9 109 915	5 316 049	606 916	2 776 851	410 099	345 818	1 697 933	19 100	32 268	1 050
6人	4 173 964	5 791 828	3 315 951	460 537	1 781 268	234 073	190 691	1 422 483	12 850	4 000	300
7人	1 889 662	2 956 737	1 731 381	275 021	848 863	101 472	66 726	983 802	8 200	16 360	300
8人以上	749 485	1 326 458	795 127	127 839	366 667	36 825	39 368	536 802	4 150	766	150
固定資産税額の ない世帯											
合計	480 522 588	615 328 701	344 687 925	16 744	198 045 822	72 578 252	64 471 332	61 977 866	414 200	8 197 674	955 300
1人	166 856 072	212 579 016	103 912 124	9 157	69 276 829	39 380 944	32 659 851	9 775 686	60 150	3 206 338	429 300
2人	179 441 325	219 683 737	132 557 373	2 900	65 485 694	21 637 783	16 944 892	20 897 430	139 700	2 348 893	305 650
3人	69 237 163	92 360 089	54 499 857	3 486	31 113 029	6 743 721	8 193 315	13 661 832	88 450	1 251 800	124 650
4人	40 867 751	54 247 853	31 487 531	516	19 529 978	3 229 815	4 142 090	8 441 643	64 950	789 062	62 500
5人	16 469 258	22 800 903	13 232 528		8 460 925	1 107 449	1 686 585	4 219 704	33 750	422 620	25 250
6人	5 215 613	8 884 932	5 768 065	686	2 778 820	337 361	560 949	2 979 628	15 550	128 025	6 000
7人	1 960 369	3 964 598	2 781 468	-	1 076 145	106 986	198 146	1 765 778	9 200	40 147	1 400
8人以上	475 038	807 573	448 979	-	324 402	34 192	85 505	236 164	2 450	10 788	550

保険料（税）算定状況・賦課状況 ー全世帯ー（続き）

介護納付金分										
保険料 （税） 調定額	保険料（税）・算定額					保険料 （税） 軽減額	賦課限度 額を 超える額	賦課限度 額を超え る世帯数	減免等によ る額	減免 世帯数
	計	所得割額	資産割額	均等割額	平等割額					
千円	千円	千円	千円	千円	千円	千円	千円		千円	
283 459 177	362 508 589	192 087 242	6 816 688	124 741 663	38 863 011	35 022 659	40 386 692	345 800	3 528 689	437 650
84 451 349	109 188 936	49 849 387	1 725 124	41 582 137	16 032 294	17 519 253	5 937 938	46 600	1 235 732	167 300
102 799 211	126 138 023	62 368 713	2 709 579	47 277 071	13 782 662	10 491 555	11 815 321	109 700	992 930	136 750
48 625 541	62 211 925	35 794 197	1 175 560	19 983 526	5 258 649	4 307 551	8 665 238	77 650	597 873	73 450
28 813 154	40 383 150	27 472 757	634 089	9 900 508	2 375 796	1 770 305	9 396 612	65 950	395 915	39 850
11 722 662	15 145 801	10 161 815	287 504	3 843 028	853 454	620 161	2 598 964	27 400	201 038	14 750
4 510 412	5 812 740	3 875 424	162 145	1 407 945	367 225	214 147	1 023 324	10 800	63 652	3 700
1 961 284	2 885 950	2 102 329	66 123	570 977	146 523	68 853	832 371	6 150	23 036	1 050
575 565	742 064	462 620	56 564	176 471	46 409	30 833	116 925	1 550	18 512	800
76 981 376	96 453 989	51 171 070	6 780 016	28 146 866	10 356 041	6 217 033	12 887 565	102 450	331 808	22 050
14 026 557	17 379 607	7 978 139	1 710 685	5 099 413	2 591 370	2 124 949	1 158 893	9 900	58 727	5 900
32 558 309	38 778 549	18 179 870	2 693 429	13 179 816	4 725 434	2 541 424	3 518 611	32 700	144 957	8 900
15 094 092	18 029 508	9 782 064	1 172 538	5 358 791	1 716 118	905 080	1 962 969	24 250	61 617	3 900
8 198 368	13 691 707	9 844 348	633 189	2 491 107	723 063	402 893	5 055 478	19 150	32 404	1 350
3 786 657	4 686 339	3 012 121	285 344	1 081 942	306 932	142 317	735 808	9 350	20 385	1 000
2 039 212	2 352 358	1 427 993	162 145	580 985	181 235	69 322	240 358	4 300	2 838	400
888 257	1 055 413	660 260	66 123	247 247	81 784	22 217	137 400	1 650	7 306	350
389 924	480 509	286 275	56 564	107 564	30 107	8 831	78 047	1 150	3 575	250
206 477 800	266 054 600	140 916 172	36 672	96 594 797	28 506 970	28 805 626	27 499 128	243 350	3 196 881	415 600
70 424 791	91 809 329	41 871 248	14 439	36 482 724	13 440 925	15 394 304	4 779 045	36 700	1 177 005	161 400
70 240 902	87 359 474	44 188 842	16 150	34 097 255	9 057 227	7 950 131	8 296 710	77 000	847 974	127 850
33 531 448	44 182 417	26 012 133	3 022	14 624 735	3 542 532	3 402 471	6 702 269	53 400	536 256	69 550
20 614 786	26 691 443	17 628 409	900	7 409 401	1 652 732	1 367 412	4 341 134	46 800	363 511	38 500
7 936 006	10 459 462	7 149 694	2 160	2 761 086	546 522	477 844	1 863 156	18 050	180 653	13 750
2 471 200	3 460 382	2 447 431	-	826 960	185 990	144 825	782 965	6 500	60 814	3 300
1 073 027	1 830 537	1 442 069	-	323 730	64 739	46 636	694 970	4 500	15 730	700
185 641	261 555	176 345	-	68 907	16 302	22 002	38 878	400	14 938	550

第5表－1－2 世帯人員別、固定資産税の有無別、

固定資産 税額の 有無及び 世帯人数 (被保険 者数)	世帯数	所得の ある 世帯数	所得の ない 世帯数	所得総額	旧ただし書 方式による 課税標準額	固定資産 税額	保険料（税）賦課経過措置適用世帯数				
							旧国保 被保険者 合算軽減	平等割 半額	旧国保被保 険者合算 軽減かつ 平等割半額	被扶養者 であった 者に対する 緩和措置	その他
総数				千円	千円	千円					
合計	2 237 350	2 009 300	173 400	1 657 897 926	925 095 859	34 707 319	117 000	33 400	186 750	1 450	-
1人	963 050	809 600	151 550	441 614 913	180 243 604	7 856 125	28 800	32 800	185 650	1 200	-
2人	875 400	839 900	19 050	751 238 206	435 077 275	18 552 599	63 600	500	900	100	-
3人	236 600	215 250	2 200	244 797 478	154 496 927	4 904 256	13 700	100	-	100	-
4人	102 000	90 650	600	126 188 281	87 446 332	1 846 931	7 050	-	200	-	-
5人	40 750	36 050	-	59 303 800	42 738 345	893 584	2 050	-	-	50	-
6人	15 350	14 200	-	26 426 142	19 075 211	442 874	1 300	-	-	-	-
7人	3 400	2 850	-	6 340 890	4 701 826	120 345	500	-	-	-	-
8人以上	800	800	-	1 988 215	1 316 339	90 605	-	-	-	-	-
固定資産税額の ある世帯											
合計	498 200	478 700	10 300	426 492 814	244 354 353	34 707 319	31 750	5 900	24 200	100	-
1人	136 250	128 600	7 600	74 472 508	32 680 355	7 856 125	700	5 600	24 050	-	-
2人	267 400	261 500	2 200	236 618 880	136 684 310	18 552 599	20 950	300	50	-	-
3人	58 950	55 150	450	63 802 014	39 795 659	4 904 256	5 800	-	-	100	-
4人	20 750	19 500	50	26 667 342	18 014 860	1 846 931	2 200	-	100	-	-
5人	8 950	8 400	-	14 157 956	9 920 528	893 584	1 050	-	-	-	-
6人	4 350	4 100	-	7 393 700	5 084 896	442 874	800	-	-	-	-
7人	1 100	1 000	-	2 354 128	1 621 335	120 345	250	-	-	-	-
8人以上	450	450	-	1 026 286	552 410	90 605	-	-	-	-	-
固定資産税額の ない世帯											
合計	1 739 150	1 530 600	163 100	1 231 405 112	680 741 506	-	85 250	27 500	162 550	1 350	-
1人	826 800	681 000	143 950	367 142 405	147 563 250	-	28 100	27 200	161 600	1 200	-
2人	608 000	578 400	16 850	514 619 326	298 392 965	-	42 650	200	850	100	-
3人	177 650	160 100	1 750	180 995 465	114 701 268	-	7 900	100	-	-	-
4人	81 250	71 150	550	99 520 940	69 431 472	-	4 850	-	100	-	-
5人	31 800	27 650	-	45 145 844	32 817 817	-	1 000	-	-	50	-
6人	11 000	10 100	-	19 032 441	13 990 314	-	500	-	-	-	-
7人	2 300	1 850	-	3 986 762	3 080 491	-	250	-	-	-	-
8人以上	350	350	-	961 929	763 929	-	-	-	-	-	-

保険料（税）算定状況・賦課状況 ー全世帯ー

（再掲） 2割軽減世帯

医療給付費分											
保険料 （税） 調定額	保険料（税）・算定額					保険料 （税） 軽減額	軽減 世帯数	賦課限度 額を 超える額	賦課限度 額を超え る世帯数	減免等によ る額	減免 世帯数
	計	所得割額	資産割額	均等割額	平等割額						
千円	千円	千円	千円	千円	千円	千円		千円		千円	
179 024 083	210 407 797	64 038 933	7 444 690	97 555 695	41 368 482	27 787 501	2 237 350	47	50	3 564 150	170 000
43 979 296	52 415 539	12 086 055	1 614 155	22 957 157	15 758 172	7 744 185	963 050	-	-	679 871	71 050
79 059 707	91 960 623	29 441 683	3 996 069	40 752 419	17 770 454	11 705 523	875 400	-	-	1 181 661	56 300
28 655 360	33 583 420	11 234 061	1 088 521	16 625 818	4 635 021	4 252 457	236 600	-	-	672 185	21 450
15 585 793	18 379 910	6 406 499	397 037	9 546 268	2 030 106	2 315 444	102 000	47	50	476 950	10 950
7 492 201	9 019 996	3 207 621	201 044	4 828 478	782 853	1 122 358	40 750	-	-	404 782	7 550
3 161 497	3 799 580	1 260 140	94 046	2 131 317	314 076	489 101	15 350	-	-	148 701	2 700
846 144	970 987	315 871	31 305	563 357	60 454	124 787	3 400	-	-	-	-
244 083	277 743	87 005	22 513	150 880	17 345	33 645	800	-	-	-	-
48 985 560	55 643 725	15 874 988	7 444 690	21 975 225	10 348 824	6 465 489	498 200	47	50	183 109	4 600
8 061 188	9 199 504	2 054 236	1 614 155	2 982 453	2 548 659	1 106 397	136 250	-	-	29 390	1 150
26 521 373	30 083 882	8 683 030	3 996 069	11 629 053	5 775 732	3 481 326	267 400	-	-	76 002	2 150
7 808 780	8 843 592	2 705 642	1 088 521	3 792 755	1 256 675	1 009 957	58 950	-	-	23 812	600
3 391 781	3 855 970	1 246 684	397 037	1 775 666	436 584	442 450	20 750	47	50	21 264	300
1 831 420	2 084 277	705 658	201 044	980 344	197 232	235 555	8 950	-	-	17 130	250
940 423	1 087 592	335 952	94 046	558 576	99 018	131 519	4 350	-	-	15 511	150
292 203	330 915	106 302	31 305	168 819	24 489	38 686	1 100	-	-	-	-
138 392	157 992	37 484	22 513	87 560	10 435	19 599	450	-	-	-	-
130 038 522	154 764 073	48 163 946	-	75 580 470	31 019 658	21 322 012	1 739 150	-	-	3 381 041	165 400
35 918 108	43 216 036	10 031 819	-	19 974 704	13 209 512	6 637 788	826 800	-	-	650 482	69 900
52 538 334	61 876 741	20 758 653	-	29 123 367	11 994 723	8 224 197	608 000	-	-	1 105 659	54 150
20 846 580	24 739 828	8 528 419	-	12 833 063	3 378 346	3 242 500	177 650	-	-	648 373	20 850
12 194 012	14 523 940	5 159 815	-	7 770 602	1 593 523	1 872 994	81 250	-	-	455 687	10 650
5 660 781	6 935 719	2 501 963	-	3 848 135	585 621	886 803	31 800	-	-	387 652	7 300
2 221 074	2 711 987	924 188	-	1 572 741	215 058	357 583	11 000	-	-	133 190	2 550
553 942	640 072	209 569	-	394 538	35 965	86 101	2 300	-	-	-	-
105 691	119 751	49 521	-	63 320	6 910	14 046	350	-	-	-	-

第5表－1－2 世帯人員別、固定資産税の有無別、

固定資産 税額の 有無及び 世帯人数 (被保険 者数)	後期高齢者支援金分										
	保険料 (税) 調定額	保険料 (税) ・ 算定額					保険料 (税) 軽減額	賦課限度 額を 超える額	賦課限度 額を超え る世帯数	減免等によ る額	減免 世帯数
		計	所得割額	資産割額	均等割額	平等割額					
	千円	千円	千円	千円	千円	千円	千円	千円		千円	
総数											
合計	52 105 565	61 291 707	19 075 018	1 865 586	29 551 882	10 799 221	8 073 060	5 803	450	1 075 214	165 100
1人	12 675 417	15 100 710	3 623 871	420 317	6 941 038	4 115 483	2 212 364	-	-	200 291	69 850
2人	22 974 254	26 749 410	8 760 404	997 268	12 355 576	4 636 162	3 399 537	1 697	100	360 779	55 700
3人	8 442 974	9 908 613	3 360 951	254 538	5 080 593	1 212 531	1 258 899	632	100	202 468	19 850
4人	4 586 759	5 413 238	1 896 136	107 265	2 879 574	530 263	682 171	716	50	141 999	10 400
5人	2 162 125	2 616 517	945 368	49 210	1 420 819	201 120	324 464	-	-	129 259	7 550
6人	939 186	1 128 194	364 614	22 200	659 478	81 904	148 301	-	-	40 417	1 750
7人	252 784	290 093	95 853	8 112	169 524	16 604	37 237	-	-	-	-
8人以上	72 067	84 932	27 820	6 676	45 280	5 155	10 087	2 758	200	-	-
固定資産税額の ある世帯											
合計	14 319 209	16 306 604	4 818 522	1 864 691	6 963 079	2 660 313	1 925 463	2 882	250	49 780	4 500
1人	2 325 368	2 657 110	630 584	420 317	940 866	665 343	321 415	-	-	7 726	1 050
2人	7 705 082	8 762 969	2 618 473	996 455	3 665 971	1 482 070	1 030 105	1 697	100	21 226	2 150
3人	2 338 382	2 658 881	843 808	254 457	1 240 544	320 072	312 197	-	-	7 242	600
4人	1 005 316	1 144 798	370 261	107 265	558 459	108 813	133 458	716	50	4 918	300
5人	527 820	602 068	209 035	49 209	294 930	48 894	68 791	-	-	5 265	250
6人	289 575	335 078	103 062	22 200	184 854	24 962	41 963	-	-	3 403	150
7人	87 823	99 637	32 686	8 112	51 695	7 144	11 779	-	-	-	-
8人以上	39 842	46 064	10 613	6 676	25 760	3 015	5 755	469	100	-	-
固定資産税額の ない世帯											
合計	37 786 357	44 985 103	14 256 496	894	22 588 803	8 138 909	6 147 597	2 921	200	1 025 434	160 600
1人	10 350 049	12 443 600	2 993 287	-	6 000 172	3 450 140	1 890 949	-	-	192 566	68 800
2人	15 269 172	17 986 441	6 141 931	813	8 689 605	3 154 092	2 369 432	-	-	339 554	53 550
3人	6 104 592	7 249 732	2 517 143	81	3 840 049	892 458	946 702	632	100	195 225	19 250
4人	3 581 443	4 268 440	1 525 875	-	2 321 115	421 451	548 713	-	-	137 081	10 100
5人	1 634 305	2 014 449	736 333	-	1 125 889	152 226	255 673	-	-	123 994	7 300
6人	649 611	793 117	261 552	-	474 624	56 942	106 338	-	-	37 014	1 600
7人	164 961	190 457	63 167	-	117 829	9 460	25 458	-	-	-	-
8人以上	32 225	38 867	17 207	-	19 520	2 140	4 332	2 289	100	-	-

保険料（税）算定状況・賦課状況 ー全世帯ー（続き）

（再掲） 2割軽減世帯

介護納付金分										
保険料 （税） 調定額	保険料（税）・算定額					保険料 （税） 軽減額	賦課限度 額を 超える額	賦課限度 額を超え る世帯数	減免等によ る額	減免 世帯数
	計	所得割額	資産割額	均等割額	平等割額					
千円	千円	千円	千円	千円	千円	千円	千円		千円	
20 644 396	24 625 952	6 094 439	630 779	13 487 563	4 413 171	3 581 086	1 175	100	383 857	72 550
5 602 144	6 744 122	1 282 966	163 969	3 766 861	1 530 325	1 059 837	-	-	76 877	31 200
8 112 867	9 718 709	2 037 298	265 014	5 657 670	1 758 727	1 483 687	1 175	100	114 736	21 050
3 637 637	4 310 201	1 202 300	99 755	2 324 565	683 580	601 715	-	-	68 512	9 850
1 887 685	2 200 697	849 906	57 161	1 027 166	266 464	258 768	-	-	53 378	5 450
913 085	1 073 948	474 111	25 114	465 808	108 914	114 932	-	-	45 431	3 400
358 509	430 759	184 397	10 704	184 822	50 837	47 139	-	-	24 923	1 600
105 087	117 240	51 990	4 665	48 651	11 934	12 126	-	-	-	-
27 381	30 276	11 469	4 397	12 020	2 390	2 882	-	-	-	-
5 533 496	6 447 864	1 414 513	630 779	3 142 228	1 260 344	880 732	1 175	100	27 892	2 750
1 024 203	1 192 901	211 900	163 969	528 765	288 267	163 455	-	-	4 011	550
2 502 518	2 946 074	520 406	265 014	1 552 265	608 390	432 251	1 175	100	8 091	1 150
1 042 046	1 212 448	289 683	99 755	604 788	218 222	164 628	-	-	5 050	300
516 314	588 852	194 192	57 161	254 659	82 840	67 513	-	-	4 737	300
266 657	300 946	122 410	25 114	117 010	36 411	30 685	-	-	3 430	250
124 196	142 434	53 851	10 704	59 430	18 450	15 576	-	-	2 574	200
39 440	44 144	16 109	4 665	17 595	5 775	4 683	-	-	-	-
18 122	20 064	5 963	4 397	7 715	1 990	1 941	-	-	-	-
15 110 900	18 178 088	4 679 926	-	10 345 335	3 152 827	2 700 354	-	-	355 964	69 800
4 577 941	5 551 221	1 071 066	-	3 238 096	1 242 059	896 382	-	-	72 866	30 650
5 610 350	6 772 635	1 516 893	-	4 105 405	1 150 337	1 051 436	-	-	106 645	19 900
2 595 591	3 097 752	912 618	-	1 719 777	465 358	437 087	-	-	63 462	9 550
1 371 371	1 611 845	655 714	-	772 507	183 624	191 255	-	-	48 641	5 150
646 428	773 002	351 701	-	348 798	72 503	84 248	-	-	42 001	3 150
234 313	288 325	130 546	-	125 392	32 387	31 563	-	-	22 350	1 400
65 647	73 096	35 881	-	31 056	6 159	7 443	-	-	-	-
9 259	10 212	5 507	-	4 305	400	941	-	-	-	-

第5表－1－3 世帯人員別、固定資産税の有無別、

固定資産 税額の 有無及び 世帯人数 (被保険 者数)	世帯数	所得の ある 世帯数	所得の ない 世帯数	所得総額	旧ただし書 方式による 課税標準額	固定資産 税額	保険料（税）賦課経過措置適用世帯数				
							旧国保 被保険者 合算軽減	平等割 半額	旧国保被保 険者合算 軽減かつ 平等割半額	被扶養者 であった 者に対する 緩和措置	その他
総数				千円	千円	千円					
合計	976 050	823 250	108 600	484 659 954	193 460 636	15 993 923	89 300	26 700	99 200	1 250	-
1人	172 050	86 200	84 250	36 363 426	11 549 563	989 827	15 050	26 500	98 050	1 150	-
2人	423 100	393 300	18 350	206 963 889	69 803 672	7 816 834	48 750	200	900	100	-
3人	212 550	194 650	3 050	122 068 402	50 840 929	3 771 246	15 400	-	150	-	-
4人	106 250	93 550	2 000	68 651 329	33 009 283	1 996 534	5 100	-	50	-	-
5人	40 350	36 450	500	31 135 573	16 561 997	793 174	2 950	-	50	-	-
6人	13 400	12 100	350	12 317 322	7 391 391	402 001	1 300	-	-	-	-
7人	5 450	4 500	-	4 293 208	2 520 469	139 388	600	-	-	-	-
8人以上	2 900	2 500	100	2 866 805	1 783 333	84 920	150	-	-	-	-
固定資産税額の ある世帯											
合計	220 450	204 150	8 650	123 611 790	48 978 307	15 993 923	25 050	3 150	14 650	50	-
1人	20 450	15 400	4 950	6 947 498	2 294 577	989 827	500	3 000	14 600	-	-
2人	119 600	116 050	2 050	64 140 792	22 918 455	7 816 834	15 000	150	-	50	-
3人	45 050	42 000	650	28 411 221	12 249 044	3 771 246	4 700	-	-	-	-
4人	21 550	18 950	550	13 477 661	6 045 889	1 996 534	2 600	-	-	-	-
5人	7 550	6 800	50	5 876 626	2 876 930	793 174	1 350	-	50	-	-
6人	3 800	2 900	300	2 571 884	1 375 981	402 001	550	-	-	-	-
7人	1 600	1 300	-	1 269 561	701 688	139 388	200	-	-	-	-
8人以上	850	750	100	916 547	515 743	84 920	150	-	-	-	-
固定資産税額の ない世帯											
合計	755 600	619 100	99 950	361 048 164	144 482 330	-	64 250	23 550	84 550	1 200	-
1人	151 600	70 800	79 300	29 415 927	9 254 987	-	14 550	23 500	83 450	1 150	-
2人	303 500	277 250	16 300	142 823 097	46 885 218	-	33 750	50	900	50	-
3人	167 500	152 650	2 400	93 657 182	38 591 884	-	10 700	-	150	-	-
4人	84 700	74 600	1 450	55 173 668	26 963 393	-	2 500	-	50	-	-
5人	32 800	29 650	450	25 258 947	13 685 068	-	1 600	-	-	-	-
6人	9 600	9 200	50	9 745 438	6 015 410	-	750	-	-	-	-
7人	3 850	3 200	-	3 023 647	1 818 780	-	400	-	-	-	-
8人以上	2 050	1 750	-	1 950 258	1 267 590	-	-	-	-	-	-

保険料（税）算定状況・賦課状況 ー全世帯ー

（再掲） 5割軽減世帯

医療給付費分											
保険料 （税） 調定額	保険料（税）・算定額					保険料 （税） 軽減額	軽減 世帯数	賦課限度 額を 超える額	賦課限度 額を超え る世帯数	減免等によ る額	減免 世帯数
	計	所得割額	資産割額	均等割額	平等割額						
千円	千円	千円	千円	千円	千円	千円		千円		千円	
53 383 262	91 134 717	13 868 869	3 532 066	55 318 146	18 415 639	36 709 022	976 050	33 141	100	995 691	75 700
3 862 644	6 902 443	765 878	210 941	4 012 545	1 913 079	2 953 538	172 050	-	-	84 518	10 000
20 318 985	34 527 172	4 831 293	1 754 391	19 176 107	8 765 385	13 909 510	423 100	-	-	292 722	29 750
13 602 705	23 279 863	3 604 541	825 138	14 593 506	4 256 679	9 378 857	212 550	33 141	100	261 959	19 300
8 773 714	14 871 212	2 559 737	421 948	9 695 137	2 194 390	5 922 646	106 250	-	-	173 146	9 600
4 034 899	6 882 182	1 200 686	188 193	4 676 243	817 060	2 733 517	40 350	-	-	113 145	4 850
1 622 886	2 672 681	531 782	90 184	1 774 097	276 619	1 020 389	13 400	-	-	29 168	1 250
714 727	1 241 165	236 397	25 950	860 322	118 497	488 504	5 450	-	-	37 857	750
452 702	757 999	138 557	15 322	530 189	73 931	302 062	2 900	-	-	3 177	200
15 021 439	23 362 514	3 270 722	3 532 066	12 007 066	4 552 660	8 219 641	220 450	33 141	100	84 158	4 150
703 364	1 048 260	150 082	210 941	443 111	244 126	341 518	20 450	-	-	3 029	450
7 056 748	10 882 101	1 489 535	1 754 391	5 071 190	2 566 986	3 788 910	119 600	-	-	34 202	2 250
3 491 651	5 441 654	795 960	825 138	2 860 553	960 003	1 897 887	45 050	33 141	100	18 158	950
2 031 569	3 214 677	435 734	421 948	1 882 455	474 540	1 169 481	21 550	-	-	13 152	150
898 663	1 389 168	214 195	188 193	818 366	168 413	490 361	7 550	-	-	-	-
476 976	774 889	87 542	90 184	514 561	82 602	295 983	3 800	-	-	1 855	100
231 185	383 197	74 197	25 950	247 150	35 900	140 618	1 600	-	-	11 377	150
131 283	228 569	23 477	15 322	169 680	20 090	94 885	850	-	-	2 385	100
38 361 823	67 772 203	10 598 147	-	43 311 080	13 862 979	28 489 381	755 600	-	-	911 533	71 550
3 159 280	5 854 182	615 796	-	3 569 434	1 668 952	2 612 020	151 600	-	-	81 489	9 550
13 262 237	23 645 070	3 341 758	-	14 104 917	6 198 398	10 120 600	303 500	-	-	258 520	27 500
10 111 053	17 838 209	2 808 581	-	11 732 953	3 296 676	7 480 971	167 500	-	-	243 801	18 350
6 742 145	11 656 535	2 124 003	-	7 812 682	1 719 850	4 753 165	84 700	-	-	159 994	9 450
3 136 236	5 493 015	986 491	-	3 857 877	648 647	2 243 156	32 800	-	-	113 145	4 850
1 145 911	1 897 792	444 239	-	1 259 536	194 017	724 406	9 600	-	-	27 313	1 150
483 542	857 968	162 199	-	613 172	82 597	347 887	3 850	-	-	26 480	600
321 420	529 431	115 080	-	360 509	53 841	207 177	2 050	-	-	792	100

第5表－1－3 世帯人員別、固定資産税の有無別、

固定資産 税額の 有無及び 世帯人数 (被保険 者数)	後期高齢者支援金分										
	保険料 (税) 調定額	保険料 (税)・算定額					保険料 (税) 軽減額	賦課限度 額を 超える額	賦課限度 額を超え る世帯数	減免等に よる額	減免 世帯数
		計	所得割額	資産割額	均等割額	平等割額					
	千円	千円	千円	千円	千円	千円	千円	千円		千円	
総数											
合計	15 572 868	26 653 207	4 134 294	893 839	16 831 700	4 793 371	10 758 243	15 558	350	293 355	70 550
1人	1 127 178	2 016 943	234 248	51 384	1 224 965	506 345	862 556	-	-	25 529	9 650
2人	5 869 463	10 017 906	1 435 414	434 953	5 869 302	2 278 247	4 054 327	-	-	88 322	27 800
3人	3 988 459	6 846 714	1 075 059	204 933	4 463 230	1 103 492	2 766 940	11 144	100	77 078	17 800
4人	2 576 946	4 366 998	763 003	114 489	2 923 067	566 427	1 735 361	-	-	52 924	9 600
5人	1 184 645	2 021 809	357 844	49 663	1 400 352	213 950	802 836	2 666	100	31 150	3 650
6人	477 705	792 954	157 044	24 869	537 926	73 115	304 181	1 748	150	9 105	1 250
7人	215 110	367 163	72 514	6 634	257 116	30 899	143 722	-	-	8 272	600
8人以上	133 362	222 721	39 169	6 913	155 743	20 896	88 321	-	-	974	200
固定資産税額の ある世帯											
合計	4 358 826	6 869 326	981 752	893 755	3 851 968	1 141 852	2 474 428	13 810	200	18 146	3 200
1人	199 698	302 258	46 420	51 384	142 955	61 498	101 579	-	-	653	250
2人	2 006 272	3 133 347	443 909	434 869	1 610 443	644 127	1 116 716	-	-	8 096	1 800
3人	1 021 121	1 623 116	239 051	204 933	942 061	237 071	584 845	11 144	100	5 169	800
4人	607 285	967 307	130 887	114 489	597 076	124 856	356 727	-	-	2 867	150
5人	266 633	421 099	65 436	49 663	267 258	38 742	151 660	2 666	100	-	-
6人	142 890	232 686	28 197	24 869	159 301	20 318	89 130	-	-	595	100
7人	69 654	109 846	22 322	6 634	71 995	8 895	40 159	-	-	-	-
8人以上	45 274	79 669	5 531	6 913	60 880	6 345	33 613	-	-	765	100
固定資産税額の ない世帯											
合計	11 214 042	19 783 881	3 152 542	84	12 979 732	3 651 520	8 283 815	1 748	150	275 209	67 350
1人	927 480	1 714 685	187 828	-	1 082 010	444 847	760 977	-	-	24 877	9 400
2人	3 863 192	6 884 559	991 505	84	4 258 859	1 634 120	2 937 611	-	-	80 226	26 000
3人	2 967 338	5 223 599	836 007	-	3 521 170	866 421	2 182 095	-	-	71 909	17 000
4人	1 969 661	3 399 690	632 116	-	2 325 991	441 571	1 378 634	-	-	50 057	9 450
5人	918 012	1 600 710	292 407	-	1 133 094	175 209	651 176	-	-	31 150	3 650
6人	334 815	560 268	128 847	-	378 625	52 797	215 051	1 748	150	8 510	1 150
7人	145 456	257 317	50 192	-	185 121	22 004	103 563	-	-	8 272	600
8人以上	88 088	143 052	33 638	-	94 863	14 551	54 709	-	-	209	100

保険料（税）算定状況・賦課状況 ー全世帯ー（続き）

（再掲） 5割軽減世帯

介護納付金分										
保険料 （税） 調定額	保険料（税）・算定額					保険料 （税） 軽減額	賦課限度 額を 超える額	賦課限度 額を超え る世帯数	減免等によ る額	減免 世帯数
	計	所得割額	資産割額	均等割額	平等割額					
千円	千円	千円	千円	千円	千円	千円	千円		千円	
6 495 990	11 366 126	1 489 420	317 551	7 255 244	2 303 911	4 756 432	805	100	106 335	33 550
489 468	889 325	74 067	25 231	553 418	236 610	393 506	-	-	5 780	3 000
2 398 117	4 372 347	359 031	116 924	2 928 728	967 665	1 938 967	-	-	32 682	12 700
1 821 707	3 181 435	437 359	76 261	2 047 628	620 187	1 327 478	-	-	30 462	10 100
1 055 663	1 761 852	329 346	58 117	1 072 721	301 668	682 967	-	-	22 179	5 100
448 237	727 928	158 065	26 121	435 552	108 191	270 740	805	100	7 811	1 700
170 349	256 683	77 505	8 746	130 969	39 463	84 594	-	-	1 570	350
62 670	101 448	32 104	2 584	48 648	18 112	33 383	-	-	5 370	400
49 780	75 109	21 945	3 569	37 581	12 014	24 798	-	-	480	200
1 786 634	2 952 172	304 330	317 551	1 701 207	629 084	1 154 508	805	100	8 120	2 050
94 388	151 833	13 044	25 231	73 802	39 757	56 543	-	-	731	150
717 502	1 229 549	86 122	116 924	743 200	283 302	508 652	-	-	2 422	800
468 417	779 464	83 314	76 261	461 510	158 378	307 801	-	-	2 761	750
297 969	470 200	66 639	58 117	255 816	89 628	170 145	-	-	1 787	150
125 010	190 256	34 074	26 121	98 501	31 560	64 316	805	100	-	-
54 614	85 041	15 102	8 746	46 093	15 099	30 229	-	-	160	100
17 084	27 025	4 576	2 584	13 265	6 600	9 933	-	-	-	-
11 650	18 806	1 457	3 569	9 020	4 760	6 890	-	-	260	100
4 709 356	8 413 954	1 185 090	-	5 554 037	1 674 827	3 601 923	-	-	98 215	31 500
395 080	737 492	61 023	-	479 616	196 853	336 963	-	-	5 049	2 850
1 680 615	3 142 798	272 908	-	2 185 528	684 362	1 430 315	-	-	30 260	11 900
1 353 290	2 401 971	354 044	-	1 586 118	461 809	1 019 677	-	-	27 701	9 350
757 694	1 291 652	262 706	-	816 905	212 041	512 822	-	-	20 393	4 950
323 227	537 673	123 990	-	337 051	76 632	206 424	-	-	7 811	1 700
115 735	171 642	62 403	-	84 876	24 364	54 365	-	-	1 410	250
45 585	74 423	27 528	-	35 383	11 512	23 450	-	-	5 370	400
38 130	56 303	20 487	-	28 561	7 254	17 908	-	-	220	100

第5表－1－4 世帯人員別、固定資産税の有無別、

固定資産 税額の 有無及び 世帯人数 (被保険 者数)	世帯数	所得の ある 世帯数	所得の ない 世帯数	所得総額	旧ただし書 方式による 課税標準額	固定資産 税額	保険料（税）賦課経過措置適用世帯数				
							旧国保 被保険者 合算軽減	平等割 半額	旧国保被保 険者合算 軽減かつ 平等割半額	被扶養者 であった 者に対する 緩和措置	その他
総数				千円	千円	千円					
合計	5 700 950	1 579 300	3 996 050	372 876 797	65 945 708	52 710 081	108 700	157 600	298 500	1 900	-
1人	4 112 700	951 050	3 138 900	192 127 413	18 144 200	27 389 107	40 400	156 700	296 700	1 500	-
2人	1 114 400	453 650	609 900	118 686 624	23 588 394	18 985 144	53 150	800	1 650	400	-
3人	317 750	112 450	172 250	32 578 017	9 111 348	3 893 839	9 000	100	150	-	-
4人	110 650	43 950	53 150	17 863 984	8 315 042	1 363 719	3 700	-	-	-	-
5人	32 950	13 800	16 050	9 350 799	5 886 347	591 810	1 750	-	-	-	-
6人	9 700	3 350	4 400	1 251 033	256 320	267 247	550	-	-	-	-
7人	2 250	950	1 050	764 928	485 057	219 215	150	-	-	-	-
8人以上	550	100	350	254 000	159 000	-	-	-	-	-	-
固定資産税額の ある世帯											
合計	812 050	306 500	492 000	77 441 636	16 220 569	52 710 081	21 200	25 800	41 400	50	-
1人	484 900	143 250	340 400	28 893 542	3 286 189	27 389 107	2 250	25 500	41 000	50	-
2人	260 450	131 000	123 000	35 015 061	6 717 773	18 985 144	14 950	300	350	-	-
3人	43 700	19 700	20 700	5 894 371	1 996 790	3 893 839	2 100	-	50	-	-
4人	15 850	8 550	5 450	3 838 054	1 830 718	1 363 719	1 400	-	-	-	-
5人	4 550	2 600	1 450	2 454 189	1 671 913	591 810	200	-	-	-	-
6人	2 200	1 000	1 000	749 139	256 320	267 247	200	-	-	-	-
7人	400	400	-	597 281	460 867	219 215	100	-	-	-	-
8人以上	-	-	-	-	-	-	-	-	-	-	-
固定資産税額の ない世帯											
合計	4 888 900	1 272 800	3 504 050	295 435 161	49 725 138	-	87 500	131 800	257 100	1 850	-
1人	3 627 800	807 800	2 798 500	163 233 871	14 858 011	-	38 150	131 200	255 700	1 450	-
2人	853 950	322 650	486 900	83 671 563	16 870 621	-	38 200	500	1 300	400	-
3人	274 050	92 750	151 550	26 683 647	7 114 558	-	6 900	100	100	-	-
4人	94 800	35 400	47 700	14 025 930	6 484 323	-	2 300	-	-	-	-
5人	28 400	11 200	14 600	6 896 609	4 214 435	-	1 550	-	-	-	-
6人	7 500	2 350	3 400	501 894	-	-	350	-	-	-	-
7人	1 850	550	1 050	167 647	24 190	-	50	-	-	-	-
8人以上	550	100	350	254 000	159 000	-	-	-	-	-	-

保険料（税）算定状況・賦課状況 ー全世帯ー

（再掲） 7割軽減世帯

医療給付費分											
保険料 （税） 調定額	保険料（税）・算定額					保険料 （税） 軽減額	軽減 世帯数	賦課限度 額を 超える額	賦課限度 額を超え る世帯数	減免等によ る額	減免 世帯数
	計	所得割額	資産割額	均等割額	平等割額						
千円	千円	千円	千円	千円	千円	千円		千円		千円	
103 031 200	307 771 827	4 597 434	11 461 510	185 757 903	105 954 979	203 569 990	5 700 950	69 243	300	1 043 862	152 450
57 913 069	177 511 789	1 126 558	5 803 392	96 723 006	73 858 833	119 016 531	4 112 700	-	-	542 782	102 300
27 907 297	79 800 378	1 615 218	4 209 876	51 504 124	22 471 160	51 628 337	1 114 400	-	-	251 633	28 700
10 031 421	30 154 153	760 299	903 077	22 069 052	6 421 725	19 899 887	317 750	66 328	100	153 168	14 500
4 587 028	13 217 322	639 362	309 974	10 006 566	2 261 419	8 556 810	110 650	2 915	200	69 439	5 150
1 809 311	4 894 742	393 467	113 226	3 708 809	679 240	3 065 120	32 950	-	-	19 923	1 450
519 712	1 543 420	24 441	56 705	1 251 846	210 428	1 020 634	9 700	-	-	2 955	50
210 535	502 491	25 847	65 259	372 308	39 077	287 970	2 250	-	-	3 962	300
52 826	147 531	12 243	-	122 192	13 096	94 702	550	-	-	-	-
25 228 129	55 026 531	1 008 728	11 461 510	26 100 104	16 456 188	29 582 287	812 050	66 328	100	134 658	11 700
11 900 403	25 724 544	138 615	5 803 392	10 293 073	9 489 463	13 737 921	484 900	-	-	77 053	7 100
9 630 551	21 168 196	433 614	4 209 876	10 968 463	5 556 243	11 496 770	260 450	-	-	36 167	3 500
2 068 688	4 724 993	127 288	903 077	2 759 700	934 928	2 571 780	43 700	66 328	100	17 360	900
929 583	2 045 134	129 433	309 974	1 284 391	321 336	1 112 799	15 850	-	-	2 489	100
425 491	835 250	139 069	113 226	482 555	100 401	408 070	4 550	-	-	1 590	100
165 463	377 947	16 242	56 705	258 932	46 067	212 430	2 200	-	-	-	-
107 949	150 467	24 468	65 259	52 990	7 750	42 518	400	-	-	-	-
-	-	-	-	-	-	-	-	-	-	-	-
77 803 071	252 745 296	3 588 706	-	159 657 799	89 498 792	173 987 703	4 888 900	2 915	200	909 204	140 750
46 012 666	151 787 245	987 943	-	86 429 933	64 369 369	105 278 610	3 627 800	-	-	465 730	95 200
18 276 746	58 632 182	1 181 604	-	40 535 661	16 914 917	40 131 568	853 950	-	-	215 466	25 200
7 962 733	25 429 160	633 011	-	19 309 351	5 486 798	17 328 107	274 050	-	-	135 808	13 600
3 657 445	11 172 189	509 930	-	8 722 176	1 940 083	7 444 012	94 800	2 915	200	66 950	5 050
1 383 820	4 059 492	254 398	-	3 226 254	578 839	2 657 050	28 400	-	-	18 333	1 350
354 249	1 165 474	8 199	-	992 914	164 361	808 204	7 500	-	-	2 955	50
102 586	352 024	1 379	-	319 318	31 327	245 452	1 850	-	-	3 962	300
52 826	147 531	12 243	-	122 192	13 096	94 702	550	-	-	-	-

第5表－1－4 世帯人員別、固定資産税の有無別、

固定資産 税額の 有無及び 世帯人数 (被保険 者数)	後期高齢者支援金分										
	保険料 (税) 調定額	保険料 (税)・算定額					保険料 (税) 軽減額	賦課限度 額を 超える額	賦課限度 額を超え る世帯数	減免等に よる額	減免 世帯数
		計	所得割額	資産割額	均等割額	平等割額					
	千円	千円	千円	千円	千円	千円	千円	千円		千円	
総数											
合計	29 113 634	88 220 399	1 378 886	2 656 042	56 529 668	27 655 810	58 739 215	11 565	400	302 645	137 500
1人	16 176 397	50 298 351	344 534	1 327 217	29 377 852	19 248 754	33 931 891	-	-	154 531	89 550
2人	7 926 717	23 086 081	477 006	1 006 494	15 721 669	5 880 912	15 069 617	1 811	100	75 121	27 700
3人	2 900 548	8 795 215	227 034	193 613	6 686 073	1 688 495	5 846 750	444	50	44 132	14 100
4人	1 359 466	3 964 209	196 968	67 433	3 108 429	591 379	2 576 321	7 017	200	20 365	4 350
5人	520 498	1 432 284	110 423	25 925	1 121 930	174 007	905 102	-	-	6 244	1 450
6人	149 836	450 054	8 663	13 092	371 146	57 153	299 158	-	-	920	50
7人	65 657	153 219	11 076	22 268	108 231	11 643	83 912	2 293	50	1 332	300
8人以上	14 517	40 986	3 180	-	34 338	3 468	26 464	-	-	-	-
固定資産税額の ある世帯											
合計	6 731 461	15 486 508	309 692	2 653 462	8 500 490	4 022 864	8 699 296	4 548	200	37 815	11 450
1人	3 067 059	7 020 909	44 862	1 326 464	3 351 868	2 297 716	3 923 966	-	-	22 044	6 850
2人	2 629 783	6 078 127	135 375	1 004 988	3 559 315	1 378 450	3 431 768	1 811	100	10 300	3 500
3人	574 453	1 361 996	42 286	193 613	891 431	234 666	782 232	444	50	4 124	900
4人	267 729	630 349	39 053	67 112	450 839	73 345	361 578	-	-	837	100
5人	112 656	238 620	33 604	25 925	155 098	23 993	125 367	-	-	510	100
6人	42 828	102 473	3 871	13 092	73 426	12 083	59 598	-	-	-	-
7人	36 954	54 034	10 641	22 268	18 515	2 610	14 788	2 293	50	-	-
8人以上	-	-	-	-	-	-	-	-	-	-	-
固定資産税額の ない世帯											
合計	22 382 173	72 733 891	1 069 194	2 580	48 029 177	23 632 946	50 039 919	7 017	200	264 830	126 050
1人	13 109 338	43 277 442	299 673	753	26 025 985	16 951 038	30 007 925	-	-	132 487	82 700
2人	5 296 934	17 007 954	341 632	1 506	12 162 355	4 502 461	11 637 850	-	-	64 820	24 200
3人	2 326 096	7 433 219	184 749	-	5 794 642	1 453 828	5 064 518	-	-	40 008	13 200
4人	1 091 737	3 333 860	157 915	321	2 657 590	518 034	2 214 743	7 017	200	19 528	4 250
5人	407 841	1 193 665	76 819	-	966 832	150 014	779 736	-	-	5 734	1 350
6人	107 008	347 581	4 792	-	297 720	45 070	239 560	-	-	920	50
7人	28 703	99 184	435	-	89 716	9 033	69 124	-	-	1 332	300
8人以上	14 517	40 986	3 180	-	34 338	3 468	26 464	-	-	-	-

保険料（税）算定状況・賦課状況 ー全世帯ー（続き）

（再掲） 7割軽減世帯

介護給付金分										
保険料 （税） 調定額	保険料（税）・算定額					保険料 （税） 軽減額	賦課限度 額を 超える額	賦課限度 額を超え る世帯数	減免等によ る額	減免 世帯数
	計	所得割額	資産割額	均等割額	平等割額					
千円	千円	千円	千円	千円	千円	千円	千円		千円	
12 974 416	39 829 217	551 335	1 021 686	27 564 156	10 692 041	26 685 142	13 453	400	129 740	58 300
7 488 112	23 638 800	74 334	533 537	16 061 893	6 969 037	16 065 910	-	-	68 243	33 550
3 522 430	10 632 353	173 616	323 487	7 605 636	2 529 614	7 068 902	2 691	100	31 500	13 050
1 234 013	3 637 055	132 209	98 899	2 602 573	803 373	2 378 359	682	50	21 871	8 350
521 996	1 367 623	131 654	42 977	914 614	278 378	828 570	10 080	250	6 317	2 600
145 332	381 426	35 890	10 243	262 898	72 395	234 489	-	-	1 404	700
41 347	124 237	1 923	4 382	86 283	31 648	82 414	-	-	405	50
19 841	43 219	1 710	8 160	26 495	6 855	23 345	-	-	-	-
1 344	4 505	-	-	3 765	740	3 154	-	-	-	-
2 974 599	7 183 416	136 909	1 021 686	4 204 389	1 820 433	4 181 793	4 111	200	16 350	5 150
1 367 585	3 285 433	7 296	533 537	1 803 229	941 370	1 904 951	-	-	9 253	2 700
1 083 425	2 691 745	62 325	323 487	1 669 406	636 526	1 600 521	2 691	100	3 011	1 450
301 822	739 149	17 853	98 899	456 564	165 833	432 652	682	50	3 426	800
141 339	307 993	25 318	42 977	189 949	49 749	165 234	739	50	501	100
52 074	99 602	21 779	10 243	51 856	15 725	47 316	-	-	160	100
15 227	38 765	629	4 382	24 404	9 350	23 516	-	-	-	-
13 127	20 729	1 710	8 160	8 980	1 880	7 602	-	-	-	-
-	-	-	-	-	-	-	-	-	-	-
9 999 818	32 645 801	414 426	-	23 359 767	8 871 608	22 503 349	9 342	200	113 390	53 150
6 120 527	20 353 367	67 038	-	14 258 663	6 027 667	14 160 959	-	-	58 991	30 850
2 439 005	7 940 608	111 291	-	5 936 230	1 893 088	5 468 381	-	-	28 489	11 600
932 191	2 897 906	114 356	-	2 146 009	637 540	1 945 707	-	-	18 445	7 550
380 657	1 059 630	106 336	-	724 664	228 630	663 336	9 342	200	5 816	2 500
93 258	281 823	14 111	-	211 042	56 670	187 173	-	-	1 244	600
26 121	85 472	1 294	-	61 879	22 298	58 898	-	-	405	50
6 714	22 490	-	-	17 515	4 975	15 743	-	-	-	-
1 344	4 505	-	-	3 765	740	3 154	-	-	-	-

第5表－2 世帯人員別、固定資産税の有無別、

固定資産 税額の 有無及び 世帯人数 (被保険 者数)	世帯数	所得の ある 世帯数	所得の ない 世帯数	所得総額	旧ただし書 方式による 課税標準額	固定資産 税額	保険料（税）賦課経過措置適用世帯数				
							旧国保 被保険者 合算軽減	平等割 半額	旧国保被保 険者合算 軽減かつ 平等割半額	被扶養者 であった 者に対する 緩和措置	その他
総数				千円	千円	千円					
合計	19 426 900	12 766 400	5 242 900	25 090 339 411	20 221 234 947	362 303 482	307 700	1 053 900	568 700	55 400	-
1人	10 635 600	5 631 200	4 288 350	7 513 959 730	5 828 627 881	89 897 155	93 650	1 046 400	564 600	51 100	-
2人	5 697 600	4 716 100	683 150	9 908 870 585	7 987 417 691	163 524 166	152 300	6 900	3 500	4 050	-
3人	1 768 000	1 365 650	186 600	3 790 350 435	3 115 661 698	51 241 683	34 850	550	300	200	-
4人	857 250	666 300	60 300	2 184 297 649	1 843 781 599	29 656 487	15 300	-	250	-	-
5人	309 850	256 200	18 000	972 133 424	827 051 402	11 403 084	7 050	-	50	50	-
6人	109 050	89 800	5 000	450 671 606	385 588 136	8 694 461	3 200	50	-	-	-
7人	37 400	30 800	1 050	204 220 313	176 651 553	5 841 548	1 200	-	-	-	-
8人以上	12 150	10 350	450	65 835 669	56 454 986	2 044 897	150	-	-	-	-
固定資産税額の ある世帯											
合計	3 607 550	2 915 900	554 350	6 477 685 660	5 240 107 039	362 303 482	73 050	153 150	75 450	3 750	-
1人	1 247 350	828 450	397 500	1 169 040 778	919 605 225	89 897 155	6 850	151 000	74 800	3 550	-
2人	1 598 550	1 431 550	124 300	2 969 824 677	2 371 990 885	163 524 166	44 550	1 950	450	100	-
3人	421 750	364 400	22 450	1 107 962 942	907 690 643	51 241 683	11 000	150	50	100	-
4人	196 100	165 500	6 700	611 108 402	516 176 055	29 656 487	5 900	-	100	-	-
5人	78 150	68 950	1 750	296 793 436	252 014 604	11 403 084	2 500	-	50	-	-
6人	43 100	36 800	1 550	186 087 026	155 890 592	8 694 461	1 550	50	-	-	-
7人	16 200	14 450	-	93 115 929	79 134 415	5 841 548	550	-	-	-	-
8人以上	6 350	5 800	100	43 752 470	37 604 621	2 044 897	150	-	-	-	-
固定資産税額の ない世帯											
合計	15 819 350	9 850 500	4 688 550	18 612 653 751	14 981 127 908	-	234 650	900 750	493 250	51 650	-
1人	9 388 250	4 802 750	3 890 850	6 344 918 952	4 909 022 656	-	86 800	895 400	489 800	47 550	-
2人	4 099 050	3 284 550	558 850	6 939 045 908	5 615 426 806	-	107 750	4 950	3 050	3 950	-
3人	1 346 250	1 001 250	164 150	2 682 387 493	2 207 971 055	-	23 850	400	250	100	-
4人	661 150	500 800	53 600	1 573 189 247	1 327 605 544	-	9 400	-	150	-	-
5人	231 700	187 250	16 250	675 339 987	575 036 798	-	4 550	-	-	50	-
6人	65 950	53 000	3 450	264 584 579	229 697 543	-	1 650	-	-	-	-
7人	21 200	16 350	1 050	111 104 384	97 517 139	-	650	-	-	-	-
8人以上	5 800	4 550	350	22 083 199	18 850 366	-	-	-	-	-	-

保険料（税）算定状況・賦課状況 —一般世帯—

医療給付費分											
保険料 （税） 調定額	保険料（税）・算定額					保険料 （税） 軽減額	軽減 世帯数	賦課限度 額を 超える額	賦課限度 額を超え る世帯数	減免等によ る額	減免 世帯数
	計	所得割額	資産割額	均等割額	平等割額						
千円	千円	千円	千円	千円	千円	千円		千円		千円	
2 096 026 917	2 631 254 747	1 432 180 862	77 939 176	778 199 693	342 935 060	255 433 283	8 487 100	251 830 504	478 700	27 745 534	978 150
669 547 400	843 764 806	397 553 501	19 116 853	252 161 415	174 933 064	126 308 763	5 121 050	36 800 511	64 900	11 004 483	453 450
799 110 824	957 464 383	547 927 806	35 686 594	264 728 835	109 121 159	70 697 941	2 179 800	79 899 345	152 950	7 680 689	296 900
310 160 549	395 222 037	228 269 334	10 999 623	122 744 574	33 208 511	31 510 962	714 100	49 339 264	99 700	4 188 676	127 250
187 096 655	251 515 774	149 521 169	6 174 461	79 456 616	16 363 528	16 280 125	307 100	45 433 378	75 200	2 695 032	63 450
79 816 986	104 749 603	60 151 182	2 576 715	36 046 395	5 975 312	6 791 071	111 550	16 677 592	42 400	1 459 934	27 300
32 900 167	49 313 520	30 220 947	2 011 991	14 817 878	2 262 704	2 524 137	38 350	13 447 120	23 700	440 532	7 250
13 049 805	21 983 150	14 331 927	919 132	5 935 390	796 701	890 338	10 900	7 816 306	14 350	226 303	1 850
4 344 531	7 241 474	4 204 996	453 807	2 308 590	274 081	429 946	4 250	2 416 989	5 500	49 886	700
541 902 793	659 917 446	354 145 332	77 939 176	154 043 326	73 789 619	40 584 974	1 398 900	75 298 699	151 800	2 066 857	39 150
105 183 210	127 066 940	57 791 035	19 116 853	26 417 717	23 741 339	14 555 253	617 600	6 718 800	13 000	587 215	18 200
248 670 983	288 495 982	151 505 010	35 686 594	67 451 974	33 852 405	16 566 787	563 750	22 467 595	46 250	761 824	13 350
90 436 129	107 386 352	61 210 870	10 999 623	26 298 317	8 877 542	4 812 131	128 100	11 804 264	31 950	326 462	4 450
50 516 720	74 206 253	47 502 332	6 174 461	16 375 866	4 153 594	2 609 564	55 050	20 903 188	24 850	173 469	1 250
23 640 739	29 592 920	17 111 678	2 576 715	8 204 075	1 700 453	1 077 445	19 900	4 751 422	14 700	122 091	1 000
14 617 212	19 765 487	11 172 273	2 011 991	5 623 824	957 399	636 903	10 250	4 493 264	11 450	17 371	300
6 223 065	9 026 084	5 257 557	919 132	2 485 030	364 366	212 407	2 950	2 514 400	6 450	76 037	450
2 614 735	4 377 428	2 594 578	453 807	1 186 523	142 521	114 484	1 300	1 645 767	3 150	2 388	150
1 554 124 124	1 971 337 301	1 078 035 529	-	624 156 368	269 145 441	214 848 310	7 088 200	176 531 805	326 900	25 678 676	939 000
564 364 190	716 697 866	339 762 466	-	225 743 698	151 191 725	111 753 510	4 503 450	30 081 711	51 900	10 417 268	435 250
550 439 841	668 968 401	396 422 796	-	197 276 860	75 268 754	54 131 155	1 616 050	57 431 751	106 700	6 918 864	283 550
219 724 420	287 835 685	167 058 464	-	96 446 258	24 330 969	26 698 830	586 000	37 535 000	67 750	3 862 215	122 800
136 579 935	177 309 521	102 018 837	-	63 080 749	12 209 934	13 670 562	252 050	24 530 190	50 350	2 521 562	62 200
56 176 247	75 156 683	43 039 504	-	27 842 320	4 274 859	5 713 626	91 650	11 926 171	27 700	1 337 843	26 300
18 282 955	29 548 033	19 048 674	-	9 194 055	1 305 304	1 887 233	28 100	8 953 856	12 250	423 161	6 950
6 826 740	12 957 065	9 074 370	-	3 450 361	432 335	677 931	7 950	5 301 906	7 900	150 265	1 400
1 729 796	2 864 046	1 610 419	-	1 122 067	131 561	315 462	2 950	771 222	2 350	47 498	550

第5表－2 世帯人員別、固定資産税の有無別、

固定資産 税額の 有無及び 世帯人数 (被保険 者数)	後期高齢者支援金分										
	保険料 (税) 調定額	保険料 (税)・算定額					保険料 (税) 軽減額	賦課限度 額を 超える額	賦課限度 額を超え る世帯数	減免等によ る額	減免 世帯数
		計	所得割額	資産割額	均等割額	平等割額					
	千円	千円	千円	千円	千円	千円	千円	千円		千円	
総数											
合計	610 034 335	776 820 333	433 080 369	17 196 585	239 456 317	87 087 102	73 866 118	84 327 215	598 800	8 381 111	951 750
1人	195 167 069	246 506 107	120 390 511	4 181 832	77 284 506	44 649 295	36 022 466	11 924 337	84 350	3 292 159	438 050
2人	232 229 941	281 952 647	165 077 058	7 874 813	81 386 898	27 613 889	20 622 788	26 667 202	190 600	2 359 098	293 350
3人	90 653 399	117 856 825	69 046 277	2 407 505	38 056 942	8 346 104	9 265 321	16 649 888	124 400	1 266 162	123 850
4人	54 561 933	75 564 522	45 551 917	1 290 478	24 574 305	4 147 809	4 828 591	15 341 942	94 950	821 969	62 100
5人	23 154 770	31 493 797	18 355 542	597 648	11 052 946	1 487 661	1 991 141	5 902 367	52 950	441 636	25 700
6人	9 322 365	14 650 055	9 088 339	456 794	4 536 928	567 994	749 534	4 444 746	28 150	132 025	6 300
7人	3 731 056	6 681 612	4 342 669	261 317	1 874 293	203 333	261 540	2 632 173	16 800	56 507	1 700
8人以上	1 213 803	2 114 769	1 228 054	126 199	689 499	71 017	124 737	764 560	6 600	11 554	700
固定資産税額の ある世帯											
合計	155 878 792	193 086 746	107 396 041	17 181 591	50 872 324	17 636 789	11 983 372	24 618 938	191 850	544 280	37 050
1人	29 765 625	36 102 203	17 514 845	4 174 198	8 722 898	5 690 263	4 156 558	1 998 486	17 200	160 604	17 450
2人	71 651 602	83 782 613	45 625 800	7 872 141	22 161 882	8 122 788	4 928 081	6 972 778	56 900	201 996	12 450
3人	26 332 587	31 959 184	18 586 330	2 404 019	8 890 055	2 078 780	1 468 692	4 063 149	42 100	87 598	4 150
4人	14 642 037	22 538 726	14 778 091	1 289 962	5 485 520	985 152	811 175	7 037 427	31 950	45 068	1 250
5人	6 839 481	8 878 845	5 206 910	597 647	2 679 241	395 047	325 827	1 684 440	19 250	27 887	1 000
6人	4 116 487	5 728 514	3 279 325	456 108	1 760 928	232 153	189 667	1 417 685	12 650	4 000	300
7人	1 801 489	2 805 082	1 632 461	261 317	814 633	96 672	64 006	923 049	7 800	16 360	300
8人以上	729 485	1 291 580	772 279	126 199	357 167	35 935	39 368	521 924	4 000	766	150
固定資産税額の ない世帯											
合計	454 155 543	583 733 587	325 684 327	14 994	188 583 993	69 450 314	61 882 746	59 708 276	406 950	7 836 831	914 700
1人	165 401 444	210 403 903	102 875 666	7 634	68 561 608	38 959 032	31 865 908	9 925 851	67 150	3 131 555	420 600
2人	160 578 339	198 170 035	119 451 258	2 672	59 225 016	19 491 101	15 694 707	19 694 424	133 700	2 157 102	280 900
3人	64 320 811	85 897 641	50 459 947	3 486	29 166 887	6 267 324	7 796 629	12 586 739	82 300	1 178 564	119 700
4人	39 919 896	53 025 796	30 773 827	516	19 088 785	3 162 657	4 017 416	8 304 515	63 000	776 901	60 850
5人	16 315 290	22 614 952	13 148 632		8 373 705	1 092 615	1 665 314	4 217 927	33 700	413 749	24 700
6人	5 205 878	8 921 541	5 809 014	686	2 776 000	335 841	559 867	3 027 061	15 500	128 025	6 000
7人	1 929 566	3 876 530	2 710 209	-	1 059 660	106 661	197 535	1 709 123	9 000	40 147	1 400
8人以上	484 318	823 189	455 775	-	332 332	35 082	85 370	242 636	2 600	10 788	550

保険料（税）算定状況・賦課状況 ―一般世帯―（続き）

介護給付金分										
保険料 （税） 調定額	保険料（税）・算定額					保険料 （税） 軽減額	賦課限度 額を 超える額	賦課限度 額を超え る世帯数	減免等によ る額	減免 世帯数
	計	所得割額	資産割額	均等割額	平等割額					
千円	千円	千円	千円	千円	千円	千円	千円		千円	
241 227 924	312 339 803	166 549 050	5 428 389	106 737 191	33 625 181	30 896 737	36 978 423	320 500	3 143 499	389 950
75 608 494	98 454 842	44 712 719	1 416 668	37 862 642	14 462 813	15 977 139	5 735 570	48 900	1 094 420	149 950
76 281 120	95 471 994	46 792 677	1 867 994	35 950 428	10 860 895	8 506 781	9 845 083	89 450	810 211	113 200
43 047 885	55 149 703	31 941 856	992 897	17 585 597	4 629 361	3 836 863	7 700 665	72 200	550 558	68 550
27 836 266	39 072 517	26 718 449	596 455	9 468 135	2 289 477	1 668 915	9 173 055	64 650	387 467	38 350
11 509 038	14 889 028	10 034 697	279 212	3 746 195	828 923	595 591	2 585 916	27 000	195 642	14 350
4 487 783	5 811 008	3 887 395	161 097	1 397 045	365 470	213 057	1 045 321	10 850	63 652	3 700
1 894 867	2 765 571	2 011 375	59 102	553 262	141 833	67 730	779 543	5 900	23 036	1 050
562 471	725 141	449 881	54 965	173 886	46 409	30 661	113 269	1 550	18 512	800
61 460 179	78 586 752	42 845 935	5 401 085	22 018 346	8 321 388	5 048 194	11 808 662	91 650	241 524	17 450
11 307 281	14 126 403	6 455 473	1 406 889	4 146 083	2 117 959	1 801 765	975 906	9 750	32 949	4 700
22 371 080	27 292 444	12 875 158	1 854 270	9 099 228	3 463 788	1 889 317	2 929 886	25 250	91 796	6 300
13 049 822	15 644 729	8 695 607	992 157	4 488 497	1 468 471	749 567	1 788 262	22 250	52 246	3 150
7 840 642	13 220 486	9 593 748	595 554	2 342 048	689 136	376 870	4 968 149	18 700	32 404	1 350
3 663 675	4 537 536	2 932 774	277 052	1 032 505	295 205	131 593	722 760	8 950	18 411	950
2 012 543	2 324 131	1 411 339	161 097	571 835	179 860	68 910	239 218	4 200	2 838	400
841 211	981 572	609 280	59 102	235 767	77 424	21 342	111 492	1 550	7 306	350
373 924	459 451	272 555	54 965	102 384	29 547	8 831	72 989	1 000	3 575	250
179 767 745	233 753 051	123 703 115	27 304	84 718 844	25 303 793	25 848 543	25 169 761	228 850	2 901 975	372 500
64 301 213	84 328 439	38 257 247	9 779	33 716 559	12 344 855	14 175 374	4 759 664	39 150	1 061 471	145 250
53 910 041	68 179 550	33 917 519	13 724	26 851 201	7 397 107	6 617 464	6 915 197	64 200	718 415	106 900
29 998 063	39 504 974	23 246 249	740	13 097 100	3 160 890	3 087 297	5 912 403	49 950	498 312	65 400
19 995 624	25 852 030	17 124 701	900	7 126 088	1 600 342	1 292 045	4 204 906	45 950	355 063	37 000
7 845 362	10 351 492	7 101 923	2 160	2 713 690	533 719	463 998	1 863 156	18 050	177 231	13 400
2 475 240	3 486 877	2 476 056	-	825 210	185 610	144 147	806 103	6 650	60 814	3 300
1 053 656	1 783 999	1 402 096	-	317 495	64 409	46 388	668 052	4 350	15 730	700
188 547	265 690	177 326	-	71 502	16 862	21 830	40 280	550	14 938	550

第5表－3 世帯人員別、固定資産税の有無別、

固定資産 税額の 有無及び 世帯人数 (被保険 者数)	世帯数	所得の ある 世帯数	所得の ない 世帯数	所得総額	旧ただし書 方式による 課税標準額	固定資産 税額	保険料（税）賦課経過措置適用世帯数				
							旧国保 被保険者 合算軽減	平等割 半額	旧国保被保 険者合算 軽減かつ 平等割半額	被扶養者 であった 者に対する 緩和措置	その他
総数				千円	千円	千円					
合計	1 483 950	1 225 200	220 100	1 835 115 144	1 413 106 510	38 338 795	20 400	20 650	16 350	100	-
1人	910 450	705 850	192 150	820 800 064	610 777 065	16 168 170	10 850	20 500	16 350	100	-
2人	499 100	455 050	24 100	871 875 802	688 384 038	19 598 820	7 850	150	-	-	-
3人	62 500	54 200	3 300	119 876 075	96 083 271	2 091 500	1 300	-	-	-	-
4人	9 750	8 050	550	20 115 497	16 199 486	413 451	300	-	-	-	-
5人	2 100	2 000	-	2 363 782	1 595 225	66 854	100	-	-	-	-
6人	50	50	-	83 925	67 425	-	-	-	-	-	-
7人	-	-	-	-	-	-	-	-	-	-	-
8人以上	-	-	-	-	-	-	-	-	-	-	-
固定資産税額の ある世帯											
合計	437 400	383 950	40 700	623 498 324	484 821 580	38 338 795	6 300	6 850	4 900	100	-
1人	221 450	184 700	32 500	235 699 580	179 434 713	16 168 170	2 300	6 800	4 900	100	-
2人	192 500	179 350	7 150	345 793 216	272 277 244	19 598 820	3 250	50	-	-	-
3人	19 950	16 950	1 000	36 911 550	29 227 897	2 091 500	650	-	-	-	-
4人	2 550	2 100	50	3 896 069	3 014 706	413 451	-	-	-	-	-
5人	950	850	-	1 197 909	867 019	66 854	100	-	-	-	-
6人	-	-	-	-	-	-	-	-	-	-	-
7人	-	-	-	-	-	-	-	-	-	-	-
8人以上	-	-	-	-	-	-	-	-	-	-	-
固定資産税額の ない世帯											
合計	1 046 550	841 250	179 400	1 211 616 821	928 284 930	-	14 100	13 800	11 450	-	-
1人	689 000	521 150	159 650	585 100 484	431 342 352	-	8 550	13 700	11 450	-	-
2人	306 600	275 700	16 950	526 082 586	416 106 793	-	4 600	100	-	-	-
3人	42 550	37 250	2 300	82 964 525	66 855 374	-	650	-	-	-	-
4人	7 200	5 950	500	16 219 428	13 184 780	-	300	-	-	-	-
5人	1 150	1 150	-	1 165 873	728 206	-	-	-	-	-	-
6人	50	50	-	83 925	67 425	-	-	-	-	-	-
7人	-	-	-	-	-	-	-	-	-	-	-
8人以上	-	-	-	-	-	-	-	-	-	-	-

保険料（税）算定状況・賦課状況 ー退職世帯ー

医療給付費分											
保険料 （税） 調定額	保険料（税）・算定額					保険料 （税） 軽減額	軽減 世帯数	賦課限度 額を 超える額	賦課限度 額を超え る世帯数	減免等によ る額	減免 世帯数
	計	所得割額	資産割額	均等割額	平等割額						
千円	千円	千円	千円	千円	千円	千円		千円		千円	
150 285 004	174 829 018	97 715 748	8 052 883	49 287 879	19 772 510	12 633 230	573 800	10 435 006	27 850	1 459 202	52 400
65 256 138	76 152 413	42 342 229	3 281 974	21 020 290	9 507 921	6 871 150	376 400	3 305 615	14 700	710 565	30 250
72 491 764	83 093 809	47 142 902	4 257 782	22 772 085	8 921 040	4 456 534	164 550	5 514 679	10 600	624 069	17 850
10 420 621	12 795 587	6 838 204	426 405	4 405 493	1 125 485	983 707	25 750	1 307 666	1 800	82 881	3 350
1 818 716	2 374 040	1 268 673	70 740	862 533	172 094	229 334	5 200	307 046	750	18 819	600
287 260	401 551	117 672	15 982	222 827	45 070	91 395	1 850	-	-	22 867	350
10 505	11 618	6 068	-	4 650	900	1 110	50	-	-	-	-
-	-	-	-	-	-	-	-	-	-	-	-
-	-	-	-	-	-	-	-	-	-	-	-
52 685 679	59 553 133	30 685 870	8 052 883	14 266 582	6 547 797	3 130 990	143 650	3 463 193	9 850	266 618	4 300
19 721 607	22 023 557	11 491 230	3 281 974	4 679 989	2 570 364	1 336 303	76 850	843 639	5 000	118 979	2 150
29 036 682	32 807 776	16 946 481	4 257 782	8 049 131	3 554 382	1 423 670	56 150	2 203 475	4 000	140 673	1 900
3 352 613	4 011 251	1 969 451	426 405	1 257 214	358 181	272 273	8 100	379 092	700	6 965	250
418 915	518 056	214 797	70 740	186 024	46 495	62 129	1 700	36 988	150	-	-
155 862	192 494	63 912	15 982	94 225	18 375	36 615	850	-	-	-	-
-	-	-	-	-	-	-	-	-	-	-	-
-	-	-	-	-	-	-	-	-	-	-	-
-	-	-	-	-	-	-	-	-	-	-	-
97 599 325	115 275 885	67 029 878	-	35 021 297	13 224 713	9 502 240	430 150	6 971 812	18 000	1 192 584	48 100
45 534 531	54 128 856	30 850 999	-	16 340 302	6 937 558	5 534 847	299 550	2 461 976	9 700	591 586	28 100
43 455 082	50 286 033	30 196 421	-	14 722 954	5 366 658	3 032 864	108 400	3 311 204	6 600	483 395	15 950
7 068 008	8 784 336	4 868 754	-	3 148 280	767 303	711 434	17 650	928 575	1 100	75 916	3 100
1 399 801	1 855 985	1 053 876	-	676 509	125 599	167 205	3 500	270 058	600	18 819	600
131 398	209 057	53 760	-	128 602	26 695	54 780	1 000	-	-	22 867	350
10 505	11 618	6 068	-	4 650	900	1 110	50	-	-	-	-
-	-	-	-	-	-	-	-	-	-	-	-
-	-	-	-	-	-	-	-	-	-	-	-

第5表－3 世帯人員別、固定資産税の有無別、

固定資産 税額の 有無及び 世帯人数 (被保険 者数)	後期高齢者支援金分										
	保険料 (税) 調定額	保険料 (税)・算定額					保険料 (税) 軽減額	賦課限度 額を 超える額	賦課限度 額を超え る世帯数	減免等によ る額	減免 世帯数
		計	所得割額	資産割額	均等割額	平等割額					
総数	千円	千円	千円	千円	千円	千円	千円	千円		千円	
合計	44 090 522	51 746 401	29 604 188	1 834 127	15 251 447	5 056 641	3 704 400	3 490 888	35 400	444 314	51 300
1人	19 119 872	22 507 483	12 786 114	779 323	6 484 084	2 457 964	2 001 330	1 168 141	17 650	209 374	29 550
2人	21 286 759	24 667 683	14 414 235	938 534	7 065 959	2 248 956	1 311 223	1 866 984	14 100	196 129	17 850
3人	3 055 615	3 769 023	2 018 975	100 579	1 354 231	295 238	289 562	397 753	2 650	25 372	2 950
4人	541 820	679 446	349 625	13 489	273 385	42 947	73 404	58 010	1 000	6 080	600
5人	82 437	118 243	33 217	2 203	71 688	11 135	28 381	-	-	7 359	350
6人	4 020	4 523	2 023	-	2 100	400	500	-	-	-	-
7人	-	-	-	-	-	-	-	-	-	-	-
8人以上	-	-	-	-	-	-	-	-	-	-	-
固定資産税額の ある世帯											
合計	15 473 421	17 639 009	9 482 950	1 832 377	4 734 367	1 589 316	947 190	1 136 537	12 000	75 577	4 000
1人	5 742 101	6 541 858	3 575 748	777 572	1 556 279	632 260	402 854	359 743	5 200	34 335	1 850
2人	8 579 416	9 677 038	5 227 820	938 534	2 653 868	856 816	425 791	629 594	5 850	39 148	1 900
3人	971 079	1 200 214	594 923	100 579	418 645	86 067	83 975	142 753	800	2 095	250
4人	135 958	163 097	66 532	13 489	72 690	10 386	22 662	4 447	150	-	-
5人	44 868	56 802	17 927	2 203	32 885	3 787	11 907	-	-	-	-
6人	-	-	-	-	-	-	-	-	-	-	-
7人	-	-	-	-	-	-	-	-	-	-	-
8人以上	-	-	-	-	-	-	-	-	-	-	-
固定資産税額の ない世帯											
合計	28 617 101	34 107 392	20 121 239	1 751	10 517 080	3 467 325	2 757 210	2 354 351	23 400	368 737	47 300
1人	13 377 771	15 965 624	9 210 366	1 751	4 927 805	1 825 705	1 598 475	808 398	12 450	175 040	27 700
2人	12 707 344	14 990 646	9 186 415	-	4 412 091	1 392 140	885 432	1 237 390	8 250	156 981	15 950
3人	2 084 537	2 568 809	1 424 052	-	935 585	209 171	205 587	255 000	1 850	23 277	2 700
4人	405 862	516 349	283 093	-	200 695	32 561	50 742	53 563	850	6 080	600
5人	37 569	61 441	15 290	-	38 803	7 348	16 474	-	-	7 359	350
6人	4 020	4 523	2 023	-	2 100	400	500	-	-	-	-
7人	-	-	-	-	-	-	-	-	-	-	-
8人以上	-	-	-	-	-	-	-	-	-	-	-

保険料（税）算定状況・賦課状況 ー退職世帯ー（続き）

介護給付金分										
保険料 （税） 調定額	保険料（税）・算定額					保険料 （税） 軽減額	賦課限度 額を 超える額	賦課限度 額を超え る世帯数	減免等によ る額	減免 世帯数
	計	所得割額	資産割額	均等割額	平等割額					
千円	千円	千円	千円	千円	千円	千円	千円		千円	
42 252 152	50 197 203	25 541 626	1 389 973	18 019 109	5 246 501	4 133 406	3 408 269	35 800	385 186	49 900
19 179 990	22 926 299	11 187 292	589 852	8 181 657	2 967 504	2 381 462	1 164 200	16 500	190 281	28 700
20 152 849	23 600 046	12 360 126	706 677	8 560 989	1 972 254	1 452 155	1 819 690	16 800	168 497	17 300
2 477 846	3 076 318	1 661 343	83 864	1 071 555	259 555	236 501	343 050	2 150	18 153	2 950
375 717	508 461	299 692	7 011	164 694	37 064	46 445	81 330	350	4 833	600
64 094	84 275	32 093	2 569	39 664	9 949	16 697	-	-	3 421	350
1 655	1 804	1 079	-	550	175	145	-	-	-	-
-	-	-	-	-	-	-	-	-	-	-
-	-	-	-	-	-	-	-	-	-	-
14 111 773	16 273 568	7 875 412	1 380 224	5 346 039	1 671 892	1 013 729	1 054 787	12 250	86 185	4 500
5 422 050	6 273 705	3 067 142	582 803	1 859 138	764 622	461 214	351 052	5 250	36 017	2 000
7 805 086	8 906 200	4 280 497	703 977	3 111 217	810 509	465 681	583 440	6 250	48 683	2 250
762 457	942 410	457 401	83 864	317 592	83 552	66 493	111 632	650	1 485	250
87 107	108 953	53 229	7 011	39 341	9 372	13 148	8 663	100	-	-
35 073	42 301	17 144	2 569	18 751	3 837	7 194	-	-	-	-
-	-	-	-	-	-	-	-	-	-	-
-	-	-	-	-	-	-	-	-	-	-
-	-	-	-	-	-	-	-	-	-	-
28 140 379	33 923 636	17 666 214	9 749	12 673 070	3 574 609	3 119 677	2 353 483	23 550	299 000	45 400
13 757 940	16 652 594	8 120 150	7 049	6 322 518	2 202 882	1 920 249	813 148	11 250	154 265	26 700
12 347 763	14 693 846	8 079 629	2 700	5 449 772	1 161 745	986 474	1 236 250	10 550	119 814	15 050
1 715 388	2 133 909	1 203 942	-	753 963	176 003	170 008	231 418	1 500	16 668	2 700
288 611	399 508	246 463	-	125 353	27 692	33 297	72 667	250	4 833	600
29 021	41 975	14 950	-	20 913	6 112	9 504	-	-	3 421	350
1 655	1 804	1 079	-	550	175	145	-	-	-	-
-	-	-	-	-	-	-	-	-	-	-
-	-	-	-	-	-	-	-	-	-	-

第5表－4－1 世帯人員別、固定資産税の有無別、

固定資産 税額の 有無及び 世帯人数 (被保険 者数)	世帯数	所得の ある 世帯数	所得の ない 世帯数	所得総額	旧ただし書 方式による 課税標準額	固定資産 税額	保険料（税）賦課経過措置適用世帯数				
							旧国保 被保険者 合算軽減	平等割 半額	旧国保被保 険者合算 軽減かつ 平等割半額	被扶養者 であった 者に対する 緩和措置	その他
総数				千円	千円	千円					
合計	16 928 400	11 972 250	3 687 350	24 450 173 441	19 736 656 551	376 081 193	171 150	186 050	129 400	1 900	-
1人	7 798 650	4 379 950	2 832 750	5 995 864 408	4 679 560 007	78 303 688	29 900	180 750	127 000	1 650	-
2人	6 032 500	5 151 650	596 550	10 770 863 082	8 649 306 505	185 246 055	99 850	4 650	2 050	250	-
3人	1 818 750	1 423 700	178 800	3 945 873 004	3 235 937 784	55 428 994	24 250	600	150	-	-
4人	835 650	651 750	56 150	2 147 135 515	1 812 724 033	30 012 845	9 350	-	150	-	-
5人	293 500	242 200	17 150	914 566 673	778 840 043	11 124 514	4 500	-	50	-	-
6人	101 450	83 350	4 550	409 181 154	349 366 943	7 910 275	2 100	50	-	-	-
7人	36 100	29 400	1 050	201 675 894	175 172 706	5 994 419	1 150	-	-	-	-
8人以上	11 800	10 250	350	65 013 713	55 748 530	2 060 402	50	-	-	-	-
固定資産税額の ある世帯											
合計	3 675 650	3 058 050	479 350	6 784 137 694	5 463 635 610	376 081 193	63 550	71 150	44 750	200	-
1人	1 061 000	721 500	322 250	1 018 140 109	800 840 629	78 303 688	2 650	69 200	44 250	150	-
2人	1 827 500	1 656 550	125 700	3 402 501 953	2 701 891 025	185 246 055	43 100	1 700	350	50	-
3人	457 850	397 550	22 600	1 178 570 806	959 402 313	55 428 994	10 150	200	-	-	-
4人	192 750	163 200	5 850	598 283 146	504 478 376	30 012 845	4 450	-	100	-	-
5人	74 850	65 700	1 750	282 997 305	240 529 515	11 124 514	1 650	-	50	-	-
6人	39 150	33 550	1 200	166 201 103	138 880 878	7 910 275	950	50	-	-	-
7人	16 250	14 250	-	93 811 001	80 095 454	5 994 419	550	-	-	-	-
8人以上	6 300	5 750	-	43 632 271	37 517 422	2 060 402	50	-	-	-	-
固定資産税額の ない世帯											
合計	13 252 750	8 914 200	3 208 000	17 666 035 747	14 273 020 940	-	107 600	114 900	84 650	1 700	-
1人	6 737 650	3 658 450	2 510 500	4 977 724 299	3 878 719 378	-	27 250	111 550	82 750	1 500	-
2人	4 205 000	3 495 100	470 850	7 368 361 129	5 947 415 480	-	56 750	2 950	1 700	200	-
3人	1 360 900	1 026 150	156 200	2 767 302 197	2 276 535 471	-	14 100	400	150	-	-
4人	642 900	488 550	50 300	1 548 852 369	1 308 245 656	-	4 900	-	50	-	-
5人	218 650	176 500	15 400	631 569 368	538 310 528	-	2 850	-	-	-	-
6人	62 300	49 800	3 350	242 980 051	210 486 065	-	1 150	-	-	-	-
7人	19 850	15 150	1 050	107 864 893	95 077 252	-	600	-	-	-	-
8人以上	5 500	4 500	350	21 381 442	18 231 109	-	-	-	-	-	-

保険料（税）算定状況・賦課状況 ー全世帯ー 〈擬制世帯を除く〉

医療給付費分											
保険料 （税） 調定額	保険料（税）・算定額					保険料 （税） 軽減額	軽減 世帯数	賦課限度 額を 超える額	賦課限度 額を超え る世帯数	減免等によ る額	減免 世帯数
	計	所得割額	資産割額	均等割額	平等割額						
千円	千円	千円	千円	千円	千円	千円		千円		千円	
1 999 380 302	2 517 319 262	1 399 007 215	80 781 798	726 003 628	311 526 664	245 807 436	7 892 000	246 787 475	461 550	25 141 966	862 000
508 036 292	660 887 426	321 417 093	16 656 839	186 161 264	136 652 254	113 680 073	4 393 850	31 015 908	50 350	8 074 865	324 850
865 228 538	1 028 743 222	592 510 022	40 151 070	280 050 975	116 031 167	73 282 736	2 292 950	82 177 100	156 800	7 972 639	307 400
321 533 131	407 988 672	235 414 251	11 936 970	126 359 974	34 277 482	32 304 442	737 600	49 868 851	100 800	4 258 907	128 850
182 369 985	246 519 234	146 978 606	6 255 741	77 473 554	15 811 333	16 150 311	305 650	45 324 501	72 800	2 664 024	64 350
75 003 602	98 870 625	56 537 930	2 517 533	34 184 067	5 631 096	6 653 700	110 000	15 749 531	39 800	1 459 936	27 100
30 297 781	45 343 918	27 626 347	1 850 280	13 771 973	2 095 317	2 450 598	37 150	12 156 289	21 600	437 791	7 000
12 619 780	21 772 578	14 310 882	952 945	5 747 706	761 045	867 092	10 650	8 059 007	14 000	226 303	1 850
4 291 193	7 193 589	4 212 083	460 419	2 254 115	266 971	418 484	4 150	2 436 289	5 400	47 501	600
565 622 439	685 161 282	367 681 695	80 781 798	160 480 351	76 217 446	42 178 343	1 441 200	75 202 200	148 900	2 091 854	36 200
90 158 517	110 408 369	50 399 911	16 656 839	22 381 642	20 969 982	13 980 440	576 250	5 774 776	10 400	474 723	12 950
284 656 931	327 479 032	171 788 505	40 151 070	76 966 970	38 572 489	18 330 182	633 450	23 583 420	48 650	875 488	15 450
96 735 567	114 726 876	64 581 187	11 936 970	28 581 251	9 627 469	5 333 070	143 000	12 293 744	32 100	356 427	4 900
49 419 570	72 779 209	46 519 047	6 255 741	15 956 173	4 048 248	2 536 004	54 600	20 646 836	23 350	173 469	1 250
22 499 588	28 301 197	16 318 712	2 517 533	7 841 775	1 623 178	1 071 029	19 950	4 611 031	14 100	118 341	900
13 260 848	17 796 537	9 980 755	1 850 280	5 095 478	870 024	603 237	9 650	3 914 405	10 350	17 366	250
6 254 977	9 219 038	5 428 647	952 945	2 472 500	364 946	221 822	3 100	2 666 023	6 700	76 037	450
2 636 441	4 451 023	2 664 931	460 419	1 184 563	141 111	102 559	1 200	1 711 966	3 250	3	50
1 433 757 863	1 832 157 981	1 031 325 521	-	565 523 277	235 309 218	203 629 093	6 450 800	171 585 276	312 650	23 050 111	825 800
417 877 775	550 479 056	271 017 182	-	163 779 622	115 682 271	99 699 633	3 817 600	25 241 131	39 950	7 600 142	311 900
580 571 607	701 264 190	420 721 517	-	203 084 005	77 458 678	54 952 554	1 659 500	58 593 680	108 150	7 097 152	291 950
224 797 564	293 261 795	170 833 064	-	97 778 723	24 650 013	26 971 372	594 600	37 575 107	68 700	3 902 479	123 950
132 950 415	173 740 025	100 459 559	-	61 517 381	11 763 084	13 614 307	251 050	24 677 665	49 450	2 490 555	63 100
52 504 014	70 569 428	40 219 218	-	26 342 292	4 007 918	5 582 671	90 050	11 138 501	25 700	1 341 595	26 200
17 036 934	27 547 380	17 645 592	-	8 676 495	1 225 293	1 847 361	27 500	8 241 885	11 250	420 425	6 750
6 364 802	12 553 540	8 882 235	-	3 275 207	396 099	645 270	7 550	5 392 984	7 300	150 265	1 400
1 654 751	2 742 566	1 547 153	-	1 069 552	125 861	315 925	2 950	724 323	2 150	47 498	550

第5表－4－1 世帯人員別、固定資産税の有無別、

固定資産 税額の 有無及び 世帯人数 (被保険 者数)	後期高齢者支援金分										
	保険料 (税) 調定額	保険料 (税)・算定額					保険料 (税) 軽減額	賦課限度 額を 超える額	賦課限度 額を超え る世帯数	減免等によ る額	減免 世帯数
		計	所得割額	資産割額	均等割額	平等割額					
	千円	千円	千円	千円	千円	千円	千円	千円		千円	
総数											
合計	581 703 567	743 204 605	422 809 041	17 944 607	223 218 356	79 232 629	71 072 361	82 605 863	574 500	7 626 950	835 850
1人	147 776 112	192 728 095	97 228 918	3 647 841	56 813 097	35 038 264	32 345 727	10 110 838	64 700	2 417 951	310 700
2人	251 713 220	303 220 706	178 743 924	8 994 281	86 107 924	29 374 588	21 358 706	27 611 367	193 000	2 457 212	303 250
3人	93 933 024	121 384 831	71 010 179	2 585 005	39 164 841	8 624 811	9 512 237	16 620 234	127 350	1 296 539	125 050
4人	53 150 917	74 014 162	44 725 453	1 313 140	23 973 727	4 001 829	4 797 763	15 241 461	92 400	814 107	63 000
5人	21 732 614	29 642 981	17 201 053	573 313	10 466 638	1 401 976	1 952 850	5 510 916	48 700	442 829	25 500
6人	8 607 645	13 563 256	8 381 122	432 443	4 222 131	527 560	729 653	4 093 656	25 700	131 015	6 050
7人	3 592 298	6 566 457	4 300 665	271 458	1 799 681	194 654	254 379	2 662 960	16 150	56 507	1 700
8人以上	1 197 736	2 084 118	1 217 728	127 125	670 319	68 947	121 047	754 431	6 500	10 789	600
固定資産税額の ある世帯											
合計	162 991 450	200 778 134	111 579 631	17 928 477	53 063 964	18 206 062	12 489 400	24 677 648	188 300	556 269	34 000
1人	25 422 142	31 325 117	15 256 846	3 639 214	7 411 649	5 017 408	3 995 660	1 756 941	13 950	132 016	12 250
2人	82 320 030	95 502 370	51 952 488	8 991 466	25 293 998	9 264 417	5 451 014	7 464 660	60 450	234 503	14 400
3人	28 146 336	34 028 342	19 537 828	2 581 519	9 656 371	2 252 624	1 636 558	4 140 862	42 700	96 810	4 600
4人	14 321 125	22 123 364	14 471 819	1 312 624	5 387 333	951 587	795 104	6 959 049	30 400	45 068	1 250
5人	6 508 868	8 487 631	4 971 365	573 313	2 564 417	378 536	327 762	1 622 271	17 650	27 513	900
6人	3 746 998	5 170 944	2 926 547	431 758	1 602 745	209 893	181 035	1 238 287	11 350	3 998	250
7人	1 792 653	2 838 782	1 676 649	271 458	794 333	96 342	66 726	962 871	7 700	16 360	300
8人以上	733 297	1 301 585	786 088	127 125	353 117	35 255	35 543	532 706	4 100	1	50
固定資産税額の ない世帯											
合計	418 712 117	542 426 472	311 229 410	16 130	170 154 393	61 026 567	58 582 961	57 928 215	386 200	7 070 680	801 850
1人	122 353 971	161 402 978	81 972 072	8 627	49 401 448	30 020 857	28 350 067	8 353 897	50 750	2 285 935	298 450
2人	169 393 190	207 718 336	126 791 436	2 816	60 813 925	20 110 171	15 907 693	20 146 707	132 550	2 222 709	288 850
3人	65 786 689	87 356 489	51 472 351	3 486	29 508 469	6 372 187	7 875 679	12 479 371	84 650	1 199 729	120 450
4人	38 829 792	51 890 798	30 253 634	516	18 586 394	3 050 242	4 002 658	8 282 411	62 000	769 038	61 750
5人	15 223 746	21 155 351	12 229 688		7 902 221	1 023 441	1 625 088	3 888 645	31 050	415 316	24 600
6人	4 860 647	8 392 312	5 454 574	686	2 619 386	317 666	548 619	2 855 369	14 350	127 017	5 800
7人	1 799 645	3 727 675	2 624 016	-	1 005 348	98 312	187 653	1 700 089	8 450	40 147	1 400
8人以上	464 438	782 534	431 640	-	317 202	33 692	85 505	221 725	2 400	10 788	550

保険料（税）算定状況・賦課状況 ー全世帯ー 〈擬制世帯を除く〉（続き）

介護給付金分										
保険料 （税） 調定額	保険料（税）・算定額					保険料 （税） 軽減額	賦課限度 額を 超える額	賦課限度 額を超え る世帯数	減免等によ る額	減免 世帯数
	計	所得割額	資産割額	均等割額	平等割額					
千円	千円	千円	千円	千円	千円	千円	千円		千円	
252 677 541	325 571 057	174 846 162	6 315 777	110 527 734	33 881 399	31 335 189	38 295 511	319 650	3 165 269	393 300
66 967 176	88 204 785	40 957 149	1 491 853	33 062 953	12 692 837	15 018 519	5 190 506	38 800	992 728	138 900
95 793 177	117 799 740	58 625 789	2 595 889	43 856 583	12 721 480	9 677 633	11 369 774	103 050	923 228	125 350
45 677 969	58 647 206	33 766 708	1 111 506	18 813 402	4 955 597	4 085 949	8 307 956	73 500	560 672	69 750
27 096 300	38 370 577	26 247 373	599 278	9 301 391	2 222 535	1 671 528	9 206 849	62 300	389 225	39 500
10 702 191	13 936 238	9 390 729	259 090	3 511 190	775 229	582 961	2 453 868	25 050	194 478	14 400
4 048 995	5 157 129	3 409 026	137 132	1 278 077	332 894	203 581	839 818	9 400	63 649	3 650
1 825 911	2 724 622	1 992 527	64 855	531 457	135 783	65 485	809 814	6 000	23 036	1 050
565 821	730 760	456 861	56 174	172 681	45 044	29 533	116 925	1 550	18 252	700
71 187 573	89 726 056	47 653 003	6 287 873	26 213 854	9 571 329	5 855 241	12 342 342	94 400	307 441	20 800
11 827 386	14 883 774	6 832 451	1 484 682	4 357 328	2 209 313	1 939 772	1 054 775	8 400	52 784	5 500
31 067 906	37 082 189	17 367 236	2 580 499	12 616 588	4 517 866	2 439 250	3 424 590	31 350	135 966	8 550
14 188 052	17 006 442	9 178 717	1 109 224	5 092 949	1 625 555	876 887	1 880 321	22 650	55 717	3 700
7 633 197	12 968 888	9 384 034	598 378	2 315 086	671 390	373 394	4 927 475	17 600	32 404	1 350
3 452 306	4 275 550	2 753 121	256 930	985 350	280 149	132 500	672 514	8 200	17 115	850
1 783 313	2 017 631	1 210 165	137 132	509 651	160 683	63 690	167 220	3 400	2 834	350
851 039	1 018 184	643 319	64 855	232 527	77 484	22 217	137 400	1 650	7 306	350
384 374	473 399	283 959	56 174	104 374	28 892	7 531	78 047	1 150	3 315	150
181 489 968	235 845 001	127 193 158	27 904	84 313 880	24 310 070	25 479 948	25 953 169	225 250	2 857 828	372 500
55 139 789	73 321 011	34 124 698	7 171	28 705 625	10 483 524	13 078 746	4 135 731	30 400	939 944	133 400
64 725 272	80 717 551	41 258 553	15 390	31 239 994	8 203 615	7 238 384	7 945 184	71 700	787 262	116 800
31 489 917	41 640 764	24 587 991	2 282	13 720 453	3 330 043	3 209 062	6 427 636	50 850	504 956	66 050
19 463 103	25 401 689	16 863 339	900	6 986 304	1 551 145	1 298 135	4 279 374	44 700	356 821	38 150
7 249 884	9 660 688	6 637 607	2 160	2 525 840	495 081	450 461	1 781 354	16 850	177 363	13 550
2 265 683	3 139 498	2 198 861	-	768 426	172 210	139 891	672 598	6 000	60 814	3 300
974 872	1 706 438	1 349 208	-	298 930	58 300	43 268	672 414	4 350	15 730	700
181 447	257 361	172 902	-	68 307	16 152	22 002	38 878	400	14 938	550

第5表－4－2 世帯人員別、固定資産税の有無別、

固定資産 税額の 有無及び 世帯人数 (被保険 者数)	世帯数	所得の ある 世帯数	所得の ない 世帯数	所得総額	旧ただし書 方式による 課税標準額	固定資産 税額	保険料（税）賦課経過措置適用世帯数				
							旧国保 被保険者 合算軽減	平等割 半額	旧国保被保 険者合算 軽減かつ 平等割半額	被扶養者 であった 者に対する 緩和措置	その他
総数				千円	千円	千円					
合計	1 967 700	1 907 400	9 600	1 594 862 590	891 684 293	33 517 183	62 700	5 600	34 100	300	-
1人	743 300	738 500	4 400	407 866 229	164 565 894	7 114 583	8 500	5 000	33 550	300	-
2人	840 500	821 000	4 350	736 568 245	426 843 092	18 334 471	39 450	500	450	-	-
3人	228 150	208 900	650	237 741 129	149 998 879	4 778 478	8 350	100	-	-	-
4人	97 100	86 450	200	120 739 690	83 835 770	1 786 258	3 750	-	100	-	-
5人	39 850	35 300	-	58 187 658	42 029 491	869 514	1 500	-	-	-	-
6人	14 750	13 750	-	25 592 173	18 455 642	422 929	700	-	-	-	-
7人	3 250	2 700	-	6 179 250	4 639 186	120 345	450	-	-	-	-
8人以上	800	800	-	1 988 215	1 316 339	90 605	-	-	-	-	-
固定資産税額の ある世帯											
合計	472 500	461 750	2 300	413 610 894	237 019 767	33 517 183	25 100	2 100	12 700	-	-
1人	119 350	118 650	700	69 159 967	30 097 979	7 114 583	650	1 800	12 550	-	-
2人	263 200	258 500	1 250	234 072 467	135 227 175	18 334 471	17 750	300	50	-	-
3人	56 400	52 850	300	61 326 150	38 224 931	4 778 478	4 100	-	-	-	-
4人	19 500	18 400	50	25 105 183	16 996 126	1 786 258	1 300	-	100	-	-
5人	8 550	8 050	-	13 615 012	9 557 914	869 514	650	-	-	-	-
6人	3 950	3 850	-	6 951 700	4 741 896	422 929	400	-	-	-	-
7人	1 100	1 000	-	2 354 128	1 621 335	120 345	250	-	-	-	-
8人以上	450	450	-	1 026 286	552 410	90 605	-	-	-	-	-
固定資産税額の ない世帯											
合計	1 495 200	1 445 650	7 300	1 181 251 696	654 664 526	-	37 600	3 500	21 400	300	-
1人	623 950	619 850	3 700	338 706 261	134 467 915	-	7 850	3 200	21 000	300	-
2人	577 300	562 500	3 100	502 495 779	291 615 916	-	21 700	200	400	-	-
3人	171 750	156 050	350	176 414 978	111 773 947	-	4 250	100	-	-	-
4人	77 600	68 050	150	95 634 508	66 839 645	-	2 450	-	-	-	-
5人	31 300	27 250	-	44 572 646	32 471 577	-	850	-	-	-	-
6人	10 800	9 900	-	18 640 473	13 713 746	-	300	-	-	-	-
7人	2 150	1 700	-	3 825 122	3 017 851	-	200	-	-	-	-
8人以上	350	350	-	961 929	763 929	-	-	-	-	-	-

保険料（税）算定状況・賦課状況 ー全世帯ー 〈擬制世帯を除く〉
 （再掲） 2割軽減世帯

医療給付費分											
保険料 （税） 調定額	保険料（税）・算定額					保険料 （税） 軽減額	軽減 世帯数	賦課限度 額を 超える額	賦課限度 額を超え る世帯数	減免等によ る額	減免 世帯数
	計	所得割額	資産割額	均等割額	平等割額						
千円	千円	千円	千円	千円	千円	千円		千円		千円	
167 483 729	196 478 766	61 720 630	7 208 680	89 502 505	38 046 954	25 512 267	1 967 700	47	50	3 453 406	162 150
36 868 724	43 732 794	11 047 618	1 472 494	17 787 150	13 425 532	6 243 435	743 300	-	-	610 491	64 550
76 587 842	89 016 353	28 868 551	3 949 204	39 101 249	17 097 351	11 240 629	840 500	-	-	1 174 568	55 600
27 720 148	32 479 274	10 908 356	1 061 949	16 046 420	4 462 549	4 102 053	228 150	-	-	653 806	21 000
14 881 630	17 566 615	6 151 924	383 576	9 105 264	1 925 851	2 206 392	97 100	47	50	476 950	10 950
7 330 619	8 816 516	3 137 161	198 040	4 720 433	760 881	1 096 354	39 850	-	-	388 891	7 350
3 032 060	3 651 880	1 208 177	89 599	2 053 617	300 486	470 843	14 750	-	-	148 701	2 700
818 622	937 592	311 836	31 305	537 492	56 959	118 915	3 250	-	-	-	-
244 083	277 743	87 005	22 513	150 880	17 345	33 645	800	-	-	-	-
47 200 798	53 574 898	15 378 150	7 208 680	21 035 019	9 953 052	6 198 258	472 500	47	50	166 739	4 350
7 296 190	8 317 931	1 895 573	1 472 494	2 602 014	2 347 850	990 136	119 350	-	-	29 390	1 150
26 151 244	29 657 373	8 584 793	3 949 204	11 438 517	5 684 861	3 425 021	263 200	-	-	76 002	2 150
7 504 860	8 494 700	2 603 779	1 061 949	3 629 330	1 199 642	965 865	56 400	-	-	22 982	500
3 189 358	3 624 901	1 172 211	383 576	1 660 630	408 485	413 823	19 500	47	50	21 264	300
1 771 303	1 998 204	674 668	198 040	937 994	187 502	225 139	8 550	-	-	1 590	100
857 248	992 882	303 340	89 599	510 156	89 788	119 989	3 950	-	-	15 511	150
292 203	330 915	106 302	31 305	168 819	24 489	38 686	1 100	-	-	-	-
138 392	157 992	37 484	22 513	87 560	10 435	19 599	450	-	-	-	-
120 282 931	142 903 868	46 342 479	-	68 467 487	28 093 903	19 314 009	1 495 200	-	-	3 286 667	157 800
29 572 535	35 414 863	9 152 045	-	15 185 136	11 077 682	5 253 298	623 950	-	-	581 101	63 400
50 436 598	59 358 980	20 283 758	-	27 662 732	11 412 490	7 815 609	577 300	-	-	1 098 566	53 450
20 215 288	23 984 574	8 304 577	-	12 417 090	3 262 907	3 136 188	171 750	-	-	630 823	20 500
11 692 272	13 941 714	4 979 713	-	7 444 634	1 517 367	1 792 569	77 600	-	-	455 687	10 650
5 559 316	6 818 312	2 462 494	-	3 782 440	573 379	871 216	31 300	-	-	387 301	7 250
2 174 812	2 658 997	904 838	-	1 543 461	210 698	350 855	10 800	-	-	133 190	2 550
526 419	606 678	205 534	-	368 673	32 470	80 229	2 150	-	-	-	-
105 691	119 751	49 521	-	63 320	6 910	14 046	350	-	-	-	-

第5表－4－2 世帯人員別、固定資産税の有無別、

固定資産 税額の 有無及び 世帯人数 (被保険 者数)	後期高齢者支援金分										
	保険料 (税) 調定額	保険料 (税)・算定額					保険料 (税) 軽減額	賦課限度 額を 超える額	賦課限度 額を超え る世帯数	減免等に よる額	減免 世帯数
		計	所得割額	資産割額	均等割額	平等割額					
	千円	千円	千円	千円	千円	千円	千円	千円		千円	
総数											
合計	48 741 271	57 231 995	18 388 580	1 798 782	27 111 415	9 933 218	7 411 391	5 803	450	1 044 140	157 650
1人	10 616 055	12 586 075	3 319 148	382 903	5 376 177	3 507 846	1 777 573	-	-	181 778	63 750
2人	22 258 292	25 896 456	8 592 729	983 550	11 860 710	4 459 467	3 265 160	1 697	100	358 624	55 000
3人	8 161 621	9 577 315	3 260 317	244 927	4 906 071	1 166 000	1 214 670	632	100	196 907	19 400
4人	4 367 195	5 158 656	1 819 841	103 680	2 730 826	504 309	647 231	716	50	141 999	10 400
5人	2 117 303	2 559 636	925 724	48 010	1 389 539	196 364	317 257	-	-	124 414	7 350
6人	902 194	1 086 163	349 023	20 924	638 118	78 099	143 268	-	-	40 417	1 750
7人	246 545	282 763	93 978	8 112	164 694	15 979	36 146	-	-	-	-
8人以上	72 067	84 932	27 820	6 676	45 280	5 155	10 087	2 758	200	-	-
固定資産税額の ある世帯											
合計	13 797 597	15 702 213	4 667 140	1 797 887	6 677 306	2 559 880	1 848 167	2 882	250	44 765	4 250
1人	2 104 972	2 402 669	582 173	382 903	823 331	614 263	287 669	-	-	7 726	1 050
2人	7 598 604	8 640 279	2 590 050	982 737	3 609 401	1 458 091	1 013 963	1 697	100	21 226	2 150
3人	2 247 311	2 555 230	811 064	244 846	1 192 967	306 353	299 938	-	-	6 982	500
4人	945 177	1 075 938	348 442	103 680	521 399	102 418	124 767	716	50	4 918	300
5人	510 481	576 974	200 122	48 009	282 480	46 364	65 795	-	-	510	100
6人	263 387	305 421	91 991	20 924	170 274	22 232	38 501	-	-	3 403	150
7人	87 823	99 637	32 686	8 112	51 695	7 144	11 779	-	-	-	-
8人以上	39 842	46 064	10 613	6 676	25 760	3 015	5 755	469	100	-	-
固定資産税額の ない世帯											
合計	34 943 674	41 529 782	13 721 440	894	20 434 108	7 373 338	5 563 225	2 921	200	999 375	153 400
1人	8 511 083	10 183 406	2 736 976	-	4 552 847	2 893 583	1 489 903	-	-	174 053	62 700
2人	14 659 689	17 256 177	6 002 679	813	8 251 309	3 001 376	2 251 198	-	-	337 398	52 850
3人	5 914 310	7 022 084	2 449 253	81	3 713 104	859 646	914 732	632	100	189 925	18 900
4人	3 422 017	4 082 718	1 471 399	-	2 209 427	401 892	522 464	-	-	137 081	10 100
5人	1 606 822	1 982 662	725 602	-	1 107 059	150 000	251 462	-	-	123 904	7 250
6人	638 807	780 742	257 032	-	467 844	55 867	104 767	-	-	37 014	1 600
7人	158 722	183 126	61 292	-	112 999	8 835	24 367	-	-	-	-
8人以上	32 225	38 867	17 207	-	19 520	2 140	4 332	2 289	100	-	-

保険料（税）算定状況・賦課状況 ー全世帯ー 〈擬制世帯を除く〉（続き）
（再掲） 2割軽減世帯

介護給付金分										
保険料 （税） 調定額	保険料（税）・算定額					保険料 （税） 軽減額	賦課限度 額を 超える額	賦課限度 額を超え る世帯数	減免等によ る額	減免 世帯数
	計	所得割額	資産割額	均等割額	平等割額					
千円	千円	千円	千円	千円	千円	千円	千円		千円	
19 041 980	22 710 835	5 705 919	601 431	12 399 053	4 004 432	3 281 545	1 175	100	371 923	70 600
4 854 139	5 839 187	1 140 535	152 923	3 240 866	1 304 863	909 501	-	-	70 886	29 950
7 625 708	9 136 808	1 931 319	256 152	5 311 829	1 637 509	1 390 231	1 175	100	113 848	20 850
3 445 135	4 085 711	1 134 477	93 385	2 209 445	648 404	571 655	-	-	66 726	9 500
1 761 248	2 055 275	800 367	55 843	951 439	247 626	239 853	-	-	53 378	5 450
890 067	1 044 155	462 529	24 396	452 311	104 919	111 434	-	-	42 161	3 250
337 092	406 727	174 438	9 670	175 002	47 617	44 531	-	-	24 923	1 600
101 210	112 695	50 785	4 665	46 141	11 104	11 458	-	-	-	-
27 381	30 276	11 469	4 397	12 020	2 390	2 882	-	-	-	-
5 233 248	6 098 634	1 322 109	601 431	2 982 156	1 192 938	835 212	1 175	100	24 622	2 600
925 151	1 077 589	188 525	152 923	477 415	258 727	147 277	-	-	4 011	550
2 426 251	2 857 389	502 332	256 152	1 508 867	590 039	419 879	1 175	100	8 091	1 150
978 191	1 139 383	268 853	93 385	571 262	205 882	155 455	-	-	5 050	300
478 343	546 241	176 011	55 843	234 232	80 155	62 889	-	-	4 737	300
257 149	286 609	116 572	24 396	111 600	34 041	29 129	-	-	160	100
110 601	127 216	47 746	9 670	53 470	16 330	13 960	-	-	2 574	200
39 440	44 144	16 109	4 665	17 595	5 775	4 683	-	-	-	-
18 122	20 064	5 963	4 397	7 715	1 990	1 941	-	-	-	-
13 808 732	16 612 200	4 383 810	-	9 416 897	2 811 494	2 446 333	-	-	347 301	68 000
3 928 988	4 761 598	952 010	-	2 763 451	1 046 136	762 225	-	-	66 876	29 400
5 199 457	6 279 419	1 428 987	-	3 802 962	1 047 470	970 352	-	-	105 758	19 700
2 466 944	2 946 329	865 624	-	1 638 183	442 522	416 201	-	-	61 676	9 200
1 282 905	1 509 034	624 356	-	717 207	167 471	176 964	-	-	48 641	5 150
632 918	757 547	345 958	-	340 711	70 878	82 305	-	-	42 001	3 150
226 491	279 511	126 693	-	121 532	31 287	30 571	-	-	22 350	1 400
61 770	68 551	34 676	-	28 546	5 329	6 775	-	-	-	-
9 259	10 212	5 507	-	4 305	400	941	-	-	-	-

第5表－4－3 世帯人員別、固定資産税の有無別、

固定資産 税額の 有無及び 世帯人数 (被保険 者数)	世帯数	所得の ある 世帯数	所得の ない 世帯数	所得総額	旧ただし書 方式による 課税標準額	固定資産 税額	保険料（税）賦課経過措置適用世帯数				
							旧国保 被保険者 合算軽減	平等割 半額	旧国保被保 険者合算 軽減かつ 平等割半額	被扶養者 であった 者に対する 緩和措置	その他
総数				千円	千円	千円					
合計	784 550	735 700	8 800	445 181 690	179 871 211	14 912 029	52 900	2 100	24 250	50	-
1人	32 900	30 700	2 200	15 328 774	5 538 427	539 383	4 800	1 950	23 400	-	-
2人	389 850	376 000	4 050	198 547 478	66 644 439	7 550 092	30 950	150	600	50	-
3人	201 300	185 600	1 150	116 273 574	48 360 546	3 633 432	10 450	-	150	-	-
4人	101 100	89 850	1 000	66 140 993	31 866 112	1 878 566	3 650	-	50	-	-
5人	38 350	34 850	200	29 646 118	15 836 656	709 017	1 450	-	50	-	-
6人	13 000	11 850	200	12 240 724	7 388 391	388 141	1 000	-	-	-	-
7人	5 250	4 350	-	4 137 224	2 453 309	139 388	550	-	-	-	-
8人以上	2 800	2 500	-	2 866 805	1 783 333	74 010	50	-	-	-	-
固定資産税額の ある世帯											
合計	201 300	191 450	2 600	117 128 873	46 476 358	14 912 029	20 650	700	8 350	50	-
1人	9 600	8 900	700	4 325 523	1 535 698	539 383	350	550	8 300	-	-
2人	114 850	112 200	1 150	62 080 728	22 078 124	7 550 092	12 600	150	-	50	-
3人	43 750	41 000	350	27 691 606	11 884 140	3 633 432	4 100	-	-	-	-
4人	20 250	18 350	150	13 018 919	5 803 747	1 878 566	2 150	-	-	-	-
5人	6 900	6 150	50	5 281 827	2 581 237	709 017	750	-	50	-	-
6人	3 600	2 800	200	2 544 163	1 375 981	388 141	450	-	-	-	-
7人	1 600	1 300	-	1 269 561	701 688	139 388	200	-	-	-	-
8人以上	750	750	-	916 547	515 743	74 010	50	-	-	-	-
固定資産税額の ない世帯											
合計	583 250	544 250	6 200	328 052 817	133 394 853	-	32 250	1 400	15 900	-	-
1人	23 300	21 800	1 500	11 003 251	4 002 729	-	4 450	1 400	15 100	-	-
2人	275 000	263 800	2 900	136 466 750	44 566 315	-	18 350	-	600	-	-
3人	157 550	144 600	800	88 581 968	36 476 406	-	6 350	-	150	-	-
4人	80 850	71 500	850	53 122 075	26 062 365	-	1 500	-	50	-	-
5人	31 450	28 700	150	24 364 291	13 255 419	-	700	-	-	-	-
6人	9 400	9 050	-	9 696 561	6 012 410	-	550	-	-	-	-
7人	3 650	3 050	-	2 867 664	1 751 620	-	350	-	-	-	-
8人以上	2 050	1 750	-	1 950 258	1 267 590	-	-	-	-	-	-

保険料（税）算定状況・賦課状況 ー全世帯ー 〈擬制世帯を除く〉
 （再掲） 5割軽減世帯

医療給付費分											
保険料 （税） 調定額	保険料（税）・算定額					保険料 （税） 軽減額	軽減 世帯数	賦課限度 額を 超える額	賦課限度 額を超え る世帯数	減免等によ る額	減免 世帯数
	計	所得割額	資産割額	均等割額	平等割額						
千円	千円	千円	千円	千円	千円	千円		千円		千円	
47 811 942	81 053 354	12 914 138	3 322 598	49 069 296	15 747 326	32 266 407	784 550	33 141	100	930 140	67 750
1 014 614	1 616 051	372 223	115 950	769 357	358 522	563 369	32 900	-	-	37 622	3 100
18 941 600	32 056 777	4 601 746	1 699 171	17 693 393	8 062 470	12 821 968	389 850	-	-	287 532	29 200
12 928 435	22 117 310	3 419 323	814 193	13 858 331	4 025 463	8 897 654	201 300	33 141	100	255 078	19 000
8 375 345	14 178 420	2 468 975	400 224	9 230 145	2 079 076	5 632 493	101 100	-	-	168 946	9 500
3 832 924	6 549 450	1 151 946	165 669	4 462 161	769 674	2 602 783	38 350	-	-	113 145	4 850
1 589 260	2 607 458	531 617	88 301	1 720 457	267 084	988 801	13 000	-	-	29 168	1 250
688 785	1 195 921	229 751	25 950	826 463	113 757	469 202	5 250	-	-	37 857	750
440 980	731 967	138 557	13 140	508 989	71 281	290 137	2 800	-	-	792	100
14 083 490	21 869 757	3 092 953	3 322 598	11 225 480	4 228 726	7 669 211	201 300	33 141	100	80 125	3 750
371 228	529 698	101 636	115 950	200 866	111 246	155 747	9 600	-	-	2 546	200
6 787 893	10 454 512	1 433 179	1 699 171	4 863 155	2 459 007	3 631 440	114 850	-	-	33 037	2 200
3 398 395	5 294 324	767 629	814 193	2 781 083	931 418	1 843 859	43 750	33 141	100	18 158	950
1 908 606	3 014 298	411 880	400 224	1 757 095	445 100	1 092 081	20 250	-	-	13 152	150
806 989	1 249 111	193 412	165 669	739 491	150 538	441 986	6 900	-	-	-	-
459 634	742 081	87 542	88 301	488 161	78 077	280 520	3 600	-	-	1 855	100
231 185	383 197	74 197	25 950	247 150	35 900	140 618	1 600	-	-	11 377	150
119 561	202 537	23 477	13 140	148 480	17 440	82 960	750	-	-	-	-
33 728 452	59 183 596	9 821 185	-	37 843 815	11 518 600	24 597 196	583 250	-	-	850 015	64 000
643 385	1 086 353	270 587	-	568 491	247 275	407 622	23 300	-	-	35 076	2 900
12 153 707	21 602 264	3 168 566	-	12 830 239	5 603 462	9 190 528	275 000	-	-	254 496	27 000
9 530 040	16 822 986	2 651 694	-	11 077 248	3 094 044	7 053 794	157 550	-	-	236 920	18 050
6 466 739	11 164 122	2 057 095	-	7 473 050	1 633 976	4 540 412	80 850	-	-	155 794	9 350
3 025 935	5 300 339	958 534	-	3 722 670	619 136	2 160 797	31 450	-	-	113 145	4 850
1 129 626	1 865 377	444 074	-	1 232 296	189 007	708 281	9 400	-	-	27 313	1 150
457 600	812 724	155 554	-	579 313	77 857	328 585	3 650	-	-	26 480	600
321 420	529 431	115 080	-	360 509	53 841	207 177	2 050	-	-	792	100

第5表－4－3 世帯人員別、固定資産税の有無別、

固定資産 税額の 有無及び 世帯人数 (被保険 者数)	後期高齢者支援金分										
	保険料 (税) 調定額	保険料 (税) ・ 算定額					保険料 (税) 軽減額	賦課限度 額を 超える額	賦課限度 額を超え る世帯数	減免等に よる額	減免 世帯数
		計	所得割額	資産割額	均等割額	平等割額					
	千円	千円	千円	千円	千円	千円	千円	千円		千円	
総数											
合計	13 946 100	23 706 344	3 847 398	840 316	14 920 134	4 098 492	9 460 040	15 558	350	273 251	62 750
1人	295 448	470 184	113 934	29 258	232 809	94 183	163 282	-	-	10 962	2 900
2人	5 473 868	9 302 814	1 368 569	424 827	5 412 014	2 097 413	3 736 763	-	-	86 701	27 250
3人	3 792 907	6 509 373	1 021 773	201 675	4 240 000	1 045 926	2 627 178	11 144	100	75 229	17 500
4人	2 451 653	4 153 273	734 639	103 230	2 777 355	538 037	1 648 310	-	-	51 624	9 500
5人	1 124 642	1 923 487	341 906	43 871	1 335 337	202 373	764 540	2 666	100	31 150	3 650
6人	470 076	778 142	156 999	24 453	525 836	70 855	297 006	1 748	150	9 105	1 250
7人	207 749	354 544	70 411	6 634	247 841	29 659	138 465	-	-	8 272	600
8人以上	129 757	214 525	39 169	6 368	148 943	20 046	84 496	-	-	209	100
固定資産税額の ある世帯											
合計	4 094 853	6 444 454	930 761	840 316	3 610 791	1 062 585	2 315 094	13 810	200	16 923	2 950
1人	107 710	155 181	32 178	29 258	64 834	28 911	46 781	-	-	535	150
2人	1 934 828	3 016 871	427 339	424 827	1 545 667	619 038	1 072 115	-	-	7 756	1 750
3人	995 481	1 582 179	231 868	201 675	919 276	229 361	569 597	11 144	100	5 169	800
4人	564 999	900 761	124 069	103 230	557 196	116 266	332 492	-	-	2 867	150
5人	241 249	382 299	59 258	43 871	243 933	35 237	138 245	2 666	100	-	-
6人	139 263	225 844	28 197	24 453	153 811	19 383	85 918	-	-	595	100
7人	69 654	109 846	22 322	6 634	71 995	8 895	40 159	-	-	-	-
8人以上	41 669	71 473	5 531	6 368	54 080	5 495	29 788	-	-	-	-
固定資産税額の ない世帯											
合計	9 851 247	17 261 890	2 916 637	-	11 309 342	3 035 907	7 144 946	1 748	150	256 328	59 800
1人	187 738	315 004	81 756	-	167 975	65 272	116 501	-	-	10 426	2 750
2人	3 539 040	6 285 943	941 230	-	3 866 347	1 478 375	2 664 648	-	-	78 945	25 500
3人	2 797 426	4 927 194	789 905	-	3 320 724	816 565	2 057 581	-	-	70 060	16 700
4人	1 886 654	3 252 512	610 570	-	2 220 159	421 771	1 315 818	-	-	48 757	9 350
5人	883 394	1 541 188	282 648	-	1 091 404	167 137	626 295	-	-	31 150	3 650
6人	330 813	552 298	128 802	-	372 025	51 472	211 089	1 748	150	8 510	1 150
7人	138 095	244 699	48 089	-	175 846	20 764	98 306	-	-	8 272	600
8人以上	88 088	143 052	33 638	-	94 863	14 551	54 709	-	-	209	100

保険料（税）算定状況・賦課状況 ー全世帯ー 〈擬制世帯を除く〉（続き）
（再掲） 5割軽減世帯

介護給付金分										
保険料 （税） 調定額	保険料（税）・算定額					保険料 （税） 軽減額	賦課限度 額を 超える額	賦課限度 額を超え る世帯数	減免等によ る額	減免 世帯数
	計	所得割額	資産割額	均等割額	平等割額					
千円	千円	千円	千円	千円	千円	千円	千円		千円	
5 673 366	9 879 075	1 346 196	291 796	6 283 685	1 957 398	4 099 796	805	100	99 320	30 900
138 032	238 682	25 744	15 528	134 486	62 924	98 527	-	-	1 908	1 100
2 145 305	3 912 539	319 474	110 732	2 622 421	859 912	1 732 628	-	-	32 219	12 450
1 702 244	2 973 439	405 142	74 702	1 908 143	585 453	1 240 753	-	-	28 772	9 800
998 650	1 662 492	316 940	54 241	1 008 043	283 267	641 425	-	-	21 449	5 000
414 462	674 465	148 011	22 039	405 049	99 367	251 076	805	100	7 811	1 700
165 379	246 777	77 471	8 729	122 959	37 618	79 667	-	-	1 570	350
60 881	98 499	31 471	2 584	47 003	17 442	32 223	-	-	5 370	400
48 413	72 181	21 945	3 242	35 581	11 414	23 498	-	-	220	100
1 639 329	2 708 348	278 604	291 796	1 568 528	569 420	1 058 633	805	100	7 675	1 900
53 152	84 496	7 836	15 528	39 962	21 170	30 509	-	-	731	150
665 108	1 139 793	77 005	110 732	690 756	261 301	471 548	-	-	2 237	750
452 941	753 666	79 657	74 702	448 070	151 238	297 511	-	-	2 761	750
278 701	440 036	62 091	54 241	241 711	81 993	159 273	-	-	1 787	150
109 881	167 269	30 880	22 039	85 681	28 670	56 461	805	100	-	-
52 179	80 184	15 102	8 729	42 063	14 289	27 809	-	-	160	100
17 084	27 025	4 576	2 584	13 265	6 600	9 933	-	-	-	-
10 282	15 879	1 457	3 242	7 020	4 160	5 590	-	-	-	-
4 034 037	7 170 727	1 067 592	-	4 715 157	1 387 977	3 041 163	-	-	91 645	29 000
84 880	154 186	17 908	-	94 524	41 754	68 019	-	-	1 177	950
1 480 196	2 772 745	242 469	-	1 931 665	598 611	1 261 080	-	-	29 982	11 700
1 249 303	2 219 773	325 485	-	1 460 073	434 215	943 243	-	-	26 011	9 050
719 949	1 222 457	254 849	-	766 332	201 275	482 152	-	-	19 663	4 850
304 581	507 196	117 131	-	319 368	70 697	194 615	-	-	7 811	1 700
113 200	166 593	62 368	-	80 896	23 329	51 857	-	-	1 410	250
43 797	71 475	26 895	-	33 738	10 842	22 290	-	-	5 370	400
38 130	56 303	20 487	-	28 561	7 254	17 908	-	-	220	100

第5表－4－4 世帯人員別、固定資産税の有無別、

固定資産 税額の 有無及び 世帯人数 (被保険 者数)	世帯数	所得の ある 世帯数	所得の ない 世帯数	所得総額	旧ただし書 方式による 課税標準額	固定資産 税額	保険料（税）賦課経過措置適用世帯数				
							旧国保 被保険者 合算軽減	平等割 半額	旧国保被保 険者合算 軽減かつ 平等割半額	被扶養者 であった 者に対する 緩和措置	その他
総数				千円	千円	千円					
合計	5 139 750	1 484 600	3 545 850	351 725 453	61 514 916	50 827 149	54 100	37 850	70 850	800	-
1人	3 617 650	872 950	2 734 000	176 773 133	16 090 199	25 918 041	16 100	37 150	69 900	800	-
2人	1 062 600	442 950	571 700	115 907 869	22 878 034	18 677 015	28 950	600	950	-	-
3人	308 150	108 950	167 300	30 464 848	7 793 016	3 858 001	5 450	100	-	-	-
4人	107 450	42 700	51 350	17 490 400	8 234 543	1 301 552	1 950	-	-	-	-
5人	31 800	12 800	15 950	8 855 605	5 618 747	587 768	1 100	-	-	-	-
6人	9 400	3 300	4 150	1 247 451	256 320	265 558	400	-	-	-	-
7人	2 150	850	1 050	732 147	485 057	219 215	150	-	-	-	-
8人以上	550	100	350	254 000	159 000	-	-	-	-	-	-
固定資産税額の ある世帯											
合計	767 400	293 800	461 200	74 323 094	15 593 959	50 827 149	17 600	12 700	23 650	-	-
1人	447 300	134 000	312 750	27 033 895	3 142 945	25 918 041	1 550	12 450	23 400	-	-
2人	255 400	128 600	120 700	34 038 912	6 288 905	18 677 015	12 700	250	250	-	-
3人	42 850	19 450	20 200	5 872 736	1 996 790	3 858 001	1 950	-	-	-	-
4人	14 850	7 800	5 200	3 588 740	1 776 220	1 301 552	1 000	-	-	-	-
5人	4 500	2 550	1 450	2 442 392	1 671 913	587 768	200	-	-	-	-
6人	2 100	1 000	900	749 139	256 320	265 558	100	-	-	-	-
7人	400	400	-	597 281	460 867	219 215	100	-	-	-	-
8人以上	-	-	-	-	-	-	-	-	-	-	-
固定資産税額の ない世帯											
合計	4 372 350	1 190 800	3 084 650	277 402 359	45 920 956	-	36 500	25 150	47 200	800	-
1人	3 170 350	738 950	2 421 250	149 739 238	12 947 254	-	14 550	24 700	46 500	800	-
2人	807 200	314 350	451 000	81 868 957	16 589 128	-	16 250	350	700	-	-
3人	265 300	89 500	147 100	24 592 112	5 796 226	-	3 500	100	-	-	-
4人	92 600	34 900	46 150	13 901 660	6 458 323	-	950	-	-	-	-
5人	27 300	10 250	14 500	6 413 213	3 946 835	-	900	-	-	-	-
6人	7 300	2 300	3 250	498 313	-	-	300	-	-	-	-
7人	1 750	450	1 050	134 866	24 190	-	50	-	-	-	-
8人以上	550	100	350	254 000	159 000	-	-	-	-	-	-

保険料（税）算定状況・賦課状況 ー全世帯ー 〈擬制世帯を除く〉
 （再掲） 7割軽減世帯

医療給付費分											
保険料 （税） 調定額	保険料（税）・算定額					保険料 （税） 軽減額	軽減 世帯数	賦課限度 額を 超える額	賦課限度 額を超え る世帯数	減免等によ る額	減免 世帯数
	計	所得割額	資産割額	均等割額	平等割額						
千円	千円	千円	千円	千円	千円	千円		千円		千円	
95 714 604	284 806 159	4 291 625	11 073 916	170 819 516	98 621 101	188 028 762	5 139 750	69 243	300	942 651	137 400
52 290 219	159 655 457	980 947	5 498 387	85 308 332	67 867 790	106 873 270	3 617 650	-	-	458 475	88 550
26 758 498	76 235 073	1 565 172	4 142 848	49 106 401	21 420 652	49 220 138	1 062 600	-	-	243 900	28 000
9 681 142	29 204 374	671 354	894 757	21 402 469	6 235 793	19 304 735	308 150	66 328	100	148 937	14 150
4 471 122	12 852 993	633 141	304 531	9 721 147	2 194 174	8 311 426	107 450	2 915	200	66 409	5 050
1 747 427	4 720 380	378 481	111 738	3 582 061	648 100	2 954 563	31 800	-	-	18 013	1 300
506 690	1 500 710	24 441	56 395	1 215 456	204 418	990 954	9 400	-	-	2 955	50
206 680	489 641	25 847	65 259	361 458	37 077	278 975	2 150	-	-	3 962	300
52 826	147 531	12 243	-	122 192	13 096	94 702	550	-	-	-	-
24 274 079	52 776 306	969 785	11 073 916	24 894 251	15 838 352	28 310 874	767 400	66 328	100	110 662	11 000
11 217 232	24 113 389	129 391	5 498 387	9 469 322	9 016 287	12 834 557	447 300	-	-	53 057	6 400
9 441 015	20 755 504	407 571	4 142 848	10 754 359	5 450 726	11 273 721	255 400	-	-	36 167	3 500
2 039 628	4 647 483	127 288	894 757	2 708 115	917 323	2 523 346	42 850	66 328	100	17 360	900
885 031	1 917 874	125 756	304 531	1 184 858	302 729	1 030 099	14 850	-	-	2 489	100
422 221	827 813	139 069	111 738	477 555	99 451	403 905	4 500	-	-	1 590	100
161 003	363 776	16 242	56 395	247 052	44 087	202 728	2 100	-	-	-	-
107 949	150 467	24 468	65 259	52 990	7 750	42 518	400	-	-	-	-
-	-	-	-	-	-	-	-	-	-	-	-
71 440 525	232 029 853	3 321 840	-	145 925 265	82 782 749	159 717 888	4 372 350	2 915	200	831 988	126 400
41 072 988	135 542 068	851 555	-	75 839 010	58 851 503	94 038 713	3 170 350	-	-	405 418	82 150
17 317 483	55 479 569	1 157 601	-	38 352 041	15 969 927	37 946 417	807 200	-	-	207 733	24 500
7 641 514	24 556 891	544 066	-	18 694 354	5 318 471	16 781 390	265 300	-	-	131 577	13 250
3 586 091	10 935 119	507 385	-	8 536 289	1 891 445	7 281 327	92 600	2 915	200	63 920	4 950
1 325 206	3 892 567	239 413	-	3 104 506	548 649	2 550 658	27 300	-	-	16 423	1 200
345 687	1 136 934	8 199	-	968 404	160 331	788 226	7 300	-	-	2 955	50
98 731	339 174	1 379	-	308 468	29 327	236 457	1 750	-	-	3 962	300
52 826	147 531	12 243	-	122 192	13 096	94 702	550	-	-	-	-

第5表－4－4 世帯人員別、固定資産税の有無別、

固定資産 税額の 有無及び 世帯人数 (被保険 者数)	後期高齢者支援金分										
	保険料 (税) 調定額	保険料 (税) ・ 算定額					保険料 (税) 軽減額	賦課限度 額を 超える額	賦課限度 額を超え る世帯数	減免等によ る額	減免 世帯数
		計	所得割額	資産割額	均等割額	平等割額					
	千円	千円	千円	千円	千円	千円	千円	千円		千円	
総数											
合計	26 998 334	81 531 613	1 291 341	2 560 079	51 956 569	25 723 631	54 200 930	11 565	400	273 128	122 850
1人	14 556 805	45 121 982	305 312	1 246 438	25 896 526	17 673 712	30 404 872	-	-	129 754	76 200
2人	7 594 811	22 038 364	461 480	994 914	14 977 696	5 604 274	14 356 783	1 811	100	72 677	27 000
3人	2 796 691	8 513 773	200 686	191 471	6 485 857	1 635 760	5 670 388	444	50	43 036	13 750
4人	1 324 779	3 854 891	195 606	66 373	3 017 049	575 863	2 502 222	7 017	200	19 855	4 250
5人	501 278	1 378 314	105 338	25 602	1 082 546	164 829	871 053	-	-	5 554	1 300
6人	145 573	436 004	8 663	13 013	359 296	55 033	289 379	-	-	920	50
7人	63 881	147 299	11 076	22 268	103 261	10 693	79 768	2 293	50	1 332	300
8人以上	14 517	40 986	3 180	-	34 338	3 468	26 464	-	-	-	-
固定資産税額の ある世帯											
合計	6 469 513	14 843 633	298 333	2 557 499	8 117 220	3 870 581	8 326 139	4 548	200	30 776	10 800
1人	2 876 181	6 559 622	41 951	1 245 685	3 090 417	2 181 569	3 661 210	-	-	15 005	6 200
2人	2 581 777	5 963 199	127 744	993 408	3 488 813	1 353 234	3 364 936	1 811	100	10 300	3 500
3人	565 801	1 338 128	42 286	191 471	874 946	229 426	767 023	444	50	4 124	900
4人	255 691	594 570	38 236	66 052	421 606	68 676	337 846	-	-	837	100
5人	111 631	235 946	33 604	25 602	153 098	23 643	123 722	-	-	510	100
6人	41 478	98 134	3 871	13 013	69 826	11 423	56 616	-	-	-	-
7人	36 954	54 034	10 641	22 268	18 515	2 610	14 788	2 293	50	-	-
8人以上	-	-	-	-	-	-	-	-	-	-	-
固定資産税額の ない世帯											
合計	20 528 821	66 687 980	993 008	2 580	43 839 348	21 853 050	45 874 791	7 017	200	242 353	112 050
1人	11 680 624	38 562 361	263 361	753	22 806 109	15 492 144	26 743 662	-	-	114 749	70 000
2人	5 013 034	16 075 164	333 735	1 506	11 488 883	4 251 040	10 991 847	-	-	62 377	23 500
3人	2 230 889	7 175 644	158 400	-	5 610 911	1 406 333	4 903 365	-	-	38 912	12 850
4人	1 069 088	3 260 321	157 370	321	2 595 443	507 187	2 164 377	7 017	200	19 018	4 150
5人	389 647	1 142 368	71 734	-	929 448	141 186	747 331	-	-	5 044	1 200
6人	104 095	337 871	4 792	-	289 470	43 610	232 763	-	-	920	50
7人	26 927	93 264	435	-	84 746	8 083	64 980	-	-	1 332	300
8人以上	14 517	40 986	3 180	-	34 338	3 468	26 464	-	-	-	-

保険料（税）算定状況・賦課状況 ー全世帯ー 〈擬制世帯を除く〉（続き）
（再掲） 7割軽減世帯

介護給付金分										
保険料 （税） 調定額	保険料（税）・算定額					保険料 （税） 軽減額	賦課限度 額を 超える額	賦課限度 額を超え る世帯数	減免等によ る額	減免 世帯数
	計	所得割額	資産割額	均等割額	平等割額					
千円	千円	千円	千円	千円	千円	千円	千円		千円	
11 720 674	35 828 740	509 139	977 421	24 795 252	9 546 929	23 953 847	13 453	400	117 332	52 300
6 571 414	20 655 067	69 039	500 817	14 040 291	6 044 920	14 010 490	-	-	58 947	28 700
3 283 622	9 877 006	162 755	314 888	7 034 552	2 364 811	6 554 774	2 691	100	29 642	12 350
1 165 492	3 462 931	110 188	96 784	2 490 092	765 867	2 273 540	682	50	21 227	8 150
503 000	1 309 975	130 481	42 357	869 908	267 229	790 250	10 080	250	5 997	2 500
136 569	358 330	33 044	10 033	248 956	66 298	220 451	-	-	1 114	550
40 052	119 907	1 923	4 382	82 833	30 768	79 383	-	-	405	50
19 181	41 019	1 710	8 160	24 855	6 295	21 805	-	-	-	-
1 344	4 505	-	-	3 765	740	3 154	-	-	-	-
2 827 182	6 815 209	129 721	977 421	3 990 532	1 717 536	3 961 396	4 111	200	16 347	5 100
1 271 990	3 046 586	7 051	500 817	1 671 945	866 773	1 761 987	-	-	9 250	2 650
1 045 822	2 601 370	56 091	314 888	1 613 587	616 805	1 547 822	2 691	100	3 011	1 450
295 981	724 563	17 853	96 784	448 339	161 588	423 921	682	50	3 426	800
134 021	286 663	24 609	42 357	174 131	45 566	151 232	739	50	501	100
51 694	98 812	21 779	10 033	51 426	15 575	46 910	-	-	160	100
14 547	36 485	629	4 382	22 124	9 350	21 920	-	-	-	-
13 127	20 729	1 710	8 160	8 980	1 880	7 602	-	-	-	-
-	-	-	-	-	-	-	-	-	-	-
8 893 492	29 013 531	379 418	-	20 804 721	7 829 393	19 992 451	9 342	200	100 985	47 200
5 299 424	17 608 481	61 988	-	12 368 346	5 178 147	12 248 503	-	-	49 697	26 050
2 237 801	7 275 636	106 664	-	5 420 965	1 748 006	5 006 952	-	-	26 631	10 900
869 510	2 738 368	92 335	-	2 041 753	604 279	1 849 619	-	-	17 802	7 350
368 979	1 023 312	105 871	-	695 777	221 664	639 018	9 342	200	5 496	2 400
84 875	259 518	11 265	-	197 530	50 723	173 541	-	-	954	450
25 506	83 422	1 294	-	60 709	21 418	57 463	-	-	405	50
6 054	20 290	-	-	15 875	4 415	14 203	-	-	-	-
1 344	4 505	-	-	3 765	740	3 154	-	-	-	-

第5表－5 世帯人員別、固定資産税の有無別、

固定資産 税額の 有無及び 世帯人数 (被保険 者数)	世帯数	所得の ある 世帯数	所得の ない 世帯数	所得総額	旧ただし書 方式による 課税標準額	固定資産 税額	保険料（税）賦課経過措置適用世帯数				
							旧国保 被保険者 合算軽減	平等割 半額	旧国保被保 険者合算 軽減かつ 平等割半額	被扶養者 であった 者に対する 緩和措置	その他
総数				千円	千円	千円					
合計	15 966 550	11 074 950	3 643 800	22 689 945 294	18 377 677 004	339 111 798	162 950	175 600	119 800	1 900	-
1人	7 712 900	4 296 850	2 820 350	5 951 018 947	4 656 430 600	76 633 290	36 800	170 650	117 400	1 700	-
2人	5 328 450	4 489 100	572 150	9 478 362 073	7 650 233 037	158 012 948	88 200	4 350	2 050	200	-
3人	1 676 700	1 297 700	173 250	3 606 268 408	2 966 398 542	49 494 390	21 550	550	150	-	-
4人	812 200	632 150	54 950	2 085 530 346	1 763 373 771	28 611 506	8 750	-	150	-	-
5人	288 550	237 550	17 250	902 261 286	769 095 094	10 717 774	4 350	-	50	-	-
6人	100 900	82 750	4 450	409 226 621	349 751 984	7 814 092	2 100	50	-	-	-
7人	35 050	28 600	1 050	192 263 901	166 645 446	5 802 141	1 150	-	-	-	-
8人以上	11 800	10 250	350	65 013 713	55 748 530	2 025 657	50	-	-	-	-
固定資産税額の ある世帯											
合計	3 303 600	2 716 000	460 300	6 103 703 504	4 942 137 825	339 111 798	59 000	66 400	40 500	150	-
1人	1 036 000	704 300	314 050	1 012 342 627	799 051 958	76 633 290	5 750	64 600	40 000	150	-
2人	1 546 550	1 390 550	116 350	2 880 895 243	2 300 492 591	158 012 948	37 300	1 600	350	-	-
3人	403 800	349 050	21 250	1 062 368 081	871 177 703	49 494 390	8 750	150	-	-	-
4人	184 700	156 300	5 700	575 935 983	486 529 470	28 611 506	4 150	-	100	-	-
5人	72 300	63 450	1 750	276 451 264	235 329 515	10 717 774	1 500	-	50	-	-
6人	38 700	32 950	1 200	163 452 173	136 541 118	7 814 092	950	50	-	-	-
7人	15 400	13 650	-	88 625 862	75 498 048	5 802 141	550	-	-	-	-
8人以上	6 150	5 750	-	43 632 271	37 517 422	2 025 657	50	-	-	-	-
固定資産税額の ない世帯											
合計	12 662 950	8 358 950	3 183 500	16 586 241 790	13 435 539 180	-	103 950	109 200	79 300	1 750	-
1人	6 676 900	3 592 550	2 506 300	4 938 676 320	3 857 378 641	-	31 050	106 050	77 400	1 550	-
2人	3 781 900	3 098 550	455 800	6 597 466 830	5 349 740 446	-	50 900	2 750	1 700	200	-
3人	1 272 900	948 650	152 000	2 543 900 326	2 095 220 839	-	12 800	400	150	-	-
4人	627 500	475 850	49 250	1 509 594 363	1 276 844 301	-	4 600	-	50	-	-
5人	216 250	174 100	15 500	625 810 021	533 765 579	-	2 850	-	-	-	-
6人	62 200	49 800	3 250	245 774 449	213 210 866	-	1 150	-	-	-	-
7人	19 650	14 950	1 050	103 638 039	91 147 399	-	600	-	-	-	-
8人以上	5 650	4 500	350	21 381 442	18 231 109	-	-	-	-	-	-

保険料（税）算定状況・賦課状況 ―一般世帯― <擬制世帯を除く>

医療給付費分											
保険料 （税） 調定額	保険料（税）・算定額					保険料 （税） 軽減額	軽減 世帯数	賦課限度 額を 超える額	賦課限度 額を超え る世帯数	減免等によ る額	減免 世帯数
	計	所得割額	資産割額	均等割額	平等割額						
千円	千円	千円	千円	千円	千円	千円		千円		千円	
1 855 736 192	2 349 726 587	1 304 885 897	73 010 870	678 884 190	292 945 671	233 648 911	7 483 600	236 428 975	448 450	23 725 869	818 300
505 041 559	654 843 960	319 060 374	16 492 114	183 919 554	135 371 941	110 517 704	4 278 600	31 444 183	56 800	7 762 489	316 600
757 998 752	908 813 854	524 548 374	34 284 795	247 837 324	102 143 372	66 921 619	2 065 900	76 592 808	145 150	7 229 126	280 300
294 835 353	375 011 190	216 406 002	10 643 314	116 533 717	31 428 163	30 317 482	685 800	45 859 551	94 900	3 977 445	122 750
177 434 493	240 166 608	143 428 256	5 940 105	75 408 523	15 389 724	15 649 344	294 150	44 452 815	71 450	2 619 936	62 500
73 878 496	97 484 327	55 858 336	2 456 530	33 646 503	5 522 958	6 523 776	107 500	15 653 033	39 550	1 425 279	26 700
30 099 288	45 387 463	27 774 088	1 831 765	13 702 163	2 079 447	2 443 288	37 000	12 405 666	21 650	437 791	7 000
12 198 715	20 907 892	13 665 008	911 613	5 588 176	743 095	857 677	10 500	7 624 810	13 550	226 303	1 850
4 249 537	7 111 292	4 145 457	450 634	2 248 230	266 971	418 021	4 150	2 396 111	5 400	47 501	600
507 854 890	619 933 507	334 647 998	73 010 870	143 672 296	68 602 352	38 598 536	1 313 450	71 599 629	142 150	1 821 301	32 350
89 539 458	109 180 694	50 255 094	16 492 114	21 856 803	20 576 689	13 387 282	554 050	5 811 313	11 500	423 671	12 450
240 761 688	279 067 366	146 818 615	34 284 795	65 236 618	32 727 341	16 186 075	551 600	21 369 882	43 800	721 861	12 900
86 414 925	102 901 368	58 629 959	10 643 314	25 137 453	8 490 642	4 672 438	123 700	11 504 564	30 000	302 342	4 150
47 668 595	70 570 529	45 406 390	5 940 105	15 330 317	3 893 718	2 423 077	51 600	20 302 212	23 050	173 469	1 250
21 888 586	27 563 581	15 962 703	2 456 530	7 574 825	1 569 523	1 014 489	18 800	4 552 796	13 950	106 551	850
13 095 594	17 638 856	9 907 409	1 831 765	5 039 948	859 734	600 209	9 550	3 925 022	10 350	17 366	250
5 925 104	8 707 328	5 099 349	911 613	2 349 370	346 996	212 407	2 950	2 493 611	6 400	76 037	450
2 560 941	4 303 785	2 568 478	450 634	1 146 963	137 711	102 559	1 200	1 640 228	3 100	3	50
1 347 881 302	1 729 793 080	970 237 899	-	535 211 894	224 343 319	195 050 375	6 170 150	164 829 346	306 300	21 904 568	785 950
415 502 101	545 663 266	268 805 280	-	162 062 751	114 795 252	97 130 422	3 724 550	25 632 870	45 300	7 338 818	304 150
517 237 064	629 746 488	377 729 759	-	182 600 706	69 416 032	50 735 544	1 514 300	55 222 926	101 350	6 507 265	267 400
208 420 428	272 109 823	157 776 043	-	91 396 264	22 937 521	25 645 044	562 100	34 354 988	64 900	3 675 103	118 600
129 765 898	169 596 079	98 021 867	-	60 078 206	11 496 006	13 226 266	242 550	24 150 602	48 400	2 446 467	61 250
51 989 911	69 920 746	39 895 632	-	26 071 678	3 953 436	5 509 287	88 700	11 100 236	25 600	1 318 728	25 850
17 003 693	27 748 608	17 866 680	-	8 662 215	1 219 713	1 843 079	27 450	8 480 643	11 300	420 425	6 750
6 273 611	12 200 564	8 565 659	-	3 238 807	396 099	645 270	7 550	5 131 199	7 150	150 265	1 400
1 688 596	2 807 507	1 576 979	-	1 101 267	129 261	315 462	2 950	755 882	2 300	47 498	550

第5表－5 世帯人員別、固定資産税の有無別、

固定資産 税額の 有無及び 世帯人数 (被保険 者数)	後期高齢者支援金分										
	保険料 (税) 調定額	保険料 (税) ・ 算定額					保険料 (税) 軽減額	賦課限度 額を 超える額	賦課限度 額を超え る世帯数	減免等によ る額	減免 世帯数
		計	所得割額	資産割額	均等割額	平等割額					
	千円	千円	千円	千円	千円	千円	千円	千円		千円	
総数											
合計	539 617 759	693 642 270	394 325 207	16 178 532	208 659 369	74 479 187	67 507 073	79 140 536	558 350	7 196 189	792 850
1人	146 966 521	190 983 168	96 578 188	3 570 001	56 172 469	34 662 533	31 430 345	10 176 992	72 750	2 334 008	302 150
2人	220 278 014	267 782 126	158 071 488	7 673 633	76 162 299	25 874 717	19 514 086	25 696 146	180 750	2 224 155	276 750
3人	86 098 789	111 594 336	65 283 789	2 316 872	36 110 086	7 883 593	8 914 694	15 351 823	118 650	1 208 191	119 350
4人	51 668 689	72 107 478	43 655 045	1 242 729	23 307 234	3 902 458	4 636 774	14 992 061	89 900	800 433	61 150
5人	21 404 056	29 246 026	17 018 484	564 045	10 290 207	1 373 290	1 911 589	5 495 646	48 800	431 089	25 100
6人	8 537 049	13 532 633	8 384 193	428 014	4 196 631	523 795	727 014	4 136 291	25 450	131 015	6 050
7人	3 477 626	6 331 647	4 132 345	257 753	1 751 696	189 854	251 659	2 545 552	15 550	56 507	1 700
8人以上	1 187 015	2 064 856	1 201 676	125 485	668 749	68 947	120 912	746 025	6 500	10 789	600
固定資産税額の ある世帯											
合計	145 981 176	181 393 748	101 374 888	16 164 153	47 487 051	16 367 656	11 405 803	23 470 692	179 600	479 595	30 450
1人	25 294 657	30 927 971	15 213 268	3 562 897	7 228 166	4 923 640	3 816 726	1 681 409	15 300	117 632	11 900
2人	69 355 875	81 150 107	44 185 044	7 671 045	21 443 794	7 850 223	4 818 538	6 756 738	54 300	191 705	12 000
3人	25 124 362	30 564 293	17 769 375	2 313 386	8 503 505	1 978 026	1 427 813	3 923 555	39 950	81 698	3 850
4人	13 783 258	21 433 354	14 114 084	1 242 213	5 158 653	918 404	755 397	6 846 777	29 850	45 068	1 250
5人	6 315 725	8 256 561	4 862 226	564 044	2 466 807	363 484	307 771	1 608 779	17 800	23 132	850
6人	3 689 521	5 107 630	2 889 922	427 329	1 582 405	207 973	180 011	1 233 489	11 150	3 998	250
7人	1 704 480	2 687 127	1 577 729	257 753	760 103	91 542	64 006	902 118	7 300	16 360	300
8人以上	713 297	1 266 706	763 240	125 485	343 617	34 365	35 543	517 828	3 950	1	50
固定資産税額の ない世帯											
合計	393 636 583	512 248 522	292 950 320	14 379	161 172 319	58 111 531	56 101 270	55 669 844	378 750	6 716 593	762 400
1人	121 671 864	160 055 197	81 364 920	7 104	48 944 303	29 738 894	27 613 619	8 495 584	57 450	2 216 376	290 250
2人	150 922 139	186 632 018	113 886 445	2 588	54 718 504	18 024 493	14 695 548	18 939 408	126 450	2 032 450	264 750
3人	60 974 427	81 030 044	47 514 414	3 486	27 606 580	5 905 568	7 486 881	11 428 268	78 700	1 126 493	115 500
4人	37 885 431	50 674 124	29 540 961	516	18 148 581	2 984 054	3 881 378	8 145 284	60 050	755 365	59 900
5人	15 088 331	20 989 466	12 156 258		7 823 401	1 009 807	1 603 818	3 886 867	31 000	407 957	24 250
6人	4 847 528	8 425 004	5 494 271	686	2 614 226	315 821	547 004	2 902 802	14 300	127 017	5 800
7人	1 773 145	3 644 520	2 554 616	-	991 593	98 312	187 653	1 643 434	8 250	40 147	1 400
8人以上	473 718	798 150	438 436	-	325 132	34 582	85 370	228 197	2 550	10 788	550

保険料（税）算定状況・賦課状況 ―一般世帯― <擬制世帯を除く>（続き）

介護給付金分										
保険料 （税） 調定額	保険料（税）・算定額					保険料 （税） 軽減額	賦課限度 額を 超える額	賦課限度 額を超え る世帯数	減免等によ る額	減免 世帯数
	計	所得割額	資産割額	均等割額	平等割額					
千円	千円	千円	千円	千円	千円	千円	千円		千円	
212 424 669	277 577 390	150 280 872	4 983 940	93 357 660	28 954 925	27 372 056	34 907 661	294 850	2 792 566	347 250
59 404 559	78 860 910	36 477 764	1 214 124	29 831 430	11 337 592	13 570 600	4 992 147	41 500	862 502	122 550
69 777 076	87 695 808	43 255 731	1 769 729	32 797 386	9 872 961	7 749 621	9 401 231	82 750	741 909	102 450
40 265 518	51 774 763	30 008 233	939 032	16 480 269	4 347 237	3 625 038	7 358 099	68 200	513 358	64 850
26 144 243	37 086 759	25 505 726	561 766	8 881 307	2 137 961	1 572 101	8 983 292	61 000	380 777	38 000
10 493 775	13 684 674	9 266 180	250 797	3 415 798	751 899	558 391	2 440 820	24 650	189 082	14 000
4 025 119	5 153 991	3 420 376	136 084	1 266 722	330 809	202 334	861 815	9 450	63 649	3 650
1 761 651	2 606 648	1 902 739	57 834	514 652	131 423	64 610	756 987	5 750	23 036	1 050
552 727	713 837	444 122	54 575	170 096	45 044	29 361	113 269	1 550	18 252	700
56 290 519	72 531 842	39 641 377	4 964 728	20 301 724	7 624 016	4 716 548	11 276 481	84 200	222 485	16 400
9 447 980	11 993 796	5 491 705	1 210 873	3 503 731	1 787 488	1 630 110	876 078	8 700	32 334	4 500
21 051 237	25 788 608	12 138 442	1 756 828	8 612 364	3 280 974	1 801 272	2 843 599	24 000	82 805	5 950
12 242 869	14 723 738	8 140 955	939 032	4 255 897	1 387 858	723 307	1 706 633	20 700	46 346	2 950
7 290 098	12 512 864	9 140 410	560 865	2 173 077	638 512	347 931	4 840 146	17 150	32 404	1 350
3 329 325	4 126 747	2 673 775	248 637	935 913	268 422	121 776	659 466	7 800	15 141	800
1 756 644	1 989 405	1 193 511	136 084	500 501	159 308	63 278	166 079	3 300	2 834	350
803 994	944 344	592 339	57 834	221 047	73 124	21 342	111 492	1 550	7 306	350
368 374	452 340	270 239	54 575	99 194	28 332	7 531	72 989	1 000	3 315	150
156 134 150	205 045 549	110 639 495	19 212	73 055 937	21 330 909	22 655 509	23 631 179	210 650	2 570 081	330 850
49 956 580	66 867 113	30 986 059	3 251	26 327 699	9 550 104	11 940 490	4 116 069	32 800	830 168	118 050
48 725 840	61 907 200	31 117 289	12 901	24 185 023	6 591 987	5 948 350	6 557 633	58 750	659 105	96 500
28 022 649	37 051 025	21 867 278	-	12 224 372	2 959 379	2 901 730	5 651 467	47 500	467 012	61 900
18 854 145	24 573 895	16 365 316	900	6 708 230	1 499 449	1 224 169	4 143 147	43 850	348 373	36 650
7 164 450	9 557 927	6 592 405	2 160	2 479 885	483 477	436 615	1 781 354	16 850	173 941	13 200
2 268 475	3 164 587	2 226 865	-	766 221	171 500	139 056	695 736	6 150	60 814	3 300
957 658	1 662 305	1 310 400	-	293 605	58 300	43 268	645 495	4 200	15 730	700
184 354	261 497	173 882	-	70 902	16 712	21 830	40 280	550	14 938	550

第5表－6 世帯人員別、固定資産税の有無別、

固定資産 税額の 有無及び 世帯人数 (被保険 者数)	世帯数	所得の ある 世帯数	所得の ない 世帯数	所得総額	旧ただし書 方式による 課税標準額	固定資産 税額	保険料（税）賦課経過措置適用世帯数				
							旧国保 被保険者 合算軽減	平等割 半額	旧国保被保 険者合算 軽減かつ 平等割半額	被扶養者 であった 者に対する 緩和措置	その他
総数				千円	千円	千円					
合計	1 400 500	1 160 350	203 700	1 760 228 147	1 358 979 546	36 998 605	17 350	10 700	9 600	50	-
1人	839 050	651 650	176 600	759 969 872	566 540 835	15 182 049	9 100	10 550	9 600	50	-
2人	488 050	445 200	23 350	858 588 180	678 968 267	19 265 346	6 700	150	-	-	-
3人	61 500	53 400	3 200	119 106 891	95 608 308	2 070 905	1 150	-	-	-	-
4人	9 750	8 050	550	20 115 497	16 199 486	413 451	300	-	-	-	-
5人	2 100	2 000	-	2 363 782	1 595 225	66 854	100	-	-	-	-
6人	50	50	-	83 925	67 425	-	-	-	-	-	-
7人	-	-	-	-	-	-	-	-	-	-	-
8人以上	-	-	-	-	-	-	-	-	-	-	-
固定資産税額の ある世帯											
合計	418 200	367 350	38 550	601 060 042	467 869 447	36 998 605	5 500	4 750	4 250	50	-
1人	206 350	171 950	30 550	219 186 051	166 883 250	15 182 049	1 800	4 700	4 250	50	-
2人	188 750	175 750	7 050	340 288 885	268 191 086	19 265 346	2 950	50	-	-	-
3人	19 600	16 700	900	36 491 128	28 913 386	2 070 905	650	-	-	-	-
4人	2 550	2 100	50	3 896 069	3 014 706	413 451	-	-	-	-	-
5人	950	850	-	1 197 909	867 019	66 854	100	-	-	-	-
6人	-	-	-	-	-	-	-	-	-	-	-
7人	-	-	-	-	-	-	-	-	-	-	-
8人以上	-	-	-	-	-	-	-	-	-	-	-
固定資産税額の ない世帯											
合計	982 300	793 000	165 150	1 159 168 105	891 110 099	-	11 850	5 950	5 350	-	-
1人	632 700	479 700	146 050	540 783 821	399 657 585	-	7 300	5 850	5 350	-	-
2人	299 300	269 450	16 300	518 299 295	410 777 181	-	3 750	100	-	-	-
3人	41 900	36 700	2 300	82 615 763	66 694 922	-	500	-	-	-	-
4人	7 200	5 950	500	16 219 428	13 184 780	-	300	-	-	-	-
5人	1 150	1 150	-	1 165 873	728 206	-	-	-	-	-	-
6人	50	50	-	83 925	67 425	-	-	-	-	-	-
7人	-	-	-	-	-	-	-	-	-	-	-
8人以上	-	-	-	-	-	-	-	-	-	-	-

保険料（税）算定状況・賦課状況 ー退職世帯ー 〈擬制世帯を除く〉

医療給付費分											
保険料 （税） 調定額	保険料（税）・算定額					保険料 （税） 軽減額	軽減 世帯数	賦課限度 額を 超える額	賦課限度 額を超え る世帯数	減免等によ る額	減免 世帯数
	計	所得割額	資産割額	均等割額	平等割額						
千円	千円	千円	千円	千円	千円	千円		千円		千円	
143 646 960	167 595 527	94 121 318	7 771 380	47 120 398	18 582 433	12 158 525	550 450	10 358 501	27 400	1 416 096	50 550
59 986 294	70 403 309	39 393 291	3 079 553	19 399 791	8 530 676	6 511 078	356 950	3 229 110	14 250	668 825	28 600
71 220 297	81 724 257	46 527 889	4 182 891	22 286 993	8 726 484	4 359 981	161 250	5 514 679	10 600	622 704	17 650
10 323 888	12 680 751	6 807 725	422 214	4 343 603	1 107 210	965 627	25 150	1 307 666	1 800	82 881	3 350
1 818 716	2 374 040	1 268 673	70 740	862 533	172 094	229 334	5 200	307 046	750	18 819	600
287 260	401 551	117 672	15 982	222 827	45 070	91 395	1 850	-	-	22 867	350
10 505	11 618	6 068	-	4 650	900	1 110	50	-	-	-	-
-	-	-	-	-	-	-	-	-	-	-	-
-	-	-	-	-	-	-	-	-	-	-	-
50 690 844	57 401 133	29 604 813	7 771 380	13 762 598	6 262 343	3 046 136	139 300	3 411 726	9 650	246 066	4 050
18 274 074	20 448 328	10 672 540	3 079 553	4 350 668	2 345 567	1 280 845	73 700	792 172	4 800	98 428	1 900
28 532 695	32 276 481	16 701 734	4 182 891	7 893 982	3 497 874	1 396 434	55 100	2 203 475	4 000	140 673	1 900
3 309 298	3 965 774	1 951 830	422 214	1 237 699	354 031	270 113	7 950	379 092	700	6 965	250
418 915	518 056	214 797	70 740	186 024	46 495	62 129	1 700	36 988	150	-	-
155 862	192 494	63 912	15 982	94 225	18 375	36 615	850	-	-	-	-
-	-	-	-	-	-	-	-	-	-	-	-
-	-	-	-	-	-	-	-	-	-	-	-
-	-	-	-	-	-	-	-	-	-	-	-
92 956 116	110 194 394	64 516 506	-	33 357 800	12 320 090	9 112 389	411 150	6 946 775	17 750	1 170 030	46 500
41 712 219	49 954 981	28 720 752	-	15 049 123	6 185 108	5 230 233	283 250	2 436 939	9 450	570 397	26 700
42 687 603	49 447 776	29 826 155	-	14 393 011	5 228 610	2 963 546	106 150	3 311 204	6 600	482 031	15 750
7 014 590	8 714 978	4 855 895	-	3 105 905	753 178	695 514	17 200	928 575	1 100	75 916	3 100
1 399 801	1 855 985	1 053 876	-	676 509	125 599	167 205	3 500	270 058	600	18 819	600
131 398	209 057	53 760	-	128 602	26 695	54 780	1 000	-	-	22 867	350
10 505	11 618	6 068	-	4 650	900	1 110	50	-	-	-	-
-	-	-	-	-	-	-	-	-	-	-	-
-	-	-	-	-	-	-	-	-	-	-	-

第5表－6 世帯人員別、固定資産税の有無別、

固定資産 税額の 有無及び 世帯人数 (被保険 者数)	後期高齢者支援金分										
	保険料 (税) 調定額	保険料 (税)・算定額					保険料 (税) 軽減額	賦課限度 額を 超える額	賦課限度 額を超え る世帯数	減免等によ る額	減免 世帯数
		計	所得割額	資産割額	均等割額	平等割額					
	千円	千円	千円	千円	千円	千円	千円	千円		千円	
総数											
合計	42 086 514	49 563 048	28 483 833	1 766 187	14 559 227	4 753 802	3 565 288	3 465 327	34 800	430 761	49 450
1人	17 534 630	20 777 174	11 866 243	728 667	5 974 976	2 207 291	1 895 833	1 142 580	17 050	196 282	27 900
2人	20 900 711	24 253 060	14 224 419	921 892	6 905 288	2 201 461	1 283 288	1 866 984	14 100	195 667	17 650
3人	3 022 896	3 730 601	2 008 306	99 937	1 331 791	290 568	283 883	397 753	2 650	25 372	2 950
4人	541 820	679 446	349 625	13 489	273 385	42 947	73 404	58 010	1 000	6 080	600
5人	82 437	118 243	33 217	2 203	71 688	11 135	28 381	-	-	7 359	350
6人	4 020	4 523	2 023	-	2 100	400	500	-	-	-	-
7人	-	-	-	-	-	-	-	-	-	-	-
8人以上	-	-	-	-	-	-	-	-	-	-	-
固定資産税額の ある世帯											
合計	14 855 833	16 974 944	9 132 899	1 764 437	4 561 100	1 516 508	920 556	1 123 793	11 850	68 780	3 750
1人	5 296 214	6 058 540	3 310 828	726 916	1 446 366	574 431	385 185	346 999	5 050	27 537	1 600
2人	8 424 267	9 513 667	5 149 983	921 892	2 599 304	842 487	417 647	629 594	5 850	39 148	1 900
3人	954 525	1 182 837	587 629	99 937	409 855	85 417	83 155	142 753	800	2 095	250
4人	135 958	163 097	66 532	13 489	72 690	10 386	22 662	4 447	150	-	-
5人	44 868	56 802	17 927	2 203	32 885	3 787	11 907	-	-	-	-
6人	-	-	-	-	-	-	-	-	-	-	-
7人	-	-	-	-	-	-	-	-	-	-	-
8人以上	-	-	-	-	-	-	-	-	-	-	-
固定資産税額の ない世帯											
合計	27 230 681	32 588 104	19 350 934	1 751	9 998 127	3 237 295	2 644 733	2 341 533	22 950	361 981	45 700
1人	12 238 416	14 718 634	8 555 415	1 751	4 528 610	1 632 860	1 510 648	795 580	12 000	168 745	26 300
2人	12 476 444	14 739 393	9 074 436	-	4 305 983	1 358 974	865 641	1 237 390	8 250	156 519	15 750
3人	2 068 371	2 547 764	1 420 677	-	921 935	205 151	200 728	255 000	1 850	23 277	2 700
4人	405 862	516 349	283 093	-	200 695	32 561	50 742	53 563	850	6 080	600
5人	37 569	61 441	15 290	-	38 803	7 348	16 474	-	-	7 359	350
6人	4 020	4 523	2 023	-	2 100	400	500	-	-	-	-
7人	-	-	-	-	-	-	-	-	-	-	-
8人以上	-	-	-	-	-	-	-	-	-	-	-

保険料（税）算定状況・賦課状況 ―退職世帯― <擬制世帯を除く>（続き）

介護給付金分										
保険料 （税） 調定額	保険料（税）・算定額					保険料 （税） 軽減額	賦課限度 額を 超える額	賦課限度 額を超え る世帯数	減免等によ る額	減免 世帯数
	計	所得割額	資産割額	均等割額	平等割額					
千円	千円	千円	千円	千円	千円	千円	千円		千円	
40 271 780	48 020 094	24 568 724	1 333 511	17 183 461	4 934 405	3 970 617	3 387 850	35 050	372 703	48 250
17 596 874	21 181 872	10 386 873	546 916	7 541 311	2 706 778	2 253 395	1 143 780	15 750	178 297	27 250
19 778 561	23 194 664	12 196 840	693 619	8 378 462	1 925 744	1 421 741	1 819 690	16 800	167 999	17 100
2 454 879	3 049 018	1 652 146	83 396	1 058 780	254 695	232 194	343 050	2 150	18 153	2 950
375 717	508 461	299 692	7 011	164 694	37 064	46 445	81 330	350	4 833	600
64 094	84 275	32 093	2 569	39 664	9 949	16 697	-	-	3 421	350
1 655	1 804	1 079	-	550	175	145	-	-	-	-
-	-	-	-	-	-	-	-	-	-	-
-	-	-	-	-	-	-	-	-	-	-
13 531 309	15 645 956	7 574 336	1 324 502	5 153 112	1 594 007	984 648	1 042 386	11 650	80 858	4 300
5 001 247	5 814 033	2 839 331	540 607	1 730 130	703 965	440 318	338 652	4 650	30 689	1 800
7 656 901	8 750 169	4 213 216	690 919	3 051 473	794 561	457 925	583 440	6 250	48 683	2 250
750 981	930 501	451 416	83 396	313 417	82 272	66 063	111 632	650	1 485	250
87 107	108 953	53 229	7 011	39 341	9 372	13 148	8 663	100	-	-
35 073	42 301	17 144	2 569	18 751	3 837	7 194	-	-	-	-
-	-	-	-	-	-	-	-	-	-	-
-	-	-	-	-	-	-	-	-	-	-
-	-	-	-	-	-	-	-	-	-	-
26 740 471	32 374 138	16 994 388	9 009	12 030 349	3 340 398	2 985 969	2 345 464	23 400	291 845	43 950
12 595 627	15 367 839	7 547 542	6 309	5 811 181	2 002 813	1 813 077	805 129	11 100	147 607	25 450
12 121 659	14 444 495	7 983 624	2 700	5 326 989	1 131 183	963 816	1 236 250	10 550	119 316	14 850
1 703 898	2 118 517	1 200 731	-	745 363	172 423	166 131	231 418	1 500	16 668	2 700
288 611	399 508	246 463	-	125 353	27 692	33 297	72 667	250	4 833	600
29 021	41 975	14 950	-	20 913	6 112	9 504	-	-	3 421	350
1 655	1 804	1 079	-	550	175	145	-	-	-	-
-	-	-	-	-	-	-	-	-	-	-
-	-	-	-	-	-	-	-	-	-	-

第6表－1－1 被保険者の年齢階級別、

被保険者の年齢階級	被保険者数			
	計	男	女	所得(所得総額) のある被保険者数
	人	人	人	人
計	35 478 350	17 303 800	18 174 550	17 500 750
～ 4 歳	878 450	441 950	436 500	100
5 歳 ～ 9 "	980 150	496 950	483 200	－
10 " ～ 14 "	1 117 250	585 650	531 600	2 550
15 " ～ 19 "	1 251 750	626 650	625 100	48 850
20 " ～ 24 "	1 350 100	658 700	691 400	472 100
25 " ～ 29 "	1 538 200	808 450	729 750	793 250
30 " ～ 34 "	1 671 300	887 050	784 250	878 650
35 " ～ 39 "	2 021 800	1 088 500	933 300	1 092 350
40 " ～ 44 "	2 053 250	1 100 150	953 100	1 125 300
45 " ～ 49 "	1 713 300	904 150	809 150	960 450
50 " ～ 54 "	1 833 450	951 900	881 550	1 058 600
55 " ～ 59 "	2 494 350	1 167 600	1 326 750	1 386 600
60 " ～ 64 "	5 349 350	2 382 550	2 966 800	3 137 250
65 " ～ 69 "	5 601 550	2 599 400	3 002 150	3 371 300
70 " ～ 74 "	5 624 100	2 604 150	3 019 950	3 173 400

被保険者数及び所得の状況（５歳階級） — 全世帯 —

被保険者の所得総額	旧ただし書方式による課税標準額	年金収入額	所得(所得総額)のない被保険者数	所得不詳の被保険者数
千円	千円	千円	人	人
26 925 454 556	21 634 341 456	17 268 308 843	15 108 250	2 869 350
9 461	—	—	759 300	119 050
—	—	—	855 300	124 850
2 553 262	1 935 358	—	974 450	140 250
23 672 885	11 876 441	—	1 023 950	178 950
421 096 752	283 156 237	—	694 050	183 950
976 655 542	733 182 828	—	518 450	226 500
1 372 944 242	1 101 622 074	—	560 800	231 850
1 876 481 291	1 539 891 223	—	668 950	260 500
1 890 234 806	1 543 558 012	25 129	678 100	249 850
1 690 317 691	1 396 468 139	35 596	548 600	204 250
1 934 850 081	1 610 813 449	558 778	577 250	197 600
2 274 276 606	1 856 877 413	19 268 862	901 350	206 400
4 707 586 888	3 767 579 087	2 390 975 413	1 940 850	271 250
5 241 238 938	4 216 726 371	7 170 178 216	2 065 650	164 600
4 513 536 112	3 570 654 826	7 687 266 849	2 341 200	109 500

第6表－1－2 被保険者の年齢階級別、

被保険者の年齢階級	被保険者数			
	計	男	女	所得(所得総額) のある被保険者数
	人	人	人	人
計	4 158 000	2 012 500	2 145 500	2 367 400
～ 4 歳	105 600	54 650	50 950	100
5 歳 ～ 9 "	123 700	60 900	62 800	－
10 " ～ 14 "	133 750	69 050	64 700	750
15 " ～ 19 "	150 400	72 800	77 600	9 000
20 " ～ 24 "	113 000	53 850	59 150	47 950
25 " ～ 29 "	129 350	64 650	64 700	82 000
30 " ～ 34 "	154 600	78 500	76 100	92 250
35 " ～ 39 "	195 100	97 050	98 050	111 900
40 " ～ 44 "	218 150	112 550	105 600	137 350
45 " ～ 49 "	170 550	85 450	85 100	116 600
50 " ～ 54 "	170 600	79 900	90 700	121 350
55 " ～ 59 "	252 300	105 050	147 250	166 600
60 " ～ 64 "	651 350	288 300	363 050	436 100
65 " ～ 69 "	782 600	357 750	424 850	496 000
70 " ～ 74 "	806 950	432 050	374 900	549 450

被保険者数及び所得の状況（５歳階級） — 全世帯 —

（再掲） ２割軽減世帯

被保険者の所得総額	旧ただし書方式による課税標準額	年金収入額	所得(所得総額)のない被保険者数	所得不詳の被保険者数
千円	千円	千円	人	人
1 657 897 926	925 095 859	2 365 706 722	1 621 100	169 500
9 461	—	—	94 100	11 400
—	—	—	112 600	11 100
198 952	68 688	—	117 700	15 300
4 202 001	1 897 168	—	125 150	16 250
27 356 066	13 136 163	—	57 350	7 700
60 646 533	34 599 302	—	40 800	6 550
70 476 916	41 489 784	—	51 850	10 500
84 327 602	49 475 565	—	68 150	15 050
107 719 139	64 533 121	—	63 200	17 600
86 288 387	49 914 165	—	44 650	9 300
84 986 066	46 955 486	—	42 300	6 950
99 883 258	48 627 733	2 273 906	78 250	7 450
257 262 585	122 940 620	302 346 422	201 950	13 300
352 665 040	199 781 199	928 833 621	274 600	12 000
421 875 920	251 676 866	1 132 252 773	248 450	9 050

第6表－1－3 被保険者の年齢階級別、

被保険者の年齢階級	被保険者数			
	計	男	女	所得(所得総額) のある被保険者数
	人	人	人	人
計	2 424 800	1 127 200	1 297 600	985 850
～ 4 歳	98 050	47 750	50 300	－
5 歳 ～ 9 "	132 100	62 550	69 550	－
10 " ～ 14 "	168 000	85 800	82 200	－
15 " ～ 19 "	166 300	75 200	91 100	7 200
20 " ～ 24 "	95 250	51 300	43 950	27 000
25 " ～ 29 "	73 700	35 450	38 250	33 350
30 " ～ 34 "	106 200	47 250	58 950	51 850
35 " ～ 39 "	143 050	63 050	80 000	70 150
40 " ～ 44 "	162 350	72 100	90 250	90 200
45 " ～ 49 "	125 250	59 250	66 000	68 750
50 " ～ 54 "	113 300	54 400	58 900	66 600
55 " ～ 59 "	131 900	52 900	79 000	63 400
60 " ～ 64 "	273 350	128 350	145 000	155 050
65 " ～ 69 "	304 650	123 400	181 250	161 950
70 " ～ 74 "	331 350	168 450	162 900	190 350

被保険者数及び所得の状況（５歳階級） — 全世帯 —

（再掲） ５割軽減世帯

被保険者の所得総額	旧ただし書方式による課税標準額	年金収入額	所得(所得総額)のない被保険者数	所得不詳の被保険者数
千円	千円	千円	人	人
484 659 954	193 460 636	787 651 292	1 295 350	143 600
-	-	-	89 800	8 250
-	-	-	119 250	12 850
-	-	-	154 850	13 150
2 411 705	729 222	-	141 450	17 650
11 452 877	4 267 781	-	60 100	8 150
16 960 794	7 299 109	-	35 150	5 200
28 639 910	12 617 976	-	46 150	8 200
39 354 363	17 612 270	-	58 850	14 050
48 780 097	20 807 508	-	63 500	8 650
35 765 421	15 338 698	-	45 050	11 450
33 315 353	13 211 543	-	38 350	8 350
28 250 256	9 725 023	499 354	60 900	7 600
66 653 540	21 281 406	103 516 856	109 350	8 950
77 309 800	30 446 458	300 848 186	136 750	5 950
95 765 839	40 123 643	382 786 895	135 850	5 150

第6表－1－4 被保険者の年齢階級別、

被保険者の年齢階級	被保険者数			
	計	男	女	所得(所得総額) のある被保険者数
	人	人	人	人
計	7 980 750	3 420 000	4 560 750	1 642 300
～ 4 歳	206 250	106 500	99 750	－
5 歳 ～ 9 "	230 450	119 350	111 100	－
10 " ～ 14 "	245 150	130 450	114 700	600
15 " ～ 19 "	260 700	133 950	126 750	5 350
20 " ～ 24 "	305 600	136 200	169 400	36 300
25 " ～ 29 "	305 500	145 300	160 200	58 350
30 " ～ 34 "	318 800	143 550	175 250	59 650
35 " ～ 39 "	414 700	197 750	216 950	84 100
40 " ～ 44 "	451 650	222 550	229 100	91 450
45 " ～ 49 "	418 150	215 800	202 350	85 600
50 " ～ 54 "	448 300	233 550	214 750	92 800
55 " ～ 59 "	615 750	307 300	308 450	123 050
60 " ～ 64 "	1 121 650	507 450	614 200	280 800
65 " ～ 69 "	1 125 150	354 150	771 000	313 850
70 " ～ 74 "	1 512 950	466 150	1 046 800	410 400

被保険者数及び所得の状況（５歳階級） — 全世帯 —

（再掲） 7割軽減世帯

被保険者の所得総額	旧ただし書方式による課税標準額	年金収入額	所得(所得総額)のない被保険者数	所得不詳の被保険者数
千円	千円	千円	人	人
372 876 797	65 945 708	2 180 594 056	6 030 900	307 550
-	-	-	183 700	22 550
-	-	-	206 400	24 050
91 640	-	-	217 150	27 400
707 814	-	-	228 500	26 850
7 691 613	1 077 481	-	251 900	17 400
15 305 037	4 616 910	-	229 900	17 250
16 386 889	5 268 011	-	241 200	17 950
24 128 453	7 741 824	-	308 850	21 750
25 341 664	7 587 673	25 129	337 650	22 550
21 343 312	5 235 464	-	310 600	21 950
26 141 616	8 435 930	-	337 800	17 700
25 346 093	2 997 863	1 746 819	474 850	17 850
52 866 277	4 639 416	215 644 433	816 650	24 200
70 556 067	9 200 756	779 005 825	798 300	13 000
86 970 322	9 144 380	1 184 171 850	1 087 450	15 100

第6表－2 被保険者の年齢階級別、

被保険者の年齢階級	被保険者数			
	計	男	女	所得(所得総額) のある被保険者数
	人	人	人	人
計	33 332 400	16 195 800	17 136 600	16 092 150
～ 4 歳	876 950	441 400	435 550	100
5 歳 ～ 9 "	977 950	495 800	482 150	－
10 " ～ 14 "	1 111 100	582 550	528 550	2 550
15 " ～ 19 "	1 238 700	620 550	618 150	48 300
20 " ～ 24 "	1 327 550	646 300	681 250	469 000
25 " ～ 29 "	1 512 700	794 200	718 500	785 700
30 " ～ 34 "	1 638 750	867 300	771 450	872 650
35 " ～ 39 "	2 002 050	1 078 200	923 850	1 088 250
40 " ～ 44 "	2 049 250	1 099 150	950 100	1 124 850
45 " ～ 49 "	1 706 750	903 900	802 850	958 700
50 " ～ 54 "	1 812 150	951 500	860 650	1 051 350
55 " ～ 59 "	2 337 500	1 165 500	1 172 000	1 341 800
60 " ～ 64 "	3 543 300	1 364 800	2 178 500	1 828 200
65 " ～ 69 "	5 573 600	2 580 500	2 993 100	3 347 300
70 " ～ 74 "	5 624 100	2 604 150	3 019 950	3 173 400

被保険者数及び所得の状況（５歳階級） —一般世帯—

被保険者の所得総額	旧ただし書方式による課税標準額	年金収入額	所得(所得総額)のない被保険者数	所得不詳の被保険者数
千円	千円	千円	人	人
25 090 339 411	20 221 234 947	15 479 578 349	14 443 350	2 796 900
9 461	-	-	758 100	118 750
-	-	-	853 300	124 650
2 553 262	1 935 358	-	969 100	139 450
23 597 684	11 876 441	-	1 012 600	177 800
419 197 971	282 137 219	-	676 400	182 150
971 604 919	730 337 844	-	501 700	225 300
1 368 825 133	1 099 203 852	-	537 450	228 650
1 873 582 237	1 538 008 214	-	655 250	258 550
1 890 087 370	1 543 495 377	25 129	675 600	248 800
1 689 611 112	1 396 214 355	35 596	544 200	203 850
1 929 044 058	1 606 806 151	558 778	564 400	196 400
2 255 704 034	1 849 689 503	16 900 583	798 100	197 600
2 946 919 972	2 401 754 453	652 789 128	1 493 350	221 750
5 206 066 088	4 189 121 355	7 122 002 287	2 062 600	163 700
4 513 536 112	3 570 654 826	7 687 266 849	2 341 200	109 500

第6表－3 被保険者の年齢階級別、

被保険者の年齢階級	被保険者数			
	計	男	女	所得(所得総額) のある被保険者数
	人	人	人	人
計	2 145 950	1 108 000	1 037 950	1 408 600
～ 4 歳	1 500	550	950	－
5 歳 ～ 9 "	2 200	1 150	1 050	－
10 " ～ 14 "	6 150	3 100	3 050	－
15 " ～ 19 "	13 050	6 100	6 950	550
20 " ～ 24 "	22 550	12 400	10 150	3 100
25 " ～ 29 "	25 500	14 250	11 250	7 550
30 " ～ 34 "	32 550	19 750	12 800	6 000
35 " ～ 39 "	19 750	10 300	9 450	4 100
40 " ～ 44 "	4 000	1 000	3 000	450
45 " ～ 49 "	6 550	250	6 300	1 750
50 " ～ 54 "	21 300	400	20 900	7 250
55 " ～ 59 "	156 850	2 100	154 750	44 800
60 " ～ 64 "	1 806 050	1 017 750	788 300	1 309 050
65 " ～ 69 "	27 950	18 900	9 050	24 000
70 " ～ 74 "	－	－	－	－

被保険者数及び所得の状況（５歳階級） —退職世帯—

被保険者の所得総額	旧ただし書方式による課税標準額	年金収入額	所得(所得総額)のない被保険者数	所得不詳の被保険者数
千円	千円	千円	人	人
1 835 115 144	1 413 106 510	1 788 730 494	664 900	72 450
-	-	-	1 200	300
-	-	-	2 000	200
-	-	-	5 350	800
75 201	-	-	11 350	1 150
1 898 781	1 019 017	-	17 650	1 800
5 050 623	2 844 984	-	16 750	1 200
4 119 109	2 418 223	-	23 350	3 200
2 899 055	1 883 009	-	13 700	1 950
147 436	62 635	-	2 500	1 050
706 579	253 784	-	4 400	400
5 806 023	4 007 299	-	12 850	1 200
18 572 573	7 187 911	2 368 279	103 250	8 800
1 760 666 916	1 365 824 634	1 738 186 285	447 500	49 500
35 172 849	27 605 016	48 175 930	3 050	900
-	-	-	-	-

第7表－1 被保険者の年齢階級別、

被保険者の年齢階級	被保険者数			
	計	男	女	所得(所得総額) のある被保険者数
	人	人	人	人
計	35 478 350	17 303 800	18 174 550	17 500 750
0 歳	151 750	76 650	75 100	100
1 "	171 650	90 800	80 850	－
2 "	182 800	86 500	96 300	－
3 "	187 000	97 000	90 000	－
4 "	185 250	91 000	94 250	－
5 "	186 950	97 450	89 500	－
6 "	186 600	91 650	94 950	－
7 "	195 850	99 800	96 050	－
8 "	202 750	103 750	99 000	－
9 "	208 000	104 300	103 700	－
10 "	206 250	104 500	101 750	400
11 "	221 450	115 300	106 150	400
12 "	229 050	122 400	106 650	600
13 "	232 700	121 100	111 600	950
14 "	227 800	122 350	105 450	200
15 "	242 600	123 150	119 450	350
16 "	251 300	119 050	132 250	700
17 "	256 000	128 550	127 450	4 750
18 "	239 250	125 550	113 700	13 600
19 "	262 600	130 350	132 250	29 450
20 "	246 350	127 800	118 550	50 250
21 "	265 800	125 700	140 100	73 850
22 "	288 850	135 950	152 900	98 200
23 "	270 800	132 250	138 550	117 800
24 "	278 300	137 000	141 300	132 000
25 "	295 800	150 000	145 800	150 050
26 "	288 200	150 750	137 450	141 100
27 "	322 700	170 100	152 600	167 750
28 "	310 950	164 300	146 650	164 900
29 "	320 550	173 300	147 250	169 450
30 "	313 400	164 200	149 200	157 800
31 "	327 500	170 700	156 800	171 500
32 "	339 350	183 850	155 500	190 100
33 "	342 900	183 900	159 000	178 350
34 "	348 150	184 400	163 750	180 900
35 "	377 150	199 100	178 050	204 900
36 "	401 000	215 500	185 500	225 000
37 "	403 650	224 650	179 000	212 300

被保険者数及び世帯の所得の状況（各年齢別） — 全世帯 —

被保険者の所得総額	旧ただし書方式による課税標準額	年金収入額	所得(所得総額)のない被保険者数	所得不詳の被保険者数
千円	千円	千円	人	人
26 925 454 556	21 634 341 456	17 268 308 843	15 108 250	2 869 350
9 461	-	-	128 950	22 700
-	-	-	147 300	24 350
-	-	-	155 650	27 150
-	-	-	165 700	21 300
-	-	-	161 700	23 550
-	-	-	163 800	23 150
-	-	-	162 900	23 700
-	-	-	172 550	23 300
-	-	-	174 800	27 950
-	-	-	181 250	26 750
388 092	256 092	-	179 400	26 450
1 726 129	1 594 129	-	195 550	25 500
91 640	-	-	198 200	30 250
308 397	85 137	-	201 500	30 250
39 004	-	-	199 800	27 800
126 364	26 403	-	205 800	36 450
216 226	59 763	-	214 600	36 000
1 766 359	705 796	-	216 300	34 950
5 939 330	2 884 501	-	195 250	30 400
15 624 607	8 199 977	-	192 000	41 150
32 089 414	18 622 129	-	163 950	32 150
53 059 460	32 700 271	-	155 800	36 150
79 596 894	51 120 713	-	149 850	40 800
110 694 194	75 388 175	-	116 700	36 300
145 656 790	105 324 948	-	107 750	38 550
169 730 946	123 288 572	-	105 450	40 300
165 502 990	121 786 401	-	100 650	46 450
217 408 283	165 609 824	-	107 800	47 150
206 179 094	156 289 304	-	100 350	45 700
217 834 229	166 208 726	-	104 200	46 900
246 419 596	197 658 175	-	107 050	48 550
237 123 557	183 751 626	-	111 150	44 850
284 056 398	225 428 308	-	105 900	43 350
331 472 337	276 575 720	-	118 950	45 600
273 872 355	218 208 245	-	117 750	49 500
408 668 098	344 741 670	-	123 100	49 150
403 906 394	334 651 726	-	126 950	49 050
340 637 105	275 650 368	-	140 400	50 950

第7表－1 被保険者の年齢階級別、

被保険者の年齢階級	被保険者数			
	計	男	女	所得(所得総額) のある被保険者数
	人	人	人	人
38 歳	420 550	226 350	194 200	220 450
39 "	419 450	222 900	196 550	229 700
40 "	430 450	233 950	196 500	233 600
41 "	418 400	218 100	200 300	231 450
42 "	410 050	220 700	189 350	230 000
43 "	392 600	212 050	180 550	213 600
44 "	401 750	215 350	186 400	216 650
45 "	324 850	178 450	146 400	180 950
46 "	374 350	197 400	176 950	209 750
47 "	338 750	184 050	154 700	188 200
48 "	334 350	168 450	165 900	187 100
49 "	341 000	175 800	165 200	194 450
50 "	355 900	181 650	174 250	211 600
51 "	352 600	186 150	166 450	200 950
52 "	376 350	195 750	180 600	212 550
53 "	373 200	192 400	180 800	216 950
54 "	375 400	195 950	179 450	216 550
55 "	408 900	199 400	209 500	230 050
56 "	438 050	212 450	225 600	253 750
57 "	457 700	218 250	239 450	254 650
58 "	555 650	252 500	303 150	299 550
59 "	634 050	285 000	349 050	348 600
60 "	763 850	335 200	428 650	409 450
61 "	910 250	404 250	506 000	507 400
62 "	1 151 750	523 600	628 150	681 100
63 "	1 255 150	557 750	697 400	760 050
64 "	1 268 350	561 750	706 600	779 250
65 "	840 900	389 500	451 400	536 450
66 "	977 050	451 550	525 500	576 950
67 "	1 246 200	571 950	674 250	743 950
68 "	1 246 400	586 700	659 700	754 600
69 "	1 291 000	599 700	691 300	759 350
70 "	1 254 800	584 250	670 550	735 800
71 "	1 179 800	549 850	629 950	667 950
72 "	1 037 850	482 000	555 850	591 950
73 "	1 096 100	511 550	584 550	603 900
74 "	1 055 500	476 450	579 050	573 750
75 "	50	50	-	50

注) 被保険者の年齢階級「75歳」は、平成23年9月末日に75歳に到達した者である。

被保険者数及び世帯の所得の状況（各年齢別） — 全世帯 — （続き）

被保険者の所得総額	旧ただし書方式による課税標準額	年金収入額	所得(所得総額)のない被保険者数	所得不詳の被保険者数
千円	千円	千円	人	人
353 146 308	285 439 051	-	142 350	57 750
370 123 386	299 408 407	-	136 150	53 600
394 633 984	323 246 389	-	144 800	52 050
374 206 657	303 232 973	-	138 650	48 300
418 831 094	347 253 034	-	130 100	49 950
347 098 307	280 988 573	-	125 850	53 150
355 464 763	288 837 044	25 129	138 700	46 400
328 456 331	272 715 302	35 596	105 100	38 800
359 577 848	295 686 900	-	116 700	47 900
304 341 232	247 018 591	-	110 550	40 000
327 803 079	270 408 935	-	110 850	36 400
370 139 201	310 638 411	-	105 400	41 150
385 030 607	319 994 691	58 858	109 750	34 550
346 756 282	285 008 693	-	110 500	41 150
407 019 026	341 936 620	-	118 700	45 100
409 473 283	343 536 274	108 000	118 700	37 550
386 570 882	320 337 172	391 920	119 600	39 250
372 721 628	303 102 775	484 126	141 550	37 300
410 194 942	333 985 498	512 320	148 550	35 750
445 989 579	369 419 534	4 197 417	164 900	38 150
502 544 815	412 659 855	3 456 777	207 800	48 300
542 825 643	437 709 752	10 618 222	238 550	46 900
682 222 647	559 573 695	8 910 104	299 650	54 750
794 418 862	643 422 039	197 124 882	358 750	44 100
973 430 994	770 554 336	533 656 121	415 300	55 350
1 036 109 071	808 697 306	712 620 936	437 100	58 000
1 221 405 314	985 331 711	938 663 370	430 050	59 050
824 478 077	660 063 531	832 315 518	270 150	34 300
1 005 254 393	828 920 254	1 189 916 086	370 700	29 400
1 112 365 721	887 244 655	1 671 669 556	468 950	33 300
1 177 394 515	948 201 096	1 710 065 643	456 450	35 350
1 121 746 231	892 296 835	1 766 211 413	499 400	32 250
1 071 844 851	850 939 579	1 717 575 320	491 100	27 900
1 010 000 705	810 049 585	1 622 009 910	486 550	25 300
803 528 138	628 153 366	1 430 621 968	426 950	18 950
852 429 203	674 304 351	1 487 490 072	474 500	17 700
775 732 207	607 207 945	1 429 503 315	462 100	19 650
1 008	-	66 265	-	-

第7表－2 被保険者の年齢階級別、

被保険者の年齢階級	被保険者数			
	計	男	女	所得(所得総額) のある被保険者数
	人	人	人	人
計	33 332 400	16 195 800	17 136 600	16 092 150
0 歳	151 650	76 600	75 050	100
1 "	171 500	90 650	80 850	－
2 "	182 100	86 500	95 600	－
3 "	186 800	96 900	89 900	－
4 "	184 900	90 750	94 150	－
5 "	186 700	97 300	89 400	－
6 "	186 000	91 250	94 750	－
7 "	195 600	99 650	95 950	－
8 "	201 850	103 300	98 550	－
9 "	207 800	104 300	103 500	－
10 "	205 400	103 950	101 450	400
11 "	220 300	115 000	105 300	400
12 "	228 100	121 800	106 300	600
13 "	231 500	120 550	110 950	950
14 "	225 800	121 250	104 550	200
15 "	241 300	122 750	118 550	350
16 "	249 100	117 900	131 200	700
17 "	253 450	127 200	126 250	4 750
18 "	236 000	123 800	112 200	13 550
19 "	258 850	128 900	129 950	28 950
20 "	243 950	126 600	117 350	50 150
21 "	261 850	123 200	138 650	73 350
22 "	283 150	132 650	150 500	97 250
23 "	265 300	128 950	136 350	116 700
24 "	273 300	134 900	138 400	131 550
25 "	289 950	146 650	143 300	148 800
26 "	283 150	147 700	135 450	139 700
27 "	316 800	167 550	149 250	164 900
28 "	307 100	161 700	145 400	164 000
29 "	315 700	170 600	145 100	168 300
30 "	307 650	161 200	146 450	156 450
31 "	320 650	166 900	153 750	170 400
32 "	331 000	179 700	151 300	188 500
33 "	336 750	179 500	157 250	177 550
34 "	342 700	180 000	162 700	179 750
35 "	372 150	195 950	176 200	204 200
36 "	396 400	213 450	182 950	223 700
37 "	400 100	222 600	177 500	211 750

被保険者数及び世帯の所得の状況（各年齢別） — 一般世帯 —

被保険者の所得総額	旧ただし書方式による課税標準額	年金収入額	所得(所得総額)のない被保険者数	所得不詳の被保険者数
千円	千円	千円	人	人
25 090 339 411	20 221 234 947	15 479 578 349	14 443 350	2 796 900
9 461	-	-	128 900	22 650
-	-	-	147 150	24 350
-	-	-	155 100	27 000
-	-	-	165 500	21 300
-	-	-	161 450	23 450
-	-	-	163 550	23 150
-	-	-	162 300	23 700
-	-	-	172 400	23 200
-	-	-	174 000	27 850
-	-	-	181 050	26 750
388 092	256 092	-	179 000	26 000
1 726 129	1 594 129	-	194 400	25 500
91 640	-	-	197 250	30 250
308 397	85 137	-	200 400	30 150
39 004	-	-	198 050	27 550
126 364	26 403	-	204 700	36 250
216 226	59 763	-	212 650	35 750
1 766 359	705 796	-	214 150	34 550
5 931 960	2 884 501	-	192 150	30 300
15 556 776	8 199 977	-	188 950	40 950
32 038 630	18 597 060	-	161 650	32 150
52 879 298	32 667 973	-	152 500	36 000
79 013 740	50 831 502	-	145 200	40 700
109 805 876	74 802 432	-	112 950	35 650
145 460 426	105 238 253	-	104 100	37 650
169 026 524	122 936 681	-	101 000	40 150
164 734 841	121 446 252	-	97 100	46 350
215 452 167	164 443 471	-	105 050	46 850
205 228 243	155 594 299	-	97 800	45 300
217 163 144	165 917 141	-	100 750	46 650
245 228 990	196 892 871	-	103 150	48 050
236 606 875	183 509 790	-	105 700	44 550
283 454 379	225 210 289	-	100 250	42 250
330 690 036	276 041 634	-	114 150	45 050
272 844 852	217 549 267	-	114 200	48 750
408 179 741	344 439 514	-	119 200	48 750
402 667 020	333 764 225	-	123 750	48 950
340 197 969	275 347 386	-	138 050	50 300

第7表－2 被保険者の年齢階級別、

被保険者の年齢階級	被保険者数			
	計	男	女	所得(所得総額) のある被保険者数
	人	人	人	人
38 歳	416 200	224 600	191 600	219 250
39 "	417 200	221 600	195 600	229 350
40 "	429 000	233 150	195 850	233 600
41 "	417 500	218 000	199 500	231 150
42 "	409 700	220 700	189 000	229 950
43 "	391 950	211 950	180 000	213 600
44 "	401 100	215 350	185 750	216 550
45 "	323 550	178 450	145 100	180 950
46 "	373 600	197 300	176 300	209 250
47 "	338 000	183 900	154 100	187 900
48 "	332 300	168 450	163 850	186 350
49 "	339 300	175 800	163 500	194 250
50 "	353 950	181 650	172 300	210 900
51 "	350 450	185 950	164 500	200 250
52 "	373 400	195 650	177 750	211 500
53 "	366 600	192 400	174 200	215 150
54 "	367 750	195 850	171 900	213 550
55 "	396 650	199 350	197 300	227 100
56 "	418 550	212 250	206 300	248 000
57 "	431 400	217 800	213 600	246 250
58 "	513 350	252 200	261 150	288 000
59 "	577 550	283 900	293 650	332 450
60 "	626 000	291 900	334 100	344 100
61 "	615 900	250 250	365 650	334 000
62 "	729 050	277 850	451 200	379 350
63 "	798 350	288 450	509 900	404 100
64 "	774 000	256 350	517 650	366 650
65 "	812 950	370 600	442 350	512 450
66 "	977 050	451 550	525 500	576 950
67 "	1 246 200	571 950	674 250	743 950
68 "	1 246 400	586 700	659 700	754 600
69 "	1 291 000	599 700	691 300	759 350
70 "	1 254 800	584 250	670 550	735 800
71 "	1 179 800	549 850	629 950	667 950
72 "	1 037 850	482 000	555 850	591 950
73 "	1 096 100	511 550	584 550	603 900
74 "	1 055 500	476 450	579 050	573 750
75 "	50	50	-	50

注) 被保険者の年齢階級「75歳」は、平成23年9月末日に75歳に到達した者である。

被保険者数及び世帯の所得の状況（各年齢別） —一般世帯—（続き）

被保険者の所得総額	旧ただし書方式による課税標準額	年金収入額	所得(所得総額)のない被保険者数	所得不詳の被保険者数
千円	千円	千円	人	人
352 566 681	285 114 682	-	139 650	57 300
369 970 826	299 342 407	-	134 600	53 250
394 633 984	323 246 389	-	143 800	51 600
374 148 663	303 221 979	-	138 050	48 300
418 819 293	347 253 034	-	129 900	49 850
347 098 307	280 988 573	-	125 600	52 750
355 387 123	288 785 404	25 129	138 250	46 300
328 456 331	272 715 302	35 596	103 900	38 700
359 258 052	295 532 105	-	116 450	47 900
304 255 531	247 018 084	-	110 100	40 000
327 594 839	270 337 295	-	109 750	36 200
370 046 360	310 611 570	-	104 000	41 050
381 252 486	316 444 570	58 858	108 600	34 450
346 623 464	285 003 058	-	109 150	41 050
406 704 365	341 874 468	-	116 800	45 100
408 782 392	343 376 761	108 000	114 800	36 650
385 681 352	320 107 294	391 920	115 050	39 150
371 209 345	302 422 518	440 242	132 900	36 650
407 770 743	333 077 772	512 320	135 900	34 650
442 694 458	368 105 189	3 583 610	148 350	36 800
498 158 150	411 150 650	3 289 067	179 900	45 450
535 871 338	434 933 374	9 075 345	201 050	44 050
593 897 308	489 966 502	5 006 421	232 550	49 350
581 693 670	481 872 463	57 211 767	245 750	36 150
595 472 379	482 968 747	143 165 141	304 600	45 100
592 566 836	472 700 270	201 676 927	347 150	47 100
583 289 779	474 246 471	245 728 872	363 300	44 050
789 305 228	632 458 516	784 139 589	267 100	33 400
1 005 254 393	828 920 254	1 189 916 086	370 700	29 400
1 112 365 721	887 244 655	1 671 669 556	468 950	33 300
1 177 394 515	948 201 096	1 710 065 643	456 450	35 350
1 121 746 231	892 296 835	1 766 211 413	499 400	32 250
1 071 844 851	850 939 579	1 717 575 320	491 100	27 900
1 010 000 705	810 049 585	1 622 009 910	486 550	25 300
803 528 138	628 153 366	1 430 621 968	426 950	18 950
852 429 203	674 304 351	1 487 490 072	474 500	17 700
775 732 207	607 207 945	1 429 503 315	462 100	19 650
1 008	-	66 265	-	-

第7表－3 被保険者の年齢階級別、

被保険者の年齢階級	被保険者数				
	計	性別		被保険者区分	
		男	女	退職本人	退職家族
計	人	人	人	人	人
計	2 145 950	1 108 000	1 037 950	1 539 150	606 800
0 歳	100	50	50	－	100
1 "	150	150	－	－	150
2 "	700	－	700	－	700
3 "	200	100	100	－	200
4 "	350	250	100	－	350
5 "	250	150	100	－	250
6 "	600	400	200	－	600
7 "	250	150	100	－	250
8 "	900	450	450	－	900
9 "	200	－	200	－	200
10 "	850	550	300	－	850
11 "	1 150	300	850	－	1 150
12 "	950	600	350	－	950
13 "	1 200	550	650	－	1 200
14 "	2 000	1 100	900	－	2 000
15 "	1 300	400	900	－	1 300
16 "	2 200	1 150	1 050	－	2 200
17 "	2 550	1 350	1 200	－	2 550
18 "	3 250	1 750	1 500	－	3 250
19 "	3 750	1 450	2 300	－	3 750
20 "	2 400	1 200	1 200	－	2 400
21 "	3 950	2 500	1 450	－	3 950
22 "	5 700	3 300	2 400	－	5 700
23 "	5 500	3 300	2 200	－	5 500
24 "	5 000	2 100	2 900	－	5 000
25 "	5 850	3 350	2 500	－	5 850
26 "	5 050	3 050	2 000	－	5 050
27 "	5 900	2 550	3 350	－	5 900
28 "	3 850	2 600	1 250	－	3 850
29 "	4 850	2 700	2 150	－	4 850
30 "	5 750	3 000	2 750	－	5 750
31 "	6 850	3 800	3 050	－	6 850
32 "	8 350	4 150	4 200	－	8 350
33 "	6 150	4 400	1 750	－	6 150
34 "	5 450	4 400	1 050	－	5 450
35 "	5 000	3 150	1 850	－	5 000
36 "	4 600	2 050	2 550	－	4 600
37 "	3 550	2 050	1 500	－	3 550

被保険者数及び世帯の所得の状況（各年齢別） —退職世帯—

所得(所得総額) のある被保険者数	被保険者の 所得総額	旧ただし書方式に よる課税標準額	年金収入額	所得(所得総額) のない被保険者数	所得不詳の 被保険者数
人	千円	千円	千円	人	人
1 408 600	1 835 115 144	1 413 106 510	1 788 730 494	664 900	72 450
-	-	-	-	50	50
-	-	-	-	150	-
-	-	-	-	550	150
-	-	-	-	200	-
-	-	-	-	250	100
-	-	-	-	250	-
-	-	-	-	600	-
-	-	-	-	150	100
-	-	-	-	800	100
-	-	-	-	200	-
-	-	-	-	400	450
-	-	-	-	1 150	-
-	-	-	-	950	-
-	-	-	-	1 100	100
-	-	-	-	1 750	250
-	-	-	-	1 100	200
-	-	-	-	1 950	250
-	-	-	-	2 150	400
50	7 370	-	-	3 100	100
500	67 831	-	-	3 050	200
100	50 784	25 070	-	2 300	-
500	180 162	32 298	-	3 300	150
950	583 155	289 211	-	4 650	100
1 100	888 317	585 743	-	3 750	650
450	196 364	86 696	-	3 650	900
1 250	704 422	351 891	-	4 450	150
1 400	768 149	340 149	-	3 550	100
2 850	1 956 115	1 166 354	-	2 750	300
900	950 852	695 005	-	2 550	400
1 150	671 085	291 585	-	3 450	250
1 350	1 190 605	765 303	-	3 900	500
1 100	516 682	241 836	-	5 450	300
1 600	602 018	218 019	-	5 650	1 100
800	782 301	534 086	-	4 800	550
1 150	1 027 503	658 978	-	3 550	750
700	488 358	302 156	-	3 900	400
1 300	1 239 374	887 501	-	3 200	100
550	439 136	302 983	-	2 350	650

第7表－3 被保険者の年齢階級別、

被保険者の年齢階級	被保険者数				
	計	性別		被保険者区分	
		男	女	退職本人	退職家族
	人	人	人	人	人
38 歳	4 350	1 750	2 600	-	4 350
39 "	2 250	1 300	950	-	2 250
40 "	1 450	800	650	-	1 450
41 "	900	100	800	-	900
42 "	350	-	350	-	350
43 "	650	100	550	-	650
44 "	650	-	650	-	650
45 "	1 300	-	1 300	-	1 300
46 "	750	100	650	-	750
47 "	750	150	600	-	750
48 "	2 050	-	2 050	-	2 050
49 "	1 700	-	1 700	-	1 700
50 "	1 950	-	1 950	-	1 950
51 "	2 150	200	1 950	-	2 150
52 "	2 950	100	2 850	-	2 950
53 "	6 600	-	6 600	-	6 600
54 "	7 650	100	7 550	-	7 650
55 "	12 250	50	12 200	50	12 200
56 "	19 500	200	19 300	50	19 450
57 "	26 300	450	25 850	200	26 100
58 "	42 300	300	42 000	200	42 100
59 "	56 500	1 100	55 400	900	55 600
60 "	137 850	43 300	94 550	67 450	70 400
61 "	294 350	154 000	140 350	227 150	67 200
62 "	422 700	245 750	176 950	357 400	65 300
63 "	456 800	269 300	187 500	401 700	55 100
64 "	494 350	305 400	188 950	457 850	36 500
65 "	27 950	18 900	9 050	26 200	1 750
66 "	-	-	-	-	-
67 "	-	-	-	-	-
68 "	-	-	-	-	-
69 "	-	-	-	-	-
70 "	-	-	-	-	-
71 "	-	-	-	-	-
72 "	-	-	-	-	-
73 "	-	-	-	-	-
74 "	-	-	-	-	-
75 "	-	-	-	-	-

注) 被保険者の年齢階級「75歳」は、平成23年9月末日に75歳に到達した者である。

被保険者数及び世帯の所得の状況（各年齢別） —退職世帯—（続き）

所得(所得総額) のある被保険者数	被保険者の 所得総額	旧ただし書方式に よる課税標準額	年金収入額	所得(所得総額) のない被保険者数	所得不詳の 被保険者数
人	千円	千円	千円	人	人
1 200	579 627	324 369	-	2 700	450
350	152 560	66 000	-	1 550	350
-	-	-	-	1 000	450
300	57 995	10 995	-	600	-
50	11 801	-	-	200	100
-	-	-	-	250	400
100	77 640	51 640	-	450	100
-	-	-	-	1 200	100
500	319 796	154 796	-	250	-
300	85 701	507	-	450	-
750	208 241	71 640	-	1 100	200
200	92 841	26 841	-	1 400	100
700	3 778 121	3 550 121	-	1 150	100
700	132 819	5 634	-	1 350	100
1 050	314 661	62 152	-	1 900	-
1 800	690 892	159 513	-	3 900	900
3 000	889 531	229 878	-	4 550	100
2 950	1 512 283	680 257	43 884	8 650	650
5 750	2 424 199	907 726	-	12 650	1 100
8 400	3 295 122	1 314 346	613 807	16 550	1 350
11 550	4 386 665	1 509 205	167 711	27 900	2 850
16 150	6 954 304	2 776 378	1 542 877	37 500	2 850
65 350	88 325 339	69 607 194	3 903 683	67 100	5 400
173 400	212 725 192	161 549 575	139 913 115	113 000	7 950
301 750	377 958 615	287 585 590	390 490 980	110 700	10 250
355 950	443 542 235	335 997 036	510 944 008	89 950	10 900
412 600	638 115 536	511 085 239	692 934 498	66 750	15 000
24 000	35 172 849	27 605 016	48 175 930	3 050	900
-	-	-	-	-	-
-	-	-	-	-	-
-	-	-	-	-	-
-	-	-	-	-	-
-	-	-	-	-	-
-	-	-	-	-	-
-	-	-	-	-	-
-	-	-	-	-	-
-	-	-	-	-	-
-	-	-	-	-	-

第8表－1－1 被保険者の所得階級別、年齢階級別分布 ―全世帯―

所得階級別	総数	0歳 ～ 19歳	20歳 ～ 29歳	30歳 ～ 39歳	40歳 ～ 49歳	50歳 ～ 59歳	60歳 ～ 69歳	70歳 ～ 74歳
総数	35 478 350	4 227 600	2 888 300	3 693 100	3 766 550	4 327 800	10 950 900	5 624 100
所得なし	15 108 250	3 613 000	1 212 500	1 229 750	1 226 700	1 478 600	4 006 500	2 341 200
～ 30万円未満	2 685 950	22 700	201 100	245 900	276 100	380 050	1 013 850	546 250
30万円以上～ 40 "	1 268 200	6 750	90 250	147 400	177 350	232 150	442 300	172 000
40 " ～ 50 "	788 700	3 300	62 400	83 700	89 650	107 350	314 450	127 850
50 " ～ 60 "	788 600	3 300	58 150	86 100	95 650	121 750	300 700	122 950
60 " ～ 70 "	677 300	4 150	53 800	65 450	70 650	85 550	270 100	127 600
70 " ～ 80 "	673 000	2 250	53 350	67 450	66 300	84 500	267 050	132 100
80 " ～ 90 "	644 200	1 550	54 400	56 900	56 550	76 350	264 500	133 950
90 " ～ 100 "	660 650	1 200	58 000	68 700	64 500	74 500	262 500	131 250
100 " ～ 110 "	792 100	1 300	80 050	86 350	92 800	104 350	276 400	150 850
110 " ～ 120 "	643 250	2 400	63 300	67 600	61 450	71 400	241 450	135 650
120 " ～ 130 "	630 700	150	63 600	69 550	61 750	69 450	230 800	135 400
130 " ～ 140 "	582 950	450	55 450	61 800	62 000	57 600	219 300	126 350
140 " ～ 150 "	544 350	100	45 500	55 300	45 100	56 750	214 300	127 300
150 " ～ 160 "	605 550	100	48 150	72 050	68 450	81 750	223 600	111 450
160 " ～ 170 "	473 350	-	41 600	59 700	44 750	48 450	172 250	106 600
170 " ～ 180 "	441 200	700	36 450	51 700	49 600	52 200	157 350	93 200
180 " ～ 190 "	388 350	150	30 350	50 100	47 050	44 050	142 800	73 850
190 " ～ 200 "	399 300	-	24 450	59 300	56 100	55 550	141 050	62 850
200 " ～ 210 "	311 950	100	25 950	48 300	40 300	38 550	106 800	51 950
210 " ～ 220 "	277 400	-	19 850	38 850	31 150	38 150	99 500	49 900
220 " ～ 230 "	253 900	-	15 350	35 500	34 800	36 100	91 600	40 550
230 " ～ 240 "	283 100	-	15 300	40 150	47 450	47 600	95 800	36 800
240 " ～ 250 "	205 400	100	11 400	35 900	30 850	27 300	71 300	28 550
250 " ～ 260 "	188 000	-	7 850	29 350	28 700	25 550	69 200	27 350
260 " ～ 270 "	162 700	-	6 600	25 050	25 400	24 450	55 600	25 600
270 " ～ 280 "	144 900	-	7 700	21 950	22 650	22 250	45 450	24 900
280 " ～ 290 "	160 600	-	4 850	27 450	28 050	25 400	54 250	20 600
290 " ～ 300 "	125 450	-	4 550	16 750	20 600	19 550	48 950	15 050
300 " ～ 350 "	485 050	-	11 900	73 750	84 550	81 550	167 950	65 350
350 " ～ 400 "	299 950	-	4 750	37 550	52 350	53 850	106 400	45 050
400 " ～ 450 "	217 600	400	1 600	28 250	36 250	45 200	82 350	23 550
450 " ～ 500 "	133 200	150	1 600	14 600	22 050	27 300	46 900	20 600
500 " ～ 600 "	176 800	200	1 600	13 850	31 800	38 800	67 050	23 500
600 " ～ 700 "	102 300	-	1 000	9 800	16 900	26 550	32 900	15 150
700 " ～ 800 "	63 600	-	850	2 900	10 950	16 000	25 300	7 600
800 " ～ 900 "	42 800	-	200	2 950	8 200	9 550	16 650	5 250
900 " ～1000 "	34 900	-	550	3 250	5 750	6 000	14 050	5 300
1000 " ～1500 "	74 650	-	750	4 250	12 650	16 950	29 400	10 650
1500 " ～	68 800	-	800	5 550	8 550	14 800	26 400	12 700
不詳	2 869 350	563 100	410 450	492 350	454 100	404 000	435 850	109 500

第8表－1－2 被保険者の所得階級別、年齢階級別分布 ―全世帯―

(再掲) 2割軽減世帯

所得階級別	総数	0歳 ～ 19歳	20歳 ～ 29歳	30歳 ～ 39歳	40歳 ～ 49歳	50歳 ～ 59歳	60歳 ～ 69歳	70歳 ～ 74歳
総数	4 158 000	513 450	242 350	349 700	388 700	422 900	1 433 950	806 950
所得なし	1 621 100	449 550	98 150	120 000	107 850	120 550	476 550	248 450
～ 30万円未満	261 450	3 700	14 500	20 300	24 400	33 150	109 400	56 000
30万円以上～ 40 "	233 800	1 400	15 850	24 200	28 850	43 150	93 350	27 000
40 " ～ 50 "	244 750	600	20 650	24 850	28 550	38 150	102 750	29 200
50 " ～ 60 "	275 450	1 250	17 600	22 800	31 100	44 700	114 450	43 550
60 " ～ 70 "	276 250	1 150	17 550	23 550	29 050	36 900	123 750	44 300
70 " ～ 80 "	209 250	450	6 100	9 350	12 600	17 200	92 750	70 800
80 " ～ 90 "	203 000	300	6 100	8 550	13 700	16 500	84 200	73 650
90 " ～ 100 "	191 900	250	6 400	15 300	18 250	14 300	77 600	59 800
100 " ～ 110 "	173 800	100	5 600	12 600	16 300	13 150	56 850	69 200
110 " ～ 120 "	116 250	400	3 800	7 550	9 000	5 550	39 100	50 850
120 " ～ 130 "	51 750	-	3 800	9 300	10 400	6 250	13 350	8 650
130 " ～ 140 "	40 150	100	2 900	7 000	7 800	5 100	11 200	6 050
140 " ～ 150 "	23 000	-	1 950	2 150	2 900	2 900	6 850	6 250
150 " ～ 160 "	21 850	-	1 750	4 900	6 000	3 950	2 800	2 450
160 " ～ 170 "	16 300	-	3 100	4 550	4 350	2 050	1 950	300
170 " ～ 180 "	8 750	-	600	1 700	3 250	2 100	600	500
180 " ～ 190 "	5 300	150	200	1 450	1 850	850	600	200
190 " ～ 200 "	5 350	-	600	1 350	2 100	800	300	200
200 " ～ 210 "	3 250	-	600	1 150	800	550	100	50
210 " ～ 220 "	1 200	-	-	300	800	100	-	-
220 " ～ 230 "	1 450	-	200	200	900	150	-	-
230 " ～ 240 "	1 100	-	-	500	450	150	-	-
240 " ～ 250 "	350	-	-	150	200	-	-	-
250 " ～ 260 "	200	-	-	200	-	-	-	-
260 " ～ 270 "	100	-	-	-	-	50	-	50
270 " ～ 280 "	350	-	100	-	100	-	150	-
280 " ～ 290 "	200	-	-	100	-	100	-	-
290 " ～ 300 "	-	-	-	-	-	-	-	-
300 " ～ 350 "	200	-	-	-	200	-	-	-
350 " ～ 400 "	650	-	-	100	50	100	-	400
400 " ～ 450 "	-	-	-	-	-	-	-	-
450 " ～ 500 "	-	-	-	-	-	-	-	-
500 " ～ 600 "	-	-	-	-	-	-	-	-
600 " ～ 700 "	-	-	-	-	-	-	-	-
700 " ～ 800 "	-	-	-	-	-	-	-	-
800 " ～ 900 "	-	-	-	-	-	-	-	-
900 " ～1000 "	-	-	-	-	-	-	-	-
1000 " ～1500 "	-	-	-	-	-	-	-	-
1500 " ～	-	-	-	-	-	-	-	-
不詳	169 500	54 050	14 250	25 550	26 900	14 400	25 300	9 050

第8表－1－3 被保険者の所得階級別、年齢階級別分布

－全世帯－
(再掲) 5割軽減世帯

所得階級別	総数	0歳 ～ 19歳	20歳 ～ 29歳	30歳 ～ 39歳	40歳 ～ 49歳	50歳 ～ 59歳	60歳 ～ 69歳	70歳 ～ 74歳
総数	2 424 800	564 450	168 950	249 250	287 600	245 200	578 000	331 350
所得なし	1 295 350	505 350	95 250	105 000	108 550	99 250	246 100	135 850
～ 30万円未満	182 600	2 950	16 700	14 050	23 000	24 650	64 550	36 700
30万円以上～ 40 "	170 300	1 600	10 250	22 550	32 950	28 500	56 600	17 850
40 " ～ 50 "	181 350	1 000	9 850	25 100	31 050	26 800	64 800	22 750
50 " ～ 60 "	181 050	300	8 250	20 800	26 050	24 000	60 050	41 600
60 " ～ 70 "	116 650	850	3 600	11 450	13 900	6 400	37 200	43 250
70 " ～ 80 "	66 550	300	3 000	11 350	9 750	7 600	18 500	16 050
80 " ～ 90 "	28 450	100	3 700	3 850	5 600	3 100	6 900	5 200
90 " ～ 100 "	22 300	-	1 500	3 550	5 100	2 800	5 000	4 350
100 " ～ 110 "	17 300	100	1 800	4 500	4 650	2 800	2 100	1 350
110 " ～ 120 "	4 650	-	650	650	1 600	1 100	250	400
120 " ～ 130 "	5 250	-	850	1 150	1 350	1 000	400	500
130 " ～ 140 "	2 350	-	-	800	1 100	100	250	100
140 " ～ 150 "	1 200	-	50	550	250	100	-	250
150 " ～ 160 "	3 050	-	-	800	1 550	700	-	-
160 " ～ 170 "	100	-	-	100	-	-	-	-
170 " ～ 180 "	700	-	-	350	50	150	150	-
180 " ～ 190 "	200	-	-	100	50	50	-	-
190 " ～ 200 "	350	-	-	-	200	150	-	-
200 " ～ 210 "	100	-	-	-	100	-	-	-
210 " ～ 220 "	150	-	-	100	50	-	-	-
220 " ～ 230 "	-	-	-	-	-	-	-	-
230 " ～ 240 "	-	-	-	-	-	-	-	-
240 " ～ 250 "	-	-	-	-	-	-	-	-
250 " ～ 260 "	-	-	-	-	-	-	-	-
260 " ～ 270 "	200	-	-	100	100	-	-	-
270 " ～ 280 "	100	-	-	-	100	-	-	-
280 " ～ 290 "	-	-	-	-	-	-	-	-
290 " ～ 300 "	-	-	-	-	-	-	-	-
300 " ～ 350 "	800	-	150	-	400	-	250	-
350 " ～ 400 "	-	-	-	-	-	-	-	-
400 " ～ 450 "	-	-	-	-	-	-	-	-
450 " ～ 500 "	-	-	-	-	-	-	-	-
500 " ～ 600 "	-	-	-	-	-	-	-	-
600 " ～ 700 "	-	-	-	-	-	-	-	-
700 " ～ 800 "	-	-	-	-	-	-	-	-
800 " ～ 900 "	-	-	-	-	-	-	-	-
900 " ～ 1000 "	-	-	-	-	-	-	-	-
1000 " ～ 1500 "	100	-	-	100	-	-	-	-
1500 " ～	-	-	-	-	-	-	-	-
不詳	143 600	51 900	13 350	22 250	20 100	15 950	14 900	5 150

第8表－1－4 被保険者の所得階級別、年齢階級別分布 ―全世帯―

(再掲) 7割軽減世帯

所得階級別	総数	0歳 ～ 19歳	20歳 ～ 29歳	30歳 ～ 39歳	40歳 ～ 49歳	50歳 ～ 59歳	60歳 ～ 69歳	70歳 ～ 74歳
総数	7 980 750	942 550	611 100	733 500	869 800	1 064 050	2 246 800	1 512 950
所得なし	6 030 900	835 750	481 800	550 050	648 250	812 650	1 614 950	1 087 450
～ 30万円未満	1 275 450	5 750	76 150	112 350	137 400	172 800	470 750	300 250
30万円以上～ 40 "	244 150	200	12 300	21 000	28 300	34 650	83 650	64 050
40 " ～ 50 "	73 750	－	600	－	850	500	29 700	42 100
50 " ～ 60 "	6 800	－	300	1 700	1 150	650	2 300	700
60 " ～ 70 "	3 300	－	650	150	300	450	1 150	600
70 " ～ 80 "	2 500	－	－	150	1 050	650	450	200
80 " ～ 90 "	2 800	－	800	150	600	500	500	250
90 " ～ 100 "	1 700	－	100	450	500	100	400	150
100 " ～ 110 "	6 150	－	750	2 200	600	1 050	1 400	150
110 " ～ 120 "	2 350	－	100	50	350	600	1 000	250
120 " ～ 130 "	2 000	－	500	300	400	400	50	350
130 " ～ 140 "	2 300	－	1 000	250	500	200	150	200
140 " ～ 150 "	950	－	150	350	100	－	200	150
150 " ～ 160 "	2 200	－	150	300	900	450	400	－
160 " ～ 170 "	1 250	－	100	350	500	－	100	200
170 " ～ 180 "	1 500	－	－	400	250	100	250	500
180 " ～ 190 "	1 350	－	150	400	400	100	300	－
190 " ～ 200 "	1 700	－	－	750	200	450	300	－
200 " ～ 210 "	900	－	－	100	350	400	－	50
210 " ～ 220 "	650	－	50	250	100	－	250	－
220 " ～ 230 "	800	－	－	100	500	100	－	100
230 " ～ 240 "	1 450	－	150	－	150	500	650	－
240 " ～ 250 "	300	－	－	50	250	－	－	－
250 " ～ 260 "	1 350	－	100	400	250	150	450	－
260 " ～ 270 "	300	－	100	200	－	－	－	－
270 " ～ 280 "	50	－	－	50	－	－	－	－
280 " ～ 290 "	600	－	－	250	250	－	100	－
290 " ～ 300 "	700	－	150	100	400	－	－	50
300 " ～ 350 "	1 400	－	300	550	100	350	－	100
350 " ～ 400 "	200	－	－	200	－	－	－	－
400 " ～ 450 "	600	－	－	－	200	400	－	－
450 " ～ 500 "	350	－	－	200	150	－	－	－
500 " ～ 600 "	100	－	－	－	－	100	－	－
600 " ～ 700 "	150	－	－	－	－	－	150	－
700 " ～ 800 "	－	－	－	－	－	－	－	－
800 " ～ 900 "	200	－	－	－	－	200	－	－
900 " ～1000 "	－	－	－	－	－	－	－	－
1000 " ～1500 "	－	－	－	－	－	－	－	－
1500 " ～	－	－	－	－	－	－	－	－
不詳	307 550	100 850	34 650	39 700	44 500	35 550	37 200	15 100

第8表－2 被保険者の所得階級別、年齢階級別分布 —一般世帯—

所得階級別	総数	0歳 ～ 19歳	20歳 ～ 29歳	30歳 ～ 39歳	40歳 ～ 49歳	50歳 ～ 59歳	60歳 ～ 69歳	70歳 ～ 74歳
総数	33 332 400	4 204 700	2 840 250	3 640 800	3 756 000	4 149 650	9 116 900	5 624 100
所得なし	14 443 350	3 593 100	1 178 100	1 192 700	1 219 800	1 362 500	3 555 950	2 341 200
～ 30万円未満	2 446 700	22 150	198 450	242 950	275 000	357 250	804 650	546 250
30万円以上～ 40 "	1 174 800	6 750	88 900	146 000	177 100	218 300	365 750	172 000
40 " ～ 50 "	702 650	3 300	61 600	82 200	89 550	102 350	235 800	127 850
50 " ～ 60 "	722 550	3 300	56 800	85 450	95 550	118 550	239 950	122 950
60 " ～ 70 "	603 800	4 150	53 450	64 950	70 150	83 600	199 900	127 600
70 " ～ 80 "	606 950	2 250	52 050	67 050	66 300	84 050	203 150	132 100
80 " ～ 90 "	575 950	1 550	53 400	56 800	56 550	75 950	197 750	133 950
90 " ～ 100 "	600 650	1 200	58 000	68 600	64 500	72 950	204 150	131 250
100 " ～ 110 "	733 700	1 300	80 000	85 950	92 700	104 250	218 650	150 850
110 " ～ 120 "	591 450	2 400	62 900	67 350	61 450	70 950	190 750	135 650
120 " ～ 130 "	585 250	150	63 450	69 350	61 750	69 400	185 750	135 400
130 " ～ 140 "	532 100	450	55 200	61 100	61 950	57 500	169 550	126 350
140 " ～ 150 "	495 850	100	45 400	55 150	45 100	56 400	166 400	127 300
150 " ～ 160 "	560 400	100	47 950	72 050	68 450	81 450	178 950	111 450
160 " ～ 170 "	440 850	-	41 450	59 550	44 750	47 900	140 600	106 600
170 " ～ 180 "	410 950	700	36 450	51 700	49 600	52 200	127 100	93 200
180 " ～ 190 "	358 900	150	29 950	50 050	47 050	44 050	113 800	73 850
190 " ～ 200 "	370 600	-	24 450	59 300	56 100	55 550	112 350	62 850
200 " ～ 210 "	290 450	100	25 950	48 150	40 300	38 450	85 550	51 950
210 " ～ 220 "	260 150	-	19 850	38 850	31 150	38 000	82 400	49 900
220 " ～ 230 "	234 650	-	15 350	35 400	34 800	36 100	72 450	40 550
230 " ～ 240 "	265 050	-	15 300	40 150	47 450	47 450	77 900	36 800
240 " ～ 250 "	190 000	100	11 400	35 900	30 850	27 300	55 900	28 550
250 " ～ 260 "	173 550	-	7 850	29 350	28 700	25 550	54 750	27 350
260 " ～ 270 "	152 650	-	6 600	25 050	25 400	24 450	45 550	25 600
270 " ～ 280 "	136 250	-	7 700	21 950	22 650	22 200	36 850	24 900
280 " ～ 290 "	150 150	-	4 700	27 350	28 050	25 400	44 050	20 600
290 " ～ 300 "	117 550	-	4 550	16 750	20 600	19 550	41 050	15 050
300 " ～ 350 "	456 400	-	11 900	73 750	84 550	81 550	139 300	65 350
350 " ～ 400 "	282 600	-	4 750	37 450	52 350	53 700	89 300	45 050
400 " ～ 450 "	207 400	400	1 600	28 250	36 250	45 200	72 150	23 550
450 " ～ 500 "	125 150	150	1 600	14 450	22 050	27 300	39 000	20 600
500 " ～ 600 "	168 700	200	1 600	13 850	31 800	38 750	59 000	23 500
600 " ～ 700 "	98 700	-	1 000	9 800	16 900	26 500	29 350	15 150
700 " ～ 800 "	59 650	-	850	2 900	10 950	15 950	21 400	7 600
800 " ～ 900 "	39 650	-	200	2 950	8 200	9 550	13 500	5 250
900 " ～1000 "	33 050	-	550	3 250	5 750	6 000	12 200	5 300
1000 " ～1500 "	71 050	-	750	4 250	12 650	16 950	25 800	10 650
1500 " ～	65 250	-	800	5 550	8 550	14 600	23 050	12 700
不詳	2 796 900	560 650	407 450	487 200	452 650	394 000	385 450	109 500

第8表－3 被保険者の所得階級別、年齢階級別分布 —退職世帯—

所得階級別	総数	0歳 ～ 19歳	20歳 ～ 29歳	30歳 ～ 39歳	40歳 ～ 49歳	50歳 ～ 59歳	60歳 ～ 69歳	70歳 ～ 74歳
総数	2 145 950	22 900	48 050	52 300	10 550	178 150	1 834 000	—
所得なし	664 900	19 900	34 400	37 050	6 900	116 100	450 550	—
～ 30万円未満	239 250	550	2 650	2 950	1 100	22 800	209 200	—
30万円以上～ 40 "	93 400	—	1 350	1 400	250	13 850	76 550	—
40 " ～ 50 "	86 050	—	800	1 500	100	5 000	78 650	—
50 " ～ 60 "	66 050	—	1 350	650	100	3 200	60 750	—
60 " ～ 70 "	73 500	—	350	500	500	1 950	70 200	—
70 " ～ 80 "	66 050	—	1 300	400	—	450	63 900	—
80 " ～ 90 "	68 250	—	1 000	100	—	400	66 750	—
90 " ～ 100 "	60 000	—	—	100	—	1 550	58 350	—
100 " ～ 110 "	58 400	—	50	400	100	100	57 750	—
110 " ～ 120 "	51 800	—	400	250	—	450	50 700	—
120 " ～ 130 "	45 450	—	150	200	—	50	45 050	—
130 " ～ 140 "	50 850	—	250	700	50	100	49 750	—
140 " ～ 150 "	48 500	—	100	150	—	350	47 900	—
150 " ～ 160 "	45 150	—	200	—	—	300	44 650	—
160 " ～ 170 "	32 500	—	150	150	—	550	31 650	—
170 " ～ 180 "	30 250	—	—	—	—	—	30 250	—
180 " ～ 190 "	29 450	—	400	50	—	—	29 000	—
190 " ～ 200 "	28 700	—	—	—	—	—	28 700	—
200 " ～ 210 "	21 500	—	—	150	—	100	21 250	—
210 " ～ 220 "	17 250	—	—	—	—	150	17 100	—
220 " ～ 230 "	19 250	—	—	100	—	—	19 150	—
230 " ～ 240 "	18 050	—	—	—	—	150	17 900	—
240 " ～ 250 "	15 400	—	—	—	—	—	15 400	—
250 " ～ 260 "	14 450	—	—	—	—	—	14 450	—
260 " ～ 270 "	10 050	—	—	—	—	—	10 050	—
270 " ～ 280 "	8 650	—	—	—	—	50	8 600	—
280 " ～ 290 "	10 450	—	150	100	—	—	10 200	—
290 " ～ 300 "	7 900	—	—	—	—	—	7 900	—
300 " ～ 350 "	28 650	—	—	—	—	—	28 650	—
350 " ～ 400 "	17 350	—	—	100	—	150	17 100	—
400 " ～ 450 "	10 200	—	—	—	—	—	10 200	—
450 " ～ 500 "	8 050	—	—	150	—	—	7 900	—
500 " ～ 600 "	8 100	—	—	—	—	50	8 050	—
600 " ～ 700 "	3 600	—	—	—	—	50	3 550	—
700 " ～ 800 "	3 950	—	—	—	—	50	3 900	—
800 " ～ 900 "	3 150	—	—	—	—	—	3 150	—
900 " ～1000 "	1 850	—	—	—	—	—	1 850	—
1000 " ～1500 "	3 600	—	—	—	—	—	3 600	—
1500 " ～	3 550	—	—	—	—	200	3 350	—
不詳	72 450	2 450	3 000	5 150	1 450	10 000	50 400	—

第9表－1－1 世帯主の年齢階級別、保険料(税)

世帯主の 年齢階級	世帯数	医療給付費分					
		所得割額	資産割額	被保険者 均等割額	世帯別 平等割額	保険料(税) 算定額	保険料(税) 軽減額
		千円	千円	千円	千円	千円	千円
計	16 928 400	1 399 007 215	80 781 798	726 003 628	311 526 664	2 517 319 262	245 807 436
19歳以下	38 200	175 617	5 197	1 053 406	680 544	1 914 764	970 850
20歳～24歳	341 350	8 205 344	13 046	10 644 330	5 752 190	24 614 910	6 248 191
25 " ～29 "	616 600	28 085 186	70 352	22 971 732	10 273 377	61 400 647	9 330 663
30 " ～34 "	734 950	51 234 649	449 634	32 844 709	12 697 841	97 226 821	11 828 620
35 " ～39 "	970 950	78 251 737	1 374 703	48 602 303	17 116 345	145 345 088	16 563 270
40 " ～44 "	1 048 600	97 048 688	2 112 584	55 770 791	18 309 691	173 241 754	18 400 600
45 " ～49 "	946 750	83 742 800	2 643 570	47 830 143	16 934 597	151 151 104	15 573 633
50 " ～54 "	1 050 850	101 775 072	4 401 567	48 647 518	19 128 034	173 952 187	15 680 775
55 " ～59 "	1 378 300	125 758 451	7 697 346	57 697 447	25 874 895	217 028 140	19 738 343
60 " ～64 "	2 995 050	260 266 712	18 915 428	120 680 492	57 050 523	456 913 150	39 939 786
65 " ～69 "	3 317 600	308 372 214	21 399 835	137 044 609	62 734 331	529 550 989	38 752 340
70 " ～74 "	3 489 200	256 090 746	21 698 536	142 216 147	64 974 293	484 979 710	52 780 363

第9表－1－2 世帯主の年齢階級別、保険料(税)

世帯主の 年齢階級	世帯数	医療給付費分					
		所得割額	資産割額	被保険者 均等割額	世帯別 平等割額	保険料(税) 算定額	保険料(税) 軽減額
		千円	千円	千円	千円	千円	千円
計	1 967 700	61 720 630	7 208 680	89 502 505	38 046 954	196 478 766	25 512 267
19歳以下	1 550	36 721	－	58 517	34 087	129 325	18 521
20歳～24歳	25 350	469 312	3 235	912 287	436 497	1 821 330	269 819
25 " ～29 "	58 200	1 919 040	9 330	2 732 379	1 136 154	5 796 904	773 781
30 " ～34 "	67 800	2 493 364	39 379	3 540 292	1 273 163	7 346 198	962 761
35 " ～39 "	84 300	3 143 175	79 690	4 705 062	1 670 463	9 598 390	1 275 215
40 " ～44 "	103 550	3 768 198	216 680	6 339 472	1 896 223	12 220 572	1 647 277
45 " ～49 "	93 600	3 034 153	193 779	5 235 001	1 726 409	10 189 341	1 392 436
50 " ～54 "	99 450	3 078 400	293 484	4 971 421	1 918 248	10 261 553	1 378 049
55 " ～59 "	134 250	3 379 395	628 240	5 635 604	2 632 186	12 275 425	1 653 723
60 " ～64 "	370 700	8 770 669	1 586 191	14 988 055	7 208 098	32 553 014	4 439 652
65 " ～69 "	431 100	14 238 409	1 944 917	18 333 919	8 449 609	42 966 855	5 357 236
70 " ～74 "	497 850	17 389 796	2 213 754	22 050 496	9 665 818	51 319 861	6 343 798

算定状況・賦課状況 ー全世帯ー 〈擬制世帯を除く〉

医療給付費分			後期高齢者支援金分			
減免等 による額	賦課限度額を 超える額	保険料(税) 調定額	所得割額	資産割額	被保険者 均等割額	世帯別 平等割額
千円	千円	千円	千円	千円	千円	千円
25 141 966	246 787 475	1 999 380 302	422 809 041	17 944 607	223 218 356	79 232 629
9 502	－	934 142	53 697	－	320 304	172 657
453 381	108 186	17 802 143	2 488 218	649	3 246 349	1 484 071
1 259 093	1 040 551	49 764 618	8 419 746	14 239	6 920 537	2 669 241
1 426 154	9 058 672	74 905 786	15 532 198	114 556	9 967 970	3 246 644
1 988 805	13 141 600	113 641 730	24 033 737	286 181	14 926 801	4 361 373
2 027 943	24 119 649	128 683 051	29 636 936	465 477	17 051 648	4 659 288
1 718 220	15 128 697	118 720 112	25 513 431	579 223	14 783 056	4 289 943
1 856 576	21 961 455	134 441 675	30 447 848	943 252	14 866 013	4 904 529
2 301 586	26 791 943	168 179 011	38 107 531	1 699 474	17 870 257	6 574 676
4 534 067	48 541 592	363 859 146	78 054 368	4 231 876	37 174 284	14 534 437
3 828 838	51 182 700	435 744 557	93 567 642	4 755 346	42 290 487	15 850 567
3 737 803	35 712 431	392 704 332	76 953 689	4 853 092	43 800 651	16 485 203

算定状況・賦課状況 ー全世帯ー 〈擬制世帯を除く〉

(再掲) 2割軽減世帯

医療給付費分			後期高齢者支援金分			
減免等 による額	賦課限度額を 超える額	保険料(税) 調定額	所得割額	資産割額	被保険者 均等割額	世帯別 平等割額
千円	千円	千円	千円	千円	千円	千円
3 453 406	47	167 483 729	18 388 580	1 798 782	27 111 415	9 933 218
－	－	110 800	10 226	－	17 031	8 086
55 141	－	1 495 990	140 346	21	267 116	115 975
242 207	－	4 779 909	554 308	2 676	801 037	302 601
226 983	－	6 155 451	738 102	9 250	1 039 755	331 721
228 202	－	8 093 832	945 373	13 796	1 437 327	444 504
299 143	－	10 272 609	1 115 493	48 065	1 899 280	501 830
380 049	－	8 415 418	905 203	49 283	1 578 033	447 095
241 908	－	8 640 184	906 869	78 162	1 478 967	502 876
207 182	－	10 412 321	1 017 222	147 809	1 725 625	694 437
434 965	－	27 672 812	2 613 986	420 021	4 585 369	1 879 189
588 721	47	37 014 434	4 254 329	456 571	5 604 321	2 196 840
548 907	－	44 419 970	5 187 122	573 129	6 677 553	2 508 063

第9表－1－1 世帯主の年齢階級別、保険料(税)

世帯主の 年齢階級	後期高齢者支援金分				介護納付金分		
	保険料(税) 算定額	保険料(税) 軽減額	減免等 による額	賦課限度額を 超える額	保険料(税) 調定額	所得割額	資産割額
	千円	千円	千円	千円	千円	千円	千円
計	743 204 605	71 072 361	7 626 950	82 605 863	581 703 567	174 846 162	6 315 777
19歳以下	547 900	275 936	2 633	－	269 083	1 261	－
20歳～24歳	7 219 279	1 791 068	136 638	63 730	5 225 153	3 130	196
25 " ～29 "	18 023 760	2 685 982	383 778	341 766	14 606 416	47 230	646
30 " ～34 "	28 861 363	3 414 734	445 214	2 938 160	22 055 571	111 045	9 624
35 " ～39 "	43 608 103	4 802 238	607 826	4 700 919	33 487 700	349 721	18 474
40 " ～44 "	51 813 348	5 345 470	618 934	8 215 959	37 622 572	24 357 146	301 680
45 " ～49 "	45 165 653	4 520 888	519 219	5 365 851	34 750 130	20 833 354	403 538
50 " ～54 "	51 161 642	4 532 955	577 611	7 150 793	38 888 574	25 080 089	687 171
55 " ～59 "	64 251 933	5 728 205	687 904	8 964 203	48 855 037	30 293 847	1 285 786
60 " ～64 "	133 994 959	11 568 350	1 346 741	15 728 933	105 314 017	62 930 679	3 281 672
65 " ～69 "	156 464 039	11 156 083	1 154 943	17 297 213	126 813 773	6 393 833	204 572
70 " ～74 "	142 092 626	15 250 454	1 145 509	11 838 336	113 815 540	4 444 827	122 076

第9表－1－2 世帯主の年齢階級別、保険料(税)

世帯主の 年齢階級	後期高齢者支援金分				介護納付金分		
	保険料(税) 算定額	保険料(税) 軽減額	減免等 による額	賦課限度額を 超える額	保険料(税) 調定額	所得割額	資産割額
	千円	千円	千円	千円	千円	千円	千円
計	57 231 995	7 411 391	1 044 140	5 803	48 741 271	5 705 919	601 431
19歳以下	35 343	5 023	－	－	30 305	1 135	－
20歳～24歳	523 458	76 661	17 695	－	428 707	550	－
25 " ～29 "	1 660 622	220 831	71 251	－	1 367 571	2 986	158
30 " ～34 "	2 118 829	274 359	68 672	－	1 774 659	7 847	121
35 " ～39 "	2 841 000	376 486	67 702	－	2 395 608	10 555	467
40 " ～44 "	3 564 669	480 365	92 697	－	2 990 041	959 480	29 999
45 " ～49 "	2 979 614	405 152	115 619	2 289	2 455 283	746 303	33 821
50 " ～54 "	2 966 873	396 494	72 942	－	2 495 924	746 632	62 259
55 " ～59 "	3 585 093	484 153	63 006	－	3 035 794	805 507	121 528
60 " ～64 "	9 498 564	1 293 306	128 310	1 101	8 070 201	2 067 970	327 743
65 " ～69 "	12 512 061	1 560 775	180 007	716	10 764 017	192 488	15 473
70 " ～74 "	14 945 868	1 837 784	166 241	1 697	12 933 161	164 467	9 862

算定状況・賦課状況 ー全世帯ー 〈擬制世帯を除く〉（続き）

介護納付金分						
被保険者 均等割額	世帯別 平等割額	保険料(税) 算定額	保険料(税) 軽減額	減免等 による額	賦課限度額を 超える額	保険料(税) 調定額
千円	千円	千円	千円	千円	千円	千円
110 527 734	33 881 399	325 571 057	31 335 189	3 165 269	38 295 511	252 677 541
13 177	3 705	18 484	8 759	－	－	9 718
10 462	3 028	16 816	4 037	－	－	12 777
70 148	17 556	135 581	18 211	8 497	－	108 815
204 803	72 178	397 649	47 884	1 885	－	347 693
576 272	188 877	1 133 344	114 739	10 434	47 449	960 417
11 987 869	3 537 465	40 184 158	3 786 773	477 552	6 511 713	29 398 230
11 233 973	3 320 403	35 791 268	3 508 250	377 089	4 015 948	27 880 373
12 756 410	3 842 263	42 365 934	3 884 728	456 100	5 857 523	32 156 332
17 261 967	5 098 013	53 939 613	5 380 927	520 881	7 182 942	40 838 292
39 604 501	11 355 827	117 172 667	11 445 610	1 088 480	13 008 214	91 593 437
11 470 206	4 579 844	22 648 454	1 779 540	148 245	935 401	19 776 961
5 337 947	1 862 239	11 767 090	1 355 730	76 105	736 322	9 594 496

算定状況・賦課状況 ー全世帯ー 〈擬制世帯を除く〉（続き）

（再掲） 2割軽減世帯

介護納付金分						
被保険者 均等割額	世帯別 平等割額	保険料(税) 算定額	保険料(税) 軽減額	減免等 による額	賦課限度額を 超える額	保険料(税) 調定額
千円	千円	千円	千円	千円	千円	千円
12 399 053	4 004 432	22 710 835	3 281 545	371 923	1 175	19 041 980
1 100	950	3 185	410	－	－	2 775
2 270	870	3 690	628	－	－	3 062
6 450	3 645	13 239	2 019	－	－	11 207
26 231	10 420	44 618	7 330	－	－	37 278
55 101	15 136	81 259	14 047	301	－	66 858
1 223 503	363 708	2 576 690	317 502	65 157	－	2 192 589
1 126 947	328 031	2 235 102	291 047	79 140	－	1 863 663
1 178 324	400 233	2 387 448	315 829	55 422	－	2 014 823
1 658 708	546 724	3 132 467	441 193	51 451	1 175	2 636 533
4 945 862	1 469 235	8 810 810	1 283 340	99 198	－	7 422 776
1 426 568	592 999	2 227 528	404 047	15 750	－	1 806 083
747 990	272 482	1 194 801	204 153	5 505	－	984 332

第9表－1－3 世帯主の年齢階級別、保険料(税)

世帯主の 年齢階級	世帯数	医療給付費分					
		所得割額	資産割額	被保険者 均等割額	世帯別 平等割額	保険料(税) 算定額	保険料(税) 軽減額
		千円	千円	千円	千円	千円	千円
計	784 550	12 914 138	3 322 598	49 069 296	15 747 326	81 053 354	32 266 407
19歳以下	700	19 582	－	39 456	19 196	78 234	29 327
20歳～24歳	5 150	101 756	－	339 263	108 444	549 463	222 910
25 " ～29 "	15 950	291 819	2 514	1 270 328	322 704	1 887 365	795 223
30 " ～34 "	35 550	710 302	17 777	2 629 294	732 919	4 090 292	1 670 466
35 " ～39 "	56 600	1 133 922	60 749	4 554 399	1 191 459	6 940 529	2 857 688
40 " ～44 "	69 950	1 252 882	147 699	5 648 689	1 350 104	8 399 373	3 482 067
45 " ～49 "	57 000	962 271	156 910	4 595 433	1 127 763	6 842 377	2 853 224
50 " ～54 "	53 600	920 891	201 528	3 713 889	1 064 021	5 900 328	2 384 447
55 " ～59 "	57 100	831 382	362 622	3 490 052	1 149 741	5 833 797	2 308 570
60 " ～64 "	130 550	1 631 097	659 643	7 235 977	2 645 811	12 172 528	4 915 798
65 " ～69 "	129 150	2 118 459	742 132	6 606 801	2 624 538	12 091 930	4 594 425
70 " ～74 "	173 250	2 939 776	971 024	8 945 715	3 410 626	16 267 138	6 152 264

第9表－1－4 世帯主の年齢階級別、保険料(税)

世帯主の 年齢階級	世帯数	医療給付費分					
		所得割額	資産割額	被保険者 均等割額	世帯別 平等割額	保険料(税) 算定額	保険料(税) 軽減額
		千円	千円	千円	千円	千円	千円
計	5 139 750	4 291 625	11 073 916	170 819 516	98 621 101	284 806 159	188 028 762
19歳以下	29 600	－	5 197	777 882	541 455	1 324 534	923 003
20歳～24歳	171 500	49 419	1 306	5 138 808	3 101 215	8 290 747	5 755 462
25 " ～29 "	209 150	121 153	13 229	7 289 156	3 830 817	11 254 355	7 761 660
30 " ～34 "	223 500	280 965	38 547	9 041 031	4 127 606	13 488 149	9 195 394
35 " ～39 "	291 250	478 661	169 779	12 276 403	5 532 721	18 457 564	12 430 368
40 " ～44 "	309 250	389 632	219 187	13 306 208	5 708 436	19 623 463	13 271 256
45 " ～49 "	283 100	244 460	336 230	10 771 677	5 451 828	16 804 196	11 327 973
50 " ～54 "	318 300	605 073	645 532	10 892 133	6 184 998	18 327 736	11 918 280
55 " ～59 "	444 300	264 712	1 251 813	13 899 966	8 706 160	24 122 650	15 776 049
60 " ～64 "	870 200	431 894	2 582 863	26 717 552	17 119 795	46 852 106	30 584 337
65 " ～69 "	832 900	660 951	2 384 737	25 084 226	16 203 983	44 333 897	28 800 679
70 " ～74 "	1 156 700	764 705	3 425 496	35 624 474	22 112 086	61 926 762	40 284 301

算定状況・賦課状況 ―全世帯― 〈擬制世帯を除く〉

(再掲) 5割軽減世帯

医療給付費分			後期高齢者支援金分			
減免等 による額	賦課限度額を 超える額	保険料(税) 調定額	所得割額	資産割額	被保険者 均等割額	世帯別 平等割額
千円	千円	千円	千円	千円	千円	千円
930 140	33 141	47 811 942	3 847 398	840 316	14 920 134	4 098 492
—	—	48 903	5 190	—	11 952	4 564
822	—	325 666	30 510	—	106 152	28 659
38 313	—	1 053 544	87 360	672	381 725	86 507
64 819	33 141	2 321 332	210 656	4 646	781 887	194 202
109 268	—	3 972 633	334 734	14 258	1 373 039	311 967
139 410	—	4 776 830	370 017	37 312	1 715 858	353 638
95 474	—	3 892 883	291 312	38 173	1 377 959	293 161
67 929	—	3 447 207	276 922	54 536	1 116 453	278 439
55 076	—	3 469 307	251 905	93 829	1 073 699	306 685
95 304	—	7 159 400	479 891	160 802	2 230 697	674 559
112 389	—	7 383 360	628 892	197 244	1 993 657	682 400
151 338	—	9 960 878	880 010	238 847	2 757 056	883 712

算定状況・賦課状況 ―全世帯― 〈擬制世帯を除く〉

(再掲) 7割軽減世帯

医療給付費分			後期高齢者支援金分			
減免等 による額	賦課限度額を 超える額	保険料(税) 調定額	所得割額	資産割額	被保険者 均等割額	世帯別 平等割額
千円	千円	千円	千円	千円	千円	千円
942 651	69 243	95 714 604	1 291 341	2 560 079	51 956 569	25 723 631
—	—	401 310	—	—	236 713	138 988
29 079	—	2 504 968	13 694	11	1 546 952	811 691
22 475	—	3 468 666	36 229	3 419	2 185 276	1 012 110
39 521	—	4 251 433	87 609	6 538	2 725 839	1 078 932
54 014	—	5 970 600	138 763	33 386	3 688 481	1 452 992
76 520	—	6 273 230	111 283	54 384	3 998 722	1 500 377
75 018	—	5 398 748	72 708	79 712	3 259 557	1 442 347
75 297	2 915	6 328 128	181 258	150 599	3 305 601	1 626 693
97 932	66 328	8 177 327	82 326	255 725	4 261 873	2 270 979
135 648	—	16 122 672	132 521	634 180	8 170 768	4 488 437
123 418	—	15 401 392	204 745	547 033	7 674 185	4 173 407
213 729	—	21 416 130	230 206	793 851	10 902 603	5 726 680

第9表－1－3 世帯主の年齢階級別、保険料(税)

世帯主の 年齢階級	後期高齢者支援金分				介護納付金分		
	保険料(税) 算定額	保険料(税) 軽減額	減免等 による額	賦課限度額を 超える額	保険料(税) 調定額	所得割額	資産割額
計	千円 23 706 344	千円 9 460 040	千円 273 251	千円 15 558	千円 13 946 100	千円 1 346 196	千円 291 796
19歳以下	21 706	8 258	－	－	13 444	126	－
20歳～24歳	165 321	67 166	289	－	97 824	－	－
25 〃 ～29 〃	556 263	233 524	11 284	－	311 207	－	410
30 〃 ～34 〃	1 191 390	484 162	20 433	11 144	675 111	2 439	462
35 〃 ～39 〃	2 034 009	837 334	34 079	－	1 161 678	4 432	750
40 〃 ～44 〃	2 476 823	1 028 461	39 650	－	1 407 653	293 831	22 341
45 〃 ～49 〃	2 000 604	832 740	30 502	1 748	1 134 819	234 870	28 083
50 〃 ～54 〃	1 726 350	695 792	19 511	－	1 010 233	219 892	37 161
55 〃 ～59 〃	1 726 117	686 154	14 731	2 666	1 021 777	152 985	67 323
60 〃 ～64 〃	3 545 950	1 443 833	26 595	－	2 073 616	353 592	122 269
65 〃 ～69 〃	3 502 193	1 330 875	30 682	－	2 138 861	28 770	8 737
70 〃 ～74 〃	4 759 616	1 811 741	45 497	－	2 899 876	55 260	4 261

第9表－1－4 世帯主の年齢階級別、保険料(税)

世帯主の 年齢階級	後期高齢者支援金分				介護納付金分		
	保険料(税) 算定額	保険料(税) 軽減額	減免等 による額	賦課限度額を 超える額	保険料(税) 調定額	所得割額	資産割額
計	千円 81 531 613	千円 54 200 930	千円 273 128	千円 11 565	千円 26 998 334	千円 509 139	千円 977 421
19歳以下	376 942	262 654	－	－	114 104	－	－
20歳～24歳	2 372 347	1 647 241	7 774	－	716 283	2 156	－
25 〃 ～29 〃	3 237 033	2 231 626	6 465	－	997 389	654	32
30 〃 ～34 〃	3 898 919	2 656 213	11 079	－	1 229 741	719	－
35 〃 ～39 〃	5 313 622	3 588 417	14 896	－	1 707 897	2 048	1 501
40 〃 ～44 〃	5 664 766	3 836 643	20 832	－	1 804 801	93 771	38 708
45 〃 ～49 〃	4 854 324	3 282 996	22 772	－	1 546 375	47 452	60 640
50 〃 ～54 〃	5 264 150	3 440 668	22 579	7 017	1 790 972	171 775	117 856
55 〃 ～59 〃	6 870 900	4 557 898	29 136	－	2 279 184	34 723	222 156
60 〃 ～64 〃	13 425 905	8 831 211	38 921	4 548	4 542 719	67 495	516 372
65 〃 ～69 〃	12 599 368	8 264 434	35 575	－	4 291 400	46 303	8 681
70 〃 ～74 〃	17 653 338	11 600 929	63 100	－	5 977 468	42 045	11 134

算定状況・賦課状況 ー全世帯ー 〈擬制世帯を除く〉(続き)

(再掲) 5割軽減世帯

介護納付金分						
被保険者 均等割額	世帯別 平等割額	保険料(税) 算定額	保険料(税) 軽減額	減免等 による額	賦課限度額を 超える額	保険料(税) 調定額
千円	千円	千円	千円	千円	千円	千円
6 283 685	1 957 398	9 879 075	4 099 796	99 320	805	5 673 366
2 400	—	2 526	1 200	—	—	1 321
3 124	1 032	4 156	2 078	—	—	2 078
8 593	2 693	11 696	5 643	—	—	6 053
21 764	10 123	34 788	15 943	425	—	18 383
57 199	15 595	77 976	36 214	388	—	41 327
842 246	276 482	1 434 900	555 785	27 927	—	850 221
713 441	222 412	1 198 806	466 470	22 334	—	709 257
718 931	222 178	1 198 162	469 342	15 591	—	712 488
809 333	253 987	1 283 628	528 518	9 306	805	744 230
2 086 623	527 145	3 089 628	1 299 514	16 154	—	1 772 265
568 400	257 180	863 087	410 449	3 851	—	448 328
451 631	168 571	679 723	308 641	3 343	—	367 413

算定状況・賦課状況 ー全世帯ー 〈擬制世帯を除く〉(続き)

(再掲) 7割軽減世帯

介護納付金分						
被保険者 均等割額	世帯別 平等割額	保険料(税) 算定額	保険料(税) 軽減額	減免等 による額	賦課限度額を 超える額	保険料(税) 調定額
千円	千円	千円	千円	千円	千円	千円
24 795 252	9 546 929	35 828 740	23 953 847	117 332	13 453	11 720 674
8 107	2 275	10 723	7 149	—	—	3 572
1 368	636	4 160	1 331	—	—	2 829
13 691	1 550	15 927	10 549	—	—	5 365
30 425	4 836	35 980	24 611	240	—	11 077
66 578	25 731	95 858	64 477	610	—	30 740
3 044 303	1 130 742	4 307 524	2 913 487	15 262	—	1 376 586
2 831 711	1 110 021	4 049 824	2 750 733	13 854	739	1 282 192
3 190 641	1 253 364	4 733 637	3 099 558	17 231	9 342	1 604 510
4 573 791	1 750 789	6 581 458	4 411 216	23 616	—	2 141 782
9 232 814	3 475 744	13 292 423	8 862 756	36 301	3 373	4 380 937
947 416	436 678	1 439 076	965 045	6 507	—	466 513
854 408	354 564	1 262 150	842 937	3 712	—	414 569

第9表－2 世帯主の年齢階級別、保険料(税)

世帯主の 年齢階級	世帯数	医療給付費分					
		所得割額	資産割額	被保険者 均等割額	世帯別 平等割額	保険料(税) 算定額	保険料(税) 軽減額
		千円	千円	千円	千円	千円	千円
計	15 966 550	1 304 885 897	73 010 870	678 884 190	292 945 671	2 349 726 587	233 648 911
19歳以下	38 200	175 617	5 197	1 053 406	680 544	1 914 764	970 850
20歳～24歳	341 350	8 205 344	13 046	10 644 330	5 752 190	24 614 910	6 248 191
25 " ～29 "	616 600	28 079 784	70 352	22 969 302	10 273 377	61 392 815	9 330 663
30 " ～34 "	734 950	51 174 501	442 717	32 815 084	12 697 841	97 130 132	11 826 705
35 " ～39 "	970 950	78 178 962	1 366 342	48 564 813	17 116 345	145 226 462	16 555 617
40 " ～44 "	1 048 600	97 015 401	2 107 436	55 747 241	18 309 691	173 179 769	18 397 917
45 " ～49 "	946 750	83 742 800	2 643 570	47 830 143	16 934 597	151 151 104	15 573 633
50 " ～54 "	1 050 800	101 772 799	4 401 233	48 638 033	19 128 634	173 940 694	15 676 938
55 " ～59 "	1 376 750	125 433 218	7 679 321	57 543 714	25 845 183	216 501 436	19 714 924
60 " ～64 "	2 051 200	172 131 387	11 612 030	78 849 100	38 812 492	301 405 005	28 439 428
65 " ～69 "	3 301 200	303 550 402	21 009 566	132 831 382	62 420 481	519 811 831	38 257 059
70 " ～74 "	3 489 200	255 425 682	21 660 060	141 397 642	64 974 293	483 457 665	52 656 986

第9表－3 世帯主の年齢階級別、保険料(税)

世帯主の 年齢階級	世帯数	医療給付費分					
		所得割額	資産割額	被保険者 均等割額	世帯別 平等割額	保険料(税) 算定額	保険料(税) 軽減額
		千円	千円	千円	千円	千円	千円
計	1 400 500	94 121 318	7 771 380	47 120 398	18 582 433	167 595 527	12 158 525
19歳以下	—	—	—	—	—	—	—
20歳～24歳	—	—	—	—	—	—	—
25 " ～29 "	100	5 402	—	2 430	—	7 832	—
30 " ～34 "	950	60 148	6 917	29 625	—	96 689	1 915
35 " ～39 "	1 550	72 775	8 361	37 491	—	118 627	7 653
40 " ～44 "	850	33 286	5 148	23 550	—	61 984	2 684
45 " ～49 "	—	—	—	—	—	—	—
50 " ～54 "	450	2 274	785	10 445	840	14 344	3 838
55 " ～59 "	5 650	325 233	18 025	153 734	29 712	526 703	23 419
60 " ～64 "	1 186 250	88 135 325	7 303 398	41 831 392	18 238 031	155 508 145	11 500 359
65 " ～69 "	168 400	4 821 812	390 269	4 213 227	313 850	9 739 158	495 281
70 " ～74 "	36 300	665 063	38 477	818 505	—	1 522 045	123 377

算定状況・賦課状況 ―一般世帯― 〈擬制世帯を除く〉

医療給付費分			後期高齢者支援金分			
減免等 による額	賦課限度額を 超える額	保険料(税) 調定額	所得割額	資産割額	被保険者 均等割額	世帯別 平等割額
千円	千円	千円	千円	千円	千円	千円
23 725 869	236 428 975	1 855 736 192	394 325 207	16 178 532	208 659 369	74 479 187
9 502	－	934 142	53 697	－	320 304	172 657
453 381	108 186	17 802 143	2 488 218	649	3 246 349	1 484 071
1 259 093	1 040 551	49 756 788	8 417 942	14 239	6 919 397	2 669 241
1 426 154	9 048 882	74 820 804	15 513 789	113 362	9 956 315	3 246 644
1 988 805	13 136 110	113 536 270	24 011 238	284 234	14 915 228	4 361 373
2 027 943	24 099 263	128 644 135	29 628 612	463 189	17 043 628	4 659 288
1 718 220	15 128 697	118 720 112	25 513 431	579 223	14 783 056	4 289 943
1 856 576	21 961 455	134 434 019	30 447 378	943 059	14 863 268	4 904 579
2 300 272	26 742 193	167 726 825	38 010 443	1 694 876	17 824 441	6 567 575
3 207 745	38 460 445	231 273 192	51 359 682	2 568 781	24 255 203	9 870 718
3 750 941	50 997 797	426 764 323	92 134 007	4 672 926	40 987 066	15 767 895
3 727 239	35 705 396	391 323 439	76 746 770	4 842 753	43 545 116	16 485 203

算定状況・賦課状況 ―退職世帯― 〈擬制世帯を除く〉

医療給付費分			後期高齢者支援金分			
減免等 による額	賦課限度額を 超える額	保険料(税) 調定額	所得割額	資産割額	被保険者 均等割額	世帯別 平等割額
千円	千円	千円	千円	千円	千円	千円
1 416 096	10 358 501	143 646 960	28 483 833	1 766 187	14 559 227	4 753 802
－	－	－	－	－	－	－
－	－	－	－	－	－	－
－	－	7 830	1 803	－	1 140	－
－	9 790	84 981	18 409	1 194	11 655	－
－	5 490	105 460	22 498	1 947	11 573	－
－	20 385	38 916	8 324	2 288	8 020	－
－	－	－	－	－	－	－
－	－	10 507	470	306	2 985	310
1 314	49 750	452 185	97 088	4 598	45 817	7 101
1 326 322	10 081 147	132 585 954	26 694 687	1 663 096	12 919 082	4 663 719
77 897	184 904	8 980 234	1 433 636	82 420	1 303 420	82 672
10 564	7 035	1 380 893	206 919	10 339	255 536	－

第9表－2 世帯主の年齢階級別、保険料(税)

世帯主の 年齢階級	後期高齢者支援金分					介護納付金分	
	保険料(税) 算定額	保険料(税) 軽減額	減免等 による額	賦課限度額を 超える額	保険料(税) 調定額	所得割額	資産割額
	千円	千円	千円	千円	千円	千円	千円
計	693 642 270	67 507 073	7 196 189	79 140 536	539 617 759	150 280 872	4 983 940
19歳以下	547 900	275 936	2 633	－	269 083	1 261	－
20歳～24歳	7 219 279	1 791 068	136 638	63 730	5 225 153	3 130	196
25 " ～29 "	18 020 817	2 685 982	383 778	341 766	14 603 476	45 753	646
30 " ～34 "	28 830 105	3 413 936	445 214	2 934 144	22 029 128	98 984	8 794
35 " ～39 "	43 572 085	4 800 116	607 826	4 699 901	33 454 838	335 734	17 155
40 " ～44 "	51 794 717	5 344 565	618 934	8 211 776	37 609 029	24 349 807	300 016
45 " ～49 "	45 165 653	4 520 888	519 219	5 365 851	34 750 130	20 833 354	403 538
50 " ～54 "	51 158 284	4 531 727	577 611	7 150 793	38 886 441	25 079 595	687 176
55 " ～59 "	64 097 330	5 721 984	687 438	8 948 208	48 723 158	30 216 023	1 283 144
60 " ～64 "	88 054 378	8 200 697	944 695	12 334 320	66 551 757	39 463 215	2 002 811
65 " ～69 "	153 561 891	11 007 594	1 129 930	17 256 333	124 126 913	5 574 041	164 679
70 " ～74 "	141 619 831	15 212 581	1 142 272	11 833 714	113 388 653	4 279 977	115 444

第9表－3 世帯主の年齢階級別、保険料(税)

世帯主の 年齢階級	後期高齢者支援金分					介護納付金分	
	保険料(税) 算定額	保険料(税) 軽減額	減免等 による額	賦課限度額を 超える額	保険料(税) 調定額	所得割額	資産割額
	千円	千円	千円	千円	千円	千円	千円
計	49 563 048	3 565 288	430 761	3 465 327	42 086 514	24 568 724	1 333 511
19歳以下	－	－	－	－	－	－	－
20歳～24歳	－	－	－	－	－	－	－
25 " ～29 "	2 943	－	－	－	2 940	1 477	－
30 " ～34 "	31 258	798	－	4 016	26 443	12 060	829
35 " ～39 "	36 018	2 122	－	1 019	32 863	13 987	1 319
40 " ～44 "	18 631	905	－	4 182	13 544	7 339	1 664
45 " ～49 "	－	－	－	－	－	－	－
50 " ～54 "	4 071	1 228	－	－	2 843	494	102
55 " ～59 "	154 603	6 221	466	15 995	131 875	77 824	2 643
60 " ～64 "	45 940 582	3 367 653	402 046	3 394 612	38 762 260	23 470 808	1 278 867
65 " ～69 "	2 902 148	148 489	25 013	40 880	2 686 860	819 883	41 454
70 " ～74 "	472 794	37 873	3 237	4 623	426 887	164 851	6 632

算定状況・賦課状況 ―一般世帯― 〈擬制世帯を除く〉（続き）

介護納付金分						
被保険者 均等割額	世帯別 平等割額	保険料(税) 算定額	保険料(税) 軽減額	減免等 による額	賦課限度額を 超える額	保険料(税) 調定額
千円	千円	千円	千円	千円	千円	千円
93 357 660	28 954 925	277 577 390	27 372 056	2 792 566	34 907 661	212 424 669
13 177	3 705	18 484	8 759	－	－	9 718
10 462	3 028	16 816	4 037	－	－	12 777
68 948	17 556	132 904	18 211	8 497	－	106 145
194 133	69 078	370 989	46 674	1 885	－	322 266
564 627	181 287	1 098 803	111 922	10 434	47 449	928 711
11 980 608	3 538 334	40 168 763	3 787 077	477 552	6 507 932	29 386 313
11 233 973	3 320 403	35 791 268	3 508 250	377 089	4 015 948	27 880 373
12 753 140	3 842 303	42 362 214	3 883 481	456 100	5 857 523	32 153 858
17 207 434	5 091 127	53 797 727	5 373 452	520 578	7 167 681	40 719 499
24 237 725	7 196 149	72 899 893	7 794 563	733 156	9 647 218	54 703 069
10 065 059	3 959 839	19 763 619	1 546 600	133 327	929 683	17 147 299
5 028 375	1 732 115	11 155 911	1 289 030	73 947	734 228	9 054 642

算定状況・賦課状況 ―退職世帯― 〈擬制世帯を除く〉（続き）

介護納付金分						
被保険者 均等割額	世帯別 平等割額	保険料(税) 算定額	保険料(税) 軽減額	減免等 による額	賦課限度額を 超える額	保険料(税) 調定額
千円	千円	千円	千円	千円	千円	千円
17 183 461	4 934 405	48 020 094	3 970 617	372 703	3 387 850	40 271 780
－	－	－	－	－	－	－
－	－	－	－	－	－	－
1 200	－	2 677	－	－	－	2 670
10 670	3 100	26 660	1 210	－	－	25 427
13 434	8 090	36 830	3 996	－	－	32 818
8 628	－	17 631	1 263	－	3 781	12 588
－	－	－	－	－	－	－
3 580	165	4 341	1 247	－	－	3 094
54 533	6 886	141 886	7 475	303	15 261	118 793
15 371 287	4 162 508	44 283 465	3 654 291	355 323	3 360 995	36 897 806
1 408 894	622 405	2 892 635	234 138	14 918	5 718	2 636 249
311 235	131 251	613 969	66 998	2 158	2 094	542 336

第10表 世帯主の年齢階級別、職業別世帯数

世帯主の 年齢階級	総数	農林水産業	その他の 自営業	被用者	その他	無職	不詳
計	20 457 500	503 050	2 374 900	6 617 600	784 050	8 064 600	2 113 300
19歳以下	38 550	—	—	10 200	500	19 800	8 050
20歳～24歳	351 250	400	6 400	176 700	3 850	88 650	75 250
25 〃 ～29 〃	656 600	800	30 500	381 950	8 600	100 100	134 650
30 〃 ～34 〃	799 700	1 950	86 850	451 150	10 350	107 400	142 000
35 〃 ～39 〃	1 057 550	5 950	155 950	584 600	11 900	143 250	155 900
40 〃 ～44 〃	1 164 950	11 900	194 900	597 800	17 850	166 850	175 650
45 〃 ～49 〃	1 083 350	17 750	194 350	543 900	23 450	150 800	153 100
50 〃 ～54 〃	1 239 550	33 850	218 850	607 900	25 250	184 300	169 400
55 〃 ～59 〃	1 635 400	53 750	298 300	750 200	41 950	287 450	203 750
60 〃 ～64 〃	3 251 400	103 750	458 700	1 170 900	134 300	1 090 550	293 200
65 〃 ～69 〃	3 450 200	90 100	317 350	761 450	180 700	1 862 950	237 650
70 〃 ～74 〃	4 008 800	124 300	292 850	473 800	219 200	2 636 050	262 600
75歳以上	1 720 200	58 550	119 900	107 050	106 150	1 226 450	102 100

〈擬制世帯を除く〉

世帯主の 年齢階級	総数	農林水産業	その他の 自営業	被用者	その他	無職	不詳
計	16 928 400	419 550	2 183 550	5 381 600	635 600	6 400 700	1 907 400
19歳以下	38 200	—	—	10 100	500	19 700	7 900
20歳～24歳	341 350	400	6 400	168 800	3 750	87 850	74 150
25 〃 ～29 〃	616 600	700	30 300	346 900	8 300	99 000	131 400
30 〃 ～34 〃	734 950	1 950	85 450	395 500	9 900	106 350	135 800
35 〃 ～39 〃	970 950	5 950	155 350	504 800	11 700	142 250	150 900
40 〃 ～44 〃	1 048 600	11 750	192 300	492 800	17 000	165 250	169 500
45 〃 ～49 〃	946 750	17 650	189 900	422 300	22 500	149 300	145 100
50 〃 ～54 〃	1 050 850	33 600	213 750	441 250	23 550	180 550	158 150
55 〃 ～59 〃	1 378 300	52 700	292 650	519 950	39 350	281 600	192 050
60 〃 ～64 〃	2 995 050	102 600	450 850	962 050	129 650	1 071 550	278 350
65 〃 ～69 〃	3 317 600	87 450	308 650	702 350	175 450	1 813 150	230 550
70 〃 ～74 〃	3 489 200	104 800	257 950	414 800	193 950	2 284 150	233 550

第11表 世帯主の年齢階級別、

世帯主の 年齢階級	世帯主数	世帯員の年齢階級						
		0歳～4歳	5歳～9歳	10歳～14歳	15歳～19歳	20歳～24歳	25歳～29歳	30歳～34歳
計	20 457 500	878 250	980 150	1 116 750	1 214 250	1 008 750	921 600	936 350
19歳以下	38 550	2 650	150	200	1 250	1 200	—	—
20歳～24歳	351 250	53 250	5 750	700	5 650	28 900	8 000	1 350
25 " ～29 "	656 600	149 600	68 400	9 850	2 750	26 950	80 650	29 050
30 " ～34 "	799 700	194 900	178 900	87 450	9 350	9 100	55 450	122 300
35 " ～39 "	1 057 550	190 600	257 700	233 400	92 850	7 900	23 300	84 300
40 " ～44 "	1 164 950	108 650	203 650	308 000	259 300	57 700	8 550	29 200
45 " ～49 "	1 083 350	37 350	89 550	197 200	295 850	156 350	31 300	10 250
50 " ～54 "	1 239 550	23 750	38 900	98 700	240 350	260 350	125 800	23 250
55 " ～59 "	1 635 400	28 150	26 750	41 350	122 800	218 800	248 950	127 250
60 " ～64 "	3 251 400	33 900	36 500	33 200	57 300	125 200	225 150	287 950
65 " ～69 "	3 450 200	21 450	30 350	33 850	28 500	29 000	52 050	149 150
70 " ～74 "	4 008 800	19 900	26 900	40 850	40 600	23 900	15 350	43 700
75 " ～	1 720 200	14 100	16 650	32 000	57 700	63 400	47 050	28 600

世帯主の 年齢階級	世帯主数	世帯員の年齢階級						
		0歳～4歳	5歳～9歳	10歳～14歳	15歳～19歳	20歳～24歳	25歳～29歳	30歳～34歳
計	16 928 400	832 200	936 750	1 058 350	1 118 750	750 600	594 150	708 000
19歳以下	38 200	2 550	150	200	1 250	1 000	—	—
20歳～24歳	341 350	52 500	5 750	700	5 150	24 700	4 850	900
25 " ～29 "	616 600	148 350	68 200	9 750	1 950	21 800	60 700	21 200
30 " ～34 "	734 950	191 000	176 300	86 400	8 500	7 850	45 150	92 900
35 " ～39 "	970 950	188 150	256 300	232 100	90 700	6 550	20 350	70 900
40 " ～44 "	1 048 600	107 250	202 050	305 150	253 100	44 950	6 750	24 300
45 " ～49 "	946 750	35 050	88 350	195 150	288 000	126 400	21 450	8 450
50 " ～54 "	1 050 850	19 850	37 050	96 850	236 550	196 050	74 150	15 750
55 " ～59 "	1 378 300	22 900	23 400	39 550	120 550	168 650	142 300	84 250
60 " ～64 "	2 995 050	29 450	31 200	29 800	56 300	108 250	158 450	219 200
65 " ～69 "	3 317 600	19 050	26 900	30 950	25 800	26 850	47 950	131 200
70 " ～74 "	3 489 200	16 100	21 100	31 750	30 900	17 550	12 050	38 950
75 " ～	—	—	—	—	—	—	—	—

世帯員の年齢階級別世帯員数

世帯員の年齢階級							
35歳～39歳	40歳～44歳	45歳～49歳	50歳～54歳	55歳～59歳	60歳～64歳	65歳～69歳	70歳～74歳
1 050 850	1 004 650	766 550	782 600	1 116 050	2 354 300	2 283 950	2 134 900
—	600	150	400	250	—	—	100
750	150	400	600	350	450	150	—
2 550	1 400	250	3 850	5 150	2 100	1 550	300
37 100	8 350	1 050	1 250	8 400	13 850	5 650	2 300
178 350	43 200	9 300	1 550	5 950	27 950	24 950	11 150
109 350	191 600	32 800	5 850	2 300	11 250	45 400	56 300
39 600	106 500	145 900	28 800	4 850	2 700	21 200	81 500
13 750	40 450	133 300	167 850	27 900	8 900	3 400	38 300
28 500	18 350	50 700	187 000	241 350	60 300	13 050	5 950
186 550	32 250	21 600	88 150	477 350	795 350	98 350	19 500
251 000	149 400	20 500	14 800	105 200	1 005 200	745 800	101 500
162 350	279 350	138 000	29 800	18 100	245 600	1 149 150	1 021 800
41 000	133 050	212 600	252 700	218 900	180 650	175 300	796 200

〈擬制世帯を除く〉

世帯員の年齢階級							
35歳～39歳	40歳～44歳	45歳～49歳	50歳～54歳	55歳～59歳	60歳～64歳	65歳～69歳	70歳～74歳
844 000	732 650	448 600	449 800	817 550	2 035 700	1 875 800	960 650
—	600	100	400	250	—	—	100
350	100	300	350	300	100	150	—
1 250	1 300	250	1 500	3 000	1 000	700	—
27 500	6 750	950	750	5 100	7 900	3 050	400
150 550	35 850	7 150	550	3 200	11 350	12 550	5 950
95 350	160 700	26 250	4 750	1 650	6 500	23 500	31 350
33 600	90 450	120 600	23 700	3 850	2 250	12 500	43 100
12 000	34 400	114 300	140 200	22 650	7 200	2 050	21 500
20 450	15 950	44 800	161 100	214 450	51 900	9 500	3 750
151 600	28 000	20 100	84 000	447 850	753 200	88 900	17 400
217 050	136 400	19 450	14 750	101 700	968 150	715 850	98 200
134 300	222 150	94 350	17 750	13 550	226 150	1 007 050	738 900
—	—	—	—	—	—	—	—

第12表－1 都道府県別、保険料(税)

都道府県別	世帯数	(再掲) 所得不詳 世帯数	被保険 者 数	(再掲) 所得不詳 被保険者数	特例対象被保険者				所得総額	年金収入額
					特例対象 被保険者の いる世帯数	特例対象被保険 者のいる世帯の 被保険者数	特例対象 被保険者数	特例対象 被保険者の 所得総額		
								千円	千円	千円
全 国	20 457 500	1 439 400	35 478 350	2 869 350	266 150	494 100	268 550	161 153 127	26 925 454 556	17 268 308 843
北海道	895 350	34 800	1 518 950	62 250	11 850	19 050	11 900	6 175 320	1 019 947 918	691 283 968
青 森	248 050	8 800	448 500	15 400	2 850	5 350	2 850	1 168 233	262 315 242	173 860 554
岩 手	210 450	7 500	372 200	14 750	3 450	6 600	3 450	1 443 852	227 410 479	172 991 905
宮 城	356 300	26 550	636 700	52 700	11 700	23 150	11 800	5 305 197	380 707 968	287 404 189
秋 田	167 750	2 700	292 650	5 850	1 200	1 900	1 200	364 471	159 725 679	151 943 720
山 形	166 100	5 300	307 650	11 000	1 050	1 750	1 050	466 299	190 285 087	158 281 081
福 島	308 950	24 250	561 950	57 500	7 800	15 800	7 800	4 087 213	336 044 105	254 309 128
茨 城	489 150	47 300	934 850	103 650	5 050	9 500	5 150	2 877 787	677 875 294	397 970 153
栃 木	327 050	34 800	611 400	92 050	4 600	7 950	4 650	2 298 488	449 537 330	268 853 228
群 馬	327 750	13 750	613 550	24 350	3 150	6 950	3 150	2 246 765	423 726 040	285 898 436
埼 玉	1 184 350	100 350	2 110 300	213 750	15 850	29 650	15 850	9 234 429	1 759 656 237	1 042 548 425
千 葉	1 046 100	113 850	1 822 900	218 950	12 850	21 750	13 050	7 842 442	1 549 445 761	931 127 089
東 京	2 335 350	240 700	3 722 150	361 500	32 750	55 250	33 550	24 197 994	4 035 417 373	1 506 494 141
神奈川	1 443 700	106 150	2 421 500	165 700	19 100	33 000	19 500	12 780 437	2 522 814 228	1 293 534 069
新 潟	340 450	11 000	596 000	22 300	4 200	10 150	4 300	2 975 735	402 715 247	352 191 888
富 山	149 950	3 000	246 700	4 550	2 800	5 200	2 800	1 390 407	191 230 753	178 555 163
石 川	168 150	7 150	295 750	17 250	2 500	4 300	2 600	1 339 672	211 057 791	170 881 449
福 井	107 400	3 250	196 100	6 250	1 450	3 150	1 500	1 198 386	142 054 349	105 069 854
山 梨	141 050	5 550	260 400	10 950	1 950	4 100	1 950	995 482	194 837 732	117 258 840
長 野	321 450	3 700	560 600	6 450	4 300	8 450	4 350	2 673 307	396 932 735	300 095 194
岐 阜	319 050	8 250	591 250	13 150	2 550	6 650	2 550	1 848 439	501 580 622	302 357 200
静 岡	601 850	23 350	1 082 000	46 700	8 600	19 000	8 700	4 535 583	947 573 140	615 824 967
愛 知	1 094 900	45 900	1 945 400	77 450	13 500	26 850	13 700	11 248 167	1 797 071 029	1 069 005 615
三 重	274 450	18 350	477 200	43 500	3 000	5 750	3 000	1 770 449	348 245 146	273 999 090
滋 賀	185 700	10 650	328 850	19 600	3 050	5 300	3 050	1 831 847	248 268 153	191 013 743
京 都	399 650	28 650	663 950	57 850	7 700	12 150	7 700	3 594 430	430 232 105	307 151 543
大 阪	1 497 600	184 800	2 580 450	441 400	20 800	39 500	20 900	11 813 275	1 514 124 822	1 048 480 475
兵 庫	852 750	77 100	1 434 400	192 600	10 800	17 550	10 800	6 342 911	878 616 287	758 864 217
奈 良	211 450	11 500	380 650	24 350	1 650	3 100	1 650	1 064 564	261 163 852	219 396 945
和歌山	178 650	6 200	322 500	12 150	1 400	2 550	1 400	581 563	190 580 945	153 789 706
鳥 取	88 450	2 250	150 050	5 250	1 250	2 800	1 250	445 674	92 664 128	89 614 704
島 根	100 900	2 200	168 250	3 700	450	750	450	168 348	114 108 266	113 680 703
岡 山	281 700	14 750	478 250	28 700	1 850	4 600	1 850	1 404 130	311 344 085	293 993 881
広 島	418 950	34 100	689 250	74 650	6 100	10 200	6 100	3 344 129	489 105 376	425 987 098
山 口	229 550	12 050	371 350	24 650	900	1 700	900	700 078	245 256 110	253 593 951
徳 島	111 700	6 850	193 200	15 950	800	1 400	800	519 436	98 923 981	92 764 752
香 川	145 550	19 750	247 550	46 800	700	1 250	700	313 882	143 598 670	141 180 791
愛 媛	235 350	15 500	404 400	33 450	3 300	7 000	3 300	1 827 889	211 699 827	206 653 154
高 知	131 300	4 400	219 650	8 700	2 300	5 150	2 300	1 114 689	130 751 258	109 559 084
福 岡	780 500	25 100	1 355 150	42 300	9 350	17 050	9 350	4 853 458	849 799 036	626 571 056
佐 賀	121 600	3 450	229 600	6 550	1 150	2 250	1 150	681 349	146 229 525	95 506 582
長 崎	240 050	5 300	431 150	11 000	1 000	2 600	1 000	430 099	240 209 971	182 845 045
熊 本	294 450	4 450	554 050	10 650	3 600	5 800	3 600	4 579 398	365 621 325	236 647 435
大 分	185 300	10 200	316 900	18 550	2 050	3 200	2 050	925 368	180 602 301	160 873 588
宮 崎	199 150	22 600	349 550	52 600	2 950	5 900	2 950	1 693 745	201 722 149	135 516 329
鹿児島	282 800	9 450	480 200	18 900	1 950	3 800	1 950	884 460	245 289 617	210 834 386
沖 縄	259 300	31 800	502 350	71 050	2 950	7 250	2 950	1 573 851	207 335 483	112 050 329

注) 1. 特例対象被保険者の所得は30/100軽減後の額を集計している。

2. 「特例対象被保険者」のうち、「特例対象被保険者のいる世帯数」及び「特例対象被保険者のいる世帯の被保険者数」は特例対象の国保

賦課状況（市町村） ー 全世界帯ー

分離譲渡 所得金額	分離譲渡 所得のある 世帯数	旧ただし書 方式による 課税標準額	固定資産 税額	固定資産 税のある 世帯数	短期被保険者証等交付世帯数		保険料（税） 賦課経過措置適用世帯数					
					短期被保 険者証	資格 証明書	旧国保被 保険者 合算軽減	平等割 半額	旧国保被保険 者合算軽減か つ平等割半額	被扶養者で あった者に対 する緩和措置	その他	
千円		千円	千円									
894 388 672	103 250	21 634 341 456	400 607 057	3 998 050	1 381 400	300 850	317 100	1 074 200	585 050	55 450		-
15 290 228	1 950	795 868 042	8 457 392	116 650	65 750	14 300	5 700	55 850	26 600	750		-
2 327 750	450	194 951 245	4 014 156	62 600	18 550	3 850	7 850	15 750	13 750	100		-
986 870	750	171 204 802	5 337 358	66 750	11 650	650	5 200	17 750	10 950	250		-
11 237 003	1 150	289 873 693	7 720 077	82 600	21 600	2 050	6 950	24 400	12 550	1 300		-
286 258	450	115 093 731	1 568 465	19 650	9 700	3 250	5 800	11 900	8 200	200		-
6 830 419	850	141 499 289	6 463 132	85 800	9 350	850	8 550	10 750	10 600	100		-
7 484 717	1 050	256 303 348	9 016 812	110 100	12 900	2 450	8 750	18 400	15 250	1 050		-
10 280 228	1 200	542 516 843	14 378 476	142 850	38 450	6 650	11 050	23 800	22 250	2 350		-
6 231 991	1 300	356 982 218	14 773 651	130 050	19 600	8 050	5 350	13 000	13 600	200		-
9 563 388	1 750	329 749 787	14 532 926	153 200	23 000	12 050	3 900	15 050	17 000	100		-
96 244 166	8 100	1 439 412 464	48 825 407	421 700	53 050	1 850	16 800	47 900	13 600	3 400		-
34 869 765	4 100	1 270 096 841	7 504 759	98 950	92 150	20 150	8 950	55 800	17 850	2 400		-
167 912 305	17 650	3 448 121 132	12 944 680	104 150	174 000	23 250	43 900	25 600	9 000	8 450		-
153 050 276	8 050	2 134 886 107	15 965 989	104 450	96 300	46 400	18 900	57 850	13 150	8 050		-
18 479 922	1 950	304 774 944	1 823 248	24 500	14 500	3 900	7 800	22 150	15 300	550		-
477 582	400	148 335 939	248 395	3 150	4 750	2 700	1 300	14 150	6 700	550		-
2 159 399	850	164 126 750	5 072 582	53 200	8 150	600	600	14 650	2 900	250		-
2 858 465	700	110 553 362	5 912 644	64 100	5 400	2 150	2 050	7 150	5 350	450		-
9 597 182	900	154 602 720	4 996 115	47 800	7 100	1 500	1 950	8 750	3 900	200		-
9 375 969	2 050	306 016 264	11 550 785	129 250	13 100	500	5 100	25 000	12 800	1 350		-
20 964 069	2 450	406 259 105	17 408 313	157 850	16 500	5 950	7 000	19 100	11 050	700		-
21 218 231	3 850	763 685 339	30 989 674	264 400	41 650	9 850	4 450	44 800	17 400	1 950		-
61 943 484	6 950	1 476 168 819	38 441 540	295 700	67 800	6 900	14 050	49 950	19 950	3 100		-
9 309 435	1 800	274 780 111	6 179 577	69 200	11 750	7 500	5 800	21 950	11 050	500		-
2 326 829	800	197 013 345	1 649 007	18 300	11 600	900	850	15 750	3 700	100		-
3 733 675	650	337 922 235	2 501 498	23 600	29 950	4 850	4 150	23 950	8 700	650		-
90 092 502	6 250	1 206 599 275	4 542 662	41 950	116 050	28 250	12 250	65 350	45 850	3 350		-
20 078 144	4 350	688 611 268	14 135 713	137 000	57 950	8 100	8 200	60 300	28 500	3 300		-
1 773 708	600	208 603 481	3 705 474	43 350	12 850	800	3 050	15 150	4 850	750		-
1 561 852	750	144 735 855	8 031 861	93 800	9 000	3 100	4 000	9 550	9 750	300		-
1 010 272	200	69 155 511	5 926 763	45 550	6 000	1 300	2 200	6 050	4 450	-		-
1 617 956	100	85 816 877	1 102 085	15 700	2 150	950	2 150	9 800	3 450	250		-
2 964 046	1 250	239 332 899	722 858	9 100	13 150	3 250	3 900	16 700	15 600	300		-
2 663 125	1 050	382 117 467	13 272 608	150 450	38 650	2 950	3 350	26 300	14 900	1 600		-
7 592 360	1 350	187 939 988	899 760	15 550	9 150	4 300	2 350	18 450	12 600	1 050		-
1 099 627	350	74 679 756	5 262 045	58 450	8 650	1 400	6 050	5 550	6 150	200		-
4 995 383	500	109 508 606	8 514 853	84 950	8 400	3 100	3 100	8 050	7 500	50		-
3 935 794	1 650	156 318 232	6 120 638	70 450	12 700	4 800	3 900	14 100	14 050	1 050		-
404 635	250	98 436 878	3 597 578	40 650	7 550	2 750	1 750	11 750	3 200	250		-
19 849 858	4 700	654 827 292	5 228 592	66 250	61 050	26 350	9 850	41 100	30 850	1 250		-
724 920	550	110 803 190	205 950	2 100	7 500	1 900	2 150	9 800	2 250	200		-
1 669 929	700	178 506 007	2 971 596	39 050	17 850	1 050	4 650	12 800	12 950	850		-
13 344 714	1 000	282 334 411	1 588 051	25 500	38 050	2 100	8 100	20 350	10 550	100		-
1 917 440	650	135 936 784	1 796 886	24 350	13 150	3 500	2 100	15 650	6 450	450		-
9 881 328	1 000	156 040 775	4 570 480	63 900	18 600	3 150	3 250	14 400	8 350	650		-
12 605 989	2 300	181 078 773	5 585 371	80 750	19 800	4 200	3 900	22 550	9 050	450		-
9 565 486	1 550	152 159 652	4 548 579	38 650	24 850	450	14 100	9 300	10 600	-		-

被保険者がいる世帯について、「特例対象被保険者数」及び「特例対象被保険者の所得総額」は特例対象の国保被保険者について集計している。

第12表－1 都道府県別、保険料(税)

都道府県別	医療給付費分								後期高齢者支援金分	
	保険料(税) 調定額	(再掲)所得不詳 保険料(税) 調定額	保険料(税) 軽減額	軽減 世帯数	賦課限度額 を超える額	賦課限度額を 越える世帯数	減免等によ る 額	減 免 世帯数	保険料(税) 調定額	(再掲)所得不詳 保険料(税) 調定額
	千円	千円	千円		千円		千円		千円	千円
全 国	2 246 309 070	138 320 178	268 066 513	8 914 350	262 265 510	491 850	29 204 735	1 023 250	654 124 151	39 760 110
北海道	99 355 325	3 048 378	15 597 078	491 650	11 862 887	27 550	114 277	9 500	26 669 234	792 002
青 森	27 259 662	690 639	4 334 309	132 250	1 628 602	4 250	114 647	2 250	7 990 517	208 398
岩 手	19 121 158	499 480	2 977 001	107 300	1 697 266	3 700	1 187 200	13 700	5 822 219	155 271
宮 城	34 716 698	2 130 929	5 678 038	170 400	3 204 816	8 150	4 940 229	59 250	9 988 362	658 330
秋 田	16 869 906	263 779	2 870 716	94 350	552 623	2 300	89 246	1 500	4 796 765	82 731
山 形	18 528 893	490 011	2 425 679	81 600	1 250 116	2 950	20 033	350	5 965 188	149 490
福 島	29 107 464	2 686 596	4 148 487	146 300	1 484 929	5 300	3 884 472	39 750	9 895 388	946 737
茨 城	59 590 207	4 856 577	5 370 555	195 100	4 550 452	12 350	210 770	4 550	17 116 411	1 407 304
栃 木	41 993 177	5 328 681	3 987 579	129 750	4 849 787	10 400	45 750	700	12 153 631	1 409 062
群 馬	41 077 343	1 259 437	4 683 073	140 400	1 998 365	7 200	5 455	400	11 335 006	349 166
埼 玉	139 200 171	10 584 959	7 117 599	365 850	17 954 698	33 200	58 259	3 900	39 970 891	3 366 327
千 葉	122 569 682	9 991 345	9 257 775	363 450	10 454 880	24 600	444 773	41 300	34 760 104	2 796 597
東 京	232 464 461	14 272 735	18 658 565	811 250	48 584 425	61 150	7 064 135	439 800	69 834 211	4 104 830
神奈川	165 720 377	8 141 646	13 646 674	469 000	30 239 636	39 150	454 989	12 150	50 518 816	2 523 191
新 潟	34 022 900	1 006 322	4 265 886	159 250	1 946 200	4 700	108 751	6 300	11 250 184	336 038
富 山	16 745 773	201 336	1 752 644	61 450	679 342	2 250	10 470	550	4 777 151	62 853
石 川	21 099 703	1 145 620	2 615 523	74 800	2 524 249	6 150	25 731	900	5 322 134	307 221
福 井	11 817 263	268 721	1 367 057	45 400	336 122	1 550	33 930	950	3 304 041	78 261
山 梨	17 876 888	628 007	2 026 587	61 000	1 824 849	3 700	9 847	350	4 914 314	159 270
長 野	31 394 456	223 777	3 434 800	144 400	1 227 833	4 550	22 810	1 250	10 554 739	72 658
岐 阜	41 301 331	703 024	4 118 821	125 250	5 371 712	10 100	78 309	5 000	12 056 801	209 730
静 岡	74 834 447	2 088 257	5 807 134	205 150	5 161 258	16 500	90 627	3 050	24 193 857	681 055
愛 知	134 466 796	3 921 730	12 461 938	396 550	17 178 405	35 050	1 841 623	125 050	38 711 089	1 114 549
三 重	33 087 944	2 450 504	3 805 726	115 000	2 453 135	7 500	53 343	2 750	8 586 075	648 755
滋 賀	22 436 916	867 327	2 428 847	74 750	1 131 516	3 550	35 395	1 150	6 658 075	256 137
京 都	40 820 676	2 863 117	6 815 562	212 150	5 091 358	7 400	778 744	10 750	12 336 579	837 566
大 阪	160 113 799	22 840 136	28 785 028	759 600	17 019 171	34 100	4 540 175	98 350	46 722 576	6 574 848
兵 庫	90 010 263	10 951 965	13 540 209	403 450	10 341 774	20 000	1 834 812	55 600	24 930 833	3 054 921
奈 良	25 975 493	1 558 423	3 260 390	92 400	2 320 991	5 900	37 549	1 250	6 810 878	402 517
和歌山	19 992 498	734 618	2 983 506	93 850	1 492 620	4 150	31 730	1 450	5 712 481	196 923
鳥 取	8 779 575	178 198	1 479 587	48 350	1 048 092	1 700	1 740	100	2 776 017	56 744
島 根	10 471 230	122 418	1 434 814	52 050	480 811	1 700	9 804	350	2 898 105	39 439
岡 山	29 614 420	1 450 210	4 236 682	139 700	1 633 221	4 450	69 249	2 550	9 655 250	466 383
広 島	45 074 775	3 630 187	5 429 199	180 550	15 982 634	8 900	123 904	5 250	13 127 603	1 094 557
山 口	26 338 429	1 087 686	3 480 874	109 350	1 613 461	4 200	39 958	1 250	6 933 223	286 692
徳 島	12 337 810	914 840	2 329 504	66 300	1 321 989	2 650	6 257	400	2 971 570	165 354
香 川	15 950 150	2 531 676	2 421 130	72 850	1 112 746	3 300	2 900	150	3 956 311	634 034
愛 媛	23 069 072	1 432 481	4 081 592	130 700	857 932	2 900	224 793	34 650	6 917 481	385 366
高 知	13 059 350	467 734	2 159 460	73 950	1 068 637	2 650	68 676	15 550	3 821 038	131 213
福 岡	78 197 439	1 871 938	13 497 308	426 700	6 636 445	16 300	343 014	8 700	23 478 387	548 741
佐 賀	14 928 476	295 251	2 003 347	59 000	1 242 515	4 050	5 015	200	3 793 412	74 006
長 崎	24 440 333	451 635	4 105 543	133 550	873 220	4 150	19 475	900	5 858 609	122 441
熊 本	33 564 969	428 189	5 118 086	155 000	4 823 376	8 400	60 980	7 100	9 475 534	124 292
大 分	20 308 229	982 394	3 372 145	103 000	1 030 933	3 900	15 693	950	5 384 344	204 529
宮 崎	21 291 819	2 722 910	3 645 189	113 100	2 985 887	5 600	13 094	500	5 810 803	698 185
鹿児島	24 681 392	644 225	4 657 208	165 200	1 152 036	3 200	28 280	550	8 006 598	232 610
沖 縄	20 629 934	2 410 133	4 392 065	161 900	1 987 558	4 400	3 821	300	5 601 319	552 787

賦課状況（市町村） ー全世帯ー（続き）

後期高齢者支援金分					介護納付金分						
保険料(税) 軽減額	賦課限度額を 超える額	賦課限度額 を越える 世帯数	減免等によ る額	減 免 世帯数	保険料(税) 調定額	(再掲)所得不詳 保険料(税) 調定額	保険料(税) 軽減額	賦課限度額を 超える額	賦課限度額 を越える 世帯数	減免等によ る額	減 免 世帯数
千円	千円		千円		千円	千円	千円	千円		千円	
77 570 518	87 818 103	615 050	8 825 425	996 150	283 459 177	20 310 540	35 022 659	40 386 692	345 800	3 528 689	437 650
4 144 969	3 294 360	27 600	34 381	9 500	11 299 725	417 499	1 694 082	1 452 695	15 100	12 014	3 800
1 282 955	536 763	5 400	34 938	2 250	3 951 156	125 288	598 375	340 332	3 350	20 170	1 200
921 755	592 809	5 200	329 940	13 700	2 752 087	87 969	449 977	207 434	2 450	196 177	8 750
1 627 856	1 161 835	10 000	1 360 716	59 250	4 409 998	283 166	803 705	518 882	6 000	665 819	33 500
802 809	202 317	3 100	24 425	1 500	2 421 836	48 247	404 051	85 923	1 850	6 427	900
781 052	478 910	5 050	5 510	350	2 767 017	73 247	372 114	108 331	2 000	-	-
1 391 747	754 879	9 900	1 264 661	39 750	4 403 816	388 256	609 346	317 954	4 600	556 816	23 250
1 581 419	1 661 893	14 050	65 955	4 550	7 605 696	729 037	798 938	371 292	5 200	24 065	1 250
1 142 732	1 922 617	13 700	12 230	700	5 715 202	761 071	552 327	1 094 457	10 500	6 675	300
1 290 896	581 854	7 200	1 460	400	5 109 958	214 521	540 390	224 049	3 550	265	150
2 494 499	4 898 108	45 700	16 027	3 900	14 679 905	1 481 163	1 050 535	1 831 469	19 100	2 840	500
2 411 869	3 607 905	30 900	129 942	41 300	14 584 817	1 508 190	1 251 194	1 413 114	14 800	50 956	13 000
5 435 166	16 499 252	75 200	2 242 998	439 400	31 365 582	2 165 188	2 849 499	4 821 410	39 500	870 718	209 300
4 132 227	11 557 541	52 500	156 233	12 150	21 705 657	1 206 812	1 873 869	4 850 479	32 050	60 250	3 650
1 416 315	859 656	6 550	37 039	6 300	5 329 031	193 982	598 529	340 761	3 700	14 708	3 050
516 748	239 607	2 800	3 138	550	1 929 541	32 728	249 233	175 219	1 900	-	-
670 044	566 066	5 950	6 290	900	2 501 301	173 560	291 662	540 853	4 150	462	50
354 288	135 577	1 850	9 553	950	1 570 525	51 143	168 207	50 553	1 000	3 422	150
565 819	515 584	4 400	3 360	450	2 248 157	96 618	273 332	183 617	1 900	2 190	50
1 089 580	702 361	8 850	8 425	1 250	4 580 818	42 016	518 703	303 921	4 250	1 070	150
1 203 969	1 744 601	11 200	23 956	5 000	5 194 200	111 403	465 952	660 142	5 700	13 757	3 100
1 993 205	2 636 831	28 200	28 938	3 050	10 192 143	326 330	870 141	1 295 308	15 200	8 005	650
3 396 675	5 605 143	43 350	515 176	103 050	16 360 543	542 845	1 532 448	2 531 609	22 750	177 367	42 800
947 648	645 360	7 650	15 720	2 650	3 889 535	325 492	437 732	589 590	5 800	3 280	1 100
710 000	422 442	5 550	10 278	1 150	2 745 181	121 953	299 137	246 748	3 150	2 049	150
2 084 774	1 503 627	9 850	249 118	10 750	5 057 201	458 292	845 553	450 936	5 700	111 152	5 400
8 291 448	5 537 272	40 650	1 375 783	94 150	19 336 203	3 256 037	3 349 598	2 487 934	26 650	446 260	32 000
3 770 602	3 288 370	24 350	516 259	55 600	11 318 268	1 615 887	1 752 129	2 380 916	16 450	171 373	21 800
904 374	579 797	5 750	9 867	1 250	2 957 818	258 990	411 571	320 307	4 300	3 162	200
866 930	450 221	4 950	7 714	1 000	2 654 942	113 769	392 256	302 779	2 900	1 290	450
470 658	442 972	2 150	490	100	1 186 802	25 941	210 375	87 687	1 300	470	100
413 041	165 284	1 850	2 160	350	1 400 752	27 368	175 279	118 952	1 100	943	100
1 371 303	786 515	7 850	23 048	2 550	3 455 427	219 201	495 977	304 220	2 650	9 505	1 350
1 560 629	5 262 707	12 300	38 610	5 250	5 248 365	561 888	659 675	4 322 829	6 300	12 590	850
915 111	385 797	3 550	10 921	1 250	2 939 164	123 839	394 592	332 297	2 500	-	-
540 759	337 064	2 050	1 172	400	1 345 698	121 768	257 284	88 073	1 250	383	50
563 238	244 082	2 750	640	150	1 688 867	338 950	274 989	143 623	2 050	300	100
1 204 436	304 426	4 700	73 515	34 650	2 498 563	160 421	463 430	92 953	1 650	22 729	16 900
625 917	367 006	3 350	18 957	15 550	1 802 400	84 462	318 596	191 077	1 750	-	-
4 092 471	2 323 012	21 850	112 011	8 700	10 052 225	248 319	1 820 011	1 932 313	17 050	33 252	2 000
518 835	275 134	3 400	1 225	200	1 887 422	41 190	248 164	152 497	1 800		50
990 378	124 262	2 750	4 048	900	3 360 133	67 502	541 091	123 093	2 650	400	50
1 447 140	1 383 026	9 600	15 625	7 100	4 497 082	63 558	649 275	809 962	6 850	5 834	4 600
905 440	264 922	3 400	3 837	900	2 387 485	156 828	404 887	129 364	2 500	3 890	600
1 012 396	975 472	6 200	3 999	500	3 141 294	445 032	511 575	586 187	4 450	2 100	100
1 518 320	504 901	5 350	9 935	550	3 374 013	98 671	679 952	292 378	2 350	3 480	100
1 196 080	487 963	4 550	5 203	300	2 555 629	314 904	612 926	180 174	2 050	75	50

第12表－ 2 都道府県別、保険料(税)

都道府 県別	世帯数	(再掲) 所得不詳 世帯数	被保険 者 数	(再掲) 所得不詳 被保険者数	特例対象被保険者				所得総額	年金収入額
					特例対象 被保険者の いる世帯数	特例対象被保険 者のいる世帯の 被保険者数	特例対象 被保険者数	特例対象 被保険者の 所得総額		
全 国	19 426 900	1 417 600	33 332 400	2 796 900	247 950	451 200	244 900	千円 148 906 609	千円 25 090 339 411	千円 15 479 578 349
北海道	850 750	33 550	1 436 950	59 350	11 400	18 250	11 400	6 000 744	962 653 772	625 516 349
青 森	235 300	8 800	421 650	15 200	2 850	5 300	2 850	1 168 233	245 158 802	154 612 502
岩 手	197 550	7 500	343 250	14 750	3 100	6 000	3 100	1 417 500	209 887 497	153 444 886
宮 城	343 200	26 400	605 800	52 050	11 550	22 600	11 550	5 127 027	360 226 737	262 708 744
秋 田	156 800	2 700	267 750	5 700	1 150	1 750	1 150	359 933	143 461 216	131 045 046
山 形	155 950	5 300	284 700	10 800	1 000	1 500	900	404 464	174 775 890	138 852 548
福 島	290 900	23 100	520 050	54 550	7 550	14 600	7 500	3 946 476	303 368 349	225 068 261
茨 城	464 350	47 000	881 250	101 400	4 850	8 950	4 950	2 821 209	629 799 305	350 331 763
栃 木	309 550	34 100	574 250	89 600	4 250	6 700	4 100	2 081 994	415 891 826	239 591 156
群 馬	312 850	13 750	581 550	24 200	3 150	6 850	3 100	2 230 271	397 950 618	256 820 703
埼 玉	1 128 900	97 400	1 984 900	204 150	15 050	27 100	14 700	8 560 937	1 642 689 909	936 238 770
千 葉	1 006 350	112 650	1 735 900	214 200	12 250	20 500	12 200	7 468 705	1 467 267 957	854 387 609
東 京	2 258 600	239 850	3 572 350	359 100	30 500	49 300	29 850	22 653 323	3 851 698 247	1 371 348 548
神奈川	1 386 600	105 750	2 301 900	164 000	18 400	31 350	18 450	12 325 765	2 378 260 104	1 183 616 228
新 潟	321 450	10 800	556 450	21 650	4 100	9 850	4 150	2 910 781	371 107 010	318 594 197
富 山	137 750	3 000	220 250	4 350	2 200	3 950	2 000	996 729	167 811 897	155 889 241
石 川	158 200	7 150	273 200	17 000	2 200	3 750	2 050	1 047 403	189 511 495	150 577 584
福 井	99 650	3 250	179 700	6 250	1 350	2 950	1 350	1 123 141	129 883 321	91 074 914
山 梨	135 750	5 550	249 100	10 900	1 700	3 800	1 700	923 414	186 780 813	108 776 262
長 野	297 900	3 700	510 800	6 200	3 850	7 600	3 750	2 390 005	355 732 976	264 622 584
岐 阜	302 400	8 150	552 050	12 850	2 200	5 700	2 000	1 548 055	460 129 305	270 519 413
静 岡	561 150	22 800	996 000	45 150	7 550	15 550	6 950	3 690 979	863 197 054	534 650 233
愛 知	1 036 750	45 350	1 823 150	74 250	12 550	24 500	12 350	10 522 781	1 666 996 633	960 954 987
三 重	258 250	18 050	442 050	42 600	2 600	5 150	2 600	1 477 405	316 643 991	244 094 560
滋 賀	173 450	10 550	301 050	18 750	2 900	5 050	2 900	1 694 327	222 965 700	164 773 349
京 都	376 550	27 750	618 700	55 200	7 350	11 450	7 350	3 394 662	400 168 796	269 935 380
大 阪	1 435 200	181 350	2 453 250	429 500	19 300	36 100	19 300	11 044 628	1 422 576 845	944 438 821
兵 庫	807 250	74 350	1 347 800	185 550	8 950	13 950	8 850	4 332 026	816 958 774	687 598 916
奈 良	201 250	11 000	357 300	23 050	1 500	2 550	1 500	983 606	242 793 062	197 179 642
和歌山	169 100	6 150	302 000	12 000	1 200	2 100	1 150	522 120	175 094 697	136 888 972
鳥 取	81 950	2 250	137 300	5 200	1 250	2 450	1 150	429 380	84 596 382	78 839 192
島 根	93 450	2 200	152 700	3 700	400	700	400	153 300	103 298 353	100 939 116
岡 山	260 850	14 450	437 600	27 800	1 750	4 400	1 750	1 383 554	282 311 490	261 080 411
広 島	388 250	33 600	628 150	72 850	5 700	9 450	5 700	3 233 127	443 001 956	375 022 247
山 口	212 050	11 900	336 750	24 050	650	1 250	650	409 548	218 378 843	224 648 570
徳 島	103 750	6 750	176 200	15 350	750	1 350	750	488 326	89 052 722	78 509 740
香 川	135 350	19 150	228 700	45 100	700	1 250	700	313 882	130 036 880	127 058 164
愛 媛	221 900	15 250	376 200	32 300	2 750	6 000	2 750	1 625 746	193 981 614	184 780 472
高 知	121 950	4 250	200 500	8 550	1 900	4 400	1 900	776 691	117 267 446	94 489 725
福 岡	734 800	24 800	1 266 250	41 150	8 600	15 950	8 550	4 478 583	780 655 743	556 480 587
佐 賀	115 600	3 450	216 350	6 550	1 050	1 900	1 050	642 756	135 900 164	84 826 142
長 崎	226 100	5 300	402 300	11 000	850	2 250	850	344 401	222 658 396	162 482 830
熊 本	279 050	4 450	521 850	10 550	3 600	5 700	3 600	4 579 398	344 395 748	213 037 128
大 分	173 850	10 000	292 500	18 050	1 900	3 000	1 900	850 851	166 088 710	144 205 975
宮 崎	187 950	21 950	327 800	51 250	2 700	5 650	2 700	1 613 018	183 719 479	120 245 995
鹿児島	268 800	9 450	450 650	18 500	1 900	3 600	1 800	841 556	227 327 532	188 624 610
沖 縄	251 550	31 600	485 500	70 650	2 950	7 150	2 950	1 573 851	196 225 356	100 155 280

注) 1. 特例対象被保険者の所得は30/100軽減後の額を集計している。

2. 「特例対象被保険者」のうち、「特例対象被保険者のいる世帯数」及び「特例対象被保険者のいる世帯の被保険者数」は特例対象の国保

賦課状況（市町村） — 一般世帯 —

分離譲渡 所得金額	分離譲渡 所得のある 世帯数	旧ただし書 方式による 課税標準額	固定資産 税額	固定資産 税のある 世帯数	短期被保険者証等交付世帯数		保険料（税） 賦課経過措置適用世帯数					
					短期被保 険者証	資格 証明書	旧国保被 保険者 合算軽減	平等割 半額	旧国保被保 険者合算軽減か つ平等割半額	被扶養者で あった者に対 する緩和措置	その他	
千円		千円	千円									
821 182 074	93 150	20 221 234 947	362 303 482	3 607 550	1 352 550	298 750	307 700	1 053 900	568 700	55 400		-
13 420 637	1 550	754 114 164	8 029 213	108 950	65 150	14 200	5 650	55 200	26 100	750		-
2 327 750	450	182 986 861	3 723 057	58 500	18 200	3 850	7 750	15 650	13 150	100		-
945 870	650	159 005 849	4 864 967	60 600	11 400	650	4 850	17 300	10 450	250		-
11 237 003	1 150	274 668 409	7 097 630	75 150	21 550	1 950	6 700	23 850	12 400	1 300		-
270 108	400	103 999 467	1 477 873	18 300	9 400	3 250	5 400	11 450	7 900	200		-
6 432 277	750	130 855 036	5 810 719	76 650	9 150	850	7 950	10 650	9 950	100		-
1 546 738	800	230 960 750	7 731 432	98 050	12 750	2 450	8 450	18 000	14 900	1 050		-
8 999 228	1 050	505 230 853	13 237 053	130 050	37 400	6 650	10 650	23 400	21 150	2 350		-
4 968 241	1 150	330 487 774	13 239 548	118 750	19 150	7 950	5 350	12 750	13 200	200		-
8 524 733	1 300	310 368 094	13 417 504	141 150	21 950	12 050	3 900	14 850	16 600	100		-
93 954 985	7 450	1 347 072 316	44 580 333	381 300	52 750	1 750	16 500	47 000	12 900	3 400		-
34 708 982	3 900	1 204 722 468	7 005 070	92 100	91 050	19 950	8 500	55 350	17 350	2 400		-
159 805 431	17 050	3 294 517 986	11 903 275	94 650	172 700	22 850	43 350	25 250	8 900	8 450		-
144 147 398	7 750	2 015 549 121	14 364 124	93 800	96 000	46 200	18 800	57 050	13 150	8 050		-
18 278 542	1 750	281 864 874	1 669 387	21 850	13 900	3 900	7 550	21 600	14 750	550		-
151 865	200	130 722 825	230 275	2 750	4 350	2 650	1 100	13 650	6 350	550		-
409 940	350	147 489 362	4 198 416	47 400	8 050	600	600	14 400	2 850	250		-
1 759 266	600	101 875 624	5 281 306	56 900	5 400	2 150	2 050	6 850	5 300	450		-
9 568 762	800	148 733 308	4 721 790	44 800	6 950	1 500	1 900	8 600	3 700	200		-
5 356 115	1 700	274 534 683	9 997 335	112 250	12 800	500	5 050	24 200	11 950	1 350		-
14 014 893	2 000	373 055 155	15 556 670	143 050	15 850	5 950	6 850	18 550	10 550	700		-
21 193 514	3 700	698 170 151	26 848 556	231 650	40 300	9 850	4 400	43 050	17 000	1 950		-
47 026 376	6 200	1 371 588 759	34 945 131	266 350	66 000	6 800	13 550	49 200	19 450	3 100		-
6 509 213	1 700	250 404 085	5 567 526	61 750	11 450	7 500	5 600	21 700	10 950	500		-
1 595 967	600	177 304 827	1 528 677	16 400	11 150	900	850	15 150	3 500	100		-
3 733 675	650	316 833 106	2 307 336	22 200	28 950	4 850	4 150	23 250	8 500	650		-
90 076 318	6 000	1 137 642 378	4 252 881	37 200	112 800	28 250	12 150	65 250	44 900	3 350		-
19 857 528	3 000	642 812 700	12 970 560	123 800	56 300	8 100	8 200	59 200	27 900	3 300		-
1 773 708	600	194 419 281	3 375 165	38 050	12 550	800	2 950	14 650	4 850	750		-
1 358 695	600	133 113 256	7 274 125	86 100	8 800	3 100	3 650	9 300	9 400	300		-
1 008 660	150	63 782 859	5 408 048	40 650	5 850	1 200	2 150	5 900	4 400	-		-
1 617 956	100	78 278 166	973 510	13 800	2 000	950	1 850	9 600	3 350	250		-
2 922 148	1 150	218 136 158	641 278	8 100	12 400	3 150	3 600	16 350	15 000	300		-
2 663 125	1 050	347 918 998	11 737 203	133 200	37 450	2 950	3 050	26 050	14 850	1 600		-
6 901 464	1 200	168 529 002	783 486	12 950	8 950	4 300	2 050	17 800	12 550	1 050		-
1 099 558	300	67 764 753	4 739 196	51 850	8 550	1 300	5 250	5 350	6 000	200		-
4 995 383	500	99 648 986	7 694 006	76 400	7 900	3 100	2 800	7 950	7 200	50		-
3 935 794	1 650	144 075 076	5 626 155	64 000	12 000	4 800	3 800	14 000	13 900	1 050		-
15 235	100	88 620 953	3 315 888	37 300	7 400	2 700	1 700	11 350	3 150	250		-
19 299 632	3 900	602 232 541	4 640 562	58 350	59 550	26 150	9 750	40 650	29 400	1 250		-
724 920	550	103 242 406	183 320	1 850	7 350	1 900	2 100	9 600	2 150	200		-
1 669 929	700	166 290 919	2 791 159	36 150	17 600	1 000	4 500	12 750	12 700	850		-
13 329 964	950	267 165 231	1 458 560	23 500	36 650	2 100	7 850	19 700	10 250	100		-
1 532 660	550	125 809 930	1 702 741	22 450	12 550	3 500	1 750	15 300	6 350	450		-
3 378 133	750	141 992 867	4 251 952	58 700	17 750	3 000	3 250	14 050	8 050	600		-
12 571 989	2 200	168 585 109	5 020 232	72 450	19 550	4 200	3 800	21 950	8 900	450		-
9 561 768	1 500	144 057 470	4 129 259	35 350	24 850	450	14 050	9 200	10 500	-		-

被保険者がいる世帯について、「特例対象被保険者数」及び「特例対象被保険者の所得総額」は特例対象の国保被保険者について集計している。

第12表－2 都道府県別、保険料(税)

都道府県別	医療給付費分								後期高齢者支援金分	
	保険料(税) 調定額	(再掲)所得不詳 保険料(税) 調定額	保険料(税) 軽減額	軽減 世帯数	賦課限度額 を超える額	賦課限度額を 越える世帯数	減免等によ る 額	減 免 世帯数	保険料(税) 調定額	(再掲)所得不詳 保険料(税) 調定額
	千円	千円	千円		千円		千円		千円	千円
全 国	2 096 026 917	133 162 722	255 433 283	8 487 100	251 830 504	478 700	27 745 534	978 150	610 034 335	38 258 552
北海道	93 343 721	2 976 649	14 974 460	468 850	11 572 324	26 950	106 353	9 000	25 062 994	774 086
青 森	25 530 643	681 114	4 104 633	125 150	1 628 256	4 250	85 385	1 950	7 487 121	205 476
岩 手	17 621 879	499 480	2 759 540	100 250	1 697 266	3 700	1 100 532	12 850	5 361 982	155 271
宮 城	32 756 658	2 099 652	5 460 294	164 500	3 199 507	8 150	4 809 927	58 200	9 423 608	649 718
秋 田	15 338 014	259 857	2 691 119	88 300	523 635	2 200	88 091	1 350	4 340 540	81 608
山 形	17 094 005	465 542	2 264 371	76 350	1 236 921	2 950	20 033	350	5 489 486	143 188
福 島	26 818 976	2 544 305	3 902 642	138 550	1 079 667	5 100	3 484 192	37 050	9 087 571	893 564
茨 城	55 700 737	4 702 428	5 133 329	185 700	4 272 550	12 000	209 954	4 550	16 021 328	1 364 176
栃 木	39 148 818	5 120 488	3 796 209	122 850	4 402 405	10 000	45 750	700	11 327 807	1 354 093
群 馬	38 582 902	1 239 687	4 537 972	135 700	1 966 830	7 100	5 455	400	10 636 432	343 204
埼 玉	129 832 320	9 911 326	6 820 559	351 200	17 173 461	32 650	58 259	3 900	37 281 657	3 137 002
千 葉	116 120 986	9 736 295	8 869 880	348 450	10 272 021	24 000	439 799	40 500	32 929 559	2 721 076
東 京	222 261 268	14 091 740	18 042 651	782 000	46 894 019	60 750	6 691 450	417 650	66 750 775	4 054 171
神奈川	156 490 942	7 860 475	13 140 901	450 500	28 848 112	37 700	454 989	12 150	47 764 587	2 437 766
新 潟	31 683 945	978 903	4 006 870	151 150	1 903 899	4 600	96 834	5 700	10 455 811	323 852
富 山	14 856 227	186 801	1 598 914	56 800	615 859	2 050	10 470	550	4 246 028	58 117
石 川	19 207 714	1 126 019	2 478 953	71 300	2 303 070	5 850	25 731	900	4 832 583	301 607
福 井	10 834 793	268 721	1 272 970	42 000	324 761	1 450	33 930	950	3 030 645	78 261
山 梨	17 138 387	625 773	1 941 446	58 450	1 824 849	3 700	9 847	350	4 691 446	158 659
長 野	28 338 370	210 985	3 168 748	133 800	1 051 613	4 250	22 626	1 250	9 502 622	68 447
岐 阜	38 294 074	688 480	3 921 089	119 800	4 977 949	9 350	75 924	4 700	11 188 336	205 043
静 岡	68 174 553	1 970 363	5 456 337	192 700	4 823 955	15 650	86 467	2 950	22 008 314	646 697
愛 知	125 343 727	3 642 970	11 951 166	378 300	16 269 863	34 100	1 661 223	118 800	36 018 926	1 036 508
三 重	30 469 493	2 391 818	3 602 356	109 500	2 241 351	7 300	53 334	2 550	7 900 783	632 747
滋 賀	20 340 739	823 130	2 277 976	70 100	1 012 046	3 350	35 395	1 150	6 024 986	242 754
京 都	37 700 768	2 705 865	6 503 186	201 800	5 091 358	7 400	761 966	9 950	11 406 070	795 298
大 阪	150 978 250	22 124 501	27 785 231	732 400	16 561 335	33 500	4 411 433	94 600	44 016 852	6 361 261
兵 庫	83 696 223	10 220 018	12 951 891	384 600	10 275 865	19 900	1 761 959	51 950	23 141 601	2 853 985
奈 良	24 080 052	1 392 503	3 149 990	89 000	2 288 268	5 700	36 865	1 200	6 305 230	360 982
和歌山	18 476 228	722 178	2 860 952	89 750	1 410 260	3 950	31 730	1 450	5 284 829	193 523
鳥 取	7 982 829	175 080	1 386 966	45 450	1 040 928	1 700	1 740	100	2 512 669	55 428
島 根	9 501 772	122 418	1 332 724	48 400	477 200	1 700	9 804	350	2 621 833	39 439
岡 山	26 961 850	1 408 208	3 924 200	129 850	1 618 619	4 350	69 249	2 550	8 803 065	453 040
広 島	41 194 118	3 531 208	5 019 412	167 300	15 803 158	8 800	123 904	5 250	11 992 947	1 062 601
山 口	23 532 733	1 057 126	3 279 731	103 200	1 602 639	3 850	39 958	1 250	6 198 119	278 808
徳 島	11 145 554	828 582	2 187 808	62 200	1 307 470	2 650	6 257	400	2 673 550	146 035
香 川	14 653 342	2 415 156	2 257 124	67 750	996 602	3 050	2 900	150	3 640 001	604 737
愛 媛	21 220 335	1 353 883	3 873 765	123 650	857 424	2 900	220 248	34 250	6 356 687	365 056
高 知	11 864 583	460 390	1 998 490	68 650	937 802	2 450	66 980	15 100	3 471 806	129 179
福 岡	72 199 942	1 783 855	12 768 891	402 450	6 180 996	15 000	343 014	8 700	21 673 682	522 345
佐 賀	13 987 087	295 251	1 899 298	55 750	1 159 385	3 850	5 015	200	3 557 111	74 006
長 崎	22 718 671	451 635	3 853 883	126 250	873 220	4 150	19 475	900	5 455 443	122 441
熊 本	31 535 436	420 029	4 875 603	146 800	4 763 494	8 100	60 639	7 100	8 882 175	121 832
大 分	18 689 855	907 735	3 182 631	97 600	1 018 632	3 650	15 693	950	4 944 225	190 876
宮 崎	20 002 763	2 659 740	3 420 367	106 300	2 431 500	5 400	12 657	450	5 457 476	681 695
鹿児島	22 936 346	634 625	4 458 806	158 250	1 115 853	3 200	28 280	550	7 442 874	229 730
沖 縄	19 644 290	2 389 733	4 286 952	157 450	1 902 310	4 300	3 821	300	5 330 163	549 167

賦課状況（市町村） — 一般世帯 — （続き）

後期高齢者支援金分					介護納付金分						
保険料(税) 軽減額	賦課限度額を 超える額	賦課限度額 を越える 世帯数	減免等によ る額	減 免 世帯数	保険料(税) 調定額	(再掲)所得不詳 保険料(税) 調定額	保険料(税) 軽減額	賦課限度額を 超える額	賦課限度額 を越える 世帯数	減免等によ る額	減 免 世帯数
千円	千円		千円		千円	千円	千円	千円		千円	
73 866 118	84 327 215	598 800	8 381 111	951 750	241 227 924	18 974 133	30 896 737	36 978 423	320 500	3 143 499	389 950
3 981 058	3 209 693	26 850	32 078	9 000	9 774 004	399 183	1 526 255	1 380 830	14 650	8 909	3 250
1 213 796	534 632	5 400	25 771	1 950	3 474 518	121 322	520 864	331 828	2 900	11 919	900
853 728	592 515	5 200	305 002	12 850	2 302 856	87 969	375 412	207 434	2 450	165 813	7 800
1 565 670	1 160 706	10 000	1 324 094	58 200	3 843 630	274 481	729 480	516 215	6 000	626 629	31 900
753 332	189 692	2 950	24 110	1 350	1 950 636	46 755	344 399	78 275	1 600	6 037	750
729 637	472 060	4 950	5 510	350	2 308 018	64 298	309 818	106 707	1 950	-	-
1 307 644	590 287	9 700	1 136 873	37 050	3 699 809	348 049	525 036	178 022	4 300	449 842	19 950
1 511 002	1 582 476	13 500	65 692	4 550	6 563 323	687 061	706 832	321 858	4 550	23 595	1 150
1 086 935	1 775 378	13 300	12 230	700	4 930 846	705 290	487 431	958 532	9 800	6 675	300
1 249 249	575 433	7 050	1 460	400	4 458 597	209 039	492 863	215 405	3 450	265	150
2 380 375	4 760 989	44 850	16 027	3 900	12 519 193	1 320 978	929 487	1 718 773	17 850	2 840	500
2 302 658	3 561 678	30 200	128 367	40 500	12 861 228	1 443 830	1 101 983	1 375 663	13 900	49 106	12 200
5 253 351	15 914 432	74 400	2 123 581	417 250	28 393 149	2 113 524	2 604 709	4 405 704	38 300	794 226	187 150
3 972 100	11 117 426	50 650	156 233	12 150	18 906 494	1 125 752	1 708 160	4 271 160	28 750	60 246	3 250
1 329 971	832 196	6 450	33 438	5 700	4 530 836	184 646	500 051	308 937	3 350	11 748	2 400
470 717	221 362	2 600	3 138	550	1 408 335	27 235	196 534	164 430	1 750	-	-
634 848	538 342	5 600	6 290	900	1 991 689	167 305	248 980	483 402	3 650	462	50
330 085	131 732	1 750	9 553	950	1 261 826	51 143	138 962	45 088	900	3 422	150
540 858	515 584	4 400	3 360	450	2 049 504	95 862	245 892	183 617	1 900	2 190	50
1 007 953	630 608	8 350	8 343	1 250	3 574 779	36 720	423 177	221 582	3 600	935	100
1 145 339	1 611 640	10 750	23 191	4 700	4 353 571	107 918	405 764	557 153	4 900	12 820	2 750
1 871 138	2 439 449	27 100	27 498	2 950	8 072 583	292 877	741 343	970 709	11 500	6 406	450
3 255 492	5 190 647	42 200	463 875	97 200	13 772 346	470 405	1 372 655	2 274 061	21 050	123 708	36 100
897 708	563 741	7 450	15 706	2 450	3 177 070	309 316	377 497	505 264	5 500	3 260	750
666 387	384 220	4 900	10 278	1 150	2 164 865	111 249	250 790	213 322	2 700	2 049	150
1 992 541	1 501 828	9 850	243 755	9 950	4 125 414	416 623	745 573	448 127	5 600	107 672	4 600
7 998 489	5 362 119	39 850	1 338 657	90 700	16 735 073	3 056 928	3 049 094	2 312 033	25 050	415 239	27 850
3 603 776	3 259 511	23 800	496 393	51 950	9 449 417	1 437 638	1 564 436	2 330 869	15 600	148 619	18 150
873 507	572 182	5 700	9 695	1 200	2 480 243	220 301	379 632	303 773	4 050	3 000	150
831 936	425 940	4 750	7 714	1 000	2 237 718	110 648	354 232	271 449	2 700	1 290	450
440 594	439 662	2 150	490	100	939 229	24 285	178 787	86 470	1 300	470	100
383 724	161 271	1 850	2 160	350	1 101 649	27 368	139 425	111 876	1 100	943	100
1 271 276	774 616	7 650	23 048	2 550	2 728 973	212 149	396 366	296 117	2 450	9 505	1 350
1 444 834	5 204 696	12 150	38 610	5 250	4 139 247	532 545	538 704	4 266 149	6 150	12 590	850
861 745	384 337	3 450	10 921	1 250	2 213 647	122 339	340 590	329 505	2 400	-	-
505 873	333 170	2 050	1 172	400	1 057 141	101 476	218 849	88 073	1 250	383	50
525 383	220 351	2 500	640	150	1 371 089	311 685	233 099	132 529	1 900	300	100
1 144 532	304 260	4 700	71 972	34 250	2 006 829	143 948	405 201	92 492	1 600	21 506	16 500
579 213	325 521	3 150	18 489	15 100	1 467 209	82 320	267 731	148 514	1 550	-	-
3 871 935	2 150 922	20 550	112 011	8 700	8 346 058	229 078	1 587 587	1 706 268	14 950	33 252	2 000
491 663	259 974	3 250	1 225	200	1 633 930	41 190	214 337	131 110	1 600	-	-
933 428	124 262	2 750	4 048	900	2 899 049	67 502	466 902	123 093	2 650	400	50
1 375 394	1 358 533	9 250	15 538	7 100	3 980 884	61 098	571 567	790 774	6 650	5 687	4 600
851 195	263 788	3 350	3 837	900	1 970 134	137 638	350 241	122 710	2 300	3 890	600
952 937	842 903	5 900	3 899	450	2 769 451	428 012	435 045	444 774	4 150	2 100	100
1 454 432	493 448	5 150	9 935	550	2 903 778	97 131	613 205	279 223	2 350	3 480	100
1 166 683	467 005	4 450	5 203	300	2 328 060	310 024	581 760	168 528	1 900	75	50

第12表－ 3 都道府県別、保険料(税)

都道府 県別	世帯数	(再掲) 所得不詳 世帯数	被保険 者 数	(再掲) 所得不詳 被保険者数	特例対象被保険者				所得総額	年金収入額
					特例対象 被保険者の いる世帯数	特例対象被保険 者のいる世帯の 被保険者数	特例対象 被保険者数	特例対象 被保険者の 所得総額		
全 国	1 483 950	38 650	2 145 950	72 450	28 650	42 900	23 650	千円 12 246 518	千円 1 835 115 144	千円 1 788 730 494
北海道	55 400	1 250	82 000	2 900	500	800	500	174 577	57 294 146	65 767 619
青 森	19 500	200	26 850	200	50	50	-	-	17 156 440	19 248 053
岩 手	20 000	-	28 950	-	500	600	350	26 352	17 522 982	19 547 019
宮 城	19 850	400	30 900	650	350	550	250	178 170	20 481 231	24 695 446
秋 田	18 400	150	24 900	150	100	150	50	4 538	16 264 463	20 898 674
山 形	17 850	200	22 950	200	200	250	150	61 835	15 509 197	19 428 534
福 島	27 600	1 600	41 900	2 950	600	1 200	300	140 737	32 675 756	29 240 867
茨 城	36 850	1 400	53 600	2 250	350	550	200	56 578	48 075 989	47 638 389
栃 木	25 400	1 300	37 150	2 450	950	1 250	550	216 494	33 645 504	29 262 071
群 馬	22 250	150	32 000	150	50	100	50	16 494	25 775 423	29 077 734
埼 玉	84 300	4 750	125 400	9 600	2 000	2 550	1 150	673 492	116 966 328	106 309 655
千 葉	60 550	3 300	87 000	4 750	800	1 250	850	373 737	82 177 804	76 739 480
東 京	108 150	1 450	149 800	2 400	3 800	5 950	3 700	1 544 671	183 719 127	135 145 593
神奈川	78 350	900	119 600	1 700	1 050	1 650	1 050	454 672	144 554 123	109 917 842
新 潟	32 650	500	39 550	650	250	300	150	64 954	31 608 236	33 597 692
富 山	20 950	100	26 450	200	950	1 250	800	393 679	23 418 856	22 665 923
石 川	17 500	250	22 550	250	550	550	550	292 269	21 546 296	20 303 865
福 井	12 700	-	16 400	-	150	200	150	75 245	12 171 028	13 994 940
山 梨	8 100	50	11 300	50	250	300	250	72 068	8 056 919	8 482 578
長 野	36 150	150	49 800	250	650	850	600	283 302	41 199 758	35 472 609
岐 阜	27 050	100	39 200	300	600	950	550	300 384	41 451 317	31 837 788
静 岡	63 050	900	86 000	1 550	2 800	3 450	1 750	844 604	84 376 086	81 174 734
愛 知	82 600	2 150	122 250	3 200	1 500	2 350	1 350	725 386	130 074 396	108 050 628
三 重	24 050	500	35 150	900	500	600	400	293 045	31 601 155	29 904 530
滋 賀	19 400	500	27 800	850	150	250	150	137 520	25 302 453	26 240 394
京 都	30 350	1 050	45 250	2 650	350	700	350	199 768	30 063 308	37 216 163
大 阪	83 400	6 000	127 200	11 900	2 000	3 400	1 600	768 647	91 547 977	104 041 654
兵 庫	58 300	3 650	86 600	7 050	2 300	3 600	1 950	2 010 884	61 657 513	71 265 302
奈 良	13 950	750	23 350	1 300	150	550	150	80 957	18 370 790	22 217 303
和歌山	13 150	100	20 500	150	250	450	250	59 443	15 486 248	16 900 734
鳥 取	9 700	50	12 750	50	250	350	100	16 294	8 067 747	10 775 512
島 根	11 100	-	15 550	-	50	50	50	15 048	10 809 913	12 741 587
岡 山	27 650	300	40 650	900	100	200	100	20 577	29 032 595	32 913 470
広 島	42 100	900	61 100	1 800	400	750	400	111 002	46 103 420	50 964 851
山 口	22 300	150	34 600	600	250	450	250	290 530	26 877 267	28 945 381
徳 島	11 100	350	17 000	600	50	50	50	31 110	9 871 259	14 255 012
香 川	12 950	600	18 850	1 700	-	-	-	-	13 561 790	14 122 627
愛 媛	20 400	650	28 200	1 150	550	1 000	550	202 143	17 718 213	21 872 682
高 知	13 300	150	19 150	150	400	750	400	337 998	13 483 812	15 069 359
福 岡	58 950	400	88 900	1 150	850	1 100	800	374 875	69 143 293	70 090 469
佐 賀	9 700	-	13 250	-	150	350	100	38 593	10 329 361	10 680 440
長 崎	18 400	-	28 850	-	150	350	150	85 699	17 551 575	20 362 215
熊 本	23 250	100	32 200	100	100	100	-	-	21 225 578	23 610 307
大 分	16 550	250	24 400	500	150	200	150	74 517	14 513 591	16 667 613
宮 崎	16 700	650	21 750	1 350	250	250	250	80 727	18 002 671	15 270 334
鹿児島	20 600	100	29 550	400	150	200	150	42 903	17 962 085	22 209 776
沖 縄	11 400	200	16 850	400	100	100	-	-	11 110 128	11 895 049

注) 1. 特例対象被保険者の所得は30/100軽減後の額を集計している。

2. 「特例対象被保険者」のうち、「特例対象被保険者のいる世帯数」及び「特例対象被保険者のいる世帯の被保険者数」は特例対象の国保

賦課状況（市町村） ―退職世帯―

分離譲渡 所得金額	分離譲渡 所得のある 世帯数	旧ただし書 方式による 課税標準額	固定資産 税額	固定資産 税のある 世帯数	短期被保険者証等交付世帯数		保険料（税） 賦課経過措置適用世帯数					その他
					短期被保 険者証	資格 証明書	旧国保被 保険者 合算軽減	平等割 半額	旧国保被保険 者合算軽減か つ平等割半額	被扶養者で あった者に対 する緩和措置		
千円		千円	千円									
73 206 597	10 100	1 413 106 510	38 338 795	437 400	45 850	3 750	20 400	20 650	16 350	100	-	-
1 869 591	400	41 753 878	428 179	8 600	800	100	150	650	500	-	-	-
-	-	11 964 384	291 099	4 900	1 150	-	100	150	600	-	-	-
41 000	100	12 198 953	473 916	6 950	550	-	750	450	500	-	-	-
-	-	15 205 283	622 447	8 850	300	100	1 000	550	150	-	-	-
16 150	50	11 094 264	90 592	1 650	800	150	750	450	300	-	-	-
398 143	100	10 644 253	652 413	10 700	800	-	1 650	150	650	-	-	-
5 937 979	250	25 342 598	1 284 209	12 550	800	-	1 200	400	350	-	-	-
1 281 000	150	37 285 990	1 141 424	14 050	1 250	-	1 150	400	1 100	-	-	-
1 263 750	150	26 494 443	1 534 103	13 150	800	100	300	250	400	-	-	-
1 038 655	450	19 381 693	1 115 422	13 350	1 300	-	550	200	400	-	-	-
2 289 180	650	92 340 148	4 245 074	44 750	1 350	100	450	900	700	-	-	-
160 783	200	65 374 374	499 689	7 900	2 000	200	950	450	500	-	-	-
8 106 874	600	153 603 146	1 041 405	11 450	2 300	800	950	350	100	-	-	-
8 902 877	300	119 336 986	1 601 865	11 650	750	200	200	800	-	-	-	-
201 379	200	22 910 070	153 862	2 950	1 550	100	850	550	550	-	-	-
325 717	200	17 613 114	18 120	400	500	50	450	500	350	-	-	-
1 749 458	500	16 637 388	874 166	6 500	300	-	50	250	50	-	-	-
1 099 200	100	8 677 738	631 338	8 750	50	-	300	300	50	-	-	-
28 420	100	5 869 412	274 325	3 450	300	-	100	150	200	-	-	-
4 019 854	350	31 481 581	1 553 450	18 450	750	-	150	800	850	-	-	-
6 949 177	450	33 203 949	1 851 643	16 550	650	-	450	550	500	-	-	-
24 718	150	65 515 188	4 175 118	36 450	1 900	-	200	1 750	400	-	-	-
14 917 108	750	104 580 060	3 496 409	33 150	2 750	100	750	750	500	50	-	-
2 800 223	100	24 376 026	612 052	8 200	750	200	500	350	100	-	-	-
730 862	200	19 708 519	120 330	1 950	650	-	-	700	200	-	-	-
-	-	21 089 130	194 162	1 700	1 350	-	-	700	200	-	-	-
16 184	250	68 956 897	289 781	5 450	4 050	100	100	100	950	-	-	-
220 616	1 350	45 798 568	1 166 019	14 100	2 100	-	50	1 100	600	-	-	-
-	-	14 184 201	330 309	5 300	400	-	100	500	-	-	-	-
203 158	150	11 622 599	757 736	8 700	200	-	350	250	350	-	-	-
1 612	50	5 372 653	518 715	5 800	250	100	350	150	50	-	-	-
-	-	7 538 711	128 575	2 000	200	-	450	200	100	-	-	-
41 899	100	21 196 741	81 580	1 000	800	100	300	350	600	-	-	-
-	-	34 198 470	1 535 405	20 450	1 400	-	400	250	50	-	-	-
690 896	150	19 410 986	116 274	2 600	200	-	300	650	50	-	-	-
68	50	6 915 004	522 849	7 450	400	100	900	200	150	-	-	-
-	-	9 859 620	820 847	9 300	500	-	300	100	300	-	-	-
-	-	12 243 155	494 483	7 100	1 200	200	300	100	150	-	-	-
389 400	150	9 815 926	281 689	4 100	300	50	100	450	50	-	-	-
550 226	800	52 594 752	588 030	9 050	1 850	700	400	450	1 450	-	-	-
-	-	7 560 784	22 630	300	200	-	100	200	100	-	-	-
-	-	12 215 088	180 437	3 100	500	50	250	50	250	-	-	-
14 750	50	15 169 180	129 491	2 150	1 600	-	550	650	300	-	-	-
384 780	100	10 126 854	94 145	2 100	750	-	550	350	100	-	-	-
6 503 195	250	14 047 908	318 528	5 900	1 750	150	300	350	300	50	-	-
34 000	100	12 493 664	565 139	8 850	650	-	150	600	150	-	-	-
3 718	50	8 102 183	419 320	3 600	100	-	150	100	100	-	-	-

被保険者がいる世帯について、「特例対象被保険者数」及び「特例対象被保険者の所得総額」は特例対象の国保被保険者について集計している。

第12表－3 都道府県別、保険料(税)

都道府県別	医療給付費分								後期高齢者支援金分	
	保険料(税) 調定額	(再掲)所得不詳 保険料(税) 調定額	保険料(税) 軽減額	軽減 世帯数	賦課限度額 を超える額	賦課限度額を 越える世帯数	減免等によ る 額	減 免 世帯数	保険料(税) 調定額	(再掲)所得不詳 保険料(税) 調定額
	千円	千円	千円		千円		千円		千円	千円
全 国	150 285 004	5 157 456	12 633 230	573 800	10 435 006	27 850	1 459 202	52 400	44 090 522	1 501 558
北海道	6 011 604	71 729	622 618	26 550	290 563	1 000	7 925	500	1 606 240	17 916
青 森	1 729 020	9 525	229 676	10 250	346	250	29 262	300	503 396	2 922
岩 手	1 502 129	-	217 460	10 100	-	-	86 668	900	460 947	-
宮 城	1 960 040	31 277	217 743	9 800	5 309	100	130 301	1 600	564 754	8 613
秋 田	1 531 892	3 922	179 597	8 950	28 988	300	1 155	150	456 226	1 123
山 形	1 434 889	24 469	161 308	8 300	13 196	100	-	-	475 703	6 302
福 島	2 288 487	142 291	245 845	12 200	405 262	300	400 280	3 750	807 817	53 173
茨 城	3 889 470	154 149	237 227	13 000	277 902	800	817	100	1 095 083	43 128
栃 木	2 844 359	208 193	191 370	9 100	447 382	950	-	-	825 823	54 969
群 馬	2 494 441	19 750	145 101	6 750	31 535	300	-	-	698 574	5 962
埼 玉	9 367 850	673 633	297 040	19 500	781 237	1 750	-	-	2 689 234	229 325
千 葉	6 448 695	255 050	387 896	21 400	182 859	1 650	4 974	2 000	1 830 545	75 521
東 京	10 203 193	180 995	615 914	36 100	1 690 406	2 300	372 685	23 500	3 083 436	50 659
神奈川	9 229 434	281 170	505 773	22 950	1 391 523	2 050	-	-	2 754 229	85 425
新 潟	2 338 956	27 419	259 016	14 950	42 302	350	11 918	650	794 372	12 186
富 山	1 889 546	14 535	153 730	7 450	63 483	300	-	-	531 123	4 736
石 川	1 891 990	19 601	136 571	6 100	221 180	500	-	-	489 550	5 614
福 井	982 470	-	94 086	4 850	11 360	100	-	-	273 396	-
山 梨	738 501	2 234	85 141	3 150	-	-	-	-	222 868	611
長 野	3 056 086	12 791	266 052	14 450	176 220	350	184	50	1 052 117	4 211
岐 阜	3 007 256	14 544	197 732	8 500	393 763	950	2 385	300	868 465	4 687
静 岡	6 659 895	117 893	350 797	19 400	337 303	1 750	4 160	100	2 185 543	34 358
愛 知	9 123 069	278 759	510 772	22 000	908 542	1 900	180 400	7 300	2 692 163	78 042
三 重	2 618 450	58 685	203 370	8 150	211 785	300	9	200	685 292	16 008
滋 賀	2 096 176	44 197	150 871	6 700	119 470	350	-	-	633 089	13 383
京 都	3 119 908	157 251	312 376	13 750	-	-	16 778	800	930 508	42 268
大 阪	9 135 550	715 635	999 797	34 200	457 836	1 150	128 743	4 900	2 705 724	213 587
兵 庫	6 314 039	731 947	588 318	23 200	65 909	400	72 854	3 650	1 789 232	200 936
奈 良	1 895 441	165 920	110 401	4 250	32 723	500	684	50	505 649	41 536
和歌山	1 516 270	12 440	122 554	5 200	82 360	500	-	-	427 652	3 401
鳥 取	796 745	3 118	92 621	4 200	7 164	300	-	-	263 348	1 316
島 根	969 458	-	102 090	5 250	3 611	100	-	-	276 272	-
岡 山	2 652 570	42 002	312 482	12 850	14 602	200	-	-	852 185	13 342
広 島	3 880 657	98 979	409 787	16 700	179 476	100	-	-	1 134 656	31 956
山 口	2 805 695	30 560	201 143	7 650	10 822	350	-	-	735 100	7 884
徳 島	1 192 256	86 258	141 696	5 300	14 518	350	-	-	298 020	19 319
香 川	1 296 809	116 520	164 006	6 150	116 144	350	-	-	316 310	29 298
愛 媛	1 848 737	78 599	207 826	9 500	507	50	4 544	900	560 794	20 310
高 知	1 194 767	7 344	160 970	6 850	130 835	350	1 697	450	349 232	2 034
福 岡	5 997 497	88 083	728 417	29 850	455 449	2 650	-	-	1 804 705	26 396
佐 賀	941 389	-	104 049	4 700	83 130	200	-	-	236 301	-
長 崎	1 721 662	-	251 660	9 150	-	-	-	-	403 165	-
熊 本	2 029 533	8 160	242 483	11 150	59 882	450	341	200	593 359	2 460
大 分	1 618 374	74 658	189 514	7 850	12 300	300	-	-	440 119	13 654
宮 崎	1 289 056	63 170	224 821	9 800	554 387	250	438	50	353 327	16 490
鹿児島	1 745 046	9 600	198 402	9 850	36 183	300	-	-	563 724	2 880
沖 縄	985 644	20 400	105 113	5 750	85 248	300	-	-	271 155	3 620

賦課状況（市町村） ー退職世帯ー（続き）

後期高齢者支援金分					介護納付金分						
保険料(税) 軽減額	賦課限度額を 超える額	賦課限度額 を越える 世帯数	減免等によ る額	減 免 世帯数	保険料(税) 調定額	(再掲)所得不詳 保険料(税) 調定額	保険料(税) 軽減額	賦課限度額を 超える額	賦課限度額 を越える 世帯数	減免等によ る額	減 免 世帯数
千円	千円		千円		千円	千円	千円	千円		千円	
3 704 400	3 490 888	35 400	444 314	51 300	42 252 152	1 337 599	4 133 406	3 408 269	35 800	385 186	49 900
163 911	84 667	1 050	2 303	500	1 529 331	18 316	167 997	71 866	700	3 106	550
69 158	2 130	300	9 167	300	477 364	3 966	77 511	8 504	600	8 251	300
68 027	294	100	24 939	900	449 851	-	74 565	-	-	30 365	1 000
62 187	1 130	100	36 622	1 600	566 368	8 685	74 225	2 667	100	39 190	1 600
49 478	12 625	450	315	150	471 988	1 492	61 492	7 649	250	390	150
51 415	6 849	200	-	-	458 999	8 949	62 296	1 624	50	-	-
84 103	164 593	500	127 788	3 750	704 007	40 207	84 310	139 933	300	106 974	3 650
70 417	79 417	850	263	100	1 042 374	41 976	92 106	49 434	750	470	100
55 797	147 240	950	-	-	784 355	55 781	64 896	135 925	1 050	-	-
41 648	6 421	250	-	-	651 360	5 483	47 527	8 644	200	-	-
114 124	137 119	1 900	-	-	2 160 712	160 184	121 048	112 696	2 300	-	-
109 211	46 228	1 650	1 574	2 000	1 723 589	64 360	149 211	37 452	1 750	1 850	2 000
181 815	584 820	3 200	119 417	23 500	2 972 434	51 664	244 790	415 706	2 800	76 492	22 300
160 127	440 115	3 350	-	-	2 799 833	81 060	167 274	579 320	3 900	-	-
86 344	27 460	350	3 601	650	798 195	9 336	98 477	31 824	550	2 960	650
46 031	18 245	300	-	-	521 205	5 493	52 699	10 789	400	-	-
35 196	27 724	550	-	-	509 612	6 255	42 683	57 451	600	-	-
24 202	3 845	100	-	-	308 698	-	29 245	5 465	100	-	-
24 961	-	-	-	-	199 393	756	28 184	-	-	-	-
81 627	71 752	1 000	81	50	1 006 040	5 296	95 526	82 339	1 000	135	50
58 630	132 961	900	765	300	841 061	3 485	61 197	102 989	1 150	937	350
122 067	197 382	2 900	1 440	100	2 119 561	33 452	128 798	324 599	4 900	1 599	200
141 184	414 496	2 900	51 301	6 500	2 588 196	72 440	159 793	257 548	1 800	53 659	6 700
49 939	81 619	400	13	200	712 465	16 176	60 235	84 326	500	21	350
43 614	38 222	750	-	-	580 316	10 705	48 346	33 426	450	-	-
92 234	1 799	400	5 363	800	938 087	41 669	101 383	2 809	100	3 480	800
292 959	175 154	1 350	37 126	4 600	2 604 232	199 109	300 504	175 901	1 900	31 021	4 300
166 825	28 859	900	19 866	3 650	1 868 850	178 248	187 694	50 047	1 150	22 754	3 650
30 867	7 615	450	172	50	477 575	38 690	31 940	16 534	350	162	50
34 994	24 281	500	-	-	417 225	3 121	38 024	31 330	450	-	-
30 064	3 310	300	-	-	247 573	1 657	31 588	1 216	200	-	-
29 317	4 013	100	-	-	299 103	-	35 854	7 076	100	-	-
100 027	11 899	300	-	-	727 646	8 244	99 909	8 103	300	-	-
115 795	58 012	150	-	-	1 109 118	29 343	120 971	56 681	150	-	-
53 366	1 460	100	-	-	725 517	1 500	54 002	2 793	100	-	-
34 886	3 894	250	-	-	289 092	20 292	38 435	-	-	-	-
37 855	23 731	350	-	-	319 054	27 265	42 345	11 094	150	-	-
59 904	167	50	1 543	900	491 733	16 473	58 229	461	100	1 223	900
46 704	41 485	400	468	450	335 191	2 142	50 865	42 563	350	-	-
220 536	172 089	2 700	-	-	1 706 168	19 241	232 424	226 046	2 550	-	-
27 172	15 160	150	-	-	253 492	-	33 828	21 386	200	-	50
56 950	-	-	-	-	461 084	-	74 189	-	-	-	-
71 746	24 494	600	87	200	517 107	2 460	77 707	19 188	350	148	200
54 245	1 134	100	-	-	417 351	19 190	54 647	6 654	200	-	-
59 459	132 569	350	100	50	371 844	17 020	76 529	141 413	350	-	-
63 888	11 452	500	-	-	470 235	1 540	66 747	13 154	350	-	-
29 398	20 958	400	-	-	227 570	4 880	31 166	11 646	200	-	-

第12表－4 都道府県別、保険料(税)

都道府県別	世帯数	(再掲) 所得不詳 世帯数	被保険 者 数	(再掲) 所得不詳 被保険者数	特例対象被保険者				所得総額	年金収入額
					特例対象 被保険者の いる世帯数	特例対象被保険 者のいる世帯の 被保険者数	特例対象 被保険者数	特例対象 被保険者の 所得総額		
全 国	16 928 400	1 268 800	31 091 950	2 616 450	222 900	442 150	225 300	千円 138 274 868	千円 24 450 173 441	千円 15 773 678 180
北海道	793 750	31 450	1 398 750	57 100	11 750	18 950	11 800	6 138 612	973 260 503	639 436 827
青 森	201 300	7 300	385 450	13 450	2 250	4 450	2 250	926 952	234 713 635	154 046 901
岩 手	163 850	6 250	311 150	12 700	2 850	6 000	2 850	1 205 376	200 221 360	152 909 205
宮 城	282 300	23 100	539 450	47 400	9 300	20 450	9 400	4 314 333	341 608 368	257 493 969
秋 田	134 500	2 250	248 150	4 950	600	1 250	600	149 059	141 955 282	136 534 388
山 形	123 050	4 200	246 600	8 450	750	1 400	750	334 689	158 375 912	136 669 889
福 島	244 300	21 300	476 950	51 600	5 500	12 950	5 500	3 166 903	292 115 579	229 473 927
茨 城	399 500	37 550	815 750	86 750	4 200	8 550	4 300	2 501 915	621 102 820	364 389 874
栃 木	265 550	29 750	530 650	82 900	3 500	6 850	3 550	1 784 667	401 425 391	245 856 782
群 馬	264 450	10 950	530 750	19 900	2 600	5 550	2 600	2 001 114	377 562 813	260 368 793
埼 玉	984 400	89 400	1 860 100	196 950	12 450	25 600	12 450	7 588 988	1 607 100 079	966 984 115
千 葉	868 000	97 800	1 603 300	195 700	10 400	18 950	10 600	6 634 677	1 409 374 986	864 513 415
東 京	1 965 450	216 150	3 290 350	330 550	26 600	48 250	27 400	19 834 980	3 676 864 387	1 394 022 480
神奈川	1 176 300	94 650	2 108 500	152 800	16 000	29 400	16 400	10 645 007	2 292 643 193	1 190 603 529
新 潟	262 350	7 600	486 800	16 650	3 700	9 100	3 800	2 753 590	343 123 165	315 195 454
富 山	109 650	1 950	196 650	3 050	2 200	4 450	2 200	1 186 031	162 311 351	153 919 768
石 川	136 850	6 100	256 650	15 500	1 950	3 500	2 050	1 127 109	190 106 852	153 938 398
福 井	79 150	2 500	157 150	5 000	700	1 750	750	370 567	115 702 549	90 404 895
山 梨	114 850	5 000	225 150	9 800	1 550	3 700	1 550	884 230	176 276 945	106 476 870
長 野	248 000	3 000	469 300	5 650	3 150	6 900	3 200	1 854 472	345 000 263	267 479 354
岐 阜	253 200	6 700	503 600	11 300	2 200	6 300	2 200	1 672 780	438 242 306	272 345 477
静 岡	475 350	20 150	911 000	40 550	7 850	17 800	7 950	4 229 947	838 848 122	551 672 259
愛 知	911 100	41 300	1 714 050	70 200	12 350	25 600	12 550	10 750 149	1 646 540 402	981 107 823
三 重	218 700	15 550	409 900	39 050	2 350	5 000	2 350	1 441 408	315 423 009	249 468 254
滋 賀	148 800	9 200	283 450	17 350	2 700	4 950	2 700	1 712 503	224 631 274	172 880 183
京 都	356 500	26 100	610 600	54 150	7 300	11 750	7 300	3 434 916	415 579 006	289 892 154
大 阪	1 319 700	172 200	2 371 000	420 750	18 900	37 500	19 000	10 860 287	1 414 086 872	984 237 722
兵 庫	702 350	70 500	1 258 200	183 000	9 100	15 850	9 100	5 775 587	794 967 485	691 680 937
奈 良	172 900	9 750	332 800	22 150	1 450	2 800	1 450	1 020 562	241 821 390	202 500 461
和歌山	148 350	5 450	286 000	11 200	1 100	2 250	1 100	414 679	176 569 009	139 599 757
鳥 取	72 350	1 800	130 350	4 400	1 150	2 700	1 150	412 266	83 789 248	80 227 754
島 根	79 150	2 000	141 850	3 400	400	700	400	153 300	98 696 319	101 143 730
岡 山	229 900	13 000	418 350	26 950	1 550	4 300	1 550	1 302 268	281 578 677	263 766 938
広 島	339 950	28 300	599 350	66 700	4 500	8 600	4 500	2 815 120	442 016 916	385 370 654
山 口	182 750	9 550	317 250	20 700	700	1 500	700	601 306	220 143 489	227 553 019
徳 島	91 250	6 300	166 450	14 700	750	1 350	750	488 326	83 803 565	85 466 843
香 川	117 050	16 200	213 000	42 500	650	1 200	650	296 422	128 843 520	125 281 210
愛 媛	194 450	13 400	357 500	30 500	3 100	6 800	3 100	1 781 385	194 732 869	186 087 292
高 知	108 850	3 700	192 750	6 900	1 950	4 650	1 950	981 393	119 977 501	98 204 221
福 岡	671 300	23 150	1 217 900	39 550	8 350	15 950	8 350	4 281 947	786 676 470	577 006 279
佐 賀	94 850	3 100	189 450	5 900	850	1 950	850	329 916	125 251 343	85 803 301
長 崎	198 450	4 600	378 200	10 150	850	2 450	850	401 896	215 304 360	165 043 366
熊 本	237 950	3 500	472 000	8 650	2 750	4 950	2 750	3 412 142	322 507 046	211 624 268
大 分	155 000	9 050	279 250	16 900	1 850	3 000	1 850	860 568	167 265 999	146 773 092
宮 崎	167 950	19 800	312 150	48 700	2 200	4 400	2 200	1 319 964	188 191 308	122 754 035
鹿児島	234 550	8 450	424 850	17 150	1 350	3 100	1 350	606 318	230 043 130	193 499 649
沖 縄	228 150	27 750	463 100	66 150	2 650	6 750	2 650	1 514 240	193 797 377	101 968 669

注) 1. 特例対象被保険者の所得は30/100軽減後の額を集計している。

2. 「特例対象被保険者」のうち、「特例対象被保険者のいる世帯数」及び「特例対象被保険者のいる世帯の被保険者数」は特例対象の国保

賦課状況（市町村） ー全世帯ー＜擬制世帯を除く＞

分離譲渡 所得金額	分離譲渡 所得のある 世帯数	旧ただし書 方式による 課税標準額	固定資産 税額	固定資産 税のある 世帯数	短期被保険者証等交付世帯数		保険料（税） 賦課経過措置適用世帯数					その他
					短期被保 険者証	資格 証明書	旧国保被 保険者 合算軽減	平等割 半額	旧国保被保険 者合算軽減か つ平等割半額	被扶養者で あった者に対 する緩和措置		
千円		千円	千円									
795 796 402	94 050	19 736 656 551	376 081 193	3 675 650	1 277 050	285 150	171 150	186 050	129 400	1 900	-	-
15 053 729	1 850	759 992 929	8 103 555	110 950	64 100	14 100	2 300	9 000	5 600	-	-	-
2 327 750	450	175 510 373	3 761 185	58 100	17 200	3 500	3 800	4 450	2 750	-	-	-
986 220	650	151 949 468	5 069 574	60 650	10 700	650	3 550	4 650	3 150	-	-	-
10 535 478	950	262 809 793	7 258 192	74 250	19 750	1 500	3 800	5 550	2 500	-	-	-
286 258	450	102 773 560	1 433 031	17 700	9 050	3 100	4 200	3 100	2 150	-	-	-
6 821 788	800	118 405 373	5 947 147	74 650	8 250	700	5 250	2 950	2 650	-	-	-
7 412 692	1 000	223 072 144	8 328 911	100 200	12 000	2 250	6 250	4 300	4 700	50	-	-
10 108 275	1 050	500 706 751	13 885 673	133 500	34 650	6 500	6 900	6 250	7 100	100	-	-
6 231 129	1 200	321 128 806	13 936 941	120 550	17 900	7 600	2 950	3 800	2 700	-	-	-
4 566 308	1 500	294 891 779	13 841 450	140 950	19 900	11 300	1 950	2 050	3 750	-	-	-
95 757 441	7 900	1 320 574 703	45 495 027	395 100	49 900	1 750	5 150	8 050	3 450	100	-	-
34 854 629	4 000	1 160 505 338	6 914 449	91 950	84 850	18 000	5 800	11 350	3 800	-	-	-
122 681 135	15 600	3 152 958 847	12 392 626	95 950	161 900	22 050	15 550	3 750	1 400	150	-	-
144 228 878	7 050	1 951 116 938	15 100 562	94 800	85 450	45 400	5 550	6 400	2 350	-	-	-
12 380 372	1 850	260 199 927	1 585 957	21 700	12 700	3 200	5 250	4 050	3 800	100	-	-
477 582	400	127 013 599	242 970	2 900	3 650	2 550	900	2 300	1 350	-	-	-
2 159 399	850	148 873 561	4 707 525	48 400	7 850	600	400	3 700	700	-	-	-
2 858 465	700	90 054 376	5 245 472	56 150	4 550	1 900	1 600	1 300	1 500	-	-	-
9 597 182	900	140 985 707	4 740 923	44 250	6 000	1 350	1 050	2 050	950	-	-	-
9 125 902	1 900	267 122 536	10 642 045	117 550	12 050	500	3 650	3 500	3 650	-	-	-
12 993 467	1 950	355 575 894	16 000 994	142 550	14 500	5 250	4 500	3 450	3 100	-	-	-
20 863 026	3 650	681 355 099	29 347 537	237 650	38 050	9 350	2 400	7 550	3 400	-	-	-
61 284 199	6 200	1 358 307 166	35 626 807	267 250	62 500	6 900	6 650	9 350	4 200	550	-	-
9 128 346	1 600	250 668 324	5 842 150	63 550	10 700	6 950	3 750	3 850	2 650	-	-	-
2 300 874	700	179 564 710	1 505 376	17 100	10 900	800	550	3 250	350	-	-	-
3 733 675	650	327 826 081	2 324 996	22 200	28 350	4 850	2 300	5 300	1 900	100	-	-
86 286 390	5 850	1 128 520 197	4 288 669	39 550	112 150	27 100	5 000	8 700	7 250	600	-	-
12 561 692	3 800	624 968 373	13 521 253	128 000	54 800	7 500	3 850	8 650	6 600	-	-	-
1 773 708	600	194 649 061	3 512 000	40 650	11 550	650	1 450	2 750	900	-	-	-
1 340 640	650	135 154 419	7 702 823	88 650	8 650	3 100	2 100	1 750	2 150	-	-	-
1 010 272	200	62 941 977	5 731 306	42 250	5 450	1 050	1 500	1 000	1 300	-	-	-
1 617 956	100	74 027 354	1 046 375	14 550	2 050	950	1 800	1 550	1 150	-	-	-
2 922 148	1 150	218 014 062	683 043	8 300	12 200	2 800	2 350	2 150	3 100	-	-	-
2 379 858	850	348 281 073	12 510 663	137 950	33 400	2 900	2 150	3 950	1 750	-	-	-
2 855 406	1 100	169 120 778	834 236	13 400	7 900	4 000	1 100	2 350	1 850	-	-	-
1 099 627	350	62 649 139	4 812 285	53 800	7 950	1 350	4 950	850	1 450	-	-	-
4 995 383	500	99 231 777	7 782 124	76 150	8 150	2 950	1 200	850	950	-	-	-
3 839 865	1 350	144 512 001	5 837 763	65 900	11 650	4 700	3 500	1 650	2 450	-	-	-
404 635	250	90 805 146	3 466 710	37 850	7 500	2 650	1 450	2 000	1 400	-	-	-
15 488 271	4 100	608 328 826	4 805 432	60 450	58 000	25 400	5 000	5 550	8 400	-	-	-
724 920	550	95 359 007	181 930	1 900	6 900	1 850	1 250	1 850	400	-	-	-
1 225 790	600	160 170 882	2 821 094	36 350	16 200	1 050	2 450	1 950	3 250	-	-	-
13 164 714	900	250 329 229	1 476 917	23 550	33 950	1 650	5 450	3 450	2 100	-	-	-
1 736 890	600	126 405 241	1 535 494	21 350	12 450	3 450	1 650	2 900	1 150	-	-	-
9 881 328	1 000	146 023 207	4 430 559	60 550	17 300	3 100	2 600	2 500	1 450	150	-	-
12 605 855	2 250	170 762 945	5 435 086	77 200	18 250	3 900	2 450	2 300	2 300	-	-	-
9 126 861	1 500	142 458 075	4 384 358	36 750	23 200	450	11 900	2 050	2 450	-	-	-

被保険者がいる世帯について、「特例対象被保険者数」及び「特例対象被保険者の所得総額」は特例対象の国保被保険者について集計している。

第12表－4 都道府県別、保険料(税)

都道府県別	医療給付費分								後期高齢者支援金分	
	保険料(税) 調定額	(再掲)所得不詳 保険料(税) 調定額	保険料(税) 軽減額	軽減 世帯数	賦課限度額 を超える額	賦課限度額を 越える世帯数	減免等によ る 額	減 免 世帯数	保険料(税) 調定額	(再掲)所得不詳 保険料(税) 調定額
	千円	千円	千円		千円		千円		千円	千円
全 国	1 999 380 302	127 425 010	245 807 436	7 892 000	246 787 475	461 550	25 141 966	862 000	581 703 567	36 612 133
北海道	93 575 652	2 871 435	14 582 713	445 950	11 373 561	25 850	83 875	7 150	25 094 639	747 519
青 森	23 905 054	589 897	3 787 512	111 300	1 529 131	3 750	107 469	1 700	7 018 294	177 133
岩 手	16 353 682	415 653	2 601 101	89 800	1 566 525	3 350	993 851	10 300	4 975 114	130 511
宮 城	29 888 844	1 850 389	4 993 078	145 150	3 195 751	7 900	4 098 433	46 750	8 608 374	567 202
秋 田	14 554 184	230 639	2 535 552	79 550	549 815	2 200	61 061	1 200	4 157 034	73 222
山 形	15 096 719	361 541	2 066 944	66 050	1 064 937	2 550	6 405	150	4 831 686	112 601
福 島	24 992 557	2 460 391	3 739 707	126 000	1 162 952	4 550	3 439 668	31 750	8 478 307	865 829
茨 城	53 264 678	4 224 707	4 862 905	170 150	4 531 223	11 950	159 010	1 900	15 295 864	1 218 140
栃 木	36 870 196	4 839 472	3 639 692	113 800	4 605 386	9 600	40 975	450	10 682 170	1 275 930
群 馬	36 223 236	1 047 110	4 198 099	120 800	1 689 955	6 600	3 205	300	10 001 008	290 182
埼 玉	125 673 918	10 021 378	6 644 361	329 600	16 957 553	31 200	3 730	200	35 877 523	3 177 536
千 葉	109 434 828	9 021 641	8 572 986	329 850	9 858 546	23 000	346 703	30 700	31 139 354	2 534 350
東 京	208 160 241	13 199 644	17 284 923	733 200	46 056 205	57 550	6 608 834	400 000	62 499 166	3 793 102
神奈川	145 892 522	7 640 610	12 874 906	431 750	27 314 708	37 450	375 102	3 900	44 489 088	2 366 212
新 潟	28 280 190	795 731	3 700 764	133 050	1 590 695	4 200	67 611	4 100	9 383 650	265 592
富 山	13 627 525	142 425	1 539 758	50 600	675 554	2 150	－	－	3 890 816	44 887
石 川	18 407 080	1 003 120	2 374 049	65 450	2 494 597	5 800	3 436	50	4 658 522	268 561
福 井	9 545 222	224 619	1 203 519	37 300	244 238	1 200	310	150	2 667 173	65 685
山 梨	15 765 538	556 851	1 813 977	51 800	1 791 300	3 500	－	－	4 327 337	142 387
長 野	26 626 311	196 222	3 112 406	124 950	1 191 409	4 300	5 465	200	8 934 463	63 328
岐 阜	35 532 973	619 146	3 803 027	110 350	4 483 131	9 200	58 376	4 050	10 349 747	184 931
静 岡	64 613 213	1 789 970	5 211 475	175 850	5 038 882	15 700	47 285	800	20 767 527	587 636
愛 知	120 419 988	3 618 631	11 421 061	350 950	15 893 214	33 000	1 665 361	107 900	34 683 902	1 029 604
三 重	29 009 928	2 225 602	3 447 435	99 000	2 416 454	7 350	13 159	1 750	7 556 085	591 150
滋 賀	19 643 678	766 555	2 201 572	64 800	1 131 516	3 550	21 747	450	5 838 007	228 338
京 都	38 545 890	2 705 374	6 417 749	194 200	5 088 769	7 300	763 947	10 100	11 651 558	787 246
大 阪	147 762 914	21 662 827	27 228 653	701 150	16 384 005	31 950	4 008 161	87 700	43 106 531	6 237 846
兵 庫	80 011 458	10 464 809	12 607 542	363 300	9 555 550	18 700	1 398 232	44 050	22 136 373	2 922 324
奈 良	23 245 565	1 449 870	2 996 179	81 600	2 315 484	5 800	16 164	400	6 085 092	373 709
和歌山	18 072 758	687 489	2 739 957	82 150	1 473 849	4 050	6 227	1 050	5 167 248	184 001
鳥 取	7 722 932	147 328	1 350 093	42 750	1 045 534	1 650	1 740	100	2 443 393	48 024
島 根	8 982 220	115 971	1 241 798	42 950	332 902	1 600	3 845	100	2 500 995	37 836
岡 山	26 196 207	1 366 829	3 845 899	121 500	1 612 870	4 150	60 335	2 150	8 536 264	438 669
広 島	39 350 879	3 114 995	4 975 394	158 600	15 853 621	8 300	53 419	2 850	11 445 851	940 570
山 口	23 246 445	911 501	3 111 221	92 400	1 188 100	3 850	14 323	150	6 113 512	237 633
徳 島	10 700 535	833 713	2 076 699	56 350	955 970	1 950	1 277	50	2 571 933	152 703
香 川	14 119 318	2 392 900	2 155 052	61 900	1 062 245	3 200	－	－	3 513 406	600 107
愛 媛	20 762 006	1 302 866	3 758 140	113 500	802 652	2 500	192 676	30 800	6 228 543	351 053
高 知	11 711 434	397 054	1 955 505	65 000	1 056 271	2 600	54 266	12 150	3 428 211	111 489
福 岡	71 080 235	1 774 339	12 623 240	388 100	6 307 642	15 500	290 564	7 200	21 354 216	520 582
佐 賀	12 433 173	254 515	1 749 979	50 550	1 099 597	3 500	－	－	3 163 129	65 310
長 崎	21 544 408	414 765	3 717 893	116 300	787 199	3 850	960	50	5 183 432	114 371
熊 本	28 851 198	339 005	4 556 435	131 850	4 456 418	7 350	54 138	6 600	8 148 667	98 210
大 分	18 439 591	926 603	3 029 900	88 350	1 016 220	3 800	1 044	250	4 869 857	191 254
宮 崎	19 664 682	2 621 231	3 229 855	95 700	2 902 223	5 350	5 910	100	5 343 056	672 284
鹿児島	22 519 319	565 489	4 157 283	141 450	1 119 578	3 100	－	－	7 322 775	204 145
沖 縄	19 059 179	2 262 160	4 069 448	145 300	1 963 540	4 050	3 663	250	5 184 676	521 198

賦課状況（市町村） ー全世帯ー＜擬制世帯を除く＞（続き）

後期高齢者支援金分					介護納付金分						
保険料(税) 軽減額	賦課限度額を 超える額	賦課限度額 を越える 世帯数	減免等によ る額	減 免 世帯数	保険料(税) 調定額	(再掲)所得不詳 保険料(税) 調定額	保険料(税) 軽減額	賦課限度額を 超える額	賦課限度額 を越える 世帯数	減免等によ る額	減 免 世帯数
千円	千円		千円		千円	千円	千円	千円		千円	
71 072 361	82 605 863	574 500	7 626 950	835 850	252 677 541	18 716 552	31 335 189	38 295 511	319 650	3 165 269	393 300
3 873 192	3 130 757	25 650	25 716	7 150	10 686 331	399 144	1 547 679	1 405 721	14 250	11 934	3 750
1 123 919	504 552	4 700	33 292	1 700	3 493 977	105 092	517 042	323 729	3 050	20 170	1 200
800 283	543 301	4 700	277 707	10 300	2 347 360	68 567	385 645	172 045	1 950	164 739	6 850
1 444 098	1 158 311	9 400	1 128 355	46 750	3 915 094	228 877	698 099	518 610	5 600	522 935	27 900
711 308	201 466	2 950	16 917	1 200	2 093 997	39 735	357 401	84 350	1 750	6 281	850
662 700	414 062	4 200	1 740	150	2 228 685	49 110	312 906	78 121	1 450	-	-
1 252 805	608 764	8 800	1 119 145	31 750	3 800 445	353 630	531 630	296 544	4 050	489 494	19 550
1 427 977	1 659 047	13 900	50 515	1 900	6 861 044	627 156	701 283	368 587	5 000	24 065	1 250
1 045 825	1 808 602	12 550	10 975	450	5 078 155	699 917	483 131	1 011 299	9 500	6 675	300
1 155 423	490 313	6 750	910	300	4 460 942	181 238	473 214	137 322	3 100	265	150
2 322 909	4 621 685	43 050	980	200	13 297 105	1 408 656	965 834	1 719 785	17 200	720	100
2 223 843	3 414 859	29 000	105 599	30 700	13 066 711	1 378 880	1 132 855	1 365 559	14 050	49 209	11 800
5 032 607	15 793 934	70 300	2 098 701	399 600	28 030 331	2 049 900	2 544 109	4 638 076	37 100	832 435	192 950
3 897 313	10 413 775	49 200	132 227	3 900	19 184 053	1 148 490	1 733 184	4 655 119	29 550	59 250	1 750
1 226 289	738 854	5 800	23 454	4 100	4 344 696	157 308	499 009	320 058	3 050	11 788	2 350
455 473	236 086	2 700	-	-	1 540 368	26 538	219 056	170 440	1 800	-	-
611 437	558 728	5 550	686	50	2 205 289	149 480	268 247	529 084	3 800	462	50
311 709	105 615	1 550	158	150	1 250 881	45 503	147 724	17 276	550	-	-
505 954	511 246	4 150	270	50	1 957 680	85 301	242 384	183 485	1 850	-	-
984 221	644 280	8 200	2 535	200	3 866 573	38 006	450 918	279 295	3 900	935	100
1 109 815	1 467 368	10 200	18 350	4 050	4 447 596	99 406	420 296	618 848	5 250	13 337	2 900
1 779 582	2 549 448	25 850	15 172	800	8 871 229	275 715	767 224	1 263 740	14 350	6 184	500
3 112 261	5 235 295	40 350	462 571	86 700	14 834 659	506 415	1 390 611	2 426 438	21 500	167 229	37 700
859 878	641 897	7 350	4 245	1 650	3 489 423	299 568	391 286	589 131	5 600	581	850
644 104	421 568	5 450	6 452	450	2 403 539	105 666	275 164	246 748	3 150	2 049	150
1 962 019	1 495 841	9 650	244 793	10 100	4 812 917	429 753	769 037	450 936	5 700	111 152	5 400
7 843 139	5 304 053	38 000	1 208 499	83 650	17 914 663	3 054 781	3 127 691	2 291 126	24 150	426 785	30 700
3 504 964	2 982 540	22 900	392 411	44 050	10 025 118	1 541 096	1 574 643	2 211 807	15 200	153 127	18 800
830 264	579 797	5 750	3 957	400	2 643 016	237 891	374 346	318 676	4 200	3 162	200
793 242	444 859	4 850	1 359	650	2 410 817	105 951	361 310	301 692	2 800	1 120	400
429 291	441 481	2 050	490	100	1 048 579	23 266	186 308	86 439	1 250	470	100
355 454	111 386	1 750	636	100	1 205 433	25 778	148 284	56 608	900	943	100
1 244 568	763 628	7 350	20 171	2 150	3 048 613	207 937	438 076	293 917	2 400	9 505	1 350
1 429 109	5 203 932	11 300	16 689	2 850	4 616 406	479 910	600 649	4 277 288	5 700	1 613	450
816 093	283 276	3 300	4 487	150	2 571 016	95 535	337 307	209 073	2 250	-	-
479 775	234 855	1 650	365	50	1 145 055	110 055	219 532	35 590	900	383	50
501 705	236 228	2 700	-	-	1 498 463	320 984	235 127	138 962	1 900	-	-
1 108 233	276 175	4 300	63 843	30 800	2 292 291	146 089	420 959	87 893	1 550	21 289	15 700
565 757	361 868	3 300	14 976	12 150	1 613 224	73 494	276 731	189 611	1 700	-	-
3 826 881	2 213 104	20 650	96 076	7 200	9 109 938	236 384	1 654 518	1 809 467	16 150	33 252	2 000
455 050	241 918	2 850	-	-	1 556 990	38 500	203 653	122 739	1 400	-	50
893 171	116 515	2 650	240	50	2 995 669	64 532	478 310	106 536	2 350	400	50
1 285 938	1 274 447	8 500	13 834	6 600	3 852 289	48 757	550 894	736 480	5 900	5 267	4 200
808 872	257 270	3 300	272	200	2 164 358	153 420	354 558	127 959	2 350	3 890	600
900 870	934 784	5 900	2 000	100	2 897 372	425 555	436 521	563 285	4 200	2 100	100
1 358 718	491 818	5 200	-	-	3 132 398	85 947	582 904	279 844	2 250	-	-
1 104 327	482 274	4 300	5 180	250	2 366 753	283 641	547 904	180 174	2 050	75	50

第12表－ 5 都道府県別、保険料(税)

都道府 県別	世帯数	(再掲) 所得不詳 世帯数	被保険 者 数	(再掲) 所得不詳 被保険者数	特例対象被保険者				所得総額	年金収入額
					特例対象 被保険者の いる世帯数	特例対象被保険 者のいる世帯の 被保険者数	特例対象 被保険者数	特例対象 被保険者の 所得総額		
全 国	15 966 550	1 247 800	29 042 500	2 546 850	205 450	400 550	202 600	千円 126 429 080	千円 22 689 945 294	千円 14 062 448 172
北海道	750 800	30 200	1 318 450	54 200	11 300	18 150	11 300	5 964 036	916 392 816	574 978 469
青 森	189 550	7 300	359 900	13 250	2 250	4 400	2 250	926 952	218 505 739	136 014 381
岩 手	152 250	6 250	284 250	12 700	2 500	5 400	2 500	1 179 024	183 655 113	134 523 894
宮 城	269 650	22 950	509 550	46 750	9 150	19 900	9 150	4 136 163	321 936 096	233 474 599
秋 田	124 100	2 250	224 400	4 950	550	1 100	550	144 521	126 264 135	116 472 450
山 形	114 000	4 200	225 650	8 350	700	1 150	600	272 854	143 833 206	118 693 492
福 島	227 700	20 150	437 700	48 650	5 350	12 050	5 300	3 066 042	261 193 173	201 721 365
茨 城	376 650	37 350	765 250	84 800	4 000	8 000	4 100	2 445 337	575 349 641	319 149 451
栃 木	249 200	29 050	495 450	80 450	3 150	5 600	3 000	1 568 173	369 620 348	218 152 159
群 馬	250 950	10 950	501 600	19 850	2 600	5 550	2 600	2 001 114	353 542 543	232 995 748
埼 玉	931 600	86 450	1 738 200	187 450	11 750	23 150	11 400	6 963 184	1 493 212 951	863 530 813
千 葉	830 800	96 950	1 520 350	191 650	9 800	17 700	9 750	6 260 940	1 329 263 362	790 803 846
東 京	1 892 950	215 300	3 145 850	328 150	24 350	42 300	23 700	18 290 310	3 498 700 310	1 262 604 073
神奈川	1 122 950	94 250	1 993 450	151 100	15 300	27 750	15 350	10 190 335	2 153 227 597	1 086 416 349
新 潟	245 550	7 450	450 550	16 250	3 600	8 800	3 650	2 688 636	314 360 054	284 017 932
富 山	99 800	1 950	173 150	2 850	1 600	3 200	1 400	792 353	141 338 723	133 393 974
石 川	127 900	6 100	235 550	15 350	1 650	3 000	1 550	862 446	169 694 071	134 581 597
福 井	72 300	2 500	142 100	5 000	650	1 600	650	323 702	104 786 852	77 527 411
山 梨	110 000	5 000	214 350	9 750	1 400	3 500	1 400	831 874	168 589 358	98 209 771
長 野	226 850	3 000	423 150	5 400	2 750	6 150	2 700	1 598 581	307 051 022	234 434 051
岐 阜	237 750	6 600	466 000	11 000	1 850	5 350	1 650	1 372 396	398 017 960	242 123 756
静 岡	439 250	19 600	831 200	39 100	6 900	14 450	6 300	3 447 668	760 523 429	477 598 290
愛 知	856 150	40 750	1 596 900	67 150	11 400	23 250	11 200	10 024 763	1 521 399 893	878 003 109
三 重	203 300	15 250	375 950	38 150	1 950	4 500	1 950	1 148 364	284 611 038	220 179 302
滋 賀	137 650	9 100	257 500	16 600	2 600	4 750	2 600	1 590 463	200 575 840	148 172 231
京 都	334 100	25 200	566 150	51 500	6 950	11 050	6 950	3 235 148	386 400 329	253 433 098
大 阪	1 258 850	168 750	2 245 650	408 850	17 500	34 200	17 500	10 132 188	1 324 205 252	881 559 456
兵 庫	660 700	67 750	1 176 300	175 950	7 250	12 250	7 150	3 764 703	737 389 490	626 318 623
奈 良	162 950	9 350	310 000	21 050	1 300	2 250	1 300	939 605	223 673 735	180 460 909
和歌山	139 500	5 400	266 550	11 050	900	1 800	850	355 236	161 595 940	123 428 678
鳥 取	66 500	1 800	118 400	4 350	1 150	2 350	1 050	395 972	76 494 777	70 592 890
島 根	72 450	2 000	127 400	3 400	400	700	400	153 300	88 425 851	89 129 547
岡 山	210 000	12 700	379 000	26 050	1 450	4 100	1 450	1 281 692	253 445 013	232 008 677
広 島	311 000	27 800	540 450	64 900	4 100	7 850	4 100	2 704 117	397 088 518	335 540 993
山 口	166 550	9 400	284 250	20 100	450	1 050	450	310 776	194 189 110	200 110 675
徳 島	83 950	6 200	150 350	14 100	750	1 350	750	488 326	74 588 489	72 067 801
香 川	108 300	15 600	196 050	40 800	650	1 200	650	296 422	117 239 591	112 162 020
愛 媛	181 550	13 150	329 950	29 350	2 550	5 800	2 550	1 579 242	177 433 334	164 719 817
高 知	100 100	3 550	174 350	6 750	1 550	3 900	1 550	643 395	106 819 572	83 704 840
福 岡	627 750	22 850	1 131 850	38 400	7 600	14 900	7 600	3 936 124	720 007 903	509 256 290
佐 賀	89 250	3 100	176 850	5 900	750	1 600	750	291 323	115 302 831	75 472 856
長 崎	185 050	4 600	350 200	10 150	700	2 100	700	316 197	198 090 731	145 114 880
熊 本	223 850	3 500	441 400	8 650	2 750	4 850	2 750	3 412 142	302 525 468	188 994 885
大 分	144 550	8 850	255 900	16 400	1 700	2 800	1 700	786 051	153 431 591	130 522 651
宮 崎	157 650	19 350	291 700	47 750	1 950	4 150	1 950	1 239 237	170 512 594	108 089 737
鹿児島	221 200	8 450	396 150	16 750	1 300	2 900	1 200	563 415	212 392 658	171 662 524
沖 縄	221 100	27 550	447 150	65 750	2 650	6 650	2 650	1 514 240	183 047 250	90 323 811

注) 1. 特例対象被保険者の所得は30/100軽減後の額を集計している。

2. 「特例対象被保険者」のうち、「特例対象被保険者のいる世帯数」及び「特例対象被保険者のいる世帯の被保険者数」は特例対象の国保

賦課状況（市町村） ―一般世帯―＜擬制世帯を除く＞

分離譲渡 所得金額	分離譲渡 所得のある 世帯数	旧ただし書 方式による 課税標準額	固定資産 税額	固定資産 税のある 世帯数	短期被保険者証等交付世帯数		保険料（税） 賦課経過措置適用世帯数					その他
					短期被保 険者証	資格 証明書	旧国保被 保険者 合算軽減	平等割 半額	旧国保被保険 者合算軽減か つ平等割半額	被扶養者で あった者に対 する緩和措置		
千円		千円	千円									
722 631 703	84 050	18 377 677 004	339 111 798	3 303 600	1 249 500	283 050	162 950	175 600	119 800	1 900	-	-
13 184 137	1 450	718 446 199	7 684 211	103 350	63 500	14 000	2 300	8 650	5 550	-	-	-
2 327 750	450	164 121 238	3 478 275	54 100	16 850	3 500	3 700	4 450	2 350	-	-	-
945 220	550	140 362 797	4 614 552	54 800	10 450	650	3 350	4 400	2 900	-	-	-
10 535 478	950	248 155 876	6 656 591	67 200	19 700	1 400	3 550	5 150	2 350	-	-	-
270 108	400	92 087 060	1 347 836	16 450	8 850	3 100	3 800	2 800	1 950	-	-	-
6 423 645	700	108 321 976	5 334 512	66 500	8 050	700	4 650	2 850	2 150	-	-	-
1 474 713	750	198 901 282	7 092 764	89 000	11 850	2 250	6 050	4 050	4 500	50	-	-
8 827 275	900	465 104 202	12 789 483	121 500	33 900	6 500	6 500	5 950	6 300	100	-	-
4 967 379	1 050	295 955 056	12 414 106	109 600	17 450	7 500	2 950	3 700	2 400	-	-	-
3 527 653	1 050	276 719 441	12 806 666	129 500	18 900	11 300	1 950	1 850	3 750	-	-	-
93 468 261	7 250	1 230 605 770	41 312 105	355 450	49 600	1 650	4 850	7 450	3 050	100	-	-
34 693 846	3 800	1 096 488 687	6 441 310	85 500	83 750	17 800	5 350	11 100	3 600	-	-	-
114 574 261	15 000	3 003 805 753	11 364 451	86 650	160 600	21 650	15 050	3 550	1 400	150	-	-
135 326 001	6 750	1 835 515 980	13 537 592	84 350	85 150	45 200	5 450	6 250	2 350	-	-	-
12 178 992	1 650	239 350 119	1 465 182	19 450	12 300	3 200	5 000	3 850	3 350	100	-	-
151 865	200	111 145 770	224 850	2 500	3 350	2 500	800	2 100	1 150	-	-	-
409 940	350	133 087 075	3 858 951	43 000	7 750	600	400	3 600	650	-	-	-
1 759 266	600	82 294 113	4 681 825	49 450	4 550	1 900	1 600	1 050	1 450	-	-	-
9 568 762	800	135 365 318	4 469 033	41 400	5 850	1 350	1 000	2 000	750	-	-	-
5 106 048	1 550	238 134 650	9 236 510	101 900	11 750	500	3 600	3 050	3 000	-	-	-
6 044 290	1 500	323 161 861	14 210 311	128 400	13 900	5 250	4 350	3 200	2 600	-	-	-
20 838 308	3 500	620 437 382	25 409 623	207 400	36 700	9 350	2 350	7 050	3 150	-	-	-
46 367 091	5 450	1 257 473 726	32 176 549	239 000	60 700	6 800	6 150	9 150	3 900	550	-	-
6 328 123	1 500	226 866 982	5 253 155	56 350	10 400	6 950	3 550	3 750	2 550	-	-	-
1 570 011	500	160 695 111	1 399 126	15 300	10 450	800	550	2 900	200	-	-	-
3 733 675	650	307 390 583	2 135 354	20 850	27 350	4 850	2 300	4 750	1 800	100	-	-
86 270 207	5 600	1 060 900 161	3 998 888	34 800	108 900	27 100	4 900	8 600	6 950	600	-	-
12 341 076	2 450	582 160 312	12 371 182	115 250	53 250	7 500	3 850	8 100	6 100	-	-	-
1 773 708	600	180 638 496	3 181 691	35 350	11 250	650	1 350	2 300	900	-	-	-
1 137 482	500	123 883 367	6 975 462	81 200	8 450	3 100	1 950	1 600	1 850	-	-	-
1 008 660	150	58 147 369	5 238 074	37 600	5 400	950	1 450	950	1 250	-	-	-
1 617 956	100	66 811 585	919 620	12 750	1 900	950	1 500	1 450	1 050	-	-	-
2 922 148	1 150	197 432 602	602 753	7 400	11 450	2 700	2 050	1 850	2 700	-	-	-
2 379 858	850	314 729 626	11 006 963	121 300	32 200	2 900	1 950	3 850	1 700	-	-	-
2 164 510	950	150 269 681	734 392	11 150	7 700	4 000	900	2 050	1 850	-	-	-
1 099 558	300	56 181 514	4 302 823	47 650	7 850	1 250	4 250	750	1 450	-	-	-
4 995 383	500	90 914 742	7 029 079	68 550	7 650	2 950	1 100	850	700	-	-	-
3 839 865	1 350	132 506 023	5 347 750	59 450	10 950	4 700	3 400	1 550	2 400	-	-	-
15 235	100	81 190 661	3 190 130	34 650	7 350	2 600	1 400	1 850	1 400	-	-	-
14 938 045	3 300	557 549 641	4 240 412	52 800	56 500	25 200	4 900	5 300	7 900	-	-	-
724 920	550	88 050 956	159 300	1 650	6 750	1 850	1 200	1 750	350	-	-	-
1 225 790	600	148 128 740	2 641 867	33 650	15 950	1 000	2 300	1 950	3 200	-	-	-
13 149 964	850	236 133 795	1 348 606	21 600	32 750	1 650	5 200	2 900	2 000	-	-	-
1 352 110	500	116 759 569	1 441 349	19 450	11 950	3 450	1 300	2 850	1 050	-	-	-
3 378 133	750	132 164 308	4 121 636	55 650	16 450	2 950	2 600	2 250	1 350	150	-	-
12 571 855	2 150	158 498 393	4 874 387	69 000	18 000	3 900	2 350	2 150	2 150	-	-	-
9 123 143	1 450	134 631 454	3 990 512	33 750	23 200	450	11 900	2 050	2 350	-	-	-

被保険者がいる世帯について、「特例対象被保険者数」及び「特例対象被保険者の所得総額」は特例対象の国保被保険者について集計している。

第12表－5 都道府県別、保険料(税)

都道府県別	医療給付費分								後期高齢者支援金分	
	保険料(税) 調定額	(再掲)所得不詳 保険料(税) 調定額	保険料(税) 軽減額	軽減 世帯数	賦課限度額 を超える額	賦課限度額を 越える世帯数	減免等によ る 額	減 免 世帯数	保険料(税) 調定額	(再掲)所得不詳 保険料(税) 調定額
	千円	千円	千円		千円		千円		千円	千円
全 国	1 855 736 192	122 442 477	233 648 911	7 483 600	236 428 975	448 450	23 725 869	818 300	539 617 759	35 160 263
北海道	87 624 836	2 799 706	13 988 820	424 300	11 082 998	25 250	75 950	6 650	23 504 030	729 603
青 森	22 264 770	580 372	3 565 504	104 550	1 528 898	3 750	78 206	1 400	6 540 380	174 212
岩 手	14 946 476	415 653	2 400 953	83 450	1 566 525	3 350	907 898	9 500	4 542 654	130 511
宮 城	28 000 294	1 819 112	4 780 013	139 350	3 190 442	7 900	3 968 131	45 700	8 066 661	558 589
秋 田	13 093 069	230 639	2 359 657	73 700	520 828	2 100	59 906	1 050	3 721 483	73 222
山 形	13 778 737	356 449	1 914 569	61 150	1 051 742	2 550	6 405	150	4 394 030	111 007
福 島	22 829 193	2 318 100	3 510 902	118 850	757 690	4 350	3 066 237	29 300	7 714 335	812 656
茨 城	49 595 998	4 081 068	4 635 480	161 250	4 253 321	11 600	158 194	1 900	14 260 594	1 178 522
栃 木	34 175 093	4 631 279	3 450 244	107 000	4 158 004	9 200	40 975	450	9 902 522	1 220 961
群 馬	33 911 564	1 041 454	4 061 617	116 500	1 658 420	6 500	3 205	300	9 354 689	288 618
埼 玉	116 564 168	9 354 136	6 356 160	315 600	16 176 316	30 650	3 730	200	33 259 730	2 951 352
千 葉	103 225 941	8 822 934	8 203 532	315 500	9 675 686	22 400	342 276	29 900	29 370 635	2 473 135
東 京	198 329 771	13 018 649	16 686 975	704 450	44 365 799	57 150	6 236 150	377 850	59 530 105	3 742 444
神奈川	137 075 203	7 359 440	12 371 100	413 350	25 923 185	36 000	375 102	3 900	41 866 145	2 280 787
新 潟	26 170 452	775 801	3 453 620	125 400	1 548 393	4 100	55 694	3 500	8 668 213	255 987
富 山	11 965 983	127 890	1 394 599	46 400	612 071	1 950	－	－	3 422 731	40 152
石 川	16 625 027	984 884	2 241 961	62 050	2 273 417	5 500	3 436	50	4 199 352	263 307
福 井	8 668 981	224 619	1 109 633	33 900	232 877	1 100	310	150	2 420 278	65 685
山 梨	15 063 399	554 618	1 731 391	49 350	1 791 300	3 500	－	－	4 116 136	141 776
長 野	23 824 059	183 430	2 853 069	114 750	1 020 999	4 000	5 465	200	7 973 168	59 117
岐 阜	32 634 321	604 602	3 611 996	105 100	4 089 369	8 450	55 991	3 750	9 515 027	180 244
静 岡	58 473 504	1 675 969	4 873 959	164 250	4 701 579	14 850	43 125	700	18 764 028	554 518
愛 知	111 657 756	3 350 700	10 913 989	333 000	14 984 672	32 050	1 488 127	101 950	32 099 102	954 885
三 重	26 471 570	2 166 917	3 252 973	93 750	2 204 669	7 150	13 150	1 550	6 889 727	575 142
滋 賀	17 662 093	724 857	2 059 293	60 450	1 012 046	3 350	21 747	450	5 241 894	215 705
京 都	35 498 943	2 548 123	6 107 154	183 950	5 088 769	7 300	747 168	9 300	10 743 048	744 977
大 阪	138 744 402	20 947 192	26 253 982	674 900	15 950 705	31 350	3 879 418	83 950	40 436 723	6 024 259
兵 庫	74 067 102	9 732 862	12 050 705	345 400	9 489 641	18 600	1 336 160	41 000	20 463 692	2 721 388
奈 良	21 391 546	1 307 021	2 887 339	78 300	2 282 761	5 600	15 480	350	5 590 404	338 102
和歌山	16 621 140	675 049	2 630 417	78 450	1 391 489	3 850	6 227	1 050	4 757 940	180 601
鳥 取	7 006 264	144 210	1 257 472	39 850	1 038 369	1 650	1 740	100	2 205 368	46 708
島 根	8 066 125	115 971	1 148 451	39 500	329 292	1 600	3 845	100	2 241 004	37 836
岡 山	23 632 643	1 324 827	3 540 550	111 950	1 598 268	4 050	60 335	2 150	7 713 178	425 326
広 島	35 584 916	3 016 016	4 576 144	145 750	15 674 146	8 200	53 419	2 850	10 342 845	908 615
山 口	20 543 135	880 941	2 918 832	86 600	1 177 277	3 500	14 323	150	5 409 129	229 749
徳 島	9 578 229	747 455	1 943 061	52 700	941 452	1 950	1 277	50	2 287 109	133 384
香 川	12 948 609	2 276 380	2 016 312	57 700	991 645	3 000	－	－	3 227 214	570 809
愛 媛	18 957 985	1 224 267	3 552 797	106 550	802 145	2 500	188 132	30 400	5 682 388	330 743
高 知	10 551 094	389 710	1 802 425	60 000	925 436	2 400	52 994	11 850	3 088 890	109 455
福 岡	65 312 770	1 686 256	11 918 623	365 100	5 852 372	14 200	290 564	7 200	19 617 325	494 186
佐 賀	11 527 427	254 515	1 657 135	47 600	1 016 466	3 300	－	－	2 934 253	65 310
長 崎	19 862 066	414 765	3 469 056	109 200	787 199	3 850	960	50	4 789 648	114 371
熊 本	26 956 146	339 005	4 332 869	124 300	4 396 536	7 050	53 797	6 600	7 592 081	98 210
大 分	16 898 613	851 945	2 847 694	83 150	1 003 920	3 550	1 044	250	4 453 360	177 600
宮 崎	18 428 508	2 565 041	3 016 457	89 350	2 348 158	5 150	5 910	100	5 004 805	657 654
鹿児島	20 810 536	555 889	3 966 200	134 750	1 083 395	3 100	－	－	6 770 791	201 265
沖 縄	18 115 736	2 241 760	3 973 232	141 150	1 878 293	3 950	3 663	250	4 928 915	517 578

賦課状況（市町村） — 一般世帯 — < 擬制世帯を除く >（続き）

後期高齢者支援金分					介護納付金分						
保険料(税) 軽減額	賦課限度額を 超える額	賦課限度額 を越える 世帯数	減免等によ る額	減 免 世帯数	保険料(税) 調定額	(再掲)所得不詳 保険料(税) 調定額	保険料(税) 軽減額	賦課限度額を 超える額	賦課限度額 を越える 世帯数	減免等によ る額	減 免 世帯数
千円	千円		千円		千円	千円	千円	千円		千円	
67 507 073	79 140 536	558 350	7 196 189	792 850	212 424 669	17 425 246	27 372 056	34 907 661	294 850	2 792 566	347 250
3 717 020	3 046 090	24 900	23 413	6 650	9 175 860	380 828	1 388 066	1 333 855	13 800	8 829	3 200
1 056 853	502 422	4 700	24 125	1 400	3 040 854	101 126	442 510	315 225	2 600	11 919	900
737 780	543 007	4 700	253 033	9 500	1 922 450	68 567	316 747	172 045	1 950	134 614	5 950
1 383 510	1 157 182	9 400	1 091 734	45 700	3 370 576	220 192	626 367	515 943	5 600	483 745	26 300
663 061	188 841	2 800	16 602	1 050	1 640 440	39 735	299 853	76 702	1 500	5 891	700
614 276	407 213	4 100	1 740	150	1 810 048	46 250	253 995	76 497	1 400	-	-
1 174 530	444 171	8 600	999 860	29 300	3 136 044	313 423	452 541	156 612	3 750	390 037	16 500
1 360 763	1 579 630	13 350	50 252	1 900	5 878 437	587 730	613 242	319 153	4 350	23 595	1 150
990 581	1 661 362	12 150	10 975	450	4 342 198	644 136	418 881	875 374	8 800	6 675	300
1 115 933	483 892	6 600	910	300	3 864 837	180 412	428 936	128 678	3 000	265	150
2 212 077	4 484 566	42 200	980	200	11 195 088	1 250 492	848 295	1 607 089	15 950	720	100
2 119 312	3 368 631	28 300	104 197	29 900	11 400 177	1 322 183	990 250	1 328 108	13 150	47 637	11 000
4 856 541	15 209 114	69 500	1 979 284	377 450	25 167 770	1 998 236	2 307 153	4 222 370	35 900	755 942	170 800
3 737 992	9 973 660	47 350	132 227	3 900	16 517 131	1 067 430	1 568 386	4 075 799	26 250	59 250	1 750
1 143 485	711 394	5 700	19 853	3 500	3 624 092	151 142	405 105	288 234	2 700	8 828	1 700
411 655	217 842	2 500	-	-	1 082 631	21 045	168 832	159 651	1 650	-	-
577 384	531 004	5 200	686	50	1 726 459	143 805	227 082	471 633	3 300	462	50
287 576	101 771	1 450	158	150	970 374	45 503	118 594	11 811	450	-	-
481 868	511 246	4 150	270	50	1 769 511	84 545	216 204	183 485	1 850	-	-
905 064	577 417	7 700	2 535	200	2 942 947	32 710	358 593	200 350	3 250	935	100
1 053 272	1 334 407	9 750	17 585	3 750	3 640 948	95 921	362 270	515 859	4 450	12 400	2 550
1 662 878	2 352 066	24 750	13 732	700	6 943 950	242 574	644 230	945 514	11 050	4 585	300
2 971 817	4 822 643	39 200	412 265	81 150	12 354 501	438 226	1 232 096	2 168 891	19 850	114 493	31 300
812 086	560 277	7 150	4 232	1 450	2 797 565	283 392	332 173	504 806	5 300	561	500
602 758	383 346	4 800	6 452	450	1 860 379	96 441	229 663	213 322	2 700	2 049	150
1 870 544	1 494 042	9 650	239 430	9 300	3 905 195	388 084	670 022	448 127	5 600	107 672	4 600
7 557 684	5 138 327	37 200	1 171 373	80 200	15 348 523	2 855 672	2 835 805	2 123 060	22 550	395 763	26 550
3 348 100	2 953 681	22 350	375 866	41 000	8 271 751	1 362 848	1 397 630	2 161 760	14 350	133 763	15 750
799 817	572 182	5 700	3 785	350	2 176 854	206 058	342 779	302 142	3 950	3 000	150
761 869	420 578	4 650	1 359	650	2 009 343	102 830	327 226	270 362	2 600	1 120	400
399 228	438 171	2 050	490	100	825 428	21 610	154 720	85 222	1 250	470	100
328 543	107 372	1 750	636	100	924 603	25 778	115 156	49 532	900	943	100
1 146 835	751 729	7 150	20 171	2 150	2 349 173	200 885	341 106	285 814	2 200	9 505	1 350
1 316 449	5 145 920	11 150	16 689	2 850	3 542 013	450 567	483 047	4 220 608	5 550	1 613	450
765 466	281 816	3 200	4 487	150	1 876 060	94 035	285 882	206 280	2 150	-	-
447 022	230 961	1 650	365	50	871 726	89 763	183 419	35 590	900	383	50
469 789	220 351	2 500	-	-	1 213 761	293 719	199 841	130 502	1 800	-	-
1 048 975	276 008	4 300	62 299	30 400	1 813 332	129 616	363 650	87 431	1 500	20 066	15 300
521 418	320 383	3 100	14 625	11 850	1 288 862	71 352	228 514	147 048	1 500	-	-
3 613 070	2 042 085	19 350	96 076	7 200	7 468 644	217 143	1 432 515	1 583 422	14 050	33 252	2 000
430 835	226 758	2 700	-	-	1 313 480	38 500	173 256	101 353	1 200	-	-
836 980	116 515	2 650	240	50	2 547 406	64 532	405 456	106 536	2 350	400	50
1 219 207	1 250 204	8 200	13 747	6 600	3 370 286	48 757	478 698	717 292	5 700	5 119	4 200
756 532	256 136	3 250	272	200	1 769 442	134 230	301 788	121 306	2 150	3 890	600
844 504	802 439	5 600	2 000	100	2 540 960	410 055	363 181	422 056	3 900	2 100	100
1 296 921	480 366	5 000	-	-	2 673 113	84 407	519 008	266 690	2 250	-	-
1 077 218	461 316	4 200	5 180	250	2 149 449	278 761	519 298	168 528	1 900	75	50

第12表－6 都道府県別、保険料(税)

都道府県別	世帯数	(再掲) 所得不詳 世帯数	被保険 者 数	(再掲) 所得不詳 被保険者数	特例対象被保険者				所得総額	年金収入額
					特例対象 被保険者の いる世帯数	特例対象被保険 者のいる世帯の 被保険者数	特例対象 被保険者数	特例対象 被保険者の 所得総額		
全 国	1 400 500	36 450	2 049 450	69 600	27 600	41 600	22 700	千円 11 845 789	千円 1 760 228 147	千円 1 711 230 007
北海道	53 700	1 250	80 300	2 900	500	800	500	174 577	56 867 687	64 458 358
青 森	18 400	200	25 550	200	50	50	-	-	16 207 896	18 032 520
岩 手	18 450	-	26 900	-	500	600	350	26 352	16 566 246	18 385 311
宮 城	19 000	400	29 900	650	350	550	250	178 170	19 672 272	24 019 371
秋 田	17 400	-	23 750	-	100	150	50	4 538	15 691 147	20 061 938
山 形	16 250	100	20 950	100	200	250	150	61 835	14 542 706	17 976 397
福 島	25 650	1 600	39 250	2 950	500	900	200	100 861	30 922 406	27 752 562
茨 城	34 400	1 300	50 500	1 950	350	550	200	56 578	45 753 178	45 240 423
栃 木	23 550	1 300	35 200	2 450	950	1 250	550	216 494	31 805 043	27 704 623
群 馬	19 900	50	29 150	50	-	-	-	-	24 020 270	27 373 045
埼 玉	81 050	4 650	121 900	9 500	1 900	2 450	1 050	625 804	113 887 128	103 453 301
千 葉	57 300	2 750	82 950	4 050	800	1 250	850	373 737	80 111 623	73 709 569
東 京	103 300	1 450	144 500	2 400	3 800	5 950	3 700	1 544 671	178 164 076	131 418 406
神奈川	74 300	900	115 050	1 700	1 050	1 650	1 050	454 672	139 415 596	104 187 180
新 潟	29 400	250	36 250	400	250	300	150	64 954	28 763 112	31 177 521
富 山	18 200	100	23 500	200	950	1 250	800	393 679	20 972 628	20 525 794
石 川	16 300	150	21 100	150	500	500	500	264 663	20 412 781	19 356 801
福 井	11 550	-	15 050	-	100	150	100	46 865	10 915 697	12 877 484
山 梨	7 600	50	10 800	50	150	200	150	52 356	7 687 587	8 267 099
長 野	33 200	150	46 150	250	550	750	500	255 891	37 949 242	33 045 303
岐 阜	25 600	100	37 600	300	600	950	550	300 384	40 224 346	30 221 721
静 岡	57 950	850	79 800	1 450	2 700	3 350	1 650	782 279	78 324 692	74 073 969
愛 知	78 150	2 000	117 150	3 050	1 500	2 350	1 350	725 386	125 140 509	103 104 713
三 重	22 950	500	33 950	900	400	500	400	293 045	30 811 971	29 288 952
滋 賀	17 900	400	25 950	750	100	200	100	122 040	24 055 434	24 707 951
京 都	29 550	1 050	44 450	2 650	350	700	350	199 768	29 178 677	36 459 056
大 阪	81 650	6 000	125 350	11 900	1 900	3 300	1 500	728 099	89 881 620	102 678 266
兵 庫	54 300	3 650	81 900	7 050	2 300	3 600	1 950	2 010 884	57 577 995	65 362 314
奈 良	13 650	600	22 800	1 100	150	550	150	80 957	18 147 655	22 039 553
和歌山	12 450	100	19 450	150	250	450	250	59 443	14 973 069	16 171 079
鳥 取	9 000	50	11 950	50	250	350	100	16 294	7 294 472	9 634 864
島 根	10 150	-	14 450	-	-	-	-	-	10 270 467	12 014 183
岡 山	26 550	300	39 350	900	100	200	100	20 577	28 133 664	31 758 261
広 島	40 250	900	58 900	1 800	400	750	400	111 002	44 928 398	49 829 661
山 口	21 000	150	33 000	600	250	450	250	290 530	25 954 379	27 442 345
徳 島	10 400	350	16 100	600	-	-	-	-	9 215 076	13 399 042
香 川	11 400	600	16 950	1 700	-	-	-	-	11 603 930	13 119 190
愛 媛	19 750	650	27 550	1 150	550	1 000	550	202 143	17 299 535	21 367 476
高 知	12 550	150	18 400	150	400	750	400	337 998	13 157 929	14 499 381
福 岡	56 300	400	86 050	1 150	800	1 050	750	345 823	66 668 567	67 749 989
佐 賀	9 250	-	12 600	-	150	350	100	38 593	9 948 513	10 330 445
長 崎	17 600	-	28 000	-	150	350	150	85 699	17 213 629	19 928 486
熊 本	21 650	-	30 600	-	100	100	-	-	19 981 578	22 629 383
大 分	15 550	250	23 350	500	150	200	150	74 517	13 834 408	16 250 440
宮 崎	15 650	450	20 450	950	250	250	250	80 727	17 678 715	14 664 298
鹿児島	19 750	100	28 700	400	150	200	150	42 903	17 650 472	21 837 125
沖 縄	10 650	200	15 950	400	100	100	-	-	10 750 127	11 644 858

注) 1. 特例対象被保険者の所得は30/100軽減後の額を集計している。

2. 「特例対象被保険者」のうち、「特例対象被保険者のいる世帯数」及び「特例対象被保険者のいる世帯の被保険者数」は特例対象の国保

賦課状況（市町村）－退職世帯－＜擬制世帯を除く＞

分離譲渡 所得金額	分離譲渡 所得のある 世帯数	旧ただし書 方式による 課税標準額	固定資産 税額	固定資産 税のある 世帯数	短期被保険者証等交付世帯数		保険料（税）		賦課経過措置適用世帯数		
					短期被保 険者証	資格 証明書	旧国保被 保険者 合算軽減	平等割 半額	旧国保被保 険者合算軽減か つ平等割半額	被扶養者で あった者に対 する緩和措置	その他
千円		千円	千円								
73 164 699	10 000	1 358 979 546	36 998 605	418 200	44 300	3 750	17 350	10 700	9 600	50	-
1 869 591	400	41 546 729	419 344	8 500	800	100	50	350	50	-	-
-	-	11 389 135	282 909	4 700	1 150	-	100	50	400	-	-
41 000	100	11 586 671	456 548	6 650	550	-	600	250	250	-	-
-	-	14 653 917	601 602	8 450	300	100	950	400	150	-	-
16 150	50	10 686 500	85 195	1 550	700	150	650	300	200	-	-
398 143	100	10 083 397	612 635	9 650	800	-	1 650	150	500	-	-
5 937 979	250	24 170 862	1 236 147	11 750	750	-	800	250	200	-	-
1 281 000	150	35 602 549	1 096 191	13 250	950	-	1 050	300	800	-	-
1 263 750	150	25 173 750	1 522 836	12 800	800	100	300	100	300	-	-
1 038 655	450	18 172 338	1 034 784	12 750	1 250	-	250	200	-	-	-
2 289 180	650	89 968 933	4 182 923	44 000	1 250	100	450	600	400	-	-
160 783	200	64 016 651	473 139	7 500	2 000	200	850	250	200	-	-
8 106 874	600	149 153 094	1 028 175	11 250	2 300	800	500	200	-	-	-
8 902 877	300	115 600 959	1 562 970	11 300	750	200	200	150	-	-	-
201 379	200	20 849 808	120 775	2 550	1 350	100	850	200	450	-	-
325 717	200	15 867 830	18 120	400	400	50	250	200	200	-	-
1 749 458	500	15 786 486	848 574	6 050	300	-	50	100	50	-	-
1 099 200	100	7 760 263	563 648	8 250	50	-	300	250	50	-	-
28 420	100	5 620 389	271 890	3 300	300	-	100	50	200	-	-
4 019 854	350	28 987 885	1 405 535	17 100	750	-	150	450	650	-	-
6 949 177	450	32 414 033	1 790 683	15 700	600	-	450	250	500	-	-
24 718	150	60 917 717	3 964 733	33 850	1 900	-	200	500	250	-	-
14 917 108	750	100 833 440	3 450 258	31 950	2 650	100	750	200	300	50	-
2 800 223	100	23 801 342	588 994	7 950	750	200	400	200	100	-	-
730 862	200	18 869 599	106 250	1 850	650	-	-	350	150	-	-
-	-	20 435 499	189 642	1 650	1 350	-	-	550	100	-	-
16 184	250	67 620 036	289 781	5 450	4 050	100	100	100	300	-	-
220 616	1 350	42 808 060	1 150 936	13 650	2 000	-	50	550	500	-	-
-	-	14 010 566	330 309	5 300	400	-	100	450	-	-	-
203 158	150	11 271 052	727 361	8 450	200	-	150	150	300	-	-
1 612	50	4 794 608	493 232	5 550	150	100	350	50	50	-	-
-	-	7 215 769	126 755	1 900	200	-	450	100	100	-	-
-	-	20 581 460	80 290	900	800	100	300	300	400	-	-
-	-	33 551 448	1 503 700	19 850	1 400	-	300	100	50	-	-
690 896	150	18 851 098	99 844	2 250	200	-	200	300	-	-	-
68	50	6 467 625	509 462	7 000	400	100	800	100	-	-	-
-	-	8 317 034	753 045	8 350	500	-	100	-	250	-	-
-	-	12 005 977	490 013	7 000	1 200	200	200	100	50	-	-
389 400	150	9 614 485	276 579	3 950	300	50	100	200	-	-	-
550 226	800	50 779 185	565 020	8 800	1 850	700	400	250	500	-	-
-	-	7 308 050	22 630	300	200	-	100	100	50	-	-
-	-	12 042 141	179 227	3 000	500	50	150	-	50	-	-
14 750	50	14 195 434	128 311	2 100	1 400	-	550	550	100	-	-
384 780	100	9 645 671	94 145	2 100	650	-	550	50	100	-	-
6 503 195	250	13 858 900	308 923	5 550	1 750	150	300	250	100	-	-
34 000	100	12 264 552	560 699	8 750	650	-	150	150	150	-	-
3 718	50	7 826 621	393 845	3 300	100	-	50	-	100	-	-

被保険者がいる世帯について、「特例対象被保険者数」及び「特例対象被保険者の所得総額」は特例対象の国保被保険者について集計している。

第12表－6 都道府県別、保険料(税)

都道府県別	医療給付費分								後期高齢者支援金分	
	保険料(税) 調定額	(再掲)所得不詳 保険料(税) 調定額	保険料(税) 軽減額	軽減 世帯数	賦課限度額 を超える額	賦課限度額を 越える世帯数	減免等によ る 額	減 免 世帯数	保険料(税) 調定額	(再掲)所得不詳 保険料(税) 調定額
	千円	千円	千円		千円		千円		千円	千円
全 国	143 646 960	4 982 534	12 158 525	550 450	10 358 501	27 400	1 416 096	50 550	42 086 514	1 451 870
北海道	5 950 816	71 729	593 893	25 350	290 563	1 000	7 925	500	1 590 609	17 916
青 森	1 640 284	9 525	222 008	9 900	233	150	29 262	300	477 914	2 922
岩 手	1 410 056	-	200 148	9 400	-	-	85 953	850	433 170	-
宮 城	1 888 550	31 277	213 066	9 500	5 309	100	130 301	1 600	541 713	8 613
秋 田	1 461 116	-	175 896	8 600	28 988	300	1 155	150	435 551	-
山 形	1 317 983	5 093	152 375	7 950	13 196	100	-	-	437 656	1 594
福 島	2 163 364	142 291	228 806	11 300	405 262	300	373 431	3 500	763 973	53 173
茨 城	3 668 680	143 639	227 425	12 400	277 902	800	817	100	1 035 271	39 618
栃 木	2 695 104	208 193	189 448	9 000	447 382	950	-	-	779 648	54 969
群 馬	2 311 672	5 656	136 482	6 050	31 535	300	-	-	646 319	1 565
埼 玉	9 109 750	667 242	288 202	18 700	781 237	1 750	-	-	2 617 793	226 184
千 葉	6 208 887	198 706	369 455	20 550	182 859	1 650	4 427	1 600	1 768 719	61 215
東 京	9 830 470	180 995	597 948	35 100	1 690 406	2 300	372 685	23 500	2 969 061	50 659
神奈川	8 817 319	281 170	503 806	22 850	1 391 523	2 050	-	-	2 622 944	85 425
新 潟	2 109 739	19 930	247 145	14 100	42 302	350	11 918	650	715 437	9 606
富 山	1 661 541	14 535	145 159	6 900	63 483	300	-	-	468 085	4 736
石 川	1 782 053	18 236	132 088	5 900	221 180	500	-	-	459 170	5 254
福 井	876 242	-	93 886	4 800	11 360	100	-	-	246 895	-
山 梨	702 139	2 234	82 586	3 050	-	-	-	-	211 201	611
長 野	2 802 252	12 791	259 337	13 900	170 411	300	-	-	961 295	4 211
岐 阜	2 898 652	14 544	191 031	8 100	393 763	950	2 385	300	834 720	4 687
静 岡	6 139 709	114 001	337 516	18 400	337 303	1 750	4 160	100	2 003 499	33 118
愛 知	8 762 232	267 932	507 072	21 700	908 542	1 900	177 234	7 000	2 584 800	74 719
三 重	2 538 358	58 685	194 463	7 800	211 785	300	9	200	666 358	16 008
滋 賀	1 981 585	41 697	142 279	6 300	119 470	350	-	-	596 112	12 633
京 都	3 046 947	157 251	310 595	13 650	-	-	16 778	800	908 510	42 268
大 阪	9 018 512	715 635	974 671	33 250	433 300	1 050	128 743	4 900	2 669 807	213 587
兵 庫	5 944 356	731 947	556 836	22 250	65 909	400	62 072	3 050	1 672 681	200 936
奈 良	1 854 019	142 849	108 841	4 150	32 723	500	684	50	494 687	35 606
和歌山	1 451 618	12 440	109 541	4 800	82 360	500	-	-	409 308	3 401
鳥 取	716 668	3 118	92 621	4 200	7 164	300	-	-	238 025	1 316
島 根	916 095	-	93 347	4 850	3 611	100	-	-	259 991	-
岡 山	2 563 564	42 002	305 348	12 500	14 602	200	-	-	823 086	13 342
広 島	3 765 962	98 979	399 251	16 250	179 476	100	-	-	1 103 006	31 956
山 口	2 703 311	30 560	192 389	7 300	10 822	350	-	-	704 379	7 884
徳 島	1 122 306	86 258	133 638	4 850	14 518	350	-	-	284 824	19 319
香 川	1 170 709	116 520	138 740	5 250	70 600	300	-	-	286 192	29 298
愛 媛	1 804 022	78 599	205 342	9 300	507	50	4 544	900	546 156	20 310
高 知	1 160 340	7 344	153 081	6 450	130 835	350	1 272	300	339 321	2 034
福 岡	5 767 464	88 083	704 618	28 400	455 270	2 550	-	-	1 736 890	26 396
佐 賀	905 746	-	92 844	4 400	83 130	200	-	-	228 876	-
長 崎	1 682 342	-	248 837	8 850	-	-	-	-	393 783	-
熊 本	1 895 052	-	223 566	10 400	59 882	450	341	200	556 586	-
大 分	1 540 978	74 658	182 206	7 650	12 300	300	-	-	416 497	13 654
宮 崎	1 236 174	56 190	213 398	9 300	554 065	200	-	-	338 251	14 630
鹿児島	1 708 783	9 600	191 083	9 400	36 183	300	-	-	551 984	2 880
沖 縄	943 442	20 400	96 217	5 400	85 248	300	-	-	255 761	3 620

賦課状況（市町村） ー退職世帯ー＜擬制世帯を除く＞（続き）

後期高齢者支援金分					介護納付金分						
保険料(税) 軽減額	賦課限度額を 超える額	賦課限度額 を越える 世帯数	減免等によ る額	減 免 世帯数	保険料(税) 調定額	(再掲)所得不詳 保険料(税) 調定額	保険料(税) 軽減額	賦課限度額を 超える額	賦課限度額 を越える 世帯数	減免等によ る額	減 免 世帯数
千円	千円		千円		千円	千円	千円	千円		千円	
3 565 288	3 465 327	34 800	430 761	49 450	40 271 780	1 292 499	3 970 617	3 387 850	35 050	372 703	48 250
156 173	84 667	1 050	2 303	500	1 514 081	18 316	159 784	71 866	700	3 106	550
67 066	2 130	300	9 167	300	453 847	3 966	74 532	8 504	600	8 251	300
62 504	294	100	24 674	850	425 530	-	68 898	-	-	30 125	950
60 588	1 130	100	36 622	1 600	544 518	8 685	71 731	2 667	100	39 190	1 600
48 247	12 625	450	315	150	454 344	-	59 389	7 649	250	390	150
48 424	6 849	200	-	-	418 638	2 861	58 911	1 624	50	-	-
78 275	164 593	500	119 285	3 500	664 402	40 207	79 089	139 933	300	99 457	3 400
67 214	79 417	850	263	100	982 607	39 426	88 041	49 434	750	470	100
55 244	147 240	950	-	-	735 958	55 781	64 251	135 925	1 050	-	-
39 490	6 421	250	-	-	596 105	825	44 278	8 644	200	-	-
110 832	137 119	1 900	-	-	2 102 016	158 165	117 539	112 696	2 300	-	-
104 531	46 228	1 650	1 402	1 600	1 666 534	56 697	142 605	37 452	1 750	1 572	1 600
176 066	584 820	3 200	119 417	23 500	2 862 561	51 664	236 956	415 706	2 800	76 492	22 300
159 322	440 115	3 350	-	-	2 667 593	81 060	166 364	579 320	3 900	-	-
82 804	27 460	350	3 601	650	720 604	6 166	93 904	31 824	550	2 960	650
43 818	18 245	300	-	-	457 737	5 493	50 225	10 789	400	-	-
34 053	27 724	550	-	-	478 830	5 675	41 165	57 451	600	-	-
24 132	3 845	100	-	-	280 507	-	29 130	5 465	100	-	-
24 086	-	-	-	-	188 910	756	26 924	-	-	-	-
79 157	66 862	900	-	-	923 626	5 296	92 325	78 946	900	-	-
56 543	132 961	900	765	300	807 080	3 485	59 035	102 989	1 150	937	350
116 704	197 382	2 900	1 440	100	1 927 280	33 140	122 994	318 227	4 500	1 599	200
140 444	412 652	2 750	50 307	6 200	2 480 158	68 189	158 515	257 547	1 750	52 737	6 400
47 792	81 619	400	13	200	691 859	16 176	59 113	84 326	500	21	350
41 347	38 222	750	-	-	543 160	9 225	45 501	33 426	450	-	-
91 474	1 799	400	5 363	800	914 022	41 669	100 417	2 809	100	3 480	800
285 454	165 725	1 250	37 126	4 600	2 569 242	199 109	291 887	168 066	1 800	31 021	4 300
156 865	28 859	900	16 545	3 050	1 753 367	178 248	177 012	50 047	1 150	19 364	3 050
30 447	7 615	450	172	50	466 162	31 833	31 568	16 534	350	162	50
31 373	24 281	500	-	-	401 474	3 121	34 084	31 330	450	-	-
30 064	3 310	300	-	-	223 150	1 657	31 588	1 216	200	-	-
26 911	4 013	100	-	-	280 830	-	33 128	7 076	100	-	-
97 733	11 899	300	-	-	700 631	8 244	97 268	8 103	300	-	-
112 659	58 012	150	-	-	1 074 393	29 343	117 601	56 681	150	-	-
50 628	1 460	100	-	-	694 957	1 500	51 425	2 793	100	-	-
32 753	3 894	250	-	-	273 865	20 292	36 113	-	-	-	-
31 917	15 877	300	-	-	284 897	27 265	35 741	8 461	100	-	-
59 258	167	50	1 543	900	478 959	16 473	57 309	461	100	1 223	900
44 338	41 485	400	351	300	324 361	2 142	48 217	42 563	350	-	-
213 811	171 019	2 600	-	-	1 641 294	19 241	222 003	226 046	2 550	-	-
24 215	15 160	150	-	-	243 510	-	30 397	21 386	200	-	50
56 191	-	-	-	-	448 263	-	72 854	-	-	-	-
66 731	24 243	550	87	200	482 003	-	72 196	19 188	350	148	200
52 341	1 134	100	-	-	394 916	19 190	52 771	6 654	200	-	-
56 366	132 345	300	-	-	356 412	15 500	73 340	141 229	300	-	-
61 797	11 452	500	-	-	459 285	1 540	63 897	13 154	350	-	-
27 109	20 958	400	-	-	217 304	4 880	28 606	11 646	200	-	-

第13表－1 都道府県別、保険料(税)

都道府県別	世帯数	被保険者数	医療給付費分			
			保険料(税) 算定額	所得割額	所得割額のある世帯	所得割額のある世帯 の旧ただし書方式による課税標準額
			千円	千円		千円
全 国	20 457 500	35 478 350	2 806 080 913	1 529 896 610	12 183 500	21 525 099 969
北海道	895 350	1 518 950	126 938 162	68 641 055	503 950	795 839 025
青 森	248 050	448 500	33 341 122	15 726 536	146 150	194 951 245
岩 手	210 450	372 200	24 989 268	12 477 302	122 300	170 996 839
宮 城	356 300	636 700	48 544 309	22 964 687	193 650	282 691 548
秋 田	167 750	292 650	20 384 172	9 701 792	98 450	114 747 272
山 形	166 100	307 650	22 226 400	10 515 660	104 050	141 412 690
福 島	308 950	561 950	38 627 012	19 757 734	188 450	256 104 544
茨 城	489 150	934 850	69 738 954	38 338 346	314 650	542 507 738
栃 木	327 050	611 400	50 876 419	26 104 959	218 550	356 816 218
群 馬	327 750	613 550	47 768 999	22 657 838	209 300	329 749 787
埼 玉	1 184 350	2 110 300	164 344 633	102 790 146	776 550	1 439 402 484
千 葉	1 046 100	1 822 900	142 745 507	87 701 059	671 900	1 269 785 457
東 京	2 335 350	3 722 150	306 776 938	199 765 306	1 430 600	3 446 788 443
神奈川	1 443 700	2 421 500	210 075 297	125 331 495	877 650	2 108 532 034
新 潟	340 450	596 000	40 352 084	21 073 305	217 500	302 668 016
富 山	149 950	246 700	19 190 313	10 159 139	95 800	148 335 939
石 川	168 150	295 750	26 269 202	13 023 177	95 800	159 806 209
福 井	107 400	196 100	13 555 055	5 686 576	68 050	110 553 362
山 梨	141 050	260 400	21 741 257	11 129 412	89 150	154 495 531
長 野	321 450	560 600	36 083 901	18 581 941	202 650	304 253 132
岐 阜	319 050	591 250	50 870 974	24 694 571	206 050	402 539 055
静 岡	601 850	1 082 000	85 897 592	43 430 246	398 950	755 290 934
愛 知	1 094 900	1 945 400	165 961 847	85 578 462	690 950	1 451 128 405
三 重	274 450	477 200	39 405 755	19 409 941	171 600	273 329 489
滋 賀	185 700	328 850	26 033 342	13 688 857	116 700	197 010 865
京 都	399 650	663 950	53 509 658	28 572 861	215 650	337 356 288
大 阪	1 497 600	2 580 450	210 467 037	107 900 320	795 600	1 206 087 796
兵 庫	852 750	1 434 400	115 736 039	58 618 703	444 150	673 873 506
奈 良	211 450	380 650	31 598 595	16 582 780	125 050	208 463 462
和歌山	178 650	322 500	24 502 692	11 013 346	102 450	144 465 583
鳥 取	88 450	150 050	11 311 167	4 931 853	50 650	69 155 511
島 根	100 900	168 250	12 397 784	6 283 089	61 500	85 611 034
岡 山	281 700	478 250	35 553 573	18 131 673	164 650	239 332 860
広 島	418 950	689 250	66 612 085	41 515 710	235 950	373 107 717
山 口	229 550	371 350	31 473 760	17 056 128	134 950	187 939 988
徳 島	111 700	193 200	15 997 273	7 037 006	57 000	74 679 756
香 川	145 550	247 550	19 488 113	8 478 370	86 350	109 508 606
愛 媛	235 350	404 400	28 235 161	12 892 372	129 450	156 173 472
高 知	131 300	219 650	16 358 326	8 016 853	72 100	98 436 878
福 岡	780 500	1 355 150	98 693 390	51 235 070	433 850	654 728 963
佐 賀	121 600	229 600	18 182 733	9 905 542	74 600	110 803 190
長 崎	240 050	431 150	29 439 963	14 197 138	133 450	178 501 207
熊 本	294 450	554 050	43 569 323	23 642 331	170 800	282 286 403
大 分	185 300	316 900	24 732 089	12 760 324	101 800	135 914 402
宮 崎	199 150	349 550	27 941 136	14 919 738	107 900	155 911 096
鹿児島	282 800	480 200	30 521 790	14 012 506	145 350	180 866 342
沖 縄	259 300	502 350	27 020 711	13 263 358	130 850	152 159 652

算定状況（市町村） — 全世帯 —

医療給付費分					後期高齢者支援金分	
資産割額	資産割額の ある世帯	資産割額のある 世帯の固定資産 税額	被保険者 均等割額	世帯別平等割額	保険料(税) 算定額	所得割額
千円		千円	千円	千円	千円	千円
85 991 608	3 756 300	376 526 013	827 486 612	362 706 130	828 566 021	462 684 557
2 566 229	103 750	7 722 566	32 818 860	22 912 022	34 151 622	18 759 565
1 312 086	62 600	4 014 156	10 096 885	6 205 615	9 848 904	4 692 632
877 787	55 050	4 504 895	7 243 168	4 391 020	7 673 153	3 827 203
1 728 960	82 600	7 720 077	15 151 682	8 698 979	14 143 106	6 831 493
285 431	19 650	1 568 465	6 481 610	3 915 345	5 828 145	2 785 231
1 276 870	85 800	6 463 132	6 687 000	3 746 870	7 232 209	3 451 920
1 358 961	102 650	8 551 095	11 378 936	6 131 381	13 308 440	6 933 538
3 647 231	142 850	14 378 476	18 193 170	9 560 208	20 441 853	11 164 455
3 635 251	130 050	14 773 651	14 541 396	6 594 813	15 231 335	8 152 526
3 379 441	152 100	14 465 279	14 553 230	7 178 490	13 214 119	6 333 974
14 650 467	408 000	47 719 676	34 405 585	12 498 435	47 390 655	30 479 375
1 579 262	98 950	7 504 759	34 518 178	18 947 008	40 927 830	26 496 315
1 601 356	104 050	12 925 060	102 565 276	2 845 000	94 016 963	63 031 227
1 354 968	83 550	11 783 074	65 476 116	17 912 718	66 376 740	40 580 288
266 700	24 500	1 823 248	12 146 794	6 865 286	13 570 023	7 206 917
31 089	3 150	248 395	5 983 435	3 016 651	5 538 783	2 923 911
1 382 737	53 200	5 072 582	7 484 095	4 379 200	6 568 784	3 282 536
1 175 124	64 100	5 912 644	4 697 555	1 995 800	3 804 217	1 812 969
1 249 868	47 000	4 913 205	6 134 115	3 227 863	6 002 279	3 041 114
1 923 971	129 200	11 550 150	9 778 183	5 799 807	12 359 396	6 782 682
4 384 031	157 650	17 400 301	14 233 888	7 558 484	15 030 208	7 503 452
6 710 746	255 600	29 927 199	24 589 145	11 167 455	28 856 281	14 398 705
8 354 033	295 250	38 424 955	56 681 703	15 347 650	48 240 257	26 484 942
1 354 071	69 200	6 179 577	12 700 828	5 940 915	10 200 359	5 173 152
236 518	18 300	1 649 007	8 461 235	3 646 733	7 801 502	4 221 194
519 102	23 500	2 467 938	16 643 037	7 774 658	16 177 185	8 568 156
795 716	28 650	3 149 997	59 820 069	41 950 939	61 935 366	32 509 948
1 985 097	134 200	13 740 006	36 366 577	18 765 662	32 514 287	16 666 934
929 590	40 900	3 479 019	9 183 670	4 902 555	8 309 421	4 258 162
1 933 872	65 750	5 418 601	7 719 173	3 836 303	7 039 522	3 176 355
1 100 340	45 550	5 926 763	3 421 261	1 857 713	3 692 454	1 592 754
232 800	14 850	1 046 280	4 086 201	1 795 696	3 479 765	1 763 552
160 899	9 000	722 533	11 809 066	5 451 935	11 836 123	6 200 388
697 727	61 250	4 651 561	17 531 365	6 867 283	19 991 154	12 743 390
191 704	15 550	899 760	9 125 505	5 100 423	8 246 242	4 433 798
1 733 999	58 450	5 262 045	4 858 815	2 367 453	3 852 164	1 898 809
1 687 328	84 950	8 514 853	6 233 660	3 088 755	4 765 583	2 104 878
1 453 320	66 950	5 692 793	8 996 447	4 893 023	8 501 659	4 002 727
1 058 575	40 650	3 597 578	4 526 439	2 756 459	4 835 154	2 404 166
905 573	63 500	5 014 444	28 906 102	17 646 645	30 024 892	15 864 683
32 210	2 000	198 900	4 655 620	3 589 370	4 592 064	2 455 677
579 253	36 800	2 878 526	9 971 290	4 692 283	6 978 873	3 274 066
484 749	25 500	1 588 051	13 225 050	6 217 193	12 323 322	6 689 275
99 680	7 250	492 876	7 814 867	4 057 223	6 563 886	3 347 168
901 510	63 900	4 570 480	7 968 569	4 151 320	7 808 235	4 175 660
1 291 681	80 750	5 585 371	9 653 595	5 564 008	10 042 922	4 657 474
893 697	37 600	4 432 015	7 968 167	4 895 489	7 298 586	3 545 226

第13表－1 都道府県別、保険料(税)

都道府県別	後期高齢者支援金分						介護納付金分
	所得割額のある世帯	所得割額のある世帯の旧ただし書方式による課税標準額	資産割額	資産割額のある世帯	被保険者均等割額	世帯別平等割額	保険料(税)算定額
	千円	千円	千円	千円	千円	千円	千円
全 国	12 183 050	21 525 099 312	19 030 600	2 904 500	254 707 523	92 143 383	362 508 589
北海道	503 950	795 839 025	640 175	94 350	8 932 797	5 819 085	14 462 766
青 森	146 150	194 951 245	374 058	61 100	3 019 795	1 762 420	4 912 097
岩 手	122 300	170 996 839	269 602	55 950	2 265 983	1 310 370	3 608 782
宮 城	193 650	282 691 548	425 736	82 600	4 374 025	2 511 853	6 400 977
秋 田	98 450	114 747 272	100 820	19 650	2 000 755	941 345	2 919 164
山 形	104 050	141 412 690	447 634	82 700	2 171 055	1 161 600	3 248 403
福 島	188 450	256 104 544	484 384	98 800	3 956 769	1 933 748	5 888 938
茨 城	314 650	542 507 738	1 159 910	142 850	5 382 000	2 735 488	8 808 319
栃 木	218 550	356 816 218	1 015 099	130 150	4 257 130	1 806 580	7 368 702
群 馬	209 100	329 749 780	791 843	114 700	4 485 530	1 602 773	5 877 033
埼 玉	776 550	1 439 402 484	－	－	16 911 280	－	17 570 334
千 葉	671 750	1 269 785 355	71 363	17 000	12 969 271	1 390 881	17 308 831
東 京	1 430 600	3 446 788 443	80 423	15 750	30 529 314	376 008	39 909 402
神奈川	877 650	2 108 532 034	424 762	72 150	20 301 348	5 070 347	28 496 206
新 潟	217 500	302 668 016	42 038	11 550	4 464 735	1 856 322	6 287 454
富 山	95 800	148 335 939	3 123	1 200	1 760 884	850 865	2 354 973
石 川	95 700	159 806 159	225 268	37 750	2 084 358	976 623	3 336 148
福 井	68 050	110 553 362	305 814	58 800	1 170 820	514 615	1 793 093
山 梨	89 150	154 495 531	357 711	47 000	1 736 227	867 228	2 708 966
長 野	202 650	304 253 132	580 194	105 900	3 291 581	1 704 939	5 406 595
岐 阜	206 050	402 539 055	1 123 002	146 450	4 336 102	2 067 653	6 334 413
静 岡	398 950	755 290 934	1 990 823	210 800	9 193 845	3 272 908	12 367 707
愛 知	690 850	1 451 127 905	2 371 672	288 850	15 418 131	3 965 512	20 607 162
三 重	171 600	273 329 489	428 568	69 200	3 187 431	1 411 208	4 923 150
滋 賀	116 700	197 010 865	68 053	14 600	2 452 030	1 060 225	3 293 428
京 都	215 650	337 356 288	181 764	23 400	5 082 763	2 344 503	6 466 245
大 阪	795 600	1 206 087 796	94 328	22 550	17 237 353	12 093 736	25 624 017
兵 庫	444 150	673 873 506	543 082	132 300	10 185 661	5 118 610	15 626 606
奈 良	125 050	208 463 462	147 999	29 200	2 704 870	1 198 390	3 694 839
和歌山	102 450	144 465 583	522 932	63 250	2 261 353	1 078 883	3 352 439
鳥 取	50 650	69 155 511	447 276	45 550	1 107 338	545 087	1 486 393
島 根	61 500	85 611 034	58 401	14 850	1 155 533	502 279	1 696 469
岡 山	164 650	239 332 860	41 029	7 900	3 883 501	1 711 210	4 265 131
広 島	235 950	373 107 717	192 241	61 250	5 156 797	1 898 727	10 244 112
山 口	134 950	187 939 988	72 723	14 950	2 393 014	1 346 707	3 666 564
徳 島	57 000	74 679 756	263 023	41 350	1 152 308	538 025	1 692 331
香 川	86 350	109 508 606	482 912	84 950	1 487 500	690 293	2 108 531
愛 媛	129 450	156 173 472	418 480	66 950	2 665 011	1 415 441	3 078 646
高 知	72 100	98 436 878	327 566	40 650	1 332 015	771 408	2 313 250
福 岡	433 950	654 728 963	149 235	26 650	8 885 120	5 125 864	13 844 664
佐 賀	74 600	110 803 190	8 545	2 000	1 362 294	765 560	2 290 086
長 崎	133 450	178 501 207	154 915	36 050	2 389 430	1 160 463	4 025 689
熊 本	170 800	282 286 403	138 712	22 600	3 874 169	1 621 167	5 963 078
大 分	101 800	135 914 402	29 634	7 250	2 177 351	1 009 740	2 927 892
宮 崎	107 900	155 911 096	244 959	63 900	2 200 859	1 186 757	4 243 785
鹿児島	145 350	180 866 342	446 883	80 750	3 166 000	1 772 565	4 351 385
沖 縄	130 850	152 159 652	281 891	36 350	2 194 089	1 277 381	3 353 396

算定状況（市町村） ー全世帯ー（続き）

介護納付金分						
所得割額	所得割額のある世帯	所得割額のある世帯の旧たし書方式による課税標準額	資産割額	資産割額のある世帯	被保険者均等割額	世帯別平等割額
千円		千円	千円		千円	千円
192 087 242	5 600 950	11 659 143 592	6 816 688	1 317 300	124 741 663	38 863 011
7 841 814	226 650	474 723 941	199 742	41 550	3 985 124	2 436 087
2 273 342	80 150	128 950 631	169 269	33 550	1 766 953	702 536
1 663 105	65 000	97 929 704	128 622	27 450	1 082 511	734 544
2 908 360	89 700	151 982 925	223 305	42 600	2 128 439	1 140 874
1 314 221	51 700	69 100 720	38 805	10 400	1 037 625	528 513
1 391 815	54 000	85 162 176	219 579	44 050	1 203 275	433 735
2 980 487	95 250	148 314 194	201 037	48 250	1 755 744	951 670
4 167 322	160 450	320 123 004	298 032	52 650	3 530 110	812 855
3 969 116	110 400	222 637 689	365 761	64 650	1 947 325	1 086 500
2 759 184	102 000	193 310 148	224 783	45 350	2 052 811	840 255
10 168 959	350 150	790 066 274	－	－	7 401 375	－
9 406 276	302 500	677 732 399	35 977	8 700	7 326 984	539 595
22 636 336	663 750	1 811 601 712	41 508	6 750	17 035 710	195 850
17 347 660	377 250	1 121 622 009	154 310	25 500	8 640 712	2 353 523
3 325 287	110 450	179 457 480	－	－	2 954 966	7 200
1 181 320	40 450	79 501 234	199	300	736 632	436 822
1 847 609	46 850	91 169 980	36 004	10 800	1 065 618	386 918
771 720	32 600	65 785 517	142 133	28 850	571 450	307 790
1 260 814	44 100	89 717 831	132 401	21 250	851 725	464 027
2 812 431	92 750	164 236 301	210 064	45 550	1 433 521	950 578
3 164 574	98 900	241 005 988	444 221	67 050	1 883 843	841 775
6 462 170	191 300	434 354 109	468 177	93 550	4 374 901	1 062 460
10 830 849	299 000	800 480 318	655 635	123 550	6 940 974	2 179 704
2 522 411	76 450	144 973 443	153 386	30 800	1 476 681	770 673
1 724 979	52 850	108 119 157	36 439	7 350	1 055 715	476 295
3 265 933	89 900	137 130 026	75 591	10 650	2 130 878	993 842
13 291 419	348 800	571 545 102	71 533	13 450	8 466 798	3 794 267
8 221 233	187 650	331 256 817	220 895	57 050	4 900 246	2 284 232
1 784 235	54 050	100 985 657	71 332	16 550	1 396 201	443 071
1 526 083	50 100	83 481 756	227 582	30 950	1 065 902	532 872
610 495	24 100	40 054 625	125 726	20 450	502 672	247 501
868 911	27 400	48 009 230	30 080	5 950	552 172	245 306
2 146 835	65 850	117 511 140	16 437	3 400	1 398 068	703 791
7 152 720	93 050	172 726 487	89 356	24 700	2 163 166	838 871
1 955 803	54 500	87 955 691	34 218	7 700	1 063 164	613 379
708 165	27 200	38 529 283	160 533	26 700	558 872	264 762
833 521	38 100	53 358 955	243 540	38 150	690 880	340 590
1 295 705	56 850	73 824 018	164 376	31 100	1 051 661	566 904
1 098 639	36 100	55 306 178	120 154	19 500	690 260	404 198
7 337 525	193 500	349 738 564	35 236	10 100	4 521 951	1 949 952
1 161 467	38 000	64 421 052	4 023	650	770 024	354 577
1 945 763	69 950	108 024 724	54 798	17 100	1 361 148	663 980
3 238 595	88 650	186 810 322	50 144	10 050	2 261 404	412 935
1 423 768	46 450	68 833 797	12 345	3 450	1 007 524	484 258
2 227 141	56 800	96 652 346	123 017	28 350	1 291 360	602 266
1 882 311	70 950	101 084 177	188 807	38 900	1 445 375	834 892
1 378 814	68 350	79 844 760	117 578	21 900	1 211 218	645 786

第13表－ 2 都道府県別、保険料(税)

都道府県別	世帯数	被保険者数	医療給付費分			
			保険料(税) 算定額	所得割額	所得割額のある世帯	所得割額のある世帯 の旧たし書方式による課税標準額
			千円	千円		千円
全 国	19 426 900	33 332 400	2 631 254 747	1 432 180 862	11 309 250	20 121 094 032
北海道	850 750	1 436 950	120 004 975	64 712 896	469 200	754 093 577
青 森	235 300	421 650	31 352 648	14 751 304	135 800	182 986 861
岩 手	197 550	343 250	23 185 340	11 583 955	112 850	158 797 886
宮 城	343 200	605 800	46 230 635	21 801 515	182 500	267 681 825
秋 田	156 800	267 750	18 642 397	8 773 704	88 800	103 653 008
山 形	155 950	284 700	20 616 923	9 755 672	95 950	130 855 036
福 島	290 900	520 050	35 286 968	17 816 726	172 800	230 761 946
茨 城	464 350	881 250	65 332 210	35 763 459	291 350	505 221 748
栃 木	309 550	574 250	47 393 290	24 251 262	202 600	330 321 774
群 馬	312 850	581 550	45 097 633	21 330 214	195 400	310 368 094
埼 玉	1 128 900	1 984 900	153 897 638	96 216 838	723 550	1 347 062 335
千 葉	1 006 350	1 735 900	135 719 703	83 244 655	634 200	1 204 411 083
東 京	2 258 600	3 572 350	293 894 433	191 083 618	1 364 700	3 293 193 217
神奈川	1 386 600	2 301 900	198 947 774	118 381 576	828 700	1 991 217 737
新 潟	321 450	556 450	37 699 355	19 626 710	201 800	280 457 501
富 山	137 750	220 250	17 083 293	8 955 266	84 950	130 722 825
石 川	158 200	273 200	24 019 138	11 826 956	86 600	143 215 892
福 井	99 650	179 700	12 467 035	5 256 318	61 100	101 875 624
山 梨	135 750	249 100	20 917 451	10 759 784	85 050	148 626 120
長 野	297 900	510 800	32 584 952	16 636 002	183 650	272 765 688
岐 阜	302 400	552 050	47 269 784	22 873 722	190 350	369 401 706
静 岡	561 150	996 000	78 545 113	39 693 106	361 050	690 099 131
愛 知	1 036 750	1 823 150	155 238 156	79 928 108	639 900	1 348 390 916
三 重	258 250	442 050	36 371 656	17 809 128	156 750	248 953 464
滋 賀	173 450	301 050	23 666 753	12 303 702	104 950	177 302 347
京 都	376 550	618 700	50 060 353	26 762 397	195 450	316 267 159
大 阪	1 435 200	2 453 250	199 744 597	101 914 772	744 650	1 137 236 589
兵 庫	807 250	1 347 800	108 694 242	54 982 362	408 900	630 010 855
奈 良	201 250	357 300	29 559 131	15 406 235	115 500	194 279 261
和歌山	169 100	302 000	22 781 389	10 195 080	94 650	132 842 984
鳥 取	81 950	137 300	10 414 415	4 564 965	45 350	63 782 859
島 根	93 450	152 700	11 322 511	5 749 088	55 150	78 072 323
岡 山	260 850	437 600	32 573 919	16 573 770	148 000	218 136 119
広 島	388 250	628 150	62 142 039	39 214 246	213 950	340 673 691
山 口	212 050	336 750	28 456 015	15 322 003	119 800	168 529 002
徳 島	103 750	176 200	14 648 610	6 430 473	50 600	67 764 753
香 川	135 350	228 700	17 911 024	7 787 060	78 200	99 648 986
愛 媛	221 900	376 200	26 173 394	11 856 313	117 700	143 930 317
高 知	121 950	200 500	14 869 894	7 232 340	65 100	88 620 953
福 岡	734 800	1 266 250	91 510 698	47 089 035	398 150	602 134 211
佐 賀	115 600	216 350	17 053 956	9 235 727	68 950	103 242 406
長 崎	226 100	402 300	27 466 527	13 214 274	123 400	166 286 119
熊 本	279 050	521 850	41 236 901	22 407 969	159 350	267 117 222
大 分	173 850	292 500	22 911 517	11 791 774	91 900	125 787 548
宮 崎	187 950	327 800	25 872 042	13 663 756	101 000	141 863 188
鹿児島	268 800	450 650	28 541 909	13 039 384	134 100	168 372 678
沖 縄	251 550	485 500	25 844 409	12 611 643	124 850	144 057 470

算定状況（市町村） — 一般世帯 —

医療給付費分					後期高齢者支援金分	
資産割額	資産割額の ある世帯	資産割額のある 世帯の固定資産 税額	被保険者 均等割額	世帯別平等割額	保険料(税) 算定額	所得割額
千円		千円	千円	千円	千円	千円
77 939 176	3 391 550	340 707 511	778 199 693	342 935 060	776 820 333	433 080 369
2 461 990	97 900	7 407 057	31 080 724	21 749 369	32 294 045	17 693 428
1 223 336	58 500	3 723 057	9 501 161	5 876 848	9 264 843	4 405 995
809 889	50 500	4 144 363	6 675 168	4 116 338	7 119 151	3 557 054
1 597 562	75 150	7 097 630	14 439 480	8 392 077	13 478 211	6 492 270
270 635	18 300	1 477 873	5 941 269	3 656 794	5 309 332	2 505 737
1 152 206	76 650	5 810 719	6 193 535	3 515 510	6 698 160	3 195 989
1 179 898	91 600	7 310 523	10 528 210	5 762 134	12 123 975	6 231 476
3 345 528	130 050	13 237 053	17 152 680	9 070 543	19 195 315	10 457 725
3 239 897	118 750	13 239 548	13 661 163	6 240 968	14 202 461	7 580 858
3 122 049	140 150	13 354 982	13 797 060	6 848 310	12 467 209	5 957 114
13 376 770	369 200	43 642 204	32 431 445	11 872 585	44 449 459	28 550 909
1 466 960	92 100	7 005 070	32 822 909	18 185 180	38 938 855	25 193 918
1 484 277	94 550	11 883 655	98 605 648	2 720 890	90 047 191	60 282 266
1 247 213	75 000	10 703 344	62 153 098	17 165 886	63 021 500	38 478 283
244 034	21 850	1 669 387	11 346 742	6 481 869	12 657 830	6 698 546
29 053	2 750	230 275	5 338 565	2 760 410	4 943 074	2 585 859
1 160 968	47 400	4 198 416	6 924 185	4 107 035	6 016 009	2 971 201
1 056 537	56 900	5 281 306	4 309 715	1 844 465	3 502 671	1 675 338
1 184 933	44 000	4 638 880	5 866 220	3 106 515	5 754 285	2 929 661
1 667 583	112 200	9 996 700	8 913 139	5 368 228	11 153 403	6 069 643
3 903 938	142 850	15 548 658	13 301 548	7 190 576	13 969 341	6 944 254
5 799 014	223 450	25 842 301	22 659 800	10 393 193	26 349 532	13 124 641
7 586 906	265 900	34 928 546	53 372 403	14 350 738	44 940 264	24 556 668
1 222 150	61 750	5 567 526	11 772 441	5 567 936	9 383 000	4 715 603
218 349	16 400	1 528 677	7 744 135	3 400 568	7 086 504	3 792 591
481 767	22 100	2 273 776	15 501 893	7 314 296	15 147 041	8 027 740
753 043	25 700	2 978 462	56 923 502	40 153 287	58 723 872	30 672 756
1 817 584	121 200	12 595 787	34 158 686	17 735 610	30 508 845	15 619 910
861 191	35 800	3 172 425	8 625 135	4 666 570	7 764 909	3 949 659
1 737 108	60 650	4 868 625	7 219 353	3 629 850	6 552 500	2 943 460
1 000 528	40 650	5 408 048	3 132 374	1 716 549	3 395 481	1 468 297
204 136	13 200	928 890	3 710 869	1 658 419	3 170 059	1 607 937
145 145	8 000	640 953	10 816 821	5 038 184	10 872 012	5 688 975
607 822	54 000	4 065 577	15 969 869	6 350 102	18 682 552	12 059 598
167 867	12 950	783 486	8 274 808	4 691 337	7 456 223	3 982 515
1 573 465	51 800	4 736 376	4 445 960	2 198 713	3 515 162	1 735 832
1 504 597	76 400	7 694 006	5 757 030	2 862 338	4 387 519	1 936 094
1 350 984	60 900	5 245 960	8 365 003	4 601 093	7 879 072	3 679 102
972 906	37 300	3 315 888	4 117 211	2 547 438	4 397 102	2 170 373
804 130	55 950	4 463 463	27 026 869	16 590 664	27 826 250	14 572 374
27 955	1 750	176 270	4 383 490	3 406 790	4 313 185	2 296 246
551 330	34 000	2 698 089	9 296 155	4 404 768	6 518 642	3 048 274
449 137	23 500	1 458 560	12 490 901	5 888 894	11 633 466	6 314 643
89 279	6 350	448 651	7 226 492	3 803 978	6 067 981	3 090 359
835 376	58 700	4 251 952	7 464 331	3 908 579	7 262 472	3 852 339
1 158 115	72 450	5 020 232	9 061 280	5 283 130	9 403 605	4 348 675
794 036	34 350	4 014 290	7 699 217	4 739 514	6 976 764	3 368 186

第13表－2 都道府県別、保険料(税)

都道府県別	後期高齢者支援金分						介護納付金分
	所得割額のある世帯	所得割額のある世帯の旧たし書方式による課税標準額	資産割額	資産割額のある世帯	被保険者均等割額	世帯別平等割額	保険料(税)算定額
	千円	千円	千円	千円	千円	千円	千円
全 国	11 308 700	20 121 064 306	17 196 585	2 621 050	239 456 317	87 087 102	312 339 803
北海道	469 200	754 093 577	615 543	89 000	8 453 275	5 531 799	12 693 809
青 森	135 800	182 986 861	350 006	57 100	2 840 895	1 667 948	4 340 951
岩 手	112 850	158 797 886	248 563	51 300	2 085 033	1 228 505	3 054 088
宮 城	182 500	267 681 825	393 738	75 150	4 167 695	2 424 508	5 718 218
秋 田	88 800	103 653 008	95 438	18 300	1 828 698	879 464	2 380 088
山 形	95 950	130 855 036	403 591	74 150	2 007 585	1 090 995	2 725 359
福 島	172 800	230 761 946	421 558	88 050	3 656 665	1 814 276	4 853 539
茨 城	291 350	505 221 748	1 065 653	130 050	5 076 195	2 595 743	7 622 687
栃 木	202 600	330 321 774	911 918	118 850	3 999 280	1 710 405	6 383 513
群 馬	195 200	310 368 087	733 368	106 350	4 253 910	1 522 818	5 169 178
埼 玉	723 550	1 347 062 335	—	—	15 898 550	—	15 174 942
千 葉	634 050	1 204 410 982	63 534	15 750	12 321 487	1 359 917	15 395 311
東 京	1 364 700	3 293 193 217	75 334	14 350	29 328 389	361 210	36 199 683
神奈川	828 700	1 991 217 737	395 953	64 800	19 283 678	4 863 592	24 951 083
新 潟	201 800	280 457 501	38 578	10 400	4 166 033	1 754 661	5 355 346
富 山	84 950	130 722 825	3 033	1 100	1 573 664	780 518	1 769 987
石 川	86 500	143 215 843	203 885	34 000	1 921 911	919 012	2 726 039
福 井	61 100	101 875 624	274 528	52 100	1 075 340	477 465	1 449 548
山 梨	85 050	148 626 120	337 046	44 000	1 654 902	832 675	2 482 684
長 野	183 650	272 765 688	502 086	91 650	3 002 888	1 578 787	4 222 060
岐 阜	190 350	369 401 706	1 006 565	132 600	4 053 686	1 964 836	5 329 605
静 岡	360 950	690 070 062	1 708 754	183 900	8 478 450	3 037 688	9 792 790
愛 知	639 800	1 348 390 416	2 126 234	259 700	14 540 504	3 716 858	17 547 021
三 重	156 750	248 953 464	388 719	61 750	2 954 099	1 324 579	4 065 487
滋 賀	104 950	177 302 347	62 581	13 000	2 242 080	989 253	2 631 254
京 都	195 450	316 267 159	171 493	22 000	4 739 756	2 208 053	5 427 934
大 阪	744 650	1 137 236 589	88 158	20 300	16 390 853	11 572 105	22 514 903
兵 庫	408 900	630 010 855	493 620	119 500	9 559 505	4 835 811	13 496 507
奈 良	115 500	194 279 261	136 155	25 950	2 538 370	1 140 725	3 168 427
和歌山	94 650	132 842 984	470 088	58 200	2 117 786	1 021 165	2 865 729
鳥 取	45 350	63 782 859	412 830	40 650	1 011 975	502 380	1 205 816
島 根	55 150	78 072 323	51 206	13 200	1 047 636	463 280	1 354 304
岡 山	148 000	218 136 119	36 538	6 950	3 562 720	1 583 784	3 430 963
広 島	213 950	340 673 691	167 126	54 000	4 699 854	1 755 973	8 957 182
山 口	119 800	168 529 002	63 828	12 450	2 171 481	1 238 400	2 884 134
徳 島	50 600	67 764 753	228 502	35 900	1 052 173	498 655	1 365 130
香 川	78 200	99 648 986	436 425	76 400	1 374 395	640 605	1 737 552
愛 媛	117 700	143 930 317	389 502	60 900	2 479 218	1 331 250	2 526 818
高 知	65 100	88 620 953	300 244	37 300	1 214 358	712 128	1 884 439
福 岡	398 250	602 134 211	133 996	23 250	8 301 767	4 818 122	11 678 664
佐 賀	68 950	103 242 406	7 640	1 750	1 282 879	726 430	1 981 106
長 崎	123 400	166 286 119	146 866	33 400	2 231 095	1 092 408	3 490 293
熊 本	159 350	267 117 222	132 316	20 900	3 651 085	1 535 423	5 349 634
大 分	91 900	125 787 548	26 457	6 350	2 008 556	942 615	2 448 759
宮 崎	101 000	141 863 188	225 631	58 700	2 065 495	1 119 008	3 653 624
鹿児島	134 100	168 372 678	401 582	72 450	2 970 025	1 683 323	3 800 962
沖 縄	124 850	144 057 470	250 178	33 150	2 120 443	1 237 957	3 082 653

算定状況（市町村） — 一般世帯 — （続き）

介護納付金分						
所得割額	所得割額のある世帯	所得割額のある世帯の旧たし書方式による課税標準額	資産割額	資産割額のある世帯	被保険者均等割額	世帯別平等割額
千円		千円	千円		千円	千円
166 549 050	4 627 050	10 140 772 107	5 428 389	1 033 850	106 737 191	33 625 181
6 898 831	190 300	431 984 322	185 277	36 300	3 443 924	2 165 778
2 028 436	68 250	115 609 653	150 257	29 100	1 537 656	624 605
1 423 640	53 750	84 040 173	106 335	22 700	898 124	625 989
2 598 303	77 250	135 550 990	183 799	34 100	1 897 067	1 039 049
1 071 271	40 150	55 630 223	34 140	8 800	835 580	439 097
1 194 426	43 750	73 002 403	177 157	34 500	991 770	362 005
2 420 443	78 300	121 465 635	151 464	38 300	1 466 542	815 090
3 635 008	133 800	279 465 311	241 700	42 700	3 038 425	707 555
3 457 124	92 500	194 237 375	302 134	53 200	1 661 700	962 555
2 458 431	87 100	172 422 638	179 209	37 550	1 789 348	742 190
8 870 362	289 950	690 823 233	—	—	6 304 580	—
8 443 660	261 150	608 305 767	29 735	7 150	6 419 257	502 659
20 558 335	590 350	1 650 632 804	35 443	5 450	15 429 987	175 920
15 174 927	322 000	993 156 823	131 904	19 500	7 527 410	2 116 842
2 870 267	91 650	155 040 404	—	—	2 479 679	5 400
898 866	27 050	59 432 275	177	200	539 637	331 305
1 517 974	35 350	72 414 970	28 516	8 600	858 994	320 556
644 670	23 950	54 860 313	106 659	21 150	451 035	247 185
1 179 927	39 000	83 055 556	118 100	18 250	763 785	420 872
2 199 427	70 400	129 098 910	141 884	31 500	1 114 711	766 039
2 701 310	80 800	205 333 188	338 820	53 250	1 567 661	721 813
5 030 672	147 850	359 584 073	324 910	69 450	3 553 151	884 057
9 347 748	242 550	688 805 433	491 783	92 000	5 876 681	1 830 809
2 096 750	60 100	119 613 333	119 246	22 900	1 202 007	647 484
1 374 607	39 500	86 695 246	32 817	5 900	834 265	389 565
2 743 525	68 900	114 749 782	63 406	9 100	1 770 104	850 899
11 632 473	292 050	495 891 178	65 234	10 200	7 436 330	3 380 866
7 157 742	150 400	285 361 185	178 400	44 000	4 167 622	1 992 743
1 508 310	43 950	86 613 416	59 642	12 400	1 217 839	382 636
1 303 786	41 350	70 678 995	183 446	25 700	909 123	469 374
508 253	18 300	33 435 340	93 405	15 350	399 507	204 652
713 884	19 750	39 600 947	21 446	4 250	423 270	195 703
1 764 601	47 650	95 957 353	11 902	2 450	1 080 827	573 633
6 535 181	68 800	137 588 319	60 651	17 200	1 680 311	681 040
1 538 196	39 050	69 050 696	25 634	5 200	821 907	498 398
571 739	19 950	29 821 996	127 263	20 000	446 362	219 767
695 727	29 350	43 247 090	196 005	29 200	560 550	285 270
1 037 315	44 000	60 918 561	138 031	24 650	865 578	485 894
891 009	28 550	44 883 950	100 244	15 750	557 896	335 290
6 142 936	155 600	292 603 536	27 752	7 050	3 813 871	1 694 106
1 002 141	31 750	56 173 842	2 439	350	664 319	312 207
1 711 434	58 450	95 073 369	48 726	14 550	1 155 435	574 698
2 971 921	76 100	169 371 691	45 588	8 400	1 977 398	354 728
1 200 250	36 150	58 426 994	9 360	2 550	829 064	410 088
1 915 601	49 050	81 763 532	107 032	23 700	1 106 190	524 800
1 653 522	59 500	88 706 837	152 779	30 800	1 246 370	748 292
1 254 088	61 600	70 592 446	98 538	18 450	1 124 348	605 680

第13表－3 都道府県別、保険料(税)

都道府県別	世帯数	被保険者数	医療給付費分			
			保険料(税) 算定額	所得割額	所得割額のある世帯	所得割額のある世帯 の旧ただし書方式による課税標準額
			千円	千円		千円
全 国	1 483 950	2 145 950	174 829 018	97 715 748	1 054 400	1 402 622 300
北海道	55 400	82 000	6 933 187	3 928 159	38 900	41 745 448
青 森	19 500	26 850	1 988 474	975 232	12 750	11 964 384
岩 手	20 000	28 950	1 806 780	893 347	12 150	12 198 953
宮 城	19 850	30 900	2 313 674	1 163 172	13 100	15 009 723
秋 田	18 400	24 900	1 741 776	928 088	12 350	11 094 264
山 形	17 850	22 950	1 609 477	759 987	11 500	10 557 654
福 島	27 600	41 900	3 340 044	1 941 008	18 750	25 342 598
茨 城	36 850	53 600	4 406 744	2 574 887	27 600	37 285 990
栃 木	25 400	37 150	3 483 128	1 853 697	19 850	26 494 443
群 馬	22 250	32 000	2 671 365	1 327 623	16 050	19 381 693
埼 玉	84 300	125 400	10 446 995	6 573 308	65 700	92 340 148
千 葉	60 550	87 000	7 025 804	4 456 404	46 600	65 374 374
東 京	108 150	149 800	12 882 506	8 681 688	79 800	153 595 225
神奈川	78 350	119 600	11 127 523	6 949 919	60 500	117 314 297
新 潟	32 650	39 550	2 652 729	1 446 595	20 100	22 118 275
富 山	20 950	26 450	2 107 020	1 203 872	14 500	17 613 114
石 川	17 500	22 550	2 250 065	1 196 221	12 000	16 384 982
福 井	12 700	16 400	1 088 020	430 258	9 100	8 677 738
山 梨	8 100	11 300	823 806	369 629	5 850	5 869 412
長 野	36 150	49 800	3 498 949	1 945 939	24 450	31 481 581
岐 阜	27 050	39 200	3 601 190	1 820 849	20 150	33 137 349
静 岡	63 050	86 000	7 352 479	3 737 140	47 800	64 680 665
愛 知	82 600	122 250	10 723 692	5 650 353	60 500	102 452 025
三 重	24 050	35 150	3 034 099	1 600 812	17 650	24 376 026
滋 賀	19 400	27 800	2 366 589	1 385 154	14 500	19 708 519
京 都	30 350	45 250	3 449 305	1 810 465	22 250	21 089 130
大 阪	83 400	127 200	10 722 440	5 985 547	59 450	68 851 206
兵 庫	58 300	86 600	7 041 797	3 636 341	39 750	43 862 651
奈 良	13 950	23 350	2 039 464	1 176 545	11 350	14 184 201
和歌山	13 150	20 500	1 721 303	818 265	9 800	11 622 599
鳥 取	9 700	12 750	896 752	366 889	6 550	5 372 653
島 根	11 100	15 550	1 075 273	534 001	8 200	7 501 851
岡 山	27 650	40 650	2 979 654	1 557 904	19 150	21 196 741
広 島	42 100	61 100	4 470 045	2 301 463	25 700	32 314 083
山 口	22 300	34 600	3 017 745	1 734 125	16 950	19 410 986
徳 島	11 100	17 000	1 348 662	606 533	7 700	6 915 004
香 川	12 950	18 850	1 577 089	691 311	9 200	9 836 077
愛 媛	20 400	28 200	2 061 768	1 036 058	13 800	12 243 155
高 知	13 300	19 150	1 488 432	784 513	8 500	9 815 926
福 岡	58 950	88 900	7 182 691	4 146 035	40 150	52 491 499
佐 賀	9 700	13 250	1 128 777	669 815	6 850	7 560 784
長 崎	18 400	28 850	1 973 437	982 864	12 150	12 215 088
熊 本	23 250	32 200	2 332 422	1 234 362	14 000	15 169 180
大 分	16 550	24 400	1 820 571	968 550	10 950	10 126 854
宮 崎	16 700	21 750	2 069 094	1 255 983	8 800	14 047 908
鹿児島	20 600	29 550	1 979 880	973 122	13 450	12 493 664
沖 縄	11 400	16 850	1 176 302	651 715	7 500	8 102 183

算定状況（市町村） — 退職世帯 —

医療給付費分					後期高齢者支援金分	
資産割額	資産割額のある世帯	資産割額のある世帯の固定資産税額	被保険者均等割額	世帯別平等割額	保険料(税)算定額	所得割額
千円		千円	千円	千円	千円	千円
8 052 883	406 500	35 817 207	49 287 879	19 772 510	51 746 401	29 604 188
104 239	6 450	315 509	1 738 136	1 162 653	1 857 577	1 066 136
88 751	4 900	291 099	595 724	328 768	584 061	286 637
68 350	5 050	362 057	568 960	276 123	554 715	270 148
131 398	8 850	622 447	712 202	306 902	664 895	339 223
14 796	1 650	90 592	540 341	258 551	518 814	279 494
124 664	10 700	652 413	493 465	231 360	534 050	255 932
179 063	11 600	1 240 572	850 726	369 247	1 184 465	702 062
301 702	14 050	1 141 424	1 040 490	489 665	1 246 538	706 731
395 354	13 150	1 534 103	880 233	353 845	1 028 874	571 668
257 392	13 250	1 110 297	756 170	330 180	746 910	376 860
1 273 697	43 050	4 077 471	1 974 140	625 850	2 941 196	1 928 466
112 303	7 900	499 689	1 695 269	761 828	1 988 975	1 302 397
117 080	11 450	1 041 405	3 959 628	124 110	3 969 772	2 748 960
107 755	9 550	1 079 730	3 323 017	746 832	3 355 240	2 102 006
22 666	2 950	153 862	800 052	383 417	912 194	508 371
2 037	400	18 120	644 870	256 241	595 709	338 052
221 769	6 500	874 166	559 910	272 165	552 775	311 334
118 587	8 750	631 338	387 840	151 335	301 547	137 631
64 935	3 450	274 325	267 895	121 348	247 994	111 452
256 388	18 450	1 553 450	865 044	431 579	1 205 993	713 040
480 093	16 550	1 851 643	932 340	367 908	1 060 867	559 198
911 731	35 250	4 084 898	1 929 345	774 263	2 506 749	1 274 064
767 127	33 150	3 496 409	3 309 299	996 913	3 299 993	1 928 274
131 921	8 200	612 052	928 386	372 979	817 359	457 549
18 169	1 950	120 330	717 100	246 165	714 998	428 603
37 335	1 700	194 162	1 141 144	460 362	1 030 144	540 416
42 673	3 650	171 536	2 896 567	1 797 652	3 211 494	1 837 193
167 513	13 850	1 144 219	2 207 891	1 030 052	2 005 441	1 047 024
68 399	5 100	306 594	558 535	235 985	544 512	308 503
196 764	5 700	549 976	499 820	206 454	487 023	232 895
99 812	5 800	518 715	288 887	141 164	296 973	124 457
28 663	1 750	117 390	375 332	137 277	309 706	155 616
15 754	1 000	81 580	992 245	413 751	964 111	511 412
89 905	7 650	585 984	1 561 495	517 181	1 308 602	683 791
23 837	2 600	116 274	850 697	409 086	790 018	451 284
160 534	7 450	522 849	412 855	168 740	337 003	162 977
182 731	9 300	820 847	476 630	226 418	378 064	168 784
102 335	6 600	446 833	631 444	291 930	622 587	323 625
85 669	4 100	281 689	409 228	209 022	438 052	233 793
101 443	8 300	550 981	1 879 233	1 055 981	2 198 642	1 292 309
4 254	300	22 630	272 130	182 580	278 879	159 430
27 923	3 100	180 437	675 135	287 515	460 230	225 791
35 611	2 150	129 491	734 150	328 300	689 856	374 632
10 401	900	44 225	588 375	253 245	495 906	256 808
66 133	5 900	318 528	504 238	242 741	545 763	323 321
133 565	8 850	565 139	592 315	280 878	639 318	308 799
99 661	3 550	417 725	268 950	155 976	321 822	177 040

第13表－3 都道府県別、保険料(税)

都道府県別	後期高齢者支援金分						介護納付金分
	所得割額のある世帯	所得割額のある世帯の旧たし書方式による課税標準額	資産割額	資産割額のある世帯	被保険者均等割額	世帯別平等割額	保険料(税)算定額
	千円	千円	千円	千円	千円	千円	千円
全 国	1 054 400	1 402 622 300	1 834 127	315 900	15 251 447	5 056 641	50 197 203
北海道	38 900	41 745 448	24 632	5 900	479 523	287 286	1 772 740
青 森	12 750	11 964 384	24 052	4 800	178 900	94 473	571 871
岩 手	12 150	12 198 953	21 152	5 150	181 190	82 225	555 316
宮 城	13 100	15 009 723	31 998	8 850	206 330	87 345	682 758
秋 田	12 350	11 094 264	5 382	1 650	172 057	61 881	541 703
山 形	11 500	10 557 654	44 043	10 100	163 470	70 605	523 045
福 島	18 750	25 342 598	62 827	11 200	300 105	119 472	1 035 399
茨 城	27 600	37 285 990	94 257	14 050	305 805	139 745	1 185 632
栃 木	19 850	26 494 443	103 181	13 150	257 850	96 175	985 189
群 馬	16 050	19 381 693	58 475	9 550	231 620	79 955	707 855
埼 玉	65 700	92 340 148	－	－	1 012 730	－	2 395 392
千 葉	46 600	65 374 374	7 829	1 600	647 784	30 964	1 913 520
東 京	79 800	153 595 225	5 089	1 700	1 200 925	14 798	3 709 718
神奈川	60 500	117 314 297	28 809	8 100	1 017 670	206 755	3 547 360
新 潟	20 100	22 118 275	3 460	1 250	298 702	101 661	932 108
富 山	14 500	17 613 114	90	100	187 220	70 348	584 986
石 川	12 000	16 384 982	21 383	4 150	162 447	57 611	610 109
福 井	9 100	8 677 738	31 286	8 250	95 480	37 150	343 544
山 梨	5 850	5 869 412	20 664	3 450	81 325	34 553	227 770
長 野	24 450	31 481 581	78 109	15 350	288 693	126 152	1 184 535
岐 阜	20 150	33 137 349	116 437	15 400	282 416	102 817	1 006 249
静 岡	47 800	64 680 665	282 069	29 800	715 395	235 220	2 574 918
愛 知	60 500	102 452 025	245 438	32 850	877 627	248 655	3 060 140
三 重	17 650	24 376 026	39 849	8 200	233 332	86 629	857 663
滋 賀	14 500	19 708 519	5 472	1 650	209 950	70 973	662 174
京 都	22 250	21 089 130	10 271	1 700	343 007	136 450	1 046 039
大 阪	59 450	68 851 206	6 170	2 850	846 500	521 631	3 112 217
兵 庫	39 750	43 862 651	49 462	13 650	626 156	282 799	2 130 099
奈 良	11 350	14 184 201	11 844	3 250	166 500	57 665	526 411
和歌山	9 800	11 622 599	52 844	5 600	143 567	57 718	486 710
鳥 取	6 550	5 372 653	34 445	5 800	95 364	42 707	280 577
島 根	8 200	7 501 851	7 195	1 750	107 897	38 999	342 165
岡 山	19 150	21 196 741	4 491	950	320 781	127 427	835 658
広 島	25 700	32 314 083	25 114	7 650	456 942	142 754	1 286 930
山 口	16 950	19 410 986	8 894	2 500	221 533	108 307	782 430
徳 島	7 700	6 915 004	34 520	5 950	100 135	39 370	327 736
香 川	9 200	9 836 077	46 487	9 300	113 105	49 688	372 709
愛 媛	13 800	12 243 155	28 978	6 600	185 793	84 191	551 828
高 知	8 500	9 815 926	27 322	4 100	117 657	59 281	428 811
福 岡	40 150	52 491 499	15 239	3 750	583 353	307 742	2 166 000
佐 賀	6 850	7 560 784	905	300	79 415	39 130	308 980
長 崎	12 150	12 215 088	8 049	2 950	158 335	68 055	535 396
熊 本	14 000	15 169 180	6 396	1 850	223 084	85 744	614 354
大 分	10 950	10 126 854	3 177	900	168 795	67 125	479 134
宮 崎	8 800	14 047 908	19 328	5 900	135 363	67 750	590 161
鹿児島	13 450	12 493 664	45 301	8 850	195 975	89 243	550 423
沖 縄	7 500	8 102 183	31 713	3 500	73 646	39 424	270 743

算定状況（市町村） —退職世帯—（続き）

介護納付金分						
所得割額	所得割額のある世帯	所得割額のある世帯の旧ただし書方式による課税標準額	資産割額	資産割額のある世帯	被保険者均等割額	世帯別平等割額
千円		千円	千円		千円	千円
25 541 626	1 029 050	1 373 320 471	1 389 973	293 150	18 019 109	5 246 501
945 199	37 550	40 711 474	14 471	5 400	541 910	271 159
244 907	12 500	11 792 360	19 012	4 700	229 747	78 206
239 465	11 950	12 033 159	22 393	5 100	184 698	108 760
310 056	12 900	14 887 960	39 505	8 850	231 372	101 825
242 950	12 250	10 972 341	4 664	1 650	203 388	90 702
197 388	11 200	10 334 544	42 422	10 100	211 505	71 730
560 045	18 150	24 899 617	49 573	10 000	289 202	136 580
532 314	27 300	36 809 943	56 333	10 200	491 685	105 300
511 992	19 600	26 042 776	63 627	12 300	285 625	123 945
300 753	15 800	19 161 703	45 574	8 350	263 463	98 065
1 298 597	64 100	90 412 230	—	—	1 096 795	—
962 615	45 800	63 721 233	6 242	1 550	907 727	36 936
2 078 000	77 800	150 706 200	6 065	1 400	1 605 723	19 930
2 172 733	58 950	115 969 841	22 406	6 250	1 114 670	237 551
455 020	20 350	22 429 923	—	—	475 288	1 800
282 454	14 200	17 386 266	21	100	196 994	105 517
329 635	11 950	16 335 509	7 488	2 400	206 623	66 362
127 050	9 050	8 659 284	35 474	8 150	120 415	60 605
80 886	5 550	5 484 804	14 301	3 300	88 840	43 743
613 005	23 600	30 848 101	68 181	14 250	318 811	184 539
463 264	19 400	32 142 264	105 401	14 650	317 622	119 962
1 431 498	46 900	63 074 903	143 267	24 700	821 750	178 403
1 483 101	59 300	100 642 572	163 852	31 900	1 064 292	348 895
425 661	17 050	23 299 651	34 140	8 100	274 674	123 189
350 372	13 900	19 420 774	3 622	1 450	221 450	86 730
523 537	21 750	20 815 969	12 185	1 700	364 986	145 332
1 659 037	58 500	68 405 546	7 861	3 650	1 031 397	413 921
1 063 492	38 600	43 149 519	42 495	13 400	732 624	291 489
275 924	10 600	13 083 322	11 689	4 150	178 363	60 435
222 297	9 250	11 296 020	44 136	5 300	156 779	63 499
102 241	6 350	5 233 405	32 321	5 500	103 165	42 850
155 026	8 200	7 501 851	8 634	1 700	128 902	49 603
382 235	18 650	20 107 703	4 535	950	318 201	130 688
617 539	24 800	31 272 683	28 705	7 500	482 855	157 832
417 607	16 000	17 628 526	8 585	2 500	241 257	114 981
136 426	7 650	6 883 099	33 270	6 850	112 825	45 215
137 794	9 000	9 728 453	47 535	9 150	131 460	55 920
258 390	13 600	12 026 801	26 345	6 550	186 083	81 010
207 630	8 150	9 588 350	19 910	3 950	132 364	68 907
1 194 590	39 300	50 890 101	7 484	3 150	708 080	255 846
159 327	6 700	7 474 225	1 584	300	105 705	42 370
234 329	12 050	11 796 558	6 072	2 650	205 713	89 282
266 675	13 400	14 673 735	4 556	1 700	284 577	58 548
223 518	10 500	9 877 623	2 986	900	178 460	74 170
311 540	8 600	13 834 233	15 985	4 750	185 170	77 466
228 790	12 800	11 771 135	36 028	8 450	199 005	86 600
124 726	7 500	8 102 183	19 040	3 550	86 871	40 106

第13表－4 都道府県別、保険料(税)

都道府県別	世帯数	被保険者数	医療給付費分			
			保険料(税) 算定額	所得割額	所得割額のある世帯	所得割額のある世帯 の旧たし書方式による課税標準額
			千円	千円		千円
全 国	16 928 400	31 091 950	2 517 319 262	1 399 007 215	10 776 050	19 633 295 135
北海道	793 750	1 398 750	119 623 489	65 839 323	481 700	759 973 452
青 森	201 300	385 450	29 332 412	14 149 459	127 000	175 510 373
岩 手	163 850	311 150	21 520 567	11 051 160	104 750	151 862 785
宮 城	282 300	539 450	42 179 698	20 525 649	165 300	255 843 059
秋 田	134 500	248 150	17 702 009	8 676 688	85 150	102 427 100
山 形	123 050	246 600	18 236 303	8 762 544	84 150	118 318 774
福 島	244 300	476 950	33 336 244	17 377 185	161 200	222 873 339
茨 城	399 500	815 750	62 832 302	35 364 408	274 450	500 697 646
栃 木	265 550	530 650	45 156 354	23 547 485	189 000	320 962 806
群 馬	264 450	530 750	42 118 521	20 280 827	181 250	294 891 779
埼 玉	984 400	1 860 100	149 291 859	94 662 563	692 850	1 320 564 722
千 葉	868 000	1 603 300	128 229 115	80 241 946	595 050	1 160 268 954
東 京	1 965 450	3 290 350	278 114 732	183 337 448	1 260 150	3 151 626 158
神奈川	1 176 300	2 108 500	186 469 474	112 951 502	762 600	1 925 557 470
新 潟	262 350	486 800	33 646 184	18 000 907	181 600	258 092 998
富 山	109 650	196 650	15 844 422	8 711 452	77 350	127 013 599
石 川	136 850	256 650	23 282 516	11 811 011	83 550	144 685 831
福 井	79 150	157 150	10 993 825	4 653 516	53 800	90 054 376
山 梨	114 850	225 150	19 373 368	10 160 512	77 000	140 878 519
長 野	248 000	469 300	30 938 815	16 260 719	170 150	265 359 404
岐 阜	253 200	503 600	43 878 177	21 470 928	177 100	352 527 716
静 岡	475 350	911 000	74 914 310	38 731 200	339 100	673 933 747
愛 知	911 100	1 714 050	149 410 570	78 543 398	614 950	1 334 454 291
三 重	218 700	409 900	34 891 741	17 768 124	149 250	249 265 965
滋 賀	148 800	283 450	22 999 070	12 457 855	101 500	179 564 710
京 都	356 500	610 600	50 819 256	27 833 514	204 900	327 260 234
大 阪	1 319 700	2 371 000	195 391 743	101 445 506	737 550	1 128 018 470
兵 庫	702 350	1 258 200	103 580 572	53 679 865	396 950	610 530 160
奈 良	172 900	332 800	28 577 024	15 476 021	112 000	194 528 682
和歌山	148 350	286 000	22 294 772	10 288 432	91 500	135 091 886
鳥 取	72 350	130 350	10 122 190	4 500 811	44 450	62 941 977
島 根	79 150	141 850	10 561 653	5 423 678	52 850	73 821 511
岡 山	229 900	418 350	31 715 310	16 561 542	145 450	218 014 062
広 島	339 950	599 350	60 234 673	38 514 559	204 450	340 360 641
山 口	182 750	317 250	27 560 942	15 283 254	118 950	169 120 778
徳 島	91 250	166 450	13 735 913	5 930 912	50 000	62 649 139
香 川	117 050	213 000	17 337 636	7 817 459	74 650	99 231 777
愛 媛	194 450	357 500	25 516 907	11 899 411	117 900	144 381 681
高 知	108 850	192 750	14 779 342	7 398 306	64 150	90 805 146
福 岡	671 300	1 217 900	90 319 002	47 707 407	394 600	608 231 717
佐 賀	94 850	189 450	15 285 475	8 517 362	63 250	95 359 007
長 崎	198 450	378 200	26 051 656	12 726 678	118 450	160 166 082
熊 本	237 950	472 000	37 919 806	20 949 934	146 450	250 287 639
大 分	155 000	279 250	22 491 163	11 921 889	93 300	126 382 858
宮 崎	167 950	312 150	25 807 066	14 147 628	99 300	145 893 528
鹿児島	234 550	424 850	27 798 682	13 197 818	133 700	170 550 514
沖 縄	228 150	463 100	25 102 407	12 447 421	121 300	142 458 075

算定状況（市町村） ー全世帯ー <擬制世帯を除く>

医療給付費分					後期高齢者支援金分	
資産割額	資産割額のある世帯	資産割額のある世帯の固定資産税額	被保険者均等割額	世帯別平等割額	保険料(税)算定額	所得割額
千円		千円	千円	千円	千円	千円
80 781 798	3 456 400	353 567 396	726 003 628	311 526 664	743 204 605	422 809 041
2 465 333	98 350	7 393 804	30 163 823	21 155 015	32 132 068	17 945 900
1 239 616	58 100	3 761 185	8 683 881	5 259 457	8 683 319	4 228 296
830 646	50 150	4 269 724	6 057 518	3 581 253	6 601 761	3 390 647
1 633 712	74 250	7 258 192	12 831 659	7 188 678	12 342 634	6 130 554
268 017	17 700	1 433 031	5 471 699	3 285 605	5 088 271	2 505 696
1 178 541	74 650	5 947 147	5 390 125	2 905 093	5 911 374	2 862 798
1 252 245	93 900	7 931 503	9 668 326	5 038 489	11 460 450	6 073 620
3 518 692	133 500	13 885 673	15 879 120	8 070 083	18 447 185	10 331 306
3 460 342	120 550	13 936 941	12 617 866	5 530 660	13 547 677	7 374 127
3 228 649	139 900	13 776 723	12 583 180	6 025 865	11 651 767	5 671 761
13 539 356	381 800	44 404 760	30 431 500	10 658 440	42 833 010	27 951 680
1 446 533	91 950	6 914 449	30 347 491	16 193 145	36 899 514	24 244 271
1 537 527	95 950	12 392 626	90 823 473	2 416 285	85 429 066	58 012 190
1 278 965	76 150	11 052 647	57 113 046	15 125 961	58 942 670	36 549 496
233 005	21 700	1 585 957	9 899 164	5 513 108	11 377 787	6 195 797
30 279	2 900	242 970	4 767 823	2 334 869	4 584 005	2 515 572
1 301 181	48 400	4 707 525	6 482 265	3 688 065	5 832 956	2 981 683
1 030 624	56 150	5 245 472	3 775 945	1 533 740	3 085 214	1 478 495
1 205 888	44 250	4 740 923	5 295 080	2 711 888	5 347 442	2 775 660
1 795 934	117 550	10 642 045	8 190 635	4 691 527	10 568 989	5 896 999
4 037 856	142 550	16 000 994	12 135 773	6 233 620	12 946 018	6 520 416
6 369 464	229 650	28 331 883	20 649 535	9 164 110	25 114 576	12 844 799
7 751 998	267 250	35 626 807	50 372 322	12 742 853	43 504 258	24 285 716
1 271 227	63 550	5 842 150	10 896 689	4 955 702	9 066 894	4 738 000
221 865	17 100	1 505 376	7 284 090	3 035 260	6 910 711	3 844 967
483 334	22 100	2 291 436	15 345 014	7 157 394	15 356 871	8 348 009
764 566	26 700	3 047 204	55 085 834	38 095 843	57 469 655	30 529 461
1 896 206	125 450	13 135 166	31 851 374	16 153 127	29 023 552	15 186 604
903 621	38 800	3 377 415	8 032 990	4 164 393	7 503 068	3 980 234
1 841 066	62 250	5 166 943	6 838 935	3 326 341	6 408 545	2 976 818
1 060 392	42 250	5 731 306	2 972 355	1 588 631	3 316 660	1 451 140
220 847	13 800	991 770	3 444 495	1 472 633	2 969 451	1 527 100
149 106	8 200	682 718	10 331 794	4 672 868	10 564 633	5 661 546
655 958	56 750	4 363 723	15 261 460	5 802 697	18 096 967	11 829 697
176 857	13 400	834 236	7 796 713	4 304 117	7 218 408	3 969 298
1 586 216	53 800	4 812 285	4 195 315	2 023 470	3 288 289	1 593 433
1 555 861	76 150	7 782 124	5 367 340	2 596 975	4 252 408	1 947 234
1 385 009	62 900	5 421 658	7 967 451	4 265 036	7 678 294	3 690 089
1 020 070	37 850	3 466 710	3 974 252	2 386 715	4 372 678	2 221 232
843 764	58 000	4 616 379	25 984 389	15 783 442	27 507 011	14 780 639
27 716	1 800	174 880	3 831 295	2 909 110	3 863 044	2 109 530
542 533	34 300	2 733 894	8 742 680	4 039 765	6 194 659	2 951 784
448 988	23 550	1 476 917	11 277 898	5 242 986	10 724 544	5 927 458
95 340	6 750	466 575	6 903 974	3 569 965	5 940 899	3 112 760
873 434	60 550	4 430 559	7 114 535	3 671 468	7 185 706	3 929 084
1 259 003	77 200	5 435 086	8 517 670	4 824 190	9 176 007	4 397 235
864 418	35 900	4 297 904	7 353 837	4 436 732	6 783 641	3 338 209

第13表－4 都道府県別、保険料(税)

都道府県別	後期高齢者支援金分						介護納付金分
	所得割額のある世帯	所得割額のある世帯の旧ただし書方式による課税標準額	資産割額	資産割額のある世帯	被保険者均等割額	世帯別平等割額	保険料(税)算定額
	千円	千円	千円	千円	千円	千円	千円
全 国	10 775 700	19 633 294 527	17 944 607	2 664 850	223 218 356	79 232 629	325 571 057
北海道	481 700	759 973 452	615 033	89 150	8 201 851	5 369 284	13 655 579
青 森	127 000	175 510 373	354 920	56 800	2 601 320	1 498 784	4 356 726
岩 手	104 750	151 862 785	256 243	51 000	1 887 868	1 067 008	3 072 450
宮 城	165 300	255 843 059	401 850	74 250	3 722 023	2 088 208	5 656 855
秋 田	85 150	102 427 100	94 564	17 700	1 693 598	794 413	2 542 844
山 形	84 150	118 318 774	411 821	71 900	1 742 290	894 465	2 620 454
福 島	161 200	222 873 339	447 464	90 300	3 354 755	1 584 611	5 118 989
茨 城	274 450	500 697 646	1 121 099	133 500	4 686 885	2 307 895	7 962 294
栃 木	189 000	320 962 806	957 731	120 550	3 699 470	1 516 350	6 579 302
群 馬	181 050	294 891 772	750 764	104 500	3 877 560	1 351 683	5 073 735
埼 玉	692 850	1 320 564 722	－	－	14 881 330	－	15 988 454
千 葉	594 900	1 160 268 852	68 174	15 550	11 413 458	1 173 611	15 622 024
東 京	1 260 150	3 151 626 158	76 460	14 300	27 019 284	321 140	36 046 825
神奈川	762 600	1 925 557 470	400 099	65 750	17 719 199	4 273 875	25 636 841
新 潟	181 600	258 092 998	36 138	10 000	3 633 521	1 512 320	5 179 306
富 山	77 350	127 013 599	3 016	1 100	1 405 557	659 860	1 930 628
石 川	83 550	144 685 831	214 052	34 400	1 806 303	830 919	3 004 680
福 井	53 800	90 054 376	272 608	51 450	938 380	395 730	1 416 183
山 梨	77 000	140 878 519	347 052	44 250	1 496 585	728 145	2 384 969
長 野	170 150	265 359 404	538 329	96 600	2 750 612	1 383 048	4 599 448
岐 阜	177 100	352 527 716	1 029 726	132 150	3 691 208	1 704 668	5 500 371
静 岡	339 100	673 933 747	1 896 852	188 250	7 702 142	2 670 783	10 910 137
愛 知	614 850	1 334 453 791	2 200 793	261 250	13 713 549	3 304 201	18 823 397
三 重	149 250	249 265 965	402 675	63 550	2 743 358	1 182 860	4 473 103
滋 賀	101 500	179 564 710	64 484	13 800	2 115 365	885 895	2 927 769
京 都	204 900	327 260 234	166 280	22 000	4 683 082	2 159 500	6 145 320
大 阪	737 550	1 128 018 470	90 554	21 000	15 872 096	10 977 544	23 763 883
兵 庫	396 950	610 530 160	517 752	123 700	8 916 806	4 402 391	13 968 169
奈 良	112 000	194 528 682	144 139	27 850	2 364 505	1 014 190	3 340 955
和歌山	91 500	135 091 886	496 467	59 950	2 001 543	933 717	3 075 999
鳥 取	44 450	62 941 977	433 518	42 250	963 685	468 318	1 322 760
島 根	52 850	73 821 511	54 958	13 800	973 599	413 794	1 411 733
岡 山	145 450	218 014 062	39 596	7 350	3 397 536	1 465 956	3 790 110
広 島	204 450	340 360 641	178 846	56 750	4 485 841	1 602 582	9 496 556
山 口	118 950	169 120 778	66 814	12 900	2 045 627	1 136 669	3 117 821
徳 島	50 000	62 649 139	247 787	37 900	989 888	457 180	1 401 307
香 川	74 650	99 231 777	440 427	76 150	1 282 955	581 793	1 873 197
愛 媛	117 900	144 381 681	398 286	62 900	2 356 847	1 233 072	2 823 303
高 知	64 150	90 805 146	315 875	37 850	1 168 001	667 570	2 080 609
福 岡	394 700	608 231 717	137 336	24 850	7 987 492	4 601 553	12 613 474
佐 賀	63 250	95 359 007	7 582	1 800	1 125 964	619 980	1 885 121
長 崎	118 450	160 166 082	144 538	33 700	2 099 175	999 163	3 581 757
熊 本	146 450	250 287 639	129 921	20 850	3 302 102	1 365 063	5 145 711
大 分	93 300	126 382 858	28 281	6 750	1 915 918	883 948	2 652 770
宮 崎	99 300	145 893 528	236 908	60 550	1 969 492	1 050 222	3 901 555
鹿児島	133 700	170 550 514	436 672	77 200	2 799 760	1 542 340	3 996 493
沖 縄	121 300	142 458 075	270 124	34 750	2 018 973	1 156 335	3 099 093

算定状況（市町村） ー全世帯ー <擬制世帯を除く>（続き）

介護納付金分						
所得割額	所得割額のある世帯	所得割額のある世帯の旧たし書方式による課税標準額	資産割額	資産割額のある世帯	被保険者均等割額	世帯別平等割額
千円		千円	千円		千円	千円
174 846 162	4 971 250	10 598 121 630	6 315 777	1 204 750	110 527 734	33 881 399
7 495 125	216 050	448 939 193	191 212	39 150	3 706 010	2 263 233
2 047 626	70 150	116 704 970	158 780	30 900	1 539 595	610 728
1 429 146	55 950	84 894 761	118 212	24 650	916 371	608 722
2 618 914	77 100	138 356 463	208 043	38 100	1 850 133	979 766
1 168 104	44 750	61 533 406	33 493	8 650	891 978	449 271
1 105 370	43 450	69 808 993	199 294	37 600	977 930	337 860
2 649 552	81 750	131 937 880	183 030	43 900	1 494 131	792 276
3 853 617	142 050	299 563 867	285 377	49 550	3 125 465	697 835
3 597 620	97 350	201 051 267	338 723	60 100	1 710 515	932 445
2 385 846	88 750	170 962 858	210 846	41 200	1 764 733	712 310
9 321 384	315 550	723 599 324	－	－	6 667 070	－
8 551 163	268 750	614 431 003	29 067	7 400	6 570 484	471 310
20 759 717	588 550	1 657 934 856	38 338	6 000	15 077 528	171 245
15 762 446	328 200	1 009 558 905	145 160	23 650	7 698 739	2 030 497
2 785 922	89 650	152 939 765	－	－	2 386 784	6 600
987 933	31 850	67 083 388	193	250	597 372	345 129
1 690 931	41 150	82 428 683	28 958	9 500	942 176	342 615
590 010	25 750	52 811 947	126 497	25 250	457 010	242 665
1 132 836	37 700	81 541 604	127 499	19 850	732 635	391 999
2 404 823	78 400	142 112 133	186 729	41 350	1 220 357	787 540
2 775 294	84 900	211 825 959	395 001	58 550	1 615 004	715 071
5 784 089	163 450	389 587 517	441 166	85 100	3 783 639	901 243
10 076 584	268 500	743 719 231	593 565	111 950	6 270 110	1 883 139
2 355 439	68 500	135 504 118	140 808	28 600	1 305 395	671 461
1 550 516	45 750	98 540 553	35 263	6 950	929 270	412 720
3 183 655	86 250	132 485 223	74 040	10 250	1 971 168	916 457
12 313 786	325 350	531 662 046	68 991	12 750	7 888 756	3 492 350
7 439 878	165 800	297 037 457	209 007	52 450	4 326 957	1 992 327
1 633 713	48 350	93 252 697	70 605	16 250	1 244 616	392 021
1 417 570	45 500	78 002 527	216 802	29 300	965 403	476 224
553 802	21 400	37 097 376	116 893	18 900	440 945	211 121
710 061	23 800	40 450 869	27 904	5 250	469 916	203 852
1 939 661	57 500	105 912 527	16 123	3 150	1 228 727	605 599
6 740 708	82 450	157 689 928	86 001	23 250	1 935 997	733 850
1 659 446	46 850	76 253 357	30 233	6 200	913 231	514 911
561 799	23 500	30 314 380	134 686	23 950	481 367	223 457
770 569	32 700	48 268 959	225 223	34 450	591 065	286 340
1 207 288	52 250	69 196 597	159 362	29 600	952 426	504 227
1 007 855	32 850	51 244 583	114 477	18 400	609 879	348 397
6 776 985	176 750	322 012 680	32 584	9 600	4 056 915	1 746 990
963 281	32 350	53 571 865	2 875	550	631 704	287 267
1 743 166	62 150	97 268 163	48 403	15 500	1 206 513	583 675
2 835 437	75 200	164 354 671	44 439	8 950	1 929 227	336 608
1 308 366	42 400	63 131 616	10 962	3 200	903 437	430 008
2 093 817	52 050	89 431 670	118 511	26 750	1 158 800	530 427
1 789 067	66 750	96 284 429	181 720	37 300	1 294 890	730 817
1 316 248	65 050	75 825 369	110 683	20 550	1 095 366	576 796

第13表－ 5 都道府県別、保険料(税)

都道府県別	世帯数	被保険者数	医療給付費分			
			保険料(税) 算定額	所得割額	所得割額のある世帯	所得割額のある世帯 の旧ただし書方式による課税標準額
			千円	千円		千円
全 国	15 966 550	29 042 500	2 349 726 587	1 304 885 897	9 952 100	18 283 161 247
北海道	750 800	1 318 450	112 779 830	61 929 567	447 300	718 426 723
青 森	189 550	359 900	27 440 474	13 218 990	117 500	164 121 238
岩 手	152 250	284 250	19 826 779	10 199 239	95 750	140 276 114
宮 城	269 650	509 550	39 942 212	19 400 306	154 500	241 384 703
秋 田	124 100	224 400	16 034 714	7 787 672	76 100	91 740 601
山 形	114 000	225 650	16 752 670	8 053 343	76 800	108 321 976
福 島	227 700	437 700	30 165 231	15 517 417	146 750	198 702 477
茨 城	376 650	765 250	58 656 270	32 907 508	253 050	465 095 097
栃 木	249 200	495 450	41 824 406	21 774 300	174 050	295 789 056
群 馬	250 950	501 600	39 638 575	19 035 552	168 550	276 719 441
埼 玉	931 600	1 738 200	139 111 816	88 263 749	641 500	1 230 595 789
千 葉	830 800	1 520 350	121 462 166	75 911 773	559 700	1 096 252 303
東 京	1 892 950	3 145 850	265 622 939	174 905 135	1 197 150	3 002 480 985
神奈川	1 122 950	1 993 450	175 756 052	106 247 513	717 200	1 811 979 200
新 潟	245 550	450 550	31 234 614	16 683 399	168 000	237 942 746
富 山	99 800	173 150	13 974 035	7 625 023	68 250	111 145 770
石 川	127 900	235 550	21 146 913	10 662 076	75 150	128 946 416
福 井	72 300	142 100	10 012 252	4 267 022	47 700	82 294 113
山 梨	110 000	214 350	18 588 490	9 807 857	73 200	135 258 130
長 野	226 850	423 150	27 706 455	14 457 444	152 850	236 365 655
岐 阜	237 750	466 000	40 392 298	19 690 610	162 200	320 180 284
静 岡	439 250	831 200	68 095 335	35 260 212	305 200	613 339 415
愛 知	856 150	1 596 900	139 054 636	73 063 104	566 550	1 235 368 536
三 重	203 300	375 950	31 946 656	16 204 406	134 900	225 464 623
滋 賀	137 650	257 500	20 755 665	11 128 699	90 750	160 695 111
京 都	334 100	566 150	47 444 708	26 067 991	185 300	306 824 735
大 阪	1 258 850	2 245 650	184 836 020	95 548 655	687 250	1 060 504 124
兵 庫	660 700	1 176 300	96 950 787	50 257 908	364 350	569 596 129
奈 良	162 950	310 000	26 580 547	14 325 098	102 700	180 518 116
和歌山	139 500	266 550	20 651 140	9 494 455	84 050	123 820 835
鳥 取	66 500	118 400	9 305 528	4 176 538	39 700	58 147 369
島 根	72 450	127 400	9 548 492	4 912 263	47 000	66 605 742
岡 山	210 000	379 000	28 831 796	15 049 139	129 600	197 432 602
広 島	311 000	540 450	55 889 866	36 254 617	183 250	308 483 927
山 口	166 550	284 250	24 654 339	13 594 852	104 900	150 269 681
徳 島	83 950	150 350	12 465 268	5 365 100	44 100	56 181 514
香 川	108 300	196 050	15 957 475	7 228 217	67 600	90 914 742
愛 媛	181 550	329 950	23 502 352	10 885 183	106 600	132 375 703
高 知	100 100	174 350	13 333 662	6 629 978	57 500	81 190 661
福 岡	627 750	1 131 850	83 390 402	43 708 721	360 600	557 452 532
佐 賀	89 250	176 850	14 203 553	7 870 027	57 750	88 050 956
長 崎	185 050	350 200	24 120 363	11 757 654	108 700	148 123 941
熊 本	223 850	441 400	35 740 788	19 802 211	135 650	236 092 205
大 分	144 550	255 900	20 755 338	10 993 780	84 000	116 737 187
宮 崎	157 650	291 700	23 803 059	12 907 754	92 650	132 034 628
鹿児島	221 200	396 150	25 862 390	12 241 371	122 700	158 285 962
沖 縄	221 100	447 150	23 977 231	11 812 471	115 500	134 631 454

算定状況（市町村） — 一般世帯 — < 擬制世帯を除く >

医療給付費分					後期高齢者支援金分	
資産割額	資産割額のある世帯	資産割額のある世帯の固定資産税額	被保険者均等割額	世帯別平等割額	保険料(税)算定額	所得割額
千円		千円	千円	千円	千円	千円
73 010 870	3 109 550	319 058 286	678 884 190	292 945 671	693 642 270	394 325 207
2 364 361	92 600	7 087 130	28 461 350	20 024 556	30 297 874	16 884 835
1 153 182	54 100	3 478 275	8 116 180	4 952 122	8 126 849	3 954 278
765 998	45 800	3 924 542	5 530 473	3 331 078	6 081 347	3 132 405
1 507 415	67 200	6 656 591	12 143 733	6 890 758	11 702 387	5 803 913
254 726	16 450	1 347 836	4 955 712	3 036 605	4 591 369	2 236 963
1 062 270	66 500	5 334 512	4 939 355	2 697 703	5 418 372	2 623 123
1 080 883	83 650	6 738 994	8 871 253	4 695 678	10 334 181	5 399 177
3 228 434	121 500	12 789 483	14 902 785	7 617 543	17 263 735	9 655 069
3 068 014	109 600	12 414 106	11 782 378	5 199 715	12 565 533	6 829 420
2 985 909	128 550	12 747 064	11 894 920	5 722 195	10 959 289	5 320 166
12 284 313	343 750	40 389 439	28 501 320	10 062 435	39 966 548	26 069 818
1 340 867	85 500	6 441 310	28 727 383	15 482 142	34 977 332	22 976 359
1 422 138	86 650	11 364 451	87 000 261	2 295 405	81 579 426	55 340 641
1 175 946	67 800	10 011 812	53 898 164	14 434 430	55 719 599	34 528 553
214 800	19 450	1 465 182	9 167 746	5 168 669	10 548 117	5 734 264
28 243	2 500	224 850	4 196 561	2 124 210	4 053 605	2 210 851
1 084 733	43 000	3 858 951	5 957 915	3 442 195	5 311 737	2 684 585
926 006	49 450	4 681 825	3 419 365	1 399 860	2 810 254	1 354 660
1 141 598	41 400	4 469 033	5 039 350	2 599 685	5 112 009	2 669 832
1 561 961	101 900	9 236 510	7 387 602	4 299 448	9 461 310	5 242 059
3 572 523	128 400	14 210 311	11 241 523	5 887 642	11 920 984	5 974 391
5 507 060	200 100	24 457 370	18 860 385	8 467 678	22 795 279	11 662 501
6 993 360	239 000	32 176 549	47 189 325	11 808 848	40 315 258	22 417 655
1 145 032	56 350	5 253 155	9 998 472	4 598 746	8 270 629	4 288 692
206 496	15 300	1 399 126	6 611 970	2 808 500	6 234 956	3 434 918
447 310	20 750	2 101 794	14 221 123	6 708 284	14 349 501	7 820 755
721 893	23 750	2 875 669	52 235 109	36 330 369	54 311 031	28 721 296
1 731 737	112 900	12 006 030	29 763 187	15 197 955	27 147 986	14 209 301
835 222	33 700	3 070 821	7 486 995	3 933 233	6 969 938	3 678 492
1 654 941	57 400	4 647 342	6 365 372	3 136 375	5 943 497	2 750 967
966 235	37 600	5 238 074	2 701 463	1 461 292	3 045 033	1 340 412
192 344	12 250	876 200	3 095 171	1 348 714	2 678 439	1 378 267
133 566	7 300	602 428	9 372 774	4 276 317	9 631 915	5 165 738
566 424	49 700	3 780 664	13 755 971	5 312 854	16 823 163	11 156 778
157 223	11 150	734 392	6 982 031	3 920 234	6 461 852	3 531 849
1 430 488	47 600	4 300 003	3 803 730	1 865 950	2 966 634	1 437 373
1 387 438	68 550	7 029 079	4 939 380	2 402 440	3 918 286	1 799 919
1 282 920	56 850	4 979 295	7 350 360	3 983 890	7 071 003	3 373 893
935 659	34 650	3 190 130	3 580 535	2 187 490	3 947 031	1 992 240
747 210	50 700	4 088 408	24 170 027	14 764 444	25 384 045	13 535 654
23 462	1 550	152 250	3 573 270	2 736 800	3 594 563	1 954 408
514 699	31 600	2 554 667	8 087 865	3 760 145	5 744 573	2 729 585
413 813	21 600	1 348 606	10 581 451	4 943 312	10 076 741	5 577 305
84 939	5 850	422 350	6 340 604	3 336 020	5 470 561	2 868 514
809 776	55 650	4 121 636	6 640 498	3 445 031	6 658 454	3 611 196
1 126 472	69 000	4 874 387	7 942 455	4 552 093	8 550 529	4 093 850
770 834	32 950	3 905 654	7 099 337	4 294 589	6 479 521	3 168 290

第13表－5 都道府県別、保険料(税)

都道府県別	後期高齢者支援金分						介護納付金分
	所得割額のある世帯	所得割額のある世帯の旧ただし書方式による課税標準額	資産割額	資産割額のある世帯	被保険者均等割額	世帯別平等割額	保険料(税)算定額
		千円	千円		千円	千円	千円
全 国	9 951 650	18 283 131 570	16 178 532	2 396 250	208 659 369	74 479 187	277 577 390
北海道	447 300	718 426 723	590 505	83 850	7 732 405	5 090 129	11 910 100
青 森	117 500	164 121 238	331 428	52 900	2 430 635	1 410 508	3 812 092
岩 手	95 750	140 276 114	236 049	46 550	1 720 468	992 430	2 548 007
宮 城	154 500	241 384 703	371 309	67 200	3 523 564	2 003 600	4 998 460
秋 田	76 100	91 740 601	89 764	16 450	1 529 349	735 293	2 023 521
山 形	76 800	108 321 976	370 178	64 250	1 593 755	831 315	2 141 160
福 島	146 750	198 702 477	387 551	80 350	3 073 327	1 474 126	4 135 947
茨 城	253 050	465 095 097	1 029 925	121 500	4 400 280	2 178 460	6 840 560
栃 木	174 050	295 789 056	855 508	109 600	3 454 480	1 426 125	5 643 160
群 馬	168 350	276 719 434	694 546	96 550	3 666 600	1 277 978	4 424 406
埼 玉	641 500	1 230 595 789	－	－	13 896 730	－	13 655 276
千 葉	559 550	1 096 252 202	60 474	14 400	10 797 112	1 143 387	13 772 531
東 京	1 197 150	3 002 480 985	71 514	13 000	25 860 059	307 220	32 454 824
神奈川	717 200	1 811 979 200	372 672	58 600	16 736 049	4 082 324	22 224 929
新 潟	168 000	237 942 746	33 445	9 000	3 359 363	1 421 034	4 329 391
富 山	68 250	111 145 770	2 926	1 000	1 238 350	601 478	1 411 650
石 川	75 150	128 946 416	192 916	30 800	1 655 918	778 317	2 426 914
福 井	47 700	82 294 113	243 615	45 050	849 640	362 340	1 100 966
山 梨	73 200	135 258 130	326 605	41 400	1 419 080	696 493	2 170 446
長 野	152 850	236 365 655	466 933	83 500	2 484 384	1 267 934	3 504 101
岐 阜	162 200	320 180 284	917 714	118 950	3 420 593	1 608 286	4 531 706
静 岡	305 100	613 310 347	1 629 021	163 550	7 044 922	2 458 835	8 539 707
愛 知	566 450	1 235 368 036	1 957 606	233 200	12 868 721	3 071 276	15 873 541
三 重	134 900	225 464 623	364 301	56 350	2 517 684	1 099 952	3 637 193
滋 賀	90 750	160 695 111	60 309	12 300	1 919 200	820 530	2 305 596
京 都	185 300	306 824 735	156 239	20 650	4 345 787	2 026 720	5 132 053
大 阪	687 250	1 060 504 124	84 384	18 750	15 039 677	10 465 674	20 706 222
兵 庫	364 350	569 596 129	469 063	111 350	8 327 636	4 141 986	11 967 691
奈 良	102 700	180 518 116	132 295	24 600	2 201 425	957 725	2 826 334
和歌山	84 050	123 820 835	446 666	55 150	1 865 359	880 506	2 608 999
鳥 取	39 700	58 147 369	400 891	37 600	874 179	429 551	1 066 620
島 根	47 000	66 605 742	47 814	12 250	873 576	378 782	1 090 576
岡 山	129 600	197 432 602	35 160	6 500	3 087 288	1 343 729	2 985 597
広 島	183 250	308 483 927	153 808	49 700	4 045 119	1 467 458	8 247 736
山 口	104 900	150 269 681	59 614	10 750	1 834 619	1 035 770	2 368 533
徳 島	44 100	56 181 514	214 318	32 900	894 663	420 280	1 091 671
香 川	67 600	90 914 742	397 864	68 550	1 181 465	539 038	1 544 571
愛 媛	106 600	132 375 703	369 382	56 850	2 175 680	1 152 048	2 285 173
高 知	57 500	81 190 661	288 919	34 650	1 054 763	611 110	1 665 285
福 岡	360 700	557 452 532	122 097	21 450	7 423 265	4 303 039	10 522 812
佐 賀	57 750	88 050 956	6 676	1 550	1 050 439	583 050	1 589 567
長 崎	108 700	148 123 941	136 520	31 150	1 945 670	932 798	3 060 519
熊 本	135 650	236 092 205	123 679	19 200	3 090 518	1 285 239	4 571 979
大 分	84 000	116 737 187	25 103	5 850	1 754 763	822 188	2 197 968
宮 崎	92 650	132 034 628	218 254	55 650	1 842 229	986 776	3 330 217
鹿児島	122 700	158 285 962	391 669	69 000	2 609 180	1 455 830	3 459 879
沖 縄	115 500	134 631 454	241 303	31 850	1 949 402	1 120 526	2 841 205

算定状況（市町村） — 一般世帯 — < 擬制世帯を除く >（続き）

介護納付金分						
所得割額	所得割額のある世帯	所得割額のある世帯の旧ただし書方式による課税標準額	資産割額	資産割額のある世帯	被保険者均等割額	世帯別平等割額
千円		千円	千円		千円	千円
150 280 872	4 051 000	9 137 034 659	4 983 940	934 550	93 357 660	28 954 925
6 556 094	180 050	406 398 293	176 747	33 900	3 177 286	1 999 973
1 812 801	59 100	103 939 241	140 271	26 550	1 322 566	536 457
1 198 751	45 250	71 734 675	97 318	20 150	743 819	508 119
2 318 144	65 150	122 674 450	170 072	30 000	1 627 393	882 851
931 450	33 750	48 381 901	29 256	7 150	698 660	364 155
923 468	34 050	58 282 429	159 447	29 000	785 360	272 885
2 113 285	65 950	106 328 410	135 626	34 500	1 222 104	664 932
3 346 546	117 400	260 731 849	230 234	40 000	2 663 105	600 675
3 108 614	80 900	174 568 199	275 361	48 950	1 440 320	818 865
2 105 794	75 300	151 433 712	167 352	33 800	1 527 096	624 165
8 054 141	257 350	627 248 318	—	—	5 601 135	—
7 612 024	229 600	546 362 094	22 912	5 950	5 701 521	436 074
18 739 913	518 050	1 501 416 000	32 416	4 800	13 530 372	152 125
13 668 261	276 700	885 038 701	123 567	17 750	6 622 442	1 810 659
2 372 499	73 050	130 649 464	—	—	1 951 792	5 100
734 926	20 500	49 213 513	172	150	421 727	254 824
1 373 864	30 500	64 704 861	21 568	7 400	751 097	280 385
474 585	18 000	42 818 751	93 386	17 850	346 005	186 990
1 055 887	32 950	75 160 897	113 342	17 000	649 185	352 032
1 833 353	57 800	109 560 725	127 304	28 350	925 193	618 252
2 323 321	67 650	177 020 317	294 415	45 400	1 312 861	601 108
4 467 245	124 150	319 678 986	305 404	62 550	3 025 304	741 755
8 637 669	214 950	635 421 527	431 974	81 500	5 248 455	1 555 443
1 938 640	52 800	110 774 212	108 001	20 950	1 038 580	551 973
1 215 903	33 550	78 064 994	32 298	5 600	724 035	333 360
2 674 810	65 950	110 824 009	62 276	8 750	1 617 004	777 964
10 681 622	269 350	457 360 634	62 692	9 500	6 874 038	3 087 870
6 443 433	131 200	254 066 157	167 413	39 850	3 638 400	1 718 445
1 365 034	38 550	79 054 091	58 915	12 100	1 069 224	333 161
1 201 380	37 100	65 551 313	174 516	24 300	816 477	416 627
463 328	16 150	31 056 136	86 635	14 050	344 565	172 091
562 192	16 750	32 459 008	19 347	3 650	350 556	158 481
1 570 575	40 150	85 016 061	11 646	2 300	922 697	480 679
6 135 029	59 000	123 109 071	57 396	15 950	1 471 768	583 543
1 254 734	32 500	57 908 251	23 069	4 050	683 899	406 830
433 036	16 800	22 106 952	102 332	17 700	374 462	181 842
649 305	25 050	39 699 680	182 166	26 450	474 940	238 160
954 999	39 950	56 579 430	133 046	23 250	770 985	426 144
804 549	25 600	41 023 526	95 187	14 800	482 475	283 074
5 617 938	140 550	266 693 219	25 099	6 550	3 376 225	1 503 549
810 015	26 250	45 577 388	1 291	250	531 139	247 122
1 512 421	51 000	84 530 754	42 355	13 050	1 008 005	497 738
2 588 806	63 300	147 889 787	39 966	7 350	1 660 995	282 213
1 095 700	32 700	53 205 995	7 976	2 300	733 312	360 983
1 786 140	44 550	74 731 864	103 130	22 400	983 300	457 647
1 563 741	55 550	84 136 200	145 986	29 300	1 102 240	647 912
1 194 905	58 500	66 848 617	93 059	17 400	1 013 546	539 695

第13表－6 都道府県別、保険料(税)

都道府県別	世帯数	被保険者数	医療給付費分			
			保険料(税) 算定額	所得割額	所得割額のある世帯	所得割額のある世帯 の旧たし書方式による課税標準額
			千円	千円		千円
全 国	1 400 500	2 049 450	167 595 527	94 121 318	998 650	1 348 750 251
北海道	53 700	80 300	6 843 658	3 909 756	38 550	41 546 729
青 森	18 400	25 550	1 891 938	930 469	11 800	11 389 135
岩 手	18 450	26 900	1 696 640	851 921	11 550	11 586 671
宮 城	19 000	29 900	2 237 485	1 125 343	12 600	14 458 356
秋 田	17 400	23 750	1 667 295	889 016	11 700	10 686 500
山 形	16 250	20 950	1 483 633	709 202	10 650	9 996 798
福 島	25 650	39 250	3 171 013	1 859 767	17 400	24 170 862
茨 城	34 400	50 500	4 176 032	2 456 900	25 600	35 602 549
栃 木	23 550	35 200	3 331 947	1 773 186	18 400	25 173 750
群 馬	19 900	29 150	2 479 945	1 245 275	14 550	18 172 338
埼 玉	81 050	121 900	10 180 043	6 398 815	63 700	89 968 933
千 葉	57 300	82 950	6 766 949	4 330 173	44 250	64 016 651
東 京	103 300	144 500	12 491 793	8 432 312	76 900	149 145 173
神奈川	74 300	115 050	10 713 421	6 703 989	56 650	113 578 270
新 潟	29 400	36 250	2 411 570	1 317 508	17 850	20 058 013
富 山	18 200	23 500	1 870 386	1 086 429	12 450	15 867 830
石 川	16 300	21 100	2 135 603	1 148 935	11 150	15 534 080
福 井	11 550	15 050	981 573	386 495	8 200	7 760 263
山 梨	7 600	10 800	784 878	352 655	5 500	5 620 389
長 野	33 200	46 150	3 232 360	1 803 275	22 400	28 987 885
岐 阜	25 600	37 600	3 485 879	1 780 318	19 300	32 347 432
静 岡	57 950	79 800	6 818 975	3 470 988	43 600	60 083 194
愛 知	78 150	117 150	10 355 934	5 480 294	57 300	98 800 290
三 重	22 950	33 950	2 945 085	1 563 717	17 000	23 801 342
滋 賀	17 900	25 950	2 243 405	1 329 156	13 350	18 869 599
京 都	29 550	44 450	3 374 548	1 765 523	21 550	20 435 499
大 阪	81 650	125 350	10 555 723	5 896 851	58 600	67 514 346
兵 庫	54 300	81 900	6 629 785	3 421 957	36 950	40 934 031
奈 良	13 650	22 800	1 996 477	1 150 923	11 050	14 010 566
和歌山	12 450	19 450	1 643 631	793 977	9 450	11 271 052
鳥 取	9 000	11 950	816 662	324 274	6 000	4 794 608
島 根	10 150	14 450	1 013 161	511 415	7 600	7 178 909
岡 山	26 550	39 350	2 883 514	1 512 403	18 300	20 581 460
広 島	40 250	58 900	4 344 807	2 259 942	24 900	31 756 772
山 口	21 000	33 000	2 906 602	1 688 402	15 850	18 851 098
徳 島	10 400	16 100	1 270 646	565 813	7 150	6 467 625
香 川	11 400	16 950	1 380 160	589 242	8 100	8 293 492
愛 媛	19 750	27 550	2 014 555	1 014 228	13 250	12 005 977
高 知	12 550	18 400	1 445 680	768 328	8 150	9 614 485
福 岡	56 300	86 050	6 928 600	3 998 686	38 350	50 675 932
佐 賀	9 250	12 600	1 081 922	647 335	6 700	7 308 050
長 崎	17 600	28 000	1 931 293	969 025	11 700	12 042 141
熊 本	21 650	30 600	2 179 019	1 147 723	13 250	14 195 434
大 分	15 550	23 350	1 735 825	928 109	10 350	9 645 671
宮 崎	15 650	20 450	2 004 007	1 239 873	8 500	13 858 900
鹿児島	19 750	28 700	1 936 291	956 447	13 200	12 264 552
沖 縄	10 650	15 950	1 125 177	634 949	7 300	7 826 621

算定状況（市町村） ー退職世帯ー <擬制世帯を除く>

医療給付費分					後期高齢者支援金分	
資産割額	資産割額の ある世帯	資産割額のある 世帯の固定資産 税額	被保険者 均等割額	世帯別平等割額	保険料(税) 算定額	所得割額
千円		千円	千円	千円	千円	千円
7 771 380	387 800	34 507 815	47 120 398	18 582 433	49 563 048	28 483 833
100 971	6 350	306 674	1 702 473	1 130 459	1 834 195	1 061 065
86 434	4 700	282 909	567 701	307 335	556 471	274 019
65 099	4 850	346 707	528 005	251 615	521 127	258 242
126 297	8 450	601 602	687 926	297 920	640 248	326 640
13 292	1 550	85 195	515 987	249 001	496 902	268 733
116 271	9 650	612 635	450 770	207 390	493 002	239 675
171 362	10 800	1 192 509	797 072	342 811	1 126 270	674 443
290 258	13 250	1 096 191	976 335	452 540	1 183 451	676 237
392 329	12 800	1 522 836	835 488	330 945	982 145	544 707
242 740	12 650	1 029 659	688 260	303 670	692 478	351 595
1 255 043	42 300	4 015 320	1 930 180	596 005	2 866 462	1 881 862
105 666	7 500	473 139	1 620 107	711 003	1 922 182	1 267 912
115 389	11 250	1 028 175	3 823 212	120 880	3 849 640	2 671 549
103 019	9 200	1 040 835	3 214 882	691 531	3 223 071	2 020 943
18 205	2 550	120 775	731 418	344 439	829 670	461 533
2 037	400	18 120	571 262	210 659	530 400	304 721
216 448	6 050	848 574	524 350	245 870	521 220	297 098
104 619	8 250	563 648	356 580	133 880	274 959	123 836
64 290	3 300	271 890	255 730	112 203	235 433	105 829
233 973	17 100	1 405 535	803 033	392 079	1 107 679	654 940
465 334	15 700	1 790 683	894 250	345 978	1 025 035	546 025
862 404	32 650	3 874 513	1 789 150	696 433	2 319 296	1 182 298
758 638	31 950	3 450 258	3 182 997	934 005	3 189 001	1 868 061
126 195	7 950	588 994	898 217	356 956	796 265	449 308
15 369	1 850	106 250	672 120	226 760	675 755	410 050
36 024	1 650	189 642	1 123 891	449 110	1 007 369	527 254
42 673	3 650	171 536	2 850 724	1 765 475	3 158 624	1 808 165
164 469	13 400	1 129 136	2 088 187	955 172	1 875 566	977 303
68 399	5 100	306 594	545 995	231 160	533 131	301 742
186 125	5 450	519 601	473 563	189 967	465 049	225 852
94 157	5 550	493 232	270 892	127 339	271 627	110 728
28 503	1 650	115 570	349 324	123 919	291 012	148 834
15 540	900	80 290	959 020	396 551	932 718	495 807
89 534	7 450	583 059	1 505 489	489 842	1 273 804	672 920
19 634	2 250	99 844	814 682	383 884	756 556	437 449
155 728	7 000	509 462	391 585	157 520	321 655	156 060
168 423	8 350	753 045	427 960	194 535	334 122	147 315
102 090	6 500	442 363	617 091	281 146	607 291	316 196
84 410	3 950	276 579	393 717	199 225	425 647	228 992
96 554	8 050	527 971	1 814 362	1 018 998	2 122 965	1 244 986
4 254	300	22 630	258 025	172 310	268 481	155 123
27 833	3 000	179 227	654 815	279 620	450 087	222 199
35 175	2 100	128 311	696 447	299 674	647 803	350 153
10 401	900	44 225	563 370	233 945	470 339	244 246
63 658	5 550	308 923	474 038	226 438	527 252	317 889
132 532	8 750	560 699	575 215	272 098	625 478	303 385
93 584	3 250	392 250	254 500	142 143	304 121	169 919

第13表－6 都道府県別、保険料(税)

都道府県別	後期高齢者支援金分						介護納付金分
	所得割額のある世帯	所得割額のある世帯の旧たし書方式による課税標準額	資産割額	資産割額のある世帯	被保険者均等割額	世帯別平等割額	保険料(税)算定額
	千円	千円	千円	千円	千円	千円	千円
全 国	998 650	1 348 750 251	1 766 187	300 550	14 559 227	4 753 802	48 020 094
北海道	38 550	41 546 729	24 528	5 850	469 446	279 156	1 749 262
青 森	11 800	11 389 135	23 492	4 600	170 685	88 276	545 359
岩 手	11 550	11 586 671	20 307	4 950	167 640	74 938	525 066
宮 城	12 600	14 458 356	30 541	8 450	198 459	84 608	658 395
秋 田	11 700	10 686 500	4 800	1 550	164 249	59 121	521 951
山 形	10 650	9 996 798	41 642	9 150	148 535	63 150	479 294
福 島	17 400	24 170 862	59 913	10 400	281 428	110 485	983 041
茨 城	25 600	35 602 549	91 174	13 250	286 605	129 435	1 121 734
栃 木	18 400	25 173 750	102 223	12 800	244 990	90 225	936 142
群 馬	14 550	18 172 338	56 218	9 150	210 960	73 705	649 328
埼 玉	63 700	89 968 933	－	－	984 600	－	2 333 178
千 葉	44 250	64 016 651	7 700	1 500	616 346	30 224	1 849 493
東 京	76 900	149 145 173	4 946	1 600	1 159 225	13 920	3 592 001
神奈川	56 650	113 578 270	27 428	7 900	983 150	191 550	3 414 149
新 潟	17 850	20 058 013	2 693	1 100	274 158	91 286	849 915
富 山	12 450	15 867 830	90	100	167 207	58 383	518 978
石 川	11 150	15 534 080	21 135	4 000	150 385	52 602	577 766
福 井	8 200	7 760 263	28 994	7 950	88 740	33 390	315 217
山 梨	5 500	5 620 389	20 447	3 300	77 505	31 653	216 011
長 野	22 400	28 987 885	71 396	14 200	266 229	115 114	1 095 347
岐 阜	19 300	32 347 432	112 013	14 550	270 615	96 382	970 104
静 岡	43 600	60 083 194	267 831	27 600	657 220	211 948	2 370 430
愛 知	57 300	98 800 290	243 187	31 750	844 828	232 925	2 949 856
三 重	17 000	23 801 342	38 374	7 950	225 674	82 908	835 910
滋 賀	13 350	18 869 599	4 175	1 550	196 165	65 365	622 172
京 都	21 550	20 435 499	10 041	1 650	337 295	132 780	1 020 995
大 阪	58 600	67 514 346	6 170	2 850	832 418	511 870	3 060 764
兵 庫	36 950	40 934 031	48 688	13 200	589 170	260 405	2 000 478
奈 良	11 050	14 010 566	11 844	3 250	163 080	56 465	514 621
和歌山	9 450	11 271 052	49 802	5 350	136 185	53 211	467 000
鳥 取	6 000	4 794 608	32 627	5 550	89 506	38 767	256 140
島 根	7 600	7 178 909	7 144	1 650	100 023	35 012	321 156
岡 山	18 300	20 581 460	4 436	850	310 248	122 227	806 003
広 島	24 900	31 756 772	25 038	7 450	440 722	135 124	1 248 820
山 口	15 850	18 851 098	7 200	2 150	211 008	100 900	749 288
徳 島	7 150	6 467 625	33 469	5 500	95 225	36 900	310 171
香 川	8 100	8 293 492	42 563	8 350	101 490	42 755	329 276
愛 媛	13 250	12 005 977	28 904	6 500	181 167	81 025	538 130
高 知	8 150	9 614 485	26 957	3 950	113 238	56 460	415 323
福 岡	38 350	50 675 932	15 239	3 750	564 227	298 514	2 090 662
佐 賀	6 700	7 308 050	905	300	75 525	36 930	295 554
長 崎	11 700	12 042 141	8 018	2 850	153 505	66 365	521 238
熊 本	13 250	14 195 434	6 242	1 800	211 584	79 824	573 732
大 分	10 350	9 645 671	3 177	900	161 155	61 760	454 802
宮 崎	8 500	13 858 900	18 654	5 550	127 263	63 446	571 339
鹿児島	13 200	12 264 552	45 003	8 750	190 580	86 510	536 615
沖 縄	7 300	7 826 621	28 821	3 200	69 571	35 809	257 888

算定状況（市町村） —退職世帯— <擬制世帯を除く>（続き）

介護納付金分						
所得割額	所得割額のある世帯	所得割額のある世帯の旧ただし書方式による課税標準額	資産割額	資産割額のある世帯	被保険者均等割額	世帯別平等割額
千円		千円	千円		千円	千円
24 568 724	974 350	1 320 732 664	1 333 511	279 550	17 183 461	4 934 405
941 246	37 200	40 512 755	14 471	5 400	529 434	264 110
234 825	11 550	11 217 111	18 509	4 500	217 479	74 546
230 395	11 350	11 420 877	21 000	4 850	172 863	100 808
300 770	12 400	14 336 594	37 971	8 450	222 740	96 915
236 653	11 700	10 686 500	4 236	1 550	194 660	86 402
181 903	10 350	9 773 688	39 847	9 150	192 570	64 975
536 267	16 950	23 735 288	47 404	9 450	272 027	127 344
507 071	25 300	35 126 502	55 143	9 800	462 360	97 160
489 006	18 150	24 722 083	63 361	12 000	270 195	113 580
280 052	14 300	17 952 348	43 494	7 950	237 637	88 145
1 267 243	62 100	88 041 014	—	—	1 065 935	—
939 139	43 600	62 363 511	6 155	1 450	868 963	35 236
2 019 802	74 900	146 256 147	5 922	1 300	1 547 156	19 120
2 094 185	55 200	112 384 280	21 593	6 150	1 077 664	220 708
413 423	18 100	20 369 661	—	—	434 992	1 500
253 007	12 150	15 640 982	21	100	175 644	90 305
317 067	11 100	15 484 607	7 390	2 300	191 079	62 230
115 425	8 150	7 741 809	33 111	7 850	111 005	55 675
76 949	5 200	5 235 780	14 157	3 150	84 350	40 555
571 470	21 650	28 524 338	59 425	13 200	295 164	169 288
451 973	18 550	31 352 347	100 586	13 800	303 583	113 963
1 316 844	42 750	58 477 431	135 763	23 150	758 335	159 488
1 438 914	56 300	97 585 624	161 591	30 800	1 021 655	327 696
416 798	16 400	22 724 968	32 807	7 850	266 816	119 489
334 612	12 750	18 581 854	2 965	1 350	205 235	79 360
509 973	21 050	20 162 338	11 764	1 650	358 376	140 882
1 632 255	57 650	67 068 685	7 861	3 650	1 015 648	405 001
996 445	35 950	40 460 356	41 595	12 950	688 557	273 882
268 680	10 300	12 909 687	11 689	4 150	175 393	58 860
216 191	8 900	10 944 473	42 286	5 050	148 926	59 597
90 473	5 800	4 655 361	30 257	5 250	96 380	39 030
147 869	7 600	7 178 909	8 557	1 600	119 359	45 371
369 086	17 800	19 492 422	4 477	850	306 990	125 450
605 678	24 000	30 715 372	28 606	7 300	464 229	150 307
404 712	14 900	17 068 638	7 163	2 150	229 332	108 081
128 762	7 100	6 435 720	32 354	6 400	107 220	41 835
121 264	7 900	8 185 868	43 057	8 200	116 575	48 380
252 289	13 050	11 789 623	26 317	6 450	181 441	78 083
203 306	7 850	9 387 180	19 290	3 800	127 404	65 323
1 159 047	37 500	49 074 535	7 484	3 150	680 690	243 440
153 266	6 550	7 221 491	1 584	300	100 565	40 145
230 746	11 600	11 623 611	6 048	2 550	198 508	85 937
246 631	12 650	13 699 989	4 473	1 650	268 233	54 395
212 666	9 900	9 396 440	2 986	900	170 125	69 025
307 677	8 300	13 645 225	15 381	4 400	175 500	72 781
225 326	12 550	11 542 023	35 734	8 350	192 650	82 905
121 342	7 300	7 826 621	17 624	3 250	81 821	37 101

第14表－1 都道府県別、世帯主の職業別世帯数 ―全世帯―

都道府県別		総数	農林水産業	その他の 自営業	被用者	その他	無職	不詳
全	国	20 457 500	503 050	2 374 900	6 617 600	784 050	8 064 600	2 113 300
北	海	895 350	37 100	84 550	298 400	30 100	400 550	44 650
青	森	248 050	18 450	28 300	83 200	5 650	101 350	11 100
岩	手	210 450	19 500	24 350	61 550	18 200	73 250	13 600
宮	城	356 300	14 800	31 400	114 650	15 000	158 600	21 850
秋	田	167 750	14 100	18 500	40 950	14 400	65 650	14 150
山	形	166 100	9 350	17 900	39 750	1 350	77 750	20 000
福	島	308 950	14 250	31 750	66 150	54 900	98 550	43 350
茨	城	489 150	18 350	52 950	175 300	13 350	198 650	30 550
栃	木	327 050	14 350	38 300	117 800	29 800	109 350	17 450
群	馬	327 750	11 650	46 800	112 850	21 050	124 250	11 150
埼	玉	1 184 350	11 300	109 700	365 800	23 500	357 400	316 650
千	葉	1 046 100	19 300	95 200	375 150	18 500	418 900	119 050
東	京	2 335 350	1 450	281 750	869 050	78 200	778 650	326 250
神	奈 川	1 443 700	2 750	137 050	542 750	48 400	621 850	90 900
新	潟	340 450	12 400	43 300	97 250	5 600	167 250	14 650
富	山	149 950	5 500	16 750	46 950	5 100	70 000	5 650
石	川	168 150	3 350	24 750	45 900	5 150	77 200	11 800
福	井	107 400	6 150	15 750	34 750	2 400	39 400	8 950
山	梨	141 050	5 650	21 300	35 950	3 200	46 900	28 050
長	野	321 450	15 950	38 150	103 200	6 750	125 450	31 950
岐	阜	319 050	5 150	45 600	118 600	21 000	114 500	14 200
静	岡	601 850	12 200	82 850	217 800	30 250	235 250	23 500
愛	知	1 094 900	14 150	148 750	419 700	21 150	445 700	45 450
三	重	274 450	7 300	38 350	88 550	8 800	120 500	10 950
滋	賀	185 700	5 600	24 450	59 900	2 800	70 700	22 250
京	都	399 650	2 950	45 250	123 100	24 900	161 600	41 850
大	阪	1 497 600	2 650	201 300	429 500	98 800	539 300	226 050
兵	庫	852 750	10 250	89 250	280 300	28 150	392 900	51 900
奈	良	211 450	2 850	22 350	55 600	4 100	82 300	44 250
和	歌 山	178 650	8 400	21 350	35 500	2 550	44 450	66 400
鳥	取	88 450	8 850	11 050	24 800	400	40 450	2 900
島	根	100 900	6 850	13 000	23 800	6 950	44 950	5 350
岡	山	281 700	8 700	31 350	80 750	10 350	131 800	18 750
広	島	418 950	6 650	47 950	105 750	12 400	165 450	80 750
山	口	229 550	4 900	24 700	63 200	2 750	111 850	22 150
徳	島	111 700	7 200	10 200	23 600	2 500	57 400	10 800
香	川	145 550	6 400	14 600	46 600	3 050	71 750	3 150
愛	媛	235 350	10 050	30 600	72 050	8 400	100 650	13 600
高	知	131 300	9 100	17 700	31 400	7 400	56 950	8 750
福	岡	780 500	13 750	103 750	234 300	10 450	360 150	58 100
佐	賀	121 600	9 100	17 200	36 700	2 050	51 550	5 000
長	崎	240 050	9 500	35 300	69 900	8 350	99 800	17 200
熊	本	294 450	29 950	23 600	90 100	34 750	103 150	12 900
大	分	185 300	11 550	22 050	50 400	5 150	89 950	6 200
宮	崎	199 150	9 150	31 400	51 300	3 500	79 000	24 800
鹿	児 島	282 800	14 450	28 250	69 050	14 200	97 000	59 850
沖	縄	259 300	9 700	34 200	88 000	8 300	84 600	34 500

第14表－2 都道府県別、世帯主の職業別世帯数 ―一般世帯―

都道府県別	総数	農林水産業	その他の 自営業	被用者	その他	無職	不詳
全 国	19 426 900	480 300	2 311 350	6 282 850	730 550	7 568 700	2 053 150
北 海 道	850 750	37 000	82 450	283 450	28 100	376 150	43 600
青 森	235 300	17 750	27 750	78 200	5 200	95 400	11 000
岩 手	197 550	18 600	23 400	58 200	16 500	68 500	12 350
宮 城	343 200	14 200	30 750	111 400	13 950	151 300	21 600
秋 田	156 800	12 750	18 300	38 350	13 350	61 050	13 000
山 形	155 950	8 950	17 500	37 550	1 300	71 700	18 950
福 島	290 900	13 550	30 350	62 750	51 350	92 150	40 750
茨 城	464 350	17 700	52 300	167 350	11 750	185 200	30 050
栃 木	309 550	13 600	37 200	111 950	28 050	102 600	16 150
群 馬	312 850	11 450	45 750	106 900	20 600	117 100	11 050
埼 玉	1 128 900	10 750	106 500	347 500	22 300	337 450	304 400
千 葉	1 006 350	18 700	92 800	361 350	17 900	398 700	116 900
東 京	2 258 600	1 450	275 200	846 600	75 000	738 450	321 900
神 奈 川	1 386 600	2 750	134 650	521 700	46 350	590 950	90 200
新 潟	321 450	12 100	42 350	90 150	4 650	157 950	14 250
富 山	137 750	4 850	16 050	42 800	4 650	64 650	4 750
石 川	158 200	3 250	24 500	42 250	4 650	72 300	11 250
福 井	99 650	5 650	15 200	32 450	1 900	35 750	8 700
山 梨	135 750	5 650	20 950	34 450	2 950	44 800	26 950
長 野	297 900	14 000	36 350	95 450	6 200	116 450	29 450
岐 阜	302 400	4 950	44 300	111 450	20 650	107 150	13 900
静 岡	561 150	11 750	80 250	203 200	27 300	215 700	22 950
愛 知	1 036 750	13 900	144 550	393 850	19 850	419 400	45 200
三 重	258 250	6 950	37 650	82 250	8 450	112 250	10 700
滋 賀	173 450	5 300	23 650	55 650	2 700	65 400	20 750
京 都	376 550	2 700	44 400	115 700	23 350	149 400	41 000
大 阪	1 435 200	2 650	196 000	413 550	90 400	507 800	224 800
兵 庫	807 250	9 700	88 000	262 150	26 300	370 500	50 600
奈 良	201 250	2 750	21 450	53 350	3 950	76 550	43 200
和 歌 山	169 100	8 100	20 950	33 500	2 200	42 100	62 250
鳥 取	81 950	7 950	10 550	23 200	350	37 150	2 750
島 根	93 450	6 400	12 500	21 500	5 750	42 250	5 050
岡 山	260 850	7 700	30 100	73 750	9 150	121 450	18 700
広 島	388 250	5 850	45 450	98 550	10 650	151 200	76 550
山 口	212 050	4 600	23 200	58 050	2 100	103 450	20 650
徳 島	103 750	6 650	10 050	22 100	2 100	52 450	10 400
香 川	135 350	5 700	14 250	43 850	2 850	65 550	3 150
愛 媛	221 900	9 700	29 850	67 050	8 300	94 000	13 000
高 知	121 950	9 000	16 800	28 850	7 050	51 650	8 600
福 岡	734 800	13 050	99 050	221 200	10 000	335 050	56 450
佐 賀	115 600	8 650	16 950	35 250	1 750	48 100	4 900
長 崎	226 100	9 350	34 400	64 300	7 900	93 450	16 700
熊 本	279 050	29 300	23 100	85 650	31 500	96 800	12 700
大 分	173 850	10 850	21 300	47 000	4 300	84 200	6 200
宮 崎	187 950	8 950	30 800	47 300	3 250	74 150	23 500
鹿 児 島	268 800	13 800	27 650	64 000	13 550	92 750	57 050
沖 縄	251 550	9 350	33 850	85 800	8 150	80 200	34 200

第14表－3 都道府県別、世帯主の職業別世帯数 ―退職世帯―

都道府県別	総数	農林水産業	その他の 自営業	被用者	その他	無職	不詳
全 国	1 483 950	39 500	113 750	460 900	77 650	705 900	86 250
北 海 道	55 400	250	4 300	17 050	2 550	29 950	1 300
青 森	19 500	850	1 300	7 050	750	9 450	100
岩 手	20 000	1 800	1 600	5 300	2 900	7 050	1 350
宮 城	19 850	1 100	1 100	4 550	1 400	11 250	450
秋 田	18 400	2 450	500	4 250	1 350	8 200	1 650
山 形	17 850	1 000	1 250	4 200	50	9 750	1 600
福 島	27 600	1 150	2 300	4 600	5 600	10 250	3 700
茨 城	36 850	1 300	1 400	11 100	2 500	19 750	800
栃 木	25 400	1 050	1 550	8 600	2 950	9 350	1 900
群 馬	22 250	350	1 850	9 050	1 000	9 900	100
埼 玉	84 300	700	4 500	27 000	2 200	31 200	18 700
千 葉	60 550	1 150	4 100	20 350	1 000	31 100	2 850
東 京	108 150	100	11 350	32 100	5 300	54 100	5 200
神 奈 川	78 350	－	5 300	27 350	2 950	41 750	1 000
新 潟	32 650	1 350	2 450	10 950	950	16 350	600
富 山	20 950	1 050	2 050	6 400	600	9 650	1 200
石 川	17 500	250	1 150	5 050	1 250	8 650	1 150
福 井	12 700	1 400	1 150	3 600	550	5 450	550
山 梨	8 100	－	400	2 400	250	3 200	1 850
長 野	36 150	2 550	3 300	11 850	1 300	13 750	3 400
岐 阜	27 050	650	2 850	10 800	1 100	11 150	500
静 岡	63 050	750	4 850	23 550	4 200	29 150	550
愛 知	82 600	500	7 350	34 950	1 850	37 500	450
三 重	24 050	1 050	2 200	8 850	350	11 200	400
滋 賀	19 400	500	1 500	6 400	100	8 900	2 000
京 都	30 350	350	1 000	9 050	2 100	16 250	1 600
大 阪	83 400	250	8 600	19 650	11 100	42 150	1 650
兵 庫	58 300	900	2 250	21 900	2 550	29 000	1 700
奈 良	13 950	100	1 250	3 000	150	7 900	1 550
和 歌 山	13 150	400	950	2 600	350	3 400	5 450
鳥 取	9 700	1 650	1 200	2 250	50	4 200	350
島 根	11 100	950	700	3 150	1 400	4 450	450
岡 山	27 650	1 450	1 450	8 350	1 350	14 800	250
広 島	42 100	850	3 750	9 750	2 550	18 850	6 350
山 口	22 300	500	2 150	5 850	650	11 450	1 700
徳 島	11 100	650	450	2 000	500	6 900	600
香 川	12 950	950	500	3 400	300	7 800	－
愛 媛	20 400	400	1 500	7 500	600	9 400	1 000
高 知	13 300	550	1 250	3 400	400	7 250	450
福 岡	58 950	950	6 500	16 950	550	31 900	2 100
佐 賀	9 700	750	700	2 300	300	5 550	100
長 崎	18 400	250	1 050	6 500	650	9 050	900
熊 本	23 250	1 500	1 850	6 700	3 950	8 950	300
大 分	16 550	950	1 400	4 400	1 250	8 500	50
宮 崎	16 700	350	1 400	5 350	250	7 250	2 100
鹿 児 島	20 600	1 000	1 200	6 700	1 200	6 650	3 850
沖 縄	11 400	500	1 000	2 800	450	6 250	400

第14表－4 都道府県別、世帯主の職業別世帯数 ―全世帯―

< 擬制世帯を除く >

都道府県別	総数	農林水産業	その他の 自営業	被用者	その他	無職	不詳
全 国	16 928 400	419 550	2 183 550	5 381 600	635 600	6 400 700	1 907 400
北 海 道	793 750	33 900	80 450	280 450	25 750	330 550	42 650
青 森	201 300	15 350	25 750	70 550	4 450	75 450	9 750
岩 手	163 850	16 100	21 950	46 950	13 600	52 750	12 500
宮 城	282 300	12 400	28 850	87 450	11 400	122 100	20 100
秋 田	134 500	11 350	16 950	34 850	10 750	48 750	11 850
山 形	123 050	8 000	15 100	26 750	1 200	56 850	15 150
福 島	244 300	11 450	27 800	48 400	45 750	74 800	36 100
茨 城	399 500	15 600	49 200	138 650	11 100	157 150	27 800
栃 木	265 550	12 050	36 300	89 150	24 200	89 200	14 650
群 馬	264 450	9 600	42 750	88 100	17 700	95 500	10 800
埼 玉	984 400	8 600	102 150	291 300	18 100	287 350	276 900
千 葉	868 000	16 400	87 800	301 600	16 900	337 750	107 550
東 京	1 965 450	1 250	255 800	707 150	63 150	632 700	305 400
神 奈 川	1 176 300	2 500	127 750	428 800	38 650	491 750	86 850
新 潟	262 350	10 600	38 250	70 900	4 100	125 850	12 650
富 山	109 650	4 200	14 000	30 750	3 050	53 100	4 550
石 川	136 850	2 650	22 300	35 300	4 600	62 600	9 400
福 井	79 150	4 450	14 450	23 400	1 900	27 700	7 250
山 梨	114 850	4 500	19 550	27 250	2 450	36 550	24 550
長 野	248 000	12 300	34 000	75 700	5 600	93 800	26 600
岐 阜	253 200	3 500	41 950	89 950	17 750	86 850	13 200
静 岡	475 350	9 500	76 900	163 250	22 600	181 300	21 800
愛 知	911 100	11 300	136 950	348 200	15 100	356 150	43 400
三 重	218 700	6 000	33 950	67 700	7 000	94 250	9 800
滋 賀	148 800	4 250	22 150	45 850	2 350	55 250	18 950
京 都	356 500	2 450	42 650	114 800	22 350	138 000	36 250
大 阪	1 319 700	2 050	184 700	380 400	82 400	453 000	217 150
兵 庫	702 350	8 950	84 550	229 550	23 750	307 350	48 200
奈 良	172 900	2 050	19 850	44 000	3 300	66 000	37 700
和 歌 山	148 350	7 050	19 100	29 000	1 750	35 600	55 850
鳥 取	72 350	7 150	10 300	19 150	350	32 500	2 900
島 根	79 150	5 500	11 700	16 850	5 700	34 450	4 950
岡 山	229 900	7 150	29 500	62 250	7 600	105 150	18 250
広 島	339 950	5 550	44 000	81 150	10 850	131 200	67 200
山 口	182 750	3 950	21 950	50 200	2 450	85 250	18 950
徳 島	91 250	6 000	9 300	18 650	2 250	45 650	9 400
香 川	117 050	5 300	13 800	36 050	2 300	56 700	2 900
愛 媛	194 450	8 000	27 650	60 400	5 200	80 800	12 400
高 知	108 850	8 250	16 150	26 050	5 850	45 000	7 550
福 岡	671 300	11 550	98 200	207 150	8 750	291 600	54 050
佐 賀	94 850	7 950	16 300	28 300	1 600	36 300	4 400
長 崎	198 450	7 900	33 000	57 650	6 200	78 300	15 400
熊 本	237 950	27 400	20 150	72 900	28 000	78 050	11 450
大 分	155 000	9 150	20 600	42 600	4 050	72 650	5 950
宮 崎	167 950	8 050	28 950	46 450	3 150	59 850	21 500
鹿 児 島	234 550	11 750	25 750	58 100	11 750	74 650	52 550
沖 縄	228 150	8 600	32 350	81 550	6 800	66 600	32 250

第14表－5 都道府県別、世帯主の職業別世帯数 ―一般世帯―

＜擬制世帯を除く＞

都道府県別	総数	農林水産業	その他の 自営業	被用者	その他	無職	不詳
全 国	15 966 550	398 000	2 122 600	5 071 500	584 450	5 938 650	1 851 350
北 海 道	750 800	33 800	78 450	265 600	23 750	307 600	41 600
青 森	189 550	14 700	25 200	66 000	4 000	70 000	9 650
岩 手	152 250	15 350	21 000	43 850	12 000	48 800	11 250
宮 城	269 650	11 800	28 200	84 300	10 450	115 050	19 850
秋 田	124 100	10 000	16 750	32 400	9 700	44 450	10 800
山 形	114 000	7 600	14 700	24 650	1 150	51 750	14 150
福 島	227 700	10 850	26 600	45 200	42 200	69 050	33 800
茨 城	376 650	14 950	48 550	131 600	9 500	144 650	27 400
栃 木	249 200	11 400	35 200	83 950	22 500	82 750	13 400
群 馬	250 950	9 400	41 700	82 750	17 450	88 950	10 700
埼 玉	931 600	8 200	98 950	274 100	17 050	268 100	265 200
千 葉	830 800	15 900	85 500	288 800	16 300	318 450	105 850
東 京	1 892 950	1 250	249 750	685 950	59 950	594 800	301 250
神 奈 川	1 122 950	2 500	125 350	409 600	37 100	462 250	86 150
新 潟	245 550	10 300	37 350	64 800	3 150	117 700	12 250
富 山	99 800	3 600	13 450	27 650	2 650	48 700	3 750
石 川	127 900	2 550	22 050	31 950	4 100	58 150	9 100
福 井	72 300	3 950	13 900	21 500	1 400	24 550	7 000
山 梨	110 000	4 500	19 200	26 050	2 200	34 550	23 500
長 野	226 850	10 400	32 200	68 800	5 200	86 050	24 200
岐 阜	237 750	3 400	40 750	83 100	17 400	80 200	12 900
静 岡	439 250	9 100	74 500	150 550	19 900	163 950	21 250
愛 知	856 150	11 050	133 000	323 800	13 800	331 350	43 150
三 重	203 300	5 650	33 350	61 700	6 650	86 400	9 550
滋 賀	137 650	3 950	21 350	41 950	2 250	50 550	17 600
京 都	334 100	2 200	41 800	107 800	20 850	126 050	35 400
大 阪	1 258 850	2 050	179 400	364 950	74 100	422 400	215 950
兵 庫	660 700	8 400	83 300	213 000	21 900	286 950	47 150
奈 良	162 950	1 950	18 950	41 750	3 150	60 350	36 800
和 歌 山	139 500	6 750	18 700	27 100	1 400	33 550	52 000
鳥 取	66 500	6 350	9 800	17 750	300	29 550	2 750
島 根	72 450	5 150	11 200	14 750	4 600	32 000	4 750
岡 山	210 000	6 150	28 350	55 700	6 500	95 100	18 200
広 島	311 000	4 750	41 700	74 500	9 100	117 600	63 350
山 口	166 550	3 650	20 550	45 400	1 900	77 600	17 450
徳 島	83 950	5 450	9 150	17 250	1 900	41 100	9 100
香 川	108 300	4 600	13 550	33 700	2 100	51 450	2 900
愛 媛	181 550	7 650	26 900	55 800	5 100	74 300	11 800
高 知	100 100	8 150	15 250	23 700	5 550	40 050	7 400
福 岡	627 750	10 850	93 650	194 600	8 300	267 950	52 400
佐 賀	89 250	7 500	16 050	26 900	1 300	33 150	4 350
長 崎	185 050	7 750	32 100	52 350	5 950	72 000	14 900
熊 本	223 850	26 800	19 650	68 850	24 750	72 550	11 250
大 分	144 550	8 450	19 950	39 650	3 200	67 350	5 950
宮 崎	157 650	7 900	28 350	42 650	2 950	55 600	20 200
鹿 児 島	221 200	11 100	25 250	53 100	11 100	70 700	49 950
沖 縄	221 100	8 250	32 000	79 650	6 650	62 500	32 050

第14表－6 都道府県別、世帯主の職業別世帯数

－退職世帯－
＜擬制世帯を除く＞

都道府県別	総数	農林水産業	その他の 自営業	被用者	その他	無職	不詳
全 国	1 400 500	38 200	110 250	432 300	74 450	663 850	81 450
北 海 道	53 700	250	4 150	16 950	2 550	28 500	1 300
青 森	18 400	800	1 300	6 600	650	8 950	100
岩 手	18 450	1 650	1 600	4 950	2 800	6 100	1 350
宮 城	19 000	1 100	1 100	4 450	1 300	10 600	450
秋 田	17 400	2 450	500	4 050	1 350	7 600	1 450
山 形	16 250	1 000	1 250	4 000	50	8 450	1 500
福 島	25 650	1 050	2 100	4 400	5 450	9 350	3 300
茨 城	34 400	1 300	1 350	9 950	2 400	18 700	700
栃 木	23 550	950	1 550	7 450	2 900	8 950	1 750
群 馬	19 900	350	1 750	8 100	600	9 000	100
埼 玉	81 050	550	4 500	25 550	2 050	30 250	18 150
千 葉	57 300	1 050	4 000	19 250	1 000	29 600	2 400
東 京	103 300	100	10 750	30 850	5 300	51 300	5 000
神 奈 川	74 300	－	5 150	25 500	2 450	40 200	1 000
新 潟	29 400	1 350	2 300	9 850	950	14 350	600
富 山	18 200	1 000	1 900	5 350	550	8 300	1 100
石 川	16 300	250	1 150	4 750	1 250	8 000	900
福 井	11 550	1 400	1 150	3 150	550	4 750	550
山 梨	7 600	－	400	2 050	250	3 100	1 800
長 野	33 200	2 450	3 250	10 800	1 100	12 350	3 250
岐 阜	25 600	550	2 750	10 450	1 100	10 250	500
静 岡	57 950	700	4 550	21 550	3 850	26 750	550
愛 知	78 150	500	7 100	32 950	1 850	35 300	450
三 重	22 950	1 050	2 100	8 250	350	10 800	400
滋 賀	17 900	500	1 500	6 050	100	7 900	1 850
京 都	29 550	350	1 000	8 550	2 050	16 000	1 600
大 阪	81 650	250	8 500	19 050	11 000	41 250	1 600
兵 庫	54 300	900	2 250	20 200	2 550	26 950	1 450
奈 良	13 650	100	1 250	3 000	150	7 750	1 400
和 歌 山	12 450	400	950	2 500	350	3 100	5 150
鳥 取	9 000	1 550	1 200	2 000	50	3 850	350
島 根	10 150	850	700	2 950	1 300	4 000	350
岡 山	26 550	1 450	1 350	7 800	1 200	14 500	250
広 島	40 250	850	3 550	9 200	2 550	18 150	5 950
山 口	21 000	500	2 050	5 500	550	10 700	1 700
徳 島	10 400	650	450	1 900	450	6 450	500
香 川	11 400	950	400	2 950	300	6 800	－
愛 媛	19 750	400	1 500	7 100	600	9 150	1 000
高 知	12 550	500	1 250	3 150	350	6 850	450
福 岡	56 300	950	6 250	16 350	450	30 300	2 000
佐 賀	9 250	750	700	2 250	300	5 200	50
長 崎	17 600	250	1 050	6 150	450	8 800	900
熊 本	21 650	1 450	1 850	6 200	3 950	7 900	300
大 分	15 550	950	1 300	3 950	1 250	8 050	50
宮 崎	15 650	300	1 400	5 150	200	6 650	1 950
鹿 児 島	19 750	1 000	1 100	6 650	1 200	6 150	3 650
沖 縄	10 650	500	1 000	2 500	450	5 900	300

V 統計表（組合員票）

第1表 組合員の年齢階級別、

組合員の 年齢階級	組合員数	被保険者数	基礎賦課額			保険料算定額
			保険料算定額	減免等 による額	保険料調定額	
			千円	千円	千円	千円
計	1, 504, 250	3, 184, 850	343, 988, 740	1, 127, 679	342, 861, 061	86, 570, 552
15歳 ～ 19歳	4, 200	4, 500	362, 570	—	362, 570	113, 405
20 " ～ 24 "	64, 550	72, 650	7, 057, 192	4, 730	7, 052, 462	2, 114, 197
25 " ～ 29 "	116, 700	170, 000	17, 507, 913	5, 400	17, 502, 513	4, 652, 505
30 " ～ 34 "	126, 050	242, 650	23, 266, 374	83, 656	23, 182, 718	6, 103, 133
35 " ～ 39 "	176, 450	419, 600	39, 660, 255	181, 515	39, 478, 740	10, 520, 169
40 " ～ 44 "	168, 800	438, 500	44, 675, 601	170, 165	44, 505, 436	11, 416, 207
45 " ～ 49 "	148, 600	386, 000	41, 076, 012	83, 735	40, 992, 277	10, 398, 787
50 " ～ 54 "	143, 100	331, 500	38, 878, 419	131, 830	38, 746, 589	9, 758, 492
55 " ～ 59 "	163, 700	353, 550	45, 813, 002	143, 313	45, 669, 690	10, 898, 445
60 " ～ 64 "	197, 550	395, 900	47, 165, 355	167, 540	46, 997, 815	11, 204, 292
65 " ～ 69 "	106, 200	207, 600	23, 632, 455	102, 760	23, 529, 695	5, 628, 062
70 " ～ 74 "	64, 850	122, 650	13, 913, 151	49, 955	13, 863, 196	3, 308, 892
75 " ～ 79 "	12, 050	22, 250	614, 955	3, 080	611, 875	289, 706
80 " ～ 84 "	7, 200	11, 250	245, 155	—	245, 155	119, 200
85 " ～	4, 250	6, 250	120, 330	—	120, 330	45, 060

注) 被保険者には国保被保険者ではない組合員を含んでいる。

組合員の 年齢階級	組合員数	被保険者数	基礎賦課額			保険料算定額
			保険料算定額	減免等 による額	保険料調定額	
			千円	千円	千円	千円
計	1, 480, 700	3, 145, 000	343, 006, 620	1, 124, 599	341, 882, 021	86, 115, 806
15歳 ～ 19歳	4, 200	4, 500	362, 570	—	362, 570	113, 405
20 " ～ 24 "	64, 550	72, 650	7, 057, 192	4, 730	7, 052, 462	2, 114, 197
25 " ～ 29 "	116, 700	170, 000	17, 507, 913	5, 400	17, 502, 513	4, 652, 505
30 " ～ 34 "	126, 050	242, 650	23, 266, 374	83, 656	23, 182, 718	6, 103, 133
35 " ～ 39 "	176, 450	419, 600	39, 660, 255	181, 515	39, 478, 740	10, 520, 169
40 " ～ 44 "	168, 800	438, 500	44, 675, 601	170, 165	44, 505, 436	11, 416, 207
45 " ～ 49 "	148, 600	386, 000	41, 076, 012	83, 735	40, 992, 277	10, 398, 787
50 " ～ 54 "	143, 100	331, 500	38, 878, 419	131, 830	38, 746, 589	9, 758, 492
55 " ～ 59 "	163, 700	353, 550	45, 813, 002	143, 313	45, 669, 690	10, 898, 445
60 " ～ 64 "	197, 550	395, 900	47, 165, 355	167, 540	46, 997, 815	11, 204, 292
65 " ～ 69 "	106, 200	207, 600	23, 632, 455	102, 760	23, 529, 695	5, 628, 062
70 " ～ 74 "	64, 800	122, 550	13, 911, 471	49, 955	13, 861, 516	3, 308, 112

保険料賦課状況

後期高齢者支援金賦課額		介護納付金賦課額			後期高齢者賦課額		
減免等 による額	保険料調定額	保険料算定額	減免等 による額	保険料調定額	保険料算定額	減免等 による額	保険料調定額
千円	千円	千円	千円	千円	千円	千円	千円
261,677	86,308,875	43,289,275	111,798	43,177,477	606,010	11,700	594,310
-	113,405	-	-	-	-	-	-
1,540	2,112,657	3,000	-	3,000	-	-	-
1,560	4,650,945	73,000	-	73,000	-	-	-
21,432	6,081,701	96,600	-	96,600	-	-	-
53,635	10,466,534	358,189	-	358,189	-	-	-
45,610	11,370,597	7,571,224	23,968	7,547,257	-	-	-
19,935	10,378,852	7,530,804	15,970	7,514,834	-	-	-
18,285	9,740,207	7,249,120	13,720	7,235,400	-	-	-
38,485	10,859,960	8,892,385	28,100	8,864,285	-	-	-
30,055	11,174,237	9,661,788	28,940	9,632,848	-	-	-
23,870	5,604,192	1,308,883	-	1,308,883	-	-	-
5,730	3,303,162	384,394	1,100	383,294	600	-	600
1,540	288,166	71,700	-	71,700	276,410	5,100	271,310
-	119,200	57,618	-	57,618	202,680	600	202,080
-	45,060	30,570	-	30,570	126,320	6,000	120,320

(再掲) 国保被保険者ではない組合員の世帯を除く

後期高齢者支援金賦課額		介護納付金賦課額		
減免等 による額	保険料調定額	保険料算定額	減免等 による額	保険料調定額
千円	千円	千円	千円	千円
260,137	85,855,669	43,129,387	111,798	43,017,589
-	113,405	-	-	-
1,540	2,112,657	3,000	-	3,000
1,560	4,650,945	73,000	-	73,000
21,432	6,081,701	96,600	-	96,600
53,635	10,466,534	358,189	-	358,189
45,610	11,370,597	7,571,224	23,968	7,547,257
19,935	10,378,852	7,530,804	15,970	7,514,834
18,285	9,740,207	7,249,120	13,720	7,235,400
38,485	10,859,960	8,892,385	28,100	8,864,285
30,055	11,174,237	9,661,788	28,940	9,632,848
23,870	5,604,192	1,308,883	-	1,308,883
5,730	3,302,382	384,394	1,100	383,294

第2表 群別、

群 別	組合員数	被保険者数	基礎賦課額			
			保険料算定額	減免等 による額	保険料調定額	保険料算定額
			千円	千円	千円	千円
計	1,504,250	3,184,850	343,988,740	1,127,679	342,861,061	86,570,552
A 群	204,900	375,100	38,552,062	127,285	38,424,777	9,917,546
B 群	533,500	1,061,800	98,973,440	266,080	98,707,360	26,263,420
C 群	78,450	169,350	16,193,810	158,438	16,035,372	4,262,760
D 群	282,600	638,200	66,389,760	27,180	66,362,580	15,948,720
E 群	404,800	940,400	123,879,668	548,696	123,330,972	30,178,106

注) 被保険者には国保被保険者ではない組合員を含んでいる。

群 別	組合員数	被保険者数	基礎賦課額			
			保険料算定額	減免等 による額	保険料調定額	保険料算定額
			千円	千円	千円	千円
計	1,480,700	3,145,000	343,006,620	1,124,599	341,882,021	86,115,806
A 群	195,050	358,600	38,112,062	124,205	37,987,857	9,745,580
B 群	525,000	1,048,600	98,667,840	266,080	98,401,760	26,120,860
C 群	77,250	167,400	16,148,810	158,438	15,990,372	4,238,460
D 群	279,000	630,400	66,198,240	27,180	66,171,060	15,832,800
E 群	404,400	940,000	123,879,668	548,696	123,330,972	30,178,106

保険料賦課状況

後期高齢者支援金賦課額		介護納付金賦課額			後期高齢者賦課額		
減免等 による額	保険料調定額	保険料算定額	減免等 による額	保険料調定額	保険料算定額	減免等 による額	保険料調定額
千円	千円	千円	千円	千円	千円	千円	千円
261,677	86,308,875	43,289,275	111,798	43,177,477	606,010	11,700	594,310
34,050	9,883,496	5,472,815	14,528	5,458,288	210,600	6,900	203,700
45,490	26,217,930	12,404,030	31,870	12,372,160	274,840	4,800	270,040
34,425	4,228,335	1,923,000	23,040	1,899,960	68,250	－	68,250
9,720	15,939,000	7,452,480	2,640	7,449,840	12,960	－	12,960
137,992	30,040,114	16,036,950	39,720	15,997,230	39,360	－	39,360

(再掲) 国保被保険者ではない組合員の世帯を除く

後期高齢者支援金賦課額		介護納付金賦課額		
減免等 による額	保険料調定額	保険料算定額	減免等 による額	保険料調定額
千円	千円	千円	千円	千円
260,137	85,855,669	43,129,387	111,798	43,017,589
32,510	9,713,070	5,410,847	14,528	5,396,320
45,490	26,075,370	12,376,670	31,870	12,344,800
34,425	4,204,035	1,917,240	23,040	1,894,200
9,720	15,823,080	7,387,680	2,640	7,385,040
137,992	30,040,114	16,036,950	39,720	15,997,230

第3表 世帯人員別、

世帯人数 (被保険者数)	組合員数	被保険者数	基礎賦課額			保険料算定額
			保険料算定額	減免等 による額	保険料調定額	
			千円	千円	千円	千円
計	1,504,250	3,184,850	343,988,740	1,127,679	342,861,061	86,570,552
1 人	652,500	652,500	97,208,086	353,561	96,854,525	23,604,999
2 人	372,050	744,100	89,521,002	327,870	89,193,132	21,238,296
3 人	223,400	670,200	65,283,422	252,093	65,031,329	16,670,837
4 人	180,250	721,000	62,851,869	118,180	62,733,689	16,834,354
5 人	63,050	315,250	23,887,048	41,115	23,845,933	6,626,288
6 人	10,250	61,500	4,206,791	32,940	4,173,851	1,269,240
7 人	1,900	13,300	678,622	1,920	676,702	210,678
8人以上	850	7,000	351,900	－	351,900	115,860

注) 被保険者には国保被保険者ではない組合員を含んでいる。

世帯人数 (被保険者数)	組合員数	被保険者数	基礎賦課額			保険料算定額
			保険料算定額	減免等 による額	保険料調定額	
			千円	千円	千円	千円
計	1,480,700	3,145,000	343,006,620	1,124,599	341,882,021	86,115,806
1 人	641,200	641,200	97,207,706	353,561	96,854,145	23,604,739
2 人	362,750	725,500	88,924,131	324,790	88,599,341	20,973,350
3 人	221,100	663,300	65,056,022	252,093	64,803,929	16,540,517
4 人	179,850	719,400	62,765,649	118,180	62,647,469	16,796,014
5 人	63,000	315,000	23,871,688	41,115	23,830,573	6,623,408
6 人	10,050	60,300	4,150,901	32,940	4,117,961	1,251,240
7 人	1,900	13,300	678,622	1,920	676,702	210,678
8人以上	850	7,000	351,900	－	351,900	115,860

保険料賦課状況

後期高齢者支援金賦課額		介護納付金賦課額			後期高齢者賦課額		
減免等 による額	保険料調定額	保険料算定額	減免等 による額	保険料調定額	保険料算定額	減免等 による額	保険料調定額
千円	千円	千円	千円	千円	千円	千円	千円
261,677	86,308,875	43,289,275	111,798	43,177,477	606,010	11,700	594,310
74,447	23,530,552	10,085,186	30,948	10,054,239	336,750	4,800	331,950
67,255	21,171,041	13,157,069	43,810	13,113,259	225,340	6,900	218,440
57,135	16,613,702	9,081,532	26,720	9,054,812	29,220	－	29,220
36,320	16,798,034	7,733,622	2,640	7,730,982	12,300	－	12,300
15,720	6,610,568	2,672,122	3,720	2,668,402	300	－	300
8,280	1,260,960	462,784	3,960	458,824	2,100	－	2,100
2,520	208,158	67,980	－	67,980	－	－	－
－	115,860	28,980	－	28,980	－	－	－

(再掲) 国保被保険者ではない組合員の世帯を除く

後期高齢者支援金賦課額		介護納付金賦課額		
減免等 による額	保険料調定額	保険料算定額	減免等 による額	保険料調定額
千円	千円	千円	千円	千円
260,137	85,855,669	43,129,387	111,798	43,017,589
74,447	23,530,292	10,085,186	30,948	10,054,239
65,715	20,907,635	13,091,417	43,810	13,047,607
57,135	16,483,382	9,014,386	26,720	8,987,666
36,320	16,759,694	7,720,182	2,640	7,717,542
15,720	6,607,688	2,668,492	3,720	2,664,772
8,280	1,242,960	452,764	3,960	448,804
2,520	208,158	67,980	－	67,980
－	115,860	28,980	－	28,980

第4表 業種別、

業種別	組合員数	被保険者数	基礎賦課額			
			保険料算定額	減免等 による額	保険料調定額	保険料算定額
			千円	千円	千円	千円
計	1,504,250	3,184,850	343,988,740	1,127,679	342,861,061	86,570,552
医 師	188,100	328,950	36,742,780	128,350	36,614,430	9,736,845
歯 科 医 師	163,050	290,750	29,210,456	261,773	28,948,683	8,904,435
薬 剤 師	30,450	50,400	5,892,680	0	5,892,680	1,247,120
一 般 業 種	213,800	412,200	38,208,246	0	38,208,246	10,976,986
建 設 関 係	722,450	1,666,950	156,636,710	661,220	155,975,490	38,130,900
全 国 土 木	186,400	435,600	77,297,868	76,336	77,221,532	17,574,266

注) 被保険者には国保被保険者ではない組合員を含んでいる。

世帯人数 (被保険者数)	組合員数	被保険者数	基礎賦課額			
			保険料算定額	減免等 による額	保険料調定額	保険料算定額
			千円	千円	千円	千円
計	1,480,700	3,145,000	343,006,620	1,124,599	341,882,021	86,115,806
医 師	176,350	311,100	36,341,500	125,270	36,216,230	9,549,345
歯 科 医 師	159,700	285,200	29,054,651	261,773	28,792,878	8,838,115
薬 剤 師	28,900	47,950	5,825,485	0	5,825,485	1,220,740
一 般 業 種	207,900	399,750	37,870,266	0	37,870,266	10,814,440
建 設 関 係	721,850	1,665,800	156,616,850	661,220	155,955,630	38,118,900
全 国 土 木	186,000	435,200	77,297,868	76,336	77,221,532	17,574,266

保険料賦課状況

後期高齢者支援金賦課額		介護納付金賦課額			後期高齢者賦課額		
減免等 による額	保険料調定額	保険料算定額	減免等 による額	保険料調定額	保険料算定額	減免等 による額	保険料調定額
千円	千円	千円	千円	千円	千円	千円	千円
261,677	86,308,875	43,289,275	111,798	43,177,477	606,010	11,700	594,310
28,770	9,708,075	5,055,436	11,348	5,044,089	379,620	11,700	367,920
46,905	8,857,530	3,973,355	28,620	3,944,735	121,040	0	121,040
0	1,247,120	755,800	0	755,800	21,650	0	21,650
0	10,976,986	5,152,664	0	5,152,664	37,740	0	37,740
168,650	37,962,250	18,370,270	71,830	18,298,440	6,600	0	6,600
17,352	17,556,914	9,981,750	0	9,981,750	39,360	0	39,360

(再掲) 国保被保険者ではない組合員の世帯を除く

後期高齢者支援金賦課額		介護納付金賦課額		
減免等 による額	保険料調定額	保険料算定額	減免等 による額	保険料調定額
千円	千円	千円	千円	千円
260,137	85,855,669	43,129,387	111,798	43,017,589
27,230	9,522,115	5,011,858	11,348	5,000,511
46,905	8,791,210	3,954,635	28,620	3,926,015
0	1,220,740	748,960	0	748,960
0	10,814,440	5,064,914	0	5,064,914
168,650	37,950,250	18,367,270	71,830	18,295,440
17,352	17,556,914	9,981,750	0	9,981,750

第5表 組合員及び被保険者の

年齢階級	総数			組合員		
	計	男	女	計	男	女
	人	人	人	人	人	人
計	3,184,850	1,666,500	1,518,350	1,504,250	1,157,700	346,550
～ 4歳	151,300	73,550	77,750	—	—	—
5歳 ～ 9 "	168,800	89,500	79,300	—	—	—
10 " ～ 14 "	190,850	97,300	93,550	—	—	—
15 " ～ 19 "	191,500	99,300	92,200	4,200	1,950	2,250
20 " ～ 24 "	183,950	90,200	93,750	64,550	24,350	40,200
25 " ～ 29 "	191,550	87,750	103,800	116,700	64,250	52,450
30 " ～ 34 "	199,700	100,650	99,050	126,050	83,400	42,650
35 " ～ 39 "	281,900	145,300	136,600	176,450	134,500	41,950
40 " ～ 44 "	267,450	137,750	129,700	168,800	130,400	38,400
45 " ～ 49 "	222,850	117,700	105,150	148,600	114,000	34,600
50 " ～ 54 "	219,950	116,250	103,700	143,100	114,550	28,550
55 " ～ 59 "	267,300	143,050	124,250	163,700	140,400	23,300
60 " ～ 64 "	330,000	184,650	145,350	197,550	179,150	18,400
65 " ～ 69 "	185,500	100,800	84,700	106,200	94,650	11,550
70 " ～ 74 "	108,750	62,700	46,050	64,850	56,050	8,800
75 " ～ 79 "	12,050	10,400	1,650	12,050	10,400	1,650
80 " ～ 84 "	7,200	6,300	900	7,200	6,300	900
85 " ～	4,250	3,350	900	4,250	3,350	900

年齢階級別分布（５歳階級）

組合員			その他被保険者		
(再掲) 国保被保険者ではない組合員を除く					
計	男	女	計	男	女
人	人	人	人	人	人
1, 480, 700	1, 137, 600	343, 100	1, 680, 600	508, 800	1, 171, 800
－	－	－	151, 300	73, 550	77, 750
－	－	－	168, 800	89, 500	79, 300
－	－	－	190, 850	97, 300	93, 550
4, 200	1, 950	2, 250	187, 300	97, 350	89, 950
64, 550	24, 350	40, 200	119, 400	65, 850	53, 550
116, 700	64, 250	52, 450	74, 850	23, 500	51, 350
126, 050	83, 400	42, 650	73, 650	17, 250	56, 400
176, 450	134, 500	41, 950	105, 450	10, 800	94, 650
168, 800	130, 400	38, 400	98, 650	7, 350	91, 300
148, 600	114, 000	34, 600	74, 250	3, 700	70, 550
143, 100	114, 550	28, 550	76, 850	1, 700	75, 150
163, 700	140, 400	23, 300	103, 600	2, 650	100, 950
197, 550	179, 150	18, 400	132, 450	5, 500	126, 950
106, 200	94, 650	11, 550	79, 300	6, 150	73, 150
64, 800	56, 000	8, 800	43, 900	6, 650	37, 250
－	－	－	－	－	－
－	－	－	－	－	－
－	－	－	－	－	－

第6表 組合員及び被保険者の

年齢階級	総数			組合員		
	計	男	女	計	男	女
計	人 3,184,850	人 1,666,500	人 1,518,350	人 1,504,250	人 1,157,700	人 346,550
0 歳	32,700	16,750	15,950	-	-	-
1 "	28,200	12,750	15,450	-	-	-
2 "	34,400	16,600	17,800	-	-	-
3 "	29,850	14,700	15,150	-	-	-
4 "	26,150	12,750	13,400	-	-	-
5 "	32,350	18,050	14,300	-	-	-
6 "	32,200	17,100	15,100	-	-	-
7 "	31,800	16,700	15,100	-	-	-
8 "	33,350	18,050	15,300	-	-	-
9 "	39,100	19,600	19,500	-	-	-
10 "	38,500	18,650	19,850	-	-	-
11 "	40,400	18,650	21,750	-	-	-
12 "	34,100	18,500	15,600	-	-	-
13 "	40,800	21,400	19,400	-	-	-
14 "	37,050	20,100	16,950	-	-	-
15 "	40,500	22,750	17,750	-	-	-
16 "	39,250	18,650	20,600	100	-	100
17 "	40,700	22,400	18,300	50	-	50
18 "	34,150	17,250	16,900	1,250	750	500
19 "	36,900	18,250	18,650	2,800	1,200	1,600
20 "	35,400	18,800	16,600	4,750	1,550	3,200
21 "	35,650	17,100	18,550	10,450	2,600	7,850
22 "	35,600	17,300	18,300	11,950	3,350	8,600
23 "	39,700	18,850	20,850	17,800	8,200	9,600
24 "	37,600	18,150	19,450	19,600	8,650	10,950
25 "	33,150	16,600	16,550	20,700	11,300	9,400
26 "	40,150	17,250	22,900	23,300	11,250	12,050
27 "	41,350	18,250	23,100	23,350	13,600	9,750
28 "	38,750	18,550	20,200	25,500	14,450	11,050
29 "	38,150	17,100	21,050	23,850	13,650	10,200
30 "	36,600	20,650	15,950	25,500	17,300	8,200
31 "	38,600	16,400	22,200	22,050	12,600	9,450
32 "	39,950	20,600	19,350	26,300	17,100	9,200
33 "	43,600	21,050	22,550	26,200	18,000	8,200
34 "	40,950	21,950	19,000	26,000	18,400	7,600
35 "	54,000	27,400	26,600	35,100	24,900	10,200
36 "	49,650	24,850	24,800	31,650	23,650	8,000
37 "	60,550	29,700	30,850	34,700	27,800	6,900
38 "	62,550	33,200	29,350	39,600	30,000	9,600
39 "	55,150	30,150	25,000	35,400	28,150	7,250
40 "	54,500	27,050	27,450	35,150	25,250	9,900
41 "	55,200	26,900	28,300	32,800	25,400	7,400
42 "	51,700	30,350	21,350	35,450	28,550	6,900
43 "	52,250	24,800	27,450	29,600	23,150	6,450
44 "	53,800	28,650	25,150	35,800	28,050	7,750
45 "	45,300	25,400	19,900	31,050	23,750	7,300
46 "	49,650	23,100	26,550	30,900	22,700	8,200
47 "	41,150	22,700	18,450	28,500	22,150	6,350
48 "	41,300	19,950	21,350	27,150	19,400	7,750
49 "	45,450	26,550	18,900	31,000	26,000	5,000
50 "	42,950	20,450	22,500	27,900	20,100	7,800

年齢階級別分布（各年齢別）

組合員			その他被保険者		
(再掲) 国保被保険者ではない組合員を除く					
計	男	女	計	男	女
人	人	人	人	人	人
1, 480, 700	1, 137, 600	343, 100	1, 680, 600	508, 800	1, 171, 800
-	-	-	32, 700	16, 750	15, 950
-	-	-	28, 200	12, 750	15, 450
-	-	-	34, 400	16, 600	17, 800
-	-	-	29, 850	14, 700	15, 150
-	-	-	26, 150	12, 750	13, 400
-	-	-	32, 350	18, 050	14, 300
-	-	-	32, 200	17, 100	15, 100
-	-	-	31, 800	16, 700	15, 100
-	-	-	33, 350	18, 050	15, 300
-	-	-	39, 100	19, 600	19, 500
-	-	-	38, 500	18, 650	19, 850
-	-	-	40, 400	18, 650	21, 750
-	-	-	34, 100	18, 500	15, 600
-	-	-	40, 800	21, 400	19, 400
-	-	-	37, 050	20, 100	16, 950
-	-	-	40, 500	22, 750	17, 750
100	-	100	39, 150	18, 650	20, 500
50	-	50	40, 650	22, 400	18, 250
1, 250	750	500	32, 900	16, 500	16, 400
2, 800	1, 200	1, 600	34, 100	17, 050	17, 050
4, 750	1, 550	3, 200	30, 650	17, 250	13, 400
10, 450	2, 600	7, 850	25, 200	14, 500	10, 700
11, 950	3, 350	8, 600	23, 650	13, 950	9, 700
17, 800	8, 200	9, 600	21, 900	10, 650	11, 250
19, 600	8, 650	10, 950	18, 000	9, 500	8, 500
20, 700	11, 300	9, 400	12, 450	5, 300	7, 150
23, 300	11, 250	12, 050	16, 850	6, 000	10, 850
23, 350	13, 600	9, 750	18, 000	4, 650	13, 350
25, 500	14, 450	11, 050	13, 250	4, 100	9, 150
23, 850	13, 650	10, 200	14, 300	3, 450	10, 850
25, 500	17, 300	8, 200	11, 100	3, 350	7, 750
22, 050	12, 600	9, 450	16, 550	3, 800	12, 750
26, 300	17, 100	9, 200	13, 650	3, 500	10, 150
26, 200	18, 000	8, 200	17, 400	3, 050	14, 350
26, 000	18, 400	7, 600	14, 950	3, 550	11, 400
35, 100	24, 900	10, 200	18, 900	2, 500	16, 400
31, 650	23, 650	8, 000	18, 000	1, 200	16, 800
34, 700	27, 800	6, 900	25, 850	1, 900	23, 950
39, 600	30, 000	9, 600	22, 950	3, 200	19, 750
35, 400	28, 150	7, 250	19, 750	2, 000	17, 750
35, 150	25, 250	9, 900	19, 350	1, 800	17, 550
32, 800	25, 400	7, 400	22, 400	1, 500	20, 900
35, 450	28, 550	6, 900	16, 250	1, 800	14, 450
29, 600	23, 150	6, 450	22, 650	1, 650	21, 000
35, 800	28, 050	7, 750	18, 000	600	17, 400
31, 050	23, 750	7, 300	14, 250	1, 650	12, 600
30, 900	22, 700	8, 200	18, 750	400	18, 350
28, 500	22, 150	6, 350	12, 650	550	12, 100
27, 150	19, 400	7, 750	14, 150	550	13, 600
31, 000	26, 000	5, 000	14, 450	550	13, 900
27, 900	20, 100	7, 800	15, 050	350	14, 700

第6表 組合員及び被保険者の

年齢階級	総数			組合員		
	計	男	女	計	男	女
	人	人	人	人	人	人
51 歳	44,350	23,550	20,800	28,700	23,050	5,650
52 "	46,650	24,000	22,650	29,250	23,850	5,400
53 "	46,950	25,800	21,150	30,550	25,500	5,050
54 "	39,050	22,450	16,600	26,700	22,050	4,650
55 "	50,050	26,400	23,650	31,700	26,050	5,650
56 "	46,700	24,800	21,900	28,350	24,350	4,000
57 "	56,050	28,850	27,200	32,800	28,350	4,450
58 "	51,700	29,200	22,500	32,300	28,800	3,500
59 "	62,800	33,800	29,000	38,550	32,850	5,700
60 "	56,200	30,800	25,400	34,100	30,150	3,950
61 "	66,700	35,700	31,000	39,350	34,950	4,400
62 "	70,750	39,400	31,350	40,900	37,950	2,950
63 "	74,300	44,400	29,900	45,800	42,750	3,050
64 "	62,050	34,350	27,700	37,400	33,350	4,050
65 "	31,900	15,700	16,200	16,000	14,450	1,550
66 "	37,800	22,100	15,700	24,000	21,650	2,350
67 "	46,400	26,050	20,350	27,800	24,900	2,900
68 "	32,550	17,500	15,050	17,950	15,950	2,000
69 "	36,850	19,450	17,400	20,450	17,700	2,750
70 "	28,400	15,650	12,750	17,600	14,900	2,700
71 "	24,950	14,100	10,850	13,750	12,200	1,550
72 "	17,550	9,850	7,700	10,250	8,950	1,300
73 "	20,550	13,250	7,300	12,850	11,400	1,450
74 "	17,300	9,850	7,450	10,400	8,600	1,800
75 "	3,550	3,100	450	3,550	3,100	450
76 "	2,350	2,000	350	2,350	2,000	350
77 "	2,250	2,000	250	2,250	2,000	250
78 "	2,100	1,750	350	2,100	1,750	350
79 "	1,800	1,550	250	1,800	1,550	250
80 "	1,750	1,400	350	1,750	1,400	350
81 "	950	850	100	950	850	100
82 "	1,550	1,350	200	1,550	1,350	200
83 "	1,350	1,250	100	1,350	1,250	100
84 "	1,600	1,450	150	1,600	1,450	150
85 "	1,400	1,050	350	1,400	1,050	350
86 "	750	550	200	750	550	200
87 "	150	150	-	150	150	-
88 "	500	500	-	500	500	-
89 "	500	500	-	500	500	-
90 "	350	350	-	350	350	-
91 "	150	-	150	150	-	150
92 "	-	-	-	-	-	-
93 "	100	100	-	100	100	-
94 "	50	50	-	50	50	-
95 "	100	-	100	100	-	100
96 "	50	50	-	50	50	-
97 "	-	-	-	-	-	-
98 "	-	-	-	-	-	-
99 "	150	50	100	150	50	100
100 "	-	-	-	-	-	-
101歳以上	-	-	-	-	-	-

年齢階級別分布（各年齢別）（続き）

[illegible]

平成25年 3 月25日 印 刷

平成25年 3 月29日 発 行

平 成 23 年 度

国民健康保険実態調査報告

編集・発行 厚 生 労 働 省 保 険 局

印 刷 大和綜合印刷株式会社