

平成24年度

国民健康保険実態調査報告



厚生労働省保険局

平成24年度

国民健康保険実態調査報告



厚生労働省保険局

ま え が き

この報告書は、平成24年度に実施した国民健康保険実態調査の結果をまとめたものである。

本調査は、国民健康保険における保険者の保険料（税）賦課の状況及び被保険者の年齢、所得、職業等を調査し、国民健康保険制度の健全な発展を期するための基礎資料を得ることを目的として、昭和37年度から実施され、今回はその第51回目である。

国民健康保険においては、年齢構成の変化や所得階級別世帯数の分布の変化などが国民健康保険財政に影響を及ぼすこととなるが、これらを分析した本報告書が、国民健康保険制度の健全な運営、設計のために大いに活用されることを期待している。

最後に、この調査の実施にあたり御協力いただいた調査実施保険者及び関係者の方々に対し深く謝意を表する次第である。

平成26年 3 月

厚生労働省保険局調査課長

秋 田 倫 秀

目 次

まえがき

I	調査の概要	1
II	調査結果の概要	6
	【保険者票編】	7
1	国民健康保険全体の状況	7
	(1) 被保険者の年齢構成（平成24年9月末の状況）	7
	(2) 被保険者の年齢構成（年次推移）	9
2	市町村国民健康保険の状況	9
	(1) 市町村国民健康保険被保険者の年齢構成	9
	(2) 保険者の規模別、保険者数、被保険者の年齢構成及び1人当たり課税標準額	12
3	国民健康保険組合の状況	13
	(1) 保険者の規模別、保険者数及び被保険者の年齢構成	13
	【世帯票・組合員票編】	14
1	世帯票編（市町村国民健康保険）	14
	(1) 世帯主の職業	14
	(2) 所得及び保険料（税）賦課状況	17
	(3) 世帯の所得階級別分布	25
	(4) 世帯の所得階級別保険料（税）賦課状況	28
	(5) 被保険者の年齢階級別所得の状況	29
	(6) 世帯主の年齢階級別、1世帯当たり保険料（税）算定状況・賦課状況	30
	(7) 保険料（税）の収納状況	32
2	組合員票編（国民健康保険組合）	34
	(1) 保険料算定状況・賦課状況	34
III	統計表（保険者票編）	37
	第1表 都道府県別、保険者数、年齢階級別被保険者等数、所得の状況（市町村）	38
	1 市町村・総数	38

2 市町村・一般被保険者	40
3 市町村・退職被保険者	42
第2表 都道府県・業種別、保険者数、年齢階級別被保険者等数（国保組合）	44
第3表 保険者の規模別、保険者数、年齢階級別被保険者等数、所得の状況（市町村）	46
1 市町村・総数	46
2 市町村・一般被保険者	48
3 市町村・退職被保険者	50
第4表 保険者の規模別、保険者数、年齢階級別被保険者等数（国保組合）	52

IV 統計表（世帯票編） 55

第1表 世帯の所得階級別、保険料（税）賦課状況（市町村）	56
1 全世帯	56
（再掲）2割軽減世帯・5割軽減世帯・7割軽減世帯	60
2 一般世帯	72
3 退職世帯	76
4 全世帯〈擬制世帯を除く〉	80
（再掲）2割軽減世帯・5割軽減世帯・7割軽減世帯	84
5 一般世帯〈擬制世帯を除く〉	96
6 退職世帯〈擬制世帯を除く〉	100
第2表 世帯の所得階級別、保険料（税）算定状況（市町村）	104
1 全世帯	104
（再掲）2割軽減世帯・5割軽減世帯・7割軽減世帯	108
2 一般世帯	120
3 退職世帯	124
4 全世帯〈擬制世帯を除く〉	128
（再掲）2割軽減世帯・5割軽減世帯・7割軽減世帯	132
5 一般世帯〈擬制世帯を除く〉	144
6 退職世帯〈擬制世帯を除く〉	148
第3表 世帯の所得階級別、世帯主の職業別世帯数	152
1 全世帯	152
（再掲）2割軽減世帯・5割軽減世帯・7割軽減世帯	153
2 一般世帯	156
3 退職世帯	157
4 全世帯〈擬制世帯を除く〉	158

(再掲) 2割軽減世帯・5割軽減世帯・7割軽減世帯	159
5 一般世帯〈擬制世帯を除く〉	162
6 退職世帯〈擬制世帯を除く〉	163
第4表 群別、世帯主の職業別、保険料(税)賦課状況	164
1 全世帯	164
(再掲) 2割軽減世帯・5割軽減世帯・7割軽減世帯	168
2 一般世帯	180
3 退職世帯	184
4 全世帯〈擬制世帯を除く〉	188
(再掲) 2割軽減世帯・5割軽減世帯・7割軽減世帯	192
5 一般世帯〈擬制世帯を除く〉	204
6 退職世帯〈擬制世帯を除く〉	208
第5表 世帯人員別、固定資産税の有無別、保険料(税)算定状況・賦課状況	212
1 全世帯	212
(再掲) 2割軽減世帯・5割軽減世帯・7割軽減世帯	216
2 一般世帯	228
3 退職世帯	232
4 全世帯〈擬制世帯を除く〉	236
(再掲) 2割軽減世帯・5割軽減世帯・7割軽減世帯	240
5 一般世帯〈擬制世帯を除く〉	252
6 退職世帯〈擬制世帯を除く〉	256
第6表 被保険者の年齢階級別、被保険者数及び所得の状況(5歳階級)	260
1 全世帯	260
(再掲) 2割軽減世帯・5割軽減世帯・7割軽減世帯	262
2 一般世帯	268
3 退職世帯	270
第7表 被保険者の年齢階級別、被保険者数及び所得の状況(各年齢別)	272
1 全世帯	272
2 一般世帯	276
3 退職世帯	280
第8表 被保険者の所得階級別、年齢階級別分布	284
1 全世帯	284
(再掲) 2割軽減世帯・5割軽減世帯・7割軽減世帯	285
2 一般世帯	288

3 退職世帯	289
第9表 世帯主の年齢階級別、保険料（税）算定状況・賦課状況	290
1 全世帯〈擬制世帯を除く〉	290
（再掲）2割軽減世帯、5割軽減世帯、7割軽減世帯	290
2 一般世帯〈擬制世帯を除く〉	298
3 退職世帯〈擬制世帯を除く〉	298
第10表 世帯主の年齢階級別、職業別世帯数	302
第11表 世帯主の年齢階級別、世帯員の年齢階級別世帯員数	304
第12表 都道府県別、保険料（税）賦課状況（市町村）	306
1 全世帯	306
2 一般世帯	310
3 退職世帯	314
4 全世帯〈擬制世帯を除く〉	318
5 一般世帯〈擬制世帯を除く〉	322
6 退職世帯〈擬制世帯を除く〉	326
第13表 都道府県別、保険料（税）算定状況（市町村）	330
1 全世帯	330
2 一般世帯	334
3 退職世帯	338
4 全世帯〈擬制世帯を除く〉	342
5 一般世帯〈擬制世帯を除く〉	346
6 退職世帯〈擬制世帯を除く〉	350
第14表 都道府県別、世帯主の職業別世帯数	354
1 全世帯	354
2 一般世帯	355
3 退職世帯	356
4 全世帯〈擬制世帯を除く〉	357
5 一般世帯〈擬制世帯を除く〉	358
6 退職世帯〈擬制世帯を除く〉	359
V 統計表（組合員票編）	361
第1表 組合員の年齢階級別、保険料賦課状況	362
第2表 群別、保険料賦課状況	364
第3表 世帯人員別、保険料賦課状況	366

第4表	業種別、保険料賦課状況	368
第5表	組合員及び被保険者の年齢階級別分布（5歳階級）	370
第6表	組合員及び被保険者の年齢階級別分布（各年齢別）	372

表章記号の規約

計数のない場合	—
計数不明又は計数を表章することが不適当な場合	...
統計項目のありえない場合	•
表章単位の1／2未満の場合	0, 0.0
減少数（率）の場合	-

注：本文表及び統計表の数値は四捨五入しているため、内訳の合計が総数に合わない場合もある。

用語の解説

この報告書における用語の意味は、次のとおりである。

擬制世帯 世帯主は国保の被保険者ではないが、世帯員に国保の被保険者がいる世帯

擬制世帯主 擬制世帯の世帯主

所得割額 総所得金額等を算定基礎とした算定額

資産割額 固定資産税額等を算定基礎とした算定額

均等割額 被保険者数に応じて算定される額

平等割額 世帯数に応じて算定される額

旧ただし書き方式 旧地方税法第292条第4項ただし書きの課税総所得金額と同じ方式によって算定され、国民健康保険法施行令第29条の7第2項第4号に規定されているもの。一般に低所得者が多いと言われる国保保険者では、課税所得の範囲が広い当該方式で所得割額を算定することを原則としている。

所得 本報告書における「所得」とは、「総所得金額及び山林所得金額」（地方税法第314条の2第1項）に「雑損失の繰越控除額」（地方税法第313条第9項）と「分離譲渡所得金額」（地方税法附則第34条第4項または同法附則第35条第5項及び同法附則第35条の2第6項など）を加えた所得総額（基礎控除前）に相当するものである。

課税標準額 本報告書における「課税標準額」とは、「所得」から地方税法第314条の2第2項の規定による基礎控除を行った後の額（いわゆる旧ただし書き所得）のことである。

賦課方式 保険料（税）を賦課する方法

4方式 所得割額、資産割額、均等割額、平等割額を賦課

3方式 所得割額、均等割額、平等割額を賦課

2方式 所得割額、均等割額を賦課

分離譲渡所得 土地・建物や株式等を譲渡して得た所得
（土地・建物長期・短期譲渡所得、株式等譲渡所得など）

公的年金等控除 所得の計算において、公的年金等の所得から控除される額

平成17年分以降：65歳未満で年金収入130万円未満の場合70万円

65歳以上で年金収入330万円未満の場合120万円

基礎控除 全ての納税者が総所得金額等から差し引くことができる控除

平成7年度以降：33万円

保険料（税）算定額 所得割額・資産割額・均等割額・平等割額を合算して算定された額

軽減額 低所得者に対する保険料（税）の軽減額

保険者の前年度又は前々年度の応益割合及び国保世帯の前年所得により軽減判定され、応益保険料（均等割、平等割）につき所定割合分の保険料（税）が軽減される。

本報告書においては次のとおり集計している。

2割軽減 2割軽減のみ集計

5割軽減 3割軽減、4割軽減、5割軽減を集計

7割軽減 5割軽減（国民健康保険法施行令第29条の7第5項第5号に定めるもの）、6割軽減、7割軽減を集計

減免額 条例、規約に基づく災害等による保険料（税）の減免額

賦課限度額 保険料（税）の賦課限度額

保険料（税）調定額 保険者が歳入の内容を調査して収入金額を決定する額であり、保険料（税）算定額から軽減額、減免額、賦課限度額を超える額を差し引いた額

収納率 保険料（税）の収納額を調定額で除した割合

保険料（税）賦課経過措置 後期高齢者医療制度の創設に伴って、制度創設時の後期高齢者又は制度創設後に75歳に到達する者が国保から後期高齢者医療制度に移行することがあっても、同じ世帯の国保被保険者の保険料が従前と同程度となるよう講じられた措置

旧国保被保険者合算軽減 制度創設時の後期高齢者又は制度創設後に75歳に到達する者が国保から後期高齢者医療制度に移行することにより世帯の国保被保険者が減少しても、国保から移行した後期高齢者の所得及び人数も含めて軽減所得の判定をするもの

平等割半額 制度創設時の後期高齢者又は制度創設後に75歳に到達する者が国保から後期高齢者医療制度に移行することにより国保単身世帯となる者について、平等割額を半額にするもの

被扶養者であった者に対する緩和措置 制度創設時の後期高齢者又は制度創設後に75歳に到達する者が被用者保険から後期高齢者医療制度に移行することにより、当該被保険者の被扶養者から国保被保険者となった者について、応能保険料（所得割、資産割）を賦課せず、応益保険料（均等割、平等割）を半額にする等の措置を講じたもの

後期高齢者支援金 高齢者の医療の確保に関する法律第118条第2項に基づき保険者が社会保険診療報酬支払基金に対して納付するもの

介護納付金 介護保険法第150条第2項に基づき保険者が社会保険診療報酬支払基金に対して納付するもの

短期被保険者証 保険料を滞納している世帯主に対して交付する有効期限が通常よりも短い被保険者証をいう。ただしその世帯に属する18歳に達する日以後の最初の3月31日までの間にある者の被保険者証の有効期限は6ヶ月以上としなければならない。保険医療機関等では通常の被保険者証と同様に療養の給付を受けることができる。

資格証明書 保険料を納付することができない特別の事情がないにもかかわらず、長期にわたり保険料を滞納している世帯主に対して交付するもの。ただし、その世帯に属する18歳に達する日以後最初の3月31日までの間にある者に対しては有効期限を6ヶ月とする短期被保険者証を交付することとなっている。保険医療機関等での療養の給付が行われず、世帯主の申請により事後的に特別療養費として給付されることとなる。

特例対象被保険者等 失業者のうち倒産、解雇等自分の意志によらず突然職を失ったような非自発的失業者について、失業時からその翌年度末までの間保険料の算定に当たり、前年所得のうち給与所得を100分の30とみなすことにより保険料を軽減するとされる者のこと。対象となるのは、被保険者もしくは特定同一世帯所属者で、雇用保険法第23条第3項に規定する特定受給資格者、または雇用保険法第13条第3項に規定する特定理由離職者であって受給資格を有する者のいずれかに該当する場合である。

I 調査の概要

1 調査の目的

この調査は、国民健康保険の保険者における被保険者等の年齢構成及び所得の状況、国民健康保険被保険者の属する世帯の所得の状況、保険料（税）賦課状況及び被保険者の年齢、職業の状況等を調査し、国民健康保険の健全な運営を図るための基礎資料を得ることを目的としたものである。

2 調査事項

調査票は保険者票、世帯票、組合員票の3票であり、調査事項は次のとおりである。

- (1) 様式1の国民健康保険実態調査票〔保険者票〕に掲げる事項。
- (2) 様式2の国民健康保険実態調査票〔世帯票〕に掲げる事項。
- (3) 様式3の国民健康保険実態調査票〔組合員票〕に掲げる事項。

3 調査対象及び客体

- (1) 保険者票に掲げる事項については、国民健康保険の全保険者を調査対象及び客体とした。
- (2) 世帯票に掲げる事項については市町村国民健康保険（市町村国保）の被保険者、組合員票に掲げる事項については国民健康保険組合（国保組合）の組合員が属する全ての世帯をそれぞれ調査対象とし、次により抽出した世帯を調査客体とした。

ア 全保険者をその被保険者数に従って5群に分け、被保険者数1万人未満の保険者をA群、1万人以上5万人未満の保険者をB群、5万人以上10万人未満の保険者をC群、10万人以上20万人未満の保険者をD群、20万人以上の保険者及び特別区（東京23区）の保険者をE群とし、それぞれの保険者毎に、付表（1）の世帯抽出率によって抽出した世帯を被調査世帯とした。

付 表（1）

群別	保険者 抽出率	世帯票作成保険者数		世帯 抽出率	被調査世帯数		推計世帯数		
		市町村国保	国保組合		市町村国保	国保組合	市町村国保	国保組合	合計
A	1/1	988	106	1/ 50	43,561	4,219	2,178,050	210,950	2,389,000
B	1/1	582	48	1/100	70,994	5,151	7,099,400	515,100	7,614,500
C	1/1	74	2	1/150	20,223	513	3,033,450	76,950	3,110,400
D	1/1	32	6	1/200	11,933	1,769	2,386,600	353,800	2,740,400
E	1/1	41	2	1/400	14,338	762	5,735,200	304,800	6,040,000
合計		1,717	164		161,049	12,414	20,432,700	1,461,600	21,894,300

注）推計世帯数は、世帯票及び組合員票にかかる被調査世帯数に、世帯抽出率の逆数を乗じたものである。

イ 被調査世帯の抽出は、保険者毎に調査対象となる全ての世帯に一連番号を付した上、A群は25番を始発として50番目ごとに、B群は50番を始発として100番目ごとに、C群は75番を始発として150番目ごとに、D群は100番を始発として200番目ごとに、E群は200番を始発として400番目ごとにそれぞれ被調査世帯を抽出した。

4 調査の時点

被調査世帯を抽出する時点は平成24年9月30日とした。

5 調査の方法

厚生労働省保険局は、厚生労働省ホームページ上に調査票報告システムをアップロードした。

保険者は、調査に必要な関係書類に基づいてダウンロードした調査票報告システムに所要事項を入力し、都道府県を通じて厚生労働省保険局に送付した。

6 調査の集計及び解析

調査結果の集計及び解析は厚生労働省保険局で行った。

国民健康保険実態調査〔保険者票〕

厚生労働省

〔平成24年度〕

都道府県番号	保険者番号	保険者区分	都道府県名	
			保険者名	

年 齢 階 級 別 被 保 険 者 等 数													
年齢階級別		計				一般被保険者数				退職被保険者等数			
歳	歳				人				人				人
0	～ 4												
5	～ 9												
10	～ 14												
15	～ 19												
20	～ 24												
25	～ 29												
30	～ 34												
35	～ 39												
40	～ 44												
45	～ 49												
50	～ 54												
55	～ 59												
60	～ 64												
65	～ 69												
70	～ 75												
計													
(再掲) 組 合 員 数													
(再掲) そ の 他													
(別掲)後期高齢被保険者 である組合員数													
(再掲) 75歳未満													

所得（旧ただし書き方式による課税標準額）の状況

平成 23 年 所 得															
一般被保険者分				退職被保険者等分				計				(再掲)介護保険第2号被保険者分			
千円				千円				千円				千円			

様式2

国民健康保険実態調査〔世帯票〕

〔平成 24 年度〕

厚生労働省

都 道 府 県 名	保 険 者 名

都道府県保健事業区分番号	区番号	群別	抽 出 番 号	振替口座 があるか	市町村民税 課税 非課税	世帯主たる所得者 職業区分	平成 24 年度 保 険 料 (税) 賦 課 状 況				短期被保険者証等 交 付 状 況			
							所得割額	資産割額	均等割額	保険料(税)減額	減免等による額	賦課限度を超える額	保険料(税)調定額	保険料(税)賦課 経過措置

医療給付費等分	平 成 2 4 年 度 保 険 料 (税) 賦 課 状 況										固定資産税額 (土地・家屋 平成 24 年度)			
	所得割額	資産割額	均等割額	保険料(税)減額	減免等による額	賦課限度を超える額	保険料(税)調定額	賦課限度を超える額	保険料(税)調定額	賦課限度を超える額	保険料(税)調定額	賦課限度を超える額	保険料(税)調定額	賦課限度を超える額
一般被保険者分														
退職被保険者等分														
計														

後期高齢者支援金分	平 成 2 4 年 度 保 険 料 (税) 賦 課 状 況										固定資産税額 (土地・家屋 平成 24 年度)			
	所得割額	資産割額	均等割額	保険料(税)減額	減免等による額	賦課限度を超える額	保険料(税)調定額	賦課限度を超える額	保険料(税)調定額	賦課限度を超える額	保険料(税)調定額	賦課限度を超える額	保険料(税)調定額	賦課限度を超える額
一般被保険者分														
退職被保険者等分														
計														

介護納付金分	平 成 2 4 年 度 保 険 料 (税) 賦 課 状 況										固定資産税額 (土地・家屋 平成 24 年度)			
	所得割額	資産割額	均等割額	保険料(税)減額	減免等による額	賦課限度を超える額	保険料(税)調定額	賦課限度を超える額	保険料(税)調定額	賦課限度を超える額	保険料(税)調定額	賦課限度を超える額	保険料(税)調定額	賦課限度を超える額
一般被保険者分														
退職被保険者等分														
計														

課税所得の状況(平成 23 年)

世帯主	被保険者区分		世帯主との続柄	性別	生 年 月		所得の有無		所得の 種 類	ア 総所得金額 山林所得金額	イ 雑 相 失 の 繰越控除額	ウ 分離課税所得金額 (特別控除後の金額)	エ 基 礎 控 除 額 △	オ 課 税 標 準 額 ア・ナ・イ・ウ・エ	年 金 収 入 額 (公的年金等 控除後の額)
	1. 一般	2. 退職本人 3. 退職家族			1. 男 2. 女	1. 有 2. 無	1. 有 2. 無								
1	1. 一般	2. 退職本人	本人	1. 男	1. 昭和 24 年 1 月	1. 有	2. 無								
	1. 一般	2. 退職本人		2. 女	3. 昭和 24 年 4 月	1. 有	2. 無								
	3. 退職家族	3. 父・母4. その他		2. 女	3. 平成 24 年 4 月	1. 有	2. 無								
2	1. 一般	2. 退職本人	配偶者 2. 子	1. 男	3. 昭和 24 年 1 月	1. 有	2. 無								
	3. 退職家族	3. 父・母4. その他		2. 女	4. 平成 24 年 4 月	1. 有	2. 無								
	3. 退職家族	3. 父・母4. その他		2. 女	4. 平成 24 年 4 月	1. 有	2. 無								
3	1. 一般	2. 退職本人	1. 配偶者 2. 子	1. 男	3. 昭和 24 年 1 月	1. 有	2. 無								
	3. 退職家族	3. 父・母4. その他		2. 女	4. 平成 24 年 4 月	1. 有	2. 無								
	3. 退職家族	3. 父・母4. その他		2. 女	4. 平成 24 年 4 月	1. 有	2. 無								
4	1. 一般	2. 退職本人	1. 配偶者 2. 子	1. 男	3. 昭和 24 年 1 月	1. 有	2. 無								
	3. 退職家族	3. 父・母4. その他		2. 女	4. 平成 24 年 4 月	1. 有	2. 無								
	3. 退職家族	3. 父・母4. その他		2. 女	4. 平成 24 年 4 月	1. 有	2. 無								
5	1. 一般	2. 退職本人	1. 配偶者 2. 子	1. 男	3. 昭和 24 年 1 月	1. 有	2. 無								
	3. 退職家族	3. 父・母4. その他		2. 女	4. 平成 24 年 4 月	1. 有	2. 無								
	3. 退職家族	3. 父・母4. その他		2. 女	4. 平成 24 年 4 月	1. 有	2. 無								
6	1. 一般	2. 退職本人	1. 配偶者 2. 子	1. 男	3. 昭和 24 年 1 月	1. 有	2. 無								
	3. 退職家族	3. 父・母4. その他		2. 女	4. 平成 24 年 4 月	1. 有	2. 無								
	3. 退職家族	3. 父・母4. その他		2. 女	4. 平成 24 年 4 月	1. 有	2. 無								
7	1. 一般	2. 退職本人	1. 配偶者 2. 子	1. 男	3. 昭和 24 年 1 月	1. 有	2. 無								
	3. 退職家族	3. 父・母4. その他		2. 女	4. 平成 24 年 4 月	1. 有	2. 無								
	3. 退職家族	3. 父・母4. その他		2. 女	4. 平成 24 年 4 月	1. 有	2. 無								
8	1. 一般	2. 退職本人	1. 配偶者 2. 子	1. 男	3. 昭和 24 年 1 月	1. 有	2. 無								
	3. 退職家族	3. 父・母4. その他		2. 女	4. 平成 24 年 4 月	1. 有	2. 無								
	3. 退職家族	3. 父・母4. その他		2. 女	4. 平成 24 年 4 月	1. 有	2. 無								
9	1. 一般	2. 退職本人	1. 配偶者 2. 子	1. 男	3. 昭和 24 年 1 月	1. 有	2. 無								
	3. 退職家族	3. 父・母4. その他		2. 女	4. 平成 24 年 4 月	1. 有	2. 無								
	3. 退職家族	3. 父・母4. その他		2. 女	4. 平成 24 年 4 月	1. 有	2. 無								
10	1. 一般	2. 退職本人	1. 配偶者 2. 子	1. 男	3. 昭和 24 年 1 月	1. 有	2. 無								
	3. 退職家族	3. 父・母4. その他		2. 女	4. 平成 24 年 4 月	1. 有	2. 無								
	3. 退職家族	3. 父・母4. その他		2. 女	4. 平成 24 年 4 月	1. 有	2. 無								
11	1. 一般	2. 退職本人	1. 配偶者 2. 子	1. 男	3. 昭和 24 年 1 月	1. 有	2. 無								
	3. 退職家族	3. 父・母4. その他		2. 女	4. 平成 24 年 4 月	1. 有	2. 無								
	3. 退職家族	3. 父・母4. その他		2. 女	4. 平成 24 年 4 月	1. 有	2. 無								
12	1. 一般	2. 退職本人	1. 配偶者 2. 子	1. 男	3. 昭和 24 年 1 月	1. 有	2. 無								
	3. 退職家族	3. 父・母4. その他		2. 女	4. 平成 24 年 4 月	1. 有	2. 無								
	3. 退職家族	3. 父・母4. その他		2. 女	4. 平成 24 年 4 月	1. 有	2. 無								
計															

国民健康保険実態調査〔組合員票〕
〔平成 24 年度〕

厚生労働省

都道府県 番 号	保険者番号	群別	抽出番号

平成 24 年度保険料賦課状況(基礎賦課額)											
保険料算定額						減免等による額			保険料調定額		
					円						円

平成 24 年度保険料賦課状況(後期高齢者支援金賦課額)											
保険料算定額						減免等による額			保険料調定額		
					円						円

平成 24 年度保険料賦課状況(介護納付金賦課額)											
保険料算定額						減免等による額			保険料調定額		
					円						円

平成 24 年度保険料賦課状況(後期高齢者賦課額)											
保険料算定額						減免等による額			保険料調定額		
					円						円

組合員の世帯状況

		組合員との続柄	性別	生	年	月	当 該 組 合 の 国保被保険者である
組合員		本人	1. 男 2. 女	1. 明 2. 大 3. 昭 4. 平		年 月	1 該当 2 非該当
そ の 他 被 保 険 者	1	1. 配偶者 2. 子 3. 父母 4. その他	1. 男 2. 女	3. 昭和 4. 平成		年 月	
	2	1. 配偶者 2. 子 3. 父母 4. その他	1. 男 2. 女	3. 昭和 4. 平成		年 月	
	3	1. 配偶者 2. 子 3. 父母 4. その他	1. 男 2. 女	3. 昭和 4. 平成		年 月	
	4	1. 配偶者 2. 子 3. 父母 4. その他	1. 男 2. 女	3. 昭和 4. 平成		年 月	
	5	1. 配偶者 2. 子 3. 父母 4. その他	1. 男 2. 女	3. 昭和 4. 平成		年 月	
	6	1. 配偶者 2. 子 3. 父母 4. その他	1. 男 2. 女	3. 昭和 4. 平成		年 月	
	7	1. 配偶者 2. 子 3. 父母 4. その他	1. 男 2. 女	3. 昭和 4. 平成		年 月	
	8	1. 配偶者 2. 子 3. 父母 4. その他	1. 男 2. 女	3. 昭和 4. 平成		年 月	
	9	1. 配偶者 2. 子 3. 父母 4. その他	1. 男 2. 女	3. 昭和 4. 平成		年 月	
	10	1. 配偶者 2. 子 3. 父母 4. その他	1. 男 2. 女	3. 昭和 4. 平成		年 月	
	11	1. 配偶者 2. 子 3. 父母 4. その他	1. 男 2. 女	3. 昭和 4. 平成		年 月	
	12	1. 配偶者 2. 子 3. 父母 4. その他	1. 男 2. 女	3. 昭和 4. 平成		年 月	

Ⅱ 調査結果の概要

本調査では、国民健康保険の被保険者の属する世帯の所得の状況、保険料（税）の賦課状況、被保険者の年齢、また保険者の状況等について調査を行っており、国民健康保険の全保険者（市町村国民健康保険、国民健康保険組合）を調査対象とした「保険者票編」、市町村国民健康保険被保険者を調査対象とした世帯票を基に作成した「世帯票編」、国民健康保険組合の組合員の属する世帯を調査対象とした「組合員票編」及びこれらの統計表から構成されている。なお、本調査結果を利用するにあたっては、次の事項に留意する必要がある。

〔利用上の留意事項〕

1. 本文において一般被保険者とは、国民健康保険の被保険者のうち退職被保険者等（本人、家族）を除いた者をいう。また、一般世帯とは一般被保険者で構成されている世帯を、退職世帯とは退職被保険者等で構成されている世帯をいう。

なお、一般被保険者と退職被保険者等により構成されている世帯（混合世帯）については、次により集計している。

 - (1) 全世帯の集計では、混合世帯を1世帯として集計している。
 - (2) 一般世帯及び退職世帯の集計にあたっては、混合世帯を2世帯（一般被保険者のみのグループと退職被保険者のみのグループ）あるものとみなし、それぞれに分けて集計している。
2. 図表中の所得、分離譲渡所得、年金収入及び課税標準額は、平成24年9月末現在の国民健康保険世帯における平成23年の額を表している。
3. 保険料（税）に係る年次推移における「医療給付費分＋後期高齢者支援金分」については、平成19年度以前の数値は老人保健拠出金を含む医療分に係る数値を表示している（いずれも、介護納付金相当分を除く医療分のみをみたものである）。
4. 本調査における所得や年金収入は、国民健康保険の保険料（税）等の算定対象となり得るものであり、所得については諸控除の適用があること、年金収入については老齢又は退職を支給事由としたものであること等に留意が必要。
5. 世帯票及び組合員票の調査対象には、世帯主又は組合員が国民健康保険の被保険者でない（被用者保険や後期高齢者医療制度の被保険者である）世帯（擬制世帯）も含まれている。
6. 平成20年4月に後期高齢者医療制度が創設されたことにより、通常は75歳以上の者及び65歳以上75歳未満の障害認定者は後期高齢者医療制度の被保険者となり、国民健康保険の被保険者ではなくなる。ただし、平成24年9月末日に75歳になる者については10月1日に国民健康保険被保険者の資格を喪失するため本調査時点では国民健康保険の被保険者であるが、特にことわりのない限り、本調査においてこれらの者は74歳として取り扱っている。

7. 平成20年4月から、通常、退職被保険者等は65歳未満の者のみとなり、65歳以上の者は一般被保険者（前期高齢者）となる。ただし、平成24年9月に65歳になる退職被保険者等は平成24年10月から一般被保険者となるため、本調査時点では退職被保険者等となっている。
8. 一般被保険者の中には遡及して退職被保険者等の資格を取得する者が多数いることから、退職被保険者等の世帯数等が実際よりも小さくなっている可能性がある。
9. 世帯主の職業について、平成20年度から調査票を変更し簡素化している影響が含まれるため、時系列で比較する際には留意が必要。
10. 本調査では、被調査世帯に1人でも所得不詳の者がいる場合、当該世帯を所得不詳の世帯として取り扱っている。また所得不詳の被保険者数とは所得不詳の世帯に属する被保険者数である。
11. 短期被保険者証等の交付状況については、世帯主へ対して交付されている状況により集計している。
12. 特例対象被保険者等の所得は、100分の30とみなした後の所得で集計している。
13. 世帯票及び組合員票に係る統計表は、世帯抽出率の逆数を乗じ、全国推計値として作成している。

【保険者票編】

1 国民健康保険全体の状況

(1) 被保険者の年齢構成（平成24年9月末の状況）

平成24年9月末現在の総人口及び国民健康保険被保険者の年齢階級別の分布は表1に示すとおりである（表中「国民健康保険」は「国保」という。以下同じ）。これによると、国民健康保険被保険者の年齢階級別の構成比は、40歳～44歳までは年齢が上がるほど高くなり、その後50歳～54歳まで低下したあと55歳以上の年齢階級においては年齢の上昇とともに大幅に上昇している。65歳～74歳の被保険者の被保険者総数に占める割合は31.1%であり、75歳未満の総人口に占める65歳～74歳人口の割合の13.9%より17.2ポイント高くなっている。

市町村国民健康保険（表中「市町村」）と国民健康保険組合（表中「組合」）を比較してみると、国民健康保険組合は60歳未満のすべての年齢階級において、市町村国民健康保険よりも構成比が高くなっている。一方で65歳以上の被保険者の被保険者総数に占める割合は、市町村国民健康保険が32.9%であるのに対し、国民健康保険組合では10.1%と3分の1以下となっている。また、平均年齢も市町村国民健康保険では50.4歳、国民健康保険組合39.3歳と国民健康保険組合の方が11.1歳低くなっている。

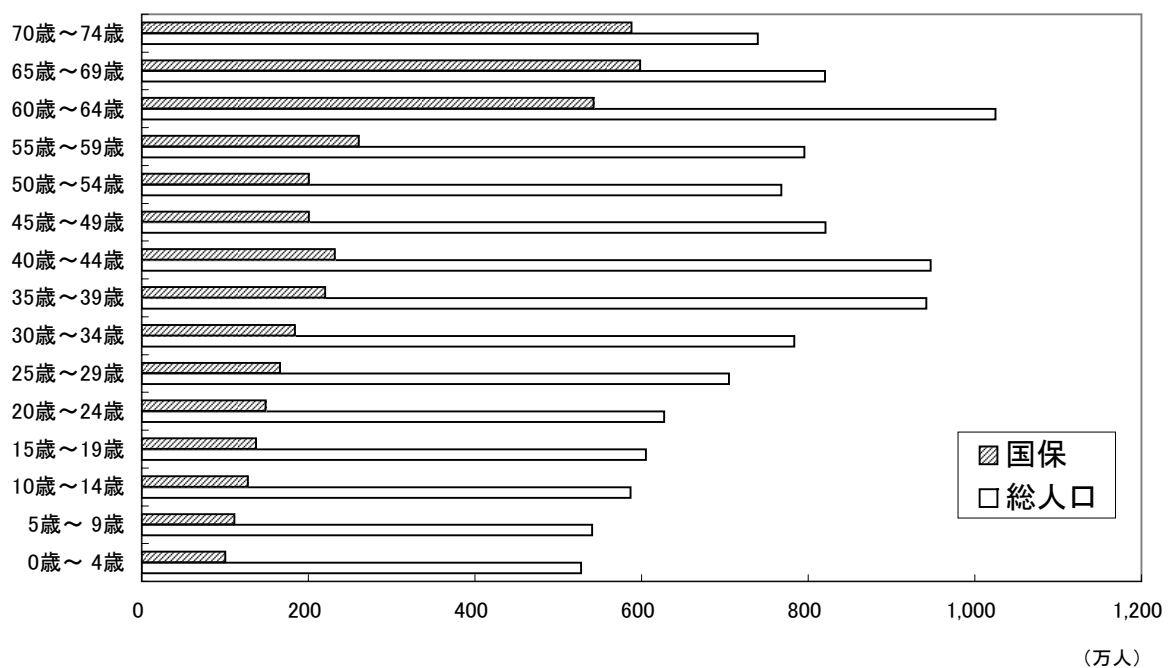
表 1 総人口および国保被保険者の年齢構成

(平成24年9月末現在)

年齢階級別	総人口		国保被保険者数								国 保 加入率 ②／①
	実数①	構成比	総 数		市町村		(再掲) 退職被保険者等		組 合		
			実数②	構成比	実 数	構成比	実 数	構成比	実 数	構成比	
	千人	%	千人	%	千人	%	千人	%	千人	%	%
計（０～74歳）	112,323	100.0	38,167	100.0	35,115	100.0	2,061	100.0	3,053	100.0	34.0
０歳～４歳	5,273	4.7	1,001	2.6	856	2.4	1	0.1	145	4.8	19.0
５歳～９歳	5,407	4.8	1,111	2.9	948	2.7	2	0.1	163	5.4	20.5
10歳～14歳	5,868	5.2	1,271	3.3	1,088	3.1	4	0.2	183	6.0	21.7
15歳～19歳	6,050	5.4	1,370	3.6	1,187	3.4	12	0.6	184	6.0	22.7
20歳～24歳	6,272	5.6	1,485	3.9	1,307	3.7	26	1.2	179	5.8	23.7
25歳～29歳	7,048	6.3	1,662	4.4	1,485	4.2	26	1.3	177	5.8	23.6
30歳～34歳	7,833	7.0	1,841	4.8	1,643	4.7	31	1.5	197	6.5	23.5
35歳～39歳	9,420	8.4	2,203	5.8	1,947	5.5	18	0.9	256	8.4	23.4
40歳～44歳	9,469	8.4	2,315	6.1	2,042	5.8	4	0.2	273	9.0	24.4
45歳～49歳	8,205	7.3	2,008	5.3	1,780	5.1	4	0.2	228	7.5	24.5
50歳～54歳	7,678	6.8	2,006	5.3	1,784	5.1	20	1.0	222	7.3	26.1
55歳～59歳	7,954	7.1	2,604	6.8	2,360	6.7	143	7.0	244	8.0	32.7
60歳～64歳	10,246	9.1	5,426	14.2	5,133	14.6	1,735	84.1	293	9.6	53.0
65歳～69歳	8,204	7.3	5,984	15.7	5,795	16.5	34	1.7	188	6.2	72.9
70歳～74歳	7,396	6.6	5,880	15.4	5,761	16.4	0	0.0	120	3.9	79.5
(再掲)65歳～74歳	15,600	13.9	11,864	31.1	11,556	32.9	34	1.7	308	10.1	76.1
平均年齢	40.6		49.5		50.4		60.0		39.3		

注) 1. 総人口は、平成24年10月1日現在推計人口(総務省統計局)による。なお、総人口の平均年齢は保険局調査課にて推計した。

図 1 総人口ピラミッドと国保被保険者の年齢分布



(2) 被保険者の年齢構成（年次推移）

表2は、最近5年間の国民健康保険被保険者の年齢構成（表中「構成比」）と国民健康保険加入率の推移を示したものである。これによると、国民健康保険加入率は、65～74歳を除き減少傾向となっている。国民健康保険被保険者に占める年齢階級ごとの構成比は、40歳未満の年齢階級においては減少傾向、65～74歳の年齢階級では増加傾向にある。

表2 国保被保険者（75歳未満）の年齢構成と国保加入率の年次推移

年次別	総 数（0～74歳）		0歳～19歳		20歳～39歳		40歳～64歳		65歳～74歳	
	構成比	国保加入率	構成比	国保加入率	構成比	国保加入率	構成比	国保加入率	構成比	国保加入率
平成20年度	%	%	%	%	%	%	%	%	%	%
21	100.0	34.6	13.4	22.8	20.7	24.6	37.2	34.4	28.8	76.0
22	100.0	34.7	13.2	22.5	20.5	24.8	36.9	34.2	29.5	76.2
23	100.0	34.4	12.9	22.1	20.0	24.4	37.4	33.7	29.6	76.0
24	100.0	34.3	12.7	21.7	19.5	24.0	38.2	33.8	29.6	76.2
25	100.0	34.0	12.5	21.0	18.8	23.5	37.6	33.0	31.1	76.1

注) 国保加入率は、年齢階級別の総人口に占める国保被保険者の割合である。

2 市町村国民健康保険の状況

(1) 市町村国民健康保険被保険者の年齢構成

図2は、市町村国民健康保険の被保険者（75歳未満）の年齢構成の推移をみたものである。65歳～74歳が、平成4年度には19.7%であったのに対し、平成24年度では32.9%と1.7倍に増加している一方、0歳～19歳については平成4年度には19.8%であったのが、平成24年度では11.6%と半分程度となっており、高齢化が進行していることが分かる。

図2 国保被保険者（75歳未満）の年齢構成の年次推移（市町村）

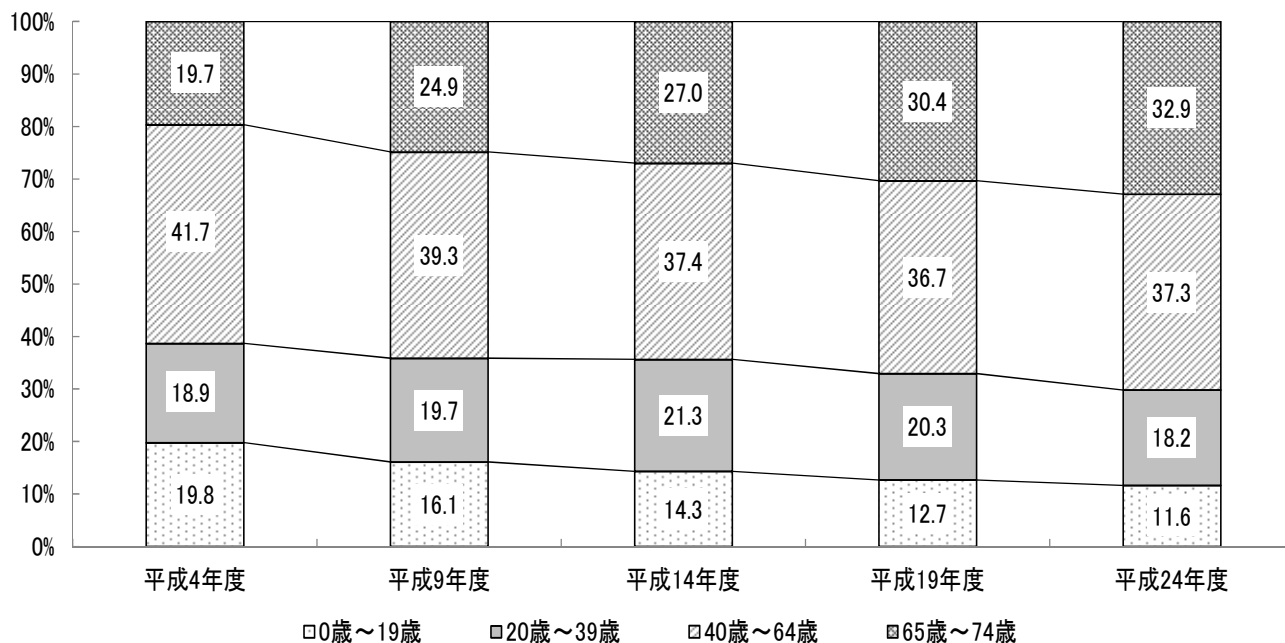


表3は、平成19年度から平成24年度までの5年間の年齢階級別のコーホート（同時期に出生した人々の集団のこと）の増減をみたものである。平成19年度の25歳～29歳（平成24年度では30歳～34歳）のコーホートが8.4%減少しているように、若い世代では減少しているのに対し、平成19年度の45歳～49歳（平成24年度では50歳～54歳）以上の年齢階級では増加に転じている。平成19年度の55歳～59歳（平成24年度では60歳～64歳）のコーホートの増加率が46.6%と特に高くなっているが、これは定年年齢に達し、被用者保険から国民健康保険に移行する者が多くいることが主な要因と考えられる。また、平成19年度の60歳～64歳（平成24年度では65歳～69歳）のコーホートでは、障害認定者の後期高齢者医療制度への移行があるにもかかわらず、26.0%の増加率となっており、定年年齢の引き上げ等高齢者雇用の進展により、60歳を超えてから被用者保険から移行してくる者が相当程度いるものと考えられる。

表3 国保被保険者のコーホート別増減率（市町村）
（平成19年度→平成24年度）

（9月末現在）

19年度の年齢階級	国 保 被 保 険 者 数		24年度の年齢階級	増 減 率
	19年度	24年度		
	千人	千人		%
	・	856	0歳～4歳	…
0歳～4歳	1,003	948	5歳～9歳	-5.5
5歳～9歳	1,159	1,088	10歳～14歳	-6.1
10歳～14歳	1,237	1,187	15歳～19歳	-4.0
15歳～19歳	1,325	1,307	20歳～24歳	-1.4
20歳～24歳	1,607	1,485	25歳～29歳	-7.6
25歳～29歳	1,795	1,643	30歳～34歳	-8.4
30歳～34歳	2,050	1,947	35歳～39歳	-5.0
35歳～39歳	2,105	2,042	40歳～44歳	-3.0
40歳～44歳	1,789	1,780	45歳～49歳	-0.5
45歳～49歳	1,734	1,784	50歳～54歳	2.9
50歳～54歳	2,080	2,360	55歳～59歳	13.5
55歳～59歳	3,501	5,133	60歳～64歳	46.6
60歳～64歳	4,601	5,795	65歳～69歳	26.0
65歳～69歳	5,820	5,761	70歳～75歳	-1.0

注）コーホートとは同時期に出生した人々の集団をいい、たとえば平成19年度に0歳～4歳（平成24年度では5歳～9歳）のコーホートは5年間で5.5%減少していることがわかる。

表４は、年齢階級別の総人口に占める国民健康保険加入率のコーホート別増減を平成14年度まで遡ってみたものである。50歳未満についてみると、どの階級も国民健康保険加入率は概ね20％程度の水準となっており、コーホートでみると、平成14年度以降減少傾向となっている。一方、前述のとおり60歳前後に達するところで国民健康保険への加入が増加するという一般的な傾向があるが、高年齢層においては平成14年度から平成19年度にかけてコーホートで見た国保加入率の増加が大きかったものの、平成19年度から平成24年度にかけて国保加入率の増加幅が減少している。これにはこの間の定年年齢の引き上げ等による高齢者雇用の進展なども影響していると考えられる。

表４ 国保加入率のコーホート別増減（市町村）

年齢階級	国保加入率			コーホートでみた増減		
	平成14年	平成19年	平成24年	14年→19年①	19年→24年②	差②－①
	%	%	%	%	%	%
0歳～4歳	20.4	18.4	16.2	…	…	…
5歳～9歳	21.5	19.7	17.5	-0.6	-0.9	-0.3
10歳～14歳	21.6	20.7	18.5	-0.8	-1.2	-0.4
15歳～19歳	22.9	21.1	19.6	-0.6	-1.1	-0.5
20歳～24歳	24.2	22.2	20.8	-0.7	-0.3	0.5
25歳～29歳	23.4	23.0	21.1	-1.2	-1.1	0.0
30歳～34歳	23.2	21.9	21.0	-1.5	-2.0	-0.5
35歳～39歳	22.1	22.3	20.7	-0.9	-1.2	-0.4
40歳～44歳	22.0	21.8	21.6	-0.3	-0.8	-0.5
45歳～49歳	24.4	22.4	21.7	0.4	-0.1	-0.5
50歳～54歳	28.4	25.8	23.2	1.5	0.8	-0.7
55歳～59歳	34.4	33.6	29.7	5.1	3.8	-1.3
60歳～64歳	57.3	54.3	50.1	19.9	16.5	-3.4
65歳～69歳	73.8	74.3	70.6	16.9	16.3	-0.6
70歳～74歳	79.1	79.6	77.9	5.7	3.6	-2.1

(2) 保険者の規模別、保険者数、被保険者の年齢構成及び1人当たり課税標準額

表5は、平成24年9月末現在における保険者の規模別保険者数、被保険者の年齢構成及び一人当たり課税標準額を示したものである。この表によると、被保険者数3,000人未満の保険者は430であり、全体の25.0%を占めている。

被保険者の年齢構成は保険者の規模が大きくなるに従い、20歳から49歳の割合は高くなり、逆に50歳から74歳の割合は低くなる傾向がみられる。

また、一人当たり課税標準額は保険者の規模が大きくなるに従い、増加する傾向がみられる。

表5 保険者の規模別、保険者数、被保険者の年齢構成及び1人当たり課税標準額
(市町村・平成24年9月末現在)

保険者の規模別	保険者数	被保険者の年齢構成									1人当たり 課税標準額 (平成23年)
		総数	0歳 ～9歳	10歳 ～19歳	20歳 ～29歳	30歳 ～39歳	40歳 ～49歳	50歳 ～59歳	60歳 ～69歳	70歳 ～74歳	
		%	%	%	%	%	%	%	%	%	千円
総数	1,717	100.0	5.1	6.5	7.9	10.2	10.9	11.8	31.1	16.4	633
人以上 人未満											
～ 1,000	114	100.0	4.1	5.9	5.4	6.8	8.6	15.4	34.1	19.7	504
1,000～ 2,000	167	100.0	4.6	6.4	6.0	7.6	9.0	14.9	33.6	18.0	558
2,000～ 3,000	149	100.0	5.1	6.8	6.3	8.2	9.3	14.7	32.9	16.7	556
3,000～ 4,000	127	100.0	4.9	6.6	6.4	8.1	9.2	14.2	33.8	16.9	537
4,000～ 5,000	95	100.0	4.9	6.6	6.4	8.5	9.2	14.1	33.8	16.7	511
5,000～ 6,000	89	100.0	4.9	6.4	6.4	8.4	9.2	13.5	34.1	17.1	507
6,000～ 7,000	76	100.0	4.8	6.5	6.2	8.3	9.1	13.5	34.4	17.1	520
7,000～ 8,000	73	100.0	4.8	6.5	6.3	8.3	9.2	13.5	34.1	17.3	542
8,000～ 9,000	60	100.0	4.8	6.4	6.5	8.6	9.1	12.5	34.6	17.6	521
9,000～ 10,000	50	100.0	5.0	6.7	6.6	8.8	9.5	12.8	33.6	17.0	530
10,000～ 15,000	176	100.0	5.1	6.7	6.6	8.9	9.6	12.5	33.6	17.1	559
15,000～ 20,000	129	100.0	5.2	6.9	6.9	9.2	9.9	12.6	32.8	16.5	552
20,000～ 25,000	91	100.0	5.3	6.8	7.3	9.4	10.1	12.2	32.5	16.5	577
25,000～ 30,000	58	100.0	5.2	6.6	7.3	9.6	10.2	11.9	32.8	16.5	630
30,000～ 35,000	37	100.0	5.3	6.6	7.6	9.9	10.5	11.8	31.6	16.8	602
35,000～ 40,000	32	100.0	5.2	6.6	7.5	9.8	10.4	11.9	32.0	16.4	618
40,000～ 45,000	27	100.0	5.1	6.4	7.3	9.6	10.3	11.0	32.9	17.4	615
45,000～ 50,000	25	100.0	5.4	6.7	7.9	10.3	10.9	11.5	31.1	16.2	655
50,000～100,000	81	100.0	5.0	6.3	8.2	10.7	11.3	11.3	30.7	16.4	679
100,000～150,000	30	100.0	5.3	6.4	8.4	10.8	11.3	11.2	30.2	16.3	639
150,000～200,000	13	100.0	5.0	6.3	9.5	11.6	12.4	11.4	28.2	15.6	736
200,000～	18	100.0	5.2	6.4	9.3	11.5	12.1	11.2	28.5	15.8	695

3 国民健康保険組合の状況

(1) 保険者の規模別、保険者数及び被保険者の年齢構成

表6は平成24年9月末現在における国民健康保険組合の規模別保険者数、被保険者の年齢構成を示したものである。この表によると被保険者数3,000人未満の保険者は54保険者あり、全体の32.9%を占めている。

被保険者の年齢構成は保険者の規模が大きくなるに従い、0歳～9歳の割合は増加し、70歳～74歳の割合は減少する傾向が見られる。

表6 保険者の規模別、保険者数及び被保険者の年齢構成
(国保組合・平成24年9月末現在)

保険者の規模・ 区分別	保険 者数	被保険者の年齢構成								
		総数	0歳 ～9歳	10歳 ～19歳	20歳 ～29歳	30歳 ～39歳	40歳 ～49歳	50歳 ～59歳	60歳 ～69歳	70歳 ～74歳
総 数	164	%	%	%	%	%	%	%	%	%
人以上 人未満		100.0	10.1	12.0	11.6	14.8	16.4	15.3	15.8	3.9
～ 1,000	10	100.0	7.5	11.1	11.4	12.2	15.6	15.4	19.7	7.1
1,000～ 2,000	22	100.0	5.9	10.8	12.9	11.5	15.2	18.3	18.7	6.7
2,000～ 3,000	22	100.0	6.1	10.9	15.2	12.5	15.5	18.1	16.3	5.3
3,000～ 4,000	14	100.0	6.7	10.3	15.1	14.3	16.5	17.0	15.0	5.0
4,000～ 5,000	15	100.0	6.4	10.6	18.5	14.9	16.7	16.8	12.4	3.8
5,000～ 6,000	6	100.0	6.3	11.1	12.9	13.7	16.4	18.9	16.1	4.6
6,000～ 7,000	7	100.0	6.7	11.1	17.9	14.6	16.3	16.4	13.1	3.8
7,000～ 8,000	4	100.0	6.7	9.7	15.3	17.3	18.5	16.3	12.5	3.7
8,000～ 9,000	3	100.0	6.0	10.3	22.2	14.4	17.2	16.9	10.4	2.6
9,000～ 10,000	4	100.0	9.1	11.5	9.9	13.1	14.4	15.6	20.7	5.7
10,000～ 15,000	16	100.0	7.8	11.2	13.8	14.2	16.9	17.4	14.9	3.8
15,000～ 20,000	8	100.0	7.7	10.6	15.4	14.3	14.6	17.0	16.1	4.2
20,000～ 25,000	9	100.0	9.3	10.6	11.5	14.8	15.0	14.6	18.9	5.4
25,000～ 30,000	5	100.0	9.9	11.7	12.3	16.3	16.6	13.9	15.4	3.9
30,000～ 35,000	4	100.0	9.6	9.0	16.8	20.1	16.5	12.6	11.9	3.5
35,000～ 40,000	4	100.0	11.1	12.2	9.7	15.7	15.6	14.2	17.1	4.4
40,000～ 45,000	1	100.0	8.7	10.5	7.4	12.1	12.0	16.9	26.8	5.4
45,000～ 50,000	-	-	-	-	-	-	-	-	-	-
50,000～100,000	3	100.0	9.2	11.4	13.3	15.3	16.2	14.2	15.7	4.6
100,000～150,000	3	100.0	12.4	12.5	9.1	15.7	16.2	12.6	17.1	4.4
150,000～200,000	2	100.0	12.0	12.6	8.1	15.2	17.5	13.9	16.7	3.8
200,000～	2	100.0	11.6	13.9	10.2	13.6	17.2	16.7	14.2	2.6

【世帯票・組合員票編】

1 世帯票編（市町村国民健康保険）

（1）世帯主の職業

表7は保険者の規模別、世帯主の職業別に世帯数の構成割合をみたものである。この表によると、市町村国保世帯においては「無職」の割合が最も高く、全体の43.4%を占めており、次に「被用者」の35.2%、農林水産業以外の自営業（以下「その他の自営業」という。）の14.7%の順となっている。

さらに保険者の規模別にみると、保険者の規模が大きくなるに従い、被用者の占める割合が高くなり、農林水産業の占める割合が低くなる傾向にある。被保険者数20万人以上の大都市保険者では、「被用者」の世帯の占める割合が40.3%、「農林水産業」の世帯は0.2%となっている。なお、「無職」の世帯の割合が最も高いのは被保険者数5万人以上10万人未満の保険者であり、全世帯の47.1%を占めている。

次に、表8及び図3－1で世帯主の年齢階級別職業別世帯数割合を見てみると、被用者の割合は25歳～29歳で72.1%と最も高く、以降、年齢階級が上がるに従い低くなっている。一方、無職の割合は、世帯主の年齢が35歳以降高齢になるに従い増加する傾向がみられる。

表7 保険者の規模別、世帯主の職業別にみた世帯数の構成割合（市町村・擬制世帯を除く）

	総数	1万人未満	1万人以上 5万人未満	5万人以上 10万人未満	10万人以上 20万人未満	20万人以上
	%	%	%	%	%	%
総数	100.0	100.0	100.0	100.0	100.0	100.0
農林水産業	2.8	9.7	3.8	1.7	1.4	0.2
その他の自営業	14.7	15.0	14.9	14.7	12.1	15.5
被用者	35.2	31.1	33.5	32.9	34.6	40.3
その他の職業	4.0	3.4	3.3	3.6	6.9	3.9
無職	43.4	40.7	44.6	47.1	45.0	40.0

注）本表は、世帯主が国保被保険者の資格を有しない擬制世帯及び職業不詳の世帯を除いて集計している。

表8 世帯主年齢階級別、職業別、世帯数割合（擬制世帯を除く）

世帯主の年齢階級	総数	農林水産業	その他の自営業	被用者	その他の職業	無職
	%	%	%	%	%	%
総数	100.0	2.8	14.7	35.2	4.0	43.4
～19歳	100.0	0.2	－	36.3	1.9	61.6
20～24歳	100.0	0.2	1.7	65.2	1.0	31.9
25～29歳	100.0	0.4	5.9	72.1	1.2	20.5
30～34歳	100.0	0.5	12.9	66.7	1.4	18.5
35～39歳	100.0	0.8	19.4	59.8	1.8	18.1
40～44歳	100.0	1.1	22.1	54.9	1.6	20.3
45～49歳	100.0	2.1	24.7	50.7	2.1	20.4
50～54歳	100.0	3.6	24.2	48.3	2.8	21.1
55～59歳	100.0	4.7	25.2	42.4	3.2	24.5
60～64歳	100.0	3.9	17.2	35.6	4.4	38.9
65～69歳	100.0	2.9	10.6	23.0	5.6	57.9
70～74歳	100.0	3.1	8.0	13.1	5.3	70.6

注）本表は、世帯主が国保被保険者の資格を有しない擬制世帯及び職業不詳の世帯を除いて集計している。

図 3-1 世帯主年齢階級別、職業別、世帯数割合（擬制世帯を除く）

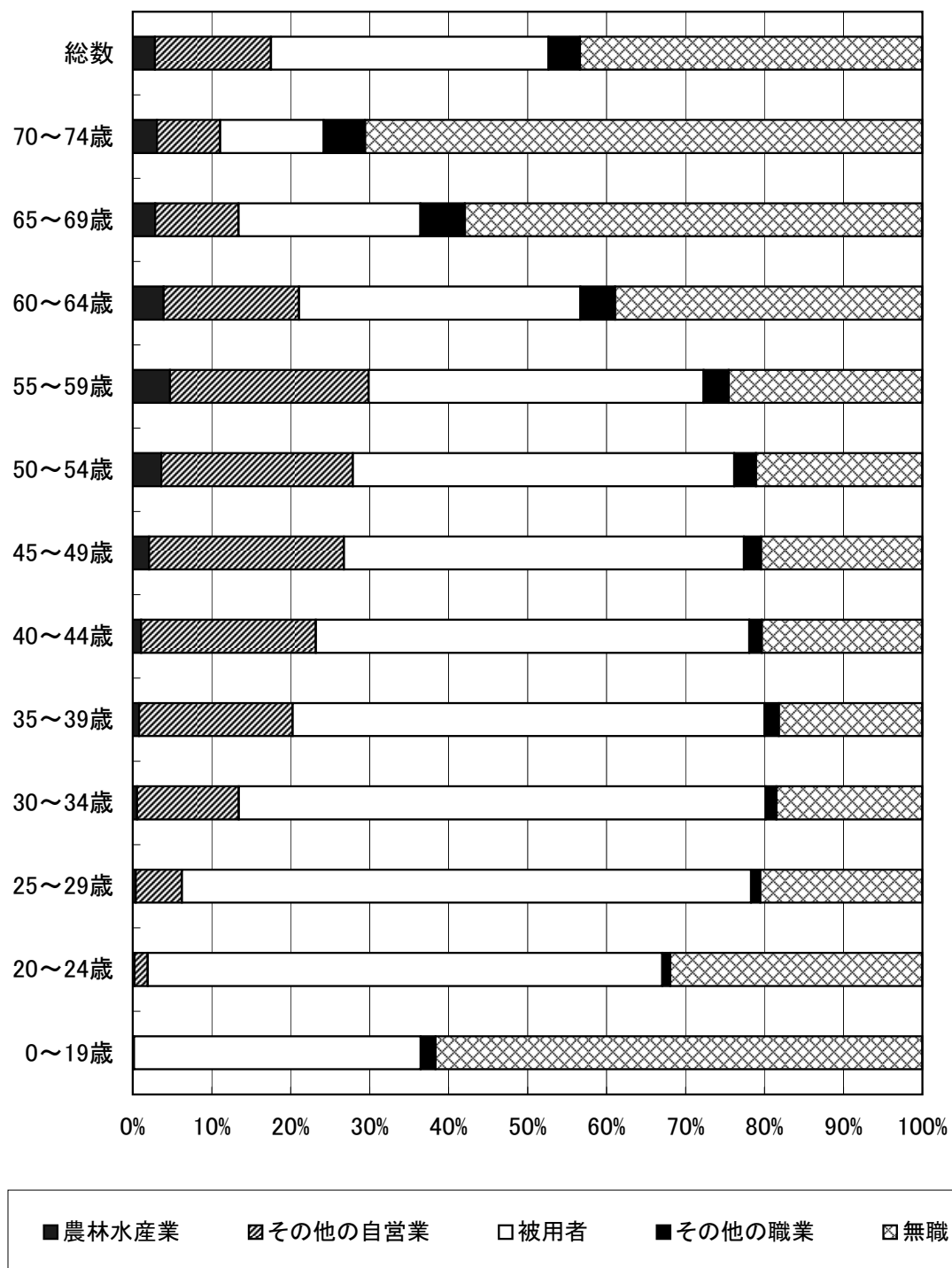
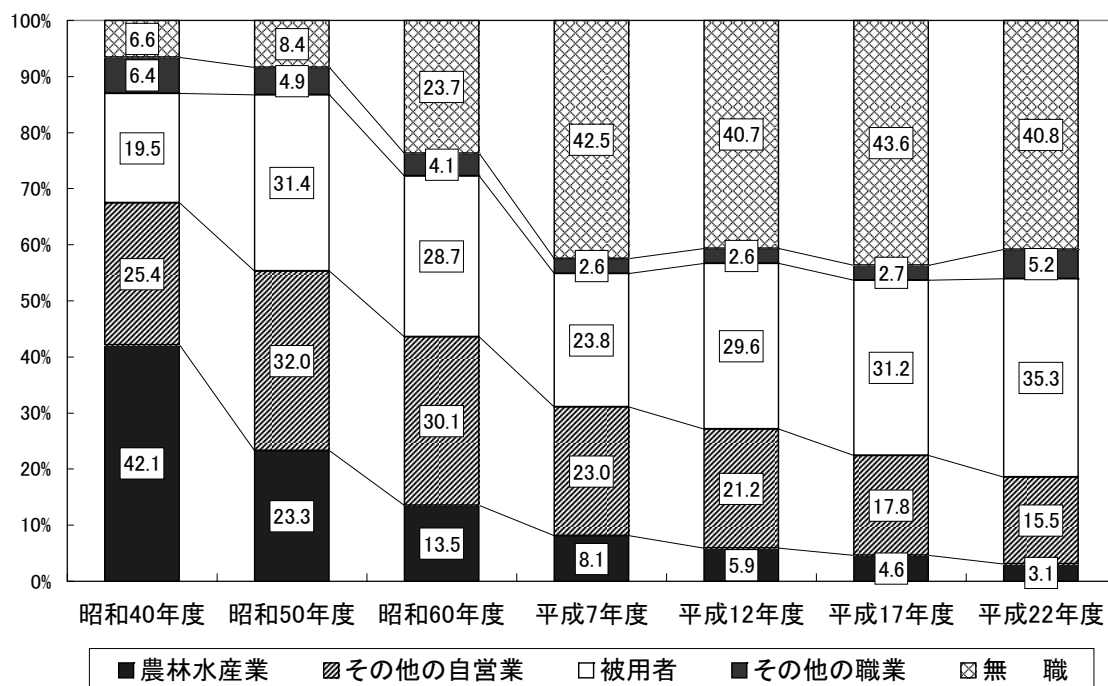


図3-2及び3-3は、75歳未満の世帯主の職業別世帯数の割合を年度別に示したものである。これらによると長期的には農林水産業及びその他の自営業の割合が減少傾向、被用者及び無職の割合が増加傾向となっており、近年は被用者及び無職の割合が高いまま推移している。

図3-2 世帯主（75歳未満）の職業別世帯数構成割合の年次推移（市町村・擬制世帯を除く）①



注) 1. 職業不詳を除いた割合である。
 2. 昭和40年度、昭和50年度は擬制世帯を含む。
 3. 平成7年度以前は75歳以上を含む。

図3-3 世帯主（75歳未満）の職業別世帯数構成割合の年次推移（市町村・擬制世帯を除く）②

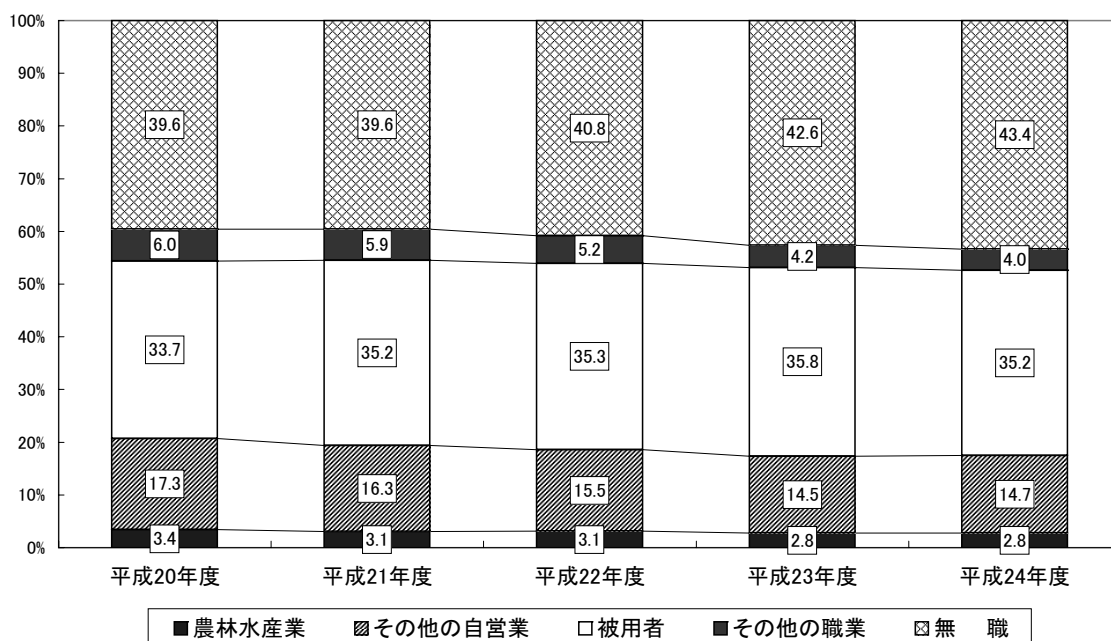


表9で一般世帯と退職世帯の世帯主の職業を比較してみると、退職世帯は一般世帯と比べてその他の自営業が6.4ポイント低く、無職の割合が6.5ポイント高くなっている。退職世帯の無職の割合は49.4%と半数程度となっているが、被用者の割合も33.6%であり、退職後も就労し雇用されている者が1/3程度いることが分かる。また、保険料（税）を軽減されている世帯（以下「軽減世帯」という。）をみると、職業別には「無職」の世帯の割合が最も高く、28.1%と軽減世帯総数の約6割を占めている。

表9 世帯主の職業別世帯数割合（擬制世帯を除く）

	総 数	農林水産業	その他の自営業	被 用 者	その他の職業	無 職
	%	%	%	%	%	%
全 世 帯	100.0	2.8	14.7	35.2	4.0	43.4
一 般 世 帯	100.0	2.8	15.1	35.1	3.9	43.0
退 職 世 帯	100.0	3.0	8.7	33.6	5.3	49.4
軽減世帯総数	48.8	1.2	4.7	13.3	1.5	28.1
一 般 世 帯	49.1	1.2	4.9	13.5	1.5	28.0
退 職 世 帯	40.7	1.3	2.1	8.9	1.7	26.7
2割軽減世帯	12.7	0.4	2.0	4.6	0.5	5.2
一 般 世 帯	12.4	0.4	2.0	4.6	0.5	4.9
退 職 世 帯	17.0	0.6	1.0	4.3	0.8	10.2
5割軽減世帯	4.8	0.2	0.8	1.7	0.2	1.9
一 般 世 帯	4.8	0.2	0.8	1.7	0.2	1.8
退 職 世 帯	5.7	0.4	0.4	1.3	0.3	3.4
7割軽減世帯	31.3	0.5	2.0	7.0	0.8	21.1
一 般 世 帯	31.8	0.5	2.0	7.1	0.8	21.4
退 職 世 帯	18.0	0.4	0.7	3.3	0.6	13.0

- 注) 1. 本表は擬制世帯及び職業不詳の世帯を除いた全世帯に対する割合を示している。
2. 一般世帯分は一般世帯総数に占める一般世帯の軽減世帯数の割合であり、同様に、退職世帯分は退職世帯総数に占める退職世帯の軽減世帯数の割合である。

(2) 所得及び保険料（税）賦課状況

本調査では、市町村国民健康保険に加入している世帯及び被保険者の所得水準を表す指標として、調査日の属する年の前年1月～12月までの「所得総額」（以下単に「所得」という。）、「旧ただし書き方式による課税標準額」（以下単に「課税標準額」という。）及び平成24年度の保険料賦課状況について調査を行っており、その結果は次のとおりである。

（注）「所得総額」とは、「総所得金額及び山林所得金額」（地方税法第314条の2第1項）に「雑損失の繰越控除額」（地方税法第313条第9項）と「分離譲渡所得金額」（地方税法附則第34条第4項または同法附則第35条第5項及び同法附則第35条の2第6項など）を加えた所得総額（基礎控除前）に相当するものである。

また、「旧ただし書き方式による課税標準額」とは、「所得」から地方税法第314条の2第2項の規定による基礎控除（33万円）を行った後の額のことである。

（ア）平均所得及び保険料（税）調定額

表10－1は、市町村国民健康保険加入世帯の平均所得及び平均保険料（税）調定額を示したものである。これによると、平成24年度調査による平成23年1世帯当たり平均所得（擬制世帯主の所得を除く。以下同様。）は1,416千円、平均保険料（税）調定額は143,362円となっている。一般世帯、退職世帯別にみると、1世帯当たり額では、平均所得、平均保険料（税）調定額ともに一般世帯の方が退職世帯よりも高くなっているが、被保険者1人当たりの額では逆に退職世帯の方が高くなっている。これは、退職世帯の平均世帯人員が1.42人と、一般世帯の1.70人に比べ0.28人少ないことによるものである。（平均世帯人員は表16に掲載。）また、軽減世帯の1世帯当たり平均所得をみると、2割軽減世帯で750千円、5割軽減世帯で519千円、7割軽減世帯で70千円と軽減割合が大きくなるほど1世帯当たり所得額は低くなっており、軽減世帯総数の1世帯当たり平均所得（291千円）は全世帯（1,416千円）の2割程度となっている。所得に対する保険料調定額の割合は全世帯で10.1%、軽減世帯総数では16.5%となっており、軽減世帯の方が6.4ポイント高くなっている。

表10－1 平均所得及び保険料（税）調定額

		平 均 所 得（平成23年）		平均保険料（税）調定額 （医療給付費分＋後期高齢者支援金分）		所得に対する 調定額の割合 ②／①
		1世帯当たり額 ①	1人当たり額	1世帯当たり額 ②	1人当たり額	
		千円	千円	円	円	%
全 世 帯		1,416	832	143,362	84,265	10.1
一 般 世 帯		1,395	829	141,073	83,856	10.1
退 職 世 帯		1,245	884	127,427	90,543	10.2
軽 減 世 帯	総 数	291	182	47,942	29,995	16.5
	2 割	750	414	101,627	56,109	13.6
	5 割	519	213	69,821	28,658	13.5
	7 割	70	51	22,896	16,652	32.8

注）本表は所得不詳を除いて集計している。

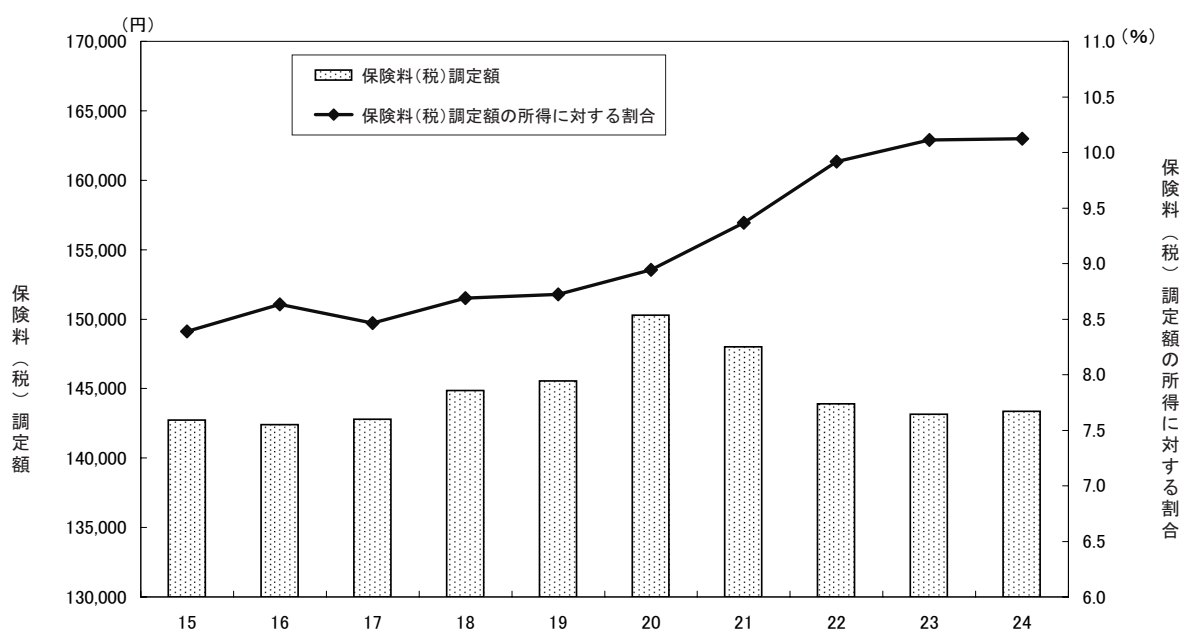
表10－2で過去5年間の推移をみると、平成24年度の1世帯当たり平均所得は前年度の1,416千円と同水準となっている。また、平成24年度の1世帯当たり平均保険料（税）調定額（医療給付費分＋後期高齢者支援金分）は前年度の143,145円に比べて0.2%増加している。所得に対する調定額の割合は、図4のとおり年々増加する傾向にあり、平成24年度は平成23年度の10.1%と同水準となっている。ただし、平成20年度調査以降は、75歳以上の者が後期高齢者医療制度へ移行した影響により、世帯構成が平成19年度以前の調査と異なっていることに留意する必要がある。

表10－2 平均所得及び保険料（税）調定額の年次推移

		平 均 所 得				平均保険料（税）調定額 （医療給付費分＋後期高齢者支援金分）				所得に対する調定額の割合 ②／①
		1世帯当たり		1人当たり		1世帯当たり		1人当たり		
		額 ①	対前年度比	額	対前年度比	額 ②	対前年度比	額	対前年度比	
全 世 帯	平成20年度	千円	%	千円	%	円	%	円	%	%
		1,680	0.7	956	4.4	150,271	3.2	85,448	7.1	8.9
	21	1,580	-6.0	909	-4.9	148,014	-1.5	85,123	-0.4	9.4
	22	1,451	-8.2	837	-7.8	143,895	-2.8	83,065	-2.4	9.9
	23	1,416	-2.4	826	-1.4	143,145	-0.5	83,485	0.5	10.1
	24	1,416	0.0	832	0.8	143,362	0.2	84,265	0.9	10.1

- 注) 1. 本表は、所得不詳を除いて集計している。
2. 各年度に掲げる平均所得は前年の1月～12月までの所得である。

図4 1世帯あたりの保険料（税）調定額と所得に対する割合の年次推移
（市町村・医療給付費分＋後期高齢者支援金分）



(イ) 課税標準額等

表11は市町村国民健康保険加入世帯の平均課税標準額等を示したものである。これによると、平成24年度調査による平成23年 1 世帯当たり平均課税標準額は1,139千円であり、所得に対する割合は80.4%となっている。これを一般世帯、退職世帯についてみると、1 世帯当たりの課税標準額及び所得に対する課税標準額の割合については、一般世帯が退職世帯を上回っているが、1人当たり課税標準額は退職世帯が一般世帯を上回っている。これは表10－1 同様、退職世帯の世帯人員が一般世帯に比べて少ないことによる。また、軽減世帯総数の 1 世帯当たり課税標準額は137千円で全世帯（1,139千円）の12.0%程度の水準となっている。

次に、固定資産税（土地・家屋に係る分）を課されている世帯（表中「固定資産税を有する世帯」）の割合をみると、全世帯で19.3%、1 世帯当たりの額は18千円となっている。これを一般世帯、退職世帯についてみると、固定資産税を課されている世帯の割合は、退職世帯が一般世帯を10.0ポイント上回っている。

表11 課税標準額等の状況（市町村）

		平均課税標準額			固定資産税額	
		1 世帯当たり額	1 人当たり額	対所得割合	固定資産税額を有する世帯の割合	1 世帯当たり額
		千円	千円	%	%	千円
全 世 帯		1,139	669	80.4	19.3	18
一 般 世 帯		1,125	669	80.7	18.3	18
退 職 世 帯		951	676	76.4	28.3	23
軽減世帯	総 数	137	85	47.0	16.7	11
	2 割	416	230	55.5	22.2	15
	5 割	206	85	39.7	22.0	15
	7 割	14	10	19.5	13.7	8

- 注) 1. 本表は、所得不詳を除いて集計している。
 2. 「対所得割合」は、所得総額に占める課税標準額の割合である。
 3. 固定資産税額の「1 世帯当たり額」は、固定資産税額を所得不詳を除く世帯総数で除した額である。

(ウ) 都道府県別、平均所得、平均課税標準額及び保険料（税）調定額

表12は都道府県別の平均所得、平均課税標準額及び保険料（税）調定額である。この表によると、1 世帯当たりの平均所得が最も高いのは東京都の1,886千円、最も低いのは高知県の919千円、1 世帯当たりの平均保険料（税）調定額が最も高いのは岐阜県の167,675円、最も低いのは沖縄県の108,446円、所得に対する調定額の割合が最も高いのは徳島県の14.0%、最も低いのは東京の7.3%となっている。所得に対する調定額の割合は首都圏において比較的低くなっている傾向がみられる。

表12 都道府県別、平均所得、平均課税標準額及び保険料（税）調定額

都道府県	平均所得		平均課税標準額		平均保険料(税)調定額 (医療給付費分+後期高齢者支援金分)		所得に対する 調定額の 割合 ③/①	課税標準額 に対する調 定額の割合 ③/②
	1世帯当たり額 ①	一人当たり額	1世帯当たり額 ②	一人当たり額	1世帯当たり額 ③	一人当たり額		
全 国	千円 1,416	千円 832	千円 1,139	千円 669	円 143,362	円 84,265	% 10.1	% 12.6
北海道	1,159	705	908	552	136,470	83,051	11.8	15.0
青 森	1,023	577	759	428	139,132	78,456	13.6	18.3
岩 手	1,085	614	810	458	126,084	71,309	11.6	15.6
宮 城	1,231	693	961	541	135,549	76,348	11.0	14.1
秋 田	1,041	597	772	443	131,045	75,129	12.6	17.0
山 形	1,236	699	928	525	155,670	88,027	12.6	16.8
福 島	1,114	635	835	476	124,014	70,722	11.1	14.8
茨 城	1,570	854	1,268	690	156,218	84,976	9.9	12.3
栃 木	1,518	866	1,205	687	166,883	95,158	11.0	13.8
群 馬	1,417	764	1,106	597	161,424	87,084	11.4	14.6
埼 玉	1,597	932	1,302	760	144,837	84,571	9.1	11.1
千 葉	1,646	939	1,348	768	152,523	86,983	9.3	11.3
東 京	1,886	1,200	1,604	1,020	138,326	88,017	7.3	8.6
神奈川	1,804	1,075	1,517	903	155,459	92,596	8.6	10.2
新 潟	1,256	732	959	559	141,880	82,658	11.3	14.8
富 山	1,225	736	927	557	139,670	83,929	11.4	15.1
石 川	1,490	883	1,193	707	157,095	93,078	10.5	13.2
福 井	1,248	702	948	534	148,855	83,770	11.9	15.7
山 梨	1,446	826	1,156	660	158,718	90,643	11.0	13.7
長 野	1,377	782	1,088	618	138,811	78,839	10.1	12.8
岐 阜	1,621	894	1,314	725	167,675	92,487	10.3	12.8
静 岡	1,485	853	1,188	683	161,269	92,623	10.9	13.6
愛 知	1,684	961	1,384	790	156,771	89,461	9.3	11.3
三 重	1,358	819	1,068	645	147,177	88,799	10.8	13.8
滋 賀	1,415	805	1,121	638	158,589	90,221	11.2	14.1
京 都	1,221	736	957	576	136,718	82,349	11.2	14.3
大 阪	1,142	700	903	553	138,152	84,628	12.1	15.3
兵 庫	1,260	758	1,005	605	137,276	82,643	10.9	13.7
奈 良	1,300	751	1,046	604	144,579	83,519	11.1	13.8
和歌山	1,021	585	766	439	134,426	77,014	13.2	17.6
鳥 取	1,017	603	754	448	131,037	77,751	12.9	17.4
島 根	1,174	707	888	535	135,928	81,881	11.6	15.3
岡 山	1,173	712	914	555	133,084	80,711	11.3	14.6
広 島	1,226	741	948	573	144,251	87,209	11.8	15.2
山 口	1,122	697	852	529	148,735	92,374	13.3	17.5
徳 島	978	578	732	433	137,172	81,070	14.0	18.7
香 川	1,210	744	935	575	137,511	84,600	11.4	14.7
愛 媛	999	600	745	448	130,231	78,235	13.0	17.5
高 知	919	554	662	399	121,044	72,897	13.2	18.3
福 岡	1,253	723	999	577	131,203	75,689	10.5	13.1
佐 賀	1,264	678	965	517	156,944	84,159	12.4	16.3
長 崎	1,151	672	892	521	125,446	73,264	10.9	14.1
熊 本	1,298	700	1,003	541	150,026	80,934	11.6	15.0
大 分	973	572	723	425	135,326	79,558	13.9	18.7
宮 崎	1,036	588	767	435	138,330	78,578	13.4	18.0
鹿 児 島	1,160	689	914	543	116,591	69,232	10.1	12.8
沖 縄	1,022	529	776	401	108,446	56,107	10.6	14.0

注) 1. 本表は、所得不詳を除いて集計している。
2. 平均所得は前年の1月～12月までの所得である。

(エ) 保険料（税）算定額及び課税対象世帯

表13及び表14は、保険料（税）算定額の状況を示したものである。

表13によると、全世帯の1世帯当たり保険料（税）算定額は医療給付費分と後期高齢者支援金分の計で180,585円、被保険者1人当たり保険料（税）算定額は106,144円となっている。保険料（税）算定額に対する軽減額、減免額、賦課限度額を超える額の割合は、それぞれ10.0%、1.0%、9.7%となっており、昨年に引き続き東日本大震災の前と比べると減免額の割合が高くなっている。これらを合計すると、保険料（税）算定額から控除される割合は20.6%となっている。

軽減世帯の状況をみると、軽減世帯総数の1世帯当たり保険料（税）算定額は、医療給付費分と後期高齢者支援金分の計で87,621円となっており、全世帯（180,585円）の48.5%となっている。また、保険料（税）算定額に対する軽減額の割合は軽減世帯総数で44.2%となっている。

表13 保険料（税）算定額の状況（市町村）

			保険料（税）算定額		算定額に対する割合		
			1世帯当たり額	1人当たり額	軽減額の割合	減免額の割合	賦課限度額を 超える額の割合
計			円	円	%	%	%
	全世帯		180,585	106,144	10.0	1.0	9.7
	一般世帯		178,578	106,149	10.1	1.0	9.9
	退職世帯		149,276	106,068	7.6	0.8	6.3
	軽減世帯	総数	87,621	54,821	44.2	1.0	0.0
		2割	119,595	66,029	13.2	1.8	0.0
		5割	119,964	49,239	40.6	1.2	0.0
		7割	69,516	50,559	66.5	0.5	0.0
医療給付費分			円	円	%	%	%
	全世帯		138,130	81,190	10.0	1.0	9.3
	一般世帯		136,576	81,183	10.2	1.0	9.5
	退職世帯		114,414	81,297	7.6	0.7	6.1
	軽減世帯	総数	67,345	42,135	44.2	1.0	0.0
		2割	91,784	50,674	13.2	1.7	0.0
		5割	92,030	37,774	40.5	1.2	－
		7割	53,513	38,920	66.4	0.5	0.0
後期高齢者支援金分			円	円	%	%	%
	全世帯		42,456	24,954	9.8	1.0	10.8
	一般世帯		42,002	24,966	10.0	1.0	11.1
	退職世帯		34,862	24,772	7.5	0.8	6.9
	軽減世帯	総数	20,276	12,686	44.3	1.1	0.0
		2割	27,811	15,355	13.2	1.9	0.0
		5割	27,934	11,466	40.7	1.3	0.0
		7割	16,003	11,639	66.9	0.5	0.0

注）本表は、所得不詳を除いて集計している。

表14で算定額の内訳をみると、全世帯（計）における応能割額（所得割額と資産割額の合計額）と応益割額（均等割額と平等割額の合計額）の比率はおよそ6対4となっており、これは医療給付費分、後期高齢者支援金分別にみても、また一般世帯、退職世帯別にみてもほぼ同様の結果となっている。

一方、軽減世帯総数（計）をみると、応益割額が8割以上を占めている。さらに7割軽減世帯においては、応益割額が95.2%と算定額のほとんどを占め、所得割額の割合はわずか1.7%と低くなっている。

表14 保険料（税）算定額内訳（構成比）（市町村）

		算定額計	所得割額	資産割額	均等割額	平等割額
		%	%	%	%	%
計	全世帯	100.0	55.8	2.5	29.3	12.4
	一般世帯	100.0	55.7	2.5	29.3	12.5
	退職世帯	100.0	56.3	3.8	28.6	11.3
	軽減世帯	100.0	13.8	3.2	56.2	26.8
	2割	100.0	30.7	3.2	46.9	19.2
	5割	100.0	15.4	3.3	61.3	20.0
	7割	100.0	1.7	3.1	61.2	34.0
医療給付費分	全世帯	100.0	55.5	2.7	29.0	12.8
	一般世帯	100.0	55.4	2.6	29.0	12.9
	退職世帯	100.0	56.1	4.0	28.3	11.6
	軽減世帯	100.0	13.7	3.3	55.5	27.5
	2割	100.0	30.6	3.3	46.4	19.7
	5割	100.0	15.3	3.5	60.6	20.6
	7割	100.0	1.7	3.3	60.4	34.7
後期高齢者支援金分	全世帯	100.0	56.7	2.0	30.2	11.1
	一般世帯	100.0	56.7	1.9	30.3	11.1
	退職世帯	100.0	57.2	3.0	29.7	10.1
	軽減世帯	100.0	14.1	2.7	58.6	24.6
	2割	100.0	31.3	2.8	48.6	17.4
	5割	100.0	15.6	2.8	63.4	18.2
	7割	100.0	1.8	2.6	64.2	31.5

注）本表は、所得不詳を除いて集計している。

表15は、課税対象世帯の割合を示したものである。これによると、全世帯（計）で所得割額のある世帯数の割合は59.2%、資産割額のある世帯数の割合は17.6%、軽減世帯数の割合は44.4%、減免世帯数の割合は5.7%、賦課限度額を超える世帯数の割合は3.3%となっており、昨年に引き続き東日本大震災の前と比べると減免世帯数の割合が高くなっている。これを一般世帯、退職世帯別にみても、所得割額及び資産割額のある世帯数の割合については退職世帯が一般世帯を上回っており、軽減世帯数、減免世帯数、賦課限度額を超える世帯数については一般世帯の割合の方が高くなっている。

次に軽減世帯総数（計）をみると、所得割額のある世帯数の割合及び資産割額のある世帯数の割合はそれぞれ31.9%、15.7%となっており、所得割額のある世帯数の割合は全世帯における割合と比べて半分程度となっている。

表15 課税対象世帯数割合の状況（市町村）

		所得割額のある 世帯数の割合	資産割額のある 世帯数の割合	軽減世帯数の 割合	減免世帯数の 割合	賦課限度額を超える 世帯数の割合
計	全世帯	%	%	%	%	%
	一般世帯	59.2	17.6	44.4	5.7	3.3
	退職世帯	58.0	16.7	44.5	5.8	3.3
	退職世帯	71.0	26.9	40.2	4.1	2.7
	軽減世帯	31.9	15.7	100.0	5.4	0.0
	2割	84.4	20.9	100.0	9.2	0.0
	5割	75.9	20.5	100.0	8.2	0.0
	7割	3.4	12.8	100.0	3.4	0.0
医療給付費分	全世帯	%	%	%	%	%
	一般世帯	59.2	17.6	44.4	5.7	2.3
	退職世帯	58.0	16.7	44.5	5.8	2.4
	退職世帯	71.0	26.9	40.2	4.1	2.0
	軽減世帯	31.9	15.7	100.0	5.4	0.0
	2割	84.4	20.8	100.0	9.2	0.0
	5割	75.9	20.5	100.0	8.2	－
	7割	3.4	12.8	100.0	3.4	0.0
後期高齢者 支援金分	全世帯	%	%	%	%	%
	一般世帯	59.2	13.7	44.4	5.5	3.1
	退職世帯	58.0	13.0	44.5	5.6	3.1
	退職世帯	71.0	21.1	40.2	4.0	2.5
	軽減世帯	31.9	12.7	100.0	5.0	0.0
	2割	84.4	17.3	100.0	8.9	0.0
	5割	75.9	16.5	100.0	7.8	0.0
	7割	3.4	10.2	100.0	2.9	0.0

(3) 世帯の所得階級別分布

表16は、所得階級別の世帯数分布を示したものである。これによると、全世帯で所得のない世帯が28.2%、所得のある世帯のうち100万円未満が26.9%、両者合わせると国保世帯の半数以上を占めている。一般世帯と退職世帯を比較すると、所得なしの世帯は一般世帯が29.4%、退職世帯が15.0%と、一般世帯は退職世帯の2倍程度となっている。世帯の平均世帯人員は全世帯が1.72人、一般世帯が1.70人、退職世帯が1.42人であり、一般世帯は退職世帯より0.28人多くなっている。

次に軽減世帯についてみると、2割軽減世帯、5割軽減世帯、7割軽減世帯の所得なし世帯は、それぞれ8.6%、11.9%、71.3%と、7割軽減世帯では7割以上となっている。また、それぞれにおける所得なしを除いた最も構成割合の大きい所得階級は、2割軽減世帯が100万円～150万円未満（21.5%）、5割軽減世帯が40万円～60万円未満（37.2%）、7割軽減世帯が30万円未満（21.8%）となっており、軽減割合が大きいほど低所得層の割合が大きくなっている。平均世帯人員をみると、2割軽減世帯、5割軽減世帯はそれぞれ1.83人、2.47人と全世帯よりも多くなっているが、7割軽減世帯は1.40人と全世帯より0.32人少なくなっている。

表16 世帯の所得階級別世帯数の分布（市町村）

所得階級	全世帯	一般世帯	退職世帯	軽減世帯分			
				計	2割軽減	5割軽減	7割軽減
総数	%	%	%	%	%	%	%
所得なし	100.0	100.0	100.0	100.0	100.0	100.0	100.0
～ 30万円未満	28.2	29.4	15.0	49.0	8.6	11.9	71.3
30万円以上～ 40 "	7.9	7.9	11.2	14.9	2.1	4.2	21.8
40 " ～ 60 "	3.2	3.2	4.3	5.9	6.7	13.0	4.4
60 " ～ 80 "	5.3	5.2	8.6	9.8	18.9	37.2	1.6
80 " ～ 100 "	5.2	5.0	9.2	7.4	19.8	21.2	0.1
100 " ～ 150 "	5.3	5.1	8.3	5.5	18.2	7.5	0.0
150 " ～ 200 "	13.4	13.3	14.8	6.1	21.5	4.1	0.3
200 " ～ 250 "	10.1	9.9	11.1	1.0	3.3	0.6	0.2
250 " ～ 300 "	6.6	6.4	6.7	0.2	0.7	0.1	0.1
300 " ～ 400 "	4.2	4.1	3.8	0.1	0.1	0.1	0.1
400 " ～ 500 "	4.6	4.5	3.4	0.1	0.1	0.0	0.1
500 " ～ 700 "	2.1	2.1	1.4	0.0	0.0	0.0	0.0
700 " ～ 1,000 "	1.8	1.8	1.1	0.0	0.0	0.0	0.0
1,000 " ～	0.9	0.9	0.5	0.0	0.0	0.0	0.0
所得不詳	0.9	0.9	0.5	0.0	0.0	0.0	0.0
平均世帯人員	1.1	1.1	0.5	0.0	—	—	0.0
平均所得	6.5	6.8	2.2	2.2	2.1	4.2	1.9
人	1.72	1.70	1.42	1.62	1.83	2.47	1.40
千円	1,416	1,395	1,245	291	750	519	70

- 注) 1. 本表は、擬制世帯を含んで集計している。
2. 構成割合は、所得不詳を除いて算出している。なお、所得不詳は、全体に占める所得不詳の割合である。
3. 平均所得は、所得不詳を除いた平均である。

表17は、所得階級別の世帯分布を保険者の規模別に示したものである。この表によると、保険者の規模が大きいほど所得なしの世帯が多く、階級100万円未満の世帯の割合は低く、高所得の世帯の割合は高くなる傾向がみられる。また1世帯当たりの平均所得をみると、1万人未満は1,252千円であるのに対し、20万人以上の保険者は1,536千円となっており、1万人未満の約1.2倍となっている。また、平均世帯人員は保険者の規模が大きくなるほど少なくなっており、1万人未満の1.81人に対し、20万人以上では1.62人と1世帯当たり0.19人の差となっている。

表17 保険者の規模別、世帯の所得階級別世帯数等の分布（市町村・全世帯）

所 得 階 級	総数	1 万人未満	1 万人以上 5 万人未満	5 万人以上 10万人未満	10万人以上 20万人未満	20万人以上
	%	%	%	%	%	%
総 数	100.0	100.0	100.0	100.0	100.0	100.0
所 得 な し	28.2	27.3	27.0	28.0	28.9	29.8
～ 30万円未満	7.9	9.1	8.1	7.6	8.1	7.3
30万円以上～ 40 "	3.2	3.5	3.2	3.2	3.6	3.0
40 " ～ 60 "	5.3	5.9	5.5	5.2	5.1	4.9
60 " ～ 80 "	5.2	5.9	5.4	5.0	5.0	4.9
80 " ～ 100 "	5.3	5.8	5.6	5.5	4.8	4.8
100 " ～ 150 "	13.4	13.6	13.6	13.5	13.3	13.0
150 " ～ 200 "	10.1	9.8	10.3	10.4	10.0	9.8
200 " ～ 250 "	6.6	6.0	6.6	6.9	6.5	6.7
250 " ～ 300 "	4.2	3.8	4.3	4.4	4.4	4.1
300 " ～ 400 "	4.6	4.0	4.6	4.4	4.5	5.1
400 " ～ 500 "	2.1	1.8	2.1	2.1	2.1	2.3
500 " ～ 700 "	1.8	1.8	1.8	1.6	1.7	2.0
700 " ～1,000 "	0.9	1.0	1.0	1.0	0.8	0.9
1,000 " ～	1.1	0.8	1.0	1.1	1.2	1.5
所 得 不 詳	6.5	3.4	5.4	7.0	7.2	8.6
平均世帯人員 人	1.72	1.81	1.77	1.73	1.70	1.62
平 均 所 得 千円	1,416	1,252	1,379	1,402	1,421	1,536

- 注) 1. 本表は、擬制世帯を含んで集計している。
2. 構成割合は、所得不詳を除いて算出している。なお、所得不詳は、全体に占める所得不詳の割合である。
3. 平均所得は、所得不詳を除いた平均である。

表18は、所得階級別世帯数等の分布を世帯主の職業別に示したものである。この表によると、「無職」を除く各職業分類において、最も構成割合の高い所得階級は100万円～150万円未満となっており、「無職」では所得なしが41.1 %と4割以上を占めている。1世帯当たりの平均所得では、「その他の自営業」が最も高く2,657千円、最も低いのが「無職」の907千円となっている。また、平均世帯人員は「農林水産業」が2.38人と最も多く、最も少ない「無職」の1.65人と0.73人の差となっている。

表18 世帯主の職業別にみた所得階級別世帯数等の分布（市町村・擬制世帯を除く）

所得階級	総数	農林水産業	その他の自営業	被用者	その他の職業	無職
	%	%	%	%	%	%
総数	100.0	100.0	100.0	100.0	100.0	100.0
所得なし	23.7	6.6	5.9	8.6	9.9	41.1
～30万円未満	7.7	10.7	7.3	9.3	8.5	6.4
30万円以上～40万円	3.2	3.9	3.4	4.2	3.5	2.2
40万円～60万円	5.5	7.1	6.3	6.4	6.5	4.3
60万円～80万円	5.4	6.8	6.0	5.8	6.3	4.9
80万円～100万円	5.5	6.5	5.8	5.7	6.0	5.3
100万円～150万円	14.1	13.1	13.3	15.7	14.9	13.6
150万円～200万円	11.0	10.1	11.1	13.5	10.7	9.5
200万円～250万円	7.3	7.5	8.8	9.8	8.6	5.2
250万円～300万円	4.7	4.9	6.8	6.2	5.2	3.0
300万円～400万円	5.2	7.4	9.2	6.7	7.0	2.6
400万円～500万円	2.4	4.1	5.5	2.9	3.8	0.9
500万円～700万円	2.0	5.2	4.9	2.4	3.8	0.5
700万円～1,000万円	1.1	3.3	2.3	1.4	1.9	0.2
1,000万円～	1.3	2.8	3.3	1.4	3.4	0.3
所得不詳	6.9	2.3	4.2	3.2	4.5	2.0
平均世帯人員	人	2.38	2.25	1.87	1.82	1.65
平均所得	千円	1,563	2,269	1,861	2,305	907

- 注) 1. 本表は、擬制世帯を除いて集計している。
2. 構成割合は、所得不詳を除いて算出している。なお、所得不詳は、全体に占める所得不詳の割合である。
3. 平均所得は、所得不詳を除いた平均である。

(4) 世帯の所得階級別保険料（税）賦課状況

表19は世帯の所得階級別に保険料（税）調定額の状況（医療給付費分＋後期高齢者支援金分）を示したものである。この表によると、1世帯当たりの保険料調定額は所得が100万円以上の世帯において総数よりも高くなっており、一般世帯、退職世帯別にみても同様となっている。また、所得に対する割合は、全世帯、一般世帯では世帯所得400万未満の世帯において、退職世帯では300万円未満の世帯において、総数よりも高い割合となっている。

表19 世帯の所得階級別保険料（税）調定額等の状況（市町村・医療給付費分＋後期高齢者支援金分）

所得階級	全世帯			一般世帯			退職世帯		
	1世帯当たり保険料調定額	所得に対する割合	課税標準額に対する割合	1世帯当たり保険料調定額	所得に対する割合	課税標準額に対する割合	1世帯当たり保険料調定額	所得に対する割合	課税標準額に対する割合
総数	円	%	%	円	%	%	円	%	%
所得なし	143,362	10.1	12.6	141,073	10.1	12.5	127,427	10.2	13.4
～30万円未満	27,461	—	—	27,728	—	—	24,542	—	—
30万円以上～40万円	29,162	19.4	—	29,781	19.8	—	25,658	17.2	—
40万円～60万円	42,849	12.4	210.4	43,125	12.5	211.7	37,655	10.8	162.9
60万円～80万円	63,125	12.6	39.4	63,018	12.6	39.0	57,670	11.5	35.8
80万円～100万円	89,675	12.8	26.0	89,042	12.7	25.7	85,170	12.2	24.1
100万円～150万円	113,372	12.6	21.1	112,876	12.5	20.9	105,879	11.8	19.4
150万円～200万円	150,432	12.1	17.4	149,765	12.1	17.3	141,497	11.5	16.4
200万円～250万円	200,736	11.6	15.1	200,180	11.6	15.0	190,168	11.0	14.2
250万円～300万円	245,303	11.0	13.7	244,940	11.0	13.6	236,800	10.6	12.9
300万円～400万円	293,794	10.7	13.0	293,765	10.7	12.9	279,349	10.3	12.2
400万円～500万円	356,487	10.4	12.2	355,909	10.4	12.2	351,206	10.1	11.6
500万円～700万円	447,768	10.1	11.5	448,811	10.1	11.5	404,997	9.2	10.2
700万円～1,000万円	548,303	9.4	10.5	546,913	9.4	10.5	506,341	8.8	9.5
1,000万円～	626,556	7.6	8.2	623,959	7.6	8.2	549,197	6.6	6.9
所得不詳	635,284	3.0	3.1	633,607	2.9	3.0	588,784	2.7	2.7
所得不詳	121,321	119,129	153,909

注) 1. 本表は、擬制世帯を含んで集計している。
2. 総数は、所得不詳を除いて集計している。

(5) 被保険者の年齢階級別所得の状況

表20－1は被保険者の年齢階級別所得状況を示したものである。この表によると、全世帯では1人当たり所得額及び所得を有する被保険者数の割合は総数で832千円、54.0%となっており、年齢階級別では、50歳から54歳が一人当たり所得額は1,301千円、所得を有する被保険者数の割合は63.6%と最も高くなっている。

次に、一般世帯と退職世帯をみると、一般世帯は1人当たり所得額が829千円、割合が53.0%と全世帯とほぼ同じ状況となっているが、退職世帯については、1人当たり所得額が884千円、割合が69.8%で、一般世帯と比べてそれぞれ55千円、16.8ポイント高くなっている。

また、1人当たり年金収入額は、被用者年金に一定年数加入していることが資格要件である退職世帯が816千円で一般世帯の516千円より300千円高くなっており、最も所得の高い年齢階級は、一般世帯では50歳～54歳の1,314千円、退職世帯では65歳～69歳の1,097千円となっている。

表20－1 被保険者の年齢階級別所得状況（市町村）

年齢階級別	全 世 帯			一 般 世 帯			退 職 世 帯		
	1人当たり所得額	所得を有する被保険者数の割合	1人当たり年金収入額	1人当たり所得額	所得を有する被保険者数の割合	1人当たり年金収入額	1人当たり所得額	所得を有する被保険者数の割合	1人当たり年金収入額
	千円	%	千円	千円	%	千円	千円	%	千円
総 数	832	54.0	534	829	53.0	516	884	69.8	816
0歳～14歳	0	0.0	－	0	0.0	－	－	－	－
15歳～19歳	21	4.6	－	21	4.6	－	55	5.2	－
20歳～29歳	556	51.8	－	562	52.3	－	192	25.3	－
30歳～39歳	933	61.5	0	945	62.1	0	137	27.4	－
40歳～49歳	1,130	62.3	0	1,131	62.4	0	115	24.8	－
50歳～54歳	1,301	63.6	0	1,314	64.0	0	124	32.7	－
55歳～59歳	1,015	60.7	6	1,069	62.6	6	202	32.7	2
60歳～64歳	912	62.4	449	870	55.4	199	993	75.9	931
65歳～69歳	973	62.3	1,252	972	62.1	1,251	1,097	86.6	1,448
70歳～74歳	820	57.8	1,402	820	57.8	1,402	－	－	－

注) 本表は、所得不詳を除いて集計している。

次に、表20－2で軽減世帯分についてみると、1人当たり所得額及び所得を有する被保険者数の割合は、2割軽減世帯で414千円、59.6%、5割軽減世帯で213千円、43.6%、7割軽減世帯で51千円、21.7%と軽減割合が大きくなるほど所得額も所得を有する被保険者の割合も低くなっている。また、年齢階級別にみると、所得を有する被保険者の割合が最も大きいのは、2割軽減世帯では50歳～54歳、5割軽減世帯では60歳～64歳、7割軽減世帯では65歳～69歳となっている。

また、65歳～69歳の1人当たり年金収入額を比較してみると、2割軽減世帯、5割軽減世帯、7割軽減世帯でそれぞれ1,158千円、983千円、682千円と軽減割合の大きい世帯ほど年金収入額は少なくなっており、7割軽減世帯の年金収入は2割軽減世帯の6割程度となっている。

表20－2 被保険者の年齢階級別所得状況（市町村・軽減世帯分）

年齢階級別	軽減世帯総数			2割軽減世帯			5割軽減世帯			7割軽減世帯		
	1人当たり所得額	所得を有する被保険者数の割合	1人当たり年金収入額	1人当たり所得額	所得を有する被保険者数の割合	1人当たり年金収入額	1人当たり所得額	所得を有する被保険者数の割合	1人当たり年金収入額	1人当たり所得額	所得を有する被保険者数の割合	1人当たり年金収入額
総数	千円	%	千円	千円	%	千円	千円	%	千円	千円	%	千円
総数	182	36.2	389	414	59.6	604	213	43.6	346	51	21.7	288
0歳～14歳	0	0.0	－	0	0.1	－	0	0.0	－	0	0.0	－
15歳～19歳	10	4.0	－	19	5.1	－	12	4.0	－	4	3.3	－
20歳～29歳	143	30.8	－	366	57.4	－	181	39.1	－	39	17.4	－
30歳～39歳	216	39.5	0	479	64.5	－	297	55.9	－	66	22.4	0
40歳～49歳	222	39.7	－	535	71.2	－	318	59.0	－	57	20.0	－
50歳～54歳	190	37.8	0	523	75.9	－	295	58.9	－	50	19.7	0
55歳～59歳	165	37.5	3	402	66.9	5	246	53.8	4	48	21.5	2
60歳～64歳	193	44.8	324	406	69.0	500	248	59.8	388	51	26.5	201
65歳～69歳	228	45.2	891	448	64.3	1,158	258	52.8	983	68	30.0	682
70歳～74歳	234	43.4	1,038	523	67.4	1,413	295	58.4	1,172	60	26.9	800

注）本表は、所得不詳を除いて集計している。

（6）世帯主の年齢階級別、1世帯当たり保険料（税）算定状況・賦課状況

表21は擬制世帯を除く全世帯について、世帯主の年齢階級別1世帯当たりの保険料（税）算定状況及び賦課状況（医療給付費分＋後期高齢者支援金分）を示したものである。この表によると、所得割額、均等割額はそれぞれ50歳～54歳、40歳～44歳をピークとして年齢が上がるに従い高くなり、その後低下する傾向がみられ、資産割額は年齢が上がるごとに高くなる傾向にある。

次に賦課状況をみると、応益割額（均等割額＋平等割額）に占める軽減額の割合は年齢が上がるに従い低下する傾向がみられ、賦課限度額を超える額は50歳～54歳をピークとして年齢が上がるに従い高くなり、その後低下する傾向がみられる。1世帯当たり保険料（税）算定額が最も高いのは50歳～54歳で229,907円、保険料（税）調定額が最も高いのは65歳～69歳で168,412円となっている。

表21 世帯主の年齢階級別、1世帯当たり保険料（税）算定状況・賦課状況
（市町村・擬制世帯を除く）

	世帯主の 年齢階級	所得割額	資産割額	被保険者 均等割額	世帯別 平等割額	保険料(税) 算定額	保険料(税) 軽減額	減免等 による額	賦課限度額 を超える額	保険料(税) 調定額
計	計	円 108,529	円 5,065	円 56,673	円 23,215	円 193,482	円 19,310	円 1,794	円 19,747	円 152,608
	19歳以下	6,165	-	36,149	22,347	64,662	34,540	149	-	29,956
	20歳～24歳	26,944	13	41,266	20,941	89,165	23,158	1,080	-	64,911
	25歳～29歳	54,375	166	48,170	21,042	123,753	20,365	2,276	527	100,569
	30歳～34歳	81,336	531	58,952	21,394	162,212	22,672	1,735	5,883	131,905
	35歳～39歳	95,327	1,482	66,354	22,142	185,305	23,551	2,296	9,567	149,871
	40歳～44歳	123,769	2,010	70,759	22,104	218,642	24,075	2,564	29,622	162,361
	45歳～49歳	120,074	2,632	66,795	22,159	211,660	21,893	2,350	25,906	161,491
	50歳～54歳	142,419	4,180	60,604	22,704	229,907	19,507	2,200	42,613	165,566
	55歳～59歳	118,293	5,599	54,558	23,610	202,060	19,239	2,099	25,910	154,789
	60歳～64歳	111,746	6,847	53,466	24,005	196,065	17,635	1,829	21,813	154,763
	65歳～69歳	121,670	6,847	54,448	23,880	206,844	15,744	1,551	21,112	168,412
	70歳～74歳	98,943	6,693	54,292	23,775	183,703	19,531	1,288	14,094	148,765
医 療 給 付 費 分	計	円 82,552	円 4,130	円 42,911	円 18,347	円 147,940	円 14,836	円 1,354	円 14,512	円 117,226
	19歳以下	4,553	-	27,380	17,512	49,445	26,553	118	-	22,767
	20歳～24歳	20,553	10	31,229	16,455	68,247	17,734	815	-	49,690
	25歳～29歳	41,150	142	36,429	16,525	94,245	15,601	1,710	357	76,569
	30歳～34歳	61,753	435	44,675	16,851	123,714	17,401	1,299	4,159	100,847
	35歳～39歳	72,431	1,205	50,269	17,478	141,383	18,055	1,725	6,799	114,794
	40歳～44歳	93,409	1,630	53,433	17,438	165,910	18,432	1,938	21,209	124,322
	45歳～49歳	90,869	2,162	50,561	17,522	161,114	16,810	1,765	18,558	123,971
	50歳～54歳	108,173	3,399	45,924	17,936	175,431	14,984	1,658	31,474	127,304
	55歳～59歳	90,184	4,559	41,337	18,669	154,749	14,789	1,593	19,116	119,240
	60歳～64歳	85,230	5,592	40,480	18,989	150,290	13,572	1,386	16,273	119,046
後 期 高 齢 者 支 援 金 分	計	円 25,978	円 935	円 13,762	円 4,868	円 45,542	円 4,474	円 440	円 5,235	円 35,381
	19歳以下	1,612	-	8,769	4,835	15,216	7,988	31	-	7,190
	20歳～24歳	6,391	3	10,037	4,486	20,918	5,424	265	-	15,221
	25歳～29歳	13,225	24	11,742	4,516	29,508	4,763	566	170	24,001
	30歳～34歳	19,583	96	14,277	4,543	38,498	5,272	436	1,724	31,058
	35歳～39歳	22,897	277	16,084	4,664	43,922	5,495	571	2,769	35,077
	40歳～44歳	30,360	380	17,326	4,665	52,731	5,643	626	8,413	38,039
	45歳～49歳	29,205	469	16,235	4,637	50,546	5,083	586	7,348	37,519
	50歳～54歳	34,246	781	14,681	4,769	54,476	4,523	541	11,139	38,261
	55歳～59歳	28,109	1,040	13,221	4,941	47,311	4,450	506	6,794	35,549
	60歳～64歳	26,517	1,255	12,987	5,016	45,775	4,062	443	5,540	35,717
	65歳～69歳	29,126	1,287	13,196	4,975	48,584	3,625	381	5,637	38,929
	70歳～74歳	23,481	1,219	13,185	4,982	42,868	4,521	316	3,575	34,443

(7) 保険料（税）の収納状況

表22は市町村国保の平成23年度国民健康保険料（税）の収納率を世帯主の年齢階級別に示したものである。これによると、平成23年度の全体の収納率は90.3%となっている。また、世帯主の年齢階級別にみると、世帯主の年齢が上がるほど収納率も上がっており、収納率が最も高い65歳～74歳の96.9%と最も低い25歳未満の59.1%では、37.8ポイントの差となっている。また、所得が高いほど収納率が高い傾向にある。

表22 国民健康保険料（税）の収納率
（平成23年度 市町村国保）

<世帯の所得階級別、世帯主の年齢階級別>

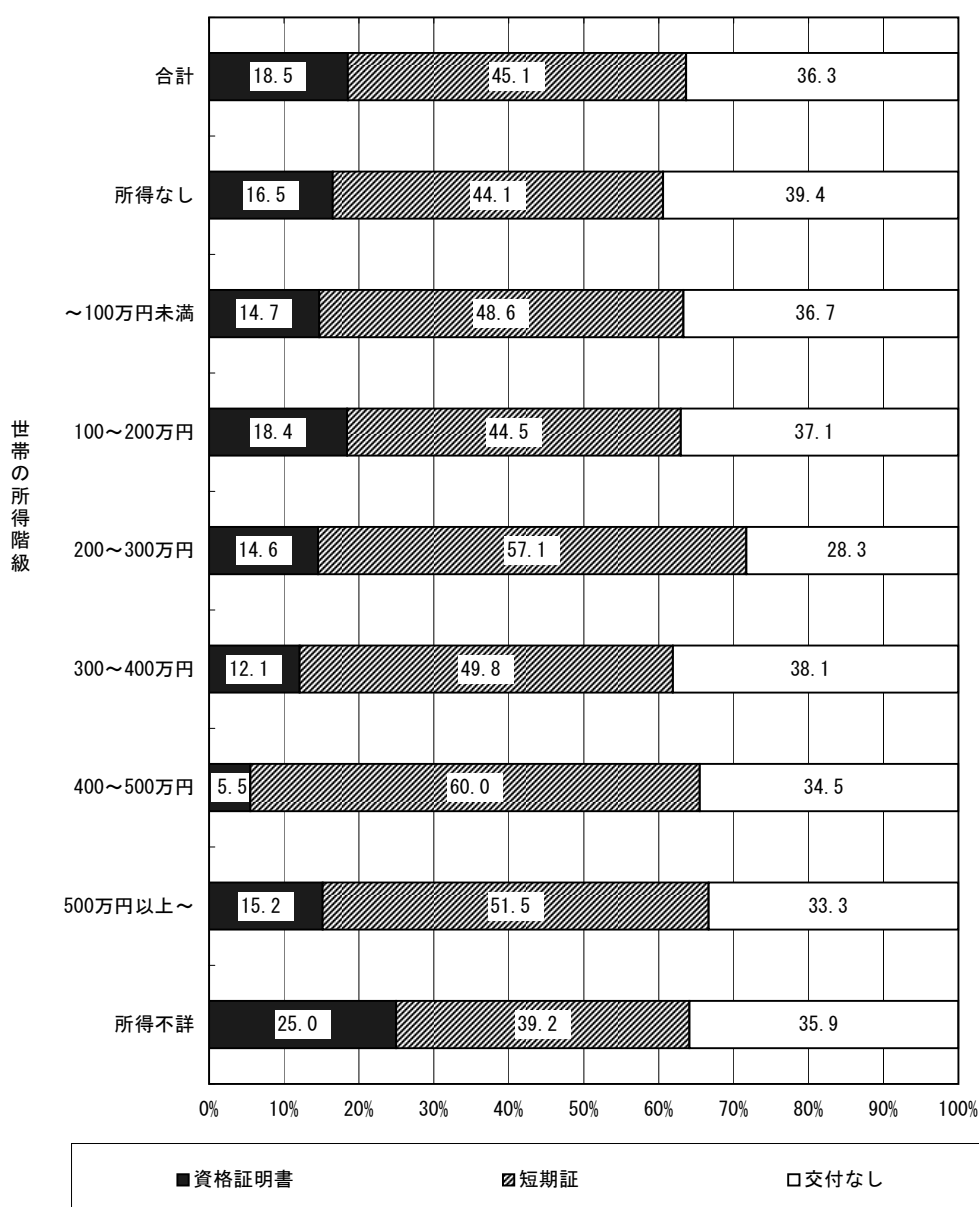
所得階級	年齢階級						
	合計	25歳未満	25歳～34歳	35歳～44歳	45歳～54歳	55歳～64歳	65歳～74歳
合計	90.3	59.1	72.7	79.9	82.3	90.1	96.9
所得なし	84.6	61.5	64.7	72.4	77.2	88.3	94.5
～30万円未満	85.7	46.7	71.5	77.2	78.1	85.4	93.9
30万円以上～50万円	87.5	61.6	68.4	77.9	81.1	90.0	93.5
50万円～100万円	89.8	62.2	66.0	75.0	79.4	89.7	95.8
100万円～200万円	90.7	57.4	72.6	74.0	78.3	88.3	97.2
200万円～300万円	90.6	78.6	77.5	81.5	78.8	89.6	97.2
300万円～500万円	93.3	89.5	89.0	85.0	86.9	93.5	97.8
500万円～	97.1	—	92.9	95.6	94.9	97.2	98.7
所得不詳	70.2	44.8	50.7	63.3	65.6	71.1	89.8

- (注) 1. 本表は平成24年9月末現在の国保世帯における平成23年度保険料収納率を集計したものである。
2. 世帯主の年齢は平成24年9月30日現在、世帯の所得は平成23年のもの。
3. 本表は擬制世帯を除いて集計している。
4. 本表は被調査世帯のうち、前年度1年間継続して当該保険者の世帯であった世帯について集計しているため、国民健康保険事業年報における収納率の算出方法とは異なっている。

図5は前年度末現在で前年度保険料を納付しなかった世帯のうち、当年度9月末時点で短期被保険者証等を交付されている世帯の割合を世帯の所得階級別に示したものである。

これによると、資格証明書の交付割合が最も高いのは所得階級100万円から200万円、短期被保険者証の交付割合が最も高いのは400万円から500万円となっている（所得不詳を除く）。所得が300万円未満では所得が低い階級ほど短期被保険者証及び資格証明書の交付されている世帯の割合は低い傾向にある。一方、300万円以上では交付割合が低くなっており、前年度末から調査時点までの追納の影響が考えられる。

図5 前年度保険料を納付しなかった世帯における短期被保険者証等交付割合



- 注) 1. 「前年度保険料を納付しなかった世帯」とは、前年度1年間継続して当該保険者の世帯であった平成24年度9月末現在の国保世帯のうち、平成23年度現年度分調定額に対する平成23年度中の収納額が0である世帯である。
2. 「資格証明書」、「短期証」は、注1の世帯のうち、資格証明書、短期被保険者証が交付されている世帯の割合であり、過年度における滞納世帯への交付も含まれる。また、交付状況は世帯主に対して交付されている状況に応じて集計したものである。（世帯主に資格証明書が交付され、当該世帯の高校生以下の世帯員に短期被保険者証が交付されている場合、資格証明書として集計。）
3. 擬制世帯を除いて集計している。

2 組合員票編（国民健康保険組合）

（1）保険料算定状況・賦課状況

表23は国保組合の保険料の算定額及び調定額（国保被保険者でない組合員の世帯を除く）を示したものである。この表によると、1組合員当たり保険料調定額（基礎賦課額＋後期高齢者支援金賦課額）は294,591円であり、1被保険者当たり保険料調定額は141,470円となっている。次に表24で組合員の年齢階級別の1組合員当たり調定額をみると最も高いのは50歳～54歳の353,544円となっている。また、表25－1及び25－2で組合の業種別にみると1組合員当たり調定額は全国土木で514,342円と高く、次いで建設関係 274,538円、医師 272,992円、1被保険者当たり調定額は全国土木で219,682円、次いで薬剤師 155,406円、医師 155,344円となっている。なお、全国土木の保険料調定額には事業主負担分が含まれていることに注意が必要である。

表23 保険料算定状況・賦課状況
（国保組合・基礎賦課額＋後期高齢者支援金賦課額）

	1 組合員当たり			1 被保険者当たり		
	算定額	減免額	調定額	算定額	減免額	調定額
	円	円	円	円	円	円
計	295,356	765	294,591	141,838	367	141,470
基礎賦課額	234,491	602	233,888	112,609	289	112,319
後期高齢者支援金賦課額	60,866	163	60,703	29,229	78	29,151

注）本表は、国保被保険者ではない組合員の世帯を除いて集計している。

表24 組合員の年齢階級別、1組合員当たり保険料算定状況・賦課状況
（国保組合・基礎賦課額＋後期高齢者支援金賦課額）

組合員の 年齢階級	計			基礎賦課額			後期高齢者支援金賦課額		
	算定額	減免額	調定額	算定額	減免額	調定額	算定額	減免額	調定額
	円	円	円	円	円	円	円	円	円
計	295,356	765	294,591	234,491	602	233,888	60,866	163	60,703
19歳以下	129,772	－	129,772	100,907	－	100,907	28,865	－	28,865
20歳～24歳	157,501	116	157,385	121,269	93	121,176	36,232	23	36,209
25歳～29歳	193,498	206	193,291	151,042	145	150,897	42,456	61	42,395
30歳～34歳	241,542	328	241,214	189,594	261	189,333	51,948	66	51,882
35歳～39歳	280,746	164	280,582	221,112	138	220,974	59,635	27	59,608
40歳～44歳	338,501	220	338,281	267,104	157	266,947	71,396	63	71,334
45歳～49歳	346,164	526	345,637	274,472	435	274,037	71,692	92	71,600
50歳～54歳	356,074	2,530	353,544	283,148	1,939	281,209	72,926	591	72,335
55歳～59歳	343,794	1,250	342,544	274,762	967	273,795	69,032	283	68,749
60歳～64歳	296,646	1,514	295,131	239,070	1,229	237,841	57,576	285	57,291
65歳～69歳	284,962	442	284,521	228,749	380	228,369	56,214	62	56,152
70歳～74歳	269,790	85	269,705	216,389	67	216,323	53,400	18	53,382

注）本表は、国保被保険者ではない組合員の世帯を除いて集計している。

表25－1 業種別、1組合員当たり保険料算定状況・賦課状況
(国保組合・基礎賦課額＋後期高齢者支援金賦課額)

業種	計			基 礎 賦 課 額			後期高齢者支援金賦課額		
	算定額	減免額	調定額	算定額	減免額	調定額	算定額	減免額	調定額
	円	円	円	円	円	円	円	円	円
計	295,356	765	294,591	234,491	602	233,888	60,866	163	60,703
医 師	273,485	493	272,992	216,956	388	216,568	56,530	105	56,425
歯 科 医 師	239,567	1,493	238,074	183,680	1,203	182,476	55,887	289	55,598
薬 剤 師	245,208	－	245,208	194,964	－	194,964	50,244	－	50,244
一 般 業 種	232,919	－	232,919	180,506	－	180,506	52,413	－	52,413
建 設 関 係	275,666	1,127	274,538	219,234	881	218,354	56,431	247	56,185
全 国 土 木	514,342	－	514,342	417,527	－	417,527	96,815	－	96,815

注) 本表は、国保被保険者ではない組合員の世帯を除いて集計している。

表25－2 業種別、1被保険者当たり保険料算定状況・賦課状況
(国保組合・基礎賦課額＋後期高齢者支援金賦課額)

業種	計			基 礎 賦 課 額			後期高齢者支援金賦課額		
	算定額	減免額	調定額	算定額	減免額	調定額	算定額	減免額	調定額
	円	円	円	円	円	円	円	円	円
計	141,838	367	141,470	112,609	289	112,319	29,229	78	29,151
医 師	155,625	281	155,344	123,457	221	123,236	32,168	60	32,108
歯 科 医 師	143,363	893	142,469	109,918	720	109,198	33,444	173	33,271
薬 剤 師	155,406	－	155,406	123,563	－	123,563	31,843	－	31,843
一 般 業 種	125,138	－	125,138	96,978	－	96,978	28,159	－	28,159
建 設 関 係	121,012	495	120,517	96,240	387	95,853	24,772	108	24,664
全 国 土 木	219,682	－	219,682	178,331	－	178,331	41,351	－	41,351

注) 本表は、国保被保険者ではない組合員の世帯を除いて集計している。

Ⅲ 統計表（保険者票編）

第1表－1 都道府県別、保険者数、年齢階級別被保険者等数、所得

都道府県別	保険者数	年齢階級別被保険者数								
		総数	0歳 ～ 4歳	5歳 ～ 9歳	10歳 ～ 14歳	15歳 ～ 19歳	20歳 ～ 24歳	25歳 ～ 29歳	30歳 ～ 34歳	35歳 ～ 39歳
全 国	1,717	35,114,693	856,068	947,523	1,088,187	1,186,648	1,306,734	1,484,744	1,643,388	1,947,014
北 海 道	157	1,475,584	33,923	37,756	43,127	48,250	49,967	57,549	65,128	76,241
青 森 県	40	438,336	9,818	11,690	15,050	17,077	13,902	15,643	18,505	20,931
岩 手 県	33	357,644	6,544	7,782	9,930	11,531	10,443	11,588	13,381	15,348
宮 城 県	35	620,188	14,662	16,186	19,170	20,971	23,068	28,508	30,965	32,592
秋 田 県	25	285,536	4,334	5,418	6,891	8,228	7,328	8,073	9,996	11,437
山 形 県	32	293,983	5,572	6,793	8,222	9,497	8,783	9,636	11,301	12,128
福 島 県	59	549,867	12,335	14,710	18,074	20,423	18,632	20,692	22,896	25,399
茨 城 県	44	910,108	23,979	27,967	32,411	34,434	35,388	39,803	44,248	51,011
栃 木 県	26	586,971	14,464	17,112	19,453	21,042	21,364	24,211	27,387	32,421
群 馬 県	35	599,935	15,486	17,938	20,775	22,226	21,781	23,477	27,193	32,837
埼 玉 県	63	2,087,225	49,558	55,576	62,623	69,419	80,941	92,416	102,058	123,778
千 葉 県	54	1,829,054	44,106	48,249	53,736	59,319	68,926	80,684	88,246	105,881
東 京 都	62	3,768,356	89,313	93,390	104,120	118,449	179,908	227,784	241,872	264,012
神 奈 川 県	33	2,426,387	57,820	63,715	71,290	78,027	96,152	111,102	122,988	147,913
新 潟 県	30	589,756	10,627	12,131	15,067	17,425	18,243	20,214	22,688	26,170
富 山 県	15	247,022	4,240	4,923	5,937	6,397	6,003	7,093	8,283	10,911
石 川 県	19	288,191	6,121	7,022	8,600	9,428	9,196	9,166	10,997	14,446
福 井 県	17	187,910	4,304	4,981	5,919	6,228	5,719	6,271	6,956	8,529
山 梨 県	27	253,700	6,164	7,492	9,127	10,233	9,588	9,006	10,212	12,967
長 野 県	77	564,846	12,950	15,277	17,462	18,687	18,239	19,092	22,783	28,080
岐 阜 県	42	578,888	14,900	17,196	19,687	20,050	19,827	21,191	24,613	30,379
静 岡 県	35	1,051,760	25,238	28,450	31,942	33,837	34,675	37,769	43,282	53,331
愛 知 県	54	1,916,476	49,718	55,358	63,444	66,180	70,318	80,426	87,639	108,325
三 重 県	29	470,107	10,258	11,745	13,772	14,851	15,168	16,476	17,975	22,039
滋 賀 県	19	330,458	8,526	9,481	10,898	10,668	11,576	13,117	14,528	17,763
京 都 府	26	670,749	15,963	17,672	19,865	21,735	26,076	28,485	31,082	38,437
大 阪 府	43	2,559,321	69,098	74,920	88,544	94,042	106,206	114,834	123,636	156,180
兵 庫 県	41	1,447,619	33,859	37,533	43,837	47,194	52,374	56,758	62,773	78,632
奈 良 県	39	379,592	8,725	10,089	11,673	12,608	13,324	14,088	15,736	19,888
和 歌 山 県	30	316,862	7,858	9,019	11,170	11,828	10,504	10,923	12,587	16,076
鳥 取 県	19	149,457	3,364	3,734	4,123	4,614	4,442	5,370	6,018	7,056
島 根 県	19	164,818	2,762	3,158	3,722	4,296	4,088	4,668	5,401	6,471
岡 山 県	27	473,467	10,971	11,726	13,331	14,021	15,690	17,544	19,191	23,595
広 島 県	23	695,696	15,749	17,131	18,963	20,712	22,952	25,797	28,049	35,104
山 口 県	19	369,390	7,681	8,305	9,512	9,998	9,450	10,910	12,620	15,920
徳 島 県	24	190,537	3,736	4,530	5,486	5,997	5,723	6,388	7,594	9,101
香 川 県	17	249,344	5,821	6,514	7,337	7,323	7,180	8,458	9,982	13,100
愛 媛 県	20	397,764	9,291	10,508	11,887	12,924	12,036	13,115	15,500	19,243
高 知 県	34	216,477	4,436	5,290	6,226	7,395	6,125	7,014	8,379	10,430
福 岡 県	60	1,326,452	38,036	39,840	43,731	46,894	54,283	60,591	66,079	74,015
佐 賀 県	20	224,054	6,082	6,828	8,305	8,700	7,442	8,064	9,278	10,482
長 崎 県	21	417,471	10,595	11,435	13,862	15,716	13,848	14,380	16,017	18,663
熊 本 県	45	529,590	14,280	15,581	18,222	20,100	18,318	20,624	23,184	25,366
大 分 県	18	308,951	7,017	7,700	8,529	9,694	10,607	10,402	12,103	13,905
宮 崎 県	26	344,531	9,919	10,614	12,079	13,372	10,951	12,058	14,518	16,566
鹿 児 島 県	43	472,210	12,812	13,464	14,926	16,276	14,574	17,063	19,349	20,983
沖 縄 県	41	502,053	23,053	23,594	26,130	28,332	25,406	26,223	28,192	32,932

(旧ただし書き方式による課税標準額) の状況 ―市町村・総数―

(平成24年度)

年齢階級別被保険者数							旧ただし書き 方式による 課税標準額 (平成23年)	被保険者 1 当たり額	旧ただし書き方式 による課税標準額 (再掲)介護保険 第2号被保険者分
40歳 ～ 44歳	45歳 ～ 49歳	50歳 ～ 54歳	55歳 ～ 59歳	60歳 ～ 64歳	65歳 ～ 69歳	70歳 ～ 74歳			
人	人	人	人	人	人	人	千円	千円	千円
2,041,889	1,779,784	1,784,033	2,359,880	5,132,753	5,795,478	5,760,570	22,243,566,839	633	10,534,493,129
77,515	73,863	78,991	108,032	222,149	245,445	257,648	806,134,679	546	417,312,764
23,194	23,344	28,781	40,251	71,088	65,103	63,959	193,265,813	441	108,800,023
16,258	16,615	20,742	31,575	61,329	60,974	63,604	162,882,760	455	84,897,827
32,053	29,218	33,589	49,013	98,275	96,037	95,881	316,557,232	510	152,307,751
11,861	11,886	16,386	26,275	52,850	51,635	52,938	125,642,373	440	66,446,193
12,315	12,433	16,661	25,659	53,484	50,248	51,251	151,484,479	515	82,174,648
25,570	25,398	31,948	48,129	94,821	85,440	85,400	260,266,062	473	137,866,679
52,976	44,584	46,920	68,223	137,434	140,700	130,030	564,284,700	620	287,565,856
32,964	28,473	30,576	45,412	94,039	93,528	84,525	383,160,656	653	195,215,259
34,371	28,752	29,364	42,413	92,013	99,266	92,043	348,862,562	582	175,119,967
132,969	107,367	95,234	123,594	289,550	358,425	343,717	1,508,603,634	723	699,970,537
113,350	93,848	86,791	114,227	259,400	314,788	297,503	1,319,184,227	721	604,854,435
280,613	245,028	212,899	226,803	437,110	518,961	528,094	3,445,027,534	914	1,707,350,448
161,088	135,335	119,023	140,203	317,902	400,560	403,269	2,076,839,013	856	961,386,176
26,480	25,036	28,221	44,405	102,474	109,748	110,827	314,630,827	533	153,402,588
11,324	9,634	9,825	14,751	42,548	53,486	51,667	146,463,214	593	63,848,408
14,566	12,482	13,720	19,226	47,632	55,209	50,380	167,362,386	581	79,428,317
9,065	7,878	9,135	12,795	32,264	34,065	33,801	110,806,201	590	54,438,181
14,881	13,697	13,972	19,046	37,602	40,615	39,098	146,821,564	579	76,378,119
29,543	26,150	27,318	38,212	87,469	102,179	101,405	311,400,199	551	144,532,797
31,119	26,647	27,489	37,629	90,192	101,386	96,583	372,735,349	644	182,548,488
56,254	48,636	51,302	71,850	164,671	186,550	183,973	810,117,697	770	355,452,250
116,142	96,593	89,496	111,668	274,038	327,999	319,132	1,473,486,317	769	672,372,741
23,880	21,730	22,302	30,413	75,145	87,863	86,490	286,159,279	609	130,393,726
17,542	14,403	14,307	20,404	51,536	59,732	55,977	200,463,156	607	88,135,361
39,151	33,070	31,076	39,368	97,459	115,499	115,811	358,558,775	535	154,596,393
170,458	140,710	124,191	147,458	331,143	402,604	415,297	1,364,249,488	533	613,428,634
82,200	69,958	68,555	88,757	212,996	257,380	254,813	833,201,033	576	351,137,115
21,072	18,257	17,735	24,392	57,809	67,440	66,756	209,738,938	553	88,476,408
17,591	16,221	17,076	22,986	49,830	52,049	51,144	144,848,496	457	71,463,715
6,785	6,169	7,436	12,089	25,931	26,353	25,973	67,810,850	454	32,155,049
6,499	5,960	7,394	12,472	30,814	33,724	33,389	83,905,530	509	39,683,155
23,715	19,326	20,365	28,714	73,624	92,976	88,678	244,070,426	515	101,086,355
35,540	29,582	29,955	41,637	107,044	136,489	130,992	412,651,068	593	171,023,672
16,326	13,767	15,560	24,073	62,641	76,384	76,243	189,089,197	512	77,348,567
9,352	8,800	10,006	14,941	33,548	32,341	32,994	80,434,168	422	37,871,940
12,135	10,196	11,033	16,348	41,498	47,340	45,079	130,545,839	524	58,179,073
19,434	17,352	20,198	29,659	66,995	69,939	69,683	187,803,787	472	86,352,816
10,825	9,963	11,881	17,079	36,407	38,192	36,835	94,093,562	435	47,036,173
72,931	62,998	67,279	92,040	194,533	203,673	209,529	652,593,961	492	301,204,701
10,900	10,711	12,920	18,376	34,849	34,573	36,544	112,047,736	500	57,667,187
19,732	20,360	25,629	35,704	66,272	65,633	69,625	181,312,745	434	92,989,765
25,680	25,916	31,739	44,873	82,258	81,258	82,191	250,266,042	473	147,740,433
13,840	12,826	15,118	23,563	50,397	56,037	57,213	131,678,011	426	60,765,860
16,134	15,815	20,324	29,779	55,329	51,994	55,079	144,081,381	418	76,781,355
20,947	21,987	27,509	42,399	76,625	72,830	80,466	184,458,747	391	92,443,609
32,749	30,810	36,062	42,965	57,736	40,828	47,041	183,485,146	365	92,861,615

第1表－2 都道府県別、保険者数、年齢階級別被保険者等数、所得

都道府県別	保険者数	年齢階級別被保険者数							
		総数	0歳 ～ 4歳	5歳 ～ 9歳	10歳 ～ 14歳	15歳 ～ 19歳	20歳 ～ 24歳	25歳 ～ 29歳	30歳 ～ 34歳
全 国	1,717	33,053,372	854,691	945,407	1,083,851	1,174,359	1,281,196	1,458,378	1,612,616
北海道	157	1,390,852	33,882	37,705	42,997	47,830	49,149	56,528	63,830
青森	40	412,031	9,805	11,670	15,010	16,949	13,669	15,415	18,200
岩手	33	331,178	6,529	7,749	9,865	11,378	10,218	11,299	13,005
宮城	35	589,843	14,642	16,153	19,102	20,796	22,778	28,196	30,572
秋田	25	262,223	4,320	5,393	6,853	8,125	7,173	7,848	9,689
山形	32	268,275	5,560	6,773	8,163	9,360	8,593	9,443	11,058
福島	59	509,810	12,297	14,652	17,974	20,209	18,326	20,311	22,396
茨城	44	859,283	23,946	27,909	32,296	34,102	34,720	39,162	43,504
栃木	26	548,210	14,441	17,060	19,363	20,825	20,945	23,777	26,816
群馬	35	563,371	15,469	17,897	20,701	22,044	21,344	23,072	26,647
埼玉	63	1,977,954	49,522	55,483	62,417	68,660	79,307	90,951	100,560
千葉	54	1,742,328	44,048	48,160	53,543	58,665	67,706	79,480	87,005
東京	62	3,622,931	89,227	93,222	103,699	117,198	176,897	225,266	239,786
神奈川	33	2,319,673	57,762	63,624	71,043	77,219	94,254	109,211	121,135
新潟	30	546,947	10,592	12,074	14,995	17,270	17,910	19,909	22,334
富山	15	221,803	4,222	4,897	5,906	6,277	5,858	6,910	8,017
石川	19	264,590	6,116	7,011	8,567	9,354	9,071	9,058	10,841
福井	17	168,888	4,282	4,944	5,861	6,148	5,551	6,110	6,768
山梨	27	239,535	6,155	7,475	9,073	10,145	9,410	8,809	10,014
長野	77	514,139	12,904	15,190	17,328	18,301	17,576	18,438	22,046
岐阜	42	543,077	14,878	17,158	19,616	19,884	19,493	20,876	24,225
静岡	35	979,197	25,193	28,392	31,815	33,439	33,961	37,211	42,614
愛知	54	1,801,083	49,637	55,231	63,208	65,572	69,004	79,117	85,945
三重	29	433,890	10,233	11,708	13,702	14,663	14,844	16,154	17,475
滋賀	19	301,727	8,506	9,460	10,841	10,512	11,261	12,808	14,154
京都	26	628,685	15,923	17,621	19,783	21,509	25,441	27,753	30,222
大阪	43	2,437,701	69,007	74,808	88,286	93,258	104,317	112,675	121,093
兵庫	41	1,360,778	33,803	37,462	43,692	46,710	51,188	55,333	61,135
奈良	39	358,578	8,708	10,071	11,631	12,499	12,993	13,699	15,308
和歌山	30	296,418	7,835	9,000	11,130	11,718	10,239	10,610	12,152
鳥取	19	137,406	3,362	3,716	4,100	4,574	4,363	5,256	5,849
島根	19	148,389	2,754	3,139	3,698	4,225	3,963	4,558	5,262
岡山	27	437,545	10,945	11,694	13,264	13,890	15,425	17,189	18,689
広島	23	642,830	15,714	17,105	18,870	20,476	22,427	25,180	27,268
山口	19	338,218	7,659	8,284	9,451	9,855	9,181	10,606	12,161
徳島	24	174,737	3,722	4,511	5,464	5,934	5,584	6,216	7,330
香川	17	226,945	5,802	6,491	7,293	7,226	6,999	8,206	9,651
愛媛	20	369,167	9,281	10,488	11,841	12,817	11,787	12,827	15,150
高知	34	199,795	4,426	5,272	6,195	7,288	5,927	6,816	8,107
福岡	60	1,250,529	37,981	39,768	43,604	46,440	53,258	59,376	64,560
佐賀	20	209,744	6,069	6,806	8,265	8,610	7,279	7,914	9,076
長崎	21	387,999	10,571	11,410	13,790	15,516	13,513	13,996	15,527
熊本	45	499,742	14,252	15,543	18,148	19,942	18,073	20,348	22,725
大分	18	287,013	6,991	7,669	8,489	9,598	10,417	10,176	11,770
宮崎	26	321,083	9,908	10,595	12,043	13,240	10,752	11,822	14,240
鹿児島	43	444,775	12,795	13,427	14,856	16,099	14,257	16,783	18,944
沖縄	41	482,457	23,015	23,537	26,020	28,010	24,795	25,680	27,761

(旧ただし書き方式による課税標準額)の状況 ―市町村・一般被保険者分―

(平成24年度)

年齢階級別被保険者数								旧ただし書き 方式による 課税標準額 (平成23年)	被保険者 1 当たり額
35歳 ～ 39歳	40歳 ～ 44歳	45歳 ～ 49歳	50歳 ～ 54歳	55歳 ～ 59歳	60歳 ～ 64歳	65歳 ～ 69歳	70歳 ～ 74歳		
人	人	人	人	人	人	人	人	千円	千円
1,928,578	2,038,014	1,775,872	1,763,947	2,216,439	3,398,240	5,761,214	5,760,570	20,794,588,957	629
75,403	77,362	73,697	78,232	101,964	150,470	244,155	257,648	765,876,957	551
20,727	23,159	23,307	28,522	38,290	48,615	64,734	63,959	180,774,784	439
15,104	16,204	16,571	20,498	29,884	38,627	60,643	63,604	150,184,591	453
32,309	31,994	29,181	33,328	46,979	72,467	95,465	95,881	298,766,299	507
11,240	11,812	11,859	16,220	24,828	32,617	51,308	52,938	115,300,629	440
11,964	12,289	12,405	16,485	24,344	30,730	49,857	51,251	138,806,821	517
25,079	25,492	25,348	31,634	45,676	60,173	84,843	85,400	240,653,198	472
50,626	52,881	44,472	46,420	64,454	94,940	139,821	130,030	529,088,020	616
32,087	32,896	28,408	30,199	42,588	61,473	92,807	84,525	355,093,333	648
32,546	34,300	28,681	29,059	40,108	60,776	98,684	92,043	325,810,866	578
122,967	132,820	107,132	94,023	115,806	198,373	356,216	343,717	1,417,053,605	716
105,175	113,180	93,644	85,865	108,104	186,966	313,284	297,503	1,244,994,850	715
262,935	280,301	244,573	211,210	218,375	315,727	516,421	528,094	3,281,047,015	906
146,965	160,907	135,058	117,744	132,437	229,583	399,462	403,269	1,964,086,722	847
25,894	26,421	24,980	27,965	42,408	64,622	108,746	110,827	291,555,023	533
10,731	11,292	9,592	9,679	13,415	20,229	53,111	51,667	130,473,379	588
14,314	14,536	12,465	13,552	17,842	26,848	54,635	50,380	152,157,627	575
8,379	9,021	7,855	8,990	11,757	15,737	33,684	33,801	97,677,482	578
12,869	14,847	13,669	13,831	18,085	25,720	40,335	39,098	137,779,611	575
27,670	29,439	26,043	26,876	35,228	44,628	101,067	101,405	281,841,925	548
30,148	31,075	26,589	27,072	34,545	59,981	100,954	96,583	346,874,719	639
52,945	56,157	48,538	50,589	67,023	102,078	185,269	183,973	744,633,263	760
107,304	115,916	96,345	88,190	102,197	178,100	326,185	319,132	1,373,203,621	762
21,750	23,834	21,664	21,916	27,492	44,947	87,018	86,490	262,021,104	604
17,563	17,512	14,356	14,061	18,195	27,342	59,179	55,977	180,431,650	598
37,971	39,085	32,988	30,640	36,304	62,610	115,024	115,811	332,708,196	529
154,658	170,108	140,401	122,807	138,909	231,275	400,802	415,297	1,280,181,225	525
77,678	82,044	69,814	67,584	82,003	141,143	256,376	254,813	774,420,617	569
19,658	21,032	18,223	17,475	22,445	40,945	67,135	66,756	195,066,160	544
15,822	17,542	16,178	16,830	21,099	33,424	51,695	51,144	133,471,923	450
6,937	6,758	6,157	7,369	11,426	15,425	26,141	25,973	62,343,883	454
6,381	6,483	5,948	7,279	11,573	16,297	33,440	33,389	74,574,340	503
23,255	23,634	19,278	20,129	26,288	42,745	92,442	88,678	223,041,341	510
34,578	35,449	29,509	29,535	37,875	62,457	135,395	130,992	379,407,085	590
15,615	16,276	13,723	15,287	21,466	36,482	75,929	76,243	171,919,354	508
8,894	9,299	8,779	9,896	13,835	20,206	32,073	32,994	72,263,728	414
12,844	12,077	10,162	10,843	14,845	22,286	47,141	45,079	117,859,726	519
19,015	19,392	17,310	19,971	27,504	42,686	69,415	69,683	171,296,533	464
10,226	10,787	9,936	11,750	16,045	22,374	37,811	36,835	85,567,192	428
73,179	72,774	62,868	66,610	86,615	131,493	202,474	209,529	609,680,625	488
10,362	10,862	10,696	12,809	17,463	22,692	34,297	36,544	104,272,550	497
18,367	19,674	20,312	25,333	33,553	41,522	65,290	69,625	166,030,079	428
25,066	25,621	25,873	31,535	43,073	56,882	80,470	82,191	235,782,734	472
13,689	13,805	12,792	14,931	21,881	31,917	55,675	57,213	120,590,661	420
16,307	16,094	15,776	20,142	28,231	35,343	51,511	55,079	133,837,558	417
20,772	20,904	21,948	27,234	40,219	53,714	72,357	80,466	172,643,505	388
32,610	32,667	30,769	35,798	41,763	42,553	40,438	47,041	171,442,848	355

第1表－3 都道府県別、保険者数、年齢階級別被保険者等数、所得

都道府県別	保険者数	年齢階級別被保険者数							
		総数	0歳 ～ 4歳	5歳 ～ 9歳	10歳 ～ 14歳	15歳 ～ 19歳	20歳 ～ 24歳	25歳 ～ 29歳	30歳 ～ 34歳
全 国	1,717	2,061,321	1,377	2,116	4,336	12,289	25,538	26,366	30,772
北海道	157	84,732	41	51	130	420	818	1,021	1,298
青森	40	26,305	13	20	40	128	233	228	305
岩手	33	26,466	15	33	65	153	225	289	376
宮城	35	30,345	20	33	68	175	290	312	393
秋田	25	23,313	14	25	38	103	155	225	307
山形	32	25,708	12	20	59	137	190	193	243
福島	59	40,057	38	58	100	214	306	381	500
茨城	44	50,825	33	58	115	332	668	641	744
栃木	26	38,761	23	52	90	217	419	434	571
群馬	35	36,564	17	41	74	182	437	405	546
埼玉	63	109,271	36	93	206	759	1,634	1,465	1,498
千葉	54	86,726	58	89	193	654	1,220	1,204	1,241
東京	62	145,425	86	168	421	1,251	3,011	2,518	2,086
神奈川	33	106,714	58	91	247	808	1,898	1,891	1,853
新潟	30	42,809	35	57	72	155	333	305	354
富山	15	25,219	18	26	31	120	145	183	266
石川	19	23,601	5	11	33	74	125	108	156
福井	17	19,022	22	37	58	80	168	161	188
山梨	27	14,165	9	17	54	88	178	197	198
長野	77	50,707	46	87	134	386	663	654	737
岐阜	42	35,811	22	38	71	166	334	315	388
静岡	35	72,563	45	58	127	398	714	558	668
愛知	54	115,393	81	127	236	608	1,314	1,309	1,694
三重	29	36,217	25	37	70	188	324	322	500
滋賀	19	28,731	20	21	57	156	315	309	374
京都	26	42,064	40	51	82	226	635	732	860
大阪	43	121,620	91	112	258	784	1,889	2,159	2,543
兵庫	41	86,841	56	71	145	484	1,186	1,425	1,638
奈良	39	21,014	17	18	42	109	331	389	428
和歌山	30	20,444	23	19	40	110	265	313	435
鳥取	19	12,051	2	18	23	40	79	114	169
島根	19	16,429	8	19	24	71	125	110	139
岡山	27	35,922	26	32	67	131	265	355	502
広島	23	52,866	35	26	93	236	525	617	781
山口	19	31,172	22	21	61	143	269	304	459
徳島	24	15,800	14	19	22	63	139	172	264
香川	17	22,399	19	23	44	97	181	252	331
愛媛	20	28,597	10	20	46	107	249	288	350
高知	34	16,682	10	18	31	107	198	198	272
福岡	60	75,923	55	72	127	454	1,025	1,215	1,519
佐賀	20	14,310	13	22	40	90	163	150	202
長崎	21	29,472	24	25	72	200	335	384	490
熊本	45	29,848	28	38	74	158	245	276	459
大分	18	21,938	26	31	40	96	190	226	333
宮崎	26	23,448	11	19	36	132	199	236	278
鹿児島	43	27,435	17	37	70	177	317	280	405
沖縄	41	19,596	38	57	110	322	611	543	431

(旧ただし書き方式による課税標準額)の状況 ―市町村・退職被保険者等分―

(平成24年度)

年齢階級別被保険者数							旧ただし書き 方式による 課税標準額 (平成23年)	被保険者 1 当たり額
35歳 ～ 39歳	40歳 ～ 44歳	45歳 ～ 49歳	50歳 ～ 54歳	55歳 ～ 59歳	60歳 ～ 64歳	65歳		
人	人	人	人	人	人	人	千円	千円
18,436	3,875	3,912	20,086	143,441	1,734,513	34,264	1,448,977,882	703
838	153	166	759	6,068	71,679	1,290	40,257,722	475
204	35	37	259	1,961	22,473	369	12,491,029	475
244	54	44	244	1,691	22,702	331	12,698,169	480
283	59	37	261	2,034	25,808	572	17,790,933	586
197	49	27	166	1,447	20,233	327	10,341,744	444
164	26	28	176	1,315	22,754	391	12,677,658	493
320	78	50	314	2,453	34,648	597	19,612,864	490
385	95	112	500	3,769	42,494	879	35,196,680	693
334	68	65	377	2,824	32,566	721	28,067,323	724
291	71	71	305	2,305	31,237	582	23,051,696	630
811	149	235	1,211	7,788	91,177	2,209	91,550,029	838
706	170	204	926	6,123	72,434	1,504	74,189,377	855
1,077	312	455	1,689	8,428	121,383	2,540	163,980,519	1,128
948	181	277	1,279	7,766	88,319	1,098	112,752,291	1,057
276	59	56	256	1,997	37,852	1,002	23,075,804	539
180	32	42	146	1,336	22,319	375	15,989,835	634
132	30	17	168	1,384	20,784	574	15,204,759	644
150	44	23	145	1,038	16,527	381	13,128,719	690
98	34	28	141	961	11,882	280	9,041,953	638
410	104	107	442	2,984	42,841	1,112	29,558,274	583
231	44	58	417	3,084	30,211	432	25,860,630	722
386	97	98	713	4,827	62,593	1,281	65,484,434	902
1,021	226	248	1,306	9,471	95,938	1,814	100,282,696	869
289	46	66	386	2,921	30,198	845	24,138,175	666
200	30	47	246	2,209	24,194	553	20,031,506	697
466	66	82	436	3,064	34,849	475	25,850,579	615
1,522	350	309	1,384	8,549	99,868	1,802	84,068,263	691
954	156	144	971	6,754	71,853	1,004	58,780,416	677
230	40	34	260	1,947	16,864	305	14,672,778	698
254	49	43	246	1,887	16,406	354	11,376,573	556
119	27	12	67	663	10,506	212	5,466,967	454
90	16	12	115	899	14,517	284	9,331,190	568
340	81	48	236	2,426	30,879	534	21,029,085	585
526	91	73	420	3,762	44,587	1,094	33,243,983	629
305	50	44	273	2,607	26,159	455	17,169,843	551
207	53	21	110	1,106	13,342	268	8,170,440	517
256	58	34	190	1,503	19,212	199	12,686,113	566
228	42	42	227	2,155	24,309	524	16,507,254	577
204	38	27	131	1,034	14,033	381	8,526,370	511
836	157	130	669	5,425	63,040	1,199	42,913,336	565
120	38	15	111	913	12,157	276	7,775,186	543
296	58	48	296	2,151	24,750	343	15,282,666	519
300	59	43	204	1,800	25,376	788	14,483,308	485
216	35	34	187	1,682	18,480	362	11,087,350	505
259	40	39	182	1,548	19,986	483	10,243,823	437
211	43	39	275	2,180	22,911	473	11,815,242	431
322	82	41	264	1,202	15,183	390	12,042,298	615

第2表 都道府県・業種別、保険者数、

都道府県別	保険者数	年齢階級別被保険者数								
		総数	(再掲) 組合員	(再掲) その他	0歳 4歳	5歳 9歳	10歳 14歳	15歳 19歳	20歳 24歳	25歳 29歳
			人	人	人	人	人	人	人	人
全国	164	3,052,616	1,439,278	1,613,338	145,281	163,427	182,905	183,789	178,577	176,775
北海道	4	43,387	21,317	22,070	1,550	1,937	2,301	2,734	3,313	2,986
北海 道	1	1,632	523	1,109	32	42	91	159	174	80
青森	1	3,849	2,412	1,437	90	102	197	231	303	299
岩手	3	27,845	14,066	13,779	1,004	1,108	1,351	1,569	1,947	2,081
宮城	3	27,845	14,066	13,779	1,004	1,108	1,351	1,569	1,947	2,081
秋田	2	4,420	2,468	1,952	113	150	225	308	402	360
山形	2	4,420	2,468	1,952	113	150	225	308	402	360
福島	3	24,484	11,835	12,649	896	1,119	1,282	1,354	1,168	1,127
山形	3	24,484	11,835	12,649	896	1,119	1,282	1,354	1,168	1,127
福島	2	7,037	3,287	3,750	124	221	417	591	811	578
茨城	2	7,037	3,287	3,750	124	221	417	591	811	578
茨城	2	11,412	6,585	4,827	270	377	576	760	1,316	1,175
栃木	2	11,412	6,585	4,827	270	377	576	760	1,316	1,175
栃木	2	71,402	42,125	29,277	1,967	2,624	3,402	4,408	8,696	8,464
群馬	2	71,402	42,125	29,277	1,967	2,624	3,402	4,408	8,696	8,464
群馬	2	11,764	7,105	4,659	285	394	567	722	1,196	1,222
埼玉	2	11,764	7,105	4,659	285	394	567	722	1,196	1,222
埼玉	6	205,107	95,726	109,381	10,975	11,907	12,442	12,124	10,218	10,959
千葉	3	23,851	13,925	9,926	587	819	1,108	1,415	2,235	2,216
千葉	3	23,851	13,925	9,926	587	819	1,108	1,415	2,235	2,216
東京都	22	1,379,099	622,228	756,871	72,319	78,992	86,299	82,976	70,528	71,847
神奈	6	168,108	79,421	88,687	9,265	9,757	9,784	9,526	8,913	9,870
神奈	6	168,108	79,421	88,687	9,265	9,757	9,784	9,526	8,913	9,870
新潟	3	26,895	12,957	13,938	1,063	1,259	1,524	1,640	1,345	1,311
新潟	3	26,895	12,957	13,938	1,063	1,259	1,524	1,640	1,345	1,311
富山	2	11,412	4,846	6,566	622	797	791	625	460	445
富山	2	11,412	4,846	6,566	622	797	791	625	460	445
石川	1	2,964	1,634	1,330	46	96	121	163	245	208
石川	1	2,964	1,634	1,330	46	96	121	163	245	208
福井	3	5,686	2,693	2,993	167	248	308	336	353	259
福井	3	5,686	2,693	2,993	167	248	308	336	353	259
山梨	1	2,695	1,501	1,194	56	79	130	174	261	235
山梨	1	2,695	1,501	1,194	56	79	130	174	261	235
長野	2	43,179	19,648	23,531	2,181	2,679	2,881	2,756	1,870	1,709
岐阜	2	43,179	19,648	23,531	2,181	2,679	2,881	2,756	1,870	1,709
岐阜	2	21,248	11,088	10,160	995	1,190	1,401	1,322	1,253	1,168
静岡	5	35,510	18,925	16,585	1,120	1,402	1,708	2,034	2,931	2,674
静岡	5	35,510	18,925	16,585	1,120	1,402	1,708	2,034	2,931	2,674
愛知	6	243,207	109,613	133,594	11,035	13,438	15,391	15,181	13,374	12,221
愛知	6	243,207	109,613	133,594	11,035	13,438	15,391	15,181	13,374	12,221
三重	4	49,187	23,109	26,078	2,602	2,993	3,332	3,113	2,955	2,994
三重	4	49,187	23,109	26,078	2,602	2,993	3,332	3,113	2,955	2,994
滋賀	1	4,274	2,486	1,788	113	131	198	290	356	326
滋賀	1	4,274	2,486	1,788	113	131	198	290	356	326
京都	11	74,122	33,519	40,603	3,596	3,934	4,097	4,152	3,566	3,487
京都	11	74,122	33,519	40,603	3,596	3,934	4,097	4,152	3,566	3,487
大阪	16	183,606	95,551	88,055	7,422	7,841	9,221	9,688	13,225	13,540
大阪	16	183,606	95,551	88,055	7,422	7,841	9,221	9,688	13,225	13,540
兵庫	7	129,791	60,277	69,514	6,006	7,130	8,521	8,257	7,036	6,840
兵庫	7	129,791	60,277	69,514	6,006	7,130	8,521	8,257	7,036	6,840
奈良	2	7,702	4,377	3,325	205	263	374	448	727	774
奈良	2	7,702	4,377	3,325	205	263	374	448	727	774
和歌	3	6,948	3,682	3,266	133	224	296	453	737	542
和歌	3	6,948	3,682	3,266	133	224	296	453	737	542
鳥取	1	1,433	635	798	33	46	103	120	130	78
鳥取	1	1,433	635	798	33	46	103	120	130	78
島根	1	2,207	1,345	862	34	54	103	119	199	114
島根	1	2,207	1,345	862	34	54	103	119	199	114
岡山	3	31,687	15,183	16,504	1,572	1,816	2,023	2,003	1,588	1,659
岡山	3	31,687	15,183	16,504	1,572	1,816	2,023	2,003	1,588	1,659
広島	4	50,287	24,649	25,638	2,303	2,673	2,903	3,126	3,238	2,909
広島	4	50,287	24,649	25,638	2,303	2,673	2,903	3,126	3,238	2,909
山口	1	5,164	2,968	2,196	106	152	252	335	424	331
山口	1	5,164	2,968	2,196	106	152	252	335	424	331
徳島	2	13,952	6,351	7,601	543	615	711	790	676	507
徳島	2	13,952	6,351	7,601	543	615	711	790	676	507
香川	2	15,169	6,486	8,683	836	954	1,019	879	722	654
香川	2	15,169	6,486	8,683	836	954	1,019	879	722	654
愛媛	2	6,769	3,182	3,587	145	246	381	517	796	589
愛媛	2	6,769	3,182	3,587	145	246	381	517	796	589
高知	1	952	380	572	17	47	44	77	85	40
高知	1	952	380	572	17	47	44	77	85	40
福岡	3	30,691	17,306	13,385	840	1,095	1,481	1,816	3,123	3,095
福岡	3	30,691	17,306	13,385	840	1,095	1,481	1,816	3,123	3,095
佐賀	3	9,790	4,724	5,066	362	407	575	655	705	659
佐賀	3	9,790	4,724	5,066	362	407	575	655	705	659
長崎	4	22,619	11,289	11,330	834	978	1,320	1,603	1,633	1,367
長崎	4	22,619	11,289	11,330	834	978	1,320	1,603	1,633	1,367
熊本	2	8,465	4,327	4,138	278	334	477	591	945	780
熊本	2	8,465	4,327	4,138	278	334	477	591	945	780
大分	2	7,856	4,837	3,019	210	294	437	485	746	723
大分	2	7,856	4,837	3,019	210	294	437	485	746	723
宮崎	2	4,581	2,197	2,384	103	149	278	410	559	390
宮崎	2	4,581	2,197	2,384	103	149	278	410	559	390
鹿児島	2	7,858	3,970	3,888	210	284	406	633	938	801
鹿児島	2	7,858	3,970	3,888	210	284	406	633	938	801
沖縄	1	1,313	520	793	16	30	56	121	156	82
沖縄	1	1,313	520	793	16	30	56	121	156	82
(再掲)										
医師	47	319,581	176,734	142,847	7,436	10,319	15,461	20,018	26,794	22,956
医師	47	319,581	176,734	142,847	7,436	10,319	15,461	20,018	26,794	22,956
歯科医師	27	277,112	161,250	115,862	7,800	9,737	12,717	16,725	34,795	34,284
歯科医師	27	277,112	161,250	115,862	7,800	9,737	12,717	16,725	34,795	34,284
薬剤師	18	47,130	29,209	17,921	1,567	1,693	1,790	2,039	2,779	3,576
薬剤師	18	47,130	29,209	17,921	1,567	1,693	1,790	2,039	2,779	3,576
一般業種	39	386,250	200,300	185,950	17,778	15,650	15,600	16,237	23,810	25,335
一般業種	39	386,250	200,300	185,950	17,778	15,650	15,600	16,237	23,810	25,335
建築	32	1,589,701	687,558	902,143	87,954	98,105	103,768	96,770	64,408	66,863
建築	32	1,589,701	687,558	902,143	87,954	98,105	103,768	96,770	64,408	66,863
全国土木	1	432,842	184,227	248,615	22,746	27,923	33,569	32,000	25,991	23,761
全国土木	1	432,842	184,227	248,615	22,746	27,923	33,569	32,000	25,991	23,761

年齢階級別被保険者等数 一 国保組合一

(平成24年度)

年齢階級別被保険者数									後期高齢 被保険者 である 組合員数	(再掲) 75歳未満
30歳 ～ 34歳	35歳 ～ 39歳	40歳 ～ 44歳	45歳 ～ 49歳	50歳 ～ 54歳	55歳 ～ 59歳	60歳 ～ 64歳	65歳 ～ 69歳	70歳 ～ 74歳		
人 197,352	人 255,908	人 273,213	人 228,106	人 221,958	人 244,240	人 292,782	人 188,390	人 119,913	人 26,448	人 134
2,653	3,184	3,349	3,724	3,773	4,046	4,145	2,232	1,460	988	3
36	26	76	131	199	194	177	107	108	60	-
323	316	315	378	408	325	285	153	124	133	1
2,159	2,071	1,880	1,797	2,109	2,743	3,248	1,659	1,119	247	-
301	335	352	440	461	399	278	156	140	181	1
1,338	1,441	1,317	1,259	1,743	2,632	3,604	2,379	1,825	232	1
368	355	448	650	739	661	503	321	250	216	1
848	867	926	978	1,075	972	699	318	255	227	2
5,613	5,636	5,708	5,841	6,294	5,214	3,874	2,230	1,431	1,106	2
922	951	1,076	1,116	1,088	883	641	409	292	200	1
13,516	18,348	19,686	14,561	12,573	13,832	19,363	15,167	9,436	1,293	2
1,822	1,848	2,118	2,192	2,228	1,888	1,649	997	729	537	1
87,145	117,789	129,585	103,868	98,725	112,799	132,928	81,527	51,772	6,810	28
11,823	15,299	16,671	12,738	10,458	10,692	14,019	11,319	7,974	1,066	-
1,505	1,791	1,546	1,609	1,924	3,035	3,898	2,104	1,341	446	1
692	928	756	495	618	965	1,734	990	494	164	1
164	241	250	291	316	294	232	169	128	116	-
328	383	440	451	423	481	641	458	410	104	-
172	189	241	252	282	235	174	127	88	70	-
2,567	3,330	3,179	2,515	2,704	3,492	5,266	3,676	2,374	158	-
1,353	1,742	1,764	1,664	1,611	1,617	2,063	1,342	763	162	-
2,291	2,511	2,810	2,779	2,820	2,941	3,483	2,321	1,685	783	4
14,602	20,818	21,679	18,079	18,491	21,048	25,742	14,654	7,454	853	15
3,267	4,167	4,134	3,580	3,568	3,581	4,392	2,816	1,693	259	-
327	288	373	449	479	402	312	138	92	91	-
4,615	6,333	6,712	5,271	4,800	5,191	8,058	6,140	4,170	954	15
14,018	16,119	16,752	14,808	13,373	12,426	15,298	11,618	8,257	3,473	8
7,646	11,219	11,691	9,623	9,349	10,034	12,818	8,503	5,118	1,112	33
573	571	627	673	757	674	520	301	215	167	-
422	443	480	550	708	650	596	414	300	178	1
47	65	107	115	157	179	104	82	67	50	-
111	143	188	227	261	248	203	118	85	85	-
1,959	2,647	2,420	1,861	2,082	2,610	3,555	2,436	1,456	196	-
3,192	4,222	4,176	3,556	3,865	4,101	4,985	3,241	1,797	644	3
343	363	426	454	537	506	456	275	204	256	-
681	947	872	834	1,017	1,541	2,148	1,334	736	93	-
882	1,348	1,047	730	944	1,324	1,888	1,202	740	74	-
343	377	460	568	681	643	490	295	238	207	2
15	35	51	66	99	104	120	93	59	70	-
2,436	2,164	2,314	2,377	2,721	2,553	2,338	1,342	996	992	6
613	634	623	621	748	1,071	1,139	622	356	102	-
1,267	1,436	1,445	1,495	1,970	2,521	2,637	1,363	750	327	1
621	591	650	676	717	653	549	359	244	322	-
589	640	667	652	704	633	541	297	238	186	-
268	229	261	393	474	422	304	187	154	150	-
526	482	515	643	753	629	506	301	231	254	1
50	46	50	76	132	156	179	98	65	54	-
21,622	23,057	27,537	31,230	32,842	28,852	24,289	15,206	11,962	13,085	20
22,788	21,281	21,577	22,159	23,345	19,552	15,564	8,886	5,902	3,833	23
3,846	4,372	3,973	3,933	4,043	3,877	4,104	3,260	2,278	1,244	36
31,371	35,810	34,198	28,923	26,047	25,584	36,077	30,730	23,100	7,271	32
95,462	135,829	137,203	103,414	100,061	128,285	181,246	119,760	70,573	789	19
22,263	35,559	48,725	38,447	35,620	38,090	31,502	10,548	6,098	226	4

第3表－1 保険者の規模別、保険者数、年齢階級別被保険者等数、所得

保険者の規模別	保険者数	年齢階級別被保険者数							
		総 数	0歳 ～ 4歳	5歳 ～ 9歳	10歳 ～ 14歳	15歳 ～ 19歳	20歳 ～ 24歳	25歳 ～ 29歳	30歳 ～ 34歳
		人	人	人	人	人	人	人	人
総 数	1,717	35,114,693	856,068	947,523	1,088,187	1,186,648	1,306,734	1,484,744	1,643,388
～ 1000人未満	114	62,993	1,207	1,390	1,712	2,008	1,681	1,729	1,982
1000人以上～ 2000 "	167	241,487	5,199	5,913	7,187	8,158	6,985	7,595	8,597
2000 " ～ 3000 "	149	365,381	8,517	9,970	11,754	13,225	11,179	11,966	13,875
3000 " ～ 4000 "	127	436,555	9,845	11,349	13,479	15,171	13,471	14,658	16,520
4000 " ～ 5000 "	95	424,680	9,624	11,024	13,038	14,854	13,005	14,140	16,708
5000 " ～ 6000 "	89	489,630	10,985	12,899	15,073	16,371	14,872	16,383	18,679
6000 " ～ 7000 "	76	491,119	10,641	12,726	15,336	16,776	14,403	15,905	18,521
7000 " ～ 8000 "	73	547,621	12,231	14,049	16,789	18,790	16,610	17,977	21,103
8000 " ～ 9000 "	60	509,163	11,169	13,303	15,385	16,959	15,649	17,259	20,030
9000 " ～ 10000 "	50	477,349	11,147	12,852	15,320	16,520	15,026	16,670	19,053
10000 " ～ 15000 "	176	2,128,957	50,382	58,453	68,615	72,963	66,737	73,950	85,653
15000 " ～ 20000 "	129	2,208,877	53,661	62,171	72,635	78,940	72,707	79,873	92,099
20000 " ～ 25000 "	91	2,014,604	49,610	56,601	65,926	70,857	70,539	76,155	85,837
25000 " ～ 30000 "	58	1,580,597	38,301	43,231	49,999	54,070	54,516	60,873	68,261
30000 " ～ 35000 "	37	1,199,904	29,801	33,269	37,854	40,996	43,897	47,325	53,769
35000 " ～ 40000 "	32	1,193,146	29,254	32,722	38,439	40,905	42,204	47,156	53,272
40000 " ～ 45000 "	27	1,150,926	28,071	30,936	35,597	38,044	39,307	44,314	49,770
45000 " ～ 50000 "	25	1,188,503	30,466	33,917	38,212	41,175	43,868	49,712	55,097
50000 " ～100000 "	81	5,825,265	139,360	153,335	175,301	190,978	220,083	257,279	286,997
100000 " ～150000 "	30	3,537,198	89,762	96,767	108,260	117,673	139,600	158,684	173,990
150000 " ～200000 "	13	2,291,496	55,220	59,291	68,313	76,589	100,170	117,930	124,461
200000 " ～	18	6,749,242	171,615	181,355	203,963	224,626	290,225	337,211	359,114

(旧ただし書き方式による課税標準額)の状況 ―市町村・総数―

(平成24年度)

年齢階級別被保険者数								旧ただし書き 方式による 課税標準額 (平成23年)	被保険者 1 当たり額	旧ただし書き方式 による課税標準額 (再掲)介護保険 第2号被保険者分
35歳 ～ 39歳	40歳 ～ 44歳	45歳 ～ 49歳	50歳 ～ 54歳	55歳 ～ 59歳	60歳 ～ 64歳	65歳 ～ 69歳	70歳 ～ 74歳			
人	人	人	人	人	人	人	人	千円	千円	千円
1,947,014	2,041,889	1,779,784	1,784,033	2,359,880	5,132,753	5,795,478	5,760,570	22,243,566,839	633	10,534,493,129
2,281	2,596	2,790	3,839	5,872	10,990	10,490	12,426	31,758,866	504	17,975,065
9,743	10,619	11,020	14,346	21,662	41,854	39,247	43,362	134,798,978	558	79,263,501
16,065	16,773	17,233	21,775	32,057	61,291	58,792	60,909	203,124,268	556	116,379,148
18,998	19,919	20,200	25,042	36,827	74,995	72,409	73,672	234,370,768	537	129,215,739
19,179	19,844	19,222	24,081	35,646	72,772	70,571	70,972	216,846,937	511	115,216,604
22,575	23,034	21,771	26,257	39,736	82,947	84,236	83,812	248,275,856	507	124,917,748
22,085	22,832	22,021	26,857	39,680	83,745	85,420	84,171	255,573,169	520	134,069,064
24,358	25,621	24,652	29,756	44,383	92,868	93,861	94,573	296,989,367	542	154,443,519
23,760	24,343	22,133	25,271	38,135	85,385	90,960	89,422	265,131,382	521	128,552,835
22,880	23,822	21,465	24,737	36,409	78,260	82,038	81,150	253,139,401	530	125,826,608
103,647	107,525	96,524	108,417	156,819	346,426	369,645	363,201	1,189,055,658	559	578,241,998
111,064	115,380	103,797	114,183	163,388	351,651	372,912	364,416	1,218,320,823	552	594,043,342
103,670	107,865	95,252	102,342	143,014	314,605	340,833	331,498	1,162,255,664	577	555,958,244
82,887	86,304	74,911	77,517	109,887	245,399	272,917	261,524	996,036,348	630	479,000,399
64,526	67,090	59,467	60,117	81,510	178,245	200,742	201,296	722,336,008	602	340,524,858
63,927	66,653	57,848	59,782	82,482	181,321	200,936	196,245	737,822,047	618	353,028,898
61,044	64,722	54,213	53,099	73,201	173,314	205,128	200,166	708,222,175	615	324,493,159
66,727	70,033	59,805	58,752	78,321	172,029	197,562	192,827	778,843,714	655	364,010,596
339,156	356,012	304,089	287,900	369,337	820,849	969,960	954,629	3,953,410,016	679	1,838,692,976
208,217	217,225	183,855	175,469	221,780	491,104	577,644	577,168	2,258,550,958	639	1,023,299,283
141,963	151,976	132,047	119,938	141,337	293,577	352,143	356,541	1,685,724,971	736	821,919,482
418,262	441,701	375,469	344,556	408,397	879,126	1,047,032	1,066,590	4,692,979,465	695	2,135,420,063

第3表－2 保険者の規模別、保険者数、年齢階級別被保険者等数、所得

保険者の規模別	保険者数	年齢階級別被保険者数						
		総 数	0歳 ～ 4歳	5歳 ～ 9歳	10歳 ～ 14歳	15歳 ～ 19歳	20歳 ～ 24歳	25歳 ～ 29歳
		人	人	人	人	人	人	人
総 数	1,717	33,053,372	854,691	945,407	1,083,851	1,174,359	1,281,196	1,458,378
～ 1000人未満	114	58,513	1,201	1,377	1,704	1,977	1,634	1,682
1000人以上～ 2000 "	167	225,027	5,178	5,889	7,143	8,071	6,818	7,463
2000 " ～ 3000 "	149	340,045	8,493	9,940	11,697	13,093	10,900	11,708
3000 " ～ 4000 "	127	404,548	9,816	11,297	13,394	14,973	13,166	14,315
4000 " ～ 5000 "	95	392,338	9,595	10,988	12,965	14,653	12,709	13,765
5000 " ～ 6000 "	89	454,721	10,956	12,863	14,986	16,178	14,523	15,982
6000 " ～ 7000 "	76	453,952	10,612	12,682	15,271	16,589	14,051	15,494
7000 " ～ 8000 "	73	506,166	12,210	14,006	16,696	18,570	16,171	17,518
8000 " ～ 9000 "	60	469,359	11,136	13,245	15,285	16,749	15,250	16,831
9000 " ～ 10000 "	50	442,984	11,123	12,820	15,243	16,352	14,695	16,305
10000 " ～ 15000 "	176	1,963,096	50,240	58,262	68,293	72,068	65,009	72,110
15000 " ～ 20000 "	129	2,051,606	53,548	61,967	72,297	78,019	70,884	77,889
20000 " ～ 25000 "	91	1,874,549	49,506	56,454	65,613	70,066	68,914	74,301
25000 " ～ 30000 "	58	1,471,854	38,235	43,133	49,769	53,449	53,238	59,594
30000 " ～ 35000 "	37	1,122,659	29,754	33,203	37,723	40,514	42,877	46,236
35000 " ～ 40000 "	32	1,118,884	29,211	32,635	38,271	40,472	41,348	46,310
40000 " ～ 45000 "	27	1,077,843	28,030	30,875	35,465	37,639	38,387	43,454
45000 " ～ 50000 "	25	1,116,822	30,402	33,834	38,088	40,727	42,858	48,695
50000 " ～100000 "	81	5,493,352	139,169	153,015	174,615	188,906	215,617	253,075
100000 " ～150000 "	30	3,345,981	89,647	96,581	107,843	116,504	136,991	155,946
150000 " ～200000 "	13	2,206,173	55,184	59,216	68,114	76,074	99,052	116,878
200000 " ～	18	6,462,900	171,445	181,125	203,376	222,716	286,104	332,827

(旧ただし書き方式による課税標準額)の状況 ―市町村・一般被保険者分―

(平成24年度)

年齢階級別被保険者数									旧ただし書き 方式による 課税標準額 (平成23年)	被保険者 1 当たり額
30歳 ～ 34歳	35歳 ～ 39歳	40歳 ～ 44歳	45歳 ～ 49歳	50歳 ～ 54歳	55歳 ～ 59歳	60歳 ～ 64歳	65歳 ～ 69歳	70歳 ～ 74歳		
人	人	人	人	人	人	人	人	人	千円	千円
1, 612, 616	1, 928, 578	2, 038, 014	1, 775, 872	1, 763, 947	2, 216, 439	3, 398, 240	5, 761, 214	5, 760, 570	20, 794, 588, 957	629
1, 930	2, 247	2, 587	2, 778	3, 781	5, 522	7, 241	10, 426	12, 426	29, 359, 594	502
8, 397	9, 594	10, 587	10, 990	14, 180	20, 522	27, 838	38, 995	43, 362	126, 507, 777	562
13, 548	15, 828	16, 723	17, 190	21, 529	30, 247	39, 903	58, 337	60, 909	189, 773, 108	558
16, 088	18, 711	19, 846	20, 142	24, 720	34, 626	47, 909	71, 873	73, 672	217, 809, 743	538
16, 258	18, 865	19, 775	19, 173	23, 759	33, 456	45, 362	70, 043	70, 972	199, 686, 569	509
18, 139	22, 240	22, 945	21, 718	25, 939	37, 303	53, 527	83, 610	83, 812	228, 492, 857	502
17, 989	21, 758	22, 772	21, 962	26, 499	37, 007	52, 241	84, 854	84, 171	234, 941, 726	518
20, 499	23, 952	25, 541	24, 599	29, 365	41, 472	57, 820	93, 174	94, 573	273, 898, 217	541
19, 373	23, 366	24, 253	22, 071	24, 924	35, 366	51, 747	90, 341	89, 422	243, 338, 890	518
18, 623	22, 635	23, 762	21, 406	24, 410	34, 011	48, 952	81, 497	81, 150	232, 867, 701	526
83, 265	102, 101	107, 183	96, 263	106, 902	145, 110	206, 117	366, 972	363, 201	1, 088, 213, 810	554
89, 586	109, 513	115, 057	103, 518	112, 730	152, 023	219, 768	370, 391	364, 416	1, 122, 359, 625	547
83, 632	102, 340	107, 579	95, 012	100, 986	132, 782	197, 455	338, 411	331, 498	1, 072, 312, 008	572
66, 746	81, 981	86, 134	74, 722	76, 520	102, 102	153, 714	270, 993	261, 524	920, 736, 999	626
52, 506	63, 848	66, 957	59, 331	59, 342	75, 964	113, 766	199, 342	201, 296	671, 172, 492	598
52, 286	63, 328	66, 514	57, 719	59, 058	77, 347	118, 463	199, 677	196, 245	685, 350, 010	613
48, 743	60, 493	64, 622	54, 084	52, 346	67, 644	111, 793	204, 102	200, 166	657, 863, 312	610
53, 932	66, 015	69, 920	59, 664	58, 044	73, 098	112, 331	196, 387	192, 827	724, 737, 234	649
282, 258	336, 424	355, 460	303, 441	284, 718	346, 681	541, 021	964, 323	954, 629	3, 699, 290, 375	673
170, 947	206, 360	216, 852	183, 461	173, 523	208, 162	331, 555	574, 441	577, 168	2, 118, 548, 684	633
123, 407	141, 355	151, 818	131, 852	119, 230	136, 794	220, 519	350, 139	356, 541	1, 610, 204, 008	730
354, 464	415, 624	441, 127	374, 776	341, 442	389, 200	639, 198	1, 042, 886	1, 066, 590	4, 447, 124, 218	688

第3表－3 保険者の規模別、保険者数、年齢階級別被保険者等数、所得

保険者の規模別	保険者数	年齢階級別被保険者数						
		総 数	0歳 ～ 4歳	5歳 ～ 9歳	10歳 ～ 14歳	15歳 ～ 19歳	20歳 ～ 24歳	25歳 ～ 29歳
		人	人	人	人	人	人	人
総 数	1,717	2,061,321	1,377	2,116	4,336	12,289	25,538	26,366
～ 1000人未満	114	4,480	6	13	8	31	47	47
1000人以上～ 2000 "	167	16,460	21	24	44	87	167	132
2000 " ～ 3000 "	149	25,336	24	30	57	132	279	258
3000 " ～ 4000 "	127	32,007	29	52	85	198	305	343
4000 " ～ 5000 "	95	32,342	29	36	73	201	296	375
5000 " ～ 6000 "	89	34,909	29	36	87	193	349	401
6000 " ～ 7000 "	76	37,167	29	44	65	187	352	411
7000 " ～ 8000 "	73	41,455	21	43	93	220	439	459
8000 " ～ 9000 "	60	39,804	33	58	100	210	399	428
9000 " ～ 10000 "	50	34,365	24	32	77	168	331	365
10000 " ～ 15000 "	176	165,861	142	191	322	895	1,728	1,840
15000 " ～ 20000 "	129	157,271	113	204	338	921	1,823	1,984
20000 " ～ 25000 "	91	140,055	104	147	313	791	1,625	1,854
25000 " ～ 30000 "	58	108,743	66	98	230	621	1,278	1,279
30000 " ～ 35000 "	37	77,245	47	66	131	482	1,020	1,089
35000 " ～ 40000 "	32	74,262	43	87	168	433	856	846
40000 " ～ 45000 "	27	73,083	41	61	132	405	920	860
45000 " ～ 50000 "	25	71,681	64	83	124	448	1,010	1,017
50000 " ～100000 "	81	331,913	191	320	686	2,072	4,466	4,204
100000 " ～150000 "	30	191,217	115	186	417	1,169	2,609	2,738
150000 " ～200000 "	13	85,323	36	75	199	515	1,118	1,052
200000 " ～	18	286,342	170	230	587	1,910	4,121	4,384

(旧ただし書き方式による課税標準額)の状況 ―市町村・退職被保険者等分―

(平成24年度)

年齢階級別被保険者数								旧ただし書き 方式による 課税標準額 (平成23年)	被保険者 1 当たり額
30歳 ～ 34歳	35歳 ～ 39歳	40歳 ～ 44歳	45歳 ～ 49歳	50歳 ～ 54歳	55歳 ～ 59歳	60歳 ～ 64歳	65歳		
人	人	人	人	人	人	人	人	千円	千円
30,772	18,436	3,875	3,912	20,086	143,441	1,734,513	34,264	1,448,977,882	703
52	34	9	12	58	350	3,749	64	2,399,272	536
200	149	32	30	166	1,140	14,016	252	8,291,201	504
327	237	50	43	246	1,810	21,388	455	13,351,160	527
432	287	73	58	322	2,201	27,086	536	16,561,025	517
450	314	69	49	322	2,190	27,410	528	17,160,368	531
540	335	89	53	318	2,433	29,420	626	19,782,999	567
532	327	60	59	358	2,673	31,504	566	20,631,443	555
604	406	80	53	391	2,911	35,048	687	23,091,150	557
657	394	90	62	347	2,769	33,638	619	21,792,492	547
430	245	60	59	327	2,398	29,308	541	20,271,700	590
2,388	1,546	342	261	1,515	11,709	140,309	2,673	100,841,848	608
2,513	1,551	323	279	1,453	11,365	131,883	2,521	95,961,198	610
2,205	1,330	286	240	1,356	10,232	117,150	2,422	89,943,656	642
1,515	906	170	189	997	7,785	91,685	1,924	75,299,349	692
1,263	678	133	136	775	5,546	64,479	1,400	51,163,516	662
986	599	139	129	724	5,135	62,858	1,259	52,472,037	707
1,027	551	100	129	753	5,557	61,521	1,026	50,358,863	689
1,165	712	113	141	708	5,223	59,698	1,175	54,106,480	755
4,739	2,732	552	648	3,182	22,656	279,828	5,637	254,119,641	766
3,043	1,857	373	394	1,946	13,618	159,549	3,203	140,002,274	732
1,054	608	158	195	708	4,543	73,058	2,004	75,520,963	885
4,650	2,638	574	693	3,114	19,197	239,928	4,146	245,855,247	859

第4表 保険者の規模別、保険者数、

保険者の規模別	保険者数	年齢階級別被保険者数						
		総 数	0歳 ～ 4歳	5歳 ～ 9歳	10歳 ～ 14歳	15歳 ～ 19歳	20歳 ～ 24歳	25歳 ～ 29歳
		人	人	人	人	人	人	人
総 数	164	3,052,616	145,281	163,427	182,905	183,789	178,577	176,775
～ 1000人未満	10	7,018	223	301	350	432	471	331
1000人以上～ 2000 "	22	35,150	911	1,176	1,683	2,107	2,568	1,950
2000 " ～ 3000 "	22	56,066	1,527	1,912	2,619	3,486	4,675	3,862
3000 " ～ 4000 "	14	49,138	1,492	1,811	2,287	2,790	3,893	3,548
4000 " ～ 5000 "	15	67,626	1,853	2,487	3,212	3,964	6,452	6,027
5000 " ～ 6000 "	6	32,568	880	1,186	1,657	1,943	2,280	1,933
6000 " ～ 7000 "	7	44,974	1,431	1,566	2,149	2,841	4,252	3,803
7000 " ～ 8000 "	4	30,124	921	1,089	1,290	1,618	2,240	2,369
8000 " ～ 9000 "	3	25,367	657	856	1,106	1,519	2,968	2,659
9000 " ～ 10000 "	4	38,008	1,513	1,955	2,189	2,185	1,915	1,830
10000 " ～ 15000 "	16	197,452	7,004	8,392	10,423	11,723	14,144	13,074
15000 " ～ 20000 "	8	142,288	5,178	5,789	7,017	8,051	11,046	10,928
20000 " ～ 25000 "	9	194,025	8,776	9,262	10,164	10,318	10,946	11,298
25000 " ～ 30000 "	5	139,105	6,532	7,237	8,088	8,173	8,439	8,735
30000 " ～ 35000 "	4	126,971	6,548	5,584	5,672	5,753	10,015	11,276
35000 " ～ 40000 "	4	148,849	7,808	8,754	9,353	8,843	6,888	7,586
40000 " ～ 45000 "	1	44,035	1,824	2,028	2,283	2,334	1,644	1,626
45000 " ～ 50000 "	-	-	-	-	-	-	-	-
50000 " ～100000 "	3	249,804	10,836	12,239	14,080	14,473	16,885	16,376
100000 " ～150000 "	3	346,806	20,694	22,188	22,354	20,960	15,023	16,627
150000 " ～200000 "	2	354,455	19,832	22,857	23,528	21,306	14,498	14,347
200000 " ～	2	722,787	38,841	44,758	51,401	48,970	37,335	36,590

年齢階級別被保険者等数 一 国保組合一

(平成24年度)

年齢階級別被保険者数									後期高齢 被保険者 である 組合員数	(再掲) 75歳未満
30歳 ～ 34歳	35歳 ～ 39歳	40歳 ～ 44歳	45歳 ～ 49歳	50歳 ～ 54歳	55歳 ～ 59歳	60歳 ～ 64歳	65歳 ～ 69歳	70歳 ～ 74歳		
人	人	人	人	人	人	人	人	人	人	人
197,352	255,908	273,213	228,106	221,958	244,240	292,782	188,390	119,913	26,448	134
339	514	576	518	544	537	742	642	498	193	1
1,823	2,234	2,514	2,822	3,142	3,308	3,656	2,909	2,347	1,613	7
3,279	3,711	4,161	4,544	5,014	5,151	5,220	3,917	2,988	1,823	7
3,255	3,756	3,991	4,128	4,438	3,930	4,125	3,225	2,469	1,607	37
4,894	5,210	5,530	5,751	6,093	5,262	4,954	3,399	2,538	1,212	8
2,052	2,397	2,570	2,771	2,996	3,165	3,220	2,031	1,487	995	2
3,265	3,315	3,584	3,767	3,782	3,612	3,587	2,324	1,696	1,227	2
2,499	2,708	2,733	2,847	2,670	2,243	2,237	1,543	1,117	721	5
1,847	1,806	2,136	2,215	2,385	1,897	1,701	949	666	663	2
2,192	2,786	2,942	2,535	2,658	3,267	4,696	3,179	2,166	650	3
12,638	15,356	16,754	16,655	17,456	16,934	17,912	11,485	7,502	3,216	11
9,883	10,483	10,643	10,156	11,652	12,502	14,204	8,729	6,027	2,496	16
12,965	15,728	15,669	13,411	12,965	15,275	21,439	15,319	10,490	1,083	12
9,908	12,764	12,739	10,336	9,405	9,867	12,588	8,839	5,455	1,425	7
12,986	12,542	11,321	9,620	8,313	7,731	8,728	6,406	4,476	1,489	—
10,421	12,966	12,758	10,392	10,091	10,978	14,938	10,462	6,611	1,543	2
2,333	3,005	2,868	2,423	2,806	4,650	7,394	4,418	2,399	—	—
—	—	—	—	—	—	—	—	—	—	—
16,498	21,805	22,013	18,442	17,601	17,944	22,470	16,627	11,515	4,266	8
22,801	31,815	32,727	23,338	19,790	23,834	34,257	25,048	15,350	—	—
21,433	32,612	35,580	26,571	23,210	26,058	35,303	23,783	13,537	—	—
40,041	58,395	69,404	54,864	54,947	66,095	69,411	33,156	18,579	226	4

IV 統計表（世帯票編）

第1表－1－1 世帯の所得階級別、

所得階級別	世帯数	被保険者数	所得総額	年金収入額	分離譲渡 所得金額	分離譲渡所得 のある世帯数
総 数	20 432 700	35 091 800	千円 27 044 825 243	千円 17 356 016 058	千円 947 852 441	107 050
(再掲)特例対象被保険者のいる世帯	205 950	377 350	181 300 137	53 551 286	46 522	150
所得なし	5 382 400	6 773 850	－	1 682 914 635	339 835	350
～ 30万円未満	1 514 250	2 234 250	227 939 691	916 712 459	365 638	3 300
30万円以上～ 40 〃	612 700	966 150	211 553 869	346 194 581	197 768	950
40 〃 ～ 50 〃	495 950	780 900	223 098 792	344 828 429	104 077	400
50 〃 ～ 60 〃	515 100	829 800	283 177 638	374 949 136	474 438	1 250
60 〃 ～ 70 〃	499 750	815 900	324 522 305	430 411 926	259 217	750
70 〃 ～ 80 〃	493 800	819 150	370 516 551	464 331 784	344 334	900
80 〃 ～ 90 〃	500 650	816 100	425 593 429	552 531 341	121 721	550
90 〃 ～ 100 〃	506 100	872 450	481 454 266	555 623 443	648 012	950
100 〃 ～ 110 〃	584 400	991 400	614 253 235	618 213 127	182 219	1 150
110 〃 ～ 120 〃	521 350	894 500	599 324 884	648 998 478	986 382	1 150
120 〃 ～ 130 〃	506 450	881 000	632 415 982	661 736 951	976 890	2 050
130 〃 ～ 140 〃	482 250	855 850	651 029 792	679 506 365	529 257	1 250
140 〃 ～ 150 〃	461 350	829 900	668 601 358	662 128 463	912 247	1 300
150 〃 ～ 160 〃	469 200	861 100	725 329 544	628 103 125	917 248	1 400
160 〃 ～ 170 〃	408 100	747 100	672 982 186	605 526 019	448 877	1 700
170 〃 ～ 180 〃	382 500	724 850	669 121 024	565 013 572	439 048	1 100
180 〃 ～ 190 〃	329 300	638 050	608 895 483	500 329 326	858 232	1 900
190 〃 ～ 200 〃	339 600	659 300	660 972 100	491 498 226	719 010	1 150
200 〃 ～ 210 〃	302 800	607 250	621 184 926	442 222 501	872 509	1 150
210 〃 ～ 220 〃	260 050	520 000	558 863 713	378 056 526	1 117 842	1 250
220 〃 ～ 230 〃	247 350	494 400	556 495 733	354 186 182	776 912	1 800
230 〃 ～ 240 〃	248 800	518 050	583 923 377	334 589 681	740 394	1 250
240 〃 ～ 250 〃	202 350	421 950	495 469 649	293 806 301	1 055 920	1 700
250 〃 ～ 260 〃	175 850	373 100	448 283 141	257 478 128	1 266 157	800
260 〃 ～ 270 〃	176 450	379 650	467 561 999	271 281 913	597 635	700
270 〃 ～ 280 〃	158 900	353 200	436 832 649	237 565 062	3 276 191	1 900
280 〃 ～ 290 〃	152 000	345 700	432 610 260	209 151 649	1 016 868	900
290 〃 ～ 300 〃	137 550	312 100	405 489 032	209 748 700	1 120 012	950
300 〃 ～ 350 〃	534 150	1 246 500	1 725 981 316	823 065 110	7 086 631	5 300
350 〃 ～ 400 〃	348 900	851 800	1 303 494 190	502 323 800	6 229 605	4 800
400 〃 ～ 450 〃	244 350	606 950	1 033 870 934	348 794 530	5 829 559	3 700
450 〃 ～ 500 〃	163 300	424 850	773 371 088	224 120 110	9 118 166	3 650
500 〃 ～ 600 〃	213 950	561 950	1 165 721 202	245 376 158	21 847 956	6 450
600 〃 ～ 700 〃	130 650	357 200	842 575 787	138 262 032	17 807 500	4 700
700 〃 ～ 800 〃	78 400	217 000	585 532 132	78 723 707	16 446 754	3 400
800 〃 ～ 900 〃	59 750	168 400	505 004 587	49 972 230	14 370 201	2 850
900 〃 ～ 1000 〃	41 100	113 700	390 383 039	35 529 328	14 992 358	2 250
1000 〃 ～ 1500 〃	114 450	333 550	1 367 636 622	92 391 836	87 161 983	10 750
1500 〃 ～	102 600	294 500	3 293 757 738	99 819 190	725 296 838	23 250
不 詳	1 333 800	2 598 400	－	－	－	－

注) 1. 特例対象被保険者の所得は30/100軽減後の額を集計している。

2. 「(再掲) 特例対象被保険者がいる世帯」の各項目は特例対象の国保被保険者がいる世帯単位で集計しているため、特例対象被保険者また、擬制世帯主のみが特例対象被保険者等に該当する世帯も含めると特例対象世帯数は20万7千世帯、特例対象世帯の被保険者数

保険料（税）賦課状況（市町村） — 全世帯 —

旧ただし書 方式による 課税標準額	固定資産 税額	固定資産 税のある 世帯数	短期被保険者証等交付世帯数		保険料（税）賦課経過措置適用世帯数				
			短期被保 険者証	資格証明書	旧国保 被保険者 合算軽減	平等割半額	旧国保被保険者 合算軽減 かつ平等割半額	被扶養者で あった者に 対する緩和措置	その他
千円	千円								
21 745 087 401	366 444 522	3 800 050	1 261 650	278 150	339 450	981 800	664 950	57 250	—
104 868 340	1 684 563	29 500	7 850	300	1 950	1 150	200	—	—
—	33 202 524	569 300	254 700	52 000	131 600	553 800	456 750	43 700	—
—	15 201 807	250 600	90 950	15 300	42 100	86 100	84 050	6 800	—
12 480 313	6 586 538	104 100	40 650	4 950	15 050	28 700	24 650	1 700	—
55 978 777	5 528 712	90 400	33 800	3 500	10 800	15 250	16 250	850	—
106 203 790	6 706 426	105 850	33 800	4 700	14 050	14 850	16 600	900	—
148 840 390	6 922 623	100 900	32 050	3 350	15 700	13 800	11 050	100	—
193 942 287	7 039 762	104 700	29 800	7 000	12 350	13 500	10 800	250	—
245 551 642	7 350 558	110 750	24 550	3 250	12 550	12 500	10 650	—	—
296 073 269	7 445 568	114 750	34 750	4 250	10 300	10 700	8 950	50	—
402 531 466	8 247 360	117 600	36 750	8 750	12 150	15 200	6 700	—	—
404 399 443	8 049 329	117 800	32 050	6 350	11 100	14 650	4 650	50	—
441 816 001	8 319 216	119 050	30 300	6 550	9 700	16 250	1 750	50	—
466 283 140	7 934 431	110 750	30 250	5 150	8 250	14 050	650	500	—
489 833 013	7 854 059	107 750	23 300	5 750	7 150	16 450	100	200	—
543 206 272	9 186 952	109 700	26 000	3 500	3 900	14 450	550	400	—
510 093 758	7 768 636	95 300	22 550	6 100	2 600	12 600	—	250	—
514 655 972	7 699 927	91 850	20 450	4 400	1 700	9 950	—	150	—
471 926 942	6 405 122	80 050	19 650	4 200	1 000	9 850	50	150	—
521 450 927	6 441 574	80 450	20 200	3 750	1 400	8 950	100	—	—
492 453 246	6 881 873	75 150	17 300	1 650	1 200	8 100	100	—	—
446 553 477	5 978 499	64 500	15 400	2 050	650	6 500	—	100	—
448 935 111	5 216 545	58 200	15 600	4 300	400	4 300	150	100	—
475 935 294	5 736 253	62 300	17 650	2 650	400	6 150	50	—	—
402 834 456	4 826 748	50 700	13 750	1 750	750	2 450	—	—	—
368 278 558	4 359 615	43 550	11 200	1 850	200	3 550	—	—	—
385 503 220	4 259 481	44 050	10 750	2 450	450	2 600	—	100	—
360 368 123	3 929 269	40 650	9 500	1 750	50	2 350	—	—	—
360 791 293	4 009 169	38 800	9 350	1 000	150	3 150	—	—	—
337 857 820	3 299 924	35 600	10 050	850	—	2 450	—	100	—
1 459 754 963	16 960 887	147 250	24 450	2 850	550	8 600	150	—	—
1 119 376 000	12 939 809	98 500	15 300	2 800	50	6 250	150	—	—
902 242 153	11 388 878	67 700	10 450	800	—	3 050	—	—	—
681 607 809	9 482 521	48 350	8 450	150	—	3 200	—	—	—
1 037 121 110	12 506 225	64 350	5 350	700	—	3 700	—	300	—
762 922 315	10 041 246	40 150	4 150	300	—	2 250	—	—	—
535 233 110	9 725 398	27 300	1 650	350	—	850	—	—	—
465 062 412	4 965 708	17 300	1 600	150	—	150	—	—	—
363 287 838	5 221 371	13 400	550	—	—	650	—	—	—
1 289 896 594	13 940 918	31 450	650	400	—	1 850	—	—	—
3 223 805 097	23 496 062	27 250	700	—	—	1 350	—	—	—
—	13 387 000	121 900	221 250	96 550	11 150	26 700	10 050	450	—

ではない被保険者に係る数値も含まれる。
は37万9千人と推計される。

第1表－1－1 世帯の所得階級別、

所得階級別	医療給付費分							保険料(税) 調定額
	保険料(税) 調定額	保険料(税) 軽減額	軽減 世帯数	賦課限度額 を超える額	賦課限度 額を越え る世帯数	減免等によ る額	減 免 世帯数	
総 数	千円 2 227 606 078	千円 273 315 315	9 080 450	千円 260 185 661	480 150	千円 26 594 068	1 171 300	千円 672 259 337
(再掲)特例対象被保険者のいる世帯	15 815 564	3 336 117	121 600	214 735	450	351 058	23 350	4 916 917
所得なし	113 950 236	142 682 827	4 352 900	48 183	150	2 026 580	200 900	33 855 273
～ 30万円未満	34 113 700	48 390 373	1 327 200	3 239	100	453 884	48 750	10 045 506
30万円以上～ 40 "	20 272 425	15 776 046	524 800	－	－	237 582	44 800	5 980 992
40 " ～ 50 "	21 661 934	10 404 929	428 850	－	－	326 013	47 750	6 464 826
50 " ～ 60 "	27 468 503	9 489 551	437 300	－	－	487 844	45 850	8 226 801
60 " ～ 70 "	31 870 111	7 435 817	384 500	8 702	50	656 446	51 300	9 615 781
70 " ～ 80 "	36 561 894	5 857 641	269 750	－	－	711 678	44 050	11 048 557
80 " ～ 90 "	41 371 514	4 563 404	241 450	22 380	200	748 488	43 500	12 594 273
90 " ～ 100 "	46 186 900	4 602 311	243 700	－	－	753 179	40 700	13 984 265
100 " ～ 110 "	57 998 765	4 184 311	216 950	40 024	150	1 161 053	52 900	17 541 455
110 " ～ 120 "	56 144 326	2 708 935	157 700	－	－	957 055	43 800	17 182 072
120 " ～ 130 "	59 153 932	1 665 850	71 500	－	－	790 547	34 850	18 049 337
130 " ～ 140 "	60 121 520	1 269 554	58 400	－	－	907 343	38 750	18 371 512
140 " ～ 150 "	61 139 987	920 860	35 900	－	－	861 846	32 450	18 770 423
150 " ～ 160 "	65 347 871	1 033 723	38 350	30 416	150	992 160	32 900	19 904 393
160 " ～ 170 "	60 401 242	564 356	20 450	－	－	700 385	25 700	18 422 876
170 " ～ 180 "	59 216 577	437 617	14 850	11 349	150	792 399	25 150	18 166 986
180 " ～ 190 "	53 862 772	261 856	8 600	－	－	638 229	24 550	16 545 444
190 " ～ 200 "	57 586 093	365 707	10 500	－	－	633 110	18 950	17 705 938
200 " ～ 210 "	53 042 956	216 979	7 100	－	－	829 149	22 000	16 297 080
210 " ～ 220 "	47 055 787	197 474	5 050	－	－	495 283	14 350	14 384 248
220 " ～ 230 "	46 764 418	147 988	3 700	10 355	100	562 852	17 800	14 472 789
230 " ～ 240 "	48 775 499	130 308	3 200	17 120	300	492 621	12 950	15 130 488
240 " ～ 250 "	40 854 970	116 721	2 450	67 310	200	685 049	15 800	12 634 143
250 " ～ 260 "	37 032 713	98 961	2 200	12 828	200	587 673	13 500	11 461 707
260 " ～ 270 "	38 490 217	72 934	1 750	2 257	50	456 471	8 750	11 773 087
270 " ～ 280 "	35 757 524	72 509	1 650	1 750	200	338 925	7 300	10 977 121
280 " ～ 290 "	35 372 531	53 931	1 000	22 377	350	561 638	11 700	10 857 029
290 " ～ 300 "	33 245 203	36 992	600	7 120	200	379 526	6 000	10 288 136
300 " ～ 350 "	138 451 792	246 372	3 850	142 810	1 500	1 278 469	31 400	42 907 539
350 " ～ 400 "	101 768 353	55 353	1 450	103 149	1 500	1 206 424	19 350	31 668 457
400 " ～ 450 "	80 052 176	43 860	800	321 462	3 400	658 498	15 900	24 829 194
450 " ～ 500 "	59 602 409	33 871	600	562 123	9 550	551 417	9 500	18 048 929
500 " ～ 600 "	86 639 380	－	－	2 486 044	32 900	547 551	9 600	25 763 158
600 " ～ 700 "	59 560 588	29 455	500	4 476 407	49 400	204 598	4 700	16 982 022
700 " ～ 800 "	37 782 278	8 620	150	7 125 154	52 450	187 741	2 700	10 461 519
800 " ～ 900 "	29 680 378	4 196	200	8 536 584	51 850	128 593	1 100	8 131 777
900 " ～ 1000 "	20 614 597	－	－	9 168 837	38 000	113 729	1 200	5 639 666
1000 " ～ 1500 "	57 190 220	2 905	100	43 260 455	110 550	220 296	2 000	15 628 522
1500 " ～	51 098 565	－	－	168 557 474	98 100	91 746	1 400	13 971 163
不 詳	124 343 225	9 130 217	200 450	15 139 753	28 400	1 179 999	44 700	37 474 851

保険料（税）賦課状況（市町村） ー全世帯ー（続き）

後期高齢者支援金分					介護納付金分					
保険料(税) 軽減額	賦課限度額 を超える額	賦課限度 額を越え る世帯数	減免等によ る 額	減 免 世帯数	保険料(税) 調定額	保険料(税) 軽減額	賦課限度額 を超える額	賦課限度 額を越え る世帯数	減免等によ る 額	減 免 世帯数
千円	千円		千円		千円	千円	千円		千円	
82 385 231	93 622 558	625 850	8 610 783	1 126 650	284 502 040	36 102 311	43 779 914	343 550	3 454 475	504 300
1 043 605	83 014	550	120 673	22 950	2 898 364	631 145	39 081	650	53 771	13 650
42 941 550	7 327	400	591 499	179 750	13 142 591	19 090 268	-	-	127 344	51 600
14 575 190	6 071	100	135 305	43 950	4 048 016	6 505 103	2 068	100	44 451	16 650
4 752 283	-	-	72 285	42 900	2 894 704	2 175 929	-	-	29 626	20 400
3 146 234	-	-	107 472	45 350	3 015 927	1 298 786	1 234	50	31 631	17 000
2 883 895	-	-	157 941	43 850	3 915 098	1 380 178	-	-	52 628	20 200
2 242 883	-	-	215 781	50 000	4 334 743	916 725	-	-	78 046	19 100
1 788 101	-	-	236 994	43 600	4 814 439	720 589	-	-	104 363	22 900
1 382 585	9 078	200	241 950	42 400	4 945 987	554 464	-	-	76 196	18 200
1 404 955	-	-	249 813	40 200	5 606 506	596 956	-	-	83 771	15 200
1 271 746	4 417	50	384 082	51 850	6 819 028	457 906	-	-	145 866	23 850
830 238	6 018	100	324 923	43 500	6 136 731	244 365	-	-	148 830	19 750
510 225	-	-	268 481	34 450	6 648 504	199 207	309	50	112 575	15 750
387 981	610	100	308 084	38 350	6 262 561	163 114	-	-	116 027	16 200
275 684	-	-	281 205	32 200	6 767 308	101 380	-	-	130 175	16 400
328 390	2 536	150	332 550	32 800	7 243 692	117 263	-	-	83 589	13 600
174 072	172	100	244 855	25 500	6 549 241	69 668	-	-	76 642	10 400
136 272	2 972	150	274 051	25 000	6 378 698	46 008	-	-	96 448	9 000
80 891	719	50	213 265	24 500	5 997 583	36 633	-	-	66 398	10 250
110 057	230	50	209 896	18 750	6 577 572	33 794	-	-	76 336	7 900
64 810	1 750	50	275 754	21 900	6 032 814	26 098	-	-	97 252	11 650
62 243	2 509	100	167 519	14 350	5 400 476	22 035	-	-	57 863	7 150
47 034	3 948	150	193 148	17 600	5 704 199	13 458	26	100	86 868	8 450
42 142	3 992	200	176 425	12 650	5 939 377	16 313	23	100	97 847	7 000
36 161	12 780	300	230 288	15 600	5 011 384	18 306	1 298	300	102 369	8 550
32 845	5 042	200	195 764	13 300	4 766 493	14 721	2 470	300	85 063	8 550
22 274	6 067	250	144 010	8 500	4 819 501	12 001	-	-	58 795	5 500
22 699	32 647	700	109 427	7 300	4 310 188	7 000	8 768	750	66 168	4 400
15 111	4 565	100	181 768	11 700	4 715 050	8 130	8 853	750	107 504	8 650
9 186	8 817	300	120 593	5 900	4 400 593	-	4 598	300	61 743	3 750
79 155	71 265	4 250	435 225	31 200	17 461 427	38 129	79 045	4 200	217 214	18 600
17 656	190 036	7 800	393 029	19 250	13 849 936	11 467	88 846	6 750	198 303	12 900
14 744	313 675	21 350	211 565	15 850	11 932 656	5 290	272 932	15 850	62 833	10 950
7 781	561 686	29 350	165 797	9 450	8 457 558	6 042	413 080	17 100	76 407	5 950
-	1 774 940	73 050	161 653	8 900	12 627 751	-	1 048 663	41 950	67 088	6 100
11 287	2 966 527	85 900	44 946	4 300	8 706 142	7 897	1 261 607	36 500	35 921	2 200
2 440	3 321 983	63 100	52 432	2 300	4 907 407	960	1 129 564	24 850	17 388	1 400
756	3 851 982	52 500	35 072	1 100	4 532 352	766	1 705 949	28 100	25 783	1 150
-	3 488 248	38 950	21 122	1 200	3 063 569	-	1 485 523	20 200	13 156	800
945	15 556 361	110 550	64 060	1 900	8 714 878	987	6 882 578	62 000	48 497	1 050
-	55 664 330	97 950	24 578	1 000	8 116 857	-	27 090 287	63 750	16 363	900
2 672 731	5 739 258	37 300	356 176	42 500	18 932 506	1 184 377	2 292 194	19 500	173 107	24 300

第1表－1－2 世帯の所得階級別、

所得階級別	世帯数	被保険者数	所得総額	年金収入額	分離譲渡 所得金額	分離譲渡所得 のある世帯数
総 数	2 315 750	4 247 800	千円 1 699 678 416	千円 2 478 798 832	千円 1 808 132	4 100
(再掲)特例対象被保険者のいる世帯	54 450	88 350	38 320 900	11 502 037	－	－
所 得 な し	195 800	221 300	－	114 686 942	－	－
～ 30万円未満	48 050	70 200	6 817 909	42 014 787	18 842	200
30万円以上～ 40 〃	151 700	172 000	54 662 552	52 668 737	46 394	300
40 〃 ～ 50 〃	192 400	208 650	86 756 349	77 396 372	58 236	150
50 〃 ～ 60 〃	235 650	268 800	130 131 837	137 575 754	165 008	350
60 〃 ～ 70 〃	261 750	359 900	169 024 102	185 889 559	201 516	550
70 〃 ～ 80 〃	186 750	324 150	140 865 064	265 561 193	99 692	200
80 〃 ～ 90 〃	200 550	391 550	170 146 708	313 802 818	109 219	300
90 〃 ～ 100 〃	211 450	448 200	201 075 734	323 892 830	132 681	350
100 〃 ～ 110 〃	191 700	429 700	200 712 131	371 501 165	19 878	400
110 〃 ～ 120 〃	148 100	343 750	169 234 981	329 295 800	635 875	600
120 〃 ～ 130 〃	61 650	176 350	76 846 692	89 520 171	135 559	250
130 〃 ～ 140 〃	53 750	168 050	72 183 067	58 033 252	－	－
140 〃 ～ 150 〃	31 450	107 250	45 665 448	46 895 978	31 590	150
150 〃 ～ 160 〃	29 850	112 150	45 917 304	32 519 662	20 679	100
160 〃 ～ 170 〃	18 000	73 850	29 735 399	6 306 653	－	－
170 〃 ～ 180 〃	12 650	55 050	22 019 003	9 647 308	－	－
180 〃 ～ 190 〃	6 750	32 750	12 452 407	3 742 901	－	－
190 〃 ～ 200 〃	8 400	41 250	16 330 178	3 548 918	－	－
200 〃 ～ 210 〃	6 000	29 650	12 258 793	2 170 041	－	－
210 〃 ～ 220 〃	3 050	15 200	6 539 002	3 080 712	－	－
220 〃 ～ 230 〃	2 600	13 450	5 868 074	2 791 717	－	－
230 〃 ～ 240 〃	1 800	10 350	4 202 021	217 736	－	－
240 〃 ～ 250 〃	1 350	7 250	3 313 325	2 068 675	132 963	200
250 〃 ～ 260 〃	1 000	6 800	2 532 073	715 042	－	－
260 〃 ～ 270 〃	850	3 750	2 254 622	331 632	－	－
270 〃 ～ 280 〃	750	3 500	2 054 939	880 396	－	－
280 〃 ～ 290 〃	350	1 900	1 004 393	198 765	－	－
290 〃 ～ 300 〃	－	－	－	－	－	－
300 〃 ～ 350 〃	750	3 300	2 459 900	571 500	－	－
350 〃 ～ 400 〃	800	3 150	3 005 444	443 346	－	－
400 〃 ～ 450 〃	250	550	1 072 082	773 664	－	－
450 〃 ～ 500 〃	100	300	464 040	－	－	－
500 〃 ～ 600 〃	－	－	－	－	－	－
600 〃 ～ 700 〃	50	200	325 483	54 163	－	－
700 〃 ～ 800 〃	－	－	－	－	－	－
800 〃 ～ 900 〃	200	600	1 747 360	646	－	－
900 〃 ～ 1000 〃	－	－	－	－	－	－
1000 〃 ～ 1500 〃	－	－	－	－	－	－
1500 〃 ～	－	－	－	－	－	－
不 詳	49 450	142 950	－	－	－	－

注) 1. 特例対象被保険者の所得は30/100軽減後の額を集計している。

2. 「(再掲) 特例対象被保険者がいる世帯」の各項目は特例対象の国保被保険者がいる世帯単位で集計しているため、特例対象被保険者

保険料（税）賦課状況（市町村） ー 全世帯 ー

（再掲） 2割軽減世帯

旧ただし書 方式による 課税標準額	固定資産 税額	固定資産 税のある 世帯数	短期被保険者証等交付世帯数		保険料（税）賦課経過措置適用世帯数				
			短期被保 険者証	資格証明書	旧国保 被保険者 合算軽減	平等割半額	旧国保被保険者 合算軽減 かつ平等割半額	被扶養者で あった者に 対する緩和措置	その他
千円	千円								
942 803 216	33 759 440	511 150	141 300	17 400	121 400	27 400	216 850	350	－
17 165 458	392 930	7 300	1 750	100	650	50	50	－	－
－	662 700	15 200	4 100	600	26 600	16 350	131 550	150	－
－	651 039	8 650	900	200	6 200	3 300	21 950	100	－
4 768 599	1 348 316	24 700	10 300	2 000	2 550	1 150	5 350	100	－
22 870 559	1 766 568	29 550	15 950	2 650	2 300	700	3 450	－	－
51 522 229	2 380 906	39 800	16 000	3 000	4 550	550	3 550	－	－
78 699 159	3 755 560	49 600	16 750	2 650	4 200	1 600	6 600	－	－
73 467 549	3 041 046	48 700	6 650	950	4 400	850	9 050	－	－
95 571 641	3 952 459	60 100	7 950	350	6 250	600	10 450	－	－
119 687 856	3 755 076	61 500	13 150	700	6 500	1 000	8 800	－	－
127 764 780	3 648 826	53 650	7 400	1 650	9 400	450	6 600	－	－
110 959 515	3 023 735	47 900	6 700	100	9 350	250	4 650	－	－
49 040 775	1 365 449	17 900	6 350	100	8 850	50	1 150	－	－
47 803 440	904 286	14 550	6 100	600	7 200	－	600	－	－
32 323 920	506 956	8 400	2 650	100	6 250	－	100	－	－
32 139 877	531 658	5 700	4 000	100	2 650	－	－	－	－
21 223 550	573 246	5 350	3 200	－	2 450	－	－	－	－
15 600 420	390 565	3 700	1 550	250	1 650	100	－	－	－
9 156 746	147 504	1 400	1 150	100	900	－	－	－	－
12 339 885	150 523	1 700	1 700	－	1 250	－	100	－	－
9 497 358	60 018	1 100	1 050	50	1 150	－	50	－	－
4 821 627	41 105	900	350	400	500	100	－	－	－
4 403 503	99 591	850	350	－	350	－	150	－	－
3 373 955	8 423	100	100	－	350	－	－	－	－
2 404 738	47 430	200	100	－	750	－	－	－	－
1 888 873	29 865	250	－	－	200	－	－	－	－
1 692 313	39 080	350	250	－	450	－	－	－	－
1 543 439	53 270	300	－	－	50	－	－	－	－
777 893	4 703	150	100	－	100	－	－	－	－
－	－	－	－	－	－	－	－	－	－
1 956 885	37 055	450	－	－	300	－	150	－	－
2 353 883	7 300	100	－	－	－	－	50	－	－
891 867	8 410	150	－	－	－	－	－	－	－
398 040	8 750	100	－	－	－	－	－	－	－
－	－	－	－	－	－	－	－	－	－
275 983	3 390	50	－	－	－	－	－	－	－
－	－	－	－	－	－	－	－	－	－
1 582 360	8 220	200	－	－	－	－	－	－	－
－	－	－	－	－	－	－	－	－	－
－	－	－	－	－	－	－	－	－	－
－	－	－	－	－	－	－	－	－	－
－	746 413	7 850	6 450	850	3 700	350	2 500	－	－

ではない被保険者に係る数値も含まれる。

第1表－1－2 世帯の所得階級別、

所得階級別	医療給付費分							保険料(税) 調定額
	保険料(税) 調定額	保険料(税) 軽減額	軽減 世帯数	賦課限度額 を超える額	賦課限度 額を超える 世帯数	減免等によ る額	減免 世帯数	
総数	千円 182 553 781	千円 28 391 821	2 315 750	千円 61 346	450	千円 3 802 732	212 600	千円 55 174 718
(再掲)特例対象被保険者のいる世帯	3 539 790	608 972	54 450	－	－	125 285	11 100	1 105 219
所得なし	6 091 159	1 497 525	195 800	－	－	25 355	4 250	1 809 060
～ 30万円未満	2 015 532	462 392	48 050	－	－	8 684	600	594 569
30万円以上～ 40 〃	5 982 332	1 355 595	151 700	－	－	65 074	17 250	1 785 308
40 〃 ～ 50 〃	8 643 697	1 693 075	192 400	－	－	108 809	21 450	2 582 590
50 〃 ～ 60 〃	12 415 252	2 137 442	235 650	－	－	213 401	24 050	3 685 503
60 〃 ～ 70 〃	16 588 150	2 680 534	261 750	8 702	50	358 638	29 800	5 027 869
70 〃 ～ 80 〃	14 261 500	2 245 107	186 750	－	－	299 523	17 650	4 282 510
80 〃 ～ 90 〃	17 492 160	2 607 617	200 550	22 380	200	323 635	16 850	5 303 732
90 〃 ～ 100 〃	20 112 739	2 901 118	211 450	－	－	385 018	18 100	6 081 399
100 〃 ～ 110 〃	19 850 632	2 782 422	191 700	24 509	50	426 258	18 200	5 946 402
110 〃 ～ 120 〃	16 410 966	2 176 317	148 100	－	－	246 949	10 850	4 999 633
120 〃 ～ 130 〃	7 732 327	1 058 085	61 650	－	－	109 439	4 750	2 362 343
130 〃 ～ 140 〃	7 231 440	990 579	53 750	－	－	150 806	5 650	2 192 814
140 〃 ～ 150 〃	4 707 886	624 891	31 450	－	－	104 606	2 600	1 424 274
150 〃 ～ 160 〃	4 585 006	632 326	29 850	－	－	176 626	3 650	1 416 790
160 〃 ～ 170 〃	3 141 260	412 715	18 000	－	－	78 407	1 700	996 842
170 〃 ～ 180 〃	2 244 172	304 996	12 650	－	－	77 296	1 900	693 102
180 〃 ～ 190 〃	1 299 513	168 305	6 750	－	－	55 828	600	415 721
190 〃 ～ 200 〃	1 708 880	223 637	8 400	－	－	43 277	800	521 103
200 〃 ～ 210 〃	1 299 317	158 515	6 000	－	－	－	－	380 790
210 〃 ～ 220 〃	572 867	90 905	3 050	－	－	15 907	800	184 007
220 〃 ～ 230 〃	536 203	73 995	2 600	－	－	42 653	550	178 675
230 〃 ～ 240 〃	382 577	49 680	1 800	－	－	53 386	400	130 606
240 〃 ～ 250 〃	322 492	43 048	1 350	－	－	42 177	500	98 238
250 〃 ～ 260 〃	156 834	36 884	1 000	－	－	46 890	750	49 209
260 〃 ～ 270 〃	193 056	20 173	850	－	－	16 709	150	64 260
270 〃 ～ 280 〃	175 800	21 304	750	853	50	34 738	200	44 291
280 〃 ～ 290 〃	91 497	8 828	350	－	－	－	－	32 175
290 〃 ～ 300 〃	－	－	－	－	－	－	－	－
300 〃 ～ 350 〃	213 487	16 631	750	－	－	－	－	71 087
350 〃 ～ 400 〃	208 575	17 405	800	－	－	12 896	400	74 915
400 〃 ～ 450 〃	49 995	2 670	250	－	－	7 020	100	13 565
450 〃 ～ 500 〃	28 997	1 588	100	－	－	－	－	7 173
500 〃 ～ 600 〃	－	－	－	－	－	－	－	－
600 〃 ～ 700 〃	24 440	1 060	50	－	－	－	－	7 000
700 〃 ～ 800 〃	－	－	－	－	－	－	－	－
800 〃 ～ 900 〃	67 939	4 196	200	4 902	100	46 750	100	21 989
900 〃 ～ 1000 〃	－	－	－	－	－	－	－	－
1000 〃 ～ 1500 〃	－	－	－	－	－	－	－	－
1500 〃 ～	－	－	－	－	－	－	－	－
不詳	5 715 100	890 262	49 450	－	－	225 980	7 950	1 695 178

保険料（税）賦課状況（市町村） ー全世帯ー（続き）

（再掲） 2割軽減世帯

後期高齢者支援金分					介護納付金分					
保険料(税) 軽減額	賦課限度額 を超える額	賦課限度 額を越え る世帯数	減免等によ る 額	減 免 世帯数	保険料(税) 調定額	保険料(税) 軽減額	賦課限度額 を超える額	賦課限度 額を越え る世帯数	減免等によ る 額	減 免 世帯数
千円	千円		千円		千円	千円	千円		千円	
8 579 566	29 979	850	1 235 686	205 350	21 257 387	3 691 630	547	50	482 085	93 050
189 117	—	—	42 730	10 700	714 037	129 618	—	—	19 657	6 400
446 292	—	—	7 303	4 000	569 943	140 869	—	—	2 238	800
138 459	—	—	2 911	600	250 476	59 378	—	—	1 800	350
405 760	—	—	20 986	16 650	1 010 745	236 392	—	—	13 662	9 600
505 867	—	—	36 109	20 300	1 426 942	289 509	—	—	12 209	10 100
632 186	—	—	70 914	23 050	1 896 084	346 667	—	—	28 162	10 100
805 879	—	—	120 781	29 350	2 540 456	445 544	—	—	51 630	12 250
673 014	—	—	98 655	17 200	1 582 805	288 251	—	—	40 137	8 700
793 315	9 078	200	101 345	16 000	1 957 341	340 181	—	—	29 248	6 350
877 619	—	—	127 503	17 750	2 321 093	385 579	—	—	45 437	7 200
837 092	4 417	50	136 934	17 550	1 576 691	273 822	—	—	38 884	5 650
667 739	—	—	84 978	10 650	1 049 434	180 630	—	—	35 339	3 000
324 944	—	—	37 084	4 650	932 821	140 096	—	—	12 962	2 100
302 740	610	100	49 846	5 550	905 604	131 257	—	—	21 160	4 200
187 249	—	—	29 436	2 450	499 044	70 768	—	—	18 781	1 650
197 265	1 074	50	62 717	3 650	454 475	61 479	—	—	10 954	1 350
131 876	—	—	27 372	1 700	398 190	48 634	—	—	12 327	1 200
95 615	—	—	27 114	1 950	263 162	34 437	—	—	10 126	1 000
53 226	—	—	19 073	600	176 807	20 258	—	—	16 452	500
69 081	—	—	16 170	800	168 815	18 904	—	—	14 242	600
46 251	—	—	—	—	173 628	17 308	—	—	—	—
29 549	—	—	5 270	800	60 746	9 170	—	—	1 477	800
24 582	—	—	15 296	550	54 553	5 888	—	—	765	150
17 158	—	—	20 582	400	46 707	4 748	—	—	18 894	400
12 545	—	—	11 366	500	29 532	4 226	—	—	3 169	150
11 691	—	—	14 663	750	11 982	4 034	—	—	5 695	750
7 040	1 000	100	4 045	150	31 527	3 623	—	—	1 953	150
6 168	5 823	50	9 208	200	21 410	2 434	—	—	822	150
3 552	—	—	—	—	11 031	920	—	—	—	—
—	—	—	—	—	—	—	—	—	—	—
5 615	849	100	—	—	35 084	2 791	—	—	—	—
6 093	—	—	4 579	400	27 401	3 820	—	—	3 286	400
721	—	—	1 780	100	2 250	150	—	—	—	—
400	—	—	—	—	6 244	412	—	—	—	—
—	—	—	—	—	—	—	—	—	—	—
345	897	50	—	—	588	147	—	—	—	—
—	—	—	—	—	—	—	—	—	—	—
756	—	—	12 830	100	12 809	766	—	—	8 940	100
—	—	—	—	—	—	—	—	—	—	—
—	—	—	—	—	—	—	—	—	—	—
—	—	—	—	—	—	—	—	—	—	—
261 883	6 231	150	58 835	6 950	750 970	118 538	547	50	21 335	3 300

第1表－1－3 世帯の所得階級別、

所得階級別	世帯数	被保険者数	所得総額	年金収入額	分離譲渡 所得金額	分離譲渡所得 のある世帯数
総 数	978 650	2 420 650	千円 486 442 363	千円 790 415 126	千円 598 416	1 800
(再掲)特例対象被保険者のいる世帯	28 400	82 750	16 010 678	5 845 619	－	－
所得なし	111 850	149 450	－	54 890 804	－	－
～ 30万円未満	39 400	70 950	5 966 994	27 939 932	8 216	50
30万円以上～ 40 〃	122 250	282 200	44 215 480	49 688 457	13 857	150
40 〃 ～ 50 〃	155 050	359 500	70 219 915	81 820 756	16 383	100
50 〃 ～ 60 〃	193 350	438 600	105 617 253	191 762 722	204 829	700
60 〃 ～ 70 〃	118 900	298 400	77 127 949	184 992 280	26 826	150
70 〃 ～ 80 〃	79 750	228 850	59 170 151	92 048 031	39 852	150
80 〃 ～ 90 〃	39 450	129 750	33 320 829	51 189 117	444	50
90 〃 ～ 100 〃	30 950	117 850	29 367 857	29 846 078	－	－
100 〃 ～ 110 〃	19 450	79 950	20 211 626	8 926 494	3 804	50
110 〃 ～ 120 〃	7 050	32 000	8 115 908	5 288 576	－	－
120 〃 ～ 130 〃	6 750	31 750	8 435 889	3 110 345	284 206	400
130 〃 ～ 140 〃	2 250	11 750	3 035 577	1 652 854	－	－
140 〃 ～ 150 〃	2 700	12 550	3 911 995	2 175 065	－	－
150 〃 ～ 160 〃	2 400	11 450	3 693 663	1 153 886	－	－
160 〃 ～ 170 〃	1 050	6 450	1 740 674	1 230 781	－	－
170 〃 ～ 180 〃	850	4 100	1 470 994	232 258	－	－
180 〃 ～ 190 〃	400	1 900	741 927	207 220	－	－
190 〃 ～ 200 〃	700	4 650	1 357 572	－	－	－
200 〃 ～ 210 〃	250	700	515 287	45 187	－	－
210 〃 ～ 220 〃	500	1 600	1 068 117	897 781	－	－
220 〃 ～ 230 〃	150	600	335 853	－	－	－
230 〃 ～ 240 〃	50	250	115 680	－	－	－
240 〃 ～ 250 〃	150	750	361 110	71 949	－	－
250 〃 ～ 260 〃	－	－	－	－	－	－
260 〃 ～ 270 〃	100	350	268 080	114 448	－	－
270 〃 ～ 280 〃	100	300	273 508	49 790	－	－
280 〃 ～ 290 〃	350	1 900	989 952	119 839	－	－
290 〃 ～ 300 〃	100	200	292 794	446 097	－	－
300 〃 ～ 350 〃	100	500	322 467	69 068	－	－
350 〃 ～ 400 〃	100	400	375 717	110 303	－	－
400 〃 ～ 450 〃	400	2 600	1 635 060	222 449	－	－
450 〃 ～ 500 〃	－	－	－	－	－	－
500 〃 ～ 600 〃	－	－	－	－	－	－
600 〃 ～ 700 〃	150	600	1 022 820	－	－	－
700 〃 ～ 800 〃	150	500	1 143 664	112 561	－	－
800 〃 ～ 900 〃	－	－	－	－	－	－
900 〃 ～ 1000 〃	－	－	－	－	－	－
1000 〃 ～ 1500 〃	－	－	－	－	－	－
1500 〃 ～	－	－	－	－	－	－
不 詳	41 450	137 300	－	－	－	－

注) 1. 特例対象被保険者の所得は30／100軽減後の額を集計している。

2. 「(再掲) 特例対象被保険者がいる世帯」の各項目は特例対象の国保被保険者がいる世帯単位で集計しているため、特例対象被保険者

保険料（税）賦課状況（市町村） ー 全世界帯ー

（再掲） 5割軽減世帯

旧ただし書 方式による 課税標準額	固定資産 税額	固定資産 税のある 世帯数	短期被保険者証等交付世帯数		保険料（税）賦課経過措置適用世帯数				
			短期被保 険者証	資格証明書	旧国保 被保険者 合算軽減	平等割半額	旧国保被保険者 合算軽減 かつ平等割半額	被扶養者で あった者に 対する緩和措置	その他
千円	千円								
193 308 496	14 288 682	211 650	78 550	5 000	86 750	21 850	104 850	50	-
5 081 058	225 764	4 050	1 800	-	650	-	100	-	-
-	431 203	9 750	2 900	-	18 950	13 200	51 900	-	-
-	531 898	7 350	1 050	-	5 900	2 950	12 000	-	-
3 616 681	1 865 391	24 850	10 850	1 050	7 400	1 850	10 750	-	-
17 208 446	2 090 559	30 650	13 700	400	6 600	1 900	10 250	-	-
37 208 725	3 244 457	51 550	13 750	1 300	8 850	1 600	12 550	-	-
33 614 757	2 024 130	34 500	8 250	-	11 050	50	4 250	-	-
28 199 839	1 492 870	20 550	8 250	250	7 900	150	1 700	-	-
17 163 324	697 018	9 800	2 750	250	6 200	-	100	-	-
16 197 513	564 088	7 350	4 250	650	3 600	-	50	-	-
12 162 850	159 064	2 200	4 300	-	2 350	-	-	-	-
4 811 841	155 928	1 950	1 000	-	1 600	-	-	-	-
5 727 152	203 399	2 000	1 100	400	800	-	100	50	-
1 899 408	177 445	900	200	-	900	-	-	-	-
2 267 350	48 478	350	200	-	850	-	-	-	-
2 468 446	52 765	650	250	-	850	-	100	-	-
1 191 271	12 435	150	200	100	-	-	-	-	-
1 083 536	12 770	200	50	-	50	-	-	-	-
510 927	11 530	200	-	-	100	-	-	-	-
1 060 572	17 945	250	200	-	50	-	-	-	-
363 218	-	-	-	-	-	-	50	-	-
804 117	30 645	200	-	-	150	100	-	-	-
236 853	540	50	-	-	50	-	-	-	-
67 180	6 210	50	-	-	-	-	-	-	-
212 610	-	-	-	-	-	-	-	-	-
-	-	-	-	-	-	-	-	-	-
202 080	1 215	50	50	-	-	-	-	-	-
240 508	2 320	100	-	-	-	-	-	-	-
775 900	3 955	150	-	-	50	-	-	-	-
259 794	4 410	100	-	-	-	-	-	-	-
234 836	2 790	50	-	-	-	-	-	-	-
276 717	27 100	50	-	-	50	-	-	-	-
1 339 560	67 465	250	-	-	-	-	-	-	-
-	-	-	-	-	-	-	-	-	-
-	-	-	-	-	-	-	-	-	-
923 820	5 295	150	-	-	-	-	-	-	-
978 664	9 116	150	-	-	-	-	-	-	-
-	-	-	-	-	-	-	-	-	-
-	-	-	-	-	-	-	-	-	-
-	-	-	-	-	-	-	-	-	-
-	-	-	-	-	-	-	-	-	-
-	334 248	5 100	5 250	600	2 450	50	1 050	-	-

ではない被保険者に係る数値も含まれる。

第 1 表－ 1 － 3 世帯の所得階級別、

所得階級別	医療給付費分							保険料(税) 調定額
	保険料(税) 調定額	保険料(税) 軽減額	軽減 世帯数	賦課限度額 を超える額	賦課限度 額を超える 世帯数	減免等によ る額	減 免 世帯数	
総 数	千円 53 221 899	千円 37 054 732	978 650	千円 -	-	千円 1 134 106	80 250	千円 16 048 735
(再掲)特例対象被保険者のいる世帯	1 606 851	1 242 006	28 400	-	-	29 424	3 750	508 331
所得なし	2 590 727	2 498 170	111 850	-	-	26 378	3 650	781 890
～ 30万円未満	1 226 858	1 109 081	39 400	-	-	12 830	1 300	361 051
30万円以上～ 40 "	5 046 402	4 438 089	122 250	-	-	58 637	10 300	1 499 208
40 " ～ 50 "	7 184 092	5 597 890	155 050	-	-	130 634	14 850	2 150 062
50 " ～ 60 "	9 987 712	6 914 175	193 350	-	-	158 350	13 400	3 035 160
60 " ～ 70 "	7 164 475	4 573 548	118 900	-	-	196 509	12 150	2 154 313
70 " ～ 80 "	5 489 827	3 431 129	79 750	-	-	135 634	6 900	1 679 150
80 " ～ 90 "	3 137 515	1 872 266	39 450	-	-	79 227	3 850	938 489
90 " ～ 100 "	2 845 149	1 630 384	30 950	-	-	41 252	2 000	876 382
100 " ～ 110 "	1 941 183	1 137 783	19 450	-	-	38 748	1 750	604 561
110 " ～ 120 "	770 621	426 145	7 050	-	-	33 337	1 750	233 921
120 " ～ 130 "	792 581	439 214	6 750	-	-	15 670	750	242 155
130 " ～ 140 "	314 176	146 814	2 250	-	-	-	-	92 222
140 " ～ 150 "	336 460	185 758	2 700	-	-	27 390	950	101 618
150 " ～ 160 "	322 307	141 129	2 400	-	-	484	200	102 369
160 " ～ 170 "	174 324	96 312	1 050	-	-	16 396	400	49 097
170 " ～ 180 "	131 855	54 263	850	-	-	-	-	41 729
180 " ～ 190 "	73 512	26 995	400	-	-	-	-	16 388
190 " ～ 200 "	152 499	65 995	700	-	-	-	-	41 622
200 " ～ 210 "	26 680	9 848	250	-	-	9 634	200	7 106
210 " ～ 220 "	90 571	21 570	500	-	-	-	-	24 913
220 " ～ 230 "	23 961	7 888	150	-	-	-	-	8 173
230 " ～ 240 "	8 578	2 963	50	-	-	-	-	3 197
240 " ～ 250 "	22 127	8 799	150	-	-	-	-	8 808
250 " ～ 260 "	-	-	-	-	-	-	-	-
260 " ～ 270 "	18 856	5 773	100	-	-	-	-	4 848
270 " ～ 280 "	13 126	6 050	100	-	-	4 379	100	4 516
280 " ～ 290 "	54 323	26 998	350	-	-	32 291	250	14 755
290 " ～ 300 "	19 329	3 665	100	-	-	6 440	100	4 393
300 " ～ 350 "	21 218	5 050	100	-	-	-	-	8 192
350 " ～ 400 "	31 888	5 230	100	-	-	-	-	10 499
400 " ～ 450 "	139 132	31 950	400	-	-	14 869	150	38 730
450 " ～ 500 "	-	-	-	-	-	-	-	-
500 " ～ 600 "	-	-	-	-	-	-	-	-
600 " ～ 700 "	49 712	6 975	150	-	-	-	-	19 500
700 " ～ 800 "	59 645	8 620	150	-	-	-	-	16 190
800 " ～ 900 "	-	-	-	-	-	-	-	-
900 " ～ 1000 "	-	-	-	-	-	-	-	-
1000 " ～ 1500 "	-	-	-	-	-	-	-	-
1500 " ～	-	-	-	-	-	-	-	-
不 詳	2 960 479	2 118 216	41 450	-	-	95 017	5 250	873 530

保険料（税）賦課状況（市町村） ー全世帯ー（続き）

（再掲） 5割軽減世帯

後期高齢者支援金分					介護納付金分					
保険料(税) 軽減額	賦課限度額 を超える額	賦課限度 額を越え る世帯数	減免等によ る 額	減 免 世帯数	保険料(税) 調定額	保険料(税) 軽減額	賦課限度額 を超える額	賦課限度 額を越え る世帯数	減免等によ る 額	減 免 世帯数
千円	千円		千円		千円	千円	千円		千円	
11 276 389	3 474	150	350 347	76 150	6 704 202	4 921 665	-	-	121 079	36 350
395 456	-	-	9 960	3 750	247 071	189 462	-	-	3 851	1 550
757 735	-	-	8 171	3 500	344 422	334 280	-	-	2 846	1 500
336 487	-	-	3 687	1 200	156 111	149 729	-	-	1 864	750
1 349 020	-	-	18 599	10 200	780 093	701 995	-	-	7 524	5 450
1 700 683	-	-	44 431	13 950	1 128 029	900 843	-	-	17 289	6 700
2 119 245	-	-	50 235	12 500	1 333 364	987 327	-	-	16 655	6 700
1 385 384	-	-	61 967	11 700	623 998	454 427	-	-	13 199	3 350
1 056 440	-	-	45 878	6 900	617 177	405 048	-	-	20 222	4 000
564 171	-	-	26 874	3 850	316 865	207 584	-	-	7 190	1 850
507 300	-	-	13 478	2 000	341 209	199 981	-	-	5 451	1 200
353 381	-	-	10 944	1 550	268 858	141 352	-	-	3 951	1 150
131 528	-	-	11 595	1 650	93 742	49 608	-	-	7 602	1 150
134 252	-	-	4 705	750	95 934	41 324	-	-	2 343	400
44 082	-	-	-	-	38 160	15 622	-	-	-	-
53 658	-	-	6 888	950	44 682	21 610	-	-	3 792	350
48 740	-	-	196	200	47 105	17 609	-	-	-	-
26 175	-	-	4 723	400	17 732	8 565	-	-	2 622	300
16 695	-	-	-	-	6 442	1 983	-	-	-	-
6 085	-	-	-	-	7 878	2 475	-	-	-	-
19 098	-	-	-	-	23 084	6 463	-	-	-	-
2 494	-	-	2 377	200	4 751	2 900	-	-	-	-
7 140	-	-	-	-	6 356	1 993	-	-	-	-
2 744	-	-	-	-	4 762	1 655	-	-	-	-
1 073	-	-	-	-	1 038	378	-	-	-	-
3 375	-	-	-	-	2 868	1 976	-	-	-	-
-	-	-	-	-	-	-	-	-	-	-
1 540	-	-	-	-	3 936	1 380	-	-	-	-
1 880	-	-	1 506	100	615	820	-	-	205	100
6 593	-	-	8 674	250	3 071	2 905	-	-	840	250
875	-	-	1 460	100	-	-	-	-	-	-
2 175	-	-	-	-	409	400	-	-	-	-
1 595	-	-	-	-	2 566	838	-	-	-	-
10 908	-	-	3 609	150	21 174	4 090	-	-	-	-
-	-	-	-	-	-	-	-	-	-	-
-	-	-	-	-	-	-	-	-	-	-
3 150	3 474	150	-	-	13 900	1 890	-	-	-	-
2 440	-	-	-	-	4 130	960	-	-	-	-
-	-	-	-	-	-	-	-	-	-	-
-	-	-	-	-	-	-	-	-	-	-
-	-	-	-	-	-	-	-	-	-	-
-	-	-	-	-	-	-	-	-	-	-
618 253	-	-	20 350	4 050	349 741	251 657	-	-	7 484	1 150

第1表－1－4 世帯の所得階級別、

所得階級別	世帯数	被保険者数	所得総額	年金収入額	分離譲渡 所得金額	分離譲渡所得 のある世帯数
総 数	5 786 050	8 073 900	千円 395 838 246	千円 2 245 649 315	千円 788 471	3 400
(再掲)特例対象被保険者のいる世帯	38 750	59 150	8 265 648	3 281 621	－	－
所 得 な し	4 045 250	5 265 850	－	1 111 290 385	339 835	350
～ 30万円未満	1 239 750	1 873 500	187 133 400	734 396 106	309 465	2 500
30万円以上～ 40 〃	250 850	402 500	82 251 346	205 446 313	137 517	500
40 〃 ～ 50 〃	81 400	126 100	35 943 583	152 325 549	1 654	50
50 〃 ～ 60 〃	8 300	19 000	4 554 401	9 807 999	－	－
60 〃 ～ 70 〃	3 850	8 050	2 450 586	5 162 652	－	－
70 〃 ～ 80 〃	3 250	7 750	2 460 107	2 706 078	－	－
80 〃 ～ 90 〃	1 450	3 650	1 226 963	592 718	－	－
90 〃 ～ 100 〃	1 300	3 450	1 212 246	768 679	－	－
100 〃 ～ 110 〃	5 800	11 500	6 180 925	2 338 431	－	－
110 〃 ～ 120 〃	2 550	4 400	2 921 199	1 609 502	－	－
120 〃 ～ 130 〃	3 100	7 500	3 845 721	2 535 633	－	－
130 〃 ～ 140 〃	2 400	5 150	3 246 467	3 480 002	－	－
140 〃 ～ 150 〃	1 750	5 050	2 554 820	1 617 716	－	－
150 〃 ～ 160 〃	6 100	11 000	9 319 103	1 367 566	－	－
160 〃 ～ 170 〃	1 400	2 200	2 317 051	884 784	－	－
170 〃 ～ 180 〃	1 350	3 400	2 378 385	－	－	－
180 〃 ～ 190 〃	1 450	2 700	2 668 350	410 382	－	－
190 〃 ～ 200 〃	1 400	3 000	2 717 238	840 039	－	－
200 〃 ～ 210 〃	850	2 350	1 737 112	238 460	－	－
210 〃 ～ 220 〃	1 500	3 750	3 229 376	1 675 210	－	－
220 〃 ～ 230 〃	950	2 850	2 130 025	276 338	－	－
230 〃 ～ 240 〃	1 350	3 400	3 158 349	621 234	－	－
240 〃 ～ 250 〃	950	3 050	2 348 741	856 569	－	－
250 〃 ～ 260 〃	1 200	2 700	3 069 346	911 822	－	－
260 〃 ～ 270 〃	800	2 050	2 120 746	1 752 922	－	－
270 〃 ～ 280 〃	800	2 350	2 179 004	422 478	－	－
280 〃 ～ 290 〃	300	800	848 457	4 220	－	－
290 〃 ～ 300 〃	500	1 400	1 484 464	485 944	－	－
300 〃 ～ 350 〃	3 000	10 050	9 729 342	15 388	－	－
350 〃 ～ 400 〃	550	1 500	2 065 498	100 270	－	－
400 〃 ～ 450 〃	150	400	652 784	242 063	－	－
450 〃 ～ 500 〃	500	1 350	2 350 481	407 786	－	－
500 〃 ～ 600 〃	－	－	－	－	－	－
600 〃 ～ 700 〃	300	1 000	1 860 000	58 077	－	－
700 〃 ～ 800 〃	－	－	－	－	－	－
800 〃 ～ 900 〃	－	－	－	－	－	－
900 〃 ～ 1000 〃	－	－	－	－	－	－
1000 〃 ～ 1500 〃	100	100	1 492 630	－	－	－
1500 〃 ～	－	－	－	－	－	－
不 詳	109 550	269 050	－	－	－	－

注) 1. 特例対象被保険者の所得は30／100軽減後の額を集計している。

2. 「(再掲) 特例対象被保険者がいる世帯」の各項目は特例対象の国保被保険者がいる世帯単位で集計しているため、特例対象被保険者

保険料（税）賦課状況（市町村） ー全世帯ー

（再掲） 7割軽減世帯

旧ただし書 方式による 課税標準額	固定資産 税額	固定資産 税のある 世帯数	短期被保険者証等交付世帯数		保険料（税）賦課経過措置適用世帯数				
			短期被保 険者証	資格証明書	旧国保 被保険者 合算軽減	平等割半額	旧国保被保険者 合算軽減 かつ平等割半額	被扶養者で あった者に 対する緩和措置	その他
千円	千円								
77 221 685	47 516 617	786 100	320 300	55 400	131 150	110 250	343 250	550	-
303 281	178 130	3 800	2 850	-	650	300	50	-	-
-	28 415 339	479 200	208 550	37 850	86 050	89 350	273 300	250	-
-	13 040 361	214 150	83 900	14 350	29 850	16 450	50 100	50	-
2 239 592	2 817 776	45 800	14 300	1 400	5 100	2 300	8 550	250	-
8 448 343	1 094 196	20 100	1 550	50	1 900	850	2 550	-	-
1 388 172	205 011	2 600	200	-	650	-	500	-	-
808 902	177 062	1 700	-	-	450	-	200	-	-
1 251 619	45 190	750	100	-	50	-	50	-	-
621 166	29 345	200	400	-	100	-	100	-	-
665 662	13 240	250	-	-	200	-	100	-	-
4 109 754	158 182	1 400	-	-	400	150	100	-	-
1 929 009	53 240	650	100	-	150	-	-	-	-
2 567 490	65 003	700	50	-	50	100	500	-	-
2 195 823	108 765	1 100	400	-	150	-	50	-	-
1 751 360	93 164	450	100	-	50	-	-	-	-
7 243 584	210 165	1 300	400	-	400	-	450	-	-
1 803 389	26 927	650	-	-	150	50	-	-	-
1 838 783	-	-	400	-	-	-	-	-	-
2 125 850	18 685	300	-	-	-	-	50	-	-
2 224 922	23 695	700	150	-	100	-	-	-	-
1 309 980	14 615	350	100	-	50	-	-	-	-
2 606 445	-	-	-	-	-	-	-	-	-
1 783 525	31 556	400	100	-	-	-	-	-	-
2 639 079	18 333	150	-	-	50	-	50	-	-
1 950 441	18 250	350	-	-	-	-	-	-	-
2 673 346	4 920	50	-	-	-	-	-	-	-
1 726 860	13 585	250	-	-	-	-	-	-	-
1 733 504	12 065	100	-	-	-	-	-	-	-
643 457	25 693	200	-	-	-	-	-	-	-
1 224 520	-	-	-	-	-	-	-	-	-
8 176 941	42 478	500	250	50	250	-	-	-	-
1 850 998	35 490	400	-	-	-	-	100	-	-
580 058	-	-	-	-	-	-	-	-	-
1 987 481	130	50	-	-	-	-	-	-	-
-	-	-	-	-	-	-	-	-	-
1 662 000	17 722	100	-	-	-	-	-	-	-
-	-	-	-	-	-	-	-	-	-
-	-	-	-	-	-	-	-	-	-
-	-	-	-	-	-	-	-	-	-
1 459 630	12 890	100	-	-	-	-	-	-	-
-	-	-	-	-	-	-	-	-	-
-	673 544	11 100	9 250	1 700	5 000	1 000	6 500	-	-

ではない被保険者に係る数値も含まれる。

第 1 表－ 1 － 4 世帯の所得階級別、

所得階級別	医療給付費分							保険料(税) 調定額
	保険料(税) 調定額	保険料(税) 軽減額	軽減 世帯数	賦課限度額 を超える額	賦課限度 額を超える 世帯数	減免等によ る額	減 免 世帯数	
総 数	千円 103 258 124	千円 207 868 762	5 786 050	千円 131 853	400	千円 1 478 816	196 100	千円 30 429 843
(再掲) 特例対象被保険者のいる世帯	663 356	1 485 139	38 750	－	－	12 142	1 100	202 880
所得なし	65 007 813	138 687 132	4 045 250	39 877	100	719 956	125 650	19 136 308
～ 30万円未満	22 692 021	46 818 900	1 239 750	－	－	250 713	37 100	6 629 963
30万円以上～ 40 〃	5 007 317	9 982 362	250 850	－	－	58 352	11 250	1 467 263
40 〃 ～ 50 〃	2 104 077	3 113 964	81 400	－	－	41 893	8 550	634 691
50 〃 ～ 60 〃	320 265	437 935	8 300	－	－	5 357	650	97 216
60 〃 ～ 70 〃	173 437	181 735	3 850	－	－	3 575	500	50 083
70 〃 ～ 80 〃	146 161	181 406	3 250	－	－	17 495	900	47 866
80 〃 ～ 90 〃	87 004	83 521	1 450	－	－	4 509	150	26 411
90 〃 ～ 100 〃	74 628	70 809	1 300	－	－	6 246	200	22 695
100 〃 ～ 110 〃	386 591	264 107	5 800	－	－	40 055	1 300	121 355
110 〃 ～ 120 〃	166 008	106 473	2 550	－	－	13 218	450	49 165
120 〃 ～ 130 〃	225 656	168 551	3 100	－	－	32 900	1 150	65 699
130 〃 ～ 140 〃	180 788	132 161	2 400	－	－	13 117	750	55 187
140 〃 ～ 150 〃	142 460	110 212	1 750	－	－	16 232	600	44 036
150 〃 ～ 160 〃	616 611	260 268	6 100	－	－	21 330	650	198 856
160 〃 ～ 170 〃	163 500	55 329	1 400	－	－	2 720	100	49 811
170 〃 ～ 180 〃	180 006	78 358	1 350	－	－	－	－	56 889
180 〃 ～ 190 〃	138 938	66 557	1 450	－	－	3 750	450	45 040
190 〃 ～ 200 〃	200 084	76 075	1 400	－	－	18 737	350	59 804
200 〃 ～ 210 〃	114 672	48 617	850	－	－	－	－	36 447
210 〃 ～ 220 〃	154 773	84 999	1 500	－	－	15 659	550	50 462
220 〃 ～ 230 〃	164 264	66 105	950	－	－	－	－	47 415
230 〃 ～ 240 〃	178 278	77 665	1 350	－	－	13 956	150	54 832
240 〃 ～ 250 〃	89 171	64 874	950	－	－	80 656	700	27 922
250 〃 ～ 260 〃	130 948	62 077	1 200	－	－	26 177	500	49 000
260 〃 ～ 270 〃	76 455	46 988	800	－	－	3 354	400	22 075
270 〃 ～ 280 〃	138 076	45 156	800	－	－	－	－	44 263
280 〃 ～ 290 〃	50 758	18 106	300	－	－	－	－	13 188
290 〃 ～ 300 〃	121 535	33 327	500	－	－	－	－	38 748
300 〃 ～ 350 〃	645 407	224 691	3 000	－	－	10 227	150	201 602
350 〃 ～ 400 〃	120 221	32 717	550	－	－	9 980	150	38 035
400 〃 ～ 450 〃	46 671	9 240	150	－	－	－	－	18 275
450 〃 ～ 500 〃	132 579	32 283	500	－	－	24 197	150	34 057
500 〃 ～ 600 〃	－	－	－	－	－	－	－	－
600 〃 ～ 700 〃	149 470	21 420	300	53 376	200	－	－	42 000
700 〃 ～ 800 〃	－	－	－	－	－	－	－	－
800 〃 ～ 900 〃	－	－	－	－	－	－	－	－
900 〃 ～ 1000 〃	－	－	－	－	－	－	－	－
1000 〃 ～ 1500 〃	51 000	2 905	100	38 600	100	－	－	14 000
1500 〃 ～	－	－	－	－	－	－	－	－
不 詳	2 880 483	6 121 739	109 550	－	－	24 453	2 600	839 186

保険料（税）賦課状況（市町村） ー全世帯ー（続き）

（再掲） 7割軽減世帯

後期高齢者支援金分					介護納付金分					
保険料(税) 軽減額	賦課限度額 を超える額	賦課限度 額を越え る世帯数	減免等によ る 額	減 免 世帯数	保険料(税) 調定額	保険料(税) 軽減額	賦課限度額 を超える額	賦課限度 額を越え る世帯数	減免等によ る 額	減 免 世帯数
千円	千円		千円		千円	千円	千円		千円	
62 529 275	39 954	850	424 580	169 400	13 045 820	27 489 016	15 813	500	159 482	69 900
459 031	-	-	3 891	1 100	136 822	312 064	-	-	3 137	1 100
41 737 523	6 697	350	201 539	105 400	8 405 911	18 615 118	-	-	86 462	44 400
14 100 245	-	-	72 901	32 400	2 898 357	6 295 996	-	-	35 192	14 950
2 997 503	-	-	17 142	10 100	572 387	1 237 541	-	-	6 356	4 000
939 684	-	-	13 209	8 200	53 515	108 434	-	-	-	-
132 465	-	-	1 405	550	36 601	46 184	-	-	120	100
51 619	-	-	998	350	15 286	16 754	-	-	-	-
58 646	-	-	5 320	900	22 125	27 290	-	-	3 250	800
25 099	-	-	1 097	150	6 369	6 699	-	-	-	-
20 035	-	-	1 864	200	11 873	11 396	-	-	-	-
81 274	-	-	13 248	1 300	47 431	42 731	-	-	-	-
30 972	-	-	3 247	450	14 934	14 127	-	-	1 384	300
51 029	-	-	10 680	1 150	26 942	17 787	-	-	1 075	150
41 159	-	-	3 368	750	11 939	16 235	-	-	269	200
34 777	-	-	5 064	600	12 342	9 002	-	-	2 220	100
82 385	-	-	5 566	650	77 622	38 175	-	-	1 620	550
16 021	-	-	680	100	29 659	12 470	-	-	-	-
23 962	-	-	-	-	16 050	9 588	-	-	-	-
21 580	-	-	1 160	450	18 658	13 900	-	-	648	400
21 878	-	-	4 699	350	20 527	8 427	-	-	2 251	200
16 065	-	-	-	-	9 751	5 890	-	-	-	-
25 554	-	-	4 080	550	16 280	10 872	-	-	2 872	550
19 709	-	-	-	-	19 687	5 915	-	-	-	-
23 911	-	-	3 486	150	27 152	11 187	-	-	-	-
20 241	-	-	27 266	700	12 549	12 104	-	-	3 600	300
21 154	-	-	7 182	500	36 776	10 687	-	-	428	400
13 694	-	-	1 054	400	12 002	6 998	-	-	428	400
14 651	-	-	-	-	10 257	3 746	-	-	-	-
4 967	-	-	-	-	10 162	4 305	-	-	-	-
8 311	-	-	-	-	-	-	-	-	-	-
71 365	-	-	2 575	150	107 188	34 939	-	-	1 861	150
9 968	-	-	2 820	150	27 615	6 809	-	-	2 480	150
3 115	2 237	100	-	-	12 000	1 050	2 730	100	-	-
7 381	-	-	6 079	150	16 835	5 630	-	-	3 740	150
-	-	-	-	-	-	-	-	-	-	-
7 792	14 134	300	-	-	36 000	5 860	1 516	300	-	-
-	-	-	-	-	-	-	-	-	-	-
-	-	-	-	-	-	-	-	-	-	-
-	-	-	-	-	-	-	-	-	-	-
945	16 887	100	-	-	12 000	987	11 568	100	-	-
-	-	-	-	-	-	-	-	-	-	-
1 792 595	-	-	6 852	2 600	381 039	814 182	-	-	3 226	1 650

第1表－2 世帯の所得階級別、

所得階級別	世帯数	被保険者数	所得総額	年金収入額	分離譲渡 所得金額	分離譲渡所得 のある世帯数
総 数	19 450 350	33 045 950	千円 25 287 514 246	千円 15 735 454 822	千円 861 539 563	98 000
(再掲)特例対象被保険者のいる世帯	193 300	347 800	166 866 808	42 682 999	46 522	150
所 得 な し	5 335 000	6 688 750	－	1 650 144 073	339 835	350
～ 30万円未満	1 435 000	2 105 900	216 194 893	847 240 077	361 784	3 200
30万円以上～ 40 〃	585 800	918 950	202 182 506	315 298 736	197 768	950
40 〃 ～ 50 〃	461 350	721 550	207 589 142	306 193 636	50 644	200
50 〃 ～ 60 〃	478 450	760 300	263 066 302	328 213 355	474 438	1 250
60 〃 ～ 70 〃	456 800	737 700	296 491 943	378 033 369	259 217	750
70 〃 ～ 80 〃	452 100	739 500	339 157 377	409 383 768	325 334	800
80 〃 ～ 90 〃	464 300	746 950	394 668 405	496 127 511	121 721	550
90 〃 ～ 100 〃	468 050	796 100	445 209 375	494 198 859	608 099	850
100 〃 ～ 110 〃	551 650	920 850	579 953 612	560 136 577	197 026	1 250
110 〃 ～ 120 〃	494 300	832 600	568 085 569	601 197 006	898 834	1 000
120 〃 ～ 130 〃	475 700	813 950	593 784 894	609 541 745	968 224	2 000
130 〃 ～ 140 〃	449 900	791 850	607 412 546	622 271 877	477 252	1 150
140 〃 ～ 150 〃	434 350	769 650	629 572 015	614 436 624	1 000 371	1 450
150 〃 ～ 160 〃	440 600	797 350	680 991 700	574 300 146	823 585	1 050
160 〃 ～ 170 〃	376 400	680 700	620 653 250	540 571 680	448 877	1 700
170 〃 ～ 180 〃	355 050	663 800	621 205 246	508 127 534	439 048	1 100
180 〃 ～ 190 〃	305 650	585 400	565 195 253	450 517 139	609 122	1 700
190 〃 ～ 200 〃	314 250	605 000	611 509 668	433 448 610	719 010	1 150
200 〃 ～ 210 〃	280 800	560 700	576 039 884	392 612 318	702 501	900
210 〃 ～ 220 〃	239 650	475 200	515 004 848	336 569 469	1 009 739	1 250
220 〃 ～ 230 〃	224 950	448 750	506 012 127	308 816 947	671 811	1 500
230 〃 ～ 240 〃	231 200	479 000	542 593 662	294 818 246	679 506	1 050
240 〃 ～ 250 〃	182 250	381 750	446 220 357	254 444 157	1 055 920	1 700
250 〃 ～ 260 〃	163 300	344 300	416 242 927	233 578 493	916 921	650
260 〃 ～ 270 〃	161 550	349 350	427 997 919	238 424 275	557 275	600
270 〃 ～ 280 〃	147 050	326 050	404 301 271	211 741 083	2 032 998	1 150
280 〃 ～ 290 〃	140 600	318 750	400 125 300	186 319 783	801 743	700
290 〃 ～ 300 〃	127 150	290 700	374 833 545	188 834 349	1 120 012	950
300 〃 ～ 350 〃	496 950	1 158 600	1 606 077 579	729 765 715	6 258 248	4 650
350 〃 ～ 400 〃	321 100	786 050	1 199 391 183	441 537 910	5 710 205	4 200
400 〃 ～ 450 〃	226 000	565 550	956 030 776	309 238 561	5 266 911	3 500
450 〃 ～ 500 〃	155 700	404 600	737 336 034	203 897 117	8 935 481	3 550
500 〃 ～ 600 〃	198 800	522 700	1 082 792 299	218 372 445	18 993 525	5 650
600 〃 ～ 700 〃	123 450	339 200	796 245 667	123 941 836	17 316 701	4 550
700 〃 ～ 800 〃	76 200	211 250	569 205 416	75 025 459	16 092 055	3 250
800 〃 ～ 900 〃	57 050	159 800	482 343 571	44 771 431	14 166 796	2 650
900 〃 ～1000 〃	38 400	106 900	364 932 820	28 545 606	14 950 685	2 150
1000 〃 ～1500 〃	108 400	317 450	1 290 585 204	83 442 313	75 121 933	9 550
1500 〃 ～	98 100	282 850	3 150 278 161	91 374 987	659 858 404	21 400
不 詳	1 317 000	2 539 600	－	－	－	－

注) 1. 特例対象被保険者の所得は30/100軽減後の額を集計している。

2. 「(再掲) 特例対象被保険者がいる世帯」の各項目は特例対象の国保被保険者がいる世帯単位で集計しているため、特例対象被保険者

保険料（税）賦課状況（市町村） — 一般世帯 —

旧ただし書 方式による 課税標準額	固定資産 税額	固定資産 税のある 世帯数	短期被保険者証等交付世帯数		保険料（税）賦課経過措置適用世帯数				
			短期被保 険者証	資格証明書	旧国保 被保険者 合算軽減	平等割半額	旧国保被保険者 合算軽減 かつ平等割半額	被扶養者で あった者に 対する緩和措置	その他
千円	千円								
20 402 026 848	332 891 465	3 434 100	1 236 300	272 650	329 700	968 200	648 300	57 250	—
96 937 710	1 459 696	25 000	7 750	300	1 650	1 150	200	—	—
—	31 991 442	548 650	255 300	51 100	132 850	550 700	450 600	43 700	—
—	13 833 779	225 850	88 150	13 900	40 750	84 400	79 850	6 800	—
11 932 138	5 919 954	94 600	40 650	5 000	15 050	28 000	23 900	1 700	—
52 342 493	4 865 036	77 800	31 650	3 450	10 150	14 850	15 500	850	—
99 647 559	5 963 151	93 550	32 700	4 700	13 700	14 700	15 550	900	—
136 688 126	5 975 264	87 150	30 000	2 900	14 700	12 900	9 750	100	—
178 582 922	6 169 290	91 850	28 850	6 400	10 800	13 300	10 250	250	—
229 140 326	6 976 586	98 650	23 150	3 300	12 050	12 200	9 600	—	—
275 552 412	6 544 830	101 600	33 450	4 250	9 450	10 500	8 650	50	—
382 226 760	7 500 694	106 250	35 950	8 650	11 350	14 700	6 600	—	—
385 649 627	7 305 329	105 900	31 150	6 300	10 100	14 050	4 650	50	—
417 851 837	7 496 453	106 450	28 950	6 650	8 900	15 750	1 750	50	—
437 493 928	7 136 925	98 050	30 000	5 250	7 700	13 500	650	500	—
464 034 716	7 215 462	97 550	22 150	5 650	6 750	16 400	100	200	—
511 753 924	8 401 810	97 700	25 000	3 500	3 700	13 800	550	400	—
472 562 747	7 044 978	83 800	21 600	5 900	2 450	12 100	—	250	—
480 684 405	6 817 759	78 700	20 000	3 950	1 100	9 700	—	150	—
440 404 405	5 608 363	69 900	19 000	3 700	1 000	9 850	50	150	—
485 035 681	5 708 952	71 400	19 350	3 350	1 350	8 550	250	—	—
458 965 514	5 976 842	63 950	17 050	1 650	1 150	8 150	100	—	—
413 034 240	5 429 529	56 750	15 050	2 050	650	6 350	—	100	—
410 032 339	4 526 041	50 400	15 250	4 300	400	4 200	—	100	—
443 971 591	5 037 090	55 950	17 250	2 650	400	6 050	50	—	—
363 936 163	4 093 091	43 950	13 350	1 750	700	2 400	—	—	—
342 978 871	3 727 217	37 800	10 950	1 850	200	3 350	—	—	—
353 714 516	3 844 870	39 250	10 600	2 350	450	2 550	—	100	—
334 526 016	3 604 218	35 700	9 150	1 650	50	2 350	—	—	—
334 857 401	3 707 749	34 750	9 250	850	150	3 100	—	—	—
313 069 691	2 907 675	31 250	9 750	850	—	2 400	—	100	—
1 362 447 374	15 549 546	132 900	23 900	2 600	550	8 350	—	—	—
1 031 800 600	11 091 473	88 750	14 800	2 800	50	6 050	150	—	—
835 228 349	11 045 641	62 150	10 450	800	—	2 900	—	—	—
650 954 165	8 860 148	44 450	8 300	150	—	3 050	—	—	—
964 289 310	11 455 224	59 000	4 800	800	—	3 700	—	300	—
721 183 824	8 796 796	37 300	4 000	300	—	1 950	—	—	—
520 642 197	8 962 968	25 600	1 750	250	—	800	—	—	—
444 563 749	4 868 324	16 450	1 400	150	—	150	—	—	—
339 514 268	4 799 306	12 700	550	—	—	650	—	—	—
1 216 934 788	11 097 404	29 750	650	400	—	1 850	—	—	—
3 083 797 876	22 616 569	26 000	700	—	—	1 350	—	—	—
—	12 417 688	113 900	220 300	96 550	11 050	26 550	9 750	450	—

ではない被保険者に係る数値も含まれる。

第1表－2 世帯の所得階級別、

所得階級別	医療給付費分							保険料(税) 調定額
	保険料(税) 調定額	保険料(税) 軽減額	軽減 世帯数	賦課限度額 を超える額	賦課限度 額を越え る世帯数	減免等 による額	減免 世帯数	
総数	千円 2 085 620 726	千円 260 800 637	8 649 250	千円 250 134 709	468 950	千円 25 366 551	1 124 500	千円 629 405 148
(再掲)特例対象被保険者のいる世帯	14 582 004	3 090 744	113 050	214 735	450	315 483	21 600	4 528 375
所得なし	114 043 260	139 473 783	4 279 850	55 382	1 000	2 028 740	201 100	33 885 464
～ 30万円未満	33 012 289	44 781 408	1 237 050	10 706	950	438 825	46 900	9 723 620
30万円以上～ 40 "	19 517 142	14 817 649	490 850	308	50	235 739	42 400	5 745 691
40 " ～ 50 "	20 031 706	9 578 650	391 650	4 336	200	322 980	46 350	5 994 043
50 " ～ 60 "	25 546 465	8 567 452	395 550	－	－	471 461	43 250	7 652 175
60 " ～ 70 "	28 875 433	6 734 935	342 450	8 702	50	620 555	50 050	8 727 229
70 " ～ 80 "	33 252 557	5 317 246	245 000	574	150	672 193	40 750	10 074 834
80 " ～ 90 "	38 201 955	4 167 249	217 550	43 818	350	710 010	41 600	11 629 777
90 " ～ 100 "	42 539 521	4 157 897	218 450	－	－	718 490	38 700	12 868 922
100 " ～ 110 "	54 375 618	3 951 407	203 500	44 514	400	1 116 680	51 450	16 458 207
110 " ～ 120 "	52 976 570	2 586 785	151 450	16 445	400	915 814	41 550	16 214 417
120 " ～ 130 "	55 298 965	1 561 413	66 450	57 236	400	775 014	33 150	16 869 687
130 " ～ 140 "	56 035 446	1 192 771	54 600	－	－	854 127	36 900	17 129 899
140 " ～ 150 "	57 369 052	904 144	35 300	3 334	500	749 483	29 450	17 591 027
150 " ～ 160 "	61 040 733	993 452	36 800	42 287	450	942 390	31 550	18 574 656
160 " ～ 170 "	55 651 796	554 945	19 950	－	－	664 935	23 850	16 987 549
170 " ～ 180 "	54 904 391	422 026	14 000	69 349	1 000	728 200	23 750	16 805 080
180 " ～ 190 "	49 901 977	257 471	8 600	21	50	613 740	23 850	15 333 646
190 " ～ 200 "	53 126 502	360 633	10 400	3 279	200	626 208	19 100	16 385 819
200 " ～ 210 "	49 083 873	203 895	6 750	14 047	200	788 747	20 400	15 084 980
210 " ～ 220 "	43 297 643	195 626	5 050	24 559	350	485 911	13 800	13 215 924
220 " ～ 230 "	42 421 820	146 206	3 450	23 426	450	527 164	16 050	13 146 891
230 " ～ 240 "	45 248 739	128 040	3 150	25 253	450	477 176	12 750	14 123 788
240 " ～ 250 "	36 848 393	106 416	2 250	67 310	200	669 286	15 200	11 376 707
250 " ～ 260 "	34 264 945	99 453	2 550	12 828	200	530 070	12 600	10 605 954
260 " ～ 270 "	35 159 405	70 107	1 600	3 419	200	454 903	8 550	10 720 321
270 " ～ 280 "	33 093 847	72 509	1 650	11 076	300	331 435	7 100	10 193 415
280 " ～ 290 "	32 852 195	53 931	1 000	22 377	350	556 294	10 450	10 062 702
290 " ～ 300 "	30 771 488	36 992	600	12 142	200	256 870	5 150	9 559 310
300 " ～ 350 "	128 666 274	244 912	3 700	171 310	2 100	1 239 871	29 450	39 931 760
350 " ～ 400 "	93 474 734	43 753	950	167 790	2 100	1 174 820	18 750	29 078 642
400 " ～ 450 "	74 254 490	43 860	800	350 922	3 700	649 121	14 750	23 007 673
450 " ～ 500 "	56 826 721	31 989	600	642 604	10 200	578 914	9 500	17 222 140
500 " ～ 600 "	80 213 161	－	－	2 577 900	31 000	413 838	8 100	23 846 603
600 " ～ 700 "	56 160 456	29 455	500	4 236 330	47 350	226 968	4 800	16 022 362
700 " ～ 800 "	36 552 799	8 620	150	7 111 499	51 300	187 741	2 700	10 130 574
800 " ～ 900 "	28 275 172	4 196	200	8 291 321	50 200	106 223	1 000	7 748 657
900 " ～ 1000 "	19 154 396	－	－	8 396 669	35 350	113 729	1 200	5 240 951
1000 " ～ 1500 "	53 998 457	2 905	100	40 932 051	104 800	137 268	1 900	14 756 126
1500 " ～	48 752 019	－	－	161 746 817	93 600	91 746	1 400	13 333 259
不詳	120 548 326	8 896 457	194 750	14 932 770	28 200	1 162 871	43 200	36 344 666

保険料（税）賦課状況（市町村） — 一般世帯 — （続き）

後期高齢者支援金分					介護納付金分					
保険料(税) 軽減額	賦課限度額 を超える額	賦課限度 額を越え る世帯数	減免等によ る 額	減 免 世帯数	保険料(税) 調定額	保険料(税) 軽減額	賦課限度額 を超える額	賦課限度 額を越え る世帯数	減免等によ る 額	減 免 世帯数
千円	千円		千円		千円	千円	千円		千円	
78 612 528	90 177 301	610 650	8 207 959	1 081 100	243 280 044	31 934 465	40 545 695	322 400	3 094 700	454 500
966 658	83 014	550	108 326	21 200	2 525 768	547 916	39 081	650	45 576	11 900
41 978 775	11 547	1 550	592 027	180 050	12 588 086	17 862 748	5 396	850	126 646	51 150
13 486 983	12 580	1 250	130 695	42 500	3 521 561	5 320 020	13 960	1 250	39 488	14 700
4 455 538	656	150	71 718	40 550	2 556 394	1 855 207	247	200	26 270	17 300
2 899 085	1 031	200	106 186	43 950	2 465 554	1 028 637	2 721	250	29 058	14 850
2 605 145	163	150	153 112	41 600	3 208 011	1 089 456	233	150	46 932	17 750
2 031 018	—	—	203 817	48 750	3 286 326	700 240	—	—	67 655	17 150
1 627 747	152	150	224 411	40 400	3 681 757	553 291	898	150	89 398	19 150
1 261 662	22 333	400	229 643	40 500	3 873 831	432 710	6 038	150	70 768	16 750
1 270 910	149	50	239 441	38 200	4 337 117	469 013	407	100	75 441	13 500
1 200 236	7 062	350	369 068	50 500	5 598 496	396 510	1 204	400	134 787	22 350
793 153	10 278	600	311 115	41 250	5 054 602	213 173	2 336	300	138 194	17 300
479 255	19 917	400	262 883	32 750	5 286 377	167 642	19 055	450	105 490	13 550
364 437	610	100	291 988	36 500	4 977 285	146 370	—	—	99 539	14 200
271 658	5 530	500	242 250	29 200	5 385 037	98 042	1 318	400	95 054	13 900
316 257	7 553	450	315 117	31 450	5 876 866	109 643	4 823	250	69 166	12 200
171 743	172	100	232 268	23 650	5 073 643	66 748	386	100	68 463	8 550
130 494	28 778	1 000	249 319	23 600	5 027 977	42 928	17 956	450	71 433	7 450
79 999	1 149	150	206 162	23 800	4 840 462	35 184	268	50	59 540	9 500
108 667	800	200	207 850	18 900	5 319 415	32 909	3 988	400	74 561	7 750
60 990	5 557	250	261 806	20 300	4 975 229	23 385	4 992	200	85 678	10 050
61 705	12 658	450	164 637	13 800	4 302 676	21 464	10 941	400	54 838	6 600
46 136	8 215	450	179 571	15 850	4 513 299	12 723	8 273	450	76 684	7 100
41 340	8 353	600	170 555	12 450	5 085 147	15 435	4 334	300	93 907	6 800
32 288	12 297	250	226 132	15 000	3 918 314	16 102	728	250	98 151	7 950
33 179	5 042	200	176 067	12 400	4 003 619	14 518	1 065	250	70 889	8 050
21 126	6 112	350	143 369	8 300	3 830 751	11 243	—	—	58 106	5 300
22 699	35 077	800	106 827	7 100	3 613 758	7 000	8 768	750	64 568	4 200
15 111	9 809	550	179 872	10 450	4 050 861	8 130	8 853	750	102 553	7 300
9 186	3 398	200	82 727	5 050	3 776 415	—	4 340	250	30 754	2 900
78 595	92 080	5 050	422 732	29 250	15 021 410	37 339	68 530	3 950	206 389	16 600
13 592	173 352	7 900	382 541	18 650	11 822 993	8 899	62 066	5 300	192 024	12 000
14 744	305 384	20 400	208 177	14 700	10 418 320	5 290	252 016	13 700	59 993	10 250
7 243	588 587	29 100	171 928	9 450	7 824 689	6 042	397 575	16 400	78 231	5 950
—	1 722 927	69 600	120 884	7 400	11 192 810	—	847 746	36 900	37 932	4 600
11 287	2 863 286	82 600	50 566	4 400	7 924 127	7 897	1 101 533	33 000	40 471	2 300
2 440	3 282 459	62 100	52 432	2 300	4 620 083	960	1 057 874	23 950	17 388	1 400
756	3 739 182	50 650	29 452	1 000	4 202 950	766	1 630 848	26 400	21 233	1 050
—	3 229 431	36 350	21 122	1 200	2 764 609	—	1 289 459	18 600	13 156	800
945	14 769 513	104 600	41 332	1 800	7 987 505	987	6 212 655	56 550	20 200	950
—	53 501 900	93 450	24 578	1 000	7 573 963	—	25 258 302	59 250	16 363	900
2 606 407	5 672 225	37 000	351 583	41 150	17 897 719	1 115 815	2 233 565	18 900	167 311	22 400

第1表－3 世帯の所得階級別、

所得階級別	世帯数	被保険者数	所得総額	年金収入額	分離譲渡 所得金額	分離譲渡所得 のある世帯数
総 数	1 443 900	2 045 850	千円 1 757 310 997	千円 1 620 561 236	千円 86 312 878	9 150
(再掲)特例対象被保険者のいる世帯	19 700	29 550	14 433 329	10 868 287	－	－
所得なし	211 800	239 950	－	78 645 567	－	－
～ 30万円未満	158 450	190 000	23 596 434	111 544 356	3 854	100
30万円以上～ 40 〃	60 650	76 200	21 162 830	48 766 668	－	－
40 〃 ～ 50 〃	59 000	74 900	26 530 466	51 558 532	53 433	200
50 〃 ～ 60 〃	63 050	85 000	34 632 134	62 318 516	－	－
60 〃 ～ 70 〃	67 600	91 300	43 999 046	73 734 951	－	－
70 〃 ～ 80 〃	62 150	88 600	46 648 789	73 458 015	19 000	100
80 〃 ～ 90 〃	58 800	81 750	49 995 830	76 618 190	－	－
90 〃 ～ 100 〃	58 350	80 750	55 451 829	79 243 111	39 912	100
100 〃 ～ 110 〃	52 000	74 800	54 527 095	70 403 121	－	－
110 〃 ～ 120 〃	38 350	58 550	44 100 804	48 708 340	87 547	150
120 〃 ～ 130 〃	44 350	67 500	55 548 822	61 206 252	8 666	50
130 〃 ～ 140 〃	38 800	56 650	52 308 784	56 060 090	52 005	100
140 〃 ～ 150 〃	36 100	54 650	52 413 808	52 584 146	3 480	100
150 〃 ～ 160 〃	35 600	54 500	55 093 737	54 775 072	164 659	450
160 〃 ～ 170 〃	37 550	57 750	62 030 107	62 195 642	－	－
170 〃 ～ 180 〃	30 950	50 700	54 090 138	48 649 216	－	－
180 〃 ～ 190 〃	24 900	40 350	46 004 672	41 188 743	249 110	200
190 〃 ～ 200 〃	27 600	46 150	53 730 579	48 371 744	128 336	100
200 〃 ～ 210 〃	20 450	32 750	41 894 840	33 792 476	155 200	150
210 〃 ～ 220 〃	20 550	33 150	44 156 575	34 873 752	311 315	200
220 〃 ～ 230 〃	21 550	35 400	48 551 175	34 421 695	105 101	300
230 〃 ～ 240 〃	14 100	23 950	33 101 818	24 834 651	1 001 097	600
240 〃 ～ 250 〃	17 650	28 400	43 213 527	30 271 163	－	－
250 〃 ～ 260 〃	13 200	22 200	33 588 306	19 476 469	349 236	150
260 〃 ～ 270 〃	13 650	22 350	36 229 591	28 187 233	40 359	100
270 〃 ～ 280 〃	9 300	17 250	25 529 328	18 076 084	302 984	350
280 〃 ～ 290 〃	8 950	16 550	25 525 763	13 579 750	215 125	200
290 〃 ～ 300 〃	8 350	12 550	24 598 164	16 501 211	－	－
300 〃 ～ 350 〃	26 500	47 100	85 772 841	52 899 359	410 876	350
350 〃 ～ 400 〃	21 150	37 950	79 196 810	39 986 195	689 113	550
400 〃 ～ 450 〃	14 050	22 750	59 400 114	22 566 257	895 716	300
450 〃 ～ 500 〃	6 000	11 300	28 404 981	10 197 071	－	－
500 〃 ～ 600 〃	10 900	19 250	59 325 424	13 919 925	2 704 696	950
600 〃 ～ 700 〃	4 850	8 150	31 656 503	5 965 290	883 204	450
700 〃 ～ 800 〃	2 850	4 900	21 297 154	3 725 895	37 844	400
800 〃 ～ 900 〃	2 200	3 900	18 661 934	3 315 574	－	－
900 〃 ～ 1000 〃	2 050	3 100	19 479 321	4 468 620	－	－
1000 〃 ～ 1500 〃	4 900	9 100	62 447 444	5 755 619	12 000 420	1 000
1500 〃 ～	2 650	4 950	103 413 479	3 716 675	65 400 590	1 450
不 詳	32 000	58 800	－	－	－	－

注) 1. 特例対象被保険者の所得は30/100軽減後の額を集計している。

2. 「(再掲) 特例対象被保険者がいる世帯」の各項目は特例対象の国保被保険者がいる世帯単位で集計しているため、特例対象被保険者

保険料（税）賦課状況（市町村） ー退職世帯ー

旧ただし書 方式による 課税標準額	固定資産 税額	固定資産 税のある 世帯数	短期被保険者証等交付世帯数		保険料（税）賦課経過措置適用世帯数				
			短期被保 険者証	資格証明書	旧国保 被保険者 合算軽減	平等割半額	旧国保被保険者 合算軽減 かつ平等割半額	被扶養者で あった者に 対する緩和措置	その他
千円	千円								
1 343 060 553	33 504 472	408 250	39 150	6 900	21 650	14 100	17 150	-	-
7 930 630	224 867	4 750	550	-	550	-	-	-	-
-	2 177 602	40 150	4 650	1 250	4 450	3 200	6 200	-	-
-	1 953 954	36 050	5 250	1 400	4 150	1 700	4 350	-	-
1 401 675	741 412	13 950	1 750	400	1 550	700	750	-	-
6 770 122	809 971	15 800	2 100	100	1 650	400	750	-	-
12 876 296	990 728	17 750	1 850	-	1 700	150	1 050	-	-
20 820 892	1 065 968	17 500	3 300	450	1 600	900	1 300	-	-
25 055 002	1 052 935	17 650	1 400	550	2 250	200	550	-	-
29 207 873	1 108 628	17 150	2 250	100	750	300	1 050	-	-
34 791 646	1 383 138	17 750	1 500	100	900	200	450	-	-
35 858 618	1 046 663	16 950	750	200	650	700	100	-	-
29 865 327	856 722	13 250	1 100	50	650	600	-	-	-
38 607 489	970 550	15 500	2 450	100	350	500	300	-	-
38 007 963	915 386	13 650	350	-	200	550	-	-	-
38 815 341	730 290	11 500	1 150	500	-	50	-	-	-
42 138 724	950 416	13 600	750	100	150	650	-	-	-
47 814 334	790 638	11 200	1 100	300	-	500	-	-	-
41 770 183	626 637	10 600	500	400	200	300	-	-	-
35 805 354	687 335	8 700	600	200	-	50	-	-	-
42 261 575	553 041	7 900	550	400	50	400	-	-	-
33 493 432	601 569	8 600	300	50	50	-	-	-	-
36 126 884	486 780	6 850	400	100	-	150	-	-	-
39 397 827	551 412	6 500	150	-	-	100	-	-	-
27 445 190	476 238	5 250	200	-	-	100	-	-	-
36 117 746	503 783	5 150	250	-	-	50	-	-	-
28 071 115	487 027	5 250	250	-	-	200	-	-	-
30 426 532	361 685	3 950	-	-	-	50	-	-	-
21 524 785	222 335	3 550	200	-	-	-	-	-	-
21 798 095	298 354	4 100	100	-	-	50	-	-	-
20 928 745	530 009	3 000	100	-	-	50	-	-	-
73 885 583	806 378	8 750	450	150	-	300	-	-	-
69 903 250	816 112	6 050	350	-	-	150	-	-	-
53 568 582	297 740	3 500	-	-	-	100	-	-	-
25 664 716	586 257	2 450	150	-	-	150	-	-	-
54 484 410	753 975	4 000	400	-	-	200	-	-	-
29 592 012	896 003	1 650	150	-	-	150	-	-	-
20 106 357	408 608	1 000	100	-	-	-	-	-	-
17 747 605	139 775	500	-	-	-	-	-	-	-
18 687 321	535 613	800	-	-	-	-	-	-	-
60 168 832	2 817 324	1 150	-	-	-	-	-	-	-
102 053 123	546 173	1 150	-	-	-	-	-	-	-
-	969 312	8 450	2 250	-	350	250	300	-	-

ではない被保険者に係る数値も含まれる。

第1表－3 世帯の所得階級別、

所得階級別	医療給付費分							保険料(税) 調定額
	保険料(税) 調定額	保険料(税) 軽減額	軽減 世帯数	賦課限度額 を超える額	賦課限度 額を超える 世帯数	減免等によ る額	減 免 世帯数	
総 数	千円 141 985 351	千円 12 514 678	580 950	千円 10 050 952	28 700	千円 1 227 518	58 950	千円 42 854 188
(再掲)特例対象被保険者のいる世帯	1 233 560	245 374	13 150	－	－	35 575	2 350	388 542
所得なし	4 007 710	4 426 139	168 000	416	250	29 914	4 750	1 190 213
～ 30万円未満	3 125 717	3 506 405	125 000	7 403	500	14 761	3 150	939 728
30万円以上～ 40 〃	1 758 571	931 182	47 300	242	50	16 921	4 500	525 181
40 〃 ～ 50 〃	2 441 210	743 017	45 450	－	－	14 116	3 650	724 662
50 〃 ～ 60 〃	2 979 411	785 032	48 250	4 226	700	32 087	3 400	893 393
60 〃 ～ 70 〃	4 135 519	561 194	45 750	2 405	150	36 882	2 500	1 251 301
70 〃 ～ 80 〃	4 362 061	440 083	26 800	1 090	100	58 735	4 300	1 301 905
80 〃 ～ 90 〃	4 532 935	298 534	23 600	1 547	100	37 355	2 000	1 388 776
90 〃 ～ 100 〃	4 963 689	285 262	21 450	17 149	400	34 020	2 000	1 518 353
100 〃 ～ 110 〃	4 983 888	118 861	9 200	978	100	49 288	2 400	1 499 967
110 〃 ～ 120 〃	3 958 672	48 114	2 900	－	－	47 706	2 150	1 210 068
120 〃 ～ 130 〃	4 838 477	67 368	4 850	4 535	200	22 991	1 650	1 490 692
130 〃 ～ 140 〃	4 504 061	31 462	2 100	3 276	250	68 756	1 950	1 358 517
140 〃 ～ 150 〃	4 449 008	2 804	200	2 933	250	99 664	2 900	1 364 349
150 〃 ～ 160 〃	4 757 497	10 501	500	14 679	350	50 837	1 750	1 479 257
160 〃 ～ 170 〃	5 151 097	6 608	500	1 316	100	58 333	2 950	1 579 757
170 〃 ～ 180 〃	4 440 814	6 134	400	－	－	97 979	2 700	1 388 084
180 〃 ～ 190 〃	3 870 409	5 985	100	10 795	350	10 849	700	1 175 927
190 〃 ～ 200 〃	4 569 732	2 625	50	19 489	450	10 505	250	1 367 766
200 〃 ～ 210 〃	3 500 261	940	50	8 200	150	37 340	1 000	1 062 935
210 〃 ～ 220 〃	3 524 587	－	－	－	－	9 372	550	1 090 514
220 〃 ～ 230 〃	4 037 111	－	－	－	－	23 773	800	1 218 939
230 〃 ～ 240 〃	2 666 045	2 268	50	610	100	15 445	200	776 712
240 〃 ～ 250 〃	3 405 304	－	－	4 719	100	11 713	550	1 047 839
250 〃 ～ 260 〃	2 623 436	－	－	7 909	100	33 223	400	836 157
260 〃 ～ 270 〃	3 005 629	400	100	7 467	200	1 567	200	930 544
270 〃 ～ 280 〃	1 954 863	－	－	216	50	7 490	200	570 017
280 〃 ～ 290 〃	1 969 819	－	－	－	－	9 517	150	604 158
290 〃 ～ 300 〃	1 869 983	－	－	23 668	250	78 006	950	566 603
300 〃 ～ 350 〃	6 731 137	－	－	21 992	400	32 084	800	2 048 507
350 〃 ～ 400 〃	6 103 867	－	－	76 848	950	14 781	500	1 851 436
400 〃 ～ 450 〃	4 201 926	－	－	32 491	350	3 611	500	1 317 771
450 〃 ～ 500 〃	2 017 214	－	－	57 744	900	48 045	250	583 274
500 〃 ～ 600 〃	4 102 294	－	－	275 965	3 350	9 695	50	1 208 657
600 〃 ～ 700 〃	2 082 393	－	－	430 445	2 750	－	－	581 532
700 〃 ～ 800 〃	1 171 144	－	－	364 711	2 250	－	－	312 917
800 〃 ～ 900 〃	933 693	－	－	411 734	2 000	－	－	252 832
900 〃 ～ 1000 〃	965 637	－	－	678 025	2 050	－	－	263 078
1000 〃 ～ 1500 〃	2 213 871	－	－	2 363 378	4 600	83 029	100	607 490
1500 〃 ～	1 279 763	－	－	4 985 371	2 650	－	－	344 198
不 詳	3 794 899	233 760	8 350	206 983	1 200	17 128	2 100	1 130 185

保険料（税）賦課状況（市町村） ー退職世帯ー（続き）

後期高齢者支援金分					介護納付金分					
保険料(税) 軽減額	賦課限度額 を超える額	賦課限度 額を越え る世帯数	減免等によ る 額	減 免 世帯数	保険料(税) 調定額	保険料(税) 軽減額	賦課限度額 を超える額	賦課限度 額を越え る世帯数	減免等によ る 額	減 免 世帯数
千円	千円		千円		千円	千円	千円		千円	
3 772 703	3 445 257	36 400	402 824	57 600	41 219 314	4 167 846	3 234 219	34 650	357 723	54 400
76 947	—	—	12 347	2 350	372 596	83 229	—	—	8 195	1 750
1 322 580	641	500	9 328	4 550	1 497 222	1 498 762	422	150	13 863	4 600
1 059 790	3 756	800	4 210	2 750	1 157 173	1 178 744	2 829	200	3 881	2 150
285 320	196	50	5 655	4 450	614 454	311 795	—	—	4 331	4 050
225 174	35	100	4 885	3 650	781 408	243 536	—	—	3 559	3 250
239 983	2 308	700	9 863	3 050	966 118	265 072	850	500	7 391	2 800
170 793	2 493	450	12 693	2 500	1 302 844	179 972	2 198	300	11 236	2 300
131 373	404	150	19 009	4 200	1 350 183	139 908	—	—	16 174	3 850
90 853	2 258	300	12 109	2 000	1 381 396	98 179	1 068	250	9 195	1 900
86 772	6 415	450	10 190	2 000	1 515 111	95 634	85	400	8 142	1 700
36 706	791	100	16 439	2 300	1 472 486	35 440	403	50	12 166	2 400
14 293	6	50	15 795	2 150	1 152 522	11 918	—	—	13 260	2 050
20 697	3 401	350	7 396	1 650	1 456 881	20 586	1 417	250	6 372	1 650
10 208	568	250	21 404	1 950	1 311 183	9 277	1 937	150	20 743	1 950
766	591	50	36 486	2 900	1 326 214	452	—	—	32 435	2 800
3 299	3 697	450	17 822	1 750	1 376 851	2 249	1 310	250	14 462	1 750
1 902	1 295	250	20 532	2 950	1 504 605	2 553	—	—	14 366	2 550
1 862	2 069	150	34 094	2 700	1 283 610	1 494	—	—	30 465	2 700
1 946	5 527	500	3 765	700	1 102 157	1 596	5 085	300	5 117	750
840	6 214	400	3 345	250	1 308 386	665	10 033	400	1 775	150
260	2 840	150	12 842	1 000	975 917	260	571	150	10 848	1 000
—	3 921	250	2 882	550	1 040 066	—	—	—	3 026	550
—	—	—	9 196	800	1 122 722	—	—	—	8 089	800
802	386	50	5 870	200	728 067	879	23	100	3 940	200
—	3 138	150	3 157	550	963 560	—	570	50	3 713	550
—	4 953	100	11 612	400	742 625	—	2 730	350	10 435	400
160	2 913	100	641	200	907 924	312	—	—	689	200
—	—	—	2 600	200	532 178	—	—	—	1 600	200
—	279	50	3 257	150	546 495	—	—	—	3 377	150
—	14 853	350	24 332	950	524 173	—	7 919	200	21 987	950
—	9 375	600	10 098	800	1 788 038	—	26 854	1 250	9 672	800
—	49 644	1 200	4 679	500	1 645 037	—	28 848	2 100	1 438	400
—	30 856	1 950	1 406	500	1 187 018	—	24 033	2 050	1 071	500
—	35 690	1 800	14 899	250	532 941	—	68 205	1 700	11 813	250
—	182 660	5 100	3 015	50	1 016 167	—	202 030	5 750	3 000	50
—	156 555	3 450	—	—	509 896	—	178 712	3 550	—	—
—	128 710	2 000	—	—	281 839	—	116 099	1 700	—	—
—	162 165	2 100	—	—	225 717	—	186 651	2 100	—	—
—	236 483	2 000	—	—	217 344	—	191 164	1 800	—	—
—	833 134	4 800	22 728	100	544 915	—	757 338	4 800	28 297	100
—	1 477 003	2 650	—	—	291 086	—	1 356 207	2 650	—	—
66 324	67 033	1 500	4 593	1 950	1 034 788	68 563	58 630	1 150	5 795	1 950

第1表－4－1 世帯の所得階級別、保険料（税）

所得階級別	世帯数	被保険者数	所得総額	年金収入額	分離譲渡所得金額	分離譲渡所得のある世帯数
総数	16 893 150	30 739 900	千円 24 581 265 579	千円 15 808 261 845	千円 881 799 199	96 800
(再掲)特例対象被保険者のいる世帯	172 500	334 700	160 969 495	51 318 891	13 775	50
所得なし	3 730 950	4 968 000	－	973 229 054	339 835	350
～ 30万円未満	1 210 200	1 881 400	184 355 915	715 343 292	333 272	2 650
30万円以上～ 40 〃	503 150	835 850	173 641 033	290 939 453	151 062	750
40 〃 ～ 50 〃	418 400	688 650	188 185 465	305 529 231	76 273	300
50 〃 ～ 60 〃	438 700	735 200	241 156 721	341 006 883	446 438	1 150
60 〃 ～ 70 〃	422 800	718 900	274 686 340	393 203 341	158 612	600
70 〃 ～ 80 〃	423 050	735 950	317 534 236	425 531 896	222 672	650
80 〃 ～ 90 〃	424 600	726 850	360 761 459	510 798 798	121 721	550
90 〃 ～ 100 〃	433 500	783 250	412 274 386	517 781 742	273 262	550
100 〃 ～ 110 〃	497 400	886 000	522 821 289	586 352 969	121 934	650
110 〃 ～ 120 〃	448 100	803 600	515 203 229	618 338 945	986 382	1 150
120 〃 ～ 130 〃	441 950	801 150	551 958 199	634 567 500	773 359	1 850
130 〃 ～ 140 〃	425 250	786 500	574 117 647	657 135 711	276 719	1 050
140 〃 ～ 150 〃	403 750	756 300	585 283 294	633 978 731	697 635	1 100
150 〃 ～ 160 〃	416 950	792 450	644 542 614	601 936 697	897 634	1 300
160 〃 ～ 170 〃	359 950	683 350	593 507 969	583 288 815	410 393	1 600
170 〃 ～ 180 〃	344 300	673 050	602 291 955	550 167 149	435 998	1 000
180 〃 ～ 190 〃	299 200	596 450	553 274 455	486 176 527	833 627	1 700
190 〃 ～ 200 〃	309 550	617 400	602 392 753	478 939 875	609 098	850
200 〃 ～ 210 〃	272 750	565 800	559 637 662	432 431 146	872 509	1 150
210 〃 ～ 220 〃	234 950	485 100	504 942 726	370 968 142	952 373	1 050
220 〃 ～ 230 〃	227 950	463 950	512 806 278	345 487 817	776 912	1 800
230 〃 ～ 240 〃	226 200	485 050	530 951 487	329 442 227	704 634	1 150
240 〃 ～ 250 〃	185 900	394 500	455 187 578	286 605 382	907 778	1 600
250 〃 ～ 260 〃	163 550	351 000	416 940 770	251 139 760	1 266 157	800
260 〃 ～ 270 〃	161 050	357 000	426 711 158	264 367 454	448 019	550
270 〃 ～ 280 〃	145 250	331 100	399 315 155	231 610 759	2 736 191	1 700
280 〃 ～ 290 〃	140 750	327 650	400 682 433	204 745 566	825 460	750
290 〃 ～ 300 〃	128 050	296 000	377 516 062	206 638 192	1 120 012	950
300 〃 ～ 350 〃	498 250	1 176 250	1 609 830 319	806 260 950	6 032 286	4 800
350 〃 ～ 400 〃	323 700	804 400	1 209 818 796	490 336 296	5 610 026	4 450
400 〃 ～ 450 〃	227 350	568 550	962 210 190	342 977 472	5 391 461	3 450
450 〃 ～ 500 〃	151 800	398 650	718 725 936	220 289 446	9 118 166	3 650
500 〃 ～ 600 〃	196 150	518 400	1 068 935 360	239 750 210	19 817 939	6 100
600 〃 ～ 700 〃	122 300	339 650	788 989 503	136 176 369	15 963 771	4 200
700 〃 ～ 800 〃	71 800	200 950	536 638 870	76 431 891	14 219 657	2 900
800 〃 ～ 900 〃	56 750	160 600	479 440 342	49 175 183	14 310 796	2 700
900 〃 ～1000 〃	37 200	103 850	352 909 414	34 902 191	14 024 558	2 150
1000 〃 ～1500 〃	105 900	310 950	1 266 059 017	87 456 518	73 390 688	9 400
1500 〃 ～	94 900	275 600	3 105 027 565	96 822 264	685 143 880	21 700
不詳	1 168 900	2 354 600	－	－	－	－

注) 1. 特例対象被保険者の所得は30/100軽減後の額を集計している。

2. 「(再掲) 特例対象被保険者がいる世帯」の各項目は特例対象の国保被保険者がいる世帯単位で集計しているため、特例対象被保険者

賦課状況（市町村） ー全世帯ー <擬制世帯を除く>

旧ただし書 方式による 課税標準額	固定資産 税額	固定資産 税のある 世帯数	短期被保険者証等交付世帯数		保険料（税）賦課経過措置適用世帯数				
			短期被保 険者証	資格証明書	旧国保 被保険者 合算軽減	平等割半額	旧国保被保険者 合算軽減 かつ平等割半額	被扶養者で あった者に 対する緩和措置	その他
千円	千円								
19 851 406 632	340 141 909	3 486 400	1 171 750	263 100	176 300	146 800	136 100	1 450	-
94 906 605	1 568 933	26 900	7 550	300	1 000	650	50	-	-
-	28 678 071	468 950	223 900	47 000	35 750	19 900	52 550	250	-
-	14 051 997	219 750	84 300	14 350	22 100	8 050	22 700	50	-
10 088 309	6 223 258	94 150	37 700	4 650	8 900	2 050	7 750	350	-
46 811 433	5 241 162	83 600	31 850	3 300	7 650	1 750	6 450	-	-
89 774 581	6 202 114	97 450	31 450	4 500	10 150	1 150	9 300	100	-
125 141 079	6 631 996	94 350	29 950	3 150	11 450	1 750	5 600	-	-
165 042 515	6 618 124	97 500	27 500	6 700	9 450	1 700	6 600	-	-
206 578 937	7 138 149	104 150	23 450	2 850	9 000	2 400	6 900	-	-
251 752 410	7 055 764	106 400	32 450	3 750	7 950	2 350	6 450	50	-
340 668 539	7 654 179	109 300	34 250	8 600	10 150	3 350	4 600	-	-
345 625 538	7 444 779	109 850	28 950	5 800	8 050	4 850	3 600	-	-
383 757 836	7 760 386	111 150	27 700	6 250	7 900	6 750	700	50	-
409 686 226	7 596 169	104 650	27 750	4 800	6 700	7 500	400	-	-
426 805 823	7 372 021	101 500	21 650	5 550	5 450	8 450	100	100	-
480 602 227	8 722 046	103 250	24 950	3 150	2 700	6 650	500	-	-
448 249 385	7 375 432	90 550	21 500	5 800	1 900	6 600	-	200	-
462 072 725	6 789 770	87 800	19 150	4 400	1 250	6 050	-	150	-
427 636 720	6 048 294	76 000	18 450	3 800	800	5 200	50	-	-
474 183 651	6 117 900	76 050	19 500	3 750	900	4 850	-	-	-
442 086 583	6 661 221	71 650	16 400	1 600	800	4 750	50	-	-
402 565 865	5 593 475	61 650	14 850	1 850	400	3 600	-	-	-
413 143 875	5 019 652	55 600	14 950	4 150	100	2 450	150	100	-
431 732 471	5 370 391	58 900	17 000	2 500	100	3 200	50	-	-
369 416 946	4 506 083	47 800	12 700	1 750	600	1 250	-	-	-
342 120 614	4 102 947	41 550	10 950	1 850	200	2 200	-	-	-
350 776 435	4 058 416	41 700	10 750	2 450	450	1 350	-	-	-
328 447 589	3 457 099	38 400	9 350	1 550	50	1 200	-	-	-
333 610 187	3 823 448	36 800	8 800	1 000	150	1 700	-	-	-
314 116 914	3 242 235	34 400	9 850	850	-	1 250	-	-	-
1 360 481 839	16 221 260	141 000	23 750	2 850	300	4 200	150	-	-
1 037 980 035	12 404 238	93 150	14 300	2 800	50	3 700	-	-	-
839 043 664	10 943 608	64 150	10 050	800	-	1 700	-	-	-
633 458 237	8 008 923	45 550	8 200	150	-	1 850	-	-	-
950 670 103	11 628 029	59 000	5 250	700	-	1 800	-	-	-
713 952 122	9 618 742	37 550	4 000	300	-	1 450	-	-	-
490 254 848	8 535 101	25 200	1 650	350	-	400	-	-	-
441 493 206	4 881 111	16 600	1 550	150	-	-	-	-	-
328 218 044	5 053 349	12 550	550	-	-	400	-	-	-
1 193 559 765	12 922 522	28 550	650	400	-	750	-	-	-
3 039 799 356	20 776 233	25 650	700	-	-	1 050	-	-	-
-	12 592 218	112 600	209 100	92 900	4 900	5 200	1 450	50	-

ではない被保険者に係る数値も含まれる。

第1表－4－1 世帯の所得階級別、保険料（税）

所得階級別	医療給付費分							保険料(税) 調定額
	保険料(税) 調定額	保険料(税) 軽減額	軽減 世帯数	賦課限度額 を超える額	賦課限度 額を越える 世帯数	減免等によ る額	減 免 世帯数	
総 数	千円 1 980 321 616	千円 250 623 203	8 016 900	千円 245 156 085	447 000	千円 22 873 262	988 400	千円 597 702 729
(再掲)特例対象被保険者のいる世帯	13 756 983	3 173 909	115 850	214 735	450	332 034	22 150	4 299 796
所得なし	67 090 938	126 824 388	3 601 050	48 183	150	736 046	113 300	19 797 763
～ 30万円未満	24 645 208	45 349 217	1 193 150	3 239	100	250 928	36 000	7 190 994
30万円以上～ 40 "	16 246 725	14 929 024	486 400	－	－	178 123	36 800	4 781 414
40 " ～ 50 "	18 153 332	9 864 853	402 250	－	－	264 877	43 200	5 441 560
50 " ～ 60 "	23 401 312	9 080 055	417 050	－	－	391 537	38 800	7 027 919
60 " ～ 70 "	27 037 502	7 170 791	368 750	8 702	50	597 410	46 200	8 160 522
70 " ～ 80 "	31 689 330	5 698 234	260 450	－	－	652 955	39 450	9 566 587
80 " ～ 90 "	35 526 952	4 426 218	232 350	22 380	200	705 016	40 100	10 795 758
90 " ～ 100 "	39 995 986	4 482 772	236 350	－	－	709 420	37 800	12 116 242
100 " ～ 110 "	49 988 917	4 070 454	210 700	40 024	150	1 057 885	47 250	15 132 884
110 " ～ 120 "	48 888 937	2 613 661	152 400	－	－	859 547	39 750	14 972 067
120 " ～ 130 "	52 179 041	1 598 777	68 050	－	－	734 254	32 450	15 935 994
130 " ～ 140 "	53 823 717	1 222 789	55 800	－	－	788 653	34 150	16 437 905
140 " ～ 150 "	54 176 223	876 934	33 750	－	－	826 358	29 200	16 604 226
150 " ～ 160 "	58 723 862	968 725	36 350	30 416	150	883 601	29 400	17 908 588
160 " ～ 170 "	53 785 801	537 478	19 550	－	－	632 447	22 800	16 416 054
170 " ～ 180 "	53 918 093	410 054	13 900	11 349	150	742 236	22 950	16 555 295
180 " ～ 190 "	49 394 511	251 571	8 300	－	－	578 872	22 450	15 203 855
190 " ～ 200 "	52 954 433	346 248	9 850	－	－	552 600	17 900	16 283 277
200 " ～ 210 "	48 308 261	202 614	6 600	－	－	743 146	20 400	14 820 305
210 " ～ 220 "	42 941 412	189 642	4 800	－	－	471 309	13 900	13 110 097
220 " ～ 230 "	43 300 148	141 039	3 400	10 355	100	537 995	17 200	13 401 833
230 " ～ 240 "	44 636 954	118 127	2 850	3 557	200	432 438	12 050	13 846 294
240 " ～ 250 "	37 753 011	109 664	2 300	67 310	200	628 113	14 700	11 669 138
250 " ～ 260 "	34 620 854	98 961	2 200	4 846	100	498 897	12 500	10 712 007
260 " ～ 270 "	35 413 188	70 842	1 650	－	－	358 605	7 800	10 806 667
270 " ～ 280 "	32 800 750	65 605	1 450	897	150	284 836	7 000	10 055 291
280 " ～ 290 "	32 987 817	50 631	950	22 377	350	538 379	11 500	10 129 095
290 " ～ 300 "	31 129 932	36 992	600	7 120	200	357 044	5 600	9 640 002
300 " ～ 350 "	129 322 076	217 805	3 600	139 343	1 400	1 278 468	31 300	40 065 442
350 " ～ 400 "	94 613 535	52 197	1 300	103 149	1 500	1 101 171	18 050	29 456 630
400 " ～ 450 "	74 479 875	43 860	800	260 557	2 950	619 127	14 600	23 121 399
450 " ～ 500 "	55 451 304	33 871	600	554 223	9 150	530 452	9 250	16 772 081
500 " ～ 600 "	79 702 883	－	－	2 300 636	30 050	331 383	8 900	23 739 744
600 " ～ 700 "	55 938 593	29 455	500	4 386 283	47 600	204 598	4 700	15 937 279
700 " ～ 800 "	34 627 778	8 620	150	6 629 077	48 250	149 491	2 550	9 581 249
800 " ～ 900 "	28 197 716	4 196	200	8 101 895	49 400	122 213	1 050	7 731 082
900 " ～ 1000 "	18 704 242	－	－	8 573 771	34 750	108 505	1 100	5 115 060
1000 " ～ 1500 "	53 089 031	2 905	100	40 431 603	102 800	193 616	1 850	14 514 693
1500 " ～	47 189 575	－	－	159 020 426	90 400	91 746	1 400	12 906 173
不 詳	113 491 862	8 423 936	176 400	14 374 367	26 500	1 148 967	41 050	34 242 266

賦課状況（市町村） ー全世帯ー <擬制世帯を除く>（続き）

後期高齢者支援金分					介護納付金分					
保険料(税) 軽減額	賦課限度額 を超える額	賦課限度 額を越え る世帯数	減免等によ る 額	減 免 世帯数	保険料(税) 調定額	保険料(税) 軽減額	賦課限度額 を超える額	賦課限度 額を越え る世帯数	減免等によ る 額	減 免 世帯数
千円	千円		千円		千円	千円	千円		千円	
75 585 941	88 437 598	581 050	7 435 871	947 600	252 559 463	32 375 375	40 559 098	316 300	3 112 368	454 100
993 365	83 014	550	114 028	21 750	2 562 583	594 646	39 081	650	51 205	13 000
38 180 920	7 327	400	208 840	94 950	8 754 638	16 526 684	-	-	91 065	41 150
13 661 319	6 071	100	73 846	31 500	3 160 796	6 069 145	2 068	100	36 566	14 800
4 497 803	-	-	55 207	35 150	2 384 612	2 025 407	-	-	26 828	17 950
2 987 905	-	-	86 219	40 800	2 633 751	1 199 887	1 234	50	28 088	16 600
2 760 478	-	-	127 201	36 800	3 370 969	1 294 400	-	-	43 438	16 650
2 164 821	-	-	194 966	45 000	3 670 930	860 931	-	-	69 693	16 800
1 741 005	-	-	217 494	39 000	4 240 461	692 836	-	-	97 709	21 150
1 341 908	9 078	200	226 853	39 000	4 204 743	530 624	-	-	69 002	15 450
1 365 636	-	-	234 912	37 300	4 789 612	572 083	-	-	80 053	14 250
1 238 926	4 417	50	350 183	46 200	5 876 692	440 762	-	-	130 201	21 000
801 648	6 018	100	291 155	39 550	5 309 021	227 852	-	-	141 098	17 800
490 495	-	-	250 656	32 050	5 813 716	182 470	309	50	109 117	14 800
373 417	610	100	268 993	33 750	5 569 114	153 113	-	-	91 123	13 400
262 379	-	-	268 872	28 950	5 876 379	92 150	-	-	125 077	14 650
306 585	2 536	150	293 057	29 300	6 409 951	107 039	-	-	69 453	11 950
166 437	-	-	221 926	22 600	5 780 701	64 437	-	-	70 821	9 500
126 995	2 972	150	257 596	22 900	5 698 853	40 652	-	-	90 005	7 700
78 560	719	50	194 510	22 400	5 475 154	34 988	-	-	61 944	9 550
103 610	230	50	185 726	17 700	6 006 634	30 318	-	-	71 861	7 650
60 351	1 750	50	246 638	20 400	5 430 577	23 283	-	-	95 062	11 450
59 948	912	50	160 506	13 900	4 784 168	20 769	-	-	53 494	6 950
44 386	2 701	100	183 501	17 000	5 164 662	11 828	26	100	85 047	7 900
38 893	1 981	100	155 542	11 750	5 324 215	14 553	23	100	79 363	6 500
33 758	12 780	300	212 083	14 500	4 627 551	17 292	1 298	300	94 957	7 600
32 845	5 042	200	165 061	12 300	4 321 888	14 721	2 470	300	58 808	7 600
21 630	4 474	200	109 340	7 550	4 387 619	11 543	-	-	38 414	5 100
20 095	6 068	250	93 103	7 000	3 935 712	6 338	1 650	350	61 349	4 200
14 313	4 565	100	174 898	11 500	4 322 377	7 346	8 853	750	100 277	8 450
9 186	8 817	300	114 924	5 500	4 027 091	-	4 598	300	61 463	3 650
71 608	66 569	3 700	435 221	31 100	15 972 421	32 264	79 045	4 200	217 214	18 600
16 725	188 853	7 650	357 420	17 950	12 850 199	10 116	88 846	6 750	178 971	12 150
14 744	261 574	19 500	197 882	14 550	10 968 289	5 290	260 361	14 950	53 541	10 050
7 781	503 758	26 700	159 027	9 200	7 638 051	6 042	372 788	15 100	75 657	5 850
-	1 649 517	66 950	94 871	8 200	11 462 808	-	972 476	38 800	36 074	5 700
11 287	2 834 992	82 100	44 946	4 300	8 031 800	7 897	1 200 027	33 650	35 921	2 200
2 440	3 092 042	57 550	41 932	2 150	4 394 281	960	1 020 897	22 050	17 388	1 400
756	3 671 285	50 100	33 317	1 050	4 324 352	766	1 635 069	27 000	24 278	1 100
-	3 254 045	35 350	19 560	1 100	2 670 513	-	1 328 265	17 300	13 156	800
945	14 553 940	103 200	57 560	1 850	8 070 856	987	6 451 707	57 400	43 217	900
-	52 711 777	90 250	24 578	1 000	7 454 770	-	24 916 855	58 150	16 363	900
2 473 406	5 560 178	35 000	345 751	38 850	17 368 536	1 037 604	2 210 234	18 550	169 212	22 250

第1表－4－2 世帯の所得階級別、保険料（税）

所得階級別	世帯数	被保険者数	所得総額	年金収入額	分離譲渡所得金額	分離譲渡所得のある世帯数
総数	2 023 950	3 884 300	千円 1 636 662 467	千円 2 296 034 480	千円 1 726 610	3 900
(再掲)特例対象被保険者のいる世帯	53 800	87 000	37 704 901	11 420 617	－	－
所得なし	10 900	17 050	－	3 806 672	－	－
～ 30万円未満	15 550	32 400	2 600 026	12 620 377	15 992	150
30万円以上～ 40 〃	143 400	162 100	51 796 569	46 508 162	46 394	300
40 〃 ～ 50 〃	187 150	202 200	84 406 165	72 988 235	58 236	150
50 〃 ～ 60 〃	229 950	260 550	126 943 654	134 944 075	156 066	300
60 〃 ～ 70 〃	251 800	347 450	162 565 409	181 521 424	131 786	450
70 〃 ～ 80 〃	180 500	314 500	136 236 939	262 024 075	99 692	200
80 〃 ～ 90 〃	193 600	382 650	164 238 714	309 612 043	109 219	300
90 〃 ～ 100 〃	205 850	440 050	195 794 877	320 097 003	132 681	350
100 〃 ～ 110 〃	186 850	421 850	195 679 589	367 852 262	19 878	400
110 〃 ～ 120 〃	143 500	335 600	163 978 699	325 552 440	635 875	600
120 〃 ～ 130 〃	58 750	170 550	73 202 467	88 155 845	135 559	250
130 〃 ～ 140 〃	51 550	163 400	69 212 016	56 262 794	－	－
140 〃 ～ 150 〃	29 550	102 050	42 908 306	45 904 037	31 590	150
150 〃 ～ 160 〃	29 150	109 850	44 833 330	32 106 823	20 679	100
160 〃 ～ 170 〃	17 350	71 600	28 653 083	6 111 590	－	－
170 〃 ～ 180 〃	12 100	53 400	21 057 552	8 951 502	－	－
180 〃 ～ 190 〃	6 550	32 000	12 088 593	3 742 901	－	－
190 〃 ～ 200 〃	7 850	39 450	15 254 195	3 335 012	－	－
200 〃 ～ 210 〃	5 600	27 950	11 436 261	2 170 041	－	－
210 〃 ～ 220 〃	2 850	14 250	6 109 816	3 080 712	－	－
220 〃 ～ 230 〃	2 350	12 450	5 301 240	2 791 717	－	－
230 〃 ～ 240 〃	1 500	9 050	3 500 335	80 170	－	－
240 〃 ～ 250 〃	1 200	6 150	2 944 952	1 906 959	132 963	200
250 〃 ～ 260 〃	1 000	6 800	2 532 073	715 042	－	－
260 〃 ～ 270 〃	750	3 350	1 986 538	331 632	－	－
270 〃 ～ 280 〃	550	2 500	1 509 550	880 396	－	－
280 〃 ～ 290 〃	350	1 900	1 004 393	198 765	－	－
290 〃 ～ 300 〃	－	－	－	－	－	－
300 〃 ～ 350 〃	750	3 300	2 459 900	571 500	－	－
350 〃 ～ 400 〃	750	3 000	2 818 261	381 803	－	－
400 〃 ～ 450 〃	250	550	1 072 082	773 664	－	－
450 〃 ～ 500 〃	100	300	464 040	－	－	－
500 〃 ～ 600 〃	－	－	－	－	－	－
600 〃 ～ 700 〃	50	200	325 483	54 163	－	－
700 〃 ～ 800 〃	－	－	－	－	－	－
800 〃 ～ 900 〃	200	600	1 747 360	646	－	－
900 〃 ～ 1000 〃	－	－	－	－	－	－
1000 〃 ～ 1500 〃	－	－	－	－	－	－
1500 〃 ～	－	－	－	－	－	－
不詳	43 800	133 250	－	－	－	－

注) 1. 特例対象被保険者の所得は30／100軽減後の額を集計している。

2. 「(再掲) 特例対象被保険者がいる世帯」の各項目は特例対象の国保被保険者がいる世帯単位で集計しているため、特例対象被保険者

賦課状況（市町村） ー全世帯ー <擬制世帯を除く>

（再掲） 2割軽減世帯

旧ただし書 方式による 課税標準額	固定資産 税額	固定資産 税のある 世帯数	短期被保険者証等交付世帯数		保険料（税）賦課経過措置適用世帯数				
			短期被保 険者証	資格証明書	旧国保 被保険者 合算軽減	平等割半額	旧国保被保険者 合算軽減 かつ平等割半額	被扶養者で あった者に 対する緩和措置	その他
千円	千円								
909 406 501	32 518 126	481 400	134 800	16 500	66 300	4 100	34 200	100	-
16 829 508	384 095	7 100	1 750	100	350	-	-	-	-
-	268 326	2 350	600	-	900	250	1 500	-	-
-	569 628	6 200	550	-	1 200	100	650	-	-
4 598 528	1 278 433	22 750	9 800	2 000	1 400	-	300	100	-
22 287 956	1 743 993	28 650	15 950	2 650	1 400	300	350	-	-
50 289 472	2 242 499	38 650	15 900	3 000	3 150	350	1 050	-	-
75 591 291	3 690 157	48 350	16 550	2 600	2 250	900	2 300	-	-
71 086 888	2 995 145	47 300	6 350	950	2 550	600	5 450	-	-
92 026 982	3 925 767	59 200	7 950	350	4 050	400	6 850	-	-
116 458 076	3 683 636	60 050	12 850	700	5 250	550	6 400	-	-
124 366 482	3 628 373	52 900	7 050	1 650	8 000	250	4 550	-	-
107 599 129	2 947 783	46 600	6 500	100	6 750	250	3 600	-	-
46 625 399	1 286 064	16 600	5 850	100	7 250	50	200	-	-
45 783 318	869 066	13 900	6 100	600	5 900	-	400	-	-
30 484 139	496 996	8 300	2 650	100	4 650	-	100	-	-
31 395 485	525 218	5 550	3 950	100	2 050	-	-	-	-
20 402 179	570 398	5 200	3 100	-	1 900	-	-	-	-
14 853 469	337 260	3 350	1 550	250	1 200	-	-	-	-
8 869 564	147 504	1 400	1 150	100	700	-	-	-	-
11 644 321	150 523	1 700	1 700	-	850	-	-	-	-
8 854 594	51 088	900	1 050	-	800	-	50	-	-
4 484 441	40 675	800	350	400	300	100	-	-	-
4 000 668	96 131	750	350	-	100	-	150	-	-
2 958 835	8 423	100	100	-	50	-	-	-	-
2 135 365	33 350	150	100	-	600	-	-	-	-
1 888 873	29 865	250	-	-	200	-	-	-	-
1 523 229	39 080	350	250	-	450	-	-	-	-
1 130 050	53 270	300	-	-	50	-	-	-	-
777 893	4 703	150	100	-	100	-	-	-	-
-	-	-	-	-	-	-	-	-	-
1 956 885	37 055	450	-	-	300	-	150	-	-
2 184 743	7 300	100	-	-	-	-	-	-	-
891 867	8 410	150	-	-	-	-	-	-	-
398 040	8 750	100	-	-	-	-	-	-	-
-	-	-	-	-	-	-	-	-	-
275 983	3 390	50	-	-	-	-	-	-	-
-	-	-	-	-	-	-	-	-	-
1 582 360	8 220	200	-	-	-	-	-	-	-
-	-	-	-	-	-	-	-	-	-
-	-	-	-	-	-	-	-	-	-
-	-	-	-	-	-	-	-	-	-
-	731 648	7 600	6 400	850	1 950	-	150	-	-

ではない被保険者に係る数値も含まれる。

第1表－4－2 世帯の所得階級別、保険料（税）

所得階級別	医療給付費分							保険料(税) 調定額
	保険料(税) 調定額	保険料(税) 軽減額	軽減 世帯数	賦課限度額 を超える額	賦課限度 額を越え る世帯数	減免等によ る額	減 免 世帯数	
総 数	千円 170 373 259	千円 25 976 824	2 023 950	千円 60 493	400	千円 3 660 661	204 350	千円 51 525 000
(再掲)特例対象被保険者のいる世帯	3 486 698	602 214	53 800	－	－	125 285	11 100	1 087 356
所得なし	567 297	126 085	10 900	－	－	275	100	169 641
～ 30万円未満	1 003 334	212 594	15 550	－	－	3 015	150	290 001
30万円以上～ 40 〃	5 700 348	1 290 900	143 400	－	－	62 345	16 750	1 701 128
40 〃 ～ 50 〃	8 412 715	1 646 771	187 150	－	－	108 809	21 450	2 518 521
50 〃 ～ 60 〃	12 071 154	2 081 346	229 950	－	－	213 401	24 050	3 582 658
60 〃 ～ 70 〃	16 015 347	2 596 629	251 800	8 702	50	351 612	29 400	4 853 033
70 〃 ～ 80 〃	13 858 994	2 181 588	180 500	－	－	290 112	17 000	4 166 182
80 〃 ～ 90 〃	17 015 862	2 548 364	193 600	22 380	200	312 285	16 350	5 157 458
90 〃 ～ 100 〃	19 673 805	2 847 993	205 850	－	－	384 788	18 000	5 945 083
100 〃 ～ 110 〃	19 395 538	2 730 328	186 850	24 509	50	423 430	17 900	5 809 697
110 〃 ～ 120 〃	15 974 232	2 119 685	143 500	－	－	230 231	10 400	4 862 001
120 〃 ～ 130 〃	7 368 613	1 019 461	58 750	－	－	109 439	4 750	2 252 755
130 〃 ～ 140 〃	6 976 304	961 891	51 550	－	－	146 609	5 550	2 115 821
140 〃 ～ 150 〃	4 436 459	593 154	29 550	－	－	104 606	2 600	1 341 650
150 〃 ～ 160 〃	4 490 316	619 395	29 150	－	－	174 122	3 350	1 386 963
160 〃 ～ 170 〃	3 023 945	399 775	17 350	－	－	78 407	1 700	960 017
170 〃 ～ 180 〃	2 152 996	296 207	12 100	－	－	77 296	1 900	666 069
180 〃 ～ 190 〃	1 272 402	164 115	6 550	－	－	46 978	500	407 708
190 〃 ～ 200 〃	1 613 957	213 316	7 850	－	－	43 277	800	490 484
200 〃 ～ 210 〃	1 212 354	148 598	5 600	－	－	－	－	353 688
210 〃 ～ 220 〃	528 988	85 908	2 850	－	－	15 907	800	171 187
220 〃 ～ 230 〃	487 775	69 284	2 350	－	－	42 653	550	159 503
230 〃 ～ 240 〃	322 035	42 224	1 500	－	－	53 386	400	111 542
240 〃 ～ 250 〃	286 240	35 992	1 200	－	－	25 421	350	86 663
250 〃 ～ 260 〃	156 834	36 884	1 000	－	－	46 890	750	49 209
260 〃 ～ 270 〃	169 816	18 081	750	－	－	16 709	150	57 970
270 〃 ～ 280 〃	132 509	14 399	550	－	－	9 238	150	32 403
280 〃 ～ 290 〃	91 497	8 828	350	－	－	－	－	32 175
290 〃 ～ 300 〃	－	－	－	－	－	－	－	－
300 〃 ～ 350 〃	213 487	16 631	750	－	－	－	－	71 087
350 〃 ～ 400 〃	192 844	16 559	750	－	－	12 896	400	69 255
400 〃 ～ 450 〃	49 995	2 670	250	－	－	7 020	100	13 565
450 〃 ～ 500 〃	28 997	1 588	100	－	－	－	－	7 173
500 〃 ～ 600 〃	－	－	－	－	－	－	－	－
600 〃 ～ 700 〃	24 440	1 060	50	－	－	－	－	7 000
700 〃 ～ 800 〃	－	－	－	－	－	－	－	－
800 〃 ～ 900 〃	67 939	4 196	200	4 902	100	46 750	100	21 989
900 〃 ～1000 〃	－	－	－	－	－	－	－	－
1000 〃 ～1500 〃	－	－	－	－	－	－	－	－
1500 〃 ～	－	－	－	－	－	－	－	－
不 詳	5 383 891	824 324	43 800	－	－	222 755	7 900	1 603 722

賦課状況（市町村） ー全世帯ー <擬制世帯を除く>（続き）

（再掲） 2割軽減世帯

後期高齢者支援金分					介護納付金分					
保険料(税) 軽減額	賦課限度額 を超える額	賦課限度 額を越え る世帯数	減免等によ る 額	減 免 世帯数	保険料(税) 調定額	保険料(税) 軽減額	賦課限度額 を超える額	賦課限度 額を越え る世帯数	減免等によ る 額	減 免 世帯数
千円	千円		千円		千円	千円	千円		千円	
7 858 586	24 156	800	1 190 079	197 350	19 640 976	3 393 682	547	50	459 643	88 900
186 449	-	-	42 730	10 700	703 609	127 515	-	-	19 657	6 400
38 302	-	-	-	-	103 483	24 513	-	-	-	-
63 005	-	-	915	150	145 533	33 145	-	-	1 080	150
386 281	-	-	20 148	16 250	974 642	228 043	-	-	12 957	9 350
493 178	-	-	36 109	20 300	1 396 791	282 927	-	-	12 209	10 100
615 541	-	-	70 914	23 050	1 833 750	335 317	-	-	28 162	10 100
780 370	-	-	118 072	28 950	2 420 967	426 275	-	-	49 143	11 850
655 505	-	-	95 625	16 550	1 510 382	276 413	-	-	38 016	8 150
775 053	9 078	200	97 284	15 500	1 859 225	325 551	-	-	26 564	5 850
861 231	-	-	127 403	17 650	2 233 448	372 989	-	-	45 437	7 200
821 473	4 417	50	136 078	17 250	1 506 828	265 015	-	-	38 100	5 350
650 080	-	-	78 890	10 200	964 439	167 997	-	-	31 044	2 550
313 621	-	-	37 084	4 650	842 461	129 881	-	-	12 962	2 100
294 294	610	100	48 800	5 450	859 073	124 851	-	-	20 843	4 100
177 757	-	-	29 436	2 450	444 832	63 323	-	-	18 781	1 650
193 232	1 074	50	61 803	3 350	439 355	59 671	-	-	10 570	1 050
127 878	-	-	27 372	1 700	377 327	46 278	-	-	12 327	1 200
92 970	-	-	27 114	1 950	253 002	33 376	-	-	10 126	1 000
51 925	-	-	16 113	500	170 020	19 508	-	-	14 242	400
65 841	-	-	16 170	800	151 694	16 963	-	-	14 242	600
43 047	-	-	-	-	156 885	15 763	-	-	-	-
28 034	-	-	5 270	800	51 347	8 429	-	-	1 477	800
22 798	-	-	15 296	550	42 782	4 858	-	-	765	150
14 784	-	-	20 582	400	34 455	3 548	-	-	18 894	400
10 142	-	-	5 879	350	22 573	3 212	-	-	-	-
11 691	-	-	14 663	750	11 982	4 034	-	-	5 695	750
6 396	1 000	100	4 045	150	29 267	3 165	-	-	1 953	150
3 564	-	-	2 208	150	15 791	1 771	-	-	822	150
3 552	-	-	-	-	11 031	920	-	-	-	-
-	-	-	-	-	-	-	-	-	-	-
5 615	849	100	-	-	35 084	2 791	-	-	-	-
5 862	-	-	4 579	400	23 374	3 659	-	-	3 286	400
721	-	-	1 780	100	2 250	150	-	-	-	-
400	-	-	-	-	6 244	412	-	-	-	-
-	-	-	-	-	-	-	-	-	-	-
345	897	50	-	-	588	147	-	-	-	-
-	-	-	-	-	-	-	-	-	-	-
756	-	-	12 830	100	12 809	766	-	-	8 940	100
-	-	-	-	-	-	-	-	-	-	-
-	-	-	-	-	-	-	-	-	-	-
-	-	-	-	-	-	-	-	-	-	-
243 343	6 231	150	57 615	6 900	697 266	108 019	547	50	21 005	3 250

第1表－4－3 世帯の所得階級別、保険料（税）

所得階級別	世帯数	被保険者数	所得総額	年金収入額	分離譲渡 所得金額	分離譲渡所得 のある世帯数
総 数	779 150	2 139 850	千円 446 534 831	千円 689 795 510	千円 598 416	1 800
(再掲)特例対象被保険者のいる世帯	25 300	78 450	14 783 796	5 444 116	－	－
所得なし	9 250	20 550	－	5 864 282	－	－
～ 30万円未満	13 800	35 150	2 278 182	7 330 303	8 216	50
30万円以上～ 40 〃	103 700	259 600	37 604 345	42 463 626	13 857	150
40 〃 ～ 50 〃	135 950	335 200	61 599 002	75 342 198	16 383	100
50 〃 ～ 60 〃	179 400	418 100	98 006 659	185 263 279	204 829	700
60 〃 ～ 70 〃	113 300	287 850	73 536 585	180 537 058	26 826	150
70 〃 ～ 80 〃	76 700	222 850	56 908 822	89 845 410	39 852	150
80 〃 ～ 90 〃	37 450	125 000	31 619 057	49 011 677	444	50
90 〃 ～ 100 〃	29 250	112 850	27 758 693	28 825 141	－	－
100 〃 ～ 110 〃	18 700	77 200	19 432 966	8 652 963	3 804	50
110 〃 ～ 120 〃	6 350	29 500	7 309 045	4 917 039	－	－
120 〃 ～ 130 〃	6 450	30 650	8 063 855	2 983 189	284 206	400
130 〃 ～ 140 〃	2 000	10 700	2 697 491	1 585 704	－	－
140 〃 ～ 150 〃	2 550	11 750	3 694 519	2 135 212	－	－
150 〃 ～ 160 〃	1 750	9 000	2 685 783	1 153 886	－	－
160 〃 ～ 170 〃	1 000	6 100	1 659 124	1 230 781	－	－
170 〃 ～ 180 〃	850	4 100	1 470 994	232 258	－	－
180 〃 ～ 190 〃	300	1 400	553 847	207 220	－	－
190 〃 ～ 200 〃	650	4 300	1 262 276	－	－	－
200 〃 ～ 210 〃	200	600	410 607	－	－	－
210 〃 ～ 220 〃	450	1 450	960 117	897 781	－	－
220 〃 ～ 230 〃	100	400	222 010	－	－	－
230 〃 ～ 240 〃	50	250	115 680	－	－	－
240 〃 ～ 250 〃	150	750	361 110	71 949	－	－
250 〃 ～ 260 〃	－	－	－	－	－	－
260 〃 ～ 270 〃	100	350	268 080	114 448	－	－
270 〃 ～ 280 〃	100	300	273 508	49 790	－	－
280 〃 ～ 290 〃	350	1 900	989 952	119 839	－	－
290 〃 ～ 300 〃	100	200	292 794	446 097	－	－
300 〃 ～ 350 〃	100	500	322 467	69 068	－	－
350 〃 ～ 400 〃	100	400	375 717	110 303	－	－
400 〃 ～ 450 〃	400	2 600	1 635 060	222 449	－	－
450 〃 ～ 500 〃	－	－	－	－	－	－
500 〃 ～ 600 〃	－	－	－	－	－	－
600 〃 ～ 700 〃	150	600	1 022 820	－	－	－
700 〃 ～ 800 〃	150	500	1 143 664	112 561	－	－
800 〃 ～ 900 〃	－	－	－	－	－	－
900 〃 ～1000 〃	－	－	－	－	－	－
1000 〃 ～1500 〃	－	－	－	－	－	－
1500 〃 ～	－	－	－	－	－	－
不 詳	37 250	127 200	－	－	－	－

注) 1. 特例対象被保険者の所得は30／100軽減後の額を集計している。

2. 「(再掲) 特例対象被保険者がいる世帯」の各項目は特例対象の国保被保険者がいる世帯単位で集計しているため、特例対象被保険者

賦課状況（市町村） ― 全世帯 ― < 擬制世帯を除く >

（再掲） 5割軽減世帯

旧ただし書 方式による 課税標準額	固定資産 税額	固定資産 税のある 世帯数	短期被保険者証等交付世帯数		保険料（税）賦課経過措置適用世帯数				
			短期被保 険者証	資格証明書	旧国保 被保険者 合算軽減	平等割半額	旧国保被保険者 合算軽減 かつ平等割半額	被扶養者で あった者に 対する緩和措置	その他
千円	千円								
180 187 300	13 506 603	192 100	73 350	4 850	48 250	500	22 450	50	-
4 780 736	220 424	3 850	1 700	-	400	-	-	-	-
-	160 833	2 200	150	-	800	-	800	-	-
-	439 907	4 600	500	-	1 800	-	950	-	-
3 104 580	1 816 472	23 100	10 300	1 050	4 750	150	3 300	-	-
14 938 470	2 022 978	29 250	13 200	400	4 450	-	4 850	-	-
34 302 101	3 178 111	49 350	13 250	1 200	6 650	250	8 000	-	-
32 054 340	1 995 851	33 550	8 200	-	8 850	-	3 150	-	-
27 059 351	1 392 616	19 800	8 100	250	6 850	-	1 100	-	-
16 182 722	683 270	9 300	2 750	250	4 900	-	50	-	-
15 261 336	540 483	7 050	4 250	650	2 500	-	-	-	-
11 724 602	152 619	2 000	4 250	-	1 850	-	-	-	-
4 257 164	147 693	1 800	1 000	-	1 150	-	-	-	-
5 511 344	190 509	1 900	1 100	400	600	-	100	50	-
1 686 385	177 445	900	200	-	650	-	-	-	-
2 130 375	43 638	300	200	-	750	-	-	-	-
1 741 066	49 515	550	250	-	350	-	100	-	-
1 140 471	12 435	150	200	100	-	-	-	-	-
1 083 536	12 770	200	50	-	50	-	-	-	-
355 847	5 380	100	-	-	100	-	-	-	-
981 776	17 945	250	200	-	-	-	-	-	-
275 038	-	-	-	-	-	-	-	-	-
729 117	26 815	150	-	-	100	100	-	-	-
156 010	-	-	-	-	-	-	-	-	-
67 180	6 210	50	-	-	-	-	-	-	-
212 610	-	-	-	-	-	-	-	-	-
-	-	-	-	-	-	-	-	-	-
202 080	1 215	50	50	-	-	-	-	-	-
240 508	2 320	100	-	-	-	-	-	-	-
775 900	3 955	150	-	-	50	-	-	-	-
259 794	4 410	100	-	-	-	-	-	-	-
234 836	2 790	50	-	-	-	-	-	-	-
276 717	27 100	50	-	-	50	-	-	-	-
1 339 560	67 465	250	-	-	-	-	-	-	-
-	-	-	-	-	-	-	-	-	-
-	-	-	-	-	-	-	-	-	-
923 820	5 295	150	-	-	-	-	-	-	-
978 664	9 116	150	-	-	-	-	-	-	-
-	-	-	-	-	-	-	-	-	-
-	-	-	-	-	-	-	-	-	-
-	-	-	-	-	-	-	-	-	-
-	-	-	-	-	-	-	-	-	-
-	309 441	4 500	5 150	550	1 000	-	50	-	-

ではない被保険者に係る数値も含まれる。

第1表－4－3 世帯の所得階級別、保険料（税）

所得階級別	医療給付費分							保険料(税) 調定額
	保険料(税) 調定額	保険料(税) 軽減額	軽減 世帯数	賦課限度額 を超える額	賦課限度 額を超える 世帯数	減免等によ る額	減 免 世帯数	
総 数	千円 47 475 652	千円 32 407 543	779 150	千円 -	-	千円 1 070 397	71 950	千円 14 320 890
(再掲)特例対象被保険者のいる世帯	1 511 826	1 162 703	25 300	-	-	27 741	3 500	480 556
所得なし	377 577	332 838	9 250	-	-	4 751	550	117 681
～ 30万円未満	615 607	519 942	13 800	-	-	6 251	550	177 445
30万円以上～ 40 "	4 606 529	4 043 289	103 700	-	-	53 996	8 650	1 365 944
40 " ～ 50 "	6 588 287	5 167 503	135 950	-	-	118 466	13 250	1 972 155
50 " ～ 60 "	9 457 649	6 584 864	179 400	-	-	145 098	12 550	2 875 875
60 " ～ 70 "	6 881 735	4 401 118	113 300	-	-	195 727	12 000	2 071 303
70 " ～ 80 "	5 293 019	3 335 240	76 700	-	-	135 634	6 900	1 618 451
80 " ～ 90 "	2 989 194	1 798 797	37 450	-	-	76 657	3 800	896 407
90 " ～ 100 "	2 709 649	1 565 263	29 250	-	-	39 702	1 950	830 718
100 " ～ 110 "	1 869 419	1 099 693	18 700	-	-	38 748	1 750	583 630
110 " ～ 120 "	689 657	387 503	6 350	-	-	32 797	1 650	209 687
120 " ～ 130 "	760 206	422 780	6 450	-	-	15 670	750	233 109
130 " ～ 140 "	285 912	134 914	2 000	-	-	-	-	81 359
140 " ～ 150 "	317 749	175 738	2 550	-	-	27 390	950	95 653
150 " ～ 160 "	232 953	107 365	1 750	-	-	484	200	71 606
160 " ～ 170 "	164 229	90 737	1 000	-	-	16 396	400	47 142
170 " ～ 180 "	131 855	54 263	850	-	-	-	-	41 729
180 " ～ 190 "	50 319	20 900	300	-	-	-	-	12 724
190 " ～ 200 "	143 500	61 645	650	-	-	-	-	37 792
200 " ～ 210 "	20 102	8 560	200	-	-	9 634	200	4 892
210 " ～ 220 "	80 206	18 735	450	-	-	-	-	22 258
220 " ～ 230 "	18 287	5 650	100	-	-	-	-	5 936
230 " ～ 240 "	8 578	2 963	50	-	-	-	-	3 197
240 " ～ 250 "	22 127	8 799	150	-	-	-	-	8 808
250 " ～ 260 "	-	-	-	-	-	-	-	-
260 " ～ 270 "	18 856	5 773	100	-	-	-	-	4 848
270 " ～ 280 "	13 126	6 050	100	-	-	4 379	100	4 516
280 " ～ 290 "	54 323	26 998	350	-	-	32 291	250	14 755
290 " ～ 300 "	19 329	3 665	100	-	-	6 440	100	4 393
300 " ～ 350 "	21 218	5 050	100	-	-	-	-	8 192
350 " ～ 400 "	31 888	5 230	100	-	-	-	-	10 499
400 " ～ 450 "	139 132	31 950	400	-	-	14 869	150	38 730
450 " ～ 500 "	-	-	-	-	-	-	-	-
500 " ～ 600 "	-	-	-	-	-	-	-	-
600 " ～ 700 "	49 712	6 975	150	-	-	-	-	19 500
700 " ～ 800 "	59 645	8 620	150	-	-	-	-	16 190
800 " ～ 900 "	-	-	-	-	-	-	-	-
900 " ～ 1000 "	-	-	-	-	-	-	-	-
1000 " ～ 1500 "	-	-	-	-	-	-	-	-
1500 " ～	-	-	-	-	-	-	-	-
不 詳	2 754 082	1 958 136	37 250	-	-	95 017	5 250	813 764

賦課状況（市町村） ー全世帯ー <擬制世帯を除く>（続き）

（再掲） 5割軽減世帯

後期高齢者支援金分					介護納付金分					
保険料(税) 軽減額	賦課限度額 を超える額	賦課限度 額を越え る世帯数	減免等によ る 額	減 免 世帯数	保険料(税) 調定額	保険料(税) 軽減額	賦課限度額 を超える額	賦課限度 額を越え る世帯数	減免等によ る 額	減 免 世帯数
千円 9 876 692	千円 3 474	150	千円 328 140	68 200	千円 5 812 145	千円 4 214 513	千円 -	-	千円 113 227	33 100
372 327	-	-	9 421	3 500	227 332	172 779	-	-	3 351	1 450
104 746	-	-	1 587	550	66 169	58 911	-	-	977	550
159 498	-	-	1 980	450	87 327	83 052	-	-	355	300
1 227 942	-	-	17 279	8 650	687 382	616 455	-	-	6 904	4 250
1 573 310	-	-	37 907	12 350	1 008 487	811 161	-	-	15 879	6 500
2 019 545	-	-	46 011	11 650	1 226 828	918 210	-	-	15 156	6 450
1 336 191	-	-	61 745	11 550	567 441	418 812	-	-	12 804	3 200
1 026 854	-	-	45 878	6 900	585 284	389 133	-	-	20 222	4 000
542 736	-	-	25 959	3 800	300 751	198 724	-	-	6 640	1 800
484 750	-	-	12 768	1 950	316 883	188 408	-	-	5 451	1 200
342 653	-	-	10 944	1 550	259 699	136 312	-	-	3 951	1 150
120 595	-	-	11 595	1 650	85 996	45 728	-	-	7 602	1 150
128 915	-	-	4 705	750	89 709	38 026	-	-	2 343	400
39 472	-	-	-	-	32 322	13 602	-	-	-	-
50 545	-	-	6 888	950	40 078	19 825	-	-	3 792	350
36 688	-	-	196	200	25 828	11 349	-	-	-	-
25 083	-	-	4 723	400	17 177	8 010	-	-	2 622	300
16 695	-	-	-	-	6 442	1 983	-	-	-	-
5 055	-	-	-	-	2 900	1 580	-	-	-	-
17 340	-	-	-	-	20 635	5 810	-	-	-	-
2 044	-	-	2 377	200	3 368	2 575	-	-	-	-
6 360	-	-	-	-	4 451	1 468	-	-	-	-
1 880	-	-	-	-	3 707	1 055	-	-	-	-
1 073	-	-	-	-	1 038	378	-	-	-	-
3 375	-	-	-	-	2 868	1 976	-	-	-	-
-	-	-	-	-	-	-	-	-	-	-
1 540	-	-	-	-	3 936	1 380	-	-	-	-
1 880	-	-	1 506	100	615	820	-	-	205	100
6 593	-	-	8 674	250	3 071	2 905	-	-	840	250
875	-	-	1 460	100	-	-	-	-	-	-
2 175	-	-	-	-	409	400	-	-	-	-
1 595	-	-	-	-	2 566	838	-	-	-	-
10 908	-	-	3 609	150	21 174	4 090	-	-	-	-
-	-	-	-	-	-	-	-	-	-	-
-	-	-	-	-	-	-	-	-	-	-
3 150	3 474	150	-	-	13 900	1 890	-	-	-	-
2 440	-	-	-	-	4 130	960	-	-	-	-
-	-	-	-	-	-	-	-	-	-	-
-	-	-	-	-	-	-	-	-	-	-
-	-	-	-	-	-	-	-	-	-	-
572 195	-	-	20 350	4 050	319 576	228 689	-	-	7 484	1 150

第1表－4－4 世帯の所得階級別、保険料（税）

所得階級別	世帯数	被保険者数	所得総額	年金収入額	分離譲渡 所得金額	分離譲渡所得 のある世帯数
総 数	5 213 800	7 426 700	千円 375 087 641	千円 2 030 035 047	千円 741 364	3 150
(再掲)特例対象被保険者のいる世帯	36 750	56 000	7 838 584	2 762 818	－	－
所 得 な し	3 580 900	4 755 750	－	956 885 239	339 835	350
～ 30万円未満	1 163 800	1 782 300	176 811 198	686 412 454	309 065	2 450
30万円以上～ 40 〃	239 300	387 100	78 495 227	196 702 724	90 810	300
40 〃 ～ 50 〃	79 150	123 550	34 927 107	148 855 244	1 654	50
50 〃 ～ 60 〃	7 700	17 950	4 224 571	9 701 050	－	－
60 〃 ～ 70 〃	3 650	7 500	2 323 996	5 162 652	－	－
70 〃 ～ 80 〃	3 250	7 750	2 460 107	2 706 078	－	－
80 〃 ～ 90 〃	1 300	3 450	1 101 351	482 594	－	－
90 〃 ～ 100 〃	1 250	3 400	1 166 746	768 679	－	－
100 〃 ～ 110 〃	5 150	10 500	5 480 718	1 823 780	－	－
110 〃 ～ 120 〃	2 550	4 400	2 921 199	1 609 502	－	－
120 〃 ～ 130 〃	2 850	7 000	3 535 961	2 535 633	－	－
130 〃 ～ 140 〃	2 250	4 900	3 045 802	3 448 770	－	－
140 〃 ～ 150 〃	1 650	4 950	2 408 580	1 574 579	－	－
150 〃 ～ 160 〃	5 450	10 250	8 342 334	1 231 916	－	－
160 〃 ～ 170 〃	1 200	1 850	1 984 101	845 285	－	－
170 〃 ～ 180 〃	950	2 600	1 670 865	－	－	－
180 〃 ～ 190 〃	1 450	2 700	2 668 350	410 382	－	－
190 〃 ～ 200 〃	1 350	2 700	2 621 073	810 034	－	－
200 〃 ～ 210 〃	800	2 200	1 633 712	238 460	－	－
210 〃 ～ 220 〃	1 500	3 750	3 229 376	1 675 210	－	－
220 〃 ～ 230 〃	950	2 850	2 130 025	276 338	－	－
230 〃 ～ 240 〃	1 300	3 150	3 039 169	621 234	－	－
240 〃 ～ 250 〃	950	3 050	2 348 741	856 569	－	－
250 〃 ～ 260 〃	1 200	2 700	3 069 346	911 822	－	－
260 〃 ～ 270 〃	800	2 050	2 120 746	1 752 922	－	－
270 〃 ～ 280 〃	800	2 350	2 179 004	422 478	－	－
280 〃 ～ 290 〃	250	650	708 117	3 890	－	－
290 〃 ～ 300 〃	500	1 400	1 484 464	485 944	－	－
300 〃 ～ 350 〃	2 750	8 750	8 915 462	15 388	－	－
350 〃 ～ 400 〃	450	1 400	1 684 298	100 270	－	－
400 〃 ～ 450 〃	150	400	652 784	242 063	－	－
450 〃 ～ 500 〃	500	1 350	2 350 481	407 786	－	－
500 〃 ～ 600 〃	－	－	－	－	－	－
600 〃 ～ 700 〃	300	1 000	1 860 000	58 077	－	－
700 〃 ～ 800 〃	－	－	－	－	－	－
800 〃 ～ 900 〃	－	－	－	－	－	－
900 〃 ～ 1000 〃	－	－	－	－	－	－
1000 〃 ～ 1500 〃	100	100	1 492 630	－	－	－
1500 〃 ～	－	－	－	－	－	－
不 詳	95 350	248 950	－	－	－	－

注) 1. 特例対象被保険者の所得は30／100軽減後の額を集計している。

2. 「(再掲) 特例対象被保険者がいる世帯」の各項目は特例対象の国保被保険者がいる世帯単位で集計しているため、特例対象被保険者

賦課状況（市町村） ー全世帯ー <擬制世帯を除く>

（再掲） 7割軽減世帯

旧ただし書 方式による 課税標準額	固定資産 税額	固定資産 税のある 世帯数	短期被保険者証等交付世帯数		保険料（税）賦課経過措置適用世帯数				
			短期被保 険者証	資格証明書	旧国保 被保険者 合算軽減	平等割半額	旧国保被保険者 合算軽減 かつ平等割半額	被扶養者で あった者に 対する緩和措置	その他
千円	千円								
72 749 190	45 660 045	744 650	307 750	54 000	61 750	24 300	79 450	550	-
283 001	170 950	3 700	2 850	-	250	200	50	-	-
-	27 157 141	451 400	198 850	36 700	34 050	16 000	50 250	250	-
-	12 687 221	204 000	82 350	14 200	19 100	6 250	21 100	50	-
2 145 696	2 778 657	44 650	13 900	1 300	2 750	1 050	4 150	250	-
8 174 367	1 064 736	19 850	1 450	50	1 800	700	1 250	-	-
1 256 342	205 011	2 600	200	-	350	-	250	-	-
777 312	177 062	1 700	-	-	350	-	150	-	-
1 251 619	45 190	750	100	-	50	-	50	-	-
545 055	29 345	200	400	-	50	-	-	-	-
636 662	13 240	250	-	-	200	-	50	-	-
3 624 047	142 462	1 300	-	-	300	100	50	-	-
1 929 009	53 240	650	100	-	150	-	-	-	-
2 340 230	23 309	450	50	-	50	100	400	-	-
2 068 343	108 765	1 100	400	-	150	-	-	-	-
1 638 120	93 164	450	100	-	50	-	-	-	-
6 481 315	210 165	1 300	400	-	300	-	400	-	-
1 536 439	26 427	600	-	-	-	-	-	-	-
1 263 263	-	-	-	-	-	-	-	-	-
2 125 850	18 685	300	-	-	-	-	50	-	-
2 161 757	23 695	700	150	-	50	-	-	-	-
1 239 580	14 615	350	100	-	-	-	-	-	-
2 606 445	-	-	-	-	-	-	-	-	-
1 783 525	31 556	400	100	-	-	-	-	-	-
2 550 899	6 463	100	-	-	50	-	50	-	-
1 950 441	18 250	350	-	-	-	-	-	-	-
2 673 346	4 920	50	-	-	-	-	-	-	-
1 726 860	13 585	250	-	-	-	-	-	-	-
1 733 504	12 065	100	-	-	-	-	-	-	-
535 117	22 228	150	-	-	-	-	-	-	-
1 224 520	-	-	-	-	-	-	-	-	-
7 577 561	39 938	400	250	50	-	-	-	-	-
1 502 798	35 490	400	-	-	-	-	-	-	-
580 058	-	-	-	-	-	-	-	-	-
1 987 481	130	50	-	-	-	-	-	-	-
-	-	-	-	-	-	-	-	-	-
1 662 000	17 722	100	-	-	-	-	-	-	-
-	-	-	-	-	-	-	-	-	-
-	-	-	-	-	-	-	-	-	-
-	-	-	-	-	-	-	-	-	-
1 459 630	12 890	100	-	-	-	-	-	-	-
-	-	-	-	-	-	-	-	-	-
-	572 678	9 600	8 850	1 700	1 950	100	1 250	-	-

ではない被保険者に係る数値も含まれる。

第 1 表－ 4 － 4 世帯の所得階級別、保険料（税）

所得階級別	医療給付費分							保険料(税) 調定額
	保険料(税) 調定額	保険料(税) 軽減額	軽減 世帯数	賦課限度額 を超える額	賦課限度 額を超える 世帯数	減免等によ る 額	減 免 世帯数	
総 数	千円 95 911 513	千円 192 238 836	5 213 800	千円 131 853	400	千円 1 390 619	178 050	千円 28 253 897
(再掲)特例対象被保険者のいる世帯	629 794	1 408 992	36 750	－	－	10 428	1 000	192 130
所得なし	59 500 641	126 365 465	3 580 900	39 877	100	658 850	110 100	17 502 745
～ 30万円未満	21 681 494	44 616 681	1 163 800	－	－	238 201	35 150	6 333 250
30万円以上～ 40 〃	4 831 659	9 594 835	239 300	－	－	55 874	10 950	1 415 592
40 〃 ～ 50 〃	2 053 396	3 050 579	79 150	－	－	37 602	8 500	620 513
50 〃 ～ 60 〃	299 490	413 845	7 700	－	－	5 357	650	91 056
60 〃 ～ 70 〃	167 603	173 045	3 650	－	－	3 575	500	48 058
70 〃 ～ 80 〃	146 161	181 406	3 250	－	－	17 495	900	47 866
80 〃 ～ 90 〃	80 820	79 058	1 300	－	－	4 509	150	24 693
90 〃 ～ 100 〃	72 014	69 515	1 250	－	－	6 246	200	21 836
100 〃 ～ 110 〃	338 321	240 433	5 150	－	－	40 055	1 300	106 575
110 〃 ～ 120 〃	166 008	106 473	2 550	－	－	13 218	450	49 165
120 〃 ～ 130 〃	189 396	156 536	2 850	－	－	32 900	1 150	57 569
130 〃 ～ 140 〃	170 375	125 984	2 250	－	－	13 117	750	52 363
140 〃 ～ 150 〃	135 075	108 042	1 650	－	－	16 232	600	42 038
150 〃 ～ 160 〃	559 084	241 966	5 450	－	－	21 330	650	179 851
160 〃 ～ 170 〃	137 846	46 965	1 200	－	－	2 720	100	41 230
170 〃 ～ 180 〃	124 726	59 584	950	－	－	－	－	35 769
180 〃 ～ 190 〃	138 938	66 557	1 450	－	－	3 750	450	45 040
190 〃 ～ 200 〃	197 594	71 287	1 350	－	－	17 907	300	59 039
200 〃 ～ 210 〃	107 477	45 457	800	－	－	－	－	34 557
210 〃 ～ 220 〃	154 773	84 999	1 500	－	－	15 659	550	50 462
220 〃 ～ 230 〃	164 264	66 105	950	－	－	－	－	47 415
230 〃 ～ 240 〃	169 648	72 940	1 300	－	－	13 956	150	51 952
240 〃 ～ 250 〃	89 171	64 874	950	－	－	80 656	700	27 922
250 〃 ～ 260 〃	130 948	62 077	1 200	－	－	26 177	500	49 000
260 〃 ～ 270 〃	76 455	46 988	800	－	－	3 354	400	22 075
270 〃 ～ 280 〃	138 076	45 156	800	－	－	－	－	44 263
280 〃 ～ 290 〃	42 563	14 805	250	－	－	－	－	11 428
290 〃 ～ 300 〃	121 535	33 327	500	－	－	－	－	38 748
300 〃 ～ 350 〃	579 067	196 124	2 750	－	－	10 227	150	183 459
350 〃 ～ 400 〃	105 137	30 407	450	－	－	3 530	50	33 189
400 〃 ～ 450 〃	46 671	9 240	150	－	－	－	－	18 275
450 〃 ～ 500 〃	132 579	32 283	500	－	－	24 197	150	34 057
500 〃 ～ 600 〃	－	－	－	－	－	－	－	－
600 〃 ～ 700 〃	149 470	21 420	300	53 376	200	－	－	42 000
700 〃 ～ 800 〃	－	－	－	－	－	－	－	－
800 〃 ～ 900 〃	－	－	－	－	－	－	－	－
900 〃 ～1000 〃	－	－	－	－	－	－	－	－
1000 〃 ～1500 〃	51 000	2 905	100	38 600	100	－	－	14 000
1500 〃 ～	－	－	－	－	－	－	－	－
不 詳	2 662 040	5 641 476	95 350	－	－	23 923	2 550	776 846

賦課状況（市町村） — 全世帯 — < 擬制世帯を除く >（続き）

（再掲） 7割軽減世帯

後期高齢者支援金分					介護納付金分					
保険料(税) 軽減額	賦課限度額 を超える額	賦課限度 額を越え る世帯数	減免等によ る 額	減 免 世帯数	保険料(税) 調定額	保険料(税) 軽減額	賦課限度額 を超える額	賦課限度 額を越え る世帯数	減免等によ る 額	減 免 世帯数
千円	千円		千円		千円	千円	千円		千円	
57 850 663	39 954	850	399 875	153 650	11 806 893	24 767 181	15 813	500	147 491	63 500
434 590	-	-	3 322	1 000	129 430	294 352	-	-	2 640	1 000
38 037 872	6 697	350	184 320	91 850	7 455 166	16 443 260	-	-	77 910	39 000
13 438 816	-	-	69 766	30 750	2 746 218	5 952 948	-	-	33 856	14 200
2 883 580	-	-	16 372	9 800	547 845	1 180 909	-	-	5 859	3 900
921 416	-	-	12 202	8 150	51 283	105 799	-	-	-	-
125 393	-	-	1 405	550	31 962	40 873	-	-	120	100
48 259	-	-	998	350	14 576	15 844	-	-	-	-
58 646	-	-	5 320	900	22 125	27 290	-	-	3 250	800
24 119	-	-	1 097	150	5 857	6 349	-	-	-	-
19 655	-	-	1 864	200	10 843	10 686	-	-	-	-
74 800	-	-	13 248	1 300	43 325	39 434	-	-	-	-
30 972	-	-	3 247	450	14 934	14 127	-	-	1 384	300
47 959	-	-	10 680	1 150	18 056	14 563	-	-	1 075	150
39 651	-	-	3 368	750	9 708	14 660	-	-	269	200
34 077	-	-	5 064	600	12 342	9 002	-	-	2 220	100
76 666	-	-	5 566	650	70 965	36 019	-	-	1 620	550
13 477	-	-	680	100	22 242	10 149	-	-	-	-
17 330	-	-	-	-	14 250	5 293	-	-	-	-
21 580	-	-	1 160	450	18 658	13 900	-	-	648	400
20 429	-	-	4 449	300	19 902	7 545	-	-	2 046	150
15 260	-	-	-	-	7 806	4 945	-	-	-	-
25 554	-	-	4 080	550	16 280	10 872	-	-	2 872	550
19 709	-	-	-	-	19 687	5 915	-	-	-	-
23 036	-	-	3 486	150	25 977	10 627	-	-	-	-
20 241	-	-	27 266	700	12 549	12 104	-	-	3 600	300
21 154	-	-	7 182	500	36 776	10 687	-	-	428	400
13 694	-	-	1 054	400	12 002	6 998	-	-	428	400
14 651	-	-	-	-	10 257	3 746	-	-	-	-
4 169	-	-	-	-	8 752	3 521	-	-	-	-
8 311	-	-	-	-	-	-	-	-	-	-
63 818	-	-	2 575	150	94 754	29 073	-	-	1 861	150
9 268	-	-	750	50	24 326	5 619	-	-	1 080	50
3 115	2 237	100	-	-	12 000	1 050	2 730	100	-	-
7 381	-	-	6 079	150	16 835	5 630	-	-	3 740	150
-	-	-	-	-	-	-	-	-	-	-
7 792	14 134	300	-	-	36 000	5 860	1 516	300	-	-
-	-	-	-	-	-	-	-	-	-	-
-	-	-	-	-	-	-	-	-	-	-
-	-	-	-	-	-	-	-	-	-	-
945	16 887	100	-	-	12 000	987	11 568	100	-	-
-	-	-	-	-	-	-	-	-	-	-
1 657 868	-	-	6 597	2 550	330 634	700 896	-	-	3 226	1 650

第1表－5 世帯の所得階級別、保険料（税）

所得階級別	世帯数	被保険者数	所得総額	年金収入額	分離譲渡所得金額	分離譲渡所得のある世帯数
総数	15 988 700	28 806 000	千円 22 926 919 030	千円 14 273 392 411	千円 807 018 265	88 250
(再掲)特例対象被保険者のいる世帯	160 650	306 650	147 541 441	40 900 881	13 775	50
所得なし	3 696 250	4 897 700	－	946 420 074	339 835	350
～ 30万円未満	1 140 250	1 764 400	174 035 265	652 478 343	329 418	2 550
30万円以上～ 40 〃	478 500	791 850	165 040 405	262 069 582	151 062	750
40 〃 ～ 50 〃	386 500	632 900	173 880 715	269 529 256	22 840	100
50 〃 ～ 60 〃	404 500	669 100	222 402 966	296 701 498	446 438	1 150
60 〃 ～ 70 〃	384 450	647 500	249 652 028	345 884 746	158 612	600
70 〃 ～ 80 〃	384 050	660 050	288 210 431	374 316 914	203 672	550
80 〃 ～ 90 〃	392 200	662 250	333 217 307	458 888 237	121 721	550
90 〃 ～ 100 〃	399 400	712 550	379 814 048	462 256 979	233 350	450
100 〃 ～ 110 〃	467 550	819 500	491 556 958	531 999 908	136 741	750
110 〃 ～ 120 〃	423 300	745 400	486 567 867	574 342 862	898 834	1 000
120 〃 ～ 130 〃	414 200	738 950	517 123 319	586 540 136	773 359	1 850
130 〃 ～ 140 〃	394 100	723 950	532 119 308	601 291 164	224 714	950
140 〃 ～ 150 〃	379 600	699 700	550 337 366	589 983 586	785 759	1 250
150 〃 ～ 160 〃	389 950	731 350	602 706 499	551 361 243	803 971	950
160 〃 ～ 170 〃	330 850	620 300	545 484 788	521 849 536	410 393	1 600
170 〃 ～ 180 〃	318 750	614 850	557 693 091	496 492 008	435 998	1 000
180 〃 ～ 190 〃	276 750	545 800	511 787 566	438 275 137	584 517	1 500
190 〃 ～ 200 〃	284 900	564 300	554 297 472	422 303 194	609 098	850
200 〃 ～ 210 〃	251 450	520 050	515 915 726	384 270 152	702 501	900
210 〃 ～ 220 〃	215 000	441 550	462 056 540	330 035 516	844 271	1 050
220 〃 ～ 230 〃	206 500	419 500	464 467 198	301 025 923	671 811	1 500
230 〃 ～ 240 〃	209 150	446 800	490 914 901	290 172 117	643 746	950
240 〃 ～ 250 〃	166 950	356 950	408 762 945	248 702 952	907 778	1 600
250 〃 ～ 260 〃	152 000	323 350	387 451 154	228 178 677	916 921	650
260 〃 ～ 270 〃	146 850	328 050	389 006 336	232 790 570	407 659	450
270 〃 ～ 280 〃	134 100	305 050	368 706 340	206 295 412	1 492 998	950
280 〃 ～ 290 〃	129 500	300 900	368 621 745	182 169 233	610 334	550
290 〃 ～ 300 〃	117 850	274 850	347 451 774	185 976 387	1 120 012	950
300 〃 ～ 350 〃	462 450	1 091 250	1 494 440 950	716 727 517	5 361 201	4 250
350 〃 ～ 400 〃	297 500	741 900	1 111 686 810	431 924 640	5 090 627	3 850
400 〃 ～ 450 〃	209 300	527 750	885 647 169	303 750 963	4 828 812	3 250
450 〃 ～ 500 〃	144 350	378 350	683 379 265	200 352 025	8 935 481	3 550
500 〃 ～ 600 〃	181 500	480 650	988 636 351	213 272 720	16 963 507	5 300
600 〃 ～ 700 〃	115 500	322 350	745 157 418	122 184 299	15 472 972	4 050
700 〃 ～ 800 〃	69 950	195 500	522 878 384	72 917 448	13 864 958	2 750
800 〃 ～ 900 〃	54 150	152 550	457 602 275	44 052 799	14 166 796	2 650
900 〃 ～1000 〃	34 500	97 050	327 459 195	27 918 469	13 982 885	2 050
1000 〃 ～1500 〃	99 950	295 100	1 190 196 838	78 768 339	62 474 280	8 300
1500 〃 ～	90 750	265 100	2 980 552 315	88 921 846	629 888 380	19 950
不詳	1 153 400	2 299 000	－	－	－	－

注) 1. 特例対象被保険者の所得は30/100軽減後の額を集計している。

2. 「(再掲) 特例対象被保険者がいる世帯」の各項目は特例対象の国保被保険者がいる世帯単位で集計しているため、特例対象被保険者

賦課状況（市町村） — 一般世帯 — < 擬制世帯を除く >

旧ただし書 方式による 課税標準額	固定資産 税額	固定資産 税のある 世帯数	短期被保険者証等交付世帯数		保険料（税）賦課経過措置適用世帯数				
			短期被保 険者証	資格証明書	旧国保 被保険者 合算軽減	平等割半額	旧国保被保険者 合算軽減 かつ平等割半額	被扶養者で あった者に 対する緩和措置	その他
千円	千円								
18 587 357 218	307 785 899	3 138 000	1 148 250	257 600	168 450	141 200	128 700	1 450	-
87 558 352	1 354 176	22 700	7 450	300	800	650	50	-	-
-	27 540 976	449 700	224 450	46 100	36 500	19 300	50 300	250	-
-	12 719 771	196 250	81 600	12 950	21 450	7 200	21 100	50	-
9 584 282	5 567 077	84 900	38 100	4 700	8 850	1 950	7 400	350	-
43 470 937	4 610 583	71 350	29 750	3 250	6 950	1 750	6 150	-	-
83 714 260	5 546 992	86 050	30 350	4 500	9 950	1 150	8 450	100	-
114 379 467	5 730 198	81 500	28 000	2 700	11 050	1 450	5 150	-	-
150 708 768	5 754 041	84 900	26 850	6 100	7 900	1 550	6 150	-	-
192 170 135	6 786 419	93 000	22 250	2 900	8 650	2 350	6 250	-	-
233 490 470	6 186 710	94 100	31 150	3 750	7 150	2 300	6 300	50	-
322 362 040	6 934 250	98 550	33 450	8 500	9 300	3 150	4 500	-	-
328 546 488	6 726 308	98 750	28 050	5 750	7 150	4 600	3 600	-	-
362 359 250	6 988 613	99 550	26 550	6 350	7 550	6 450	700	50	-
382 059 476	6 823 517	92 400	27 500	4 900	6 200	7 250	400	-	-
403 999 581	6 782 351	91 900	20 900	5 450	5 100	8 450	100	100	-
450 979 208	7 851 049	91 850	23 950	3 150	2 500	6 100	500	-	-
413 992 734	6 664 764	79 450	20 550	5 600	1 750	6 500	-	200	-
430 601 384	5 945 453	75 500	18 700	3 950	750	5 800	-	150	-
397 759 397	5 250 229	65 850	17 850	3 300	800	5 200	50	-	-
438 800 378	5 398 447	67 200	18 650	3 350	850	4 650	150	-	-
409 808 457	5 790 306	60 800	16 150	1 600	750	4 800	50	-	-
369 652 880	5 053 480	54 150	14 500	1 850	400	3 450	-	-	-
376 005 129	4 356 953	48 150	14 600	4 150	100	2 450	-	100	-
400 830 896	4 687 792	52 950	16 600	2 500	100	3 100	50	-	-
332 674 815	3 932 581	41 800	12 300	1 750	600	1 200	-	-	-
319 019 301	3 481 318	36 000	10 700	1 850	200	2 150	-	-	-
320 486 096	3 662 708	37 200	10 600	2 350	450	1 300	-	-	-
304 223 399	3 141 294	33 750	9 000	1 450	50	1 200	-	-	-
308 051 068	3 522 976	32 850	8 700	850	150	1 650	-	-	-
289 837 484	2 857 305	30 150	9 550	850	-	1 250	-	-	-
1 266 830 617	14 839 707	127 200	23 200	2 600	300	3 950	-	-	-
955 352 656	10 560 561	83 600	13 800	2 800	50	3 500	-	-	-
773 138 298	10 592 761	58 550	10 050	800	-	1 550	-	-	-
603 393 977	7 392 200	41 700	8 050	150	-	1 700	-	-	-
880 163 786	10 586 413	53 800	4 700	800	-	1 800	-	-	-
674 480 667	8 374 292	34 700	3 850	300	-	1 250	-	-	-
478 065 164	7 893 441	23 700	1 700	250	-	350	-	-	-
421 701 992	4 783 726	15 750	1 400	150	-	-	-	-	-
304 444 474	4 631 284	11 850	550	-	-	400	-	-	-
1 121 734 849	10 097 318	27 050	650	400	-	750	-	-	-
2 918 482 961	20 108 156	24 600	700	-	-	1 050	-	-	-
-	11 631 578	104 950	208 250	92 900	4 900	5 200	1 350	50	-

ではない被保険者に係る数値も含まれる。

第1表－5 世帯の所得階級別、保険料（税）

所得階級別	医療給付費分							保険料(税) 調定額
	保険料(税) 調定額	保険料(税) 軽減額	軽減 世帯数	賦課限度額 を超える額	賦課限度 額を超える 世帯数	減免等によ る額	減 免 世帯数	
総 数	千円 1 846 207 965	千円 238 679 158	7 608 650	千円 236 187 384	436 350	千円 21 723 589	943 700	千円 557 187 326
(再掲)特例対象被保険者のいる世帯	12 606 201	2 934 265	107 450	214 735	450	296 458	20 400	3 938 230
所得なし	67 524 984	123 807 110	3 535 200	55 382	1 000	738 205	113 500	19 930 900
～ 30万円未満	23 783 215	41 913 756	1 109 600	10 706	950	237 254	34 200	6 942 978
30万円以上～ 40 〃	15 582 828	14 000 502	453 550	308	50	176 280	34 400	4 574 829
40 〃 ～ 50 〃	16 644 716	9 079 784	366 600	4 336	200	261 600	41 750	5 003 635
50 〃 ～ 60 〃	21 623 939	8 178 300	376 500	－	－	375 154	36 200	6 498 440
60 〃 ～ 70 〃	24 354 091	6 521 197	329 050	8 702	50	562 754	45 050	7 366 422
70 〃 ～ 80 〃	28 586 643	5 167 335	236 000	470	50	613 605	36 350	8 655 086
80 〃 ～ 90 〃	32 653 270	4 035 540	209 050	43 818	350	666 538	38 200	9 923 475
90 〃 ～ 100 〃	36 723 317	4 048 632	211 650	－	－	680 645	36 000	11 110 233
100 〃 ～ 110 〃	46 684 842	3 839 491	197 250	44 514	400	1 016 649	45 800	14 140 412
110 〃 ～ 120 〃	45 944 944	2 497 901	146 400	16 445	400	818 306	37 500	14 071 747
120 〃 ～ 130 〃	48 680 939	1 501 578	63 450	57 236	400	718 722	30 750	14 862 329
130 〃 ～ 140 〃	49 866 289	1 147 054	52 050	－	－	735 437	32 300	15 231 022
140 〃 ～ 150 〃	50 763 079	860 223	33 200	3 334	500	712 823	26 550	15 529 297
150 〃 ～ 160 〃	54 644 021	928 454	34 800	42 287	450	834 348	28 050	16 647 890
160 〃 ～ 170 〃	49 352 773	528 067	19 050	－	－	605 045	21 350	15 080 275
170 〃 ～ 180 〃	49 856 583	395 253	13 150	69 349	1 000	697 486	22 050	15 273 633
180 〃 ～ 190 〃	45 621 508	245 862	8 200	21	50	554 383	21 750	14 044 511
190 〃 ～ 200 〃	48 612 889	341 175	9 750	3 279	200	545 697	18 050	14 996 453
200 〃 ～ 210 〃	44 479 349	189 530	6 250	14 047	200	703 304	18 900	13 639 696
210 〃 ～ 220 〃	39 253 361	187 794	4 800	24 559	350	461 937	13 350	11 956 836
220 〃 ～ 230 〃	39 149 564	139 257	3 150	23 426	450	502 306	15 450	12 132 478
230 〃 ～ 240 〃	41 225 738	115 859	2 800	11 690	350	416 993	11 850	12 869 308
240 〃 ～ 250 〃	33 973 392	100 865	2 150	67 310	200	616 400	14 150	10 481 704
250 〃 ～ 260 〃	32 030 813	99 453	2 550	4 846	100	454 866	11 750	9 910 996
260 〃 ～ 270 〃	32 242 326	70 107	1 600	1 162	150	357 038	7 600	9 806 748
270 〃 ～ 280 〃	30 276 594	65 605	1 450	10 223	250	277 346	6 800	9 314 702
280 〃 ～ 290 〃	30 493 397	50 631	950	22 377	350	533 036	10 250	9 346 821
290 〃 ～ 300 〃	28 694 667	36 992	600	12 142	200	234 388	4 750	8 925 927
300 〃 ～ 350 〃	119 886 653	216 345	3 450	156 402	1 900	1 239 870	29 350	37 203 048
350 〃 ～ 400 〃	86 775 897	40 597	800	167 790	2 100	1 069 567	17 450	27 009 848
400 〃 ～ 450 〃	68 783 810	43 860	800	290 017	3 250	609 751	13 450	21 330 622
450 〃 ～ 500 〃	52 762 564	31 989	600	634 597	9 700	510 917	9 150	15 965 629
500 〃 ～ 600 〃	73 388 264	－	－	2 392 608	28 250	265 964	7 550	21 854 626
600 〃 ～ 700 〃	52 730 977	29 455	500	4 146 948	45 650	226 968	4 800	15 030 189
700 〃 ～ 800 〃	33 570 733	8 620	150	6 652 746	47 350	149 491	2 550	9 292 552
800 〃 ～ 900 〃	26 884 716	4 196	200	7 817 261	47 700	99 843	950	7 370 930
900 〃 ～ 1000 〃	17 244 041	－	－	7 801 603	32 100	108 505	1 100	4 716 345
1000 〃 ～ 1500 〃	49 986 804	2 905	100	38 044 597	97 150	110 588	1 750	13 666 875
1500 〃 ～	45 019 626	－	－	153 363 463	86 250	91 746	1 400	12 315 850
不 詳	109 849 810	8 207 885	171 250	14 167 384	26 300	1 131 839	39 550	33 162 032

賦課状況（市町村） — 一般世帯 — < 擬制世帯を除く >（続き）

後期高齢者支援金分					介護納付金分					
保険料(税) 軽減額	賦課限度額 を超える額	賦課限度 額を越え る世帯数	減免等によ る 額	減 免 世帯数	保険料(税) 調定額	保険料(税) 軽減額	賦課限度額 を超える額	賦課限度 額を越え る世帯数	減免等によ る 額	減 免 世帯数
千円	千円		千円		千円	千円	千円		千円	
71 983 821	85 237 238	566 300	7 056 840	904 150	213 634 336	28 411 585	37 582 854	295 900	2 772 316	406 250
918 242	83 014	550	101 682	20 000	2 215 661	513 321	39 081	650	43 009	11 250
37 276 551	11 547	1 550	209 368	95 250	8 347 649	15 373 742	5 396	850	90 366	40 700
12 623 532	12 580	1 250	69 687	30 100	2 730 107	4 944 803	13 960	1 250	32 063	12 900
4 209 261	656	150	54 640	32 800	2 084 138	1 715 083	247	200	23 472	14 850
2 752 429	1 031	200	84 850	39 350	2 119 671	943 217	2 721	250	25 443	14 400
2 488 225	163	150	122 373	34 550	2 709 583	1 011 043	233	150	37 742	14 200
1 968 908	—	—	183 372	43 850	2 728 058	661 698	—	—	59 681	14 950
1 583 703	93	50	204 920	36 000	3 174 577	529 059	357	50	84 745	18 000
1 222 457	22 333	400	214 545	37 100	3 230 442	410 885	6 038	150	63 574	14 000
1 234 834	149	50	225 908	35 500	3 622 634	447 666	407	100	72 344	12 600
1 168 025	7 062	350	335 385	44 850	4 756 881	379 896	1 204	400	118 654	19 500
766 250	10 278	600	277 347	37 300	4 292 459	198 578	2 336	300	130 462	15 350
462 057	19 917	400	245 058	30 350	4 553 979	154 193	19 055	450	102 031	12 600
350 132	610	100	252 897	31 900	4 323 288	136 401	—	—	74 635	11 400
258 258	5 530	500	229 741	26 300	4 608 356	89 156	1 318	400	90 161	12 500
294 453	7 553	450	275 798	27 950	5 123 456	99 419	4 823	250	55 207	10 550
164 108	—	—	212 197	21 150	4 395 549	61 517	386	100	62 643	7 650
121 457	28 778	1 000	239 359	22 000	4 409 355	37 812	17 956	450	69 983	6 650
77 288	1 149	150	187 406	21 700	4 378 177	33 539	268	50	55 087	8 800
102 220	800	200	183 680	17 850	4 776 783	29 433	3 988	400	70 086	7 500
56 531	5 557	250	232 931	18 900	4 409 455	20 570	4 992	200	83 768	9 950
59 410	11 060	400	157 624	13 350	3 718 728	20 198	10 941	400	50 468	6 400
43 488	6 967	400	169 924	15 250	4 035 791	11 093	8 273	450	74 862	6 550
38 091	6 343	500	149 672	11 550	4 494 832	13 675	4 334	300	75 423	6 300
30 383	12 297	250	208 926	13 950	3 585 895	15 316	728	250	91 244	7 050
33 179	5 042	200	149 523	11 550	3 608 401	14 518	1 065	250	49 290	7 250
21 126	4 519	300	108 698	7 350	3 457 801	11 243	—	—	37 725	4 900
20 095	8 498	350	90 503	6 800	3 276 625	6 338	1 650	350	59 749	4 000
14 313	9 809	550	173 001	10 250	3 667 429	7 346	8 853	750	95 327	7 100
9 186	3 398	200	77 059	4 650	3 413 002	—	4 340	250	30 474	2 800
71 048	82 520	4 400	422 727	29 150	13 582 904	31 473	68 530	3 950	206 389	16 600
12 661	172 170	7 750	346 933	17 350	10 928 941	7 548	62 066	5 300	172 692	11 250
14 744	253 283	18 550	194 494	13 400	9 484 079	5 290	239 445	12 800	50 701	9 350
7 243	527 882	26 350	152 247	9 100	7 019 426	6 042	357 283	14 400	70 402	5 750
—	1 600 515	63 600	73 726	6 850	10 061 386	—	771 559	33 750	19 982	4 350
11 287	2 735 279	79 000	50 566	4 400	7 296 245	7 897	1 044 319	30 450	40 471	2 300
2 440	3 058 472	56 600	41 932	2 150	4 146 725	960	960 464	21 350	17 388	1 400
756	3 556 429	48 200	27 697	950	4 016 742	766	1 558 265	25 200	19 728	1 000
—	2 995 228	32 750	19 560	1 100	2 371 553	—	1 132 201	15 700	13 156	800
945	13 752 400	97 350	34 832	1 750	7 364 418	987	5 774 013	52 050	14 920	800
—	50 805 363	86 100	24 578	1 000	6 953 658	—	23 337 238	54 000	16 363	900
2 412 748	5 493 981	34 700	341 158	37 500	16 375 160	973 190	2 151 604	17 950	163 417	20 350

第1表－6 世帯の所得階級別、保険料（税）

所得階級別	世帯数	被保険者数	所得総額	年金収入額	分離譲渡 所得金額	分離譲渡所得 のある世帯数
総 数	1 346 750	1 933 900	千円 1 654 346 549	千円 1 534 869 434	千円 74 780 934	8 650
(再掲)特例対象被保険者のいる世帯	18 500	28 050	13 428 054	10 418 009	－	－
所 得 な し	192 300	219 550	－	71 705 819	－	－
～ 30万円未満	146 150	176 550	21 714 629	103 689 770	3 854	100
30万円以上～ 40 〃	57 050	72 150	19 940 365	45 905 340	－	－
40 〃 ～ 50 〃	55 050	70 500	24 742 308	48 545 168	53 433	200
50 〃 ～ 60 〃	59 800	81 500	32 839 646	59 584 003	－	－
60 〃 ～ 70 〃	61 800	83 750	40 229 722	68 050 954	－	－
70 〃 ～ 80 〃	58 650	84 500	44 002 825	69 352 003	19 000	100
80 〃 ～ 90 〃	53 900	76 400	45 803 678	70 779 704	－	－
90 〃 ～ 100 〃	53 700	75 550	51 035 233	73 138 605	39 912	100
100 〃 ～ 110 〃	48 200	70 150	50 550 775	65 880 930	－	－
110 〃 ～ 120 〃	35 550	55 550	40 888 249	46 134 662	87 547	150
120 〃 ～ 130 〃	41 900	64 600	52 439 356	57 980 636	－	－
130 〃 ～ 140 〃	37 300	54 950	50 284 820	54 810 969	52 005	100
140 〃 ～ 150 〃	33 000	50 900	47 946 166	48 203 416	3 480	100
150 〃 ～ 160 〃	33 350	51 750	51 611 736	51 553 562	164 659	450
160 〃 ～ 170 〃	34 550	54 550	57 067 834	58 515 736	－	－
170 〃 ～ 180 〃	29 200	48 550	51 036 456	45 539 890	－	－
180 〃 ～ 190 〃	23 550	38 600	43 511 695	39 769 419	249 110	200
190 〃 ～ 200 〃	26 300	44 500	51 210 641	47 116 496	128 336	100
200 〃 ～ 210 〃	19 450	31 450	39 855 601	32 228 385	155 200	150
210 〃 ～ 220 〃	20 100	32 350	43 183 907	34 229 047	311 315	200
220 〃 ～ 230 〃	20 100	33 800	45 261 081	33 172 882	105 101	300
230 〃 ～ 240 〃	13 650	23 500	32 044 592	24 571 810	1 001 097	600
240 〃 ～ 250 〃	17 000	27 100	41 620 929	29 333 630	－	－
250 〃 ～ 260 〃	12 200	21 100	31 038 603	18 540 011	349 236	150
260 〃 ～ 270 〃	12 850	21 300	34 104 418	26 932 525	40 359	100
270 〃 ～ 280 〃	8 800	16 750	24 160 567	17 754 134	302 984	350
280 〃 ～ 290 〃	8 800	16 350	25 101 490	13 324 216	215 125	200
290 〃 ～ 300 〃	8 200	12 400	24 154 168	16 341 935	－	－
300 〃 ～ 350 〃	25 700	45 950	83 098 465	51 499 047	253 579	250
350 〃 ～ 400 〃	20 350	37 000	76 217 381	38 496 595	689 113	550
400 〃 ～ 450 〃	13 800	22 450	58 366 783	22 457 883	895 716	300
450 〃 ～ 500 〃	5 850	11 150	27 707 650	10 197 071	－	－
500 〃 ～ 600 〃	10 450	18 550	56 923 999	13 406 757	2 704 696	950
600 〃 ～ 700 〃	4 600	7 900	30 105 212	5 765 182	823 798	300
700 〃 ～ 800 〃	2 650	4 700	19 816 538	3 670 435	37 844	400
800 〃 ～ 900 〃	2 200	3 900	18 661 934	3 315 574	－	－
900 〃 ～1000 〃	2 050	3 100	19 479 321	4 468 620	－	－
1000 〃 ～1500 〃	4 500	8 400	57 815 729	5 383 061	10 876 779	900
1500 〃 ～	2 450	4 550	88 772 048	3 523 552	55 217 656	1 350
不 詳	29 700	55 600	－	－	－	－

注) 1. 特例対象被保険者の所得は30/100軽減後の額を集計している。

2. 「(再掲) 特例対象被保険者がいる世帯」の各項目は特例対象の国保被保険者がいる世帯単位で集計しているため、特例対象被保険者

賦課状況（市町村） —退職世帯— <擬制世帯を除く>

旧ただし書 方式による 課税標準額	固定資産 税額	固定資産 税のある 世帯数	短期被保険者証等交付世帯数		保険料（税）賦課経過措置適用世帯数				
			短期被保 険者証	資格証明書	旧国保 被保険者 合算軽減	平等割半額	旧国保被保険者 合算軽減 かつ平等割半額	被扶養者で あった者に 対する緩和措置	その他
千円	千円								
1 264 049 414	32 308 061	389 700	36 650	6 900	17 250	6 000	7 900	-	-
7 348 253	214 757	4 450	550	-	450	-	-	-	-
-	2 079 276	38 100	4 650	1 250	3 550	700	2 300	-	-
-	1 832 001	34 500	4 850	1 400	3 050	850	1 750	-	-
1 336 330	721 012	13 500	1 350	400	1 400	100	350	-	-
6 296 068	783 821	15 400	1 850	100	1 250	-	300	-	-
12 174 455	974 401	16 900	1 750	-	1 700	-	850	-	-
19 031 415	1 021 448	16 550	3 150	450	950	300	450	-	-
23 593 088	1 045 609	17 350	1 400	550	1 750	150	450	-	-
26 665 721	1 081 346	16 100	2 050	100	600	50	650	-	-
31 998 035	1 352 388	16 800	1 500	100	800	50	300	-	-
33 184 802	1 005 963	15 900	750	200	600	400	100	-	-
27 607 771	834 598	12 500	1 100	50	550	250	-	-	-
36 306 523	931 525	14 600	2 200	100	350	300	300	-	-
36 494 183	891 627	13 250	350	-	200	250	-	-	-
35 442 156	682 730	10 750	750	500	-	-	-	-	-
39 477 623	909 502	12 800	700	100	150	550	-	-	-
43 875 060	777 648	10 800	1 100	300	-	100	-	-	-
39 310 501	595 431	10 050	500	400	100	300	-	-	-
33 832 505	683 615	8 600	600	200	-	50	-	-	-
40 225 316	539 026	7 600	550	400	50	200	-	-	-
31 807 339	564 959	8 200	300	50	50	-	-	-	-
35 385 216	479 940	6 650	400	100	-	150	-	-	-
36 635 732	523 607	6 150	150	-	-	-	-	-	-
26 536 464	467 378	5 000	200	-	-	100	-	-	-
34 857 247	482 824	4 750	250	-	-	50	-	-	-
25 884 412	458 967	4 950	250	-	-	50	-	-	-
28 596 251	342 783	3 650	-	-	-	50	-	-	-
20 321 025	219 675	3 450	200	-	-	-	-	-	-
21 423 322	297 405	4 000	100	-	-	50	-	-	-
20 534 249	522 689	2 900	100	-	-	-	-	-	-
71 590 707	775 176	8 400	450	150	-	300	-	-	-
67 220 820	723 497	5 800	350	-	-	150	-	-	-
52 634 251	297 740	3 500	-	-	-	100	-	-	-
25 016 885	583 062	2 400	150	-	-	150	-	-	-
52 288 394	750 985	3 900	400	-	-	200	-	-	-
28 123 221	896 003	1 650	150	-	-	50	-	-	-
18 691 741	408 608	1 000	100	-	-	-	-	-	-
17 747 605	139 775	500	-	-	-	-	-	-	-
18 687 321	535 613	800	-	-	-	-	-	-	-
55 737 967	2 799 014	950	-	-	-	-	-	-	-
87 477 692	334 757	950	-	-	-	-	-	-	-
-	960 640	8 100	1 950	-	150	-	100	-	-

ではない被保険者に係る数値も含まれる。

第1表－6 世帯の所得階級別、保険料（税）

所得階級別	医療給付費分							保険料(税) 調定額
	保険料(税) 調定額	保険料(税) 軽減額	軽減 世帯数	賦課限度額 を超える額	賦課限度 額を超える 世帯数	減免等によ る額	減 免 世帯数	
総 数	千円 134 113 650	千円 11 944 045	552 600	千円 8 968 702	27 450	千円 1 149 673	56 500	千円 40 515 402
(再掲)特例対象被保険者のいる世帯	1 150 782	239 645	12 800	－	－	35 575	2 350	361 566
所得なし	3 499 773	4 193 053	157 650	416	250	29 396	4 650	1 040 005
～ 30万円未満	2 800 935	3 339 288	117 250	7 403	500	13 300	3 050	842 765
30万円以上～ 40 〃	1 631 048	906 514	45 850	242	50	16 921	4 500	486 850
40 〃 ～ 50 〃	2 282 149	700 719	43 350	－	－	14 116	3 650	678 518
50 〃 ～ 60 〃	2 835 915	769 380	47 100	4 217	600	28 119	3 300	848 055
60 〃 ～ 70 〃	3 764 940	515 182	43 200	2 405	150	35 967	2 450	1 138 503
70 〃 ～ 80 〃	4 129 656	430 204	26 100	1 090	100	50 552	3 700	1 230 487
80 〃 ～ 90 〃	4 181 449	291 466	22 750	1 547	100	37 355	2 000	1 278 203
90 〃 ～ 100 〃	4 571 637	280 459	21 050	12 706	300	28 106	1 800	1 403 740
100 〃 ～ 110 〃	4 596 173	117 796	9 100	978	100	40 363	2 300	1 388 188
110 〃 ～ 120 〃	3 713 055	47 628	2 800	－	－	47 706	2 150	1 134 789
120 〃 ～ 130 〃	4 562 436	67 368	4 850	4 535	200	22 991	1 650	1 409 364
130 〃 ～ 140 〃	4 340 100	31 462	2 100	3 276	250	68 756	1 950	1 313 615
140 〃 ～ 150 〃	4 076 233	2 804	200	2 933	250	98 202	2 500	1 256 772
150 〃 ～ 160 〃	4 460 178	10 501	500	12 583	300	50 837	1 750	1 388 644
160 〃 ～ 170 〃	4 780 802	6 608	500	1 316	100	58 333	2 950	1 468 084
170 〃 ～ 180 〃	4 218 784	5 344	300	－	－	78 530	2 200	1 320 943
180 〃 ～ 190 〃	3 666 979	5 985	100	10 795	350	10 849	700	1 119 926
190 〃 ～ 200 〃	4 363 799	2 625	50	19 489	450	10 505	250	1 304 717
200 〃 ～ 210 〃	3 328 212	940	50	8 200	150	36 780	900	1 017 281
210 〃 ～ 220 〃	3 447 109	－	－	－	－	9 372	550	1 070 211
220 〃 ～ 230 〃	3 771 434	－	－	－	－	23 773	800	1 137 989
230 〃 ～ 240 〃	2 576 946	2 268	50	610	100	15 445	200	753 404
240 〃 ～ 250 〃	3 280 406	－	－	4 719	100	11 713	550	1 005 422
250 〃 ～ 260 〃	2 449 082	－	－	7 909	100	19 652	250	781 109
260 〃 ～ 270 〃	2 825 953	400	100	7 467	200	1 567	200	874 984
270 〃 ～ 280 〃	1 864 968	－	－	216	50	7 490	200	539 941
280 〃 ～ 290 〃	1 943 903	－	－	－	－	9 517	150	592 106
290 〃 ～ 300 〃	1 838 182	－	－	23 668	250	78 006	950	556 639
300 〃 ～ 350 〃	6 536 685	－	－	21 992	400	32 084	800	1 986 165
350 〃 ～ 400 〃	5 878 345	－	－	59 407	850	14 781	500	1 787 047
400 〃 ～ 450 〃	4 131 805	－	－	32 491	350	3 611	500	1 296 537
450 〃 ～ 500 〃	1 986 851	－	－	57 744	900	35 125	200	575 380
500 〃 ～ 600 〃	3 944 098	－	－	275 327	3 250	9 695	50	1 166 450
600 〃 ～ 700 〃	1 990 403	－	－	430 445	2 750	－	－	555 307
700 〃 ～ 800 〃	1 069 144	－	－	343 487	2 050	－	－	290 038
800 〃 ～ 900 〃	933 693	－	－	411 734	2 000	－	－	252 832
900 〃 ～ 1000 〃	965 637	－	－	678 025	2 050	－	－	263 078
1000 〃 ～ 1500 〃	2 047 835	－	－	2 207 694	4 200	83 029	100	561 912
1500 〃 ～	1 184 868	－	－	4 104 654	2 450	－	－	319 165
不 詳	3 642 052	216 052	7 600	206 983	1 200	17 128	2 100	1 080 234

賦課状況（市町村） ー退職世帯ー <擬制世帯を除く>（続き）

後期高齢者支援金分					介護納付金分					
保険料(税) 軽減額	賦課限度額 を超える額	賦課限度 額を越え る世帯数	減免等によ る 額	減 免 世帯数	保険料(税) 調定額	保険料(税) 軽減額	賦課限度額 を超える額	賦課限度 額を越え る世帯数	減免等によ る 額	減 免 世帯数
千円	千円		千円		千円	千円	千円		千円	
3 602 120	3 200 359	35 150	379 031	55 150	38 922 446	3 963 790	2 976 244	33 550	338 000	52 100
75 124	—	—	12 347	2 350	346 922	81 325	—	—	8 195	1 750
1 252 871	641	500	9 153	4 450	1 320 989	1 412 013	422	150	13 685	4 500
1 011 280	3 756	800	3 734	2 650	1 040 548	1 119 605	2 829	200	3 373	2 050
278 596	196	50	5 655	4 450	569 300	303 878	—	—	4 331	4 050
212 369	35	100	4 885	3 650	727 252	229 215	—	—	3 559	3 250
234 822	2 074	600	8 775	2 950	918 867	259 434	850	500	6 142	2 700
156 305	2 493	450	12 433	2 450	1 182 415	163 494	2 198	300	10 976	2 250
128 139	404	150	16 141	3 600	1 277 526	135 922	—	—	14 174	3 250
88 909	2 258	300	12 109	2 000	1 264 584	95 402	1 068	250	9 195	1 900
85 244	5 180	350	8 822	1 800	1 409 645	93 381	85	400	7 522	1 650
36 387	791	100	14 494	2 200	1 364 133	35 032	403	50	11 031	2 300
14 039	6	50	15 795	2 150	1 075 606	11 918	—	—	13 260	2 050
20 697	3 401	350	7 396	1 650	1 377 485	20 586	1 417	250	6 372	1 650
10 208	568	250	21 404	1 950	1 266 685	9 277	1 937	150	20 743	1 950
766	591	50	35 967	2 500	1 218 759	452	—	—	32 090	2 400
3 299	2 651	400	17 822	1 750	1 293 542	2 249	1 310	250	14 462	1 750
1 902	1 295	250	20 532	2 950	1 396 078	2 553	—	—	14 366	2 550
1 622	2 069	150	27 599	2 200	1 231 186	1 254	—	—	25 471	2 200
1 946	5 527	500	3 765	700	1 045 726	1 596	5 085	300	5 117	750
840	6 214	400	3 345	250	1 254 688	665	10 033	400	1 775	150
260	2 840	150	12 602	900	932 629	260	571	150	10 568	900
—	3 921	250	2 882	550	1 020 455	—	—	—	3 026	550
—	—	—	9 196	800	1 051 009	—	—	—	8 089	800
802	386	50	5 870	200	707 059	879	23	100	3 940	200
—	3 138	150	3 157	550	930 168	—	570	50	3 713	550
—	4 953	100	7 452	250	692 829	—	2 730	350	5 778	250
160	2 913	100	641	200	853 999	312	—	—	689	200
—	—	—	2 600	200	505 601	—	—	—	1 600	200
—	279	50	3 257	150	537 253	—	—	—	3 377	150
—	14 853	350	24 332	950	515 166	—	7 919	200	21 987	950
—	9 375	600	10 098	800	1 739 577	—	26 854	1 250	9 672	800
—	42 217	1 100	4 679	500	1 583 789	—	28 158	1 900	1 438	400
—	30 856	1 950	1 406	500	1 166 825	—	24 033	2 050	1 071	500
—	35 690	1 800	10 700	200	524 352	—	68 205	1 700	8 315	200
—	182 296	5 000	3 015	50	970 448	—	198 897	5 650	3 000	50
—	153 449	3 350	—	—	486 806	—	178 712	3 550	—	—
—	128 710	2 000	—	—	257 839	—	104 843	1 500	—	—
—	162 165	2 100	—	—	225 717	—	186 651	2 100	—	—
—	236 483	2 000	—	—	217 344	—	191 164	1 800	—	—
—	769 208	4 400	22 728	100	505 980	—	691 766	4 400	28 297	100
—	1 310 280	2 450	—	—	269 209	—	1 178 884	2 450	—	—
60 658	66 197	1 400	4 593	1 950	993 377	64 414	58 630	1 150	5 795	1 950

第2表－1－1 世帯の所得階級別、

所得階級別	世帯数	被保険者数	医療給付費分		
			保険料(税) 算定額	所得割額	所得割額のある世帯
総数	20 432 700	35 091 800	千円 2 787 928 099	千円 1 526 152 176	12 103 750
所得なし	5 382 400	6 773 850	258 752 854	76 132	1 650
～ 30万円未満	1 514 250	2 234 250	82 975 082	288 319	5 850
30万円以上～ 40 "	612 700	966 150	36 293 770	910 767	339 550
40 " ～ 50 "	495 950	780 900	32 399 394	3 890 983	457 500
50 " ～ 60 "	515 100	829 800	37 453 016	7 254 261	477 600
60 " ～ 70 "	499 750	815 900	39 977 621	10 202 539	476 000
70 " ～ 80 "	493 800	819 150	43 138 295	13 334 388	471 850
80 " ～ 90 "	500 650	816 100	46 712 844	17 011 644	483 300
90 " ～ 100 "	506 100	872 450	51 549 682	20 275 713	487 950
100 " ～ 110 "	584 400	991 400	63 391 792	27 401 389	565 650
110 " ～ 120 "	521 350	894 500	59 817 607	27 678 834	510 000
120 " ～ 130 "	506 450	881 000	61 617 591	29 992 719	495 400
130 " ～ 140 "	482 250	855 850	62 304 916	31 723 627	478 650
140 " ～ 150 "	461 350	829 900	62 929 038	33 423 998	458 300
150 " ～ 160 "	469 200	861 100	67 410 498	36 909 386	464 000
160 " ～ 170 "	408 100	747 100	61 671 608	35 065 514	404 700
170 " ～ 180 "	382 500	724 850	60 463 560	35 165 647	379 600
180 " ～ 190 "	329 300	638 050	54 766 955	32 523 775	328 550
190 " ～ 200 "	339 600	659 300	58 589 764	35 593 665	336 900
200 " ～ 210 "	302 800	607 250	54 093 501	32 817 305	300 050
210 " ～ 220 "	260 050	520 000	47 752 211	29 622 117	258 350
220 " ～ 230 "	247 350	494 400	47 488 968	30 415 660	246 900
230 " ～ 240 "	248 800	518 050	49 419 034	31 706 722	247 550
240 " ～ 250 "	202 350	421 950	41 726 884	27 259 460	202 350
250 " ～ 260 "	175 850	373 100	37 734 559	24 935 519	175 100
260 " ～ 270 "	176 450	379 650	39 024 769	26 121 831	176 050
270 " ～ 280 "	158 900	353 200	36 173 121	24 167 669	158 800
280 " ～ 290 "	152 000	345 700	36 012 559	24 347 446	151 850
290 " ～ 300 "	137 550	312 100	33 670 648	23 128 033	137 550
300 " ～ 350 "	534 150	1 246 500	140 126 628	98 016 528	533 750
350 " ～ 400 "	348 900	851 800	103 137 880	74 597 913	348 500
400 " ～ 450 "	244 350	606 950	81 079 503	60 535 392	244 350
450 " ～ 500 "	163 300	424 850	60 751 729	46 012 921	163 300
500 " ～ 600 "	213 950	561 950	89 675 573	70 050 740	213 550
600 " ～ 700 "	130 650	357 200	64 272 080	51 531 186	130 650
700 " ～ 800 "	78 400	217 000	45 104 193	36 769 488	78 400
800 " ～ 900 "	59 750	168 400	38 349 936	32 318 030	59 750
900 " ～ 1000 "	41 100	113 700	29 897 223	25 363 002	41 100
1000 " ～ 1500 "	114 450	333 550	100 673 991	87 980 990	114 450
1500 " ～	102 600	294 500	219 747 863	206 747 993	102 600
不詳	1 333 800	2 598 400	149 799 357	62 982 930	395 800

保険料（税）算定状況（市町村） ー全世帯ー

医療給付費分					
所得割額のある世帯 の旧ただし書方式 による課税標準額	資産割額	資産割額のある世帯	資産割額のある世帯 の固定資産税額	被保険者均等割額	世帯別平等割額
千円	千円		千円	千円	千円
21 631 125 690	74 411 858	3 595 250	343 422 192	826 799 398	360 564 718
-	6 908 414	529 650	30 600 246	159 698 863	92 069 443
-	3 252 917	238 650	14 249 028	51 807 606	27 626 239
11 845 433	1 419 180	98 250	6 155 816	22 504 377	11 459 446
53 995 574	1 250 758	86 600	5 308 502	18 060 580	9 197 074
101 449 892	1 389 057	99 350	6 142 620	19 371 425	9 438 276
143 777 726	1 497 708	96 800	6 687 731	19 058 489	9 218 887
185 140 764	1 453 121	99 250	6 759 128	19 277 044	9 073 750
236 883 602	1 494 129	105 550	6 855 629	19 072 653	9 134 418
285 531 621	1 615 652	111 250	7 231 081	20 264 682	9 393 639
389 836 682	1 792 983	113 250	8 010 796	23 467 574	10 729 846
395 936 958	1 681 375	111 200	7 630 055	20 906 790	9 550 605
432 218 344	1 719 166	112 050	7 868 498	20 569 151	9 336 555
463 085 820	1 715 661	104 350	7 427 807	19 926 051	8 939 577
486 761 570	1 625 902	102 300	7 491 827	19 399 934	8 479 208
537 337 068	1 922 665	101 450	8 454 369	20 266 789	8 311 658
506 113 567	1 626 839	91 100	7 428 226	17 596 645	7 382 615
511 045 142	1 427 038	86 800	6 868 244	16 916 544	6 954 335
470 987 716	1 272 141	74 950	5 784 079	14 897 286	6 073 752
517 417 171	1 321 133	75 700	6 150 432	15 492 846	6 182 110
488 023 743	1 389 176	71 300	6 657 104	14 531 676	5 355 344
443 494 630	1 179 840	61 450	5 682 563	12 350 425	4 599 829
448 127 544	1 060 180	56 400	4 962 031	11 794 648	4 218 483
473 596 603	1 191 489	58 500	5 458 773	12 245 773	4 275 050
402 834 456	1 060 365	48 000	4 474 611	9 811 158	3 595 901
366 669 689	1 004 835	42 950	4 314 612	8 619 514	3 174 694
384 579 707	899 474	42 000	4 053 516	8 966 316	3 037 157
360 154 643	815 588	38 700	3 840 323	8 386 022	2 803 842
360 452 375	812 434	37 400	3 908 034	8 214 630	2 638 049
337 857 820	698 137	34 000	3 122 183	7 347 960	2 496 521
1 458 642 356	3 491 983	137 800	16 088 863	29 716 973	8 901 155
1 118 057 037	2 497 139	93 900	11 943 286	20 032 706	6 010 122
902 242 153	1 977 866	64 450	9 360 823	14 416 859	4 149 388
681 607 809	1 690 546	46 200	7 710 256	10 258 556	2 789 698
1 035 213 110	2 650 032	61 700	12 034 672	13 392 019	3 582 787
762 922 315	2 071 570	38 850	9 848 926	8 491 017	2 178 309
535 233 110	1 746 528	25 700	8 678 471	5 213 646	1 374 531
465 062 412	1 002 416	17 100	4 901 978	4 037 450	992 040
363 287 838	1 136 418	13 000	4 998 471	2 669 930	727 873
1 289 896 594	2 560 807	28 550	12 423 413	8 214 251	1 917 943
3 223 805 097	4 249 106	26 550	23 340 328	7 273 370	1 477 394
-	2 840 090	112 250	12 514 842	62 259 169	21 717 175

第2表－1－1 世帯の所得階級別、

所得階級別	後期高齢者支援金分						
	保険料(税) 算定額	所得割額	所得割額のある世帯	所得割額のある世帯 の旧ただし書方式による課税標準額	資産割額	資産割額のある世帯	被保険者 均等割額
総数	千円 857 103 459	千円 479 807 455	12 103 500	千円 21 631 018 160	千円 16 862 443	2 792 950	千円 265 012 898
所得なし	77 440 581	26 495	2 050	－	1 619 714	416 100	50 906 172
～ 30万円未満	24 776 116	85 437	5 750	－	748 794	192 600	16 465 514
30万円以上～ 40 "	10 813 210	282 505	339 300	11 844 947	339 475	79 750	7 138 855
40 " ～ 50 "	9 725 111	1 211 537	457 400	53 984 198	307 347	69 200	5 749 235
50 " ～ 60 "	11 275 843	2 251 273	477 600	101 449 892	342 144	81 050	6 168 653
60 " ～ 70 "	12 080 987	3 183 217	476 000	143 777 726	383 089	78 800	6 044 979
70 " ～ 80 "	13 080 638	4 136 122	471 850	185 140 764	372 928	80 850	6 137 598
80 " ～ 90 "	14 234 819	5 310 534	483 200	236 846 907	363 183	86 650	6 102 615
90 " ～ 100 "	15 646 170	6 306 440	487 850	285 472 649	388 892	88 350	6 491 127
100 " ～ 110 "	19 209 379	8 483 009	565 650	389 836 682	429 359	90 550	7 439 103
110 " ～ 120 "	18 350 756	8 667 922	510 000	395 936 958	385 702	85 500	6 764 439
120 " ～ 130 "	18 835 256	9 368 210	495 400	432 218 344	398 486	89 550	6 616 416
130 " ～ 140 "	19 074 621	9 958 018	478 650	463 085 820	383 953	80 350	6 380 793
140 " ～ 150 "	19 333 727	10 499 110	458 300	486 761 570	371 549	79 250	6 221 747
150 " ～ 160 "	20 574 253	11 468 813	464 000	537 337 068	459 097	79 000	6 480 119
160 " ～ 170 "	18 847 779	10 870 883	404 700	506 113 567	385 664	68 600	5 675 456
170 " ～ 180 "	18 585 811	10 978 510	379 600	511 045 142	357 945	69 700	5 413 401
180 " ～ 190 "	16 844 425	10 163 213	328 550	470 987 716	301 569	57 550	4 790 613
190 " ～ 200 "	18 030 931	11 115 650	336 900	517 417 171	305 638	59 250	4 978 231
200 " ～ 210 "	16 643 582	10 224 871	300 050	488 023 743	334 812	54 100	4 691 188
210 " ～ 220 "	14 620 139	9 184 828	258 350	443 494 630	287 110	48 350	3 964 157
220 " ～ 230 "	14 720 416	9 592 380	246 900	448 127 544	222 492	39 750	3 837 540
230 " ～ 240 "	15 356 457	10 027 221	247 550	473 596 603	252 908	45 000	3 973 432
240 " ～ 250 "	12 916 272	8 594 872	202 350	402 834 456	230 508	36 950	3 157 401
250 " ～ 260 "	11 697 628	7 885 803	175 100	366 669 689	179 678	31 300	2 819 578
260 " ～ 270 "	11 948 056	8 101 283	176 050	384 579 707	203 099	31 150	2 880 369
270 " ～ 280 "	11 144 270	7 534 455	158 800	360 154 643	201 913	29 900	2 688 470
280 " ～ 290 "	11 060 411	7 553 834	151 850	360 452 375	170 799	26 800	2 658 666
290 " ～ 300 "	10 428 646	7 261 335	137 550	337 857 820	157 214	25 200	2 362 548
300 " ～ 350 "	43 500 567	30 746 383	533 750	1 458 642 356	776 008	101 600	9 709 593
350 " ～ 400 "	32 273 817	23 513 219	348 500	1 118 057 037	651 535	71 700	6 552 831
400 " ～ 450 "	25 372 337	19 210 310	244 350	902 242 153	435 987	46 800	4 668 500
450 " ～ 500 "	18 785 764	14 376 996	163 300	681 607 809	390 232	33 200	3 313 132
500 " ～ 600 "	27 701 831	22 007 725	213 550	1 035 213 110	480 505	45 700	4 307 687
600 " ～ 700 "	20 005 584	16 287 395	130 650	762 922 315	447 256	29 150	2 713 237
700 " ～ 800 "	13 838 812	11 420 030	78 400	535 233 110	407 479	19 850	1 660 379
800 " ～ 900 "	12 019 851	10 202 743	59 750	465 062 412	238 498	13 050	1 314 767
900 " ～ 1000 "	9 149 083	7 912 441	41 100	363 287 838	189 816	10 000	857 070
1000 " ～ 1500 "	31 249 929	27 617 250	114 450	1 289 896 594	535 774	22 450	2 598 815
1500 " ～	69 660 226	66 042 397	102 600	3 223 805 097	878 835	18 850	2 357 869
不詳	46 249 365	20 142 790	395 800	－	545 457	79 450	19 960 601

保険料（税）算定状況（市町村） ー全世帯ー（続き）

介護納付金分								
世帯別 平等割額	保険料(税) 算定額	所得割額	所得割額の ある世帯	所得割額のある世帯 の旧ただし書方式に よる課税標準額	資産割額	資産割額の ある世帯	被保険者 均等割額	世帯別 平等割額
千円	千円	千円		千円	千円		千円	千円
95 420 734	367 950 002	196 935 726	5 459 350	11 764 005 774	5 851 957	1 223 050	125 716 283	39 446 054
24 888 206	32 381 736	25 066	1 050	—	548 436	175 000	22 918 159	8 890 061
7 476 371	10 606 882	27 130	1 800	—	263 377	77 700	7 431 237	2 885 139
3 052 374	5 104 291	104 040	145 400	5 165 771	132 688	35 900	3 598 018	1 269 545
2 456 989	4 350 803	474 488	197 100	23 254 622	121 279	31 450	2 790 243	964 793
2 513 775	5 351 339	911 947	222 300	46 837 402	135 053	37 400	3 242 840	1 061 499
2 469 706	5 332 758	1 205 100	203 700	60 824 329	116 425	32 100	2 982 441	1 028 794
2 434 004	5 642 903	1 532 311	202 600	78 450 885	126 122	33 650	3 010 800	973 680
2 458 487	5 579 953	1 718 980	186 350	88 928 056	122 133	32 950	2 811 180	927 658
2 459 717	6 290 641	2 183 981	198 550	113 183 136	130 980	33 000	2 994 043	981 641
2 857 910	7 426 423	2 809 433	220 950	148 911 024	137 295	32 800	3 345 851	1 133 844
2 532 695	6 532 909	2 668 696	181 700	137 229 374	105 180	29 000	2 839 930	919 108
2 452 145	6 963 587	2 981 568	183 300	155 932 348	124 671	32 000	2 890 736	966 612
2 351 858	6 544 339	2 855 200	166 950	156 046 780	118 382	30 500	2 669 499	901 259
2 241 322	7 001 696	3 233 970	170 750	175 489 941	117 759	28 500	2 741 326	908 642
2 166 224	7 447 098	3 581 266	178 350	202 335 914	142 298	30 650	2 852 735	870 799
1 915 784	6 697 851	3 275 440	157 400	191 477 044	131 729	26 800	2 506 843	783 840
1 835 956	6 523 558	3 264 490	143 400	187 595 235	101 279	26 650	2 395 165	762 624
1 589 033	6 102 576	3 181 435	132 050	184 043 750	82 407	22 600	2 159 918	678 815
1 631 414	6 689 831	3 704 276	137 250	206 609 039	103 233	24 800	2 203 392	678 931
1 392 713	6 158 193	3 295 136	125 650	199 162 889	101 466	24 950	2 121 477	640 114
1 184 043	5 481 848	3 063 991	109 950	185 130 777	80 400	18 400	1 804 145	533 313
1 068 004	5 806 321	3 389 230	113 750	202 292 449	64 792	16 850	1 849 331	502 969
1 102 896	6 055 323	3 586 620	115 000	216 902 341	80 506	20 450	1 876 665	511 532
933 491	5 134 701	3 116 640	98 700	192 788 833	76 292	14 800	1 497 462	444 306
812 572	4 869 978	3 012 891	87 550	180 330 998	57 602	14 450	1 405 481	394 004
763 305	4 891 606	3 018 059	85 800	183 729 933	57 063	13 200	1 467 111	349 372
719 432	4 393 393	2 734 703	77 850	173 578 709	72 809	14 000	1 245 821	340 060
677 112	4 840 665	3 100 929	80 200	187 861 811	70 810	13 350	1 313 232	355 694
647 554	4 467 890	2 946 201	73 250	177 537 326	56 071	12 550	1 128 053	337 569
2 268 595	17 799 739	11 734 160	275 050	741 460 708	289 578	51 400	4 656 226	1 119 782
1 556 231	14 151 483	9 709 231	200 900	635 747 559	237 283	37 950	3 368 130	836 840
1 057 540	12 275 832	8 932 440	151 250	552 586 916	184 510	26 600	2 576 315	582 572
705 405	8 954 215	6 654 619	102 550	423 951 352	140 494	19 000	1 741 100	418 003
905 915	13 745 240	10 548 571	144 500	693 540 735	201 096	28 900	2 456 001	539 573
557 696	10 012 403	8 010 238	91 650	531 309 733	163 410	17 850	1 502 036	336 718
350 924	6 055 804	4 876 577	51 000	344 643 532	132 272	12 450	837 133	209 822
263 843	6 265 140	5 272 328	44 400	343 113 106	99 395	8 700	741 944	151 473
189 756	4 562 460	3 897 820	29 700	260 735 959	85 575	7 250	458 844	120 220
498 091	15 647 292	13 696 724	81 850	916 935 761	271 215	15 900	1 362 740	316 612
381 124	35 223 711	33 413 260	73 050	2 258 349 695	232 168	11 800	1 359 493	218 790
5 600 525	22 585 589	9 186 543	214 800	—	236 423	48 800	10 563 188	2 599 435

第2表－1－2 世帯の所得階級別、

所得階級別	世帯数	被保険者数	医療給付費分		
			保険料(税) 算定額	所得割額	所得割額のある世帯
総数	2 315 750	4 247 800	千円 214 840 873	千円 65 799 703	1 954 200
所得なし	195 800	221 300	7 615 625	6 269	150
～ 30万円未満	48 050	70 200	2 487 067	21 519	1 050
30万円以上～ 40 "	151 700	172 000	7 405 231	344 298	128 650
40 " ～ 50 "	192 400	208 650	10 447 953	1 591 223	183 450
50 " ～ 60 "	235 650	268 800	14 769 051	3 565 647	225 950
60 " ～ 70 "	261 750	359 900	19 639 469	5 460 405	252 350
70 " ～ 80 "	186 750	324 150	16 808 882	4 937 604	175 600
80 " ～ 90 "	200 550	391 550	20 448 825	6 625 731	190 450
90 " ～ 100 "	211 450	448 200	23 401 952	8 066 195	200 350
100 " ～ 110 "	191 700	429 700	23 086 394	8 392 992	181 800
110 " ～ 120 "	148 100	343 750	18 836 426	7 372 368	141 600
120 " ～ 130 "	61 650	176 350	8 900 982	3 325 627	60 050
130 " ～ 140 "	53 750	168 050	8 373 650	3 209 704	51 600
140 " ～ 150 "	31 450	107 250	5 437 866	2 202 811	30 850
150 " ～ 160 "	29 850	112 150	5 394 334	2 115 406	27 850
160 " ～ 170 "	18 000	73 850	3 632 660	1 460 281	17 250
170 " ～ 180 "	12 650	55 050	2 626 725	1 021 326	11 850
180 " ～ 190 "	6 750	32 750	1 523 751	645 755	6 750
190 " ～ 200 "	8 400	41 250	1 975 934	831 170	7 800
200 " ～ 210 "	6 000	29 650	1 457 992	651 546	5 600
210 " ～ 220 "	3 050	15 200	679 718	218 027	2 250
220 " ～ 230 "	2 600	13 450	652 889	261 628	2 450
230 " ～ 240 "	1 800	10 350	485 670	235 738	1 800
240 " ～ 250 "	1 350	7 250	407 736	180 417	1 350
250 " ～ 260 "	1 000	6 800	240 614	48 944	450
260 " ～ 270 "	850	3 750	229 964	120 523	850
270 " ～ 280 "	750	3 500	232 717	115 210	750
280 " ～ 290 "	350	1 900	100 336	55 020	350
290 " ～ 300 "	—	—	—	—	—
300 " ～ 350 "	750	3 300	230 123	139 051	750
350 " ～ 400 "	800	3 150	238 885	150 399	800
400 " ～ 450 "	250	550	59 697	44 325	250
450 " ～ 500 "	100	300	30 585	19 504	100
500 " ～ 600 "	—	—	—	—	—
600 " ～ 700 "	50	200	25 500	19 319	50
700 " ～ 800 "	—	—	—	—	—
800 " ～ 900 "	200	600	123 787	101 189	200
900 " ～ 1000 "	—	—	—	—	—
1000 " ～ 1500 "	—	—	—	—	—
1500 " ～	—	—	—	—	—
不詳	49 450	142 950	6 831 886	2 242 534	40 800

保険料（税）算定状況（市町村） — 全世帯 —

（再掲） 2割軽減世帯

医療給付費分					
所得割額のある世帯 の旧ただし書方式 による課税標準額	資産割額	資産割額のある世帯	資産割額のある世帯 の固定資産税額	被保険者均等割額	世帯別平等割額
千円	千円		千円	千円	千円
898 183 651	7 093 123	482 800	31 972 883	99 871 181	42 076 873
—	122 542	13 450	554 278	5 226 337	2 260 477
—	154 037	8 450	645 339	1 633 499	678 011
4 590 382	283 443	22 850	1 229 671	4 075 492	2 701 999
22 176 498	392 345	27 800	1 681 223	5 024 560	3 439 824
49 796 190	517 072	37 100	2 216 435	6 408 951	4 277 385
76 427 196	777 682	47 500	3 640 718	8 554 900	4 846 483
68 898 761	646 463	47 300	2 982 326	7 721 639	3 503 176
90 657 354	785 919	56 900	3 688 257	9 197 623	3 839 553
113 312 782	831 387	59 450	3 652 323	10 392 958	4 111 412
121 291 419	782 341	51 450	3 537 060	10 220 430	3 690 632
106 183 278	583 239	43 800	2 744 042	8 037 351	2 843 467
47 708 227	285 425	17 400	1 347 979	4 042 764	1 247 167
46 008 596	211 302	14 000	876 326	3 879 919	1 072 725
31 649 360	110 681	7 700	486 216	2 472 658	651 716
29 804 130	117 414	5 500	435 996	2 601 745	559 768
20 299 541	108 958	5 250	568 596	1 684 675	378 747
14 493 060	80 441	3 500	378 173	1 276 953	248 004
9 156 746	36 506	1 400	147 504	685 717	155 773
11 440 765	26 645	1 300	118 383	939 217	178 902
8 807 784	13 890	1 100	60 018	664 987	127 569
3 386 107	7 173	900	41 105	415 285	39 233
4 112 923	21 287	850	99 591	323 882	46 092
3 373 955	1 562	100	8 423	211 601	36 769
2 404 738	12 081	200	47 430	194 694	20 545
731 199	7 313	250	29 865	159 262	25 095
1 692 313	8 576	350	39 080	81 925	18 940
1 543 439	10 990	300	53 270	88 517	18 001
777 893	1 176	150	4 703	35 550	8 590
—	—	—	—	—	—
1 956 885	7 915	450	37 055	67 910	15 247
2 353 883	1 460	100	7 300	78 488	8 538
891 867	2 022	150	8 410	9 210	4 140
398 040	3 141	100	8 750	5 940	2 000
—	—	—	—	—	—
275 983	881	50	3 390	4 000	1 300
—	—	—	—	—	—
1 582 360	1 618	200	8 220	15 480	5 500
—	—	—	—	—	—
—	—	—	—	—	—
—	—	—	—	—	—
—	138 196	5 450	585 429	3 437 062	1 014 093

第2表－1－2 世帯の所得階級別、

所得階級別	後期高齢者支援金分						
	保険料(税) 算定額	所得割額	所得割額のある世帯	所得割額のある世帯 の旧ただし書方式による課税標準額	資産割額	資産割額のある世帯	被保険者 均等割額
	千円	千円		千円	千円		千円
総数	65 051 487	20 372 107	1 954 500	898 146 956	1 792 248	400 400	31 637 006
所得なし	2 264 379	1 570	550	－	32 318	11 650	1 624 755
～ 30万円未満	736 490	6 086	1 050	－	38 337	7 050	509 136
30万円以上～ 40 "	2 214 115	108 321	128 650	4 590 382	77 300	19 100	1 311 499
40 " ～ 50 "	3 126 996	497 440	183 450	22 176 498	100 899	23 000	1 595 275
50 " ～ 60 "	4 391 693	1 108 736	225 950	49 796 190	122 742	31 150	2 017 754
60 " ～ 70 "	5 957 893	1 713 870	252 350	76 427 196	215 702	39 650	2 722 481
70 " ～ 80 "	5 056 887	1 531 662	175 600	68 898 761	160 844	39 950	2 415 990
80 " ～ 90 "	6 210 577	2 053 253	190 350	90 620 659	191 566	47 100	2 939 289
90 " ～ 100 "	7 089 592	2 497 307	200 350	113 312 782	205 603	48 800	3 300 918
100 " ～ 110 "	6 927 669	2 545 468	181 800	121 291 419	197 668	43 200	3 203 019
110 " ～ 120 "	5 754 685	2 275 470	141 600	106 183 278	141 440	35 350	2 581 924
120 " ～ 130 "	2 725 371	1 032 278	60 050	47 708 227	68 823	14 550	1 290 719
130 " ～ 140 "	2 546 793	989 765	51 600	46 008 596	43 803	11 150	1 236 849
140 " ～ 150 "	1 641 385	682 251	30 850	31 649 360	23 039	5 750	766 934
150 " ～ 160 "	1 678 286	664 979	27 850	29 804 130	27 084	4 700	835 762
160 " ～ 170 "	1 156 390	452 783	17 250	20 299 541	44 543	4 550	563 148
170 " ～ 180 "	816 104	315 743	11 850	14 493 060	22 335	2 900	410 720
180 " ～ 190 "	488 108	212 311	6 750	9 156 746	9 701	1 200	221 378
190 " ～ 200 "	606 473	255 355	7 800	11 440 765	5 835	1 000	295 793
200 " ～ 210 "	427 158	193 364	5 600	8 807 784	2 558	850	200 421
210 " ～ 220 "	218 880	69 045	2 250	3 386 107	2 088	500	137 579
220 " ～ 230 "	218 589	87 652	2 450	4 112 923	8 031	850	110 841
230 " ～ 240 "	168 374	81 519	1 800	3 373 955	1 098	100	76 136
240 " ～ 250 "	122 166	55 658	1 350	2 404 738	3 784	200	57 287
250 " ～ 260 "	75 567	15 259	450	731 199	1 882	250	51 010
260 " ～ 270 "	76 366	40 827	850	1 692 313	339	150	30 290
270 " ～ 280 "	65 511	34 043	750	1 543 439	626	200	25 795
280 " ～ 290 "	35 738	17 807	350	777 893	172	50	16 450
290 " ～ 300 "	－	－	－	－	－	－	－
300 " ～ 350 "	77 552	47 889	750	1 956 885	1 586	250	23 782
350 " ～ 400 "	85 594	54 546	800	2 353 883	584	100	27 334
400 " ～ 450 "	16 082	11 868	250	891 867	609	150	2 735
450 " ～ 500 "	7 573	4 776	100	398 040	796	100	1 500
500 " ～ 600 "	－	－	－	－	－	－	－
600 " ～ 700 "	8 242	6 348	50	275 983	170	50	1 400
700 " ～ 800 "	－	－	－	－	－	－	－
800 " ～ 900 "	35 578	31 316	200	1 582 360	483	200	2 880
900 " ～1000 "	－	－	－	－	－	－	－
1000 " ～1500 "	－	－	－	－	－	－	－
1500 " ～	－	－	－	－	－	－	－
不詳	2 022 633	675 542	40 800	－	37 862	4 600	1 028 225

保険料（税）算定状況（市町村） ー全世帯ー（続き）

（再掲） 2割軽減世帯

世帯別 平等割額	介護納付金分							
	保険料(税) 算定額	所得割額	所得割額の ある世帯	所得割額のある世帯 の旧ただし書方式に よる課税標準額	資産割額	資産割額の ある世帯	被保険者 均等割額	世帯別 平等割額
千円	千円	千円		千円	千円		千円	千円
11 250 132	25 447 090	6 412 776	805 950	331 528 585	580 465	149 750	13 848 538	4 605 313
605 736	713 482	877	100	—	8 496	2 500	487 990	216 119
182 931	311 835	2 949	450	—	12 133	2 950	220 274	76 480
716 995	1 262 121	49 186	70 100	2 501 932	31 287	10 300	867 913	313 736
933 382	1 730 174	233 933	96 800	11 536 846	49 034	12 700	1 059 428	387 779
1 142 463	2 272 466	481 073	110 600	24 304 716	58 302	15 550	1 279 668	453 424
1 305 844	3 039 572	736 962	124 700	37 175 644	75 548	20 400	1 663 543	563 521
948 391	1 912 327	419 301	58 750	21 280 319	52 060	13 500	1 093 116	347 850
1 026 468	2 328 260	565 876	64 900	29 051 579	61 771	16 600	1 305 100	395 513
1 085 764	2 753 650	767 086	75 850	40 743 944	59 315	15 850	1 463 872	463 377
981 514	1 890 537	487 600	44 750	27 336 826	34 069	9 300	1 022 353	346 515
755 852	1 266 087	343 870	27 050	18 557 519	19 418	5 600	677 874	224 924
333 551	1 086 481	364 655	24 750	19 088 224	21 577	5 200	529 901	170 349
276 376	1 058 448	383 555	25 750	22 217 121	18 703	4 900	501 732	154 458
169 161	588 884	229 118	11 850	11 692 147	5 974	1 550	270 906	82 886
150 461	527 101	209 688	11 950	12 343 591	10 073	1 850	231 154	76 187
95 917	459 303	196 223	10 050	11 419 814	19 925	2 550	193 447	49 708
67 306	307 895	128 758	6 700	7 859 420	6 963	1 300	130 918	41 256
44 718	213 574	109 338	4 100	5 417 282	2 948	950	71 315	29 974
49 490	202 023	105 083	3 900	5 538 119	2 453	750	71 900	22 588
30 817	191 043	102 467	3 250	5 114 815	2 045	600	66 281	20 250
10 168	71 420	25 404	1 500	2 283 325	164	150	38 258	7 594
12 065	61 240	28 021	1 600	2 528 455	3 780	650	22 912	6 528
9 621	70 374	46 649	1 300	2 368 935	—	—	17 586	6 138
5 437	36 934	15 328	550	1 004 883	480	100	18 243	2 884
7 416	21 725	1 244	350	543 283	316	100	14 390	5 776
4 910	37 113	18 699	850	1 692 313	299	100	13 885	4 230
5 047	24 683	12 515	650	1 317 367	—	—	9 340	2 828
1 310	11 956	7 264	250	558 056	92	50	3 750	850
—	—	—	—	—	—	—	—	—
4 293	37 882	22 583	600	1 555 490	1 347	250	12 463	1 490
3 130	34 521	15 265	800	2 353 883	153	100	17 977	1 125
870	2 403	1 653	50	162 338	—	—	450	300
500	6 656	4 158	100	398 040	438	100	1 600	460
—	—	—	—	—	—	—	—	—
325	735	—	—	—	—	—	385	350
—	—	—	—	—	—	—	—	—
900	22 522	18 188	200	1 582 360	504	200	2 520	1 310
—	—	—	—	—	—	—	—	—
—	—	—	—	—	—	—	—	—
—	—	—	—	—	—	—	—	—
281 005	891 666	278 210	20 800	—	20 802	3 050	466 095	126 559

第2表－1－3 世帯の所得階級別、

所得階級別	世帯数	被保険者数	医療給付費分		
			保険料(税) 算定額	所得割額	所得割額のある世帯
総数	978 650	2 420 650	千円 91 424 448	千円 14 092 710	742 900
所得なし	111 850	149 450	5 116 343	12 720	600
～ 30万円未満	39 400	70 950	2 349 098	9 287	300
30万円以上～ 40 "	122 250	282 200	9 544 942	242 370	96 850
40 " ～ 50 "	155 050	359 500	12 914 732	1 214 616	139 300
50 " ～ 60 "	193 350	438 600	17 063 254	2 536 274	172 800
60 " ～ 70 "	118 900	298 400	11 936 194	2 319 788	110 200
70 " ～ 80 "	79 750	228 850	9 057 850	1 886 697	74 350
80 " ～ 90 "	39 450	129 750	5 089 744	1 205 382	38 100
90 " ～ 100 "	30 950	117 850	4 517 317	1 123 730	29 350
100 " ～ 110 "	19 450	79 950	3 117 990	804 548	17 850
110 " ～ 120 "	7 050	32 000	1 230 245	336 867	7 050
120 " ～ 130 "	6 750	31 750	1 247 596	318 916	5 800
130 " ～ 140 "	2 250	11 750	461 038	134 946	2 250
140 " ～ 150 "	2 700	12 550	549 660	164 274	2 700
150 " ～ 160 "	2 400	11 450	463 969	169 204	2 400
160 " ～ 170 "	1 050	6 450	287 043	91 356	1 050
170 " ～ 180 "	850	4 100	186 132	75 969	850
180 " ～ 190 "	400	1 900	100 509	43 327	400
190 " ～ 200 "	700	4 650	218 501	82 884	700
200 " ～ 210 "	250	700	46 164	26 469	250
210 " ～ 220 "	500	1 600	112 149	58 605	500
220 " ～ 230 "	150	600	31 849	15 976	150
230 " ～ 240 "	50	250	11 540	3 964	50
240 " ～ 250 "	150	750	30 926	13 329	150
250 " ～ 260 "	－	－	－	－	－
260 " ～ 270 "	100	350	24 633	12 934	100
270 " ～ 280 "	100	300	23 555	11 246	100
280 " ～ 290 "	350	1 900	113 617	58 898	350
290 " ～ 300 "	100	200	29 434	21 225	100
300 " ～ 350 "	100	500	26 271	15 543	100
350 " ～ 400 "	100	400	37 118	18 528	100
400 " ～ 450 "	400	2 600	185 973	103 400	400
450 " ～ 500 "	－	－	－	－	－
500 " ～ 600 "	－	－	－	－	－
600 " ～ 700 "	150	600	56 687	41 572	150
700 " ～ 800 "	150	500	68 273	48 712	150
800 " ～ 900 "	－	－	－	－	－
900 " ～ 1000 "	－	－	－	－	－
1000 " ～ 1500 "	－	－	－	－	－
1500 " ～	－	－	－	－	－
不詳	41 450	137 300	5 174 104	869 157	37 350

保険料（税）算定状況（市町村） — 全世帯 —

（再掲） 5割軽減世帯

医療給付費分					
所得割額のある世帯 の旧ただし書方式 による課税標準額	資産割額	資産割額のある世帯	資産割額のある世帯 の固定資産税額	被保険者均等割額	世帯別平等割額
千円	千円		千円	千円	千円
182 562 092	3 066 752	200 650	13 494 939	55 568 549	18 696 438
-	91 481	8 800	394 566	3 401 003	1 611 139
-	115 722	7 100	509 608	1 585 354	638 736
3 229 910	401 241	23 850	1 774 775	6 535 219	2 366 111
16 522 038	485 901	29 900	2 028 939	8 180 599	3 033 616
34 921 853	665 198	48 400	3 002 547	10 084 444	3 777 338
31 860 633	448 612	32 900	1 920 170	6 795 051	2 372 743
26 105 697	295 334	19 150	1 422 587	5 259 375	1 616 448
16 485 979	130 580	9 400	649 242	2 951 680	802 103
15 354 839	124 363	6 700	523 748	2 652 101	617 124
11 022 226	37 925	2 100	155 794	1 885 442	390 075
4 811 841	41 105	1 950	155 928	718 977	133 293
4 849 709	47 783	2 000	203 399	767 329	113 569
1 899 408	30 879	900	177 445	247 515	47 698
2 267 350	13 870	250	43 408	328 203	43 312
2 468 446	12 509	650	52 765	226 063	56 193
1 191 271	3 062	150	12 435	167 817	24 808
1 083 536	1 653	200	12 770	87 780	20 729
510 927	3 192	200	11 530	44 930	9 060
1 060 572	3 627	250	17 945	115 830	16 160
363 218	-	-	-	15 674	4 021
804 117	9 524	200	30 645	33 360	10 660
236 853	98	50	540	12 992	2 784
67 180	1 652	50	6 210	5 050	875
212 610	-	-	-	14 974	2 623
-	-	-	-	-	-
202 080	154	50	1 215	9 420	2 125
240 508	209	100	2 320	9 300	2 800
775 900	725	150	3 955	44 945	9 050
259 794	878	100	4 410	4 600	2 730
234 836	628	50	2 790	8 200	1 900
276 717	8 130	50	27 100	7 560	2 900
1 339 560	18 674	250	67 465	55 600	8 300
-	-	-	-	-	-
-	-	-	-	-	-
923 820	1 165	150	5 295	11 700	2 250
978 664	2 320	150	9 116	13 220	4 020
-	-	-	-	-	-
-	-	-	-	-	-
-	-	-	-	-	-
-	-	-	-	-	-
-	68 561	4 450	264 277	3 287 242	949 145

第2表－1－3 世帯の所得階級別、

所得階級別	後期高齢者支援金分						
	保険料(税) 算定額	所得割額	所得割額のある世帯	所得割額のある世帯 の旧ただし書方式による課税標準額	資産割額	資産割額のある世帯	被保険者 均等割額
	千円	千円		千円	千円		千円
総数	27 692 463	4 348 571	742 650	182 561 606	737 622	161 250	17 583 735
所得なし	1 548 762	4 648	600	－	23 923	7 300	1 078 099
～ 30万円未満	701 558	2 905	300	－	22 761	5 650	508 702
30万円以上～ 40 "	2 868 535	75 033	96 600	3 229 423	87 209	18 450	2 075 737
40 " ～ 50 "	3 897 267	375 977	139 300	16 522 038	114 056	23 600	2 591 859
50 " ～ 60 "	5 207 670	790 090	172 800	34 921 853	168 002	38 600	3 229 251
60 " ～ 70 "	3 603 369	713 723	110 200	31 860 633	111 928	27 150	2 140 308
70 " ～ 80 "	2 782 840	590 260	74 350	26 105 697	75 024	15 500	1 679 904
80 " ～ 90 "	1 530 207	366 355	38 100	16 485 979	32 187	8 050	917 662
90 " ～ 100 "	1 397 690	348 667	29 350	15 354 839	31 071	5 050	855 372
100 " ～ 110 "	969 108	250 317	17 850	11 022 226	12 070	1 800	593 329
110 " ～ 120 "	377 181	103 694	7 050	4 811 841	10 457	1 450	229 549
120 " ～ 130 "	381 251	98 971	5 800	4 849 709	12 592	1 800	244 884
130 " ～ 140 "	136 348	41 005	2 250	1 899 408	6 325	650	75 963
140 " ～ 150 "	162 190	50 590	2 700	2 267 350	4 287	250	97 590
150 " ～ 160 "	151 334	52 694	2 400	2 468 446	1 162	350	84 431
160 " ～ 170 "	80 001	26 693	1 050	1 191 271	957	150	46 905
170 " ～ 180 "	58 438	24 416	850	1 083 536	649	200	27 130
180 " ～ 190 "	22 481	9 680	400	510 927	630	200	9 920
190 " ～ 200 "	60 724	22 529	700	1 060 572	－	－	34 405
200 " ～ 210 "	11 977	6 989	250	363 218	－	－	3 964
210 " ～ 220 "	32 060	17 152	500	804 117	148	100	13 180
220 " ～ 230 "	10 917	5 390	150	236 853	39	50	4 624
230 " ～ 240 "	4 270	1 491	50	67 180	633	50	1 825
240 " ～ 250 "	12 183	5 433	150	212 610	－	－	5 744
250 " ～ 260 "	－	－	－	－	－	－	－
260 " ～ 270 "	6 393	3 262	100	202 080	51	50	2 545
270 " ～ 280 "	7 902	4 096	100	240 508	46	100	2 880
280 " ～ 290 "	30 036	16 492	350	775 900	360	150	10 950
290 " ～ 300 "	6 728	4 754	100	259 794	224	100	1 080
300 " ～ 350 "	10 370	5 811	100	234 836	209	50	3 750
350 " ～ 400 "	12 094	6 194	100	276 717	2 710	50	2 440
400 " ～ 450 "	53 268	31 003	400	1 339 560	500	100	20 375
450 " ～ 500 "	－	－	－	－	－	－	－
500 " ～ 600 "	－	－	－	－	－	－	－
600 " ～ 700 "	26 124	19 400	150	923 820	424	150	5 400
700 " ～ 800 "	18 643	13 050	150	978 664	713	150	3 860
800 " ～ 900 "	－	－	－	－	－	－	－
900 " ～ 1000 "	－	－	－	－	－	－	－
1000 " ～ 1500 "	－	－	－	－	－	－	－
1500 " ～	－	－	－	－	－	－	－
不詳	1 512 546	259 807	37 350	－	16 276	3 950	980 121

保険料（税）算定状況（市町村） ー全世帯ー（続き）

（再掲） 5割軽減世帯

世帯別 平等割額	介護納付金分							
	保険料(税) 算定額	所得割額	所得割額の ある世帯	所得割額のある世帯 の旧ただし書方式に よる課税標準額	資産割額	資産割額の ある世帯	被保険者 均等割額	世帯別 平等割額
千円	千円	千円		千円	千円		千円	千円
5 022 544	11 753 715	1 617 272	338 950	78 579 786	268 604	69 250	7 471 551	2 396 289
442 093	681 879	3 520	400	—	7 119	2 600	475 345	195 896
167 190	307 809	148	50	—	6 855	1 900	224 397	76 409
630 557	1 490 653	38 931	53 450	1 879 625	43 704	10 850	1 064 972	343 047
815 372	2 047 423	188 199	78 800	9 214 795	53 785	14 400	1 364 305	441 134
1 020 327	2 338 806	305 071	78 850	15 551 891	54 563	16 250	1 503 125	476 047
637 409	1 092 142	161 392	29 000	7 837 340	19 014	5 300	670 599	241 138
437 659	1 043 166	207 861	28 750	10 298 173	23 571	6 050	619 242	192 493
214 003	531 969	105 614	12 900	5 260 045	9 661	2 800	311 032	105 663
162 584	546 949	130 212	13 350	6 713 746	15 467	2 450	317 376	83 894
113 392	414 339	126 377	10 650	6 418 701	5 273	900	215 768	66 921
33 483	151 036	49 734	3 950	2 647 930	2 091	650	78 875	20 336
24 805	139 680	46 711	3 050	2 562 362	10 342	1 200	67 780	14 846
13 056	53 828	18 643	1 300	1 077 334	3 542	400	23 844	7 799
9 723	70 121	24 329	1 500	1 298 271	2 573	200	36 744	6 475
13 047	64 728	28 931	1 350	1 509 921	579	200	26 679	8 539
5 445	28 918	11 789	450	593 710	—	—	16 139	990
6 243	8 432	4 201	200	226 444	267	150	2 815	1 150
2 250	10 365	4 748	300	357 247	667	200	4 060	890
3 790	29 546	16 621	600	929 207	—	—	10 365	2 560
1 024	7 652	1 852	250	363 218	—	—	4 323	1 477
1 580	8 356	3 680	200	328 108	211	50	3 960	505
864	6 417	3 058	150	236 853	50	50	2 508	802
320	1 415	533	50	67 180	127	50	480	275
1 006	4 844	892	150	212 610	—	—	3 953	—
—	—	—	—	—	—	—	—	—
535	5 316	2 556	100	202 080	—	—	2 470	290
880	1 640	—	—	—	—	—	920	720
2 235	6 816	987	100	204 600	19	50	3 650	2 160
670	—	—	—	—	—	—	—	—
600	809	9	50	95 586	—	—	500	300
750	3 403	655	50	139 904	1 073	50	1 150	525
1 390	25 275	16 678	250	791 478	417	100	7 660	520
—	—	—	—	—	—	—	—	—
—	—	—	—	—	—	—	—	—
900	15 790	12 010	150	923 820	—	—	3 780	—
1 020	5 094	2 988	100	637 607	186	100	1 320	600
—	—	—	—	—	—	—	—	—
—	—	—	—	—	—	—	—	—
—	—	—	—	—	—	—	—	—
—	—	—	—	—	—	—	—	—
256 344	609 097	98 344	18 450	—	7 448	2 300	401 416	101 888

第2表－1－4 世帯の所得階級別、

所得階級別	世帯数	被保険者数	医療給付費分		
			保険料(税) 算定額	所得割額	所得割額のある世帯
総数	5 786 050	8 073 900	千円 312 794 052	千円 5 225 935	195 100
所得なし	4 045 250	5 265 850	204 493 582	756	150
～ 30万円未満	1 239 750	1 873 500	69 773 885	12 664	1 000
30万円以上～ 40 "	250 850	402 500	15 050 857	166 025	61 650
40 " ～ 50 "	81 400	126 100	5 260 938	570 539	73 100
50 " ～ 60 "	8 300	19 000	763 664	86 284	6 850
60 " ～ 70 "	3 850	8 050	358 816	55 371	3 400
70 " ～ 80 "	3 250	7 750	345 116	74 239	3 100
80 " ～ 90 "	1 450	3 650	175 057	47 506	1 450
90 " ～ 100 "	1 300	3 450	151 726	43 936	1 300
100 " ～ 110 "	5 800	11 500	690 826	280 582	5 700
110 " ～ 120 "	2 550	4 400	285 784	123 842	2 350
120 " ～ 130 "	3 100	7 500	427 139	167 820	3 100
130 " ～ 140 "	2 400	5 150	326 093	114 783	2 400
140 " ～ 150 "	1 750	5 050	268 920	85 995	1 750
150 " ～ 160 "	6 100	11 000	898 303	475 640	6 100
160 " ～ 170 "	1 400	2 200	221 576	134 333	1 400
170 " ～ 180 "	1 350	3 400	258 381	146 441	1 350
180 " ～ 190 "	1 450	2 700	209 255	108 473	1 450
190 " ～ 200 "	1 400	3 000	294 917	180 402	1 400
200 " ～ 210 "	850	2 350	163 297	90 891	850
210 " ～ 220 "	1 500	3 750	255 455	134 028	1 500
220 " ～ 230 "	950	2 850	230 378	131 343	950
230 " ～ 240 "	1 350	3 400	269 923	155 061	1 150
240 " ～ 250 "	950	3 050	234 711	138 443	950
250 " ～ 260 "	1 200	2 700	219 207	129 416	1 200
260 " ～ 270 "	800	2 050	126 809	56 217	800
270 " ～ 280 "	800	2 350	183 232	114 104	800
280 " ～ 290 "	300	800	68 870	35 163	250
290 " ～ 300 "	500	1 400	154 864	107 255	500
300 " ～ 350 "	3 000	10 050	880 397	553 424	3 000
350 " ～ 400 "	550	1 500	162 919	110 716	550
400 " ～ 450 "	150	400	55 911	42 711	150
450 " ～ 500 "	500	1 350	189 065	142 921	500
500 " ～ 600 "	—	—	—	—	—
600 " ～ 700 "	300	1 000	224 269	190 656	300
700 " ～ 800 "	—	—	—	—	—
800 " ～ 900 "	—	—	—	—	—
900 " ～ 1000 "	—	—	—	—	—
1000 " ～ 1500 "	100	100	92 505	83 199	100
1500 " ～	—	—	—	—	—
不詳	109 550	269 050	9 027 405	134 759	2 550

保険料（税）算定状況（市町村） — 全世帯 —

（再掲） 7割軽減世帯

医療給付費分					
所得割額のある世帯 の旧ただし書方式 による課税標準額	資産割額	資産割額のある世帯	資産割額のある世帯 の固定資産税額	被保険者均等割額	世帯別平等割額
千円	千円		千円	千円	千円
75 899 120	10 085 765	740 800	44 400 324	189 625 861	107 856 489
—	6 001 753	448 350	26 467 577	124 272 176	74 218 896
—	2 767 275	204 250	12 179 616	43 510 944	23 483 002
2 180 106	600 417	43 000	2 604 276	9 314 599	4 969 815
8 064 950	234 527	19 150	1 050 921	2 904 053	1 551 819
1 302 779	47 670	2 550	200 736	472 678	157 032
793 012	38 041	1 650	174 867	184 798	80 607
1 209 894	11 148	750	45 190	204 791	54 938
621 166	8 237	200	29 345	87 097	32 218
665 662	3 121	250	13 240	77 433	27 237
4 037 634	32 407	1 200	143 842	260 800	117 038
1 758 289	9 839	650	53 240	106 678	45 425
2 567 490	18 535	700	65 003	194 214	46 571
2 195 823	22 508	1 100	108 765	141 986	46 816
1 751 360	25 480	450	93 164	125 992	31 453
7 243 584	50 854	1 300	210 165	258 765	113 043
1 803 389	7 773	650	26 927	48 654	30 816
1 838 783	—	—	—	80 886	31 054
2 125 850	5 701	300	18 685	64 720	30 361
2 224 922	5 844	700	23 695	73 905	34 766
1 309 980	2 957	350	14 615	50 822	18 628
2 606 445	—	—	—	89 412	32 015
1 783 525	4 600	400	31 556	71 425	23 010
2 237 079	3 912	150	18 333	78 532	32 418
1 950 441	3 593	350	18 250	66 264	26 412
2 673 346	1 109	50	4 920	62 504	26 178
1 726 860	3 466	250	13 585	47 230	19 896
1 733 504	4 619	100	12 065	57 892	6 616
551 620	7 842	200	25 693	19 080	6 785
1 224 520	—	—	—	45 330	2 280
8 176 941	5 984	500	42 478	262 010	58 978
1 850 998	5 464	400	35 490	35 961	10 778
580 058	—	—	—	9 850	3 350
1 987 481	26	50	130	34 034	12 084
—	—	—	—	—	—
1 662 000	3 013	100	17 722	23 600	7 000
—	—	—	—	—	—
—	—	—	—	—	—
—	—	—	—	—	—
1 459 630	5 156	100	12 890	2 100	2 050
—	—	—	—	—	—
—	142 895	10 600	643 344	6 284 647	2 465 105

第2表－1－4 世帯の所得階級別、

所得階級別	後期高齢者支援金分						
	保険料(税) 算定額	所得割額	所得割額のある世帯	所得割額のある世帯 の旧ただし書方式による課税標準額	資産割額	資産割額のある世帯	被保険者 均等割額
	千円	千円		千円	千円		千円
総数	93 480 680	1 634 986	195 000	75 840 148	2 365 608	590 400	60 197 554
所得なし	61 120 848	205	150	－	1 391 012	351 100	39 579 142
～ 30万円未満	20 815 411	3 766	1 000	－	636 187	164 100	13 797 743
30万円以上～ 40 "	4 484 994	51 289	61 650	2 180 106	144 539	35 900	2 941 313
40 " ～ 50 "	1 588 636	180 202	73 100	8 064 950	63 527	15 800	929 138
50 " ～ 60 "	231 199	27 731	6 850	1 302 779	12 999	2 500	145 167
60 " ～ 70 "	102 774	17 068	3 400	793 012	10 187	1 200	55 836
70 " ～ 80 "	111 909	24 710	3 100	1 209 894	3 286	650	67 121
80 " ～ 90 "	52 623	14 451	1 450	621 166	2 316	200	26 886
90 " ～ 100 "	44 633	12 695	1 200	606 690	2 104	300	23 082
100 " ～ 110 "	215 965	89 787	5 700	4 037 634	9 721	1 000	83 265
110 " ～ 120 "	83 454	36 444	2 350	1 758 289	2 766	650	31 817
120 " ～ 130 "	127 452	52 582	3 100	2 567 490	1 992	550	60 084
130 " ～ 140 "	99 740	33 578	2 400	2 195 823	7 363	1 100	45 573
140 " ～ 150 "	83 910	27 691	1 750	1 751 360	6 540	450	41 087
150 " ～ 160 "	286 911	151 687	6 100	7 243 584	17 534	1 200	85 084
160 " ～ 170 "	66 537	41 924	1 400	1 803 389	1 554	450	16 404
170 " ～ 180 "	80 875	46 644	1 350	1 838 783	－	－	25 031
180 " ～ 190 "	67 790	35 369	1 450	2 125 850	1 592	250	21 759
190 " ～ 200 "	86 404	53 227	1 400	2 224 922	1 928	700	21 471
200 " ～ 210 "	52 521	29 390	850	1 309 980	185	150	18 808
210 " ～ 220 "	80 111	43 606	1 500	2 606 445	－	－	27 075
220 " ～ 230 "	67 140	38 127	950	1 783 525	858	200	22 375
230 " ～ 240 "	82 256	46 574	1 150	2 237 079	1 523	150	26 146
240 " ～ 250 "	75 434	45 818	950	1 950 441	702	350	20 386
250 " ～ 260 "	77 343	46 749	1 200	2 673 346	374	50	21 568
260 " ～ 270 "	36 841	16 163	800	1 726 860	1 115	250	14 247
270 " ～ 280 "	58 915	36 658	800	1 733 504	1 327	100	19 133
280 " ～ 290 "	18 164	8 909	250	551 620	2 160	200	5 345
290 " ～ 300 "	47 064	35 192	500	1 224 520	－	－	11 572
300 " ～ 350 "	275 587	171 732	3 000	8 176 941	1 907	500	85 708
350 " ～ 400 "	50 828	34 658	550	1 850 998	1 930	400	11 216
400 " ～ 450 "	23 627	19 177	150	580 058	－	－	3 350
450 " ～ 500 "	47 528	36 978	500	1 987 481	7	50	7 714
500 " ～ 600 "	－	－	－	－	－	－	－
600 " ～ 700 "	63 926	52 794	300	1 662 000	－	－	8 608
700 " ～ 800 "	－	－	－	－	－	－	－
800 " ～ 900 "	－	－	－	－	－	－	－
900 " ～ 1000 "	－	－	－	－	－	－	－
1000 " ～ 1500 "	31 832	29 193	100	1 459 630	1 289	100	700
1500 " ～	－	－	－	－	－	－	－
不詳	2 639 500	42 220	2 550	－	35 086	9 800	1 896 600

保険料（税）算定状況（市町村） ー全世帯ー（続き）

（再掲） 7割軽減世帯

世帯別 平等割額	介護納付金分							
	保険料(税) 算定額	所得割額	所得割額の ある世帯	所得割額のある世帯 の旧ただし書方式に よる課税標準額	資産割額	資産割額の ある世帯	被保険者 均等割額	世帯別 平等割額
千円	千円	千円		千円	千円		千円	千円
29 282 533	40 739 801	591 591	30 500	32 812 881	805 890	247 150	28 364 438	10 977 861
20 150 490	27 127 646	12	50	—	482 774	154 150	19 171 221	7 473 618
6 377 716	9 236 317	1 579	350	—	225 365	67 200	6 480 003	2 529 370
1 347 853	1 817 696	2 847	3 000	117 267	43 728	12 050	1 282 678	488 443
415 768	162 051	2 883	1 350	163 570	3 495	1 250	106 598	49 075
45 303	82 936	11 872	3 100	690 035	4 746	750	51 393	14 926
19 683	32 052	6 803	1 300	337 493	1 315	350	17 741	6 193
16 791	52 698	12 920	1 600	681 473	794	300	31 860	7 124
8 970	13 076	1 988	250	124 365	1 518	200	6 980	2 590
6 753	23 297	5 738	650	312 784	443	200	12 941	4 175
33 192	90 222	26 140	1 950	1 392 080	2 962	550	42 171	18 949
12 428	30 475	9 272	700	515 167	1 020	300	13 242	6 940
12 794	45 823	15 906	1 000	772 828	4 510	600	16 839	8 568
13 226	28 456	4 622	350	280 757	641	550	17 303	5 890
8 592	23 571	7 619	750	698 931	3 091	300	10 550	2 310
32 606	117 495	57 606	3 200	3 813 808	5 354	700	40 262	14 273
6 655	42 145	23 318	900	1 154 660	899	250	13 125	4 803
9 200	25 679	11 982	400	553 403	—	—	9 669	4 027
9 070	33 212	13 113	850	1 246 011	242	50	13 815	6 042
9 778	31 217	19 033	600	947 182	147	50	8 167	3 870
4 138	15 646	7 203	350	504 770	36	50	5 922	2 485
9 430	30 037	14 505	500	838 101	—	—	10 780	4 752
5 780	25 602	16 986	450	848 500	166	100	6 250	2 200
8 013	38 346	21 418	550	1 083 240	946	150	11 310	4 672
8 529	28 267	10 552	350	676 047	425	250	11 265	6 026
8 652	47 892	32 625	550	1 220 860	—	—	12 675	2 592
5 316	19 438	9 351	200	461 520	90	50	6 400	3 597
1 797	14 003	7 181	250	465 224	1 471	100	3 800	1 552
1 750	14 472	7 432	250	551 620	890	150	4 885	1 265
300	—	—	—	—	—	—	—	—
16 240	144 062	92 792	2 050	5 553 811	1 359	400	42 221	7 690
3 024	36 905	26 836	500	1 700 940	341	200	7 420	2 307
1 100	15 780	14 280	100	400 040	—	—	1 000	500
2 830	26 211	18 165	400	1 584 764	7	50	6 000	2 040
—	—	—	—	—	—	—	—	—
2 524	43 376	35 004	300	1 662 000	—	—	6 208	2 164
—	—	—	—	—	—	—	—	—
—	—	—	—	—	—	—	—	—
—	—	—	—	—	—	—	—	—
650	24 555	21 894	100	1 459 630	1 250	100	900	510
—	—	—	—	—	—	—	—	—
665 594	1 199 146	20 110	1 250	—	15 868	5 750	880 844	282 324

第2表－2 世帯の所得階級別、

所得階級別	世帯数	被保険者数	医療給付費分		
			保険料(税) 算定額	所得割額	所得割額の ある世帯
総数	19 450 350	33 045 950	千円 2 622 134 062	千円 1 433 189 567	11 274 050
所得なし	5 335 000	6 688 750	255 645 755	72 015	1 350
～ 30万円未満	1 435 000	2 105 900	78 256 127	347 300	6 000
30万円以上～ 40 "	585 800	918 950	34 578 110	925 061	324 550
40 " ～ 50 "	461 350	721 550	29 943 675	3 623 383	424 800
50 " ～ 60 "	478 450	760 300	34 591 863	6 819 725	446 500
60 " ～ 70 "	456 800	737 700	36 245 531	9 339 457	435 650
70 " ～ 80 "	452 100	739 500	39 248 911	12 270 901	432 000
80 " ～ 90 "	464 300	746 950	43 129 428	15 832 237	446 850
90 " ～ 100 "	468 050	796 100	47 422 476	18 851 383	450 450
100 " ～ 110 "	551 650	920 850	59 495 305	25 971 264	533 700
110 " ～ 120 "	494 300	832 600	56 502 424	26 452 534	483 700
120 " ～ 130 "	475 700	813 950	57 699 302	28 389 549	465 200
130 " ～ 140 "	449 900	791 850	58 088 232	29 808 252	446 500
140 " ～ 150 "	434 350	769 650	59 031 841	31 609 860	431 300
150 " ～ 160 "	440 600	797 350	63 024 630	34 722 827	435 400
160 " ～ 170 "	376 400	680 700	56 876 787	32 517 018	373 000
170 " ～ 180 "	355 050	663 800	56 129 004	32 944 033	352 700
180 " ～ 190 "	305 650	585 400	50 776 979	30 360 838	304 900
190 " ～ 200 "	314 250	605 000	54 121 116	33 075 143	311 950
200 " ～ 210 "	280 800	560 700	50 094 679	30 541 370	278 050
210 " ～ 220 "	239 650	475 200	44 007 047	27 442 995	237 950
220 " ～ 230 "	224 950	448 750	43 121 631	27 666 711	224 500
230 " ～ 240 "	231 200	479 000	45 882 473	29 535 159	229 950
240 " ～ 250 "	182 250	381 750	37 694 001	24 656 539	182 250
250 " ～ 260 "	163 300	344 300	34 909 443	23 154 820	162 550
260 " ～ 270 "	161 550	349 350	35 690 459	23 877 029	161 150
270 " ～ 280 "	147 050	326 050	33 511 051	22 414 543	146 950
280 " ～ 290 "	140 600	318 750	33 486 686	22 727 093	140 450
290 " ～ 300 "	127 150	290 700	31 079 133	21 332 527	127 150
300 " ～ 350 "	496 950	1 158 600	130 328 890	91 238 428	496 700
350 " ～ 400 "	321 100	786 050	94 865 288	68 691 933	320 700
400 " ～ 450 "	226 000	565 550	75 301 639	56 142 736	226 000
450 " ～ 500 "	155 700	404 600	58 082 012	44 043 815	155 700
500 " ～ 600 "	198 800	522 700	83 207 272	64 983 797	198 400
600 " ～ 700 "	123 450	339 200	60 654 129	48 667 532	123 450
700 " ～ 800 "	76 200	211 250	43 861 025	35 862 904	76 200
800 " ～ 900 "	57 050	159 800	36 677 049	30 897 580	57 050
900 " ～ 1000 "	38 400	106 900	27 664 851	23 462 108	38 400
1000 " ～ 1500 "	108 400	317 450	95 070 796	83 197 350	108 400
1500 " ～	98 100	282 850	210 590 660	198 111 973	98 100
不詳	1 317 000	2 539 600	145 546 353	60 607 845	377 500

保険料（税）算定状況（市町村） — 一般世帯 —

医療給付費分					
所得割額のある世帯 の旧ただし書方式 による課税標準額	資産割額	資産割額のある世帯	資産割額のある世帯 の固定資産税額	被保険者均等割額	世帯別平等割額
千円	千円		千円	千円	千円
20 292 767 526	67 728 517	3 247 950	311 105 978	779 771 240	341 444 781
—	6 613 536	510 050	29 413 645	157 762 706	91 197 497
—	2 964 159	215 300	12 983 385	48 875 528	26 069 139
11 330 557	1 274 241	89 050	5 509 354	21 437 364	10 941 444
50 300 761	1 091 616	74 550	4 653 505	16 705 816	8 522 860
95 361 792	1 252 571	88 050	5 465 407	17 765 229	8 754 342
131 945 834	1 303 953	84 100	5 785 382	17 269 362	8 332 761
170 478 361	1 259 991	87 350	5 937 140	17 470 051	8 247 975
220 436 412	1 381 209	94 100	6 532 821	17 489 188	8 426 795
265 289 803	1 418 446	98 400	6 357 293	18 501 275	8 651 374
369 869 908	1 640 281	102 050	7 269 301	21 821 270	10 062 490
377 794 296	1 537 009	100 450	6 962 315	19 473 776	9 039 102
408 478 089	1 558 032	100 150	7 116 078	19 004 640	8 747 081
434 428 918	1 519 095	91 900	6 604 464	18 481 721	8 279 164
460 963 273	1 494 156	92 250	6 864 875	18 010 424	7 917 404
505 884 721	1 710 340	89 750	7 562 299	18 843 278	7 748 186
468 582 557	1 481 511	80 000	6 744 078	16 106 794	6 771 469
477 703 669	1 243 262	74 100	5 996 104	15 529 037	6 412 675
439 465 179	1 111 458	65 550	5 055 520	13 724 133	5 580 550
481 641 984	1 190 686	67 750	5 471 090	14 194 221	5 661 056
454 536 011	1 216 502	61 300	5 821 734	13 402 793	4 934 014
409 975 393	1 070 226	54 100	5 150 693	11 310 458	4 183 368
409 224 772	919 447	48 800	4 282 511	10 761 172	3 774 305
441 632 900	1 062 224	52 400	4 777 160	11 361 155	3 923 935
363 936 163	908 779	41 550	3 879 944	8 911 316	3 217 367
341 370 002	864 901	37 200	3 682 214	7 963 611	2 926 117
352 791 003	801 613	37 200	3 638 905	8 275 878	2 735 948
334 312 536	751 662	33 950	3 516 743	7 747 933	2 596 913
334 518 484	755 137	33 500	3 618 389	7 586 231	2 418 224
313 069 691	612 881	29 650	2 729 934	6 860 024	2 273 701
1 361 762 298	3 201 485	124 650	14 857 282	27 671 791	8 217 193
1 030 481 637	2 183 696	84 450	10 106 890	18 465 314	5 524 345
835 228 349	1 905 901	59 000	9 021 163	13 445 074	3 807 930
650 954 165	1 570 453	42 100	7 005 036	9 835 686	2 632 052
962 381 310	2 454 400	57 450	11 160 939	12 450 242	3 318 839
721 183 824	1 837 372	36 150	8 637 661	8 103 821	2 045 405
520 642 197	1 591 625	24 000	7 916 041	5 077 982	1 328 515
444 563 749	978 149	16 250	4 804 594	3 864 748	936 572
339 514 268	1 026 971	12 400	4 580 736	2 510 029	665 743
1 216 934 788	2 243 138	26 850	9 579 899	7 816 943	1 813 364
3 083 797 876	4 066 177	25 300	22 460 835	6 996 989	1 415 520
—	2 660 227	104 800	11 592 620	60 886 240	21 392 050

第2表－2 世帯の所得階級別、

所得階級別	後期高齢者支援金分						
	保険料(税) 算定額	所得割額	所得割額のある世帯	所得割額のある世帯 の旧ただし書方式による課税標準額	資産割額	資産割額のある世帯	被保険者 均等割額
総数	千円 806 612 736	千円 450 918 802	11 273 850	千円 20 292 697 077	千円 15 354 518	2 521 250	千円 249 947 804
所得なし	76 512 309	24 594	1 700	－	1 555 149	400 050	50 291 717
～ 30万円未満	23 367 073	103 453	5 900	－	679 441	173 550	15 530 155
30万円以上～ 40 "	10 280 753	280 396	324 300	11 330 457	301 102	72 400	6 795 666
40 " ～ 50 "	9 006 346	1 127 266	424 700	50 289 385	273 126	60 600	5 317 539
50 " ～ 60 "	10 417 232	2 113 930	446 500	95 361 792	310 776	73 300	5 658 785
60 " ～ 70 "	10 967 902	2 915 291	435 650	131 945 834	340 751	69 250	5 483 443
70 " ～ 80 "	11 933 364	3 821 447	432 000	170 478 361	328 873	70 850	5 572 325
80 " ～ 90 "	13 149 596	4 942 293	446 850	220 436 412	339 509	77 550	5 599 283
90 " ～ 100 "	14 385 864	5 850 627	450 350	265 230 831	340 685	78 850	5 926 385
100 " ～ 110 "	18 041 755	8 049 329	533 700	369 869 908	397 748	82 150	6 910 826
110 " ～ 120 "	17 335 945	8 284 252	483 700	377 794 296	346 880	76 100	6 308 016
120 " ～ 130 "	17 638 290	8 860 199	465 200	408 478 089	364 422	79 800	6 114 670
130 " ～ 140 "	17 792 804	9 359 000	446 500	434 428 918	337 437	69 800	5 918 969
140 " ～ 150 "	18 116 390	9 913 828	431 300	460 963 273	340 957	70 900	5 778 392
150 " ～ 160 "	19 219 344	10 770 266	435 400	505 884 721	413 953	69 550	6 009 736
160 " ～ 170 "	17 397 101	10 091 502	373 000	468 582 557	351 754	59 800	5 197 035
170 " ～ 180 "	17 218 676	10 272 871	352 700	477 703 669	301 792	58 600	4 955 983
180 " ～ 190 "	15 624 666	9 488 086	304 900	439 465 179	267 187	50 550	4 406 317
190 " ～ 200 "	16 707 598	10 360 981	311 950	481 641 984	274 580	53 350	4 571 520
200 " ～ 210 "	15 417 167	9 512 286	278 050	454 536 011	295 826	45 700	4 333 092
210 " ～ 220 "	13 458 208	8 493 213	237 950	409 975 393	259 432	42 400	3 630 109
220 " ～ 230 "	13 383 933	8 728 414	224 500	409 224 772	192 208	34 050	3 506 499
230 " ～ 240 "	14 347 175	9 396 097	229 950	441 632 900	230 037	40 150	3 700 746
240 " ～ 250 "	11 650 077	7 747 555	182 250	363 936 163	198 556	32 200	2 869 461
250 " ～ 260 "	10 822 319	7 307 262	162 550	341 370 002	154 710	27 000	2 606 504
260 " ～ 270 "	10 893 250	7 381 179	161 150	352 791 003	179 782	27 450	2 651 693
270 " ～ 280 "	10 360 120	7 010 762	146 950	334 312 536	186 698	26 050	2 493 373
280 " ～ 290 "	10 269 272	7 049 825	140 450	334 518 484	153 743	23 700	2 449 211
290 " ～ 300 "	9 656 368	6 721 050	127 150	313 069 691	138 361	21 650	2 209 530
300 " ～ 350 "	40 531 789	28 677 272	496 700	1 361 762 298	710 123	91 800	9 049 643
350 " ～ 400 "	29 652 386	21 620 545	320 700	1 030 481 637	550 411	64 050	6 053 065
400 " ～ 450 "	23 538 849	17 806 335	226 000	835 228 349	418 088	43 250	4 344 884
450 " ～ 500 "	17 991 371	13 793 289	155 700	650 954 165	359 197	30 250	3 170 822
500 " ～ 600 "	25 692 295	20 413 485	198 400	962 381 310	426 046	42 300	4 013 649
600 " ～ 700 "	18 948 240	15 432 778	123 450	721 183 824	408 160	27 200	2 584 324
700 " ～ 800 "	13 468 285	11 146 253	76 200	520 642 197	361 866	18 450	1 619 447
800 " ～ 900 "	11 518 262	9 778 607	57 050	444 563 749	234 646	12 500	1 256 380
900 " ～ 1000 "	8 491 540	7 332 616	38 400	339 514 268	177 669	9 650	806 555
1000 " ～ 1500 "	29 567 956	26 159 212	108 400	1 216 934 788	471 945	21 300	2 466 588
1500 " ～	66 859 892	63 372 614	98 100	3 083 797 876	861 665	18 100	2 259 114
不詳	44 980 972	19 408 546	377 500	－	519 228	75 050	19 526 351

保険料（税）算定状況（市町村） — 一般世帯 — （続き）

介護納付金分								
世帯別 平等割額	保険料(税) 算定額	所得割額	所得割額の ある世帯	所得割額のある世帯 の旧ただし書方式に よる課税標準額	資産割額	資産割額の ある世帯	被保険者 均等割額	世帯別 平等割額
千円	千円	千円		千円	千円		千円	千円
90 391 675	318 948 681	171 948 196	4 525 000	10 297 319 616	4 645 192	951 700	108 075 068	34 280 237
24 640 854	30 603 304	20 692	550	—	481 044	156 300	21 675 998	8 425 556
7 054 025	8 901 128	44 136	1 800	—	204 212	58 200	6 209 857	2 442 923
2 903 589	4 441 601	97 502	125 150	4 442 412	103 008	27 750	3 125 731	1 115 359
2 288 412	3 528 592	388 774	160 000	18 981 271	89 872	21 850	2 244 234	805 711
2 333 743	4 347 455	756 832	184 550	39 113 383	108 929	29 200	2 606 060	875 634
2 228 420	4 056 624	915 491	156 100	46 693 032	79 881	21 450	2 261 702	799 552
2 210 734	4 328 002	1 189 713	157 300	61 249 993	81 339	22 350	2 303 846	753 114
2 268 512	4 385 914	1 347 303	145 350	69 577 272	94 006	22 500	2 207 546	737 058
2 268 171	4 884 644	1 701 043	155 100	88 805 678	89 417	22 650	2 325 489	768 695
2 683 855	6 133 943	2 347 981	183 300	124 202 332	104 132	23 750	2 730 871	950 958
2 396 798	5 410 650	2 269 321	150 800	114 982 585	70 605	19 250	2 301 237	769 492
2 298 999	5 580 894	2 438 061	145 900	125 313 980	89 617	21 750	2 262 980	790 237
2 177 398	5 225 216	2 262 463	130 700	122 714 181	81 640	21 000	2 152 199	728 914
2 083 214	5 581 767	2 553 935	135 950	140 464 883	85 228	19 250	2 199 570	743 034
2 025 389	6 062 447	2 900 136	145 250	165 262 055	104 087	21 800	2 337 647	720 577
1 756 818	5 211 051	2 538 894	122 050	148 806 647	96 614	17 700	1 951 207	624 338
1 688 031	5 162 146	2 578 900	113 100	148 968 541	67 916	17 300	1 898 409	616 920
1 463 079	4 936 956	2 570 666	105 700	148 356 060	54 907	16 450	1 754 545	556 838
1 500 518	5 432 627	3 038 012	110 750	168 160 563	79 681	19 200	1 756 926	558 008
1 275 966	5 090 937	2 726 300	102 100	163 023 836	83 170	17 900	1 747 500	533 967
1 075 454	4 391 075	2 458 431	87 600	147 821 793	53 512	13 150	1 443 785	435 347
956 812	4 612 414	2 678 868	90 500	161 615 354	44 283	11 850	1 488 140	401 124
1 020 295	5 200 289	3 085 470	96 950	183 796 520	68 542	16 200	1 611 843	434 434
834 504	4 034 327	2 426 607	77 450	151 270 409	56 112	10 850	1 193 357	358 251
753 847	4 091 069	2 531 240	72 950	150 466 062	42 748	10 800	1 180 907	336 176
680 597	3 901 176	2 368 953	70 000	149 686 119	40 315	9 650	1 210 641	281 267
669 288	3 695 126	2 298 022	65 150	145 635 849	62 799	10 650	1 045 999	288 307
616 493	4 171 428	2 695 973	68 200	160 272 044	59 701	10 450	1 115 238	300 516
587 427	3 812 344	2 502 651	62 200	151 047 590	45 903	9 500	975 362	288 428
2 094 759	15 336 942	10 152 750	236 100	638 607 902	237 289	41 750	3 996 423	950 484
1 428 364	12 088 465	8 287 340	172 250	544 706 307	183 430	31 250	2 885 236	732 459
969 543	10 737 464	7 812 739	132 350	483 062 574	164 702	23 300	2 254 173	505 855
668 063	8 307 538	6 197 640	94 350	390 635 785	122 100	16 400	1 604 839	382 959
839 117	12 080 024	9 256 680	128 000	613 918 628	173 506	25 850	2 163 121	486 719
522 978	9 074 806	7 262 109	83 900	486 319 558	129 507	16 250	1 377 522	305 666
340 719	5 696 744	4 613 285	48 350	326 881 937	93 892	11 000	789 966	199 601
248 629	5 856 024	4 931 371	41 400	320 250 853	95 972	8 100	692 041	136 640
174 700	4 067 398	3 471 268	26 850	235 551 412	72 181	6 700	414 441	109 507
470 212	14 221 698	12 473 200	75 650	842 572 134	216 778	14 850	1 239 271	292 450
366 499	32 848 830	31 170 502	68 300	2 114 082 084	220 302	11 250	1 251 492	206 534
5 526 855	21 417 605	8 586 943	195 000	—	212 317	44 300	10 087 715	2 530 629

第2表－3 世帯の所得階級別、

所得階級別	世帯数	被保険者数	医療給付費分		
			保険料(税) 算定額	所得割額	所得割額のある世帯
総数	1 443 900	2 045 850	千円 165 794 037	千円 92 962 609	1 025 400
所得なし	211 800	239 950	8 465 691	25 428	850
～ 30万円未満	158 450	190 000	6 655 576	18 561	500
30万円以上～ 40 "	60 650	76 200	2 707 455	100 252	38 000
40 " ～ 50 "	59 000	74 900	3 198 907	480 348	56 900
50 " ～ 60 "	63 050	85 000	3 801 403	852 069	57 450
60 " ～ 70 "	67 600	91 300	4 736 772	1 458 493	65 400
70 " ～ 80 "	62 150	88 600	4 862 806	1 761 872	60 000
80 " ～ 90 "	58 800	81 750	4 871 072	2 030 376	57 900
90 " ～ 100 "	58 350	80 750	5 300 827	2 415 446	57 200
100 " ～ 110 "	52 000	74 800	5 153 715	2 462 459	51 200
110 " ～ 120 "	38 350	58 550	4 055 005	2 021 191	37 600
120 " ～ 130 "	44 350	67 500	4 933 915	2 577 309	43 800
130 " ～ 140 "	38 800	56 650	4 608 106	2 561 731	38 800
140 " ～ 150 "	36 100	54 650	4 554 794	2 649 824	36 100
150 " ～ 160 "	35 600	54 500	4 834 047	2 853 460	35 600
160 " ～ 170 "	37 550	57 750	5 217 844	3 207 248	37 400
170 " ～ 180 "	30 950	50 700	4 545 385	2 798 051	30 800
180 " ～ 190 "	24 900	40 350	3 898 357	2 456 965	24 900
190 " ～ 200 "	27 600	46 150	4 602 659	2 946 550	27 200
200 " ～ 210 "	20 450	32 750	3 546 963	2 346 602	20 450
210 " ～ 220 "	20 550	33 150	3 534 215	2 339 772	20 550
220 " ～ 230 "	21 550	35 400	4 061 125	2 772 627	21 550
230 " ～ 240 "	14 100	23 950	2 684 529	1 835 070	14 100
240 " ～ 250 "	17 650	28 400	3 421 893	2 382 558	17 650
250 " ～ 260 "	13 200	22 200	2 664 763	1 884 706	13 200
260 " ～ 270 "	13 650	22 350	3 015 255	2 198 911	13 650
270 " ～ 280 "	9 300	17 250	1 962 714	1 382 658	9 300
280 " ～ 290 "	8 950	16 550	1 979 468	1 395 750	8 950
290 " ～ 300 "	8 350	12 550	1 971 763	1 467 243	8 350
300 " ～ 350 "	26 500	47 100	6 785 644	5 125 962	26 350
350 " ～ 400 "	21 150	37 950	6 195 666	4 789 613	21 150
400 " ～ 450 "	14 050	22 750	4 238 188	3 484 378	13 850
450 " ～ 500 "	6 000	11 300	2 123 103	1 703 409	5 950
500 " ～ 600 "	10 900	19 250	4 388 068	3 664 907	10 900
600 " ～ 700 "	4 850	8 150	2 512 917	2 130 324	4 850
700 " ～ 800 "	2 850	4 900	1 535 875	1 317 784	2 850
800 " ～ 900 "	2 200	3 900	1 345 432	1 209 946	2 200
900 " ～1000 "	2 050	3 100	1 643 664	1 415 406	2 050
1000 " ～1500 "	4 900	9 100	4 660 324	4 098 756	4 900
1500 " ～	2 650	4 950	6 265 131	5 963 510	2 650
不詳	32 000	58 800	4 253 003	2 375 086	22 350

保険料（税）算定状況（市町村） —退職世帯—

医療給付費分					
所得割額のある世帯 の旧ただし書方式 による課税標準額	資産割額	資産割額のある世帯	資産割額のある世帯 の固定資産税額	被保険者均等割額	世帯別平等割額
千円	千円		千円	千円	千円
1 335 726 635	6 683 342	388 800	32 304 398	47 028 157	19 119 938
—	485 539	38 250	2 108 062	5 500 092	2 454 632
—	410 371	34 000	1 824 027	4 320 573	1 906 070
1 319 467	174 020	13 550	726 774	1 740 196	692 986
6 717 511	187 775	15 250	794 481	1 722 469	808 317
12 230 213	203 752	16 950	931 067	1 982 247	763 334
20 295 966	219 042	16 300	1 017 643	2 124 415	934 821
24 156 437	217 535	15 650	951 623	2 035 725	847 673
28 721 682	210 942	16 500	1 071 820	1 876 660	753 095
34 127 638	283 670	16 950	1 310 746	1 842 338	759 376
35 295 102	217 115	16 900	1 037 923	1 711 929	762 211
29 258 173	166 322	12 600	804 102	1 336 712	530 780
38 264 010	204 577	14 750	922 715	1 537 552	614 476
38 007 963	194 218	12 600	866 701	1 281 279	570 879
38 815 341	150 172	11 400	725 090	1 228 569	526 228
42 138 724	213 548	12 900	915 804	1 252 827	514 213
47 638 127	170 906	10 800	756 422	1 330 294	509 396
41 561 629	141 727	10 250	616 694	1 146 614	458 993
35 805 354	142 671	8 350	630 655	912 387	386 333
41 621 516	108 010	7 250	524 896	1 109 202	438 897
33 493 432	112 655	7 500	553 579	795 540	292 167
36 126 884	107 780	6 650	478 680	781 291	305 372
39 397 827	106 886	6 300	542 132	792 634	388 977
27 445 190	91 232	5 100	467 488	536 187	222 039
36 117 746	124 351	5 050	500 303	663 909	251 076
28 071 115	91 966	5 150	460 067	497 258	190 834
30 426 532	80 185	3 950	361 685	506 484	229 675
21 524 785	51 905	3 500	220 865	391 801	136 351
21 798 095	58 678	4 050	295 719	376 182	148 858
20 928 745	89 476	3 000	530 009	290 249	124 795
73 458 051	167 207	8 450	749 248	1 098 515	393 965
69 903 250	190 396	5 850	807 912	931 362	284 295
52 772 389	63 798	3 400	294 163	518 491	171 521
25 448 082	87 586	2 250	569 777	251 908	80 200
54 484 410	161 225	3 400	702 995	444 009	117 928
29 592 012	145 215	1 500	862 818	170 065	67 313
20 106 357	75 700	1 000	408 608	108 435	33 956
17 747 605	29 760	500	139 775	89 919	15 807
18 687 321	119 200	800	535 613	68 566	40 492
60 168 832	290 735	1 150	2 817 324	233 796	37 038
102 053 123	155 631	1 150	546 173	116 546	29 444
—	179 863	7 900	922 222	1 372 930	325 125

第2表－3 世帯の所得階級別、

所得階級別	後期高齢者支援金分						
	保険料(税) 算定額	所得割額	所得割額のある世帯	所得割額のある世帯 の旧ただし書方式による課税標準額	資産割額	資産割額のある世帯	被保険者 均等割額
	千円	千円		千円	千円		千円
総数	50 490 723	28 888 653	1 025 200	1 335 689 551	1 507 925	304 250	15 065 094
所得なし	2 524 195	7 767	850	－	114 102	30 650	1 743 555
～ 30万円未満	2 008 659	5 898	500	－	98 544	27 150	1 382 972
30万円以上～ 40 "	816 870	30 477	37 900	1 319 078	41 388	11 100	557 576
40 " ～ 50 "	955 436	150 368	56 900	6 717 511	41 643	11 400	550 266
50 " ～ 60 "	1 146 177	265 804	57 450	12 230 213	43 886	12 000	635 514
60 " ～ 70 "	1 438 106	456 190	65 300	20 259 271	51 216	12 450	673 304
70 " ～ 80 "	1 453 550	535 417	60 000	24 156 437	50 378	13 000	638 363
80 " ～ 90 "	1 494 741	636 226	57 900	28 721 682	58 870	13 500	597 515
90 " ～ 100 "	1 622 400	764 563	57 200	34 127 638	55 140	12 500	604 590
100 " ～ 110 "	1 554 592	752 435	51 200	35 295 102	52 525	13 600	551 303
110 " ～ 120 "	1 240 672	627 818	37 600	29 258 173	40 513	10 300	429 920
120 " ～ 130 "	1 522 813	813 470	43 800	38 264 010	47 128	12 050	501 625
130 " ～ 140 "	1 391 257	788 889	38 800	38 007 963	45 328	10 550	406 775
140 " ～ 150 "	1 402 624	835 513	36 100	38 815 341	35 501	9 300	391 220
150 " ～ 160 "	1 504 643	911 302	35 600	42 138 724	44 849	10 000	414 751
160 " ～ 170 "	1 603 956	998 107	37 400	47 638 127	40 778	8 500	436 034
170 " ～ 180 "	1 426 595	897 532	30 800	41 561 629	35 988	8 550	372 346
180 " ～ 190 "	1 187 475	765 764	24 900	35 805 354	25 741	6 450	297 474
190 " ～ 200 "	1 378 501	897 757	27 200	41 621 516	24 246	5 150	343 537
200 " ～ 210 "	1 079 114	723 732	20 450	33 493 432	26 900	6 400	254 192
210 " ～ 220 "	1 097 560	743 385	20 550	36 126 884	28 380	5 900	247 859
220 " ～ 230 "	1 228 421	860 844	21 550	39 397 827	22 663	4 450	247 965
230 " ～ 240 "	783 958	544 998	14 100	27 445 190	19 260	3 900	166 325
240 " ～ 250 "	1 054 318	757 948	17 650	36 117 746	24 948	3 950	208 107
250 " ～ 260 "	852 861	619 497	13 200	28 071 115	20 532	3 750	168 291
260 " ～ 270 "	934 459	688 238	13 650	30 426 532	18 266	3 050	164 612
270 " ～ 280 "	572 773	408 015	9 300	21 524 785	10 940	2 750	121 748
280 " ～ 290 "	607 804	429 802	8 950	21 798 095	14 885	2 750	126 451
290 " ～ 300 "	605 909	461 045	8 350	20 928 745	22 812	2 500	89 840
300 " ～ 350 "	2 068 439	1 571 978	26 350	73 458 051	40 739	6 250	353 129
350 " ～ 400 "	1 905 948	1 482 187	21 150	69 903 250	58 461	4 650	291 279
400 " ～ 450 "	1 350 182	1 112 916	13 850	52 772 389	16 140	2 500	178 265
450 " ～ 500 "	633 932	509 371	5 950	25 448 082	25 605	1 800	77 455
500 " ～ 600 "	1 394 450	1 174 225	10 900	54 484 410	48 713	2 700	142 925
600 " ～ 700 "	738 113	642 306	4 850	29 592 012	23 415	1 050	55 150
700 " ～ 800 "	441 679	376 075	2 850	20 106 357	20 710	600	37 138
800 " ～ 900 "	415 009	372 281	2 200	17 747 605	7 099	300	31 448
900 " ～ 1000 "	499 570	450 037	2 050	18 687 321	16 778	550	22 246
1000 " ～ 1500 "	1 463 365	1 315 290	4 900	60 168 832	61 949	850	76 224
1500 " ～	1 821 204	1 768 946	2 650	102 053 123	4 737	650	41 554
不詳	1 268 394	734 244	22 350	－	26 229	4 750	434 250

保険料（税）算定状況（市町村） ー退職世帯ー（続き）

世帯別 平等割額	介護納付金分							
	保険料(税) 算定額	所得割額	所得割額の ある世帯	所得割額のある世帯 の旧たし書方式に よる課税標準額	資産割額	資産割額の ある世帯	被保険者 均等割額	世帯別 平等割額
千円	千円	千円		千円	千円		千円	千円
5 029 060	48 996 589	24 985 308	996 700	1 306 950 278	1 206 764	281 350	17 639 235	5 165 287
658 772	3 011 980	7 506	750	—	95 924	28 100	2 130 494	778 056
521 245	2 344 054	5 201	500	—	76 776	25 250	1 659 932	602 145
187 429	931 319	26 328	37 100	1 297 839	34 828	10 700	656 390	213 772
213 162	1 029 307	128 082	54 950	6 485 780	34 893	10 850	663 656	202 678
200 971	1 240 148	232 067	55 800	11 914 407	35 614	10 800	748 071	224 396
257 396	1 497 196	403 841	63 650	19 706 355	38 131	11 450	801 820	253 404
229 392	1 507 192	470 847	57 450	23 169 749	45 213	12 000	763 524	227 608
202 129	1 490 672	538 111	56 300	27 906 474	44 429	12 450	704 004	204 125
198 108	1 619 716	655 813	55 150	32 899 621	47 241	11 650	698 484	218 183
198 330	1 521 290	646 226	49 850	34 338 678	43 171	12 000	640 784	191 108
142 421	1 178 257	522 479	35 450	27 551 163	32 841	9 500	485 906	137 031
160 591	1 485 943	695 698	42 550	37 156 870	35 573	11 200	588 788	165 884
150 265	1 343 730	680 583	37 250	36 500 613	35 515	9 550	481 755	145 877
140 389	1 359 557	743 823	35 650	38 313 161	32 605	8 550	450 263	132 866
133 742	1 395 411	770 356	34 700	41 037 806	37 675	9 150	467 516	119 864
129 037	1 522 021	845 287	36 450	46 379 001	35 977	8 250	516 077	124 679
120 730	1 316 071	751 468	29 550	39 783 296	27 374	7 400	432 075	105 154
98 496	1 114 370	659 781	24 550	35 275 642	22 566	5 900	343 212	88 812
112 961	1 321 243	789 771	26 650	40 745 522	24 969	5 050	404 478	102 025
74 291	987 872	607 949	19 900	32 551 910	19 821	5 950	287 161	72 941
77 936	1 043 327	648 242	20 500	36 037 204	23 540	5 150	293 260	78 285
96 950	1 131 105	740 896	21 050	38 558 439	18 868	4 200	288 640	82 701
53 376	733 128	480 143	13 400	26 048 553	15 112	3 650	181 998	55 876
63 315	968 038	645 419	17 450	35 690 424	20 810	3 650	243 769	58 041
44 541	755 969	499 265	13 000	27 642 526	15 318	3 400	193 214	48 173
63 343	909 079	638 743	13 350	29 794 126	13 902	3 000	199 800	56 634
32 070	533 905	352 291	9 300	21 524 785	7 784	2 600	142 420	31 410
36 666	549 988	373 308	8 900	21 674 479	9 703	2 500	134 390	32 587
32 211	554 160	397 545	8 250	20 662 797	13 780	2 250	109 815	33 020
102 598	1 824 972	1 307 506	24 950	69 515 340	33 490	5 950	383 726	100 253
74 021	1 675 568	1 257 366	20 750	68 580 866	27 353	4 350	321 157	69 691
42 860	1 212 284	961 507	13 850	52 772 389	13 049	2 300	193 448	44 280
21 502	613 040	487 782	5 900	25 242 197	15 789	1 700	86 893	22 576
28 588	1 221 301	1 005 212	10 700	53 404 681	28 582	2 450	163 024	24 483
17 243	688 641	586 553	4 750	28 969 260	21 955	900	65 921	14 212
7 756	397 994	325 913	2 850	20 106 357	24 110	600	39 864	8 107
4 181	412 379	366 378	2 200	17 747 605	6 798	300	35 926	3 277
10 509	408 524	357 780	1 950	17 742 407	17 082	700	25 156	8 505
9 902	1 330 555	1 181 788	4 900	60 168 832	52 634	850	86 193	9 940
5 966	1 647 299	1 590 852	2 650	102 053 123	1 866	450	50 757	3 824
73 671	1 167 985	599 600	21 850	—	24 106	4 650	475 473	68 805

第2表－4－1 世帯の所得階級別、保険料（税）

所得階級別	世帯数	被保険者数	医療給付費分		
			保険料(税) 算定額	所得割額	所得割額のある世帯
総数	16 893 150	30 739 900	千円 2 499 167 775	千円 1 394 556 128	10 707 650
所得なし	3 730 950	4 968 000	194 733 644	68 397	1 300
～ 30万円未満	1 210 200	1 881 400	70 260 517	258 226	4 300
30万円以上～ 40 "	503 150	835 850	31 360 443	739 489	274 100
40 " ～ 50 "	418 400	688 650	28 288 356	3 270 676	383 000
50 " ～ 60 "	438 700	735 200	32 878 952	6 131 441	403 750
60 " ～ 70 "	422 800	718 900	34 819 960	8 612 861	401 100
70 " ～ 80 "	423 050	735 950	38 046 607	11 353 646	402 300
80 " ～ 90 "	424 600	726 850	40 686 572	14 310 020	407 950
90 " ～ 100 "	433 500	783 250	45 194 456	17 295 565	415 650
100 " ～ 110 "	497 400	886 000	55 163 790	23 208 915	479 650
110 " ～ 120 "	448 100	803 600	52 368 243	23 734 992	437 150
120 " ～ 130 "	441 950	801 150	54 518 380	25 942 601	431 400
130 " ～ 140 "	425 250	786 500	55 840 817	27 894 930	421 650
140 " ～ 150 "	403 750	756 300	55 885 013	29 129 493	400 700
150 " ～ 160 "	416 950	792 450	60 612 315	32 592 383	411 750
160 " ～ 170 "	359 950	683 350	54 960 637	30 726 221	356 550
170 " ～ 180 "	344 300	673 050	55 086 776	31 672 281	341 400
180 " ～ 190 "	299 200	596 450	50 228 604	29 528 906	298 450
190 " ～ 200 "	309 550	617 400	53 857 685	32 391 629	306 850
200 " ～ 210 "	272 750	565 800	49 257 941	29 479 104	270 400
210 " ～ 220 "	234 950	485 100	43 605 661	26 753 700	233 350
220 " ～ 230 "	227 950	463 950	43 992 578	28 030 509	227 500
230 " ～ 240 "	226 200	485 050	45 194 272	28 692 736	224 950
240 " ～ 250 "	185 900	394 500	38 560 676	25 057 918	185 900
250 " ～ 260 "	163 550	351 000	35 225 759	23 207 774	162 800
260 " ～ 270 "	161 050	357 000	35 845 293	23 761 979	160 650
270 " ～ 280 "	145 250	331 100	33 154 364	21 984 802	145 150
280 " ～ 290 "	140 750	327 650	33 601 110	22 564 668	140 600
290 " ～ 300 "	128 050	296 000	31 532 789	21 527 379	128 050
300 " ～ 350 "	498 250	1 176 250	130 964 387	91 247 654	497 850
350 " ～ 400 "	323 700	804 400	95 874 255	68 961 304	323 300
400 " ～ 450 "	227 350	568 550	75 406 636	56 127 610	227 350
450 " ～ 500 "	151 800	398 650	56 571 584	42 734 427	151 800
500 " ～ 600 "	196 150	518 400	82 337 268	64 229 802	195 750
600 " ～ 700 "	122 300	339 650	60 559 849	48 440 363	122 300
700 " ～ 800 "	71 800	200 950	41 415 315	33 681 710	71 800
800 " ～ 900 "	56 750	160 600	36 426 174	30 653 177	56 750
900 " ～1000 "	37 200	103 850	27 386 570	23 180 290	37 200
1000 " ～1500 "	105 900	310 950	93 717 222	81 935 482	105 900
1500 " ～	94 900	275 600	206 301 816	194 482 690	94 900
不詳	1 168 900	2 354 600	137 444 487	58 958 379	364 400

算定状況（市町村） ー全世帯ー <擬制世帯を除く>

医療給付費分					
所得割額のある世帯 の旧ただし書方式 による課税標準額	資産割額	資産割額のある世帯	資産割額のある世帯 の固定資産税額	被保険者均等割額	世帯別平等割額
千円	千円		千円	千円	千円
19 742 162 445	69 770 949	3 305 200	320 880 385	724 907 839	309 932 898
-	6 082 987	440 700	26 809 810	117 491 099	71 091 160
-	3 009 146	209 850	13 205 436	43 716 720	23 276 423
9 516 976	1 340 222	88 800	5 807 653	19 455 734	9 824 998
45 105 466	1 185 231	80 100	5 049 491	15 931 441	7 901 008
85 486 906	1 310 128	91 650	5 771 294	17 156 210	8 281 173
120 523 914	1 434 818	90 500	6 406 819	16 785 581	7 986 701
156 751 480	1 370 936	92 300	6 348 724	17 304 644	8 017 383
198 285 433	1 444 395	99 250	6 651 170	16 935 993	7 996 164
241 400 183	1 540 202	103 100	6 852 551	18 165 902	8 192 791
328 705 321	1 667 918	105 250	7 426 587	20 939 800	9 347 159
337 491 053	1 568 390	103 850	7 054 814	18 753 323	8 311 534
374 635 699	1 609 917	104 650	7 338 041	18 708 841	8 257 022
406 488 905	1 638 102	98 300	7 090 585	18 309 311	7 998 473
423 734 380	1 553 690	96 700	7 107 413	17 679 334	7 522 500
474 733 023	1 837 306	95 850	8 082 612	18 705 439	7 477 187
444 269 194	1 538 576	86 550	7 064 230	16 087 673	6 608 171
458 461 895	1 382 844	83 100	6 509 842	15 703 404	6 328 251
426 697 494	1 214 111	71 400	5 505 983	13 929 641	5 555 947
470 149 896	1 270 951	72 200	5 881 536	14 531 294	5 663 801
438 327 800	1 345 934	67 800	6 436 453	13 564 653	4 868 250
399 691 787	1 136 154	58 900	5 457 799	11 518 074	4 197 733
412 336 308	1 028 282	54 000	4 767 687	11 039 833	3 893 958
429 393 779	1 125 056	55 150	5 112 511	11 476 841	3 899 640
369 416 946	1 022 372	45 300	4 283 518	9 176 113	3 304 273
340 511 745	939 790	40 950	4 057 944	8 138 030	2 940 167
349 852 922	849 733	39 700	3 855 881	8 427 389	2 806 199
328 234 109	733 727	36 450	3 368 154	7 862 699	2 573 136
333 271 269	776 659	35 550	3 732 453	7 798 097	2 461 686
314 116 914	683 761	32 800	3 064 494	6 965 694	2 355 958
1 359 369 232	3 377 617	131 750	15 358 816	28 009 068	8 330 058
1 036 661 072	2 377 571	88 650	11 420 744	18 965 655	5 569 725
839 043 664	1 887 933	61 050	8 924 876	13 528 216	3 862 879
633 458 237	1 618 677	43 550	7 246 118	9 615 015	2 603 459
948 762 103	2 469 893	56 900	11 351 861	12 348 194	3 289 385
713 952 122	1 997 847	36 250	9 426 422	8 080 527	2 041 113
490 254 848	1 651 343	23 600	7 488 174	4 827 836	1 254 427
441 493 206	977 301	16 400	4 817 381	3 869 111	926 585
328 218 044	1 109 481	12 150	4 830 449	2 423 501	673 298
1 193 559 765	2 342 572	25 850	11 559 097	7 674 259	1 764 909
3 039 799 356	3 674 668	24 950	20 620 499	6 738 520	1 405 938
-	2 644 709	103 400	11 734 465	56 569 129	19 272 278

第2表－4－1 世帯の所得階級別、保険料（税）

所得階級別	後期高齢者支援金分						
	保険料(税) 算定額	所得割額	所得割額のある世帯	所得割額のある世帯 の旧ただし書方式による課税標準額	資産割額	資産割額のある世帯	被保険者 均等割額
	千円	千円		千円	千円		千円
総数	769 355 365	438 841 989	10 707 100	19 742 066 292	15 800 677	2 559 650	232 476 623
所得なし	58 229 132	23 617	1 300	－	1 417 730	345 300	37 467 377
～ 30万円未満	20 944 251	75 628	4 200	－	691 063	169 250	13 853 043
30万円以上～ 40 "	9 341 007	229 572	273 850	9 516 490	320 130	72 200	6 162 912
40 " ～ 50 "	8 521 039	1 021 980	383 000	45 105 466	291 306	63 800	5 084 695
50 " ～ 60 "	9 921 728	1 909 348	403 750	85 486 906	320 120	74 300	5 468 371
60 " ～ 70 "	10 525 904	2 689 702	401 100	120 523 914	369 574	74 050	5 323 779
70 " ～ 80 "	11 531 172	3 515 697	402 300	156 751 480	350 646	75 150	5 508 516
80 " ～ 90 "	12 379 522	4 462 477	407 850	198 248 738	351 249	81 350	5 413 077
90 " ～ 100 "	13 722 945	5 381 058	415 550	241 341 211	369 143	81 350	5 816 926
100 " ～ 110 "	16 732 994	7 181 792	479 650	328 705 321	401 137	84 150	6 642 714
110 " ～ 120 "	16 077 319	7 425 871	437 150	337 491 053	364 902	79 950	6 071 062
120 " ～ 130 "	16 683 393	8 115 350	431 400	374 635 699	373 850	83 550	6 013 098
130 " ～ 140 "	17 086 551	8 745 209	421 650	406 488 905	368 168	75 550	5 857 520
140 " ～ 150 "	17 141 104	9 129 096	400 700	423 734 380	353 631	74 700	5 668 443
150 " ～ 160 "	18 516 506	10 143 861	411 750	474 733 023	438 296	75 150	5 975 009
160 " ～ 170 "	16 809 570	9 534 385	356 550	444 269 194	359 144	64 800	5 199 546
170 " ～ 180 "	16 947 902	9 892 099	341 400	458 461 895	349 788	66 700	5 024 963
180 " ～ 190 "	15 481 320	9 247 122	298 450	426 697 494	289 530	54 600	4 480 910
190 " ～ 200 "	16 577 251	10 112 490	306 850	470 149 896	294 534	56 600	4 667 920
200 " ～ 210 "	15 132 778	9 173 237	270 400	438 327 800	324 695	51 250	4 368 337
210 " ～ 220 "	13 334 660	8 286 606	233 350	399 691 787	275 679	46 450	3 694 878
220 " ～ 230 "	13 635 629	8 842 699	227 500	412 336 308	216 363	37 850	3 590 059
230 " ～ 240 "	14 045 871	9 074 131	224 950	429 393 779	237 597	41 900	3 729 706
240 " ～ 250 "	11 930 370	7 899 235	185 900	369 416 946	223 253	34 800	2 951 472
250 " ～ 260 "	10 917 054	7 328 171	162 800	340 511 745	170 936	29 500	2 668 733
260 " ～ 270 "	10 944 495	7 342 558	160 650	349 852 922	189 888	29 000	2 706 892
270 " ～ 280 "	10 176 750	6 836 030	145 150	328 234 109	161 243	28 000	2 522 581
280 " ～ 290 "	10 324 662	7 004 425	140 600	333 271 269	164 008	25 500	2 522 628
290 " ～ 300 "	9 774 707	6 770 811	128 050	314 116 914	153 525	24 100	2 242 359
300 " ～ 350 "	40 645 744	28 601 704	497 850	1 359 369 232	747 638	96 750	9 172 727
350 " ～ 400 "	30 023 833	21 757 817	323 300	1 036 661 072	617 351	67 250	6 201 616
400 " ～ 450 "	23 598 500	17 830 332	227 350	839 043 664	408 851	44 450	4 377 586
450 " ～ 500 "	17 444 075	13 324 478	151 800	633 458 237	362 377	31 000	3 100 513
500 " ～ 600 "	25 485 980	20 214 513	195 750	948 762 103	441 656	41 450	3 995 483
600 " ～ 700 "	18 829 229	15 290 466	122 300	713 952 122	429 350	27 250	2 587 047
700 " ～ 800 "	12 718 065	10 470 241	71 800	490 254 848	384 912	17 950	1 543 849
800 " ～ 900 "	11 436 686	9 696 257	56 750	441 493 206	233 329	12 500	1 261 709
900 " ～1000 "	8 388 711	7 247 941	37 200	328 218 044	186 162	9 350	779 206
1000 " ～1500 "	29 127 160	25 760 884	105 900	1 193 559 765	483 134	20 050	2 425 047
1500 " ～	65 642 673	62 279 358	94 900	3 039 799 356	811 438	18 200	2 185 624
不詳	42 627 123	18 973 743	364 400	－	503 350	72 600	18 148 689

算定状況（市町村） ー全世帯ー <擬制世帯を除く>（続き）

世帯別 平等割額	介護納付金分							
	保険料(税) 算定額	所得割額	所得割額の ある世帯	所得割額のある世帯 の旧ただし書方式に よる課税標準額	資産割額	資産割額の ある世帯	被保険者 均等割額	世帯別 平等割額
千円	千円	千円		千円	千円		千円	千円
82 236 127	328 704 093	178 035 227	4 817 850	10 680 585 924	5 343 784	1 110 350	111 050 199	34 274 892
19 320 408	25 390 591	25 066	1 050	—	492 591	153 150	17 997 136	6 875 784
6 324 516	9 275 090	25 520	1 200	—	242 437	69 700	6 510 750	2 496 383
2 628 394	4 440 436	85 447	120 000	4 240 295	125 992	33 400	3 130 055	1 098 942
2 123 055	3 865 751	413 084	170 400	20 035 111	115 186	29 350	2 494 108	843 373
2 223 888	4 711 736	783 875	191 300	40 130 711	124 790	33 050	2 869 200	933 872
2 142 853	4 604 292	1 007 171	171 050	50 743 090	111 168	29 750	2 600 785	885 169
2 156 316	5 034 101	1 334 797	175 700	67 703 803	115 717	31 250	2 707 084	876 503
2 152 719	4 807 267	1 424 316	154 650	72 772 884	118 883	30 650	2 447 623	816 441
2 155 822	5 444 741	1 833 447	166 000	93 637 844	121 047	29 350	2 638 229	852 022
2 507 354	6 450 730	2 376 400	186 800	124 868 161	123 449	29 000	2 952 764	998 118
2 215 486	5 680 569	2 264 155	154 000	115 515 824	95 523	26 350	2 515 058	805 837
2 181 095	6 108 210	2 553 071	157 850	133 356 504	109 666	28 250	2 577 824	867 648
2 115 654	5 815 667	2 461 425	144 550	133 881 529	112 554	28 250	2 420 093	821 595
1 989 934	6 096 057	2 729 169	145 550	148 271 539	111 295	25 950	2 437 099	818 494
1 959 339	6 588 737	3 081 233	155 100	174 838 513	131 749	28 450	2 599 350	776 407
1 716 502	5 917 948	2 816 433	136 850	165 560 584	126 017	25 450	2 265 870	709 629
1 681 053	5 831 657	2 868 842	125 550	163 641 285	97 248	24 650	2 162 103	703 465
1 463 761	5 573 831	2 861 477	119 550	166 011 345	76 799	20 950	2 003 143	632 412
1 502 308	6 110 748	3 346 346	124 250	186 694 408	97 539	23 400	2 043 424	623 440
1 266 511	5 550 686	2 911 968	112 950	178 255 226	94 708	22 850	1 958 461	585 548
1 077 497	4 859 775	2 647 962	97 300	163 281 596	75 833	17 050	1 652 984	482 995
986 508	5 263 183	3 032 302	103 500	183 838 931	61 218	15 700	1 703 782	465 882
1 004 437	5 419 761	3 155 103	102 550	192 636 163	74 207	18 250	1 724 685	465 766
856 411	4 742 340	2 866 677	90 350	176 305 219	72 324	13 400	1 389 625	413 715
749 216	4 398 999	2 688 718	78 700	161 630 546	52 294	13 350	1 303 958	354 028
705 158	4 438 798	2 702 528	78 250	167 013 688	49 788	11 600	1 366 638	319 845
656 897	4 006 232	2 475 175	71 450	158 774 083	51 121	12 550	1 166 025	313 911
633 601	4 439 862	2 808 434	73 050	170 701 300	67 186	12 550	1 235 904	328 338
608 016	4 094 005	2 674 766	66 950	161 924 656	53 547	11 700	1 052 922	312 774
2 123 686	16 304 540	10 678 325	251 500	677 391 336	270 288	47 900	4 323 285	1 032 648
1 447 049	13 130 786	8 977 425	185 150	585 817 348	219 516	35 050	3 160 721	773 124
981 731	11 289 453	8 180 333	138 800	506 782 151	174 788	25 250	2 396 170	538 164
656 707	8 093 541	5 984 591	92 950	384 128 632	122 014	17 050	1 608 844	378 093
834 329	12 472 905	9 553 542	131 050	629 010 965	180 099	25 300	2 248 144	491 121
522 367	9 276 405	7 404 980	84 800	491 222 769	150 624	16 200	1 410 528	310 273
319 063	5 433 961	4 362 184	46 100	311 670 876	121 080	10 900	763 034	187 663
245 392	5 984 715	5 031 326	42 350	327 211 520	96 343	8 150	715 296	141 751
175 402	4 012 134	3 409 655	26 100	228 345 617	82 412	6 600	411 355	108 712
458 095	14 567 069	12 772 696	75 900	849 745 691	233 105	13 800	1 269 214	292 054
366 252	32 388 188	30 749 373	67 300	2 112 994 183	187 957	11 150	1 242 832	208 027
5 001 349	20 788 596	8 675 891	199 400	—	203 684	43 650	9 574 095	2 334 925

第2表－4－2 世帯の所得階級別、保険料（税）

所得階級別	世帯数	被保険者数	医療給付費分		
			保険料(税) 算定額	所得割額	所得割額のある世帯
総数	2 023 950	3 884 300	千円 200 099 589	千円 63 381 495	1 890 050
所得なし	10 900	17 050	693 819	6 269	150
～ 30万円未満	15 550	32 400	1 219 101	19 186	800
30万円以上～ 40 "	143 400	162 100	7 055 708	332 905	124 150
40 " ～ 50 "	187 150	202 200	10 170 548	1 551 820	178 600
50 " ～ 60 "	229 950	260 550	14 368 757	3 476 537	220 600
60 " ～ 70 "	251 800	347 450	18 975 567	5 228 721	242 500
70 " ～ 80 "	180 500	314 500	16 333 367	4 789 930	170 150
80 " ～ 90 "	193 600	382 650	19 901 848	6 379 895	183 700
90 " ～ 100 "	205 850	440 050	22 909 584	7 855 182	194 750
100 " ～ 110 "	186 850	421 850	22 576 284	8 148 894	176 950
110 " ～ 120 "	143 500	335 600	18 326 269	7 160 722	137 400
120 " ～ 130 "	58 750	170 550	8 498 612	3 134 652	57 150
130 " ～ 140 "	51 550	163 400	8 085 588	3 071 672	49 400
140 " ～ 150 "	29 550	102 050	5 134 687	2 061 603	28 950
150 " ～ 160 "	29 150	109 850	5 284 198	2 070 289	27 150
160 " ～ 170 "	17 350	71 600	3 502 398	1 395 489	16 600
170 " ～ 180 "	12 100	53 400	2 526 756	976 592	11 300
180 " ～ 190 "	6 550	32 000	1 483 595	626 549	6 550
190 " ～ 200 "	7 850	39 450	1 870 686	777 524	7 250
200 " ～ 210 "	5 600	27 950	1 361 098	605 298	5 200
210 " ～ 220 "	2 850	14 250	630 842	194 225	2 050
220 " ～ 230 "	2 350	12 450	599 741	233 269	2 200
230 " ～ 240 "	1 500	9 050	417 671	204 997	1 500
240 " ～ 250 "	1 200	6 150	347 672	159 152	1 200
250 " ～ 260 "	1 000	6 800	240 614	48 944	450
260 " ～ 270 "	750	3 350	204 625	105 644	750
270 " ～ 280 "	550	2 500	156 168	73 182	550
280 " ～ 290 "	350	1 900	100 336	55 020	350
290 " ～ 300 "	—	—	—	—	—
300 " ～ 350 "	750	3 300	230 123	139 051	750
350 " ～ 400 "	750	3 000	222 308	138 052	750
400 " ～ 450 "	250	550	59 697	44 325	250
450 " ～ 500 "	100	300	30 585	19 504	100
500 " ～ 600 "	—	—	—	—	—
600 " ～ 700 "	50	200	25 500	19 319	50
700 " ～ 800 "	—	—	—	—	—
800 " ～ 900 "	200	600	123 787	101 189	200
900 " ～1000 "	—	—	—	—	—
1000 " ～1500 "	—	—	—	—	—
1500 " ～	—	—	—	—	—
不詳	43 800	133 250	6 431 454	2 175 893	39 600

算定状況（市町村） ー全世帯ー <擬制世帯を除く>

（再掲） 2割軽減世帯

医療給付費分					
所得割額のある世帯 の旧ただし書方式 による課税標準額	資産割額	資産割額のある世帯	資産割額のある世帯 の固定資産税額	被保険者均等割額	世帯別平等割額
千円	千円		千円	千円	千円
865 603 210	6 843 604	454 950	30 839 529	91 406 716	38 467 776
-	57 163	2 250	262 286	450 549	179 837
-	137 062	6 000	563 928	756 268	306 585
4 427 040	268 625	21 000	1 160 470	3 854 100	2 600 078
21 616 198	385 800	26 900	1 658 647	4 869 422	3 363 506
48 596 341	486 333	35 950	2 078 029	6 220 798	4 185 088
73 319 329	764 977	46 250	3 575 315	8 288 569	4 693 302
66 847 481	636 192	45 950	2 939 005	7 489 043	3 418 202
87 209 645	781 045	56 050	3 662 625	8 987 008	3 753 900
110 083 002	815 652	58 000	3 580 884	10 204 120	4 034 631
117 893 122	776 797	50 750	3 517 862	10 041 389	3 609 205
103 150 892	567 888	42 500	2 668 090	7 836 438	2 761 221
45 292 850	267 148	16 100	1 268 594	3 905 115	1 191 697
43 988 474	204 712	13 350	841 106	3 775 212	1 033 992
29 809 579	107 394	7 600	476 256	2 348 505	617 185
29 059 737	117 050	5 350	429 556	2 550 320	546 538
19 478 169	108 187	5 100	565 748	1 633 195	365 527
13 746 109	69 151	3 150	324 868	1 243 693	237 319
8 869 564	36 506	1 400	147 504	669 897	150 643
10 745 201	26 645	1 300	118 383	897 858	168 659
8 165 020	12 829	900	51 088	625 847	117 124
3 048 921	7 087	800	40 675	394 785	34 745
3 710 088	20 054	750	96 131	305 964	40 454
2 958 835	1 562	100	8 423	180 641	30 471
2 135 365	8 561	150	33 350	162 190	17 769
731 199	7 313	250	29 865	159 262	25 095
1 523 229	8 576	350	39 080	74 245	16 160
1 130 050	10 990	300	53 270	59 409	12 587
777 893	1 176	150	4 703	35 550	8 590
-	-	-	-	-	-
1 956 885	7 915	450	37 055	67 910	15 247
2 184 743	1 460	100	7 300	74 888	7 908
891 867	2 022	150	8 410	9 210	4 140
398 040	3 141	100	8 750	5 940	2 000
-	-	-	-	-	-
275 983	881	50	3 390	4 000	1 300
-	-	-	-	-	-
1 582 360	1 618	200	8 220	15 480	5 500
-	-	-	-	-	-
-	-	-	-	-	-
-	-	-	-	-	-
-	134 093	5 200	570 664	3 209 897	911 572

第2表－4－2 世帯の所得階級別、保険料（税）

所得階級別	後期高齢者支援金分						
	保険料(税) 算定額	所得割額	所得割額のある世帯	所得割額のある世帯 の旧ただし書方式による課税標準額	資産割額	資産割額のある世帯	被保険者 均等割額
	千円	千円		千円	千円		千円
総数	60 626 357	19 620 844	1 889 950	865 566 515	1 721 897	376 450	28 994 616
所得なし	208 087	1 566	150	－	15 067	2 150	141 271
～ 30万円未満	354 135	5 317	800	－	33 880	5 150	231 301
30万円以上～ 40 "	2 109 541	104 855	124 150	4 427 040	73 472	17 550	1 240 814
40 " ～ 50 "	3 050 129	486 246	178 600	21 616 198	98 647	22 100	1 550 677
50 " ～ 60 "	4 272 093	1 081 183	220 600	48 596 341	113 891	30 100	1 958 071
60 " ～ 70 "	5 754 686	1 643 023	242 500	73 319 329	210 871	38 650	2 634 678
70 " ～ 80 "	4 919 936	1 485 887	170 150	66 847 481	157 209	38 800	2 350 062
80 " ～ 90 "	6 041 908	1 976 552	183 600	87 172 950	190 909	46 600	2 871 123
90 " ～ 100 "	6 936 717	2 431 388	194 750	110 083 002	200 482	47 400	3 240 553
100 " ～ 110 "	6 774 372	2 471 566	176 950	117 893 122	196 366	42 600	3 144 243
110 " ～ 120 "	5 593 235	2 208 430	137 400	103 150 892	135 320	34 150	2 517 192
120 " ～ 130 "	2 604 439	973 108	57 150	45 292 850	63 676	13 250	1 250 179
130 " ～ 140 "	2 460 264	947 037	49 400	43 988 474	42 231	10 600	1 204 367
140 " ～ 150 "	1 549 251	638 573	28 950	29 809 579	22 043	5 650	728 742
150 " ～ 160 "	1 643 498	650 453	27 150	29 059 737	26 987	4 550	819 142
160 " ～ 170 "	1 115 557	432 237	16 600	19 478 169	44 246	4 400	546 333
170 " ～ 180 "	786 412	300 880	11 300	13 746 109	20 731	2 650	400 250
180 " ～ 190 "	475 833	206 541	6 550	8 869 564	9 701	1 200	216 458
190 " ～ 200 "	572 611	237 694	7 250	10 745 201	5 835	1 000	282 861
200 " ～ 210 "	396 840	179 208	5 200	8 165 020	2 416	650	186 261
210 " ～ 220 "	204 545	62 313	2 050	3 048 921	2 062	400	131 213
220 " ～ 230 "	197 626	76 113	2 200	3 710 088	7 526	750	104 061
230 " ～ 240 "	146 936	71 919	1 500	2 958 835	1 098	100	66 296
240 " ～ 250 "	102 700	48 910	1 200	2 135 365	3 080	150	46 192
250 " ～ 260 "	75 567	15 259	450	731 199	1 882	250	51 010
260 " ～ 270 "	69 426	37 107	750	1 523 229	339	150	27 650
270 " ～ 280 "	38 195	19 750	550	1 130 050	626	200	14 611
280 " ～ 290 "	35 738	17 807	350	777 893	172	50	16 450
290 " ～ 300 "	－	－	－	－	－	－	－
300 " ～ 350 "	77 552	47 889	750	1 956 885	1 586	250	23 782
350 " ～ 400 "	79 703	49 810	750	2 184 743	584	100	26 344
400 " ～ 450 "	16 082	11 868	250	891 867	609	150	2 735
450 " ～ 500 "	7 573	4 776	100	398 040	796	100	1 500
500 " ～ 600 "	－	－	－	－	－	－	－
600 " ～ 700 "	8 242	6 348	50	275 983	170	50	1 400
700 " ～ 800 "	－	－	－	－	－	－	－
800 " ～ 900 "	35 578	31 316	200	1 582 360	483	200	2 880
900 " ～1000 "	－	－	－	－	－	－	－
1000 " ～1500 "	－	－	－	－	－	－	－
1500 " ～	－	－	－	－	－	－	－
不詳	1 911 352	657 913	39 600	－	36 904	4 350	963 913

算定状況（市町村）　－全世帯－　＜擬制世帯を除く＞（続き）
（再掲）　2割軽減世帯

介護納付金分								
世帯別 平等割額	保険料(税) 算定額	所得割額	所得割額の ある世帯	所得割額のある世帯 の旧たし書方式に よる課税標準額	資産割額	資産割額の ある世帯	被保険者 均等割額	世帯別 平等割額
千円	千円	千円		千円	千円		千円	千円
10 289 006	23 509 259	5 992 191	765 600	309 219 815	552 396	140 300	12 784 468	4 180 206
50 182	128 120	877	100	－	4 694	1 100	89 797	32 752
83 638	179 842	2 752	350	－	11 400	2 550	125 650	40 039
690 400	1 216 927	47 663	68 150	2 427 996	29 274	9 950	837 830	302 160
914 559	1 693 411	230 582	95 200	11 362 708	48 532	12 350	1 035 879	378 418
1 118 948	2 198 702	468 564	107 550	23 643 211	53 767	14 650	1 239 396	436 975
1 266 117	2 898 215	693 187	117 750	34 960 244	74 310	19 900	1 599 789	530 932
926 778	1 825 880	393 897	54 950	19 897 987	50 176	12 950	1 050 536	331 272
1 003 324	2 212 788	524 072	60 450	26 772 865	61 251	16 250	1 250 691	376 774
1 064 294	2 653 373	733 100	72 450	38 830 002	55 894	14 750	1 418 797	445 582
962 197	1 811 031	453 103	42 150	25 531 312	33 095	8 900	992 772	332 061
732 293	1 164 141	308 487	24 400	16 749 190	16 019	4 800	629 656	209 979
317 477	985 888	318 047	22 350	17 097 084	18 662	4 100	492 693	156 487
266 628	1 005 152	362 566	24 000	20 613 063	18 426	4 650	478 302	145 859
159 893	527 204	204 663	10 450	10 308 320	5 974	1 550	237 241	79 326
146 916	509 789	201 496	11 350	11 718 835	9 993	1 750	224 919	73 382
92 742	436 083	184 890	9 550	10 799 634	19 819	2 450	184 072	47 303
64 551	296 669	123 017	6 400	7 473 129	6 783	1 150	126 988	39 881
43 133	203 826	103 339	3 900	5 130 101	2 948	950	68 735	28 804
46 221	182 960	95 728	3 500	5 069 295	2 453	750	64 452	20 327
28 957	172 745	92 021	2 900	4 556 170	1 919	400	59 961	18 845
8 957	61 280	19 003	1 300	1 946 138	134	50	35 724	6 420
9 925	48 434	20 871	1 350	2 125 621	3 274	550	19 464	4 825
7 623	56 917	39 177	1 000	1 953 815	－	－	13 502	4 238
4 517	25 792	9 517	400	735 510	217	50	13 803	2 255
7 416	21 725	1 244	350	543 283	316	100	14 390	5 776
4 330	34 388	18 263	750	1 523 229	299	100	12 105	3 720
3 207	18 401	9 545	500	1 010 047	－	－	7 000	1 856
1 310	11 956	7 264	250	558 056	92	50	3 750	850
－	－	－	－	－	－	－	－	－
4 293	37 882	22 583	600	1 555 490	1 347	250	12 463	1 490
2 965	30 333	11 883	750	2 184 743	153	100	17 482	815
870	2 403	1 653	50	162 338	－	－	450	300
500	6 656	4 158	100	398 040	438	100	1 600	460
－	－	－	－	－	－	－	－	－
325	735	－	－	－	－	－	385	350
－	－	－	－	－	－	－	－	－
900	22 522	18 188	200	1 582 360	504	200	2 520	1 310
－	－	－	－	－	－	－	－	－
－	－	－	－	－	－	－	－	－
－	－	－	－	－	－	－	－	－
252 622	827 089	266 793	20 100	－	20 236	2 850	421 675	118 384

第2表－4－3 世帯の所得階級別、保険料（税）

所得階級別	世帯数	被保険者数	医療給付費分		
			保険料(税) 算定額	所得割額	所得割額のある世帯
総数	779 150	2 139 850	千円 80 965 025	千円 13 117 412	680 700
所得なし	9 250	20 550	715 262	7 332	450
～ 30万円未満	13 800	35 150	1 141 949	1 572	100
30万円以上～ 40 "	103 700	259 600	8 705 373	207 174	82 750
40 " ～ 50 "	135 950	335 200	11 876 110	1 054 636	121 250
50 " ～ 60 "	179 400	418 100	16 190 411	2 338 284	159 850
60 " ～ 70 "	113 300	287 850	11 480 182	2 219 800	105 100
70 " ～ 80 "	76 700	222 850	8 765 084	1 804 602	71 300
80 " ～ 90 "	37 450	125 000	4 865 320	1 131 717	36 100
90 " ～ 100 "	29 250	112 850	4 315 094	1 057 281	27 650
100 " ～ 110 "	18 700	77 200	3 008 121	771 835	17 100
110 " ～ 120 "	6 350	29 500	1 110 050	295 980	6 350
120 " ～ 130 "	6 450	30 650	1 198 772	305 538	5 500
130 " ～ 140 "	2 000	10 700	420 871	120 159	2 000
140 " ～ 150 "	2 550	11 750	520 925	155 580	2 550
150 " ～ 160 "	1 750	9 000	340 839	114 251	1 750
160 " ～ 170 "	1 000	6 100	271 371	86 835	1 000
170 " ～ 180 "	850	4 100	186 132	75 969	850
180 " ～ 190 "	300	1 400	71 221	28 129	300
190 " ～ 200 "	650	4 300	205 152	78 235	650
200 " ～ 210 "	200	600	38 298	21 178	200
210 " ～ 220 "	450	1 450	98 948	52 530	450
220 " ～ 230 "	100	400	23 937	12 637	100
230 " ～ 240 "	50	250	11 540	3 964	50
240 " ～ 250 "	150	750	30 926	13 329	150
250 " ～ 260 "	－	－	－	－	－
260 " ～ 270 "	100	350	24 633	12 934	100
270 " ～ 280 "	100	300	23 555	11 246	100
280 " ～ 290 "	350	1 900	113 617	58 898	350
290 " ～ 300 "	100	200	29 434	21 225	100
300 " ～ 350 "	100	500	26 271	15 543	100
350 " ～ 400 "	100	400	37 118	18 528	100
400 " ～ 450 "	400	2 600	185 973	103 400	400
450 " ～ 500 "	－	－	－	－	－
500 " ～ 600 "	－	－	－	－	－
600 " ～ 700 "	150	600	56 687	41 572	150
700 " ～ 800 "	150	500	68 273	48 712	150
800 " ～ 900 "	－	－	－	－	－
900 " ～ 1000 "	－	－	－	－	－
1000 " ～ 1500 "	－	－	－	－	－
1500 " ～	－	－	－	－	－
不詳	37 250	127 200	4 807 580	826 807	35 600

算定状況（市町村）　－全世帯－　＜擬制世帯を除く＞

（再掲）　5割軽減世帯

医療給付費分					
所得割額のある世帯 の旧ただし書方式 による課税標準額	資産割額	資産割額のある世帯	資産割額のある世帯 の固定資産税額	被保険者均等割額	世帯別平等割額
千円	千円		千円	千円	千円
169 886 747	2 904 419	182 900	12 785 507	49 213 700	15 729 493
－	39 244	2 200	160 833	473 466	195 219
－	97 448	4 550	438 637	789 159	253 770
2 751 444	389 210	22 250	1 727 896	6 011 919	2 097 069
14 351 785	469 182	28 500	1 961 358	7 640 131	2 712 162
32 194 480	651 670	46 500	2 939 881	9 619 900	3 580 558
30 433 457	440 617	31 950	1 891 890	6 543 072	2 276 692
24 965 210	276 439	18 450	1 324 184	5 123 093	1 560 952
15 505 377	126 764	8 900	635 494	2 840 876	765 963
14 418 662	119 226	6 400	500 143	2 556 177	582 410
10 583 977	36 949	1 900	149 349	1 825 477	373 860
4 257 164	39 082	1 800	147 693	657 792	117 193
4 633 901	45 205	1 900	190 509	742 252	105 777
1 686 385	30 879	900	177 445	228 465	41 368
2 130 375	13 870	250	43 408	311 533	39 942
1 741 066	11 859	550	49 515	177 608	37 121
1 140 471	3 062	150	12 435	158 367	23 108
1 083 536	1 653	200	12 770	87 780	20 729
355 847	1 291	100	5 380	34 530	7 270
981 776	3 627	250	17 945	108 130	15 160
275 038	－	－	－	13 674	3 446
729 117	8 068	150	26 815	29 580	8 770
156 010	－	－	－	9 200	2 100
67 180	1 652	50	6 210	5 050	875
212 610	－	－	－	14 974	2 623
－	－	－	－	－	－
202 080	154	50	1 215	9 420	2 125
240 508	209	100	2 320	9 300	2 800
775 900	725	150	3 955	44 945	9 050
259 794	878	100	4 410	4 600	2 730
234 836	628	50	2 790	8 200	1 900
276 717	8 130	50	27 100	7 560	2 900
1 339 560	18 674	250	67 465	55 600	8 300
－	－	－	－	－	－
－	－	－	－	－	－
923 820	1 165	150	5 295	11 700	2 250
978 664	2 320	150	9 116	13 220	4 020
－	－	－	－	－	－
－	－	－	－	－	－
－	－	－	－	－	－
－	－	－	－	－	－
－	64 541	3 950	242 051	3 046 951	869 281

第2表－4－3 世帯の所得階級別、保険料（税）

所得階級別	後期高齢者支援金分						
	保険料(税) 算定額	所得割額	所得割額のある世帯	所得割額のある世帯 の旧ただし書方式による課税標準額	資産割額	資産割額のある世帯	被保険者 均等割額
	千円	千円		千円	千円		千円
総数	24 540 532	4 045 806	680 450	169 886 261	696 806	146 100	15 567 922
所得なし	224 097	2 756	450	－	10 864	1 650	155 245
～ 30万円未満	339 050	500	100	－	17 688	3 300	256 353
30万円以上～ 40 "	2 612 649	63 889	82 500	2 750 958	85 825	17 250	1 902 669
40 " ～ 50 "	3 585 182	323 981	121 250	14 351 785	109 040	22 500	2 424 692
50 " ～ 60 "	4 944 209	729 455	159 850	32 194 480	165 276	36 950	3 080 480
60 " ～ 70 "	3 470 904	682 407	105 100	30 433 457	110 052	26 400	2 066 302
70 " ～ 80 "	2 692 486	565 766	71 300	24 965 210	68 333	14 800	1 636 469
80 " ～ 90 "	1 465 709	345 716	36 100	15 505 377	31 199	7 550	882 945
90 " ～ 100 "	1 328 722	326 598	27 650	14 418 662	29 446	4 750	818 715
100 " ～ 110 "	937 439	240 207	17 100	10 583 977	11 966	1 700	575 094
110 " ～ 120 "	341 989	90 443	6 350	4 257 164	10 382	1 400	211 334
120 " ～ 130 "	366 852	95 247	5 500	4 633 901	12 592	1 800	234 656
130 " ～ 140 "	120 868	35 624	2 000	1 686 385	6 325	650	67 213
140 " ～ 150 "	153 113	47 739	2 550	2 130 375	4 287	250	92 380
150 " ～ 160 "	108 512	34 105	1 750	1 741 066	1 032	250	65 640
160 " ～ 170 "	76 952	25 830	1 000	1 140 471	957	150	45 050
170 " ～ 180 "	58 438	24 416	850	1 083 536	649	200	27 130
180 " ～ 190 "	17 787	7 354	300	355 847	323	100	8 170
190 " ～ 200 "	55 137	20 457	650	981 776	－	－	31 290
200 " ～ 210 "	9 314	5 226	200	275 038	－	－	3 264
210 " ～ 220 "	28 624	15 352	450	729 117	72	50	11 920
220 " ～ 230 "	7 816	4 056	100	156 010	－	－	3 160
230 " ～ 240 "	4 270	1 491	50	67 180	633	50	1 825
240 " ～ 250 "	12 183	5 433	150	212 610	－	－	5 744
250 " ～ 260 "	－	－	－	－	－	－	－
260 " ～ 270 "	6 393	3 262	100	202 080	51	50	2 545
270 " ～ 280 "	7 902	4 096	100	240 508	46	100	2 880
280 " ～ 290 "	30 036	16 492	350	775 900	360	150	10 950
290 " ～ 300 "	6 728	4 754	100	259 794	224	100	1 080
300 " ～ 350 "	10 370	5 811	100	234 836	209	50	3 750
350 " ～ 400 "	12 094	6 194	100	276 717	2 710	50	2 440
400 " ～ 450 "	53 268	31 003	400	1 339 560	500	100	20 375
450 " ～ 500 "	－	－	－	－	－	－	－
500 " ～ 600 "	－	－	－	－	－	－	－
600 " ～ 700 "	26 124	19 400	150	923 820	424	150	5 400
700 " ～ 800 "	18 643	13 050	150	978 664	713	150	3 860
800 " ～ 900 "	－	－	－	－	－	－	－
900 " ～ 1000 "	－	－	－	－	－	－	－
1000 " ～ 1500 "	－	－	－	－	－	－	－
1500 " ～	－	－	－	－	－	－	－
不詳	1 406 674	247 698	35 600	－	14 629	3 450	906 904

算定状況（市町村） ー全世帯ー <擬制世帯を除く>（続き）
（再掲） 5割軽減世帯

世帯別 平等割額	介護納付金分							
	保険料(税) 算定額	所得割額	所得割額の ある世帯	所得割額のある世帯 の旧ただし書方式に よる課税標準額	資産割額	資産割額の ある世帯	被保険者 均等割額	世帯別 平等割額
千円	千円	千円		千円	千円		千円	千円
4 230 001	10 145 680	1 450 642	301 200	70 447 432	246 652	61 600	6 459 621	1 988 765
55 232	126 125	3 520	400	—	3 645	850	94 063	24 897
64 509	170 799	148	50	—	3 652	1 000	133 052	33 947
560 267	1 311 633	32 686	45 100	1 569 101	42 429	10 150	938 020	298 498
727 466	1 836 634	160 711	67 800	7 891 262	50 439	13 700	1 236 335	389 149
968 998	2 161 471	269 066	70 650	13 813 431	52 460	15 000	1 403 424	436 521
612 142	999 552	141 812	25 550	6 907 388	17 994	4 850	616 982	222 765
421 920	995 322	196 198	27 150	9 706 892	19 215	5 550	596 394	183 515
205 849	506 406	98 515	12 050	4 851 103	8 916	2 400	297 417	101 558
153 965	511 026	117 941	12 150	6 050 901	14 955	2 300	298 577	79 553
110 172	400 122	122 283	10 200	6 194 772	5 230	850	208 138	64 471
29 833	139 398	45 926	3 650	2 406 676	2 022	600	72 145	19 306
24 358	130 152	43 780	2 750	2 346 553	10 342	1 200	61 635	14 395
11 706	45 970	15 225	1 150	933 763	3 542	400	20 494	6 709
8 708	63 733	21 510	1 350	1 161 295	2 573	200	34 254	5 395
7 735	37 184	14 051	700	782 541	436	100	18 480	4 218
5 115	27 808	11 789	450	593 710	—	—	15 279	740
6 243	8 432	4 201	200	226 444	267	150	2 815	1 150
1 940	4 492	1 181	200	202 167	151	100	2 660	500
3 390	26 445	14 825	550	850 411	—	—	9 365	2 255
824	5 943	793	200	275 038	—	—	4 048	1 102
1 280	5 925	2 510	150	253 108	—	—	3 150	265
600	4 762	2 652	100	156 010	—	—	1 560	550
320	1 415	533	50	67 180	127	50	480	275
1 006	4 844	892	150	212 610	—	—	3 953	—
—	—	—	—	—	—	—	—	—
535	5 316	2 556	100	202 080	—	—	2 470	290
880	1 640	—	—	—	—	—	920	720
2 235	6 816	987	100	204 600	19	50	3 650	2 160
670	—	—	—	—	—	—	—	—
600	809	9	50	95 586	—	—	500	300
750	3 403	655	50	139 904	1 073	50	1 150	525
1 390	25 275	16 678	250	791 478	417	100	7 660	520
—	—	—	—	—	—	—	—	—
—	—	—	—	—	—	—	—	—
900	15 790	12 010	150	923 820	—	—	3 780	—
1 020	5 094	2 988	100	637 607	186	100	1 320	600
—	—	—	—	—	—	—	—	—
—	—	—	—	—	—	—	—	—
—	—	—	—	—	—	—	—	—
—	—	—	—	—	—	—	—	—
237 444	555 942	92 011	17 650	—	6 562	1 850	365 452	91 916

第2表－4－4 世帯の所得階級別、保険料（税）

所得階級別	世帯数	被保険者数	医療給付費分		
			保険料(税) 算定額	所得割額	所得割額のある世帯
総数	5 213 800	7 426 700	千円 289 722 685	千円 4 903 586	186 250
所得なし	3 580 900	4 755 750	186 598 229	756	150
～ 30万円未満	1 163 800	1 782 300	66 547 770	12 324	800
30万円以上～ 40 "	239 300	387 100	14 485 094	160 293	59 450
40 " ～ 50 "	79 150	123 550	5 142 553	550 746	70 850
50 " ～ 60 "	7 700	17 950	718 799	75 833	6 300
60 " ～ 70 "	3 650	7 500	344 287	53 256	3 300
70 " ～ 80 "	3 250	7 750	345 116	74 239	3 100
80 " ～ 90 "	1 300	3 450	164 411	43 234	1 300
90 " ～ 100 "	1 250	3 400	147 820	41 877	1 250
100 " ～ 110 "	5 150	10 500	618 874	247 166	5 050
110 " ～ 120 "	2 550	4 400	285 784	123 842	2 350
120 " ～ 130 "	2 850	7 000	378 864	149 534	2 850
130 " ～ 140 "	2 250	4 900	309 502	107 017	2 250
140 " ～ 150 "	1 650	4 950	259 366	79 540	1 650
150 " ～ 160 "	5 450	10 250	822 474	425 957	5 450
160 " ～ 170 "	1 200	1 850	187 559	112 366	1 200
170 " ～ 180 "	950	2 600	184 311	99 191	950
180 " ～ 190 "	1 450	2 700	209 255	108 473	1 450
190 " ～ 200 "	1 350	2 700	286 807	179 133	1 350
200 " ～ 210 "	800	2 200	152 939	85 047	800
210 " ～ 220 "	1 500	3 750	255 455	134 028	1 500
220 " ～ 230 "	950	2 850	230 378	131 343	950
230 " ～ 240 "	1 300	3 150	256 566	150 828	1 100
240 " ～ 250 "	950	3 050	234 711	138 443	950
250 " ～ 260 "	1 200	2 700	219 207	129 416	1 200
260 " ～ 270 "	800	2 050	126 809	56 217	800
270 " ～ 280 "	800	2 350	183 232	114 104	800
280 " ～ 290 "	250	650	57 373	29 421	200
290 " ～ 300 "	500	1 400	154 864	107 255	500
300 " ～ 350 "	2 750	8 750	785 479	500 066	2 750
350 " ～ 400 "	450	1 400	139 075	90 172	450
400 " ～ 450 "	150	400	55 911	42 711	150
450 " ～ 500 "	500	1 350	189 065	142 921	500
500 " ～ 600 "	—	—	—	—	—
600 " ～ 700 "	300	1 000	224 269	190 656	300
700 " ～ 800 "	—	—	—	—	—
800 " ～ 900 "	—	—	—	—	—
900 " ～1000 "	—	—	—	—	—
1000 " ～1500 "	100	100	92 505	83 199	100
1500 " ～	—	—	—	—	—
不詳	95 350	248 950	8 327 972	132 983	2 150

算定状況（市町村） ー全世帯ー <擬制世帯を除く>

（再掲） 7割軽減世帯

医療給付費分					
所得割額のある世帯 の旧ただし書方式 による課税標準額	資産割額	資産割額のある世帯	資産割額のある世帯 の固定資産税額	被保険者均等割額	世帯別平等割額
千円	千円		千円	千円	千円
71 451 425	9 710 107	703 050	42 701 983	174 657 091	100 451 899
-	5 746 544	423 650	25 333 200	112 477 167	68 373 760
-	2 692 485	194 550	11 851 690	41 439 422	22 403 539
2 101 060	594 187	41 900	2 569 592	8 930 026	4 800 588
7 790 974	228 121	18 900	1 021 461	2 841 574	1 522 112
1 180 899	47 670	2 550	200 736	450 015	145 281
761 422	38 041	1 650	174 867	174 408	78 582
1 209 894	11 148	750	45 190	204 791	54 938
545 055	8 237	200	29 345	82 797	30 143
636 662	3 121	250	13 240	76 258	26 564
3 551 927	27 691	1 100	128 122	237 438	106 580
1 758 289	9 839	650	53 240	106 678	45 425
2 340 230	5 710	450	23 309	181 274	42 346
2 068 343	22 508	1 100	108 765	136 211	43 766
1 638 120	25 480	450	93 164	124 592	29 753
6 481 315	50 854	1 300	210 165	238 041	107 621
1 536 439	7 671	600	26 427	40 704	26 818
1 263 263	-	-	-	63 620	21 500
2 125 850	5 701	300	18 685	64 720	30 361
2 161 757	5 844	700	23 695	67 965	33 866
1 239 580	2 957	350	14 615	47 867	17 068
2 606 445	-	-	-	89 412	32 015
1 783 525	4 600	400	31 556	71 425	23 010
2 148 899	1 538	100	6 463	73 032	31 168
1 950 441	3 593	350	18 250	66 264	26 412
2 673 346	1 109	50	4 920	62 504	26 178
1 726 860	3 466	250	13 585	47 230	19 896
1 733 504	4 619	100	12 065	57 892	6 616
443 280	6 802	150	22 228	15 450	5 700
1 224 520	-	-	-	45 330	2 280
7 577 561	5 235	400	39 938	227 450	52 728
1 502 798	5 464	400	35 490	33 761	9 678
580 058	-	-	-	9 850	3 350
1 987 481	26	50	130	34 034	12 084
-	-	-	-	-	-
1 662 000	3 013	100	17 722	23 600	7 000
-	-	-	-	-	-
-	-	-	-	-	-
-	-	-	-	-	-
1 459 630	5 156	100	12 890	2 100	2 050
-	-	-	-	-	-
-	131 677	9 200	547 238	5 812 189	2 251 123

第2表－4－4 世帯の所得階級別、保険料（税）

所得階級別	後期高齢者支援金分						
	保険料(税) 算定額	所得割額	所得割額のある世帯	所得割額のある世帯 の旧ただし書方式による課税標準額	資産割額	資産割額のある世帯	被保険者 均等割額
	千円	千円		千円	千円		千円
総数	86 595 046	1 532 438	186 150	71 392 453	2 279 529	560 850	55 485 272
所得なし	55 765 208	205	150	－	1 331 941	331 500	35 861 378
～ 30万円未満	19 853 339	3 683	800	－	620 415	157 000	13 135 122
30万円以上～ 40 "	4 318 540	49 501	59 450	2 101 060	142 697	34 900	2 824 493
40 " ～ 50 "	1 555 164	174 499	70 850	7 790 974	62 307	15 650	910 848
50 " ～ 60 "	217 965	24 600	6 300	1 180 899	12 999	2 500	138 482
60 " ～ 70 "	97 389	16 483	3 300	761 422	10 187	1 200	51 591
70 " ～ 80 "	111 909	24 710	3 100	1 209 894	3 286	650	67 121
80 " ～ 90 "	49 925	13 154	1 300	545 055	2 316	200	25 936
90 " ～ 100 "	43 395	11 999	1 150	577 690	2 104	300	22 712
100 " ～ 110 "	194 701	79 029	5 050	3 551 927	8 464	900	76 687
110 " ～ 120 "	83 454	36 444	2 350	1 758 289	2 766	650	31 817
120 " ～ 130 "	116 252	46 547	2 850	2 340 230	1 213	450	56 794
130 " ～ 140 "	95 408	31 401	2 250	2 068 343	7 363	1 100	44 048
140 " ～ 150 "	81 212	25 993	1 650	1 638 120	6 540	450	40 587
150 " ～ 160 "	262 188	135 134	5 450	6 481 315	17 534	1 200	77 749
160 " ～ 170 "	55 411	34 518	1 200	1 536 439	1 470	400	13 969
170 " ～ 180 "	53 100	28 343	950	1 263 263	－	－	18 932
180 " ～ 190 "	67 790	35 369	1 450	2 125 850	1 592	250	21 759
190 " ～ 200 "	83 937	52 831	1 350	2 161 757	1 928	700	19 671
200 " ～ 210 "	49 822	27 841	800	1 239 580	185	150	18 058
210 " ～ 220 "	80 111	43 606	1 500	2 606 445	－	－	27 075
220 " ～ 230 "	67 140	38 127	950	1 783 525	858	200	22 375
230 " ～ 240 "	78 496	45 251	1 100	2 148 899	336	100	25 146
240 " ～ 250 "	75 434	45 818	950	1 950 441	702	350	20 386
250 " ～ 260 "	77 343	46 749	1 200	2 673 346	374	50	21 568
260 " ～ 270 "	36 841	16 163	800	1 726 860	1 115	250	14 247
270 " ～ 280 "	58 915	36 658	800	1 733 504	1 327	100	19 133
280 " ～ 290 "	15 602	7 771	200	443 280	1 876	150	4 475
290 " ～ 300 "	47 064	35 192	500	1 224 520	－	－	11 572
300 " ～ 350 "	249 889	156 993	2 750	7 577 561	1 729	400	76 654
350 " ～ 400 "	43 212	28 042	450	1 502 798	1 930	400	10 516
400 " ～ 450 "	23 627	19 177	150	580 058	－	－	3 350
450 " ～ 500 "	47 528	36 978	500	1 987 481	7	50	7 714
500 " ～ 600 "	－	－	－	－	－	－	－
600 " ～ 700 "	63 926	52 794	300	1 662 000	－	－	8 608
700 " ～ 800 "	－	－	－	－	－	－	－
800 " ～ 900 "	－	－	－	－	－	－	－
900 " ～ 1000 "	－	－	－	－	－	－	－
1000 " ～ 1500 "	31 832	29 193	100	1 459 630	1 289	100	700
1500 " ～	－	－	－	－	－	－	－
不詳	2 441 977	41 644	2 150	－	30 683	8 550	1 753 999

算定状況（市町村）　－全世帯－　＜擬制世帯を除く＞（続き）
（再掲）　7割軽減世帯

介護納付金分								
世帯別 平等割額	保険料(税) 算定額	所得割額	所得割額の ある世帯	所得割額のある世帯 の旧ただし書方式に よる課税標準額	資産割額	資産割額の ある世帯	被保険者 均等割額	世帯別 平等割額
千円	千円	千円		千円	千円		千円	千円
27 297 807	36 763 858	550 314	27 550	30 594 208	767 830	233 000	25 616 139	9 829 555
18 571 683	23 994 059	12	50	－	458 610	144 950	16 988 808	6 546 609
6 094 119	8 739 328	1 579	350	－	219 276	64 000	6 140 675	2 377 797
1 301 849	1 735 968	2 712	2 600	108 784	43 216	11 750	1 221 599	468 441
407 510	157 169	2 162	1 050	123 827	3 495	1 250	104 068	47 445
41 885	72 983	9 506	2 650	590 155	4 746	750	45 417	13 315
19 128	30 431	6 482	1 250	322 903	1 315	350	16 441	6 193
16 791	52 698	12 920	1 600	681 473	794	300	31 860	7 124
8 520	12 214	1 627	200	100 253	1 518	200	6 680	2 390
6 580	21 557	5 013	600	283 784	443	200	12 346	3 755
30 522	82 819	24 940	1 850	1 317 080	1 469	450	39 331	17 079
12 428	30 475	9 272	700	515 167	1 020	300	13 242	6 940
11 699	33 713	12 051	850	635 128	861	350	13 489	7 313
12 596	24 650	3 066	250	202 957	641	550	15 703	5 240
8 092	23 571	7 619	750	698 931	3 091	300	10 550	2 310
31 771	108 682	51 873	3 000	3 579 808	5 354	700	37 674	13 781
5 455	32 408	16 896	750	953 960	899	250	10 695	3 918
5 825	19 544	11 982	400	553 403	－	－	6 284	1 278
9 070	33 212	13 113	850	1 246 011	242	50	13 815	6 042
9 508	29 500	18 577	550	884 018	147	50	7 207	3 570
3 738	12 752	5 654	300	434 370	36	50	4 892	2 170
9 430	30 037	14 505	500	838 101	－	－	10 780	4 752
5 780	25 602	16 986	450	848 500	166	100	6 250	2 200
7 763	36 606	20 977	500	995 060	447	100	10 710	4 472
8 529	28 267	10 552	350	676 047	425	250	11 265	6 026
8 652	47 892	32 625	550	1 220 860	－	－	12 675	2 592
5 316	19 438	9 351	200	461 520	90	50	6 400	3 597
1 797	14 003	7 181	250	465 224	1 471	100	3 800	1 552
1 480	12 276	6 598	200	443 280	647	100	4 045	985
300	－	－	－	－	－	－	－	－
14 512	125 749	83 019	1 800	4 954 431	1 199	300	34 382	7 150
2 724	31 026	22 658	400	1 352 740	341	200	6 620	1 407
1 100	15 780	14 280	100	400 040	－	－	1 000	500
2 830	26 211	18 165	400	1 584 764	7	50	6 000	2 040
－	－	－	－	－	－	－	－	－
2 524	43 376	35 004	300	1 662 000	－	－	6 208	2 164
－	－	－	－	－	－	－	－	－
－	－	－	－	－	－	－	－	－
－	－	－	－	－	－	－	－	－
650	24 555	21 894	100	1 459 630	1 250	100	900	510
－	－	－	－	－	－	－	－	－
615 651	1 035 305	19 462	850	－	14 616	4 850	754 328	246 899

第2表－5 世帯の所得階級別、保険料（税）

所得階級別	世帯数	被保険者数	医療給付費分		
			保険料(税) 算定額	所得割額	所得割額のある世帯
総数	15 988 700	28 806 000	千円 2 342 977 115	千円 1 306 958 452	9 932 500
所得なし	3 696 250	4 897 700	192 159 419	64 280	1 000
～ 30万円未満	1 140 250	1 764 400	65 955 938	319 278	4 550
30万円以上～ 40 "	478 500	791 850	29 766 085	756 565	260 450
40 " ～ 50 "	386 500	632 900	25 995 263	3 023 470	352 850
50 " ～ 60 "	404 500	669 100	30 182 836	5 730 848	374 950
60 " ～ 70 "	384 450	647 500	31 451 690	7 853 410	365 350
70 " ～ 80 "	384 050	660 050	34 373 437	10 361 713	365 150
80 " ～ 90 "	392 200	662 250	37 404 550	13 264 329	375 450
90 " ～ 100 "	399 400	712 550	41 458 209	16 042 324	382 100
100 " ～ 110 "	467 550	819 500	51 591 480	21 933 178	450 600
110 " ～ 120 "	423 300	745 400	49 283 252	22 610 676	413 100
120 " ～ 130 "	414 200	738 950	50 964 222	24 515 693	404 200
130 " ～ 140 "	394 100	723 950	51 753 863	26 051 180	390 700
140 " ～ 150 "	379 600	699 700	52 344 472	27 525 279	376 550
150 " ～ 160 "	389 950	731 350	56 454 296	30 536 804	384 750
160 " ～ 170 "	330 850	620 300	50 490 329	28 387 092	327 450
170 " ～ 180 "	318 750	614 850	51 023 156	29 614 590	316 400
180 " ～ 190 "	276 750	545 800	46 425 090	27 478 262	276 000
190 " ～ 200 "	284 900	564 300	49 507 061	29 946 144	282 600
200 " ～ 210 "	251 450	520 050	45 389 869	27 287 232	249 100
210 " ～ 220 "	215 000	441 550	39 930 600	24 601 357	213 400
220 " ～ 230 "	206 500	419 500	39 817 271	25 420 847	206 050
230 " ～ 240 "	209 150	446 800	41 773 266	26 600 746	207 900
240 " ～ 250 "	166 950	356 950	34 760 336	22 590 119	166 950
250 " ～ 260 "	152 000	323 350	32 591 946	21 572 465	151 250
260 " ～ 270 "	146 850	328 050	32 673 038	21 629 107	146 450
270 " ～ 280 "	134 100	305 050	30 631 817	20 336 026	134 000
280 " ～ 290 "	129 500	300 900	31 101 153	20 963 139	129 350
290 " ～ 300 "	117 850	274 850	28 979 728	19 761 430	117 850
300 " ～ 350 "	462 450	1 091 250	121 505 319	84 705 568	462 200
350 " ～ 400 "	297 500	741 900	88 057 707	63 408 570	297 100
400 " ～ 450 "	209 300	527 750	69 730 407	51 822 807	209 300
450 " ～ 500 "	144 350	378 350	53 941 683	40 796 862	144 350
500 " ～ 600 "	181 500	480 650	76 048 985	59 299 373	181 100
600 " ～ 700 "	115 500	322 350	57 135 164	45 748 907	115 500
700 " ～ 800 "	69 950	195 500	40 381 911	32 934 460	69 950
800 " ～ 900 "	54 150	152 550	34 806 147	29 271 368	54 150
900 " ～1000 "	34 500	97 050	25 154 198	21 279 396	34 500
1000 " ～1500 "	99 950	295 100	88 144 961	77 171 635	99 950
1500 " ～	90 750	265 100	198 474 903	187 084 172	90 750
不詳	1 153 400	2 299 000	133 362 057	56 657 753	347 150

算定状況（市町村） — 一般世帯 — < 擬制世帯を除く >

医療給付費分					
所得割額のある世帯 の旧ただし書方式 による課税標準額	資産割額	資産割額のある世帯	資産割額のある世帯 の固定資産税額	被保険者均等割額	世帯別平等割額
千円	千円		千円	千円	千円
18 482 815 420	63 372 044	2 975 000	289 743 702	680 473 114	292 173 537
—	5 804 552	422 400	25 695 335	115 896 129	70 394 458
—	2 728 599	187 750	11 975 596	41 042 560	21 865 500
9 046 248	1 197 245	79 850	5 171 595	18 470 001	9 342 274
41 706 439	1 034 481	68 400	4 427 593	14 658 313	7 278 998
79 894 715	1 187 563	81 250	5 182 232	15 622 215	7 642 210
110 082 673	1 254 498	78 700	5 550 031	15 152 896	7 190 888
143 114 697	1 179 260	80 650	5 533 126	15 584 819	7 247 647
183 840 757	1 337 721	88 750	6 350 603	15 469 457	7 333 044
223 417 282	1 351 385	91 100	6 010 448	16 532 748	7 531 752
310 736 755	1 520 099	94 650	6 711 829	19 394 103	8 744 101
321 019 157	1 427 822	93 850	6 411 968	17 399 989	7 844 762
353 461 022	1 458 270	93 550	6 626 352	17 259 376	7 730 884
378 994 467	1 445 846	86 300	6 292 096	16 897 155	7 359 683
400 928 138	1 430 404	87 250	6 529 389	16 382 331	7 006 462
445 110 004	1 635 524	84 850	7 227 016	17 331 751	6 950 217
410 012 543	1 395 480	75 850	6 393 072	14 681 816	6 025 945
427 620 648	1 208 709	71 250	5 675 553	14 380 678	5 819 182
396 820 171	1 053 206	62 000	4 776 118	12 804 660	5 088 962
435 406 680	1 144 631	64 450	5 215 363	13 261 784	5 154 492
406 049 674	1 178 729	58 150	5 635 198	12 461 249	4 462 658
366 778 802	1 028 765	51 800	4 934 903	10 506 611	3 793 868
375 197 561	895 596	46 750	4 115 973	10 026 392	3 474 441
398 492 205	999 543	49 450	4 447 462	10 612 708	3 560 269
332 674 815	877 812	39 500	3 726 676	8 340 992	2 951 413
317 410 432	802 481	35 400	3 436 315	7 509 316	2 707 691
319 562 582	755 142	35 200	3 460 173	7 766 548	2 522 250
304 009 919	671 949	32 000	3 053 819	7 251 410	2 372 432
307 712 150	719 575	31 750	3 443 756	7 174 299	2 244 141
289 837 484	599 456	28 550	2 679 564	6 482 188	2 136 653
1 266 145 541	3 094 171	119 150	14 157 023	26 034 826	7 670 761
954 033 693	2 065 698	79 400	9 589 008	17 467 147	5 116 293
773 138 298	1 813 426	55 550	8 577 606	12 566 030	3 528 145
603 393 977	1 501 273	39 500	6 546 548	9 193 284	2 450 258
878 255 786	2 275 765	52 800	10 487 513	11 441 667	3 032 186
674 480 667	1 763 649	33 550	8 215 157	7 708 078	1 914 530
478 065 164	1 528 539	22 100	6 846 514	4 702 851	1 216 061
421 701 992	953 034	15 550	4 719 996	3 708 070	873 675
304 444 474	1 000 035	11 550	4 412 714	2 263 600	611 168
1 121 734 849	2 028 919	24 350	8 733 893	7 282 410	1 661 997
2 918 482 961	3 556 856	23 900	19 952 422	6 484 789	1 349 086
—	2 466 340	96 200	10 816 154	55 265 867	18 972 105

第2表－5 世帯の所得階級別、保険料（税）

所得階級別	後期高齢者支援金分						
	保険料(税) 算定額	所得割額	所得割額のある世帯	所得割額のある世帯 の旧ただし書方式による課税標準額	資産割額	資産割額のある世帯	被保険者 均等割額
総数	千円 721 643 698	千円 411 514 416	9 932 000	千円 18 482 756 349	千円 14 343 545	2 301 400	千円 218 227 585
所得なし	57 462 267	21 716	950	－	1 356 908	330 150	36 960 089
～ 30万円未満	19 660 024	94 265	4 450	－	623 609	151 350	13 000 697
30万円以上～ 40 "	8 845 486	228 322	260 200	9 046 148	282 185	65 000	5 845 346
40 " ～ 50 "	7 846 769	943 874	352 850	41 706 439	259 910	55 550	4 676 992
50 " ～ 60 "	9 114 791	1 783 133	374 950	79 894 715	293 452	67 350	4 983 141
60 " ～ 70 "	9 523 620	2 455 173	365 350	110 082 673	328 598	65 050	4 811 997
70 " ～ 80 "	10 449 147	3 223 751	365 150	143 114 697	306 956	65 300	4 972 221
80 " ～ 90 "	11 388 035	4 137 193	375 450	183 840 757	329 018	73 050	4 946 523
90 " ～ 100 "	12 576 644	4 978 129	382 000	223 358 310	322 563	72 650	5 290 165
100 " ～ 110 "	15 657 021	6 793 830	450 600	310 736 755	370 368	76 000	6 143 350
110 " ～ 120 "	15 131 596	7 074 367	413 100	321 019 157	327 430	71 250	5 639 708
120 " ～ 130 "	15 594 993	7 659 598	404 200	353 461 022	342 187	74 550	5 549 245
130 " ～ 140 "	15 839 769	8 168 230	390 700	378 994 467	322 277	65 350	5 404 181
140 " ～ 150 "	16 028 014	8 607 923	376 550	400 928 138	324 782	66 850	5 253 384
150 " ～ 160 "	17 230 847	9 485 535	384 750	445 110 004	395 267	66 250	5 522 221
160 " ～ 170 "	15 461 347	8 819 772	327 450	410 012 543	325 823	56 400	4 750 065
170 " ～ 180 "	15 667 750	9 242 511	316 400	427 620 648	294 673	56 350	4 588 591
180 " ～ 190 "	14 313 628	8 606 809	276 000	396 820 171	255 132	47 600	4 108 664
190 " ～ 200 "	15 287 188	9 377 842	282 600	435 406 680	265 047	50 900	4 271 324
200 " ～ 210 "	13 938 104	8 483 021	249 100	406 049 674	286 666	43 150	4 015 585
210 " ～ 220 "	12 187 807	7 598 213	213 400	366 778 802	248 467	40 700	3 369 562
220 " ～ 230 "	12 355 701	8 020 950	206 050	375 197 561	187 018	32 350	3 267 286
230 " ～ 240 "	13 066 312	8 463 596	207 900	398 492 205	215 655	37 450	3 462 240
240 " ～ 250 "	10 735 712	7 095 106	166 950	332 674 815	193 316	30 500	2 682 578
250 " ～ 260 "	10 100 658	6 795 439	151 250	317 410 432	146 687	25 400	2 463 518
260 " ～ 270 "	9 943 199	6 659 625	146 450	319 562 582	167 166	25 550	2 488 918
270 " ～ 280 "	9 435 720	6 345 818	134 000	304 009 919	146 465	24 350	2 335 124
280 " ～ 290 "	9 545 575	6 509 525	129 350	307 712 150	146 956	22 450	2 315 778
290 " ～ 300 "	9 017 183	6 241 908	117 850	289 837 484	135 038	20 650	2 091 022
300 " ～ 350 "	37 785 507	26 612 160	462 200	1 266 145 541	682 657	87 400	8 534 297
350 " ～ 400 "	27 545 515	19 976 496	297 100	954 033 693	516 270	59 700	5 725 606
400 " ～ 450 "	21 795 778	16 453 083	209 300	773 138 298	389 931	40 800	4 057 280
450 " ～ 500 "	16 654 333	12 746 013	144 350	603 393 977	332 202	28 100	2 956 339
500 " ～ 600 "	23 530 523	18 660 482	181 100	878 255 786	387 692	38 200	3 712 905
600 " ～ 700 "	17 827 987	14 486 375	115 500	674 480 667	390 254	25 300	2 462 031
700 " ～ 800 "	12 395 744	10 231 257	69 950	478 065 164	349 841	16 750	1 504 138
800 " ～ 900 "	10 956 020	9 288 985	54 150	421 701 992	229 477	11 950	1 206 092
900 " ～1000 "	7 731 168	6 668 117	34 500	304 444 474	174 015	9 000	728 691
1000 " ～1500 "	27 455 074	24 309 463	99 950	1 121 734 849	420 147	19 000	2 294 463
1500 " ～	63 145 935	59 901 389	90 750	2 918 482 961	794 268	17 450	2 097 706
不詳	41 415 211	18 265 423	347 150	－	477 172	68 250	17 738 524

算定状況（市町村） — 一般世帯 — < 擬制世帯を除く >（続き）

世帯別 平等割額	介護納付金分							
	保険料(税) 算定額	所得割額	所得割額の ある世帯	所得割額のある世帯 の旧ただし書方式に よる課税標準額	資産割額	資産割額の ある世帯	被保険者 均等割額	世帯別 平等割額
千円	千円	千円		千円	千円		千円	千円
77 558 193	282 482 404	154 430 259	3 941 450	9 297 971 368	4 171 882	852 150	94 414 519	29 465 747
19 123 553	23 834 329	20 692	550	—	429 204	135 500	16 906 007	6 478 412
5 941 453	7 726 360	43 107	1 300	—	185 079	51 200	5 402 391	2 095 784
2 489 632	3 826 010	79 945	101 350	3 568 167	96 755	25 350	2 692 708	956 602
1 965 990	3 093 288	332 965	135 950	16 067 774	85 862	20 000	1 978 730	695 731
2 055 065	3 760 940	638 771	156 000	32 934 200	100 801	25 700	2 262 085	759 283
1 927 855	3 451 351	752 462	128 200	38 048 564	75 358	19 600	1 944 659	678 875
1 946 223	3 791 012	1 014 003	133 550	51 749 832	71 334	20 200	2 039 764	665 911
1 975 301	3 713 137	1 090 762	117 700	55 471 753	92 201	21 150	1 892 378	637 797
1 985 789	4 145 341	1 394 801	126 550	71 571 568	80 714	19 650	2 010 336	659 490
2 349 476	5 259 099	1 960 745	152 650	102 586 633	91 539	20 450	2 374 521	832 295
2 090 092	4 625 841	1 893 160	125 300	94 907 844	61 916	17 100	2 003 173	667 596
2 043 963	4 831 249	2 054 557	123 400	105 283 424	76 673	18 750	1 996 140	703 879
1 945 080	4 536 068	1 888 512	109 700	101 919 621	76 372	19 050	1 917 123	654 061
1 841 925	4 790 950	2 112 119	113 900	116 575 748	80 870	17 250	1 935 921	662 041
1 827 824	5 284 635	2 445 758	124 100	140 180 943	94 844	20 100	2 107 620	636 413
1 565 693	4 521 636	2 132 370	104 050	126 142 547	91 520	16 750	1 739 488	558 259
1 541 974	4 536 712	2 219 084	97 000	127 304 548	64 955	16 050	1 687 576	565 097
1 343 025	4 468 362	2 287 150	94 650	132 342 639	49 530	14 850	1 615 050	516 632
1 372 977	4 881 846	2 692 845	98 400	149 200 012	74 571	17 850	1 607 368	507 062
1 152 833	4 520 186	2 366 455	90 200	143 499 899	77 327	16 100	1 593 685	482 719
971 564	3 801 368	2 058 201	75 800	127 314 482	49 373	12 000	1 304 340	389 453
880 448	4 131 324	2 367 250	81 450	145 416 648	41 541	10 900	1 353 138	369 396
924 822	4 589 585	2 670 747	85 050	160 592 470	62 632	14 300	1 465 053	391 153
764 713	3 694 142	2 205 181	70 150	136 753 769	53 322	9 800	1 101 169	334 471
695 017	3 674 142	2 245 581	65 050	133 858 812	38 070	9 900	1 089 562	300 930
627 490	3 507 776	2 095 306	63 450	135 164 999	33 612	8 350	1 122 188	256 670
608 313	3 345 310	2 065 361	59 450	132 449 139	41 431	9 400	974 683	263 834
573 317	3 779 866	2 409 718	61 200	143 486 305	56 098	9 750	1 040 260	273 790
549 216	3 448 557	2 238 497	56 100	135 943 617	43 635	8 750	901 535	264 889
1 956 400	13 892 281	9 129 729	213 500	577 091 129	218 614	38 600	3 677 627	866 315
1 327 142	11 173 519	7 631 716	158 100	499 724 116	165 721	28 450	2 704 048	672 034
895 484	9 781 235	7 081 568	120 300	438 712 492	155 085	22 000	2 081 599	462 988
619 779	7 454 035	5 531 898	84 900	351 402 448	103 535	14 400	1 474 523	344 079
769 445	10 854 280	8 298 301	115 050	551 714 341	152 940	22 400	1 963 124	439 917
489 328	8 389 635	6 701 512	77 450	448 499 629	116 720	14 600	1 290 008	281 393
310 508	5 125 923	4 141 061	43 800	296 310 511	84 991	9 650	720 891	178 980
231 465	5 595 712	4 707 975	39 450	305 056 715	92 920	7 550	666 933	127 885
160 346	3 517 072	2 983 103	23 250	203 161 070	69 018	6 050	366 952	97 999
431 001	13 154 640	11 559 947	69 800	776 518 953	179 508	12 850	1 146 633	268 552
352 573	30 307 458	28 791 221	63 000	1 989 444 007	176 091	10 600	1 143 875	196 271
4 934 098	19 666 192	8 096 126	180 650	—	179 601	39 200	9 119 655	2 270 810

第2表－6 世帯の所得階級別、保険料（税）

所得階級別	世帯数	被保険者数	医療給付費分		
			保険料(税) 算定額	所得割額	所得割額の ある世帯
総数	1 346 750	1 933 900	千円 156 190 659	千円 87 597 677	962 800
所得なし	192 300	219 550	7 724 039	25 428	850
～ 30万円未満	146 150	176 550	6 162 143	16 491	400
30万円以上～ 40 "	57 050	72 150	2 555 221	96 053	36 000
40 " ～ 50 "	55 050	70 500	2 997 496	447 456	53 050
50 " ～ 60 "	59 800	81 500	3 638 255	803 289	54 200
60 " ～ 70 "	61 800	83 750	4 319 230	1 327 434	59 600
70 " ～ 80 "	58 650	84 500	4 612 303	1 662 929	56 500
80 " ～ 90 "	53 900	76 400	4 512 471	1 859 464	53 000
90 " ～ 100 "	53 700	75 550	4 893 553	2 213 058	52 550
100 " ～ 110 "	48 200	70 150	4 755 971	2 264 340	47 400
110 " ～ 120 "	35 550	55 550	3 808 851	1 877 508	34 800
120 " ～ 130 "	41 900	64 600	4 657 860	2 419 802	41 350
130 " ～ 140 "	37 300	54 950	4 444 102	2 465 634	37 300
140 " ～ 150 "	33 000	50 900	4 180 534	2 421 031	33 000
150 " ～ 160 "	33 350	51 750	4 534 598	2 663 295	33 350
160 " ～ 170 "	34 550	54 550	4 847 489	2 947 602	34 400
170 " ～ 180 "	29 200	48 550	4 303 089	2 632 905	29 050
180 " ～ 190 "	23 550	38 600	3 694 919	2 320 001	23 550
190 " ～ 200 "	26 300	44 500	4 396 712	2 800 322	25 900
200 " ～ 210 "	19 450	31 450	3 374 339	2 229 146	19 450
210 " ～ 220 "	20 100	32 350	3 456 729	2 295 607	20 100
220 " ～ 230 "	20 100	33 800	3 795 432	2 574 525	20 100
230 " ～ 240 "	13 650	23 500	2 595 429	1 767 339	13 650
240 " ～ 250 "	17 000	27 100	3 296 982	2 304 773	17 000
250 " ～ 260 "	12 200	21 100	2 476 834	1 740 239	12 200
260 " ～ 270 "	12 850	21 300	2 835 565	2 063 950	12 850
270 " ～ 280 "	8 800	16 750	1 872 819	1 307 977	8 800
280 " ～ 290 "	8 800	16 350	1 953 552	1 376 927	8 800
290 " ～ 300 "	8 200	12 400	1 939 959	1 442 026	8 200
300 " ～ 350 "	25 700	45 950	6 591 183	4 977 734	25 550
350 " ～ 400 "	20 350	37 000	5 952 691	4 600 645	20 350
400 " ～ 450 "	13 800	22 450	4 168 058	3 424 103	13 600
450 " ～ 500 "	5 850	11 150	2 079 820	1 667 236	5 800
500 " ～ 600 "	10 450	18 550	4 229 227	3 525 804	10 450
600 " ～ 700 "	4 600	7 900	2 420 908	2 044 013	4 600
700 " ～ 800 "	2 650	4 700	1 412 651	1 203 200	2 650
800 " ～ 900 "	2 200	3 900	1 345 432	1 209 946	2 200
900 " ～ 1000 "	2 050	3 100	1 643 664	1 415 406	2 050
1000 " ～ 1500 "	4 500	8 400	4 338 604	3 802 929	4 500
1500 " ～	2 450	4 550	5 289 519	5 059 485	2 450
不詳	29 700	55 600	4 082 430	2 300 626	21 200

算定状況（市町村） —退職世帯— <擬制世帯を除く>

医療給付費分					
所得割額のある世帯 の旧ただし書方式 による課税標準額	資産割額	資産割額のある世帯	資産割額のある世帯 の固定資産税額	被保険者均等割額	世帯別平等割額
千円	千円		千円	千円	千円
1 256 715 495	6 398 905	370 650	31 124 866	44 434 726	17 759 361
—	463 950	36 300	2 011 596	5 032 214	2 202 448
—	389 081	32 450	1 702 075	4 006 956	1 749 616
1 254 122	170 055	13 100	706 375	1 641 607	647 505
6 243 457	181 228	14 850	768 331	1 620 149	748 665
11 528 372	199 500	16 100	914 740	1 907 863	727 603
18 506 489	205 874	15 350	973 123	1 949 067	836 856
22 694 523	216 064	15 350	944 298	1 937 891	795 420
26 179 530	203 073	15 450	1 044 539	1 736 871	713 062
31 334 028	275 389	16 000	1 279 996	1 720 310	684 800
32 621 286	209 732	15 850	997 223	1 599 767	682 133
27 000 617	162 367	11 850	781 978	1 275 061	493 915
35 963 043	198 242	14 050	893 950	1 471 277	568 538
36 494 183	190 565	12 200	842 942	1 242 934	544 969
35 442 156	141 118	10 650	677 530	1 134 598	483 787
39 477 623	201 894	12 100	874 890	1 194 833	474 576
43 698 853	168 674	10 400	743 432	1 254 049	477 164
39 101 947	133 457	9 700	585 488	1 098 882	437 844
33 832 505	142 002	8 250	626 935	871 917	360 998
39 585 258	103 447	6 950	510 881	1 074 407	418 537
31 807 339	106 463	7 100	516 969	763 801	274 929
35 385 216	105 979	6 450	471 840	760 520	294 624
36 635 732	98 840	5 950	514 327	761 756	360 311
26 536 464	89 243	4 850	458 628	524 952	213 894
34 857 247	121 235	4 650	479 344	633 339	237 636
25 884 412	86 713	4 850	432 007	472 469	177 413
28 596 251	76 916	3 650	342 783	482 889	211 810
20 321 025	51 240	3 400	218 205	377 251	136 351
21 423 322	58 465	3 950	294 770	371 582	146 578
20 534 249	88 524	2 900	522 689	287 179	122 230
71 163 175	157 089	8 100	718 046	1 071 205	385 160
67 220 820	165 376	5 600	715 297	910 929	275 740
51 838 059	63 798	3 400	294 163	513 181	166 976
24 800 252	86 912	2 200	566 582	247 933	77 740
52 288 394	160 926	3 300	700 005	427 789	114 708
28 123 221	145 215	1 500	862 818	165 342	66 338
18 691 741	75 700	1 000	408 608	103 475	30 276
17 747 605	29 760	500	139 775	89 919	15 807
18 687 321	119 200	800	535 613	68 566	40 492
55 737 967	286 720	950	2 799 014	216 538	32 418
87 477 692	90 513	950	334 757	110 196	29 324
—	178 369	7 650	918 310	1 303 262	300 173

第2表－6 世帯の所得階級別、保険料（税）

所得階級別	後期高齢者支援金分						
	保険料(税) 算定額	所得割額	所得割額のある世帯	所得割額のある世帯 の旧ただし書方式による課税標準額	資産割額	資産割額のある世帯	被保険者 均等割額
	千円	千円		千円	千円		千円
総数	47 711 667	27 327 573	962 600	1 256 678 411	1 457 132	289 800	14 249 038
所得なし	2 303 989	7 767	850	－	109 029	29 100	1 596 440
～ 30万円未満	1 862 637	5 277	400	－	92 085	25 700	1 286 375
30万円以上～ 40 "	771 789	29 185	35 900	1 253 733	40 409	10 800	526 940
40 " ～ 50 "	896 435	140 003	53 050	6 243 457	39 136	11 000	519 437
50 " ～ 60 "	1 094 334	249 877	54 200	11 528 372	42 870	11 250	610 052
60 " ～ 70 "	1 310 526	414 067	59 500	18 469 794	49 912	11 850	617 683
70 " ～ 80 "	1 375 990	503 028	56 500	22 694 523	50 029	12 800	605 495
80 " ～ 90 "	1 382 162	580 029	53 000	26 179 530	57 035	12 600	554 252
90 " ～ 100 "	1 503 596	703 691	52 550	31 334 028	53 679	11 800	568 053
100 " ～ 110 "	1 440 487	693 297	47 400	32 621 286	51 181	12 900	518 410
110 " ～ 120 "	1 165 105	583 180	34 800	27 000 617	39 209	9 600	409 196
120 " ～ 130 "	1 441 450	766 166	41 350	35 963 043	45 563	11 400	479 706
130 " ～ 140 "	1 346 312	760 044	37 300	36 494 183	44 812	10 250	396 545
140 " ～ 150 "	1 294 485	767 443	33 000	35 442 156	33 588	8 650	362 843
150 " ～ 160 "	1 412 950	851 984	33 350	39 477 623	42 556	9 350	394 681
160 " ～ 170 "	1 492 207	919 663	34 400	43 698 853	40 189	8 100	411 622
170 " ～ 180 "	1 352 709	843 893	29 050	39 101 947	35 412	8 100	357 799
180 " ～ 190 "	1 131 471	725 498	23 550	33 832 505	25 563	6 350	287 094
190 " ～ 200 "	1 315 443	853 890	25 900	39 585 258	22 794	4 950	330 487
200 " ～ 210 "	1 033 204	692 061	19 450	31 807 339	25 709	6 050	244 193
210 " ～ 220 "	1 077 249	731 800	20 100	35 385 216	28 125	5 750	241 740
220 " ～ 230 "	1 147 451	798 363	20 100	36 635 732	21 724	4 250	236 860
230 " ～ 240 "	760 648	527 180	13 650	26 536 464	18 782	3 650	163 445
240 " ～ 250 "	1 011 882	730 363	17 000	34 857 247	23 638	3 550	198 912
250 " ～ 260 "	793 644	573 326	12 200	25 884 412	19 156	3 450	160 632
260 " ～ 270 "	878 881	646 010	12 850	28 596 251	17 671	2 800	156 542
270 " ～ 280 "	542 697	382 449	8 800	20 321 025	10 940	2 750	117 238
280 " ～ 290 "	595 752	420 693	8 800	21 423 322	14 882	2 700	123 846
290 " ～ 300 "	595 940	453 020	8 200	20 534 249	22 446	2 400	89 000
300 " ～ 350 "	2 006 097	1 522 225	25 550	71 163 175	38 355	6 000	345 009
350 " ～ 400 "	1 834 122	1 426 457	20 350	67 220 820	50 508	4 450	284 756
400 " ～ 450 "	1 328 937	1 094 511	13 600	51 838 059	16 140	2 500	176 535
450 " ～ 500 "	621 840	499 292	5 800	24 800 252	25 386	1 750	76 290
500 " ～ 600 "	1 351 872	1 136 396	10 450	52 288 394	48 593	2 600	139 045
600 " ～ 700 "	708 776	614 653	4 600	28 123 221	23 415	1 050	53 820
700 " ～ 800 "	418 800	354 856	2 650	18 691 741	20 710	600	36 178
800 " ～ 900 "	415 009	372 281	2 200	17 747 605	7 099	300	31 448
900 " ～ 1000 "	499 570	450 037	2 050	18 687 321	16 778	550	22 246
1000 " ～ 1500 "	1 353 861	1 213 807	4 500	55 737 967	61 108	750	70 774
1500 " ～	1 629 448	1 581 491	2 450	87 477 692	4 737	650	37 254
不詳	1 211 913	708 320	21 200	－	26 178	4 700	410 164

算定状況（市町村） ー退職世帯ー <擬制世帯を除く>（続き）

世帯別 平等割額	介護納付金分							
	保険料(税) 算定額	所得割額	所得割額の ある世帯	所得割額のある世帯 の旧ただし書方式に よる課税標準額	資産割額	資産割額の ある世帯	被保険者 均等割額	世帯別 平等割額
千円	千円	千円		千円	千円		千円	千円
4 677 934	46 216 958	23 602 746	935 750	1 229 555 499	1 171 902	267 550	16 633 700	4 808 615
590 753	2 748 714	7 506	750	—	91 267	26 550	1 945 891	704 049
478 900	2 167 712	4 622	400	—	73 380	24 000	1 533 794	555 917
175 255	878 207	25 068	35 100	1 232 494	33 673	10 400	620 516	198 950
197 861	960 764	118 646	51 100	6 011 726	32 437	10 450	622 089	187 593
191 534	1 185 987	218 583	52 550	11 212 565	34 821	10 150	719 900	212 683
228 864	1 360 005	363 188	58 000	17 971 252	37 324	10 850	731 700	227 793
217 439	1 428 522	444 586	54 150	21 766 350	44 958	11 800	719 529	219 449
190 846	1 371 034	491 863	51 400	25 364 322	42 657	11 400	645 496	191 015
178 175	1 511 329	607 122	51 000	30 386 582	46 011	11 000	660 776	197 425
177 598	1 411 323	595 373	46 050	31 664 862	41 963	11 300	601 492	172 496
133 520	1 101 298	483 106	32 750	25 377 896	31 779	8 900	459 881	126 532
150 016	1 406 504	653 881	40 100	34 855 903	34 205	10 550	563 242	155 176
144 910	1 299 199	657 282	35 750	34 986 834	34 955	9 250	466 155	140 807
130 612	1 251 731	683 799	32 550	34 939 976	30 624	7 900	412 676	124 632
123 728	1 312 065	720 355	32 550	38 494 197	36 369	8 650	445 156	110 185
120 733	1 413 441	776 932	33 450	42 439 727	35 360	7 850	486 020	115 128
115 605	1 258 386	716 644	28 000	37 602 883	26 763	6 950	414 505	100 474
93 316	1 057 921	623 519	23 200	33 302 793	22 383	5 800	328 272	83 747
108 271	1 267 518	757 404	25 450	38 866 655	24 366	4 950	387 768	97 980
71 241	944 285	580 002	18 900	30 865 817	18 794	5 600	276 116	69 373
75 584	1 023 712	638 137	20 050	35 295 536	23 260	5 000	286 235	76 079
90 504	1 059 374	688 389	19 600	35 796 345	18 035	4 000	275 308	77 642
51 241	712 119	464 633	13 000	25 242 859	14 862	3 450	178 408	54 216
58 970	934 626	624 708	16 800	34 429 924	19 894	3 350	235 619	54 406
40 530	701 507	460 321	12 000	25 455 823	14 098	3 100	183 641	43 447
58 658	855 144	598 841	12 550	27 963 846	13 329	2 700	190 760	52 214
32 070	507 328	332 695	8 800	20 321 025	7 784	2 600	135 990	30 860
36 331	540 747	367 068	8 750	21 299 706	9 682	2 400	132 040	31 957
31 473	545 142	390 694	8 100	20 268 301	13 523	2 150	108 860	32 065
100 513	1 776 493	1 273 657	24 200	67 355 642	31 370	5 700	373 341	98 128
72 401	1 613 618	1 205 926	20 050	66 244 688	27 129	4 200	313 473	67 089
41 750	1 192 082	944 975	13 600	51 838 059	13 049	2 300	190 378	43 680
20 872	600 953	477 990	5 750	24 594 367	15 589	1 650	85 458	21 916
27 838	1 172 439	963 810	10 250	51 208 666	28 522	2 350	156 424	23 683
16 888	665 537	565 395	4 500	27 500 469	21 955	900	64 486	13 702
7 056	362 738	293 377	2 650	18 691 741	24 110	600	38 124	7 127
4 181	412 379	366 378	2 200	17 747 605	6 798	300	35 926	3 277
10 509	408 524	357 780	1 950	17 742 407	17 082	700	25 156	8 505
8 172	1 226 048	1 083 774	4 500	55 737 967	51 793	750	81 201	9 280
5 966	1 448 098	1 394 951	2 450	87 477 692	1 866	450	47 457	3 824
67 251	1 122 404	579 765	20 800	—	24 084	4 600	454 440	64 115

第3表－1－1 世帯の所得階級別、世帯主の職業別世帯数 ―全世帯―

所得階級別	総数	農林水産業	その他の 自営業	被用者	その他	無職	不詳
総数	20 432 700	496 750	2 349 350	6 349 000	728 550	8 068 850	2 440 200
所得なし	5 382 400	69 200	193 100	744 450	125 300	3 595 850	654 500
～ 30万円未満	1 514 250	56 450	168 900	547 300	60 450	558 800	122 350
30万円以上～ 40 〃	612 700	19 350	81 150	248 950	22 450	186 150	54 650
40 〃 ～ 50 〃	495 950	15 650	72 400	184 450	18 350	166 600	38 500
50 〃 ～ 60 〃	515 100	16 250	66 550	201 150	22 200	167 300	41 650
60 〃 ～ 70 〃	499 750	15 900	67 850	179 250	20 250	178 600	37 900
70 〃 ～ 80 〃	493 800	14 600	66 900	181 100	18 550	179 100	33 550
80 〃 ～ 90 〃	500 650	13 950	58 900	176 550	20 800	194 550	35 900
90 〃 ～ 100 〃	506 100	14 600	67 700	185 950	18 300	184 600	34 950
100 〃 ～ 110 〃	584 400	13 000	64 100	247 000	20 400	197 300	42 600
110 〃 ～ 120 〃	521 350	12 100	59 750	197 700	16 000	194 650	41 150
120 〃 ～ 130 〃	506 450	12 150	58 700	193 500	20 350	190 150	31 600
130 〃 ～ 140 〃	482 250	9 900	52 950	182 150	16 400	185 550	35 300
140 〃 ～ 150 〃	461 350	9 950	56 950	164 400	19 700	172 200	38 150
150 〃 ～ 160 〃	469 200	11 300	52 300	195 650	14 650	161 850	33 450
160 〃 ～ 170 〃	408 100	8 450	54 150	154 950	16 600	145 500	28 450
170 〃 ～ 180 〃	382 500	7 850	44 600	156 250	13 200	129 700	30 900
180 〃 ～ 190 〃	329 300	7 950	49 400	128 800	10 400	107 550	25 200
190 〃 ～ 200 〃	339 600	8 850	43 250	147 650	12 650	105 250	21 950
200 〃 ～ 210 〃	302 800	7 900	44 700	125 700	12 900	90 450	21 150
210 〃 ～ 220 〃	260 050	6 100	37 050	112 700	10 300	78 250	15 650
220 〃 ～ 230 〃	247 350	4 900	37 100	115 650	8 450	68 200	13 050
230 〃 ～ 240 〃	248 800	5 950	38 400	114 700	11 000	62 350	16 400
240 〃 ～ 250 〃	202 350	7 350	32 700	87 100	8 750	53 350	13 100
250 〃 ～ 260 〃	175 850	5 000	28 950	75 750	6 800	47 100	12 250
260 〃 ～ 270 〃	176 450	4 000	31 400	73 150	6 200	49 450	12 250
270 〃 ～ 280 〃	158 900	3 950	28 450	68 300	5 900	40 800	11 500
280 〃 ～ 290 〃	152 000	3 100	29 750	66 500	6 400	33 250	13 000
290 〃 ～ 300 〃	137 550	4 550	26 500	58 600	6 100	34 750	7 050
300 〃 ～ 350 〃	534 150	18 000	110 200	221 900	23 950	120 900	39 200
350 〃 ～ 400 〃	348 900	13 350	85 450	142 850	19 950	62 850	24 450
400 〃 ～ 450 〃	244 350	9 100	72 350	94 550	14 100	37 400	16 850
450 〃 ～ 500 〃	163 300	8 050	46 700	62 050	8 750	26 950	10 800
500 〃 ～ 600 〃	213 950	14 650	65 100	81 250	15 000	23 100	14 850
600 〃 ～ 700 〃	130 650	7 400	39 600	50 600	8 300	14 900	9 850
700 〃 ～ 800 〃	78 400	5 600	21 500	32 500	5 150	7 400	6 250
800 〃 ～ 900 〃	59 750	5 450	14 400	28 700	3 300	4 400	3 500
900 〃 ～1000 〃	41 100	2 550	12 150	15 150	3 800	3 900	3 550
1000 〃 ～1500 〃	114 450	7 400	37 750	42 750	13 200	7 500	5 850
1500 〃 ～	102 600	4 350	32 600	33 450	9 400	13 750	9 050
不詳	1 333 800	10 600	96 950	227 900	33 850	186 600	777 900

第3表－1－2 世帯の所得階級別、世帯主の職業別世帯数－全世帯－
(再掲) 2割軽減世帯

所得階級別	総数	農林水産業	その他の 自営業	被用者	その他	無職	不詳
総数	2 315 750	76 100	305 000	699 400	88 350	976 200	170 700
所得なし	195 800	9 450	11 950	11 500	7 400	140 700	14 800
～ 30万円未満	48 050	3 250	10 300	3 700	1 250	26 000	3 550
30万円以上～ 40 "	151 700	4 550	27 800	77 100	6 150	23 500	12 600
40 " ～ 50 "	192 400	5 500	39 050	92 700	7 450	34 150	13 550
50 " ～ 60 "	235 650	4 750	31 000	109 600	9 950	60 850	19 500
60 " ～ 70 "	261 750	8 300	38 850	93 150	11 450	92 600	17 400
70 " ～ 80 "	186 750	5 600	19 900	42 250	6 950	101 000	11 050
80 " ～ 90 "	200 550	7 650	20 150	43 300	9 800	106 300	13 350
90 " ～ 100 "	211 450	7 250	27 700	53 850	5 800	103 400	13 450
100 " ～ 110 "	191 700	4 850	15 300	40 750	7 750	107 350	15 700
110 " ～ 120 "	148 100	4 000	11 650	23 750	5 100	91 000	12 600
120 " ～ 130 "	61 650	3 300	10 300	17 200	1 200	25 250	4 400
130 " ～ 140 "	53 750	1 800	8 500	19 000	2 300	18 000	4 150
140 " ～ 150 "	31 450	700	5 350	8 200	1 100	13 200	2 900
150 " ～ 160 "	29 850	950	3 600	14 300	650	8 200	2 150
160 " ～ 170 "	18 000	650	4 750	8 950	200	1 900	1 550
170 " ～ 180 "	12 650	700	1 700	6 800	50	2 000	1 400
180 " ～ 190 "	6 750	200	2 000	2 750	－	1 400	400
190 " ～ 200 "	8 400	650	1 300	4 550	100	1 050	750
200 " ～ 210 "	6 000	200	2 150	2 200	50	750	650
210 " ～ 220 "	3 050	－	250	1 300	－	1 500	－
220 " ～ 230 "	2 600	50	450	1 150	150	700	100
230 " ～ 240 "	1 800	－	100	1 300	－	400	－
240 " ～ 250 "	1 350	250	50	200	－	800	50
250 " ～ 260 "	1 000	－	150	350	－	100	400
260 " ～ 270 "	850	－	250	200	－	200	200
270 " ～ 280 "	750	50	50	350	－	250	50
280 " ～ 290 "	350	200	－	150	－	－	－
290 " ～ 300 "	－	－	－	－	－	－	－
300 " ～ 350 "	750	150	100	250	－	250	－
350 " ～ 400 "	800	－	50	600	－	100	50
400 " ～ 450 "	250	－	100	－	－	150	－
450 " ～ 500 "	100	－	－	100	－	－	－
500 " ～ 600 "	－	－	－	－	－	－	－
600 " ～ 700 "	50	50	－	－	－	－	－
700 " ～ 800 "	－	－	－	－	－	－	－
800 " ～ 900 "	200	－	－	200	－	－	－
900 " ～ 1000 "	－	－	－	－	－	－	－
1000 " ～ 1500 "	－	－	－	－	－	－	－
1500 " ～	－	－	－	－	－	－	－
不詳	49 450	1 050	10 150	17 650	3 500	13 150	3 950

第3表－1－3 世帯の所得階級別、世帯主の職業別世帯数－全世帯－
(再掲) 5割軽減世帯

所得階級別	総数	農林水産業	その他の 自営業	被用者	その他	無職	不詳
総数	978 650	46 450	134 500	267 650	36 900	410 850	82 300
所得なし	111 850	7 100	10 900	11 300	4 150	70 300	8 100
～ 30万円未満	39 400	4 600	8 450	3 500	2 700	16 750	3 400
30万円以上～ 40 "	122 250	6 250	16 150	43 050	4 750	40 200	11 850
40 " ～ 50 "	155 050	6 200	23 050	52 800	5 050	55 250	12 700
50 " ～ 60 "	193 350	8 200	24 100	51 900	7 950	86 050	15 150
60 " ～ 70 "	118 900	4 750	9 850	25 150	5 150	62 500	11 500
70 " ～ 80 "	79 750	2 650	10 150	24 400	2 550	34 600	5 400
80 " ～ 90 "	39 450	1 850	6 750	10 150	550	15 800	4 350
90 " ～ 100 "	30 950	1 450	6 000	11 700	800	9 350	1 650
100 " ～ 110 "	19 450	1 350	4 850	7 350	1 200	3 550	1 150
110 " ～ 120 "	7 050	400	1 650	2 300	-	2 050	650
120 " ～ 130 "	6 750	400	1 500	3 550	-	750	550
130 " ～ 140 "	2 250	150	550	650	100	750	50
140 " ～ 150 "	2 700	100	1 250	300	-	850	200
150 " ～ 160 "	2 400	-	650	950	-	600	200
160 " ～ 170 "	1 050	50	100	450	-	450	-
170 " ～ 180 "	850	50	50	600	-	150	-
180 " ～ 190 "	400	100	-	200	-	-	100
190 " ～ 200 "	700	-	200	450	-	50	-
200 " ～ 210 "	250	-	-	-	-	50	200
210 " ～ 220 "	500	-	50	100	-	350	-
220 " ～ 230 "	150	-	-	100	-	50	-
230 " ～ 240 "	50	-	-	-	50	-	-
240 " ～ 250 "	150	-	-	150	-	-	-
250 " ～ 260 "	-	-	-	-	-	-	-
260 " ～ 270 "	100	50	-	-	-	50	-
270 " ～ 280 "	100	-	-	-	-	100	-
280 " ～ 290 "	350	-	150	150	-	-	50
290 " ～ 300 "	100	-	-	-	-	100	-
300 " ～ 350 "	100	-	-	50	-	-	50
350 " ～ 400 "	100	50	-	-	-	50	-
400 " ～ 450 "	400	-	150	100	-	150	-
450 " ～ 500 "	-	-	-	-	-	-	-
500 " ～ 600 "	-	-	-	-	-	-	-
600 " ～ 700 "	150	-	-	150	-	-	-
700 " ～ 800 "	150	-	-	150	-	-	-
800 " ～ 900 "	-	-	-	-	-	-	-
900 " ～ 1000 "	-	-	-	-	-	-	-
1000 " ～ 1500 "	-	-	-	-	-	-	-
1500 " ～	-	-	-	-	-	-	-
不詳	41 450	700	7 950	15 950	1 900	9 950	5 000

第3表－1－4 世帯の所得階級別、世帯主の職業別世帯数－全世帯－
(再掲) 7割軽減世帯

所得階級別	総数	農林水産業	その他の 自営業	被用者	その他	無職	不詳
総数	5 786 050	94 800	311 050	1 049 950	131 400	3 546 000	652 850
所得なし	4 045 250	40 850	134 450	440 050	63 500	2 872 100	494 300
～ 30万円未満	1 239 750	42 350	135 700	460 500	48 100	451 800	101 300
30万円以上～ 40 "	250 850	5 900	26 950	91 150	9 250	98 800	18 800
40 " ～ 50 "	81 400	2 100	1 700	5 950	4 250	61 950	5 450
50 " ～ 60 "	8 300	550	900	3 000	650	2 650	550
60 " ～ 70 "	3 850	100	700	1 350	150	1 200	350
70 " ～ 80 "	3 250	50	150	1 450	－	850	750
80 " ～ 90 "	1 450	－	200	850	－	50	350
90 " ～ 100 "	1 300	200	200	350	150	350	50
100 " ～ 110 "	5 800	300	800	2 000	600	1 400	700
110 " ～ 120 "	2 550	50	200	1 400	100	300	500
120 " ～ 130 "	3 100	250	200	1 350	－	800	500
130 " ～ 140 "	2 400	－	550	450	－	1 300	100
140 " ～ 150 "	1 750	50	－	700	100	700	200
150 " ～ 160 "	6 100	100	800	3 400	－	1 400	400
160 " ～ 170 "	1 400	－	－	850	－	550	－
170 " ～ 180 "	1 350	－	－	950	－	400	－
180 " ～ 190 "	1 450	150	50	950	－	150	150
190 " ～ 200 "	1 400	50	150	1 150	－	50	－
200 " ～ 210 "	850	－	－	550	200	50	50
210 " ～ 220 "	1 500	－	400	900	－	200	－
220 " ～ 230 "	950	－	－	950	－	－	－
230 " ～ 240 "	1 350	50	－	1 150	50	50	50
240 " ～ 250 "	950	－	50	650	－	250	－
250 " ～ 260 "	1 200	－	－	1 100	－	100	－
260 " ～ 270 "	800	－	－	150	－	650	－
270 " ～ 280 "	800	－	－	300	50	400	50
280 " ～ 290 "	300	50	50	150	50	－	－
290 " ～ 300 "	500	－	－	100	－	400	－
300 " ～ 350 "	3 000	150	300	2 350	－	200	－
350 " ～ 400 "	550	150	－	400	－	－	－
400 " ～ 450 "	150	－	－	－	－	100	50
450 " ～ 500 "	500	100	－	250	－	150	－
500 " ～ 600 "	－	－	－	－	－	－	－
600 " ～ 700 "	300	－	200	100	－	－	－
700 " ～ 800 "	－	－	－	－	－	－	－
800 " ～ 900 "	－	－	－	－	－	－	－
900 " ～ 1000 "	－	－	－	－	－	－	－
1000 " ～ 1500 "	100	－	－	100	－	－	－
1500 " ～	－	－	－	－	－	－	－
不詳	109 550	1 250	6 350	22 900	4 200	46 650	28 200

第3表－2 世帯の所得階級別、世帯主の職業別世帯数 ―一般世帯―

所得階級別	総数	農林水産業	その他の 自営業	被用者	その他	無職	不詳
総数	19 450 350	477 100	2 284 900	6 024 600	684 950	7 603 900	2 374 900
所得なし	5 335 000	69 950	195 900	753 400	127 300	3 541 450	647 000
～ 30万円未満	1 435 000	55 350	167 800	528 800	57 300	508 050	117 700
30万円以上～ 40 "	585 800	18 950	81 950	240 800	22 500	168 150	53 450
40 " ～ 50 "	461 350	14 550	70 800	175 700	16 400	148 050	35 850
50 " ～ 60 "	478 450	15 600	66 200	193 400	20 550	144 500	38 200
60 " ～ 70 "	456 800	15 200	66 350	170 700	18 500	151 250	34 800
70 " ～ 80 "	452 100	14 200	64 200	168 650	17 200	156 650	31 200
80 " ～ 90 "	464 300	13 400	57 350	167 700	19 000	174 050	32 800
90 " ～ 100 "	468 050	13 750	66 100	175 300	16 550	163 250	33 100
100 " ～ 110 "	551 650	12 200	62 350	235 050	19 050	182 750	40 250
110 " ～ 120 "	494 300	11 350	59 050	187 700	13 950	182 450	39 800
120 " ～ 130 "	475 700	10 850	58 500	180 300	18 800	177 850	29 400
130 " ～ 140 "	449 900	9 150	50 400	167 750	15 800	172 750	34 050
140 " ～ 150 "	434 350	9 450	54 950	152 150	18 050	162 900	36 850
150 " ～ 160 "	440 600	10 350	50 250	183 450	14 500	150 200	31 850
160 " ～ 170 "	376 400	7 850	52 600	144 250	12 900	131 850	26 950
170 " ～ 180 "	355 050	6 950	44 050	144 850	12 850	117 350	29 000
180 " ～ 190 "	305 650	7 200	46 800	118 750	10 100	99 200	23 600
190 " ～ 200 "	314 250	8 250	42 500	136 750	12 000	94 400	20 350
200 " ～ 210 "	280 800	7 150	42 150	117 200	12 300	82 750	19 250
210 " ～ 220 "	239 650	5 550	35 200	104 300	10 050	70 050	14 500
220 " ～ 230 "	224 950	4 600	32 700	104 700	7 850	63 050	12 050
230 " ～ 240 "	231 200	5 950	37 350	106 500	10 350	55 500	15 550
240 " ～ 250 "	182 250	6 650	30 250	77 700	6 900	48 400	12 350
250 " ～ 260 "	163 300	4 650	27 150	70 500	5 950	44 300	10 750
260 " ～ 270 "	161 550	3 700	29 950	66 500	4 550	44 500	12 350
270 " ～ 280 "	147 050	4 200	26 850	63 350	5 700	36 050	10 900
280 " ～ 290 "	140 600	3 050	28 000	62 150	5 500	29 500	12 400
290 " ～ 300 "	127 150	4 150	25 050	54 150	6 050	31 250	6 500
300 " ～ 350 "	496 950	17 200	105 250	207 850	21 600	107 450	37 600
350 " ～ 400 "	321 100	12 400	82 400	129 400	18 400	55 150	23 350
400 " ～ 450 "	226 000	8 600	69 200	85 350	12 950	34 350	15 550
450 " ～ 500 "	155 700	7 600	45 350	59 300	7 950	25 550	9 950
500 " ～ 600 "	198 800	14 400	62 000	73 350	14 200	21 300	13 550
600 " ～ 700 "	123 450	7 200	38 100	47 300	7 400	14 300	9 150
700 " ～ 800 "	76 200	5 400	21 300	31 400	4 600	7 300	6 200
800 " ～ 900 "	57 050	5 400	13 600	27 600	3 050	4 050	3 350
900 " ～1000 "	38 400	2 550	11 650	14 000	3 700	3 100	3 400
1000 " ～1500 "	108 400	7 400	36 750	41 100	11 000	6 550	5 600
1500 " ～	98 100	4 250	30 150	32 850	8 950	13 050	8 850
不詳	1 317 000	10 500	96 400	222 600	32 650	179 300	775 550

第3表－3 世帯の所得階級別、世帯主の職業別世帯数 ―退職世帯―

所得階級別	総数	農林水産業	その他の 自営業	被用者	その他	無職	不詳
総数	1 443 900	39 150	113 100	451 000	69 350	675 100	96 200
所得なし	211 800	4 950	9 700	30 400	4 700	144 650	17 400
～ 30万円未満	158 450	6 450	8 950	36 150	8 550	87 450	10 900
30万円以上～ 40 "	60 650	2 300	4 050	16 900	2 750	30 650	4 000
40 " ～ 50 "	59 000	1 800	3 600	16 350	3 200	30 150	3 900
50 " ～ 60 "	63 050	1 850	3 300	17 100	1 950	34 650	4 200
60 " ～ 70 "	67 600	2 350	3 050	14 050	2 950	40 900	4 300
70 " ～ 80 "	62 150	1 550	3 600	17 150	2 650	33 600	3 600
80 " ～ 90 "	58 800	1 850	4 100	14 750	2 550	31 350	4 200
90 " ～ 100 "	58 350	1 750	4 650	15 650	2 200	30 900	3 200
100 " ～ 110 "	52 000	1 150	3 550	17 550	2 000	24 850	2 900
110 " ～ 120 "	38 350	850	3 350	14 750	2 050	15 200	2 150
120 " ～ 130 "	44 350	2 100	2 150	17 400	2 050	17 950	2 700
130 " ～ 140 "	38 800	650	3 500	17 500	1 400	14 150	1 600
140 " ～ 150 "	36 100	1 050	3 300	15 850	2 100	11 600	2 200
150 " ～ 160 "	35 600	1 100	2 350	17 150	1 150	12 350	1 500
160 " ～ 170 "	37 550	850	3 500	13 200	3 750	14 100	2 150
170 " ～ 180 "	30 950	450	1 750	13 900	1 100	11 500	2 250
180 " ～ 190 "	24 900	400	1 900	12 050	750	8 400	1 400
190 " ～ 200 "	27 600	500	1 550	12 600	1 100	10 150	1 700
200 " ～ 210 "	20 450	250	1 800	10 200	750	5 650	1 800
210 " ～ 220 "	20 550	400	2 300	8 700	450	7 050	1 650
220 " ～ 230 "	21 550	150	4 400	10 150	500	5 300	1 050
230 " ～ 240 "	14 100	100	800	7 350	950	4 150	750
240 " ～ 250 "	17 650	350	2 750	7 950	1 600	4 150	850
250 " ～ 260 "	13 200	450	1 600	6 400	800	3 100	850
260 " ～ 270 "	13 650	300	1 700	5 850	1 500	4 100	200
270 " ～ 280 "	9 300	－	1 250	3 950	800	2 950	350
280 " ～ 290 "	8 950	200	1 650	4 350	300	2 000	450
290 " ～ 300 "	8 350	300	1 150	3 550	400	2 400	550
300 " ～ 350 "	26 500	300	4 350	12 200	1 650	7 100	900
350 " ～ 400 "	21 150	450	3 050	10 000	1 850	4 950	850
400 " ～ 450 "	14 050	450	3 300	7 650	250	1 500	900
450 " ～ 500 "	6 000	250	650	2 850	600	450	1 200
500 " ～ 600 "	10 900	200	2 950	4 050	1 650	1 100	950
600 " ～ 700 "	4 850	150	1 450	1 550	950	500	250
700 " ～ 800 "	2 850	150	800	1 200	500	100	100
800 " ～ 900 "	2 200	－	350	800	650	200	200
900 " ～ 1000 "	2 050	－	250	900	100	400	400
1000 " ～ 1500 "	4 900	100	1 600	900	1 350	900	50
1500 " ～	2 650	－	1 300	500	150	700	－
不詳	32 000	650	1 750	9 500	2 650	11 800	5 650

第3表－4－1 世帯の所得階級別、世帯主の職業別世帯数 ―全世帯―＜擬制世帯を除く＞

所得階級別	総数	農林水産業	その他の 自営業	被用者	その他	無職	不詳
総数	16 893 150	413 700	2 167 950	5 185 850	585 750	6 398 650	2 141 250
所得なし	3 730 950	26 650	122 900	431 150	55 350	2 576 550	518 350
～ 30万円未満	1 210 200	43 050	151 550	464 900	47 700	402 500	100 500
30万円以上～ 40 "	503 150	15 650	70 400	212 950	19 400	137 150	47 600
40 " ～ 50 "	418 400	14 100	68 600	153 200	16 950	135 100	30 450
50 " ～ 60 "	438 700	14 650	62 200	168 550	19 550	137 500	36 250
60 " ～ 70 "	422 800	14 100	63 400	142 050	18 750	152 250	32 250
70 " ～ 80 "	423 050	13 200	62 150	150 100	16 350	153 600	27 650
80 " ～ 90 "	424 600	13 100	56 050	137 300	18 200	169 450	30 500
90 " ～ 100 "	433 500	13 250	65 400	148 100	15 500	162 750	28 500
100 " ～ 110 "	497 400	12 100	58 600	194 500	18 450	176 250	37 500
110 " ～ 120 "	448 100	10 950	56 800	157 400	12 900	174 650	35 400
120 " ～ 130 "	441 950	11 750	55 850	155 250	18 000	173 300	27 800
130 " ～ 140 "	425 250	9 450	51 200	148 650	15 750	169 750	30 450
140 " ～ 150 "	403 750	8 800	54 350	134 050	18 000	157 250	31 300
150 " ～ 160 "	416 950	10 250	49 750	167 850	13 000	147 450	28 650
160 " ～ 170 "	359 950	7 850	50 100	130 000	15 000	131 400	25 600
170 " ～ 180 "	344 300	7 600	42 400	134 500	10 950	120 200	28 650
180 " ～ 190 "	299 200	7 200	47 550	112 350	9 100	101 450	21 550
190 " ～ 200 "	309 550	8 000	41 700	130 450	12 050	97 700	19 650
200 " ～ 210 "	272 750	7 500	42 600	107 650	12 400	83 550	19 050
210 " ～ 220 "	234 950	5 500	35 250	98 800	9 600	71 200	14 600
220 " ～ 230 "	227 950	4 750	36 500	105 400	7 950	61 500	11 850
230 " ～ 240 "	226 200	5 600	37 150	101 400	10 000	57 550	14 500
240 " ～ 250 "	185 900	6 850	31 650	77 950	7 950	49 350	12 150
250 " ～ 260 "	163 550	4 950	27 850	70 650	6 450	42 150	11 500
260 " ～ 270 "	161 050	3 850	31 000	64 000	6 100	45 250	10 850
270 " ～ 280 "	145 250	3 850	27 650	60 750	5 800	36 850	10 350
280 " ～ 290 "	140 750	2 950	28 500	60 650	5 550	31 000	12 100
290 " ～ 300 "	128 050	4 250	25 500	53 250	5 350	32 750	6 950
300 " ～ 350 "	498 250	17 150	107 300	207 300	20 500	108 900	37 100
350 " ～ 400 "	323 700	12 900	83 550	130 600	18 750	55 300	22 600
400 " ～ 450 "	227 350	8 850	70 050	88 450	13 150	31 850	15 000
450 " ～ 500 "	151 800	7 750	44 850	57 700	8 050	23 050	10 400
500 " ～ 600 "	196 150	13 650	62 200	74 550	13 550	18 600	13 600
600 " ～ 700 "	122 300	7 400	38 750	47 600	7 750	12 300	8 500
700 " ～ 800 "	71 800	5 550	21 250	28 500	4 300	6 150	6 050
800 " ～ 900 "	56 750	5 250	14 300	27 100	3 100	3 750	3 250
900 " ～1000 "	37 200	2 500	12 000	12 850	3 300	3 600	2 950
1000 " ～1500 "	105 900	6 950	36 900	39 550	11 250	5 700	5 550
1500 " ～	94 900	4 300	31 900	31 100	7 700	11 750	8 150
不詳	1 168 900	9 700	90 300	166 750	26 250	130 300	745 600

第3表－4－2 世帯の所得階級別、世帯主の職業別世帯数 ―全世帯―＜擬制世帯を除く＞
(再掲) 2割軽減世帯

所得階級別	総数	農林水産業	その他の 自営業	被用者	その他	無職	不詳
総数	2 023 950	62 550	288 200	680 900	77 250	764 800	150 250
所得なし	10 900	600	2 550	800	100	5 450	1 400
～ 30万円未満	15 550	1 650	6 650	1 850	450	3 400	1 550
30万円以上～ 40 "	143 400	4 100	26 950	76 350	5 600	18 250	12 150
40 " ～ 50 "	187 150	5 200	38 400	92 300	7 350	30 750	13 150
50 " ～ 60 "	229 950	4 400	30 450	109 100	9 700	57 200	19 100
60 " ～ 70 "	251 800	7 750	38 650	92 450	11 150	85 000	16 800
70 " ～ 80 "	180 500	5 250	19 750	41 600	6 900	96 350	10 650
80 " ～ 90 "	193 600	7 400	20 000	42 950	9 800	100 400	13 050
90 " ～ 100 "	205 850	7 000	27 600	53 800	5 700	98 450	13 300
100 " ～ 110 "	186 850	4 800	15 150	40 450	7 450	103 550	15 450
110 " ～ 120 "	143 500	3 850	11 250	23 650	5 100	87 400	12 250
120 " ～ 130 "	58 750	3 200	10 200	17 150	1 100	23 200	3 900
130 " ～ 140 "	51 550	1 700	8 400	18 950	2 300	16 200	4 000
140 " ～ 150 "	29 550	700	5 350	8 200	1 100	11 850	2 350
150 " ～ 160 "	29 150	950	3 600	14 250	650	7 750	1 950
160 " ～ 170 "	17 350	650	4 600	8 950	200	1 400	1 550
170 " ～ 180 "	12 100	700	1 700	6 650	50	1 650	1 350
180 " ～ 190 "	6 550	200	2 000	2 750	－	1 200	400
190 " ～ 200 "	7 850	650	1 250	4 250	100	850	750
200 " ～ 210 "	5 600	100	2 150	2 200	50	450	650
210 " ～ 220 "	2 850	－	250	1 250	－	1 350	－
220 " ～ 230 "	2 350	50	450	1 150	150	450	100
230 " ～ 240 "	1 500	－	100	1 300	－	100	－
240 " ～ 250 "	1 200	250	50	200	－	650	50
250 " ～ 260 "	1 000	－	150	350	－	100	400
260 " ～ 270 "	750	－	250	200	－	100	200
270 " ～ 280 "	550	50	50	200	－	250	－
280 " ～ 290 "	350	200	－	150	－	－	－
290 " ～ 300 "	－	－	－	－	－	－	－
300 " ～ 350 "	750	150	100	250	－	250	－
350 " ～ 400 "	750	－	50	600	－	100	－
400 " ～ 450 "	250	－	100	－	－	150	－
450 " ～ 500 "	100	－	－	100	－	－	－
500 " ～ 600 "	－	－	－	－	－	－	－
600 " ～ 700 "	50	50	－	－	－	－	－
700 " ～ 800 "	－	－	－	－	－	－	－
800 " ～ 900 "	200	－	－	200	－	－	－
900 " ～ 1000 "	－	－	－	－	－	－	－
1000 " ～ 1500 "	－	－	－	－	－	－	－
1500 " ～	－	－	－	－	－	－	－
不詳	43 800	950	10 000	16 300	2 250	10 550	3 750

第3表－4－3 世帯の所得階級別、世帯主の職業別世帯数 ―全世帯―＜擬制世帯を除く＞
(再掲) 5割軽減世帯

所得階級別	総数	農林水産業	その他の 自営業	被用者	その他	無職	不詳
総数	779 150	34 050	120 550	250 400	29 800	278 700	65 650
所得なし	9 250	150	1 900	1 200	50	5 000	950
～ 30万円未満	13 800	2 000	6 500	900	650	2 550	1 200
30万円以上～ 40 〃	103 700	5 200	14 750	42 500	4 400	26 250	10 600
40 〃 ～ 50 〃	135 950	5 550	23 000	50 700	5 000	41 800	9 900
50 〃 ～ 60 〃	179 400	7 850	24 100	51 250	7 650	74 550	14 000
60 〃 ～ 70 〃	113 300	4 500	9 700	25 000	5 150	57 850	11 100
70 〃 ～ 80 〃	76 700	2 650	9 950	24 150	2 550	32 200	5 200
80 〃 ～ 90 〃	37 450	1 800	6 500	9 950	550	14 950	3 700
90 〃 ～ 100 〃	29 250	1 200	6 000	11 550	800	8 300	1 400
100 〃 ～ 110 〃	18 700	1 300	4 850	7 350	1 200	2 850	1 150
110 〃 ～ 120 〃	6 350	400	1 550	2 300	－	1 500	600
120 〃 ～ 130 〃	6 450	400	1 400	3 550	－	550	550
130 〃 ～ 140 〃	2 000	150	550	650	100	550	－
140 〃 ～ 150 〃	2 550	100	1 150	300	－	800	200
150 〃 ～ 160 〃	1 750	－	250	950	－	350	200
160 〃 ～ 170 〃	1 000	50	100	450	－	400	－
170 〃 ～ 180 〃	850	50	50	600	－	150	－
180 〃 ～ 190 〃	300	100	－	200	－	－	－
190 〃 ～ 200 〃	650	－	200	450	－	－	－
200 〃 ～ 210 〃	200	－	－	－	－	－	200
210 〃 ～ 220 〃	450	－	－	100	－	350	－
220 〃 ～ 230 〃	100	－	－	100	－	－	－
230 〃 ～ 240 〃	50	－	－	－	50	－	－
240 〃 ～ 250 〃	150	－	－	150	－	－	－
250 〃 ～ 260 〃	－	－	－	－	－	－	－
260 〃 ～ 270 〃	100	50	－	－	－	50	－
270 〃 ～ 280 〃	100	－	－	－	－	100	－
280 〃 ～ 290 〃	350	－	150	150	－	－	50
290 〃 ～ 300 〃	100	－	－	－	－	100	－
300 〃 ～ 350 〃	100	－	－	50	－	－	50
350 〃 ～ 400 〃	100	50	－	－	－	50	－
400 〃 ～ 450 〃	400	－	150	100	－	150	－
450 〃 ～ 500 〃	－	－	－	－	－	－	－
500 〃 ～ 600 〃	－	－	－	－	－	－	－
600 〃 ～ 700 〃	150	－	－	150	－	－	－
700 〃 ～ 800 〃	150	－	－	150	－	－	－
800 〃 ～ 900 〃	－	－	－	－	－	－	－
900 〃 ～ 1000 〃	－	－	－	－	－	－	－
1000 〃 ～ 1500 〃	－	－	－	－	－	－	－
1500 〃 ～	－	－	－	－	－	－	－
不詳	37 250	500	7 750	15 450	1 650	7 300	4 600

第3表－4－4 世帯の所得階級別、世帯主の職業別世帯数 ―全世帯―＜擬制世帯を除く＞
(再掲) 7割軽減世帯

所得階級別	総数	農林水産業	その他の 自営業	被用者	その他	無職	不詳
総数	5 213 800	74 400	289 400	1 028 500	117 800	3 105 650	598 050
所得なし	3 580 900	25 100	116 500	423 650	53 100	2 514 550	448 000
～ 30万円未満	1 163 800	38 750	134 100	457 500	45 800	392 850	94 800
30万円以上～ 40 "	239 300	5 800	26 200	90 700	9 250	89 000	18 350
40 " ～ 50 "	79 150	1 850	1 500	5 950	4 150	60 350	5 350
50 " ～ 60 "	7 700	550	800	2 700	650	2 450	550
60 " ～ 70 "	3 650	100	650	1 250	150	1 200	300
70 " ～ 80 "	3 250	50	150	1 450	－	850	750
80 " ～ 90 "	1 300	－	200	750	－	50	300
90 " ～ 100 "	1 250	200	150	350	150	350	50
100 " ～ 110 "	5 150	150	600	1 900	600	1 200	700
110 " ～ 120 "	2 550	50	200	1 400	100	300	500
120 " ～ 130 "	2 850	150	200	1 350	－	650	500
130 " ～ 140 "	2 250	－	500	450	－	1 200	100
140 " ～ 150 "	1 650	50	－	700	100	700	100
150 " ～ 160 "	5 450	100	800	3 000	－	1 150	400
160 " ～ 170 "	1 200	－	－	850	－	350	－
170 " ～ 180 "	950	－	－	950	－	－	－
180 " ～ 190 "	1 450	150	50	950	－	150	150
190 " ～ 200 "	1 350	－	150	1 150	－	50	－
200 " ～ 210 "	800	－	－	550	200	－	50
210 " ～ 220 "	1 500	－	400	900	－	200	－
220 " ～ 230 "	950	－	－	950	－	－	－
230 " ～ 240 "	1 300	－	－	1 150	50	50	50
240 " ～ 250 "	950	－	50	650	－	250	－
250 " ～ 260 "	1 200	－	－	1 100	－	100	－
260 " ～ 270 "	800	－	－	150	－	650	－
270 " ～ 280 "	800	－	－	300	50	400	50
280 " ～ 290 "	250	－	50	150	50	－	－
290 " ～ 300 "	500	－	－	100	－	400	－
300 " ～ 350 "	2 750	150	150	2 350	－	100	－
350 " ～ 400 "	450	50	－	400	－	－	－
400 " ～ 450 "	150	－	－	－	－	100	50
450 " ～ 500 "	500	100	－	250	－	150	－
500 " ～ 600 "	－	－	－	－	－	－	－
600 " ～ 700 "	300	－	200	100	－	－	－
700 " ～ 800 "	－	－	－	－	－	－	－
800 " ～ 900 "	－	－	－	－	－	－	－
900 " ～ 1000 "	－	－	－	－	－	－	－
1000 " ～ 1500 "	100	－	－	100	－	－	－
1500 " ～	－	－	－	－	－	－	－
不詳	95 350	1 050	5 800	22 300	3 400	35 850	26 950

第3表－5 世帯の所得階級別、世帯主の職業別世帯数 ―一般世帯―＜擬制世帯を除く＞

所得階級別	総数	農林水産業	その他の 自営業	被用者	その他	無職	不詳
総数	15 988 700	395 400	2 105 750	4 885 000	544 500	5 976 550	2 081 500
所得なし	3 696 250	27 850	126 300	443 200	57 400	2 529 550	511 950
～ 30万円未満	1 140 250	42 250	150 500	448 400	44 950	357 600	96 550
30万円以上～ 40 "	478 500	15 250	71 650	205 000	19 400	120 750	46 450
40 " ～ 50 "	386 500	13 050	67 000	145 050	15 200	118 350	27 850
50 " ～ 60 "	404 500	14 000	62 000	161 200	17 900	116 550	32 850
60 " ～ 70 "	384 450	13 450	61 900	133 900	17 200	128 600	29 400
70 " ～ 80 "	384 050	12 800	59 350	138 250	15 050	133 000	25 600
80 " ～ 90 "	392 200	12 550	54 600	129 850	16 600	150 900	27 700
90 " ～ 100 "	399 400	12 500	63 800	139 200	13 850	142 650	27 400
100 " ～ 110 "	467 550	11 250	56 850	184 550	17 100	162 250	35 550
110 " ～ 120 "	423 300	10 200	56 100	148 400	11 050	163 300	34 250
120 " ～ 130 "	414 200	10 300	55 900	143 100	16 550	162 550	25 800
130 " ～ 140 "	394 100	8 700	48 750	134 700	15 150	157 500	29 300
140 " ～ 150 "	379 600	8 450	52 350	123 000	16 400	149 150	30 250
150 " ～ 160 "	389 950	9 300	47 700	156 200	12 950	136 750	27 050
160 " ～ 170 "	330 850	7 250	48 550	119 950	11 550	119 450	24 100
170 " ～ 180 "	318 750	6 700	41 900	123 450	10 700	109 150	26 850
180 " ～ 190 "	276 750	6 500	44 950	102 850	8 650	93 750	20 050
190 " ～ 200 "	284 900	7 400	40 550	119 900	11 400	87 550	18 100
200 " ～ 210 "	251 450	6 750	40 100	99 500	11 800	76 150	17 150
210 " ～ 220 "	215 000	5 050	33 400	90 550	9 450	63 100	13 450
220 " ～ 230 "	206 500	4 450	32 100	95 300	7 400	56 350	10 900
230 " ～ 240 "	209 150	5 600	36 100	93 450	9 350	50 950	13 700
240 " ～ 250 "	166 950	6 250	29 300	68 900	6 200	44 900	11 400
250 " ～ 260 "	152 000	4 600	26 050	66 000	5 600	39 750	10 000
260 " ～ 270 "	146 850	3 550	29 650	57 600	4 450	40 650	10 950
270 " ～ 280 "	134 100	4 100	26 050	55 800	5 600	32 750	9 800
280 " ～ 290 "	129 500	2 900	26 750	56 400	4 650	27 300	11 500
290 " ～ 300 "	117 850	3 850	24 050	48 950	5 300	29 300	6 400
300 " ～ 350 "	462 450	16 350	102 350	193 800	18 050	96 350	35 550
350 " ～ 400 "	297 500	11 950	80 950	117 600	17 200	48 300	21 500
400 " ～ 450 "	209 300	8 350	67 000	79 250	11 900	29 100	13 700
450 " ～ 500 "	144 350	7 300	43 500	55 050	7 250	21 700	9 550
500 " ～ 600 "	181 500	13 500	59 100	66 750	12 850	17 000	12 300
600 " ～ 700 "	115 500	7 200	37 450	44 500	6 850	11 700	7 800
700 " ～ 800 "	69 950	5 350	21 050	27 550	3 850	6 150	6 000
800 " ～ 900 "	54 150	5 200	13 500	26 050	3 000	3 300	3 100
900 " ～1000 "	34 500	2 500	11 500	11 700	3 200	2 800	2 800
1000 " ～1500 "	99 950	6 950	35 750	38 100	9 100	4 750	5 300
1500 " ～	90 750	4 200	29 600	30 500	7 250	11 250	7 950
不詳	1 153 400	9 700	89 750	161 550	25 150	123 600	743 650

第3表－6 世帯の所得階級別、世帯主の職業別世帯数－退職世帯－＜擬制世帯を除く＞

所得階級別	総数	農林水産業	その他の 自営業	被用者	その他	無職	不詳
総数	1 346 750	37 450	109 500	422 150	66 450	621 250	89 950
所得なし	192 300	4 350	8 650	25 600	4 550	133 050	16 100
～ 30万円未満	146 150	6 000	8 900	33 450	8 150	79 850	9 800
30万円以上～ 40 "	57 050	2 300	3 500	16 200	2 700	28 400	3 950
40 " ～ 50 "	55 050	1 750	3 600	15 550	3 000	27 250	3 900
50 " ～ 60 "	59 800	1 850	3 150	16 150	1 950	32 550	4 150
60 " ～ 70 "	61 800	2 300	3 050	13 300	2 750	36 400	4 000
70 " ～ 80 "	58 650	1 550	3 600	16 550	2 600	31 100	3 250
80 " ～ 90 "	53 900	1 800	4 000	13 450	2 350	28 500	3 800
90 " ～ 100 "	53 700	1 650	4 550	13 750	2 100	29 150	2 500
100 " ～ 110 "	48 200	1 150	3 550	15 350	2 000	23 550	2 600
110 " ～ 120 "	35 550	850	3 250	13 400	1 850	14 250	1 950
120 " ～ 130 "	41 900	2 100	1 900	16 550	1 950	16 900	2 500
130 " ～ 140 "	37 300	650	3 400	16 950	1 400	13 400	1 500
140 " ～ 150 "	33 000	1 050	3 300	14 550	1 850	10 300	1 950
150 " ～ 160 "	33 350	1 100	2 350	15 850	1 050	11 500	1 500
160 " ～ 170 "	34 550	850	3 100	12 600	3 500	12 350	2 150
170 " ～ 180 "	29 200	450	1 650	13 500	1 100	10 350	2 150
180 " ～ 190 "	23 550	400	1 900	11 550	750	7 650	1 300
190 " ～ 200 "	26 300	500	1 550	12 300	1 100	9 200	1 650
200 " ～ 210 "	19 450	250	1 750	9 750	750	5 200	1 750
210 " ～ 220 "	20 100	300	2 250	8 650	350	6 900	1 650
220 " ～ 230 "	20 100	150	4 400	9 150	450	4 950	1 000
230 " ～ 240 "	13 650	100	800	7 150	950	3 950	700
240 " ～ 250 "	17 000	250	2 750	7 800	1 500	3 850	850
250 " ～ 260 "	12 200	450	1 600	5 850	800	2 650	850
260 " ～ 270 "	12 850	300	1 600	5 500	1 500	3 750	200
270 " ～ 280 "	8 800	－	1 250	3 950	800	2 450	350
280 " ～ 290 "	8 800	200	1 650	4 250	300	1 950	450
290 " ～ 300 "	8 200	300	1 150	3 450	400	2 350	550
300 " ～ 350 "	25 700	300	4 350	11 750	1 650	6 800	850
350 " ～ 400 "	20 350	450	3 050	9 700	1 750	4 550	850
400 " ～ 450 "	13 800	450	3 200	7 650	250	1 350	900
450 " ～ 500 "	5 850	250	650	2 750	600	400	1 200
500 " ～ 600 "	10 450	100	2 850	3 950	1 650	950	950
600 " ～ 700 "	4 600	150	1 350	1 550	800	500	250
700 " ～ 800 "	2 650	150	800	1 000	500	100	100
800 " ～ 900 "	2 200	－	350	800	650	200	200
900 " ～ 1000 "	2 050	－	250	900	100	400	400
1000 " ～ 1500 "	4 500	100	1 450	700	1 300	900	50
1500 " ～	2 450	－	1 300	500	150	500	－
不詳	29 700	550	1 750	8 800	2 550	10 900	5 150

第4表－1－1 群別、世帯主の職業別、

群 別	世帯主の職業別	世帯数	所得のある 世帯	所得のない 世帯	所得不詳の 世帯	被保険者数	所得総額
						人	千円
計	総 数	20 432 700	13 716 500	5 382 400	1 333 800	35 091 800	27 044 825 243
	農 林 水 産 業	496 750	416 950	69 200	10 600	1 104 100	964 830 539
	その他の自営業	2 349 350	2 059 300	193 100	96 950	5 144 250	5 695 854 511
	被 用 者	6 349 000	5 376 650	744 450	227 900	11 092 100	10 529 194 948
	そ の 他	728 550	569 400	125 300	33 850	1 249 150	1 448 965 139
	無 職	8 068 850	4 286 400	3 595 850	186 600	12 589 300	6 394 287 400
	不 明	2 440 200	1 007 800	654 500	777 900	3 912 900	2 011 692 707
A群	総 数	2 178 050	1 528 000	575 200	74 850	3 933 700	2 632 714 198
	農 林 水 産 業	171 850	143 750	24 350	3 750	392 550	361 587 601
	その他の自営業	248 200	216 950	24 850	6 400	552 750	476 905 143
	被 用 者	588 550	493 150	78 750	16 650	1 077 050	832 000 774
	そ の 他	60 850	50 050	9 650	1 150	107 200	96 807 272
	無 職	803 800	442 900	345 800	15 100	1 269 000	568 789 761
	不 明	304 800	181 200	91 800	31 800	535 150	296 623 649
B群	総 数	7 099 400	4 899 200	1 815 300	384 900	12 597 800	9 255 938 814
	農 林 水 産 業	237 800	199 100	33 700	5 000	519 200	445 023 996
	その他の自営業	830 100	727 500	68 100	34 500	1 853 800	1 805 495 272
	被 用 者	2 159 200	1 827 300	251 800	80 100	3 930 600	3 517 469 622
	そ の 他	213 700	176 300	31 600	5 800	377 600	433 185 025
	無 職	2 907 900	1 600 700	1 231 000	76 200	4 625 000	2 363 400 783
	不 明	750 700	368 300	199 100	183 300	1 291 600	691 364 116
C群	総 数	3 033 450	2 030 100	791 100	212 250	5 235 900	3 954 644 392
	農 林 水 産 業	47 700	39 900	6 750	1 050	102 150	84 011 666
	その他の自営業	365 850	316 650	30 150	19 050	810 900	834 401 941
	被 用 者	950 850	802 800	108 300	39 750	1 669 650	1 509 638 697
	そ の 他	102 600	70 650	16 650	15 300	181 350	186 070 730
	無 職	1 364 550	738 000	590 850	35 700	2 164 500	1 186 776 209
	不 明	201 900	62 100	38 400	101 400	307 350	153 745 150
D群	総 数	2 386 600	1 575 200	640 400	171 000	4 058 000	3 148 311 406
	農 林 水 産 業	28 600	25 000	3 200	400	64 600	55 361 177
	その他の自営業	234 400	200 200	18 400	15 800	515 200	682 412 933
	被 用 者	767 600	649 400	82 400	35 800	1 350 000	1 234 070 397
	そ の 他	155 000	116 000	36 600	2 400	259 400	290 900 608
	無 職	1 007 800	522 000	460 200	25 600	1 566 400	790 968 805
	不 明	193 200	62 600	39 600	91 000	302 400	94 597 486
E群	総 数	5 735 200	3 684 000	1 560 400	490 800	9 266 400	8 053 216 432
	農 林 水 産 業	10 800	9 200	1 200	400	25 600	18 846 098
	その他の自営業	670 800	598 000	51 600	21 200	1 411 600	1 896 639 223
	被 用 者	1 882 800	1 604 000	223 200	55 600	3 064 800	3 436 015 458
	そ の 他	196 400	156 400	30 800	9 200	323 600	442 001 505
	無 職	1 984 800	982 800	968 000	34 000	2 964 400	1 484 351 842
	不 明	989 600	333 600	285 600	370 400	1 476 400	775 362 306

保険料（税）賦課状況 ー全世帯ー

旧ただし書 方式による 課税標準額	固定資産 税額	短期被保険者証等交付世帯数		保険料（税）賦課経過措置適用世帯数				
		短期被保 険者証	資格証明書	旧国保被保険 者合算軽減	平等割半額	旧国保被保険者 合算軽減かつ 平等割半額	被扶養者で あった者に対 する緩和措置	その他
千円	千円							
21 745 087 401	366 444 522	1 261 650	278 150	339 450	981 800	664 950	57 250	－
769 795 563	29 314 456	12 300	1 650	29 900	38 450	38 650	600	－
4 788 033 175	79 387 308	177 700	17 950	36 450	76 750	44 500	2 200	－
8 498 348 950	74 900 089	547 850	117 250	38 700	102 950	39 200	19 850	－
1 226 382 319	39 322 504	23 750	4 050	9 600	61 100	23 950	1 950	－
4 829 954 000	110 576 878	253 450	35 600	186 000	621 550	475 450	29 700	－
1 632 573 395	32 943 288	246 600	101 650	38 800	81 000	43 200	2 950	－
2 022 266 389	73 460 687	90 600	15 450	51 150	149 650	108 200	4 000	－
292 407 474	10 843 845	3 150	150	8 250	13 750	12 200	100	－
379 535 969	14 377 468	13 150	1 500	5 350	12 550	7 650	200	－
641 799 018	14 668 491	36 000	5 300	7 700	16 850	8 000	1 250	－
77 421 510	3 677 958	1 400	350	1 250	5 000	2 950	250	－
405 759 843	20 615 669	19 100	3 000	24 250	77 300	67 200	1 800	－
225 342 575	9 277 257	17 800	5 150	4 350	24 200	10 200	400	－
7 330 683 365	218 958 323	436 600	72 300	143 200	412 000	282 700	19 200	－
351 986 579	14 947 732	3 900	500	17 100	19 500	20 900	300	－
1 479 495 014	46 988 666	62 600	5 300	18 100	33 400	20 000	900	－
2 809 972 614	45 483 144	191 100	28 100	18 500	43 200	17 300	6 600	－
364 933 110	27 966 767	5 900	600	3 900	19 000	9 500	900	－
1 774 308 738	63 255 717	96 800	13 600	69 000	257 100	197 200	9 400	－
549 987 309	20 316 297	76 300	24 200	16 600	39 800	17 800	1 100	－
3 177 499 703	40 489 205	192 450	36 000	38 700	162 150	100 650	12 450	－
66 966 042	2 494 879	1 050	－	3 150	3 600	4 350	－	－
696 705 868	11 395 255	31 950	1 950	4 200	10 800	5 850	300	－
1 209 215 257	7 719 184	81 750	15 450	3 300	18 300	5 700	4 200	－
157 858 646	3 585 908	6 450	1 500	1 650	8 700	3 900	600	－
916 336 515	14 982 506	42 150	5 400	22 350	115 950	79 650	6 900	－
130 417 375	311 473	29 100	11 700	4 050	4 800	1 200	450	－
2 544 315 958	16 354 818	185 600	32 400	24 400	114 000	71 400	5 200	－
44 045 439	368 760	3 400	200	600	1 600	800	200	－
594 448 430	3 264 066	18 400	1 600	3 200	7 200	4 600	－	－
988 419 777	3 456 440	83 400	14 400	3 200	12 200	2 600	2 200	－
245 087 971	1 685 598	6 000	800	1 200	16 400	3 600	200	－
599 838 320	4 895 124	37 800	3 600	15 200	74 000	57 400	2 400	－
72 476 021	2 684 830	36 600	11 800	1 000	2 600	2 400	200	－
6 670 321 987	17 181 489	356 400	122 000	82 000	144 000	102 000	16 400	－
14 390 030	659 240	800	800	800	－	400	－	－
1 637 847 894	3 361 853	51 600	7 600	5 600	12 800	6 400	800	－
2 848 942 283	3 572 830	155 600	54 000	6 000	12 400	5 600	5 600	－
381 081 081	2 406 273	4 000	800	1 600	12 000	4 000	－	－
1 133 710 584	6 827 861	57 600	10 000	55 200	97 200	74 000	9 200	－
654 350 115	353 431	86 800	48 800	12 800	9 600	11 600	800	－

第4表－1－1 群別、世帯主の職業別、

群 別	世帯主の職業別	医療給付費分							保険料(税) 調定額
		保険料(税) 調定額	保険料(税) 軽減額	軽減世帯数	賦課限度額 を超える額	賦課限度額を 超える世帯数	減免等によ る額	減免 世帯数	
計	総 数	千円 2 227 606 078	千円 273 315 315	9 080 450	千円 260 185 661	480 150	千円 26 594 068	1 171 300	千円 672 259 337
	農 林 水 産 業	79 466 822	6 295 707	217 350	11 605 916	33 800	475 925	10 950	23 114 238
	その他の自営業	408 022 242	22 687 562	750 550	85 357 577	148 550	4 461 473	169 900	122 750 697
	被 用 者	831 749 651	61 101 373	2 017 000	80 074 667	177 700	11 726 553	453 050	252 297 129
	そ の 他	104 700 295	7 089 694	256 650	22 998 760	40 200	952 329	44 200	31 729 852
	無 職	604 825 389	147 537 065	4 933 050	29 211 944	42 850	6 136 096	395 500	182 497 831
	不 明	198 841 680	28 603 914	905 850	30 936 798	37 050	2 841 693	97 700	59 869 589
A群	総 数	239 349 908	31 818 567	1 071 750	13 790 868	48 050	2 169 004	36 100	71 466 756
	農 林 水 産 業	28 419 920	2 209 066	75 650	4 389 079	14 350	136 226	1 900	8 389 504
	その他の自営業	40 996 304	2 509 823	85 650	3 112 990	11 650	146 661	2 650	12 222 228
	被 用 者	73 596 344	6 241 266	204 500	2 882 060	11 900	770 400	11 700	22 002 133
	そ の 他	7 954 946	716 070	26 550	683 685	2 100	41 231	1 750	2 364 463
	無 職	59 258 813	15 545 986	527 450	1 385 169	3 450	545 855	13 700	17 680 566
	不 明	29 123 583	4 596 357	151 950	1 337 885	4 600	528 630	4 400	8 807 863
B群	総 数	794 216 091	94 332 904	3 177 500	69 090 766	160 900	4 320 317	163 600	229 956 298
	農 林 水 産 業	38 007 215	2 850 586	101 800	4 459 621	14 800	206 529	4 900	10 916 459
	その他の自営業	144 237 348	8 021 395	272 600	18 790 444	49 400	567 804	16 100	41 722 827
	被 用 者	285 687 768	20 530 889	670 800	23 606 448	56 500	1 718 854	54 400	83 220 864
	そ の 他	30 637 684	2 095 087	80 800	7 415 900	14 100	168 770	5 800	8 633 780
	無 職	227 038 174	52 292 200	1 771 700	8 256 042	13 800	1 455 469	70 900	65 933 463
	不 明	68 607 902	8 542 747	279 800	6 562 311	12 300	202 892	11 500	19 528 904
C群	総 数	334 595 267	39 930 351	1 317 000	34 536 229	68 400	2 940 115	102 600	100 105 728
	農 林 水 産 業	6 790 287	673 307	22 500	1 401 563	2 850	91 022	1 950	1 977 111
	その他の自営業	63 543 039	3 723 408	121 500	11 388 264	23 100	540 398	12 750	18 611 539
	被 用 者	125 097 203	9 017 740	288 900	8 517 477	24 900	1 271 369	34 950	37 035 055
	そ の 他	14 628 268	956 872	35 700	3 287 967	4 800	241 147	5 850	4 474 948
	無 職	109 504 652	24 379 877	802 500	7 605 013	10 200	777 778	45 900	32 352 451
	不 明	15 031 818	1 179 148	45 900	2 335 944	2 550	18 401	1 200	5 654 624
D群	総 数	259 975 914	33 372 729	1 082 600	33 718 211	56 400	1 894 255	158 600	76 280 628
	農 林 水 産 業	4 559 377	403 075	13 000	1 309 392	1 400	42 148	2 200	1 238 839
	その他の自営業	42 562 718	2 353 492	73 200	12 873 316	17 600	200 872	17 200	12 359 197
	被 用 者	102 046 729	7 569 847	252 800	10 834 959	23 200	829 401	53 200	29 909 947
	そ の 他	21 327 683	1 844 756	56 400	4 013 271	6 400	122 254	6 400	6 577 070
	無 職	74 325 377	19 089 371	627 000	3 687 122	5 400	670 958	78 200	22 002 657
	不 明	15 154 030	2 112 188	60 200	1 000 152	2 400	28 622	1 400	4 192 919
E群	総 数	599 468 898	73 860 765	2 431 600	109 049 588	146 400	15 270 377	710 400	194 449 928
	農 林 水 産 業	1 690 024	159 674	4 400	46 260	400	-	-	592 326
	その他の自営業	116 682 832	6 079 444	197 600	39 192 562	46 800	3 005 738	121 200	37 834 907
	被 用 者	245 321 607	17 741 631	600 000	34 233 723	61 200	7 136 529	298 800	80 129 131
	そ の 他	30 151 714	1 476 909	57 200	7 597 938	12 800	378 927	24 400	9 679 590
	無 職	134 698 374	36 229 632	1 204 400	8 278 598	10 000	2 686 035	186 800	44 528 694
	不 明	70 924 348	12 173 475	368 000	19 700 506	15 200	2 063 147	79 200	21 685 280

保険料（税）賦課状況 ー全世帯ー（続き）

後期高齢者支援金分					介護納付金分					
保険料（税） 軽減額	賦課限度額 を超える額	賦課限度額を 超える世帯数	減免等によ る額	減免 世帯数	保険料（税） 調定額	保険料（税） 軽減額	賦課限度額 を超える額	賦課限度額を 超える世帯数	減免等によ る額	減免 世帯数
千円	千円		千円		千円	千円	千円		千円	
82 385 231	93 622 558	625 850	8 610 783	1 126 650	284 502 040	36 102 311	43 779 914	343 550	3 454 475	504 300
1 874 388	3 868 319	40 500	133 682	10 150	11 978 291	941 359	1 907 071	22 600	67 355	5 750
6 795 937	31 664 313	195 400	1 471 593	165 700	67 792 643	3 582 123	18 270 064	117 350	740 074	95 950
18 456 354	29 526 103	231 800	3 837 659	439 300	117 666 679	8 216 173	13 883 763	139 000	1 703 283	234 450
2 193 952	8 129 779	50 900	305 820	44 250	10 926 774	929 837	3 962 012	20 700	100 006	17 850
44 294 718	9 936 230	58 950	1 929 696	371 150	50 420 446	18 555 688	2 955 085	18 900	471 811	104 150
8 769 882	10 497 814	48 300	932 332	96 100	25 717 207	3 877 132	2 801 920	25 000	371 946	46 150
9 547 693	5 148 627	61 500	697 429	36 150	31 622 053	4 243 041	1 772 422	27 850	326 706	19 600
682 382	1 449 699	17 300	42 173	1 900	4 288 901	327 307	449 353	7 850	24 285	1 150
764 513	1 194 869	14 450	45 568	2 600	6 604 365	401 692	413 600	6 400	26 984	1 900
1 878 258	1 161 754	15 550	233 460	11 800	10 261 598	842 057	457 327	7 500	126 717	7 250
223 828	224 236	2 450	13 874	1 800	898 015	105 109	68 485	950	8 454	600
4 620 295	474 477	4 550	169 505	13 650	5 648 846	1 946 212	170 533	2 050	66 332	6 150
1 378 417	643 592	7 200	192 848	4 400	3 920 329	620 666	213 124	3 100	73 935	2 550
27 360 622	22 421 104	190 600	1 277 875	147 300	99 113 769	12 160 570	9 684 970	104 600	556 943	64 700
828 817	1 496 871	17 700	53 697	4 100	5 783 760	425 339	776 522	11 500	31 421	2 500
2 322 884	6 708 433	58 900	174 745	14 400	23 442 653	1 237 360	2 872 468	32 900	90 252	7 900
5 963 065	7 760 593	68 800	519 027	48 700	39 064 581	2 778 710	3 454 461	39 600	257 827	23 100
632 809	2 214 156	14 300	50 461	5 400	3 269 865	271 365	1 043 475	6 800	11 164	2 000
15 123 963	2 592 430	17 700	422 840	63 200	18 893 319	6 322 176	805 437	6 500	139 592	23 400
2 489 084	1 648 621	13 200	57 105	11 500	8 659 591	1 125 620	732 606	7 300	26 688	5 800
11 820 744	12 120 847	91 950	808 650	96 600	41 052 565	5 256 221	6 274 326	48 900	309 000	36 000
194 197	532 911	3 300	22 956	1 950	951 693	112 289	321 532	2 250	9 104	900
1 033 730	3 844 519	29 250	135 546	11 100	10 404 291	583 475	2 410 357	18 450	65 294	6 750
2 672 732	2 983 036	32 250	369 682	33 600	17 152 740	1 198 326	1 753 833	18 900	158 693	15 900
313 231	1 174 372	6 750	80 676	5 850	1 693 892	140 405	507 329	1 950	23 276	2 250
7 158 461	2 397 182	14 100	193 033	42 900	8 568 866	3 036 648	775 899	4 350	49 060	9 600
448 392	1 188 827	6 300	6 758	1 200	2 281 083	185 078	505 377	3 000	3 574	600
9 679 430	10 676 702	67 000	629 367	158 600	32 298 291	4 240 213	4 902 581	42 200	192 177	60 800
112 228	345 675	1 400	14 856	2 200	752 343	60 172	359 664	1 000	2 545	1 200
674 423	3 774 385	19 200	70 840	17 200	7 212 755	347 337	1 630 964	13 600	29 914	8 200
2 211 838	3 497 521	27 200	280 503	53 200	14 395 566	993 730	1 644 381	17 400	97 929	23 800
544 887	1 574 924	9 800	39 544	6 400	2 037 731	224 516	653 062	4 200	10 693	2 200
5 572 233	1 197 926	6 600	215 792	78 200	5 846 792	2 335 414	291 044	3 600	49 997	25 000
563 822	286 270	2 800	7 833	1 400	2 053 106	279 044	323 467	2 400	1 099	400
23 976 742	43 255 278	214 800	5 197 461	688 000	80 415 362	10 202 266	21 145 616	120 000	2 069 648	323 200
56 765	43 164	800	-	-	201 595	16 252	-	-	-	-
2 000 386	16 142 107	73 600	1 044 895	120 400	20 128 580	1 012 260	10 942 675	46 000	527 630	71 200
5 730 461	14 123 199	88 000	2 434 987	292 000	36 792 194	2 403 350	6 573 760	55 600	1 062 118	164 400
479 197	2 942 090	17 600	121 265	24 800	3 027 272	188 442	1 689 662	6 800	46 420	10 800
11 819 765	3 274 215	16 000	928 526	173 200	11 462 623	4 915 238	912 172	2 400	166 831	40 000
3 890 168	6 730 504	18 800	667 788	77 600	8 803 098	1 666 724	1 027 346	9 200	266 649	36 800

第4表－1－2 群別、世帯主の職業別、

群 別	世帯主の職業別	世帯数	所得のある 世帯	所得のない 世帯	所得不詳の 世帯	被保険者数	所得総額
						人	千円
計	総 数	2 315 750	2 070 500	195 800	49 450	4 247 800	1 699 678 416
	農 林 水 産 業	76 100	65 600	9 450	1 050	150 800	55 491 006
	その他の自営業	305 000	282 900	11 950	10 150	647 250	221 790 202
	被 用 者	699 400	670 250	11 500	17 650	1 299 850	523 170 610
	そ の 他	88 350	77 450	7 400	3 500	145 150	59 840 936
	無 職	976 200	822 350	140 700	13 150	1 686 200	713 573 466
	不 明	170 700	151 950	14 800	3 950	318 550	125 812 196
A群	総 数	289 600	259 800	25 700	4 100	550 350	219 499 678
	農 林 水 産 業	23 750	20 900	2 500	350	46 850	16 865 486
	その他の自営業	33 950	31 450	1 950	550	75 050	25 809 417
	被 用 者	74 700	71 250	1 900	1 550	145 900	58 736 610
	そ の 他	8 850	7 850	900	100	15 800	6 473 928
	無 職	111 150	95 200	15 100	850	194 250	83 362 283
	不 明	37 200	33 150	3 350	700	72 500	28 251 954
B群	総 数	857 400	767 000	74 800	15 600	1 606 300	644 087 488
	農 林 水 産 業	37 600	32 200	5 000	400	73 100	27 673 730
	その他の自営業	115 400	106 900	5 200	3 300	250 600	86 360 003
	被 用 者	237 300	226 500	4 900	5 900	456 300	183 287 874
	そ の 他	29 000	25 500	3 200	300	48 500	20 294 526
	無 職	381 400	325 300	51 500	4 600	671 900	283 854 182
	不 明	56 700	50 600	5 000	1 100	105 900	42 617 172
C群	総 数	336 750	296 700	27 900	12 150	625 950	246 227 845
	農 林 水 産 業	7 950	6 300	1 350	300	16 650	5 836 458
	その他の自営業	51 450	46 950	1 800	2 700	106 800	36 998 293
	被 用 者	94 200	89 700	900	3 600	178 050	70 100 286
	そ の 他	10 500	8 700	300	1 500	17 850	6 591 832
	無 職	163 050	137 850	21 900	3 300	288 450	120 851 246
	不 明	9 600	7 200	1 650	750	18 150	5 849 729
D群	総 数	275 200	243 400	23 400	8 400	504 800	197 584 862
	農 林 水 産 業	5 200	5 000	200	－	9 800	3 499 661
	その他の自営業	27 000	23 200	1 400	2 400	60 000	17 805 432
	被 用 者	92 400	88 000	1 400	3 000	173 600	67 880 449
	そ の 他	15 600	14 600	1 000	－	25 800	11 195 606
	無 職	123 000	101 600	19 000	2 400	211 600	87 505 097
	不 明	12 000	11 000	400	600	24 000	9 698 617
E群	総 数	556 800	503 600	44 000	9 200	960 400	392 278 544
	農 林 水 産 業	1 600	1 200	400	－	4 400	1 615 671
	その他の自営業	77 200	74 400	1 600	1 200	154 800	54 817 057
	被 用 者	200 800	194 800	2 400	3 600	346 000	143 165 390
	そ の 他	24 400	20 800	2 000	1 600	37 200	15 285 044
	無 職	197 600	162 400	33 200	2 000	320 000	138 000 658
	不 明	55 200	50 000	4 400	800	98 000	39 394 723

保険料（税）賦課状況 ー全世帯ー

（再掲） 2割軽減世帯

旧ただし書 方式による 課税標準額	固定資産 税額	短期被保険者証等交付世帯数		保険料（税）賦課経過措置適用世帯数				
		短期被保 険者証	資格証明書	旧国保被保険 者合算軽減	平等割半額	旧国保被保険者 合算軽減かつ 平等割半額	被扶養者で あった者に対 する緩和措置	その他
千円	千円							
942 803 216	33 759 440	141 300	17 400	121 400	27 400	216 850	350	-
30 683 427	3 319 106	2 400	250	11 900	1 300	13 000	-	-
116 758 036	5 744 809	31 800	3 400	15 500	1 350	15 000	50	-
277 432 018	5 996 523	71 800	10 850	16 150	2 700	16 400	-	-
31 244 438	1 438 959	3 800	450	3 050	1 100	9 800	100	-
415 782 552	14 618 054	22 500	2 000	63 150	17 800	151 400	150	-
70 902 745	2 641 990	9 000	450	11 650	3 150	11 250	50	-
122 450 580	8 480 577	12 600	1 350	19 800	6 750	33 200	150	-
8 819 039	1 252 915	650	50	2 350	500	3 500	-	-
13 915 524	1 445 358	2 400	100	2 750	650	2 550	50	-
32 405 700	1 492 320	5 500	700	3 650	400	3 500	-	-
3 507 608	312 841	250	50	500	150	1 050	-	-
47 888 751	2 901 304	2 200	300	8 150	3 850	18 750	50	-
15 913 957	1 075 839	1 600	150	2 400	1 200	3 850	50	-
363 074 304	19 009 841	52 900	5 000	56 600	12 500	94 300	200	-
15 529 347	1 743 719	800	-	7 700	800	7 400	-	-
46 409 285	3 472 168	12 900	900	8 000	500	7 800	-	-
100 116 016	3 314 670	24 700	3 400	8 400	1 300	7 800	-	-
10 862 875	954 655	800	-	1 100	600	3 900	100	-
165 976 063	8 312 296	10 700	600	27 000	7 900	62 000	100	-
24 180 718	1 212 333	3 000	100	4 400	1 400	5 400	-	-
137 997 201	3 038 506	21 600	2 250	12 600	1 950	34 350	-	-
3 469 022	193 232	150	-	1 050	-	1 500	-	-
19 933 989	530 473	5 700	600	1 350	-	2 850	-	-
36 926 160	547 581	9 600	1 350	900	600	2 100	-	-
3 312 467	56 003	1 350	-	450	150	1 050	-	-
71 076 588	1 711 217	4 800	300	7 200	1 050	26 850	-	-
3 278 976	-	-	-	1 650	150	-	-	-
108 529 058	1 418 294	21 800	2 400	7 600	2 600	25 800	-	-
1 693 299	129 240	400	200	400	-	200	-	-
9 413 555	66 786	3 200	200	1 000	200	1 400	-	-
34 868 674	215 140	12 400	1 400	1 200	400	1 000	-	-
5 852 243	84 140	1 000	-	200	200	1 000	-	-
50 988 775	581 268	3 200	400	4 800	1 800	21 400	-	-
5 712 512	341 720	1 600	200	-	-	800	-	-
210 752 073	1 812 222	32 400	6 400	24 800	3 600	29 200	-	-
1 172 720	-	400	-	400	-	400	-	-
27 085 684	230 024	7 600	1 600	2 400	-	400	-	-
73 115 467	426 812	19 600	4 000	2 000	-	2 000	-	-
7 709 244	31 320	400	400	800	-	2 800	-	-
79 852 375	1 111 968	1 600	400	16 000	3 200	22 400	-	-
21 816 583	12 098	2 800	-	3 200	400	1 200	-	-

第4表－1－2 群別、世帯主の職業別、

群 別	世帯主の職業別	医療給付費分							保険料(税) 調定額
		保険料(税) 調定額	保険料(税) 軽減額	軽減世帯数	賦課限度額 を超える額	賦課限度額を 超える世帯数	減免等によ る額	減免 世帯数	
計	総 数	千円 182 553 781	千円 28 391 821	2 315 750	千円 61 346	450	千円 3 802 732	212 600	千円 55 174 718
	農 林 水 産 業	6 822 066	981 287	76 100	24 509	50	73 869	2 050	2 029 759
	その他の自営業	25 902 811	4 206 239	305 000	8 702	50	550 017	32 600	7 780 694
	被 用 者	54 005 123	8 720 878	699 400	27 282	300	1 589 381	87 450	16 407 590
	そ の 他	6 556 188	1 011 476	88 350	－	－	90 775	7 250	2 049 666
	無 職	76 070 988	11 422 605	976 200	－	－	1 172 851	68 250	22 908 815
	不 明	13 196 605	2 049 336	170 700	853	50	325 838	15 000	3 998 195
A群	総 数	24 908 477	3 606 778	289 600	34 064	150	266 919	4 500	7 554 408
	農 林 水 産 業	2 103 283	298 272	23 750	24 509	50	9 324	250	651 223
	その他の自営業	3 219 868	471 834	33 950	8 702	50	13 997	300	963 283
	被 用 者	6 476 804	956 468	74 700	－	－	65 933	1 400	1 966 059
	そ の 他	736 953	103 666	8 850	－	－	4 387	550	224 931
	無 職	9 171 721	1 305 261	111 150	－	－	101 112	1 550	2 769 854
	不 明	3 199 848	471 277	37 200	853	50	72 166	450	979 058
B群	総 数	71 971 918	10 576 686	857 400	4 902	100	560 888	24 200	21 014 054
	農 林 水 産 業	3 374 665	470 252	37 600	－	－	18 457	800	984 528
	その他の自営業	10 523 745	1 609 529	115 400	－	－	75 762	3 600	3 104 704
	被 用 者	19 915 651	3 023 134	237 300	4 902	100	210 806	8 100	5 811 344
	そ の 他	2 185 290	317 592	29 000	－	－	12 750	400	642 822
	無 職	31 340 661	4 499 018	381 400	－	－	229 623	10 900	9 110 539
	不 明	4 631 906	657 163	56 700	－	－	13 490	400	1 360 117
C群	総 数	27 300 578	4 166 203	336 750	－	－	455 067	17 100	8 204 429
	農 林 水 産 業	711 938	109 582	7 950	－	－	40 664	600	210 912
	その他の自営業	4 394 102	699 408	51 450	－	－	89 902	3 900	1 263 978
	被 用 者	7 600 984	1 190 080	94 200	－	－	100 757	4 350	2 268 577
	そ の 他	782 390	117 531	10 500	－	－	17 103	900	264 253
	無 職	13 171 364	1 944 806	163 050	－	－	201 960	7 200	3 890 438
	不 明	639 800	104 796	9 600	－	－	4 680	150	306 271
D群	総 数	21 726 402	3 419 094	275 200	22 380	200	358 130	33 200	6 392 187
	農 林 水 産 業	452 477	73 401	5 200	－	－	5 424	400	124 282
	その他の自営業	2 347 787	392 643	27 000	－	－	45 514	4 400	657 519
	被 用 者	7 187 622	1 157 672	92 400	22 380	200	130 730	11 200	2 137 015
	そ の 他	1 182 066	188 104	15 600	－	－	22 088	1 400	365 570
	無 職	9 267 699	1 427 620	123 000	－	－	154 374	15 800	2 764 949
	不 明	1 288 751	179 655	12 000	－	－	－	－	342 852
E群	総 数	36 646 406	6 623 060	556 800	－	－	2 161 728	133 600	12 009 640
	農 林 水 産 業	179 703	29 780	1 600	－	－	－	－	58 814
	その他の自営業	5 417 309	1 032 825	77 200	－	－	324 842	20 400	1 791 210
	被 用 者	12 824 063	2 393 525	200 800	－	－	1 081 154	62 400	4 224 595
	そ の 他	1 669 488	284 584	24 400	－	－	34 446	4 000	552 089
	無 職	13 119 543	2 245 900	197 600	－	－	485 782	32 800	4 373 036
	不 明	3 436 301	636 445	55 200	－	－	235 503	14 000	1 009 897

保険料（税）賦課状況 ー全世帯ー（続き）

（再掲） 2割軽減世帯

後期高齢者支援金分					介護納付金分					
保険料（税） 軽減額	賦課限度額 を超える額	賦課限度額を 超える世帯数	減免等によ る額	減免 世帯数	保険料（税） 調定額	保険料（税） 軽減額	賦課限度額 を超える額	賦課限度額を 超える世帯数	減免等によ る額	減免 世帯数
千円	千円		千円		千円	千円	千円		千円	
8 579 566	29 979	850	1 235 686	205 350	21 257 387	3 691 630	547	50	482 085	93 050
290 263	5 314	100	19 942	1 850	895 024	141 093	-	-	5 321	700
1 265 585	849	100	180 428	31 450	4 240 469	700 510	547	50	105 187	19 000
2 646 382	10 688	400	534 478	84 600	7 606 010	1 276 532	-	-	263 863	47 450
315 449	-	-	30 986	7 150	686 868	128 217	-	-	7 186	2 800
3 436 169	-	-	359 324	65 300	6 368 555	1 187 975	-	-	65 186	15 250
625 718	13 127	250	110 528	15 000	1 460 461	257 303	-	-	35 343	7 850
1 091 548	12 211	200	89 568	4 500	2 949 626	481 886	547	50	32 521	2 500
92 623	5 314	100	3 638	250	283 196	45 439	-	-	885	150
141 881	-	-	4 203	300	515 768	79 704	547	50	1 973	200
290 072	-	-	21 657	1 450	891 573	141 572	-	-	12 580	1 050
32 112	-	-	1 523	550	85 998	14 133	-	-	360	150
392 783	-	-	30 319	1 500	785 326	137 618	-	-	11 975	750
142 077	6 897	100	28 228	450	387 766	63 421	-	-	4 748	200
3 094 940	2 459	300	167 386	21 000	8 119 035	1 360 203	-	-	75 801	11 400
135 849	-	-	4 702	600	440 884	68 612	-	-	2 630	200
473 591	849	100	23 067	3 200	1 647 165	259 045	-	-	14 534	2 200
877 980	1 610	200	60 660	6 700	2 697 312	436 113	-	-	32 038	4 100
94 879	-	-	3 545	300	223 603	40 061	-	-	2 388	200
1 315 181	-	-	71 662	9 800	2 575 803	468 912	-	-	22 641	4 400
197 461	-	-	3 750	400	534 270	87 459	-	-	1 570	300
1 245 963	6 231	150	103 428	14 250	3 070 176	529 366	-	-	38 849	6 750
31 441	-	-	10 222	600	80 381	12 311	-	-	1 228	150
199 854	-	-	20 387	3 150	734 965	118 715	-	-	9 118	1 800
357 535	-	-	30 611	4 050	1 068 683	172 746	-	-	19 039	2 700
38 164	-	-	6 005	900	109 221	18 217	-	-	1 740	450
572 077	-	-	34 793	5 400	987 953	190 663	-	-	5 969	1 500
46 892	6 231	150	1 410	150	88 974	16 713	-	-	1 755	150
1 002 569	9 078	200	116 446	33 200	2 439 842	426 430	-	-	27 997	8 800
20 659	-	-	1 380	400	76 244	12 826	-	-	578	200
112 495	-	-	15 103	4 400	323 085	54 645	-	-	5 309	1 600
342 520	9 078	200	42 549	11 200	1 028 486	168 240	-	-	15 299	4 400
57 313	-	-	8 026	1 400	124 605	24 563	-	-	1 038	400
420 022	-	-	49 388	15 800	759 171	147 503	-	-	5 773	2 200
49 561	-	-	-	-	128 250	18 652	-	-	-	-
2 144 546	-	-	758 859	132 400	4 678 708	893 746	-	-	306 917	63 600
9 691	-	-	-	-	14 320	1 904	-	-	-	-
337 765	-	-	117 669	20 400	1 019 485	188 401	-	-	74 252	13 200
778 275	-	-	379 000	61 200	1 919 957	357 861	-	-	184 908	35 200
92 981	-	-	11 887	4 000	143 441	31 243	-	-	1 660	1 600
736 107	-	-	173 162	32 800	1 260 303	243 278	-	-	18 828	6 400
189 727	-	-	77 140	14 000	321 202	71 058	-	-	27 270	7 200

第4表－1－3 群別、世帯主の職業別、

群 別	世帯主の職業別	世帯数	所得のある 世帯	所得のない 世帯	所得不詳の 世帯	被保険者数	所得総額
						人	千円
計	総 数	978 650	825 350	111 850	41 450	2 420 650	486 442 363
	農 林 水 産 業	46 450	38 650	7 100	700	106 450	21 652 226
	その他の自営業	134 500	115 650	10 900	7 950	396 400	70 216 353
	被 用 者	267 650	240 400	11 300	15 950	776 450	147 027 555
	そ の 他	36 900	30 850	4 150	1 900	82 800	16 792 424
	無 職	410 850	330 600	70 300	9 950	854 050	191 065 542
	不 明	82 300	69 200	8 100	5 000	204 500	39 688 263
A群	総 数	139 100	117 050	18 550	3 500	331 250	69 341 800
	農 林 水 産 業	16 150	13 950	1 850	350	37 100	7 892 017
	その他の自営業	14 850	12 450	2 000	400	41 050	7 519 455
	被 用 者	30 400	28 050	1 250	1 100	87 950	17 266 624
	そ の 他	3 700	3 250	300	150	8 050	1 773 281
	無 職	55 350	44 150	10 250	950	113 450	26 016 305
	不 明	18 650	15 200	2 900	550	43 650	8 874 118
B群	総 数	381 700	319 000	46 900	15 800	929 300	187 946 963
	農 林 水 産 業	21 400	17 600	3 600	200	46 300	9 783 299
	その他の自営業	49 000	41 400	4 500	3 100	139 700	24 089 154
	被 用 者	103 000	91 400	5 200	6 400	297 200	56 502 546
	そ の 他	13 600	11 000	2 200	400	29 000	5 664 990
	無 職	162 000	129 500	28 000	4 500	334 300	75 241 750
	不 明	32 700	28 100	3 400	1 200	82 800	16 665 224
C群	総 数	146 850	123 300	14 400	9 150	378 300	73 224 023
	農 林 水 産 業	5 100	3 900	1 050	150	11 250	2 055 096
	その他の自営業	22 050	19 200	1 200	1 650	68 850	12 145 281
	被 用 者	42 450	38 550	450	3 450	128 700	23 532 820
	そ の 他	5 400	3 600	450	1 350	12 750	1 706 139
	無 職	67 500	55 350	10 650	1 500	147 300	32 302 240
	不 明	4 350	2 700	600	1 050	9 450	1 482 447
D群	総 数	104 600	91 200	8 000	5 400	271 000	53 431 501
	農 林 水 産 業	2 600	2 400	200	－	7 800	1 074 953
	その他の自営業	13 400	12 200	400	800	42 800	7 352 153
	被 用 者	31 400	28 000	1 200	2 200	90 600	16 921 320
	そ の 他	5 800	5 400	400	－	13 800	3 301 795
	無 職	46 000	38 800	5 800	1 400	101 000	21 957 213
	不 明	5 400	4 400	－	1 000	15 000	2 824 068
E群	総 数	206 400	174 800	24 000	7 600	510 800	102 498 077
	農 林 水 産 業	1 200	800	400	－	4 000	846 862
	その他の自営業	35 200	30 400	2 800	2 000	104 000	19 110 309
	被 用 者	60 400	54 400	3 200	2 800	172 000	32 804 246
	そ の 他	8 400	7 600	800	－	19 200	4 346 219
	無 職	80 000	62 800	15 600	1 600	158 000	35 548 033
	不 明	21 200	18 800	1 200	1 200	53 600	9 842 407

保険料（税）賦課状況 ー全世帯ー

（再掲） 5割軽減世帯

旧ただし書 方式による 課税標準額	固定資産 税額	短期被保険者証等交付世帯数		保険料（税）賦課経過措置適用世帯数				
		短期被保 険者証	資格証明書	旧国保被保険 者合算軽減	平等割半額	旧国保被保険者 合算軽減かつ 平等割半額	被扶養者で あった者に対 する緩和措置	その他
千円	千円							
193 308 496	14 288 682	78 550	5 000	86 750	21 850	104 850	50	-
8 195 440	1 409 530	1 750	200	10 400	1 900	8 700	-	-
29 134 957	2 565 578	17 600	100	11 950	1 450	10 200	-	-
59 096 853	2 320 266	35 350	3 150	11 600	1 050	8 300	50	-
6 154 266	721 933	1 800	-	3 000	1 050	4 050	-	-
75 349 296	5 645 341	17 800	950	42 800	13 000	67 550	-	-
15 377 684	1 626 033	4 250	600	7 000	3 400	6 050	-	-
27 460 065	3 694 732	5 850	450	14 250	6 900	18 450	50	-
3 050 284	653 149	250	-	3 150	550	3 300	-	-
3 061 094	551 578	1 150	100	1 500	500	1 700	-	-
6 936 701	492 012	2 550	100	2 200	250	1 550	50	-
633 545	132 477	150	-	250	50	600	-	-
10 366 712	1 302 231	1 050	150	6 150	3 350	9 450	-	-
3 411 729	563 284	700	100	1 000	2 200	1 850	-	-
74 409 988	8 046 880	26 500	1 700	37 100	11 600	47 700	-	-
3 591 852	688 927	700	200	5 600	1 000	4 200	-	-
9 327 958	1 550 893	4 600	-	5 700	800	4 700	-	-
23 075 045	1 392 497	12 800	900	5 500	800	3 500	-	-
2 002 122	449 856	400	-	1 600	1 000	2 600	-	-
29 702 993	3 146 299	6 600	500	15 700	6 800	29 200	-	-
6 710 018	818 410	1 400	100	3 000	1 200	3 500	-	-
29 980 765	1 323 522	12 000	450	11 400	1 350	14 700	-	-
745 443	67 455	-	-	1 050	150	1 200	-	-
5 519 721	202 147	3 450	-	1 950	150	600	-	-
9 470 827	235 815	5 400	150	900	-	1 050	-	-
516 161	-	450	-	150	-	450	-	-
13 171 024	818 105	2 550	300	6 750	1 050	11 100	-	-
557 588	-	150	-	600	-	300	-	-
20 139 525	786 242	12 600	400	7 600	1 200	7 200	-	-
371 544	-	400	-	200	200	-	-	-
2 670 198	237 880	1 600	-	1 200	-	400	-	-
6 431 171	80 862	7 400	400	1 400	-	600	-	-
1 322 143	139 600	400	-	600	-	400	-	-
8 105 035	153 880	2 400	-	3 800	1 000	5 800	-	-
1 239 436	174 020	400	-	400	-	-	-	-
41 318 154	437 306	21 600	2 000	16 400	800	16 800	-	-
436 317	-	400	-	400	-	-	-	-
8 555 986	23 080	6 800	-	1 600	-	2 800	-	-
13 183 110	119 080	7 200	1 600	1 600	-	1 600	-	-
1 680 296	-	400	-	400	-	-	-	-
14 003 532	224 826	5 200	-	10 400	800	12 000	-	-
3 458 913	70 320	1 600	400	2 000	-	400	-	-

第4表－1－3 群別、世帯主の職業別、

群 別	世帯主の職業別	医療給付費分							保険料(税) 調定額
		保険料(税) 調定額	保険料(税) 軽減額	軽減世帯数	賦課限度額 を超える額	賦課限度額を 超える世帯数	減免等によ る額	減免 世帯数	
計	総 数	千円 53 221 899	千円 37 054 732	978 650	千円 -	-	千円 1 134 106	80 250	千円 16 048 735
	農 林 水 産 業	2 553 381	1 645 644	46 450	-	-	33 880	2 100	757 089
	その他の自営業	8 466 803	5 954 518	134 500	-	-	237 404	11 550	2 545 364
	被 用 者	16 110 688	11 552 206	267 650	-	-	353 392	27 250	4 868 483
	そ の 他	1 931 609	1 307 607	36 900	-	-	31 894	3 600	599 342
	無 職	19 744 679	13 553 506	410 850	-	-	414 817	31 700	5 961 145
	不 明	4 414 739	3 041 251	82 300	-	-	62 721	4 050	1 317 313
A群	総 数	7 843 989	4 998 027	139 100	-	-	104 448	2 450	2 391 483
	農 林 水 産 業	938 138	549 153	16 150	-	-	4 785	150	289 445
	その他の自営業	950 288	586 582	14 850	-	-	2 085	150	292 461
	被 用 者	1 902 187	1 297 817	30 400	-	-	41 658	600	579 593
	そ の 他	201 754	123 753	3 700	-	-	2 020	300	61 619
	無 職	2 827 200	1 792 510	55 350	-	-	47 825	1 200	854 972
	不 明	1 024 423	648 212	18 650	-	-	6 074	50	313 393
B群	総 数	21 075 546	13 921 606	381 700	-	-	261 323	12 900	6 163 738
	農 林 水 産 業	1 110 246	724 384	21 400	-	-	18 270	800	322 746
	その他の自営業	3 132 614	2 084 233	49 000	-	-	50 238	2 100	899 402
	被 用 者	6 305 002	4 310 971	103 000	-	-	82 443	4 400	1 862 662
	そ の 他	666 170	439 511	13 600	-	-	14 580	500	195 637
	無 職	8 013 202	5 211 873	162 000	-	-	92 759	4 900	2 359 447
	不 明	1 848 311	1 150 634	32 700	-	-	3 034	200	523 844
C群	総 数	8 127 877	5 659 514	146 850	-	-	182 911	8 100	2 418 838
	農 林 水 産 業	260 915	179 001	5 100	-	-	1 770	150	73 470
	その他の自営業	1 427 412	1 023 749	22 050	-	-	83 306	2 100	401 237
	被 用 者	2 592 455	1 833 618	42 450	-	-	48 383	2 250	771 615
	そ の 他	266 273	192 447	5 400	-	-	4 744	600	90 901
	無 職	3 401 148	2 288 650	67 500	-	-	44 708	3 000	1 006 269
	不 明	179 675	142 049	4 350	-	-	-	-	75 346
D群	総 数	5 786 291	4 285 654	104 600	-	-	177 322	19 600	1 674 807
	農 林 水 産 業	151 660	127 045	2 600	-	-	9 055	1 000	39 297
	その他の自営業	868 426	636 664	13 400	-	-	29 583	2 400	251 753
	被 用 者	1 854 289	1 402 730	31 400	-	-	64 803	7 600	535 022
	そ の 他	350 565	233 280	5 800	-	-	4 427	600	103 000
	無 職	2 177 810	1 626 129	46 000	-	-	59 820	7 800	641 009
	不 明	383 541	259 806	5 400	-	-	9 634	200	104 727
E群	総 数	10 388 197	8 189 931	206 400	-	-	408 103	37 200	3 399 869
	農 林 水 産 業	92 423	66 062	1 200	-	-	-	-	32 131
	その他の自営業	2 088 063	1 623 290	35 200	-	-	72 192	4 800	700 512
	被 用 者	3 456 756	2 707 070	60 400	-	-	116 105	12 400	1 119 592
	そ の 他	446 847	318 616	8 400	-	-	6 123	1 600	148 185
	無 職	3 325 320	2 634 344	80 000	-	-	169 705	14 800	1 099 447
	不 明	978 788	840 550	21 200	-	-	43 978	3 600	300 003

保険料（税）賦課状況 ー全世帯ー（続き）

（再掲） 5割軽減世帯

後期高齢者支援金分					介護納付金分					
保険料（税） 軽減額	賦課限度額 を超える額	賦課限度額を 超える世帯数	減免等によ る額	減免 世帯数	保険料（税） 調定額	保険料（税） 軽減額	賦課限度額 を超える額	賦課限度額を 超える世帯数	減免等によ る額	減免 世帯数
千円	千円		千円		千円	千円	千円		千円	
11 276 389	3 474	150	350 347	76 150	6 704 202	4 921 665	-	-	121 079	36 350
488 421	-	-	9 163	2 000	342 014	257 963	-	-	5 223	1 450
1 795 612	-	-	68 576	10 800	1 185 513	801 206	-	-	22 391	5 600
3 520 951	3 474	150	107 027	25 400	2 040 743	1 396 803	-	-	51 792	14 200
409 928	-	-	9 771	3 500	248 269	171 938	-	-	2 762	1 300
4 137 664	-	-	134 954	30 400	2 286 427	1 853 308	-	-	33 387	11 800
923 814	-	-	20 857	4 050	601 236	440 447	-	-	5 523	2 000
1 530 248	-	-	33 493	2 500	940 864	663 832	-	-	14 188	1 450
169 841	-	-	1 385	150	120 394	83 164	-	-	680	150
180 236	-	-	805	150	131 192	83 994	-	-	255	100
398 730	-	-	11 691	600	227 986	159 816	-	-	6 223	450
39 304	-	-	695	300	25 256	18 375	-	-	180	100
544 665	-	-	15 961	1 250	302 466	228 811	-	-	6 850	650
197 473	-	-	2 955	50	133 570	89 672	-	-	-	-
4 138 098	-	-	73 561	11 600	2 530 145	1 806 631	-	-	23 673	5 500
210 522	-	-	4 590	700	144 596	110 659	-	-	3 400	500
606 810	-	-	13 337	1 800	424 916	279 781	-	-	2 822	600
1 288 974	-	-	24 070	4 100	798 704	532 278	-	-	11 207	2 100
134 584	-	-	3 852	400	81 879	58 305	-	-	649	300
1 557 738	-	-	26 947	4 400	860 983	675 399	-	-	5 595	2 000
339 470	-	-	766	200	219 067	150 209	-	-	-	-
1 696 436	3 474	150	40 548	6 450	971 574	713 810	-	-	13 638	2 400
51 931	-	-	585	150	41 286	32 458	-	-	-	-
282 956	-	-	18 221	1 650	192 523	137 840	-	-	6 240	900
551 023	3 474	150	10 353	1 500	317 784	203 542	-	-	3 417	450
62 931	-	-	1 625	600	36 081	26 992	-	-	730	300
691 660	-	-	9 766	2 550	361 241	293 152	-	-	3 251	750
55 934	-	-	-	-	22 659	19 827	-	-	-	-
1 246 194	-	-	56 826	19 600	711 168	534 843	-	-	23 000	11 000
32 937	-	-	2 603	1 000	19 813	17 334	-	-	1 143	800
186 566	-	-	10 287	2 400	107 789	75 596	-	-	4 771	1 600
408 428	-	-	20 842	7 600	229 244	159 003	-	-	11 374	4 800
68 366	-	-	1 426	600	29 111	17 970	-	-	240	200
477 359	-	-	19 291	7 800	259 292	223 847	-	-	5 472	3 600
72 538	-	-	2 377	200	65 920	41 093	-	-	-	-
2 665 414	-	-	145 919	36 000	1 550 450	1 202 549	-	-	46 580	16 000
23 190	-	-	-	-	15 926	14 348	-	-	-	-
539 044	-	-	25 926	4 800	329 093	223 995	-	-	8 304	2 400
873 795	-	-	40 071	11 600	467 024	342 164	-	-	19 572	6 400
104 742	-	-	2 174	1 600	75 942	50 296	-	-	963	400
866 242	-	-	62 989	14 400	502 444	432 099	-	-	12 219	4 800
258 400	-	-	14 759	3 600	160 021	139 646	-	-	5 523	2 000

第4表－1－4 群別、世帯主の職業別、

群 別	世帯主の職業別	世帯数	所得のある 世帯	所得のない 世帯	所得不詳の 世帯	被保険者数	所得総額
						人	千円
計	総 数	5 786 050	1 631 250	4 045 250	109 550	8 073 900	395 838 246
	農 林 水 産 業	94 800	52 700	40 850	1 250	154 800	12 677 969
	その他の自営業	311 050	170 250	134 450	6 350	509 200	38 834 984
	被 用 者	1 049 950	587 000	440 050	22 900	1 600 900	155 485 516
	そ の 他	131 400	63 700	63 500	4 200	181 750	13 906 639
	無 職	3 546 000	627 250	2 872 100	46 650	4 686 700	145 818 729
	不 明	652 850	130 350	494 300	28 200	940 550	29 114 409
A群	総 数	643 050	199 800	432 050	11 200	916 750	47 210 173
	農 林 水 産 業	35 750	18 250	16 750	750	58 900	4 289 267
	その他の自営業	36 850	19 300	17 050	500	61 300	4 516 085
	被 用 者	99 400	54 250	43 450	1 700	161 300	13 996 374
	そ の 他	14 000	7 800	6 000	200	20 050	1 906 344
	無 職	360 950	74 700	281 600	4 650	477 500	16 473 285
	不 明	96 100	25 500	67 200	3 400	137 700	6 028 819
B群	総 数	1 938 400	566 200	1 331 000	41 200	2 761 100	136 132 256
	農 林 水 産 業	42 800	22 900	19 400	500	70 000	5 666 144
	その他の自営業	108 200	58 900	46 600	2 700	176 800	12 398 704
	被 用 者	330 500	188 300	133 700	8 500	529 500	51 502 448
	そ の 他	38 200	23 700	14 000	500	54 600	4 406 788
	無 職	1 228 300	225 800	982 500	20 000	1 635 500	51 616 396
	不 明	190 400	46 600	134 800	9 000	294 700	10 541 776
C群	総 数	833 400	230 850	577 200	25 350	1 182 450	61 022 166
	農 林 水 産 業	9 450	6 750	2 700	－	16 500	1 850 559
	その他の自営業	48 000	25 050	21 600	1 350	82 500	6 275 061
	被 用 者	152 250	89 850	56 700	5 700	242 100	27 411 871
	そ の 他	19 800	6 000	10 500	3 300	26 700	1 508 285
	無 職	571 950	97 950	462 000	12 000	771 900	22 684 367
	不 明	31 950	5 250	23 700	3 000	42 750	1 292 024
D群	総 数	702 800	202 400	487 000	13 400	965 200	45 160 172
	農 林 水 産 業	5 200	3 600	1 600	－	7 400	751 698
	その他の自営業	32 800	18 600	13 200	1 000	53 800	4 713 894
	被 用 者	129 000	78 200	47 800	3 000	193 600	16 929 031
	そ の 他	35 000	11 400	23 400	200	48 400	2 504 050
	無 職	458 000	78 800	372 000	7 200	602 600	17 780 028
	不 明	42 800	11 800	29 000	2 000	59 400	2 481 471
E群	総 数	1 668 400	432 000	1 218 000	18 400	2 248 400	106 313 478
	農 林 水 産 業	1 600	1 200	400	－	2 000	120 301
	その他の自営業	85 200	48 400	36 000	800	134 800	10 931 240
	被 用 者	338 800	176 400	158 400	4 000	474 400	45 645 792
	そ の 他	24 400	14 800	9 600	－	32 000	3 581 172
	無 職	926 800	150 000	774 000	2 800	1 199 200	37 264 654
	不 明	291 600	41 200	239 600	10 800	406 000	8 770 319

保険料（税）賦課状況 ー全世帯ー

（再掲） 7割軽減世帯

旧ただし書 方式による 課税標準額	固定資産 税額	短期被保険者証等交付世帯数		保険料（税）賦課経過措置適用世帯数				
		短期被保 険者証	資格証明書	旧国保被保険 者合算軽減	平等割半額	旧国保被保険者 合算軽減かつ 平等割半額	被扶養者で あった者に対 する緩和措置	その他
千円	千円							
77 221 685	47 516 617	320 300	55 400	131 150	110 250	343 250	550	-
2 905 844	3 359 390	2 250	100	7 450	5 200	16 950	-	-
6 443 448	6 100 986	21 650	2 550	9 000	4 350	19 300	-	-
39 476 992	5 315 019	106 500	21 200	10 950	3 950	14 500	-	-
2 007 119	1 933 118	6 050	950	3 550	2 550	10 100	-	-
22 446 604	25 638 760	150 950	24 100	80 050	78 900	256 500	550	-
3 941 679	5 169 344	32 900	6 500	20 150	15 300	25 900	-	-
8 297 445	11 449 112	24 650	4 100	17 100	30 450	56 550	50	-
900 622	1 437 320	900	100	2 750	2 350	5 400	-	-
783 744	1 267 164	1 900	350	1 100	1 350	3 400	-	-
3 166 794	1 334 797	6 850	1 200	1 850	1 000	2 950	-	-
438 599	404 137	400	50	500	600	1 300	-	-
2 083 365	5 351 276	10 800	1 650	9 950	17 500	39 000	50	-
924 321	1 654 419	3 800	750	950	7 650	4 500	-	-
25 247 841	25 887 894	110 000	15 300	49 500	52 400	140 700	200	-
1 380 931	1 531 238	600	-	3 800	2 500	9 300	-	-
1 400 511	3 569 874	6 800	900	4 400	2 400	7 500	-	-
13 710 708	2 818 864	35 900	5 400	4 600	1 900	6 000	-	-
291 437	857 922	1 400	100	1 200	1 600	3 000	-	-
7 075 888	14 558 537	56 500	8 100	26 300	36 500	106 000	200	-
1 388 367	2 551 460	8 800	800	9 200	7 500	8 900	-	-
14 798 966	5 584 278	43 050	6 600	14 550	10 800	51 600	300	-
624 290	360 233	150	-	900	150	1 650	-	-
1 361 124	742 062	4 350	300	900	-	2 400	-	-
8 998 011	564 077	12 750	1 800	1 500	1 050	2 550	-	-
313 448	313 121	450	600	1 050	150	2 400	-	-
3 217 386	3 585 015	24 450	3 750	8 400	9 300	41 700	300	-
284 708	19 770	900	150	1 800	150	900	-	-
6 046 855	2 749 590	53 000	3 400	9 200	8 200	38 400	-	-
-	-	600	-	-	200	600	-	-
1 092 000	217 550	2 200	200	1 000	200	2 800	-	-
2 417 318	261 972	19 000	1 200	600	-	1 000	-	-
405 090	306 818	3 000	200	400	200	2 200	-	-
2 027 846	1 104 770	23 600	1 400	6 600	7 600	30 200	-	-
104 601	858 480	4 600	400	600	-	1 600	-	-
22 830 578	1 845 743	89 600	26 000	40 800	8 400	56 000	-	-
-	30 600	-	-	-	-	-	-	-
1 806 070	304 335	6 400	800	1 600	400	3 200	-	-
11 184 161	335 310	32 000	11 600	2 400	-	2 000	-	-
558 545	51 120	800	-	400	-	1 200	-	-
8 042 119	1 039 162	35 600	9 200	28 800	8 000	39 600	-	-
1 239 682	85 216	14 800	4 400	7 600	-	10 000	-	-

第4表－1－4 群別、世帯主の職業別、

群 別	世帯主の職業別	医療給付費分							保険料(税) 調定額
		保険料(税) 調定額	保険料(税) 軽減額	軽減世帯数	賦課限度額 を超える額	賦課限度額を 超える世帯数	減免等によ る額	減免 世帯数	
計	総 数	千円 103 258 124	千円 207 868 762	5 786 050	千円 131 853	400	千円 1 478 816	196 100	千円 30 429 843
	農 林 水 産 業	2 498 410	3 668 777	94 800	－	－	35 323	2 500	723 489
	その他の自営業	7 021 006	12 526 805	311 050	93 253	300	98 629	10 850	2 031 972
	被 用 者	20 909 152	40 828 289	1 049 950	38 600	100	411 974	37 200	6 273 471
	そ の 他	2 618 705	4 770 611	131 400	－	－	19 832	4 100	775 418
	無 職	58 942 680	122 560 954	3 546 000	－	－	733 041	118 400	17 263 667
	不 明	11 268 172	23 513 327	652 850	－	－	180 018	23 050	3 361 827
A群	総 数	13 495 662	23 213 761	643 050	－	－	185 518	12 700	3 930 524
	農 林 水 産 業	1 019 238	1 361 641	35 750	－	－	5 855	450	303 005
	その他の自営業	1 005 934	1 451 407	36 850	－	－	16 226	900	300 477
	被 用 者	2 248 120	3 986 980	99 400	－	－	60 609	3 350	663 432
	そ の 他	347 213	488 651	14 000	－	－	2 924	300	106 211
	無 職	6 899 979	12 448 215	360 950	－	－	80 681	6 750	1 980 765
	不 明	1 975 178	3 476 867	96 100	－	－	19 222	950	576 634
B群	総 数	37 022 565	69 834 612	1 938 400	78 477	200	403 027	50 400	10 335 248
	農 林 水 産 業	1 119 465	1 655 951	42 800	－	－	24 747	1 400	311 630
	その他の自営業	2 702 569	4 327 633	108 200	39 877	100	20 507	2 400	745 804
	被 用 者	7 142 822	13 196 785	330 500	38 600	100	82 136	10 200	2 047 086
	そ の 他	778 928	1 337 984	38 200	－	－	6 488	700	212 699
	無 職	21 698 221	42 581 309	1 228 300	－	－	223 006	29 000	6 055 677
	不 明	3 580 561	6 734 951	190 400	－	－	46 144	6 700	962 353
C群	総 数	14 992 700	30 104 634	833 400	－	－	312 078	34 200	4 286 979
	農 林 水 産 業	241 620	384 724	9 450	－	－	4 031	450	70 671
	その他の自営業	1 123 330	2 000 250	48 000	－	－	32 399	2 550	297 823
	被 用 者	3 264 447	5 994 042	152 250	－	－	116 510	7 650	959 622
	そ の 他	379 190	646 895	19 800	－	－	5 265	900	122 037
	無 職	9 559 449	20 146 421	571 950	－	－	153 873	22 650	2 678 488
	不 明	424 662	932 303	31 950	－	－	－	－	158 338
D群	総 数	11 417 327	25 667 981	702 800	53 376	200	282 760	54 000	3 270 655
	農 林 水 産 業	86 145	202 629	5 200	－	－	690	200	24 891
	その他の自営業	681 768	1 324 185	32 800	53 376	200	18 762	3 400	185 805
	被 用 者	2 256 873	5 009 446	129 000	－	－	57 242	10 400	655 162
	そ の 他	686 516	1 423 373	35 000	－	－	3 848	1 000	195 307
	無 職	6 977 612	16 035 621	458 000	－	－	201 464	38 800	2 018 047
	不 明	728 412	1 672 728	42 800	－	－	753	200	191 442
E群	総 数	26 329 872	59 047 774	1 668 400	－	－	295 433	44 800	8 606 438
	農 林 水 産 業	31 942	63 832	1 600	－	－	－	－	13 292
	その他の自営業	1 507 405	3 423 330	85 200	－	－	10 734	1 600	502 063
	被 用 者	5 996 890	12 641 036	338 800	－	－	95 477	5 600	1 948 169
	そ の 他	426 858	873 709	24 400	－	－	1 306	1 200	139 164
	無 職	13 807 418	31 349 388	926 800	－	－	74 016	21 200	4 530 690
	不 明	4 559 358	10 696 479	291 600	－	－	113 899	15 200	1 473 060

保険料（税）賦課状況 ー全世帯ー（続き）

（再掲） 7割軽減世帯

後期高齢者支援金分					介護納付金分					
保険料（税） 軽減額	賦課限度額 を超える額	賦課限度額を 超える世帯数	減免等によ る額	減免 世帯数	保険料（税） 調定額	保険料（税） 軽減額	賦課限度額 を超える額	賦課限度額を 超える世帯数	減免等によ る額	減免 世帯数
千円	千円		千円		千円	千円	千円		千円	
62 529 275	39 954	850	424 580	169 400	13 045 820	27 489 016	15 813	500	159 482	69 900
1 095 704	-	-	10 143	2 100	320 896	542 303	-	-	5 498	1 250
3 734 740	15 952	300	27 952	9 600	1 065 251	2 080 407	286	200	17 291	5 600
12 289 022	19 363	200	119 931	31 700	2 834 756	5 542 838	12 798	200	45 511	16 650
1 468 575	-	-	7 504	4 500	307 896	629 682	-	-	775	750
36 720 884	4 640	350	202 013	100 050	7 053 703	15 514 405	2 730	100	71 078	35 650
7 220 350	-	-	57 037	21 450	1 463 318	3 179 382	-	-	19 329	10 000
6 925 897	-	-	59 620	12 650	1 668 781	3 097 323	-	-	28 873	6 950
419 918	-	-	1 808	450	131 749	198 704	-	-	785	250
442 397	-	-	5 528	900	148 668	237 993	-	-	4 043	750
1 189 456	-	-	18 874	3 350	295 575	540 669	-	-	9 561	2 100
152 413	-	-	723	300	46 162	72 601	-	-	120	50
3 682 847	-	-	24 393	6 700	793 787	1 579 783	-	-	11 125	3 200
1 038 867	-	-	8 294	950	252 840	467 573	-	-	3 239	600
20 127 584	26 790	500	106 450	42 900	4 429 897	8 993 737	15 528	300	50 606	21 600
482 446	-	-	7 118	1 000	138 523	246 067	-	-	4 050	700
1 242 483	4 294	100	5 380	2 100	372 919	698 534	-	-	3 974	1 400
3 796 111	19 363	200	21 939	7 900	956 376	1 810 319	12 798	200	13 170	4 500
403 346	-	-	1 652	700	89 579	172 999	-	-	170	200
12 251 045	3 134	200	57 980	24 500	2 440 689	5 177 865	2 730	100	22 987	11 200
1 952 153	-	-	12 381	6 700	431 811	887 952	-	-	6 256	3 600
8 878 345	1 506	150	86 037	33 450	1 928 114	4 013 045	-	-	35 196	10 350
110 825	-	-	989	450	37 765	67 520	-	-	663	300
550 920	-	-	8 738	2 400	162 381	326 920	-	-	5 415	1 050
1 764 174	-	-	31 603	7 650	471 864	822 038	-	-	13 561	3 450
212 135	-	-	1 800	900	41 100	95 196	-	-	405	300
5 894 724	1 506	150	42 906	22 050	1 150 434	2 552 833	-	-	15 152	5 250
345 567	-	-	-	-	64 569	148 539	-	-	-	-
7 430 667	11 658	200	90 558	54 000	1 438 269	3 278 940	286	200	30 241	23 000
58 631	-	-	229	200	12 860	30 012	-	-	-	-
375 363	11 658	200	6 184	3 400	116 330	217 096	286	200	2 136	1 600
1 460 890	-	-	17 968	10 400	294 304	666 487	-	-	6 451	5 400
419 207	-	-	1 210	1 000	82 734	181 983	-	-	80	200
4 674 853	-	-	64 788	38 800	837 891	1 964 063	-	-	21 386	15 600
441 723	-	-	180	200	94 150	219 299	-	-	187	200
19 166 782	-	-	81 915	26 400	3 580 760	8 105 971	-	-	14 566	8 000
23 884	-	-	-	-	-	-	-	-	-	-
1 123 577	-	-	2 122	800	264 954	599 864	-	-	1 724	800
4 078 391	-	-	29 546	2 400	816 636	1 703 325	-	-	2 768	1 200
281 474	-	-	2 119	1 600	48 322	106 903	-	-	-	-
10 217 416	-	-	11 946	8 000	1 830 901	4 239 861	-	-	428	400
3 442 040	-	-	36 182	13 600	619 947	1 456 019	-	-	9 646	5 600

第4表－2 群別、世帯主の職業別、

群 別	世帯主の職業別	世帯数	所得のある 世帯	所得のない 世帯	所得不詳の 世帯	被保険者数	所得総額
						人	千円
計	総 数	19 450 350	12 798 350	5 335 000	1 317 000	33 045 950	25 287 514 246
	農 林 水 産 業	477 100	396 650	69 950	10 500	1 047 700	925 971 682
	その他の自営業	2 284 900	1 992 600	195 900	96 400	4 977 300	5 458 655 597
	被 用 者	6 024 600	5 048 600	753 400	222 600	10 442 700	9 847 116 798
	そ の 他	684 950	525 000	127 300	32 650	1 149 700	1 322 264 792
	無 職	7 603 900	3 883 150	3 541 450	179 300	11 650 950	5 820 047 906
	不 明	2 374 900	952 350	647 000	775 550	3 777 600	1 913 457 471
A群	総 数	2 040 900	1 400 300	567 300	73 300	3 640 800	2 424 545 857
	農 林 水 産 業	164 400	136 100	24 550	3 750	371 200	348 709 564
	その他の自営業	240 550	209 500	24 700	6 350	533 250	456 530 118
	被 用 者	543 750	448 650	79 000	16 100	986 950	751 310 389
	そ の 他	55 850	45 250	9 450	1 150	97 150	88 318 244
	無 職	748 050	394 200	339 350	14 500	1 151 400	506 602 870
	不 明	288 300	166 600	90 250	31 450	500 850	273 074 672
B群	総 数	6 696 000	4 520 400	1 798 500	377 100	11 743 100	8 522 559 204
	農 林 水 産 業	227 000	188 000	34 100	4 900	490 700	422 711 773
	その他の自営業	805 200	702 100	69 100	34 000	1 789 600	1 723 275 172
	被 用 者	2 022 000	1 687 800	256 000	78 200	3 652 700	3 221 203 331
	そ の 他	198 600	160 400	32 600	5 600	344 300	395 703 919
	無 職	2 721 000	1 440 200	1 208 500	72 300	4 234 900	2 114 468 061
	不 明	722 200	341 900	198 200	182 100	1 230 900	645 196 950
C群	総 数	2 885 250	1 892 250	783 600	209 400	4 924 050	3 682 484 719
	農 林 水 産 業	46 500	38 550	6 900	1 050	97 800	81 102 618
	その他の自営業	354 150	304 200	30 900	19 050	781 050	795 933 836
	被 用 者	900 450	750 750	110 400	39 300	1 568 250	1 408 732 144
	そ の 他	98 100	66 750	16 650	14 700	169 050	161 609 970
	無 職	1 288 050	672 750	580 800	34 500	2 008 650	1 087 972 286
	不 明	198 000	59 250	37 950	100 800	299 250	147 133 865
D群	総 数	2 285 800	1 480 200	637 600	168 000	3 841 600	2 957 030 581
	農 林 水 産 業	28 400	24 800	3 200	400	64 000	55 182 894
	その他の自営業	229 400	194 800	18 800	15 800	498 200	651 102 688
	被 用 者	736 000	617 800	84 000	34 200	1 284 000	1 162 012 163
	そ の 他	145 200	105 800	37 000	2 400	239 600	266 143 202
	無 職	957 200	477 200	455 600	24 400	1 460 800	732 826 353
	不 明	189 600	59 800	39 000	90 800	295 000	89 763 282
E群	総 数	5 542 400	3 505 200	1 548 000	489 200	8 896 400	7 700 893 885
	農 林 水 産 業	10 800	9 200	1 200	400	24 000	18 264 834
	その他の自営業	655 600	582 000	52 400	21 200	1 375 200	1 831 813 783
	被 用 者	1 822 400	1 543 600	224 000	54 800	2 950 800	3 303 858 771
	そ の 他	187 200	146 800	31 600	8 800	299 600	410 489 458
	無 職	1 889 600	898 800	957 200	33 600	2 795 200	1 378 178 337
	不 明	976 800	324 800	281 600	370 400	1 451 600	758 288 702

保険料（税）賦課状況 ―一般世帯―

旧ただし書 方式による 課税標準額	固定資産 税額	短期被保険者証等交付世帯数		保険料（税）賦課経過措置適用世帯数				
		短期被保 険者証	資格証明書	旧国保被保険 者合算軽減	平等割半額	旧国保被保険者 合算軽減かつ 平等割半額	被扶養者で あった者に対 する緩和措置	その他
千円	千円							
20 402 026 848	332 891 465	1 236 300	272 650	329 700	968 200	648 300	57 250	－
742 382 614	26 999 711	12 050	1 650	29 000	37 450	37 500	600	－
4 588 436 633	75 610 589	175 350	17 900	36 000	75 300	44 350	2 200	－
7 962 850 534	66 790 785	535 450	115 100	37 000	101 150	37 900	19 850	－
1 121 308 496	34 611 149	22 700	3 950	8 750	60 050	23 400	1 950	－
4 427 986 130	98 873 490	245 800	33 000	180 550	614 700	463 050	29 700	－
1 559 062 441	30 005 742	244 950	101 050	38 400	79 550	42 100	2 950	－
1 872 618 382	66 229 635	88 350	15 300	49 050	146 000	105 000	4 000	－
283 686 042	10 118 285	3 100	150	8 050	13 450	11 750	100	－
363 420 501	13 590 708	12 900	1 450	5 200	12 400	7 500	200	－
581 280 711	12 602 660	35 050	5 250	7 400	16 050	7 550	1 250	－
71 096 483	3 318 488	1 250	350	1 000	4 750	2 850	250	－
364 870 283	18 246 682	18 650	2 950	23 150	75 750	65 500	1 800	－
208 264 363	8 352 812	17 400	5 150	4 250	23 600	9 850	400	－
6 769 582 284	197 911 319	425 300	70 500	138 000	404 900	275 100	19 200	－
335 852 055	13 430 936	3 700	500	16 400	18 800	20 200	300	－
1 411 285 046	44 762 577	61 800	5 300	17 800	32 800	20 000	900	－
2 575 973 693	40 641 905	185 500	27 500	17 600	42 400	16 600	6 600	－
334 421 896	24 696 997	5 600	500	3 600	18 600	9 200	900	－
1 596 270 625	55 903 747	93 300	12 700	66 300	253 200	191 500	9 400	－
515 778 970	18 475 159	75 400	24 000	16 300	39 100	17 600	1 100	－
2 967 962 602	36 918 716	188 850	35 250	37 650	161 100	98 400	12 450	－
64 970 597	2 422 490	1 050	－	3 150	3 600	4 350	－	－
664 968 275	10 809 505	31 650	1 950	4 200	10 500	5 850	300	－
1 130 616 785	7 012 966	79 500	15 150	3 000	18 300	5 550	4 200	－
135 906 663	2 524 253	6 450	1 500	1 350	8 700	3 750	600	－
846 395 809	13 839 852	41 250	4 950	21 900	115 350	77 850	6 900	－
125 104 474	309 650	28 950	11 700	4 050	4 650	1 050	450	－
2 397 946 310	15 388 650	181 400	32 400	23 800	112 600	70 600	5 200	－
43 933 156	368 760	3 400	200	600	1 600	800	200	－
567 417 410	3 133 026	18 200	1 600	3 200	7 200	4 600	－	－
931 356 992	3 258 044	81 800	14 400	3 000	12 000	2 600	2 200	－
225 253 856	1 675 578	5 400	800	1 200	16 000	3 600	200	－
561 196 305	4 438 552	36 200	3 600	14 800	73 200	56 600	2 400	－
68 788 591	2 514 690	36 400	11 800	1 000	2 600	2 400	200	－
6 393 917 270	16 443 145	352 400	119 200	81 200	143 600	99 200	16 400	－
13 940 765	659 240	800	800	800	－	400	－	－
1 581 345 402	3 314 773	50 800	7 600	5 600	12 400	6 400	800	－
2 743 622 353	3 275 210	153 600	52 800	6 000	12 400	5 600	5 600	－
354 629 599	2 395 833	4 000	800	1 600	12 000	4 000	－	－
1 059 253 109	6 444 657	56 400	8 800	54 400	97 200	71 600	9 200	－
641 126 042	353 431	86 800	48 400	12 800	9 600	11 200	800	－

第4表－2 群別、世帯主の職業別、

群 別	世帯主の職業別	医療給付費分							保険料(税) 調定額
		保険料(税) 調定額	保険料(税) 軽減額	軽減世帯数	賦課限度額 を超える額	賦課限度額を 超える世帯数	減免等によ る額	減免 世帯数	
計	総 数	千円 2 085 620 726	千円 260 800 637	8 649 250	千円 250 134 709	468 950	千円 25 366 551	1 124 500	千円 629 405 148
	農 林 水 産 業	76 038 630	5 973 622	207 650	11 516 542	33 550	429 180	10 450	22 062 816
	その他の自営業	391 870 923	22 127 956	733 050	82 490 263	145 700	4 415 582	166 800	117 910 130
	被 用 者	776 961 405	58 778 204	1 929 500	77 564 002	174 550	11 036 111	431 800	235 754 070
	そ の 他	95 889 965	6 691 624	242 150	21 091 849	38 250	880 964	41 650	28 994 009
	無 職	554 696 209	139 589 354	4 663 800	26 826 547	40 500	5 797 059	377 750	167 410 612
	不 明	190 163 595	27 639 878	873 100	30 645 506	36 400	2 807 654	96 050	57 273 511
A群	総 数	220 563 695	29 981 819	1 009 850	13 519 878	47 350	2 017 597	34 500	65 713 381
	農 林 水 産 業	27 268 623	2 065 530	71 550	4 381 538	14 300	99 647	1 650	8 028 824
	その他の自営業	39 383 699	2 438 749	83 300	3 007 983	11 450	144 115	2 550	11 739 342
	被 用 者	66 560 065	5 907 666	191 900	2 831 613	11 700	748 216	11 450	19 841 627
	そ の 他	7 220 523	657 984	24 300	657 069	2 000	36 983	1 550	2 127 683
	無 職	53 144 912	14 555 659	495 150	1 364 709	3 350	476 714	12 950	15 826 802
	不 明	26 985 874	4 356 232	143 650	1 276 967	4 550	511 923	4 350	8 149 104
B群	総 数	735 163 783	89 317 201	3 006 600	64 215 808	156 100	4 017 793	156 800	212 754 835
	農 林 水 産 業	36 065 113	2 687 325	96 700	4 377 788	14 600	203 803	4 800	10 326 625
	その他の自営業	138 054 503	7 817 039	266 800	18 104 276	48 200	556 217	15 900	39 916 184
	被 用 者	262 908 031	19 477 735	631 600	21 846 783	55 000	1 556 324	52 200	76 573 309
	そ の 他	27 816 860	1 920 332	74 800	6 907 720	13 300	166 865	5 700	7 831 266
	無 職	205 776 648	49 222 880	1 669 300	6 601 732	13 100	1 337 782	66 900	59 767 121
	不 明	64 542 629	8 191 889	267 400	6 377 509	11 900	196 802	11 300	18 340 331
C群	総 数	313 055 891	38 022 956	1 252 800	32 868 687	66 300	2 772 444	98 400	93 586 924
	農 林 水 産 業	6 535 200	661 193	22 200	1 401 563	2 850	83 582	1 800	1 900 418
	その他の自営業	60 646 148	3 632 580	118 350	11 032 713	22 650	539 993	12 750	17 745 455
	被 用 者	116 852 662	8 632 310	275 400	8 356 594	24 450	1 160 184	32 550	34 568 630
	そ の 他	13 377 719	909 495	34 050	2 559 112	4 350	215 978	5 400	4 095 569
	無 職	101 097 925	23 046 603	758 550	7 208 761	9 450	754 306	44 700	29 832 280
	不 明	14 546 238	1 140 776	44 250	2 309 945	2 550	18 401	1 200	5 444 572
D群	総 数	244 571 439	31 997 424	1 034 800	32 426 320	54 800	1 808 888	150 800	71 789 886
	農 林 水 産 業	4 531 690	399 899	12 800	1 309 392	1 400	42 148	2 200	1 231 370
	その他の自営業	40 787 999	2 283 828	71 400	12 257 090	17 400	200 401	17 200	11 861 922
	被 用 者	95 991 182	7 372 772	245 000	10 470 572	22 600	780 991	49 600	28 147 583
	そ の 他	19 670 892	1 770 655	53 400	3 815 407	6 200	119 427	6 200	6 045 027
	無 職	69 012 632	18 124 522	594 000	3 591 913	5 000	640 439	74 400	20 459 334
	不 明	14 577 044	2 045 747	58 200	981 946	2 200	25 482	1 200	4 044 650
E群	総 数	572 265 918	71 481 237	2 345 200	107 104 015	144 400	14 749 828	684 000	185 560 122
	農 林 水 産 業	1 638 003	159 674	4 400	46 260	400	-	-	575 579
	その他の自営業	112 998 575	5 955 760	193 200	38 088 202	46 000	2 974 856	118 400	36 647 226
	被 用 者	234 649 466	17 387 722	585 600	34 058 441	60 800	6 790 397	286 000	76 622 921
	そ の 他	27 803 971	1 433 158	55 600	7 152 542	12 400	341 711	22 800	8 894 466
	無 職	125 664 092	34 639 690	1 146 800	8 059 432	9 600	2 587 819	178 800	41 525 076
	不 明	69 511 811	11 905 234	359 600	19 699 140	15 200	2 055 046	78 000	21 294 853

保険料（税）賦課状況 ―一般世帯―（続き）

後期高齢者支援金分					介護納付金分					
保険料(税) 軽減額	賦課限度額 を超える額	賦課限度額を 超える世帯数	減免等によ る額	減免 世帯数	保険料(税) 調定額	保険料(税) 軽減額	賦課限度額 を超える額	賦課限度額を 超える世帯数	減免等によ る額	減免 世帯数
千円	千円		千円		千円	千円	千円		千円	
78 612 528	90 177 301	610 650	8 207 959	1 081 100	243 280 044	31 934 465	40 545 695	322 400	3 094 700	454 500
1 774 079	3 827 384	40 350	118 691	9 750	10 960 332	826 173	1 868 525	22 350	52 994	5 200
6 624 568	30 604 217	191 850	1 454 916	162 600	63 239 868	3 398 910	17 212 327	112 650	727 431	92 950
17 753 404	28 678 594	226 650	3 609 177	418 600	101 895 869	7 451 889	13 050 519	131 300	1 492 577	212 300
2 068 779	7 484 793	48 300	281 886	41 700	8 400 008	790 383	3 358 627	17 000	81 331	14 750
41 914 535	9 217 614	56 350	1 823 164	354 000	35 442 518	15 899 059	2 346 062	15 300	377 562	85 100
8 477 162	10 364 699	47 150	920 125	94 450	23 341 449	3 568 052	2 709 636	23 800	362 805	44 200
8 986 920	5 048 770	60 450	647 502	34 600	26 267 925	3 637 648	1 677 375	26 100	280 799	17 700
637 166	1 442 193	17 250	30 060	1 650	3 941 149	274 633	437 270	7 700	12 759	850
742 904	1 168 842	14 250	44 675	2 500	6 158 279	379 091	379 520	6 000	26 099	1 850
1 772 842	1 135 739	15 100	226 683	11 550	8 282 109	731 973	438 849	6 900	120 384	6 950
204 519	214 690	2 300	12 423	1 600	684 599	85 149	58 509	850	7 146	400
4 322 307	466 068	4 450	147 461	12 950	3 888 921	1 623 091	164 132	1 850	45 672	5 150
1 307 181	621 238	7 100	186 201	4 350	3 312 868	543 710	199 097	2 800	68 741	2 500
25 898 419	20 870 823	184 500	1 188 370	141 400	82 631 967	10 511 381	8 388 172	97 600	470 832	57 700
778 301	1 463 442	17 600	53 279	4 100	5 212 940	368 558	750 060	11 400	30 716	2 400
2 262 427	6 449 544	57 300	170 238	14 200	21 776 532	1 169 269	2 701 579	31 500	86 604	7 700
5 658 343	7 165 801	66 700	471 180	46 900	32 743 437	2 435 932	2 928 737	37 000	206 100	20 700
578 278	2 047 745	13 500	49 784	5 300	2 534 236	210 935	894 535	5 600	10 376	1 900
14 238 289	2 171 622	16 900	388 745	59 600	12 792 862	5 318 271	423 328	5 500	110 417	19 300
2 382 782	1 572 669	12 500	55 145	11 300	7 571 961	1 008 416	689 933	6 600	26 618	5 700
11 248 102	11 461 856	89 100	757 333	92 700	34 766 580	4 630 292	5 725 532	45 900	260 262	32 100
190 431	532 911	3 300	20 496	1 800	872 349	107 628	321 532	2 250	6 974	750
1 006 801	3 692 463	28 500	135 396	11 100	9 559 926	555 116	2 257 743	17 550	65 054	6 600
2 552 504	2 900 060	31 650	334 592	31 350	14 763 326	1 072 876	1 667 906	18 000	124 926	13 650
297 471	927 305	6 300	73 242	5 400	1 345 730	122 947	345 483	1 350	16 841	1 650
6 768 212	2 247 022	13 200	186 849	41 850	6 091 433	2 600 474	640 184	3 750	42 893	8 850
432 684	1 162 095	6 150	6 758	1 200	2 133 816	171 250	492 684	3 000	3 574	600
9 276 549	10 336 281	65 000	599 358	150 800	27 818 325	3 777 089	4 454 205	38 400	162 038	52 200
111 416	345 675	1 400	14 856	2 200	743 946	59 100	359 664	1 000	2 545	1 200
654 396	3 610 725	19 000	70 679	17 200	6 698 005	324 313	1 382 579	12 800	29 674	8 000
2 155 243	3 426 550	26 400	263 465	49 600	12 654 962	930 894	1 560 164	16 200	82 199	20 200
523 818	1 513 731	9 400	38 388	6 200	1 549 523	198 751	595 303	3 600	9 451	2 000
5 285 986	1 155 063	6 200	204 978	74 400	4 251 389	2 002 621	240 064	2 600	37 982	20 600
545 691	284 538	2 600	6 993	1 200	1 920 500	261 410	316 431	2 200	187	200
23 202 537	42 459 570	211 600	5 015 396	661 600	71 795 246	9 378 057	20 300 412	114 400	1 920 768	294 800
56 765	43 164	800	-	-	189 949	16 252	-	-	-	-
1 958 040	15 682 643	72 800	1 033 928	117 600	19 047 125	971 121	10 490 905	44 800	520 000	68 800
5 614 471	14 050 445	86 800	2 313 257	279 200	33 452 035	2 280 214	6 454 864	53 200	958 967	150 800
464 693	2 781 321	16 800	108 050	23 200	2 285 920	172 602	1 464 798	5 600	37 518	8 800
11 299 743	3 177 838	15 600	895 132	165 200	8 417 914	4 354 602	878 354	1 600	140 598	31 200
3 808 825	6 724 159	18 800	665 029	76 400	8 402 304	1 583 266	1 011 491	9 200	263 685	35 200

第4表－3 群別、世帯主の職業別、

群 別	世帯主の職業別	世帯数	所得のある 世帯	所得のない 世帯	所得不詳の 世帯	被保険者数	所得総額
						人	千円
計	総 数	1 443 900	1 200 100	211 800	32 000	2 045 850	1 757 310 997
	農 林 水 産 業	39 150	33 550	4 950	650	56 400	38 858 856
	その他の自営業	113 100	101 650	9 700	1 750	166 950	237 198 914
	被 用 者	451 000	411 100	30 400	9 500	649 400	682 078 149
	そ の 他	69 350	62 000	4 700	2 650	99 450	126 700 347
	無 職	675 100	518 650	144 650	11 800	938 350	574 239 494
	不 明	96 200	73 150	17 400	5 650	135 300	98 235 236
A群	総 数	204 550	169 050	32 450	3 050	292 900	208 168 341
	農 林 水 産 業	15 050	12 350	2 650	50	21 350	12 878 037
	その他の自営業	13 350	11 450	1 700	200	19 500	20 375 025
	被 用 者	62 850	56 250	5 600	1 000	90 100	80 690 384
	そ の 他	7 300	6 250	950	100	10 050	8 489 028
	無 職	81 750	63 300	17 300	1 150	117 600	62 186 891
	不 明	24 250	19 450	4 250	550	34 300	23 548 977
B群	総 数	592 300	493 700	85 800	12 800	854 700	733 379 610
	農 林 水 産 業	20 300	17 600	2 100	600	28 500	22 312 224
	その他の自営業	42 400	38 000	3 700	700	64 200	82 220 100
	被 用 者	191 300	174 100	13 900	3 300	277 900	296 266 291
	そ の 他	23 100	20 600	2 200	300	33 300	37 481 106
	無 職	272 800	208 600	58 500	5 700	390 100	248 932 722
	不 明	42 400	34 800	5 400	2 200	60 700	46 167 167
C群	総 数	220 650	180 750	34 350	5 550	311 850	272 159 674
	農 林 水 産 業	3 000	3 000	－	－	4 350	2 909 048
	その他の自営業	20 550	18 000	2 100	450	29 850	38 468 105
	被 用 者	69 450	63 750	4 500	1 200	101 400	100 906 552
	そ の 他	9 150	7 350	750	1 050	12 300	24 460 760
	無 職	112 950	84 750	26 250	1 950	155 850	98 803 923
	不 明	5 550	3 900	750	900	8 100	6 611 285
D群	総 数	152 800	130 200	18 400	4 200	216 400	191 280 824
	農 林 水 産 業	400	200	200	－	600	178 283
	その他の自営業	12 000	11 400	600	－	17 000	31 310 245
	被 用 者	46 200	42 200	1 600	2 400	66 000	72 058 235
	そ の 他	14 600	14 200	400	－	19 800	24 757 406
	無 職	75 200	58 800	15 000	1 400	105 600	58 142 452
	不 明	4 400	3 400	600	400	7 400	4 834 204
E群	総 数	273 600	226 400	40 800	6 400	370 000	352 322 547
	農 林 水 産 業	400	400	－	－	1 600	581 264
	その他の自営業	24 800	22 800	1 600	400	36 400	64 825 440
	被 用 者	81 200	74 800	4 800	1 600	114 000	132 156 687
	そ の 他	15 200	13 600	400	1 200	24 000	31 512 046
	無 職	132 400	103 200	27 600	1 600	169 200	106 173 506
	不 明	19 600	11 600	6 400	1 600	24 800	17 073 604

保険料（税）賦課状況 ー退職世帯ー

旧ただし書 方式による 課税標準額	固定資産 税額	短期被保険者証等交付世帯数		保険料（税）賦課経過措置適用世帯数				
		短期被保 険者証	資格証明書	旧国保被保険 者合算軽減	平等割半額	旧国保被保険者 合算軽減かつ 平等割半額	被扶養者で あった者に対 する緩和措置	その他
千円	千円							
1 343 060 553	33 504 472	39 150	6 900	21 650	14 100	17 150	-	-
27 412 949	2 314 745	600	400	2 700	1 000	1 300	-	-
199 596 542	3 769 268	3 900	200	1 500	1 450	150	-	-
535 498 416	8 093 045	17 750	2 650	3 600	2 000	1 300	-	-
105 073 823	4 711 355	1 750	200	1 250	1 250	550	-	-
401 967 870	11 678 514	12 350	2 850	11 550	6 850	12 750	-	-
73 510 954	2 937 546	2 800	600	1 050	1 550	1 100	-	-
149 648 006	7 230 142	3 800	350	5 300	3 800	3 250	-	-
8 721 432	725 560	300	-	900	300	450	-	-
16 115 468	786 759	300	100	250	150	150	-	-
60 518 308	2 065 831	1 550	150	800	900	450	-	-
6 325 027	359 470	150	-	350	300	100	-	-
40 889 560	2 368 077	800	100	2 550	1 550	1 750	-	-
17 078 212	924 445	700	-	450	600	350	-	-
561 101 081	21 013 560	16 400	2 400	11 600	7 300	7 600	-	-
16 134 524	1 516 796	300	-	1 800	700	700	-	-
68 209 969	2 218 640	1 100	100	900	600	-	-	-
233 998 921	4 835 430	7 800	1 000	1 900	900	700	-	-
30 511 214	3 269 770	600	200	600	400	300	-	-
178 038 114	7 331 786	5 400	900	5 800	3 900	5 700	-	-
34 208 340	1 841 138	1 200	200	600	800	200	-	-
209 537 101	3 556 259	6 150	750	1 950	1 200	2 700	-	-
1 995 445	72 389	-	-	-	-	150	-	-
31 737 594	585 750	900	-	150	300	-	-	-
78 598 472	695 768	3 000	300	300	-	150	-	-
21 951 984	1 061 655	-	-	300	150	150	-	-
69 940 706	1 138 874	1 950	450	1 200	600	2 100	-	-
5 312 900	1 823	300	-	-	150	150	-	-
146 369 648	966 168	5 600	200	1 200	1 400	800	-	-
112 283	-	-	-	-	-	-	-	-
27 031 020	131 040	400	-	200	-	-	-	-
57 062 785	198 396	2 200	-	200	200	-	-	-
19 834 115	10 020	600	-	-	400	-	-	-
38 642 015	456 572	2 200	200	800	800	800	-	-
3 687 429	170 140	200	-	-	-	-	-	-
276 404 717	738 344	7 200	3 200	1 600	400	2 800	-	-
449 264	-	-	400	-	-	-	-	-
56 502 492	47 080	1 200	-	-	400	-	-	-
105 319 930	297 620	3 200	1 200	400	-	-	-	-
26 451 482	10 440	400	-	-	-	-	-	-
74 457 475	383 204	2 000	1 200	1 200	-	2 400	-	-
13 224 073	-	400	400	-	-	400	-	-

第4表－3 群別、世帯主の職業別、

群 別	世帯主の職業別	医療給付費分							保険料(税) 調定額
		保険料(税) 調定額	保険料(税) 軽減額	軽減世帯数	賦課限度額 を超える額	賦課限度額を 超える世帯数	減免等によ る額	減免 世帯数	
計	総 数	千円 141 985 351	千円 12 514 678	580 950	千円 10 050 952	28 700	千円 1 227 518	58 950	千円 42 854 188
	農 林 水 産 業	3 428 192	322 086	17 600	89 374	700	46 745	700	1 051 423
	その他の自営業	16 151 319	559 606	26 650	2 867 313	9 000	45 891	3 500	4 840 568
	被 用 者	54 788 246	2 323 169	111 500	2 510 665	8 150	690 442	25 700	16 543 059
	そ の 他	8 810 330	398 071	22 250	1 906 910	4 400	71 365	3 400	2 735 843
	無 職	50 129 180	7 947 711	359 100	2 385 397	4 250	339 036	23 550	15 087 218
	不 明	8 678 084	964 037	43 850	291 292	2 200	34 039	2 100	2 596 078
A群	総 数	18 786 213	1 836 748	86 450	270 990	2 500	151 407	2 450	5 753 375
	農 林 水 産 業	1 151 297	143 536	7 800	7 541	100	36 580	250	360 681
	その他の自営業	1 612 605	71 074	3 600	105 007	600	2 546	150	482 885
	被 用 者	7 036 279	333 600	16 950	50 447	900	22 184	450	2 160 506
	そ の 他	734 423	58 086	2 900	26 616	200	4 248	300	236 781
	無 職	6 113 900	990 327	44 050	20 460	350	69 142	1 200	1 853 764
	不 明	2 137 709	240 125	11 150	60 918	350	16 708	100	658 758
B群	総 数	59 052 307	5 015 703	234 600	4 874 958	11 400	302 524	9 300	17 201 462
	農 林 水 産 業	1 942 102	163 261	8 700	81 833	600	2 725	300	589 835
	その他の自営業	6 182 846	204 356	9 100	686 168	2 800	11 587	200	1 806 643
	被 用 者	22 779 737	1 053 154	50 000	1 759 665	3 600	162 530	3 100	6 647 554
	そ の 他	2 820 824	174 755	9 300	508 180	1 700	1 904	300	802 515
	無 職	21 261 526	3 069 319	140 700	1 654 310	1 600	117 687	5 200	6 166 343
	不 明	4 065 273	350 858	16 800	184 802	1 100	6 090	200	1 188 573
C群	総 数	21 539 375	1 907 395	86 700	1 667 542	4 200	167 671	6 000	6 518 803
	農 林 水 産 業	255 086	12 114	900	－	－	7 440	150	76 692
	その他の自営業	2 896 892	90 828	4 950	355 551	1 200	405	150	866 083
	被 用 者	8 244 541	385 430	16 950	160 883	1 050	111 185	2 550	2 466 425
	そ の 他	1 250 549	47 377	2 850	728 855	900	25 169	600	379 380
	無 職	8 406 727	1 333 274	58 950	396 252	900	23 472	2 550	2 520 171
	不 明	485 580	38 372	2 100	26 000	150	－	－	210 052
D群	総 数	15 404 475	1 375 305	64 800	1 291 891	4 600	85 367	10 000	4 490 742
	農 林 水 産 業	27 686	3 176	200	－	－	－	－	7 469
	その他の自営業	1 774 720	69 663	3 800	616 226	2 000	470	200	497 275
	被 用 者	6 055 548	197 075	10 000	364 387	1 400	48 410	4 400	1 762 364
	そ の 他	1 656 790	74 101	4 400	197 863	400	2 827	200	532 043
	無 職	5 312 745	964 849	43 800	95 209	600	30 519	5 000	1 543 323
	不 明	576 986	66 441	2 600	18 206	200	3 140	200	148 269
E群	総 数	27 202 980	2 379 528	108 400	1 945 572	6 000	520 549	31 200	8 889 806
	農 林 水 産 業	52 021	－	－	－	－	－	－	16 746
	その他の自営業	3 684 256	123 684	5 200	1 104 361	2 400	30 882	2 800	1 187 681
	被 用 者	10 672 141	353 909	17 600	175 282	1 200	346 132	15 200	3 506 210
	そ の 他	2 347 744	43 751	2 800	445 396	1 200	37 216	2 000	785 124
	無 職	9 034 282	1 589 942	71 600	219 167	800	98 216	9 600	3 003 618
	不 明	1 412 537	268 241	11 200	1 366	400	8 101	1 600	390 426

保険料（税）賦課状況 ー退職世帯ー（続き）

後期高齢者支援金分					介護納付金分					
保険料（税） 軽減額	賦課限度額 を超える額	賦課限度額を 超える世帯数	減免等によ る額	減免 世帯数	保険料（税） 調定額	保険料（税） 軽減額	賦課限度額 を超える額	賦課限度額を 超える世帯数	減免等によ る額	減免 世帯数
千円	千円		千円		千円	千円	千円		千円	
3 772 703	3 445 257	36 400	402 824	57 600	41 219 314	4 167 846	3 234 219	34 650	357 723	54 400
100 309	40 935	800	14 991	600	1 017 958	115 186	38 546	600	14 361	600
171 369	1 060 096	9 950	16 678	3 500	4 552 775	183 214	1 057 737	9 950	12 643	3 050
702 951	847 509	12 150	228 482	25 150	15 770 810	764 284	833 244	11 800	210 707	24 000
125 173	644 986	5 550	23 934	3 400	2 526 766	139 454	603 386	5 150	18 675	3 400
2 380 182	718 617	5 100	106 532	22 850	14 975 248	2 656 629	609 023	4 750	92 197	21 350
292 720	133 115	2 850	12 207	2 100	2 375 757	309 080	92 284	2 400	9 141	2 000
560 773	99 856	3 400	49 927	2 400	5 354 128	605 394	95 047	2 500	45 907	2 500
45 216	7 506	200	12 114	250	347 752	52 673	12 084	200	11 526	250
21 609	26 027	600	893	150	446 085	22 601	34 081	650	885	100
105 416	26 015	1 550	6 777	450	1 979 489	110 083	18 479	800	6 333	450
19 309	9 546	250	1 451	300	213 416	19 959	9 976	150	1 308	300
297 988	8 409	350	22 045	1 150	1 759 925	323 122	6 401	250	20 661	1 300
71 236	22 354	450	6 648	100	607 461	76 956	14 027	450	5 195	100
1 462 203	1 550 280	13 400	89 505	8 300	16 479 121	1 649 190	1 296 799	11 000	84 059	8 100
50 515	33 429	600	418	200	570 820	56 780	26 462	400	705	200
60 457	258 889	3 200	4 507	200	1 666 120	68 092	170 889	2 700	3 648	200
304 722	594 793	4 800	47 847	2 700	6 321 144	342 779	525 724	3 700	51 726	2 700
54 531	166 411	1 900	677	300	735 630	60 430	148 940	1 700	787	300
885 675	420 807	1 700	34 096	4 700	6 097 777	1 003 905	382 110	1 300	27 122	4 600
106 302	75 952	1 200	1 960	200	1 087 629	117 204	42 673	1 200	70	100
572 642	658 991	7 200	51 318	5 700	6 285 984	625 929	548 794	5 550	48 738	4 200
3 766	－	－	2 460	150	79 344	4 661	－	－	2 130	150
26 930	152 055	1 950	150	150	844 365	28 358	152 613	1 800	240	150
120 228	82 976	1 800	35 090	2 400	2 389 414	125 450	85 927	1 500	33 767	2 250
15 760	247 067	1 200	7 434	600	348 162	17 458	161 847	900	6 435	600
390 250	150 160	1 650	6 184	2 400	2 477 433	436 174	135 714	1 200	6 167	1 050
15 708	26 732	600	－	－	147 267	13 828	12 692	150	－	－
402 881	340 420	4 800	30 009	10 000	4 479 967	463 124	448 376	6 000	30 139	9 200
812	－	－	－	－	8 396	1 072	－	－	－	－
20 027	163 661	1 800	161	200	514 750	23 024	248 385	2 000	240	200
56 595	70 972	1 600	17 038	4 400	1 740 604	62 836	84 217	1 800	15 730	3 800
21 068	61 193	600	1 157	200	488 208	25 765	57 758	800	1 242	200
286 248	42 863	600	10 814	5 000	1 595 403	332 793	50 980	1 200	12 015	4 800
18 131	1 732	200	840	200	132 606	17 634	7 036	200	912	200
774 204	795 709	7 600	182 065	31 200	8 620 115	824 209	845 204	9 600	148 880	30 400
－	－	－	－	－	11 646	－	－	－	－	－
42 346	459 464	2 400	10 967	2 800	1 081 455	41 139	451 770	2 800	7 630	2 400
115 990	72 754	2 400	121 730	15 200	3 340 160	123 136	118 897	4 000	103 151	14 800
14 504	160 769	1 600	13 215	2 000	741 352	15 841	224 864	1 600	8 902	2 000
520 022	96 377	800	33 394	9 600	3 044 710	560 636	33 818	800	26 233	9 600
81 343	6 345	400	2 759	1 600	400 794	83 458	15 855	400	2 964	1 600

第4表－4－1 群別、世帯主の職業別、

群 別	世帯主の職業別	世帯数	所得のある 世帯	所得のない 世帯	所得不詳の 世帯	被保険者数	所得総額
						人	千円
計	総 数	16 893 150	11 993 300	3 730 950	1 168 900	30 739 900	24 581 265 579
	農 林 水 産 業	413 700	377 350	26 650	9 700	983 750	916 531 167
	その他の自営業	2 167 950	1 954 750	122 900	90 300	4 873 800	5 520 132 545
	被 用 者	5 185 850	4 587 950	431 150	166 750	9 713 150	9 342 149 179
	そ の 他	585 750	504 150	55 350	26 250	1 065 200	1 289 698 028
	無 職	6 398 650	3 691 800	2 576 550	130 300	10 555 800	5 687 912 741
	不 明	2 141 250	877 300	518 350	745 600	3 548 200	1 824 841 918
A群	総 数	1 732 650	1 297 950	372 950	61 750	3 338 400	2 329 789 915
	農 林 水 産 業	144 350	129 700	11 300	3 350	351 600	344 154 484
	その他の自営業	223 100	202 050	15 450	5 600	510 850	456 781 728
	被 用 者	462 100	408 000	41 700	12 400	913 900	714 383 572
	そ の 他	51 000	45 150	4 850	1 000	94 700	88 541 540
	無 職	603 650	359 100	234 800	9 750	1 007 450	464 357 944
	不 明	248 450	153 950	64 850	29 650	459 900	261 570 647
B群	総 数	5 758 600	4 225 000	1 207 800	325 800	10 902 000	8 332 119 560
	農 林 水 産 業	195 400	179 100	11 800	4 500	459 800	419 288 539
	その他の自営業	760 700	687 700	40 600	32 400	1 751 400	1 746 371 381
	被 用 者	1 711 500	1 521 800	130 100	59 600	3 383 000	3 076 120 522
	そ の 他	168 000	153 500	10 900	3 600	315 500	396 304 819
	無 職	2 280 700	1 363 000	865 800	51 900	3 838 400	2 071 083 538
	不 明	642 300	319 900	148 600	173 800	1 153 900	622 950 760
C群	総 数	2 484 300	1 764 750	533 400	186 150	4 566 900	3 570 545 954
	農 林 水 産 業	38 550	35 550	1 950	1 050	88 350	80 336 814
	その他の自営業	337 950	300 000	19 650	18 300	766 950	799 306 339
	被 用 者	758 250	673 350	54 750	30 150	1 448 250	1 301 749 935
	そ の 他	82 950	60 300	9 000	13 650	155 400	170 506 044
	無 職	1 086 300	641 700	419 550	25 050	1 825 350	1 076 473 301
	不 明	180 300	53 850	28 500	97 950	282 600	142 173 520
D群	総 数	1 999 600	1 397 600	452 000	150 000	3 599 800	2 896 030 729
	農 林 水 産 業	25 800	24 200	1 200	400	60 800	54 692 409
	その他の自営業	220 200	193 800	11 600	14 800	495 400	667 124 141
	被 用 者	630 000	557 600	46 600	25 800	1 189 600	1 093 730 976
	そ の 他	125 800	102 800	21 400	1 600	224 400	265 180 695
	無 職	818 400	461 600	337 200	19 600	1 345 400	725 361 400
	不 明	179 400	57 600	34 000	87 800	284 200	89 941 109
E群	総 数	4 918 000	3 308 000	1 164 800	445 200	8 332 800	7 452 779 421
	農 林 水 産 業	9 600	8 800	400	400	23 200	18 058 922
	その他の自営業	626 000	571 200	35 600	19 200	1 349 200	1 850 548 957
	被 用 者	1 624 000	1 427 200	158 000	38 800	2 778 400	3 156 164 174
	そ の 他	158 000	142 400	9 200	6 400	275 200	369 164 929
	無 職	1 609 600	866 400	719 200	24 000	2 539 200	1 350 636 558
	不 明	890 800	292 000	242 400	356 400	1 367 600	708 205 882

保険料（税）賦課状況 ー全世帯ー <擬制世帯を除く>

旧ただし書 方式による 課税標準額	固定資産 税額	短期被保険者証等交付世帯数		保険料（税）賦課経過措置適用世帯数				
		短期被保 険者証	資格証明書	旧国保被保険 者合算軽減	平等割半額	旧国保被保険者 合算軽減かつ 平等割半額	被扶養者で あった者に対 する緩和措置	その他
千円	千円							
19 851 406 632	340 141 909	1 171 750	263 100	176 300	146 800	136 100	1 450	-
734 691 449	28 464 781	11 500	1 650	23 450	12 750	10 650	200	-
4 650 916 737	76 144 556	173 750	17 300	26 350	24 600	15 500	200	-
7 576 426 928	67 236 992	502 550	108 650	31 600	34 500	19 650	200	-
1 090 435 552	36 208 726	21 550	3 450	6 550	7 150	5 750	100	-
4 310 095 448	102 052 552	223 850	32 350	70 350	52 000	72 800	700	-
1 488 840 518	30 034 303	238 550	99 700	18 000	15 800	11 750	50	-
1 797 618 955	68 731 173	80 900	13 700	32 950	30 050	25 200	200	-
279 564 056	10 505 787	2 750	150	6 700	4 750	3 350	-	-
365 026 916	14 026 077	12 750	1 500	4 150	5 500	2 500	-	-
553 531 678	13 304 568	32 100	4 450	6 750	6 800	4 650	50	-
70 893 987	3 516 224	1 250	300	950	1 300	800	-	-
329 039 094	18 628 397	15 400	2 450	11 800	7 150	11 300	100	-
199 563 224	8 750 119	16 650	4 850	2 600	4 550	2 600	50	-
6 632 352 098	201 927 839	402 800	68 100	92 600	63 400	59 800	600	-
332 778 282	14 607 292	3 500	500	13 500	6 300	6 100	-	-
1 435 066 958	44 366 059	60 700	5 200	14 200	10 900	6 900	200	-
2 473 125 403	40 874 370	174 500	26 200	16 500	14 000	8 100	-	-
336 081 494	25 529 602	4 900	400	2 600	2 000	2 300	100	-
1 557 582 189	58 574 626	85 000	12 100	33 000	23 100	30 700	300	-
497 717 771	17 975 890	74 200	23 700	12 800	7 100	5 700	-	-
2 879 384 564	38 521 082	178 650	33 300	18 150	22 950	19 500	450	-
64 795 172	2 442 983	1 050	-	2 250	900	1 200	-	-
667 902 187	11 207 460	30 900	1 800	2 400	3 600	2 100	-	-
1 044 157 133	7 074 343	74 550	13 800	2 550	6 300	2 700	150	-
145 736 340	3 565 908	6 000	1 350	1 200	1 650	1 650	-	-
835 426 517	13 918 915	37 650	4 800	8 550	8 550	11 400	300	-
121 367 215	311 473	28 500	11 550	1 200	1 950	450	-	-
2 350 936 157	15 110 138	171 800	30 000	9 400	15 600	12 800	200	-
43 687 110	249 480	3 400	200	600	800	-	200	-
581 582 204	3 216 506	17 800	1 600	2 400	2 600	1 600	-	-
879 457 333	3 115 574	75 800	13 000	1 400	3 800	1 400	-	-
223 861 560	1 190 718	5 400	600	1 000	1 800	600	-	-
552 854 245	4 692 430	34 200	3 400	3 800	6 000	9 000	-	-
69 493 706	2 645 430	35 200	11 200	200	600	200	-	-
6 191 114 858	15 851 678	337 600	118 000	23 200	14 800	18 800	-	-
13 866 830	659 240	800	800	400	-	-	-	-
1 601 338 471	3 328 453	51 600	7 200	3 200	2 000	2 400	-	-
2 626 155 380	2 868 137	145 600	51 200	4 400	3 600	2 800	-	-
313 862 171	2 406 273	4 000	800	800	400	400	-	-
1 035 193 404	6 238 183	51 600	9 600	13 200	7 200	10 400	-	-
600 698 602	351 391	84 000	48 400	1 200	1 600	2 800	-	-

第4表－4－1 群別、世帯主の職業別、

群 別	世帯主の職業別	医療給付費分							保険料(税) 調定額
		保険料(税) 調定額	保険料(税) 軽減額	軽減世帯数	賦課限度額 を超える額	賦課限度額を 超える世帯数	減免等によ る額	減免 世帯数	
計	総 数	千円 1 980 321 616	千円 250 623 203	8 016 900	千円 245 156 085	447 000	千円 22 873 262	988 400	千円 597 702 729
	農 林 水 産 業	74 327 255	5 315 171	171 000	11 233 166	32 650	349 654	7 800	21 608 214
	その他の自営業	391 323 503	21 588 007	698 150	84 082 019	145 100	4 364 327	164 000	117 636 953
	被 用 者	722 837 980	59 861 205	1 959 800	75 209 764	163 800	10 228 075	387 050	219 392 833
	そ の 他	92 222 255	6 479 271	224 850	19 814 101	35 500	833 071	38 650	28 035 226
	無 職	520 445 316	130 734 043	4 149 150	25 131 191	36 150	4 578 454	307 650	157 117 138
	不 明	179 165 307	26 645 507	813 950	29 685 843	33 800	2 519 680	83 250	53 912 364
A群	総 数	208 083 269	27 929 075	895 550	12 476 785	43 900	1 724 144	25 650	62 063 271
	農 林 水 産 業	26 667 698	1 869 956	60 300	4 143 499	13 700	84 099	1 200	7 884 452
	その他の自営業	38 812 920	2 321 758	76 150	3 076 848	11 200	131 946	2 200	11 558 992
	被 用 者	61 882 141	6 022 418	195 200	2 565 961	10 750	628 779	8 450	18 483 643
	そ の 他	7 178 013	654 835	23 000	668 119	1 950	33 229	1 200	2 140 623
	無 職	48 100 316	13 021 400	413 700	793 601	2 250	414 540	9 150	14 315 055
	不 明	25 442 181	4 038 708	127 200	1 228 757	4 050	431 550	3 450	7 680 506
B群	総 数	700 413 973	85 429 861	2 755 600	64 009 545	149 900	3 323 773	120 200	202 777 495
	農 林 水 産 業	35 371 475	2 368 333	77 600	4 332 451	14 300	148 839	3 500	10 144 758
	その他の自営業	138 577 192	7 548 239	249 000	18 608 375	48 700	535 923	14 500	40 037 411
	被 用 者	244 368 342	20 036 816	647 300	21 900 922	52 100	1 347 883	40 400	71 277 249
	そ の 他	26 934 674	1 853 114	67 700	7 135 960	13 100	138 878	4 000	7 578 616
	無 職	193 621 645	45 736 923	1 466 400	6 235 696	10 600	973 570	49 000	56 220 538
	不 明	61 540 644	7 886 436	247 600	5 796 142	11 100	178 680	8 800	17 518 924
C群	総 数	295 751 199	36 712 170	1 171 350	31 961 895	63 000	2 430 976	80 550	88 432 111
	農 林 水 産 業	6 276 069	568 385	17 700	1 401 563	2 850	77 705	1 500	1 823 048
	その他の自営業	60 710 422	3 555 534	114 600	10 694 601	22 200	535 787	12 300	17 791 373
	被 用 者	106 776 501	8 823 656	281 100	7 145 865	21 750	1 033 380	27 600	31 550 481
	そ の 他	12 958 611	858 345	31 350	3 253 547	4 650	206 240	4 650	3 994 616
	無 職	95 244 691	21 786 854	685 050	7 141 933	9 300	567 525	33 900	28 129 842
	不 明	13 784 905	1 119 397	41 550	2 324 386	2 250	10 339	600	5 142 751
D群	総 数	232 996 398	31 081 302	974 000	32 524 429	52 600	1 593 154	139 600	68 425 972
	農 林 水 産 業	4 432 829	372 703	11 800	1 309 392	1 400	39 012	1 600	1 203 882
	その他の自営業	41 327 622	2 271 857	69 200	12 612 264	17 000	195 388	16 200	12 008 781
	被 用 者	88 871 460	7 431 492	246 200	10 333 308	21 200	678 643	48 600	26 040 152
	そ の 他	18 918 129	1 707 613	50 800	3 759 464	5 800	89 201	5 200	5 855 451
	無 職	65 199 610	17 314 877	540 800	3 509 849	4 800	567 353	66 800	19 377 216
	不 明	14 246 749	1 982 759	55 200	1 000 152	2 400	23 558	1 200	3 940 490
E群	総 数	543 076 778	69 470 796	2 220 400	104 183 431	137 600	13 801 215	622 400	176 003 880
	農 林 水 産 業	1 579 184	135 794	3 600	46 260	400	-	-	552 074
	その他の自営業	111 895 347	5 890 619	189 200	39 089 931	46 000	2 965 283	118 800	36 240 397
	被 用 者	220 939 537	17 546 824	590 000	33 263 708	58 000	6 539 390	262 000	72 041 309
	そ の 他	26 232 828	1 405 364	52 000	4 997 012	10 000	365 523	23 600	8 465 920
	無 職	118 279 054	32 873 988	1 043 200	7 450 113	9 200	2 055 466	148 800	39 074 488
	不 明	64 150 828	11 618 207	342 400	19 336 407	14 000	1 875 554	69 200	19 629 693

保険料（税）賦課状況 ー全世帯ー <擬制世帯を除く>（続き）

後期高齢者支援金分					介護納付金分					
保険料(税) 軽減額	賦課限度額 を超える額	賦課限度額を 超える世帯数	減免等によ る額	減免 世帯数	保険料(税) 調定額	保険料(税) 軽減額	賦課限度額 を超える額	賦課限度額を 超える世帯数	減免等によ る額	減免 世帯数
千円	千円		千円		千円	千円	千円		千円	
75 585 941	88 437 598	581 050	7 435 871	947 600	252 559 463	32 375 375	40 559 098	316 300	3 112 368	454 100
1 585 516	3 755 117	39 350	96 808	7 300	11 247 136	811 800	1 862 533	22 050	43 304	4 500
6 468 819	31 183 040	190 500	1 440 730	160 000	65 245 413	3 434 145	18 013 206	114 950	729 288	93 900
18 090 981	27 706 825	212 500	3 365 541	373 700	105 572 566	8 106 141	12 822 526	126 850	1 602 580	215 050
2 005 061	7 038 109	44 750	268 744	38 750	9 201 109	840 359	3 092 351	17 600	95 055	16 500
39 252 886	8 622 865	49 550	1 438 956	285 400	37 991 501	15 606 405	2 143 192	12 150	295 500	80 800
8 182 677	10 131 641	44 400	825 091	82 450	23 301 737	3 576 526	2 625 291	22 700	346 641	43 350
8 377 168	4 616 530	55 950	558 764	25 650	27 295 979	3 636 944	1 541 390	24 400	278 891	16 550
580 545	1 369 206	16 750	27 119	1 200	4 052 651	284 686	411 408	7 500	14 680	850
703 838	1 174 143	14 000	41 408	2 150	6 241 775	372 186	399 928	6 050	24 464	1 650
1 814 610	1 021 552	13 900	192 170	8 550	8 975 922	819 493	383 723	6 400	112 929	6 400
204 167	215 341	2 250	11 111	1 200	780 707	96 402	62 076	750	8 394	550
3 863 111	248 282	2 750	128 299	9 100	3 843 022	1 529 904	86 889	850	46 749	4 650
1 210 897	588 007	6 300	158 658	3 450	3 401 902	534 273	197 367	2 850	71 676	2 450
24 779 706	20 968 284	176 200	987 225	106 200	87 044 974	10 774 756	8 808 506	95 100	460 248	55 300
691 044	1 464 162	17 100	36 219	3 000	5 402 336	367 779	769 930	11 300	18 921	1 900
2 188 673	6 641 634	57 700	165 063	13 000	22 542 386	1 166 409	2 837 702	32 200	86 982	7 500
5 817 522	7 194 955	63 300	410 399	35 100	34 693 044	2 736 131	3 109 827	35 700	237 175	21 000
561 268	2 154 310	12 900	42 366	3 700	2 716 194	240 258	1 026 253	6 100	10 504	1 700
13 224 497	2 014 838	13 100	282 608	42 600	13 925 644	5 241 054	392 910	3 200	81 660	18 100
2 296 702	1 498 386	12 100	50 570	8 800	7 765 369	1 023 125	671 885	6 600	25 007	5 100
10 862 930	11 261 595	84 900	659 895	74 550	36 188 478	4 728 106	5 570 261	44 400	285 534	33 450
163 516	532 911	3 300	19 623	1 500	879 414	91 503	321 532	2 250	7 292	750
986 445	3 620 274	28 200	134 270	10 650	9 964 089	561 967	2 219 828	17 700	65 294	6 750
2 618 130	2 531 748	27 900	301 728	26 250	15 224 210	1 183 889	1 357 250	16 350	152 616	15 450
281 634	1 165 148	6 600	67 999	4 650	1 496 081	122 017	507 329	1 950	23 276	2 250
6 389 333	2 238 774	12 900	133 072	30 900	6 477 803	2 592 236	663 937	3 300	33 483	7 650
423 873	1 172 739	6 000	3 203	600	2 146 882	176 494	500 384	2 850	3 574	600
9 025 681	10 270 780	63 200	533 315	139 600	29 146 999	3 851 563	4 701 778	39 600	183 352	56 000
103 616	345 675	1 400	13 846	1 600	740 701	56 900	359 664	1 000	2 411	1 000
651 523	3 672 985	19 000	68 917	16 200	7 079 560	337 741	1 613 487	13 400	29 674	8 000
2 173 015	3 315 022	25 400	230 549	48 600	13 027 704	979 276	1 519 084	16 000	97 392	23 400
501 851	1 480 826	8 600	30 763	5 200	1 752 927	203 735	623 380	4 000	9 877	2 000
5 064 918	1 170 002	6 000	182 738	66 800	4 595 108	2 015 813	262 697	2 800	42 899	21 200
530 758	286 270	2 800	6 501	1 200	1 950 999	258 098	323 467	2 400	1 099	400
22 540 456	41 320 409	200 800	4 696 671	601 600	72 883 034	9 384 007	19 937 163	112 800	1 904 342	292 800
46 797	43 164	800	-	-	172 035	10 932	-	-	-	-
1 938 340	16 074 004	71 600	1 031 073	118 000	19 417 603	995 842	10 942 261	45 600	522 874	70 000
5 667 704	13 643 548	82 000	2 230 694	255 200	33 651 687	2 387 351	6 452 642	52 400	1 002 469	148 800
456 141	2 022 484	14 400	116 506	24 000	2 455 200	177 946	873 313	4 800	43 005	10 000
10 711 027	2 950 969	14 800	712 239	136 000	9 149 923	4 227 398	736 758	2 000	90 708	29 200
3 720 448	6 586 240	17 200	606 159	68 400	8 036 586	1 584 536	932 188	8 000	245 285	34 800

第4表－4－2 群別、世帯主の職業別、

群 別	世帯主の職業別	世帯数	所得のある 世帯	所得のない 世帯	所得不詳の 世帯	被保険者数	所得総額
						人	千円
計	総 数	2 023 950	1 969 250	10 900	43 800	3 884 300	1 636 662 467
	農 林 水 産 業	62 550	61 000	600	950	134 650	53 029 688
	その他の自営業	288 200	275 650	2 550	10 000	624 400	218 648 647
	被 用 者	680 900	663 800	800	16 300	1 273 850	518 857 347
	そ の 他	77 250	74 900	100	2 250	133 750	58 596 928
	無 職	764 800	748 800	5 450	10 550	1 426 100	666 647 098
	不 明	150 250	145 100	1 400	3 750	291 550	120 882 759
A群	総 数	244 600	239 700	1 450	3 450	488 150	205 477 566
	農 林 水 産 業	20 000	19 500	150	350	42 450	16 246 965
	その他の自営業	30 800	29 850	450	500	70 200	24 978 621
	被 用 者	71 450	69 800	100	1 550	141 050	57 801 351
	そ の 他	7 600	7 550	－	50	14 550	6 336 462
	無 職	83 400	82 400	500	500	156 150	73 820 622
	不 明	31 350	30 600	250	500	63 750	26 293 545
B群	総 数	738 000	721 000	3 000	14 000	1 454 700	616 143 454
	農 林 水 産 業	29 900	29 300	300	300	63 900	25 991 301
	その他の自営業	107 200	103 600	400	3 200	239 800	84 909 380
	被 用 者	229 600	223 600	300	5 700	445 700	181 489 455
	そ の 他	24 500	24 100	100	300	43 700	19 624 855
	無 職	297 600	292 500	1 700	3 400	565 200	263 109 766
	不 明	49 200	47 900	200	1 100	96 400	41 018 697
C群	総 数	295 950	283 350	1 050	11 550	575 850	238 636 602
	農 林 水 産 業	6 450	6 000	150	300	14 700	5 676 090
	その他の自営業	49 200	46 200	300	2 700	103 800	36 756 241
	被 用 者	92 250	88 800	－	3 450	174 900	69 290 346
	そ の 他	9 750	8 250	－	1 500	17 100	6 424 448
	無 職	130 200	126 900	450	2 850	249 150	114 639 748
	不 明	8 100	7 200	150	750	16 200	5 849 729
D群	総 数	242 600	234 800	600	7 200	466 800	192 227 150
	農 林 水 産 業	5 000	5 000	－	－	9 600	3 499 661
	その他の自営業	25 400	22 800	200	2 400	58 200	17 732 126
	被 用 者	89 600	87 200	－	2 400	169 400	67 210 804
	そ の 他	14 200	14 200	－	－	24 400	10 926 119
	無 職	97 200	95 000	400	1 800	182 000	83 341 743
	不 明	11 200	10 600	－	600	23 200	9 516 697
E群	総 数	502 800	490 400	4 800	7 600	898 800	384 177 695
	農 林 水 産 業	1 200	1 200	－	－	4 000	1 615 671
	その他の自営業	75 600	73 200	1 200	1 200	152 400	54 272 279
	被 用 者	198 000	194 400	400	3 200	342 800	143 065 390
	そ の 他	21 200	20 800	－	400	34 000	15 285 044
	無 職	156 400	152 000	2 400	2 000	273 600	131 735 220
	不 明	50 400	48 800	800	800	92 000	38 204 090

保険料（税）賦課状況 ー全世帯ー <擬制世帯を除く>

（再掲） 2割軽減世帯

旧ただし書 方式による 課税標準額	固定資産 税額	短期被保険者証等交付世帯数		保険料（税）賦課経過措置適用世帯数				
		短期被保 険者証	資格証明書	旧国保被保険 者合算軽減	平等割半額	旧国保被保険者 合算軽減かつ 平等割半額	被扶養者で あった者に対 する緩和措置	その他
千円	千円							
909 406 501	32 518 126	134 800	16 500	66 300	4 100	34 200	100	-
29 468 610	3 263 197	2 250	250	9 800	100	3 400	-	-
115 507 228	5 636 326	31 250	3 400	11 900	350	4 250	-	-
275 186 138	5 872 870	69 950	10 800	13 100	1 450	7 750	-	-
30 689 122	1 429 650	3 600	450	1 950	50	1 450	100	-
390 441 318	13 746 495	19 250	1 350	23 650	1 600	15 350	-	-
68 114 084	2 569 589	8 500	250	5 900	550	2 000	-	-
114 684 429	8 174 232	11 500	1 200	12 650	1 150	6 550	-	-
8 552 447	1 237 455	500	50	2 050	100	850	-	-
13 523 300	1 418 420	2 350	100	2 200	150	900	-	-
31 906 836	1 455 154	5 400	650	3 150	200	2 000	-	-
3 423 497	309 046	250	50	400	50	100	-	-
42 521 890	2 705 107	1 500	200	3 400	400	1 900	-	-
14 756 459	1 049 051	1 500	150	1 450	250	800	-	-
348 226 647	18 303 793	50 400	5 000	35 500	1 700	16 300	100	-
14 642 490	1 703 271	800	-	6 200	-	2 100	-	-
45 897 141	3 392 707	12 400	900	6 400	-	2 300	-	-
99 195 372	3 231 573	24 300	3 400	7 200	600	3 700	-	-
10 566 887	949 141	800	-	500	-	900	100	-
154 589 206	7 858 341	9 100	600	12 000	800	6 300	-	-
23 335 551	1 168 760	3 000	100	3 200	300	1 000	-	-
134 352 627	2 929 363	20 700	2 100	6 150	450	5 550	-	-
3 407 654	193 232	150	-	750	-	450	-	-
19 900 989	528 389	5 700	600	900	-	1 050	-	-
36 429 909	544 191	9 450	1 350	750	450	1 050	-	-
3 275 583	56 003	1 350	-	450	-	450	-	-
68 059 517	1 607 549	4 050	150	2 850	-	2 550	-	-
3 278 976	-	-	-	450	-	-	-	-
105 804 950	1 394 396	21 000	2 200	3 200	800	2 200	-	-
1 693 299	129 240	400	200	400	-	-	-	-
9 413 555	66 786	3 200	200	800	200	-	-	-
34 538 554	215 140	12 000	1 400	400	200	200	-	-
5 713 911	84 140	800	-	200	-	-	-	-
48 811 656	557 370	3 000	400	1 400	400	1 800	-	-
5 633 975	341 720	1 600	-	-	-	200	-	-
206 337 847	1 716 342	31 200	6 000	8 800	-	3 600	-	-
1 172 720	-	400	-	400	-	-	-	-
26 772 244	230 024	7 600	1 600	1 600	-	-	-	-
73 115 467	426 812	18 800	4 000	1 600	-	800	-	-
7 709 244	31 320	400	400	400	-	-	-	-
76 459 049	1 018 128	1 600	-	4 000	-	2 800	-	-
21 109 123	10 058	2 400	-	800	-	-	-	-

第4表－4－2 群別、世帯主の職業別、

群 別	世帯主の職業別	医療給付費分							保険料(税) 調定額
		保険料(税) 調定額	保険料(税) 軽減額	軽減世帯数	賦課限度額 を超える額	賦課限度額を 超える世帯数	減免等によ る額	減免 世帯数	
計	総 数	千円 170 373 259	千円 25 976 824	2 023 950	千円 60 493	400	千円 3 660 661	204 350	千円 51 525 000
	農 林 水 産 業	6 298 373	874 332	62 550	24 509	50	72 949	2 000	1 874 701
	その他の自営業	25 213 810	4 057 815	288 200	8 702	50	532 280	31 650	7 580 946
	被 用 者	53 135 420	8 552 058	680 900	27 282	300	1 587 296	87 300	16 146 051
	そ の 他	6 188 328	930 968	77 250	－	－	88 345	6 900	1 938 416
	無 職	67 239 156	9 686 216	764 800	－	－	1 082 960	62 000	20 257 547
	不 明	12 298 172	1 875 435	150 250	－	－	296 831	14 500	3 727 339
A群	総 数	22 710 370	3 203 312	244 600	33 211	100	224 022	3 600	6 884 497
	農 林 水 産 業	1 968 488	269 271	20 000	24 509	50	8 404	200	611 750
	その他の自営業	3 060 637	441 047	30 800	8 702	50	13 487	250	913 995
	被 用 者	6 313 105	925 132	71 450	－	－	63 848	1 250	1 916 552
	そ の 他	696 971	95 332	7 600	－	－	2 240	350	211 783
	無 職	7 772 748	1 058 477	83 400	－	－	90 067	1 200	2 340 416
	不 明	2 898 421	414 054	31 350	－	－	45 976	350	890 000
B群	総 数	66 765 064	9 574 271	738 000	4 902	100	513 175	21 100	19 504 811
	農 林 水 産 業	3 058 161	409 432	29 900	－	－	18 457	800	891 865
	その他の自営業	10 188 055	1 538 849	107 200	－	－	73 982	3 300	3 011 401
	被 用 者	19 558 264	2 954 391	229 600	4 902	100	210 806	8 100	5 705 569
	そ の 他	2 031 058	285 575	24 500	－	－	12 750	400	598 431
	無 職	27 603 677	3 789 862	297 600	－	－	183 690	8 100	8 027 966
	不 明	4 325 850	596 162	49 200	－	－	13 490	400	1 269 580
C群	総 数	25 655 440	3 834 595	295 950	－	－	452 490	16 650	7 721 914
	農 林 水 産 業	657 779	97 006	6 450	－	－	40 664	600	195 039
	その他の自営業	4 312 825	679 598	49 200	－	－	89 902	3 900	1 243 280
	被 用 者	7 476 941	1 170 976	92 250	－	－	100 757	4 350	2 233 046
	そ の 他	759 620	112 537	9 750	－	－	16 820	750	257 362
	無 職	11 852 036	1 680 572	130 200	－	－	199 667	6 900	3 505 281
	不 明	596 240	93 906	8 100	－	－	4 680	150	287 905
D群	総 数	20 495 928	3 160 525	242 600	22 380	200	349 466	31 400	6 027 861
	農 林 水 産 業	446 563	71 922	5 000	－	－	5 424	400	122 305
	その他の自営業	2 299 406	380 371	25 400	－	－	44 830	4 200	642 722
	被 用 者	7 055 391	1 131 126	89 600	22 380	200	130 730	11 200	2 095 827
	そ の 他	1 129 128	177 424	14 200	－	－	22 088	1 400	350 370
	無 職	8 309 272	1 226 621	97 200	－	－	146 394	14 200	2 483 930
	不 明	1 256 168	173 060	11 200	－	－	－	－	332 707
E群	総 数	34 746 457	6 204 121	502 800	－	－	2 121 508	131 600	11 385 917
	農 林 水 産 業	167 383	26 700	1 200	－	－	－	－	53 742
	その他の自営業	5 352 887	1 017 950	75 600	－	－	310 079	20 000	1 769 549
	被 用 者	12 731 719	2 370 433	198 000	－	－	1 081 154	62 400	4 195 056
	そ の 他	1 571 550	260 100	21 200	－	－	34 446	4 000	520 470
	無 職	11 701 423	1 930 684	156 400	－	－	463 143	31 600	3 899 954
	不 明	3 221 494	598 253	50 400	－	－	232 685	13 600	947 146

保険料（税）賦課状況 ー全世帯ー <擬制世帯を除く>（続き）
（再掲） 2割軽減世帯

後期高齢者支援金分					介護納付金分					
保険料（税） 軽減額	賦課限度額 を超える額	賦課限度額を 超える世帯数	減免等によ る額	減免 世帯数	保険料（税） 調定額	保険料（税） 軽減額	賦課限度額 を超える額	賦課限度額を 超える世帯数	減免等によ る額	減免 世帯数
千円	千円		千円		千円	千円	千円		千円	
7 858 586	24 156	800	1 190 079	197 350	19 640 976	3 393 682	547	50	459 643	88 900
258 916	5 314	100	19 602	1 800	839 165	130 161	-	-	5 021	650
1 222 906	849	100	174 308	30 500	4 127 618	676 652	547	50	101 148	18 400
2 595 718	10 688	400	533 818	84 450	7 519 338	1 260 390	-	-	263 863	47 450
290 873	-	-	30 155	6 800	636 513	117 672	-	-	7 186	2 800
2 917 186	-	-	329 727	59 300	5 181 957	972 239	-	-	47 082	11 750
572 986	7 305	200	102 470	14 500	1 336 386	236 568	-	-	35 343	7 850
968 931	6 388	150	76 970	3 650	2 644 425	432 473	547	50	30 571	2 300
83 999	5 314	100	3 298	200	269 229	42 467	-	-	585	100
132 404	-	-	4 013	250	489 770	75 268	547	50	1 973	200
280 504	-	-	20 997	1 300	873 886	138 570	-	-	12 580	1 050
29 429	-	-	770	350	81 198	13 350	-	-	360	150
317 572	-	-	26 844	1 200	588 609	106 429	-	-	10 325	600
125 024	1 074	50	21 048	350	341 733	56 388	-	-	4 748	200
2 806 098	2 459	300	152 471	18 100	7 467 170	1 241 730	-	-	66 360	10 000
118 546	-	-	4 702	600	402 804	61 564	-	-	2 630	200
454 123	849	100	22 607	2 900	1 595 914	248 147	-	-	13 974	2 000
857 682	1 610	200	60 660	6 700	2 669 503	430 333	-	-	32 038	4 100
85 634	-	-	3 545	300	204 887	36 319	-	-	2 388	200
1 110 837	-	-	57 207	7 200	2 088 803	383 151	-	-	13 760	3 200
179 276	-	-	3 750	400	505 260	82 217	-	-	1 570	300
1 148 538	6 231	150	102 612	13 800	2 860 684	489 218	-	-	38 264	6 600
27 784	-	-	10 222	600	76 568	11 399	-	-	1 228	150
194 844	-	-	20 387	3 150	723 626	115 972	-	-	9 118	1 800
352 019	-	-	30 611	4 050	1 055 495	170 814	-	-	19 039	2 700
36 608	-	-	5 927	750	109 221	18 217	-	-	1 740	450
494 984	-	-	34 055	5 100	812 561	157 542	-	-	5 384	1 350
42 300	6 231	150	1 410	150	83 214	15 273	-	-	1 755	150
927 155	9 078	200	113 542	31 400	2 286 473	397 732	-	-	26 941	8 000
20 165	-	-	1 380	400	76 244	12 826	-	-	578	200
108 733	-	-	14 875	4 200	313 519	52 248	-	-	5 309	1 600
334 628	9 078	200	42 549	11 200	1 009 050	164 952	-	-	15 299	4 400
54 125	-	-	8 026	1 400	117 190	23 399	-	-	1 038	400
361 857	-	-	46 712	14 200	649 956	126 912	-	-	4 717	1 400
47 647	-	-	-	-	120 514	17 396	-	-	-	-
2 007 863	-	-	744 485	130 400	4 382 224	832 529	-	-	297 507	62 000
8 423	-	-	-	-	14 320	1 904	-	-	-	-
332 802	-	-	112 427	20 000	1 004 790	185 017	-	-	70 773	12 800
770 885	-	-	379 000	61 200	1 911 405	355 721	-	-	184 908	35 200
85 076	-	-	11 887	4 000	124 017	26 387	-	-	1 660	1 600
631 937	-	-	164 910	31 600	1 042 027	198 206	-	-	12 896	5 200
178 739	-	-	76 262	13 600	285 665	65 293	-	-	27 270	7 200

第4表－4－3 群別、世帯主の職業別、

群 別	世帯主の職業別	世帯数	所得のある 世帯	所得のない 世帯	所得不詳の 世帯	被保険者数	所得総額
						人	千円
計	総 数	779 150	732 650	9 250	37 250	2 139 850	446 534 831
	農 林 水 産 業	34 050	33 400	150	500	87 800	19 983 725
	その他の自営業	120 550	110 900	1 900	7 750	375 700	67 778 489
	被 用 者	250 400	233 750	1 200	15 450	752 000	144 477 573
	そ の 他	29 800	28 100	50	1 650	74 400	16 149 650
	無 職	278 700	266 400	5 000	7 300	668 350	162 621 875
	不 明	65 650	60 100	950	4 600	181 600	35 523 519
A群	総 数	103 750	99 550	1 400	2 800	277 000	61 347 397
	農 林 水 産 業	12 250	11 950	50	250	31 300	7 274 132
	その他の自営業	12 350	11 650	300	400	37 000	7 177 050
	被 用 者	27 900	26 850	50	1 000	83 600	16 875 351
	そ の 他	2 950	2 800	50	100	7 100	1 619 087
	無 職	34 750	33 550	600	600	81 700	20 674 872
	不 明	13 550	12 750	350	450	36 300	7 726 904
B群	総 数	295 700	280 100	2 600	13 000	806 700	171 235 474
	農 林 水 産 業	15 500	15 300	100	100	38 000	9 028 658
	その他の自営業	42 600	39 100	600	2 900	130 200	23 062 129
	被 用 者	94 900	88 500	200	6 200	285 700	55 428 109
	そ の 他	9 700	9 500	-	200	24 200	5 379 343
	無 職	106 900	102 700	1 500	2 700	255 200	63 246 166
	不 明	26 100	25 000	200	900	73 400	15 091 070
C群	総 数	121 500	111 600	1 050	8 850	341 550	68 706 243
	農 林 水 産 業	3 300	3 150	-	150	8 700	1 768 560
	その他の自営業	20 400	18 750	-	1 650	66 300	11 949 072
	被 用 者	40 800	37 200	150	3 450	126 300	23 004 639
	そ の 他	4 350	3 000	-	1 350	11 700	1 604 982
	無 職	49 050	46 950	900	1 200	119 850	28 909 199
	不 明	3 600	2 550	-	1 050	8 700	1 469 793
D群	総 数	88 600	82 600	1 000	5 000	248 600	49 777 137
	農 林 水 産 業	2 200	2 200	-	-	7 000	1 065 513
	その他の自営業	13 200	12 200	200	800	42 600	7 352 153
	被 用 者	29 600	27 600	-	2 000	87 600	16 639 319
	そ の 他	5 200	5 200	-	-	13 000	3 200 019
	無 職	33 600	31 600	800	1 200	84 400	18 995 172
	不 明	4 800	3 800	-	1 000	14 000	2 524 960
E群	総 数	169 600	158 800	3 200	7 600	466 000	95 468 581
	農 林 水 産 業	800	800	-	-	2 800	846 862
	その他の自営業	32 000	29 200	800	2 000	99 600	18 238 085
	被 用 者	57 200	53 600	800	2 800	168 800	32 530 155
	そ の 他	7 600	7 600	-	-	18 400	4 346 219
	無 職	54 400	51 600	1 200	1 600	127 200	30 796 467
	不 明	17 600	16 000	400	1 200	49 200	8 710 792

保険料（税）賦課状況 ー全世帯ー <擬制世帯を除く>

（再掲） 5割軽減世帯

旧ただし書 方式による 課税標準額	固定資産 税額	短期被保険者証等交付世帯数		保険料（税）賦課経過措置適用世帯数				
		短期被保 険者証	資格証明書	旧国保被保険 者合算軽減	平等割半額	旧国保被保険者 合算軽減かつ 平等割半額	被扶養者で あった者に対 する緩和措置	その他
千円	千円							
180 187 300	13 506 603	73 350	4 850	48 250	500	22 450	50	-
7 776 244	1 326 690	1 550	200	8 100	-	2 450	-	-
28 101 207	2 464 550	17 150	100	8 550	200	3 550	-	-
58 409 939	2 289 592	34 000	3 150	9 850	50	4 300	50	-
6 082 157	715 120	1 650	-	2 050	-	1 300	-	-
65 919 418	5 143 029	15 450	850	16 200	250	8 800	-	-
13 898 335	1 567 622	3 550	550	3 500	-	2 050	-	-
24 516 147	3 490 733	5 000	400	9 500	200	4 400	50	-
2 886 122	615 615	150	-	2 650	-	1 150	-	-
2 953 604	529 300	1 100	100	1 100	100	400	-	-
6 860 578	486 370	2 450	100	1 950	50	850	50	-
603 551	131 247	100	-	200	-	250	-	-
8 208 803	1 196 847	700	150	2 900	50	1 100	-	-
3 003 490	531 353	500	50	700	-	650	-	-
68 919 939	7 534 900	23 600	1 600	22 600	300	10 700	-	-
3 391 826	655 140	600	200	4 500	-	1 300	-	-
8 980 651	1 508 465	4 200	-	4 300	100	1 800	-	-
22 759 370	1 369 971	11 900	900	4 900	-	1 600	-	-
1 995 782	444 273	300	-	1 100	-	700	-	-
25 692 883	2 762 763	5 300	400	5 900	200	3 900	-	-
6 099 426	794 290	1 300	100	1 900	-	1 400	-	-
28 553 820	1 260 122	11 550	450	6 150	-	2 550	-	-
690 435	55 935	-	-	750	-	-	-	-
5 442 512	165 825	3 450	-	1 350	-	150	-	-
9 338 802	233 310	5 250	150	600	-	450	-	-
516 161	-	450	-	150	-	150	-	-
12 008 321	805 052	2 250	300	3 000	-	1 800	-	-
557 588	-	150	-	300	-	-	-	-
19 035 942	783 542	12 000	400	4 000	-	2 000	-	-
371 544	-	400	-	200	-	-	-	-
2 670 198	237 880	1 600	-	1 000	-	400	-	-
6 318 170	80 862	7 200	400	800	-	600	-	-
1 286 367	139 600	400	-	600	-	200	-	-
7 237 336	153 540	2 000	-	1 200	-	800	-	-
1 152 328	171 660	400	-	200	-	-	-	-
39 161 451	437 306	21 200	2 000	6 000	-	2 800	-	-
436 317	-	400	-	-	-	-	-	-
8 054 242	23 080	6 800	-	800	-	800	-	-
13 133 018	119 080	7 200	1 600	1 600	-	800	-	-
1 680 296	-	400	-	-	-	-	-	-
12 772 076	224 826	5 200	-	3 200	-	1 200	-	-
3 085 502	70 320	1 200	400	400	-	-	-	-

第4表－4－3 群別、世帯主の職業別、

群 別	世帯主の職業別	医療給付費分							保険料(税) 調定額
		保険料(税) 調定額	保険料(税) 軽減額	軽減世帯数	賦課限度額 を超える額	賦課限度額を 超える世帯数	減免等によ る額	減免 世帯数	
計	総 数	千円 47 475 652	千円 32 407 543	779 150	千円 -	-	千円 1 070 397	71 950	千円 14 320 890
	農 林 水 産 業	2 212 883	1 345 304	34 050	-	-	27 312	1 500	656 458
	その他の自営業	8 042 213	5 623 691	120 550	-	-	235 294	11 300	2 413 299
	被 用 者	15 612 487	11 123 804	250 400	-	-	349 534	26 700	4 722 208
	そ の 他	1 769 024	1 162 109	29 800	-	-	31 241	3 350	551 628
	無 職	15 912 826	10 474 338	278 700	-	-	367 016	25 550	4 803 335
	不 明	3 926 220	2 678 298	65 650	-	-	60 001	3 550	1 173 961
A群	総 数	6 740 795	4 134 073	103 750	-	-	83 638	1 700	2 052 624
	農 林 水 産 業	832 427	460 075	12 250	-	-	2 615	100	258 431
	その他の自営業	878 862	528 204	12 350	-	-	720	100	269 430
	被 用 者	1 823 300	1 225 647	27 900	-	-	41 658	600	556 696
	そ の 他	182 298	106 588	2 950	-	-	1 580	200	55 265
	無 職	2 153 447	1 283 091	34 750	-	-	30 990	650	647 063
	不 明	870 461	530 469	13 550	-	-	6 074	50	265 739
B群	総 数	18 525 631	11 921 994	295 700	-	-	249 179	10 900	5 422 129
	農 林 水 産 業	953 541	589 538	15 500	-	-	16 720	600	279 095
	その他の自営業	2 953 762	1 934 469	42 600	-	-	49 493	1 900	845 969
	被 用 者	6 070 162	4 112 237	94 900	-	-	79 500	4 000	1 793 431
	そ の 他	574 040	360 252	9 700	-	-	14 580	500	169 933
	無 職	6 324 032	3 917 813	106 900	-	-	86 877	3 800	1 865 892
	不 明	1 650 094	1 007 686	26 100	-	-	2 010	100	467 810
C群	総 数	7 409 114	5 059 669	121 500	-	-	172 031	6 750	2 205 382
	農 林 水 産 業	217 005	137 835	3 300	-	-	-	-	59 773
	その他の自営業	1 369 967	978 685	20 400	-	-	83 306	2 100	384 419
	被 用 者	2 537 656	1 790 656	40 800	-	-	47 468	2 100	755 870
	そ の 他	245 791	171 744	4 350	-	-	4 531	450	84 667
	無 職	2 868 639	1 847 652	49 050	-	-	36 726	2 100	849 250
	不 明	170 057	133 097	3 600	-	-	-	-	71 405
D群	総 数	5 324 861	3 894 462	88 600	-	-	168 167	17 800	1 541 486
	農 林 水 産 業	138 287	112 594	2 200	-	-	7 977	800	35 728
	その他の自営業	865 626	633 864	13 200	-	-	29 583	2 400	250 853
	被 用 者	1 793 095	1 351 928	29 600	-	-	64 803	7 600	517 824
	そ の 他	332 048	216 910	5 200	-	-	4 427	600	97 659
	無 職	1 840 202	1 339 377	33 600	-	-	51 742	6 200	541 483
	不 明	355 603	239 790	4 800	-	-	9 634	200	97 939
E群	総 数	9 475 250	7 397 344	169 600	-	-	397 383	34 800	3 099 269
	農 林 水 産 業	71 623	45 262	800	-	-	-	-	23 431
	その他の自営業	1 973 996	1 548 469	32 000	-	-	72 192	4 800	662 629
	被 用 者	3 388 273	2 643 336	57 200	-	-	116 105	12 400	1 098 388
	そ の 他	434 847	306 616	7 600	-	-	6 123	1 600	144 105
	無 職	2 726 507	2 086 405	54 400	-	-	160 681	12 800	899 648
	不 明	880 005	767 256	17 600	-	-	42 282	3 200	271 069

保険料（税）賦課状況 ー全世帯ー <擬制世帯を除く>（続き）
（再掲） 5割軽減世帯

後期高齢者支援金分					介護納付金分					
保険料（税） 軽減額	賦課限度額 を超える額	賦課限度額を 超える世帯数	減免等によ る額	減免 世帯数	保険料（税） 調定額	保険料（税） 軽減額	賦課限度額 を超える額	賦課限度額を 超える世帯数	減免等によ る額	減免 世帯数
千円	千円		千円		千円	千円	千円		千円	
9 876 692	3 474	150	328 140	68 200	5 812 145	4 214 513	-	-	113 227	33 100
398 653	-	-	7 437	1 400	293 939	214 801	-	-	4 939	1 150
1 692 158	-	-	68 066	10 750	1 116 437	753 522	-	-	22 266	5 550
3 395 068	3 474	150	106 080	24 850	1 996 583	1 358 182	-	-	51 517	14 100
366 784	-	-	9 562	3 250	226 280	150 365	-	-	2 702	1 250
3 208 603	-	-	116 997	24 400	1 643 476	1 345 609	-	-	26 279	9 050
815 425	-	-	19 999	3 550	535 430	392 034	-	-	5 523	2 000
1 265 503	-	-	26 823	1 700	782 335	539 506	-	-	10 268	1 000
143 510	-	-	910	100	109 567	73 664	-	-	680	150
160 639	-	-	295	100	120 092	75 041	-	-	130	50
377 646	-	-	11 691	600	220 702	153 392	-	-	6 223	450
33 714	-	-	545	200	22 398	15 783	-	-	120	50
389 009	-	-	10 426	650	197 649	148 652	-	-	3 115	300
160 985	-	-	2 955	50	111 927	72 974	-	-	-	-
3 556 291	-	-	70 628	10 000	2 137 189	1 508 577	-	-	22 358	4 800
172 396	-	-	4 200	500	122 546	92 244	-	-	3 250	400
561 440	-	-	13 337	1 800	395 935	256 782	-	-	2 822	600
1 230 744	-	-	23 407	3 700	777 776	514 497	-	-	10 932	2 000
111 923	-	-	3 852	400	73 039	49 622	-	-	649	300
1 182 037	-	-	25 322	3 500	577 699	465 394	-	-	4 705	1 500
297 752	-	-	510	100	190 194	130 038	-	-	-	-
1 516 696	3 474	150	37 374	5 100	866 883	625 341	-	-	12 303	2 100
39 165	-	-	-	-	32 613	23 871	-	-	-	-
269 719	-	-	18 221	1 650	184 700	131 193	-	-	6 240	900
538 574	3 474	150	10 068	1 350	316 819	202 576	-	-	3 417	450
56 620	-	-	1 566	450	32 770	23 674	-	-	730	300
560 360	-	-	7 520	1 650	278 290	225 168	-	-	1 916	450
52 258	-	-	-	-	21 692	18 859	-	-	-	-
1 133 175	-	-	53 879	17 800	643 385	476 344	-	-	21 959	10 000
29 092	-	-	2 327	800	18 607	15 994	-	-	1 009	600
185 666	-	-	10 287	2 400	107 789	75 596	-	-	4 771	1 600
394 232	-	-	20 842	7 600	225 152	154 911	-	-	11 374	4 800
63 866	-	-	1 426	600	27 771	16 630	-	-	240	200
392 787	-	-	16 620	6 200	204 450	176 265	-	-	4 565	2 800
67 532	-	-	2 377	200	59 616	36 949	-	-	-	-
2 405 027	-	-	139 437	33 600	1 382 354	1 064 744	-	-	46 339	15 200
14 490	-	-	-	-	10 606	9 028	-	-	-	-
514 695	-	-	25 926	4 800	307 922	214 910	-	-	8 304	2 400
853 873	-	-	40 071	11 600	456 134	332 806	-	-	19 572	6 400
100 662	-	-	2 174	1 600	70 302	44 656	-	-	963	400
684 410	-	-	57 109	12 400	385 388	330 130	-	-	11 978	4 000
236 898	-	-	14 156	3 200	152 002	133 214	-	-	5 523	2 000

第4表－4－4 群別、世帯主の職業別、

群 別	世帯主の職業別	世帯数	所得のある 世帯	所得のない 世帯	所得不詳の 世帯	被保険者数	所得総額
						人	千円
計	総 数	5 213 800	1 537 550	3 580 900	95 350	7 426 700	375 087 641
	農 林 水 産 業	74 400	48 250	25 100	1 050	129 800	11 062 848
	その他の自営業	289 400	167 100	116 500	5 800	483 400	37 382 547
	被 用 者	1 028 500	582 550	423 650	22 300	1 575 650	153 918 053
	そ の 他	117 800	61 300	53 100	3 400	166 400	13 619 728
	無 職	3 105 650	555 250	2 514 550	35 850	4 192 050	131 331 829
	不 明	598 050	123 100	448 000	26 950	879 400	27 772 638
A群	総 数	547 200	180 500	357 100	9 600	806 500	43 277 726
	農 林 水 産 業	28 050	16 350	10 950	750	49 000	3 700 153
	その他の自営業	33 000	18 200	14 350	450	57 000	4 206 899
	被 用 者	95 850	53 400	40 850	1 600	156 700	13 728 698
	そ の 他	12 450	7 500	4 750	200	18 450	1 864 076
	無 職	295 550	62 350	229 850	3 350	404 050	14 221 105
	不 明	82 300	22 700	56 350	3 250	121 300	5 556 796
B群	総 数	1 721 900	530 000	1 157 200	34 700	2 516 500	128 519 447
	農 林 水 産 業	32 200	20 800	11 100	300	57 600	4 869 911
	その他の自営業	99 200	57 700	39 100	2 400	166 300	11 979 149
	被 用 者	322 800	186 400	128 200	8 200	520 300	51 017 206
	そ の 他	33 500	22 900	10 300	300	49 200	4 290 848
	無 職	1 061 900	197 600	849 100	15 200	1 448 500	46 335 060
	不 明	172 300	44 600	119 400	8 300	274 600	10 027 274
C群	総 数	753 900	216 450	514 200	23 250	1 086 900	57 413 505
	農 林 水 産 業	7 950	6 300	1 650	－	14 400	1 620 784
	その他の自営業	45 000	24 600	19 050	1 350	78 300	5 706 445
	被 用 者	148 050	88 950	53 400	5 700	236 850	27 202 997
	そ の 他	17 250	5 700	8 850	2 700	23 550	1 471 063
	無 職	505 800	86 100	409 200	10 500	693 300	20 170 941
	不 明	29 850	4 800	22 050	3 000	40 500	1 241 276
D群	総 数	642 800	193 400	437 600	11 800	898 400	43 512 906
	農 林 水 産 業	4 600	3 600	1 000	－	6 800	751 698
	その他の自営業	30 600	18 600	11 200	800	51 000	4 713 894
	被 用 者	127 000	77 800	46 400	2 800	191 400	16 924 480
	そ の 他	31 400	10 400	20 800	200	44 400	2 412 569
	無 職	410 000	72 000	332 000	6 000	549 400	16 367 792
	不 明	39 200	11 000	26 200	2 000	55 400	2 342 473
E群	総 数	1 548 000	417 200	1 114 800	16 000	2 118 400	102 364 058
	農 林 水 産 業	1 600	1 200	400	－	2 000	120 301
	その他の自営業	81 600	48 000	32 800	800	130 800	10 776 161
	被 用 者	334 800	176 000	154 800	4 000	470 400	45 044 672
	そ の 他	23 200	14 800	8 400	－	30 800	3 581 172
	無 職	832 400	137 200	694 400	800	1 096 800	34 236 931
	不 明	274 400	40 000	224 000	10 400	387 600	8 604 820

保険料（税）賦課状況 ー全世帯ー <擬制世帯を除く>

（再掲） 7割軽減世帯

旧ただし書 方式による 課税標準額	固定資産 税額	短期被保険者証等交付世帯数		保険料（税）賦課経過措置適用世帯数				
		短期被保 険者証	資格証明書	旧国保被保険 者合算軽減	平等割半額	旧国保被保険者 合算軽減かつ 平等割半額	被扶養者で あった者に対 する緩和措置	その他
千円	千円							
72 749 190	45 660 045	307 750	54 000	61 750	24 300	79 450	550	-
2 065 710	3 269 712	2 100	100	5 550	1 800	4 800	-	-
5 792 936	6 016 678	21 000	2 550	5 900	1 150	7 700	-	-
38 814 872	5 214 358	105 300	20 900	8 650	2 800	7 600	-	-
1 997 119	1 913 600	5 800	950	2 550	700	3 000	-	-
20 309 174	24 249 668	141 850	23 050	30 500	14 650	48 650	550	-
3 769 379	4 996 029	31 700	6 450	8 600	3 200	7 700	-	-
7 560 986	10 893 100	23 100	3 800	10 800	6 800	14 250	50	-
630 638	1 394 788	850	100	2 000	650	1 350	-	-
680 596	1 243 649	1 800	350	850	550	1 200	-	-
3 080 794	1 259 516	6 750	1 150	1 650	500	1 800	-	-
438 599	394 069	400	50	350	300	450	-	-
1 846 886	5 015 232	9 700	1 450	5 500	3 100	8 300	50	-
883 473	1 585 846	3 600	700	450	1 700	1 150	-	-
23 768 169	24 982 975	105 200	14 700	34 500	11 900	32 800	200	-
924 609	1 486 905	500	-	2 800	800	2 700	-	-
1 230 408	3 519 057	6 600	900	3 500	600	2 800	-	-
13 636 708	2 801 424	35 600	5 300	4 400	1 400	2 800	-	-
281 437	848 471	1 300	100	1 000	400	700	-	-
6 438 092	13 868 943	52 800	7 600	15 100	7 200	20 500	200	-
1 256 916	2 458 177	8 400	800	7 700	1 500	3 300	-	-
13 845 683	5 205 067	41 250	6 300	5 850	3 000	11 400	300	-
510 463	357 420	150	-	750	150	750	-	-
1 006 941	732 087	4 200	300	150	-	900	-	-
8 965 011	556 137	12 750	1 650	1 200	900	1 200	-	-
313 448	313 121	300	600	600	-	1 050	-	-
2 765 112	3 226 532	22 950	3 600	2 700	1 950	7 050	300	-
284 708	19 770	900	150	450	-	450	-	-
5 876 308	2 736 250	50 200	3 200	2 200	1 400	8 600	-	-
-	-	600	-	-	200	-	-	-
1 092 000	217 550	2 000	200	600	-	1 200	-	-
2 417 318	261 972	18 200	1 200	200	-	600	-	-
405 090	306 818	3 000	200	200	-	400	-	-
1 857 300	1 102 890	22 400	1 200	1 200	1 200	6 400	-	-
104 601	847 020	4 000	400	-	-	-	-	-
21 698 044	1 842 653	88 000	26 000	8 400	1 200	12 400	-	-
-	30 600	-	-	-	-	-	-	-
1 782 991	304 335	6 400	800	800	-	1 600	-	-
10 715 041	335 310	32 000	11 600	1 200	-	1 200	-	-
558 545	51 120	800	-	400	-	400	-	-
7 401 784	1 036 072	34 000	9 200	6 000	1 200	6 400	-	-
1 239 682	85 216	14 800	4 400	-	-	2 800	-	-

第4表－4－4 群別、世帯主の職業別、

群 別	世帯主の職業別	医療給付費分							保険料(税) 調定額
		保険料(税) 調定額	保険料(税) 軽減額	軽減世帯数	賦課限度額 を超える額	賦課限度額を 超える世帯数	減免等によ る額	減免 世帯数	
計	総 数	千円 95 911 513	千円 192 238 836	5 213 800	千円 131 853	400	千円 1 390 619	178 050	千円 28 253 897
	農 林 水 産 業	2 193 439	3 095 536	74 400	－	－	24 536	1 700	634 637
	その他の自営業	6 691 853	11 906 500	289 400	93 253	300	95 064	10 200	1 936 123
	被 用 者	20 568 831	40 185 343	1 028 500	38 600	100	405 652	36 400	6 171 711
	そ の 他	2 451 084	4 386 194	117 800	－	－	17 456	3 500	722 786
	無 職	53 391 060	110 573 489	3 105 650	－	－	678 722	105 900	15 619 487
	不 明	10 615 245	22 091 774	598 050	－	－	169 189	20 350	3 169 153
A群	総 数	12 218 040	20 591 690	547 200	－	－	170 142	11 300	3 550 080
	農 林 水 産 業	901 886	1 140 611	28 050	－	－	4 365	350	267 798
	その他の自営業	952 880	1 352 507	33 000	－	－	16 226	900	283 192
	被 用 者	2 170 304	3 871 639	95 850	－	－	59 518	3 250	641 160
	そ の 他	330 710	452 915	12 450	－	－	2 924	300	100 866
	無 職	6 069 973	10 679 833	295 550	－	－	68 762	5 650	1 735 161
	不 明	1 792 288	3 094 185	82 300	－	－	18 347	850	521 904
B群	総 数	34 230 442	63 933 596	1 721 900	78 477	200	369 192	44 700	9 541 602
	農 林 水 産 業	968 548	1 369 363	32 200	－	－	16 140	900	268 474
	その他の自営業	2 574 733	4 074 920	99 200	39 877	100	20 127	2 300	710 985
	被 用 者	7 042 690	12 970 188	322 800	38 600	100	78 296	9 800	2 017 304
	そ の 他	720 383	1 207 288	33 500	－	－	5 492	500	195 103
	無 職	19 566 318	38 029 249	1 061 900	－	－	208 846	25 500	5 449 189
	不 明	3 357 770	6 282 589	172 300	－	－	40 291	5 700	900 547
C群	総 数	13 849 625	27 817 905	753 900	－	－	299 486	31 050	3 956 979
	農 林 水 産 業	210 417	333 544	7 950	－	－	4 031	450	61 782
	その他の自営業	1 045 734	1 897 251	45 000	－	－	31 279	2 400	275 780
	被 用 者	3 203 934	5 862 023	148 050	－	－	115 119	7 350	942 714
	そ の 他	347 437	574 063	17 250	－	－	5 265	900	111 751
	無 職	8 634 542	18 258 631	505 800	－	－	143 793	19 950	2 413 577
	不 明	407 561	892 394	29 850	－	－	－	－	151 375
D群	総 数	10 720 015	24 026 315	642 800	53 376	200	265 149	49 400	3 073 136
	農 林 水 産 業	80 647	188 187	4 600	－	－	－	－	23 291
	その他の自営業	655 349	1 257 622	30 600	53 376	200	16 698	3 000	178 727
	被 用 者	2 230 743	4 948 438	127 000	－	－	57 242	10 400	648 006
	そ の 他	640 723	1 313 279	31 400	－	－	2 468	600	180 647
	無 職	6 428 199	14 748 879	410 000	－	－	187 987	35 200	1 862 166
	不 明	684 354	1 569 910	39 200	－	－	753	200	180 298
E群	総 数	24 893 390	55 869 331	1 548 000	－	－	286 650	41 600	8 132 100
	農 林 水 産 業	31 942	63 832	1 600	－	－	－	－	13 292
	その他の自営業	1 463 157	3 324 201	81 600	－	－	10 734	1 600	487 439
	被 用 者	5 921 160	12 533 054	334 800	－	－	95 477	5 600	1 922 527
	そ の 他	411 832	838 648	23 200	－	－	1 306	1 200	134 419
	無 職	12 692 028	28 856 898	832 400	－	－	69 334	19 600	4 159 395
	不 明	4 373 272	10 252 697	274 400	－	－	109 798	13 600	1 415 028

保険料（税）賦課状況 ー全世帯ー <擬制世帯を除く>（続き）
（再掲） 7割軽減世帯

後期高齢者支援金分					介護納付金分					
保険料（税） 軽減額	賦課限度額 を超える額	賦課限度額を 超える世帯数	減免等によ る額	減免 世帯数	保険料（税） 調定額	保険料（税） 軽減額	賦課限度額 を超える額	賦課限度額を 超える世帯数	減免等によ る額	減免 世帯数
千円	千円		千円		千円	千円	千円		千円	
57 850 663	39 954	850	399 875	153 650	11 806 893	24 767 181	15 813	500	147 491	63 500
927 947	-	-	6 961	1 500	281 431	466 839	-	-	3 533	1 000
3 553 754	15 952	300	26 936	8 950	1 020 493	2 003 972	286	200	17 051	5 400
12 100 195	19 363	200	118 448	31 000	2 809 145	5 487 568	12 798	200	44 971	16 450
1 347 404	-	-	6 771	3 900	282 611	572 322	-	-	675	650
33 127 097	4 640	350	186 544	88 750	6 052 877	13 288 557	2 730	100	63 481	30 900
6 794 266	-	-	54 215	19 550	1 360 335	2 947 924	-	-	17 779	9 100
6 142 734	-	-	55 148	11 250	1 464 494	2 664 966	-	-	26 880	6 450
353 036	-	-	1 413	350	115 409	168 555	-	-	580	200
410 794	-	-	5 528	900	140 433	221 878	-	-	4 043	750
1 156 461	-	-	18 594	3 250	288 885	527 530	-	-	9 561	2 100
141 025	-	-	723	300	43 539	67 270	-	-	120	50
3 156 530	-	-	20 962	5 600	652 157	1 274 822	-	-	9 337	2 750
924 888	-	-	7 929	850	224 072	404 911	-	-	3 239	600
18 417 317	26 790	500	97 029	37 900	3 983 217	8 024 448	15 528	300	44 945	19 000
400 102	-	-	4 560	700	121 039	213 972	-	-	2 290	500
1 173 111	4 294	100	5 280	2 000	353 361	661 480	-	-	3 974	1 400
3 729 096	19 363	200	21 019	7 600	948 556	1 791 301	12 798	200	12 630	4 300
363 711	-	-	1 378	500	81 115	154 317	-	-	70	100
10 931 623	3 134	200	54 090	21 400	2 082 696	4 392 509	2 730	100	20 847	9 600
1 819 674	-	-	10 702	5 700	396 451	810 870	-	-	5 134	3 100
8 197 696	1 506	150	82 617	30 300	1 731 767	3 613 548	-	-	33 653	9 450
96 567	-	-	989	450	32 950	56 232	-	-	663	300
521 883	-	-	8 509	2 250	149 934	314 802	-	-	5 415	1 050
1 727 538	-	-	31 320	7 350	465 725	810 499	-	-	13 561	3 450
188 406	-	-	1 800	900	34 726	80 126	-	-	405	300
5 333 989	1 506	150	39 999	19 350	986 507	2 209 527	-	-	13 609	4 350
329 315	-	-	-	-	61 925	142 362	-	-	-	-
6 965 351	11 658	200	84 821	49 400	1 311 580	2 977 487	286	200	27 874	21 000
54 359	-	-	-	-	12 032	28 080	-	-	-	-
357 124	11 658	200	5 497	3 000	113 504	209 897	286	200	1 896	1 400
1 444 155	-	-	17 968	10 400	291 273	659 414	-	-	6 451	5 400
383 860	-	-	751	600	74 910	163 706	-	-	80	200
4 310 275	-	-	60 425	35 200	732 354	1 712 637	-	-	19 259	13 800
415 579	-	-	180	200	87 508	203 753	-	-	187	200
18 127 565	-	-	80 260	24 800	3 315 834	7 486 733	-	-	14 138	7 600
23 884	-	-	-	-	-	-	-	-	-	-
1 090 843	-	-	2 122	800	263 262	595 916	-	-	1 724	800
4 042 945	-	-	29 546	2 400	814 707	1 698 824	-	-	2 768	1 200
270 403	-	-	2 119	1 600	48 322	106 903	-	-	-	-
9 394 680	-	-	11 068	7 200	1 599 164	3 699 062	-	-	428	400
3 304 811	-	-	35 404	12 800	590 380	1 386 029	-	-	9 218	5 200

第4表－5 群別、世帯主の職業別、

群 別	世帯主の職業別	世帯数	所得のある 世帯	所得のない 世帯	所得不詳の 世帯	被保険者数	所得総額
						人	千円
計	総 数	15 988 700	11 139 050	3 696 250	1 153 400	28 806 000	22 926 919 030
	農 林 水 産 業	395 400	357 850	27 850	9 700	929 650	878 886 403
	その他の自営業	2 105 750	1 889 700	126 300	89 750	4 711 200	5 288 575 552
	被 用 者	4 885 000	4 280 250	443 200	161 550	9 093 750	8 692 747 383
	そ の 他	544 500	461 950	57 400	25 150	969 350	1 167 323 571
	無 職	5 976 550	3 323 400	2 529 550	123 600	9 681 950	5 168 848 915
	不 明	2 081 500	825 900	511 950	743 650	3 420 100	1 730 537 206
A群	総 数	1 608 150	1 180 800	366 950	60 400	3 064 450	2 136 055 556
	農 林 水 産 業	137 350	122 250	11 750	3 350	330 900	331 374 985
	その他の自営業	215 650	194 750	15 350	5 550	491 600	436 656 403
	被 用 者	421 100	366 850	42 400	11 850	828 650	637 880 496
	そ の 他	46 400	40 700	4 700	1 000	85 150	80 851 233
	無 職	553 900	315 600	229 000	9 300	900 100	409 712 423
	不 明	233 750	140 650	63 750	29 350	428 050	239 580 017
B群	総 数	5 390 000	3 875 700	1 195 500	318 800	10 099 300	7 655 394 042
	農 林 水 産 業	185 500	168 600	12 400	4 500	432 800	398 071 000
	その他の自営業	737 000	663 300	41 800	31 900	1 689 400	1 666 827 063
	被 用 者	1 585 300	1 391 300	136 200	57 800	3 119 500	2 795 647 447
	そ の 他	154 300	138 900	11 900	3 500	284 600	360 915 265
	無 職	2 112 200	1 218 500	845 400	48 300	3 476 900	1 855 524 929
	不 明	615 700	295 100	147 800	172 800	1 096 100	578 408 338
C群	総 数	2 344 350	1 634 550	526 200	183 600	4 267 650	3 310 421 922
	農 林 水 産 業	37 350	34 200	2 100	1 050	84 150	77 448 634
	その他の自営業	326 700	287 850	20 550	18 300	738 000	762 838 683
	被 用 者	710 400	623 700	57 000	29 700	1 350 000	1 204 260 045
	そ の 他	78 600	56 550	9 000	13 050	143 400	147 221 101
	無 職	1 014 450	581 100	409 350	24 000	1 677 150	983 056 251
	不 明	176 850	51 150	28 200	97 500	274 950	135 597 210
D群	総 数	1 906 200	1 308 800	450 400	147 000	3 393 400	2 712 240 246
	農 林 水 産 業	25 600	24 000	1 200	400	60 200	54 514 126
	その他の自営業	215 200	188 600	11 800	14 800	478 600	635 888 902
	被 用 者	600 600	528 000	48 400	24 200	1 126 800	1 026 143 618
	そ の 他	116 400	93 000	21 800	1 600	205 000	240 683 090
	無 職	772 400	420 200	333 800	18 400	1 245 800	669 644 010
	不 明	176 000	55 000	33 400	87 600	277 000	85 366 501
E群	総 数	4 740 000	3 139 200	1 157 200	443 600	7 981 200	7 112 807 263
	農 林 水 産 業	9 600	8 800	400	400	21 600	17 477 657
	その他の自営業	611 200	555 200	36 800	19 200	1 313 600	1 786 364 502
	被 用 者	1 567 600	1 370 400	159 200	38 000	2 668 800	3 028 815 778
	そ の 他	148 800	132 800	10 000	6 000	251 200	337 652 882
	無 職	1 523 600	788 000	712 000	23 600	2 382 000	1 250 911 302
	不 明	879 200	284 000	238 800	356 400	1 344 000	691 585 141

保険料（税）賦課状況 ―一般世帯― ＜擬制世帯を除く＞

旧ただし書 方式による 課税標準額	固定資産 税額	短期被保険者証等交付世帯数		保険料（税）賦課経過措置適用世帯数				
		短期被保 険者証	資格証明書	旧国保被保険 者合算軽減	平等割半額	旧国保被保険者 合算軽減かつ 平等割半額	被扶養者で あった者に対 する緩和措置	その他
千円	千円							
18 587 357 218	307 785 899	1 148 250	257 600	168 450	141 200	128 700	1 450	－
708 150 887	26 179 276	11 250	1 650	22 550	12 050	9 900	200	－
4 456 079 395	72 393 183	171 400	17 250	25 900	24 000	15 400	200	－
7 066 116 986	59 366 734	490 800	106 500	29 900	33 300	18 400	200	－
988 739 018	31 627 219	20 600	3 350	5 700	6 950	5 350	100	－
3 950 370 861	91 035 289	217 100	29 750	66 800	49 850	68 200	700	－
1 417 900 070	27 184 198	237 100	99 100	17 600	15 050	11 450	50	－
1 658 436 199	61 707 424	78 700	13 550	31 000	28 150	23 150	200	－
270 884 796	9 781 791	2 700	150	6 500	4 550	3 100	－	－
349 102 058	13 241 413	12 500	1 450	4 000	5 350	2 400	－	－
495 980 096	11 291 536	31 200	4 400	6 450	6 200	4 250	50	－
65 230 048	3 166 873	1 100	300	700	1 100	750	－	－
293 671 508	16 372 531	14 950	2 400	10 850	6 750	10 250	100	－
183 567 694	7 853 279	16 250	4 850	2 500	4 200	2 400	50	－
6 116 670 453	181 744 169	391 900	66 300	88 200	60 500	55 900	600	－
317 473 973	13 118 171	3 300	500	12 800	5 800	5 600	－	－
1 369 105 141	42 163 220	59 900	5 200	13 900	10 600	6 900	200	－
2 251 447 684	36 196 679	169 100	25 600	15 600	13 400	7 400	－	－
307 081 864	22 379 563	4 700	300	2 300	2 000	2 100	100	－
1 406 991 822	51 702 210	81 600	11 200	31 100	22 000	28 300	300	－
464 569 970	16 184 327	73 300	23 500	12 500	6 700	5 600	－	－
2 679 052 557	35 058 275	175 050	32 550	17 250	22 350	18 450	450	－
62 799 727	2 370 593	1 050	－	2 250	900	1 200	－	－
637 967 042	10 621 711	30 600	1 800	2 400	3 450	2 100	－	－
968 187 381	6 382 358	72 300	13 500	2 250	6 300	2 550	150	－
124 861 173	2 504 253	6 000	1 350	900	1 650	1 500	－	－
769 182 920	12 869 711	36 750	4 350	8 250	8 100	10 650	300	－
116 054 315	309 650	28 350	11 550	1 200	1 950	450	－	－
2 209 752 430	14 162 696	168 600	30 000	8 800	15 400	12 800	200	－
43 574 827	249 480	3 400	200	600	800	－	200	－
554 560 190	3 085 466	17 600	1 600	2 400	2 600	1 600	－	－
826 003 197	2 925 644	74 600	13 000	1 200	3 800	1 400	－	－
204 155 245	1 180 698	4 800	600	1 000	1 800	600	－	－
515 459 099	4 235 858	33 000	3 400	3 400	5 800	9 000	－	－
65 999 872	2 485 550	35 200	11 200	200	600	200	－	－
5 923 445 579	15 113 334	334 000	115 200	23 200	14 800	18 400	－	－
13 417 565	659 240	800	800	400	－	－	－	－
1 545 344 965	3 281 373	50 800	7 200	3 200	2 000	2 400	－	－
2 524 498 628	2 570 517	143 600	50 000	4 400	3 600	2 800	－	－
287 410 689	2 395 833	4 000	800	800	400	400	－	－
965 065 512	5 854 979	50 800	8 400	13 200	7 200	10 000	－	－
587 708 220	351 391	84 000	48 000	1 200	1 600	2 800	－	－

第4表－5 群別、世帯主の職業別、

群 別	世帯主の職業別	医療給付費分							保険料(税) 調定額
		保険料(税) 調定額	保険料(税) 軽減額	軽減世帯数	賦課限度額 を超える額	賦課限度額を 超える世帯数	減免等によ る額	減免 世帯数	
計	総 数	千円 1 846 207 965	千円 238 679 158	7 608 650	千円 236 187 384	436 350	千円 21 723 589	943 700	千円 557 187 326
	農 林 水 産 業	71 010 808	5 016 287	162 050	11 143 792	32 400	302 910	7 300	20 590 473
	その他の自営業	375 547 650	21 032 071	680 800	81 323 289	142 250	4 318 437	160 900	112 909 978
	被 用 者	670 941 066	57 543 058	1 872 500	72 758 338	161 050	9 560 772	366 650	203 697 133
	そ の 他	83 733 258	6 090 038	210 850	17 936 450	33 600	761 707	36 100	25 391 326
	無 職	474 083 664	123 275 699	3 899 300	23 630 963	33 900	4 294 123	291 150	143 155 448
	不 明	170 891 520	25 722 005	783 150	29 394 552	33 150	2 485 642	81 600	51 442 968
A群	総 数	190 562 505	26 193 109	837 500	12 219 711	43 250	1 602 588	24 250	56 708 898
	農 林 水 産 業	25 527 584	1 739 222	56 650	4 135 958	13 650	47 519	950	7 527 377
	その他の自営業	37 222 420	2 251 043	73 850	2 971 841	11 000	129 400	2 100	11 082 417
	被 用 者	55 233 751	5 690 227	182 700	2 517 610	10 550	613 140	8 300	16 446 395
	そ の 他	6 490 755	600 941	20 950	653 322	1 900	28 981	1 000	1 917 610
	無 職	42 636 558	12 096 243	383 700	773 141	2 150	368 705	8 500	12 662 555
	不 明	23 451 437	3 815 433	119 650	1 167 839	4 000	414 843	3 400	7 072 544
B群	総 数	645 170 592	80 653 952	2 593 900	60 073 753	145 400	3 041 174	113 600	186 668 951
	農 林 水 産 業	33 527 034	2 215 472	72 800	4 250 618	14 100	146 114	3 400	9 583 801
	その他の自営業	132 608 677	7 347 192	243 300	17 922 844	47 500	524 336	14 300	38 294 563
	被 用 者	222 938 857	18 987 274	608 200	20 177 176	50 800	1 185 870	38 200	65 014 045
	そ の 他	24 302 521	1 683 005	62 000	6 645 221	12 300	136 974	3 900	6 830 731
	無 職	174 146 168	42 870 275	1 371 900	5 466 554	10 000	875 290	45 200	50 566 032
	不 明	57 647 334	7 550 734	235 700	5 611 340	10 700	172 590	8 600	16 379 780
C群	総 数	275 231 034	34 853 396	1 109 250	30 402 298	60 900	2 277 160	76 650	82 206 717
	農 林 水 産 業	6 023 884	556 271	17 400	1 401 563	2 850	70 265	1 350	1 747 555
	その他の自営業	57 884 169	3 464 706	111 450	10 446 995	21 750	535 382	12 300	16 945 433
	被 用 者	98 858 781	8 438 225	267 600	6 984 981	21 300	935 766	25 350	29 182 352
	そ の 他	11 776 357	810 967	29 700	2 524 691	4 200	181 072	4 200	3 632 771
	無 職	87 381 923	20 496 488	642 900	6 745 681	8 550	544 336	32 850	25 763 544
	不 明	13 305 920	1 086 737	40 200	2 298 387	2 250	10 339	600	4 935 062
D群	総 数	218 246 624	29 774 489	929 200	31 253 762	51 200	1 508 831	132 000	64 116 426
	農 林 水 産 業	4 405 143	369 527	11 600	1 309 392	1 400	39 012	1 600	1 196 414
	その他の自営業	39 558 326	2 202 194	67 400	11 996 038	16 800	194 917	16 200	11 513 558
	被 用 者	83 183 107	7 234 417	238 400	9 990 145	20 800	631 276	45 200	24 375 624
	そ の 他	17 278 540	1 633 512	47 800	3 561 601	5 600	86 374	5 000	5 329 418
	無 職	60 122 918	16 418 520	510 800	3 414 640	4 400	536 834	63 000	17 901 984
	不 明	13 698 591	1 916 318	53 200	981 946	2 200	20 418	1 000	3 799 429
E群	総 数	516 997 210	67 204 212	2 138 800	102 237 859	135 600	13 293 836	597 200	167 486 334
	農 林 水 産 業	1 527 163	135 794	3 600	46 260	400	-	-	535 327
	その他の自営業	108 274 057	5 766 935	184 800	37 985 570	45 200	2 934 400	116 000	35 074 008
	被 用 者	210 726 570	17 192 914	575 600	33 088 426	57 600	6 194 719	249 600	68 678 718
	そ の 他	23 885 085	1 361 613	50 400	4 551 616	9 600	328 306	22 000	7 680 796
	無 職	109 796 098	31 394 173	990 000	7 230 946	8 800	1 968 958	141 600	36 261 334
	不 明	62 788 238	11 352 783	334 400	19 335 040	14 000	1 867 452	68 000	19 256 152

保険料（税）賦課状況 ―一般世帯― ＜擬制世帯を除く＞（続き）

後期高齢者支援金分					介護納付金分					
保険料(税) 軽減額	賦課限度額 を超える額	賦課限度額を 超える世帯数	減免等によ る額	減免 世帯数	保険料(税) 調定額	保険料(税) 軽減額	賦課限度額 を超える額	賦課限度額を 超える世帯数	減免等によ る額	減免 世帯数
千円	千円		千円		千円	千円	千円		千円	
71 983 821	85 237 238	566 300	7 056 840	904 150	213 634 336	28 411 585	37 582 854	295 900	2 772 316	406 250
1 491 131	3 714 183	39 200	81 816	6 900	10 260 717	705 532	1 823 987	21 800	28 943	3 950
6 298 710	30 166 014	187 050	1 424 053	156 900	60 801 852	3 251 857	16 995 009	110 250	716 645	90 900
17 389 696	26 882 291	207 550	3 143 795	353 850	90 627 655	7 343 561	12 027 056	119 750	1 398 250	193 750
1 882 880	6 402 950	42 200	244 810	36 200	6 751 330	704 370	2 492 303	13 950	76 380	13 400
37 017 833	8 073 275	47 050	1 349 481	269 500	24 150 659	13 123 844	1 711 492	8 650	214 597	62 850
7 903 572	9 998 526	43 250	812 885	80 800	21 042 123	3 282 421	2 533 007	21 500	337 501	41 400
7 847 451	4 520 119	54 950	517 008	24 300	22 312 259	3 067 471	1 449 681	22 700	239 006	14 850
538 648	1 361 700	16 700	15 005	950	3 709 240	236 550	399 325	7 350	3 154	550
682 334	1 148 116	13 800	40 515	2 050	5 803 246	349 686	365 847	5 650	23 579	1 600
1 709 683	996 584	13 450	186 943	8 400	7 110 950	710 148	365 244	5 800	107 476	6 200
186 372	208 195	2 150	9 659	1 000	579 159	77 927	55 437	700	7 086	350
3 584 850	239 873	2 650	112 875	8 500	2 274 808	1 229 676	80 488	650	31 231	3 750
1 145 564	565 653	6 200	152 011	3 400	2 834 855	463 484	183 340	2 550	66 482	2 400
23 384 411	19 619 856	170 500	904 093	100 500	71 608 012	9 208 185	7 717 992	88 400	379 744	48 500
643 132	1 430 733	17 000	35 801	3 000	4 856 760	315 380	743 467	11 200	18 216	1 800
2 129 372	6 386 215	56 200	160 556	12 800	20 932 658	1 099 142	2 669 947	30 800	83 334	7 300
5 513 976	6 622 090	61 400	362 727	33 300	28 742 089	2 394 318	2 609 930	33 300	185 626	18 600
508 215	1 995 326	12 100	41 689	3 600	2 021 911	181 809	877 312	4 900	9 716	1 600
12 394 742	1 763 058	12 400	254 710	39 200	8 331 130	4 306 543	188 124	2 300	57 915	14 200
2 194 975	1 422 434	11 400	48 610	8 600	6 723 465	910 993	629 212	5 900	24 937	5 000
10 305 368	10 642 203	82 050	612 815	70 950	30 200 187	4 120 470	5 057 875	41 400	241 453	29 700
159 750	532 911	3 300	17 163	1 350	802 024	86 842	321 532	2 250	5 162	600
959 515	3 507 818	27 450	134 120	10 650	9 138 427	533 609	2 103 623	16 800	65 054	6 600
2 497 902	2 448 772	27 300	270 798	24 150	12 927 936	1 058 439	1 271 323	15 450	123 506	13 350
265 874	918 081	6 150	60 565	4 200	1 164 674	104 559	345 483	1 350	16 841	1 650
6 011 906	2 088 614	12 000	126 966	30 000	4 164 374	2 171 762	528 223	2 700	27 317	6 900
410 422	1 146 007	5 850	3 203	600	2 002 751	165 259	487 692	2 850	3 574	600
8 641 993	9 930 360	61 200	503 639	132 000	24 872 356	3 410 722	4 265 348	36 200	153 531	47 600
102 804	345 675	1 400	13 846	1 600	732 304	55 828	359 664	1 000	2 411	1 000
631 496	3 509 324	18 800	68 757	16 200	6 568 828	314 716	1 365 102	12 600	29 434	7 800
2 116 421	3 244 050	24 600	213 844	45 200	11 397 412	916 440	1 446 813	15 200	81 979	20 000
480 783	1 419 633	8 200	29 607	5 000	1 271 738	177 970	565 621	3 400	8 635	1 800
4 797 863	1 127 140	5 600	171 924	63 000	3 075 889	1 705 304	211 717	1 800	30 885	16 800
512 627	284 538	2 600	5 661	1 000	1 826 185	240 464	316 431	2 200	187	200
21 804 597	40 524 700	197 600	4 519 286	576 400	64 641 522	8 604 737	19 091 959	107 200	1 758 582	265 600
46 797	43 164	800	-	-	160 389	10 932	-	-	-	-
1 895 994	15 614 540	70 800	1 020 106	115 200	18 358 692	954 704	10 490 491	44 400	515 244	67 600
5 551 714	13 570 794	80 800	2 109 484	242 800	30 449 268	2 264 216	6 333 746	50 000	899 663	135 600
441 636	1 861 715	13 600	103 290	22 400	1 713 848	162 106	648 449	3 600	34 103	8 000
10 228 472	2 854 592	14 400	683 006	128 800	6 304 458	3 710 560	702 940	1 200	67 251	21 200
3 639 983	6 579 895	17 200	603 400	67 200	7 654 867	1 502 220	916 333	8 000	242 321	33 200

第4表－6 群別、世帯主の職業別、

群 別	世帯主の職業別	世帯数	所得のある 世帯	所得のない 世帯	所得不詳の 世帯	被保険者数	所得総額
						人	千円
計	総 数	1 346 750	1 124 750	192 300	29 700	1 933 900	1 654 346 549
	農 林 水 産 業	37 450	32 550	4 350	550	54 100	37 644 764
	その他の自営業	109 500	99 100	8 650	1 750	162 600	231 556 993
	被 用 者	422 150	387 750	25 600	8 800	619 400	649 401 796
	そ の 他	66 450	59 350	4 550	2 550	95 850	122 374 457
	無 職	621 250	477 300	133 050	10 900	873 850	519 063 826
	不 明	89 950	68 700	16 100	5 150	128 100	94 304 712
A群	総 数	188 500	156 450	29 300	2 750	273 950	193 734 359
	農 林 水 産 業	14 500	12 100	2 350	50	20 700	12 779 498
	その他の自営業	13 100	11 250	1 650	200	19 250	20 125 325
	被 用 者	58 150	52 350	4 900	900	85 250	76 503 076
	そ の 他	6 900	5 900	900	100	9 550	7 690 308
	無 職	73 600	56 900	15 700	1 000	107 350	54 645 522
	不 明	22 250	17 950	3 800	500	31 850	21 990 631
B群	総 数	548 700	459 100	78 300	11 300	802 700	676 725 517
	農 林 水 産 業	19 300	17 000	1 800	500	27 000	21 217 538
	その他の自営業	40 800	36 700	3 400	700	62 000	79 544 318
	被 用 者	177 900	163 600	11 400	2 900	263 500	280 473 076
	そ の 他	21 300	19 000	2 100	200	30 900	35 389 554
	無 職	249 400	189 800	54 500	5 100	361 500	215 558 609
	不 明	40 000	33 000	5 100	1 900	57 800	44 542 422
C群	総 数	209 550	171 600	32 700	5 250	299 250	260 124 031
	農 林 水 産 業	2 850	2 850	－	－	4 200	2 888 180
	その他の自営業	19 800	17 550	1 800	450	28 950	36 467 657
	被 用 者	66 300	61 200	3 900	1 200	98 250	97 489 890
	そ の 他	8 850	7 050	750	1 050	12 000	23 284 943
	無 職	106 650	79 200	25 650	1 800	148 200	93 417 050
	不 明	5 100	3 750	600	750	7 650	6 576 310
D群	総 数	143 600	122 800	16 800	4 000	206 400	183 790 483
	農 林 水 産 業	400	200	200	－	600	178 283
	その他の自営業	11 800	11 200	600	－	16 800	31 235 239
	被 用 者	43 000	39 400	1 400	2 200	62 800	67 587 358
	そ の 他	14 200	13 800	400	－	19 400	24 497 605
	無 職	70 000	55 000	13 600	1 400	99 600	55 717 390
	不 明	4 200	3 200	600	400	7 200	4 574 608
E群	総 数	256 400	214 800	35 200	6 400	351 600	339 972 158
	農 林 水 産 業	400	400	－	－	1 600	581 264
	その他の自営業	24 000	22 400	1 200	400	35 600	64 184 454
	被 用 者	76 800	71 200	4 000	1 600	109 600	127 348 396
	そ の 他	15 200	13 600	400	1 200	24 000	31 512 046
	無 職	121 600	96 400	23 600	1 600	157 200	99 725 256
	不 明	18 400	10 800	6 000	1 600	23 600	16 620 741

保険料（税）賦課状況 ―退職世帯― ＜擬制世帯を除く＞

旧ただし書 方式による 課税標準額	固定資産 税額	短期被保険者証等交付世帯数		保険料（税）賦課経過措置適用世帯数				
		短期被保 険者証	資格証明書	旧国保被保険 者合算軽減	平等割半額	旧国保被保険者 合算軽減かつ 平等割半額	被扶養者で あった者に対 する緩和措置	その他
千円	千円							
1 264 049 414	32 308 061	36 650	6 900	17 250	6 000	7 900	-	-
26 540 562	2 285 505	550	400	2 550	700	900	-	-
194 837 341	3 743 922	3 900	200	1 400	600	100	-	-
510 309 941	7 853 998	16 700	2 650	3 600	1 400	1 250	-	-
101 696 534	4 581 506	1 650	200	1 250	400	400	-	-
359 724 588	10 993 023	11 250	2 850	7 400	2 150	4 950	-	-
70 940 448	2 850 105	2 600	600	1 050	750	300	-	-
139 182 756	7 023 473	3 600	350	4 650	2 050	2 100	-	-
8 679 260	723 995	250	-	850	200	250	-	-
15 924 859	784 664	300	100	250	150	100	-	-
57 551 582	2 013 032	1 400	150	800	700	400	-	-
5 663 939	349 351	150	-	350	250	50	-	-
35 367 586	2 255 591	800	100	1 950	400	1 100	-	-
15 995 531	896 840	700	-	450	350	200	-	-
515 681 644	20 150 225	15 900	2 400	9 500	3 000	3 900	-	-
15 304 309	1 489 121	300	-	1 700	500	500	-	-
65 961 817	2 195 389	1 100	100	800	300	-	-	-
221 677 720	4 671 880	7 500	1 000	1 900	700	700	-	-
28 999 631	3 150 040	500	200	600	-	200	-	-
150 590 367	6 852 232	5 300	900	3 900	1 100	2 400	-	-
33 147 801	1 791 563	1 200	200	600	400	100	-	-
200 332 007	3 448 577	6 150	750	1 500	750	1 500	-	-
1 995 445	72 389	-	-	-	-	150	-	-
29 935 145	585 750	900	-	150	150	-	-	-
75 969 752	681 536	3 000	300	300	-	150	-	-
20 875 167	1 061 655	-	-	300	150	150	-	-
66 243 597	1 045 424	1 950	450	750	450	1 050	-	-
5 312 900	1 823	300	-	-	-	-	-	-
141 183 727	947 442	4 200	200	1 200	200	-	-	-
112 283	-	-	-	-	-	-	-	-
27 022 014	131 040	400	-	200	-	-	-	-
53 454 136	189 930	1 600	-	200	-	-	-	-
19 706 315	10 020	600	-	-	-	-	-	-
37 395 146	456 572	1 600	200	800	200	-	-	-
3 493 834	159 880	-	-	-	-	-	-	-
267 669 279	738 344	6 800	3 200	400	-	400	-	-
449 264	-	-	400	-	-	-	-	-
55 993 506	47 080	1 200	-	-	-	-	-	-
101 656 752	297 620	3 200	1 200	400	-	-	-	-
26 451 482	10 440	400	-	-	-	-	-	-
70 127 892	383 204	1 600	1 200	-	-	400	-	-
12 990 382	-	400	400	-	-	-	-	-

第4表－6 群別、世帯主の職業別、

群 別	世帯主の職業別	医療給付費分							保険料(税) 調定額
		保険料(税) 調定額	保険料(税) 軽減額	軽減世帯数	賦課限度額 を超える額	賦課限度額を 超える世帯数	減免等によ る額	減免 世帯数	
計	総 数	千円 134 113 650	千円 11 944 045	552 600	千円 8 968 702	27 450	千円 1 149 673	56 500	千円 40 515 402
	農 林 水 産 業	3 316 447	298 884	16 700	89 374	700	46 745	700	1 017 740
	その他の自営業	15 775 854	555 936	26 400	2 758 731	8 750	45 891	3 500	4 726 975
	被 用 者	51 896 915	2 318 148	111 250	2 451 426	7 700	667 303	24 750	15 695 700
	そ の 他	8 488 997	389 233	21 750	1 877 651	4 250	71 365	3 400	2 643 900
	無 職	46 361 651	7 458 343	334 950	1 500 229	3 850	284 331	22 050	13 961 690
	不 明	8 273 786	923 502	41 550	291 292	2 200	34 039	2 100	2 469 397
A群	総 数	17 520 764	1 735 966	81 350	257 074	2 400	121 556	2 100	5 354 373
	農 林 水 産 業	1 140 114	130 734	7 300	7 541	100	36 580	250	357 075
	その他の自営業	1 590 500	70 714	3 550	105 007	600	2 546	150	476 574
	被 用 者	6 648 390	332 191	16 800	48 351	850	15 639	350	2 037 248
	そ の 他	687 258	53 894	2 700	14 797	150	4 248	300	223 013
	無 職	5 463 758	925 157	40 650	20 460	350	45 836	950	1 652 501
	不 明	1 990 744	223 275	10 350	60 918	350	16 708	100	607 962
B群	総 数	55 243 379	4 775 909	222 800	3 935 792	10 600	282 599	8 900	16 108 544
	農 林 水 産 業	1 844 441	152 861	8 300	81 833	600	2 725	300	560 958
	その他の自営業	5 968 515	201 046	8 900	685 531	2 700	11 587	200	1 742 848
	被 用 者	21 429 484	1 049 542	49 900	1 723 746	3 400	162 013	3 000	6 263 205
	そ の 他	2 632 152	170 110	9 000	490 739	1 600	1 904	300	747 884
	無 職	19 475 477	2 866 648	130 700	769 141	1 200	98 280	4 900	5 654 506
	不 明	3 893 309	335 702	16 000	184 802	1 100	6 090	200	1 139 144
C群	総 数	20 520 165	1 858 775	83 850	1 559 597	4 050	153 816	5 700	6 225 393
	農 林 水 産 業	252 185	12 114	900	－	－	7 440	150	75 492
	その他の自営業	2 826 253	90 828	4 950	247 606	1 050	405	150	845 940
	被 用 者	7 917 720	385 430	16 950	160 883	1 050	97 614	2 400	2 368 129
	そ の 他	1 182 254	47 377	2 850	728 855	900	25 169	600	361 845
	無 職	7 862 768	1 290 366	56 400	396 252	900	23 189	2 400	2 366 298
	不 明	478 985	32 660	1 800	26 000	150	－	－	207 689
D群	総 数	14 749 774	1 306 813	61 800	1 270 667	4 400	84 323	9 800	4 309 546
	農 林 水 産 業	27 686	3 176	200	－	－	－	－	7 469
	その他の自営業	1 769 296	69 663	3 800	616 226	2 000	470	200	495 223
	被 用 者	5 688 353	197 075	10 000	343 163	1 200	47 367	4 200	1 664 528
	そ の 他	1 639 589	74 101	4 400	197 863	400	2 827	200	526 033
	無 職	5 076 693	896 357	40 800	95 209	600	30 519	5 000	1 475 232
	不 明	548 158	66 441	2 600	18 206	200	3 140	200	141 061
E群	総 数	26 079 568	2 266 583	102 800	1 945 572	6 000	507 379	30 000	8 517 547
	農 林 水 産 業	52 021	－	－	－	－	－	－	16 746
	その他の自営業	3 621 290	123 684	5 200	1 104 361	2 400	30 882	2 800	1 166 390
	被 用 者	10 212 967	353 909	17 600	175 282	1 200	344 670	14 800	3 362 591
	そ の 他	2 347 744	43 751	2 800	445 396	1 200	37 216	2 000	785 124
	無 職	8 482 956	1 479 815	66 400	219 167	800	86 509	8 800	2 813 154
	不 明	1 362 591	265 424	10 800	1 366	400	8 101	1 600	373 542

保険料（税）賦課状況 ―退職世帯― ＜擬制世帯を除く＞（続き）

後期高齢者支援金分					介護納付金分					
保険料（税） 軽減額	賦課限度額 を超える額	賦課限度額を 超える世帯数	減免等によ る額	減免 世帯数	保険料（税） 調定額	保険料（税） 軽減額	賦課限度額 を超える額	賦課限度額を 超える世帯数	減免等によ る額	減免 世帯数
千円	千円		千円		千円	千円	千円		千円	
3 602 120	3 200 359	35 150	379 031	55 150	38 922 446	3 963 790	2 976 244	33 550	338 000	52 100
94 386	40 935	800	14 991	600	986 419	106 268	38 546	600	14 361	600
170 109	1 017 027	9 600	16 678	3 500	4 443 561	182 289	1 018 197	9 700	12 643	3 050
701 286	824 535	11 900	221 746	24 200	14 944 911	762 579	795 470	11 200	204 330	23 050
122 181	635 159	5 400	23 934	3 400	2 449 779	135 989	600 048	5 100	18 675	3 400
2 235 053	549 589	4 600	89 475	21 350	13 838 162	2 482 561	431 699	4 550	78 851	20 000
279 105	133 115	2 850	12 207	2 100	2 259 613	294 105	92 284	2 400	9 141	2 000
529 717	96 410	3 300	41 757	2 050	4 983 720	569 473	91 710	2 450	39 885	2 150
41 896	7 506	200	12 114	250	343 411	48 136	12 084	200	11 526	250
21 504	26 027	600	893	150	438 528	22 501	34 081	650	885	100
104 927	24 969	1 500	5 227	350	1 864 972	109 345	18 479	800	5 453	350
17 796	7 146	200	1 451	300	201 548	18 475	6 639	100	1 308	300
278 261	8 409	350	15 425	900	1 568 214	300 228	6 401	250	15 519	1 050
65 333	22 354	450	6 648	100	567 047	70 789	14 027	450	5 195	100
1 395 294	1 348 428	12 400	83 132	7 900	15 434 280	1 566 570	1 090 514	10 500	78 452	7 700
47 911	33 429	600	418	200	545 577	52 399	26 462	400	705	200
59 302	255 419	3 000	4 507	200	1 609 728	67 267	167 755	2 600	3 648	200
303 546	572 865	4 600	47 673	2 600	5 950 955	341 813	499 897	3 500	51 549	2 600
53 053	158 984	1 800	677	300	694 284	58 449	148 940	1 700	787	300
829 755	251 780	1 200	27 898	4 400	5 591 834	934 510	204 786	1 100	21 693	4 300
101 727	75 952	1 200	1 960	200	1 041 903	112 132	42 673	1 200	70	100
557 562	619 392	7 050	47 080	5 400	5 988 291	607 637	512 387	5 400	44 082	4 050
3 766	－	－	2 460	150	77 389	4 661	－	－	2 130	150
26 930	112 456	1 800	150	150	825 662	28 358	116 206	1 650	240	150
120 228	82 976	1 800	30 930	2 250	2 296 274	125 450	85 927	1 500	29 110	2 100
15 760	247 067	1 200	7 434	600	331 407	17 458	161 847	900	6 435	600
377 427	150 160	1 650	6 106	2 250	2 313 430	420 475	135 714	1 200	6 167	1 050
13 451	26 732	600	－	－	144 130	11 234	12 692	150	－	－
383 688	340 420	4 800	29 676	9 800	4 274 643	440 840	436 430	5 600	29 821	9 000
812	－	－	－	－	8 396	1 072	－	－	－	－
20 027	163 661	1 800	161	200	510 732	23 024	248 385	2 000	240	200
56 595	70 972	1 600	16 705	4 200	1 630 292	62 836	72 271	1 400	15 412	3 600
21 068	61 193	600	1 157	200	481 189	25 765	57 758	800	1 242	200
267 055	42 863	600	10 814	5 000	1 519 219	310 509	50 980	1 200	12 015	4 800
18 131	1 732	200	840	200	124 814	17 634	7 036	200	912	200
735 859	795 709	7 600	177 385	30 000	8 241 512	779 270	845 204	9 600	145 760	29 200
－	－	－	－	－	11 646	－	－	－	－	－
42 346	459 464	2 400	10 967	2 800	1 058 911	41 139	451 770	2 800	7 630	2 400
115 990	72 754	2 400	121 211	14 800	3 202 418	123 136	118 897	4 000	102 806	14 400
14 504	160 769	1 600	13 215	2 000	741 352	15 841	224 864	1 600	8 902	2 000
482 554	96 377	800	29 233	8 800	2 845 466	516 839	33 818	800	23 457	8 800
80 464	6 345	400	2 759	1 600	381 719	82 316	15 855	400	2 964	1 600

第5表－1－1 世帯人員別、固定資産税の有無別、

固定資産 税額の 有無及び 世帯人数 (被保険 者数)	世帯数	所得の ある 世帯数	所得の ない 世帯数	所得総額	旧ただし書 方式による 課税標準額	固定資産 税額	保険料（税）賦課経過措置適用世帯数				
							旧国保 被保険者 合算軽減	平等割 半額	旧国保被保 険者合算 軽減かつ 平等割半額	被扶養者 であった 者に対する 緩和措置	その他
総数				千円	千円	千円					
合計	20 432 700	13 716 500	5 382 400	27 044 825 243	21 745 087 401	366 444 522	339 450	981 800	664 950	57 250	-
1人	10 874 450	5 791 600	4 392 000	7 784 322 558	6 058 661 093	90 485 120	98 850	971 650	661 550	53 550	-
2人	6 385 600	5 400 200	715 900	11 085 760 840	8 852 785 752	177 986 703	168 950	9 500	3 350	2 600	-
3人	1 890 050	1 500 550	183 300	4 312 109 748	3 551 862 775	46 860 020	42 250	400	50	950	-
4人	840 500	662 100	66 000	2 294 716 231	1 944 492 586	26 325 072	16 750	100	-	50	-
5人	298 850	245 650	17 650	905 747 909	767 644 452	11 710 323	8 500	100	-	50	-
6人	97 250	77 600	5 800	414 601 230	357 170 299	8 106 216	2 500	-	-	-	-
7人	35 450	29 950	1 000	183 968 762	157 160 255	4 093 427	1 100	-	-	50	-
8人以上	10 550	8 850	750	63 597 964	55 310 189	877 642	550	50	-	-	-
固定資産税額の ある世帯											
合計	3 800 050	3 108 850	569 300	6 881 297 346	5 548 330 429	366 444 522	85 500	138 350	85 750	3 900	-
1人	1 256 050	827 300	410 600	1 178 112 157	930 395 108	90 485 120	7 900	135 500	84 550	3 600	-
2人	1 788 000	1 621 650	128 150	3 299 364 212	2 609 010 911	177 986 703	53 900	2 550	1 200	300	-
3人	439 500	385 750	21 500	1 160 808 224	946 927 963	46 860 020	12 950	150	-	-	-
4人	180 800	156 850	6 450	621 108 175	528 254 106	26 325 072	6 550	50	-	-	-
5人	78 850	67 900	1 850	307 804 026	263 983 933	11 710 323	2 650	100	-	-	-
6人	35 900	30 700	400	173 870 524	147 755 951	8 106 216	900	-	-	-	-
7人	15 900	13 900	250	96 730 320	83 423 961	4 093 427	350	-	-	-	-
8人以上	5 050	4 800	100	43 499 708	38 578 497	877 642	300	-	-	-	-
固定資産税額の ない世帯											
合計	16 632 650	10 607 650	4 813 100	20 163 527 896	16 196 756 972	-	253 950	843 450	579 200	53 350	-
1人	9 618 400	4 964 300	3 981 400	6 606 210 401	5 128 265 985	-	90 950	836 150	577 000	49 950	-
2人	4 597 600	3 778 550	587 750	7 786 396 629	6 243 774 841	-	115 050	6 950	2 150	2 300	-
3人	1 450 550	1 114 800	161 800	3 151 301 524	2 604 934 813	-	29 300	250	50	950	-
4人	659 700	505 250	59 550	1 673 608 057	1 416 238 479	-	10 200	50	-	50	-
5人	220 000	177 750	15 800	597 943 883	503 660 519	-	5 850	-	-	50	-
6人	61 350	46 900	5 400	240 730 706	209 414 348	-	1 600	-	-	-	-
7人	19 550	16 050	750	87 238 442	73 736 294	-	750	-	-	50	-
8人以上	5 500	4 050	650	20 098 256	16 731 693	-	250	50	-	-	-

保険料（税）算定状況・賦課状況 ー全世帯ー

医療給付費分											
保険料 （税） 調定額	保険料（税）・算定額					保険料 （税） 軽減額	軽減 世帯数	賦課限度 額を 超える額	賦課限度 額を超え る世帯数	減免等によ る額	減免 世帯数
	計	所得割額	資産割額	均等割額	平等割額						
千円	千円	千円	千円	千円	千円	千円		千円		千円	
2 227 606 078	2 787 928 099	1 526 152 176	74 411 858	826 799 398	360 564 718	273 315 315	9 080 450	260 185 661	480 150	26 594 068	1 171 300
682 952 673	866 126 897	410 691 837	17 841 867	259 948 753	177 644 449	133 261 456	5 386 550	40 473 524	64 750	9 334 320	527 000
902 210 875	1 069 490 947	611 645 069	36 042 396	299 175 403	122 628 107	78 621 547	2 451 600	79 735 598	157 100	8 840 999	388 550
337 803 820	432 799 094	254 075 465	10 227 606	132 953 939	35 542 092	32 876 811	750 800	57 893 946	105 300	4 200 658	148 800
183 332 530	242 640 522	142 530 232	4 936 231	79 352 451	15 821 612	17 810 305	324 650	39 081 270	74 550	2 406 057	70 950
75 750 855	102 324 931	59 484 256	2 540 403	34 380 928	5 919 346	7 274 311	119 650	18 174 230	39 150	1 121 403	26 700
29 523 182	48 130 561	31 170 496	1 629 219	13 302 315	2 028 526	2 282 019	32 450	15 995 025	22 150	329 019	5 250
12 393 229	19 988 065	12 600 730	987 177	5 644 124	756 036	815 220	10 850	6 512 034	12 900	267 220	3 200
3 638 914	6 427 083	3 954 090	206 958	2 041 485	224 550	373 647	3 900	2 320 034	4 250	94 392	850
566 548 953	678 020 451	360 983 781	74 411 858	164 321 047	78 303 768	43 479 740	1 508 900	65 576 800	153 550	2 346 327	54 950
104 156 626	127 999 958	58 820 188	17 841 867	27 158 462	24 179 444	15 422 813	650 100	7 836 349	13 800	560 958	22 750
276 708 481	315 076 326	164 230 435	36 042 396	76 907 213	37 896 282	18 497 588	635 900	18 811 399	46 250	1 026 077	22 500
92 819 340	110 522 651	62 808 701	10 227 606	28 108 426	9 377 918	5 130 642	137 600	12 131 756	31 400	433 114	6 100
47 334 671	60 565 369	36 304 850	4 936 231	15 486 256	3 838 033	2 542 331	53 250	10 543 712	24 950	141 710	2 050
24 092 883	32 163 695	19 339 003	2 540 403	8 566 191	1 718 098	1 164 813	20 950	6 825 982	15 900	78 850	900
13 175 341	17 794 067	10 574 635	1 629 219	4 772 745	817 468	459 370	7 350	4 134 110	11 400	24 756	200
6 238 855	10 235 538	6 494 847	987 177	2 390 584	362 930	199 068	2 650	3 731 228	7 450	66 193	300
2 022 756	3 662 848	2 411 123	206 958	931 171	113 596	63 116	1 100	1 562 266	2 400	14 670	150
1 661 057 125	2 109 907 647	1 165 168 395	-	662 478 351	282 260 951	229 835 575	7 571 550	194 608 861	326 600	24 247 742	1 116 350
578 796 047	738 126 939	351 871 650	-	232 790 291	153 465 005	117 838 643	4 736 450	32 637 176	50 950	8 773 362	504 250
625 502 394	754 414 621	447 414 634	-	222 268 190	84 731 825	60 123 959	1 815 700	60 924 199	110 850	7 814 923	366 050
244 984 480	322 276 443	191 266 765	-	104 845 513	26 164 174	27 746 168	613 200	45 762 190	73 900	3 767 544	142 700
135 997 859	182 075 153	106 225 382	-	63 866 195	11 983 580	15 267 974	271 400	28 537 559	49 600	2 264 348	68 900
51 657 972	70 161 236	40 145 254	-	25 814 737	4 201 248	6 109 498	98 700	11 348 248	23 250	1 042 553	25 800
16 347 841	30 336 494	20 595 860	-	8 529 570	1 211 058	1 822 649	25 100	11 860 915	10 750	304 263	5 050
6 154 374	9 752 527	6 105 883	-	3 253 540	393 106	616 152	8 200	2 780 806	5 450	201 028	2 900
1 616 158	2 764 236	1 542 967	-	1 110 314	110 954	310 531	2 800	757 769	1 850	79 722	700

第5表－1－1 世帯人員別、固定資産税の有無別、

固定資産 税額の 有無及び 世帯人数 (被保険 者数)	後期高齢者支援金分										
	保険料 (税) 調定額	保険料 (税)・算定額					保険料 (税) 軽減額	賦課限度 額を 超える額	賦課限度 額を超え る世帯数	減免等によ る額	減免 世帯数
		計	所得割額	資産割額	均等割額	平等割額					
	千円	千円	千円	千円	千円	千円	千円	千円		千円	
総数											
合計	672 259 337	857 103 459	479 807 455	16 862 443	265 012 898	95 420 734	82 385 231	93 622 558	625 850	8 610 783	1 126 650
1人	207 356 603	265 059 636	130 160 082	4 034 588	83 466 630	47 398 360	39 788 464	14 788 073	87 600	3 022 649	503 400
2人	272 288 809	327 573 217	191 304 061	8 212 907	95 773 631	32 282 652	23 753 017	28 584 818	208 650	2 864 873	375 950
3人	101 914 508	134 401 854	80 238 452	2 217 524	42 660 545	9 285 338	10 019 834	21 081 925	133 200	1 361 461	144 300
4人	54 955 883	75 768 607	45 048 650	1 117 456	25 467 929	4 134 575	5 500 654	14 510 190	97 050	791 495	68 000
5人	22 549 799	31 403 130	18 231 659	592 109	11 019 864	1 559 502	2 254 633	6 231 672	51 750	363 166	25 850
6人	8 586 988	14 927 408	9 807 685	443 909	4 157 342	518 472	696 892	5 545 834	28 850	96 499	5 300
7人	3 562 013	6 033 663	3 849 816	189 960	1 807 000	186 890	251 441	2 136 792	13 850	83 082	3 000
8人以上	1 044 734	1 935 944	1 167 050	53 990	659 958	54 946	120 296	743 254	4 900	27 559	850
固定資産税額の ある世帯											
合計	165 486 841	200 833 412	110 398 103	16 860 423	54 315 627	19 259 273	12 953 668	21 617 005	185 400	709 708	54 900
1人	29 954 481	37 179 813	18 200 383	4 033 781	8 950 953	5 994 703	4 485 580	2 553 443	16 850	164 810	22 600
2人	81 256 926	93 267 464	50 255 160	8 212 815	25 472 989	9 326 505	5 532 580	6 131 679	56 600	313 951	22 600
3人	27 413 753	33 152 192	19 243 872	2 216 404	9 413 968	2 277 948	1 569 397	4 024 059	37 150	137 321	6 100
4人	13 833 466	18 159 106	10 976 075	1 117 456	5 139 892	925 685	781 450	3 500 549	30 300	40 745	2 050
5人	6 909 681	9 498 442	5 743 921	592 109	2 740 931	421 481	352 490	2 210 787	19 050	24 349	900
6人	3 771 454	5 387 140	3 246 511	443 909	1 497 670	199 051	138 816	1 471 691	15 050	4 724	250
7人	1 759 400	3 087 305	2 028 200	189 960	782 079	87 067	65 583	1 242 805	7 700	19 354	250
8人以上	587 681	1 101 951	703 982	53 990	317 146	26 834	27 774	481 992	2 700	4 455	150
固定資産税額の ない世帯											
合計	506 772 496	656 270 046	369 409 353	2 019	210 697 271	76 161 461	69 431 562	72 005 553	440 450	7 901 075	1 071 750
1人	177 402 122	227 879 823	111 959 700	807	74 515 677	41 403 656	35 302 885	12 234 630	70 750	2 857 839	480 800
2人	191 031 883	234 305 753	141 048 901	92	70 300 642	22 956 148	18 220 437	22 453 139	152 050	2 550 922	353 350
3人	74 500 755	101 249 663	60 994 580	1 120	33 246 577	7 007 389	8 450 437	17 057 866	96 050	1 224 140	138 200
4人	41 122 417	57 609 501	34 072 576	-	20 328 037	3 208 890	4 719 204	11 009 640	66 750	750 751	65 950
5人	15 640 118	21 904 687	12 487 738	-	8 278 933	1 138 021	1 902 144	4 020 885	32 700	338 817	24 950
6人	4 815 534	9 540 269	6 561 175	-	2 659 672	319 422	558 076	4 074 143	13 800	91 775	5 050
7人	1 802 613	2 946 358	1 821 616	-	1 024 921	99 823	185 858	893 987	6 150	63 728	2 750
8人以上	457 053	833 993	463 068	-	342 812	28 113	92 522	261 261	2 200	23 104	700

保険料（税）算定状況・賦課状況 ー全世帯ー（続き）

介護納付金分										
保険料 （税） 調定額	保険料（税）・算定額					保険料 （税） 軽減額	賦課限度 額を 超える額	賦課限度 額を超え る世帯数	減免等によ る額	減免 世帯数
	計	所得割額	資産割額	均等割額	平等割額					
千円	千円	千円	千円	千円	千円	千円	千円		千円	
284 502 040	367 950 002	196 935 726	5 851 957	125 716 283	39 446 054	36 102 311	43 779 914	343 550	3 454 475	504 300
88 907 132	115 025 825	53 815 720	1 525 272	43 226 860	16 457 978	17 985 722	6 969 701	58 800	1 116 531	191 050
100 144 077	123 639 582	60 778 853	2 267 173	46 640 740	13 952 822	10 975 636	11 396 173	106 350	1 086 371	160 100
48 989 128	63 938 896	37 621 932	937 198	20 047 696	5 332 075	4 203 635	10 125 623	73 550	605 212	82 400
28 752 016	40 834 959	27 728 636	575 998	10 199 176	2 331 149	1 971 977	9 718 461	59 700	385 209	47 150
11 240 838	15 374 284	10 564 344	318 463	3 601 727	889 750	682 411	3 281 033	26 200	167 142	16 400
4 261 096	5 803 400	4 032 301	138 396	1 307 778	324 925	193 671	1 294 640	11 300	52 814	4 450
1 672 501	2 492 141	1 790 361	69 710	514 205	117 865	59 935	730 001	5 700	29 294	2 150
535 252	840 916	603 579	19 746	178 102	39 491	29 326	264 283	1 950	11 903	600
70 642 487	85 901 966	44 301 932	5 802 924	25 894 057	9 903 061	6 052 526	8 841 516	93 150	332 197	28 950
13 625 568	17 192 365	8 215 924	1 517 902	4 876 236	2 582 308	2 118 068	1 363 639	10 350	75 336	9 450
29 116 377	33 776 081	15 003 952	2 232 667	12 077 456	4 462 013	2 483 776	2 034 526	28 800	127 621	11 950
13 611 188	16 175 508	8 758 944	937 198	4 845 465	1 633 898	856 848	1 625 131	18 150	76 796	4 650
7 566 126	9 862 325	6 348 478	573 702	2 268 477	671 667	368 200	1 902 272	17 400	23 371	1 650
3 685 307	4 840 285	3 210 500	318 463	998 177	313 144	143 244	994 694	9 700	16 056	700
1 874 570	2 247 584	1 458 991	133 536	502 187	152 870	52 978	318 734	4 500	805	150
853 499	1 276 490	913 118	69 710	229 460	64 202	22 967	389 341	3 100	10 457	250
309 852	531 328	392 025	19 746	96 600	22 958	6 445	213 179	1 150	1 755	150
213 859 553	282 048 036	152 633 794	49 032	99 822 226	29 542 993	30 049 785	34 938 399	250 400	3 122 278	475 350
75 281 564	97 833 460	45 599 797	7 370	38 350 624	13 875 670	15 867 653	5 606 063	48 450	1 041 195	181 600
71 027 700	89 863 500	45 774 901	34 506	34 563 284	9 490 809	8 491 860	9 361 647	77 550	958 751	148 150
35 377 939	47 763 388	28 862 988	-	15 202 231	3 698 177	3 346 787	8 500 492	55 400	528 416	77 750
21 185 890	30 972 635	21 380 158	2 296	7 930 699	1 659 482	1 603 776	7 816 189	42 300	361 837	45 500
7 555 530	10 533 999	7 353 844	-	2 603 550	576 605	539 167	2 286 338	16 500	151 085	15 700
2 386 526	3 555 816	2 573 310	4 860	805 591	172 055	140 692	975 906	6 800	52 009	4 300
819 002	1 215 651	877 243	-	284 746	53 663	36 968	340 659	2 600	18 837	1 900
225 401	309 588	211 554	-	81 502	16 533	22 881	51 104	800	10 148	450

第5表－1－2 世帯人員別、固定資産税の有無別、

固定資産 税額の 有無及び 世帯人数 (被保険 者数)	世帯数	所得の ある 世帯数	所得の ない 世帯数	所得総額	旧ただし書 方式による 課税標準額	固定資産 税額	保険料（税）賦課経過措置適用世帯数				
							旧国保 被保険者 合算軽減	平等割 半額	旧国保被保 険者合算 軽減かつ 平等割半額	被扶養者 であった 者に対する 緩和措置	その他
総数				千円	千円	千円					
合計	2 315 750	2 070 500	195 800	1 699 678 416	942 803 216	33 759 440	121 400	27 400	216 850	350	-
1人	1 016 400	838 550	174 000	457 230 530	186 571 749	8 514 587	27 100	26 850	215 700	300	-
2人	903 500	868 900	18 700	773 029 588	447 135 689	17 879 741	65 650	500	1 100	50	-
3人	240 900	220 200	2 700	251 376 387	157 274 294	4 138 571	16 800	50	50	-	-
4人	95 750	87 650	200	121 946 020	82 670 623	1 781 787	6 600	-	-	-	-
5人	43 300	41 000	200	67 213 898	47 843 399	1 049 399	3 650	-	-	-	-
6人	10 400	9 700	-	18 994 473	13 860 734	237 700	950	-	-	-	-
7人	4 400	3 400	-	7 018 438	5 491 087	105 206	250	-	-	-	-
8人以上	1 100	1 100	-	2 869 082	1 955 640	52 448	400	-	-	-	-
固定資産税額の ある世帯											
合計	511 150	488 100	15 200	433 293 744	248 349 046	33 759 440	37 850	4 650	30 800	50	-
1人	149 350	136 300	13 000	80 047 792	35 642 437	8 514 587	2 850	4 400	30 350	-	-
2人	272 250	266 850	1 650	242 159 791	141 137 677	17 879 741	23 300	200	450	50	-
3人	57 000	54 100	450	63 875 121	39 722 424	4 138 571	6 550	50	-	-	-
4人	19 600	18 750	-	26 140 201	17 474 215	1 781 787	3 150	-	-	-	-
5人	8 600	8 150	100	13 338 622	9 052 078	1 049 399	1 150	-	-	-	-
6人	2 850	2 600	-	4 836 620	3 301 694	237 700	450	-	-	-	-
7人	900	750	-	1 317 020	929 459	105 206	100	-	-	-	-
8人以上	600	600	-	1 578 577	1 089 062	52 448	300	-	-	-	-
固定資産税額の ない世帯											
合計	1 804 600	1 582 400	180 600	1 266 384 673	694 454 170	-	83 550	22 750	186 050	300	-
1人	867 050	702 250	161 000	377 182 738	150 929 312	-	24 250	22 450	185 350	300	-
2人	631 250	602 050	17 050	530 869 798	305 998 012	-	42 350	300	650	-	-
3人	183 900	166 100	2 250	187 501 266	117 551 871	-	10 250	-	50	-	-
4人	76 150	68 900	200	95 805 820	65 196 408	-	3 450	-	-	-	-
5人	34 700	32 850	100	53 875 276	38 791 321	-	2 500	-	-	-	-
6人	7 550	7 100	-	14 157 853	10 559 040	-	500	-	-	-	-
7人	3 500	2 650	-	5 701 418	4 561 628	-	150	-	-	-	-
8人以上	500	500	-	1 290 505	866 578	-	100	-	-	-	-

保険料（税）算定状況・賦課状況 ー全世帯ー

（再掲） 2割軽減世帯

医療給付費分											
保険料 （税） 調定額	保険料（税）・算定額					保険料 （税） 軽減額	軽減 世帯数	賦課限度 額を 超える額	賦課限度 額を超え る世帯数	減免等によ る額	減免 世帯数
	計	所得割額	資産割額	均等割額	平等割額						
千円	千円	千円	千円	千円	千円	千円		千円		千円	
182 553 781	214 840 873	65 799 703	7 093 123	99 871 181	42 076 873	28 391 821	2 315 750	61 346	450	3 802 732	212 600
46 346 522	55 170 191	12 900 314	1 768 570	24 254 787	16 246 522	8 101 065	1 016 400	8 702	50	701 610	92 100
81 385 969	94 934 577	30 667 621	3 727 154	42 585 115	17 954 687	12 108 890	903 500	46 889	250	1 379 989	71 550
28 818 635	33 849 661	11 293 471	894 631	16 949 057	4 712 502	4 332 567	240 900	4 902	100	689 983	26 600
14 504 712	17 178 605	6 067 461	379 306	8 809 866	1 921 977	2 146 522	95 750	-	-	525 870	14 150
7 996 448	9 437 820	3 371 826	219 033	4 927 229	919 733	1 169 437	43 300	-	-	271 252	5 450
2 290 698	2 700 584	1 040 964	56 127	1 389 651	213 843	320 704	10 400	-	-	88 934	1 000
941 375	1 196 839	335 022	33 843	743 668	84 306	165 600	4 400	-	-	89 818	1 250
269 422	372 596	123 025	14 459	211 810	23 303	47 035	1 100	853	50	55 275	500
48 942 864	55 848 653	15 942 348	7 093 123	22 195 105	10 618 078	6 563 346	511 150	38 113	200	294 950	8 050
8 907 228	10 170 605	2 301 475	1 768 570	3 298 856	2 801 704	1 220 249	149 350	8 702	50	31 597	2 350
26 824 751	30 554 955	8 993 827	3 727 154	11 943 458	5 890 516	3 567 234	272 250	24 509	50	133 552	4 400
7 286 650	8 372 171	2 524 979	894 631	3 734 063	1 218 498	990 604	57 000	4 902	100	88 944	850
3 176 711	3 600 682	1 168 261	379 306	1 636 952	416 163	410 644	19 600	-	-	12 975	200
1 701 329	1 929 762	569 280	219 033	951 085	190 364	228 296	8 600	-	-	-	-
678 095	772 605	264 488	56 127	385 932	66 058	90 401	2 850	-	-	4 050	50
217 487	258 169	66 811	33 843	136 255	21 260	31 503	900	-	-	9 163	50
150 613	189 705	53 228	14 459	108 504	13 515	24 416	600	-	-	14 670	150
133 610 917	158 992 220	49 857 355	-	77 676 076	31 458 795	21 828 475	1 804 600	23 233	250	3 507 782	204 550
37 439 293	44 999 586	10 598 840	-	20 955 931	13 444 818	6 880 816	867 050	-	-	670 013	89 750
54 561 219	64 379 622	21 673 794	-	30 641 657	12 064 171	8 541 656	631 250	22 380	200	1 246 437	67 150
21 531 986	25 477 490	8 768 491	-	13 214 994	3 494 005	3 341 963	183 900	-	-	601 039	25 750
11 328 001	13 577 923	4 899 200	-	7 172 914	1 505 814	1 735 879	76 150	-	-	512 895	13 950
6 295 119	7 508 058	2 802 546	-	3 976 144	729 369	941 141	34 700	-	-	271 252	5 450
1 612 603	1 927 980	776 476	-	1 003 719	147 785	230 303	7 550	-	-	84 884	950
723 888	938 670	268 211	-	607 413	63 046	134 097	3 500	-	-	80 656	1 200
118 809	182 891	69 797	-	103 306	9 788	22 619	500	853	50	40 605	350

第5表－1－2 世帯人員別、固定資産税の有無別、

固定資産 税額の 有無及び 世帯人数 (被保険 者数)	後期高齢者支援金分										
	保険料 (税) 調定額	保険料 (税)・算定額					保険料 (税) 軽減額	賦課限度 額を 超える額	賦課限度 額を超え る世帯数	減免等によ る額	減免 世帯数
		計	所得割額	資産割額	均等割額	平等割額					
	千円	千円	千円	千円	千円	千円	千円	千円		千円	
総数											
合計	55 174 718	65 051 487	20 372 107	1 792 248	31 637 006	11 250 132	8 579 566	29 979	850	1 235 686	205 350
1人	13 908 738	16 567 541	4 030 736	468 358	7 687 312	4 381 139	2 414 322	-	-	232 146	89 150
2人	24 415 721	28 514 535	9 405 022	913 190	13 426 723	4 769 601	3 640 130	13 495	250	432 049	68 200
3人	8 827 537	10 386 351	3 519 606	218 484	5 388 073	1 260 189	1 330 027	-	-	225 186	25 850
4人	4 460 328	5 300 843	1 881 285	95 394	2 816 982	507 184	664 981	1 507	150	172 527	13 900
5人	2 453 836	2 919 302	1 045 971	68 539	1 557 228	247 567	361 052	7 305	200	96 413	5 450
6人	712 849	842 764	330 136	15 224	441 892	55 513	99 495	-	-	30 222	1 050
7人	305 179	389 277	112 843	9 558	244 801	22 076	53 380	-	-	30 660	1 250
8人以上	90 529	130 873	46 509	3 503	73 997	6 864	16 179	7 672	250	16 482	500
固定資産税額の ある世帯											
合計	14 491 499	16 580 483	4 888 389	1 792 248	7 180 297	2 719 550	1 980 763	6 773	300	91 843	8 100
1人	2 598 366	2 967 803	712 724	468 358	1 055 454	731 267	357 490	-	-	9 116	2 350
2人	7 871 807	8 990 328	2 739 190	913 189	3 843 802	1 494 146	1 068 031	4 417	50	40 891	4 400
3人	2 205 319	2 543 340	780 099	218 484	1 232 010	312 748	309 093	-	-	27 947	850
4人	976 719	1 114 069	364 175	95 394	546 762	107 739	130 936	1 507	150	4 550	200
5人	518 224	588 222	170 546	68 539	301 785	47 352	69 837	-	-	-	-
6人	200 223	227 620	80 758	15 224	114 864	16 774	26 341	-	-	1 000	100
7人	68 929	83 424	20 971	9 558	46 935	5 960	10 579	-	-	3 884	50
8人以上	51 912	65 678	19 926	3 503	38 684	3 565	8 456	849	100	4 455	150
固定資産税額の ない世帯											
合計	40 683 219	48 471 004	15 483 718		24 456 710	8 530 582	6 598 802	23 205	550	1 143 843	197 250
1人	11 310 373	13 599 738	3 318 012	-	6 631 858	3 649 872	2 056 831	-	-	223 030	86 800
2人	16 543 915	19 524 207	6 665 831		9 582 921	3 275 454	2 572 099	9 078	200	391 158	63 800
3人	6 622 218	7 843 011	2 739 507	-	4 156 063	947 441	1 020 935	-	-	197 239	25 000
4人	3 483 609	4 186 774	1 517 110	-	2 270 220	399 445	534 045	-	-	167 977	13 700
5人	1 935 612	2 331 081	875 425	-	1 255 443	200 215	291 215	7 305	200	96 413	5 450
6人	512 626	615 144	249 378	-	327 028	38 739	73 154	-	-	29 222	950
7人	236 250	305 853	91 872	-	197 866	16 116	42 801	-	-	26 776	1 200
8人以上	38 617	65 195	26 583	-	35 313	3 299	7 723	6 823	150	12 027	350

保険料（税）算定状況・賦課状況 ー全世帯ー（続き）

（再掲） 2割軽減世帯

介護納付金分										
保険料 （税） 調定額	保険料（税）・算定額					保険料 （税） 軽減額	賦課限度 額を 超える額	賦課限度 額を超え る世帯数	減免等によ る額	減免 世帯数
	計	所得割額	資産割額	均等割額	平等割額					
千円	千円	千円	千円	千円	千円	千円	千円		千円	
21 257 387	25 447 090	6 412 776	580 465	13 848 538	4 605 313	3 691 630	547	50	482 085	93 050
5 859 204	7 057 433	1 404 209	165 878	3 947 188	1 540 159	1 097 688	-	-	95 051	38 600
8 487 147	10 179 303	2 200 057	238 223	5 875 975	1 865 049	1 548 615	-	-	137 514	26 650
3 720 618	4 426 564	1 230 076	86 934	2 380 100	729 454	622 052	-	-	81 507	12 650
1 856 621	2 192 488	854 581	44 122	1 012 263	281 522	258 812	547	50	75 594	9 350
980 734	1 161 263	526 299	36 813	460 900	137 252	119 659	-	-	60 476	3 850
249 528	299 888	148 473	5 981	111 877	33 557	29 092	-	-	21 089	850
73 381	91 372	32 792	941	43 188	14 451	11 528	-	-	6 437	850
30 155	38 780	16 290	1 573	17 048	3 870	4 185	-	-	4 419	250
5 314 796	6 221 667	1 330 648	580 041	3 042 415	1 268 563	862 459	547	50	39 446	4 550
1 071 338	1 243 101	240 075	165 454	534 167	303 405	167 569	-	-	3 036	1 200
2 452 823	2 900 833	512 700	238 223	1 535 752	614 158	430 112	-	-	15 832	2 250
970 139	1 145 854	257 914	86 934	580 565	220 440	160 255	-	-	14 729	650
432 603	494 284	157 926	44 122	218 031	74 204	58 459	547	50	2 420	200
250 999	280 115	98 374	36 813	109 427	35 502	28 993	-	-	-	-
98 528	110 368	47 990	5 981	42 059	14 338	11 284	-	-	505	50
22 033	26 330	9 829	941	11 725	3 835	3 112	-	-	1 169	50
16 334	20 782	5 840	1 573	10 688	2 681	2 675	-	-	1 755	150
15 942 591	19 225 423	5 082 127	424	10 806 124	3 336 751	2 829 172	-	-	442 639	88 500
4 787 866	5 814 332	1 164 134	424	3 413 021	1 236 755	930 120	-	-	92 015	37 400
6 034 323	7 278 470	1 687 357	-	4 340 222	1 250 891	1 118 503	-	-	121 683	24 400
2 750 480	3 280 710	972 161	-	1 799 535	509 014	461 797	-	-	66 778	12 000
1 424 018	1 698 205	696 655	-	794 232	207 318	200 353	-	-	73 174	9 150
729 735	881 148	427 925	-	351 473	101 750	90 666	-	-	60 476	3 850
151 000	189 519	100 483	-	69 818	19 219	17 808	-	-	20 584	800
51 348	65 041	22 963	-	31 463	10 616	8 416	-	-	5 267	800
13 822	17 998	10 450	-	6 360	1 189	1 510	-	-	2 664	100

第5表－1－3 世帯人員別、固定資産税の有無別、

固定資産 税額の 有無及び 世帯人数 (被保険 者数)	世帯数	所得の ある 世帯数	所得の ない 世帯数	所得総額	旧ただし書 方式による 課税標準額	固定資産 税額	保険料（税）賦課経過措置適用世帯数				
							旧国保 被保険者 合算軽減	平等割 半額	旧国保被保 険者合算 軽減かつ 平等割半額	被扶養者 であった 者に対する 緩和措置	その他
総数				千円	千円	千円					
合計	978 650	825 350	111 850	486 442 363	193 308 496	14 288 682	86 750	21 850	104 850	50	-
1人	175 700	89 800	84 600	36 289 109	10 564 915	823 446	12 800	21 400	103 850	-	-
2人	428 600	398 150	20 050	210 437 440	71 256 620	7 889 081	47 150	450	1 000	-	-
3人	200 450	181 000	5 000	114 233 435	47 337 445	2 810 935	14 650	-	-	-	-
4人	112 200	102 050	1 600	74 979 029	36 050 729	1 684 796	6 850	-	-	-	-
5人	42 050	37 600	500	32 685 792	17 714 408	606 592	3 250	-	-	50	-
6人	13 200	11 050	-	10 262 577	5 776 553	279 392	1 200	-	-	-	-
7人	4 650	4 100	50	5 459 953	3 264 873	160 990	800	-	-	-	-
8人以上	1 800	1 600	50	2 095 029	1 342 953	33 450	50	-	-	-	-
固定資産税額の ある世帯											
合計	211 650	196 800	9 750	121 630 193	49 757 837	14 288 682	23 950	2 050	14 800	-	-
1人	18 950	12 700	6 000	5 616 424	1 769 700	823 446	350	2 050	14 500	-	-
2人	119 450	116 100	2 400	64 520 508	23 260 367	7 889 081	15 350	-	300	-	-
3人	41 000	38 300	650	24 972 933	10 597 728	2 810 935	4 050	-	-	-	-
4人	19 550	17 900	450	14 914 148	7 664 909	1 684 796	2 400	-	-	-	-
5人	7 600	7 000	200	6 287 750	3 499 305	606 592	1 200	-	-	-	-
6人	3 450	3 250	-	3 066 542	1 648 335	279 392	400	-	-	-	-
7人	1 250	1 150	50	1 596 962	897 068	160 990	200	-	-	-	-
8人以上	400	400	-	654 925	420 425	33 450	-	-	-	-	-
固定資産税額の ない世帯											
合計	767 000	628 550	102 100	364 812 170	143 550 659	-	62 800	19 800	90 050	50	-
1人	156 750	77 100	78 600	30 672 685	8 795 215	-	12 450	19 350	89 350	-	-
2人	309 150	282 050	17 650	145 916 932	47 996 253	-	31 800	450	700	-	-
3人	159 450	142 700	4 350	89 260 501	36 739 717	-	10 600	-	-	-	-
4人	92 650	84 150	1 150	60 064 881	28 385 820	-	4 450	-	-	-	-
5人	34 450	30 600	300	26 398 043	14 215 104	-	2 050	-	-	50	-
6人	9 750	7 800	-	7 196 036	4 128 218	-	800	-	-	-	-
7人	3 400	2 950	-	3 862 990	2 367 805	-	600	-	-	-	-
8人以上	1 400	1 200	50	1 440 104	922 528	-	50	-	-	-	-

保険料（税）算定状況・賦課状況 ー全世帯ー

（再掲） 5割軽減世帯

医療給付費分											
保険料 （税） 調定額	保険料（税）・算定額					保険料 （税） 軽減額	軽減 世帯数	賦課限度 額を 超える額	賦課限度 額を超え る世帯数	減免等によ る額	減免 世帯数
	計	所得割額	資産割額	均等割額	平等割額						
千円	千円	千円	千円	千円	千円	千円		千円		千円	
53 221 899	91 424 448	14 092 710	3 066 752	55 568 549	18 696 438	37 054 732	978 650	-	-	1 134 106	80 250
3 936 412	7 082 224	698 791	178 526	4 043 790	2 161 118	3 095 214	175 700	-	-	48 589	7 050
20 629 698	35 227 893	5 000 058	1 677 537	19 743 466	8 806 834	14 238 602	428 600	-	-	353 432	34 650
12 841 630	22 093 795	3 585 196	581 458	13 787 731	4 139 411	8 948 104	200 450	-	-	301 183	20 150
9 082 526	15 599 387	2 585 608	358 383	10 400 952	2 254 444	6 313 170	112 200	-	-	202 039	11 550
4 220 588	7 206 407	1 338 895	158 143	4 822 247	887 124	2 852 368	42 050	-	-	132 754	4 950
1 513 640	2 576 230	501 578	64 686	1 707 782	302 180	1 003 318	13 200	-	-	59 049	1 100
703 304	1 143 350	269 342	39 941	728 868	105 201	417 035	4 650	-	-	22 944	500
294 102	495 161	113 243	8 079	333 714	40 126	186 920	1 800	-	-	14 116	300
14 265 476	22 314 637	3 365 777	3 066 752	11 485 760	4 396 349	7 906 015	211 650	-	-	139 006	5 500
607 061	930 971	111 689	178 526	412 957	227 801	318 945	18 950	-	-	4 641	750
7 048 818	10 990 078	1 526 844	1 677 537	5 188 554	2 597 142	3 875 280	119 450	-	-	63 565	2 950
3 120 345	4 923 801	779 307	581 458	2 683 715	879 321	1 771 896	41 000	-	-	30 796	950
1 897 266	2 981 253	484 336	358 383	1 717 056	421 478	1 065 034	19 550	-	-	18 575	500
882 524	1 373 491	252 561	158 143	803 506	159 282	480 887	7 600	-	-	9 920	250
426 977	692 806	116 248	64 686	435 212	76 660	254 260	3 450	-	-	11 510	100
216 983	326 923	67 177	39 941	192 010	27 795	109 903	1 250	-	-	-	-
65 502	95 315	27 615	8 079	52 750	6 870	29 810	400	-	-	-	-
38 956 423	69 109 810	10 726 933	-	44 082 789	14 300 089	29 148 717	767 000	-	-	995 100	74 750
3 329 351	6 151 253	587 102	-	3 630 834	1 933 317	2 776 269	156 750	-	-	43 949	6 300
13 580 880	24 237 816	3 473 213	-	14 554 912	6 209 692	10 363 322	309 150	-	-	289 867	31 700
9 721 286	17 169 994	2 805 889	-	11 104 016	3 260 090	7 176 208	159 450	-	-	270 388	19 200
7 185 259	12 618 134	2 101 272	-	8 683 896	1 832 966	5 248 136	92 650	-	-	183 465	11 050
3 338 065	5 832 915	1 086 335	-	4 018 741	727 842	2 371 481	34 450	-	-	122 834	4 700
1 086 662	1 883 424	385 330	-	1 272 570	225 520	749 058	9 750	-	-	47 539	1 000
486 320	816 427	202 165	-	536 858	77 406	307 132	3 400	-	-	22 944	500
228 600	399 847	85 628	-	280 964	33 256	157 110	1 400	-	-	14 116	300

第5表－1－3 世帯人員別、固定資産税の有無別、

固定資産 税額の 有無及び 世帯人数 (被保険 者数)	後期高齢者支援金分										
	保険料 (税) 調定額	保険料 (税)・算定額					保険料 (税) 軽減額	賦課限度 額を 超える額	賦課限度 額を超え る世帯数	減免等によ る額	減免 世帯数
		計	所得割額	資産割額	均等割額	平等割額					
	千円	千円	千円	千円	千円	千円	千円	千円		千円	
総数											
合計	16 048 735	27 692 463	4 348 571	737 622	17 583 735	5 022 544	11 276 389	3 474	150	350 347	76 150
1人	1 169 888	2 112 852	216 308	42 551	1 280 419	573 570	924 610	-	-	16 443	6 550
2人	6 178 470	10 618 805	1 543 972	403 452	6 291 263	2 380 124	4 323 597	-	-	110 832	32 750
3人	3 895 196	6 729 681	1 114 933	134 636	4 374 734	1 105 378	2 734 899	-	-	96 607	19 400
4人	2 763 515	4 763 017	801 711	90 390	3 260 208	610 710	1 930 379	3 474	150	63 907	11 150
5人	1 297 401	2 211 368	411 851	44 986	1 512 136	242 398	876 324	-	-	36 968	4 550
6人	451 546	773 348	145 886	15 090	536 686	75 686	305 097	-	-	16 507	1 100
7人	206 039	334 097	81 112	6 045	221 949	24 993	123 471	-	-	4 507	350
8人以上	86 680	149 294	32 798	472	106 339	9 685	58 012	-	-	4 577	300
固定資産税額の ある世帯											
合計	4 138 985	6 582 812	1 029 590	737 622	3 712 210	1 103 392	2 394 535	3 474	150	41 889	5 500
1人	168 964	262 962	34 804	42 551	130 032	55 576	92 263	-	-	1 447	750
2人	2 026 877	3 221 200	460 204	403 452	1 698 550	658 995	1 172 416	-	-	19 724	2 950
3人	914 488	1 465 617	241 125	134 636	877 589	212 268	541 480	-	-	8 851	950
4人	559 319	888 633	154 285	90 390	534 587	109 373	320 276	3 474	150	5 166	500
5人	255 262	397 596	74 174	44 986	238 436	40 001	139 106	-	-	3 050	250
6人	126 642	209 230	34 154	15 090	141 009	18 977	78 889	-	-	3 650	100
7人	64 530	100 946	22 126	6 045	65 947	6 828	36 388	-	-	-	-
8人以上	22 904	36 627	8 720	472	26 060	1 375	13 718	-	-	-	-
固定資産税額の ない世帯											
合計	11 909 750	21 109 651	3 318 981	-	13 871 525	3 919 152	8 881 854	-	-	308 458	70 650
1人	1 000 925	1 849 889	181 505	-	1 150 387	517 995	832 347	-	-	14 996	5 800
2人	4 151 593	7 397 606	1 083 768	-	4 592 714	1 721 129	3 151 182	-	-	91 108	29 800
3人	2 980 708	5 264 064	873 808	-	3 497 145	893 111	2 193 419	-	-	87 755	18 450
4人	2 204 195	3 874 384	647 426	-	2 725 621	501 337	1 610 103	-	-	58 740	10 650
5人	1 042 139	1 813 772	337 677	-	1 273 700	202 397	737 218	-	-	33 918	4 300
6人	324 904	564 119	111 733	-	395 677	56 709	226 208	-	-	12 857	1 000
7人	141 509	233 151	58 986	-	156 002	18 165	87 084	-	-	4 507	350
8人以上	63 777	112 667	24 078	-	80 279	8 310	44 294	-	-	4 577	300

保険料（税）算定状況・賦課状況 ー全世帯ー（続き）

（再掲） 5割軽減世帯

介護納付金分										
保険料 （税） 調定額	保険料（税）・算定額					保険料 （税） 軽減額	賦課限度 額を 超える額	賦課限度 額を超え る世帯数	減免等によ る額	減免 世帯数
	計	所得割額	資産割額	均等割額	平等割額					
千円	千円	千円	千円	千円	千円	千円	千円		千円	
6 704 202	11 753 715	1 617 272	268 604	7 471 551	2 396 289	4 921 665	-	-	121 079	36 350
545 462	988 122	89 054	19 324	612 828	266 917	438 713	-	-	3 240	2 000
2 501 412	4 547 428	398 150	112 815	3 035 303	1 001 161	2 012 270	-	-	31 201	13 600
1 751 149	3 092 108	422 632	55 974	1 988 890	624 612	1 303 578	-	-	35 524	9 750
1 168 473	1 950 849	387 840	46 991	1 194 193	321 825	756 641	-	-	24 681	6 850
482 984	778 336	198 521	25 101	431 230	123 485	277 283	-	-	17 691	2 950
160 208	253 561	71 254	6 586	135 117	40 604	87 343	-	-	5 857	700
68 147	102 409	33 007	1 814	55 511	12 077	33 794	-	-	402	200
26 366	40 901	16 813	-	18 479	5 608	12 044	-	-	2 484	300
1 718 627	2 844 784	337 189	268 370	1 652 567	586 657	1 113 146	-	-	10 990	2 800
79 687	128 816	12 000	19 324	64 113	33 379	48 451	-	-	565	300
720 239	1 239 988	93 740	112 581	757 824	275 843	513 748	-	-	5 098	1 050
421 073	714 135	73 907	55 974	431 605	152 650	290 060	-	-	2 467	750
270 551	423 721	71 516	46 991	232 220	72 995	152 196	-	-	700	300
132 701	197 199	46 868	25 101	94 401	30 829	62 525	-	-	1 860	300
57 311	88 521	19 165	6 586	47 758	15 012	30 867	-	-	300	100
30 529	43 356	15 965	1 814	20 832	4 745	12 789	-	-	-	-
6 538	9 048	4 028	-	3 815	1 205	2 510	-	-	-	-
4 985 575	8 908 931	1 280 083	234	5 818 983	1 809 632	3 808 519	-	-	110 089	33 550
465 775	859 307	77 054	-	548 715	233 538	390 263	-	-	2 675	1 700
1 781 173	3 307 441	304 411	234	2 277 479	725 318	1 498 522	-	-	26 103	12 550
1 330 076	2 377 973	348 725	-	1 557 285	471 962	1 013 517	-	-	33 057	9 000
897 923	1 527 128	316 324	-	961 974	248 830	604 445	-	-	23 982	6 550
350 284	581 137	151 653	-	336 828	92 657	214 758	-	-	15 830	2 650
102 897	165 040	52 088	-	87 359	25 592	56 476	-	-	5 557	600
37 619	59 052	17 042	-	34 679	7 332	21 005	-	-	402	200
19 828	31 853	12 785	-	14 664	4 403	9 534	-	-	2 484	300

第5表－1－4 世帯人員別、固定資産税の有無別、

固定資産 税額の 有無及び 世帯人数 (被保険 者数)	世帯数	所得の ある 世帯数	所得の ない 世帯数	所得総額	旧ただし書 方式による 課税標準額	固定資産 税額	保険料（税）賦課経過措置適用世帯数				
							旧国保 被保険者 合算軽減	平等割 半額	旧国保被保 険者合算 軽減かつ 平等割半額	被扶養者 であった 者に対する 緩和措置	その他
総数				千円	千円	千円					
合計	5 786 050	1 631 250	4 045 250	395 838 246	77 221 685	47 516 617	131 150	110 250	343 250	550	-
1人	4 194 450	988 750	3 184 750	203 846 158	23 044 046	25 505 654	58 800	108 950	342 000	550	-
2人	1 119 500	461 900	615 700	126 124 214	28 056 176	17 616 449	56 150	1 300	1 250	-	-
3人	309 450	119 650	161 450	38 348 603	12 880 263	2 701 617	10 800	-	-	-	-
4人	116 700	42 350	60 600	17 927 746	8 478 989	1 016 121	3 300	-	-	-	-
5人	34 300	14 900	15 900	6 887 419	3 290 991	467 174	1 600	-	-	-	-
6人	8 850	2 700	5 200	2 057 831	1 107 531	160 780	350	-	-	-	-
7人	1 800	700	950	614 524	363 689	46 103	50	-	-	-	-
8人以上	1 000	300	700	31 751	-	2 720	100	-	-	-	-
固定資産税額の ある世帯											
合計	786 100	295 800	479 200	79 402 658	19 259 400	47 516 617	23 700	17 800	40 150	300	-
1人	481 800	145 200	334 700	31 590 217	5 360 413	25 505 654	4 700	17 650	39 700	300	-
2人	244 200	121 500	117 750	33 703 226	6 974 773	17 616 449	15 250	150	450	-	-
3人	39 600	18 600	19 050	6 921 161	2 576 409	2 701 617	2 350	-	-	-	-
4人	14 100	6 900	5 700	5 259 300	3 422 680	1 016 121	1 000	-	-	-	-
5人	4 750	2 900	1 300	1 454 572	699 295	467 174	300	-	-	-	-
6人	1 050	400	400	327 256	200 036	160 780	50	-	-	-	-
7人	500	300	200	146 926	25 793	46 103	50	-	-	-	-
8人以上	100	-	100	-	-	2 720	-	-	-	-	-
固定資産税額の ない世帯											
合計	4 999 950	1 335 450	3 566 050	316 435 588	57 962 285	-	107 450	92 450	303 100	250	-
1人	3 712 650	843 550	2 850 050	172 255 941	17 683 633	-	54 100	91 300	302 300	250	-
2人	875 300	340 400	497 950	92 420 988	21 081 404	-	40 900	1 150	800	-	-
3人	269 850	101 050	142 400	31 427 441	10 303 854	-	8 450	-	-	-	-
4人	102 600	35 450	54 900	12 668 446	5 056 309	-	2 300	-	-	-	-
5人	29 550	12 000	14 600	5 432 848	2 591 696	-	1 300	-	-	-	-
6人	7 800	2 300	4 800	1 730 575	907 495	-	300	-	-	-	-
7人	1 300	400	750	467 598	337 895	-	-	-	-	-	-
8人以上	900	300	600	31 751	-	-	100	-	-	-	-

保険料（税）算定状況・賦課状況 ー全世帯ー

（再掲） 7割軽減世帯

医療給付費分											
保険料 （税） 調定額	保険料（税）・算定額					保険料 （税） 軽減額	軽減 世帯数	賦課限度 額を 超える額	賦課限度 額を超え る世帯数	減免等によ る額	減免 世帯数
	計	所得割額	資産割額	均等割額	平等割額						
千円	千円	千円	千円	千円	千円	千円		千円		千円	
103 258 124	312 794 052	5 225 935	10 085 765	189 625 861	107 856 489	207 868 762	5 786 050	131 853	400	1 478 816	196 100
58 752 097	181 501 824	1 478 139	5 339 753	99 112 861	75 571 068	122 065 176	4 194 450	38 600	100	605 889	125 950
27 598 841	80 425 892	1 832 921	3 776 880	52 074 712	22 741 379	52 274 054	1 119 500	39 877	100	501 802	47 850
9 831 051	29 664 843	982 151	634 676	21 814 172	6 233 845	19 596 140	309 450	53 376	200	180 828	13 300
4 725 161	14 209 716	609 831	221 560	10 996 218	2 382 108	9 350 612	116 700	-	-	132 780	5 850
1 661 494	4 944 692	210 063	81 329	3 965 758	687 542	3 252 506	34 300	-	-	30 332	2 100
498 833	1 478 778	85 938	21 975	1 177 658	193 206	957 996	8 850	-	-	21 845	950
130 248	368 204	26 892	9 047	296 380	35 885	232 586	1 800	-	-	5 340	100
60 398	200 103	-	544	188 102	11 457	139 692	1 000	-	-	-	-
23 635 262	52 985 830	1 295 712	10 085 765	25 471 112	16 133 241	29 010 380	786 100	78 477	200	247 262	18 000
11 588 731	25 604 390	348 640	5 339 753	10 344 984	9 571 012	13 883 619	481 800	38 600	100	84 704	9 400
8 885 937	20 097 915	472 275	3 776 880	10 584 489	5 264 271	11 055 074	244 200	39 877	100	112 501	6 500
1 793 988	4 196 679	165 321	634 676	2 546 888	849 795	2 368 143	39 600	-	-	33 772	1 550
916 542	1 993 957	239 642	221 560	1 230 591	302 164	1 066 653	14 100	-	-	10 468	350
325 462	781 657	49 113	81 329	542 340	108 875	455 631	4 750	-	-	476	100
89 689	204 417	18 572	21 975	139 920	23 950	114 709	1 050	-	-	-	-
30 558	93 572	2 150	9 047	70 700	11 675	57 663	500	-	-	5 340	100
4 354	13 244	-	544	11 200	1 500	8 890	100	-	-	-	-
79 622 862	259 808 222	3 930 224	-	164 154 748	91 723 248	178 858 382	4 999 950	53 376	200	1 231 555	178 100
47 163 367	155 897 435	1 129 499	-	88 767 877	66 000 056	108 181 558	3 712 650	-	-	521 185	116 550
18 712 904	60 327 978	1 360 646	-	41 490 223	17 477 108	41 218 981	875 300	-	-	389 300	41 350
8 037 063	25 468 164	816 830	-	19 267 284	5 384 050	17 227 997	269 850	53 376	200	147 056	11 750
3 808 619	12 215 759	370 189	-	9 765 626	2 079 944	8 283 959	102 600	-	-	122 312	5 500
1 336 032	4 163 035	160 950	-	3 423 418	578 667	2 796 875	29 550	-	-	29 856	2 000
409 144	1 274 361	67 367	-	1 037 738	169 256	843 287	7 800	-	-	21 845	950
99 690	274 632	24 742	-	225 680	24 210	174 923	1 300	-	-	-	-
56 044	186 859	-	-	176 902	9 957	130 802	900	-	-	-	-

第5表－1－4 世帯人員別、固定資産税の有無別、

固定資産 税額の 有無及び 世帯人数 (被保険 者数)	後期高齢者支援金分										
	保険料 (税) 調定額	保険料 (税)・算定額					保険料 (税) 軽減額	賦課限度 額を 超える額	賦課限度 額を超え る世帯数	減免等によ る額	減免 世帯数
		計	所得割額	資産割額	均等割額	平等割額					
	千円	千円	千円	千円	千円	千円	千円	千円		千円	
総数											
合計	30 429 843	93 480 680	1 634 986	2 365 608	60 197 554	29 282 533	62 529 275	39 954	850	424 580	169 400
1人	17 176 414	53 856 444	466 732	1 240 662	31 621 291	20 527 760	36 449 532	17 784	200	173 132	107 800
2人	8 116 708	24 065 462	571 203	893 286	16 455 215	6 145 757	15 789 289	5 800	250	141 617	42 300
3人	2 959 969	8 984 634	306 511	153 549	6 826 337	1 698 238	5 954 907	13 894	300	52 108	11 800
4人	1 445 548	4 394 013	186 420	48 760	3 502 824	656 009	2 905 294	2 476	100	39 522	4 350
5人	516 709	1 544 094	69 416	18 905	1 270 655	185 118	1 017 258	－	－	9 797	2 100
6人	151 667	451 004	24 516	8 024	362 420	56 044	292 300	－	－	6 934	950
7人	43 092	119 168	10 188	2 422	95 830	10 728	74 591	－	－	1 470	100
8人以上	19 738	65 863	－	－	62 983	2 880	46 105	－	－	－	－
固定資産税額の ある世帯											
合計	6 379 685	15 066 908	400 032	2 363 766	8 268 071	4 035 041	8 578 370	26 060	550	69 826	17 850
1人	3 052 005	7 137 215	112 109	1 239 940	3 416 578	2 368 589	4 035 826	17 784	200	24 105	9 250
2人	2 423 914	5 757 392	141 467	893 286	3 390 072	1 332 568	3 292 133	5 800	250	31 180	6 500
3人	509 681	1 239 476	54 981	152 429	812 851	219 216	718 824	－	－	10 195	1 550
4人	259 068	594 746	70 493	48 760	398 886	76 608	330 238	2 476	100	2 716	350
5人	95 801	239 561	15 486	18 905	176 140	29 030	143 546	－	－	159	100
6人	27 370	60 983	4 979	8 024	41 920	6 060	33 586	－	－	－	－
7人	9 446	29 535	517	2 422	23 625	2 970	18 617	－	－	1 470	100
8人以上	2 400	8 000	－	－	8 000	－	5 600	－	－	－	－
固定資産税額の ない世帯											
合計	24 050 158	78 413 772	1 234 955	1 842	51 929 483	25 247 493	53 950 906	13 894	300	354 754	151 550
1人	14 124 408	46 719 228	354 623	722	28 204 713	18 159 171	32 413 706	－	－	149 027	98 550
2人	5 692 794	18 308 069	429 736	－	13 065 144	4 813 190	12 497 156	－	－	110 437	35 800
3人	2 450 288	7 745 158	251 529	1 120	6 013 486	1 479 022	5 236 083	13 894	300	41 913	10 250
4人	1 186 479	3 799 267	115 928	－	3 103 938	579 401	2 575 056	－	－	36 806	4 000
5人	420 908	1 304 533	53 930	－	1 094 515	156 088	873 712	－	－	9 638	2 000
6人	124 297	390 021	19 538	－	320 500	49 984	258 714	－	－	6 934	950
7人	33 647	89 634	9 671	－	72 205	7 758	55 974	－	－	－	－
8人以上	17 338	57 863	－	－	54 983	2 880	40 505	－	－	－	－

保険料（税）算定状況・賦課状況 ー全世帯ー（続き）

（再掲） 7割軽減世帯

介護給付金分										
保険料 （税） 調定額	保険料（税）・算定額					保険料 （税） 軽減額	賦課限度 額を 超える額	賦課限度 額を超え る世帯数	減免等によ る額	減免 世帯数
	計	所得割額	資産割額	均等割額	平等割額					
千円	千円	千円	千円	千円	千円	千円	千円		千円	
13 045 820	40 739 801	591 591	805 890	28 364 438	10 977 861	27 489 016	15 813	500	159 482	69 900
7 579 936	24 134 663	146 160	445 134	16 491 906	7 051 442	16 449 320	11 568	100	74 768	38 500
3 571 490	11 047 843	187 404	251 262	7 928 241	2 680 937	7 414 751	-	-	54 607	20 550
1 138 413	3 439 852	115 464	62 468	2 442 934	818 985	2 278 006	3 016	300	18 251	6 500
531 321	1 495 708	92 385	34 241	1 063 970	305 113	956 524	1 230	100	5 631	2 200
155 596	444 464	27 240	8 747	318 349	90 128	285 469	-	-	3 062	1 300
51 741	131 266	18 058	2 500	85 076	25 631	77 236	-	-	2 203	750
11 719	27 296	4 880	1 539	16 922	3 955	14 614	-	-	960	100
5 604	18 710	-	-	17 040	1 670	13 097	-	-	-	-
2 690 329	6 820 604	167 768	805 890	4 035 191	1 811 756	4 076 922	12 798	200	34 563	8 800
1 292 117	3 221 762	48 164	445 134	1 778 166	950 298	1 902 049	11 568	100	12 751	3 650
945 845	2 502 600	44 674	251 262	1 589 020	617 644	1 539 915	-	-	14 963	3 550
252 365	664 705	18 638	62 468	425 636	157 963	406 532	-	-	5 239	1 300
143 785	303 425	42 291	34 241	169 612	57 281	157 546	1 230	100	650	200
40 261	92 025	9 313	8 747	52 485	21 480	51 726	-	-	-	-
11 813	22 654	4 687	2 500	11 322	4 145	10 827	-	-	-	-
3 604	11 634	-	1 539	7 150	2 945	7 067	-	-	960	100
540	1 800	-	-	1 800	-	1 260	-	-	-	-
10 355 491	33 919 196	423 823	-	24 329 248	9 166 105	23 412 095	3 016	300	124 919	61 100
6 287 819	20 912 901	97 996	-	14 713 741	6 101 144	14 547 271	-	-	62 017	34 850
2 625 645	8 545 244	142 730	-	6 339 221	2 063 293	5 874 836	-	-	39 644	17 000
886 048	2 775 147	96 826	-	2 017 298	661 022	1 871 473	3 016	300	13 012	5 200
387 536	1 192 283	50 094	-	894 357	247 832	798 978	-	-	4 981	2 000
115 335	352 439	17 927	-	265 864	68 648	233 743	-	-	3 062	1 300
39 928	108 612	13 371	-	73 754	21 486	66 409	-	-	2 203	750
8 115	15 662	4 880	-	9 772	1 010	7 547	-	-	-	-
5 064	16 910	-	-	15 240	1 670	11 837	-	-	-	-

第5表－2 世帯人員別、固定資産税の有無別、

固定資産 税額の 有無及び 世帯人数 (被保険 者数)	世帯数	所得の ある 世帯数	所得の ない 世帯数	所得総額	旧ただし書 方式による 課税標準額	固定資産 税額	保険料（税）賦課経過措置適用世帯数				
							旧国保 被保険者 合算軽減	平等割 半額	旧国保被 保険者合 算軽減か つ 平等割半額	被扶養者 であった 者に対する 緩和措置	その他
総数				千円	千円	千円					
合計	19 450 350	12 798 350	5 335 000	25 287 514 246	20 402 026 848	332 891 465	329 700	968 200	648 300	57 250	-
1人	10 749 750	5 673 900	4 377 400	7 717 060 245	6 022 801 637	89 444 770	105 750	958 700	645 400	53 550	-
2人	5 692 450	4 747 650	687 200	9 822 783 116	7 884 039 132	152 118 510	156 000	8 850	2 850	2 600	-
3人	1 756 100	1 379 150	179 950	3 960 754 223	3 271 412 538	41 932 401	39 200	400	50	950	-
4人	816 550	641 100	65 300	2 240 143 944	1 903 027 146	25 127 746	16 450	100	-	50	-
5人	295 100	242 250	17 600	893 308 975	757 901 179	11 424 223	8 200	100	-	50	-
6人	95 400	76 500	5 800	410 487 532	354 003 484	7 933 472	2 550	-	-	-	-
7人	34 750	29 250	1 000	181 468 662	155 319 831	4 094 942	1 000	-	-	50	-
8人以上	10 250	8 550	750	61 507 549	53 521 901	815 402	550	50	-	-	-
固定資産税額の ある世帯											
合計	3 434 100	2 771 550	548 650	6 214 272 346	5 037 485 842	332 891 465	79 000	134 350	81 450	3 900	-
1人	1 219 350	799 750	401 350	1 149 843 408	909 275 615	89 444 770	10 000	131 600	80 450	3 600	-
2人	1 519 300	1 366 350	118 650	2 819 378 724	2 245 671 477	152 118 510	47 150	2 450	1 000	300	-
3人	391 350	342 000	19 750	1 030 374 184	841 764 815	41 932 401	11 350	150	-	-	-
4人	171 350	148 650	6 400	602 691 145	514 721 282	25 127 746	6 400	50	-	-	-
5人	77 350	66 600	1 750	302 631 299	259 896 477	11 424 223	2 600	100	-	-	-
6人	34 900	29 950	400	171 030 703	145 605 639	7 933 472	950	-	-	-	-
7人	15 700	13 700	250	96 706 690	83 618 429	4 094 942	250	-	-	-	-
8人以上	4 800	4 550	100	41 616 193	36 932 109	815 402	300	-	-	-	-
固定資産税額の ない世帯											
合計	16 016 250	10 026 800	4 786 350	19 073 241 900	15 364 541 006	-	250 700	833 850	566 850	53 350	-
1人	9 530 400	4 874 150	3 976 050	6 567 216 837	5 113 526 022	-	95 750	827 100	564 950	49 950	-
2人	4 173 150	3 381 300	568 550	7 003 404 392	5 638 367 655	-	108 850	6 400	1 850	2 300	-
3人	1 364 750	1 037 150	160 200	2 930 380 039	2 429 647 724	-	27 850	250	50	950	-
4人	645 200	492 450	58 900	1 637 452 799	1 388 305 864	-	10 050	50	-	50	-
5人	217 750	175 650	15 850	590 677 676	498 004 702	-	5 600	-	-	50	-
6人	60 500	46 550	5 400	239 456 829	208 397 845	-	1 600	-	-	-	-
7人	19 050	15 550	750	84 761 972	71 701 403	-	750	-	-	50	-
8人以上	5 450	4 000	650	19 891 356	16 589 793	-	250	50	-	-	-

保険料（税）算定状況・賦課状況 —一般世帯—

医療給付費分											
保険料 (税) 調定額	保険料（税）・算定額					保険料 (税) 軽減額	軽減 世帯数	賦課限度 額を 超える額	賦課限度 額を超え る世帯数	減免等によ る額	減免 世帯数
	計	所得割額	資産割額	均等割額	平等割額						
千円	千円	千円	千円	千円	千円	千円		千円		千円	
2 085 620 726	2 622 134 062	1 433 189 567	67 728 517	779 771 240	341 444 781	260 800 637	8 649 250	250 134 709	468 950	25 366 551	1 124 500
677 839 902	858 401 554	408 065 760	17 573 054	256 976 878	175 785 871	129 910 820	5 259 950	41 489 068	75 400	9 059 389	518 300
798 821 102	952 318 639	545 559 020	30 959 316	267 211 025	108 589 297	71 724 324	2 205 100	73 487 359	143 900	8 214 361	361 150
311 366 780	400 577 033	234 576 184	9 212 256	123 872 031	32 916 572	31 205 009	705 300	53 998 146	98 500	3 985 293	141 150
178 219 068	236 435 522	139 140 743	4 725 344	77 202 309	15 367 130	17 373 757	314 450	38 523 720	73 700	2 308 955	67 900
74 743 269	101 016 946	58 747 263	2 484 061	33 953 514	5 832 111	7 157 205	117 800	17 963 058	38 800	1 149 404	27 050
28 918 271	47 448 672	30 827 863	1 591 825	13 034 312	1 994 667	2 257 616	32 250	15 932 958	21 900	338 536	5 000
12 223 626	19 705 428	12 441 972	987 623	5 533 702	742 133	798 258	10 500	6 466 974	12 750	216 220	3 100
3 488 708	6 230 269	3 830 762	195 037	1 987 470	217 000	373 647	3 900	2 273 426	4 000	94 392	850
511 853 496	614 819 835	328 621 058	67 728 517	147 765 779	70 704 479	39 585 864	1 369 600	61 178 254	146 250	2 140 377	51 100
102 695 474	125 418 487	57 892 950	17 573 054	26 413 795	23 538 691	14 723 787	622 150	7 410 761	15 700	566 181	22 650
235 580 152	269 318 450	140 921 910	30 959 316	65 239 242	32 197 977	16 134 866	546 000	16 674 527	40 150	900 840	19 700
83 538 238	98 956 961	56 220 814	9 212 256	25 138 842	8 385 050	4 544 217	121 150	10 500 243	29 250	367 331	5 400
45 450 499	58 383 158	35 328 289	4 725 344	14 690 216	3 639 310	2 358 628	49 250	10 444 344	24 550	126 939	1 800
23 684 689	31 629 834	19 075 508	2 484 061	8 389 541	1 680 723	1 110 671	20 150	6 751 865	15 600	81 485	950
12 758 729	17 398 797	10 367 159	1 591 825	4 644 225	795 588	459 211	7 250	4 112 658	11 350	67 738	250
6 250 459	10 223 313	6 514 696	987 623	2 361 149	359 845	191 368	2 550	3 766 103	7 500	15 193	200
1 895 256	3 490 835	2 299 732	195 037	888 771	107 296	63 116	1 100	1 517 753	2 150	14 670	150
1 573 767 230	2 007 314 227	1 104 568 509	-	632 005 461	270 740 301	221 214 772	7 279 650	188 956 455	322 700	23 226 174	1 073 400
575 144 428	732 983 067	350 172 810	-	230 563 084	152 247 181	115 187 033	4 637 800	34 078 307	59 700	8 493 208	495 650
563 240 950	683 000 189	404 637 110	-	201 971 783	76 391 320	55 589 458	1 659 100	56 812 832	103 750	7 313 522	341 450
227 828 542	301 620 072	178 355 370	-	98 733 189	24 531 522	26 660 792	584 150	43 497 903	69 250	3 617 961	135 750
132 768 568	178 052 363	103 812 455	-	62 512 093	11 727 820	15 015 129	265 200	28 079 376	49 150	2 182 016	66 100
51 058 580	69 387 113	39 671 755	-	25 563 973	4 151 388	6 046 534	97 650	11 211 193	23 200	1 067 920	26 100
16 159 542	30 049 875	20 460 704	-	8 390 087	1 199 079	1 798 406	25 000	11 820 301	10 550	270 798	4 750
5 973 167	9 482 115	5 927 276	-	3 172 554	382 288	606 890	7 950	2 700 871	5 250	201 028	2 900
1 593 452	2 739 434	1 531 030	-	1 098 699	109 704	310 531	2 800	755 673	1 850	79 722	700

第5表－2 世帯人員別、固定資産税の有無別、

固定資産 税額の 有無及び 世帯人数 (被保険 者数)	後期高齢者支援金分										
	保険料 (税) 調定額	保険料 (税)・算定額					保険料 (税) 軽減額	賦課限度 額を 超える額	賦課限度 額を超え る世帯数	減免等によ る額	減免 世帯数
		計	所得割額	資産割額	均等割額	平等割額					
	千円	千円	千円	千円	千円	千円	千円	千円		千円	
総数											
合計	629 405 148	806 612 736	450 918 802	15 354 518	249 947 804	90 391 675	78 612 528	90 177 301	610 650	8 207 959	1 081 100
1人	205 606 394	262 685 840	129 290 612	3 988 292	82 518 223	46 888 737	38 778 863	15 267 897	100 600	2 931 344	495 250
2人	241 275 984	291 990 009	170 775 865	7 035 019	85 586 967	28 592 183	21 679 440	26 301 834	191 850	2 661 671	349 150
3人	93 959 114	124 504 512	74 188 807	2 013 142	39 695 253	8 607 314	9 508 231	19 725 915	124 200	1 289 270	136 750
4人	53 386 481	73 892 531	44 027 811	1 071 380	24 774 371	4 018 972	5 368 941	14 368 005	95 850	759 040	64 950
5人	22 256 607	31 009 363	18 007 952	575 858	10 888 225	1 537 333	2 220 518	6 157 451	51 500	371 042	26 200
6人	8 405 309	14 696 258	9 686 108	431 641	4 067 828	510 682	689 777	5 501 064	28 300	98 950	5 050
7人	3 511 794	5 965 152	3 815 130	188 112	1 779 329	182 583	246 462	2 137 487	13 700	69 082	2 900
8人以上	1 003 465	1 869 070	1 126 516	51 074	637 608	53 871	120 296	717 648	4 650	27 559	850
固定資産税額の ある世帯											
合計	149 232 708	181 872 444	100 301 217	15 352 141	48 827 132	17 391 963	11 800 003	20 135 967	176 650	644 414	51 050
1人	29 455 909	36 318 546	17 793 868	3 987 127	8 682 037	5 855 522	4 278 750	2 396 404	18 350	166 827	22 500
2人	69 125 265	79 660 357	43 077 798	7 034 928	21 652 782	7 894 850	4 831 861	5 401 400	49 800	274 368	19 800
3人	24 611 124	29 641 178	17 204 474	2 012 022	8 380 482	2 044 201	1 393 477	3 513 847	34 800	115 943	5 400
4人	13 275 927	17 506 113	10 671 559	1 071 380	4 882 586	880 590	727 270	3 464 427	29 800	35 789	1 800
5人	6 804 417	9 356 775	5 676 246	575 858	2 692 631	412 041	338 309	2 187 896	19 000	25 044	950
6人	3 646 010	5 260 351	3 174 500	431 641	1 460 440	193 771	138 986	1 458 300	14 700	16 635	300
7人	1 761 376	3 086 731	2 035 483	188 112	778 229	84 907	63 578	1 256 260	7 750	5 354	150
8人以上	552 681	1 042 392	667 288	51 074	297 946	26 084	27 774	457 433	2 450	4 455	150
固定資産税額の ない世帯											
合計	480 172 439	624 740 293	350 617 585	2 377	201 120 672	72 999 711	66 812 524	70 041 333	434 000	7 563 545	1 030 050
1人	176 150 486	226 367 294	111 496 744	1 165	73 836 186	41 033 216	34 500 113	12 871 492	82 250	2 764 517	472 750
2人	172 150 719	212 329 652	127 698 067	92	63 934 185	20 697 334	16 847 580	20 900 434	142 050	2 387 303	329 350
3人	69 347 990	94 863 334	56 984 333	1 120	31 314 771	6 563 113	8 114 755	16 212 068	89 400	1 173 327	131 350
4人	40 110 554	56 386 417	33 356 251	-	19 891 785	3 138 382	4 641 671	10 903 578	66 050	723 252	63 150
5人	15 452 190	21 652 588	12 331 706	-	8 195 594	1 125 292	1 882 210	3 969 555	32 500	345 999	25 250
6人	4 759 299	9 435 907	6 511 608	-	2 607 388	316 911	550 791	4 042 764	13 600	82 315	4 750
7人	1 750 418	2 878 422	1 779 648	-	1 001 100	97 676	182 884	881 227	5 950	63 728	2 750
8人以上	450 784	826 678	459 228	-	339 662	27 788	92 522	260 215	2 200	23 104	700

保険料（税）算定状況・賦課状況 ―一般世帯―（続き）

介護給付金分										
保険料 （税） 調定額	保険料（税）・算定額					保険料 （税） 軽減額	賦課限度 額を 超える額	賦課限度 額を超え る世帯数	減免等によ る額	減免 世帯数
	計	所得割額	資産割額	均等割額	平等割額					
千円	千円	千円	千円	千円	千円	千円	千円		千円	
243 280 044	318 948 681	171 948 196	4 645 192	108 075 068	34 280 237	31 934 465	40 545 695	322 400	3 094 700	454 500
80 367 562	104 883 943	49 107 332	1 290 514	39 570 694	14 915 407	16 441 259	7 031 622	66 650	1 002 266	176 750
74 482 539	93 452 075	45 398 371	1 499 302	35 552 714	11 001 689	8 874 182	9 161 350	86 150	906 249	134 150
43 360 475	56 971 658	33 628 040	790 998	17 765 585	4 787 041	3 799 483	9 233 003	66 200	565 304	76 200
27 671 347	39 523 495	27 023 050	542 436	9 720 929	2 237 080	1 879 746	9 601 664	58 600	363 848	44 000
11 059 135	15 133 463	10 436 774	305 424	3 523 290	867 976	661 844	3 238 122	26 200	171 566	16 550
4 189 495	5 726 501	4 006 955	131 561	1 269 440	318 545	190 550	1 292 707	11 250	52 598	4 200
1 645 723	2 459 460	1 774 064	68 127	503 460	113 809	58 076	734 287	5 600	20 966	2 050
503 769	798 087	573 609	16 830	168 957	38 691	29 326	252 942	1 750	11 903	600
56 317 754	69 070 202	36 408 472	4 607 576	20 129 916	7 924 244	4 842 186	7 606 796	84 250	277 415	24 250
11 026 373	14 030 500	6 681 000	1 284 024	3 965 831	2 099 649	1 791 600	1 134 531	10 650	70 045	8 650
19 729 291	23 043 433	10 146 929	1 475 332	8 197 322	3 223 854	1 782 721	1 427 122	22 100	94 783	9 150
11 778 927	13 834 040	7 528 997	790 998	4 080 171	1 433 872	717 843	1 268 403	16 100	64 162	3 850
7 222 455	9 451 559	6 162 222	540 140	2 117 253	631 944	333 691	1 872 297	17 150	20 966	1 400
3 596 277	4 737 782	3 163 706	305 424	966 972	301 679	135 045	989 326	9 700	16 196	700
1 822 910	2 200 022	1 438 879	126 701	485 797	148 645	52 725	316 539	4 400	7 379	200
860 074	1 281 288	923 110	68 127	227 930	62 122	22 117	396 741	3 200	2 129	150
281 447	491 577	363 629	16 830	88 640	22 478	6 445	201 837	950	1 755	150
186 962 290	249 878 480	135 539 725	37 616	87 945 152	26 355 993	27 092 279	32 938 899	238 150	2 817 285	430 250
69 341 190	90 853 442	42 426 332	6 490	35 604 863	12 815 758	14 649 660	5 897 091	56 000	932 221	168 100
54 753 247	70 408 642	35 251 442	23 970	27 355 393	7 777 835	7 091 461	7 734 228	64 050	811 466	125 000
31 581 548	43 137 618	26 099 043	-	13 685 414	3 353 169	3 081 640	7 964 599	50 100	501 142	72 350
20 448 892	30 071 936	20 860 829	2 296	7 603 676	1 605 135	1 546 055	7 729 367	41 450	342 882	42 600
7 462 858	10 395 681	7 273 068	-	2 556 318	566 297	526 799	2 248 795	16 500	155 370	15 850
2 366 585	3 526 479	2 568 077	4 860	783 643	169 900	137 824	976 169	6 850	45 219	4 000
785 648	1 178 172	850 955	-	275 531	51 687	35 959	337 547	2 400	18 837	1 900
222 322	306 510	209 980	-	80 317	16 213	22 881	51 104	800	10 148	450

第5表－3 世帯人員別、固定資産税の有無別、

固定資産 税額の 有無及び 世帯人数 (被保険 者数)	世帯数	所得の ある 世帯数	所得の ない 世帯数	所得総額	旧ただし書 方式による 課税標準額	固定資産 税額	保険料（税）賦課経過措置適用世帯数				
							旧国保 被保険者 合算軽減	平等割 半額	旧国保被保 険者合算 軽減かつ 平等割半額	被扶養者 であった 者に対する 緩和措置	その他
総数				千円	千円	千円					
合計	1 443 900	1 200 100	211 800	1 757 310 997	1 343 060 553	33 504 472	21 650	14 100	17 150	-	-
1人	922 450	724 500	186 500	851 295 714	636 614 446	14 300 640	13 300	13 950	17 150	-	-
2人	451 500	413 100	22 850	760 811 889	590 346 941	16 919 927	7 250	150	-	-	-
3人	60 300	54 300	2 200	130 652 177	105 308 525	1 920 822	950	-	-	-	-
4人	8 850	7 600	100	13 275 095	9 913 341	331 889	150	-	-	-	-
5人	700	500	150	1 048 478	718 478	26 705	-	-	-	-	-
6人	100	100	-	227 642	158 821	4 490	-	-	-	-	-
7人	-	-	-	-	-	-	-	-	-	-	-
8人以上	-	-	-	-	-	-	-	-	-	-	-
固定資産税額の ある世帯											
合計	408 250	359 650	40 150	587 368 364	456 715 949	33 504 472	7 650	3 900	4 450	-	-
1人	216 650	182 800	32 100	250 072 976	194 507 070	14 300 640	3 350	3 900	4 450	-	-
2人	168 250	156 650	6 950	286 523 792	220 731 384	16 919 927	3 750	-	-	-	-
3人	19 550	17 200	950	44 976 781	37 060 917	1 920 822	550	-	-	-	-
4人	3 450	2 750	50	5 159 416	3 998 499	331 889	-	-	-	-	-
5人	300	200	100	456 146	291 146	26 705	-	-	-	-	-
6人	50	50	-	179 253	126 932	4 490	-	-	-	-	-
7人	-	-	-	-	-	-	-	-	-	-	-
8人以上	-	-	-	-	-	-	-	-	-	-	-
固定資産税額の ない世帯											
合計	1 035 650	840 450	171 650	1 169 942 633	886 344 604	-	14 000	10 200	12 700	-	-
1人	705 800	541 700	154 400	601 222 738	442 107 376	-	9 950	10 050	12 700	-	-
2人	283 250	256 450	15 900	474 288 097	369 615 557	-	3 500	150	-	-	-
3人	40 750	37 100	1 250	85 675 396	68 247 608	-	400	-	-	-	-
4人	5 400	4 850	50	8 115 679	5 914 842	-	150	-	-	-	-
5人	400	300	50	592 332	427 332	-	-	-	-	-	-
6人	50	50	-	48 389	31 889	-	-	-	-	-	-
7人	-	-	-	-	-	-	-	-	-	-	-
8人以上	-	-	-	-	-	-	-	-	-	-	-

保険料（税）算定状況・賦課状況 ー退職世帯ー

医療給付費分											
保険料 （税） 調定額	保険料（税）・算定額					保険料 （税） 軽減額	軽減 世帯数	賦課限度 額を 超える額	賦課限度 額を超え る世帯数	減免等によ る額	減免 世帯数
	計	所得割額	資産割額	均等割額	平等割額						
千円	千円	千円	千円	千円	千円	千円		千円		千円	
141 985 351	165 794 037	92 962 609	6 683 342	47 028 157	19 119 938	12 514 678	580 950	10 050 952	28 700	1 227 518	58 950
66 506 005	77 966 397	43 950 868	2 937 022	21 453 468	9 625 044	6 976 194	386 800	3 785 910	15 000	690 060	37 150
63 466 966	72 958 422	40 742 259	3 304 392	20 701 825	8 209 950	4 418 332	164 500	4 648 790	11 250	418 176	17 450
10 212 100	12 776 680	7 275 216	368 142	4 018 084	1 115 239	928 318	25 150	1 530 188	2 200	105 057	3 600
1 644 333	1 907 140	922 600	65 830	767 175	151 535	162 397	4 000	86 064	250	14 225	750
126 977	152 300	57 880	6 340	73 025	15 055	25 315	450	-	-	-	-
28 970	33 098	13 786	1 616	14 580	3 115	4 123	50	-	-	-	-
-	-	-	-	-	-	-	-	-	-	-	-
-	-	-	-	-	-	-	-	-	-	-	-
47 533 402	55 102 204	28 833 986	6 683 342	13 373 181	6 211 699	3 226 294	148 750	4 178 079	9 950	158 490	4 100
18 769 960	22 287 773	12 095 034	2 937 022	4 688 768	2 566 949	1 379 028	81 150	2 071 422	4 250	64 634	1 900
24 588 564	27 794 124	14 111 024	3 304 392	7 174 003	3 204 710	1 512 663	58 250	1 628 376	4 550	61 751	1 650
3 397 525	4 139 420	2 238 087	368 142	1 173 657	359 533	259 457	7 650	460 837	1 050	21 215	400
707 194	801 569	363 328	65 830	299 728	72 683	65 996	1 550	17 444	100	10 890	150
48 179	57 335	15 596	6 340	28 925	6 475	9 150	150	-	-	-	-
21 980	21 983	10 916	1 616	8 100	1 350	-	-	-	-	-	-
-	-	-	-	-	-	-	-	-	-	-	-
-	-	-	-	-	-	-	-	-	-	-	-
94 451 949	110 691 833	64 128 624	-	33 654 976	12 908 238	9 288 384	432 200	5 872 873	18 750	1 069 028	54 850
47 736 045	55 678 624	31 855 834	-	16 764 700	7 058 095	5 597 166	305 650	1 714 488	10 750	625 426	35 250
38 878 403	45 164 298	26 631 235	-	13 527 822	5 005 240	2 905 669	106 250	3 020 414	6 700	356 425	15 800
6 814 575	8 637 261	5 037 128	-	2 844 427	755 706	668 861	17 500	1 069 351	1 150	83 842	3 200
937 139	1 105 571	559 272	-	467 447	78 852	96 401	2 450	68 621	150	3 335	600
78 798	94 965	42 285	-	44 100	8 580	16 165	300	-	-	-	-
6 990	11 115	2 870	-	6 480	1 765	4 123	50	-	-	-	-
-	-	-	-	-	-	-	-	-	-	-	-
-	-	-	-	-	-	-	-	-	-	-	-

第5表－3 世帯人員別、固定資産税の有無別、

固定資産 税額の 有無及び 世帯人数 (被保険 者数)	後期高齢者支援金分										
	保険料 (税) 調定額	保険料 (税)・算定額					保険料 (税) 軽減額	賦課限度 額を 超える額	賦課限度 額を超え る世帯数	減免等によ る額	減免 世帯数
		計	所得割額	資産割額	均等割額	平等割額					
総数	千円	千円	千円	千円	千円	千円	千円	千円		千円	
合計	42 854 188	50 490 723	28 888 653	1 507 925	15 065 094	5 029 060	3 772 703	3 445 257	36 400	402 824	57 600
1人	20 169 958	23 732 855	13 663 279	642 587	6 876 802	2 550 190	2 095 485	1 235 849	17 700	223 254	36 200
2人	19 056 142	22 087 954	12 571 865	761 606	6 605 692	2 148 796	1 332 513	1 555 956	15 050	137 055	17 050
3人	3 099 866	4 040 781	2 356 841	86 779	1 307 720	289 441	282 221	620 195	3 250	37 504	3 600
4人	488 467	581 067	277 891	15 079	251 285	36 813	54 189	33 257	400	5 011	750
5人	35 671	43 061	16 901	1 694	21 075	3 390	7 380	-	-	-	-
6人	4 085	5 005	1 876	180	2 520	430	915	-	-	-	-
7人	-	-	-	-	-	-	-	-	-	-	-
8人以上	-	-	-	-	-	-	-	-	-	-	-
固定資産税額の ある世帯											
合計	14 077 837	16 484 792	8 993 348	1 507 925	4 443 689	1 539 835	960 878	1 389 992	10 900	50 141	4 100
1人	5 535 762	6 532 932	3 695 732	642 587	1 558 136	636 476	410 926	562 789	4 100	20 805	1 900
2人	7 279 181	8 310 977	4 381 555	761 606	2 368 751	799 071	445 809	564 478	5 500	18 632	1 650
3人	1 041 400	1 386 125	803 201	86 779	410 114	86 032	78 330	259 016	1 150	7 028	400
4人	205 223	234 890	106 701	15 079	96 304	16 806	22 224	3 709	150	3 675	150
5人	13 830	17 426	5 017	1 694	9 425	1 290	3 590	-	-	-	-
6人	2 440	2 442	1 142	180	960	160	-	-	-	-	-
7人	-	-	-	-	-	-	-	-	-	-	-
8人以上	-	-	-	-	-	-	-	-	-	-	-
固定資産税額の ない世帯											
合計	28 776 351	34 005 931	19 895 306	-	10 621 405	3 489 225	2 811 825	2 055 265	25 500	352 683	53 500
1人	14 634 196	17 199 923	9 967 547	-	5 318 666	1 913 714	1 684 559	673 060	13 600	202 448	34 300
2人	11 776 961	13 776 976	8 190 311	-	4 236 941	1 349 725	886 704	991 478	9 550	118 423	15 400
3人	2 058 466	2 654 656	1 553 641	-	897 607	203 409	203 891	361 178	2 100	30 475	3 200
4人	283 244	346 177	171 189	-	154 981	20 007	31 965	29 548	250	1 336	600
5人	21 840	25 634	11 884	-	11 650	2 100	3 790	-	-	-	-
6人	1 645	2 563	733	-	1 560	270	915	-	-	-	-
7人	-	-	-	-	-	-	-	-	-	-	-
8人以上	-	-	-	-	-	-	-	-	-	-	-

保険料（税）算定状況・賦課状況 ー退職世帯ー（続き）

介護給付金分										
保険料 （税） 調定額	保険料（税）・算定額					保険料 （税） 軽減額	賦課限度 額を 超える額	賦課限度 額を超え る世帯数	減免等によ る額	減免 世帯数
	計	所得割額	資産割額	均等割額	平等割額					
千円	千円	千円	千円	千円	千円	千円	千円		千円	
41 219 314	48 996 589	24 985 308	1 206 764	17 639 235	5 165 287	4 167 846	3 234 219	34 650	357 723	54 400
20 135 461	24 105 667	11 981 988	520 707	8 559 440	3 043 535	2 448 625	1 301 451	15 650	210 000	34 100
18 179 530	21 284 468	10 973 545	594 411	7 871 025	1 845 490	1 450 188	1 531 590	16 000	116 830	15 850
2 509 155	3 135 868	1 774 768	78 674	1 043 245	239 181	229 713	368 656	2 650	27 465	3 600
369 454	439 962	243 614	10 611	152 995	32 742	34 421	32 523	350	3 429	850
21 670	26 047	9 199	2 003	11 070	3 775	4 371	-	-	-	-
4 045	4 577	2 193	359	1 460	565	528	-	-	-	-
-	-	-	-	-	-	-	-	-	-	-
-	-	-	-	-	-	-	-	-	-	-
12 842 568	15 148 212	7 377 359	1 195 348	4 970 287	1 605 221	1 055 175	1 201 911	10 500	42 233	4 050
5 237 397	6 336 712	3 199 459	519 593	1 839 595	778 065	479 388	599 199	3 450	17 628	1 900
6 644 413	7 603 363	3 542 092	584 109	2 744 515	732 650	494 931	443 619	6 000	17 603	1 600
805 490	1 031 218	548 398	78 674	326 305	77 842	66 623	153 794	950	4 947	400
142 579	162 216	83 214	10 611	54 067	14 324	12 228	5 299	100	2 055	150
9 839	11 850	2 672	2 003	5 155	2 020	2 006	-	-	-	-
2 850	2 852	1 523	359	650	320	-	-	-	-	-
-	-	-	-	-	-	-	-	-	-	-
-	-	-	-	-	-	-	-	-	-	-
28 376 747	33 848 377	17 607 949	11 416	12 668 948	3 560 067	3 112 671	2 032 309	24 150	315 490	50 350
14 898 064	17 768 955	8 782 529	1 114	6 719 845	2 265 469	1 969 238	702 252	12 200	192 372	32 200
11 535 117	13 681 105	7 431 453	10 302	5 126 510	1 112 840	955 257	1 087 972	10 000	99 227	14 250
1 703 665	2 104 649	1 226 370	-	716 940	161 339	163 091	214 862	1 700	22 518	3 200
226 875	277 746	160 400	-	98 928	18 418	22 193	27 223	250	1 374	700
11 831	14 197	6 527	-	5 915	1 755	2 365	-	-	-	-
1 195	1 725	670	-	810	245	528	-	-	-	-
-	-	-	-	-	-	-	-	-	-	-
-	-	-	-	-	-	-	-	-	-	-

第5表－4－1 世帯人員別、固定資産税の有無別、

固定資産 税額の 有無及び 世帯人数 (被保険 者数)	世帯数	所得の ある 世帯数	所得の ない 世帯数	所得総額	旧ただし書 方式による 課税標準額	固定資産 税額	保険料（税）賦課経過措置適用世帯数				
							旧国保 被保険者 合算軽減	平等割 半額	旧国保被保 険者合算 軽減かつ 平等割半額	被扶養者 であった 者に対する 緩和措置	その他
総数				千円	千円	千円					
合計	16 893 150	11 993 300	3 730 950	24 581 265 579	19 851 406 632	340 141 909	176 300	146 800	136 100	1 450	-
1人	7 877 000	4 436 650	2 868 400	6 189 276 035	4 859 968 032	76 350 331	34 050	141 100	133 650	1 200	-
2人	6 000 150	5 150 050	608 650	10 609 040 971	8 480 083 863	172 126 951	96 550	5 350	2 450	200	-
3人	1 801 650	1 437 600	167 150	4 146 321 320	3 419 323 886	45 061 263	25 100	300	-	-	-
4人	802 350	632 100	62 600	2 180 947 872	1 849 302 804	23 606 814	11 700	50	-	-	-
5人	278 800	228 850	16 800	841 373 711	714 049 067	10 614 854	5 850	-	-	50	-
6人	90 850	72 250	5 700	388 275 087	334 877 549	7 617 405	1 850	-	-	-	-
7人	32 950	27 800	950	169 894 267	145 113 390	3 947 206	750	-	-	-	-
8人以上	9 400	8 000	700	56 136 316	48 688 041	817 087	450	-	-	-	-
固定資産税額の ある世帯											
合計	3 486 400	2 904 850	468 950	6 471 026 406	5 216 697 420	340 141 909	69 850	54 400	44 300	450	-
1人	1 038 050	703 350	320 300	1 013 300 749	801 591 817	76 350 331	5 900	52 250	43 350	450	-
2人	1 731 300	1 575 300	120 350	3 203 557 750	2 533 407 968	172 126 951	45 700	2 100	950	-	-
3人	422 900	371 550	19 800	1 099 443 041	893 998 316	45 061 263	9 950	50	-	-	-
4人	169 400	147 000	6 000	580 924 161	494 512 829	23 606 814	5 050	-	-	-	-
5人	72 200	61 750	1 800	281 089 127	241 399 530	10 614 854	1 950	-	-	-	-
6人	33 050	28 350	400	163 732 556	139 704 537	7 617 405	700	-	-	-	-
7人	14 950	13 150	200	88 903 007	76 467 621	3 947 206	300	-	-	-	-
8人以上	4 550	4 400	100	40 076 014	35 614 802	817 087	300	-	-	-	-
固定資産税額の ない世帯											
合計	13 406 750	9 088 450	3 262 000	18 110 239 172	14 634 709 212	-	106 450	92 400	91 800	1 000	-
1人	6 838 950	3 733 300	2 548 100	5 175 975 286	4 058 376 215	-	28 150	88 850	90 300	750	-
2人	4 268 850	3 574 750	488 300	7 405 483 220	5 946 675 895	-	50 850	3 250	1 500	200	-
3人	1 378 750	1 066 050	147 350	3 046 878 279	2 525 325 571	-	15 150	250	-	-	-
4人	632 950	485 100	56 600	1 600 023 711	1 354 789 974	-	6 650	50	-	-	-
5人	206 600	167 100	15 000	560 284 583	472 649 536	-	3 900	-	-	50	-
6人	57 800	43 900	5 300	224 542 531	195 173 012	-	1 150	-	-	-	-
7人	18 000	14 650	750	80 991 260	68 645 770	-	450	-	-	-	-
8人以上	4 850	3 600	600	16 060 302	13 073 239	-	150	-	-	-	-

保険料（税）算定状況・賦課状況 ー全世帯ー 〈擬制世帯を除く〉

医療給付費分											
保険料 （税） 調定額	保険料（税）・算定額					保険料 （税） 軽減額	軽減 世帯数	賦課限度 額を 超える額	賦課限度 額を超え る世帯数	減免等によ る額	減免 世帯数
	計	所得割額	資産割額	均等割額	平等割額						
千円	千円	千円	千円	千円	千円	千円		千円		千円	
1 980 321 616	2 499 167 775	1 394 556 128	69 770 949	724 907 839	309 932 898	250 623 203	8 016 900	245 156 085	447 000	22 873 262	988 400
513 396 364	671 961 883	329 526 365	15 486 717	189 377 022	137 571 784	116 370 216	4 484 650	35 789 821	53 750	6 327 350	368 050
857 925 028	1 017 017 877	585 395 040	34 960 250	281 321 183	115 341 431	74 772 649	2 332 100	75 798 015	149 600	8 444 646	370 300
322 790 813	414 304 737	243 948 289	9 772 718	126 874 939	33 708 801	31 758 563	723 650	55 695 547	101 550	4 037 076	144 700
173 976 316	230 914 385	135 467 576	4 550 581	75 889 265	15 006 965	17 386 874	315 900	37 158 197	69 500	2 383 259	70 150
70 153 553	95 501 213	55 643 737	2 285 369	32 069 507	5 502 600	7 013 616	115 250	17 220 349	36 300	1 109 896	26 350
27 398 761	45 199 167	29 401 016	1 573 231	12 324 041	1 900 875	2 183 501	31 300	15 291 534	20 800	324 139	5 150
11 481 987	18 669 909	11 753 010	948 315	5 269 244	699 343	787 061	10 400	6 184 808	11 950	215 710	3 050
3 198 795	5 598 604	3 421 096	193 770	1 782 639	201 100	350 723	3 650	2 017 815	3 550	31 186	650
531 189 555	635 901 178	339 572 070	69 770 949	153 610 450	72 947 713	41 451 496	1 418 150	61 204 601	143 350	1 992 643	47 200
87 692 437	109 543 168	50 765 206	15 486 717	22 385 087	20 906 161	14 273 570	583 100	7 192 526	11 750	365 461	16 400
268 398 009	305 415 735	159 359 423	34 960 250	74 415 694	36 680 369	18 042 965	620 800	18 011 636	44 550	931 391	21 500
88 960 276	105 108 407	59 322 059	9 772 718	27 006 414	9 007 217	4 957 493	133 350	10 756 355	29 850	426 732	5 900
44 195 576	56 614 736	34 005 741	4 550 581	14 473 868	3 584 548	2 407 634	50 750	9 867 092	22 850	141 710	2 050
22 071 230	29 581 981	17 871 432	2 285 369	7 852 697	1 572 483	1 090 672	19 600	6 342 259	14 550	76 781	850
12 225 071	16 757 753	10 037 734	1 573 231	4 394 322	752 466	420 029	6 850	4 091 505	10 950	20 706	150
5 846 578	9 566 307	6 023 880	948 315	2 252 124	341 990	196 018	2 600	3 508 328	6 750	15 193	200
1 800 377	3 313 091	2 186 595	193 770	830 246	102 481	63 116	1 100	1 434 899	2 100	14 670	150
1 449 132 062	1 863 266 596	1 054 984 059	-	571 297 389	236 985 185	209 171 707	6 598 750	183 951 485	303 650	20 880 620	941 200
425 703 927	562 418 715	278 761 159	-	166 991 935	116 665 623	102 096 646	3 901 550	28 597 295	42 000	5 961 890	351 650
589 527 019	711 602 142	426 035 617	-	206 905 490	78 661 062	56 729 684	1 711 300	57 786 379	105 050	7 513 255	348 800
233 830 537	309 196 330	184 626 230	-	99 868 525	24 701 584	26 801 070	590 300	44 939 192	71 700	3 610 344	138 800
129 780 740	174 299 649	101 461 835	-	61 415 397	11 422 417	14 979 240	265 150	27 291 106	46 650	2 241 549	68 100
48 082 323	65 919 231	37 772 305	-	24 216 811	3 930 117	5 922 944	95 650	10 878 090	21 750	1 033 115	25 500
15 173 689	28 441 415	19 363 282	-	7 929 719	1 148 409	1 763 472	24 450	11 200 028	9 850	303 433	5 000
5 635 409	9 103 602	5 729 131	-	3 017 120	357 353	591 043	7 800	2 676 480	5 200	200 518	2 850
1 398 418	2 285 513	1 234 501	-	952 393	98 620	287 607	2 550	582 916	1 450	16 516	500

第5表－4－1 世帯人員別、固定資産税の有無別、

固定資産 税額の 有無及び 世帯人数 (被保険 者数)	後期高齢者支援金分										
	保険料 (税) 調定額	保険料 (税) ・ 算定額					保険料 (税) 軽減額	賦課限度 額を 超える額	賦課限度 額を超え る世帯数	減免等によ る額	減免 世帯数
		計	所得割額	資産割額	均等割額	平等割額					
	千円	千円	千円	千円	千円	千円	千円	千円		千円	
総数											
合計	597 702 729	769 355 365	438 841 989	15 800 677	232 476 623	82 236 127	75 585 941	88 437 598	581 050	7 435 871	947 600
1人	156 051 325	205 820 651	104 577 749	3 444 464	60 852 054	36 946 395	34 723 369	12 899 881	71 450	2 068 024	347 500
2人	258 870 608	311 614 844	183 158 835	8 007 910	90 065 723	30 382 406	22 610 018	27 316 454	198 750	2 740 423	358 200
3人	97 489 258	129 024 259	77 304 038	2 122 774	40 775 059	8 822 393	9 687 811	20 513 773	129 300	1 310 423	140 500
4人	52 202 044	72 174 881	42 863 425	1 021 673	24 358 516	3 931 268	5 369 024	13 810 373	91 000	783 646	67 200
5人	20 898 017	29 329 815	17 043 473	542 305	10 295 442	1 448 599	2 173 450	5 895 190	47 550	359 619	25 500
6人	7 968 040	14 049 001	9 273 540	427 497	3 863 786	484 178	666 681	5 317 931	26 350	95 249	5 200
7人	3 301 354	5 638 424	3 602 365	183 593	1 680 140	172 329	242 322	2 025 516	12 500	68 917	2 850
8人以上	922 083	1 703 490	1 018 564	50 462	585 904	48 560	113 266	658 479	4 150	9 572	650
固定資産税額の ある世帯											
合計	155 213 309	188 509 590	103 905 721	15 799 465	50 896 124	17 908 289	12 356 527	20 270 558	172 050	608 196	47 150
1人	25 175 042	31 709 037	15 692 830	3 444 464	7 395 604	5 176 142	4 145 250	2 260 972	13 800	109 883	16 250
2人	78 791 753	90 451 389	48 755 458	8 007 818	24 676 441	9 011 677	5 397 239	5 946 590	54 200	284 446	21 600
3人	26 328 675	31 690 540	18 304 757	2 121 653	9 076 881	2 187 248	1 518 289	3 700 376	35 450	135 766	5 900
4人	12 925 779	16 966 597	10 257 342	1 021 673	4 823 600	863 983	743 954	3 253 425	27 800	40 745	2 050
5人	6 324 654	8 722 714	5 280 144	542 305	2 517 799	382 466	333 391	2 039 808	17 250	23 824	850
6人	3 486 853	5 051 946	3 066 459	427 497	1 377 334	180 657	126 210	1 434 773	14 050	3 724	200
7人	1 654 868	2 901 385	1 899 496	183 593	736 299	81 997	64 421	1 176 584	7 100	5 354	150
8人以上	525 685	1 015 982	649 235	50 462	292 166	24 119	27 774	458 030	2 400	4 455	150
固定資産税額の ない世帯											
合計	442 489 419	580 845 776	334 936 268	1 212	181 580 499	64 327 838	63 229 414	68 167 040	409 000	6 827 675	900 450
1人	130 876 282	174 111 614	88 884 920	-	53 456 450	31 770 253	30 578 119	10 638 909	57 650	1 958 141	331 250
2人	180 078 855	221 163 455	134 403 378	92	65 389 282	21 370 729	17 212 780	21 369 864	144 550	2 455 977	336 600
3人	71 160 583	97 333 719	58 999 281	1 120	31 698 177	6 635 144	8 169 522	16 813 397	93 850	1 174 657	134 600
4人	39 276 264	55 208 284	32 606 083	-	19 534 916	3 067 285	4 625 070	10 556 948	63 200	742 901	65 150
5人	14 573 363	20 607 102	11 763 329	-	7 777 643	1 066 133	1 840 059	3 855 382	30 300	335 795	24 650
6人	4 481 188	8 997 055	6 207 082	-	2 486 452	303 522	540 471	3 883 158	12 300	91 525	5 000
7人	1 646 486	2 737 039	1 702 869	-	943 841	90 332	177 902	848 933	5 400	63 563	2 700
8人以上	396 398	687 508	369 328	-	293 738	24 441	85 492	200 449	1 750	5 117	500

保険料（税）算定状況・賦課状況 ー全世帯ー 〈擬制世帯を除く〉（続き）

介護給付金分										
保険料 （税） 調定額	保険料（税）・算定額					保険料 （税） 軽減額	賦課限度 額を 超える額	賦課限度 額を超え る世帯数	減免等によ る額	減免 世帯数
	計	所得割額	資産割額	均等割額	平等割額					
千円	千円	千円	千円	千円	千円	千円	千円		千円	
252 559 463	328 704 093	178 035 227	5 343 784	111 050 199	34 274 892	32 375 375	40 559 098	316 300	3 112 368	454 100
70 263 198	92 551 621	44 205 808	1 291 822	34 111 851	12 942 137	15 383 572	5 990 981	49 750	876 026	153 100
92 986 634	114 489 606	56 230 212	2 159 835	43 238 228	12 861 338	10 166 403	10 270 649	99 050	1 031 482	150 800
46 273 755	60 558 981	35 692 810	882 401	18 957 620	5 026 156	4 009 630	9 682 324	70 700	578 806	80 100
26 984 189	38 580 977	26 237 022	506 923	9 645 657	2 191 375	1 909 874	9 298 045	56 150	382 059	46 950
10 221 756	14 193 822	9 799 801	288 543	3 295 932	809 546	642 397	3 160 372	23 950	166 687	16 300
3 882 212	5 344 779	3 724 498	132 423	1 186 664	301 195	179 131	1 230 234	10 400	52 104	4 350
1 494 390	2 254 441	1 620 701	64 488	460 181	109 071	56 326	682 383	4 750	20 966	2 050
453 330	729 865	524 375	17 347	154 067	34 076	28 045	244 111	1 550	4 239	450
64 991 710	79 046 099	40 557 782	5 300 036	24 065 182	9 123 107	5 699 273	8 035 843	84 800	288 747	26 850
11 461 058	14 663 472	7 009 784	1 288 072	4 164 445	2 201 175	1 943 761	1 192 512	8 500	57 843	8 250
27 644 610	32 050 720	14 144 834	2 126 633	11 534 776	4 244 484	2 377 638	1 902 952	27 100	112 377	11 400
12 889 894	15 155 640	8 090 294	882 401	4 622 756	1 560 187	823 123	1 362 376	16 750	74 914	4 450
6 931 379	9 083 466	5 863 769	504 987	2 097 920	616 788	346 626	1 779 945	15 750	23 371	1 650
3 298 861	4 366 237	2 899 884	288 543	897 824	279 985	131 578	918 885	8 700	16 056	700
1 727 793	2 090 479	1 368 137	127 563	453 831	140 948	47 728	314 207	4 450	300	100
775 988	1 166 179	833 034	64 488	209 100	59 557	22 375	365 474	2 650	2 129	150
262 128	469 906	348 046	17 347	84 530	19 983	6 445	199 492	900	1 755	150
187 567 753	249 657 994	137 477 445	43 747	86 985 017	25 151 785	26 676 102	32 523 256	231 500	2 823 621	427 250
58 802 140	77 888 149	37 196 023	3 750	29 947 406	10 740 962	13 439 811	4 798 469	41 250	818 182	144 850
65 342 024	82 438 886	42 085 378	33 201	31 703 452	8 616 854	7 788 765	8 367 697	71 950	919 105	139 400
33 383 862	45 403 341	27 602 517	-	14 334 864	3 465 969	3 186 506	8 319 949	53 950	503 892	75 650
20 052 810	29 497 512	20 373 253	1 936	7 547 737	1 574 586	1 563 248	7 518 099	40 400	358 687	45 300
6 922 895	9 827 585	6 899 917	-	2 398 107	529 562	510 818	2 241 487	15 250	150 630	15 600
2 154 419	3 254 300	2 356 361	4 860	732 833	160 247	131 402	916 027	5 950	51 804	4 250
718 402	1 088 262	787 667	-	251 082	49 514	33 951	316 909	2 100	18 837	1 900
191 202	259 959	176 329	-	69 537	14 093	21 600	44 619	650	2 484	300

第5表－4－2 世帯人員別、固定資産税の有無別、

固定資産 税額の 有無及び 世帯人数 (被保険 者数)	世帯数	所得の ある 世帯数	所得の ない 世帯数	所得総額	旧ただし書 方式による 課税標準額	固定資産 税額	保険料（税）賦課経過措置適用世帯数				
							旧国保 被保険者 合算軽減	平等割 半額	旧国保被保 険者合算 軽減かつ 平等割半額	被扶養者 であった 者に対する 緩和措置	その他
総数				千円	千円	千円					
合計	2 023 950	1 969 250	10 900	1 636 662 467	909 406 501	32 518 126	66 300	4 100	34 200	100	-
1人	774 550	768 050	6 050	424 153 228	171 010 867	7 759 609	8 900	3 550	33 200	100	-
2人	867 500	849 050	3 750	756 956 096	437 987 743	17 562 658	38 800	500	1 000	-	-
3人	232 200	213 850	1 000	244 494 697	153 154 417	4 060 147	10 500	50	-	-	-
4人	92 200	84 450	-	117 481 842	79 766 397	1 721 085	4 150	-	-	-	-
5人	42 050	40 000	100	65 415 027	46 692 036	1 033 353	2 700	-	-	-	-
6人	10 200	9 600	-	18 795 010	13 710 771	223 620	800	-	-	-	-
7人	4 300	3 300	-	6 881 275	5 413 423	105 206	150	-	-	-	-
8人以上	950	950	-	2 485 290	1 670 847	52 448	300	-	-	-	-
固定資産税額の ある世帯											
合計	481 400	471 450	2 350	420 267 622	240 891 121	32 518 126	30 800	1 550	13 600	-	-
1人	127 450	126 550	900	74 141 502	32 516 893	7 759 609	1 850	1 300	13 250	-	-
2人	267 300	262 600	1 050	238 122 640	138 737 986	17 562 658	19 650	200	350	-	-
3人	55 500	52 800	300	62 651 757	39 001 908	4 060 147	5 350	50	-	-	-
4人	18 650	17 850	-	25 055 356	16 775 094	1 721 085	2 400	-	-	-	-
5人	8 200	7 750	100	12 687 800	8 629 676	1 033 353	750	-	-	-	-
6人	2 800	2 550	-	4 712 970	3 211 044	223 620	400	-	-	-	-
7人	900	750	-	1 317 020	929 459	105 206	100	-	-	-	-
8人以上	600	600	-	1 578 577	1 089 062	52 448	300	-	-	-	-
固定資産税額の ない世帯											
合計	1 542 550	1 497 800	8 550	1 216 394 844	668 515 380	-	35 500	2 550	20 600	100	-
1人	647 100	641 500	5 150	350 011 727	138 493 974	-	7 050	2 250	19 950	100	-
2人	600 200	586 450	2 700	518 833 457	299 249 757	-	19 150	300	650	-	-
3人	176 700	161 050	700	181 842 941	114 152 508	-	5 150	-	-	-	-
4人	73 550	66 600	-	92 426 486	62 991 303	-	1 750	-	-	-	-
5人	33 850	32 250	-	52 727 227	38 062 360	-	1 950	-	-	-	-
6人	7 400	7 050	-	14 082 040	10 499 727	-	400	-	-	-	-
7人	3 400	2 550	-	5 564 254	4 483 965	-	50	-	-	-	-
8人以上	350	350	-	906 713	581 785	-	-	-	-	-	-

保険料（税）算定状況・賦課状況 ー全世帯ー 〈擬制世帯を除く〉
 （再掲） 2割軽減世帯

医療給付費分											
保険料 （税） 調定額	保険料（税）・算定額					保険料 （税） 軽減額	軽減 世帯数	賦課限度 額を 超える額	賦課限度 額を超え る世帯数	減免等によ る額	減免 世帯数
	計	所得割額	資産割額	均等割額	平等割額						
千円	千円	千円	千円	千円	千円	千円		千円		千円	
170 373 259	200 099 589	63 381 495	6 843 604	91 406 716	38 467 776	25 976 824	2 023 950	60 493	400	3 660 661	204 350
38 577 119	45 698 572	11 800 821	1 628 288	18 609 582	13 659 884	6 454 523	774 550	8 702	50	648 171	86 150
78 776 335	91 813 214	30 028 680	3 662 935	40 897 171	17 224 428	11 625 174	867 500	46 889	250	1 352 388	70 000
27 891 918	32 766 713	10 979 104	873 211	16 378 391	4 536 007	4 183 134	232 200	4 902	100	683 282	26 200
13 950 558	16 534 309	5 845 291	363 140	8 484 810	1 841 068	2 065 299	92 200	-	-	517 020	14 050
7 753 178	9 155 365	3 272 939	215 123	4 772 524	894 780	1 133 501	42 050	-	-	268 027	5 400
2 255 181	2 654 783	1 029 853	52 607	1 363 281	209 043	314 470	10 200	-	-	84 884	950
923 644	1 176 062	329 463	33 843	730 438	82 318	162 556	4 300	-	-	89 818	1 250
245 326	300 572	95 345	14 459	170 520	20 249	38 166	950	-	-	17 070	350
47 120 570	53 742 918	15 455 241	6 843 604	21 241 896	10 202 178	6 289 478	481 400	38 113	200	285 913	7 650
7 966 100	9 079 986	2 083 611	1 628 288	2 808 488	2 559 600	1 073 728	127 450	8 702	50	29 055	2 100
26 354 748	30 014 113	8 858 740	3 662 935	11 712 390	5 780 048	3 498 907	267 300	24 509	50	131 107	4 300
7 120 186	8 181 279	2 477 519	873 211	3 643 860	1 186 690	966 202	55 500	4 902	100	88 944	850
3 019 437	3 421 028	1 116 603	363 140	1 546 592	394 693	388 278	18 650	-	-	12 975	200
1 626 061	1 843 746	540 904	215 123	906 085	181 634	217 550	8 200	-	-	-	-
665 939	754 892	257 825	52 607	379 722	64 738	88 895	2 800	-	-	-	-
217 487	258 169	66 811	33 843	136 255	21 260	31 503	900	-	-	9 163	50
150 613	189 705	53 228	14 459	108 504	13 515	24 416	600	-	-	14 670	150
123 252 689	146 356 671	47 926 255	-	70 164 821	28 265 598	19 687 346	1 542 550	22 380	200	3 374 747	196 700
30 611 019	36 618 585	9 717 210	-	15 801 094	11 100 283	5 380 795	647 100	-	-	619 116	84 050
52 421 587	61 799 101	21 169 940	-	29 184 782	11 444 379	8 126 267	600 200	22 380	200	1 221 281	65 700
20 771 731	24 585 433	8 501 585	-	12 734 530	3 349 318	3 216 932	176 700	-	-	594 339	25 350
10 931 122	13 113 281	4 728 688	-	6 938 218	1 446 375	1 677 022	73 550	-	-	504 045	13 850
6 127 117	7 311 619	2 732 035	-	3 866 439	713 146	915 951	33 850	-	-	268 027	5 400
1 589 243	1 899 891	772 028	-	983 559	144 305	225 575	7 400	-	-	84 884	950
706 157	917 893	262 652	-	594 183	61 058	131 053	3 400	-	-	80 656	1 200
94 714	110 867	42 117	-	62 016	6 734	13 750	350	-	-	2 400	200

第5表－4－2 世帯人員別、固定資産税の有無別、

固定資産 税額の 有無及び 世帯人数 (被保険 者数)	後期高齢者支援金分										
	保険料 (税) 調定額	保険料 (税)・算定額					保険料 (税) 軽減額	賦課限度 額を 超える額	賦課限度 額を超え る世帯数	減免等に よる額	減免 世帯数
		計	所得割額	資産割額	均等割額	平等割額					
	千円	千円	千円	千円	千円	千円	千円	千円		千円	
総数											
合計	51 525 000	60 626 357	19 620 844	1 721 897	28 994 616	10 289 006	7 858 586	24 156	800	1 190 079	197 350
1人	11 584 805	13 732 640	3 689 095	429 173	5 924 125	3 690 250	1 923 318	-	-	214 568	83 350
2人	23 632 568	27 577 283	9 209 602	892 642	12 898 328	4 576 711	3 495 843	13 495	250	422 648	66 750
3人	8 549 353	10 061 513	3 421 499	214 539	5 211 753	1 213 721	1 285 442	-	-	223 226	25 450
4人	4 292 344	5 105 653	1 811 598	90 655	2 716 605	486 796	640 806	1 507	150	169 567	13 800
5人	2 381 111	2 834 742	1 015 552	67 305	1 511 583	240 304	350 464	7 305	200	95 193	5 400
6人	703 910	831 098	327 813	14 520	434 482	54 283	97 767	-	-	29 222	1 000
7人	298 946	381 950	110 973	9 558	240 065	21 355	52 288	-	-	30 660	1 250
8人以上	81 964	101 478	34 712	3 503	57 676	5 587	12 659	1 849	200	4 995	350
固定資産税額の ある世帯											
合計	13 948 816	15 954 079	4 734 445	1 721 896	6 888 688	2 609 050	1 900 274	6 773	300	89 085	7 700
1人	2 319 309	2 644 702	642 934	429 173	903 728	668 866	314 638	-	-	8 308	2 100
2人	7 729 183	8 826 312	2 697 579	892 642	3 772 944	1 463 147	1 047 648	4 417	50	39 941	4 300
3人	2 155 159	2 485 765	763 348	214 539	1 203 630	304 248	301 689	-	-	27 947	850
4人	930 587	1 061 365	348 985	90 655	519 662	102 064	124 381	1 507	150	4 550	200
5人	496 523	563 721	161 259	67 305	290 310	44 847	67 041	-	-	-	-
6人	197 213	223 112	79 444	14 520	112 794	16 354	25 843	-	-	-	50
7人	68 929	83 424	20 971	9 558	46 935	5 960	10 579	-	-	3 884	50
8人以上	51 912	65 678	19 926	3 503	38 684	3 565	8 456	849	100	4 455	150
固定資産税額の ない世帯											
合計	37 576 185	44 672 278	14 886 399		22 105 929	7 679 955	5 958 311	17 383	500	1 100 994	189 650
1人	9 265 496	11 087 938	3 046 161	-	5 020 397	3 021 383	1 608 680	-	-	206 260	81 250
2人	15 903 385	18 750 971	6 512 024		9 125 384	3 113 563	2 448 195	9 078	200	382 707	62 450
3人	6 394 194	7 575 748	2 658 152	-	4 008 123	909 474	983 753	-	-	195 279	24 600
4人	3 361 757	4 044 288	1 462 613	-	2 196 943	384 732	516 425	-	-	165 017	13 600
5人	1 884 587	2 271 021	854 293	-	1 221 273	195 457	283 423	7 305	200	95 193	5 400
6人	506 698	607 986	248 369	-	321 688	37 929	71 924	-	-	29 222	950
7人	230 017	298 527	90 002	-	193 130	15 395	41 709	-	-	26 776	1 200
8人以上	30 052	35 800	14 786	-	18 992	2 022	4 203	1 000	100	540	200

保険料（税）算定状況・賦課状況 ー全世帯ー 〈擬制世帯を除く〉（続き）
（再掲） 2割軽減世帯

介護給付金分										
保険料 （税） 調定額	保険料（税）・算定額					保険料 （税） 軽減額	賦課限度 額を 超える額	賦課限度 額を超え る世帯数	減免等によ る額	減免 世帯数
	計	所得割額	資産割額	均等割額	平等割額					
千円	千円	千円	千円	千円	千円	千円	千円		千円	
19 640 976	23 509 259	5 992 191	552 396	12 784 468	4 180 206	3 393 682	547	50	459 643	88 900
5 054 573	6 085 958	1 228 304	154 647	3 407 692	1 295 318	940 791	-	-	85 646	36 450
7 985 095	9 575 563	2 081 677	226 372	5 525 160	1 742 354	1 453 875	-	-	130 887	25 350
3 556 659	4 235 005	1 173 820	85 480	2 279 813	695 892	595 260	-	-	80 806	12 250
1 760 933	2 081 153	812 402	41 832	962 333	264 586	245 419	547	50	73 384	9 250
943 087	1 118 989	506 401	35 834	444 672	132 082	115 376	-	-	60 146	3 800
246 103	295 359	147 198	5 718	109 777	32 667	28 494	-	-	20 584	800
69 800	87 331	31 050	941	41 534	13 807	11 068	-	-	6 437	850
24 726	29 901	11 339	1 573	13 488	3 501	3 399	-	-	1 755	150
5 029 682	5 893 973	1 236 127	551 972	2 904 985	1 200 889	821 386	547	50	38 126	4 450
959 059	1 116 103	197 380	154 223	490 030	274 471	152 941	-	-	3 036	1 200
2 355 916	2 787 426	489 216	226 372	1 481 642	590 196	414 482	-	-	15 017	2 200
938 409	1 108 574	249 639	85 480	560 082	213 373	154 723	-	-	14 729	650
403 950	462 130	145 499	41 832	205 651	69 149	54 972	547	50	2 420	200
236 984	264 522	91 594	35 834	103 987	33 107	27 426	-	-	-	-
96 997	108 105	47 130	5 718	41 179	14 078	11 056	-	-	-	-
22 033	26 330	9 829	941	11 725	3 835	3 112	-	-	1 169	50
16 334	20 782	5 840	1 573	10 688	2 681	2 675	-	-	1 755	150
14 611 295	17 615 286	4 756 064	424	9 879 483	2 979 317	2 572 296	-	-	421 517	84 450
4 095 514	4 969 855	1 030 924	424	2 917 662	1 020 847	787 851	-	-	82 610	35 250
5 629 180	6 788 137	1 592 461	-	4 043 517	1 152 158	1 039 393	-	-	115 870	23 150
2 618 250	3 126 431	924 181	-	1 719 731	482 519	440 537	-	-	66 077	11 600
1 356 983	1 619 022	666 903	-	756 682	195 437	190 447	-	-	70 964	9 050
706 103	854 467	414 807	-	340 685	98 975	87 950	-	-	60 146	3 800
149 105	187 254	100 068	-	68 598	18 589	17 438	-	-	20 584	800
47 767	61 001	21 221	-	29 809	9 972	7 956	-	-	5 267	800
8 392	9 119	5 499	-	2 800	820	724	-	-	-	-

第5表－4－3 世帯人員別、固定資産税の有無別、

固定資産 税額の 有無及び 世帯人数 (被保険 者数)	世帯数	所得の ある 世帯数	所得の ない 世帯数	所得総額	旧ただし書 方式による 課税標準額	固定資産 税額	保険料（税）賦課経過措置適用世帯数				
							旧国保 被保険者 合算軽減	平等割 半額	旧国保被保 険者合算 軽減かつ 平等割半額	被扶養者 であった 者に対する 緩和措置	その他
総数				千円	千円	千円					
合計	779 150	732 650	9 250	446 534 831	180 187 300	13 506 603	48 250	500	22 450	50	-
1人	28 850	26 750	2 050	13 587 937	5 027 776	472 553	3 750	250	21 700	-	-
2人	393 050	379 750	4 450	201 513 452	68 064 051	7 601 984	27 050	250	750	-	-
3人	189 900	174 350	1 650	109 468 648	44 783 708	2 762 762	8 650	-	-	-	-
4人	109 100	100 150	850	73 761 923	35 480 892	1 653 113	5 200	-	-	-	-
5人	39 500	35 500	250	30 841 340	16 695 314	559 617	2 000	-	-	50	-
6人	12 750	10 750	-	10 112 677	5 695 730	264 935	1 000	-	-	-	-
7人	4 300	3 800	-	5 153 825	3 096 876	158 190	550	-	-	-	-
8人以上	1 700	1 600	-	2 095 029	1 342 953	33 450	50	-	-	-	-
固定資産税額の ある世帯											
合計	192 100	185 400	2 200	115 810 522	47 436 436	13 506 603	19 450	-	7 650	-	-
1人	7 750	7 400	300	3 639 569	1 241 939	472 553	-	-	7 400	-	-
2人	114 700	112 800	1 050	62 720 002	22 547 890	7 601 984	13 250	-	250	-	-
3人	39 500	37 100	350	24 127 485	10 207 320	2 762 762	2 900	-	-	-	-
4人	18 750	17 350	300	14 539 945	7 473 203	1 653 113	2 000	-	-	-	-
5人	6 700	6 150	200	5 542 444	3 058 031	559 617	900	-	-	-	-
6人	3 100	3 050	-	2 989 189	1 590 560	264 935	250	-	-	-	-
7人	1 200	1 150	-	1 596 962	897 068	158 190	150	-	-	-	-
8人以上	400	400	-	654 925	420 425	33 450	-	-	-	-	-
固定資産税額の ない世帯											
合計	587 050	547 250	7 050	330 724 309	132 750 863	-	28 800	500	14 800	50	-
1人	21 100	19 350	1 750	9 948 368	3 785 837	-	3 750	250	14 300	-	-
2人	278 350	266 950	3 400	138 793 451	45 516 161	-	13 800	250	500	-	-
3人	150 400	137 250	1 300	85 341 163	34 576 388	-	5 750	-	-	-	-
4人	90 350	82 800	550	59 221 977	28 007 688	-	3 200	-	-	-	-
5人	32 800	29 350	50	25 298 896	13 637 283	-	1 100	-	-	50	-
6人	9 650	7 700	-	7 123 488	4 105 170	-	750	-	-	-	-
7人	3 100	2 650	-	3 556 863	2 199 808	-	400	-	-	-	-
8人以上	1 300	1 200	-	1 440 104	922 528	-	50	-	-	-	-

保険料（税）算定状況・賦課状況 ー全世帯ー 〈擬制世帯を除く〉
 （再掲） 5割軽減世帯

医療給付費分											
保険料 （税） 調定額	保険料（税）・算定額					保険料 （税） 軽減額	軽減 世帯数	賦課限度 額を 超える額	賦課限度 額を超え る世帯数	減免等によ る額	減免 世帯数
	計	所得割額	資産割額	均等割額	平等割額						
千円	千円	千円	千円	千円	千円	千円		千円		千円	
47 475 652	80 965 025	13 117 412	2 904 419	49 213 700	15 729 493	32 407 543	779 150	-	-	1 070 397	71 950
912 822	1 428 406	315 952	105 193	679 775	327 485	502 660	28 850	-	-	12 532	1 050
19 174 193	32 585 436	4 765 857	1 620 735	18 153 518	8 045 327	13 067 369	393 050	-	-	338 089	33 100
12 168 340	20 948 228	3 382 997	569 856	13 083 644	3 911 732	8 484 383	189 900	-	-	292 809	19 500
8 845 619	15 183 676	2 531 263	350 976	10 114 004	2 187 433	6 136 972	109 100	-	-	199 469	11 500
3 958 308	6 771 393	1 257 353	147 296	4 537 022	829 724	2 681 055	39 500	-	-	131 389	4 900
1 472 935	2 502 520	495 177	63 376	1 651 022	292 940	970 318	12 750	-	-	59 049	1 100
665 950	1 080 875	258 130	38 908	686 063	97 776	391 920	4 300	-	-	22 944	500
277 486	464 491	110 682	8 079	308 654	37 076	172 865	1 700	-	-	14 116	300
13 386 884	20 880 584	3 196 348	2 904 419	10 703 929	4 075 888	7 357 103	192 100	-	-	132 836	4 800
310 172	436 019	77 466	105 193	167 143	86 217	125 696	7 750	-	-	21	100
6 793 471	10 582 488	1 480 786	1 620 735	4 984 153	2 496 814	3 724 700	114 700	-	-	62 015	2 900
3 006 993	4 741 255	746 687	569 856	2 579 526	845 186	1 702 734	39 500	-	-	30 796	950
1 826 598	2 860 978	470 658	350 976	1 635 644	403 699	1 015 438	18 750	-	-	18 575	500
775 032	1 207 307	214 564	147 296	705 456	139 992	422 217	6 700	-	-	9 920	250
396 212	637 433	111 395	63 376	392 672	69 990	229 655	3 100	-	-	11 510	100
212 903	319 790	67 177	38 908	186 585	27 120	106 853	1 200	-	-	-	-
65 502	95 315	27 615	8 079	52 750	6 870	29 810	400	-	-	-	-
34 088 767	60 084 441	9 921 063	-	38 509 771	11 653 605	25 050 440	587 050	-	-	937 561	67 150
602 649	992 387	238 486	-	512 633	241 269	376 964	21 100	-	-	12 512	950
12 380 722	22 002 948	3 285 071	-	13 169 364	5 548 513	9 342 669	278 350	-	-	276 074	30 200
9 161 347	16 206 973	2 636 311	-	10 504 117	3 066 546	6 781 649	150 400	-	-	262 013	18 550
7 019 020	12 322 698	2 060 604	-	8 478 360	1 783 734	5 121 534	90 350	-	-	180 895	11 000
3 183 276	5 564 086	1 042 789	-	3 831 566	689 732	2 258 838	32 800	-	-	121 469	4 650
1 076 722	1 865 087	383 782	-	1 258 350	222 950	740 663	9 650	-	-	47 539	1 000
453 046	761 085	190 953	-	499 478	70 656	285 067	3 100	-	-	22 944	500
211 985	369 176	83 067	-	255 904	30 206	143 055	1 300	-	-	14 116	300

第5表－4－3 世帯人員別、固定資産税の有無別、

固定資産 税額の 有無及び 世帯人数 (被保険 者数)	後期高齢者支援金分										
	保険料 (税) 調定額	保険料 (税)・算定額					保険料 (税) 軽減額	賦課限度 額を 超える額	賦課限度 額を超え る世帯数	減免等によ る額	減免 世帯数
		計	所得割額	資産割額	均等割額	平等割額					
	千円	千円	千円	千円	千円	千円	千円	千円		千円	
総数											
合計	14 320 890	24 540 532	4 045 806	696 806	15 567 922	4 230 001	9 876 692	3 474	150	328 140	68 200
1人	268 001	420 909	95 594	25 296	215 335	84 682	149 659	-	-	2 862	800
2人	5 738 872	9 819 231	1 472 339	388 107	5 789 881	2 168 904	3 968 712	-	-	106 089	31 200
3人	3 688 329	6 379 958	1 049 648	131 820	4 150 585	1 047 905	2 594 680	-	-	94 149	18 850
4人	2 690 364	4 634 384	785 429	87 941	3 165 726	595 290	1 875 865	3 474	150	62 992	11 100
5人	1 221 209	2 082 793	389 028	42 859	1 423 266	227 641	824 510	-	-	36 458	4 500
6人	437 501	747 521	144 030	14 674	515 536	73 281	293 320	-	-	16 507	1 100
7人	194 024	314 042	77 521	5 636	207 704	23 183	115 444	-	-	4 507	350
8人以上	82 590	141 694	32 218	472	99 889	9 115	54 502	-	-	4 577	300
固定資産税額の ある世帯											
合計	3 887 495	6 167 941	979 056	696 806	3 469 302	1 022 778	2 233 658	3 474	150	39 739	4 800
1人	86 016	122 420	23 824	25 296	52 264	21 035	36 296	-	-	7	100
2人	1 949 243	3 096 334	444 949	388 107	1 629 420	633 858	1 125 980	-	-	19 014	2 900
3人	882 944	1 415 026	231 383	131 820	849 038	202 786	522 464	-	-	8 851	950
4人	538 447	854 037	149 536	87 941	512 003	104 559	306 577	3 474	150	5 166	500
5人	229 309	356 193	65 752	42 859	211 736	35 846	123 679	-	-	3 050	250
6人	115 672	189 092	32 767	14 674	124 899	16 752	69 722	-	-	3 650	100
7人	62 960	98 212	22 126	5 636	63 882	6 568	35 225	-	-	-	-
8人以上	22 904	36 627	8 720	472	26 060	1 375	13 718	-	-	-	-
固定資産税額の ない世帯											
合計	10 433 395	18 372 591	3 066 750	-	12 098 619	3 207 223	7 643 034	-	-	288 402	63 400
1人	181 984	298 490	71 770	-	163 070	63 647	113 364	-	-	2 855	700
2人	3 789 629	6 722 898	1 027 390	-	4 160 462	1 535 047	2 842 733	-	-	87 075	28 300
3人	2 805 385	4 964 932	818 266	-	3 301 547	845 119	2 072 216	-	-	85 298	17 900
4人	2 151 916	3 780 347	635 893	-	2 653 722	490 731	1 569 288	-	-	57 825	10 600
5人	991 900	1 726 600	323 275	-	1 211 530	191 795	700 832	-	-	33 408	4 250
6人	321 829	558 429	111 263	-	390 637	56 529	223 598	-	-	12 857	1 000
7人	131 064	215 830	55 396	-	143 822	16 615	80 219	-	-	4 507	350
8人以上	59 686	105 066	23 498	-	73 829	7 740	40 784	-	-	4 577	300

保険料（税）算定状況・賦課状況 ー全世帯ー 〈擬制世帯を除く〉（続き）
（再掲） 5割軽減世帯

介護給付金分										
保険料 （税） 調定額	保険料（税）・算定額					保険料 （税） 軽減額	賦課限度 額を 超える額	賦課限度 額を超え る世帯数	減免等によ る額	減免 世帯数
	計	所得割額	資産割額	均等割額	平等割額					
千円	千円	千円	千円	千円	千円	千円	千円		千円	
5 812 145	10 145 680	1 450 642	246 652	6 459 621	1 988 765	4 214 513	-	-	113 227	33 100
130 113	218 121	28 605	13 443	122 366	53 707	87 737	-	-	120	200
2 226 653	4 046 964	356 416	102 713	2 719 703	868 132	1 788 969	-	-	29 052	12 800
1 634 068	2 895 524	383 886	54 159	1 869 257	588 221	1 226 071	-	-	33 616	9 200
1 139 011	1 898 525	381 939	45 524	1 159 443	311 618	734 362	-	-	24 131	6 800
439 485	709 462	182 068	23 104	391 823	112 467	252 068	-	-	17 566	2 900
154 081	243 205	69 798	6 144	128 469	38 794	83 114	-	-	5 857	700
62 863	93 969	31 116	1 565	50 661	10 627	30 644	-	-	402	200
25 871	39 911	16 813	-	17 899	5 198	11 549	-	-	2 484	300
1 571 765	2 602 951	306 436	246 418	1 517 412	532 685	1 018 945	-	-	10 430	2 600
44 008	66 993	7 039	13 443	30 579	15 933	22 951	-	-	5	100
667 106	1 151 779	86 396	102 478	707 293	255 611	478 739	-	-	5 098	1 050
401 090	681 506	68 336	54 159	413 208	145 803	277 438	-	-	2 467	750
258 741	404 549	68 500	45 524	221 537	68 988	144 851	-	-	700	300
112 474	167 419	38 162	23 104	79 319	26 834	52 987	-	-	1 860	300
52 119	79 735	18 010	6 144	41 870	13 712	27 273	-	-	300	100
29 689	41 923	15 965	1 565	19 792	4 600	12 196	-	-	-	-
6 538	9 048	4 028	-	3 815	1 205	2 510	-	-	-	-
4 240 380	7 542 729	1 144 207	234	4 942 209	1 456 080	3 195 569	-	-	102 797	30 500
86 105	151 128	21 567	-	91 787	37 775	64 786	-	-	115	100
1 559 547	2 895 185	270 020	234	2 012 410	612 521	1 310 230	-	-	23 954	11 750
1 232 978	2 214 018	315 550	-	1 456 049	442 419	948 633	-	-	31 149	8 450
880 270	1 493 976	313 439	-	937 907	242 630	589 511	-	-	23 432	6 500
327 011	542 043	143 907	-	312 503	85 634	199 081	-	-	15 705	2 600
101 962	163 469	51 788	-	86 599	25 082	55 841	-	-	5 557	600
33 175	52 046	15 151	-	30 869	6 027	18 448	-	-	402	200
19 333	30 863	12 785	-	14 084	3 993	9 039	-	-	2 484	300

第5表－4－4 世帯人員別、固定資産税の有無別、

固定資産 税額の 有無及び 世帯人数 (被保険 者数)	世帯数	所得の ある 世帯数	所得の ない 世帯数	所得総額	旧ただし書 方式による 課税標準額	固定資産 税額	保険料（税）賦課経過措置適用世帯数				
							旧国保 被保険者 合算軽減	平等割 半額	旧国保被保 険者合算 軽減かつ 平等割半額	被扶養者 であった 者に対する 緩和措置	その他
総数				千円	千円	千円					
合計	5 213 800	1 537 550	3 580 900	375 087 641	72 749 190	45 660 045	61 750	24 300	79 450	550	-
1人	3 681 250	911 850	2 758 500	189 192 723	21 075 585	24 115 617	21 400	23 500	78 750	550	-
2人	1 071 550	449 000	583 900	122 133 504	26 609 065	17 299 283	30 700	800	700	-	-
3人	301 550	117 200	156 350	37 498 182	12 599 654	2 642 803	5 950	-	-	-	-
4人	114 600	41 700	59 550	17 492 720	8 205 989	993 976	2 350	-	-	-	-
5人	33 700	14 450	15 750	6 711 739	3 202 811	455 304	1 150	-	-	-	-
6人	8 350	2 350	5 200	1 412 498	692 396	104 240	50	-	-	-	-
7人	1 800	700	950	614 524	363 689	46 103	50	-	-	-	-
8人以上	1 000	300	700	31 751	-	2 720	100	-	-	-	-
固定資産税額の ある世帯											
合計	744 650	283 650	451 400	76 581 186	18 402 968	45 660 045	19 600	8 350	23 050	300	-
1人	447 900	135 950	310 900	30 215 115	5 272 531	24 115 617	4 050	8 200	22 700	300	-
2人	238 800	119 450	114 700	33 047 127	6 739 744	17 299 283	12 800	150	350	-	-
3人	38 350	18 100	18 300	6 616 876	2 393 069	2 642 803	1 700	-	-	-	-
4人	13 350	6 600	5 500	4 892 495	3 160 680	993 976	650	-	-	-	-
5人	4 700	2 850	1 300	1 335 392	611 115	455 304	300	-	-	-	-
6人	950	400	400	327 256	200 036	104 240	50	-	-	-	-
7人	500	300	200	146 926	25 793	46 103	50	-	-	-	-
8人以上	100	-	100	-	-	2 720	-	-	-	-	-
固定資産税額の ない世帯											
合計	4 469 150	1 253 900	3 129 500	298 506 455	54 346 221	-	42 150	15 950	56 400	250	-
1人	3 233 350	775 900	2 447 600	158 977 609	15 803 055	-	17 350	15 300	56 050	250	-
2人	832 750	329 550	469 200	89 086 377	19 869 322	-	17 900	650	350	-	-
3人	263 200	99 100	138 050	30 881 306	10 206 585	-	4 250	-	-	-	-
4人	101 250	35 100	54 050	12 600 225	5 045 309	-	1 700	-	-	-	-
5人	29 000	11 600	14 450	5 376 348	2 591 696	-	850	-	-	-	-
6人	7 400	1 950	4 800	1 085 242	492 360	-	-	-	-	-	-
7人	1 300	400	750	467 598	337 895	-	-	-	-	-	-
8人以上	900	300	600	31 751	-	-	100	-	-	-	-

保険料（税）算定状況・賦課状況 ー全世帯ー 〈擬制世帯を除く〉
 （再掲） 7割軽減世帯

医療給付費分											
保険料 （税） 調定額	保険料（税）・算定額					保険料 （税） 軽減額	軽減 世帯数	賦課限度 額を 超える額	賦課限度 額を超え る世帯数	減免等によ る額	減免 世帯数
	計	所得割額	資産割額	均等割額	平等割額						
千円	千円	千円	千円	千円	千円	千円		千円		千円	
95 911 513	289 722 685	4 903 586	9 710 107	174 657 091	100 451 899	192 238 836	5 213 800	131 853	400	1 390 619	178 050
52 971 001	162 989 575	1 350 566	5 065 008	87 178 794	69 395 206	109 413 033	3 681 250	38 600	100	532 881	109 950
26 468 905	77 090 192	1 714 967	3 699 958	49 927 453	21 747 815	50 080 106	1 071 550	39 877	100	490 448	46 150
9 585 160	28 910 764	965 889	621 048	21 252 667	6 071 159	19 091 045	301 550	53 376	200	177 822	13 000
4 626 310	13 944 803	587 480	216 400	10 805 778	2 335 146	9 184 603	114 600	-	-	132 780	5 850
1 632 003	4 861 750	205 831	78 955	3 903 308	673 656	3 199 060	33 700	-	-	30 332	2 100
437 487	1 357 295	51 963	19 148	1 104 608	181 576	898 712	8 350	-	-	21 015	900
130 248	368 204	26 892	9 047	296 380	35 885	232 586	1 800	-	-	5 340	100
60 398	200 103	-	544	188 102	11 457	139 692	1 000	-	-	-	-
22 694 305	50 826 703	1 237 434	9 710 107	24 337 091	15 542 071	27 804 915	744 650	78 477	200	235 376	16 850
10 969 542	24 166 694	344 515	5 065 008	9 616 457	9 140 714	13 074 145	447 900	38 600	100	76 341	8 500
8 690 126	19 665 154	453 593	3 699 958	10 360 401	5 151 203	10 819 358	238 800	39 877	100	111 349	6 400
1 739 160	4 059 871	155 829	621 048	2 459 234	823 760	2 288 557	38 350	-	-	31 402	1 400
862 534	1 877 179	217 896	216 400	1 158 539	284 344	1 003 918	13 350	-	-	10 468	350
316 832	768 300	44 880	78 955	536 840	107 625	450 906	4 700	-	-	476	100
81 199	182 690	18 572	19 148	123 720	21 250	101 479	950	-	-	-	-
30 558	93 572	2 150	9 047	70 700	11 675	57 663	500	-	-	5 340	100
4 354	13 244	-	544	11 200	1 500	8 890	100	-	-	-	-
73 217 208	238 895 982	3 666 153	-	150 320 000	84 909 828	164 433 921	4 469 150	53 376	200	1 155 242	161 200
42 001 459	138 822 881	1 006 051	-	77 562 338	60 254 491	96 338 887	3 233 350	-	-	456 540	101 450
17 778 779	57 425 038	1 261 374	-	39 567 052	16 596 612	39 260 748	832 750	-	-	379 099	39 750
7 846 000	24 850 893	810 061	-	18 793 433	5 247 399	16 802 488	263 200	53 376	200	146 420	11 600
3 763 776	12 067 624	369 584	-	9 647 238	2 050 802	8 180 685	101 250	-	-	122 312	5 500
1 315 171	4 093 449	160 950	-	3 366 468	566 031	2 748 154	29 000	-	-	29 856	2 000
356 288	1 174 605	33 391	-	980 888	160 326	797 233	7 400	-	-	21 015	900
99 690	274 632	24 742	-	225 680	24 210	174 923	1 300	-	-	-	-
56 044	186 859	-	-	176 902	9 957	130 802	900	-	-	-	-

第5表－4－4 世帯人員別、固定資産税の有無別、

固定資産 税額の 有無及び 世帯人数 (被保険 者数)	後期高齢者支援金分										
	保険料 (税) 調定額	保険料 (税) ・ 算定額					保険料 (税) 軽減額	賦課限度 額を 超える額	賦課限度 額を超え る世帯数	減免等によ る額	減免 世帯数
		計	所得割額	資産割額	均等割額	平等割額					
	千円	千円	千円	千円	千円	千円	千円	千円		千円	
総数											
合計	28 253 897	86 595 046	1 532 438	2 279 529	55 485 272	27 297 807	57 850 663	39 954	850	399 875	153 650
1人	15 459 475	48 314 385	424 757	1 178 403	27 845 242	18 865 983	32 650 392	17 784	200	152 867	94 000
2人	7 787 041	23 088 134	531 797	876 981	15 794 080	5 885 276	15 145 464	5 800	250	138 322	40 700
3人	2 889 325	8 765 818	302 378	149 986	6 657 727	1 655 727	5 807 690	13 894	300	51 212	11 500
4人	1 415 679	4 311 170	180 414	47 691	3 439 696	643 369	2 852 353	2 476	100	39 522	4 350
5人	506 176	1 514 772	68 093	17 718	1 248 055	180 906	998 476	-	-	9 797	2 100
6人	133 371	415 736	14 810	6 328	341 660	52 939	275 594	-	-	6 684	900
7人	43 092	119 168	10 188	2 422	95 830	10 728	74 591	-	-	1 470	100
8人以上	19 738	65 863	-	-	62 983	2 880	46 105	-	-	-	-
固定資産税額の ある世帯											
合計	6 127 064	14 454 322	381 937	2 278 409	7 910 341	3 883 636	8 222 594	26 060	550	66 333	16 700
1人	2 886 793	6 727 589	109 622	1 178 403	3 178 746	2 260 818	3 794 316	17 784	200	21 788	8 350
2人	2 372 416	5 636 849	135 284	876 981	3 322 444	1 302 140	3 223 611	5 800	250	30 725	6 400
3人	493 948	1 198 323	52 644	148 865	785 437	211 378	694 137	-	-	9 475	1 400
4人	244 721	563 139	64 729	47 691	378 630	72 090	312 996	2 476	100	2 716	350
5人	92 921	235 801	14 163	17 718	175 140	28 780	142 671	-	-	159	100
6人	24 420	55 086	4 979	6 328	38 320	5 460	30 646	-	-	-	-
7人	9 446	29 535	517	2 422	23 625	2 970	18 617	-	-	1 470	100
8人以上	2 400	8 000	-	-	8 000	-	5 600	-	-	-	-
固定資産税額の ない世帯											
合計	22 126 832	72 140 724	1 150 500	1 120	47 574 932	23 414 171	49 628 069	13 894	300	333 542	136 950
1人	12 572 682	41 586 796	315 136	-	24 666 496	16 605 164	28 856 075	-	-	131 080	85 650
2人	5 414 625	17 451 285	396 513	-	12 471 636	4 583 136	11 921 852	-	-	107 597	34 300
3人	2 395 377	7 567 495	249 735	1 120	5 872 291	1 444 349	5 113 553	13 894	300	41 737	10 100
4人	1 170 958	3 748 031	115 686	-	3 061 066	571 279	2 539 357	-	-	36 806	4 000
5人	413 255	1 278 971	53 930	-	1 072 915	152 126	855 805	-	-	9 638	2 000
6人	108 951	360 650	9 831	-	303 340	47 479	244 948	-	-	6 684	900
7人	33 647	89 634	9 671	-	72 205	7 758	55 974	-	-	-	-
8人以上	17 338	57 863	-	-	54 983	2 880	40 505	-	-	-	-

保険料（税）算定状況・賦課状況 ー全世帯ー 〈擬制世帯を除く〉（続き）
（再掲） 7割軽減世帯

介護給付金分										
保険料 （税） 調定額	保険料（税）・算定額					保険料 （税） 軽減額	賦課限度 額を 超える額	賦課限度 額を超え る世帯数	減免等によ る額	減免 世帯数
	計	所得割額	資産割額	均等割額	平等割額					
千円	千円	千円	千円	千円	千円	千円	千円		千円	
11 806 893	36 763 858	550 314	767 830	25 616 139	9 829 555	24 767 181	15 813	500	147 491	63 500
6 657 325	21 105 924	136 707	423 905	14 418 096	6 127 195	14 355 044	11 568	100	65 405	33 500
3 332 439	10 315 055	170 275	238 677	7 405 825	2 500 278	6 923 559	-	-	52 589	19 350
1 093 121	3 304 343	111 871	59 296	2 343 358	789 819	2 188 299	3 016	300	17 846	6 350
516 730	1 454 652	89 620	33 795	1 035 002	296 236	930 093	1 230	100	5 631	2 200
150 170	428 509	26 799	8 248	307 085	86 377	274 952	-	-	3 062	1 300
39 784	109 370	10 162	2 370	72 811	24 026	67 523	-	-	1 998	700
11 719	27 296	4 880	1 539	16 922	3 955	14 614	-	-	960	100
5 604	18 710	-	-	17 040	1 670	13 097	-	-	-	-
2 550 453	6 461 421	158 770	767 830	3 822 602	1 712 220	3 858 943	12 798	200	33 556	8 300
1 213 445	3 008 301	48 152	423 905	1 651 271	884 973	1 767 869	11 568	100	12 357	3 350
905 776	2 406 771	40 819	238 677	1 532 158	595 118	1 484 417	-	-	14 755	3 500
240 915	637 255	16 604	59 296	410 316	151 040	390 962	-	-	4 834	1 150
136 013	284 891	39 636	33 795	158 140	53 320	146 803	1 230	100	650	200
39 086	90 285	8 872	8 248	51 885	21 280	51 166	-	-	-	-
11 073	20 484	4 687	2 370	9 882	3 545	9 399	-	-	-	-
3 604	11 634	-	1 539	7 150	2 945	7 067	-	-	960	100
540	1 800	-	-	1 800	-	1 260	-	-	-	-
9 256 440	30 302 436	391 544	-	21 793 537	8 117 335	20 908 238	3 016	300	113 935	55 200
5 443 880	18 097 623	88 555	-	12 766 826	5 242 223	12 587 174	-	-	53 048	30 150
2 426 663	7 908 284	129 456	-	5 873 668	1 905 160	5 439 142	-	-	37 834	15 850
852 206	2 667 088	95 267	-	1 933 042	638 779	1 797 337	3 016	300	13 012	5 200
380 717	1 169 761	49 984	-	876 861	242 916	783 290	-	-	4 981	2 000
111 084	338 224	17 927	-	255 200	65 097	223 787	-	-	3 062	1 300
28 710	88 886	5 476	-	62 929	20 481	58 124	-	-	1 998	700
8 115	15 662	4 880	-	9 772	1 010	7 547	-	-	-	-
5 064	16 910	-	-	15 240	1 670	11 837	-	-	-	-

第5表－5 世帯人員別、固定資産税の有無別、

固定資産 税額の 有無及び 世帯人数 (被保険 者数)	世帯数	所得の ある 世帯数	所得の ない 世帯数	所得総額	旧ただし書 方式による 課税標準額	固定資産 税額	保険料（税）賦課経過措置適用世帯数				
							旧国保 被保険者 合算軽減	平等割 半額	旧国保被保 険者合算 軽減かつ 平等割半額	被扶養者 であった 者に対する 緩和措置	その他
総数				千円	千円	千円					
合計	15 988 700	11 139 050	3 696 250	22 926 919 030	18 587 357 218	307 785 899	168 450	141 200	128 700	1 450	-
1人	7 802 050	4 357 650	2 864 850	6 163 613 366	4 854 301 164	75 544 129	39 500	136 000	126 750	1 200	-
2人	5 330 800	4 519 150	581 150	9 380 869 232	7 535 959 248	146 872 993	86 350	4 850	1 950	200	-
3人	1 671 100	1 319 050	164 250	3 819 724 488	3 161 886 798	40 432 603	22 450	300	-	-	-
4人	779 000	611 450	61 900	2 125 338 196	1 806 496 749	22 433 525	11 450	50	-	-	-
5人	275 300	225 700	16 750	831 464 642	706 621 158	10 332 859	5 650	-	-	50	-
6人	89 000	71 150	5 700	383 873 706	331 439 551	7 460 031	1 950	-	-	-	-
7人	32 350	27 200	950	167 914 499	143 694 298	3 954 911	650	-	-	-	-
8人以上	9 100	7 700	700	54 120 901	46 958 253	754 847	450	-	-	-	-
固定資産税額の ある世帯											
合計	3 138 000	2 583 350	449 700	5 845 274 177	4 740 561 998	307 785 899	64 250	51 550	41 300	450	-
1人	1 010 200	683 500	312 100	996 051 968	789 133 665	75 544 129	7 650	49 500	40 550	450	-
2人	1 469 350	1 326 300	111 150	2 734 345 749	2 177 867 763	146 872 993	39 650	2 000	750	-	-
3人	376 050	329 050	18 100	987 081 518	806 161 691	40 432 603	8 850	50	-	-	-
4人	160 500	139 250	5 950	563 540 833	481 644 481	22 433 525	4 950	-	-	-	-
5人	70 700	60 450	1 700	276 056 847	237 419 521	10 332 859	1 850	-	-	-	-
6人	32 050	27 600	400	160 605 053	137 283 042	7 460 031	800	-	-	-	-
7人	14 850	13 050	200	89 399 709	77 083 421	3 954 911	200	-	-	-	-
8人以上	4 300	4 150	100	38 192 499	33 968 414	754 847	300	-	-	-	-
固定資産税額の ない世帯											
合計	12 850 700	8 555 700	3 246 550	17 081 644 853	13 846 795 220	-	104 200	89 650	87 400	1 000	-
1人	6 791 850	3 674 150	2 552 750	5 167 561 397	4 065 167 499	-	31 850	86 500	86 200	750	-
2人	3 861 450	3 192 850	470 000	6 646 523 484	5 358 091 484	-	46 700	2 850	1 200	200	-
3人	1 295 050	990 000	146 150	2 832 642 969	2 355 725 107	-	13 600	250	-	-	-
4人	618 500	472 200	55 950	1 561 797 363	1 324 852 268	-	6 500	50	-	-	-
5人	204 600	165 250	15 050	555 407 795	469 201 637	-	3 800	-	-	50	-
6人	56 950	43 550	5 300	223 268 653	194 156 509	-	1 150	-	-	-	-
7人	17 500	14 150	750	78 514 790	66 610 878	-	450	-	-	-	-
8人以上	4 800	3 550	600	15 928 402	12 989 839	-	150	-	-	-	-

保険料（税）算定状況・賦課状況 ―一般世帯― <擬制世帯を除く>

医療給付費分											
保険料 （税） 調定額	保険料（税）・算定額					保険料 （税） 軽減額	軽減 世帯数	賦課限度 額を 超える額	賦課限度 額を超え る世帯数	減免等によ る額	減免 世帯数
	計	所得割額	資産割額	均等割額	平等割額						
千円	千円	千円	千円	千円	千円	千円		千円		千円	
1 846 207 965	2 342 977 115	1 306 958 452	63 372 044	680 473 114	292 173 537	238 679 158	7 608 650	236 187 384	436 350	21 723 589	943 700
512 030 178	668 255 433	328 911 293	15 289 794	187 560 425	136 493 926	113 330 798	4 372 750	36 729 232	64 350	6 089 140	360 800
757 732 724	903 294 617	521 035 386	29 990 159	250 473 780	101 795 311	68 088 323	2 092 550	69 552 360	136 650	7 853 750	343 550
297 090 772	384 000 745	225 984 889	8 842 508	118 022 960	31 150 397	30 118 514	679 050	52 948 997	95 100	3 821 710	137 050
168 939 467	224 685 062	131 992 170	4 348 158	73 779 903	14 564 832	16 953 019	305 950	36 497 014	68 550	2 286 156	67 100
69 232 386	94 395 674	55 068 252	2 229 365	31 677 319	5 420 740	6 907 077	113 500	17 117 253	36 050	1 135 262	26 650
26 817 521	44 499 366	29 037 451	1 540 622	12 054 267	1 867 021	2 160 604	31 150	15 229 360	20 450	290 674	4 850
11 312 384	18 438 388	11 625 978	949 591	5 175 062	687 760	770 099	10 050	6 139 864	11 900	215 710	3 050
3 052 533	5 407 830	3 303 033	181 848	1 729 399	193 550	350 723	3 650	1 973 303	3 300	31 186	650
478 774 926	576 100 946	309 369 195	63 372 044	137 672 336	65 687 369	37 651 018	1 282 800	57 794 389	136 450	1 824 249	43 500
87 121 396	107 904 252	50 358 109	15 289 794	21 833 224	20 423 127	13 602 894	556 800	6 776 026	13 650	385 564	16 400
228 209 889	260 706 102	136 549 345	29 990 159	63 041 806	31 124 788	15 726 621	532 500	15 919 037	38 650	823 448	18 750
79 991 194	94 804 481	53 811 504	8 842 508	24 110 900	8 039 569	4 385 812	117 450	10 059 807	27 900	360 949	5 200
42 414 293	54 539 141	33 076 221	4 348 158	13 717 728	3 397 035	2 227 650	46 900	9 767 724	22 450	126 939	1 800
21 674 965	29 056 122	17 614 032	2 229 365	7 677 872	1 534 853	1 035 231	18 750	6 268 143	14 250	76 781	850
11 832 131	16 344 571	9 809 326	1 540 622	4 264 032	730 591	421 376	6 800	4 069 946	10 800	20 706	150
5 858 182	9 605 199	6 075 454	949 591	2 238 929	341 225	188 318	2 500	3 543 319	6 900	15 193	200
1 672 877	3 141 079	2 075 204	181 848	787 846	96 181	63 116	1 100	1 390 387	1 850	14 670	150
1 367 433 039	1 766 876 169	997 589 256	-	542 800 778	226 486 168	201 028 140	6 325 850	178 392 995	299 900	19 899 340	900 200
424 908 782	560 351 181	278 553 184	-	165 727 201	116 070 798	99 727 904	3 815 950	29 953 206	50 700	5 703 576	344 400
529 522 835	642 588 515	384 486 041	-	187 431 974	70 670 523	52 361 703	1 560 050	53 633 323	98 000	7 030 302	324 800
217 099 579	289 196 264	172 173 385	-	93 912 060	23 110 829	25 732 702	561 600	42 889 190	67 200	3 460 762	131 850
126 525 174	170 145 921	98 915 949	-	60 062 175	11 167 797	14 725 369	259 050	26 729 291	46 100	2 159 217	65 300
47 557 421	65 339 552	37 454 220	-	23 999 447	3 885 887	5 871 845	94 750	10 849 110	21 800	1 058 482	25 800
14 985 390	28 154 796	19 228 126	-	7 790 235	1 136 430	1 739 229	24 350	11 159 414	9 650	269 968	4 700
5 454 202	8 833 190	5 550 523	-	2 936 134	346 535	581 781	7 550	2 596 545	5 000	200 518	2 850
1 379 656	2 266 751	1 227 829	-	941 553	97 370	287 607	2 550	582 916	1 450	16 516	500

第5表－5 世帯人員別、固定資産税の有無別、

固定資産 税額の 有無及び 世帯人数 (被保険 者数)	後期高齢者支援金分										
	保険料 (税) 調定額	保険料 (税)・算定額					保険料 (税) 軽減額	賦課限度 額を 超える額	賦課限度 額を超え る世帯数	減免等によ る額	減免 世帯数
		計	所得割額	資産割額	均等割額	平等割額					
	千円	千円	千円	千円	千円	千円	千円	千円		千円	
総数											
合計	557 187 326	721 643 698	411 514 416	14 343 545	218 227 585	77 558 193	71 983 821	85 237 238	566 300	7 056 840	904 150
1人	155 409 526	204 632 291	104 316 629	3 410 109	60 272 796	36 632 767	33 809 662	13 349 367	84 200	1 987 688	340 800
2人	228 828 745	277 091 081	163 171 404	6 862 612	80 229 589	26 827 498	20 597 237	25 049 329	182 200	2 548 652	332 050
3人	89 734 413	119 593 034	71 638 898	1 921 256	37 872 765	8 160 119	9 184 838	19 414 626	120 750	1 238 233	132 950
4人	50 658 963	70 298 500	41 820 331	977 588	23 683 258	3 817 326	5 239 213	13 639 652	89 700	751 191	64 150
5人	20 630 443	28 993 620	16 865 223	526 232	10 174 253	1 427 915	2 142 198	5 850 739	47 400	366 800	25 800
6人	7 792 228	13 809 526	9 143 892	416 180	3 773 162	476 293	660 064	5 270 383	25 700	85 789	4 900
7人	3 251 135	5 586 925	3 578 255	182 022	1 657 859	168 792	237 343	2 029 222	12 450	68 917	2 850
8人以上	881 873	1 638 721	979 785	47 547	563 904	47 485	113 266	633 920	3 900	9 572	650
固定資産税額の ある世帯											
合計	139 624 438	170 456 392	94 389 911	14 341 974	45 601 411	16 123 099	11 227 439	18 995 273	163 700	554 788	43 450
1人	24 936 011	31 127 170	15 458 101	3 409 751	7 186 413	5 072 907	3 946 388	2 110 813	15 300	116 770	16 250
2人	66 943 743	77 168 033	41 738 302	6 862 520	20 948 051	7 619 161	4 708 389	5 238 788	47 600	250 485	18 850
3人	23 605 200	28 438 528	16 494 676	1 920 135	8 065 761	1 957 956	1 346 036	3 366 328	33 300	114 388	5 200
4人	12 400 256	16 346 625	9 967 527	977 588	4 580 714	820 798	690 778	3 217 302	27 300	35 789	1 800
5人	6 224 423	8 584 958	5 215 031	526 232	2 470 674	373 021	318 781	2 016 917	17 200	23 824	850
6人	3 367 275	4 916 832	2 986 377	416 180	1 338 994	175 282	126 878	1 418 604	13 600	3 724	200
7人	1 656 845	2 917 822	1 917 355	182 022	737 839	80 607	62 416	1 193 050	7 250	5 354	150
8人以上	490 685	956 423	612 542	47 547	272 966	23 369	27 774	433 471	2 150	4 455	150
固定資産税額の ない世帯											
合計	417 562 888	551 187 306	317 124 505	1 570	172 626 174	61 435 094	60 756 382	66 241 966	402 600	6 502 052	860 700
1人	130 473 515	173 505 121	88 858 528	358	53 086 383	31 559 860	29 863 274	11 238 554	68 900	1 870 918	324 550
2人	161 885 002	199 923 048	121 433 101	92	59 281 538	19 208 337	15 888 849	19 810 541	134 600	2 298 167	313 200
3人	66 129 213	91 154 506	55 144 222	1 120	29 807 004	6 202 163	7 838 802	16 048 298	87 450	1 123 844	127 750
4人	38 258 707	53 951 875	31 852 803	-	19 102 544	2 996 528	4 548 435	10 422 349	62 400	715 402	62 350
5人	14 406 020	20 408 662	11 650 192	-	7 703 579	1 054 894	1 823 417	3 833 822	30 200	342 977	24 950
6人	4 424 952	8 892 694	6 157 515	-	2 434 168	301 011	533 186	3 851 779	12 100	82 065	4 700
7人	1 594 291	2 669 103	1 660 900	-	920 020	88 185	174 927	836 172	5 200	63 563	2 700
8人以上	391 188	682 298	367 243	-	290 938	24 116	85 492	200 449	1 750	5 117	500

保険料（税）算定状況・賦課状況 ―一般世帯― <擬制世帯を除く>（続き）

介護給付金分										
保険料 （税） 調定額	保険料（税）・算定額					保険料 （税） 軽減額	賦課限度 額を 超える額	賦課限度 額を超え る世帯数	減免等によ る額	減免 世帯数
	計	所得割額	資産割額	均等割額	平等割額					
千円	千円	千円	千円	千円	千円	千円	千円		千円	
213 634 336	282 482 404	154 430 259	4 171 882	94 414 519	29 465 747	28 411 585	37 582 854	295 900	2 772 316	406 250
63 031 626	83 835 593	40 130 241	1 070 085	30 994 745	11 640 518	13 959 139	6 038 813	57 650	773 133	140 500
68 123 985	85 199 141	41 247 700	1 409 583	32 536 083	10 005 775	8 136 297	8 055 522	79 200	858 097	125 100
40 796 560	54 004 638	32 033 965	737 887	16 735 777	4 497 016	3 614 491	9 042 072	63 700	538 898	73 900
25 931 783	37 300 275	25 543 522	474 728	9 181 585	2 100 440	1 820 117	9 181 247	55 050	360 698	43 800
10 046 275	13 960 060	9 674 644	276 075	3 221 009	788 333	622 792	3 117 461	23 950	170 971	16 400
3 813 437	5 264 361	3 694 545	125 956	1 149 046	294 814	176 238	1 228 301	10 350	45 314	4 050
1 467 611	2 230 088	1 610 301	63 136	451 076	105 575	54 467	686 669	4 650	20 966	2 050
423 058	688 247	495 342	14 432	145 197	33 276	28 045	232 769	1 350	4 239	450
51 246 079	63 039 828	33 165 050	4 139 551	18 507 179	7 228 054	4 519 904	7 005 976	76 300	244 215	22 300
9 118 192	11 786 127	5 625 558	1 067 215	3 332 263	1 761 095	1 629 297	975 537	8 900	56 452	7 550
18 493 202	21 586 926	9 410 408	1 386 918	7 749 623	3 039 981	1 691 206	1 309 243	20 500	84 276	8 650
11 118 234	13 057 619	7 075 418	737 887	3 879 417	1 364 895	687 916	1 184 674	14 900	62 280	3 650
6 608 030	8 693 494	5 686 915	472 792	1 954 546	579 240	312 573	1 749 970	15 500	20 966	1 400
3 213 175	4 266 806	2 854 762	276 075	867 389	268 580	123 239	913 517	8 700	16 056	650
1 678 959	2 039 398	1 343 418	121 096	438 161	136 723	47 703	312 012	4 350	300	100
782 563	1 179 305	848 922	63 136	209 210	58 037	21 525	372 873	2 750	2 129	150
233 723	430 155	319 650	14 432	76 570	19 503	6 445	188 150	700	1 755	150
162 388 257	219 442 576	121 265 208	32 331	75 907 340	22 237 693	23 891 682	30 576 878	219 600	2 528 101	383 950
53 913 434	72 049 466	34 504 683	2 870	27 662 483	9 879 423	12 329 843	5 063 276	48 750	716 681	132 950
49 630 783	63 612 215	31 837 292	22 665	24 786 460	6 965 794	6 445 091	6 746 279	58 700	773 821	116 450
29 678 327	40 947 020	24 958 546	-	12 856 360	3 132 121	2 926 575	7 857 398	48 800	476 618	70 250
19 323 753	28 606 781	19 856 607	1 936	7 227 039	1 521 199	1 507 544	7 431 276	39 550	339 732	42 400
6 833 100	9 693 255	6 819 882	-	2 353 620	519 753	499 553	2 203 944	15 250	154 915	15 750
2 134 478	3 224 964	2 351 128	4 860	710 885	158 091	128 534	916 289	6 000	45 014	3 950
685 048	1 050 783	761 379	-	241 867	47 538	32 942	313 796	1 900	18 837	1 900
189 335	258 092	175 692	-	68 627	13 773	21 600	44 619	650	2 484	300

第5表－6 世帯人員別、固定資産税の有無別、

固定資産 税額の 有無及び 世帯人数 (被保険 者数)	世帯数	所得の ある 世帯数	所得の ない 世帯数	所得総額	旧ただし書 方式による 課税標準額	固定資産 税額	保険料（税）賦課経過措置適用世帯数				
							旧国保 被保険者 合算軽減	平等割 半額	旧国保被保 険者合算 軽減かつ 平等割半額	被扶養者 であった 者に対する 緩和措置	その他
総数				千円	千円	千円					
合計	1 346 750	1 124 750	192 300	1 654 346 549	1 264 049 414	32 308 061	17 250	6 000	7 900	-	-
1人	838 700	661 050	167 800	770 984 500	575 198 516	13 394 597	10 400	5 900	7 900	-	-
2人	439 450	402 300	22 150	743 613 156	577 733 574	16 719 884	6 050	100	-	-	-
3人	59 000	53 200	2 100	125 197 676	100 326 684	1 830 496	700	-	-	-	-
4人	8 800	7 600	100	13 275 095	9 913 341	331 889	100	-	-	-	-
5人	700	500	150	1 048 478	718 478	26 705	-	-	-	-	-
6人	100	100	-	227 642	158 821	4 490	-	-	-	-	-
7人	-	-	-	-	-	-	-	-	-	-	-
8人以上	-	-	-	-	-	-	-	-	-	-	-
固定資産税額の ある世帯											
合計	389 700	343 500	38 100	549 387 118	424 294 171	32 308 061	6 550	2 750	3 150	-	-
1人	202 450	170 800	30 150	222 949 692	171 112 937	13 394 597	2 900	2 750	3 150	-	-
2人	164 600	153 200	6 850	280 467 320	216 202 584	16 719 884	3 350	-	-	-	-
3人	18 850	16 500	950	40 175 290	32 562 073	1 830 496	300	-	-	-	-
4人	3 450	2 750	50	5 159 416	3 998 499	331 889	-	-	-	-	-
5人	300	200	100	456 146	291 146	26 705	-	-	-	-	-
6人	50	50	-	179 253	126 932	4 490	-	-	-	-	-
7人	-	-	-	-	-	-	-	-	-	-	-
8人以上	-	-	-	-	-	-	-	-	-	-	-
固定資産税額の ない世帯											
合計	957 050	781 250	154 200	1 104 959 431	839 755 243	-	10 700	3 250	4 750	-	-
1人	636 250	490 250	137 650	548 034 808	404 085 579	-	7 500	3 150	4 750	-	-
2人	274 850	249 100	15 300	463 145 836	361 530 989	-	2 700	100	-	-	-
3人	40 150	36 700	1 150	85 022 386	67 764 611	-	400	-	-	-	-
4人	5 350	4 850	50	8 115 679	5 914 842	-	100	-	-	-	-
5人	400	300	50	592 332	427 332	-	-	-	-	-	-
6人	50	50	-	48 389	31 889	-	-	-	-	-	-
7人	-	-	-	-	-	-	-	-	-	-	-
8人以上	-	-	-	-	-	-	-	-	-	-	-

保険料（税）算定状況・賦課状況　―退職世帯―　〈擬制世帯を除く〉

医療給付費分											
保険料 （税） 調定額	保険料（税）・算定額					保険料 （税） 軽減額	軽減 世帯数	賦課限度 額を 超える額	賦課限度 額を超え る世帯数	減免等によ る額	減免 世帯数
	計	所得割額	資産割額	均等割額	平等割額						
千円	千円	千円	千円	千円	千円	千円		千円		千円	
134 113 650	156 190 659	87 597 677	6 398 905	44 434 726	17 759 361	11 944 045	552 600	8 968 702	27 450	1 149 673	56 500
60 315 234	70 430 967	39 708 045	2 720 321	19 487 670	8 514 936	6 537 896	362 700	2 952 529	14 150	617 846	34 750
62 016 555	71 247 374	39 847 980	3 256 321	20 161 546	7 981 531	4 298 652	160 700	4 513 635	10 950	412 546	17 400
9 984 907	12 423 940	7 047 385	348 477	3 934 129	1 093 949	916 495	24 750	1 416 474	2 100	105 057	3 600
1 641 008	1 902 980	922 600	65 830	763 775	150 775	161 565	3 950	86 064	250	14 225	750
126 977	152 300	57 880	6 340	73 025	15 055	25 315	450	-	-	-	-
28 970	33 098	13 786	1 616	14 580	3 115	4 123	50	-	-	-	-
-	-	-	-	-	-	-	-	-	-	-	-
-	-	-	-	-	-	-	-	-	-	-	-
45 515 964	52 044 519	26 827 951	6 398 905	12 873 555	5 944 113	3 149 566	144 550	3 244 002	9 450	129 275	3 900
17 386 494	20 026 687	10 561 522	2 720 321	4 375 812	2 369 032	1 335 749	78 250	1 266 450	3 950	35 420	1 700
24 098 616	27 258 421	13 832 196	3 256 321	7 027 128	3 142 780	1 482 363	57 200	1 612 986	4 450	61 751	1 650
3 253 501	3 878 524	2 044 392	348 477	1 133 862	351 793	256 309	7 400	347 122	950	21 215	400
707 194	801 569	363 328	65 830	299 728	72 683	65 996	1 550	17 444	100	10 890	150
48 179	57 335	15 596	6 340	28 925	6 475	9 150	150	-	-	-	-
21 980	21 983	10 916	1 616	8 100	1 350	-	-	-	-	-	-
-	-	-	-	-	-	-	-	-	-	-	-
-	-	-	-	-	-	-	-	-	-	-	-
88 597 686	104 146 140	60 769 726	-	31 561 170	11 815 248	8 794 479	408 050	5 724 700	18 000	1 020 398	52 600
42 928 740	50 404 280	29 146 523	-	15 111 858	6 145 904	5 202 148	284 450	1 686 079	10 200	582 426	33 050
37 917 938	43 988 953	26 015 784	-	13 134 418	4 838 751	2 816 289	103 500	2 900 649	6 500	350 795	15 750
6 731 406	8 545 416	5 002 993	-	2 800 267	742 156	660 186	17 350	1 069 351	1 150	83 842	3 200
933 814	1 101 411	559 272	-	464 047	78 092	95 569	2 400	68 621	150	3 335	600
78 798	94 965	42 285	-	44 100	8 580	16 165	300	-	-	-	-
6 990	11 115	2 870	-	6 480	1 765	4 123	50	-	-	-	-
-	-	-	-	-	-	-	-	-	-	-	-
-	-	-	-	-	-	-	-	-	-	-	-

第5表－6 世帯人員別、固定資産税の有無別、

固定資産 税額の 有無及び 世帯人数 (被保険 者数)	後期高齢者支援金分										
	保険料 (税) 調定額	保険料 (税)・算定額					保険料 (税) 軽減額	賦課限度 額を 超える額	賦課限度 額を超え る世帯数	減免等によ る額	減免 世帯数
		計	所得割額	資産割額	均等割額	平等割額					
	千円	千円	千円	千円	千円	千円	千円	千円		千円	
総数											
合計	40 515 402	47 711 667	27 327 573	1 457 132	14 249 038	4 677 934	3 602 120	3 200 359	35 150	379 031	55 150
1人	18 334 783	21 608 737	12 479 590	606 224	6 256 072	2 266 856	1 962 697	1 103 024	16 950	200 751	33 800
2人	18 618 147	21 561 413	12 288 242	749 562	6 437 100	2 086 514	1 298 445	1 502 937	14 650	135 765	17 000
3人	3 036 025	3 914 603	2 263 074	84 394	1 282 805	284 331	278 938	561 141	3 150	37 504	3 600
4人	486 692	578 847	277 891	15 079	249 465	36 413	53 745	33 257	400	5 011	750
5人	35 671	43 061	16 901	1 694	21 075	3 390	7 380	-	-	-	-
6人	4 085	5 005	1 876	180	2 520	430	915	-	-	-	-
7人	-	-	-	-	-	-	-	-	-	-	-
8人以上	-	-	-	-	-	-	-	-	-	-	-
固定資産税額の ある世帯											
合計	13 488 820	15 669 759	8 449 386	1 457 132	4 287 542	1 475 703	940 565	1 193 914	10 400	40 767	3 900
1人	5 134 711	5 983 515	3 327 218	606 224	1 460 761	589 311	398 951	435 949	3 800	11 431	1 700
2人	7 131 983	8 146 086	4 289 961	749 562	2 322 743	783 824	438 374	554 293	5 400	18 632	1 650
3人	1 000 632	1 285 400	719 346	84 394	397 349	84 312	77 427	199 963	1 050	7 028	400
4人	205 223	234 890	106 701	15 079	96 304	16 806	22 224	3 709	150	3 675	150
5人	13 830	17 426	5 017	1 694	9 425	1 290	3 590	-	-	-	-
6人	2 440	2 442	1 142	180	960	160	-	-	-	-	-
7人	-	-	-	-	-	-	-	-	-	-	-
8人以上	-	-	-	-	-	-	-	-	-	-	-
固定資産税額の ない世帯											
合計	27 026 583	32 041 908	18 878 187	-	9 961 496	3 202 230	2 661 554	2 006 445	24 750	338 264	51 250
1人	13 200 072	15 625 223	9 152 371	-	4 795 311	1 677 545	1 563 746	667 075	13 150	189 319	32 100
2人	11 486 164	13 415 327	7 998 281	-	4 114 357	1 302 690	860 071	948 643	9 250	117 133	15 350
3人	2 035 393	2 629 204	1 543 728	-	885 457	200 019	201 511	361 178	2 100	30 475	3 200
4人	281 469	343 957	171 189	-	153 161	19 607	31 521	29 548	250	1 336	600
5人	21 840	25 634	11 884	-	11 650	2 100	3 790	-	-	-	-
6人	1 645	2 563	733	-	1 560	270	915	-	-	-	-
7人	-	-	-	-	-	-	-	-	-	-	-
8人以上	-	-	-	-	-	-	-	-	-	-	-

保険料（税）算定状況・賦課状況 ー退職世帯ー <擬制世帯を除く>（続き）

介護給付金分										
保険料 （税） 調定額	保険料（税）・算定額					保険料 （税） 軽減額	賦課限度 額を 超える額	賦課限度 額を超え る世帯数	減免等によ る額	減免 世帯数
	計	所得割額	資産割額	均等割額	平等割額					
千円	千円	千円	千円	千円	千円	千円	千円		千円	
38 922 446	46 216 958	23 602 746	1 171 902	16 633 700	4 808 615	3 963 790	2 976 244	33 550	338 000	52 100
18 311 219	21 936 308	10 914 419	497 919	7 783 630	2 740 343	2 287 369	1 137 492	14 950	190 897	31 850
17 761 453	20 772 669	10 728 081	584 507	7 661 580	1 798 504	1 410 720	1 478 151	15 700	116 210	15 800
2 455 239	3 038 190	1 705 241	76 503	1 023 460	232 986	226 541	328 078	2 550	27 465	3 600
368 819	439 167	243 614	10 611	152 500	32 442	34 262	32 523	350	3 429	850
21 670	26 047	9 199	2 003	11 070	3 775	4 371	-	-	-	-
4 045	4 577	2 193	359	1 460	565	528	-	-	-	-
-	-	-	-	-	-	-	-	-	-	-
-	-	-	-	-	-	-	-	-	-	-
12 300 838	14 367 013	6 888 686	1 160 486	4 786 752	1 531 092	1 026 911	998 760	10 100	34 470	3 850
4 865 680	5 791 283	2 850 196	496 805	1 722 974	721 307	462 513	450 320	3 250	9 865	1 700
6 509 663	7 444 269	3 463 807	574 205	2 688 436	717 824	484 369	429 924	5 900	17 603	1 600
770 228	954 543	487 273	76 503	315 470	75 297	65 796	113 217	850	4 947	400
142 579	162 216	83 214	10 611	54 067	14 324	12 228	5 299	100	2 055	150
9 839	11 850	2 672	2 003	5 155	2 020	2 006	-	-	-	-
2 850	2 852	1 523	359	650	320	-	-	-	-	-
-	-	-	-	-	-	-	-	-	-	-
-	-	-	-	-	-	-	-	-	-	-
26 621 607	31 849 944	16 714 060	11 416	11 846 948	3 277 523	2 936 880	1 977 484	23 450	303 530	48 250
13 445 539	16 145 025	8 064 223	1 114	6 060 656	2 019 035	1 824 856	687 173	11 700	181 032	30 150
11 251 791	13 328 400	7 264 274	10 302	4 973 144	1 080 680	926 352	1 048 227	9 800	98 607	14 200
1 685 012	2 083 647	1 217 968	-	707 990	157 689	160 746	214 862	1 700	22 518	3 200
226 240	276 951	160 400	-	98 433	18 118	22 034	27 223	250	1 374	700
11 831	14 197	6 527	-	5 915	1 755	2 365	-	-	-	-
1 195	1 725	670	-	810	245	528	-	-	-	-
-	-	-	-	-	-	-	-	-	-	-
-	-	-	-	-	-	-	-	-	-	-

第6表－1－1 被保険者の年齢階級別、

被保険者の年齢階級	被保険者数			
	計	男	女	所得(所得総額) のある被保険者数
	人	人	人	人
計	35 091 800	17 105 950	17 985 850	17 551 200
～ 4 歳	828 650	429 900	398 750	－
5 歳 ～ 9 "	951 850	477 250	474 600	150
10 " ～ 14 "	1 074 700	542 200	532 500	500
15 " ～ 19 "	1 169 600	587 650	581 950	46 650
20 " ～ 24 "	1 312 000	668 950	643 050	476 200
25 " ～ 29 "	1 451 000	757 350	693 650	760 550
30 " ～ 34 "	1 633 800	865 700	768 100	886 700
35 " ～ 39 "	1 936 350	1 050 150	886 200	1 042 600
40 " ～ 44 "	2 019 050	1 082 600	936 450	1 093 800
45 " ～ 49 "	1 783 350	937 750	845 600	1 001 400
50 " ～ 54 "	1 782 100	916 750	865 350	1 017 150
55 " ～ 59 "	2 333 750	1 079 800	1 253 950	1 301 650
60 " ～ 64 "	5 159 500	2 309 350	2 850 150	3 077 600
65 " ～ 69 "	5 863 850	2 702 450	3 161 400	3 556 650
70 " ～ 74 "	5 792 250	2 698 100	3 094 150	3 289 600

被保険者数及び所得の状況（５歳階級） — 全世帯 —

被保険者の所得総額	旧ただし書方式による課税標準額	年金収入額	所得(所得総額)のない被保険者数	所得不詳の被保険者数
千円	千円	千円	人	人
27 044 825 243	21 745 087 401	17 356 016 058	14 942 200	2 598 400
-	-	-	721 200	107 450
465	-	-	835 150	116 550
725 778	597 610	-	953 700	120 500
21 741 053	10 636 014	-	975 350	147 600
407 354 590	269 368 981	-	652 350	183 450
918 321 521	686 064 286	-	496 450	194 000
1 263 594 280	991 548 567	-	546 000	201 100
1 660 631 883	1 340 580 590	15 000	660 000	233 750
2 039 853 721	1 703 036 766	13 680	688 350	236 900
1 759 375 413	1 450 855 204	124 798	579 050	202 900
2 078 856 763	1 766 664 575	60 796	580 900	184 050
2 176 699 901	1 784 719 927	12 664 161	842 700	189 400
4 497 240 090	3 577 682 408	2 214 623 000	1 855 050	226 850
5 556 412 498	4 482 253 930	7 152 763 623	2 156 450	150 750
4 664 017 288	3 681 078 544	7 975 750 999	2 399 500	103 150

第6表－1－2 被保険者の年齢階級別、

被保険者の年齢階級	被保険者数			
	計	男	女	所得(所得総額) のある被保険者数
	人	人	人	人
計	4 247 800	2 054 250	2 193 550	2 447 050
～ 4 歳	104 100	54 000	50 100	－
5 歳 ～ 9 "	110 550	57 300	53 250	150
10 " ～ 14 "	134 550	70 650	63 900	200
15 " ～ 19 "	139 750	70 450	69 300	6 550
20 " ～ 24 "	117 050	57 200	59 850	54 350
25 " ～ 29 "	129 900	66 400	63 500	78 450
30 " ～ 34 "	154 950	80 100	74 850	93 000
35 " ～ 39 "	199 750	101 100	98 650	121 600
40 " ～ 44 "	210 400	108 150	102 250	136 600
45 " ～ 49 "	180 250	90 650	89 600	127 000
50 " ～ 54 "	160 650	74 650	86 000	117 800
55 " ～ 59 "	248 050	98 900	149 150	159 350
60 " ～ 64 "	666 150	295 850	370 300	450 300
65 " ～ 69 "	838 550	374 400	464 150	532 500
70 " ～ 74 "	853 150	454 450	398 700	569 200

被保険者数及び所得の状況（５歳階級） — 全世帯 —

(再掲) 2割軽減世帯

被保険者の所得総額	旧ただし書方式による課税標準額	年金収入額	所得(所得総額)のない被保険者数	所得不詳の被保険者数
千円	千円	千円	人	人
1 699 678 416	942 803 216	2 478 798 832	1 657 800	142 950
-	-	-	96 050	8 050
465	-	-	101 750	8 650
54 000	14 400	-	125 100	9 250
2 475 397	867 085	-	122 450	10 750
30 416 777	14 322 250	-	54 950	7 750
54 267 367	30 105 164	-	43 800	7 650
68 558 917	39 416 542	-	52 050	9 900
90 928 975	52 877 531	-	66 050	12 100
107 526 236	65 025 693	-	62 450	11 350
90 661 880	51 175 027	-	44 100	9 150
81 229 603	43 995 273	-	37 400	5 450
95 826 178	46 379 852	1 132 519	78 950	9 750
265 159 326	126 034 693	326 420 598	202 600	13 250
370 845 257	207 021 041	958 399 547	295 250	10 800
441 728 040	265 568 664	1 192 846 168	274 850	9 100

第6表－1－3 被保険者の年齢階級別、

被保険者の年齢階級	被保険者数			
	計	男	女	所得(所得総額) のある被保険者数
	人	人	人	人
計	2 420 650	1 138 450	1 282 200	994 600
～ 4 歳	100 850	51 100	49 750	－
5 歳 ～ 9 "	140 450	69 050	71 400	－
10 " ～ 14 "	158 650	81 350	77 300	100
15 " ～ 19 "	152 700	77 750	74 950	5 700
20 " ～ 24 "	97 750	51 550	46 200	32 950
25 " ～ 29 "	74 800	34 300	40 500	29 450
30 " ～ 34 "	101 750	44 800	56 950	50 450
35 " ～ 39 "	142 600	61 150	81 450	75 050
40 " ～ 44 "	165 200	76 550	88 650	86 700
45 " ～ 49 "	127 400	58 350	69 050	73 750
50 " ～ 54 "	104 850	50 700	54 150	58 650
55 " ～ 59 "	137 500	55 850	81 650	71 350
60 " ～ 64 "	267 600	128 700	138 900	154 850
65 " ～ 69 "	315 100	133 200	181 900	163 750
70 " ～ 74 "	333 450	164 050	169 400	191 850

被保険者数及び所得の状況（５歳階級） — 全世帯 —

（再掲） ５割軽減世帯

被保険者の所得総額	旧ただし書方式による課税標準額	年金収入額	所得(所得総額)のない被保険者数	所得不詳の被保険者数
千円	千円	千円	人	人
486 442 363	193 308 496	790 415 126	1 288 750	137 300
-	-	-	89 250	11 600
-	-	-	124 750	15 700
34 800	1 800	-	143 100	15 450
1 670 898	331 477	-	135 250	11 750
13 655 362	4 584 243	-	58 050	6 750
15 248 828	6 280 908	-	38 950	6 400
26 737 773	11 413 178	-	43 250	8 050
39 959 536	17 371 457	-	55 950	11 600
47 751 072	21 724 907	-	64 450	14 050
38 789 684	16 094 663	-	47 050	6 600
29 328 416	11 596 732	-	40 850	5 350
32 556 829	11 509 418	578 672	61 150	5 000
64 181 750	19 485 780	100 520 520	104 200	8 550
79 787 755	32 061 480	304 545 872	146 100	5 250
96 739 661	40 852 452	384 770 062	136 400	5 200

第6表－1－4 被保険者の年齢階級別、

被保険者の年齢階級	被保険者数			
	計	男	女	所得(所得総額) のある被保険者数
	人	人	人	人
計	8 073 900	3 482 250	4 591 650	1 695 400
～ 4 歳	205 700	107 100	98 600	－
5 歳 ～ 9 "	250 600	124 950	125 650	－
10 " ～ 14 "	262 650	137 750	124 900	50
15 " ～ 19 "	258 500	132 000	126 500	7 850
20 " ～ 24 "	292 350	137 550	154 800	38 150
25 " ～ 29 "	293 600	137 900	155 700	59 150
30 " ～ 34 "	338 200	151 750	186 450	75 500
35 " ～ 39 "	397 150	191 500	205 650	81 950
40 " ～ 44 "	475 450	225 950	249 500	89 650
45 " ～ 49 "	430 250	227 700	202 550	82 350
50 " ～ 54 "	458 250	236 700	221 550	87 250
55 " ～ 59 "	586 350	292 200	294 150	123 050
60 " ～ 64 "	1 093 100	503 000	590 100	284 600
65 " ～ 69 "	1 202 050	399 100	802 950	357 950
70 " ～ 74 "	1 529 700	477 100	1 052 600	407 900

被保険者数及び所得の状況（５歳階級） — 全世帯 —

（再掲） 7割軽減世帯

被保険者の所得総額	旧ただし書方式による課税標準額	年金収入額	所得(所得総額)のない被保険者数	所得不詳の被保険者数
千円	千円	千円	人	人
395 838 246	77 221 685	2 245 649 315	6 109 450	269 050
-	-	-	184 950	20 750
-	-	-	222 500	28 100
6 068	-	-	236 850	25 750
1 032 993	1 500	-	228 150	22 500
8 280 540	2 035 517	-	239 300	14 900
13 703 299	3 010 898	-	222 750	11 700
23 865 819	9 676 158	-	247 700	15 000
22 300 472	6 586 535	15 000	296 400	18 800
26 243 996	8 408 952	-	357 400	28 400
23 190 266	6 773 643	-	330 950	16 950
22 366 985	6 189 526	60 796	356 550	14 450
27 370 208	4 705 055	1 332 937	449 900	13 400
54 548 957	5 687 725	216 573 802	791 000	17 500
81 419 181	12 426 100	813 395 383	834 300	9 800
91 509 463	11 720 076	1 214 271 397	1 110 750	11 050

第6表－2 被保険者の年齢階級別、

被保険者の年齢階級	被保険者数			
	計	男	女	所得(所得総額) のある被保険者数
	人	人	人	人
計	33 045 950	16 028 550	17 017 400	16 165 150
～ 4 歳	827 550	429 300	398 250	－
5 歳 ～ 9 "	950 100	476 600	473 500	150
10 " ～ 14 "	1 070 550	540 550	530 000	500
15 " ～ 19 "	1 158 050	581 500	576 550	46 100
20 " ～ 24 "	1 287 700	655 150	632 550	472 000
25 " ～ 29 "	1 428 100	744 000	684 100	753 700
30 " ～ 34 "	1 600 450	843 950	756 500	878 800
35 " ～ 39 "	1 916 100	1 039 850	876 250	1 037 000
40 " ～ 44 "	2 016 400	1 081 900	934 500	1 093 500
45 " ～ 49 "	1 780 700	937 750	842 950	1 000 400
50 " ～ 54 "	1 763 750	916 600	847 150	1 011 500
55 " ～ 59 "	2 190 650	1 078 300	1 112 350	1 257 700
60 " ～ 64 "	3 436 050	1 324 650	2 111 400	1 798 350
65 " ～ 69 "	5 827 550	2 680 350	3 147 200	3 525 850
70 " ～ 74 "	5 792 250	2 698 100	3 094 150	3 289 600

被保険者数及び所得の状況（５歳階級） —一般世帯—

被保険者の所得総額	旧ただし書方式による課税標準額	年金収入額	所得(所得総額)のない被保険者数	所得不詳の被保険者数
千円	千円	千円	人	人
25 287 514 246	20 402 026 848	15 735 454 822	14 341 200	2 539 600
—	—	—	720 150	107 400
465	—	—	833 850	116 100
725 778	597 610	—	949 800	120 250
21 158 393	10 234 854	—	965 300	146 650
405 485 140	268 424 983	—	634 150	181 550
911 840 054	681 466 771	—	482 100	192 300
1 259 563 811	989 613 681	—	523 150	198 500
1 657 939 272	1 339 278 450	15 000	647 100	232 000
2 039 693 769	1 702 974 490	13 680	686 000	236 900
1 758 931 166	1 450 698 482	124 798	577 450	202 850
2 076 717 661	1 766 002 791	60 796	569 250	183 000
2 149 616 721	1 769 057 282	12 447 283	752 300	180 650
2 824 416 487	2 289 767 151	645 765 834	1 449 400	188 300
5 517 408 242	4 452 831 759	7 101 276 431	2 151 700	150 000
4 664 017 288	3 681 078 544	7 975 750 999	2 399 500	103 150

第6表－3 被保険者の年齢階級別、

被保険者の年齢階級	被保険者数			
	計	男	女	所得(所得総額) のある被保険者数
	人	人	人	人
計	2 045 850	1 077 400	968 450	1 386 050
～ 4 歳	1 100	600	500	－
5 歳 ～ 9 "	1 750	650	1 100	－
10 " ～ 14 "	4 150	1 650	2 500	－
15 " ～ 19 "	11 550	6 150	5 400	550
20 " ～ 24 "	24 300	13 800	10 500	4 200
25 " ～ 29 "	22 900	13 350	9 550	6 850
30 " ～ 34 "	33 350	21 750	11 600	7 900
35 " ～ 39 "	20 250	10 300	9 950	5 600
40 " ～ 44 "	2 650	700	1 950	300
45 " ～ 49 "	2 650	－	2 650	1 000
50 " ～ 54 "	18 350	150	18 200	5 650
55 " ～ 59 "	143 100	1 500	141 600	43 950
60 " ～ 64 "	1 723 450	984 700	738 750	1 279 250
65 " ～ 69 "	36 300	22 100	14 200	30 800
70 " ～ 74 "	－	－	－	－

被保険者数及び所得の状況（５歳階級） —退職世帯—

被保険者の所得総額	旧ただし書方式による課税標準額	年金収入額	所得(所得総額)のない被保険者数	所得不詳の被保険者数
千円	千円	千円	人	人
1 757 310 997	1 343 060 553	1 620 561 236	601 000	58 800
-	-	-	1 050	50
-	-	-	1 300	450
-	-	-	3 900	250
582 660	401 160	-	10 050	950
1 869 449	943 998	-	18 200	1 900
6 481 467	4 597 515	-	14 350	1 700
4 030 469	1 934 887	-	22 850	2 600
2 692 611	1 302 140	-	12 900	1 750
159 952	62 276	-	2 350	-
444 248	156 722	-	1 600	50
2 139 102	661 784	-	11 650	1 050
27 083 180	15 662 645	216 877	90 400	8 750
1 672 823 603	1 287 915 257	1 568 857 166	405 650	38 550
39 004 256	29 422 171	51 487 193	4 750	750
-	-	-	-	-

第7表－1 被保険者の年齢階級別、

被保険者の年齢階級	被保険者数			
	計	男	女	所得(所得総額) のある被保険者数
	人	人	人	人
計	35 091 800	17 105 950	17 985 850	17 551 200
0 歳	147 950	76 200	71 750	－
1 "	161 100	87 550	73 550	－
2 "	164 600	86 750	77 850	－
3 "	179 150	93 000	86 150	－
4 "	175 850	86 400	89 450	－
5 "	189 050	97 250	91 800	150
6 "	189 400	91 450	97 950	－
7 "	194 200	96 300	97 900	－
8 "	184 500	95 000	89 500	－
9 "	194 700	97 250	97 450	－
10 "	206 900	108 350	98 550	－
11 "	207 250	103 750	103 500	－
12 "	213 650	105 000	108 650	100
13 "	223 500	116 800	106 700	300
14 "	223 400	108 300	115 100	100
15 "	230 750	116 150	114 600	400
16 "	225 000	115 800	109 200	650
17 "	243 300	120 550	122 750	7 000
18 "	236 400	118 450	117 950	14 600
19 "	234 150	116 700	117 450	24 000
20 "	248 950	129 050	119 900	54 400
21 "	265 600	131 400	134 200	83 250
22 "	249 350	130 850	118 500	94 350
23 "	256 050	126 350	129 700	107 000
24 "	292 050	151 300	140 750	137 200
25 "	270 400	143 500	126 900	137 550
26 "	292 400	151 150	141 250	144 800
27 "	296 450	153 550	142 900	157 750
28 "	295 750	155 750	140 000	159 000
29 "	296 000	153 400	142 600	161 450
30 "	314 950	162 950	152 000	169 500
31 "	314 750	170 350	144 400	165 000
32 "	322 350	170 300	152 050	177 800
33 "	348 900	186 450	162 450	193 000
34 "	332 850	175 650	157 200	181 400
35 "	355 800	191 050	164 750	194 650
36 "	360 200	189 050	171 150	193 400
37 "	396 100	215 900	180 200	210 600

被保険者数及び世帯の所得の状況（各年齢別） — 全世帯 —

被保険者の所得総額	旧ただし書方式による課税標準額	年金収入額	所得(所得総額)のない被保険者数	所得不詳の被保険者数
千円	千円	千円	人	人
27 044 825 243	21 745 087 401	17 356 016 058	14 942 200	2 598 400
-	-	-	125 650	22 300
-	-	-	141 800	19 300
-	-	-	141 000	23 600
-	-	-	156 750	22 400
-	-	-	156 000	19 850
465	-	-	165 250	23 650
-	-	-	168 250	21 150
-	-	-	167 750	26 450
-	-	-	161 800	22 700
-	-	-	172 100	22 600
-	-	-	181 300	25 600
-	-	-	187 050	20 200
34 800	1 800	-	188 100	25 450
643 578	581 410	-	197 450	25 750
47 400	14 400	-	199 800	23 500
920 160	788 160	-	202 600	27 750
151 538	65 160	-	192 950	31 400
2 128 221	660 554	-	206 950	29 350
5 843 834	2 692 073	-	192 300	29 500
12 697 300	6 430 068	-	180 550	29 600
35 492 620	20 665 320	-	164 250	30 300
59 280 211	36 501 362	-	143 250	39 100
76 602 640	49 408 083	-	120 900	34 100
99 457 749	67 877 665	-	112 000	37 050
136 521 369	94 916 551	-	111 950	42 900
153 726 244	111 959 191	-	93 950	38 900
167 152 232	122 639 746	-	109 650	37 950
194 637 664	146 753 054	-	97 100	41 600
189 953 912	140 886 474	-	96 900	39 850
212 851 468	163 825 821	-	98 850	35 700
219 722 706	167 579 154	-	113 900	31 550
236 004 654	185 406 717	-	105 200	44 550
258 071 412	203 139 388	-	105 000	39 550
282 136 242	223 355 201	-	113 300	42 600
267 659 266	212 068 107	-	108 600	42 850
319 871 251	259 770 488	-	114 900	46 250
290 553 436	231 680 940	-	123 800	43 000
316 539 734	252 609 629	-	136 600	48 900

第7表－1 被保険者の年齢階級別、

被保険者の年齢階級	被保険者数			
	計	男	女	所得(所得総額) のある被保険者数
	人	人	人	人
38 歳	400 750	217 350	183 400	215 450
39 "	423 500	236 800	186 700	228 500
40 "	400 050	212 800	187 250	211 950
41 "	411 000	206 750	204 250	222 800
42 "	411 600	228 150	183 450	222 650
43 "	412 250	223 250	189 000	233 300
44 "	384 150	211 650	172 500	203 100
45 "	390 800	207 500	183 300	214 800
46 "	322 300	176 300	146 000	179 700
47 "	366 800	187 750	179 050	211 700
48 "	343 450	179 700	163 750	194 250
49 "	360 000	186 500	173 500	200 950
50 "	337 750	179 750	158 000	192 200
51 "	346 950	177 900	169 050	196 750
52 "	332 650	174 500	158 150	191 650
53 "	372 900	194 450	178 450	217 650
54 "	391 850	190 150	201 700	218 900
55 "	396 300	192 300	204 000	227 450
56 "	415 750	203 100	212 650	235 400
57 "	446 000	208 550	237 450	254 800
58 "	496 050	224 050	272 000	270 950
59 "	579 650	251 800	327 850	313 050
60 "	707 250	318 850	388 400	385 950
61 "	836 950	372 700	464 250	481 550
62 "	1 032 000	469 450	562 550	622 900
63 "	1 257 800	559 850	697 950	776 350
64 "	1 325 500	588 500	737 000	810 850
65 "	1 386 100	630 950	755 150	887 350
66 "	928 750	422 700	506 050	560 100
67 "	1 010 700	474 050	536 650	621 200
68 "	1 291 050	595 300	695 750	761 200
69 "	1 247 250	579 450	667 800	726 800
70 "	1 326 000	622 500	703 500	766 750
71 "	1 280 300	597 400	682 900	739 900
72 "	1 130 050	524 750	605 300	641 850
73 "	1 016 500	469 350	547 150	572 100
74 "	1 038 900	484 100	554 800	568 950
75 "	500	-	500	50

注) 被保険者の年齢階級「75歳」は、平成24年9月末日に75歳に到達した者である。

被保険者数及び世帯の所得の状況（各年齢別） — 全世帯 — （続き）

被保険者の所得総額	旧ただし書方式による課税標準額	年金収入額	所得(所得総額)のない被保険者数	所得不詳の被保険者数
千円	千円	千円	人	人
341 858 885	275 949 374	15 000	135 650	49 650
391 808 578	320 570 158	—	149 050	45 950
368 757 124	303 115 373	—	142 350	45 750
351 658 985	284 125 275	—	136 050	52 150
536 849 827	467 624 267	—	142 850	46 100
424 300 585	352 561 105	13 680	131 850	47 100
358 287 200	295 610 747	—	135 250	45 800
356 561 299	290 524 378	16 626	130 700	45 300
318 890 852	264 106 174	—	106 450	36 150
391 576 322	326 041 413	52 480	111 950	43 150
329 124 075	269 337 928	55 692	109 100	40 100
363 222 865	300 845 310	—	120 850	38 200
375 352 221	316 296 017	—	107 450	38 100
358 674 153	298 187 574	—	108 200	42 000
335 644 480	276 606 367	—	106 700	34 300
475 759 121	408 626 960	60 796	119 000	36 250
533 426 788	466 947 657	—	139 550	33 400
394 851 397	325 392 999	621 311	132 600	36 250
438 017 760	367 059 454	743 476	147 500	32 850
417 555 819	341 372 976	1 187 746	155 750	35 450
460 587 576	378 828 491	3 529 954	185 900	39 200
465 687 349	372 066 007	6 581 673	220 950	45 650
633 421 235	516 727 399	9 057 461	273 400	47 900
648 080 245	505 783 036	181 677 382	315 900	39 500
914 646 206	728 497 955	455 331 932	368 500	40 600
1 128 705 188	896 845 503	720 186 196	432 900	48 550
1 172 387 217	929 828 515	848 370 029	464 350	50 300
1 426 530 146	1 157 904 090	1 228 955 958	455 700	43 050
835 696 265	666 023 506	1 108 764 600	343 550	25 100
898 881 666	711 899 631	1 382 155 180	362 000	27 500
1 218 704 835	989 416 640	1 720 026 276	500 900	28 950
1 176 599 586	957 010 063	1 712 861 610	494 300	26 150
1 094 806 812	864 283 926	1 817 149 261	532 350	26 900
1 059 879 073	839 016 645	1 760 430 943	519 550	20 850
922 943 846	730 293 788	1 563 629 562	467 150	21 050
775 556 325	605 968 076	1 420 312 713	428 700	15 700
810 808 145	641 509 521	1 413 829 220	451 300	18 650
23 088	6 588	399 300	450	—

第7表－2 被保険者の年齢階級別、

被保険者の年齢階級	被保険者数			
	計	男	女	所得(所得総額) のある被保険者数
	人	人	人	人
計	33 045 950	16 028 550	17 017 400	16 165 150
0 歳	147 600	76 050	71 550	－
1 "	160 900	87 500	73 400	－
2 "	164 350	86 650	77 700	－
3 "	179 050	92 900	86 150	－
4 "	175 650	86 200	89 450	－
5 "	188 400	97 200	91 200	150
6 "	189 250	91 300	97 950	－
7 "	193 900	96 150	97 750	－
8 "	184 250	94 850	89 400	－
9 "	194 300	97 100	97 200	－
10 "	206 100	108 250	97 850	－
11 "	206 950	103 500	103 450	－
12 "	213 250	104 900	108 350	100
13 "	222 550	116 550	106 000	300
14 "	221 700	107 350	114 350	100
15 "	229 900	115 750	114 150	400
16 "	222 000	113 650	108 350	650
17 "	241 350	119 350	122 000	7 000
18 "	234 100	117 800	116 300	14 600
19 "	230 700	114 950	115 750	23 450
20 "	243 000	125 800	117 200	53 150
21 "	261 750	129 850	131 900	82 800
22 "	244 150	127 550	116 600	94 150
23 "	251 150	122 800	128 350	105 800
24 "	287 650	149 150	138 500	136 100
25 "	265 250	140 350	124 900	136 200
26 "	289 400	149 650	139 750	144 100
27 "	290 800	150 600	140 200	155 800
28 "	291 650	153 700	137 950	158 050
29 "	291 000	149 700	141 300	159 550
30 "	307 950	157 750	150 200	167 200
31 "	306 750	165 400	141 350	163 150
32 "	316 950	166 500	150 450	177 200
33 "	341 750	182 500	159 250	191 550
34 "	327 050	171 800	155 250	179 700
35 "	351 300	188 900	162 400	193 450
36 "	355 150	186 200	168 950	192 300
37 "	392 350	214 050	178 300	209 150

被保険者数及び世帯の所得の状況（各年齢別） — 一般世帯 —

被保険者の所得総額	旧ただし書方式による課税標準額	年金収入額	所得(所得総額)のない被保険者数	所得不詳の被保険者数
千円	千円	千円	人	人
25 287 514 246	20 402 026 848	15 735 454 822	14 341 200	2 539 600
-	-	-	125 300	22 300
-	-	-	141 600	19 300
-	-	-	140 750	23 600
-	-	-	156 700	22 350
-	-	-	155 800	19 850
465	-	-	164 650	23 600
-	-	-	168 100	21 150
-	-	-	167 650	26 250
-	-	-	161 650	22 600
-	-	-	171 800	22 500
-	-	-	180 500	25 600
-	-	-	186 750	20 200
34 800	1 800	-	187 700	25 450
643 578	581 410	-	196 550	25 700
47 400	14 400	-	198 300	23 300
920 160	788 160	-	201 900	27 600
151 538	65 160	-	190 150	31 200
2 128 221	660 554	-	205 150	29 200
5 843 834	2 692 073	-	190 250	29 250
12 114 640	6 028 908	-	177 850	29 400
35 150 932	20 574 695	-	160 000	29 850
59 182 321	36 461 023	-	140 100	38 850
76 538 073	49 398 118	-	116 100	33 900
98 890 677	67 575 890	-	108 650	36 700
135 723 137	94 415 257	-	109 300	42 250
153 223 632	111 774 582	-	90 150	38 900
166 568 532	122 279 947	-	107 750	37 550
191 257 113	143 886 733	-	93 950	41 050
189 602 144	140 771 075	-	94 050	39 550
211 188 633	162 754 435	-	96 200	35 250
218 443 559	166 846 436	-	109 450	31 300
234 920 589	184 879 165	-	99 550	44 050
257 817 560	203 064 232	-	100 600	39 150
281 480 003	223 101 201	-	108 300	41 900
266 902 100	211 722 647	-	105 250	42 100
319 139 768	259 346 625	-	111 750	46 100
290 233 312	231 556 613	-	120 550	42 300
315 802 128	252 277 853	-	134 300	48 900

第7表－2 被保険者の年齢階級別、

被保険者の年齢階級	被保険者数			
	計	男	女	所得(所得総額) のある被保険者数
	人	人	人	人
38 歳	396 850	215 150	181 700	214 300
39 "	420 450	235 550	184 900	227 800
40 "	399 350	212 400	186 950	211 950
41 "	410 300	206 550	203 750	222 750
42 "	411 050	228 050	183 000	222 400
43 "	411 700	223 250	188 450	233 300
44 "	384 000	211 650	172 350	203 100
45 "	390 450	207 500	182 950	214 650
46 "	321 700	176 300	145 400	179 350
47 "	366 200	187 750	178 450	211 500
48 "	343 100	179 700	163 400	194 200
49 "	359 250	186 500	172 750	200 700
50 "	336 450	179 750	156 700	191 600
51 "	345 300	177 900	167 400	196 500
52 "	330 750	174 500	156 250	191 100
53 "	366 800	194 400	172 400	215 900
54 "	384 450	190 050	194 400	216 400
55 "	383 150	192 250	190 900	223 650
56 "	398 350	202 550	195 800	229 200
57 "	422 250	208 450	213 800	246 450
58 "	456 200	223 800	232 400	258 950
59 "	530 700	251 250	279 450	299 450
60 "	580 450	270 750	309 700	319 250
61 "	578 150	242 500	335 650	321 750
62 "	660 600	259 850	400 750	350 250
63 "	782 800	276 550	506 250	402 750
64 "	834 050	275 000	559 050	404 350
65 "	1 349 800	608 850	740 950	856 550
66 "	928 750	422 700	506 050	560 100
67 "	1 010 700	474 050	536 650	621 200
68 "	1 291 050	595 300	695 750	761 200
69 "	1 247 250	579 450	667 800	726 800
70 "	1 326 000	622 500	703 500	766 750
71 "	1 280 300	597 400	682 900	739 900
72 "	1 130 050	524 750	605 300	641 850
73 "	1 016 500	469 350	547 150	572 100
74 "	1 038 900	484 100	554 800	568 950
75 "	500	－	500	50

注) 被保険者の年齢階級「75歳」は、平成24年9月末日に75歳に到達した者である。

被保険者数及び世帯の所得の状況（各年齢別） —一般世帯—（続き）

被保険者の所得総額	旧ただし書方式による課税標準額	年金収入額	所得(所得総額)のない被保険者数	所得不詳の被保険者数
千円	千円	千円	人	人
341 408 387	275 776 586	15 000	133 250	49 300
391 355 678	320 320 773	-	147 250	45 400
368 757 124	303 115 373	-	141 650	45 750
351 617 914	284 100 704	-	135 400	52 150
536 730 946	467 586 561	-	142 550	46 100
424 300 585	352 561 105	13 680	131 300	47 100
358 287 200	295 610 747	-	135 100	45 800
356 462 530	290 475 110	16 626	130 500	45 300
318 759 731	264 077 530	-	106 200	36 150
391 513 668	326 019 441	52 480	111 550	43 150
329 092 348	269 322 702	55 692	108 800	40 100
363 102 888	300 803 699	-	120 400	38 150
375 010 883	316 112 622	-	106 750	38 100
358 571 216	298 154 574	-	107 050	41 750
335 359 606	276 456 324	-	105 550	34 100
475 045 492	408 433 480	60 796	114 700	36 200
532 730 464	466 845 792	-	135 200	32 850
392 455 137	323 950 697	621 311	124 200	35 300
435 826 014	366 329 516	743 476	137 150	32 000
407 657 691	333 617 351	1 113 944	141 400	34 400
455 336 622	376 794 018	3 487 624	161 100	36 150
458 341 257	368 365 701	6 480 929	188 450	42 800
541 011 170	444 307 580	5 393 753	218 750	42 450
466 034 160	370 435 188	56 715 133	223 100	33 300
579 529 642	475 198 282	121 196 699	276 000	34 350
642 175 909	523 449 346	204 811 911	341 500	38 550
595 665 605	476 376 755	257 648 338	390 050	39 650
1 387 525 891	1 128 481 919	1 177 468 765	450 950	42 300
835 696 265	666 023 506	1 108 764 600	343 550	25 100
898 881 666	711 899 631	1 382 155 180	362 000	27 500
1 218 704 835	989 416 640	1 720 026 276	500 900	28 950
1 176 599 586	957 010 063	1 712 861 610	494 300	26 150
1 094 806 812	864 283 926	1 817 149 261	532 350	26 900
1 059 879 073	839 016 645	1 760 430 943	519 550	20 850
922 943 846	730 293 788	1 563 629 562	467 150	21 050
775 556 325	605 968 076	1 420 312 713	428 700	15 700
810 808 145	641 509 521	1 413 829 220	451 300	18 650
23 088	6 588	399 300	450	-

第7表－3 被保険者の年齢階級別、

被保険者の年齢階級	被保険者数				
	計	性別		被保険者区分	
		男	女	退職本人	退職家族
計	人	人	人	人	人
計	2 045 850	1 077 400	968 450	1 510 900	534 950
0 歳	350	150	200	－	350
1 "	200	50	150	－	200
2 "	250	100	150	－	250
3 "	100	100	－	－	100
4 "	200	200	－	－	200
5 "	650	50	600	－	650
6 "	150	150	－	－	150
7 "	300	150	150	－	300
8 "	250	150	100	－	250
9 "	400	150	250	－	400
10 "	800	100	700	－	800
11 "	300	250	50	－	300
12 "	400	100	300	－	400
13 "	950	250	700	－	950
14 "	1 700	950	750	－	1 700
15 "	850	400	450	－	850
16 "	3 000	2 150	850	－	3 000
17 "	1 950	1 200	750	－	1 950
18 "	2 300	650	1 650	－	2 300
19 "	3 450	1 750	1 700	－	3 450
20 "	5 950	3 250	2 700	－	5 950
21 "	3 850	1 550	2 300	－	3 850
22 "	5 200	3 300	1 900	－	5 200
23 "	4 900	3 550	1 350	－	4 900
24 "	4 400	2 150	2 250	－	4 400
25 "	5 150	3 150	2 000	－	5 150
26 "	3 000	1 500	1 500	－	3 000
27 "	5 650	2 950	2 700	－	5 650
28 "	4 100	2 050	2 050	－	4 100
29 "	5 000	3 700	1 300	－	5 000
30 "	7 000	5 200	1 800	－	7 000
31 "	8 000	4 950	3 050	－	8 000
32 "	5 400	3 800	1 600	－	5 400
33 "	7 150	3 950	3 200	－	7 150
34 "	5 800	3 850	1 950	－	5 800
35 "	4 500	2 150	2 350	－	4 500
36 "	5 050	2 850	2 200	－	5 050
37 "	3 750	1 850	1 900	－	3 750

被保険者数及び世帯の所得の状況（各年齢別） —退職世帯—

所得(所得総額) のある被保険者数	被保険者の 所得総額	旧ただし書方式に よる課税標準額	年金収入額	所得(所得総額) のない被保険者数	所得不詳の 被保険者数
人	千円	千円	千円	人	人
1 386 050	1 757 310 997	1 343 060 553	1 620 561 236	601 000	58 800
-	-	-	-	350	-
-	-	-	-	200	-
-	-	-	-	250	-
-	-	-	-	50	50
-	-	-	-	200	-
-	-	-	-	600	50
-	-	-	-	150	-
-	-	-	-	100	200
-	-	-	-	150	100
-	-	-	-	300	100
-	-	-	-	800	-
-	-	-	-	300	-
-	-	-	-	400	-
-	-	-	-	900	50
-	-	-	-	1 500	200
-	-	-	-	700	150
-	-	-	-	2 800	200
-	-	-	-	1 800	150
-	-	-	-	2 050	250
550	582 660	401 160	-	2 700	200
1 250	341 688	90 624	-	4 250	450
450	97 890	40 340	-	3 150	250
200	64 567	9 965	-	4 800	200
1 200	567 072	301 775	-	3 350	350
1 100	798 233	501 294	-	2 650	650
1 350	502 612	184 610	-	3 800	-
700	583 700	359 799	-	1 900	400
1 950	3 380 551	2 866 321	-	3 150	550
950	351 769	115 399	-	2 850	300
1 900	1 662 835	1 071 386	-	2 650	450
2 300	1 279 147	732 718	-	4 450	250
1 850	1 084 065	527 552	-	5 650	500
600	253 852	75 156	-	4 400	400
1 450	656 239	254 000	-	5 000	700
1 700	757 166	345 460	-	3 350	750
1 200	731 483	423 863	-	3 150	150
1 100	320 125	124 328	-	3 250	700
1 450	737 606	331 776	-	2 300	-

第7表－3 被保険者の年齢階級別、

被保険者の年齢階級	被保険者数				
	計	性別		被保険者区分	
		男	女	退職本人	退職家族
	人	人	人	人	人
38 歳	3 900	2 200	1 700	-	3 900
39 "	3 050	1 250	1 800	-	3 050
40 "	700	400	300	-	700
41 "	700	200	500	-	700
42 "	550	100	450	-	550
43 "	550	-	550	-	550
44 "	150	-	150	-	150
45 "	350	-	350	-	350
46 "	600	-	600	-	600
47 "	600	-	600	-	600
48 "	350	-	350	-	350
49 "	750	-	750	-	750
50 "	1 300	-	1 300	-	1 300
51 "	1 650	-	1 650	-	1 650
52 "	1 900	-	1 900	-	1 900
53 "	6 100	50	6 050	-	6 100
54 "	7 400	100	7 300	-	7 400
55 "	13 150	50	13 100	100	13 050
56 "	17 400	550	16 850	100	17 300
57 "	23 750	100	23 650	100	23 650
58 "	39 850	250	39 600	350	39 500
59 "	48 950	550	48 400	500	48 450
60 "	126 800	48 100	78 700	75 550	51 250
61 "	258 800	130 200	128 600	202 750	56 050
62 "	371 400	209 600	161 800	317 200	54 200
63 "	475 000	283 300	191 700	422 300	52 700
64 "	491 450	313 500	177 950	457 500	33 950
65 "	36 300	22 100	14 200	34 450	1 850
66 "	-	-	-	-	-
67 "	-	-	-	-	-
68 "	-	-	-	-	-
69 "	-	-	-	-	-
70 "	-	-	-	-	-
71 "	-	-	-	-	-
72 "	-	-	-	-	-
73 "	-	-	-	-	-
74 "	-	-	-	-	-
75 "	-	-	-	-	-

注) 被保険者の年齢階級「75歳」は、平成24年9月末日に75歳に到達した者である。

被保険者数及び世帯の所得の状況（各年齢別） —退職世帯—（続き）

所得(所得総額) のある被保険者数	被保険者の 所得総額	旧ただし書方式に よる課税標準額	年金収入額	所得(所得総額) のない被保険者数	所得不詳の 被保険者数
人	千円	千円	千円	人	人
1 150	450 498	172 788	-	2 400	350
700	452 899	249 386	-	1 800	550
-	-	-	-	700	-
50	41 071	24 571	-	650	-
250	118 881	37 706	-	300	-
-	-	-	-	550	-
-	-	-	-	150	-
150	98 768	49 268	-	200	-
350	131 121	28 644	-	250	-
200	62 654	21 972	-	400	-
50	31 726	15 226	-	300	-
250	119 977	41 611	-	450	50
600	341 337	183 395	-	700	-
250	102 937	33 000	-	1 150	250
550	284 874	150 042	-	1 150	200
1 750	713 629	193 481	-	4 300	50
2 500	696 325	101 865	-	4 350	550
3 800	2 396 260	1 442 302	-	8 400	950
6 200	2 191 746	729 939	-	10 350	850
8 350	9 898 129	7 755 625	73 802	14 350	1 050
12 000	5 250 954	2 034 473	42 330	24 800	3 050
13 600	7 346 091	3 700 306	100 745	32 500	2 850
66 700	92 410 065	72 419 819	3 663 708	54 650	5 450
159 800	182 046 084	135 347 848	124 962 249	92 800	6 200
272 650	335 116 564	253 299 673	334 135 232	92 500	6 250
373 600	486 529 279	373 396 157	515 374 286	91 400	10 000
406 500	576 721 612	453 451 760	590 721 691	74 300	10 650
30 800	39 004 256	29 422 171	51 487 193	4 750	750
-	-	-	-	-	-
-	-	-	-	-	-
-	-	-	-	-	-
-	-	-	-	-	-
-	-	-	-	-	-
-	-	-	-	-	-
-	-	-	-	-	-
-	-	-	-	-	-
-	-	-	-	-	-
-	-	-	-	-	-

第8表－1－1 被保険者の所得階級別、年齢階級別分布 ―全世帯―

所得階級別	総数	0歳 ～ 19歳	20歳 ～ 29歳	30歳 ～ 39歳	40歳 ～ 49歳	50歳 ～ 59歳	60歳 ～ 69歳	70歳 ～ 74歳
総数	35 091 800	4 024 800	2 763 000	3 570 150	3 802 400	4 115 850	11 023 350	5 792 250
所得なし	14 942 200	3 485 400	1 148 800	1 206 000	1 267 400	1 423 600	4 011 500	2 399 500
～ 30万円未満	2 732 700	21 750	210 900	253 600	265 400	357 750	1 083 850	539 450
30万円以上～ 40 "	1 257 700	5 500	85 550	150 650	161 850	211 950	468 700	173 500
40 " ～ 50 "	771 200	3 900	60 400	77 750	85 200	109 950	302 900	131 100
50 " ～ 60 "	821 600	1 950	62 550	79 850	106 400	124 250	314 850	131 750
60 " ～ 70 "	725 050	3 050	51 750	71 050	79 150	90 950	301 150	127 950
70 " ～ 80 "	676 100	2 700	51 950	65 500	70 200	79 350	275 250	131 150
80 " ～ 90 "	668 800	650	57 450	51 000	66 800	71 900	272 400	148 600
90 " ～ 100 "	676 900	1 900	54 150	67 650	69 300	73 750	265 500	144 650
100 " ～ 110 "	818 350	2 400	77 900	97 750	92 500	98 450	287 050	162 300
110 " ～ 120 "	652 200	1 200	57 050	72 300	67 650	65 200	240 850	147 950
120 " ～ 130 "	633 700	-	62 100	62 250	59 800	74 650	235 250	139 650
130 " ～ 140 "	589 400	550	50 850	65 100	54 800	59 150	219 750	139 200
140 " ～ 150 "	547 400	350	44 350	53 200	51 150	53 100	221 550	123 700
150 " ～ 160 "	605 550	350	43 650	76 700	70 350	71 950	218 900	123 650
160 " ～ 170 "	465 750	-	39 250	49 950	43 100	48 850	179 100	105 500
170 " ～ 180 "	427 850	250	34 900	59 300	46 600	42 950	150 200	93 650
180 " ～ 190 "	358 750	350	25 400	43 700	43 950	39 900	129 000	76 450
190 " ～ 200 "	395 050	150	28 050	54 550	52 850	49 200	135 700	74 550
200 " ～ 210 "	308 650	-	23 600	44 650	33 800	40 750	111 250	54 600
210 " ～ 220 "	269 300	-	20 950	33 450	35 500	32 800	96 650	49 950
220 " ～ 230 "	247 900	-	13 800	38 050	33 350	32 950	92 950	36 800
230 " ～ 240 "	280 800	-	12 200	41 550	51 150	40 300	96 650	38 950
240 " ～ 250 "	196 600	-	14 350	28 350	28 750	26 100	68 900	30 150
250 " ～ 260 "	171 500	-	6 950	24 400	26 200	24 600	61 500	27 850
260 " ～ 270 "	164 450	-	7 500	24 400	23 750	21 700	57 800	29 300
270 " ～ 280 "	134 450	-	4 700	20 250	23 900	17 100	49 050	19 450
280 " ～ 290 "	146 750	100	5 200	23 900	26 400	22 000	50 550	18 600
290 " ～ 300 "	116 450	-	2 800	14 950	24 200	17 300	42 150	15 050
300 " ～ 350 "	479 250	-	12 600	65 650	82 950	73 900	168 700	75 450
350 " ～ 400 "	293 750	-	5 000	35 300	52 650	52 900	106 700	41 200
400 " ～ 450 "	218 100	-	3 550	21 800	41 300	42 750	75 550	33 150
450 " ～ 500 "	134 850	-	1 200	9 700	24 000	28 500	48 800	22 650
500 " ～ 600 "	167 350	100	1 350	17 850	31 050	36 100	57 850	23 050
600 " ～ 700 "	107 350	100	750	9 550	21 700	23 150	34 450	17 650
700 " ～ 800 "	62 400	-	800	4 300	9 650	14 400	24 900	8 350
800 " ～ 900 "	38 950	-	100	5 200	7 000	8 650	13 700	4 300
900 " ～1000 "	36 250	-	-	3 800	7 300	6 550	14 000	4 600
1000 " ～1500 "	79 850	-	900	6 900	12 800	16 500	31 100	11 650
1500 " ～	72 200	-	250	3 450	10 750	16 550	29 100	12 100
不詳	2 598 400	492 100	377 450	434 850	439 800	373 450	377 600	103 150

第8表－1－2 被保険者の所得階級別、年齢階級別分布 ―全世帯―

(再掲) 2割軽減世帯

所得階級別	総数	0歳 ～ 19歳	20歳 ～ 29歳	30歳 ～ 39歳	40歳 ～ 49歳	50歳 ～ 59歳	60歳 ～ 69歳	70歳 ～ 74歳
総数	4 247 800	488 950	246 950	354 700	390 650	408 700	1 504 700	853 150
所得なし	1 657 800	445 350	98 750	118 100	106 550	116 350	497 850	274 850
～ 30万円未満	273 750	2 950	20 050	21 300	28 900	28 750	114 650	57 150
30万円以上～ 40 "	244 100	1 300	18 350	27 600	27 100	41 400	102 800	25 550
40 " ～ 50 "	252 250	500	20 350	24 350	28 100	38 650	110 400	29 900
50 " ～ 60 "	296 550	450	19 750	28 050	33 400	44 600	125 600	44 700
60 " ～ 70 "	292 850	950	13 900	27 200	28 250	37 800	136 450	48 300
70 " ～ 80 "	210 950	250	4 600	10 300	16 150	14 900	95 350	69 400
80 " ～ 90 "	205 650	150	7 900	8 450	16 250	15 450	89 600	67 850
90 " ～ 100 "	192 400	200	4 700	15 750	17 550	17 600	73 200	63 400
100 " ～ 110 "	182 650	150	4 650	12 000	19 850	9 700	58 850	77 450
110 " ～ 120 "	125 050	－	3 950	7 100	10 700	4 900	39 800	58 600
120 " ～ 130 "	44 800	－	3 550	6 250	6 150	7 150	12 450	9 250
130 " ～ 140 "	37 750	－	4 250	4 950	6 800	5 150	11 300	5 300
140 " ～ 150 "	24 250	－	650	3 850	5 750	2 300	4 350	7 350
150 " ～ 160 "	21 650	－	2 500	4 650	3 800	3 750	3 950	3 000
160 " ～ 170 "	12 900	－	1 050	3 850	3 700	1 900	1 700	700
170 " ～ 180 "	7 750	－	700	2 050	2 550	1 050	550	850
180 " ～ 190 "	4 850	－	350	1 500	1 950	350	500	200
190 " ～ 200 "	5 900	－	250	1 950	2 500	600	500	100
200 " ～ 210 "	3 950	－	250	1 250	1 900	150	350	50
210 " ～ 220 "	1 450	－	500	150	700	100	－	－
220 " ～ 230 "	1 250	－	50	900	200	50	50	－
230 " ～ 240 "	1 950	－	－	850	600	450	50	－
240 " ～ 250 "	300	－	－	150	150	－	－	－
250 " ～ 260 "	800	－	400	－	400	－	－	－
260 " ～ 270 "	300	－	－	－	150	50	100	－
270 " ～ 280 "	50	－	－	－	－	－	50	－
280 " ～ 290 "	－	－	－	－	－	－	－	－
290 " ～ 300 "	100	－	－	－	－	100	－	－
300 " ～ 350 "	350	－	－	－	50	200	－	100
350 " ～ 400 "	250	－	100	100	－	50	－	－
400 " ～ 450 "	100	－	－	－	－	－	100	－
450 " ～ 500 "	－	－	－	－	－	－	－	－
500 " ～ 600 "	150	－	－	50	－	－	100	－
600 " ～ 700 "	－	－	－	－	－	－	－	－
700 " ～ 800 "	－	－	－	－	－	－	－	－
800 " ～ 900 "	－	－	－	－	－	－	－	－
900 " ～ 1000 "	－	－	－	－	－	－	－	－
1000 " ～ 1500 "	－	－	－	－	－	－	－	－
1500 " ～	－	－	－	－	－	－	－	－
不詳	142 950	36 700	15 400	22 000	20 500	15 200	24 050	9 100

第8表－1－3 被保険者の所得階級別、年齢階級別分布 ―全世帯―

(再掲) 5割軽減世帯

所得階級別	総数	0歳 ～ 19歳	20歳 ～ 29歳	30歳 ～ 39歳	40歳 ～ 49歳	50歳 ～ 59歳	60歳 ～ 69歳	70歳 ～ 74歳
総数	2 420 650	552 650	172 550	244 350	292 600	242 350	582 700	333 450
所得なし	1 288 750	492 350	97 000	99 200	111 500	102 000	250 300	136 400
～ 30万円未満	194 100	3 200	14 250	19 400	23 350	23 050	72 300	38 550
30万円以上～ 40 "	169 250	1 200	13 400	26 700	27 850	27 250	56 650	16 200
40 " ～ 50 "	169 800	650	11 750	23 350	29 150	28 350	55 850	20 700
50 " ～ 60 "	193 450	300	9 700	16 100	30 550	26 800	64 300	45 700
60 " ～ 70 "	115 500	400	2 950	9 800	15 200	7 950	35 900	43 300
70 " ～ 80 "	64 450	50	2 750	12 500	13 650	5 300	16 650	13 550
80 " ～ 90 "	30 950	－	3 150	5 300	3 800	3 900	6 950	7 850
90 " ～ 100 "	22 100	－	2 000	3 850	5 100	2 600	4 800	3 750
100 " ～ 110 "	16 050	－	1 150	3 650	5 700	1 950	2 800	800
110 " ～ 120 "	5 250	－	50	1 050	1 700	950	1 000	500
120 " ～ 130 "	5 700	－	450	1 600	1 400	650	900	700
130 " ～ 140 "	1 550	－	100	500	600	150	200	－
140 " ～ 150 "	950	－	300	250	350	－	50	－
150 " ～ 160 "	1 650	－	250	150	550	600	－	100
160 " ～ 170 "	800	－	150	100	400	50	100	－
170 " ～ 180 "	650	－	－	500	150	－	－	－
180 " ～ 190 "	200	－	－	100	100	－	－	－
190 " ～ 200 "	600	－	－	100	450	50	－	－
200 " ～ 210 "	50	－	－	－	50	－	－	－
210 " ～ 220 "	400	－	－	－	200	100	－	100
220 " ～ 230 "	50	－	－	50	－	－	－	－
230 " ～ 240 "	－	－	－	－	－	－	－	－
240 " ～ 250 "	－	－	－	－	－	－	－	－
250 " ～ 260 "	－	－	－	－	－	－	－	－
260 " ～ 270 "	－	－	－	－	－	－	－	－
270 " ～ 280 "	100	－	－	100	－	－	－	－
280 " ～ 290 "	350	－	－	150	－	200	－	－
290 " ～ 300 "	100	－	－	－	－	－	100	－
300 " ～ 350 "	200	－	－	50	－	100	50	－
350 " ～ 400 "	150	－	－	150	－	－	－	－
400 " ～ 450 "	50	－	－	－	－	－	－	50
450 " ～ 500 "	－	－	－	－	－	－	－	－
500 " ～ 600 "	－	－	－	－	－	－	－	－
600 " ～ 700 "	150	－	－	－	150	－	－	－
700 " ～ 800 "	－	－	－	－	－	－	－	－
800 " ～ 900 "	－	－	－	－	－	－	－	－
900 " ～1000 "	－	－	－	－	－	－	－	－
1000 " ～1500 "	－	－	－	－	－	－	－	－
1500 " ～	－	－	－	－	－	－	－	－
不詳	137 300	54 500	13 150	19 650	20 650	10 350	13 800	5 200

第8表－1－4 被保険者の所得階級別、年齢階級別分布 ―全世帯―

(再掲) 7割軽減世帯

所得階級別	総数	0歳 ～ 19歳	20歳 ～ 29歳	30歳 ～ 39歳	40歳 ～ 49歳	50歳 ～ 59歳	60歳 ～ 69歳	70歳 ～ 74歳
総数	8 073 900	977 450	585 950	735 350	905 700	1 044 600	2 295 150	1 529 700
所得なし	6 109 450	872 450	462 050	544 100	688 350	806 450	1 625 300	1 110 750
～ 30万円未満	1 307 950	7 550	81 950	120 950	128 200	171 450	506 850	291 000
30万円以上～ 40 "	251 350	350	10 200	22 350	30 450	30 200	91 000	66 800
40 " ～ 50 "	78 150	－	100	450	1 350	650	31 200	44 400
50 " ～ 60 "	6 500	－	600	450	2 200	850	1 250	1 150
60 " ～ 70 "	3 200	－	350	450	550	400	950	500
70 " ～ 80 "	3 500	－	100	350	1 000	50	1 550	450
80 " ～ 90 "	1 950	－	550	400	250	200	150	400
90 " ～ 100 "	2 100	－	250	800	350	250	350	100
100 " ～ 110 "	6 950	－	350	2 950	750	900	1 850	150
110 " ～ 120 "	2 700	－	250	950	500	300	700	－
120 " ～ 130 "	2 450	－	100	650	150	300	1 000	250
130 " ～ 140 "	2 100	－	350	450	－	－	700	600
140 " ～ 150 "	1 750	－	500	250	200	250	50	500
150 " ～ 160 "	6 500	－	450	1 450	1 350	1 500	1 700	50
160 " ～ 170 "	1 500	－	－	100	250	600	350	200
170 " ～ 180 "	1 550	－	100	900	200	250	100	－
180 " ～ 190 "	1 750	－	150	400	400	550	200	50
190 " ～ 200 "	1 950	－	200	350	350	250	250	550
200 " ～ 210 "	300	－	－	150	50	50	50	－
210 " ～ 220 "	1 300	－	－	550	－	－	750	－
220 " ～ 230 "	850	－	100	200	350	100	100	－
230 " ～ 240 "	1 500	－	－	150	550	250	250	300
240 " ～ 250 "	1 200	－	400	100	100	50	150	400
250 " ～ 260 "	1 300	－	200	50	550	100	400	－
260 " ～ 270 "	450	－	50	100	150	150	－	－
270 " ～ 280 "	750	－	－	500	100	－	150	－
280 " ～ 290 "	－	－	－	－	－	－	－	－
290 " ～ 300 "	900	－	－	500	400	－	－	－
300 " ～ 350 "	2 000	－	－	300	850	400	400	50
350 " ～ 400 "	650	－	－	200	300	150	－	－
400 " ～ 450 "	100	－	－	－	100	－	－	－
450 " ～ 500 "	100	－	－	－	－	－	100	－
500 " ～ 600 "	－	－	－	－	－	－	－	－
600 " ～ 700 "	－	－	－	－	－	－	－	－
700 " ～ 800 "	－	－	－	－	－	－	－	－
800 " ～ 900 "	－	－	－	－	－	－	－	－
900 " ～ 1000 "	－	－	－	－	－	－	－	－
1000 " ～ 1500 "	100	－	－	－	－	100	－	－
1500 " ～	－	－	－	－	－	－	－	－
不詳	269 050	97 100	26 600	33 800	45 350	27 850	27 300	11 050

第8表－2 被保険者の所得階級別、年齢階級別分布 —一般世帯—

所得階級別	総数	0歳 ～ 19歳	20歳 ～ 29歳	30歳 ～ 39歳	40歳 ～ 49歳	50歳 ～ 59歳	60歳 ～ 69歳	70歳 ～ 74歳
総数	33 045 950	4 006 250	2 715 800	3 516 550	3 797 100	3 954 400	9 263 600	5 792 250
所得なし	14 341 200	3 469 100	1 116 250	1 170 250	1 263 450	1 321 550	3 601 100	2 399 500
～ 30万円未満	2 492 800	21 750	206 600	247 600	265 150	337 150	875 100	539 450
30万円以上～ 40 "	1 159 000	5 500	84 250	149 750	161 600	200 650	383 750	173 500
40 " ～ 50 "	691 000	3 900	58 900	76 200	85 000	105 300	230 600	131 100
50 " ～ 60 "	741 950	1 950	61 850	79 350	106 050	120 050	240 950	131 750
60 " ～ 70 "	643 750	3 050	51 100	69 850	79 000	87 550	225 250	127 950
70 " ～ 80 "	604 600	2 700	51 450	64 850	70 150	77 900	206 400	131 150
80 " ～ 90 "	602 450	650	57 250	50 750	66 750	71 100	207 350	148 600
90 " ～ 100 "	608 950	1 900	53 950	67 100	69 300	73 500	198 550	144 650
100 " ～ 110 "	758 800	1 850	77 700	97 050	92 500	97 750	229 650	162 300
110 " ～ 120 "	611 350	1 200	56 700	71 700	67 650	64 950	201 200	147 950
120 " ～ 130 "	589 350	-	61 900	62 200	59 800	74 050	191 750	139 650
130 " ～ 140 "	547 750	550	50 750	65 000	54 800	59 150	178 300	139 200
140 " ～ 150 "	508 700	350	44 350	53 000	51 150	53 000	183 150	123 700
150 " ～ 160 "	565 500	350	43 650	76 700	70 350	71 900	178 900	123 650
160 " ～ 170 "	428 300	-	38 850	49 850	43 100	48 850	142 150	105 500
170 " ～ 180 "	400 500	250	34 900	59 300	46 600	42 950	122 850	93 650
180 " ～ 190 "	335 450	350	25 400	43 700	43 950	39 900	105 700	76 450
190 " ～ 200 "	370 650	150	28 050	54 500	52 850	49 200	111 350	74 550
200 " ～ 210 "	290 200	-	23 600	44 650	33 800	40 650	92 900	54 600
210 " ～ 220 "	248 100	-	20 950	33 450	35 500	32 800	75 450	49 950
220 " ～ 230 "	229 050	-	13 700	37 950	33 350	32 700	74 550	36 800
230 " ～ 240 "	265 450	-	12 200	41 550	51 150	40 300	81 300	38 950
240 " ～ 250 "	181 250	-	14 350	28 350	28 750	25 900	53 750	30 150
250 " ～ 260 "	159 700	-	6 950	24 400	26 200	24 500	49 800	27 850
260 " ～ 270 "	152 750	-	7 500	24 400	23 750	21 700	46 100	29 300
270 " ～ 280 "	126 850	-	4 700	20 250	23 900	17 100	41 450	19 450
280 " ～ 290 "	137 500	100	5 200	23 900	26 400	21 800	41 500	18 600
290 " ～ 300 "	110 100	-	2 650	14 950	24 200	17 300	35 950	15 050
300 " ～ 350 "	456 200	-	12 500	65 650	82 950	73 900	145 750	75 450
350 " ～ 400 "	275 850	-	5 000	35 300	52 650	52 900	88 800	41 200
400 " ～ 450 "	205 250	-	3 550	21 800	41 300	42 750	62 700	33 150
450 " ～ 500 "	128 600	-	1 200	9 700	24 000	28 500	42 550	22 650
500 " ～ 600 "	158 750	100	1 350	17 850	31 050	36 050	49 300	23 050
600 " ～ 700 "	102 800	100	750	9 550	21 700	23 050	30 000	17 650
700 " ～ 800 "	59 800	-	800	4 300	9 650	14 400	22 300	8 350
800 " ～ 900 "	37 050	-	100	5 200	7 000	8 650	11 800	4 300
900 " ～1000 "	34 250	-	-	3 800	7 300	6 400	12 150	4 600
1000 " ～1500 "	74 950	-	900	6 900	12 800	16 500	26 200	11 650
1500 " ～	69 850	-	150	3 450	10 750	16 450	26 950	12 100
不詳	2 539 600	490 400	373 850	430 500	439 750	363 650	338 300	103 150

第8表－3 被保険者の所得階級別、年齢階級別分布 —退職世帯—

所得階級別	総数	0歳 ～ 19歳	20歳 ～ 29歳	30歳 ～ 39歳	40歳 ～ 49歳	50歳 ～ 59歳	60歳 ～ 69歳	70歳 ～ 74歳
総数	2 045 850	18 550	47 200	53 600	5 300	161 450	1 759 750	—
所得なし	601 000	16 300	32 550	35 750	3 950	102 050	410 400	—
～ 30万円未満	239 900	—	4 300	6 000	250	20 600	208 750	—
30万円以上～ 40 〃	98 700	—	1 300	900	250	11 300	84 950	—
40 〃 ～ 50 〃	80 200	—	1 500	1 550	200	4 650	72 300	—
50 〃 ～ 60 〃	79 650	—	700	500	350	4 200	73 900	—
60 〃 ～ 70 〃	81 300	—	650	1 200	150	3 400	75 900	—
70 〃 ～ 80 〃	71 500	—	500	650	50	1 450	68 850	—
80 〃 ～ 90 〃	66 350	—	200	250	50	800	65 050	—
90 〃 ～ 100 〃	67 950	—	200	550	—	250	66 950	—
100 〃 ～ 110 〃	59 550	550	200	700	—	700	57 400	—
110 〃 ～ 120 〃	40 850	—	350	600	—	250	39 650	—
120 〃 ～ 130 〃	44 350	—	200	50	—	600	43 500	—
130 〃 ～ 140 〃	41 650	—	100	100	—	—	41 450	—
140 〃 ～ 150 〃	38 700	—	—	200	—	100	38 400	—
150 〃 ～ 160 〃	40 050	—	—	—	—	50	40 000	—
160 〃 ～ 170 〃	37 450	—	400	100	—	—	36 950	—
170 〃 ～ 180 〃	27 350	—	—	—	—	—	27 350	—
180 〃 ～ 190 〃	23 300	—	—	—	—	—	23 300	—
190 〃 ～ 200 〃	24 400	—	—	50	—	—	24 350	—
200 〃 ～ 210 〃	18 450	—	—	—	—	100	18 350	—
210 〃 ～ 220 〃	21 200	—	—	—	—	—	21 200	—
220 〃 ～ 230 〃	18 850	—	100	100	—	250	18 400	—
230 〃 ～ 240 〃	15 350	—	—	—	—	—	15 350	—
240 〃 ～ 250 〃	15 350	—	—	—	—	200	15 150	—
250 〃 ～ 260 〃	11 800	—	—	—	—	100	11 700	—
260 〃 ～ 270 〃	11 700	—	—	—	—	—	11 700	—
270 〃 ～ 280 〃	7 600	—	—	—	—	—	7 600	—
280 〃 ～ 290 〃	9 250	—	—	—	—	200	9 050	—
290 〃 ～ 300 〃	6 350	—	150	—	—	—	6 200	—
300 〃 ～ 350 〃	23 050	—	100	—	—	—	22 950	—
350 〃 ～ 400 〃	17 900	—	—	—	—	—	17 900	—
400 〃 ～ 450 〃	12 850	—	—	—	—	—	12 850	—
450 〃 ～ 500 〃	6 250	—	—	—	—	—	6 250	—
500 〃 ～ 600 〃	8 600	—	—	—	—	50	8 550	—
600 〃 ～ 700 〃	4 550	—	—	—	—	100	4 450	—
700 〃 ～ 800 〃	2 600	—	—	—	—	—	2 600	—
800 〃 ～ 900 〃	1 900	—	—	—	—	—	1 900	—
900 〃 ～1000 〃	2 000	—	—	—	—	150	1 850	—
1000 〃 ～1500 〃	4 900	—	—	—	—	—	4 900	—
1500 〃 ～	2 350	—	100	—	—	100	2 150	—
不詳	58 800	1 700	3 600	4 350	50	9 800	39 300	—

第9表－1－1 世帯主の年齢階級別、保険料(税)

世帯主の 年齢階級	世帯数	医療給付費分					
		所得割額	資産割額	被保険者 均等割額	世帯別 平等割額	保険料(税) 算定額	保険料(税) 軽減額
		千円	千円	千円	千円	千円	千円
計	16 893 150	1 394 556 128	69 770 949	724 907 839	309 932 898	2 499 167 775	250 623 203
19歳以下	35 750	162 769	－	978 836	626 060	1 767 666	949 261
20歳～24歳	336 400	6 914 020	3 398	10 505 365	5 535 443	22 958 228	5 965 833
25 " ～29 "	588 850	24 231 224	83 390	21 450 944	9 730 842	55 496 401	9 186 726
30 " ～34 "	731 100	45 147 551	317 926	32 661 827	12 319 918	90 447 222	12 721 587
35 " ～39 "	922 450	66 813 542	1 111 601	46 371 089	16 122 168	130 418 399	16 654 919
40 " ～44 "	1 034 750	96 655 423	1 686 216	55 289 817	18 044 411	171 675 867	19 072 645
45 " ～49 "	981 200	89 160 262	2 121 458	49 610 035	17 192 916	158 084 666	16 493 630
50 " ～54 "	1 033 400	111 785 740	3 512 718	47 457 602	18 534 636	181 290 697	15 484 238
55 " ～59 "	1 282 550	115 665 461	5 846 810	53 017 350	23 943 814	198 473 433	18 967 546
60 " ～64 "	2 891 300	246 424 607	16 169 001	117 038 582	54 902 162	434 534 327	39 242 055
65 " ～69 "	3 464 700	320 634 147	19 264 005	142 924 394	65 501 001	548 323 543	41 988 179
70 " ～74 "	3 590 700	270 961 382	19 654 426	147 601 999	67 479 527	505 697 327	53 896 585

第9表－1－2 世帯主の年齢階級別、保険料(税)

世帯主の 年齢階級	世帯数	医療給付費分					
		所得割額	資産割額	被保険者 均等割額	世帯別 平等割額	保険料(税) 算定額	保険料(税) 軽減額
		千円	千円	千円	千円	千円	千円
計	2 023 950	63 381 495	6 843 604	91 406 716	38 467 776	200 099 589	25 976 824
19歳以下	1 050	7 818	－	21 392	22 591	51 801	8 797
20歳～24歳	26 150	521 733	109	892 311	408 940	1 823 093	260 258
25 " ～29 "	50 550	1 306 893	10 832	2 311 062	874 197	4 502 984	637 127
30 " ～34 "	66 800	2 272 464	17 677	3 446 469	1 218 348	6 954 958	933 020
35 " ～39 "	87 650	3 126 260	66 412	4 983 159	1 646 546	9 822 376	1 326 003
40 " ～44 "	98 100	3 565 472	140 696	5 986 877	1 762 973	11 456 018	1 550 067
45 " ～49 "	101 600	3 145 336	154 201	5 631 237	1 841 357	10 772 131	1 494 606
50 " ～54 "	97 100	3 020 077	301 326	4 777 369	1 812 939	9 911 712	1 318 136
55 " ～59 "	127 950	3 217 203	468 185	5 323 895	2 428 285	11 437 569	1 550 551
60 " ～64 "	383 050	9 442 455	1 540 920	15 543 684	7 385 153	33 912 211	4 586 151
65 " ～69 "	461 350	14 798 636	1 994 260	19 517 488	8 994 702	45 305 087	5 702 877
70 " ～74 "	522 600	18 957 147	2 148 986	22 971 773	10 071 744	54 149 651	6 609 233

算定状況・賦課状況 ー全世帯ー 〈擬制世帯を除く〉

医療給付費分			後期高齢者支援金分			
減免等 による額	賦課限度額を 超える額	保険料(税) 調定額	所得割額	資産割額	被保険者 均等割額	世帯別 平等割額
千円	千円	千円	千円	千円	千円	千円
22 873 262	245 156 085	1 980 321 616	438 841 989	15 800 677	232 476 623	82 236 127
4 210	－	813 906	57 620	－	313 501	172 863
274 101	－	16 715 752	2 150 069	1 143	3 376 593	1 509 096
1 006 830	210 307	45 087 599	7 787 619	14 299	6 914 107	2 659 488
949 769	3 040 309	73 728 896	14 317 401	70 030	10 437 765	3 321 032
1 591 687	6 271 342	105 891 286	21 121 213	255 168	14 836 774	4 302 612
2 005 616	21 945 726	128 641 812	31 414 902	393 184	17 928 416	4 827 226
1 731 353	18 209 212	121 640 667	28 656 271	460 649	15 929 401	4 549 713
1 713 872	32 525 065	131 556 384	35 389 768	807 044	15 170 879	4 927 917
2 042 777	24 517 085	152 930 863	36 050 760	1 333 827	16 956 106	6 337 605
4 007 624	47 049 949	344 198 592	76 667 294	3 628 967	37 548 367	14 504 179
4 055 441	53 616 486	448 620 022	100 914 558	4 457 578	45 720 642	17 236 445
3 489 982	37 770 604	410 495 836	84 314 515	4 378 788	47 344 073	17 887 953

算定状況・賦課状況 ー全世帯ー 〈擬制世帯を除く〉

(再掲) 2割軽減世帯

医療給付費分			後期高齢者支援金分			
減免等 による額	賦課限度額を 超える額	保険料(税) 調定額	所得割額	資産割額	被保険者 均等割額	世帯別 平等割額
千円	千円	千円	千円	千円	千円	千円
3 660 661	60 493	170 373 259	19 620 844	1 721 897	28 994 616	10 289 006
－	－	42 995	2 794	－	7 841	6 534
21 693	－	1 540 951	156 902	19	285 281	107 195
106 120	－	3 759 122	411 191	2 642	758 311	231 004
125 031	－	5 896 073	696 136	3 800	1 082 067	329 559
275 333	－	8 219 989	985 478	13 793	1 582 174	440 884
437 419	－	9 467 221	1 137 192	51 059	1 909 557	478 591
303 627	－	8 972 627	994 424	34 121	1 792 818	502 302
294 176	－	8 297 953	919 082	77 045	1 495 411	489 227
229 528	－	9 655 277	1 013 343	118 676	1 700 918	649 202
540 965	27 282	28 752 190	2 922 834	382 600	4 910 216	1 970 221
519 863	－	39 076 033	4 528 334	536 211	6 122 809	2 392 875
806 907	33 211	46 692 829	5 853 134	501 931	7 347 215	2 691 411

第9表－1－1 世帯主の年齢階級別、保険料(税)

世帯主の 年齢階級	後期高齢者支援金分				介護納付金分		
	保険料(税) 算定額	保険料(税) 軽減額	減免等 による額	賦課限度額を 超える額	保険料(税) 調定額	所得割額	資産割額
計	千円 769 355 365	千円 75 585 941	千円 7 435 871	千円 88 437 598	千円 597 702 729	千円 178 035 227	千円 5 343 784
19歳以下	543 984	285 561	1 125	－	257 028	787	－
20歳～24歳	7 036 901	1 824 612	89 213	－	5 120 371	2 108	－
25 " ～29 "	17 375 513	2 804 942	333 266	99 818	14 132 700	10 911	122
30 " ～34 "	28 146 227	3 854 023	318 540	1 260 456	22 706 530	161 978	3 229
35 " ～39 "	40 515 765	5 069 304	526 358	2 553 854	32 357 027	397 407	12 276
40 " ～44 "	54 563 725	5 839 206	647 610	8 705 331	39 361 273	26 463 336	253 663
45 " ～49 "	49 596 031	4 987 703	574 890	7 209 849	36 814 056	22 236 613	339 629
50 " ～54 "	56 295 607	4 674 529	559 561	11 511 327	39 539 098	27 843 794	598 700
55 " ～59 "	60 678 293	5 706 895	648 839	8 713 661	45 593 460	29 012 828	1 063 209
60 " ～64 "	132 348 790	11 745 675	1 280 861	16 017 284	103 268 687	61 165 877	2 784 764
65 " ～69 "	168 329 210	12 560 370	1 320 023	19 529 310	134 876 625	6 589 998	198 851
70 " ～74 "	153 925 320	16 233 122	1 135 584	12 836 706	123 675 873	4 149 590	89 341

第9表－1－2 世帯主の年齢階級別、保険料(税)

世帯主の 年齢階級	後期高齢者支援金分				介護納付金分		
	保険料(税) 算定額	保険料(税) 軽減額	減免等 による額	賦課限度額を 超える額	保険料(税) 調定額	所得割額	資産割額
計	千円 60 626 357	千円 7 858 586	千円 1 190 079	千円 24 156	千円 51 525 000	千円 5 992 191	千円 552 396
19歳以下	17 169	2 875	－	－	14 282	－	－
20歳～24歳	549 397	78 501	7 007	－	463 661	1 471	－
25 " ～29 "	1 403 148	197 917	36 597	－	1 168 022	1 470	－
30 " ～34 "	2 111 561	282 408	42 306	－	1 785 978	2 919	206
35 " ～39 "	3 022 328	404 728	91 882	－	2 524 568	3 004	405
40 " ～44 "	3 576 398	477 743	151 241	1 074	2 945 052	949 024	29 062
45 " ～49 "	3 323 665	459 145	101 758	610	2 760 896	806 842	29 359
50 " ～54 "	2 980 765	396 979	98 113	－	2 484 224	731 186	59 237
55 " ～59 "	3 482 139	470 088	75 268	8 080	2 926 594	753 812	99 844
60 " ～64 "	10 185 868	1 376 411	173 753	9 078	8 620 683	2 350 978	311 278
65 " ～69 "	13 580 229	1 703 551	162 142	897	11 707 252	198 826	15 104
70 " ～74 "	16 393 690	2 008 240	250 012	4 417	14 123 789	192 660	7 903

算定状況・賦課状況 ー全世帯ー 〈擬制世帯を除く〉（続き）

介護納付金分						
被保険者 均等割額	世帯別 平等割額	保険料(税) 算定額	保険料(税) 軽減額	減免等 による額	賦課限度額を 超える額	保険料(税) 調定額
千円	千円	千円	千円	千円	千円	千円
111 050 199	34 274 892	328 704 093	32 375 375	3 112 368	40 559 098	252 559 463
5 936	2 452	9 175	4 746	－	－	4 421
21 920	7 140	31 168	5 825	－	－	25 341
37 115	18 123	66 271	16 339	245	－	49 650
150 376	55 060	370 643	42 406	5 895	54 719	267 523
534 355	213 697	1 157 736	145 324	5 352	34 582	972 008
12 233 923	3 626 995	42 577 909	4 008 749	486 127	7 340 657	30 731 630
12 105 220	3 496 817	38 178 272	3 788 514	425 361	4 183 159	29 771 262
12 988 025	3 847 529	45 278 049	4 001 994	411 296	8 361 040	32 492 184
16 392 733	4 914 188	51 382 951	5 374 528	529 901	7 111 514	38 351 666
39 327 567	11 250 264	114 528 477	11 612 727	1 021 587	12 294 885	89 562 524
11 572 291	4 672 245	23 033 394	1 853 258	158 412	832 702	20 180 781
5 680 738	2 170 381	12 090 050	1 520 967	68 191	345 841	10 150 473

算定状況・賦課状況 ー全世帯ー 〈擬制世帯を除く〉（続き）

（再掲） 2割軽減世帯

介護納付金分						
被保険者 均等割額	世帯別 平等割額	保険料(税) 算定額	保険料(税) 軽減額	減免等 による額	賦課限度額を 超える額	保険料(税) 調定額
千円	千円	千円	千円	千円	千円	千円
12 784 468	4 180 206	23 509 259	3 393 682	459 643	547	19 640 976
－	－	－	－	－	－	－
3 805	2 580	7 856	1 277	－	－	6 577
4 085	2 500	8 055	1 317	－	－	6 722
12 125	3 895	19 144	3 204	－	－	15 938
39 501	15 886	58 796	11 078	1 213	－	46 461
1 142 137	369 444	2 489 666	302 390	118 125	－	2 067 839
1 257 160	392 189	2 485 551	329 940	67 694	－	2 086 617
1 186 568	378 714	2 355 704	313 088	73 627	547	1 967 016
1 626 468	511 305	2 991 429	427 629	48 923	－	2 512 777
5 252 313	1 557 956	9 472 524	1 362 348	123 331	－	7 980 954
1 434 389	628 162	2 276 480	412 652	9 200	－	1 853 081
825 918	317 574	1 344 055	228 759	17 531	－	1 096 993

第9表－1－3 世帯主の年齢階級別、保険料(税)

世帯主の 年齢階級	世帯数	医療給付費分					
		所得割額	資産割額	被保険者 均等割額	世帯別 平等割額	保険料(税) 算定額	保険料(税) 軽減額
		千円	千円	千円	千円	千円	千円
計	779 150	13 117 412	2 904 419	49 213 700	15 729 493	80 965 025	32 407 543
19歳以下	100	3 779	－	6 300	2 200	12 279	4 250
20歳～24歳	6 650	109 639	994	476 041	142 586	729 259	309 317
25 " ～29 "	18 200	306 608	1 943	1 298 351	391 608	1 998 510	844 069
30 " ～34 "	32 250	592 740	26 414	2 590 512	642 305	3 851 970	1 611 353
35 " ～39 "	56 350	1 126 585	89 353	4 650 842	1 170 536	7 037 314	2 903 991
40 " ～44 "	64 900	1 418 041	115 313	5 293 186	1 370 616	8 197 159	3 325 669
45 " ～49 "	56 250	992 906	141 962	4 431 557	1 089 469	6 655 895	2 759 577
50 " ～54 "	48 600	869 908	201 362	3 546 176	999 429	5 616 876	2 269 642
55 " ～59 "	56 250	798 092	207 852	3 437 959	1 093 885	5 537 788	2 261 589
60 " ～64 "	127 500	1 435 005	614 362	7 122 139	2 537 254	11 708 759	4 818 841
65 " ～69 "	140 450	2 360 077	666 872	7 489 484	2 876 155	13 392 587	5 174 984
70 " ～74 "	171 650	3 104 031	837 992	8 871 155	3 413 450	16 226 627	6 124 262

第9表－1－4 世帯主の年齢階級別、保険料(税)

世帯主の 年齢階級	世帯数	医療給付費分					
		所得割額	資産割額	被保険者 均等割額	世帯別 平等割額	保険料(税) 算定額	保険料(税) 軽減額
		千円	千円	千円	千円	千円	千円
計	5 213 800	4 903 586	9 710 107	174 657 091	100 451 899	289 722 685	192 238 836
19歳以下	30 100	－	－	825 704	512 562	1 338 266	936 214
20歳～24歳	166 150	15 231	1 353	4 949 153	2 771 393	7 737 131	5 396 258
25 " ～29 "	206 600	219 976	11 446	7 156 181	3 866 382	11 253 985	7 705 530
30 " ～34 "	242 700	350 268	45 651	9 828 354	4 730 583	14 954 857	10 177 214
35 " ～39 "	280 850	311 260	112 157	12 376 767	5 395 161	18 195 345	12 424 925
40 " ～44 "	322 750	491 477	179 268	14 273 745	6 041 721	20 986 211	14 196 909
45 " ～49 "	297 650	446 088	307 576	11 837 803	5 679 706	18 271 173	12 239 447
50 " ～54 "	321 500	306 169	512 809	10 944 750	6 072 591	17 836 319	11 896 460
55 " ～59 "	425 650	347 799	959 035	13 395 030	8 285 652	22 987 515	15 155 406
60 " ～64 "	853 750	651 171	2 131 829	25 883 029	16 830 985	45 497 014	29 837 064
65 " ～69 "	903 300	762 465	2 374 888	26 960 271	17 576 767	47 674 391	31 110 319
70 " ～74 "	1 162 800	1 001 683	3 074 096	36 226 303	22 688 396	62 990 478	41 163 090

算定状況・賦課状況 ―全世帯― 〈擬制世帯を除く〉

(再掲) 5割軽減世帯

医療給付費分			後期高齢者支援金分			
減免等 による額	賦課限度額を 超える額	保険料(税) 調定額	所得割額	資産割額	被保険者 均等割額	世帯別 平等割額
千円	千円	千円	千円	千円	千円	千円
1 070 397	－	47 475 652	4 045 806	696 806	15 567 922	4 230 001
－	－	8 029	921	－	1 800	600
11 950	－	407 899	34 028	382	149 872	38 186
23 177	－	1 131 029	88 689	324	397 227	104 953
56 791	－	2 183 376	183 855	6 855	818 994	171 278
117 022	－	4 015 552	346 660	17 991	1 470 512	321 545
156 253	－	4 714 364	443 660	23 548	1 676 100	369 972
103 358	－	3 792 195	306 469	34 785	1 356 026	295 733
80 419	－	3 266 101	265 269	49 705	1 103 365	273 400
80 237	－	3 195 183	243 354	55 421	1 107 082	292 254
85 171	－	6 802 855	435 394	137 594	2 239 896	670 832
143 105	－	8 072 287	730 884	161 248	2 375 692	779 608
212 915	－	9 886 782	966 624	208 955	2 871 355	911 640

算定状況・賦課状況 ―全世帯― 〈擬制世帯を除く〉

(再掲) 7割軽減世帯

医療給付費分			後期高齢者支援金分			
減免等 による額	賦課限度額を 超える額	保険料(税) 調定額	所得割額	資産割額	被保険者 均等割額	世帯別 平等割額
千円	千円	千円	千円	千円	千円	千円
1 390 619	131 853	95 911 513	1 532 438	2 279 529	55 485 272	27 297 807
3 334	－	398 447	－	－	262 008	140 258
23 173	－	2 316 394	4 932	271	1 590 381	772 463
54 133	－	3 492 728	70 193	1 605	2 279 177	1 091 970
71 179	－	4 704 550	114 578	9 938	3 080 784	1 322 438
80 809	－	5 687 177	102 318	23 523	3 906 707	1 486 946
79 071	－	6 707 512	153 584	40 220	4 557 465	1 654 385
159 182	－	5 870 040	139 250	72 320	3 756 377	1 542 716
67 335	38 600	5 830 923	97 403	119 733	3 476 692	1 659 324
147 396	－	7 680 359	104 145	239 800	4 226 901	2 265 262
242 443	53 376	15 355 652	187 428	511 866	8 229 546	4 535 288
211 286	39 877	16 303 539	244 422	531 896	8 573 456	4 712 373
251 277	－	21 564 192	314 184	728 358	11 545 779	6 114 383

第9表－1－3 世帯主の年齢階級別、保険料(税)

世帯主の 年齢階級	後期高齢者支援金分				介護納付金分		
	保険料(税) 算定額	保険料(税) 軽減額	減免等 による額	賦課限度額を 超える額	保険料(税) 調定額	所得割額	資産割額
計	千円 24 540 532	千円 9 876 692	千円 328 140	千円 3 474	千円 14 320 890	千円 1 450 642	千円 246 652
19歳以下	3 321	1 200	－	－	2 121	727	－
20歳～24歳	222 468	94 032	3 991	－	124 356	－	－
25 " ～29 "	591 192	250 841	6 463	－	333 629	1 612	－
30 " ～34 "	1 180 982	492 931	18 754	－	668 861	1 401	1 122
35 " ～39 "	2 156 705	893 934	35 401	－	1 226 612	8 992	357
40 " ～44 "	2 513 279	1 020 514	43 821	3 474	1 444 608	356 452	15 528
45 " ～49 "	1 993 014	825 731	33 652	－	1 132 865	238 742	26 262
50 " ～54 "	1 691 740	687 314	23 069	－	980 569	218 146	38 159
55 " ～59 "	1 698 109	698 270	23 197	－	975 942	170 809	43 481
60 " ～64 "	3 483 716	1 451 670	26 775	－	2 003 311	351 889	112 180
65 " ～69 "	4 047 435	1 574 987	43 732	－	2 426 689	48 504	5 439
70 " ～74 "	4 958 572	1 885 268	69 286	－	3 001 328	53 369	4 125

第9表－1－4 世帯主の年齢階級別、保険料(税)

世帯主の 年齢階級	後期高齢者支援金分				介護納付金分		
	保険料(税) 算定額	保険料(税) 軽減額	減免等 による額	賦課限度額を 超える額	保険料(税) 調定額	所得割額	資産割額
計	千円 86 595 046	千円 57 850 663	千円 399 875	千円 39 954	千円 28 253 897	千円 550 314	千円 767 830
19歳以下	402 266	281 486	867	－	119 664	－	－
20歳～24歳	2 368 047	1 652 079	6 291	－	708 373	－	－
25 " ～29 "	3 442 945	2 356 184	15 562	－	1 069 560	－	57
30 " ～34 "	4 527 739	3 078 684	19 716	－	1 427 329	－	29
35 " ～39 "	5 519 493	3 770 642	22 864	－	1 723 461	2 203	96
40 " ～44 "	6 405 655	4 340 949	22 566	－	2 039 298	140 712	28 268
45 " ～49 "	5 510 663	3 702 828	47 236	－	1 758 013	92 972	56 149
50 " ～54 "	5 353 152	3 590 236	18 665	19 363	1 721 830	78 282	90 439
55 " ～59 "	6 836 108	4 538 536	43 951	－	2 248 953	71 537	182 277
60 " ～64 "	13 464 128	8 917 594	68 320	11 658	4 458 258	114 727	398 191
65 " ～69 "	14 062 147	9 281 832	60 481	6 531	4 704 034	37 562	7 292
70 " ～74 "	18 702 704	12 339 614	73 355	2 403	6 275 123	12 320	5 032

算定状況・賦課状況 ー全世帯ー <擬制世帯を除く> (続き)

(再掲) 5割軽減世帯

介護納付金分						
被保険者 均等割額	世帯別 平等割額	保険料(税) 算定額	保険料(税) 軽減額	減免等 による額	賦課限度額を 超える額	保険料(税) 調定額
千円	千円	千円	千円	千円	千円	千円
6 459 621	1 988 765	10 145 680	4 214 513	113 227	—	5 812 145
1 150	—	1 877	575	—	—	1 302
900	300	1 200	600	—	—	600
6 834	4 888	13 334	5 861	—	—	7 473
11 386	3 795	17 704	7 591	—	—	10 100
55 938	23 544	88 832	39 742	240	—	48 808
780 566	264 557	1 417 101	521 204	27 072	—	868 057
763 800	227 047	1 255 851	495 240	22 391	—	737 492
698 806	212 588	1 167 698	454 706	15 636	—	696 654
851 049	241 917	1 307 254	545 374	14 011	—	747 113
2 149 655	513 288	3 127 011	1 327 674	20 082	—	1 777 571
647 928	284 704	986 574	465 152	8 198	—	512 603
491 610	212 138	761 243	350 795	5 598	—	404 374

算定状況・賦課状況 ー全世帯ー <擬制世帯を除く> (続き)

(再掲) 7割軽減世帯

介護納付金分						
被保険者 均等割額	世帯別 平等割額	保険料(税) 算定額	保険料(税) 軽減額	減免等 による額	賦課限度額を 超える額	保険料(税) 調定額
千円	千円	千円	千円	千円	千円	千円
25 616 139	9 829 555	36 763 858	24 767 181	147 491	15 813	11 806 893
3 966	1 992	5 958	4 171	—	—	1 779
5 640	—	5 640	3 948	—	—	1 692
8 745	4 420	13 222	9 161	245	—	3 803
27 098	18 232	45 359	31 611	—	—	13 700
92 593	42 518	137 409	94 504	150	—	42 636
3 331 581	1 226 506	4 727 066	3 185 155	14 428	—	1 524 049
3 068 446	1 172 545	4 390 112	2 963 334	18 993	—	1 404 901
3 338 769	1 288 192	4 795 681	3 234 201	14 639	12 798	1 530 622
4 571 885	1 724 431	6 550 130	4 401 524	32 038	—	2 111 756
9 268 743	3 505 473	13 287 154	8 922 705	57 208	286	4 297 234
966 692	429 791	1 441 337	975 454	7 482	2 730	454 646
931 982	415 455	1 364 789	941 414	2 306	—	420 074

第9表－2 世帯主の年齢階級別、保険料(税)

世帯主の 年齢階級	世帯数	医療給付費分					
		所得割額	資産割額	被保険者 均等割額	世帯別 平等割額	保険料(税) 算定額	保険料(税) 軽減額
		千円	千円	千円	千円	千円	千円
計	15 988 700	1 306 958 452	63 372 044	680 473 114	292 173 537	2 342 977 115	238 679 158
19歳以下	35 750	162 769	－	978 836	626 060	1 767 666	949 261
20歳～24歳	336 400	6 914 020	3 398	10 505 365	5 535 443	22 958 228	5 965 833
25 " ～29 "	588 850	24 229 945	83 390	21 448 844	9 730 842	55 493 023	9 185 676
30 " ～34 "	731 000	44 874 265	307 997	32 628 742	12 317 318	90 128 322	12 716 785
35 " ～39 "	922 300	66 742 179	1 102 592	46 325 891	16 119 216	130 289 876	16 644 734
40 " ～44 "	1 034 650	96 655 067	1 685 172	55 272 389	18 042 311	171 654 939	19 064 295
45 " ～49 "	981 200	89 154 909	2 121 458	49 607 110	17 192 916	158 076 388	16 493 630
50 " ～54 "	1 033 300	111 777 322	3 510 078	47 445 516	18 532 636	181 265 552	15 480 598
55 " ～59 "	1 282 000	115 533 611	5 843 120	52 881 578	23 931 747	198 190 053	18 931 413
60 " ～64 "	2 007 100	165 197 262	10 059 456	77 808 141	37 531 866	290 596 709	28 015 645
65 " ～69 "	3 445 450	315 523 824	19 031 394	138 831 308	65 133 655	538 520 177	41 477 276
70 " ～74 "	3 590 700	270 193 278	19 623 990	146 739 395	67 479 527	504 036 183	53 754 014

第9表－3 世帯主の年齢階級別、保険料(税)

世帯主の 年齢階級	世帯数	医療給付費分					
		所得割額	資産割額	被保険者 均等割額	世帯別 平等割額	保険料(税) 算定額	保険料(税) 軽減額
		千円	千円	千円	千円	千円	千円
計	1 346 750	87 597 677	6 398 905	44 434 726	17 759 361	156 190 659	11 944 045
19歳以下	－	－	－	－	－	－	－
20歳～24歳	－	－	－	－	－	－	－
25 " ～29 "	100	1 278	－	2 100	－	3 378	1 050
30 " ～34 "	1 150	273 286	9 930	33 085	2 600	318 900	4 802
35 " ～39 "	1 950	71 364	9 009	45 198	2 952	128 522	10 185
40 " ～44 "	450	356	1 044	17 428	2 100	20 928	8 350
45 " ～49 "	150	5 353	－	2 925	－	8 278	－
50 " ～54 "	450	8 418	2 640	12 086	2 000	25 144	3 640
55 " ～59 "	4 900	131 851	3 690	135 773	12 067	283 380	36 134
60 " ～64 "	1 136 650	81 227 345	6 109 545	39 230 441	17 370 296	143 937 617	11 226 410
65 " ～69 "	163 600	5 110 323	232 612	4 093 086	367 346	9 803 366	510 903
70 " ～74 "	37 350	768 104	30 436	862 604	－	1 661 144	142 571

算定状況・賦課状況 ―一般世帯― 〈擬制世帯を除く〉

医療給付費分			後期高齢者支援金分			
減免等 による額	賦課限度額を 超える額	保険料(税) 調定額	所得割額	資産割額	被保険者 均等割額	世帯別 平等割額
千円	千円	千円	千円	千円	千円	千円
21 723 589	236 187 384	1 846 207 965	411 514 416	14 343 545	218 227 585	77 558 193
4 210	－	813 906	57 620	－	313 501	172 863
274 101	－	16 715 752	2 150 069	1 143	3 376 593	1 509 096
1 004 502	210 307	45 087 599	7 787 146	14 299	6 913 507	2 659 488
949 769	2 839 797	73 615 311	14 163 190	68 059	10 427 810	3 320 732
1 591 687	6 271 342	105 772 965	21 103 520	252 564	14 822 144	4 301 640
2 005 616	21 944 407	128 630 556	31 414 765	393 184	17 920 630	4 827 226
1 731 353	18 209 212	121 632 389	28 653 773	460 649	15 928 051	4 549 713
1 713 872	32 525 065	131 534 890	35 388 228	806 472	15 167 943	4 927 417
2 032 977	24 516 604	152 693 929	36 007 951	1 333 260	16 913 230	6 334 398
2 939 985	38 426 697	221 191 893	51 403 772	2 233 661	24 964 515	9 928 565
3 992 941	53 517 395	439 489 927	99 316 119	4 409 419	44 406 597	17 139 104
3 482 576	37 726 558	409 028 847	84 068 263	4 370 833	47 073 065	17 887 953

算定状況・賦課状況 ―退職世帯― 〈擬制世帯を除く〉

医療給付費分			後期高齢者支援金分			
減免等 による額	賦課限度額を 超える額	保険料(税) 調定額	所得割額	資産割額	被保険者 均等割額	世帯別 平等割額
千円	千円	千円	千円	千円	千円	千円
1 149 673	8 968 702	134 113 650	27 327 573	1 457 132	14 249 038	4 677 934
－	－	－	－	－	－	－
－	－	－	－	－	－	－
2 328	－	－	473	－	600	－
－	200 513	113 585	154 210	1 971	9 955	300
－	－	118 321	17 694	2 604	14 630	972
－	1 319	11 256	137	－	7 786	－
－	－	8 278	2 498	－	1 350	－
－	－	21 494	1 540	572	2 936	500
9 800	480	236 934	42 809	566	42 876	3 207
1 067 639	8 623 252	123 006 699	25 263 522	1 395 305	12 583 851	4 575 614
62 501	99 092	9 130 094	1 598 439	48 159	1 314 045	97 341
7 406	44 046	1 466 988	246 251	7 955	271 008	－

第9表－2 世帯主の年齢階級別、保険料(税)

世帯主の 年齢階級	後期高齢者支援金分					介護納付金分	
	保険料(税) 算定額	保険料(税) 軽減額	減免等 による額	賦課限度額を 超える額	保険料(税) 調定額	所得割額	資産割額
	千円	千円	千円	千円	千円	千円	千円
計	721 643 698	71 983 821	7 056 840	85 237 238	557 187 326	154 430 259	4 171 882
19歳以下	543 984	285 561	1 125	－	257 028	787	－
20歳～24歳	7 036 901	1 824 612	89 213	－	5 120 371	2 108	－
25 " ～29 "	17 374 440	2 804 642	332 493	99 818	14 132 700	10 911	122
30 " ～34 "	27 979 791	3 852 533	318 540	1 128 251	22 673 790	90 470	2 191
35 " ～39 "	40 479 866	5 065 960	526 358	2 553 658	32 324 691	380 060	10 302
40 " ～44 "	54 555 801	5 835 576	647 610	8 704 780	39 357 537	26 463 233	253 663
45 " ～49 "	49 592 183	4 987 703	574 890	7 209 849	36 810 208	22 235 067	339 629
50 " ～54 "	56 290 060	4 673 661	559 561	11 511 327	39 534 422	27 841 403	598 252
55 " ～59 "	60 588 835	5 696 148	645 375	8 713 457	45 518 452	28 974 961	1 062 749
60 " ～64 "	88 530 507	8 369 832	927 055	13 016 818	66 194 296	38 823 849	1 650 064
65 " ～69 "	165 271 227	12 396 984	1 301 658	19 480 973	132 049 494	5 674 902	170 889
70 " ～74 "	153 400 105	16 190 610	1 132 961	12 818 307	123 214 338	3 932 507	84 021

第9表－3 世帯主の年齢階級別、保険料(税)

世帯主の 年齢階級	後期高齢者支援金分					介護納付金分	
	保険料(税) 算定額	保険料(税) 軽減額	減免等 による額	賦課限度額を 超える額	保険料(税) 調定額	所得割額	資産割額
	千円	千円	千円	千円	千円	千円	千円
計	47 711 667	3 602 120	379 031	3 200 359	40 515 402	23 602 746	1 171 902
19歳以下	－	－	－	－	－	－	－
20歳～24歳	－	－	－	－	－	－	－
25 " ～29 "	1 073	300	773	－	－	－	－
30 " ～34 "	166 436	1 490	－	132 206	32 740	71 508	1 038
35 " ～39 "	35 899	3 344	－	197	32 337	17 347	1 974
40 " ～44 "	7 923	3 630	－	551	3 736	103	－
45 " ～49 "	3 848	－	－	－	3 848	1 546	－
50 " ～54 "	5 548	868	－	－	4 676	2 391	449
55 " ～59 "	89 458	10 747	3 464	204	75 008	37 867	460
60 " ～64 "	43 818 283	3 375 842	353 805	3 000 466	37 074 392	22 339 806	1 134 700
65 " ～69 "	3 057 983	163 386	18 365	48 337	2 827 131	915 095	27 962
70 " ～74 "	525 215	42 513	2 623	18 399	461 535	217 083	5 320

算定状況・賦課状況 ―一般世帯― 〈擬制世帯を除く〉（続き）

介護納付金分						
被保険者 均等割額	世帯別 平等割額	保険料(税) 算定額	保険料(税) 軽減額	減免等 による額	賦課限度額を 超える額	保険料(税) 調定額
千円	千円	千円	千円	千円	千円	千円
94 414 519	29 465 747	282 482 404	28 411 585	2 772 316	37 582 854	213 634 336
5 936	2 452	9 175	4 746	－	－	4 421
21 920	7 140	31 168	5 825	－	－	25 341
37 115	18 123	66 271	16 339	245	－	49 650
135 866	52 730	281 258	39 831	5 895	357	235 077
516 039	208 570	1 114 972	142 409	5 352	34 582	932 177
12 228 257	3 626 315	42 571 461	4 006 634	486 127	7 340 098	30 727 857
12 103 330	3 496 817	38 174 835	3 788 514	425 361	4 183 159	29 767 826
12 983 230	3 847 059	45 269 944	4 000 699	411 296	8 361 040	32 485 377
16 339 692	4 911 086	51 288 480	5 360 854	526 366	7 111 514	38 274 426
24 446 378	7 226 777	72 147 079	7 971 420	709 937	9 377 765	54 065 924
10 240 367	4 049 238	20 135 405	1 630 040	137 571	829 630	17 531 276
5 356 390	2 019 438	11 392 356	1 444 274	64 166	344 709	9 534 984

算定状況・賦課状況 ―退職世帯― 〈擬制世帯を除く〉（続き）

介護納付金分						
被保険者 均等割額	世帯別 平等割額	保険料(税) 算定額	保険料(税) 軽減額	減免等 による額	賦課限度額を 超える額	保険料(税) 調定額
千円	千円	千円	千円	千円	千円	千円
16 633 700	4 808 615	46 216 958	3 963 790	338 000	2 976 244	38 922 446
－	－	－	－	－	－	－
－	－	－	－	－	－	－
－	－	－	－	－	－	－
14 510	2 330	89 385	2 575	－	54 362	32 446
18 316	5 126	42 764	2 914	－	－	39 831
5 666	680	6 449	2 115	－	558	3 774
1 890	－	3 436	－	－	－	3 436
4 795	470	8 104	1 295	－	－	6 806
53 042	3 102	94 471	13 673	3 535	－	77 240
14 879 209	4 022 957	42 376 665	3 641 307	309 598	2 917 119	35 493 920
1 331 924	623 007	2 897 988	223 218	20 841	3 072	2 649 505
324 349	150 943	697 694	76 693	4 025	1 132	615 489

第10表 世帯主の年齢階級別、職業別世帯数

世帯主の 年齢階級	総数	農林水産業	その他の 自営業	被用者	その他	無職	不詳
計	20 432 700	496 750	2 349 350	6 349 000	728 550	8 068 850	2 440 200
19歳以下	35 850	50	－	10 600	550	18 100	6 550
20歳～24歳	345 900	600	4 200	172 400	2 500	81 500	84 700
25 〃 ～29 〃	620 900	1 750	26 850	352 500	5 400	93 800	140 600
30 〃 ～34 〃	792 500	3 200	77 100	444 150	8 950	109 350	149 750
35 〃 ～39 〃	1 004 250	6 400	147 350	517 200	14 950	136 650	181 700
40 〃 ～44 〃	1 150 650	9 250	191 450	571 200	14 300	175 450	189 000
45 〃 ～49 〃	1 121 500	17 100	202 150	533 400	18 950	166 550	183 350
50 〃 ～54 〃	1 209 400	31 450	213 550	571 000	25 850	184 800	182 750
55 〃 ～59 〃	1 519 950	52 100	278 900	661 450	38 650	272 150	216 700
60 〃 ～64 〃	3 141 100	102 300	452 550	1 120 000	118 550	1 023 000	324 700
65 〃 ～69 〃	3 604 850	93 200	340 850	794 550	184 650	1 893 850	297 750
70 〃 ～74 〃	4 106 950	120 200	297 600	492 000	200 150	2 663 600	333 400
75歳以上	1 778 900	59 150	116 800	108 550	95 100	1 250 050	149 250

〈擬制世帯を除く〉

世帯主の 年齢階級	総数	農林水産業	その他の 自営業	被用者	その他	無職	不詳
計	16 893 150	413 700	2 167 950	5 185 850	585 750	6 398 650	2 141 250
19歳以下	35 750	50	－	10 600	550	18 000	6 550
20歳～24歳	336 400	600	4 200	165 400	2 500	81 000	82 700
25 〃 ～29 〃	588 850	1 750	26 500	326 200	5 300	92 900	136 200
30 〃 ～34 〃	731 100	3 200	75 850	392 550	8 000	108 650	142 850
35 〃 ～39 〃	922 450	6 150	145 200	446 300	13 650	135 500	175 650
40 〃 ～44 〃	1 034 750	9 050	189 650	470 500	13 650	174 100	177 800
45 〃 ～49 〃	981 200	16 700	199 450	409 300	17 350	165 000	173 400
50 〃 ～54 〃	1 033 400	31 350	209 700	417 800	23 950	182 100	168 500
55 〃 ～59 〃	1 282 550	51 100	273 650	460 950	34 300	266 550	196 000
60 〃 ～64 〃	2 891 300	101 400	444 300	922 050	114 150	1 006 700	302 700
65 〃 ～69 〃	3 464 700	90 800	335 150	731 700	179 100	1 839 900	288 050
70 〃 ～74 〃	3 590 700	101 550	264 300	432 500	173 250	2 328 250	290 850

第11表 世帯主の年齢階級別、

世帯主の 年齢階級	世帯主数	世帯員の年齢階級						
		0歳～4歳	5歳～9歳	10歳～14歳	15歳～19歳	20歳～24歳	25歳～29歳	30歳～34歳
計	20 432 700	828 400	951 450	1 074 400	1 134 800	975 600	862 150	902 700
19歳以下	35 850	1 750	100	250	1 500	600	—	—
20歳～24歳	345 900	54 200	7 300	300	5 750	25 200	6 350	1 250
25 " ～29 "	620 900	126 450	74 350	6 250	2 300	22 100	74 550	17 450
30 " ～34 "	792 500	197 650	164 750	77 450	6 850	8 650	55 850	122 450
35 " ～39 "	1 004 250	177 650	245 250	210 150	85 500	10 500	20 250	82 750
40 " ～44 "	1 150 650	113 550	222 150	304 650	239 900	53 650	10 900	34 900
45 " ～49 "	1 121 500	35 600	86 650	205 300	294 550	164 800	27 500	9 900
50 " ～54 "	1 209 400	18 600	33 850	93 300	220 050	248 800	121 300	19 350
55 " ～59 "	1 519 950	17 800	19 850	42 050	109 100	209 000	211 050	107 050
60 " ～64 "	3 141 100	35 850	29 650	33 550	56 550	120 950	211 050	272 550
65 " ～69 "	3 604 850	23 250	28 550	33 300	22 450	31 350	64 000	152 700
70 " ～74 "	4 106 950	13 450	21 750	35 450	39 250	22 500	18 350	52 100
75 " ～	1 778 900	12 600	17 250	32 400	51 050	57 500	41 000	30 250

世帯主の 年齢階級	世帯主数	世帯員の年齢階級						
		0歳～4歳	5歳～9歳	10歳～14歳	15歳～19歳	20歳～24歳	25歳～29歳	30歳～34歳
計	16 893 150	788 700	908 000	1 022 950	1 049 000	735 700	569 650	680 250
19歳以下	35 750	1 750	100	250	1 500	600	—	—
20歳～24歳	336 400	54 050	7 300	300	4 750	20 750	4 300	600
25 " ～29 "	588 850	124 300	73 050	6 250	2 000	17 800	56 700	12 800
30 " ～34 "	731 100	194 300	162 650	77 050	6 500	7 600	41 400	97 200
35 " ～39 "	922 450	175 400	243 450	208 650	83 850	8 650	17 750	69 900
40 " ～44 "	1 034 750	112 300	219 800	302 700	236 150	44 800	9 450	28 100
45 " ～49 "	981 200	33 900	85 550	203 600	287 800	132 950	18 100	8 450
50 " ～54 "	1 033 400	15 550	32 700	92 700	214 300	196 200	73 950	14 250
55 " ～59 "	1 282 550	13 100	16 550	40 500	106 950	158 050	123 750	66 150
60 " ～64 "	2 891 300	31 900	24 400	30 250	54 350	105 100	152 350	207 650
65 " ～69 "	3 464 700	21 300	25 300	31 100	21 250	27 150	56 950	131 100
70 " ～74 "	3 590 700	10 850	17 150	29 600	29 600	16 050	14 950	44 050
75 " ～	—	—	—	—	—	—	—	—

世帯員の年齢階級別世帯員数

世帯員の年齢階級							
35歳～39歳	40歳～44歳	45歳～49歳	50歳～54歳	55歳～59歳	60歳～64歳	65歳～69歳	70歳～74歳
1 013 900	984 300	802 150	748 700	1 051 200	2 268 200	2 399 150	2 201 550
50	50	200	500	—	—	—	—
100	950	400	1 200	850	550	100	200
4 250	500	750	1 700	2 650	1 650	1 100	150
32 450	7 500	850	1 850	7 650	10 600	4 350	1 050
164 900	41 500	7 100	1 600	3 250	24 550	26 100	12 950
110 000	178 550	35 150	3 550	1 150	10 000	46 150	52 700
33 900	116 050	156 850	25 600	6 300	2 150	12 850	72 400
14 300	40 100	129 850	157 750	30 100	8 500	4 050	28 150
21 900	14 400	46 600	164 500	226 050	57 850	9 500	4 800
177 650	31 800	23 850	89 950	443 100	743 800	118 450	19 950
246 000	147 800	21 300	18 550	117 250	974 150	814 800	101 600
162 700	282 000	153 650	34 950	17 300	243 500	1 176 900	1 057 100
45 700	123 100	225 600	247 000	195 550	190 900	184 800	850 500

〈擬制世帯を除く〉

世帯員の年齢階級							
35歳～39歳	40歳～44歳	45歳～49歳	50歳～54歳	55歳～59歳	60歳～64歳	65歳～69歳	70歳～74歳
814 500	725 000	458 100	418 750	774 950	1 945 000	1 988 050	968 150
50	50	100	500	—	—	—	—
—	850	150	500	300	500	—	100
3 700	350	600	800	1 300	1 100	450	150
24 400	5 500	650	800	3 450	5 300	2 050	550
137 600	32 500	5 650	800	2 650	13 750	12 800	5 750
92 250	152 550	27 750	2 600	900	4 850	23 200	25 500
27 450	97 400	124 000	21 700	4 750	1 000	8 650	37 250
12 450	33 050	106 950	129 850	23 900	6 650	2 600	16 400
15 450	13 250	40 500	142 200	193 450	48 800	7 200	3 000
143 800	27 550	22 150	80 450	418 000	699 750	106 150	17 450
216 750	131 700	19 700	18 050	111 700	936 550	782 450	96 750
140 600	230 250	109 900	20 500	14 550	226 750	1 042 500	765 250
—	—	—	—	—	—	—	—

第12表－1 都道府県別、保険料(税)

都道府 県別	世帯数	(再掲) 所得不詳 世帯数	被保険 者 数	(再掲) 所得不詳 被保険者数	特例対象被保険者				所得総額	年金収入額
					特例対象 被保険者の いる世帯数	特例対象被保険 者のいる世帯の 被保険者数	特例対象 被保険者数	特例対象 被保険者の 所得総額		
								千円	千円	千円
全 国	20 432 700	1 333 800	35 091 800	2 598 400	205 950	377 350	207 950	123 272 218	27 044 825 243	17 356 016 058
北海道	890 200	28 350	1 468 200	52 000	8 950	13 300	8 950	4 847 614	998 573 114	689 117 651
青 森	243 650	6 900	433 050	13 200	1 200	2 400	1 200	603 939	242 259 811	166 303 688
岩 手	205 400	5 500	362 150	8 700	1 700	2 850	1 750	821 300	216 863 765	170 126 708
宮 城	350 500	30 150	635 550	66 800	2 950	4 700	2 950	991 566	394 380 950	287 907 903
秋 田	165 950	2 500	289 100	4 000	1 750	3 850	1 750	1 143 789	170 186 531	146 935 682
山 形	163 200	5 150	291 250	11 750	1 000	1 550	1 000	849 443	195 405 580	158 804 000
福 島	305 550	24 350	550 700	57 600	3 400	6 650	3 450	1 593 486	313 362 003	253 735 927
茨 城	489 350	41 100	909 350	85 300	3 300	5 800	3 300	1 778 167	703 892 129	404 862 355
栃 木	327 750	30 900	605 700	85 100	2 950	5 100	2 950	2 204 533	450 682 141	272 322 444
群 馬	327 050	13 050	604 100	22 050	3 400	6 400	3 400	3 477 370	444 847 340	291 267 543
埼 玉	1 186 800	109 700	2 081 000	236 350	14 500	27 200	14 900	7 510 092	1 719 607 048	1 098 047 755
千 葉	1 043 300	91 000	1 834 150	164 300	9 350	17 200	9 350	6 402 314	1 567 314 106	949 052 956
東 京	2 389 150	256 950	3 750 500	399 550	29 150	51 000	29 150	20 340 785	4 021 369 737	1 469 860 378
神奈川	1 438 350	105 450	2 393 550	155 750	13 050	28 900	13 050	10 370 342	2 404 646 518	1 287 951 369
新 潟	337 300	15 450	592 400	39 950	2 000	4 250	2 100	1 506 751	404 257 825	342 779 784
富 山	149 700	3 800	249 500	6 700	1 050	2 150	1 050	476 818	178 775 018	176 532 398
石 川	167 700	7 400	285 600	15 050	1 800	3 100	1 800	962 306	238 925 492	165 983 502
福 井	107 450	300	191 050	650	1 100	1 750	1 200	620 285	133 676 203	105 766 195
山 梨	140 250	4 500	245 400	7 700	2 300	4 550	2 300	1 298 374	196 354 380	110 891 350
長 野	321 000	6 550	564 400	10 750	3 700	6 100	3 700	1 524 073	432 942 993	306 347 630
岐 阜	317 550	12 800	578 750	26 250	2 250	3 600	2 250	1 260 571	493 958 843	312 017 077
静 岡	598 150	22 550	1 050 650	48 450	3 600	7 100	3 600	1 245 083	854 790 683	608 625 555
愛 知	1 090 150	49 550	1 915 350	91 800	11 700	20 150	11 700	7 341 596	1 752 235 242	1 040 092 433
三 重	272 800	22 200	470 750	55 400	2 850	5 200	2 850	1 046 135	340 350 777	276 766 196
滋 賀	186 850	5 600	328 800	10 200	1 800	3 200	1 800	1 098 045	256 529 679	210 377 173
京 都	401 250	23 800	669 900	43 250	8 000	13 050	8 400	4 186 350	460 915 880	357 218 958
大 阪	1 493 550	170 400	2 554 650	394 650	16 150	26 350	16 250	10 899 279	1 511 002 991	1 065 235 478
兵 庫	850 550	38 000	1 438 300	88 600	5 450	9 500	5 450	3 182 196	1 023 458 875	792 460 238
奈 良	211 750	17 450	378 250	41 900	2 050	3 600	2 050	1 588 892	252 545 750	208 260 893
和歌山	176 550	7 800	308 800	14 250	1 200	2 650	1 200	547 046	172 374 587	157 285 714
鳥 取	87 450	1 800	148 300	3 950	900	1 400	900	604 727	87 101 280	82 897 895
島 根	100 000	1 600	166 000	2 650	750	1 600	750	422 087	115 523 578	107 742 927
岡 山	281 200	13 050	462 500	20 350	3 500	6 550	3 500	1 526 606	314 633 840	278 850 855
広 島	416 950	30 000	703 300	63 250	5 200	8 300	5 200	2 370 669	474 540 283	441 797 114
山 口	227 900	12 050	373 450	25 900	1 600	3 100	1 600	583 568	242 152 932	244 725 881
徳 島	111 550	5 050	190 800	10 600	800	1 500	800	415 544	104 119 955	95 597 267
香 川	145 150	13 800	246 150	32 650	900	1 350	900	394 622	158 926 726	138 602 991
愛 媛	233 600	14 000	394 250	28 700	2 550	4 600	2 650	1 221 954	219 391 938	203 231 694
高 知	130 000	3 500	214 450	4 400	800	1 350	850	379 104	116 301 691	111 951 940
福 岡	779 150	20 800	1 349 800	35 250	8 000	16 000	8 000	3 642 252	950 458 885	640 061 093
佐 賀	121 450	3 050	226 700	5 900	1 600	4 500	1 700	823 209	149 652 348	94 070 710
長 崎	237 550	2 450	407 700	5 150	1 450	2 500	1 450	687 865	270 518 258	185 716 744
熊 本	292 700	4 600	544 050	10 000	3 200	5 650	3 300	2 513 252	373 998 217	223 005 844
大 分	182 850	7 450	312 200	13 850	2 050	4 750	2 050	1 339 393	170 710 664	155 919 388
宮 崎	197 250	8 800	348 950	17 200	1 650	3 800	1 700	818 826	195 145 831	150 519 919
鹿児島	280 550	9 300	471 300	14 500	2 350	4 250	2 350	1 175 394	314 563 264	206 013 737
沖 縄	258 650	23 300	501 000	46 100	5 000	12 950	5 400	2 634 606	240 599 562	112 373 129

注) 1. 特例対象被保険者の所得は30/100軽減後の額を集計している。

2. 「特例対象被保険者」のうち、「特例対象被保険者のいる世帯数」及び「特例対象被保険者のいる世帯の被保険者数」は特例対象の国保

賦課状況（市町村） ー全世帯ー

分離譲渡 所得金額	分離譲渡 所得のある 世帯数	旧ただし書 方式による 課税標準額	固定資産 税額	固定資産 税のある 世帯数	短期被保険者証等交付世帯数		保険料（税） 賦課経過措置適用世帯数					その他
					短期被保 険者証	資格 証明書	旧国保被 保険者 合算軽減	平等割 半額	旧国保被保 険者合算軽減か つ平等割半額	被扶養者で あった者に対 する緩和措置		
千円		千円	千円									
947 852 441	107 050	21 745 087 401	366 444 522	3 800 050	1 261 650	278 150	339 450	981 800	664 950	57 250	-	
9 707 949	2 300	782 262 217	7 451 774	111 900	56 100	13 400	5 150	54 800	32 300	2 000	-	
2 263 412	850	179 781 482	3 568 132	61 850	14 750	3 550	7 500	16 350	15 550	400	-	
1 726 152	850	162 014 655	4 217 763	64 900	11 100	350	5 500	14 850	11 300	500	-	
4 223 947	1 150	307 746 225	7 167 251	87 800	16 150	800	7 700	18 300	16 900	750	-	
8 404 225	1 300	126 195 963	992 981	13 350	10 600	3 350	6 150	12 650	7 150	100	-	
1 842 326	450	146 620 649	6 636 414	83 950	8 350	900	5 500	9 650	10 550	450	-	
3 015 302	850	234 914 040	9 423 973	116 150	14 350	2 650	8 950	15 850	15 550	950	-	
8 374 418	1 250	568 389 741	13 856 423	148 000	40 100	4 250	9 250	23 650	22 400	2 000	-	
10 393 379	1 100	357 798 707	13 875 130	130 150	17 850	7 350	7 550	15 900	13 250	650	-	
8 662 187	2 200	347 333 103	12 156 668	134 800	23 050	9 850	5 050	13 550	15 700	650	-	
123 792 758	9 300	1 402 575 480	39 280 042	367 850	41 450	1 500	25 900	41 300	16 550	4 100	-	
61 400 589	6 650	1 283 270 013	7 955 530	102 700	93 300	22 000	9 250	58 300	28 200	3 850	-	
215 641 649	19 450	3 419 429 753	12 698 814	96 650	116 050	28 600	46 950	23 200	8 850	6 050	-	
59 613 514	7 350	2 021 793 959	9 981 264	71 250	68 350	39 750	21 600	52 700	16 350	6 450	-	
5 085 198	1 400	308 790 054	1 786 821	23 250	18 750	2 350	6 250	22 300	14 100	250	-	
621 516	750	135 303 089	117 140	2 100	5 800	3 350	4 500	13 000	7 600	900	-	
7 406 907	1 000	191 165 306	3 874 569	53 550	9 950	650	5 800	14 150	3 850	850	-	
1 261 982	450	101 623 606	6 621 981	65 050	4 850	1 800	1 700	8 650	2 650	550	-	
2 133 213	550	156 952 652	4 359 179	47 800	7 550	2 600	1 200	10 250	4 500	300	-	
3 926 407	1 100	342 159 145	11 493 841	134 500	11 850	250	3 800	24 700	13 600	2 350	-	
26 507 485	2 850	400 422 442	15 184 637	155 500	18 850	6 750	6 000	15 800	15 500	700	-	
27 697 726	3 050	684 065 641	28 415 155	256 750	41 750	7 450	7 500	38 250	22 900	1 900	-	
99 217 642	8 550	1 439 783 755	46 866 425	305 750	81 350	6 450	16 650	46 000	22 450	2 550	-	
6 594 429	1 050	267 723 565	5 977 247	70 050	15 000	4 600	3 250	18 300	10 400	650	-	
297 625	350	203 193 403	1 070 604	12 400	8 800	1 000	950	11 500	6 200	200	-	
1 209 571	450	361 255 924	3 149 290	28 850	22 750	2 900	600	22 100	15 050	600	-	
30 079 506	7 200	1 194 995 035	1 056 934	14 950	103 400	32 500	9 800	61 750	51 700	2 650	-	
70 374 459	5 350	816 266 844	13 027 814	128 500	53 000	3 300	9 050	51 950	31 850	3 050	-	
11 272 890	1 250	203 178 229	2 870 351	37 350	11 900	1 000	1 850	11 450	9 550	250	-	
968 621	650	129 246 947	7 192 899	90 100	10 850	4 250	2 850	8 000	11 150	300	-	
1 299 662	300	64 600 229	3 520 426	44 000	7 650	800	2 150	5 600	4 950	200	-	
4 081 671	400	87 423 347	1 013 709	12 700	3 750	1 250	2 050	8 850	4 300	250	-	
32 100 819	1 150	245 187 572	567 645	7 900	13 650	2 600	3 100	18 350	16 350	1 300	-	
8 196 093	2 050	366 876 210	14 062 991	140 400	33 400	3 100	3 850	25 750	16 650	2 400	-	
469 765	550	183 972 702	844 672	11 850	13 150	5 050	2 350	15 850	11 200	950	-	
1 081 107	700	77 959 586	5 006 191	61 500	8 200	1 000	6 150	4 850	6 600	100	-	
2 931 076	350	122 835 954	7 438 028	81 050	7 650	1 900	4 250	6 350	10 050	250	-	
8 040 180	1 600	163 665 707	5 112 630	67 250	12 100	3 000	5 600	11 350	12 600	400	-	
215 017	200	83 735 900	2 667 288	40 550	7 200	2 300	8 300	10 400	4 450	400	-	
43 111 319	3 300	757 963 969	5 229 022	62 300	59 900	25 050	9 450	35 300	31 300	1 850	-	
1 509 877	400	114 263 506	210 785	3 100	7 900	1 350	2 450	9 450	4 350	350	-	
11 840 420	650	209 685 281	2 586 132	36 600	17 950	1 550	3 850	12 800	12 450	550	-	
1 259 049	950	289 003 423	1 584 507	26 700	32 650	1 500	7 850	14 750	14 900	-	-	
744 222	400	126 774 258	438 607	6 800	13 700	3 550	2 200	14 150	8 250	450	-	
1 790 906	500	144 447 686	4 382 981	62 700	13 450	1 150	2 750	13 750	7 700	350	-	
2 748 859	900	247 873 586	4 729 648	77 550	27 400	3 300	3 600	16 100	16 250	500	-	
12 715 416	1 600	182 566 861	4 722 218	39 350	24 000	200	15 750	8 950	8 950	-	-	

被保険者がいる世帯について、「特例対象被保険者数」及び「特例対象被保険者の所得総額」は特例対象の国保被保険者について集計している。

第12表－1 都道府県別、保険料(税)

都道府県別	医療給付費分								後期高齢者支援金分	
	保険料(税) 調定額	(再掲)所得不詳 保険料(税) 調定額	保険料(税) 軽減額	軽減 世帯数	賦課限度額 を超える額	賦課限度額を 越える世帯数	減免等によ る 額	減 免 世帯数	保険料(税) 調定額	(再掲)所得不詳 保険料(税) 調定額
	千円	千円	千円		千円		千円		千円	千円
全 国	2 227 606 078	124 343 225	273 315 315	9 080 450	260 185 661	480 150	26 594 068	1 171 300	672 259 337	37 474 851
北海道	94 414 701	2 655 331	16 108 452	504 900	10 034 899	24 400	210 138	14 950	26 556 461	698 742
青 森	26 023 023	572 514	4 419 748	130 800	1 036 714	3 550	140 228	1 700	7 662 541	173 458
岩 手	19 605 272	344 160	3 063 802	108 950	780 737	2 800	429 288	14 150	6 048 477	105 306
宮 城	36 506 865	2 612 690	5 745 947	169 800	3 163 822	9 450	2 943 896	83 400	10 295 373	766 527
秋 田	16 766 123	252 334	2 773 704	92 250	1 024 561	2 500	114 259	1 650	4 979 502	74 044
山 形	19 233 264	629 089	2 348 403	78 200	1 342 793	4 250	15 660	500	6 186 356	186 959
福 島	28 092 063	2 293 286	4 459 553	154 150	1 125 853	5 150	3 540 780	53 950	9 902 706	828 704
茨 城	58 140 025	3 852 209	5 594 200	201 000	5 676 759	12 900	109 880	4 950	16 870 588	1 133 865
栃 木	43 169 561	4 832 916	4 274 461	134 600	3 538 449	10 600	18 971	650	12 508 646	1 305 977
群 馬	40 789 359	1 022 579	4 607 927	143 650	2 533 435	7 400	37 505	1 250	11 197 328	277 123
埼 玉	134 066 694	12 894 608	7 666 151	403 100	19 637 987	31 900	75 628	4 850	39 032 115	4 200 153
千 葉	120 459 107	7 313 382	9 840 235	376 350	10 643 333	22 000	518 808	45 500	34 144 053	2 041 976
東 京	237 094 827	15 302 883	18 341 539	831 850	44 905 404	61 450	6 892 608	475 000	78 188 465	5 041 293
神奈川	165 383 079	7 219 042	14 538 706	478 000	21 193 108	38 400	1 800 109	59 350	51 322 926	2 275 556
新 潟	36 311 624	1 913 911	4 402 214	159 850	1 776 844	5 700	116 531	5 550	11 883 746	617 284
富 山	16 176 384	326 588	1 853 154	65 300	574 492	1 950	21 710	1 000	4 626 712	98 646
石 川	20 827 859	1 045 963	2 568 087	75 550	5 276 615	5 100	22 915	850	5 693 951	293 561
福 井	12 571 765	26 065	1 444 313	44 400	257 048	1 200	13 470	650	3 411 092	7 004
山 梨	17 175 420	371 744	1 951 767	62 400	2 059 694	3 250	35 223	1 300	4 847 293	105 051
長 野	33 168 038	437 779	3 485 415	145 550	2 437 913	6 450	50 520	2 650	11 050 014	131 169
岐 阜	40 971 087	1 395 619	4 267 678	129 200	5 647 597	10 100	83 314	5 700	11 939 110	415 517
静 岡	72 197 965	2 539 439	6 508 163	217 800	4 168 689	10 450	136 742	12 450	24 012 466	844 402
愛 知	129 827 857	4 942 849	12 611 791	405 050	17 001 225	32 400	1 405 812	117 550	39 718 768	1 467 479
三 重	32 165 232	2 974 285	4 093 240	121 700	2 198 768	5 500	88 088	17 550	8 465 775	774 053
滋 賀	22 514 199	486 188	2 576 997	79 900	1 627 369	4 050	5 700	200	6 861 019	144 761
京 都	41 637 766	2 058 733	6 794 807	211 850	5 549 876	11 500	898 950	14 600	12 642 339	617 138
大 阪	158 101 409	19 754 054	28 375 999	762 300	19 454 151	36 000	4 420 456	89 100	50 503 270	6 054 450
兵 庫	90 899 997	4 573 213	13 639 348	404 000	14 171 737	20 850	1 294 427	48 100	26 584 733	1 367 917
奈 良	24 471 950	2 273 185	3 584 634	101 700	2 856 896	4 800	50 684	1 100	6 484 519	591 622
和歌山	18 528 596	919 338	3 167 765	97 050	871 419	3 000	12 709	1 200	5 322 989	247 905
鳥 取	8 696 765	170 572	1 433 172	47 800	458 104	1 450	2 605	200	2 750 639	53 512
島 根	10 508 434	118 797	1 436 410	50 850	909 053	1 650	4 457	250	3 022 568	36 893
岡 山	27 782 546	936 632	4 356 406	142 450	2 893 734	3 650	86 553	4 500	9 145 865	305 309
広 島	45 957 303	3 207 738	5 845 841	189 500	3 674 851	9 250	187 710	5 550	14 051 994	983 561
山 口	26 549 277	1 311 929	3 636 944	112 100	1 464 847	3 950	29 599	1 050	7 221 590	354 411
徳 島	12 129 038	605 802	2 190 233	66 000	1 297 625	3 400	26 440	300	3 201 975	116 398
香 川	16 625 340	2 145 306	2 459 358	74 100	1 936 140	3 000	8 174	250	4 129 006	547 019
愛 媛	23 150 063	1 318 953	4 101 895	132 800	1 201 576	4 150	272 405	38 300	7 125 690	358 031
高 知	12 053 952	240 180	2 164 952	73 350	480 778	1 400	66 854	19 700	3 564 564	66 315
福 岡	76 815 358	1 529 698	13 518 733	424 600	16 046 986	13 650	202 627	7 650	24 692 179	480 298
佐 賀	15 118 062	336 510	2 167 616	62 700	1 513 300	4 950	8 655	350	3 889 052	88 389
長 崎	24 029 932	235 814	4 044 430	130 050	3 320 135	5 550	12 293	600	5 770 660	72 456
熊 本	34 197 316	494 099	5 026 732	151 350	5 095 660	8 650	96 508	6 700	9 660 465	141 050
大 分	19 243 971	646 164	3 420 399	101 150	899 774	2 600	35 470	2 450	5 294 538	156 156
宮 崎	21 147 049	775 145	3 526 961	108 550	1 824 099	4 750	25 047	650	5 903 344	206 976
鹿児島	24 460 385	573 396	4 590 251	164 750	1 335 383	3 500	19 966	1 200	7 925 969	187 726
沖 縄	21 850 178	1 860 513	4 286 785	157 150	3 265 430	5 550	3 700	200	5 965 904	432 711

賦課状況（市町村） ー全世帯ー（続き）

後期高齢者支援金分					介護納付金分						
保険料(税) 軽減額	賦課限度額を 超える額	賦課限度額 を越える 世帯数	減免等によ る額	減 免 世帯数	保険料(税) 調定額	(再掲)所得不詳 保険料(税) 調定額	保険料(税) 軽減額	賦課限度額を 超える額	賦課限度額 を越える 世帯数	減免等によ る額	減 免 世帯数
千円	千円		千円		千円	千円	千円	千円		千円	
82 385 231	93 622 558	625 850	8 610 783	1 126 650	284 502 040	18 932 506	36 102 311	43 779 914	343 550	3 454 475	504 300
4 469 135	3 132 432	27 550	67 551	15 300	11 285 637	331 194	1 906 123	1 210 680	16 950	24 199	5 750
1 302 039	399 157	5 700	41 000	1 750	3 687 468	108 094	596 313	241 911	3 750	17 930	900
938 400	387 831	4 400	128 171	14 050	2 864 059	70 199	454 454	124 355	2 300	72 433	8 150
1 632 741	1 028 333	10 650	855 306	83 400	4 621 086	348 303	789 190	664 953	6 800	333 379	43 000
806 203	336 835	3 850	33 196	1 650	2 535 201	49 138	416 202	273 287	2 550	15 170	900
756 690	608 448	6 500	5 070	500	2 943 644	107 525	325 344	213 514	3 700	1 765	50
1 513 438	849 388	10 550	1 120 885	53 950	4 472 349	366 905	673 512	304 913	4 800	513 226	31 250
1 665 940	2 075 666	15 550	34 225	5 000	7 130 247	586 386	784 514	529 157	6 200	10 195	1 850
1 202 387	1 409 267	13 750	5 101	650	5 590 691	640 106	584 052	528 615	7 700	-	-
1 287 144	756 472	8 150	10 758	1 250	5 119 443	186 180	569 674	334 690	4 400	3 220	100
2 694 070	5 414 061	39 200	21 378	4 700	13 657 826	1 790 304	1 140 684	1 508 897	16 200	3 170	600
2 552 212	3 691 269	26 450	151 524	45 500	14 341 708	1 172 348	1 301 178	894 784	10 100	50 343	15 800
6 227 921	18 230 582	85 900	2 454 782	474 100	32 910 271	2 560 704	3 043 765	7 522 519	40 300	891 653	227 000
4 508 612	8 317 798	51 000	658 129	58 550	23 027 883	1 187 456	1 964 769	5 272 524	40 000	272 878	24 800
1 418 655	882 835	10 100	39 055	5 550	5 245 749	311 014	558 453	411 603	4 950	16 759	2 600
534 464	185 547	2 550	6 512	1 000	1 760 136	55 794	213 840	88 441	1 600	470	100
772 897	1 330 630	5 350	7 353	850	2 668 407	145 064	336 695	702 279	4 800	-	-
355 176	91 440	1 050	4 625	600	1 482 111	4 893	166 370	12 871	600	169	50
550 641	468 640	3 600	10 891	1 350	2 216 699	64 517	262 819	297 154	1 900	5 383	700
1 120 518	1 105 252	9 600	16 988	2 650	4 828 028	61 531	511 597	782 736	6 100	180	50
1 249 085	1 798 189	12 450	25 440	5 700	5 053 494	198 421	467 075	775 655	6 100	7 060	2 400
2 310 086	1 876 154	20 950	45 956	12 450	10 146 567	444 356	944 587	948 797	13 400	20 345	5 850
3 708 377	6 788 756	43 050	426 711	96 350	16 125 846	734 818	1 573 998	2 880 167	21 700	149 496	39 950
1 027 655	586 827	5 650	7 517	1 350	3 857 208	449 445	503 229	456 296	3 900	-	-
767 333	575 993	5 750	1 820	200	2 536 596	73 286	287 796	162 824	2 250	-	-
2 087 014	2 025 175	13 200	286 932	14 600	4 861 187	336 635	812 565	1 105 208	6 050	116 307	7 600
9 007 131	7 577 851	50 350	1 362 489	83 250	20 637 457	3 033 396	3 460 503	3 319 472	29 250	630 665	32 800
4 011 814	4 633 173	27 600	414 161	48 100	11 327 481	753 484	1 920 967	2 508 178	17 700	159 752	20 700
989 304	681 344	4 250	12 746	1 100	2 655 864	341 396	457 291	349 442	2 000	1 635	200
902 348	296 210	3 700	3 892	1 200	2 250 152	132 898	411 304	178 247	1 800	912	200
449 062	199 784	1 950	1 066	200	1 184 619	27 587	186 417	117 759	1 150	-	-
422 809	264 395	1 550	1 371	250	1 484 395	18 130	200 863	177 518	900	-	-
1 416 706	1 189 991	6 550	28 258	4 500	3 241 784	117 054	517 829	229 458	2 750	10 249	1 650
1 764 522	1 458 330	12 400	59 217	5 550	4 986 931	450 970	706 886	854 421	6 650	26 457	800
980 356	431 597	3 600	7 812	1 050	2 940 831	224 364	383 744	202 633	3 500	-	-
550 628	419 397	3 450	12 817	300	1 396 196	81 902	253 923	185 024	1 900	-	-
589 260	467 644	2 350	1 911	250	1 795 292	304 066	265 625	148 366	1 600	240	50
1 236 527	450 770	5 950	91 089	38 300	2 620 891	175 999	468 361	79 831	2 100	32 915	19 450
631 045	168 032	1 700	15 832	19 700	1 583 889	28 734	297 665	87 441	1 150	38	50
4 385 608	6 456 978	22 600	75 863	7 650	10 326 744	191 414	1 857 367	4 539 906	11 900	48 454	2 850
557 994	404 049	4 200	2 290	350	1 933 830	42 413	275 588	135 863	2 050	245	50
1 002 291	774 439	4 550	2 720	600	3 303 374	39 954	566 844	829 284	3 350	-	-
1 424 450	1 456 984	9 500	24 710	6 700	4 530 448	53 627	641 786	640 506	5 250	7 099	4 200
930 541	239 674	3 050	9 858	2 450	2 310 934	76 428	363 755	62 479	1 250	4 308	1 250
994 924	484 665	5 250	6 448	650	2 941 579	116 918	459 235	312 700	3 550	3 230	150
1 511 164	549 583	4 750	8 657	1 300	3 343 920	101 333	636 813	297 241	2 650	1 345	200
1 167 916	664 693	4 050	700	200	2 735 889	235 825	580 751	275 318	2 000	1 200	250

第12表－ 2 都道府県別、保険料(税)

都道府 県別	世帯数	(再掲) 所得不詳 世帯数	被保険 者 数	(再掲) 所得不詳 被保険者数	特例対象被保険者				所得総額	年金収入額
					特例対象 被保険者の いる世帯数	特例対象被保険 者のいる世帯の 被保険者数	特例対象 被保険者数	特例対象 被保険者の 所得総額		
								千円	千円	千円
全 国	19 450 350	1 317 000	33 045 950	2 539 600	193 300	347 800	190 550	112 779 095	25 287 514 246	15 735 454 822
北海道	846 600	28 150	1 389 400	50 800	8 300	12 500	8 200	4 734 345	950 963 226	635 304 864
青 森	231 450	6 900	408 000	13 200	1 150	2 300	1 150	538 653	228 218 712	149 825 944
岩 手	194 050	5 500	337 050	8 250	1 450	2 400	1 400	685 319	200 555 435	153 071 107
宮 城	338 250	30 000	608 800	65 900	2 900	4 600	2 900	968 373	374 976 672	266 498 826
秋 田	155 900	2 500	265 000	3 950	1 500	3 450	1 450	824 601	156 684 918	129 384 299
山 形	153 250	5 000	266 550	11 400	900	1 350	850	805 501	177 789 728	139 580 954
福 島	286 650	23 700	508 100	55 600	3 200	6 000	3 250	1 530 616	282 883 777	221 693 873
茨 城	465 250	40 200	857 100	82 400	3 100	5 400	3 100	1 715 808	656 840 586	364 830 857
栃 木	308 550	30 100	563 100	82 100	2 550	4 300	2 550	1 472 825	417 712 232	238 875 969
群 馬	309 600	13 050	563 150	21 950	3 100	5 900	3 050	3 307 257	415 099 354	258 048 477
埼 玉	1 133 150	107 500	1 965 450	228 000	13 850	25 650	14 000	7 155 961	1 600 930 875	1 010 042 787
千 葉	1 003 850	89 700	1 743 000	160 600	8 500	14 900	8 350	5 267 372	1 472 784 574	870 903 266
東 京	2 313 300	256 200	3 606 800	395 600	27 700	47 550	27 200	18 337 423	3 861 781 143	1 353 638 703
神奈川	1 389 500	105 300	2 294 750	154 750	12 950	28 250	12 600	10 281 206	2 277 265 010	1 197 292 276
新 潟	318 300	15 250	552 900	39 300	1 700	3 350	1 550	1 251 169	373 538 463	312 160 597
富 山	139 150	3 750	227 550	6 550	900	1 850	900	451 946	161 017 927	158 087 453
石 川	158 000	7 100	263 000	14 150	1 450	2 750	1 450	701 746	215 912 629	147 569 213
福 井	98 700	300	174 050	650	800	1 450	900	424 631	119 015 686	91 027 763
山 梨	135 400	4 400	233 950	7 500	2 300	4 550	2 300	1 298 374	187 728 256	101 530 576
長 野	297 200	6 550	518 000	10 750	3 050	4 750	2 800	1 034 769	395 269 496	273 416 212
岐 阜	300 600	12 600	541 800	25 600	2 000	3 150	2 000	1 148 437	455 043 694	283 880 687
静 岡	564 700	22 200	977 200	47 100	3 400	6 700	3 300	1 109 103	787 359 581	544 608 379
愛 知	1 037 400	48 750	1 803 250	89 000	11 400	18 250	11 000	6 995 316	1 630 318 245	943 750 025
三 重	257 200	21 850	438 100	54 150	2 700	5 000	2 700	933 143	314 290 845	250 053 635
滋 賀	173 850	5 300	299 600	9 600	1 450	2 400	1 250	856 701	233 691 074	185 594 656
京 都	384 650	23 600	632 300	42 050	7 400	11 250	7 000	3 562 024	435 459 144	329 261 143
大 阪	1 435 650	168 750	2 438 100	387 100	15 450	25 150	15 150	10 374 643	1 408 145 457	972 954 737
兵 庫	805 850	36 250	1 347 850	84 250	5 050	8 050	5 050	2 930 162	953 922 524	712 195 872
奈 良	200 450	17 050	355 100	41 050	1 900	3 100	1 800	1 121 926	236 820 249	190 309 443
和歌山	167 050	7 550	288 350	13 600	1 100	2 550	1 100	505 490	157 910 641	139 550 187
鳥 取	81 850	1 800	135 550	3 950	850	1 300	850	573 703	79 906 563	73 463 434
島 根	93 050	1 500	150 300	2 350	750	1 600	750	422 087	103 544 493	96 300 112
岡 山	265 650	13 050	428 600	20 150	3 500	6 550	3 500	1 526 606	291 263 913	251 400 749
広 島	391 650	29 550	651 900	62 050	5 200	8 000	5 150	2 241 496	436 673 136	397 271 396
山 口	211 900	11 900	343 950	25 700	1 400	2 800	1 400	525 193	221 774 733	221 406 269
徳 島	103 750	5 050	172 950	10 150	800	1 400	800	415 544	91 343 770	81 276 344
香 川	134 350	12 750	223 900	30 250	750	1 200	750	321 102	142 873 063	122 569 566
愛 媛	220 650	13 750	368 000	28 050	2 250	4 100	2 350	1 198 934	200 990 356	182 494 588
高 知	122 300	3 500	200 250	4 400	800	1 200	850	379 104	107 741 616	99 773 281
福 岡	731 750	20 600	1 260 200	34 750	7 850	15 750	7 850	3 577 728	881 567 897	571 965 212
佐 賀	114 400	3 050	212 300	5 900	1 350	3 950	1 250	624 431	139 175 362	83 075 616
長 崎	222 700	2 450	378 750	5 150	1 450	2 350	1 450	687 865	246 872 366	164 502 970
熊 本	276 450	4 450	512 300	9 600	3 100	5 250	3 000	2 434 936	343 340 590	200 579 386
大 分	171 850	7 450	287 650	13 800	1 850	4 350	1 850	1 285 339	155 887 448	139 617 489
宮 崎	188 050	8 800	327 200	16 850	1 300	2 950	1 250	630 089	178 517 254	136 436 160
鹿児島	267 550	9 300	446 050	14 500	2 150	3 950	2 150	1 092 217	300 836 415	190 841 532
沖 縄	248 950	23 000	478 750	45 100	4 750	12 250	5 050	2 517 880	225 275 121	97 537 941

注) 1. 特例対象被保険者の所得は30/100軽減後の額を集計している。

2. 「特例対象被保険者」のうち、「特例対象被保険者のいる世帯数」及び「特例対象被保険者のいる世帯の被保険者数」は特例対象の国保

賦課状況（市町村） — 一般世帯 —

分離譲渡 所得金額	分離譲渡 所得のある 世帯数	旧ただし書 方式による 課税標準額	固定資産 税額	固定資産 税のある 世帯数	短期被保険者証等交付世帯数		保険料（税） 賦課経過措置適用世帯数					その他
					短期被保 険者証	資格 証明書	旧国保被 保険者 合算軽減	平等割 半額	旧国保被保 険者合算軽減か つ平等割半額	被扶養者で あった者に対 する緩和措置		
千円		千円	千円									
861 539 563	98 000	20 402 026 848	332 891 465	3 434 100	1 236 300	272 650	329 700	968 200	648 300	57 250	-	
9 707 949	2 300	749 069 744	7 137 473	104 800	55 100	13 400	5 100	54 600	31 750	2 000	-	
2 175 864	700	170 619 744	3 297 946	57 800	14 350	3 400	7 500	16 200	15 300	400	-	
1 726 152	850	150 396 112	3 804 882	58 850	10 750	350	5 400	14 550	11 150	500	-	
4 205 659	1 050	293 675 306	6 632 127	80 050	15 950	800	7 500	18 100	16 350	750	-	
8 167 844	1 100	117 256 158	908 820	12 100	10 100	3 200	6 050	12 300	6 800	100	-	
1 842 326	450	134 201 673	6 044 393	76 250	8 150	900	5 000	9 400	9 750	450	-	
2 326 957	650	212 621 535	8 235 175	104 600	14 350	2 450	8 400	15 500	15 100	950	-	
8 374 418	1 250	531 733 384	12 872 471	134 150	39 400	4 250	9 050	23 300	21 850	2 000	-	
10 393 379	1 100	334 021 035	12 559 807	115 750	17 350	7 150	7 550	15 550	13 000	650	-	
8 524 193	1 950	325 966 775	11 300 051	122 400	22 750	9 750	5 000	13 400	15 400	650	-	
100 811 894	8 150	1 305 998 199	35 958 390	332 900	40 850	1 250	25 500	41 000	16 000	4 100	-	
60 215 294	6 200	1 207 281 719	7 096 098	93 650	91 800	22 000	8 850	57 800	26 700	3 850	-	
203 366 254	17 900	3 291 687 955	11 786 671	88 250	113 350	28 600	46 350	22 900	8 300	6 050	-	
46 322 638	6 550	1 916 149 168	8 427 338	64 050	67 800	38 500	21 450	52 200	15 550	6 450	-	
5 083 800	1 300	286 380 088	1 579 602	20 850	18 050	2 250	6 150	22 150	13 350	250	-	
621 516	750	122 513 466	116 420	2 050	5 750	3 250	4 300	12 750	7 350	900	-	
1 282 317	600	173 002 670	3 472 152	48 300	9 600	650	5 250	13 700	3 850	850	-	
1 151 482	400	90 981 845	5 932 796	56 750	4 750	1 800	1 650	8 500	2 450	550	-	
2 099 798	450	150 528 951	4 153 980	45 100	7 550	2 600	1 150	10 200	4 500	300	-	
3 905 310	1 050	314 090 776	9 949 302	118 750	11 200	250	3 550	23 750	13 150	2 350	-	
18 446 088	2 550	369 268 572	13 825 067	141 500	17 950	6 750	5 850	15 350	15 150	700	-	
26 099 075	2 700	632 353 165	26 052 313	228 950	41 000	7 350	7 400	37 700	22 200	1 900	-	
86 964 023	7 650	1 341 734 846	41 834 751	278 200	80 350	6 350	16 550	45 550	22 000	2 550	-	
6 594 429	1 050	248 412 465	5 286 387	62 300	14 550	4 500	3 250	18 100	10 350	650	-	
297 625	350	186 545 850	912 477	10 350	8 650	1 000	850	11 100	6 100	200	-	
1 209 571	450	343 048 489	2 888 487	26 200	22 550	2 900	600	21 950	15 000	600	-	
28 672 920	7 000	1 114 761 107	987 769	13 850	102 550	30 650	9 500	61 100	51 700	2 650	-	
70 052 343	5 100	763 989 221	11 902 428	114 750	51 750	3 150	8 750	51 900	30 750	3 050	-	
11 272 890	1 250	191 876 281	2 608 035	33 000	11 800	1 000	1 750	11 300	9 500	250	-	
860 108	600	118 541 349	6 570 584	82 300	10 600	4 250	2 800	7 800	11 150	300	-	
1 299 662	300	59 789 452	3 094 381	38 850	7 350	700	2 150	5 500	4 700	200	-	
2 761 271	300	78 612 271	918 890	11 150	3 600	1 150	2 000	8 500	4 200	250	-	
32 100 819	1 150	228 685 514	444 025	6 450	13 400	2 600	3 000	17 950	15 900	1 300	-	
8 196 093	2 050	340 111 914	13 190 056	126 400	32 700	3 100	3 750	25 650	16 600	2 400	-	
30 670	300	170 063 854	803 150	10 700	13 050	4 950	2 100	15 550	10 500	950	-	
1 040 748	600	68 448 419	4 445 485	54 450	8 100	1 000	5 300	4 800	6 450	100	-	
671 306	150	110 794 518	6 626 726	71 950	7 350	1 900	3 950	6 250	9 950	250	-	
8 040 180	1 600	150 561 906	4 716 097	60 900	11 650	2 800	5 400	11 150	12 350	400	-	
215 017	200	78 226 561	2 450 834	37 100	6 850	2 300	7 800	10 150	4 450	400	-	
42 162 444	2 850	706 215 359	4 905 493	56 750	58 700	24 950	8 750	35 050	30 250	1 850	-	
1 509 877	400	106 887 884	199 215	2 700	7 800	1 350	2 300	9 450	4 350	350	-	
11 782 675	600	191 588 105	2 348 459	33 700	17 350	1 550	3 550	12 450	12 400	550	-	
1 259 049	950	264 520 629	1 421 367	24 050	31 350	1 500	7 850	14 200	14 050	-	-	
723 543	300	116 569 110	384 706	5 850	13 400	3 550	2 200	13 950	8 200	450	-	
1 583 456	400	132 031 484	4 069 020	57 250	12 850	1 150	2 700	13 400	7 600	350	-	
2 673 222	800	238 762 796	4 396 482	71 400	26 700	3 200	3 500	15 800	15 850	500	-	
12 715 416	1 600	171 449 425	4 342 890	35 650	23 400	200	15 350	8 700	8 950	-	-	

被保険者がいる世帯について、「特例対象被保険者数」及び「特例対象被保険者の所得総額」は特例対象の国保被保険者について集計している。

第12表－2 都道府県別、保険料(税)

都道府県別	医療給付費分								後期高齢者支援金分	
	保険料(税) 調定額	(再掲)所得不詳 保険料(税) 調定額	保険料(税) 軽減額	軽減 世帯数	賦課限度額 を超える額	賦課限度額を 越える世帯数	減免等によ る 額	減 免 世帯数	保険料(税) 調定額	(再掲)所得不詳 保険料(税) 調定額
	千円	千円	千円		千円		千円		千円	千円
全 国	2 085 620 726	120 548 326	260 800 637	8 649 250	250 134 709	468 950	25 366 551	1 124 500	629 405 148	36 344 666
北海道	89 476 906	2 613 610	15 345 096	480 000	9 864 089	24 000	196 189	14 250	25 156 762	688 666
青 森	24 532 669	572 514	4 221 681	124 400	1 036 714	3 550	140 228	1 700	7 220 666	173 458
岩 手	18 253 320	314 644	2 866 672	102 850	754 089	2 700	374 898	13 300	5 636 133	96 168
宮 城	34 812 921	2 582 668	5 536 212	163 450	3 132 533	9 350	2 906 054	82 500	9 806 247	756 382
秋 田	15 489 436	249 906	2 600 822	86 300	1 021 314	2 500	114 259	1 650	4 573 995	72 359
山 形	17 604 816	616 059	2 211 856	73 400	1 248 625	4 100	15 660	500	5 654 129	183 284
福 島	25 540 217	2 205 284	4 173 515	144 700	1 106 780	5 000	3 292 571	51 450	8 990 957	796 420
茨 城	54 524 938	3 719 701	5 340 190	191 950	5 421 977	12 550	95 560	4 650	15 832 591	1 098 161
栃 木	40 035 929	4 637 849	4 042 645	127 200	3 467 581	10 450	18 971	650	11 597 924	1 255 666
群 馬	38 044 478	1 020 284	4 353 703	135 300	2 524 361	7 200	37 505	1 250	10 427 638	276 298
埼 玉	125 997 745	12 224 076	7 270 741	382 900	17 836 216	31 150	75 628	4 850	36 670 338	3 990 848
千 葉	113 459 549	7 073 417	9 503 976	363 450	10 106 288	21 300	514 178	44 600	32 097 724	1 976 433
東 京	227 886 593	15 061 910	17 729 823	801 800	43 943 354	60 500	6 605 209	454 400	75 119 570	4 963 053
神奈川	157 546 484	7 083 963	14 099 369	459 600	20 147 725	37 450	1 719 384	56 950	48 960 134	2 232 823
新 潟	33 784 618	1 894 794	4 170 950	151 200	1 759 749	5 700	109 581	5 300	11 055 103	610 880
富 山	14 634 892	313 542	1 745 705	61 000	555 236	1 950	21 710	1 000	4 190 035	94 996
石 川	19 046 772	931 670	2 366 601	70 600	4 840 358	4 900	22 915	850	5 214 971	261 001
福 井	11 267 955	26 065	1 362 444	41 500	246 166	1 150	13 470	650	3 059 073	7 004
山 梨	16 370 183	360 344	1 887 135	60 450	2 051 126	3 250	35 223	1 300	4 619 777	100 891
長 野	30 165 241	437 779	3 257 299	135 850	2 378 455	6 050	50 520	2 650	10 050 956	131 169
岐 阜	38 232 005	1 366 328	4 056 857	122 650	5 232 305	10 000	75 159	5 400	11 136 672	406 666
静 岡	66 796 196	2 480 145	6 218 321	207 450	4 057 763	10 050	128 246	11 650	22 211 472	824 112
愛 知	121 302 933	4 724 170	12 196 711	390 300	16 119 668	31 750	1 354 243	114 350	37 086 187	1 397 814
三 重	29 727 353	2 894 379	3 890 907	115 200	2 172 211	5 200	85 208	16 650	7 827 204	751 566
滋 賀	20 475 039	423 903	2 410 549	74 700	1 580 055	4 050	5 700	200	6 240 657	127 421
京 都	39 187 653	1 996 554	6 513 052	203 100	5 484 909	11 500	871 883	13 800	11 898 214	594 904
大 阪	149 163 727	19 324 582	27 357 544	734 350	18 650 176	35 150	4 217 126	85 300	47 647 686	5 920 998
兵 庫	84 198 316	4 256 411	13 052 746	385 700	14 084 804	20 650	1 179 762	43 700	24 591 035	1 273 215
奈 良	22 909 386	2 235 110	3 425 302	96 850	2 831 545	4 800	50 684	1 100	6 073 082	581 080
和歌山	17 007 132	874 369	3 030 184	92 700	837 106	2 800	9 009	900	4 894 058	236 204
鳥 取	7 958 385	170 572	1 344 887	45 050	455 698	1 450	2 605	200	2 502 533	53 512
島 根	9 463 926	111 507	1 330 487	47 450	846 864	1 550	4 457	250	2 729 104	34 253
岡 山	25 639 101	935 156	4 124 549	135 000	2 893 734	3 650	83 596	4 300	8 426 085	304 811
広 島	42 461 108	3 174 491	5 517 375	177 650	3 589 102	8 850	187 710	5 550	13 023 038	972 986
山 口	24 450 142	1 307 004	3 402 780	104 100	1 463 278	3 950	29 599	1 050	6 646 490	353 030
徳 島	10 849 771	574 019	2 039 703	62 200	1 202 560	3 050	26 440	300	2 847 007	109 373
香 川	14 972 904	1 967 125	2 277 622	69 000	1 873 667	2 950	8 174	250	3 718 992	501 372
愛 媛	21 338 656	1 253 049	3 899 723	126 350	1 161 535	3 900	260 864	36 900	6 565 707	340 913
高 知	11 210 640	240 180	2 060 928	69 800	480 778	1 400	63 881	18 800	3 309 657	66 315
福 岡	70 969 416	1 499 611	12 820 192	400 450	15 588 527	13 400	161 027	7 250	22 788 673	472 661
佐 賀	14 058 211	336 510	2 045 554	58 750	1 485 903	4 950	8 655	350	3 623 923	88 389
長 崎	21 906 952	235 814	3 818 075	122 400	3 176 286	5 150	12 293	600	5 281 600	72 456
熊 本	32 063 557	464 556	4 735 668	142 400	4 334 742	8 050	96 338	6 700	9 037 893	132 145
大 分	17 590 945	636 304	3 242 201	95 850	897 678	2 600	35 470	2 450	4 824 168	153 496
宮 崎	19 649 786	754 898	3 364 187	103 550	1 602 625	4 350	25 047	650	5 483 895	201 768
鹿児島	23 121 478	573 396	4 383 552	156 400	1 335 383	3 500	19 966	1 200	7 476 543	187 726
沖 縄	20 440 351	1 798 105	4 154 549	151 950	3 253 073	5 450	3 700	200	5 578 849	419 522

賦課状況（市町村） — 一般世帯 — （続き）

後期高齢者支援金分					介護納付金分						
保険料(税) 軽減額	賦課限度額を 超える額	賦課限度額 を越える 世帯数	減免等によ る額	減 免 世帯数	保険料(税) 調定額	(再掲)所得不詳 保険料(税) 調定額	保険料(税) 軽減額	賦課限度額を 超える額	賦課限度額 を越える 世帯数	減免等によ る額	減 免 世帯数
千円	千円		千円		千円	千円	千円	千円		千円	
78 612 528	90 177 301	610 650	8 207 959	1 081 100	243 280 044	17 897 719	31 934 465	40 545 695	322 400	3 094 700	454 500
4 257 070	3 087 113	27 150	61 754	14 600	9 933 351	325 126	1 669 755	1 134 410	16 050	19 368	4 800
1 242 831	398 473	5 650	41 000	1 750	3 249 511	108 094	528 929	241 341	3 700	17 930	900
876 857	371 946	4 300	112 398	13 250	2 461 660	60 131	389 244	105 058	1 950	55 756	7 000
1 571 205	1 012 854	10 550	843 207	82 500	4 149 347	336 014	724 688	643 005	6 700	320 756	41 700
752 291	335 802	3 850	33 196	1 650	2 117 118	47 927	349 142	267 958	2 550	15 170	900
710 812	577 154	6 300	5 070	500	2 425 703	103 055	271 394	193 725	3 400	1 765	50
1 416 714	818 309	10 250	1 041 758	51 450	3 647 303	339 568	567 755	290 245	4 550	445 267	27 300
1 590 674	1 903 003	14 950	29 625	4 700	6 183 402	559 422	693 052	452 256	5 750	6 565	1 550
1 138 583	1 389 563	13 650	5 101	650	4 732 247	590 790	508 707	516 833	7 450	-	-
1 215 298	753 542	7 800	10 758	1 250	4 372 896	185 050	487 041	329 400	4 000	3 220	100
2 543 510	4 987 332	38 450	21 378	4 700	11 742 631	1 630 505	988 398	1 207 310	15 600	3 170	600
2 455 713	3 575 896	25 750	150 101	44 600	12 411 319	1 107 627	1 177 259	808 999	9 200	48 512	14 900
6 021 253	17 846 969	84 650	2 352 378	453 500	30 007 701	2 482 873	2 783 741	7 249 594	38 650	818 300	204 800
4 373 896	7 937 410	50 150	629 011	56 150	20 616 654	1 137 831	1 821 639	4 824 496	38 000	246 148	22 400
1 344 969	857 103	9 700	36 750	5 300	4 413 083	303 910	476 054	388 332	4 400	16 290	2 450
504 865	179 559	2 550	6 512	1 000	1 314 731	52 915	180 672	83 932	1 600	470	100
712 269	1 221 925	5 050	7 353	850	2 130 986	117 941	266 734	482 623	3 700	-	-
334 323	88 255	1 000	4 625	600	1 128 849	4 893	142 322	11 559	550	169	50
532 387	465 298	3 600	10 891	1 350	1 992 064	61 587	243 507	294 245	1 900	4 984	600
1 048 694	1 045 510	9 100	16 988	2 650	3 870 153	61 531	427 380	739 769	5 650	180	50
1 187 797	1 701 176	12 250	22 745	5 400	4 266 730	189 635	404 846	663 390	5 900	4 740	2 100
2 207 499	1 802 258	20 000	42 996	11 650	8 458 908	427 826	830 903	892 263	12 250	15 785	5 050
3 587 500	6 457 569	42 200	410 442	93 150	13 689 269	672 560	1 432 885	2 559 792	20 400	132 846	36 350
978 225	570 003	5 450	7 517	1 350	3 200 637	425 318	445 588	440 611	3 700	-	-
718 607	559 596	5 650	1 820	200	1 988 055	57 211	239 401	162 824	2 250	-	-
2 001 840	2 014 182	13 200	278 263	13 800	4 090 977	311 800	722 637	1 081 065	5 950	109 643	6 800
8 690 503	7 272 058	49 200	1 302 848	79 750	17 925 346	2 900 587	3 142 125	3 000 743	27 750	569 606	30 050
3 838 940	4 589 817	27 150	376 681	43 700	9 279 196	675 767	1 725 582	2 442 229	16 600	120 476	15 900
945 311	673 829	4 250	12 746	1 100	2 233 823	333 173	411 643	341 854	2 000	1 635	200
862 363	290 146	3 500	2 812	900	1 857 960	121 360	372 223	164 182	1 550	-	-
421 928	198 013	1 950	1 066	200	937 033	27 587	156 714	116 210	1 100	-	-
390 300	237 123	1 450	1 371	250	1 154 053	16 870	160 716	147 449	700	-	-
1 341 166	1 186 736	6 350	27 269	4 300	2 624 892	116 478	443 488	225 427	2 550	9 289	1 450
1 666 072	1 417 733	12 000	59 217	5 550	3 880 890	439 423	604 943	804 540	6 150	26 457	800
916 360	430 284	3 600	7 812	1 050	2 346 041	222 696	314 082	201 250	3 500	-	-
513 261	368 493	3 100	12 817	300	1 078 109	74 746	213 435	132 763	1 550	-	-
545 369	449 973	2 300	1 911	250	1 378 229	255 942	212 542	118 621	1 500	240	50
1 173 899	424 553	5 300	87 237	36 900	2 133 276	161 180	407 863	62 529	1 600	29 250	17 250
600 649	168 032	1 700	15 013	18 800	1 320 879	28 734	260 998	87 441	1 150	38	50
4 162 340	6 283 619	22 050	60 183	7 250	8 475 779	186 881	1 627 624	4 336 409	10 800	33 334	2 450
526 894	397 324	4 200	2 290	350	1 647 771	42 413	238 715	134 534	1 950	245	50
946 381	743 157	4 300	2 720	600	2 718 365	39 954	492 060	778 081	2 850	-	-
1 337 167	1 208 421	8 800	24 666	6 700	3 949 872	44 741	547 616	495 397	4 650	7 019	4 000
880 565	238 628	3 050	9 858	2 450	1 858 210	73 823	312 926	62 479	1 250	4 302	1 150
951 494	437 273	4 800	6 448	650	2 504 242	109 748	404 533	260 795	3 000	3 230	150
1 441 501	545 584	4 650	8 657	1 300	2 967 281	101 333	570 098	294 997	2 550	1 345	200
1 134 381	658 706	3 750	700	200	2 413 514	223 148	540 870	272 732	1 850	1 200	200

第12表－3 都道府県別、保険料(税)

都道府 県別	世帯数	(再掲) 所得不詳 世帯数	被保険 者 数	(再掲) 所得不詳 被保険者数	特例対象被保険者				所得総額	年金収入額
					特例対象 被保険者の いる世帯数	特例対象被保険 者のいる世帯の 被保険者数	特例対象 被保険者数	特例対象 被保険者の 所得総額		
								千円	千円	千円
全 国	1 443 900	32 000	2 045 850	58 800	19 700	29 550	17 400	10 493 123	1 757 310 997	1 620 561 236
北海道	53 150	900	78 800	1 200	750	800	750	113 269	47 609 889	53 812 787
青 森	17 850	-	25 050	-	50	100	50	65 287	14 041 098	16 477 744
岩 手	18 600	450	25 100	450	450	450	350	135 981	16 308 329	17 055 602
宮 城	19 000	650	26 750	900	50	100	50	23 193	19 404 277	21 409 077
秋 田	18 350	50	24 100	50	300	400	300	319 188	13 501 613	17 551 382
山 形	19 200	350	24 700	350	150	200	150	43 942	17 615 852	19 223 046
福 島	31 150	1 250	42 600	2 000	450	650	200	62 870	30 478 226	32 042 055
茨 城	35 350	1 250	52 250	2 900	300	400	200	62 359	47 051 543	40 031 498
栃 木	29 550	1 550	42 600	3 000	400	800	400	731 708	32 969 909	33 446 476
群 馬	29 300	100	40 950	100	350	500	350	170 112	29 747 986	33 219 066
埼 玉	80 400	4 400	115 550	8 350	900	1 550	900	354 131	118 676 173	88 004 969
千 葉	62 250	1 800	91 150	3 700	1 300	2 300	1 000	1 134 943	94 529 532	78 149 690
東 京	109 250	2 700	143 700	3 950	2 050	3 450	1 950	2 003 362	159 588 594	116 221 675
神奈川	68 450	600	98 800	1 000	450	650	450	89 136	127 381 509	90 659 093
新 潟	30 550	400	39 500	650	550	900	550	255 583	30 719 362	30 619 186
富 山	16 700	50	21 950	150	150	300	150	24 873	17 757 091	18 444 945
石 川	17 950	500	22 600	900	350	350	350	260 560	23 012 864	18 414 289
福 井	13 550	-	17 000	-	300	300	300	195 654	14 660 517	14 738 432
山 梨	7 650	100	11 450	200	-	-	-	-	8 626 124	9 360 774
長 野	34 650	-	46 400	-	900	1 350	900	489 304	37 673 497	32 931 418
岐 阜	25 450	250	36 950	650	250	450	250	112 134	38 915 149	28 136 390
静 岡	53 200	700	73 450	1 350	300	400	300	135 980	67 431 102	64 017 176
愛 知	74 750	1 400	112 100	2 800	1 600	1 900	700	346 280	121 916 997	96 342 408
三 重	23 200	600	32 650	1 250	150	200	150	112 992	26 059 933	26 712 561
滋 賀	20 100	400	29 200	600	550	800	550	241 344	22 838 605	24 782 517
京 都	24 350	600	37 600	1 200	1 000	1 800	1 400	624 326	25 456 736	27 957 815
大 阪	83 250	3 950	116 550	7 550	1 100	1 200	1 100	524 636	102 857 533	92 280 741
兵 庫	60 700	1 950	90 450	4 350	650	1 450	400	252 035	69 536 351	80 264 365
奈 良	14 100	400	23 150	850	350	500	250	466 966	15 725 502	17 951 450
和歌山	12 250	350	20 450	650	100	100	100	41 556	14 463 946	17 735 528
鳥 取	9 400	-	12 750	-	50	100	50	31 024	7 194 717	9 434 461
島 根	11 650	100	15 700	300	-	-	-	-	11 979 086	11 442 815
岡 山	23 500	200	33 900	200	-	-	-	-	23 369 927	27 450 106
広 島	38 750	600	51 400	1 200	150	300	50	129 173	37 867 147	44 525 718
山 口	20 950	150	29 500	200	200	300	200	58 375	20 378 199	23 319 612
徳 島	12 300	250	17 850	450	100	100	-	-	12 776 185	14 320 924
香 川	16 350	1 300	22 250	2 400	150	150	150	73 520	16 053 663	16 033 425
愛 媛	18 450	400	26 250	650	400	500	300	23 019	18 401 582	20 737 106
高 知	11 300	-	14 200	-	150	150	-	-	8 560 075	12 178 658
福 岡	61 300	300	89 600	500	200	250	150	64 525	68 890 989	68 095 882
佐 賀	10 400	-	14 400	-	350	550	450	198 778	10 476 985	10 995 094
長 崎	19 250	-	28 950	-	150	150	-	-	23 645 892	21 213 774
熊 本	23 500	250	31 750	400	300	400	300	78 316	30 657 627	22 426 459
大 分	15 600	50	24 550	50	250	400	200	54 054	14 823 216	16 301 899
宮 崎	14 900	350	21 750	350	450	850	450	188 737	16 628 578	14 083 760
鹿児島	17 500	-	25 250	-	200	300	200	83 177	13 726 848	15 172 204
沖 縄	14 550	350	22 250	1 000	350	700	350	116 726	15 324 442	14 835 188

注) 1. 特例対象被保険者の所得は30/100軽減後の額を集計している。

2. 「特例対象被保険者」のうち、「特例対象被保険者のいる世帯数」及び「特例対象被保険者のいる世帯の被保険者数」は特例対象の国保

賦課状況（市町村） —退職世帯—

分離譲渡 所得金額	分離譲渡 所得のある 世帯数	旧ただし書 方式による 課税標準額	固定資産 税額	固定資産 税のある 世帯数	短期被保険者証等交付世帯数		保険料（税）		賦課経過措置適用世帯数			
					短期被保 険者証	資格 証明書	旧国保被 保険者 合算軽減	平等割 半額	旧国保被保険 者合算軽減か つ平等割半額	被扶養者で あった者に対 する緩和措置	その他	
千円		千円	千円									
86 312 878	9 150	1 343 060 553	33 504 472	408 250	39 150	6 900	21 650	14 100	17 150	-	-	
-	-	33 192 473	314 300	7 500	1 600	-	150	300	550	-	-	
87 547	150	9 161 738	270 186	4 150	800	150	500	150	250	-	-	
-	-	11 618 544	412 881	6 500	500	-	750	350	150	-	-	
18 288	100	14 070 920	535 123	8 800	450	-	650	200	550	-	-	
236 382	300	8 939 805	84 161	1 300	950	200	450	350	350	-	-	
-	-	12 418 977	592 021	9 650	450	-	850	250	850	-	-	
688 346	200	22 292 505	1 188 798	13 400	-	200	1 300	500	450	-	-	
-	-	36 656 356	983 952	15 100	1 200	-	500	350	550	-	-	
-	-	23 777 672	1 315 323	15 900	650	300	400	350	250	-	-	
137 993	250	21 366 328	856 617	14 350	800	100	150	150	300	-	-	
22 980 864	1 150	96 577 281	3 321 652	38 800	1 600	250	700	300	550	-	-	
1 185 295	450	75 988 294	859 432	9 800	1 850	500	1 000	500	1 500	-	-	
12 275 395	1 550	127 741 798	906 332	9 100	3 100	-	700	300	550	-	-	
13 290 876	800	105 644 791	1 545 196	7 600	1 950	1 450	150	500	800	-	-	
1 399	100	22 409 965	207 220	2 700	950	200	1 000	200	900	-	-	
-	-	12 789 623	720	50	100	100	450	250	250	-	-	
6 124 590	400	18 162 637	402 418	5 800	450	-	950	450	-	-	-	
110 500	50	10 641 761	681 735	9 450	100	50	50	150	200	-	-	
33 415	100	6 423 701	205 199	3 050	50	-	150	50	-	-	-	
21 098	50	28 068 369	1 544 539	17 800	850	-	500	1 000	450	-	-	
8 061 397	300	31 153 870	1 359 570	15 650	1 050	50	250	450	350	-	-	
1 598 651	350	51 712 476	2 362 842	31 550	950	300	1 000	550	850	-	-	
12 253 619	900	98 048 909	5 021 225	31 450	1 950	100	250	550	450	-	-	
-	-	19 311 101	690 223	8 200	650	100	150	200	200	-	-	
-	-	16 647 553	158 128	2 050	450	50	100	400	100	-	-	
-	-	18 207 435	260 804	2 850	200	-	100	150	50	-	-	
1 406 586	200	80 233 927	69 165	1 400	1 650	1 850	300	650	-	-	-	
322 116	250	52 277 623	1 114 931	14 600	1 450	150	600	50	1 100	-	-	
-	-	11 301 948	258 536	4 200	250	-	100	150	50	-	-	
108 513	50	10 705 598	622 316	8 300	250	-	50	200	-	-	-	
-	-	4 810 777	426 045	6 300	550	100	150	100	250	-	-	
1 320 400	100	8 811 076	94 819	1 550	300	100	200	350	100	-	-	
-	-	16 502 058	123 620	1 600	350	-	300	400	450	-	-	
-	-	26 764 296	872 936	16 350	1 500	100	250	100	50	-	-	
439 095	250	13 908 848	41 522	1 250	200	100	250	300	700	-	-	
40 359	100	9 511 167	560 706	8 550	150	-	1 300	50	150	-	-	
2 259 769	200	12 041 436	811 302	10 350	550	-	700	100	100	-	-	
-	-	13 103 801	396 533	6 750	550	200	500	200	250	-	-	
-	-	5 509 338	216 454	4 050	350	-	800	250	-	-	-	
948 875	450	51 748 610	323 529	6 200	1 350	100	850	250	1 050	-	-	
-	-	7 375 622	11 295	350	100	-	250	-	-	-	-	
57 745	50	18 097 176	237 673	3 150	1 000	-	300	350	50	-	-	
-	-	24 482 794	163 139	2 700	1 700	-	900	550	850	-	-	
20 679	100	10 205 148	53 901	950	850	-	50	200	50	-	-	
207 450	100	12 416 202	313 960	6 150	800	-	50	350	100	-	-	
75 637	100	9 110 791	332 166	6 800	1 000	100	100	300	400	-	-	
-	-	11 117 435	379 328	4 150	600	-	450	250	-	-	-	

被保険者がいる世帯について、「特例対象被保険者数」及び「特例対象被保険者の所得総額」は特例対象の国保被保険者について集計している。

第12表－3 都道府県別、保険料(税)

都道府県別	医療給付費分								後期高齢者支援金分	
	保険料(税) 調定額	(再掲)所得不詳 保険料(税) 調定額	保険料(税) 軽減額	軽減 世帯数	賦課限度額 を超える額	賦課限度額を 越える世帯数	減免等によ る 額	減 免 世帯数	保険料(税) 調定額	(再掲)所得不詳 保険料(税) 調定額
	千円	千円	千円		千円		千円		千円	千円
全 国	141 985 351	3 794 899	12 514 678	580 950	10 050 952	28 700	1 227 518	58 950	42 854 188	1 130 185
北海道	4 937 796	41 721	763 356	30 600	170 811	450	13 949	800	1 399 699	10 076
青 森	1 490 354	-	198 068	9 200	-	-	-	-	441 875	-
岩 手	1 351 952	29 517	197 131	9 450	26 648	250	54 390	1 300	412 344	9 138
宮 城	1 693 944	30 023	209 735	8 750	31 289	850	37 842	1 700	489 126	10 145
秋 田	1 276 687	2 428	172 882	9 800	3 247	400	-	-	405 507	1 684
山 形	1 628 448	13 030	136 546	7 950	94 168	350	-	-	532 228	3 675
福 島	2 551 846	88 003	286 038	15 500	19 073	300	248 209	5 300	911 749	32 284
茨 城	3 615 087	132 508	254 010	13 050	254 783	550	14 320	300	1 037 997	35 704
栃 木	3 133 631	195 066	231 816	11 450	70 869	350	-	-	910 722	50 311
群 馬	2 744 882	2 295	254 224	11 600	9 074	300	-	-	769 689	824
埼 玉	8 068 949	670 532	395 410	26 600	1 801 772	2 300	-	-	2 361 777	209 305
千 葉	6 999 558	239 965	336 259	19 350	537 045	1 800	4 630	900	2 046 329	65 543
東 京	9 208 234	240 973	611 716	37 850	962 049	2 600	287 399	23 400	3 068 895	78 241
神奈川	7 836 596	135 079	439 337	21 600	1 045 383	2 500	80 725	2 400	2 362 792	42 733
新 潟	2 527 005	19 117	231 264	12 450	17 096	300	6 950	400	828 643	6 404
富 山	1 541 491	13 046	107 449	5 300	19 256	400	-	-	436 677	3 650
石 川	1 781 086	114 293	201 486	7 900	436 256	1 000	-	-	478 981	32 560
福 井	1 303 810	-	81 870	3 700	10 882	200	-	-	352 019	-
山 梨	805 237	11 400	64 633	2 800	8 568	50	-	-	227 516	4 160
長 野	3 002 798	-	228 116	13 250	59 458	650	-	-	999 058	-
岐 阜	2 739 081	29 291	210 821	8 150	415 291	500	8 155	300	802 439	8 851
静 岡	5 401 770	59 293	289 843	15 300	110 926	400	8 496	2 000	1 800 994	20 290
愛 知	8 524 924	218 679	415 080	19 950	881 557	1 950	51 569	3 800	2 632 582	69 665
三 重	2 437 879	79 906	202 333	8 850	26 557	500	2 880	1 000	638 571	22 488
滋 賀	2 039 160	62 284	166 449	6 850	47 315	400	-	-	620 362	17 340
京 都	2 450 113	62 178	281 755	11 550	64 967	350	27 067	1 200	744 124	22 234
大 阪	8 937 681	429 472	1 018 456	34 900	803 975	2 450	203 330	4 150	2 855 584	133 453
兵 庫	6 701 682	316 802	586 602	23 850	86 933	650	114 665	4 600	1 993 698	94 702
奈 良	1 562 564	38 075	159 333	5 700	25 351	50	-	-	411 438	10 542
和歌山	1 521 464	44 969	137 581	5 250	34 312	300	3 700	300	428 931	11 701
鳥 取	738 380	-	88 285	3 950	2 406	150	-	-	248 106	-
島 根	1 044 508	7 290	105 923	5 600	62 189	100	-	-	293 464	2 640
岡 山	2 143 445	1 476	231 857	10 150	-	-	2 957	200	719 780	498
広 島	3 496 195	33 247	328 466	16 200	85 750	1 000	-	-	1 028 956	10 576
山 口	2 099 136	4 925	234 164	10 000	1 569	100	-	-	575 099	1 381
徳 島	1 279 268	31 783	150 530	6 150	95 065	350	-	-	354 967	7 025
香 川	1 652 436	178 181	181 736	7 250	62 473	350	-	-	410 013	45 647
愛 媛	1 811 407	65 904	202 172	9 800	40 042	250	11 542	2 800	559 983	17 118
高 知	843 312	-	104 024	5 600	-	-	2 973	1 500	254 907	-
福 岡	5 845 942	30 087	698 541	28 300	458 459	1 000	41 600	400	1 903 506	7 637
佐 賀	1 059 851	-	122 062	5 200	27 397	250	-	-	265 129	-
長 崎	2 122 980	-	226 356	9 700	143 849	400	-	-	489 060	-
熊 本	2 133 759	29 543	291 065	12 700	760 918	650	170	200	622 572	8 905
大 分	1 653 026	9 860	178 198	7 200	2 096	50	-	-	470 370	2 660
宮 崎	1 497 263	20 248	162 774	7 050	221 474	600	-	-	419 449	5 208
鹿児島	1 338 906	-	206 699	10 850	-	-	-	-	449 425	-
沖 縄	1 409 827	62 409	132 236	6 750	12 358	300	-	-	387 055	13 189

賦課状況（市町村） ー退職世帯ー（続き）

後期高齢者支援金分					介護納付金分						
保険料(税) 軽減額	賦課限度額を 超える額	賦課限度額 を越える 世帯数	減免等によ る額	減 免 世帯数	保険料(税) 調定額	(再掲)所得不詳 保険料(税) 調定額	保険料(税) 軽減額	賦課限度額を 超える額	賦課限度額 を越える 世帯数	減免等によ る額	減 免 世帯数
千円	千円		千円		千円	千円	千円	千円		千円	
3 772 703	3 445 257	36 400	402 824	57 600	41 219 314	1 034 788	4 167 846	3 234 219	34 650	357 723	54 400
212 065	45 319	600	5 797	800	1 352 286	6 069	236 368	76 270	1 050	4 831	1 050
59 207	684	200	-	-	437 957	-	67 384	570	50	-	-
61 543	15 885	300	15 773	1 250	402 399	10 069	65 211	19 298	350	16 678	1 300
61 536	15 478	750	12 099	1 700	471 740	12 288	64 502	21 948	700	12 623	1 700
53 912	1 032	550	-	-	418 083	1 211	67 060	5 329	350	-	-
45 878	31 294	550	-	-	517 941	4 470	53 950	19 789	450	-	-
96 724	31 079	1 000	79 127	5 300	825 046	27 337	105 757	14 668	500	67 959	5 100
75 266	172 663	1 150	4 600	300	946 845	26 965	91 462	76 901	800	3 630	300
63 804	19 704	300	-	-	858 444	49 316	75 345	11 782	350	-	-
71 846	2 930	650	-	-	746 548	1 130	82 633	5 290	400	-	-
150 560	426 729	2 200	-	-	1 915 194	159 799	152 287	301 587	1 400	-	-
96 499	115 373	1 550	1 423	900	1 930 388	64 721	123 920	85 785	1 200	1 831	900
206 667	383 613	2 900	102 404	23 400	2 902 570	77 831	260 024	272 925	2 800	73 353	23 000
134 716	380 388	2 500	29 118	2 400	2 411 229	49 625	143 130	448 028	4 050	26 730	2 400
73 686	25 732	1 100	2 305	400	832 666	7 104	82 399	23 271	800	469	300
29 599	5 988	400	-	-	445 405	2 878	33 168	4 509	350	-	-
60 627	108 705	1 100	-	-	537 421	27 124	69 960	219 656	1 500	-	-
20 854	3 185	200	-	-	353 262	-	24 048	1 312	50	-	-
18 254	3 343	50	-	-	224 635	2 930	19 312	2 909	50	399	100
71 824	59 742	900	-	-	957 875	-	84 217	42 967	750	-	-
61 288	97 013	600	2 695	300	786 764	8 786	62 229	112 264	350	2 320	300
102 587	73 895	1 300	2 960	2 000	1 687 659	16 530	113 684	56 534	1 550	4 560	2 000
120 877	331 187	2 400	16 269	3 800	2 436 578	62 258	141 114	320 375	2 100	16 650	3 800
49 430	16 824	300	-	-	656 572	24 128	57 641	15 685	350	-	-
48 726	16 398	500	-	-	548 541	16 075	48 396	-	-	-	-
85 173	10 993	400	8 668	1 200	770 210	24 836	89 928	24 143	400	6 665	800
316 628	305 792	3 100	59 641	3 850	2 709 431	132 809	318 378	318 729	3 000	59 008	2 650
172 874	43 356	1 400	37 481	4 600	2 048 285	77 717	195 384	65 949	2 100	39 276	4 800
43 993	7 515	50	-	-	422 041	8 223	45 648	7 587	50	-	-
39 984	6 064	450	1 080	300	392 192	11 538	39 082	14 065	300	912	200
27 134	1 770	150	-	-	247 585	-	29 704	1 550	150	-	-
32 509	27 272	200	-	-	330 342	1 260	40 148	30 069	200	-	-
75 540	3 255	250	989	200	616 891	576	74 341	4 031	200	960	200
98 450	40 597	1 150	-	-	1 106 041	11 547	101 943	49 881	700	-	-
63 996	1 313	100	-	-	594 790	1 668	69 663	1 383	150	-	-
37 367	50 905	350	-	-	318 087	7 156	40 488	52 262	500	-	-
43 891	17 671	250	-	-	417 063	48 125	53 084	29 746	300	-	-
62 628	26 217	700	3 852	2 800	487 615	14 819	60 498	17 302	500	3 665	2 800
30 396	-	-	819	1 500	263 010	-	36 667	-	-	-	-
223 268	173 360	1 300	15 680	400	1 850 965	4 533	229 743	203 497	1 700	15 120	400
31 100	6 725	200	-	-	286 058	-	36 873	1 328	200	-	-
55 910	31 282	350	-	-	585 009	-	74 784	51 202	500	-	-
87 283	248 562	850	44	200	580 576	8 887	94 170	145 109	600	80	200
49 976	1 046	50	-	-	452 724	2 605	50 829	-	-	6	100
43 430	47 392	650	-	-	437 337	7 170	54 702	51 904	550	-	-
69 664	3 999	100	-	-	376 639	-	66 715	2 243	100	-	-
33 534	5 987	300	-	-	322 375	12 677	39 882	2 586	150	-	-

第12表－4 都道府県別、保険料(税)

都道府 県別	世帯数	(再掲) 所得不詳 世帯数	被保険 者 数	(再掲) 所得不詳 被保険者数	特例対象被保険者				所得総額	年金収入額
					特例対象 被保険者の いる世帯数	特例対象被保険 者のいる世帯の 被保険者数	特例対象 被保険者数	特例対象 被保険者の 所得総額		
								千円	千円	千円
全 国	16 893 150	1 168 900	30 739 900	2 354 600	172 500	334 700	174 400	106 655 945	24 581 265 579	15 808 261 845
北海道	778 500	27 650	1 335 550	51 200	8 700	12 900	8 700	4 776 136	940 685 577	631 775 038
青 森	196 300	6 450	369 650	11 950	900	2 050	900	521 036	211 225 216	143 890 523
岩 手	162 050	4 450	303 800	7 350	1 200	2 150	1 250	647 116	191 714 438	149 371 731
宮 城	281 600	26 400	549 300	60 600	1 650	3 150	1 650	619 979	354 480 414	259 577 289
秋 田	128 850	2 150	238 800	3 550	1 100	2 950	1 100	669 493	146 413 112	127 948 497
山 形	123 100	4 150	233 800	8 900	550	1 100	550	698 421	160 577 302	140 168 555
福 島	243 100	21 450	469 000	52 950	2 600	5 350	2 650	1 245 580	275 772 756	227 522 566
茨 城	394 350	32 950	786 500	73 250	2 000	4 300	2 000	940 977	635 706 918	367 263 566
栃 木	267 950	25 750	524 700	73 950	2 650	4 800	2 650	2 131 026	405 784 418	249 688 768
群 馬	267 300	10 500	528 250	19 050	3 100	6 000	3 100	3 105 475	403 593 056	268 113 713
埼 玉	968 850	93 150	1 820 600	211 650	11 500	23 400	11 900	6 185 524	1 555 828 345	1 013 952 414
千 葉	855 800	74 150	1 603 000	140 250	7 800	14 850	7 800	5 704 254	1 431 127 816	879 261 904
東 京	2 012 900	233 650	3 325 800	371 550	25 700	46 950	25 700	17 823 957	3 686 243 468	1 332 652 068
神奈川	1 176 200	92 900	2 086 900	141 700	11 050	26 850	11 050	9 368 065	2 155 664 083	1 190 765 080
新 潟	265 300	12 500	499 450	34 750	1 800	4 050	1 900	1 413 686	354 808 209	310 750 883
富 山	111 250	3 200	200 450	5 850	1 000	2 100	1 000	453 730	147 695 091	151 008 481
石 川	132 650	6 250	245 100	13 600	1 350	2 650	1 350	763 178	216 947 365	146 363 895
福 井	77 850	200	149 600	500	700	1 200	800	463 519	111 354 044	91 798 416
山 梨	114 450	3 850	212 350	6 900	1 900	4 000	1 900	1 018 032	178 411 078	101 602 513
長 野	251 700	5 450	478 350	9 150	2 450	4 650	2 450	1 045 555	383 061 858	276 881 779
岐 阜	253 100	11 250	493 150	24 000	1 750	3 050	1 750	1 043 876	434 407 063	278 798 768
静 岡	471 150	19 850	891 050	44 500	2 950	6 350	2 950	928 674	758 195 603	543 757 774
愛 知	904 950	43 950	1 677 250	82 150	10 850	18 950	10 850	7 028 091	1 594 615 763	949 804 679
三 重	221 000	18 200	405 800	47 500	2 000	3 800	2 000	748 078	310 412 563	249 637 920
滋 賀	152 850	4 650	285 950	8 550	1 700	3 000	1 700	1 040 529	229 342 935	191 088 484
京 都	355 800	22 300	618 200	40 950	7 700	12 750	8 100	4 071 523	442 268 243	330 825 073
大 阪	1 313 000	156 600	2 345 250	375 400	14 750	24 550	14 850	10 457 469	1 416 274 771	999 682 773
兵 庫	707 950	34 500	1 270 300	82 950	4 550	8 400	4 550	2 722 199	931 048 477	724 273 948
奈 良	176 100	15 450	335 200	36 900	1 300	2 600	1 300	1 307 858	230 541 419	194 445 328
和歌山	144 850	6 650	266 600	12 350	850	1 900	850	412 520	157 774 145	142 432 294
鳥 取	70 700	1 650	126 000	3 800	500	800	500	230 638	74 669 549	72 785 495
島 根	78 300	1 100	138 100	1 850	450	1 100	450	271 547	100 707 301	96 085 481
岡 山	223 250	10 850	392 300	17 850	2 400	5 400	2 400	1 057 606	283 940 564	247 701 021
広 島	338 650	24 650	614 550	55 300	3 550	6 600	3 550	1 775 430	433 602 757	403 895 746
山 口	185 750	9 850	325 700	22 900	1 250	2 750	1 250	386 948	222 534 738	221 327 972
徳 島	91 600	4 200	164 400	9 050	650	1 350	650	291 182	93 929 048	85 329 334
香 川	118 750	11 950	213 200	29 800	700	1 100	700	296 648	142 965 677	124 156 477
愛 媛	196 050	12 150	349 350	26 050	2 300	4 350	2 400	1 065 786	200 787 694	184 612 439
高 知	107 850	2 950	186 750	3 800	450	1 000	500	230 634	104 511 947	99 517 671
福 岡	676 450	19 600	1 221 650	33 100	7 600	15 400	7 600	3 517 101	904 504 070	591 256 862
佐 賀	95 950	2 600	189 300	5 200	1 050	2 650	1 050	548 199	127 479 277	85 608 990
長 崎	194 550	2 250	354 650	4 750	1 050	2 100	1 050	552 727	248 543 395	168 633 206
熊 本	237 150	3 650	469 550	8 400	2 250	4 500	2 350	1 330 675	337 641 254	196 738 339
大 分	146 750	6 200	266 900	11 700	1 800	4 500	1 800	1 259 263	155 225 263	139 030 700
宮 崎	162 550	7 450	306 850	15 250	1 400	3 450	1 450	752 328	179 128 487	135 472 647
鹿児島	233 450	8 150	417 100	12 450	2 050	3 950	2 050	1 122 917	296 723 761	187 049 495
沖 縄	224 600	19 050	453 850	39 450	4 950	12 900	5 350	2 610 762	222 395 254	103 955 249

注) 1. 特例対象被保険者の所得は30/100軽減後の額を集計している。

2. 「特例対象被保険者」のうち、「特例対象被保険者のいる世帯数」及び「特例対象被保険者のいる世帯の被保険者数」は特例対象の国保

賦課状況（市町村）－全世帯－＜擬制世帯を除く＞

分離譲渡 所得金額	分離譲渡 所得のある 世帯数	旧ただし書 方式による 課税標準額	固定資産 税額	固定資産 税のある 世帯数	短期被保険者証等交付世帯数		保険料（税） 賦課経過措置適用世帯数					
					短期被保 険者証	資格 証明書	旧国保被 保険者 合算軽減	平等割 半額	旧国保被保 険者合算軽減か つ平等割半額	被扶養者で あった者に対 する緩和措置	その他	
千円		千円	千円									
881 799 199	96 800	19 851 406 632	340 141 909	3 486 400	1 171 750	263 100	176 300	146 800	136 100	1 450	-	-
9 346 428	2 100	737 498 743	6 940 677	105 000	54 200	13 200	2 350	7 500	5 100	200	-	-
2 248 502	800	157 244 328	3 351 067	55 900	13 600	3 200	4 050	4 500	3 250	-	-	-
1 726 152	850	144 234 362	3 894 968	59 250	10 000	350	3 900	2 700	3 150	-	-	-
3 960 472	1 100	278 366 023	6 588 917	78 500	14 500	650	4 300	2 900	3 550	-	-	-
7 366 544	1 150	108 931 889	902 364	12 000	9 700	3 150	2 850	2 750	1 550	-	-	-
1 692 710	300	120 596 663	6 168 430	74 250	7 500	700	3 750	2 100	3 350	-	-	-
3 012 244	750	207 662 843	8 941 456	105 950	13 350	2 500	6 300	3 650	4 800	50	-	-
7 583 968	950	516 619 019	13 064 981	137 300	36 350	4 150	6 000	4 550	6 000	-	-	-
10 393 379	1 100	323 958 958	12 854 422	120 400	16 100	6 800	3 550	3 100	3 700	-	-	-
8 662 187	2 200	316 419 335	11 757 775	126 450	20 500	9 500	3 300	3 100	2 650	-	-	-
110 759 116	8 700	1 274 553 333	36 320 632	342 550	38 650	1 200	9 700	5 400	3 100	250	-	-
59 047 546	6 150	1 177 712 211	7 463 856	96 000	85 700	20 100	5 900	9 150	5 900	-	-	-
202 168 245	17 900	3 146 946 419	11 645 997	87 750	108 900	27 800	10 200	2 050	1 350	-	-	-
46 176 726	5 900	1 817 145 003	8 510 447	63 800	61 250	38 050	7 600	7 950	3 000	-	-	-
5 036 508	1 150	272 272 915	1 565 760	21 200	16 600	2 000	3 600	4 400	3 400	-	-	-
344 615	300	111 876 332	106 620	1 700	5 100	2 850	3 750	1 550	1 450	-	-	-
7 406 907	1 000	175 266 401	3 581 476	48 800	9 300	550	4 900	2 150	800	-	-	-
1 230 685	400	85 424 111	5 997 034	55 900	3 850	1 500	1 300	900	750	-	-	-
2 120 893	450	143 743 564	4 058 152	44 400	7 150	2 550	950	2 050	1 400	-	-	-
2 822 310	900	304 381 182	10 975 496	122 700	11 050	250	2 500	4 000	3 350	250	-	-
25 660 535	2 450	353 655 928	14 027 062	142 100	17 400	5 700	4 200	3 100	3 800	-	-	-
23 181 062	2 600	610 625 089	26 182 426	232 900	37 350	6 750	4 550	5 500	4 400	-	-	-
96 503 735	7 800	1 315 305 900	42 958 981	273 500	76 900	6 100	7 350	6 600	4 550	-	-	-
6 594 429	1 050	246 330 153	5 487 811	63 250	13 600	4 300	1 800	4 150	1 750	-	-	-
297 625	350	182 060 319	1 030 391	11 550	8 650	1 000	750	1 650	1 000	-	-	-
876 814	350	348 397 484	2 314 393	25 800	22 250	2 900	450	2 400	3 400	100	-	-
30 032 799	7 000	1 121 754 890	1 050 977	14 600	99 750	31 650	4 150	6 950	9 050	300	-	-
64 808 514	4 500	743 768 788	12 149 028	118 600	49 300	2 800	4 100	6 000	8 500	-	-	-
11 272 890	1 250	185 638 159	2 642 946	35 500	11 400	850	1 150	1 450	800	-	-	-
968 621	650	119 288 847	6 774 210	83 950	9 450	3 850	1 050	1 250	1 350	-	-	-
1 254 062	250	55 139 163	3 115 776	39 450	7 400	700	1 000	600	1 250	-	-	-
1 388 872	300	76 335 926	968 992	11 800	3 300	1 150	1 200	2 050	1 050	-	-	-
32 100 819	1 150	222 964 243	543 405	7 350	11 850	2 500	1 200	3 600	2 950	-	-	-
8 133 680	1 900	337 021 541	13 412 148	130 650	31 650	2 700	1 450	1 900	3 550	100	-	-
469 765	550	170 117 821	776 446	10 700	12 550	4 550	1 250	1 500	1 750	-	-	-
1 081 107	700	70 484 344	4 688 430	56 050	7 400	900	5 250	650	1 400	-	-	-
2 931 076	350	110 928 098	6 880 698	74 050	7 150	1 850	3 000	650	1 850	50	-	-
7 890 564	1 300	150 415 949	4 914 467	62 450	11 700	3 000	3 400	1 600	2 550	-	-	-
215 017	200	75 415 665	2 493 959	36 750	6 700	2 250	7 500	2 200	950	-	-	-
41 870 956	3 100	726 518 287	5 100 258	57 950	56 350	24 400	5 200	3 800	5 550	100	-	-
1 156 680	250	97 320 500	188 790	2 650	7 300	1 350	1 450	1 550	1 400	-	-	-
11 840 420	650	194 027 066	2 417 265	34 150	16 700	1 450	1 850	1 700	2 250	-	-	-
1 259 049	950	262 896 180	1 512 181	24 450	30 350	1 250	4 600	2 100	3 000	-	-	-
744 222	400	115 856 518	425 888	6 350	12 000	3 550	1 100	2 000	1 100	-	-	-
1 114 706	250	133 281 749	4 240 348	59 550	12 250	1 050	2 250	1 550	1 300	50	-	-
2 431 280	800	235 813 304	4 566 954	73 100	25 000	3 300	2 300	1 950	2 500	-	-	-
12 613 766	1 550	169 191 089	4 587 156	37 400	22 700	200	12 000	1 900	1 500	-	-	-

被保険者がいる世帯について、「特例対象被保険者数」及び「特例対象被保険者の所得総額」は特例対象の国保被保険者について集計している。

第12表－4 都道府県別、保険料(税)

都道府県別	医療給付費分								後期高齢者支援金分	
	保険料(税) 調定額	(再掲)所得不詳 保険料(税) 調定額	保険料(税) 軽減額	軽減 世帯数	賦課限度額 を超える額	賦課限度額を 越える世帯数	減免等によ る 額	減 免 世帯数	保険料(税) 調定額	(再掲)所得不詳 保険料(税) 調定額
	千円	千円	千円		千円		千円		千円	千円
全 国	1 980 321 616	113 491 862	250 623 203	8 016 900	245 156 085	447 000	22 873 262	988 400	597 702 729	34 242 266
北海道	87 534 619	2 630 755	15 019 769	453 350	9 528 806	22 500	152 313	10 200	24 632 263	691 977
青 森	22 347 707	522 236	3 900 722	110 400	850 891	3 350	124 431	1 150	6 585 423	157 191
岩 手	16 836 695	296 970	2 713 205	91 200	754 258	2 550	324 704	9 950	5 211 147	91 126
宮 城	31 352 669	2 239 720	5 210 684	146 950	3 027 785	8 700	2 690 747	72 600	8 846 438	652 072
秋 田	14 015 947	234 863	2 404 038	75 850	970 662	2 100	106 990	1 400	4 175 379	66 408
山 形	15 501 817	444 647	2 084 743	65 250	1 152 525	3 500	5 505	50	4 985 332	134 730
福 島	24 432 527	2 148 688	4 033 136	134 600	1 084 588	4 750	2 848 377	43 350	8 583 752	774 692
茨 城	51 168 285	3 362 778	5 101 517	176 000	5 451 117	12 250	50 925	2 200	14 846 810	982 306
栃 木	38 069 335	4 270 633	3 883 168	118 250	3 231 339	9 950	－	－	11 062 037	1 156 721
群 馬	36 096 050	840 137	4 174 265	124 700	2 523 943	7 250	18 150	400	9 911 679	226 957
埼 玉	120 387 837	11 895 845	7 068 025	360 150	17 836 534	30 000	22 100	950	34 914 140	3 877 636
千 葉	107 574 405	6 366 362	8 996 071	333 550	10 042 272	20 700	302 952	32 000	30 555 163	1 772 364
東 京	213 169 753	14 381 768	17 054 004	755 500	42 958 160	57 850	6 342 505	423 000	70 226 985	4 734 814
神奈川	145 194 700	6 543 126	13 616 457	433 000	18 102 956	34 400	1 539 120	46 800	45 020 709	2 057 608
新 潟	31 054 254	1 709 214	3 852 538	134 850	1 723 555	5 300	68 556	4 200	10 175 897	554 739
富 山	13 192 468	279 391	1 649 844	54 700	297 873	1 450	1 480	100	3 774 250	85 180
石 川	18 064 525	955 615	2 302 427	64 750	5 262 367	5 000	－	－	4 940 195	268 098
福 井	10 111 785	16 600	1 253 066	36 550	257 048	1 200	－	－	2 761 952	4 839
山 梨	15 202 474	331 891	1 750 864	53 500	2 000 961	3 050	23 543	900	4 286 841	95 110
長 野	28 626 500	366 368	3 124 387	123 200	2 393 992	5 800	3 928	350	9 544 860	109 684
岐 阜	35 193 136	1 285 628	3 879 879	111 600	5 244 066	8 900	64 956	4 800	10 228 857	380 899
静 岡	62 449 424	2 372 855	5 861 102	186 750	3 783 633	9 500	82 709	9 350	20 731 562	782 213
愛 知	115 059 596	4 457 255	11 674 830	362 200	16 561 021	29 700	1 240 744	99 150	35 341 441	1 327 402
三 重	28 483 981	2 644 908	3 695 878	105 550	2 129 962	5 100	55 314	14 250	7 513 940	694 568
滋 賀	19 636 578	411 446	2 398 897	71 000	1 541 341	3 700	－	－	5 970 577	120 629
京 都	39 164 307	1 964 529	6 448 370	194 400	5 527 076	11 400	887 681	14 100	11 870 526	582 875
大 阪	146 004 000	18 771 345	26 835 484	700 050	18 822 372	34 450	4 021 324	82 500	46 631 497	5 760 572
兵 庫	81 169 235	4 353 729	12 669 552	363 350	13 044 515	18 900	1 079 083	40 900	23 725 375	1 302 206
奈 良	21 922 341	1 990 748	3 299 017	89 400	2 490 033	4 250	30 644	550	5 808 468	518 100
和歌山	16 578 090	817 236	2 826 600	82 300	870 234	2 950	5 340	750	4 758 044	220 805
鳥 取	7 493 860	164 692	1 307 184	41 550	254 431	1 350	－	－	2 364 840	51 562
島 根	8 998 598	90 983	1 247 113	42 650	735 787	1 450	－	－	2 583 837	27 943
岡 山	24 096 018	826 923	3 919 767	122 700	2 769 182	3 400	60 925	3 200	7 933 371	268 130
広 島	40 820 647	2 769 723	5 320 303	165 250	3 476 877	8 500	94 172	2 700	12 488 824	856 529
山 口	23 659 593	1 152 246	3 318 812	96 850	1 436 604	3 850	6 725	100	6 422 463	310 288
徳 島	10 744 009	537 026	1 960 937	55 850	1 230 601	3 050	24 065	150	2 836 409	104 145
香 川	14 725 303	1 983 841	2 178 901	62 400	1 702 676	2 750	1 840	50	3 665 583	506 221
愛 媛	20 838 096	1 247 163	3 740 149	115 700	1 193 258	4 050	250 748	35 050	6 411 363	338 401
高 知	10 628 442	202 605	1 956 478	63 400	470 362	1 350	53 435	16 850	3 149 686	56 316
福 岡	70 893 719	1 432 401	12 593 708	384 050	15 986 241	13 600	175 610	5 900	22 870 905	453 597
佐 賀	12 651 608	289 913	1 904 416	53 150	1 320 015	4 400	－	－	3 264 159	76 953
長 崎	21 397 043	213 056	3 617 312	110 800	3 159 949	5 050	－	－	5 134 529	65 046
熊 本	30 054 668	399 404	4 441 137	127 550	4 935 896	8 300	63 457	5 700	8 464 032	113 606
大 分	16 927 694	521 398	3 026 293	85 000	842 196	2 350	22 741	1 700	4 649 575	125 429
宮 崎	18 990 716	697 812	3 193 726	93 650	1 718 390	4 550	12 847	150	5 295 522	186 249
鹿児島	22 109 093	491 317	4 136 685	141 950	1 322 881	3 450	8 876	700	7 169 419	160 117
沖 縄	19 697 471	1 564 075	3 977 746	141 500	3 134 854	5 050	3 700	200	5 376 674	357 214

賦課状況（市町村） ー全世帯ー＜擬制世帯を除く＞（続き）

後期高齢者支援金分					介護納付金分						
保険料(税) 軽減額	賦課限度額を 超える額	賦課限度額 を越える 世帯数	減免等によ る額	減 免 世帯数	保険料(税) 調定額	(再掲)所得不詳 保険料(税) 調定額	保険料(税) 軽減額	賦課限度額を 超える額	賦課限度額 を越える 世帯数	減免等によ る額	減 免 世帯数
千円	千円		千円		千円	千円	千円	千円		千円	
75 585 941	88 437 598	581 050	7 435 871	947 600	252 559 463	17 368 536	32 375 375	40 559 098	316 300	3 112 368	454 100
4 168 374	2 954 478	25 850	50 422	10 500	10 454 828	328 149	1 747 987	1 164 032	15 900	19 719	4 700
1 150 472	335 474	5 000	36 102	1 200	3 199 400	100 324	511 989	203 611	3 250	17 930	900
831 370	369 733	4 050	96 838	9 850	2 452 707	59 199	398 292	113 666	2 050	52 611	6 300
1 490 225	979 227	10 050	783 062	72 600	4 014 386	319 727	705 682	644 036	6 200	316 353	40 150
698 769	322 988	3 200	31 461	1 400	2 121 948	45 880	356 262	263 593	2 300	15 170	900
669 875	514 492	5 300	2 280	50	2 273 126	83 344	282 869	158 659	2 800	1 765	50
1 365 025	786 258	9 550	905 564	43 350	3 870 121	343 461	596 818	282 239	4 250	415 154	26 500
1 517 965	2 003 937	14 600	17 250	2 200	6 233 802	513 485	695 957	502 693	5 850	8 035	1 450
1 094 284	1 297 628	12 750	-	-	4 935 525	558 608	511 610	472 519	6 700	-	-
1 162 344	742 725	8 000	5 083	400	4 472 109	156 027	493 732	332 465	4 350	3 000	50
2 488 577	5 046 357	36 700	5 583	800	12 240 908	1 638 174	1 045 180	1 259 566	14 550	2 745	550
2 318 573	3 451 453	24 800	87 222	32 000	12 784 963	1 022 082	1 142 232	857 826	9 500	46 452	13 300
5 792 270	17 439 089	81 200	2 258 196	422 200	29 585 926	2 433 884	2 788 200	7 102 394	37 500	831 817	204 000
4 227 147	7 264 407	46 150	567 978	46 000	20 102 924	1 100 956	1 808 482	4 262 748	36 300	250 905	22 000
1 248 157	845 409	9 150	22 660	4 200	4 335 792	276 812	450 383	387 079	4 500	16 579	2 500
476 957	107 762	2 050	390	100	1 408 482	50 808	185 217	52 585	1 150	470	100
700 909	1 326 608	5 050	-	-	2 361 980	133 094	303 036	698 754	4 500	-	-
308 494	90 867	1 000	-	-	1 182 328	4 008	142 026	10 986	450	-	-
491 098	446 593	3 350	7 558	950	1 938 424	56 582	233 307	281 925	1 700	3 763	600
1 001 884	1 061 204	8 750	1 407	350	4 102 755	54 201	444 571	764 040	5 400	-	-
1 136 720	1 663 195	10 750	20 373	4 800	4 361 602	184 623	419 952	734 135	5 450	6 900	2 300
2 082 272	1 714 172	18 650	29 118	9 350	8 839 050	419 587	827 227	869 376	11 850	19 145	5 750
3 430 203	6 547 953	39 300	377 293	79 550	14 329 048	636 759	1 442 024	2 818 769	20 300	142 810	35 950
921 983	561 497	5 350	1 485	250	3 454 702	401 589	453 498	439 528	3 600	-	-
713 889	537 631	5 000	-	-	2 206 407	68 976	269 831	157 721	1 950	-	-
1 977 416	2 019 047	13 000	283 368	14 100	4 549 969	308 456	768 196	1 093 012	5 750	116 307	7 600
8 513 016	7 370 492	48 100	1 227 261	76 650	19 159 792	2 864 994	3 243 334	3 196 389	27 850	553 944	30 650
3 728 295	4 283 251	24 900	349 082	40 900	10 198 381	723 101	1 740 929	2 246 874	16 550	135 714	18 250
910 316	596 151	3 850	7 526	550	2 365 222	278 565	416 784	270 608	1 750	1 635	200
807 067	291 539	3 500	1 785	750	1 986 277	116 756	356 554	173 227	1 700	912	200
409 605	120 121	1 700	-	-	1 014 298	26 167	169 608	48 310	1 000	-	-
367 158	199 270	1 400	-	-	1 235 390	14 079	167 679	111 371	700	-	-
1 276 115	1 129 758	6 100	19 980	3 200	2 790 939	108 609	439 713	179 981	2 300	10 249	1 650
1 604 186	1 351 827	11 450	29 859	2 700	4 478 077	429 570	615 074	806 460	6 200	26 457	800
893 460	422 619	3 500	1 640	100	2 593 159	192 110	341 233	187 654	3 200	-	-
490 758	397 730	3 150	12 012	150	1 235 990	69 840	220 484	170 138	1 750	-	-
524 156	411 914	2 000	380	50	1 622 366	280 662	232 083	86 696	1 450	-	-
1 128 789	448 260	5 800	84 274	35 050	2 368 367	168 853	417 246	78 955	2 000	31 475	18 250
568 708	163 740	1 600	12 257	16 850	1 352 314	26 242	262 911	83 235	1 100	38	50
4 094 628	6 435 269	22 400	66 850	5 900	9 651 472	181 374	1 664 097	4 528 308	11 850	48 196	2 800
491 150	360 067	3 700	-	-	1 579 585	36 818	226 991	116 070	1 700	245	50
897 554	749 398	4 250	-	-	2 946 215	39 229	485 059	797 755	2 950	-	-
1 252 280	1 383 149	8 900	16 308	5 700	3 958 261	42 394	540 050	609 897	4 900	6 149	3 800
819 681	217 116	2 700	6 461	1 700	2 088 399	65 018	320 392	61 807	1 150	3 948	1 150
899 589	474 808	5 050	3 638	150	2 668 362	111 538	413 407	304 848	3 450	3 230	150
1 363 806	547 456	4 700	5 167	800	3 021 892	84 517	554 415	297 241	2 650	1 345	200
1 080 370	653 481	3 700	700	200	2 431 495	209 306	522 776	275 318	2 000	1 200	250

第12表－ 5 都道府県別、保険料(税)

都道府 県別	世帯数	(再掲) 所得不詳 世帯数	被保険 者 数	(再掲) 所得不詳 被保険者数	特例対象被保険者				所得総額	年金収入額
					特例対象 被保険者の いる世帯数	特例対象被保険 者のいる世帯の 被保険者数	特例対象 被保険者数	特例対象 被保険者の 所得総額		
								千円	千円	千円
全 国	15 988 700	1 153 400	28 806 000	2 299 000	160 650	306 650	158 100	96 863 694	22 926 919 030	14 273 392 411
北海道	736 800	27 450	1 258 850	50 100	8 050	12 100	7 950	4 662 867	894 528 083	579 554 452
青 森	185 000	6 450	345 750	11 950	850	1 950	850	455 749	197 750 494	128 053 983
岩 手	151 600	4 450	280 200	6 900	950	1 800	900	511 136	176 447 959	133 103 045
宮 城	270 450	26 250	524 000	59 700	1 600	3 050	1 600	596 785	336 020 404	239 762 705
秋 田	119 950	2 150	216 250	3 550	950	2 650	900	586 590	134 345 036	111 407 478
山 形	115 200	4 000	212 100	8 550	450	900	400	654 480	145 333 449	123 281 628
福 島	226 200	20 950	429 700	51 100	2 400	4 800	2 450	1 182 710	248 035 753	197 986 649
茨 城	373 050	32 150	738 200	70 450	1 900	4 000	1 900	916 814	591 991 639	330 561 719
栃 木	249 700	25 000	483 650	71 050	2 250	4 000	2 250	1 399 318	373 797 133	217 115 064
群 馬	250 850	10 500	489 050	18 950	2 800	5 500	2 750	2 935 363	374 546 664	236 127 686
埼 玉	917 800	91 050	1 709 300	203 600	10 850	21 850	11 000	5 831 394	1 451 630 261	929 865 897
千 葉	820 450	72 950	1 517 000	136 850	6 950	12 550	6 800	4 569 311	1 340 777 925	805 232 176
東 京	1 944 000	232 900	3 190 650	367 600	24 350	43 700	23 850	15 884 159	3 538 333 992	1 223 705 026
神奈川	1 130 300	92 750	1 991 650	140 700	10 950	26 200	10 600	9 278 930	2 032 012 289	1 102 842 632
新 潟	248 600	12 400	464 100	34 300	1 500	3 150	1 350	1 158 103	326 275 036	282 502 411
富 山	102 450	3 150	181 150	5 700	850	1 800	850	428 858	132 107 597	134 622 158
石 川	123 850	5 950	223 900	12 700	1 000	2 300	1 000	502 618	194 783 423	128 793 458
福 井	70 500	200	134 200	500	400	900	500	267 865	98 053 466	78 656 487
山 梨	109 950	3 750	201 300	6 700	1 900	4 000	1 900	1 018 032	169 945 826	92 564 373
長 野	230 450	5 450	435 400	9 150	1 900	3 400	1 650	646 516	347 872 078	246 171 971
岐 阜	237 900	11 050	459 350	23 350	1 500	2 600	1 500	931 742	398 320 687	253 249 510
静 岡	441 650	19 500	824 150	43 200	2 950	6 250	2 850	899 919	696 594 211	484 731 537
愛 知	855 250	43 150	1 570 050	79 450	10 550	17 050	10 150	6 681 811	1 477 103 351	857 018 272
三 重	206 550	17 850	374 950	46 350	1 850	3 600	1 850	635 086	285 426 568	224 195 614
滋 賀	141 050	4 350	258 650	7 950	1 350	2 300	1 250	856 701	208 159 840	168 283 408
京 都	339 400	22 100	581 000	39 750	7 100	10 950	6 700	3 447 197	417 145 808	303 517 271
大 阪	1 256 600	155 000	2 230 900	367 950	14 050	23 350	13 750	9 932 834	1 316 205 783	908 379 626
兵 庫	666 400	32 850	1 183 800	78 700	4 150	6 950	4 150	2 470 164	865 153 218	648 278 272
奈 良	165 450	15 250	312 950	36 400	1 150	2 100	1 050	840 892	215 268 708	177 087 058
和歌山	135 850	6 450	247 100	11 800	750	1 800	750	370 964	144 221 009	125 618 666
鳥 取	65 350	1 650	113 850	3 800	450	700	450	199 615	67 667 949	63 722 541
島 根	72 300	1 100	123 800	1 850	450	1 100	450	271 547	89 573 412	85 768 878
岡 山	209 450	10 850	361 650	17 650	2 400	5 400	2 400	1 057 606	262 396 556	221 922 888
広 島	314 600	24 200	564 700	54 100	3 550	6 300	3 500	1 646 258	396 651 668	360 945 507
山 口	171 450	9 700	298 250	22 700	1 050	2 450	1 050	328 573	203 669 996	199 613 209
徳 島	84 700	4 200	147 900	8 600	650	1 250	650	291 182	82 980 311	72 736 130
香 川	108 550	10 900	192 050	27 600	550	950	550	223 128	128 169 602	108 838 804
愛 媛	184 300	11 900	324 900	25 400	2 000	3 850	2 100	1 042 766	183 119 112	165 123 732
高 知	101 000	2 950	173 450	3 800	450	850	500	230 634	97 223 504	88 902 451
福 岡	633 000	19 500	1 137 450	32 800	7 500	15 200	7 500	3 454 256	838 069 163	526 624 957
佐 賀	89 750	2 600	176 500	5 200	800	2 300	800	436 145	118 398 722	75 438 092
長 崎	180 450	2 250	326 550	4 750	1 050	1 950	1 050	552 727	226 981 735	147 750 513
熊 本	223 450	3 600	441 200	8 300	2 150	4 100	2 050	1 252 358	308 471 276	176 434 295
大 分	136 050	6 200	243 100	11 650	1 600	4 100	1 600	1 205 209	140 737 298	123 269 479
宮 崎	153 900	7 450	285 850	14 900	1 100	2 650	1 050	566 509	162 883 092	121 830 591
鹿児島	221 550	8 150	392 950	12 450	1 950	3 750	1 950	1 056 240	283 642 621	172 511 118
沖 縄	215 600	18 750	432 550	38 450	4 700	12 200	5 000	2 494 036	208 095 323	89 688 991

注) 1. 特例対象被保険者の所得は30/100軽減後の額を集計している。

2. 「特例対象被保険者」のうち、「特例対象被保険者のいる世帯数」及び「特例対象被保険者のいる世帯の被保険者数」は特例対象の国保

賦課状況（市町村） ―一般世帯―＜擬制世帯を除く＞

分離譲渡 所得金額	分離譲渡 所得のある 世帯数	旧ただし書 方式による 課税標準額	固定資産 税額	固定資産 税のある 世帯数	短期被保険者証等交付世帯数		保険料（税） 賦課経過措置適用世帯数					その他
					短期被保 険者証	資格 証明書	旧国保被 保険者 合算軽減	平等割 半額	旧国保被保 険者合算軽減か つ平等割半額	被扶養者で あった者に対 する緩和措置		
千円		千円	千円									
807 018 265	88 250	18 587 357 218	307 785 899	3 138 000	1 148 250	257 600	168 450	141 200	128 700	1 450	-	-
9 346 428	2 100	705 412 731	6 626 377	97 900	53 200	13 200	2 300	7 300	5 050	200	-	-
2 160 954	650	148 465 565	3 082 511	51 900	13 200	3 050	4 050	4 450	3 100	-	-	-
1 726 152	850	133 386 124	3 486 217	53 350	9 650	350	3 800	2 550	3 000	-	-	-
3 942 185	1 000	264 871 029	6 084 899	71 250	14 300	650	4 100	2 850	3 400	-	-	-
7 130 162	950	101 122 317	820 365	10 800	9 200	3 000	2 850	2 450	1 250	-	-	-
1 692 710	300	109 800 362	5 594 312	66 950	7 300	700	3 400	1 950	3 000	-	-	-
2 323 898	550	187 396 434	7 812 311	95 200	13 350	2 300	5 750	3 500	4 600	50	-	-
7 583 968	950	482 382 728	12 099 604	124 150	35 650	4 150	5 800	4 300	5 650	-	-	-
10 393 379	1 100	300 760 798	11 560 039	106 500	15 600	6 600	3 550	3 000	3 500	-	-	-
8 524 193	1 950	295 394 253	10 912 082	114 550	20 200	9 400	3 250	3 100	2 600	-	-	-
97 961 186	7 650	1 191 562 392	33 255 056	309 400	38 150	950	9 400	5 200	2 850	250	-	-
57 862 251	5 700	1 104 814 466	6 620 844	87 200	84 400	20 100	5 600	8 850	5 400	-	-	-
189 892 850	16 350	3 029 047 196	10 774 733	79 750	106 600	27 800	10 000	2 050	1 100	-	-	-
32 945 256	5 250	1 714 348 088	6 973 981	56 950	60 700	36 800	7 450	7 950	2 200	-	-	-
5 035 109	1 050	251 319 077	1 363 105	19 000	15 900	1 900	3 500	4 250	3 300	-	-	-
344 615	300	100 663 334	105 900	1 650	5 050	2 750	3 550	1 550	1 350	-	-	-
1 282 317	600	157 573 185	3 197 993	43 850	8 950	550	4 500	2 050	800	-	-	-
1 120 185	350	75 748 912	5 351 162	48 650	3 750	1 500	1 250	850	650	-	-	-
2 087 477	350	137 414 735	3 852 953	41 700	7 150	2 550	900	2 000	1 400	-	-	-
2 822 310	900	278 185 128	9 511 901	108 100	10 450	250	2 250	3 450	3 000	250	-	-
17 599 138	2 150	324 521 507	12 796 867	128 950	16 500	5 700	4 050	2 850	3 550	-	-	-
22 706 052	2 350	563 287 195	23 907 684	206 800	36 600	6 650	4 450	5 250	4 250	-	-	-
84 250 116	6 900	1 220 604 132	37 952 152	246 850	76 000	6 000	7 250	6 250	4 450	-	-	-
6 594 429	1 050	227 693 276	4 812 475	56 100	13 150	4 200	1 800	4 150	1 750	-	-	-
297 625	350	166 602 981	872 264	9 500	8 500	1 000	650	1 450	900	-	-	-
876 814	350	330 419 560	2 053 589	23 150	22 050	2 900	450	2 300	3 400	100	-	-
28 626 213	6 800	1 043 899 556	981 812	13 500	98 900	29 800	3 900	6 700	9 050	300	-	-
64 486 398	4 250	694 273 174	11 103 212	105 150	48 050	2 650	3 800	6 000	7 900	-	-	-
11 272 890	1 250	174 630 711	2 389 790	31 250	11 300	850	1 100	1 300	800	-	-	-
860 108	600	109 231 910	6 175 504	76 550	9 400	3 850	1 000	1 200	1 350	-	-	-
1 254 062	250	50 423 442	2 698 792	34 400	7 100	600	1 000	550	1 050	-	-	-
68 472	200	68 069 715	874 173	10 250	3 250	1 050	1 150	1 900	1 000	-	-	-
32 100 819	1 150	207 644 288	419 785	5 900	11 800	2 500	1 100	3 600	2 800	-	-	-
8 133 680	1 900	310 781 205	12 569 455	117 250	30 950	2 700	1 350	1 900	3 550	100	-	-
30 670	300	157 305 741	734 924	9 550	12 450	4 450	1 000	1 300	1 500	-	-	-
1 040 748	600	62 470 115	4 174 204	49 900	7 300	900	4 500	600	1 400	-	-	-
671 306	150	99 913 250	6 096 801	65 450	6 850	1 850	2 700	650	1 750	50	-	-
7 890 564	1 300	137 691 268	4 550 929	56 600	11 250	2 800	3 400	1 550	2 450	-	-	-
215 017	200	70 892 608	2 282 167	33 400	6 350	2 250	7 000	2 150	950	-	-	-
40 930 747	2 700	676 277 867	4 780 079	52 500	55 250	24 300	4 900	3 700	5 250	100	-	-
1 156 680	250	90 978 308	177 565	2 300	7 200	1 350	1 300	1 550	1 400	-	-	-
11 782 675	600	177 828 190	2 179 592	31 250	16 100	1 450	1 550	1 500	2 200	-	-	-
1 259 049	950	239 251 916	1 357 482	22 050	29 450	1 250	4 600	2 100	2 500	-	-	-
723 543	300	105 834 416	371 987	5 400	11 700	3 550	1 100	1 900	1 100	-	-	-
1 043 456	200	121 108 402	3 927 302	54 150	11 650	1 050	2 200	1 300	1 250	50	-	-
2 355 643	700	227 112 826	4 235 986	67 100	24 300	3 200	2 300	1 950	2 450	-	-	-
12 613 766	1 550	158 940 808	4 222 985	33 950	22 100	200	11 600	1 900	1 500	-	-	-

被保険者がいる世帯について、「特例対象被保険者数」及び「特例対象被保険者の所得総額」は特例対象の国保被保険者について集計している。

第12表－5 都道府県別、保険料(税)

都道府県別	医療給付費分								後期高齢者支援金分	
	保険料(税) 調定額	(再掲)所得不詳 保険料(税) 調定額	保険料(税) 軽減額	軽減 世帯数	賦課限度額 を超える額	賦課限度額を 越える世帯数	減免等によ る 額	減 免 世帯数	保険料(税) 調定額	(再掲)所得不詳 保険料(税) 調定額
	千円	千円	千円		千円		千円		千円	千円
全 国	1 846 207 965	109 849 810	238 679 158	7 608 650	236 187 384	436 350	21 723 589	943 700	557 187 326	33 162 032
北海道	82 771 466	2 589 733	14 276 352	429 200	9 357 995	22 100	138 364	9 500	23 280 308	682 057
青 森	20 928 674	522 236	3 708 403	104 250	850 891	3 350	124 431	1 150	6 162 164	157 191
岩 手	15 576 672	267 454	2 527 233	85 450	727 610	2 450	270 832	9 100	4 822 406	81 988
宮 城	29 767 235	2 209 697	5 005 026	141 050	2 996 496	8 600	2 653 820	71 750	8 387 176	641 926
秋 田	12 867 015	234 863	2 248 081	70 500	968 052	2 100	106 990	1 400	3 812 828	66 408
山 形	14 098 859	431 617	1 962 942	61 250	1 058 358	3 350	5 505	50	4 526 627	131 055
福 島	22 084 144	2 064 833	3 754 544	125 650	1 065 524	4 600	2 647 876	41 100	7 741 822	743 804
茨 城	47 847 133	3 231 396	4 856 417	167 250	5 196 334	11 900	36 605	1 900	13 890 254	946 926
栃 木	35 031 019	4 082 750	3 656 243	111 000	3 160 471	9 800	－	－	10 179 577	1 108 232
群 馬	33 433 554	837 841	3 927 375	116 700	2 514 869	7 050	18 150	400	9 165 143	226 133
埼 玉	112 676 083	11 250 459	6 681 199	340 600	16 801 765	29 250	22 100	950	32 660 626	3 678 114
千 葉	100 927 886	6 136 637	8 695 330	322 400	9 505 227	20 000	298 322	31 100	28 607 357	1 710 931
東 京	204 547 032	14 140 795	16 479 828	727 150	42 109 825	57 000	6 068 836	403 700	67 354 212	4 656 573
神奈川	137 651 611	6 408 047	13 177 120	414 600	17 057 573	33 450	1 458 394	44 400	42 743 076	2 014 875
新 潟	28 743 981	1 693 357	3 645 394	127 200	1 706 459	5 300	61 682	3 950	9 415 768	549 393
富 山	11 851 999	266 344	1 548 488	50 700	283 060	1 450	1 480	100	3 392 959	81 530
石 川	16 365 077	841 322	2 112 185	60 150	4 826 111	4 800	－	－	4 482 721	235 538
福 井	8 936 765	16 600	1 180 213	34 050	246 166	1 150	－	－	2 443 275	4 839
山 梨	14 424 011	320 491	1 686 232	51 550	1 992 393	3 050	23 543	900	4 066 592	90 950
長 野	25 851 601	366 368	2 904 541	113 950	2 334 534	5 400	3 928	350	8 621 819	109 684
岐 阜	32 695 456	1 256 337	3 677 602	105 300	4 846 216	8 800	56 801	4 500	9 496 433	372 048
静 岡	57 480 237	2 315 297	5 597 410	177 450	3 693 237	9 200	74 213	8 550	19 072 104	762 471
愛 知	106 890 053	4 254 816	11 270 179	347 950	15 679 464	29 050	1 189 175	95 950	32 816 711	1 262 507
三 重	26 150 747	2 572 998	3 503 684	99 350	2 103 405	4 800	52 434	13 350	6 902 459	674 790
滋 賀	17 745 452	349 161	2 241 425	66 050	1 494 027	3 700	－	－	5 395 355	103 289
京 都	36 743 982	1 902 351	6 168 089	185 750	5 462 109	11 400	860 614	13 300	11 133 845	560 641
大 阪	137 219 246	18 347 560	25 822 343	672 350	18 126 342	33 600	3 831 566	78 850	43 822 256	5 628 876
兵 庫	74 818 847	4 041 367	12 106 159	345 850	12 969 401	18 750	965 462	36 700	21 830 194	1 208 804
奈 良	20 415 761	1 963 648	3 140 810	84 650	2 464 682	4 250	30 644	550	5 412 762	511 313
和歌山	15 143 101	775 123	2 691 519	78 000	835 922	2 750	1 640	450	4 351 476	209 901
鳥 取	6 778 495	164 692	1 221 224	38 850	252 025	1 350	－	－	2 126 162	51 562
島 根	8 035 645	90 983	1 150 052	39 500	673 598	1 350	－	－	2 315 461	27 943
岡 山	22 125 419	825 447	3 713 553	116 050	2 769 182	3 400	57 968	3 000	7 270 576	267 632
広 島	37 417 255	2 736 476	5 001 689	153 900	3 391 128	8 100	94 172	2 700	11 484 398	845 953
山 口	21 729 484	1 147 321	3 100 258	89 500	1 435 035	3 850	6 725	100	5 893 967	308 907
徳 島	9 597 414	505 243	1 820 227	52 400	1 150 926	2 800	24 065	150	2 520 627	97 120
香 川	13 189 591	1 810 939	1 999 041	57 350	1 640 203	2 700	1 840	50	3 283 413	461 894
愛 媛	19 114 769	1 181 259	3 550 392	109 900	1 153 216	3 800	239 207	33 650	5 880 123	321 283
高 知	9 917 399	202 605	1 852 454	59 850	470 362	1 350	50 746	16 100	2 931 857	56 316
福 岡	65 310 807	1 416 657	11 953 868	361 850	15 527 782	13 350	134 010	5 500	21 045 623	449 596
佐 賀	11 723 501	289 913	1 798 205	49 600	1 292 618	4 400	－	－	3 032 045	76 953
長 崎	19 441 236	213 056	3 396 374	103 350	3 037 324	4 850	－	－	4 684 462	65 046
熊 本	28 087 961	391 638	4 193 048	120 000	4 174 978	7 700	63 287	5 700	7 891 290	111 089
大 分	15 307 592	511 538	2 853 074	79 800	842 196	2 350	22 741	1 700	4 188 673	122 769
宮 崎	17 535 105	677 565	3 037 163	88 900	1 496 916	4 150	12 847	150	4 892 323	181 041
鹿児島	20 832 872	491 317	3 939 553	134 150	1 322 881	3 450	8 876	700	6 739 953	160 117
沖 縄	18 378 723	1 501 666	3 846 623	136 350	3 122 497	4 950	3 700	200	5 016 068	344 025

賦課状況（市町村） — 一般世帯 — < 擬制世帯を除く > （続き）

後期高齢者支援金分					介護納付金分						
保険料(税) 軽減額	賦課限度額を 超える額	賦課限度額 を越える 世帯数	減免等によ る額	減 免 世帯数	保険料(税) 調定額	(再掲)所得不詳 保険料(税) 調定額	保険料(税) 軽減額	賦課限度額を 超える額	賦課限度額 を越える 世帯数	減免等によ る額	減 免 世帯数
千円	千円		千円		千円	千円	千円	千円		千円	
71 983 821	85 237 238	566 300	7 056 840	904 150	213 634 336	16 375 160	28 411 585	37 582 854	295 900	2 772 316	406 250
3 961 855	2 909 159	25 450	44 625	9 800	9 154 821	322 309	1 518 844	1 087 761	15 000	14 888	3 750
1 093 069	334 790	4 950	36 102	1 200	2 781 228	100 324	447 187	203 041	3 200	17 930	900
773 258	353 848	3 950	81 239	9 050	2 077 446	49 131	336 790	94 369	1 700	36 111	5 150
1 429 970	963 749	9 950	771 223	71 750	3 571 046	307 439	642 760	622 087	6 100	303 990	38 900
649 655	322 320	3 200	31 461	1 400	1 741 507	45 880	295 350	261 398	2 300	15 170	900
629 017	483 198	5 100	2 280	50	1 824 104	78 874	235 184	138 870	2 500	1 765	50
1 271 214	755 413	9 250	840 279	41 100	3 109 872	318 149	494 527	267 571	4 000	358 058	22 800
1 445 285	1 831 275	14 000	12 650	1 900	5 364 494	486 881	608 180	425 792	5 400	4 405	1 150
1 031 462	1 277 924	12 650	-	-	4 107 104	510 903	437 670	460 737	6 450	-	-
1 092 928	739 795	7 650	5 083	400	3 752 636	154 897	414 542	327 175	3 950	3 000	50
2 341 292	4 727 298	35 950	5 583	800	10 408 053	1 487 279	896 205	1 094 725	13 950	2 745	550
2 231 440	3 336 080	24 100	85 799	31 100	10 952 119	961 201	1 028 848	772 040	8 600	44 621	12 400
5 598 068	17 114 529	80 050	2 160 712	402 900	26 879 707	2 356 053	2 545 911	6 870 046	35 950	761 864	183 100
4 092 431	6 884 019	45 300	538 860	43 600	17 782 311	1 051 332	1 665 352	3 814 720	34 300	224 176	19 600
1 180 440	819 676	8 750	20 382	3 950	3 576 014	270 353	376 682	363 809	3 950	16 159	2 350
449 068	103 008	2 050	390	100	1 016 864	47 929	154 117	48 076	1 150	470	100
642 899	1 217 903	4 750	-	-	1 847 223	105 971	236 244	479 098	3 400	-	-
289 555	87 682	950	-	-	864 060	4 008	120 467	9 673	400	-	-
472 844	443 251	3 350	7 558	950	1 721 973	53 652	213 995	279 016	1 700	3 364	500
932 781	1 001 462	8 250	1 407	350	3 218 774	54 201	364 229	721 073	4 950	-	-
1 077 874	1 573 609	10 550	17 678	4 500	3 638 083	175 837	360 991	621 871	5 250	4 580	2 000
1 988 838	1 652 020	17 800	26 158	8 550	7 280 585	403 767	719 721	824 974	10 800	14 585	4 950
3 312 774	6 216 766	38 450	361 025	76 350	12 002 124	580 211	1 305 263	2 498 394	19 000	126 160	32 350
875 166	544 673	5 150	1 485	250	2 829 327	380 096	399 277	423 843	3 400	-	-
667 921	521 234	4 900	-	-	1 698 653	52 901	223 781	157 721	1 950	-	-
1 892 712	2 008 054	13 000	274 699	13 300	3 789 189	283 621	678 889	1 068 870	5 650	109 643	6 800
8 197 971	7 104 299	46 950	1 171 780	73 300	16 486 964	2 733 347	2 926 517	2 914 067	26 350	497 541	28 050
3 561 759	4 242 295	24 500	311 934	36 700	8 263 432	646 904	1 554 821	2 184 953	15 700	96 757	13 650
866 841	588 636	3 850	7 526	550	1 956 216	270 977	371 403	263 020	1 750	1 635	200
767 783	285 475	3 300	705	450	1 618 381	105 742	317 925	159 161	1 450	-	-
383 415	118 351	1 700	-	-	776 712	26 167	141 152	46 760	950	-	-
337 031	171 998	1 300	-	-	931 313	14 079	131 077	81 302	500	-	-
1 208 913	1 126 503	5 900	18 991	3 000	2 225 496	108 033	374 293	175 951	2 100	9 289	1 450
1 508 051	1 311 229	11 050	29 859	2 700	3 401 597	418 023	515 739	756 579	5 700	26 457	800
834 069	421 306	3 500	1 640	100	2 049 176	190 442	276 849	186 271	3 200	-	-
455 703	357 009	2 900	12 012	150	952 537	62 685	183 224	131 571	1 500	-	-
480 665	394 242	1 950	380	50	1 234 928	234 217	179 325	56 950	1 350	-	-
1 069 882	422 043	5 150	80 422	33 650	1 905 641	154 034	360 515	61 653	1 500	27 810	16 050
538 312	163 740	1 600	11 516	16 100	1 127 992	26 242	226 244	83 235	1 100	38	50
3 890 835	6 261 909	21 850	51 170	5 500	7 874 994	176 841	1 457 323	4 324 811	10 750	33 076	2 400
464 236	353 342	3 700	-	-	1 328 386	36 818	195 526	114 741	1 600	245	50
843 002	718 116	4 000	-	-	2 401 606	39 229	412 074	757 808	2 650	-	-
1 177 690	1 135 422	8 200	16 264	5 700	3 424 301	40 260	459 854	464 788	4 300	6 069	3 600
771 032	217 116	2 700	6 461	1 700	1 647 116	62 413	271 315	61 807	1 150	3 942	1 050
858 305	427 416	4 600	3 638	150	2 240 657	104 368	360 900	252 943	2 900	3 230	150
1 297 345	543 457	4 600	5 167	800	2 664 759	84 517	491 198	294 997	2 550	1 345	200
1 047 168	650 599	3 500	700	200	2 132 812	196 628	483 311	272 732	1 850	1 200	200

第12表－6 都道府県別、保険料(税)

都道府県別	世帯数	(再掲) 所得不詳 世帯数	被保険 者 数	(再掲) 所得不詳 被保険者数	特例対象被保険者				所得総額	年金収入額
					特例対象 被保険者の いる世帯数	特例対象被保険 者のいる世帯の 被保険者数	特例対象 被保険者数	特例対象 被保険者の 所得総額		
								千円	千円	千円
全 国	1 346 750	29 700	1 933 900	55 600	18 500	28 050	16 300	9 792 251	1 654 346 549	1 534 869 434
北海道	51 050	800	76 700	1 100	750	800	750	113 269	46 157 494	52 220 585
青 森	16 850	-	23 900	-	50	100	50	65 287	13 474 722	15 836 540
岩 手	17 350	450	23 600	450	350	350	350	135 981	15 266 479	16 268 686
宮 城	17 700	650	25 300	900	50	100	50	23 193	18 460 011	19 814 585
秋 田	17 000	-	22 550	-	200	300	200	82 903	12 068 075	16 541 019
山 形	16 700	350	21 700	350	150	200	150	43 942	15 243 853	16 886 927
福 島	28 400	1 100	39 300	1 850	350	550	200	62 870	27 737 002	29 535 917
茨 城	31 900	1 150	48 300	2 800	200	300	100	24 163	43 715 279	36 701 847
栃 木	28 150	1 500	41 050	2 900	400	800	400	731 708	31 987 285	32 573 704
群 馬	27 550	100	39 200	100	350	500	350	170 112	29 046 392	31 986 027
埼 玉	76 800	4 200	111 300	8 050	900	1 550	900	354 131	104 198 085	84 086 517
千 葉	57 400	1 500	86 000	3 400	1 300	2 300	1 000	1 134 943	90 349 891	74 029 728
東 京	101 000	2 700	135 150	3 950	1 950	3 250	1 850	1 939 798	147 909 476	108 947 042
神奈川	65 250	600	95 250	1 000	450	650	450	89 136	123 651 794	87 922 448
新 潟	27 400	300	35 350	450	550	900	550	255 583	28 533 173	28 248 472
富 山	14 350	50	19 300	150	150	300	150	24 873	15 587 494	16 386 323
石 川	16 700	500	21 200	900	350	350	350	260 560	22 163 943	17 570 437
福 井	11 950	-	15 400	-	300	300	300	195 654	13 300 579	13 141 929
山 梨	7 250	100	11 050	200	-	-	-	-	8 465 252	9 038 140
長 野	31 750	-	42 950	-	800	1 250	800	399 040	35 189 779	30 709 808
岐 阜	23 000	250	33 800	650	250	450	250	112 134	36 086 376	25 549 257
静 岡	47 950	650	66 900	1 300	100	100	100	28 755	61 601 392	59 026 237
愛 知	70 600	1 300	107 200	2 700	1 600	1 900	700	346 280	117 512 412	92 786 407
三 重	21 700	500	30 850	1 150	150	200	150	112 992	24 985 995	25 442 306
滋 賀	18 550	400	27 300	600	450	700	450	183 828	21 183 096	22 805 076
京 都	23 950	600	37 200	1 200	1 000	1 800	1 400	624 326	25 122 435	27 307 802
大 阪	81 450	3 900	114 350	7 450	1 100	1 200	1 100	524 636	100 068 988	91 303 147
兵 庫	56 950	1 850	86 500	4 250	650	1 450	400	252 035	65 895 259	75 995 676
奈 良	13 400	200	22 250	500	350	500	250	466 966	15 272 711	17 358 270
和歌山	11 550	300	19 500	550	100	100	100	41 556	13 553 136	16 813 629
鳥 取	8 900	-	12 150	-	50	100	50	31 024	7 001 600	9 062 954
島 根	10 450	-	14 300	-	-	-	-	-	11 133 890	10 316 602
岡 山	21 200	200	30 650	200	-	-	-	-	21 544 009	25 778 133
広 島	37 350	600	49 850	1 200	150	300	50	129 173	36 951 089	42 950 239
山 口	19 100	150	27 450	200	200	300	200	58 375	18 864 742	21 714 763
徳 島	11 150	250	16 500	450	100	100	-	-	10 948 737	12 593 204
香 川	15 350	1 100	21 150	2 200	150	150	150	73 520	14 796 075	15 317 673
愛 媛	17 000	400	24 450	650	400	500	300	23 019	17 668 582	19 488 707
高 知	10 400	-	13 300	-	150	150	-	-	7 288 443	10 615 220
福 岡	56 900	200	84 200	300	150	200	100	62 844	66 434 907	64 631 905
佐 賀	9 200	-	12 800	-	250	350	250	112 054	9 080 554	10 170 898
長 崎	18 500	-	28 100	-	150	150	-	-	21 561 660	20 882 693
熊 本	20 400	50	28 350	100	300	400	300	78 316	29 169 978	20 304 044
大 分	14 850	50	23 800	50	250	400	200	54 054	14 487 965	15 761 221
宮 崎	14 250	350	21 000	350	400	800	400	185 819	16 245 395	13 642 056
鹿児島	16 400	-	24 150	-	100	200	100	66 677	13 081 140	14 538 377
沖 縄	13 750	350	21 300	1 000	350	700	350	116 726	14 299 931	14 266 257

注) 1. 特例対象被保険者の所得は30/100軽減後の額を集計している。

2. 「特例対象被保険者」のうち、「特例対象被保険者のいる世帯数」及び「特例対象被保険者のいる世帯の被保険者数」は特例対象の国保

賦課状況（市町村）－退職世帯－＜擬制世帯を除く＞

分離譲渡 所得金額	分離譲渡 所得のある 世帯数	旧ただし書 方式による 課税標準額	固定資産 税額	固定資産 税のある 世帯数	短期被保険者証等交付世帯数		保険料（税） 賦課経過措置適用世帯数					
					短期被保 険者証	資格 証明書	旧国保被 保険者 合算軽減	平等割 半額	旧国保被保険 者合算軽減か つ平等割半額	被扶養者で あった者に対 する緩和措置	その他	
千円		千円	千円									
74 780 934	8 650	1 264 049 414	32 308 061	389 700	36 650	6 900	17 250	6 000	7 900	-	-	
-	-	32 086 012	314 300	7 500	1 600	-	50	200	50	-	-	
87 547	150	8 778 763	268 556	4 100	800	150	500	50	150	-	-	
-	-	10 848 238	408 751	6 350	500	-	750	200	150	-	-	
18 288	100	13 494 994	504 018	8 300	450	-	650	50	150	-	-	
236 382	300	7 809 572	81 999	1 250	950	200	300	300	300	-	-	
-	-	10 796 302	574 118	9 050	400	-	650	150	400	-	-	
688 346	200	20 266 409	1 129 145	12 550	-	200	1 250	300	200	-	-	
-	-	34 236 290	965 377	14 400	1 200	-	400	250	350	-	-	
-	-	23 198 160	1 294 383	15 250	650	300	300	100	200	-	-	
137 993	250	21 025 082	845 693	13 850	800	100	150	-	50	-	-	
12 797 930	1 050	82 990 941	3 065 577	37 000	1 500	250	500	200	250	-	-	
1 185 295	450	72 897 744	843 012	9 550	1 650	500	650	300	500	-	-	
12 275 395	1 550	117 899 223	865 454	8 700	2 700	-	300	-	250	-	-	
13 231 471	650	102 796 916	1 527 736	7 250	1 950	1 450	150	-	800	-	-	
1 399	100	20 953 838	202 655	2 500	950	200	750	200	250	-	-	
-	-	11 212 998	720	50	100	100	350	-	100	-	-	
6 124 590	400	17 693 216	383 483	5 500	450	-	800	100	-	-	-	
110 500	50	9 675 199	638 422	8 400	100	50	50	50	100	-	-	
33 415	100	6 328 829	205 199	3 050	50	-	150	50	-	-	-	
-	-	26 196 055	1 463 595	16 650	800	-	500	600	350	-	-	
8 061 397	300	29 134 421	1 230 195	14 650	1 050	50	150	250	250	-	-	
475 010	250	47 337 894	2 274 742	29 800	950	300	600	250	300	-	-	
12 253 619	900	94 701 768	4 996 380	30 450	1 850	100	150	450	100	-	-	
-	-	18 636 877	675 335	7 650	650	100	100	-	150	-	-	
-	-	15 457 338	158 128	2 050	450	50	100	200	100	-	-	
-	-	17 977 924	260 804	2 850	200	-	100	100	-	-	-	
1 406 586	200	77 855 334	69 165	1 400	1 650	1 850	250	250	-	-	-	
322 116	250	49 495 614	1 035 361	14 100	1 450	150	450	-	600	-	-	
-	-	11 007 447	249 376	4 100	250	-	50	150	-	-	-	
108 513	50	10 056 937	598 706	7 900	50	-	50	50	-	-	-	
-	-	4 715 722	416 984	6 100	550	100	100	50	200	-	-	
1 320 400	100	8 266 211	94 819	1 550	200	100	200	150	50	-	-	
-	-	15 319 956	123 620	1 600	150	-	300	-	150	-	-	
-	-	26 240 336	842 694	15 750	1 500	100	250	-	-	-	-	
439 095	250	12 812 080	41 522	1 250	100	100	250	200	250	-	-	
40 359	100	8 014 229	514 226	7 650	150	-	1 150	50	-	-	-	
2 259 769	200	11 014 848	783 897	9 850	350	-	700	-	100	-	-	
-	-	12 724 681	363 538	6 250	550	200	300	50	100	-	-	
-	-	4 523 057	211 791	3 950	350	-	800	50	-	-	-	
940 209	400	50 240 420	320 179	6 050	1 250	100	300	100	300	-	-	
-	-	6 342 191	10 950	300	100	-	200	-	-	-	-	
57 745	50	16 198 876	237 673	3 150	1 000	-	300	200	50	-	-	
-	-	23 644 264	154 699	2 450	1 300	-	650	-	500	-	-	
20 679	100	10 022 102	53 901	950	600	-	50	100	-	-	-	
71 250	50	12 173 346	313 047	6 100	750	-	50	250	50	-	-	
75 637	100	8 700 478	329 967	6 650	1 000	100	-	-	50	-	-	
-	-	10 250 281	364 171	3 900	600	-	450	-	-	-	-	

被保険者がいる世帯について、「特例対象被保険者数」及び「特例対象被保険者の所得総額」は特例対象の国保被保険者について集計している。

第12表－6 都道府県別、保険料(税)

都道府県別	医療給付費分								後期高齢者支援金分	
	保険料(税) 調定額	(再掲)所得不詳 保険料(税) 調定額	保険料(税) 軽減額	軽減 世帯数	賦課限度額 を超える額	賦課限度額を 越える世帯数	減免等によ る 額	減 免 世帯数	保険料(税) 調定額	(再掲)所得不詳 保険料(税) 調定額
	千円	千円	千円		千円		千円		千円	千円
全 国	134 113 650	3 642 052	11 944 045	552 600	8 968 702	27 450	1 149 673	56 500	40 515 402	1 080 234
北海道	4 763 153	41 022	743 417	29 650	170 811	450	13 949	800	1 351 955	9 920
青 森	1 419 033	-	192 319	8 950	-	-	-	-	423 258	-
岩 手	1 260 023	29 517	185 973	8 950	26 648	250	53 873	1 200	388 741	9 138
宮 城	1 585 434	30 023	205 658	8 300	31 289	850	36 927	1 650	459 262	10 145
秋 田	1 148 932	-	155 957	9 150	2 610	300	-	-	362 550	-
山 形	1 402 958	13 030	121 802	7 050	94 168	350	-	-	458 705	3 675
福 島	2 348 383	83 855	278 593	14 900	19 064	200	200 501	4 850	841 930	30 889
茨 城	3 321 151	131 383	245 100	12 650	254 783	550	14 320	300	956 556	35 380
栃 木	3 038 315	187 883	226 926	11 200	70 869	350	-	-	882 460	48 490
群 馬	2 662 496	2 295	246 890	10 900	9 074	300	-	-	746 535	824
埼 玉	7 711 754	645 387	386 826	25 850	1 034 770	2 200	-	-	2 253 514	199 522
千 葉	6 646 518	229 725	300 741	17 250	537 045	1 800	4 630	900	1 947 805	61 433
東 京	8 622 721	240 973	574 176	35 750	848 335	2 500	273 669	22 100	2 872 773	78 241
神奈川	7 543 089	135 079	439 337	21 600	1 045 383	2 500	80 725	2 400	2 277 633	42 733
新 潟	2 310 273	15 857	207 144	11 200	17 096	300	6 874	350	760 129	5 346
富 山	1 340 469	13 046	101 356	4 900	14 813	300	-	-	381 291	3 650
石 川	1 699 447	114 293	190 242	7 450	436 256	1 000	-	-	457 474	32 560
福 井	1 175 020	-	72 853	3 300	10 882	200	-	-	318 677	-
山 梨	778 463	11 400	64 633	2 800	8 568	50	-	-	220 249	4 160
長 野	2 774 900	-	219 847	12 750	59 458	650	-	-	923 041	-
岐 阜	2 497 680	29 291	202 277	7 700	397 851	400	8 155	300	732 424	8 851
静 岡	4 969 187	57 558	263 693	13 850	90 396	300	8 496	2 000	1 659 458	19 742
愛 知	8 169 543	202 439	404 651	19 350	881 557	1 950	51 569	3 800	2 524 730	64 895
三 重	2 333 234	71 910	192 195	8 400	26 557	500	2 880	1 000	611 481	19 778
滋 賀	1 891 126	62 284	157 473	6 450	47 315	400	-	-	575 222	17 340
京 都	2 420 325	62 178	280 281	11 450	64 967	350	27 067	1 200	736 681	22 234
大 阪	8 784 754	423 785	1 013 142	34 650	696 030	2 300	189 759	4 000	2 809 240	131 696
兵 庫	6 350 388	312 362	563 393	22 850	75 114	600	113 621	4 400	1 895 181	93 402
奈 良	1 506 580	27 100	158 207	5 600	25 351	50	-	-	395 706	6 787
和歌山	1 434 990	42 113	135 081	5 200	34 312	300	3 700	300	406 568	10 905
鳥 取	715 366	-	85 960	3 800	2 406	150	-	-	238 678	-
島 根	962 953	-	97 062	5 200	62 189	100	-	-	268 376	-
岡 山	1 970 599	1 476	206 214	9 300	-	-	2 957	200	662 795	498
広 島	3 403 392	33 247	318 614	15 700	85 750	1 000	-	-	1 004 427	10 576
山 口	1 930 109	4 925	218 555	9 300	1 569	100	-	-	528 495	1 381
徳 島	1 146 595	31 783	140 710	5 550	79 675	250	-	-	315 782	7 025
香 川	1 535 712	172 901	179 860	7 200	62 473	350	-	-	382 169	44 327
愛 媛	1 723 326	65 904	189 757	9 100	40 042	250	11 542	2 800	531 240	17 118
高 知	711 043	-	104 024	5 600	-	-	2 690	1 350	217 830	-
福 岡	5 582 912	15 744	639 840	26 100	458 459	1 000	41 600	400	1 825 282	4 001
佐 賀	928 107	-	106 211	4 600	27 397	250	-	-	232 115	-
長 崎	1 955 807	-	220 938	9 500	122 625	200	-	-	450 067	-
熊 本	1 966 708	7 765	248 090	10 950	760 918	650	170	200	572 742	2 517
大 分	1 620 102	9 860	173 218	6 900	-	-	-	-	460 902	2 660
宮 崎	1 455 611	20 248	156 563	6 750	221 474	600	-	-	403 199	5 208
鹿児島	1 276 221	-	197 132	10 300	-	-	-	-	429 466	-
沖 縄	1 318 748	62 409	131 123	6 700	12 358	300	-	-	360 606	13 189

賦課状況（市町村） ー退職世帯ー＜擬制世帯を除く＞（続き）

後期高齢者支援金分					介護納付金分						
保険料(税) 軽減額	賦課限度額を 超える額	賦課限度額 を越える 世帯数	減免等によ る額	減 免 世帯数	保険料(税) 調定額	(再掲)所得不詳 保険料(税) 調定額	保険料(税) 軽減額	賦課限度額を 超える額	賦課限度額 を越える 世帯数	減免等によ る額	減 免 世帯数
千円	千円		千円		千円	千円	千円	千円		千円	
3 602 120	3 200 359	35 150	379 031	55 150	38 922 446	993 377	3 963 790	2 976 244	33 550	338 000	52 100
206 519	45 319	600	5 797	800	1 300 006	5 841	229 143	76 270	1 050	4 831	1 050
57 403	684	200	-	-	418 172	-	64 803	570	50	-	-
58 113	15 885	300	15 599	1 150	375 261	10 069	61 502	19 298	350	16 500	1 200
60 255	15 478	750	11 839	1 650	443 341	12 288	62 922	21 948	700	12 363	1 650
49 114	668	450	-	-	380 441	-	60 913	2 196	250	-	-
40 858	31 294	550	-	-	449 022	4 470	47 686	19 789	450	-	-
93 811	30 845	900	65 285	4 850	760 249	25 312	102 291	14 668	500	57 097	4 650
72 680	172 663	1 150	4 600	300	869 308	26 605	87 777	76 901	800	3 630	300
62 822	19 704	300	-	-	828 421	47 705	73 940	11 782	350	-	-
69 416	2 930	650	-	-	719 473	1 130	79 190	5 290	400	-	-
147 285	319 059	2 100	-	-	1 832 855	150 895	148 975	164 841	1 300	-	-
87 134	115 373	1 550	1 423	900	1 832 843	60 881	113 384	85 785	1 200	1 831	900
194 202	324 560	2 800	97 485	22 100	2 706 218	77 831	242 289	232 348	2 700	69 953	21 700
134 716	380 388	2 500	29 118	2 400	2 320 613	49 625	143 130	448 028	4 050	26 730	2 400
67 718	25 732	1 100	2 278	350	759 778	6 459	73 701	23 271	800	420	250
27 889	4 754	300	-	-	391 618	2 878	31 100	4 509	350	-	-
58 010	108 705	1 100	-	-	514 757	27 124	66 793	219 656	1 500	-	-
18 939	3 185	200	-	-	318 268	-	21 560	1 312	50	-	-
18 254	3 343	50	-	-	216 451	2 930	19 312	2 909	50	399	100
69 102	59 742	900	-	-	883 981	-	80 342	42 967	750	-	-
58 846	89 586	500	2 695	300	723 519	8 786	58 961	112 264	350	2 320	300
93 435	62 152	1 200	2 960	2 000	1 558 464	15 820	107 506	44 402	1 450	4 560	2 000
117 428	331 187	2 400	16 269	3 800	2 326 924	56 548	136 761	320 375	2 100	16 650	3 800
46 817	16 824	300	-	-	625 375	21 493	54 222	15 685	350	-	-
45 968	16 398	500	-	-	507 754	16 075	46 050	-	-	-	-
84 704	10 993	400	8 668	1 200	760 780	24 836	89 308	24 143	400	6 665	800
315 045	266 193	2 950	55 482	3 700	2 670 146	131 647	316 817	282 322	2 850	54 351	2 500
166 537	40 956	1 350	37 148	4 400	1 934 949	76 197	186 108	61 921	1 850	38 958	4 600
43 475	7 515	50	-	-	409 006	7 588	45 381	7 587	50	-	-
39 284	6 064	450	1 080	300	367 896	11 014	38 629	14 065	300	912	200
26 191	1 770	150	-	-	237 586	-	28 456	1 550	150	-	-
30 128	27 272	200	-	-	304 078	-	36 602	30 069	200	-	-
67 201	3 255	250	989	200	565 443	576	65 420	4 031	200	960	200
96 136	40 597	1 150	-	-	1 076 480	11 547	99 334	49 881	700	-	-
59 391	1 313	100	-	-	543 983	1 668	64 385	1 383	150	-	-
35 054	40 720	250	-	-	283 453	7 156	37 260	38 567	400	-	-
43 492	17 671	250	-	-	387 438	46 445	52 758	29 746	300	-	-
58 907	26 217	700	3 852	2 800	462 727	14 819	56 731	17 302	500	3 665	2 800
30 396	-	-	741	1 350	224 322	-	36 667	-	-	-	-
203 793	173 360	1 300	15 680	400	1 776 478	4 533	206 774	203 497	1 700	15 120	400
26 915	6 725	200	-	-	251 198	-	31 465	1 328	200	-	-
54 552	31 282	350	-	-	544 609	-	72 985	39 946	300	-	-
74 591	247 727	750	44	200	533 960	2 134	80 196	145 109	600	80	200
48 649	-	-	-	-	441 283	2 605	49 078	-	-	6	100
41 284	47 392	650	-	-	427 705	7 170	52 508	51 904	550	-	-
66 461	3 999	100	-	-	357 132	-	63 217	2 243	100	-	-
33 202	2 881	200	-	-	298 683	12 677	39 464	2 586	150	-	-

第13表－1 都道府県別、保険料(税)

都道府県別	世帯数	被保険者数	医療給付費分			
			保険料(税) 算定額	所得割額	所得割額のある世帯	所得割額のある世帯 の旧ただし書方式に よる課税標準額
			千円	千円		千円
全 国	20 432 700	35 091 800	2 787 928 099	1 526 152 176	12 103 750	21 631 125 690
北海道	890 200	1 468 200	120 777 698	63 479 094	490 700	781 679 291
青 森	243 650	433 050	31 623 486	14 597 059	138 350	179 448 154
岩 手	205 400	362 150	23 885 701	11 767 479	120 700	162 003 521
宮 城	350 500	635 550	48 364 273	23 754 105	190 050	298 446 510
秋 田	165 950	289 100	20 680 463	10 474 359	94 600	125 641 461
山 形	163 200	291 250	22 941 958	11 380 488	103 050	146 620 649
福 島	305 550	550 700	37 220 843	18 494 809	182 450	234 881 042
茨 城	489 350	909 350	69 537 473	38 785 967	305 650	568 308 798
栃 木	327 750	605 700	51 001 576	26 288 422	221 450	357 798 707
群 馬	327 050	604 100	47 972 492	23 770 792	212 000	347 333 103
埼 玉	1 186 800	2 081 000	161 455 202	103 772 784	772 300	1 401 960 394
千 葉	1 043 300	1 834 150	141 482 783	84 848 248	660 200	1 282 981 692
東 京	2 389 150	3 750 500	307 238 129	200 977 420	1 465 100	3 419 207 160
神奈川	1 438 350	2 393 550	202 925 650	116 770 982	873 350	1 997 286 339
新 潟	337 300	592 400	42 613 912	23 050 901	215 400	308 788 741
富 山	149 700	249 500	18 627 643	9 413 463	94 900	135 302 994
石 川	167 700	285 600	28 699 800	15 979 118	96 300	185 566 205
福 井	107 450	191 050	14 287 333	5 934 887	68 650	101 623 606
山 梨	140 250	245 400	21 225 072	11 092 491	88 100	156 952 652
長 野	321 000	564 400	39 146 284	21 335 756	203 000	341 655 788
岐 阜	317 550	578 750	50 970 273	25 235 887	200 200	396 766 516
静 岡	598 150	1 050 650	83 018 705	39 946 928	376 900	673 244 436
愛 知	1 090 150	1 915 350	160 859 672	83 190 397	671 550	1 415 642 036
三 重	272 800	470 750	38 550 804	18 785 596	172 400	267 199 688
滋 賀	186 850	328 800	26 725 132	14 229 953	118 400	202 922 068
京 都	401 250	669 900	54 884 283	29 740 674	231 450	361 255 924
大 阪	1 493 550	2 554 650	210 358 388	111 004 622	794 900	1 194 983 715
兵 庫	850 550	1 438 300	120 012 143	63 872 852	450 700	793 724 659
奈 良	211 750	378 250	30 968 953	16 099 999	120 750	203 167 830
和歌山	176 550	308 800	22 582 641	9 589 277	96 600	129 246 947
鳥 取	87 450	148 300	10 592 784	4 621 384	49 450	64 600 229
島 根	100 000	166 000	12 859 238	6 722 408	62 150	87 367 187
岡 山	281 200	462 500	35 119 231	18 123 454	153 000	245 187 572
広 島	416 950	703 300	55 667 010	29 465 419	232 700	358 179 710
山 口	227 900	373 450	31 682 053	16 816 392	136 050	183 972 702
徳 島	111 550	190 800	15 644 862	6 977 152	57 300	77 851 291
香 川	145 150	246 150	21 030 279	9 768 845	86 150	122 781 725
愛 媛	233 600	394 250	28 727 523	13 794 115	126 350	163 665 707
高 知	130 000	214 450	14 769 200	6 715 338	70 850	83 489 387
福 岡	779 150	1 349 800	106 603 232	59 313 559	429 050	757 963 969
佐 賀	121 450	226 700	18 811 101	10 469 927	72 050	114 261 138
長 崎	237 550	407 700	31 408 270	16 781 811	131 250	209 684 928
熊 本	292 700	544 050	44 418 275	24 319 194	173 300	288 865 245
大 分	182 850	312 200	23 605 438	11 566 999	100 100	126 772 688
宮 崎	197 250	348 950	26 527 115	13 377 972	110 750	144 447 686
鹿児島	280 550	471 300	30 410 456	14 173 403	151 300	247 833 615
沖 縄	258 650	501 000	29 413 268	15 479 995	131 800	182 560 289

算定状況（市町村） — 全世界帯 —

医療給付費分					後期高齢者支援金分	
資産割額	資産割額の ある世帯	資産割額のある 世帯の固定資産 税額	被保険者 均等割額	世帯別平等割額	保険料(税) 算定額	所得割額
千円		千円	千円	千円	千円	千円
74 411 858	3 595 250	343 422 192	826 799 398	360 564 718	857 103 459	479 807 455
2 133 665	97 600	6 492 017	31 165 412	23 999 526	34 234 566	18 398 885
1 166 577	61 700	3 554 697	9 792 219	6 067 635	9 408 289	4 411 986
694 737	53 700	3 315 345	7 103 181	4 320 305	7 509 377	3 749 319
1 721 945	87 200	7 123 827	14 644 576	8 243 646	13 815 370	6 850 454
221 263	13 000	961 881	6 242 301	3 742 540	6 157 600	3 153 544
1 253 632	83 700	6 613 384	6 626 365	3 681 473	7 558 356	3 802 292
1 298 279	109 150	9 034 055	11 322 565	6 105 191	13 389 690	6 887 840
3 397 468	143 100	13 513 413	17 737 990	9 616 043	20 662 135	11 469 699
3 129 807	130 150	13 875 130	14 791 857	6 791 490	15 125 539	8 179 112
2 694 866	134 800	12 156 668	14 378 610	7 128 228	13 255 803	6 686 408
11 014 579	363 650	39 034 448	36 706 685	9 961 155	47 169 084	30 493 666
1 556 008	101 950	7 888 377	35 658 668	19 419 849	40 558 870	25 653 789
1 349 077	84 750	11 535 516	102 156 162	2 755 470	105 105 727	69 352 298
1 082 218	59 500	7 511 841	66 968 242	18 104 208	64 818 156	38 021 895
207 912	22 450	1 576 139	12 422 606	6 932 494	14 230 667	7 878 432
10 623	2 050	106 225	6 152 275	3 051 283	5 355 105	2 695 585
1 022 804	52 300	3 810 480	7 337 232	4 360 655	7 809 270	4 086 912
1 090 764	64 900	6 598 846	5 120 670	2 141 013	3 863 026	1 811 189
1 087 195	47 650	4 347 819	5 850 701	3 194 685	5 880 473	2 985 742
1 949 938	134 050	11 472 336	10 022 787	5 837 807	13 297 245	7 611 918
3 992 705	155 450	15 178 495	14 179 758	7 561 922	15 012 481	7 635 659
6 422 359	256 450	28 381 482	24 887 463	11 761 955	28 251 428	13 297 031
7 582 378	303 700	45 725 901	54 866 837	15 220 060	50 655 374	28 189 587
1 286 506	69 100	5 945 121	12 519 492	5 959 209	10 093 107	5 071 998
203 293	12 300	1 062 454	8 567 479	3 724 408	8 207 348	4 491 076
349 302	22 750	1 626 430	16 987 651	7 806 656	17 044 681	9 322 402
299 954	13 900	978 818	58 190 315	40 863 498	68 457 554	36 973 628
1 751 241	128 350	13 014 279	35 945 475	18 442 575	35 650 246	19 192 654
695 294	36 850	2 861 805	9 269 950	4 903 710	8 172 978	4 108 195
1 640 308	61 200	4 590 259	7 510 074	3 842 986	6 527 659	2 830 101
685 845	44 000	3 520 426	3 429 630	1 855 925	3 402 705	1 489 201
175 565	10 650	884 969	4 171 398	1 789 864	3 712 212	1 944 194
115 475	7 900	567 645	11 464 099	5 416 204	11 780 824	6 248 836
677 673	59 900	4 619 412	18 557 989	6 965 928	17 335 364	9 398 986
157 227	11 750	834 106	9 474 710	5 233 724	8 642 812	4 633 682
1 638 585	61 500	5 006 191	4 740 455	2 288 670	4 186 265	2 139 319
1 628 629	81 000	7 436 896	6 504 200	3 128 605	5 189 170	2 507 670
1 290 713	63 650	4 812 894	8 781 381	4 861 314	8 905 863	4 400 365
793 965	40 350	2 658 613	4 517 208	2 742 690	4 382 148	2 027 499
879 499	61 900	5 219 181	28 856 491	17 553 683	35 629 542	20 633 454
-	-	-	4 692 085	3 649 138	4 856 791	2 688 552
513 042	34 000	2 435 257	9 460 850	4 652 568	7 551 678	3 965 674
490 415	26 150	1 555 566	13 388 383	6 220 283	12 568 625	6 897 926
80 468	6 750	438 012	7 932 745	4 025 225	6 481 401	3 166 976
856 221	62 700	4 382 981	8 096 529	4 196 393	7 393 299	3 710 416
1 081 736	77 250	4 726 958	9 600 145	5 555 173	9 999 969	4 664 057
1 040 103	38 400	4 435 602	8 005 504	4 887 666	7 807 588	3 997 354

第13表－1 都道府県別、保険料(税)

都道府県別	後期高齢者支援金分						介護納付金分
	所得割額のある世帯	所得割額のある世帯の旧たし書方式による課税標準額	資産割額	資産割額のある世帯	被保険者均等割額	世帯別平等割額	保険料(税)算定額
	千円	千円	千円	千円	千円	千円	千円
全 国	12 103 500	21 631 018 160	16 862 443	2 792 950	265 012 898	95 420 734	367 950 002
北海道	490 700	781 679 291	555 864	89 850	8 955 061	6 324 756	14 430 898
青 森	138 350	179 448 154	340 422	60 750	2 932 155	1 723 730	4 545 551
岩 手	120 700	162 003 521	225 063	54 750	2 235 373	1 299 628	3 518 364
宮 城	190 050	298 446 510	423 847	87 200	4 193 366	2 347 705	6 410 562
秋 田	94 600	125 641 461	77 324	13 000	1 985 292	941 438	3 240 804
山 形	103 050	146 620 649	447 329	80 500	2 152 445	1 156 290	3 485 171
福 島	182 450	234 881 042	455 304	104 850	4 081 763	1 964 783	5 965 880
茨 城	305 650	568 308 798	1 124 844	143 100	5 321 165	2 746 428	8 461 941
栃 木	221 450	357 798 707	842 927	130 150	4 280 294	1 823 205	6 703 431
群 馬	212 000	347 333 103	516 090	76 600	4 433 140	1 620 173	6 029 200
埼 玉	772 300	1 401 960 394	－	－	16 675 419	－	16 313 752
千 葉	660 200	1 282 981 692	61 592	15 850	13 342 439	1 501 051	16 597 819
東 京	1 465 100	3 419 207 160	17 650	11 500	35 390 269	345 510	44 370 096
神奈川	873 350	1 997 286 339	287 029	54 050	21 222 708	5 286 525	30 543 606
新 潟	215 400	308 788 741	33 857	10 000	4 492 517	1 825 861	6 236 038
富 山	94 900	135 302 994	－	－	1 800 530	858 990	2 063 834
石 川	96 200	185 566 205	183 548	36 850	2 396 690	1 142 130	3 709 059
福 井	68 650	101 623 606	301 907	59 800	1 221 110	528 820	1 661 866
山 梨	88 100	156 952 652	316 233	47 600	1 691 693	886 805	2 783 559
長 野	203 000	341 655 788	559 916	108 400	3 403 290	1 722 125	6 124 936
岐 阜	200 200	396 766 516	1 025 792	145 500	4 278 186	2 072 845	6 303 508
静 岡	376 900	673 244 436	1 839 307	209 500	9 528 698	3 586 393	12 063 737
愛 知	671 350	1 415 630 270	2 297 454	296 600	16 111 181	4 057 152	20 734 830
三 重	172 400	267 199 688	406 687	69 100	3 181 656	1 432 766	4 819 448
滋 賀	118 400	202 922 068	64 432	12 300	2 541 540	1 110 300	2 987 740
京 都	231 450	361 255 924	116 497	21 150	5 222 857	2 382 925	6 896 659
大 阪	794 800	1 194 924 743	49 371	7 100	18 416 009	13 018 546	28 050 299
兵 庫	450 550	793 724 562	495 297	126 650	10 637 421	5 324 874	15 919 132
奈 良	120 750	203 167 830	146 556	33 250	2 689 500	1 228 728	3 466 528
和歌山	96 600	129 246 947	451 597	58 800	2 175 733	1 070 229	2 841 750
鳥 取	49 450	64 600 229	259 746	44 000	1 108 225	545 533	1 489 903
島 根	62 050	87 330 492	41 520	10 650	1 201 971	524 529	1 863 237
岡 山	153 000	245 187 572	33 244	6 850	3 789 215	1 709 530	3 999 321
広 島	233 100	358 179 710	178 734	59 900	5 720 423	2 037 221	6 575 252
山 口	136 050	183 972 702	61 315	11 750	2 531 374	1 416 442	3 527 722
徳 島	57 300	77 851 291	255 300	44 400	1 227 708	563 938	1 835 944
香 川	86 150	122 781 725	371 930	81 000	1 583 815	725 755	2 210 093
愛 媛	126 350	163 665 707	397 663	63 650	2 665 681	1 442 155	3 202 844
高 知	70 850	83 489 387	248 310	40 350	1 329 695	776 644	1 970 404
福 岡	429 050	757 963 969	123 150	25 500	9 415 907	5 457 038	16 783 489
佐 賀	72 050	114 261 138	－	－	1 380 055	788 215	2 347 542
長 崎	131 250	209 684 928	130 002	32 850	2 300 035	1 155 968	4 700 445
熊 本	173 300	288 865 245	142 539	23 500	3 889 818	1 638 343	5 820 803
大 分	100 100	126 772 688	24 110	6 750	2 245 640	1 044 675	2 744 578
宮 崎	110 750	144 447 686	225 271	62 700	2 252 524	1 205 088	3 718 595
鹿児島	151 300	247 833 615	377 942	77 250	3 175 425	1 782 545	4 281 724
沖 縄	131 800	182 560 289	327 932	37 100	2 205 891	1 276 411	3 598 111

算定状況（市町村） ー全世帯ー（続き）

介護納付金分						
所得割額	所得割額のある世帯	所得割額のある世帯の旧たし書方式による課税標準額	資産割額	資産割額のある世帯	被保険者均等割額	世帯別平等割額
千円		千円	千円		千円	千円
196 935 726	5 459 350	11 764 005 774	5 851 957	1 223 050	125 716 283	39 446 054
7 556 753	210 400	474 620 805	176 232	38 950	3 974 148	2 723 759
2 074 083	73 900	110 711 635	131 196	29 800	1 662 371	677 909
1 655 892	62 000	96 305 940	103 832	27 350	1 050 814	707 826
3 144 978	84 400	162 132 999	218 738	43 050	1 960 681	1 086 166
1 606 520	49 950	78 498 397	25 982	7 250	1 055 700	552 602
1 648 579	52 050	92 424 852	219 172	38 750	1 188 955	428 465
2 994 730	93 100	140 295 870	186 063	49 300	1 812 001	973 087
4 097 494	147 350	312 087 649	234 011	52 150	3 351 450	778 985
3 413 389	111 250	197 101 557	267 027	62 950	1 934 295	1 088 720
2 932 276	106 200	210 805 306	167 574	35 950	2 091 188	838 170
9 173 910	330 700	701 864 096	—	—	7 139 841	—
8 706 843	294 700	668 999 751	22 908	7 450	7 270 188	597 880
26 092 598	671 900	1 970 517 417	24 883	5 500	18 076 105	176 510
18 834 855	383 000	1 059 657 078	120 080	18 100	9 136 210	2 452 467
3 389 732	101 900	175 528 846	9 840	400	2 827 766	8 700
970 147	38 750	69 075 752	—	—	689 569	404 118
2 107 004	44 750	118 216 428	29 013	9 600	1 111 500	461 551
704 838	31 950	57 621 011	96 198	25 200	553 905	306 925
1 387 125	42 400	94 515 052	118 280	21 250	817 505	460 654
3 492 992	94 500	202 331 142	207 301	44 900	1 445 456	979 186
3 225 744	90 850	242 538 674	386 451	61 000	1 864 357	826 955
5 994 370	175 200	366 060 672	452 265	90 100	4 544 148	1 072 954
10 948 387	296 850	755 050 588	620 905	119 750	7 023 841	2 141 697
2 371 457	73 550	136 357 325	169 158	31 100	1 492 982	785 842
1 493 335	49 800	96 095 943	29 420	6 000	1 009 630	455 355
3 788 816	91 950	168 970 196	48 688	10 000	2 094 731	964 423
15 151 909	344 850	607 781 329	30 669	6 400	8 790 680	4 077 041
8 340 778	178 500	382 127 252	232 650	56 400	4 999 559	2 346 125
1 546 752	49 600	85 275 061	63 308	15 050	1 418 985	437 483
1 160 508	43 250	66 810 597	168 749	29 350	1 004 326	508 168
614 863	23 350	34 916 828	139 871	20 600	490 770	244 399
980 891	29 750	50 246 964	18 607	4 550	589 856	273 885
1 933 606	61 000	105 520 285	15 060	2 900	1 366 561	684 094
3 559 315	84 200	153 959 618	71 710	21 350	2 117 269	826 958
1 895 251	55 800	87 052 432	28 554	5 150	1 027 169	576 748
814 256	28 500	47 244 629	157 178	27 250	584 837	279 673
943 049	36 200	50 215 509	179 373	34 700	722 651	365 021
1 495 374	55 000	80 736 645	142 232	28 500	1 008 969	556 268
855 101	33 650	44 938 477	87 273	17 450	638 763	389 267
10 205 041	194 700	412 855 809	16 240	7 350	4 614 177	1 948 032
1 218 884	37 350	69 196 084	—	—	767 965	360 710
2 605 227	61 900	128 657 802	41 378	14 950	1 349 735	704 105
3 098 418	91 250	185 796 734	45 282	10 900	2 247 500	429 603
1 293 434	47 650	64 369 412	9 869	3 150	959 515	481 760
1 840 960	53 200	81 091 777	92 949	26 150	1 227 803	556 883
1 954 893	73 500	164 106 252	143 461	33 650	1 381 700	801 670
1 620 369	72 800	102 721 299	102 326	21 400	1 228 159	647 257

第13表－ 2 都道府県別、保険料(税)

都道府県別	世帯数	被保険者数	医療給付費分			
			保険料(税) 算定額	所得割額	所得割額のある世帯	所得割額のある世帯 の旧ただし書方式による課税標準額
			千円	千円		千円
全 国	19 450 350	33 045 950	2 622 134 062	1 433 189 567	11 274 050	20 292 767 526
北海道	846 600	1 389 400	114 891 257	60 527 891	459 450	748 486 818
青 森	231 450	408 000	29 934 827	13 864 470	127 900	170 286 415
岩 手	194 050	337 050	22 255 170	10 937 671	111 650	150 384 977
宮 城	338 250	608 800	46 391 273	22 809 472	180 800	284 656 086
秋 田	155 900	265 000	19 227 544	9 761 547	86 400	116 701 657
山 形	153 250	266 550	21 082 680	10 407 817	93 900	134 201 673
福 島	286 650	508 100	34 115 502	16 787 962	166 750	212 588 536
茨 城	465 250	857 100	65 397 973	36 392 032	283 900	531 653 660
栃 木	308 550	563 100	47 565 252	24 597 611	202 800	334 021 035
群 馬	309 600	563 150	44 964 025	22 329 698	196 250	325 966 775
埼 玉	1 133 150	1 965 450	151 188 516	96 821 903	724 850	1 305 383 113
千 葉	1 003 850	1 743 000	133 603 863	79 695 846	620 550	1 206 993 398
東 京	2 313 300	3 606 800	296 168 496	193 874 941	1 400 300	3 291 465 362
神奈川	1 389 500	2 294 750	193 523 001	110 871 632	829 000	1 892 502 146
新 潟	318 300	552 900	39 831 284	21 511 801	199 800	286 378 775
富 山	139 150	227 550	16 959 242	8 516 613	86 200	122 513 371
石 川	158 000	263 000	26 280 693	14 502 286	88 700	167 819 226
福 井	98 700	174 050	12 890 725	5 302 024	61 100	90 981 845
山 梨	135 400	233 950	20 346 494	10 655 176	83 850	150 528 951
長 野	297 200	518 000	35 855 498	19 571 161	183 700	313 587 419
岐 阜	300 600	541 800	47 596 885	23 504 494	185 900	365 515 540
静 岡	564 700	977 200	77 207 093	37 042 444	346 200	621 683 046
愛 知	1 037 400	1 803 250	150 985 641	78 063 379	624 100	1 319 222 180
三 重	257 200	438 100	35 880 759	17 464 880	159 000	247 888 587
滋 賀	173 850	299 600	24 472 112	13 037 261	106 800	186 274 515
京 都	384 650	632 300	52 060 157	28 252 689	216 450	343 048 489
大 阪	1 435 650	2 438 100	199 394 680	104 348 856	749 450	1 114 749 787
兵 庫	805 850	1 347 850	112 521 764	59 783 942	415 900	742 541 396
奈 良	200 450	355 100	29 221 371	15 260 598	110 500	191 865 882
和歌山	167 050	288 350	20 885 427	8 766 632	88 500	118 541 349
鳥 取	81 850	135 550	9 763 521	4 288 450	45 250	59 789 452
島 根	93 050	150 300	11 646 555	6 031 288	55 800	78 530 287
岡 山	265 650	428 600	32 740 972	16 915 620	140 100	228 685 514
広 島	391 650	651 900	51 756 525	27 399 490	212 600	331 803 413
山 口	211 900	343 950	29 347 035	15 620 844	123 100	170 063 854
徳 島	103 750	172 950	14 119 838	6 216 634	50 600	68 340 123
香 川	134 350	223 900	19 133 512	8 862 742	77 450	110 740 289
愛 媛	220 650	368 000	26 662 261	12 695 277	115 800	150 561 906
高 知	122 300	200 250	13 818 699	6 282 739	64 800	77 980 049
福 岡	731 750	1 260 200	99 557 240	55 318 395	391 750	706 215 359
佐 賀	114 400	212 300	17 601 564	9 791 340	65 900	106 885 516
長 崎	222 700	378 750	28 914 958	15 314 821	120 350	191 588 105
熊 本	276 450	512 300	41 232 144	22 271 938	161 800	264 382 452
大 分	171 850	287 650	21 771 690	10 614 571	90 050	116 567 540
宮 崎	188 050	327 200	24 645 366	12 265 768	103 400	132 031 484
鹿児島	267 550	446 050	28 864 549	13 472 796	141 050	238 722 824
沖 縄	248 950	478 750	27 858 430	14 562 124	123 600	171 447 352

算定状況（市町村） — 一般世帯 —

医療給付費分					後期高齢者支援金分	
資産割額	資産割額の ある世帯	資産割額のある 世帯の固定資産 税額	被保険者 均等割額	世帯別平等割額	保険料(税) 算定額	所得割額
千円		千円	千円	千円	千円	千円
67 728 517	3 247 950	311 105 978	779 771 240	341 444 781	806 612 736	450 918 802
2 047 274	91 550	6 249 657	29 534 871	22 781 221	32 571 215	17 554 044
1 078 330	57 650	3 284 511	9 241 834	5 750 198	8 906 291	4 193 033
628 957	48 750	2 995 065	6 614 321	4 074 220	7 003 403	3 492 834
1 603 199	79 450	6 588 704	14 016 957	7 961 645	13 236 940	6 573 510
201 140	11 750	877 720	5 728 514	3 536 343	5 697 037	2 927 262
1 144 981	76 000	6 021 363	6 067 800	3 462 083	6 948 849	3 484 735
1 145 856	98 250	7 878 821	10 461 968	5 719 716	12 270 817	6 256 010
3 161 049	130 050	12 579 591	16 718 850	9 126 038	19 370 348	10 690 158
2 818 254	115 750	12 559 807	13 762 157	6 387 230	14 131 304	7 663 450
2 493 916	122 400	11 300 051	13 409 580	6 730 835	12 411 035	6 271 924
10 105 155	329 100	35 747 864	34 868 343	9 393 115	44 229 479	28 484 237
1 387 880	92 900	7 028 945	33 852 732	18 667 395	38 297 863	24 141 039
1 256 665	77 550	10 690 613	98 422 044	2 614 845	101 343 968	66 928 028
898 238	52 600	5 970 205	64 409 507	17 343 623	61 910 418	36 177 264
178 264	20 050	1 368 919	11 597 450	6 543 769	13 299 999	7 347 434
10 551	2 000	105 505	5 604 810	2 827 269	4 882 641	2 440 676
921 482	47 100	3 409 577	6 757 938	4 098 990	7 160 611	3 711 323
965 381	56 600	5 909 661	4 665 965	1 957 355	3 486 919	1 623 023
1 036 827	44 950	4 142 620	5 575 856	3 078 635	5 631 238	2 862 231
1 700 716	118 300	9 927 797	9 197 352	5 386 273	12 166 172	6 943 579
3 641 404	141 450	13 818 925	13 282 157	7 168 830	14 049 014	7 148 456
5 860 273	228 650	26 018 641	23 210 823	11 093 553	26 270 472	12 304 681
6 791 781	276 300	40 704 676	51 769 394	14 361 088	47 553 565	26 448 174
1 156 021	61 700	5 254 897	11 662 870	5 596 988	9 387 843	4 713 619
172 994	10 250	904 327	7 809 824	3 452 033	7 521 752	4 118 799
312 678	20 800	1 458 357	16 038 969	7 455 822	16 195 497	8 875 271
278 199	12 800	909 653	55 526 160	39 241 466	64 919 590	34 789 431
1 584 051	114 700	11 899 348	33 704 422	17 449 349	33 402 370	17 952 533
629 368	32 800	2 603 269	8 699 100	4 632 305	7 709 719	3 891 145
1 484 565	55 600	4 138 084	7 008 042	3 626 192	6 051 462	2 598 914
599 289	38 850	3 094 381	3 137 887	1 737 895	3 125 503	1 374 593
165 873	9 600	842 790	3 785 491	1 663 899	3 358 869	1 746 192
89 680	6 450	444 025	10 625 260	5 110 413	10 981 260	5 831 994
613 948	53 500	4 170 900	17 219 397	6 523 690	16 167 284	8 776 570
148 664	10 600	792 584	8 723 471	4 854 055	8 002 242	4 302 288
1 462 046	54 450	4 445 485	4 314 250	2 126 908	3 742 839	1 887 863
1 469 212	71 900	6 625 593	5 918 150	2 883 408	4 717 451	2 271 744
1 187 247	57 500	4 426 201	8 193 805	4 585 933	8 253 060	4 045 406
733 083	36 900	2 442 159	4 223 788	2 579 089	4 095 832	1 894 669
823 448	56 350	4 895 652	26 965 809	16 449 588	33 312 308	19 282 981
-	-	-	4 385 640	3 424 628	4 553 574	2 520 496
468 018	31 350	2 213 619	8 784 845	4 347 275	6 975 316	3 630 410
443 833	23 600	1 408 327	12 636 145	5 880 229	11 609 969	6 275 698
68 762	5 800	384 111	7 313 285	3 775 073	5 959 499	2 897 790
795 185	57 250	4 069 020	7 588 656	3 995 757	6 882 740	3 411 718
1 004 553	71 100	4 393 792	9 091 345	5 295 855	9 476 605	4 422 745
960 226	34 950	4 110 168	7 643 408	4 692 673	7 380 554	3 738 832

第13表－2 都道府県別、保険料(税)

都道府県別	後期高齢者支援金分						介護納付金分
	所得割額のある世帯	所得割額のある世帯の旧ただし書方式による課税標準額	資産割額	資産割額のある世帯	被保険者均等割額	世帯別平等割額	保険料(税)算定額
	千円	千円	千円	千円	千円	千円	千円
全 国	11 273 850	20 292 697 077	15 354 518	2 521 250	249 947 804	90 391 675	318 948 681
北海道	459 450	748 486 818	536 485	84 250	8 473 730	6 006 957	12 760 642
青 森	127 900	170 286 415	315 022	56 700	2 766 550	1 631 690	4 039 297
岩 手	111 650	150 384 977	204 307	49 700	2 079 273	1 226 995	3 014 277
宮 城	180 800	284 656 086	392 483	79 450	4 006 448	2 264 501	5 839 536
秋 田	86 400	116 701 657	69 597	11 750	1 813 003	887 173	2 750 186
山 形	93 900	134 201 673	408 209	72 900	1 969 075	1 086 830	2 893 356
福 島	166 750	212 588 536	401 161	94 250	3 774 398	1 839 248	4 952 210
茨 城	283 900	531 653 660	1 048 397	130 050	5 020 030	2 611 763	7 341 807
栃 木	202 800	334 021 035	764 385	115 750	3 987 259	1 716 210	5 757 860
群 馬	196 250	325 966 775	475 290	69 700	4 133 795	1 530 033	5 194 398
埼 玉	724 850	1 305 383 113	－	－	15 745 242	－	13 944 172
千 葉	620 550	1 206 993 398	52 817	14 300	12 642 981	1 461 027	14 454 348
東 京	1 400 300	3 291 465 362	16 786	10 350	34 070 693	328 460	40 861 005
神奈川	829 000	1 892 502 146	246 457	47 950	20 413 050	5 073 647	27 513 696
新 潟	199 800	286 378 775	28 085	8 400	4 193 891	1 730 588	5 296 857
富 山	86 150	122 513 371	－	－	1 644 920	797 045	1 580 457
石 川	88 600	167 819 226	169 975	33 750	2 204 729	1 074 590	2 881 687
福 井	61 100	90 981 845	268 220	52 200	1 112 230	483 445	1 283 174
山 梨	83 850	150 528 951	300 910	44 900	1 614 008	854 090	2 536 119
長 野	183 700	313 587 419	498 384	96 400	3 124 797	1 599 417	5 039 353
岐 阜	185 900	365 515 540	928 187	132 200	4 007 730	1 964 642	5 339 890
静 岡	346 200	621 683 046	1 699 466	186 500	8 882 768	3 383 558	10 200 663
愛 知	624 000	1 319 210 803	2 051 437	269 700	15 221 757	3 832 198	17 819 285
三 重	159 000	247 888 587	362 972	61 700	2 964 276	1 346 976	4 089 038
滋 賀	106 800	186 274 515	54 793	10 250	2 317 505	1 030 655	2 390 690
京 都	216 450	343 048 489	106 713	19 350	4 935 297	2 278 216	6 005 440
大 阪	749 350	1 114 690 815	45 715	6 500	17 578 628	12 505 816	24 639 723
兵 庫	415 750	742 541 298	448 575	113 250	9 962 974	5 038 288	13 569 728
奈 良	110 500	191 865 882	132 435	29 600	2 526 800	1 159 340	2 990 920
和歌山	88 500	118 541 349	412 503	53 450	2 030 845	1 009 201	2 395 343
鳥 取	45 250	59 789 452	228 549	38 850	1 012 653	509 708	1 210 841
島 根	55 800	78 530 287	38 869	9 600	1 087 326	486 485	1 462 579
岡 山	140 100	228 685 514	25 210	5 500	3 511 755	1 612 301	3 303 097
広 島	212 900	331 803 411	161 939	53 500	5 318 091	1 910 684	5 317 267
山 口	123 100	170 063 854	58 303	10 600	2 329 300	1 312 352	2 861 738
徳 島	50 600	68 340 123	217 690	38 250	1 114 433	522 853	1 424 884
香 川	77 450	110 740 289	334 580	71 900	1 442 040	669 088	1 710 055
愛 媛	115 800	150 561 906	364 336	57 500	2 484 905	1 358 412	2 633 632
高 知	64 800	77 980 049	229 925	36 900	1 241 720	729 517	1 670 478
福 岡	391 750	706 215 359	117 964	23 800	8 795 668	5 115 701	14 482 635
佐 賀	65 900	106 885 516	－	－	1 293 970	739 135	2 022 980
長 崎	120 350	191 588 105	120 224	30 350	2 140 035	1 084 648	3 989 328
熊 本	161 800	264 382 452	129 898	21 350	3 663 152	1 541 222	5 000 650
大 分	90 050	116 567 540	20 437	5 800	2 064 880	976 393	2 240 425
宮 崎	103 400	132 031 484	209 751	57 250	2 113 547	1 147 724	3 174 340
鹿児島	141 050	238 722 824	352 361	71 100	3 004 190	1 697 310	3 835 779
沖 縄	123 600	171 447 352	304 715	33 750	2 111 457	1 225 551	3 232 816

算定状況（市町村） — 一般世帯 — （続き）

介護納付金分						
所得割額	所得割額のある世帯	所得割額のある世帯の旧ただし書方式による課税標準額	資産割額	資産割額のある世帯	被保険者均等割額	世帯別平等割額
千円		千円	千円		千円	千円
171 948 196	4 525 000	10 297 319 616	4 645 192	951 700	108 075 068	34 280 237
6 752 817	178 600	441 302 998	165 342	34 250	3 428 807	2 413 675
1 886 126	62 200	99 871 657	112 370	25 900	1 438 980	601 829
1 423 588	51 450	82 848 395	83 683	22 350	887 765	619 241
2 903 481	73 550	147 138 143	185 429	34 950	1 752 522	998 104
1 401 730	40 200	68 028 231	20 982	6 050	856 263	471 213
1 399 266	41 450	78 351 666	180 720	30 400	957 485	355 885
2 490 579	74 500	116 503 124	142 843	38 450	1 495 711	823 078
3 568 899	122 600	272 002 391	191 879	41 150	2 898 910	682 120
2 993 884	90 050	170 601 040	215 696	48 250	1 612 275	936 005
2 590 223	86 850	185 883 655	141 370	29 200	1 739 514	723 300
7 801 838	277 100	595 934 442	—	—	6 142 333	—
7 550 297	250 900	587 195 291	16 639	5 900	6 327 151	560 262
24 264 138	595 500	1 827 799 070	22 522	4 350	16 422 855	151 490
16 950 328	333 650	948 407 740	84 401	13 900	8 269 238	2 209 734
2 920 729	84 650	150 332 870	9 840	400	2 359 088	7 200
745 150	27 250	50 445 201	—	—	520 137	315 170
1 595 554	34 450	96 170 657	23 797	7 750	883 281	379 060
546 257	22 800	44 509 614	68 722	17 250	427 320	240 875
1 278 331	37 550	87 794 743	106 973	18 550	729 750	421 070
2 941 656	71 700	170 791 027	150 487	32 350	1 151 673	795 537
2 765 338	74 250	207 950 915	302 723	47 450	1 555 966	715 863
5 160 340	140 750	310 840 235	363 267	68 500	3 767 958	909 099
9 507 397	244 400	651 466 060	461 884	92 150	6 002 001	1 848 004
2 037 977	58 450	114 794 213	131 873	23 200	1 249 743	669 435
1 224 487	36 250	77 191 104	18 077	3 850	781 585	366 540
3 335 524	75 350	148 695 849	36 862	7 800	1 785 818	847 237
13 156 407	295 050	520 273 354	25 116	5 000	7 764 249	3 693 952
7 109 773	141 250	327 469 723	179 238	42 550	4 227 658	2 053 040
1 341 063	38 850	73 401 024	49 801	11 150	1 223 138	376 918
957 036	34 350	55 007 740	135 753	23 750	857 703	444 851
512 400	18 750	29 372 832	105 931	15 200	387 145	205 365
772 594	22 100	40 315 027	15 057	3 500	455 203	219 726
1 612 781	45 450	86 786 480	7 086	1 500	1 098 469	584 761
2 917 186	60 250	122 635 229	50 595	13 900	1 675 527	673 960
1 568 804	41 250	70 974 151	25 464	3 950	802 246	465 224
606 380	21 200	37 459 813	118 464	19 750	470 965	229 075
726 959	26 650	37 669 939	136 620	24 800	554 401	292 076
1 211 489	43 550	66 899 111	111 348	22 050	831 883	478 912
732 370	26 450	38 526 739	70 415	13 850	537 042	330 651
8 927 044	155 900	360 027 975	12 254	5 300	3 863 388	1 679 949
1 062 735	30 650	61 314 910	—	—	646 380	313 875
2 211 184	50 500	109 905 096	34 034	12 700	1 136 550	607 560
2 652 585	78 150	159 958 080	35 163	8 850	1 953 130	359 773
1 047 693	37 200	53 785 248	6 262	2 200	778 170	408 300
1 565 396	44 100	66 795 513	80 584	22 000	1 040 686	487 674
1 780 474	62 900	154 941 724	121 585	27 400	1 215 065	718 655
1 439 913	64 000	90 949 574	86 041	17 950	1 111 943	594 918

第13表－3 都道府県別、保険料(税)

都道府県別	世帯数	被保険者数	医療給付費分			
			保険料(税) 算定額	所得割額	所得割額のある世帯	所得割額のある世帯 の旧たし書方式による課税標準額
			千円	千円		千円
全 国	1 443 900	2 045 850	165 794 037	92 962 609	1 025 400	1 335 726 635
北海道	53 150	78 800	5 886 440	2 951 203	33 600	33 192 473
青 森	17 850	25 050	1 688 659	732 589	12 250	9 161 738
岩 手	18 600	25 100	1 630 532	829 808	11 950	11 618 544
宮 城	19 000	26 750	1 973 000	944 633	12 900	13 790 424
秋 田	18 350	24 100	1 452 919	712 811	11 100	8 648 471
山 形	19 200	24 700	1 859 277	972 671	12 550	12 418 977
福 島	31 150	42 600	3 105 341	1 706 847	20 500	22 292 505
茨 城	35 350	52 250	4 139 499	2 393 935	26 850	36 655 137
栃 木	29 550	42 600	3 436 324	1 690 810	22 750	23 777 672
群 馬	29 300	40 950	3 008 467	1 441 095	21 550	21 366 328
埼 玉	80 400	115 550	10 266 687	6 950 881	58 850	96 577 281
千 葉	62 250	91 150	7 878 920	5 152 402	48 100	75 192 102
東 京	109 250	143 700	11 069 634	7 102 479	84 500	127 741 798
神奈川	68 450	98 800	9 402 649	5 899 350	54 150	104 784 193
新 潟	30 550	39 500	2 782 629	1 539 100	20 450	22 409 965
富 山	16 700	21 950	1 668 400	896 849	12 500	12 789 623
石 川	17 950	22 600	2 419 107	1 476 831	11 400	17 623 076
福 井	13 550	17 000	1 396 608	632 863	9 700	10 641 761
山 梨	7 650	11 450	878 578	437 315	5 700	6 423 701
長 野	34 650	46 400	3 290 786	1 764 595	24 200	28 068 369
岐 阜	25 450	36 950	3 373 388	1 731 393	18 650	31 100 977
静 岡	53 200	73 450	5 811 613	2 904 484	39 200	50 855 085
愛 知	74 750	112 100	9 874 031	5 127 018	56 700	96 069 861
三 重	23 200	32 650	2 670 045	1 320 717	17 300	19 311 101
滋 賀	20 100	29 200	2 253 020	1 192 692	15 050	16 647 553
京 都	24 350	37 600	2 824 126	1 487 986	17 900	18 207 435
大 阪	83 250	116 550	10 963 708	6 655 766	55 350	80 233 927
兵 庫	60 700	90 450	7 490 379	4 088 910	40 700	51 170 915
奈 良	14 100	23 150	1 747 582	839 401	11 350	11 301 948
和歌山	12 250	20 450	1 697 213	822 645	9 200	10 705 598
鳥 取	9 400	12 750	829 264	332 934	5 500	4 810 777
島 根	11 650	15 700	1 212 683	691 119	8 150	8 811 076
岡 山	23 500	33 900	2 378 259	1 207 835	17 250	16 502 058
広 島	38 750	51 400	3 910 485	2 065 929	25 250	26 200 670
山 口	20 950	29 500	2 335 018	1 195 547	15 100	13 908 848
徳 島	12 300	17 850	1 525 025	760 518	8 050	9 511 167
香 川	16 350	22 250	1 896 767	906 103	10 600	12 041 436
愛 媛	18 450	26 250	2 065 262	1 098 839	11 950	13 103 801
高 知	11 300	14 200	950 501	432 598	7 450	5 509 338
福 岡	61 300	89 600	7 045 992	3 995 164	42 100	51 748 610
佐 賀	10 400	14 400	1 209 537	678 587	7 500	7 375 622
長 崎	19 250	28 950	2 493 312	1 466 990	12 550	18 096 823
熊 本	23 500	31 750	3 186 131	2 047 256	14 150	24 482 794
大 分	15 600	24 550	1 833 747	952 429	11 400	10 205 148
宮 崎	14 900	21 750	1 881 749	1 112 204	9 950	12 416 202
鹿児島	17 500	25 250	1 545 907	700 607	11 350	9 110 791
沖 縄	14 550	22 250	1 554 838	917 872	10 150	11 112 937

算定状況（市町村） —退職世帯—

医療給付費分					後期高齢者支援金分	
資産割額	資産割額のある世帯	資産割額のある世帯の固定資産税額	被保険者均等割額	世帯別平等割額	保険料(税)算定額	所得割額
千円		千円	千円	千円	千円	千円
6 683 342	388 800	32 304 398	47 028 157	19 119 938	50 490 723	28 888 653
86 391	6 350	242 360	1 630 542	1 218 305	1 663 351	844 841
88 247	4 150	270 186	550 385	317 438	501 998	218 952
65 779	5 300	320 280	488 860	246 085	505 973	256 485
118 746	8 800	535 123	627 619	282 002	578 430	276 944
20 124	1 300	84 161	513 787	206 198	460 563	226 282
108 651	9 650	592 021	558 565	219 390	609 507	317 557
152 422	12 750	1 155 233	860 597	385 475	1 118 873	631 831
236 419	14 300	933 822	1 019 140	490 005	1 291 787	779 541
311 554	15 900	1 315 323	1 029 700	404 260	994 234	515 663
200 950	14 350	856 617	969 030	397 393	844 769	414 484
909 424	38 200	3 283 218	1 838 342	568 040	2 939 605	2 009 428
168 128	9 800	859 432	1 805 936	752 454	2 261 007	1 512 750
92 412	7 800	844 902	3 734 118	140 625	3 761 760	2 424 270
183 980	7 500	1 541 636	2 558 735	760 585	2 907 738	1 844 631
29 648	2 700	207 220	825 156	388 725	930 669	530 998
72	50	720	547 465	224 014	472 464	254 909
101 322	5 750	400 903	579 293	261 665	648 659	375 589
125 383	9 450	681 735	454 705	183 658	376 108	188 166
50 368	3 050	205 199	274 845	116 050	249 234	123 511
249 222	17 800	1 544 539	825 435	451 534	1 131 073	668 339
351 301	15 650	1 359 570	897 601	393 093	963 467	487 203
562 086	31 550	2 362 842	1 676 640	668 403	1 980 956	992 350
790 598	31 450	5 021 225	3 097 443	858 972	3 101 809	1 741 414
130 485	8 200	690 223	856 623	362 221	705 264	358 379
30 298	2 050	158 128	757 655	272 375	685 596	372 277
36 624	2 150	168 074	948 682	350 834	849 184	447 131
21 755	1 400	69 165	2 664 155	1 622 033	3 537 964	2 184 198
167 190	14 600	1 114 931	2 241 053	993 226	2 247 876	1 240 121
65 926	4 050	258 536	570 850	271 405	463 259	217 051
155 742	6 100	452 176	502 032	216 794	476 196	231 187
86 556	6 300	426 045	291 743	118 030	277 202	114 608
9 692	1 050	42 179	385 907	125 965	353 343	198 003
25 795	1 600	123 620	838 839	305 791	799 564	416 842
63 726	7 550	448 512	1 338 592	442 238	1 168 080	622 416
8 563	1 250	41 522	751 239	379 669	640 570	331 394
176 539	8 550	560 706	426 205	161 763	443 426	251 456
159 417	10 350	811 302	586 050	245 198	471 719	235 926
103 466	6 450	386 693	587 576	275 381	652 803	354 958
60 882	4 050	216 454	293 420	163 601	286 317	132 830
56 051	6 200	323 529	1 890 682	1 104 095	2 317 234	1 350 473
-	-	-	306 445	224 510	303 217	168 056
45 024	2 850	221 638	676 005	305 293	576 362	335 264
46 583	2 650	147 239	752 238	340 055	958 656	622 228
11 706	950	53 901	619 460	250 153	521 902	269 186
61 036	6 150	313 960	507 873	200 636	510 559	298 698
77 182	6 800	332 166	508 800	259 318	523 364	241 313
79 877	3 900	325 433	362 096	194 993	427 033	258 522

第13表－3 都道府県別、保険料(税)

都道府県別	後期高齢者支援金分						介護納付金分
	所得割額のある世帯	所得割額のある世帯の旧ただし書方式による課税標準額	資産割額	資産割額のある世帯	被保険者均等割額	世帯別平等割額	保険料(税)算定額
	千円	千円	千円	千円	千円	千円	千円
全 国	1 025 200	1 335 689 551	1 507 925	304 250	15 065 094	5 029 060	48 996 589
北海道	33 600	33 192 473	19 379	5 900	481 331	317 800	1 670 255
青 森	12 250	9 161 738	25 400	4 150	165 605	92 040	506 254
岩 手	11 950	11 618 544	20 756	5 400	156 100	72 633	504 087
宮 城	12 900	13 790 424	31 364	8 800	186 918	83 205	571 026
秋 田	11 100	8 648 471	7 727	1 300	172 289	54 266	490 618
山 形	12 550	12 418 977	39 120	9 500	183 370	69 460	591 815
福 島	20 500	22 292 505	54 143	12 350	307 365	125 534	1 013 670
茨 城	26 850	36 655 137	76 446	14 300	301 135	134 665	1 120 133
栃 木	22 750	23 777 672	78 542	15 900	293 035	106 995	945 571
群 馬	21 550	21 366 328	40 800	7 800	299 345	90 140	834 802
埼 玉	58 850	96 577 281	－	－	930 177	－	2 369 580
千 葉	48 100	75 192 102	8 775	1 550	699 458	40 024	2 143 472
東 京	84 500	127 741 798	864	1 150	1 319 576	17 050	3 509 091
神奈川	54 150	104 784 193	40 572	6 600	809 657	212 878	3 029 909
新 潟	20 450	22 409 965	5 772	1 900	298 626	95 273	939 181
富 山	12 500	12 789 623	－	－	155 610	61 945	483 377
石 川	11 400	17 623 076	13 573	3 500	191 961	67 541	827 372
福 井	9 700	10 641 761	33 687	8 550	108 880	45 375	378 692
山 梨	5 700	6 423 701	15 323	3 050	77 685	32 715	247 440
長 野	24 200	28 068 369	61 533	13 750	278 492	122 709	1 085 582
岐 阜	18 650	31 100 977	97 605	14 800	270 456	108 203	963 617
静 岡	39 200	50 855 085	139 841	26 400	645 930	202 835	1 863 074
愛 知	56 600	96 069 472	246 018	30 850	889 424	224 954	2 915 545
三 重	17 300	19 311 101	43 715	8 200	217 380	85 790	730 410
滋 賀	15 050	16 647 553	9 639	2 050	224 035	79 645	597 050
京 都	17 900	18 207 435	9 784	1 950	287 560	104 709	891 219
大 阪	55 350	80 233 927	3 655	600	837 381	512 730	3 405 844
兵 庫	40 700	51 170 915	46 722	14 300	674 447	286 586	2 349 404
奈 良	11 350	11 301 948	14 121	3 650	162 700	69 388	475 608
和歌山	9 200	10 705 598	39 093	5 750	144 888	61 028	446 407
鳥 取	5 500	4 810 777	31 197	6 300	95 572	35 825	279 061
島 根	8 050	8 774 381	2 651	1 050	114 645	38 045	400 658
岡 山	17 250	16 502 058	8 033	1 450	277 460	97 229	696 224
広 島	25 250	26 200 670	16 795	7 550	402 333	126 537	1 257 984
山 口	15 100	13 908 848	3 012	1 250	202 074	104 090	665 984
徳 島	8 050	9 511 167	37 609	7 350	113 275	41 085	411 060
香 川	10 600	12 041 436	37 351	10 350	141 775	56 668	500 038
愛 媛	11 950	13 103 801	33 327	6 450	180 776	83 743	569 212
高 知	7 450	5 509 338	18 385	4 050	87 975	47 127	299 926
福 岡	42 100	51 748 610	5 185	1 900	620 239	341 337	2 300 855
佐 賀	7 500	7 375 622	－	－	86 085	49 080	324 563
長 崎	12 550	18 096 823	9 778	2 650	160 000	71 320	711 117
熊 本	14 150	24 482 794	12 641	2 200	226 666	97 121	820 153
大 分	11 400	10 205 148	3 673	950	180 760	68 283	504 152
宮 崎	9 950	12 416 202	15 520	6 150	138 977	57 365	544 255
鹿児島	11 350	9 110 791	25 581	6 800	171 235	85 235	445 945
沖 縄	10 150	11 112 937	23 217	3 800	94 434	50 860	365 295

算定状況（市町村） —退職世帯—（続き）

介護納付金分						
所得割額	所得割額のある世帯	所得割額のある世帯の旧ただし書方式による課税標準額	資産割額	資産割額のある世帯	被保険者均等割額	世帯別平等割額
千円		千円	千円		千円	千円
24 985 308	996 700	1 306 950 278	1 206 764	281 350	17 639 235	5 165 287
803 936	32 900	32 564 622	10 891	4 750	545 341	310 084
187 957	12 100	9 158 448	18 826	4 000	223 392	76 080
232 305	11 500	11 297 717	20 148	5 100	163 049	88 585
241 497	12 600	13 557 250	33 309	8 450	208 159	88 062
204 790	10 800	8 407 308	5 001	1 250	199 438	81 390
249 313	11 900	11 949 492	38 452	9 150	231 470	72 580
504 150	19 800	21 927 970	43 220	11 450	316 290	150 010
528 596	26 100	36 134 522	42 133	11 300	452 540	96 865
419 505	22 100	22 774 349	51 331	15 400	322 020	152 715
342 054	21 500	21 362 697	26 204	7 000	351 674	114 870
1 372 072	57 350	95 180 978	—	—	997 508	—
1 156 546	46 550	73 943 817	6 269	1 550	943 038	37 618
1 828 460	82 500	125 765 449	2 361	1 150	1 653 250	25 020
1 884 527	53 550	104 023 234	35 678	4 300	866 971	242 733
469 003	19 600	21 756 522	—	—	468 678	1 500
224 998	12 350	12 686 592	—	—	169 432	88 948
511 450	11 350	17 594 859	5 216	1 850	228 219	82 491
158 581	9 200	10 347 812	27 476	8 250	126 585	66 050
108 794	5 550	6 376 436	11 308	2 750	87 755	39 584
551 336	23 850	27 703 064	56 814	12 900	293 783	183 649
460 406	17 750	30 005 844	83 728	13 900	308 391	111 092
834 031	38 150	50 163 418	88 998	21 950	776 190	163 855
1 440 990	55 500	94 135 692	159 021	29 000	1 021 840	293 693
333 480	16 150	18 101 898	37 285	8 000	243 239	116 407
268 847	14 350	14 458 436	11 343	2 150	228 045	88 815
453 292	17 550	17 983 655	11 826	2 250	308 914	117 187
1 993 280	52 900	77 771 855	5 554	1 400	1 024 451	382 559
1 231 006	39 300	49 015 473	53 412	14 250	771 901	293 085
205 689	11 200	11 230 715	13 507	3 900	195 848	60 565
203 471	9 150	10 676 979	32 996	5 700	146 623	63 317
102 463	5 450	4 804 546	33 939	6 150	103 625	39 034
208 297	7 950	8 531 136	3 550	1 050	134 653	54 159
320 826	16 800	16 144 448	7 974	1 450	268 092	99 333
642 128	24 550	25 819 415	21 116	7 550	441 742	152 999
326 448	14 850	13 712 457	3 090	1 200	224 923	111 524
207 876	7 650	9 053 076	38 714	7 950	113 872	50 598
216 090	10 100	11 393 181	42 753	10 250	168 250	72 945
283 886	11 650	12 851 774	30 884	6 450	177 086	77 356
122 731	7 400	5 495 702	16 858	3 850	101 722	58 616
1 277 997	40 550	50 586 789	3 986	2 200	750 789	268 083
156 149	7 350	7 177 039	—	—	121 585	46 835
394 044	12 150	17 837 341	7 343	2 300	213 185	96 545
445 833	13 950	24 235 585	10 120	2 050	294 370	69 830
245 740	11 050	10 035 550	3 607	950	181 345	73 460
275 564	9 600	11 619 110	12 365	4 500	187 117	69 210
174 419	10 900	8 783 902	21 876	6 650	166 635	83 015
180 456	9 600	10 812 124	16 285	3 700	116 216	52 338

第13表－4 都道府県別、保険料(税)

都道府県別	世帯数	被保険者数	医療給付費分			
			保険料(税) 算定額	所得割額	所得割額のある世帯	所得割額のある世帯 の旧ただし書方式による課税標準額
			千円	千円		千円
全 国	16 893 150	30 739 900	2 499 167 775	1 394 556 128	10 707 650	19 742 162 445
北海道	778 500	1 335 550	112 244 046	60 027 141	462 500	737 093 281
青 森	196 300	369 650	27 226 875	12 669 939	118 050	156 910 999
岩 手	162 050	303 800	20 634 243	10 461 772	103 300	144 234 362
宮 城	281 600	549 300	42 284 992	21 146 141	164 100	269 371 091
秋 田	128 850	238 800	17 499 128	9 085 870	79 850	108 377 388
山 形	123 100	233 800	18 746 023	9 355 906	83 300	120 596 663
福 島	243 100	469 000	32 400 871	16 478 705	158 550	207 629 844
茨 城	394 350	786 500	61 785 992	35 215 894	264 850	516 538 076
栃 木	267 950	524 700	45 183 949	23 752 156	192 300	323 958 958
群 馬	267 300	528 250	42 816 022	21 597 456	187 150	316 419 335
埼 玉	968 850	1 820 600	145 322 170	94 527 517	678 500	1 273 938 247
千 葉	855 800	1 603 000	126 934 120	77 744 771	582 250	1 177 518 769
東 京	2 012 900	3 325 800	279 527 677	185 236 248	1 296 250	3 146 723 826
神奈川	1 176 200	2 086 900	178 462 563	103 734 429	758 450	1 793 596 244
新 潟	265 300	499 450	36 704 068	20 360 187	184 700	272 271 752
富 山	111 250	200 450	15 143 221	7 790 502	78 200	111 876 237
石 川	132 650	245 100	25 632 896	14 794 066	81 650	169 884 238
福 井	77 850	149 600	11 622 419	4 990 493	54 900	85 424 111
山 梨	114 450	212 350	18 980 310	10 193 225	77 400	143 743 564
長 野	251 700	478 350	34 152 482	18 988 235	173 900	304 064 595
岐 阜	253 100	493 150	44 382 523	22 326 918	170 000	350 009 953
静 岡	471 150	891 050	72 182 680	35 494 340	321 400	601 565 151
愛 知	904 950	1 677 250	144 546 983	76 325 931	596 050	1 291 552 271
三 重	221 000	405 800	34 369 802	17 330 566	151 250	245 839 184
滋 賀	152 850	285 950	23 577 548	12 749 974	103 750	181 788 984
京 都	355 800	618 200	52 029 947	28 773 969	217 850	348 397 484
大 阪	1 313 000	2 345 250	195 688 916	104 824 732	740 350	1 121 754 890
兵 庫	707 950	1 270 300	107 968 138	58 520 395	402 400	721 445 050
奈 良	176 100	335 200	27 746 184	14 618 697	108 950	185 627 759
和歌山	144 850	266 600	20 282 022	8 919 003	86 300	119 288 847
鳥 取	70 700	126 000	9 057 304	3 946 678	43 300	55 139 163
島 根	78 300	138 100	10 982 183	5 869 594	53 100	76 279 766
岡 山	223 250	392 300	30 845 884	16 496 581	134 250	222 964 243
広 島	338 650	614 550	49 713 102	26 933 830	205 300	328 616 601
山 口	185 750	325 700	28 422 892	15 518 965	122 150	170 117 821
徳 島	91 600	164 400	13 960 960	6 393 406	50 900	70 376 049
香 川	118 750	213 200	18 609 738	8 816 903	76 300	110 926 868
愛 媛	196 050	349 350	26 023 615	12 739 377	113 250	150 415 949
高 知	107 850	186 750	13 110 923	6 048 429	62 600	75 169 152
福 岡	676 450	1 221 650	99 666 867	56 905 294	394 950	726 518 287
佐 賀	95 950	189 300	15 878 803	8 961 764	60 800	97 318 132
長 崎	194 550	354 650	28 175 588	15 493 402	117 500	194 026 713
熊 本	237 150	469 550	39 496 890	22 135 148	149 950	262 758 002
大 分	146 750	266 900	20 823 763	10 542 156	88 850	115 854 948
宮 崎	162 550	306 850	23 919 066	12 351 235	99 050	133 281 749
鹿児島	233 450	417 100	27 581 306	13 189 945	137 450	235 773 332
沖 縄	224 600	453 850	26 820 083	14 178 243	119 500	169 184 517

算定状況（市町村） ー全世帯ー <擬制世帯を除く>

医療給付費分					後期高齢者支援金分	
資産割額	資産割額のある世帯	資産割額のある世帯の固定資産税額	被保険者均等割額	世帯別平等割額	保険料(税)算定額	所得割額
千円		千円	千円	千円	千円	千円
69 770 949	3 305 200	320 880 385	724 907 839	309 932 898	769 355 365	438 841 989
1 993 473	92 300	6 045 510	28 264 135	21 959 296	31 813 557	17 386 222
1 100 496	55 850	3 344 942	8 334 715	5 121 729	8 110 461	3 829 999
656 455	49 500	3 128 562	5 948 662	3 567 353	6 514 544	3 350 880
1 581 947	78 450	6 587 437	12 641 785	6 915 119	12 101 934	6 100 592
204 107	11 800	880 889	5 148 313	3 060 839	5 230 078	2 745 328
1 166 144	74 250	6 168 430	5 315 945	2 908 028	6 173 348	3 118 625
1 232 025	100 000	8 592 581	9 653 666	5 036 475	11 643 441	6 125 831
3 204 953	133 000	12 749 661	15 334 715	8 030 425	18 399 333	10 442 415
2 896 779	120 400	12 854 422	12 791 747	5 743 268	13 454 063	7 412 846
2 611 653	126 450	11 757 775	12 570 470	6 036 443	11 825 363	6 082 276
10 292 439	339 050	36 129 704	32 091 505	8 410 710	42 461 301	27 850 629
1 469 270	95 250	7 396 703	31 146 714	16 573 355	36 429 682	23 441 762
1 261 541	76 850	10 661 549	90 704 422	2 325 465	95 719 950	63 975 362
1 034 569	54 800	7 212 073	58 448 159	15 245 406	57 089 689	33 830 778
200 902	20 800	1 538 997	10 459 225	5 683 753	12 297 455	6 965 722
9 571	1 650	95 705	4 941 934	2 401 214	4 360 810	2 236 604
965 674	48 600	3 578 216	6 282 945	3 590 220	6 971 335	3 782 399
1 003 070	55 850	5 990 819	4 009 700	1 619 155	3 161 812	1 524 210
1 011 368	44 350	4 055 072	5 064 056	2 711 660	5 234 539	2 726 328
1 865 048	122 650	10 975 266	8 494 667	4 804 535	11 613 061	6 781 811
3 683 226	142 050	14 020 920	12 083 216	6 289 163	13 049 690	6 743 306
5 932 348	232 800	26 177 448	21 102 910	9 653 083	24 562 670	11 847 721
7 112 109	272 500	42 116 179	48 471 330	12 637 614	45 707 565	25 887 645
1 190 328	62 950	5 487 810	10 806 249	5 042 659	9 003 477	4 667 050
197 819	11 550	1 030 391	7 455 669	3 174 085	7 223 113	4 011 207
327 032	20 800	1 524 373	15 729 158	7 199 789	16 153 183	9 021 568
297 911	13 550	972 862	53 518 036	37 048 236	63 748 443	34 964 752
1 641 514	118 500	12 138 573	31 768 800	16 037 430	32 091 653	17 594 920
637 822	35 050	2 635 222	8 222 825	4 266 840	7 326 945	3 738 710
1 548 365	56 350	4 336 250	6 504 551	3 310 107	5 860 269	2 624 407
613 318	39 450	3 115 776	2 915 410	1 581 899	2 896 372	1 265 743
167 399	9 750	840 251	3 474 453	1 470 735	3 151 093	1 682 682
111 056	7 350	543 405	9 717 144	4 521 103	10 359 227	5 687 900
635 108	54 550	4 325 220	16 278 845	5 865 319	15 475 728	8 576 314
146 389	10 700	776 446	8 264 054	4 493 484	7 741 434	4 267 893
1 518 821	56 050	4 688 430	4 089 095	1 959 638	3 738 157	1 961 083
1 491 287	74 050	6 880 698	5 631 400	2 670 148	4 603 099	2 266 857
1 242 056	59 250	4 621 731	7 784 403	4 257 779	8 074 191	4 065 106
746 939	36 750	2 493 959	3 935 408	2 380 148	3 896 606	1 827 163
855 449	57 850	5 100 028	26 081 507	15 824 616	33 484 592	19 871 937
-	-	-	3 908 415	3 008 665	4 118 145	2 312 196
480 583	31 800	2 284 655	8 225 405	3 976 198	6 782 782	3 675 103
472 657	24 250	1 492 191	11 623 382	5 265 704	11 117 420	6 237 697
78 185	6 300	425 293	6 796 385	3 407 038	5 698 443	2 875 612
828 378	59 550	4 240 348	7 116 551	3 622 902	6 676 964	3 436 901
1 042 908	73 100	4 566 954	8 493 885	4 854 568	9 089 722	4 353 117
1 010 456	36 500	4 300 659	7 261 873	4 369 511	7 118 631	3 666 779

第13表－4 都道府県別、保険料(税)

都道府県別	後期高齢者支援金分						介護納付金分
	所得割額のある世帯	所得割額のある世帯の旧たし書方式による課税標準額	資産割額	資産割額のある世帯	被保険者均等割額	世帯別平等割額	保険料(税)算定額
	千円	千円	千円	千円	千円	千円	千円
全 国	10 707 100	19 742 066 292	15 800 677	2 559 650	232 476 623	82 236 127	328 704 093
北海道	462 500	737 093 281	516 931	84 800	8 124 833	5 785 571	13 390 404
青 森	118 050	156 910 999	321 520	54 950	2 499 570	1 459 376	3 934 630
岩 手	103 300	144 234 362	212 026	50 400	1 876 075	1 075 568	3 019 877
宮 城	164 100	269 371 091	387 355	78 450	3 635 303	1 978 686	5 682 108
秋 田	79 850	108 377 388	71 073	11 800	1 637 501	776 173	2 757 774
山 形	83 300	120 596 663	418 281	71 200	1 727 300	909 143	2 717 160
福 島	158 550	207 629 844	433 639	95 900	3 469 506	1 614 466	5 166 007
茨 城	264 850	516 538 076	1 060 580	133 000	4 596 755	2 299 583	7 447 264
栃 木	192 300	323 958 958	784 710	120 400	3 710 074	1 546 433	5 919 707
群 馬	187 150	316 419 335	500 029	71 900	3 876 125	1 366 933	5 303 146
埼 玉	678 500	1 273 938 247	－	－	14 610 672	－	14 551 292
千 葉	582 250	1 177 518 769	59 269	14 600	11 652 870	1 275 782	14 840 278
東 京	1 296 250	3 146 723 826	16 562	10 500	31 426 809	301 218	40 309 975
神奈川	758 450	1 793 596 244	272 043	49 650	18 538 948	4 447 920	26 430 030
新 潟	184 700	272 271 752	32 955	9 200	3 799 792	1 498 985	5 192 642
富 山	78 200	111 876 237	－	－	1 447 236	676 970	1 647 534
石 川	81 550	169 884 238	173 041	34 150	2 062 370	953 535	3 365 232
福 井	54 900	85 424 111	276 891	51 250	957 945	402 765	1 335 589
山 梨	77 400	143 743 564	294 087	44 300	1 462 723	751 403	2 458 685
長 野	173 900	304 064 595	534 816	99 050	2 880 960	1 415 474	5 313 418
岐 阜	170 000	350 009 953	942 844	133 000	3 632 454	1 731 086	5 522 772
静 岡	321 400	601 565 151	1 686 698	189 400	8 096 183	2 932 068	10 557 717
愛 知	595 950	1 291 551 882	2 166 684	265 800	14 274 965	3 378 271	18 737 201
三 重	151 250	245 839 184	375 012	62 950	2 750 434	1 210 981	4 350 100
滋 賀	103 750	181 788 984	62 856	11 550	2 205 685	943 365	2 634 395
京 都	217 850	348 397 484	108 686	19 200	4 828 397	2 194 532	6 528 731
大 阪	740 250	1 121 695 918	48 883	6 950	16 935 978	11 798 831	26 155 534
兵 庫	402 250	721 444 953	461 375	116 950	9 400 501	4 634 857	14 324 383
奈 良	108 950	185 627 759	137 371	31 550	2 383 005	1 067 860	3 056 342
和歌山	86 300	119 288 847	425 158	54 000	1 887 558	923 147	2 517 944
鳥 取	43 300	55 139 163	225 122	39 450	941 623	463 884	1 233 219
島 根	53 000	76 243 071	39 535	9 750	998 156	430 722	1 514 828
岡 山	134 250	222 964 243	31 884	6 350	3 213 783	1 425 660	3 420 885
広 島	205 300	328 616 601	168 157	54 550	5 015 629	1 715 628	5 926 558
山 口	122 150	170 117 821	56 667	10 700	2 203 019	1 213 855	3 122 521
徳 島	50 900	70 376 049	236 540	40 750	1 057 898	482 635	1 627 330
香 川	76 300	110 926 868	342 350	74 050	1 372 185	621 708	1 941 592
愛 媛	113 250	150 415 949	382 587	59 250	2 362 630	1 263 869	2 896 767
高 知	62 600	75 169 152	234 272	36 750	1 159 360	675 810	1 699 655
福 岡	394 950	726 518 287	120 998	24 350	8 536 896	4 954 769	15 902 175
佐 賀	60 800	97 318 132	－	－	1 155 315	650 658	1 924 572
長 崎	117 500	194 026 713	120 741	30 750	1 999 650	987 288	4 229 853
熊 本	149 950	262 758 002	136 941	21 850	3 365 208	1 377 574	5 115 154
大 分	88 850	115 854 948	23 426	6 300	1 917 745	881 660	2 477 344
宮 崎	99 050	133 281 749	217 296	59 550	1 982 168	1 040 599	3 391 521
鹿児島	137 450	235 773 332	364 982	73 100	2 812 415	1 559 208	3 877 019
沖 縄	119 500	169 184 517	317 807	35 300	1 994 417	1 139 627	3 235 230

算定状況（市町村） ー全世帯ー <擬制世帯を除く>（続き）

介護納付金分						
所得割額	所得割額のある世帯	所得割額のある世帯の旧ただし書方式による課税標準額	資産割額	資産割額のある世帯	被保険者均等割額	世帯別平等割額
千円		千円	千円		千円	千円
178 035 227	4 817 850	10 680 585 924	5 343 784	1 110 350	111 050 199	34 274 892
7 079 292	195 250	442 963 522	157 455	36 000	3 646 747	2 506 903
1 786 534	63 250	96 542 605	125 217	27 150	1 452 140	570 747
1 439 904	53 200	84 496 371	97 413	24 950	892 024	590 536
2 838 999	73 650	146 282 154	194 945	38 300	1 708 773	939 391
1 387 584	41 300	66 606 716	23 743	6 350	882 695	463 752
1 239 510	39 900	72 174 982	203 135	33 750	940 290	334 225
2 607 749	80 650	122 331 263	175 084	45 000	1 561 371	821 803
3 676 818	127 300	280 286 154	215 315	47 800	2 897 425	657 705
3 038 229	97 050	176 257 728	243 813	57 550	1 694 015	943 650
2 619 272	92 850	191 290 940	160 123	33 100	1 818 296	705 455
8 175 614	293 150	630 154 727	－	－	6 375 678	－
7 898 173	259 250	616 574 002	22 259	6 950	6 424 259	495 587
24 024 714	597 100	1 826 879 325	23 540	5 100	16 106 186	155 535
16 205 303	329 950	934 509 709	111 990	16 300	7 993 465	2 119 279
2 875 093	84 000	151 704 762	9 840	400	2 301 409	6 300
752 497	31 450	52 852 595	－	－	567 494	327 543
1 961 559	38 950	110 462 334	22 480	8 500	978 457	402 745
570 541	25 150	47 810 938	84 329	21 750	442 925	237 795
1 249 049	36 350	85 800 495	110 618	19 650	707 145	391 878
3 080 220	79 650	180 083 078	194 283	40 100	1 225 515	813 401
2 878 431	78 300	214 889 833	338 346	54 650	1 597 711	708 284
5 391 994	152 300	330 455 093	392 807	80 250	3 875 343	897 574
10 008 016	262 650	681 600 926	574 326	107 750	6 318 730	1 836 129
2 194 274	65 150	125 367 322	152 252	28 350	1 316 709	686 856
1 315 274	43 100	84 544 735	27 136	5 550	894 105	397 880
3 628 153	85 850	162 020 472	46 590	9 400	1 962 279	891 708
14 257 644	321 700	571 529 103	30 559	6 250	8 166 045	3 701 286
7 558 557	159 350	345 091 770	216 446	50 900	4 474 382	2 074 979
1 340 735	44 650	75 880 499	55 554	13 900	1 273 355	386 698
1 060 289	37 650	61 277 076	155 614	26 450	867 634	434 407
487 896	20 000	28 430 952	109 294	18 550	426 010	210 020
792 568	24 900	42 083 156	16 951	4 050	485 330	219 981
1 673 643	52 700	91 812 658	14 359	2 750	1 159 885	572 998
3 263 148	75 350	140 833 091	64 302	19 250	1 888 526	710 582
1 696 505	49 400	79 141 331	26 806	4 500	901 722	497 488
733 515	25 550	42 885 856	141 375	24 300	513 177	239 263
821 963	32 450	43 109 451	157 979	31 800	640 935	320 715
1 371 103	49 200	74 428 789	135 603	26 600	900 279	489 782
734 808	28 700	38 982 102	80 397	16 100	552 053	332 397
9 939 627	180 750	399 362 785	15 149	7 000	4 190 050	1 757 350
993 973	30 850	57 125 972	－	－	634 865	295 750
2 409 440	55 400	118 300 674	39 233	13 700	1 179 305	601 875
2 778 217	78 650	169 479 453	42 536	9 900	1 947 655	346 745
1 196 114	43 600	59 969 952	9 825	3 050	852 445	418 960
1 707 809	47 950	74 775 155	90 003	25 100	1 102 139	491 570
1 821 295	66 000	157 433 769	137 379	31 600	1 223 165	695 180
1 473 588	66 300	93 709 548	97 381	19 950	1 090 057	574 203

第13表－ 5 都道府県別、保険料(税)

都道府県別	世帯数	被保険者数	医療給付費分			
			保険料(税) 算定額	所得割額	所得割額のある世帯	所得割額のある世帯 の旧ただし書方式による課税標準額
			千円	千円		千円
全 国	15 988 700	28 806 000	2 342 977 115	1 306 958 452	9 932 500	18 482 815 420
北海道	736 800	1 258 850	106 552 194	57 180 417	432 200	705 007 269
青 森	185 000	345 750	25 615 305	11 965 727	107 900	148 132 236
岩 手	151 600	280 200	19 107 352	9 686 920	94 850	133 386 124
宮 城	270 450	524 000	40 425 498	20 250 143	155 350	256 156 592
秋 田	119 950	216 250	16 191 528	8 463 194	72 350	100 567 815
山 形	115 200	212 100	17 127 013	8 507 274	75 850	109 800 362
福 島	226 200	429 700	29 554 163	14 918 043	144 100	187 363 435
茨 城	373 050	738 200	57 949 437	32 983 696	245 400	482 303 005
栃 木	249 700	483 650	41 847 831	22 103 306	174 800	300 760 798
群 馬	250 850	489 050	39 897 284	20 181 606	171 950	295 394 253
埼 玉	917 800	1 709 300	136 188 284	88 533 903	633 200	1 190 947 306
千 葉	820 450	1 517 000	119 443 882	72 807 092	545 650	1 104 621 025
東 京	1 944 000	3 190 650	269 208 548	178 632 705	1 236 350	3 028 824 603
神奈川	1 130 300	1 991 650	169 353 466	97 990 347	716 350	1 691 659 927
新 潟	248 600	464 100	34 162 392	18 929 440	170 250	251 317 914
富 山	102 450	181 150	13 686 400	7 003 706	70 550	100 663 239
石 川	123 850	223 900	23 306 715	13 351 749	75 050	152 606 681
福 井	70 500	134 200	10 363 628	4 415 129	48 550	75 748 912
山 梨	109 950	201 300	18 128 506	9 764 169	73 300	137 414 735
長 野	230 450	435 400	31 097 883	17 335 429	156 100	277 868 540
岐 阜	237 900	459 350	41 276 531	20 711 173	157 400	320 778 425
静 岡	441 650	824 150	66 850 370	32 809 186	293 550	554 378 343
愛 知	855 250	1 570 050	135 038 786	71 383 068	550 800	1 198 479 556
三 重	206 550	374 950	31 814 579	16 053 263	138 750	227 202 307
滋 賀	141 050	258 650	21 481 556	11 641 036	93 100	166 331 646
京 都	339 400	581 000	49 237 092	27 303 838	202 950	330 419 560
大 阪	1 256 600	2 230 900	185 004 968	98 360 713	695 650	1 043 899 556
兵 庫	666 400	1 183 800	100 865 133	54 644 455	369 550	673 043 796
奈 良	165 450	312 950	26 055 741	13 800 633	99 150	174 620 312
和歌山	135 850	247 100	18 673 795	8 144 947	78 800	109 231 910
鳥 取	65 350	113 850	8 253 384	3 620 444	39 200	50 423 442
島 根	72 300	123 800	9 859 917	5 219 965	47 550	67 987 731
岡 山	209 450	361 650	28 666 114	15 376 733	122 600	207 644 288
広 島	314 600	564 700	45 905 273	24 905 605	186 300	302 764 263
山 口	171 450	298 250	26 272 520	14 422 107	110 150	157 305 741
徳 島	84 700	147 900	12 593 827	5 728 039	45 100	62 361 819
香 川	108 550	192 050	16 831 580	7 981 792	68 200	99 912 020
愛 媛	184 300	324 900	24 058 856	11 672 087	103 650	137 691 268
高 知	101 000	173 450	12 292 983	5 707 477	57 350	70 646 096
福 岡	633 000	1 137 450	92 942 658	53 031 937	359 700	676 277 867
佐 賀	89 750	176 500	14 816 893	8 371 794	55 450	90 975 941
長 崎	180 450	326 550	25 876 105	14 185 361	107 150	177 828 190
熊 本	223 450	441 200	36 520 819	20 169 765	139 700	239 113 738
大 分	136 050	243 100	19 030 025	9 606 477	79 100	105 832 846
宮 崎	153 900	285 850	22 085 189	11 259 517	92 000	121 108 402
鹿児島	221 550	392 950	26 107 663	12 522 153	127 750	227 072 854
沖 縄	215 600	432 550	25 357 450	13 320 893	111 750	158 938 734

算定状況（市町村） — 一般世帯 — < 擬制世帯を除く >

医療給付費分					後期高齢者支援金分	
資産割額	資産割額のある世帯	資産割額のある世帯の固定資産税額	被保険者均等割額	世帯別平等割額	保険料(税)算定額	所得割額
千円		千円	千円	千円	千円	千円
63 372 044	2 975 000	289 743 702	680 473 114	292 173 537	721 643 698	411 514 416
1 907 082	86 250	5 803 150	26 674 253	20 790 441	30 203 501	16 569 656
1 012 706	51 850	3 076 386	7 810 991	4 825 886	7 628 911	3 618 145
591 756	44 700	2 812 412	5 489 147	3 339 528	6 035 802	3 107 673
1 472 179	71 200	6 083 419	12 049 636	6 653 540	11 554 918	5 837 642
184 524	10 600	798 890	4 667 945	2 875 865	4 817 642	2 549 622
1 060 879	66 950	5 594 312	4 827 120	2 731 740	5 642 410	2 842 897
1 088 701	89 900	7 497 001	8 858 432	4 688 987	10 611 384	5 544 589
2 972 737	120 550	11 829 654	14 396 765	7 596 235	17 191 660	9 706 524
2 590 275	106 500	11 560 039	11 797 397	5 356 853	12 489 073	6 910 293
2 414 238	114 550	10 912 082	11 641 840	5 659 600	11 006 190	5 674 655
9 469 853	306 300	33 099 195	30 311 688	7 872 840	39 740 925	26 029 809
1 304 318	86 450	6 553 692	29 449 319	15 883 142	34 276 693	21 990 144
1 174 257	70 050	9 857 525	87 205 984	2 195 600	92 230 751	61 738 978
852 367	48 250	5 687 897	55 982 057	14 528 696	54 267 165	32 030 560
172 011	18 600	1 336 342	9 723 889	5 337 052	11 441 305	6 471 261
9 499	1 600	94 985	4 460 914	2 212 281	3 946 710	2 012 301
867 060	43 650	3 194 733	5 739 365	3 348 545	6 346 863	3 416 432
886 352	48 600	5 344 947	3 597 110	1 465 038	2 820 970	1 352 965
961 000	41 650	3 849 873	4 799 101	2 604 235	4 992 572	2 604 973
1 630 349	108 050	9 511 671	7 734 072	4 398 035	10 560 746	6 155 780
3 365 884	128 900	12 790 725	11 264 643	5 934 831	12 166 113	6 292 524
5 393 859	206 700	23 902 706	19 587 620	9 059 705	22 744 206	10 932 790
6 326 923	246 000	37 119 800	45 505 207	11 823 589	42 717 102	24 208 801
1 062 664	56 100	4 812 475	9 994 582	4 704 070	8 327 944	4 321 246
167 521	9 500	872 264	6 747 719	2 925 280	6 585 430	3 665 273
290 408	18 850	1 356 299	14 790 719	6 852 127	15 311 917	8 578 728
276 157	12 450	903 697	50 904 350	35 463 748	60 302 168	32 844 188
1 484 754	105 150	11 103 212	29 626 509	15 109 415	29 951 381	16 412 470
573 399	31 100	2 385 846	7 672 685	4 009 025	6 879 954	3 527 234
1 397 963	50 950	3 897 424	6 026 017	3 104 873	5 407 144	2 406 695
528 590	34 400	2 698 792	2 636 647	1 467 704	2 629 546	1 154 573
157 707	8 700	798 072	3 121 896	1 360 347	2 825 218	1 497 457
85 261	5 900	419 785	8 960 203	4 243 917	9 624 987	5 300 225
575 390	48 750	3 906 950	14 977 179	5 447 100	14 334 492	7 963 220
137 825	9 550	734 924	7 563 922	4 148 665	7 152 081	3 963 854
1 354 755	49 900	4 174 204	3 696 750	1 814 283	3 346 427	1 744 308
1 337 450	65 450	6 096 801	5 074 510	2 437 828	4 159 634	2 048 261
1 146 038	53 600	4 268 033	7 236 953	4 003 779	7 453 863	3 720 209
687 584	33 400	2 282 167	3 662 678	2 235 244	3 647 454	1 720 078
800 171	52 400	4 779 849	24 305 670	14 804 880	31 265 113	18 558 017
-	-	-	3 633 010	2 812 125	3 852 167	2 166 088
435 559	29 150	2 063 017	7 570 045	3 685 140	6 246 786	3 371 329
428 651	21 950	1 353 392	10 953 014	4 969 389	10 222 154	5 640 766
66 478	5 350	371 392	6 195 390	3 161 680	5 188 396	2 611 555
767 598	54 150	3 927 302	6 625 478	3 432 596	6 184 808	3 147 119
966 287	67 100	4 235 986	8 007 355	4 611 868	8 589 528	4 122 703
935 022	33 300	3 990 383	6 915 337	4 186 198	6 721 494	3 429 806

第13表－5 都道府県別、保険料(税)

都道府県別	後期高齢者支援金分						介護納付金分
	所得割額のある世帯	所得割額のある世帯の旧ただし書方式による課税標準額	資産割額	資産割額のある世帯	被保険者均等割額	世帯別平等割額	保険料(税)算定額
	千円	千円	千円	千円	千円	千円	千円
全 国	9 932 000	18 482 756 349	14 343 545	2 301 400	218 227 585	77 558 193	282 482 404
北海道	432 200	705 007 269	497 552	79 200	7 655 129	5 481 164	11 779 660
青 森	107 900	148 132 236	296 234	50 950	2 341 250	1 373 287	3 450 771
岩 手	94 850	133 386 124	191 604	45 500	1 728 610	1 007 920	2 546 825
宮 城	155 350	256 156 592	357 519	71 200	3 458 409	1 901 350	5 141 326
秋 田	72 350	100 567 815	63 605	10 600	1 477 865	726 548	2 314 086
山 形	75 850	109 800 362	380 473	64 000	1 566 000	853 040	2 200 566
福 島	144 100	187 363 435	381 904	86 050	3 184 507	1 500 384	4 231 462
茨 城	245 400	482 303 005	985 134	120 550	4 320 275	2 179 728	6 408 454
栃 木	174 800	300 760 798	707 473	106 500	3 427 219	1 444 088	5 005 564
群 馬	171 950	295 394 253	459 858	65 300	3 589 680	1 281 998	4 498 877
埼 玉	633 200	1 190 947 306	－	－	13 711 116	－	12 404 126
千 葉	545 650	1 104 621 025	50 692	13 150	10 994 996	1 240 862	12 805 013
東 京	1 236 350	3 028 824 603	15 708	9 450	30 190 148	285 918	37 058 948
神奈川	716 350	1 691 659 927	231 931	43 850	17 758 356	4 246 318	23 490 782
新 潟	170 250	251 317 914	27 339	7 800	3 529 817	1 412 888	4 335 114
富 山	70 500	100 663 239	－	－	1 310 286	624 123	1 220 056
石 川	74 950	152 606 681	159 772	31 200	1 881 141	889 525	2 563 711
福 井	48 550	75 748 912	245 915	44 500	858 100	363 990	994 399
山 梨	73 300	137 414 735	278 764	41 600	1 387 838	720 998	2 219 431
長 野	156 100	277 868 540	476 778	88 000	2 623 258	1 304 931	4 305 643
岐 阜	157 400	320 778 425	855 690	120 550	3 386 144	1 631 755	4 625 680
静 岡	293 550	554 378 343	1 550 935	167 950	7 506 743	2 753 738	8 842 215
愛 知	550 800	1 198 479 556	1 921 965	239 800	13 420 626	3 165 709	15 935 692
三 重	138 750	227 202 307	332 162	56 100	2 543 856	1 130 680	3 654 347
滋 賀	93 100	166 331 646	53 217	9 500	1 996 205	870 735	2 080 497
京 都	202 950	330 419 560	98 902	17 400	4 543 749	2 090 538	5 647 564
大 阪	695 550	1 043 840 584	45 227	6 350	16 114 555	11 298 198	22 826 868
兵 庫	369 400	673 043 699	418 619	103 850	8 753 746	4 366 546	12 101 942
奈 良	99 150	174 620 312	123 644	28 000	2 226 940	1 002 138	2 594 045
和歌山	78 800	109 231 910	387 399	48 850	1 747 832	865 219	2 096 308
鳥 取	39 200	50 423 442	194 506	34 400	850 836	429 632	965 411
島 根	47 550	67 987 731	36 884	8 700	893 578	397 302	1 143 980
岡 山	122 600	207 644 288	23 851	5 000	2 963 456	1 337 455	2 785 029
広 島	186 200	302 764 261	152 627	48 750	4 623 347	1 595 298	4 700 743
山 口	110 150	157 305 741	53 656	9 550	2 015 112	1 119 460	2 512 627
徳 島	45 100	62 361 819	202 208	35 200	953 883	446 028	1 267 842
香 川	68 200	99 912 020	306 275	65 450	1 237 160	567 938	1 471 522
愛 媛	103 650	137 691 268	352 385	53 600	2 194 327	1 186 943	2 356 217
高 知	57 350	70 646 096	216 269	33 400	1 077 145	633 962	1 438 428
福 岡	359 700	676 277 867	115 812	22 650	7 954 022	4 637 269	13 698 837
佐 賀	55 450	90 975 941	－	－	1 079 030	607 068	1 640 318
長 崎	107 150	177 828 190	110 964	28 250	1 845 040	919 453	3 572 206
熊 本	139 700	239 113 738	124 965	19 900	3 162 652	1 293 771	4 355 625
大 分	79 100	105 832 846	19 753	5 350	1 742 395	814 693	1 986 405
宮 崎	92 000	121 108 402	201 869	54 150	1 848 991	986 829	2 859 103
鹿児島	127 750	227 072 854	339 617	67 100	2 648 160	1 479 048	3 454 084
沖 縄	111 750	158 938 734	295 890	32 200	1 904 058	1 091 740	2 894 052

算定状況（市町村） — 一般世帯 — < 擬制世帯を除く >（続き）

介護納付金分						
所得割額	所得割額のある世帯	所得割額のある世帯の旧ただし書方式による課税標準額	資産割額	資産割額のある世帯	被保険者均等割額	世帯別平等割額
千円		千円	千円		千円	千円
154 430 259	3 941 450	9 297 971 368	4 171 882	852 150	94 414 519	29 465 747
6 307 144	164 400	410 752 176	146 564	31 300	3 115 051	2 210 899
1 605 019	51 950	86 159 003	106 538	23 300	1 240 010	499 212
1 222 926	43 250	71 809 131	77 538	20 100	738 580	507 781
2 608 727	63 300	131 935 268	162 704	30 600	1 511 699	858 196
1 209 673	32 250	57 266 782	18 840	5 200	698 295	387 278
1 023 392	31 100	59 771 611	165 705	25 850	739 335	272 135
2 142 967	63 600	100 795 143	134 009	34 950	1 268 359	686 128
3 179 243	104 950	242 659 360	173 846	37 300	2 483 575	571 790
2 629 718	77 000	150 336 723	193 425	43 450	1 383 935	798 485
2 283 083	74 350	167 015 056	134 304	26 650	1 483 135	598 355
6 991 486	241 900	538 045 412	—	—	5 412 640	—
6 791 231	218 600	538 044 650	16 111	5 500	5 534 213	463 458
22 338 489	526 000	1 694 174 425	21 202	4 050	14 566 511	132 745
14 365 449	282 850	826 108 247	76 701	12 300	7 158 780	1 889 858
2 437 449	67 900	127 964 914	9 840	400	1 882 725	5 100
551 412	21 450	38 127 476	—	—	417 517	251 127
1 457 383	29 650	88 885 985	17 309	6 750	763 992	325 033
426 919	17 200	35 666 103	58 955	14 650	328 210	180 315
1 142 351	31 700	79 224 333	99 310	16 950	622 885	354 889
2 564 868	58 450	150 462 047	140 582	28 600	954 332	645 862
2 445 128	63 500	182 454 118	257 090	41 950	1 317 134	606 329
4 621 698	120 850	279 608 241	306 986	60 050	3 166 613	746 919
8 617 517	212 400	581 337 708	416 204	80 950	5 341 640	1 560 330
1 872 517	51 050	104 824 678	115 710	21 000	1 087 981	578 129
1 067 548	30 600	66 858 718	15 794	3 400	681 025	316 130
3 179 913	69 400	142 010 109	34 764	7 200	1 656 831	776 057
12 317 874	272 450	486 212 984	25 005	4 850	7 154 726	3 329 264
6 397 198	124 250	293 677 770	164 643	37 350	3 739 158	1 800 924
1 140 345	34 350	64 300 963	42 349	10 100	1 082 363	328 988
869 602	29 350	50 122 879	123 686	21 050	727 988	375 032
388 737	15 600	23 030 962	76 043	13 250	327 395	173 236
596 914	18 150	32 729 480	13 401	3 000	361 472	172 195
1 375 854	38 600	74 458 276	6 385	1 350	919 496	483 294
2 631 697	52 550	110 101 662	44 943	12 400	1 459 506	564 598
1 399 649	35 800	64 159 817	23 716	3 300	692 972	396 290
558 571	19 150	34 597 978	106 612	17 700	408 085	194 575
622 501	23 600	31 690 109	116 416	22 400	480 895	251 710
1 094 943	38 700	60 970 376	107 438	20 650	735 591	418 245
637 807	22 300	33 556 645	63 833	12 600	457 267	279 521
8 692 170	144 050	348 047 945	11 215	4 950	3 484 330	1 511 121
859 798	25 050	50 426 589	—	—	526 480	254 050
2 058 766	44 550	101 446 269	31 890	11 450	972 480	509 070
2 351 261	66 900	144 505 712	32 625	7 950	1 687 408	284 330
954 677	33 450	49 568 834	6 218	2 100	677 155	348 355
1 434 878	39 050	60 584 168	77 702	21 000	920 907	425 615
1 656 150	55 950	148 679 554	115 653	25 500	1 064 380	617 900
1 307 619	57 950	82 804 977	82 076	16 750	979 462	524 895

第13表－6 都道府県別、保険料(税)

都道府県別	世帯数	被保険者数	医療給付費分			
			保険料(税) 算定額	所得割額	所得割額のある世帯	所得割額のある世帯 の旧たし書方式による課税標準額
			千円	千円		千円
全 国	1 346 750	1 933 900	156 190 659	87 597 677	962 800	1 256 715 495
北海道	51 050	76 700	5 691 852	2 846 724	32 650	32 086 012
青 森	16 850	23 900	1 611 570	704 212	11 850	8 778 763
岩 手	17 350	23 600	1 526 891	774 852	11 250	10 848 238
宮 城	17 700	25 300	1 859 494	895 999	12 200	13 214 498
秋 田	17 000	22 550	1 307 601	622 676	10 300	7 518 239
山 形	16 700	21 700	1 619 009	848 631	10 600	10 796 302
福 島	28 400	39 300	2 846 708	1 560 662	18 750	20 266 409
茨 城	31 900	48 300	3 836 555	2 232 199	24 350	34 235 071
栃 木	28 150	41 050	3 336 118	1 648 850	21 600	23 198 160
群 馬	27 550	39 200	2 918 737	1 415 850	20 700	21 025 082
埼 玉	76 800	111 300	9 133 886	5 993 614	56 300	82 990 941
千 葉	57 400	86 000	7 490 238	4 937 678	44 850	72 101 552
東 京	101 000	135 150	10 319 130	6 603 543	79 100	117 899 223
神奈川	65 250	95 250	9 109 097	5 744 083	51 750	101 936 317
新 潟	27 400	35 350	2 541 675	1 430 747	18 900	20 953 838
富 山	14 350	19 300	1 456 821	786 796	10 900	11 212 998
石 川	16 700	21 200	2 326 181	1 442 317	10 400	17 153 655
福 井	11 950	15 400	1 258 790	575 365	8 500	9 675 199
山 梨	7 250	11 050	851 804	429 056	5 500	6 328 829
長 野	31 750	42 950	3 054 599	1 652 806	22 500	26 196 055
岐 阜	23 000	33 800	3 105 993	1 615 745	16 650	29 081 528
静 岡	47 950	66 900	5 332 311	2 685 154	35 200	46 480 503
愛 知	70 600	107 200	9 508 197	4 942 863	54 300	92 722 720
三 重	21 700	30 850	2 555 223	1 277 303	16 300	18 636 877
滋 賀	18 550	27 300	2 095 991	1 108 938	14 000	15 457 338
京 都	23 950	37 200	2 792 855	1 470 130	17 650	17 977 924
大 阪	81 450	114 350	10 683 948	6 464 020	54 450	77 855 334
兵 庫	56 950	86 500	7 103 005	3 875 939	38 500	48 388 906
奈 良	13 400	22 250	1 690 443	818 065	10 900	11 007 447
和歌山	11 550	19 500	1 608 227	774 056	8 600	10 056 937
鳥 取	8 900	12 150	803 919	326 234	5 300	4 715 722
島 根	10 450	14 300	1 122 266	649 630	7 250	8 266 211
岡 山	21 200	30 650	2 179 770	1 119 849	15 600	15 319 956
広 島	37 350	49 850	3 807 829	2 028 226	24 100	25 676 710
山 口	19 100	27 450	2 150 371	1 096 857	14 150	12 812 080
徳 島	11 150	16 500	1 367 133	665 367	7 150	8 014 229
香 川	15 350	21 150	1 778 158	835 112	9 900	11 014 848
愛 媛	17 000	24 450	1 964 759	1 067 290	11 000	12 724 681
高 知	10 400	13 300	817 940	340 952	6 650	4 523 057
福 岡	56 900	84 200	6 724 209	3 873 358	39 850	50 240 420
佐 賀	9 200	12 800	1 061 910	589 970	6 500	6 342 191
長 崎	18 500	28 100	2 299 483	1 308 041	12 000	16 198 523
熊 本	20 400	28 350	2 976 072	1 965 382	12 750	23 644 264
大 分	14 850	23 800	1 793 738	935 679	11 000	10 022 102
宮 崎	14 250	21 000	1 833 877	1 091 717	9 600	12 173 346
鹿児島	16 400	24 150	1 473 643	667 792	10 800	8 700 478
沖 縄	13 750	21 300	1 462 633	857 350	9 700	10 245 783

算定状況（市町村） —退職世帯— <擬制世帯を除く>

医療給付費分					後期高齢者支援金分	
資産割額	資産割額のある世帯	資産割額のある世帯の固定資産税額	被保険者均等割額	世帯別平等割額	保険料(税)算定額	所得割額
千円		千円	千円	千円	千円	千円
6 398 905	370 650	31 124 866	44 434 726	17 759 361	47 711 667	27 327 573
86 391	6 350	242 360	1 589 882	1 168 855	1 610 056	816 566
87 790	4 100	268 556	523 724	295 844	481 549	211 854
64 699	5 150	316 149	459 515	227 825	478 742	243 207
109 768	8 300	504 018	592 149	261 579	547 016	262 950
19 583	1 250	81 999	480 368	184 974	412 436	195 707
105 265	9 050	574 118	488 825	176 288	530 938	275 727
143 324	11 900	1 095 580	795 235	347 488	1 032 057	581 242
232 216	13 700	920 007	937 950	434 190	1 207 673	735 891
306 503	15 250	1 294 383	994 350	386 415	964 990	502 554
197 415	13 850	845 693	928 630	376 843	819 173	407 621
822 586	36 400	3 027 143	1 779 817	537 870	2 720 376	1 820 820
164 952	9 550	843 012	1 697 395	690 213	2 152 990	1 451 618
87 284	7 400	804 024	3 498 438	129 865	3 489 199	2 236 384
182 202	7 150	1 524 176	2 466 102	716 710	2 822 523	1 800 218
28 891	2 500	202 655	735 336	346 701	856 150	494 461
72	50	720	481 020	188 933	414 101	224 303
98 613	5 500	383 483	543 580	241 675	624 471	365 967
116 718	8 400	638 422	412 590	154 118	340 841	171 245
50 368	3 050	205 199	264 955	107 425	241 968	121 355
234 699	16 650	1 463 595	760 595	406 499	1 052 315	626 031
317 342	14 650	1 230 195	818 573	354 333	883 577	450 782
538 489	29 800	2 274 742	1 515 290	593 378	1 818 464	914 931
785 186	30 450	4 996 380	2 966 122	814 026	2 990 463	1 678 844
127 664	7 650	675 335	811 667	338 590	675 533	345 804
30 298	2 050	158 128	707 950	248 805	637 683	345 934
36 624	2 150	168 074	938 439	347 662	841 266	442 840
21 755	1 400	69 165	2 613 686	1 584 487	3 446 276	2 120 564
156 760	14 100	1 035 361	2 142 291	928 015	2 140 273	1 182 450
64 423	3 950	249 376	550 140	257 815	446 991	211 476
150 402	5 900	438 826	478 534	205 234	453 124	217 711
84 727	6 100	416 984	278 763	114 195	266 826	111 170
9 692	1 050	42 179	352 557	110 388	325 875	185 225
25 795	1 600	123 620	756 941	277 186	734 240	387 675
59 718	6 950	418 270	1 301 666	418 219	1 141 236	613 094
8 563	1 250	41 522	700 132	344 819	589 353	304 039
164 066	7 650	514 226	392 345	145 355	391 730	216 775
153 837	9 850	783 897	556 890	232 320	443 465	218 595
96 018	5 950	353 698	547 450	254 000	620 328	344 897
59 354	3 950	211 791	272 730	144 904	249 152	107 086
55 278	6 050	320 179	1 775 837	1 019 736	2 219 479	1 313 920
-	-	-	275 405	196 540	265 978	146 107
45 024	2 850	221 638	655 360	291 058	535 996	303 774
44 006	2 400	138 799	670 368	296 315	895 266	596 931
11 706	950	53 901	600 995	245 358	510 047	264 057
60 781	6 100	313 047	491 073	190 306	492 156	289 783
76 621	6 650	329 967	486 530	242 700	500 194	230 414
75 434	3 650	310 276	346 536	183 313	397 137	236 974

第13表－6 都道府県別、保険料(税)

都道府県別	後期高齢者支援金分						介護納付金分
	所得割額のある世帯	所得割額のある世帯の旧ただし書方式による課税標準額	資産割額	資産割額のある世帯	被保険者均等割額	世帯別平等割額	保険料(税)算定額
	千円	千円	千円	千円	千円	千円	千円
全 国	962 600	1 256 678 411	1 457 132	289 800	14 249 038	4 677 934	46 216 958
北海道	32 650	32 086 012	19 379	5 900	469 704	304 407	1 610 743
青 森	11 850	8 778 763	25 286	4 100	158 320	86 089	483 860
岩 手	11 250	10 848 238	20 422	5 250	147 465	67 648	473 052
宮 城	12 200	13 214 498	29 835	8 300	176 894	77 337	540 781
秋 田	10 300	7 518 239	7 468	1 250	159 636	49 626	443 688
山 形	10 600	10 796 302	37 808	8 900	161 300	56 103	516 594
福 島	18 750	20 266 409	51 735	11 550	284 999	114 082	934 545
茨 城	24 350	34 235 071	75 447	13 700	276 480	119 855	1 038 810
栃 木	21 600	23 198 160	77 237	15 250	282 855	102 345	914 143
群 馬	20 700	21 025 082	40 171	7 500	286 445	84 935	804 269
埼 玉	56 300	82 990 941	－	－	899 557	－	2 147 166
千 葉	44 850	72 101 552	8 577	1 450	657 875	34 920	2 035 265
東 京	79 100	117 899 223	854	1 050	1 236 661	15 300	3 251 027
神奈川	51 750	101 936 317	40 112	6 300	780 591	201 602	2 939 248
新 潟	18 900	20 953 838	5 617	1 700	269 976	86 096	857 528
富 山	10 900	11 212 998	－	－	136 950	52 848	427 478
石 川	10 400	17 153 655	13 270	3 350	181 229	64 011	801 520
福 井	8 500	9 675 199	30 976	7 700	99 845	38 775	341 190
山 梨	5 500	6 328 829	15 323	3 050	74 885	30 405	239 254
長 野	22 500	26 196 055	58 038	12 800	257 702	110 544	1 007 775
岐 阜	16 650	29 081 528	87 153	13 800	246 310	99 331	897 091
静 岡	35 200	46 480 503	135 763	24 800	589 440	178 330	1 715 502
愛 知	54 200	92 722 331	244 718	29 850	854 339	212 562	2 801 510
三 重	16 300	18 636 877	42 850	7 650	206 579	80 301	695 754
滋 賀	14 000	15 457 338	9 639	2 050	209 480	72 630	553 899
京 都	17 650	17 977 924	9 784	1 950	284 648	103 994	881 167
大 阪	54 450	77 855 334	3 655	600	821 424	500 633	3 323 934
兵 庫	38 500	48 388 906	42 756	13 800	646 756	268 311	2 222 440
奈 良	10 900	11 007 447	13 727	3 550	156 065	65 723	462 297
和歌山	8 600	10 056 937	37 758	5 550	139 726	57 929	421 636
鳥 取	5 300	4 715 722	30 616	6 100	90 787	34 253	267 808
島 根	7 150	8 229 516	2 651	1 050	104 578	33 421	370 848
岡 山	15 600	15 319 956	8 033	1 450	250 327	88 205	635 856
広 島	24 100	25 676 710	15 530	6 950	392 282	120 330	1 225 815
山 口	14 150	12 812 080	3 012	1 250	187 907	94 395	609 893
徳 島	7 150	8 014 229	34 332	6 750	104 015	36 608	359 488
香 川	9 900	11 014 848	36 074	9 850	135 025	53 770	470 071
愛 媛	11 000	12 724 681	30 201	5 950	168 304	76 926	540 550
高 知	6 650	4 523 057	18 004	3 950	82 215	41 848	261 227
福 岡	39 850	50 240 420	5 185	1 900	582 874	317 500	2 203 338
佐 賀	6 500	6 342 191	－	－	76 285	43 590	284 254
長 崎	12 000	16 198 523	9 778	2 650	154 610	67 835	657 647
熊 本	12 750	23 644 264	11 976	2 000	202 556	83 803	759 530
大 分	11 000	10 022 102	3 673	950	175 350	66 968	490 939
宮 崎	9 600	12 173 346	15 427	6 100	133 177	53 770	532 418
鹿児島	10 800	8 700 478	25 365	6 650	164 255	80 160	422 935
沖 縄	9 700	10 245 783	21 917	3 550	90 359	47 888	341 178

算定状況（市町村） —退職世帯— <擬制世帯を除く>（続き）

介護納付金分						
所得割額	所得割額のある世帯	所得割額のある世帯の旧ただし書方式による課税標準額	資産割額	資産割額のある世帯	被保険者均等割額	世帯別平等割額
千円		千円	千円		千円	千円
23 602 746	935 750	1 229 555 499	1 171 902	267 550	16 633 700	4 808 615
772 148	31 950	31 458 161	10 891	4 750	531 697	296 005
181 515	11 700	8 775 473	18 679	3 950	212 131	71 535
216 978	10 800	10 527 412	19 875	4 950	153 444	82 755
230 272	12 000	13 018 210	32 241	8 050	197 074	81 195
177 910	10 000	7 277 076	4 903	1 200	184 400	76 474
216 118	9 950	10 326 817	37 431	8 550	200 955	62 090
464 783	18 100	19 917 636	41 075	10 650	293 012	135 675
497 575	23 700	33 852 456	41 469	10 800	413 850	85 915
408 510	20 950	22 194 837	50 388	14 750	310 080	145 165
336 189	20 650	21 021 451	25 819	6 700	335 161	107 100
1 184 128	54 800	81 594 638	—	—	963 038	—
1 106 942	43 400	70 937 554	6 148	1 450	890 046	32 129
1 686 224	77 100	115 922 874	2 338	1 050	1 539 675	22 790
1 839 854	51 150	101 175 359	35 288	4 100	834 684	229 421
437 644	18 050	20 300 395	—	—	418 684	1 200
201 085	10 800	11 212 998	—	—	149 977	76 416
504 176	10 350	17 125 437	5 171	1 750	214 465	77 712
143 622	8 000	9 381 251	25 373	7 400	114 715	57 480
106 698	5 350	6 281 565	11 308	2 750	84 260	36 989
515 352	22 150	25 830 749	53 701	11 850	271 183	167 539
433 303	15 950	28 360 781	81 257	13 050	280 577	101 955
770 296	34 650	46 139 298	85 821	20 550	708 730	150 655
1 390 499	53 200	90 945 942	158 122	28 100	977 090	275 799
321 757	15 150	17 427 674	36 542	7 450	228 727	108 727
247 726	13 300	13 268 221	11 343	2 150	213 080	81 750
448 241	17 300	17 754 145	11 826	2 250	305 449	115 652
1 937 548	52 200	75 579 998	5 554	1 400	1 009 340	371 493
1 161 359	37 100	46 233 465	51 803	13 750	735 224	274 055
200 390	10 750	10 936 214	13 205	3 800	190 993	57 710
190 687	8 550	10 028 318	31 928	5 500	139 646	59 375
99 158	5 250	4 709 491	33 251	5 950	98 615	36 784
195 654	7 050	7 986 271	3 550	1 050	123 858	47 786
297 789	15 150	14 962 346	7 974	1 450	240 389	89 704
631 451	23 400	25 295 455	19 359	6 950	429 020	145 985
296 856	13 900	12 615 690	3 090	1 200	208 750	101 198
174 944	6 750	7 556 138	34 763	7 050	105 092	44 688
199 463	9 400	10 366 593	41 563	9 750	160 040	69 005
276 160	10 700	12 472 653	28 165	5 950	164 688	71 537
97 001	6 600	4 509 420	16 563	3 750	94 787	52 876
1 247 456	38 400	49 078 599	3 934	2 150	705 719	246 229
134 175	6 350	6 143 608	—	—	108 385	41 700
350 673	11 600	15 939 041	7 343	2 300	206 825	92 805
426 956	12 600	23 428 893	9 911	1 950	260 247	62 415
241 437	10 650	9 852 504	3 607	950	175 290	70 605
272 932	9 350	11 513 833	12 301	4 450	181 232	65 955
165 144	10 350	8 373 590	21 726	6 500	158 785	77 280
165 969	9 150	9 944 970	15 305	3 450	110 596	49 308

第14表－1 都道府県別、世帯主の職業別世帯数 ―全世帯―

都道府県別	総数	農林水産業	その他の 自営業	被用者	その他	無職	不詳
全 国	20 432 700	496 750	2 349 350	6 349 000	728 550	8 068 850	2 440 200
北 海 道	890 200	37 450	87 100	292 650	28 800	402 350	41 850
青 森	243 650	18 050	23 450	72 150	6 700	107 650	15 650
岩 手	205 400	19 000	21 850	58 200	13 550	67 050	25 750
宮 城	350 500	16 150	21 250	54 150	6 400	76 650	175 900
秋 田	165 950	13 300	19 150	38 600	5 850	63 950	25 100
山 形	163 200	11 000	18 000	38 150	1 500	75 850	18 700
福 島	305 550	15 750	32 050	72 800	62 250	101 950	20 750
茨 城	489 350	21 050	51 000	164 350	11 650	184 750	56 550
栃 木	327 750	14 900	41 950	117 250	29 500	116 000	8 150
群 馬	327 050	12 900	47 250	112 750	15 800	128 750	9 600
埼 玉	1 186 800	9 050	98 350	316 300	22 850	349 150	391 100
千 葉	1 043 300	18 200	102 200	380 400	19 300	452 250	70 950
東 京	2 389 150	1 500	273 550	871 700	96 900	739 300	406 200
神 奈 川	1 438 350	2 650	138 450	518 200	42 950	646 950	89 150
新 潟	337 300	12 600	46 750	100 350	23 600	143 750	10 250
富 山	149 700	5 050	16 150	41 550	1 500	82 400	3 050
石 川	167 700	4 550	27 750	45 500	3 750	72 750	13 400
福 井	107 450	4 700	16 150	29 400	650	38 400	18 150
山 梨	140 250	5 850	21 100	41 700	2 550	54 700	14 350
長 野	321 000	16 450	37 850	90 200	6 050	120 450	50 000
岐 阜	317 550	5 200	47 350	110 000	19 850	120 300	14 850
静 岡	598 150	12 750	80 850	211 950	15 100	244 400	33 100
愛 知	1 090 150	11 850	159 050	388 400	34 450	415 850	80 550
三 重	272 800	5 950	34 300	91 650	5 150	120 500	15 250
滋 賀	186 850	4 150	23 800	58 200	2 350	70 650	27 700
京 都	401 250	1 750	49 850	113 700	16 050	186 400	33 500
大 阪	1 493 550	2 700	197 950	407 650	90 250	545 450	249 550
兵 庫	850 550	9 050	91 150	269 600	24 050	399 100	57 600
奈 良	211 750	2 950	16 950	51 250	4 000	70 850	65 750
和 歌 山	176 550	8 550	17 200	33 200	3 650	49 300	64 650
鳥 取	87 450	7 650	10 100	24 000	850	42 950	1 900
島 根	100 000	4 000	14 150	24 200	8 400	46 150	3 100
岡 山	281 200	10 100	29 050	84 350	10 150	135 200	12 350
広 島	416 950	5 850	45 450	121 500	4 500	182 950	56 700
山 口	227 900	6 500	26 050	70 000	3 150	111 000	11 200
徳 島	111 550	5 100	9 350	23 600	2 850	61 250	9 400
香 川	145 150	6 300	18 150	47 200	3 650	65 150	4 700
愛 媛	233 600	12 750	30 750	66 800	8 250	102 600	12 450
高 知	130 000	6 750	14 050	28 050	3 650	64 550	12 950
福 岡	779 150	12 300	107 900	206 450	15 200	380 500	56 800
佐 賀	121 450	9 000	17 650	37 000	2 950	52 500	2 350
長 崎	237 550	10 700	30 550	71 700	750	99 250	24 600
熊 本	292 700	30 300	23 550	95 150	29 750	102 000	11 950
大 分	182 850	12 400	22 850	50 300	4 650	86 700	5 950
宮 崎	197 250	8 500	24 150	50 550	3 050	89 600	21 400
鹿 児 島	280 550	16 750	34 200	75 050	8 150	118 850	27 550
沖 縄	258 650	6 750	31 600	81 150	1 600	79 800	57 750

第14表－2 都道府県別、世帯主の職業別世帯数 ―一般世帯―

都道府県別	総数	農林水産業	その他の 自営業	被用者	その他	無職	不詳
全 国	19 450 350	477 100	2 284 900	6 024 600	684 950	7 603 900	2 374 900
北 海 道	846 600	37 300	84 500	277 800	27 600	378 700	40 700
青 森	231 450	17 900	22 950	66 900	5 700	102 700	15 300
岩 手	194 050	17 800	21 500	53 300	12 850	64 050	24 550
宮 城	338 250	15 300	21 000	50 900	6 000	72 450	172 600
秋 田	155 900	12 600	18 600	36 700	5 400	59 450	23 150
山 形	153 250	10 350	17 450	35 450	1 300	71 550	17 150
福 島	286 650	14 700	30 150	68 400	58 750	95 250	19 400
茨 城	465 250	20 400	49 750	155 850	11 150	173 500	54 600
栃 木	308 550	14 600	41 200	109 050	27 200	108 350	8 150
群 馬	309 600	12 600	46 250	107 150	15 050	118 950	9 600
埼 玉	1 133 150	8 400	96 450	298 600	21 950	328 950	378 800
千 葉	1 003 850	17 750	100 300	363 850	18 400	433 200	70 350
東 京	2 313 300	1 300	267 450	847 750	91 600	703 850	401 350
神 奈 川	1 389 500	2 650	136 150	501 600	42 300	617 900	88 900
新 潟	318 300	11 500	45 500	93 050	22 100	136 150	10 000
富 山	139 150	4 800	15 500	38 300	1 200	76 300	3 050
石 川	158 000	4 400	26 950	43 100	3 550	67 550	12 450
福 井	98 700	4 250	15 400	26 650	650	35 050	16 700
山 梨	135 400	5 750	21 050	40 000	2 350	52 200	14 050
長 野	297 200	15 700	36 150	82 300	5 650	111 550	45 850
岐 阜	300 600	4 500	45 850	103 650	19 600	112 300	14 700
静 岡	564 700	12 350	78 700	199 850	13 050	228 200	32 550
愛 知	1 037 400	11 700	153 400	367 450	33 000	393 200	78 650
三 重	257 200	5 650	33 600	85 800	4 850	112 800	14 500
滋 賀	173 850	3 850	22 400	54 000	2 250	65 350	26 000
京 都	384 650	1 750	48 600	107 750	15 500	178 650	32 400
大 阪	1 435 650	2 550	194 400	391 500	83 400	518 500	245 300
兵 庫	805 850	8 400	89 000	254 800	23 050	373 900	56 700
奈 良	200 450	2 900	16 400	48 550	4 000	66 200	62 400
和 歌 山	167 050	8 300	16 600	31 300	3 400	46 150	61 300
鳥 取	81 850	7 200	9 950	22 450	850	39 500	1 900
島 根	93 050	3 600	13 400	22 300	7 450	43 250	3 050
岡 山	265 650	9 700	28 100	79 750	9 450	126 700	11 950
広 島	391 650	5 550	43 450	115 400	4 300	168 550	54 400
山 口	211 900	6 350	25 000	64 500	2 850	102 300	10 900
徳 島	103 750	4 950	9 100	21 500	2 450	56 900	8 850
香 川	134 350	5 900	17 700	43 300	2 900	59 850	4 700
愛 媛	220 650	12 100	30 400	61 700	7 850	96 500	12 100
高 知	122 300	6 600	13 800	26 050	3 600	59 950	12 300
福 岡	731 750	11 900	103 250	192 450	13 450	354 450	56 250
佐 賀	114 400	8 600	17 400	34 250	2 750	49 050	2 350
長 崎	222 700	10 450	28 900	66 000	750	92 500	24 100
熊 本	276 450	29 650	22 250	89 350	27 450	96 050	11 700
大 分	171 850	11 750	21 550	46 300	4 150	82 150	5 950
宮 崎	188 050	8 500	23 700	47 750	2 800	84 750	20 550
鹿 児 島	267 550	15 950	33 050	71 650	7 550	112 700	26 650
沖 縄	248 950	6 350	30 700	78 550	1 500	75 850	56 000

第14表－3 都道府県別、世帯主の職業別世帯数 ―退職世帯―

都道府県別	総数	農林水産業	その他の 自営業	被用者	その他	無職	不詳
全 国	1 443 900	39 150	113 100	451 000	69 350	675 100	96 200
北 海 道	53 150	400	4 150	17 050	1 300	28 500	1 750
青 森	17 850	600	1 000	6 500	1 200	8 100	450
岩 手	18 600	2 100	1 400	7 050	1 350	4 800	1 900
宮 城	19 000	1 400	900	4 100	800	6 700	5 100
秋 田	18 350	2 050	1 100	4 400	950	6 900	2 950
山 形	19 200	1 500	1 100	4 250	250	9 300	2 800
福 島	31 150	1 650	3 100	6 250	6 500	12 000	1 650
茨 城	35 350	1 200	2 050	11 900	1 100	16 450	2 650
栃 木	29 550	1 200	1 450	11 800	3 550	11 550	－
群 馬	29 300	900	2 550	9 150	1 250	15 350	100
埼 玉	80 400	900	3 500	25 000	1 450	29 000	20 550
千 葉	62 250	1 450	3 600	23 950	1 450	30 800	1 000
東 京	109 250	200	9 800	34 100	8 050	50 600	6 500
神 奈 川	68 450	100	6 150	21 500	2 400	37 850	450
新 潟	30 550	1 700	2 750	10 900	3 150	11 800	250
富 山	16 700	800	1 150	4 700	450	9 500	100
石 川	17 950	450	3 000	4 250	400	8 450	1 400
福 井	13 550	800	1 500	3 700	－	5 150	2 400
山 梨	7 650	300	450	2 650	200	3 550	500
長 野	34 650	1 300	2 700	11 050	500	13 550	5 550
岐 阜	25 450	800	2 250	10 000	350	11 800	250
静 岡	53 200	800	4 250	19 750	2 650	24 700	1 050
愛 知	74 750	400	8 350	27 200	3 250	33 200	2 350
三 重	23 200	700	1 400	7 800	500	11 850	950
滋 賀	20 100	600	2 000	6 750	200	8 100	2 450
京 都	24 350	100	1 850	7 950	850	11 800	1 800
大 阪	83 250	300	6 550	22 850	10 350	37 950	5 250
兵 庫	60 700	850	3 250	19 550	1 750	34 150	1 150
奈 良	14 100	200	650	3 500	－	5 500	4 250
和 歌 山	12 250	300	1 050	2 500	350	3 950	4 100
鳥 取	9 400	1 150	550	2 250	50	5 400	－
島 根	11 650	700	1 700	2 800	1 450	4 850	150
岡 山	23 500	900	1 750	6 650	1 550	12 150	500
広 島	38 750	1 000	2 500	9 700	200	21 700	3 650
山 口	20 950	450	1 550	6 550	300	11 350	750
徳 島	12 300	200	400	2 350	700	7 600	1 050
香 川	16 350	1 000	1 100	5 500	1 100	7 650	－
愛 媛	18 450	850	1 100	6 700	400	8 800	600
高 知	11 300	400	300	2 600	50	7 000	950
福 岡	61 300	550	6 050	16 850	1 950	35 000	900
佐 賀	10 400	750	500	4 100	350	4 700	－
長 崎	19 250	350	2 100	7 050	－	9 050	700
熊 本	23 500	1 400	2 100	8 600	2 950	8 000	450
大 分	15 600	1 100	2 100	4 950	500	6 950	－
宮 崎	14 900	350	1 050	3 400	450	8 100	1 550
鹿 児 島	17 500	1 350	1 800	4 450	650	8 200	1 050
沖 縄	14 550	600	1 450	4 400	150	5 700	2 250

第14表－4 都道府県別、世帯主の職業別世帯数 ―全世帯―

<擬制世帯を除く>

都道府県別	総数	農林水産業	その他の 自営業	被用者	その他	無職	不詳
全 国	16 893 150	413 700	2 167 950	5 185 850	585 750	6 398 650	2 141 250
北 海 道	778 500	33 750	80 300	272 800	23 150	329 750	38 750
青 森	196 300	15 000	21 850	61 200	4 900	80 200	13 150
岩 手	162 050	16 150	19 600	47 700	9 200	48 000	21 400
宮 城	281 600	13 250	19 400	38 600	4 950	57 350	148 050
秋 田	128 850	10 350	17 900	31 200	5 050	44 400	19 950
山 形	123 100	9 100	14 850	25 600	1 200	57 550	14 800
福 島	243 100	13 900	28 700	52 750	51 850	79 400	16 500
茨 城	394 350	17 100	48 550	126 150	9 300	144 750	48 500
栃 木	267 950	13 200	39 150	92 100	23 350	92 250	7 900
群 馬	267 300	11 350	43 300	90 150	13 450	99 750	9 300
埼 玉	968 850	6 950	89 650	252 400	18 750	282 850	318 250
千 葉	855 800	15 900	94 500	305 500	16 800	356 850	66 250
東 京	2 012 900	1 150	254 100	721 150	77 100	595 650	363 750
神 奈 川	1 176 200	2 100	131 050	404 700	32 700	520 900	84 750
新 潟	265 300	10 500	42 150	75 600	19 050	108 700	9 300
富 山	111 250	3 950	13 800	29 000	850	60 600	3 050
石 川	132 650	3 100	25 800	33 700	2 900	56 250	10 900
福 井	77 850	3 500	13 950	18 850	500	27 350	13 700
山 梨	114 450	4 600	18 600	33 200	2 250	43 450	12 350
長 野	251 700	13 000	35 450	67 200	4 200	91 150	40 700
岐 阜	253 100	3 800	44 900	83 350	15 250	91 950	13 850
静 岡	471 150	10 500	73 250	158 750	12 450	186 850	29 350
愛 知	904 950	9 800	146 900	318 800	28 750	328 650	72 050
三 重	221 000	4 350	31 450	72 700	4 150	94 500	13 850
滋 賀	152 850	3 350	22 500	44 150	1 850	57 250	23 750
京 都	355 800	1 500	46 750	106 300	13 450	158 300	29 500
大 阪	1 313 000	2 150	182 800	362 900	72 850	456 300	236 000
兵 庫	707 950	7 400	83 700	220 950	20 300	322 950	52 650
奈 良	176 100	2 800	15 450	42 000	3 200	56 150	56 500
和 歌 山	144 850	7 100	15 100	27 300	2 300	37 400	55 650
鳥 取	70 700	5 650	9 250	19 150	750	34 100	1 800
島 根	78 300	3 200	12 250	18 400	7 050	35 050	2 350
岡 山	223 250	7 850	26 200	65 400	7 800	104 150	11 850
広 島	338 650	4 400	41 150	97 150	4 000	145 200	46 750
山 口	185 750	4 900	23 650	58 250	2 050	87 400	9 500
徳 島	91 600	4 350	8 700	19 850	2 600	48 850	7 250
香 川	118 750	4 900	16 850	39 150	3 050	50 300	4 500
愛 媛	196 050	10 350	28 250	56 500	6 300	83 000	11 650
高 知	107 850	5 950	12 850	23 150	2 450	52 350	11 100
福 岡	676 450	10 500	103 200	183 550	12 500	312 150	54 550
佐 賀	95 950	7 400	16 900	29 050	2 350	38 100	2 150
長 崎	194 550	8 950	27 550	61 300	500	74 600	21 650
熊 本	237 150	27 300	21 150	78 700	24 100	74 550	11 350
大 分	146 750	9 950	20 650	39 400	3 400	67 700	5 650
宮 崎	162 550	7 900	22 350	42 750	2 700	68 850	18 000
鹿 児 島	233 450	13 850	32 000	64 350	6 900	91 600	24 750
沖 縄	224 600	5 650	29 550	73 000	1 200	63 250	51 950

第14表－5 都道府県別、世帯主の職業別世帯数 ―一般世帯―

＜擬制世帯を除く＞

都道府県別	総数	農林水産業	その他の 自営業	被用者	その他	無職	不詳
全 国	15 988 700	395 400	2 105 750	4 885 000	544 500	5 976 550	2 081 500
北 海 道	736 800	33 600	77 700	258 900	22 050	306 950	37 600
青 森	185 000	14 850	21 350	56 350	4 000	75 600	12 850
岩 手	151 600	14 950	19 350	43 250	8 500	45 250	20 300
宮 城	270 450	12 400	19 150	35 650	4 650	53 350	145 250
秋 田	119 950	9 700	17 350	29 500	4 600	40 700	18 100
山 形	115 200	8 600	14 300	23 350	1 100	54 100	13 750
福 島	226 200	12 850	27 000	48 950	48 550	73 300	15 550
茨 城	373 050	16 550	47 400	118 700	8 900	134 750	46 750
栃 木	249 700	12 950	38 400	84 150	21 250	85 050	7 900
群 馬	250 850	11 050	42 300	84 950	12 800	90 450	9 300
埼 玉	917 800	6 400	87 750	235 550	18 000	263 900	306 200
千 葉	820 450	15 450	92 700	290 550	16 000	340 000	65 750
東 京	1 944 000	950	248 000	698 700	72 000	564 500	359 850
神 奈 川	1 130 300	2 100	128 750	389 500	32 050	493 400	84 500
新 潟	248 600	9 550	40 900	68 850	17 550	102 700	9 050
富 山	102 450	3 750	13 300	26 250	550	55 550	3 050
石 川	123 850	2 950	25 000	31 450	2 800	51 600	10 050
福 井	70 500	3 050	13 200	16 350	500	24 950	12 450
山 梨	109 950	4 500	18 550	31 600	2 050	41 200	12 050
長 野	230 450	12 250	33 750	60 350	3 900	83 000	37 200
岐 阜	237 900	3 100	43 400	77 750	15 100	84 850	13 700
静 岡	441 650	10 200	71 400	147 900	10 450	172 800	28 900
愛 知	855 250	9 650	141 400	298 600	27 350	308 100	70 150
三 重	206 550	4 050	30 750	67 150	3 850	87 650	13 100
滋 賀	141 050	3 150	21 100	40 500	1 750	52 400	22 150
京 都	339 400	1 500	45 500	100 400	12 900	150 650	28 450
大 阪	1 256 600	2 000	179 800	347 350	66 100	429 600	231 750
兵 庫	666 400	6 850	81 650	207 450	19 350	299 350	51 750
奈 良	165 450	2 750	14 900	39 400	3 200	51 900	53 300
和 歌 山	135 850	6 850	14 500	25 500	2 050	34 400	52 550
鳥 取	65 350	5 200	9 100	17 750	750	30 750	1 800
島 根	72 300	2 800	11 600	16 500	6 200	32 900	2 300
岡 山	209 450	7 450	25 250	61 250	7 100	96 950	11 450
広 島	314 600	4 100	39 150	91 550	3 800	131 450	44 550
山 口	171 450	4 850	22 600	53 100	1 850	79 850	9 200
徳 島	84 700	4 200	8 450	17 850	2 200	45 100	6 900
香 川	108 550	4 500	16 400	35 700	2 300	45 150	4 500
愛 媛	184 300	9 700	27 900	51 750	5 900	77 750	11 300
高 知	101 000	5 800	12 600	21 500	2 400	48 250	10 450
福 岡	633 000	10 100	98 600	170 300	10 800	289 200	54 000
佐 賀	89 750	7 050	16 650	26 600	2 150	35 150	2 150
長 崎	180 450	8 700	25 900	55 900	500	68 300	21 150
熊 本	223 450	26 650	20 100	73 300	21 800	70 350	11 250
大 分	136 050	9 350	19 350	35 550	2 950	63 200	5 650
宮 崎	153 900	7 900	21 900	40 050	2 450	64 300	17 300
鹿 児 島	221 550	13 150	30 850	60 950	6 350	86 400	23 850
沖 縄	215 600	5 350	28 750	70 500	1 100	59 500	50 400

第14表－6 都道府県別、世帯主の職業別世帯数

－退職世帯－
＜擬制世帯を除く＞

都道府県別	総数	農林水産業	その他の 自営業	被用者	その他	無職	不詳
全 国	1 346 750	37 450	109 500	422 150	66 450	621 250	89 950
北 海 道	51 050	400	4 150	16 100	1 200	27 550	1 650
青 森 県	16 850	600	1 000	6 100	1 100	7 650	400
岩 手 県	17 350	2 100	1 300	6 500	1 350	4 300	1 800
宮 城 県	17 700	1 400	900	3 750	700	6 350	4 600
秋 田 県	17 000	2 000	1 000	4 150	950	6 050	2 850
山 形 県	16 700	1 300	1 100	3 750	150	8 100	2 300
福 島 県	28 400	1 600	2 900	5 350	6 300	11 000	1 250
茨 城 県	31 900	1 000	1 850	10 500	1 000	15 200	2 350
栃 木 県	28 150	1 150	1 450	11 250	3 350	10 950	－
群 馬 県	27 550	900	2 550	8 450	1 150	14 400	100
埼 玉 県	76 800	800	3 350	23 600	1 300	27 450	20 300
千 葉 県	57 400	1 450	3 500	22 050	1 350	28 150	900
東 京 都	101 000	200	9 800	32 200	7 750	45 500	5 550
神 奈 川 県	65 250	100	6 150	20 100	2 150	36 300	450
新 潟 県	27 400	1 550	2 350	10 250	3 150	9 850	250
富 山 県	14 350	750	1 000	4 150	450	7 900	100
石 川 県	16 700	450	2 800	4 050	300	7 800	1 300
福 井 県	11 950	800	1 500	3 450	－	4 100	2 100
山 梨 県	7 250	300	450	2 500	200	3 300	500
長 野 県	31 750	1 300	2 700	9 800	400	12 700	4 850
岐 阜 県	23 000	800	2 250	8 950	150	10 600	250
静 岡 県	47 950	700	3 950	18 350	2 500	21 500	950
愛 知 県	70 600	400	8 100	26 300	3 200	30 250	2 350
三 重 県	21 700	700	1 400	7 400	500	10 750	950
滋 賀 県	18 550	500	2 000	6 000	200	7 500	2 350
京 都 府	23 950	100	1 750	7 900	850	11 650	1 700
大 阪 府	81 450	150	5 850	22 250	10 250	37 700	5 250
兵 庫 県	56 950	750	3 150	18 050	1 700	32 150	1 150
奈 良 県	13 400	200	650	3 400	－	5 100	4 050
和 歌 山 県	11 550	300	1 050	2 300	350	3 700	3 850
鳥 取 県	8 900	1 150	550	2 100	50	5 050	－
島 根 県	10 450	700	1 600	2 650	1 350	4 000	150
岡 山 県	21 200	900	1 750	6 000	1 550	10 500	500
広 島 県	37 350	1 000	2 450	9 200	200	20 950	3 550
山 口 県	19 100	350	1 550	6 100	200	10 150	750
徳 島 県	11 150	200	400	2 250	700	6 950	650
香 川 県	15 350	1 000	1 100	4 850	1 100	7 300	－
愛 媛 県	17 000	850	1 100	6 350	400	7 700	600
高 知 県	10 400	400	300	2 200	50	6 500	950
福 岡 県	56 900	550	6 000	16 100	1 900	31 450	900
佐 賀 県	9 200	700	500	3 800	350	3 850	－
長 崎 県	18 500	350	2 100	6 750	－	8 600	700
熊 本 県	20 400	1 400	1 850	8 100	2 950	5 800	300
大 分 県	14 850	1 050	2 100	4 750	450	6 500	－
宮 崎 県	14 250	350	1 050	3 250	450	7 800	1 350
鹿 児 島 県	16 400	1 250	1 800	4 450	600	7 250	1 050
沖 縄 県	13 750	500	1 350	4 300	150	5 400	2 050

V 統計表（組合員票編）

第1表 組合員の年齢階級別、

組合員の 年齢階級	組合員数	被保険者数	基礎賦課額			保険料算定額
			保険料算定額	減免等 による額	保険料調定額	
			千円	千円	千円	千円
計	1,461,600	3,035,700	338,277,720	873,134	337,404,585	88,019,408
15歳 ～ 19歳	5,750	6,050	580,213	－	580,213	165,976
20 " ～ 24 "	60,750	68,850	7,367,089	5,640	7,361,449	2,201,078
25 " ～ 29 "	108,900	155,450	16,448,460	15,780	16,432,680	4,623,422
30 " ～ 34 "	119,450	230,550	22,646,976	31,200	22,615,776	6,205,226
35 " ～ 39 "	153,600	349,500	33,962,739	21,150	33,941,589	9,159,889
40 " ～ 44 "	187,800	475,200	50,162,195	29,520	50,132,675	13,408,241
45 " ～ 49 "	145,150	362,950	39,839,649	63,110	39,776,539	10,406,030
50 " ～ 54 "	144,200	331,150	40,829,974	279,567	40,550,407	10,515,891
55 " ～ 59 "	153,850	328,650	42,272,111	148,760	42,123,351	10,620,609
60 " ～ 64 "	183,800	351,800	43,941,066	225,923	43,715,143	10,582,463
65 " ～ 69 "	107,500	208,200	24,590,513	40,875	24,549,638	6,042,953
70 " ～ 74 "	67,150	125,850	14,506,454	4,470	14,501,984	3,582,651
75 " ～ 79 "	11,850	23,850	766,149	7,140	759,009	334,831
80 " ～ 84 "	6,400	10,350	248,542	－	248,542	112,908
85 " ～	5,450	7,300	115,590	－	115,590	57,240

注) 被保険者には国保被保険者ではない組合員を含んでいる。

組合員の 年齢階級	組合員数	被保険者数	基礎賦課額			保険料算定額
			保険料算定額	減免等 による額	保険料調定額	
			千円	千円	千円	千円
計	1,437,750	2,993,900	337,139,062	865,994	336,273,068	87,509,605
15歳 ～ 19歳	5,750	6,050	580,213	－	580,213	165,976
20 " ～ 24 "	60,750	68,850	7,367,089	5,640	7,361,449	2,201,078
25 " ～ 29 "	108,900	155,450	16,448,460	15,780	16,432,680	4,623,422
30 " ～ 34 "	119,450	230,550	22,646,976	31,200	22,615,776	6,205,226
35 " ～ 39 "	153,600	349,500	33,962,739	21,150	33,941,589	9,159,889
40 " ～ 44 "	187,800	475,200	50,162,195	29,520	50,132,675	13,408,241
45 " ～ 49 "	145,150	362,950	39,839,649	63,110	39,776,539	10,406,030
50 " ～ 54 "	144,200	331,150	40,829,974	279,567	40,550,407	10,515,891
55 " ～ 59 "	153,850	328,650	42,272,111	148,760	42,123,351	10,620,609
60 " ～ 64 "	183,800	351,800	43,941,066	225,923	43,715,143	10,582,463
65 " ～ 69 "	107,500	208,200	24,590,513	40,875	24,549,638	6,042,953
70 " ～ 74 "	67,000	125,550	14,498,078	4,470	14,493,608	3,577,827

保険料賦課状況

後期高齢者支援金賦課額		介護納付金賦課額			後期高齢者賦課額		
減免等 による額	保険料調定額	保険料算定額	減免等 による額	保険料調定額	保険料算定額	減免等 による額	保険料調定額
千円	千円	千円	千円	千円	千円	千円	千円
234, 525	87, 784, 883	43, 224, 366	156, 165	43, 068, 201	623, 240	15, 750	607, 490
－	165, 976	2, 040	－	2, 040	－	－	－
1, 380	2, 199, 698	31, 140	－	31, 140	－	－	－
6, 660	4, 616, 762	64, 050	－	64, 050	－	－	－
7, 935	6, 197, 291	105, 540	1, 200	104, 340	－	－	－
4, 110	9, 155, 779	295, 440	－	295, 440	－	－	－
11, 790	13, 396, 451	8, 910, 965	3, 885	8, 907, 080	－	－	－
13, 290	10, 392, 740	7, 328, 292	10, 965	7, 317, 327	－	－	－
85, 215	10, 430, 676	7, 680, 216	51, 420	7, 628, 796	－	－	－
43, 500	10, 577, 109	8, 229, 508	38, 010	8, 191, 498	－	－	－
52, 440	10, 530, 023	8, 902, 285	50, 190	8, 852, 095	－	－	－
6, 630	6, 036, 323	1, 219, 018	495	1, 218, 523	－	－	－
1, 230	3, 581, 421	269, 764	－	269, 764	1, 956	－	1, 956
345	334, 486	84, 228	－	84, 228	284, 552	6, 750	277, 802
－	112, 908	65, 520	－	65, 520	166, 968	1, 800	165, 168
－	57, 240	36, 360	－	36, 360	169, 764	7, 200	162, 564

(再掲) 国保被保険者ではない組合員の世帯を除く

後期高齢者支援金賦課額		介護納付金賦課額		
減免等 による額	保険料調定額	保険料算定額	減免等 による額	保険料調定額
千円	千円	千円	千円	千円
234, 180	87, 275, 425	43, 038, 258	156, 165	42, 882, 093
－	165, 976	2, 040	－	2, 040
1, 380	2, 199, 698	31, 140	－	31, 140
6, 660	4, 616, 762	64, 050	－	64, 050
7, 935	6, 197, 291	105, 540	1, 200	104, 340
4, 110	9, 155, 779	295, 440	－	295, 440
11, 790	13, 396, 451	8, 910, 965	3, 885	8, 907, 080
13, 290	10, 392, 740	7, 328, 292	10, 965	7, 317, 327
85, 215	10, 430, 676	7, 680, 216	51, 420	7, 628, 796
43, 500	10, 577, 109	8, 229, 508	38, 010	8, 191, 498
52, 440	10, 530, 023	8, 902, 285	50, 190	8, 852, 095
6, 630	6, 036, 323	1, 219, 018	495	1, 218, 523
1, 230	3, 576, 597	269, 764	－	269, 764

第2表 群別、

群 別	組合員数	被保険者数	基礎賦課額			保険料算定額
			保険料算定額	減免等 による額	保険料調定額	
			千円	千円	千円	千円
計	1,461,600	3,035,700	338,277,720	873,134	337,404,585	88,019,408
A 群	210,950	382,850	40,850,373	172,094	40,678,278	11,048,882
B 群	515,100	997,000	97,728,150	196,710	97,531,440	26,034,330
C 群	76,950	163,650	15,137,359	62,730	15,074,629	4,253,850
D 群	353,800	783,800	82,313,040	－	82,313,040	21,228,720
E 群	304,800	708,400	102,248,798	441,600	101,807,198	25,453,626

注) 被保険者には国保被保険者ではない組合員を含んでいる。

群 別	組合員数	被保険者数	基礎賦課額			保険料算定額
			保険料算定額	減免等 による額	保険料調定額	
			千円	千円	千円	千円
計	1,437,750	2,993,900	337,139,062	865,994	336,273,068	87,509,605
A 群	202,150	367,650	40,440,115	171,554	40,268,561	10,875,199
B 群	505,000	979,900	97,203,990	190,110	97,013,880	25,820,850
C 群	75,600	161,550	15,088,159	62,730	15,025,429	4,225,050
D 群	350,600	777,200	82,158,000	－	82,158,000	21,134,880
E 群	304,400	707,600	102,248,798	441,600	101,807,198	25,453,626

保険料賦課状況

後期高齢者支援金賦課額		介護納付金賦課額			後期高齢者賦課額		
減免等 による額	保険料調定額	保険料算定額	減免等 による額	保険料調定額	保険料算定額	減免等 による額	保険料調定額
千円	千円	千円	千円	千円	千円	千円	千円
234,525	87,784,883	43,224,366	156,165	43,068,201	623,240	15,750	607,490
48,855	11,000,027	5,654,148	35,445	5,618,703	175,640	6,150	169,490
35,070	25,999,260	12,301,440	15,360	12,286,080	319,800	9,600	310,200
16,200	4,237,650	1,979,220	12,240	1,966,980	75,000	－	75,000
－	21,228,720	9,576,960	－	9,576,960	11,520	－	11,520
134,400	25,319,226	13,712,598	93,120	13,619,478	41,280	－	41,280

(再掲) 国保被保険者ではない組合員の世帯を除く

後期高齢者支援金賦課額		介護納付金賦課額		
減免等 による額	保険料調定額	保険料算定額	減免等 による額	保険料調定額
千円	千円	千円	千円	千円
234,180	87,275,425	43,038,258	156,165	42,882,093
48,510	10,826,689	5,584,440	35,445	5,548,995
35,070	25,785,780	12,224,040	15,360	12,208,680
16,200	4,208,850	1,969,020	12,240	1,956,780
－	21,134,880	9,548,160	－	9,548,160
134,400	25,319,226	13,712,598	93,120	13,619,478

第3表 世帯人員別、

世帯人数 (被保険者数)	組合員数	被保険者数	基礎賦課額			保険料算定額
			保険料算定額	減免等 による額	保険料調定額	
			千円	千円	千円	千円
計	1,461,600	3,035,700	338,277,720	873,134	337,404,585	88,019,408
1 人	649,700	649,700	99,931,097	194,000	99,737,097	24,805,247
2 人	371,400	742,800	89,739,231	261,475	89,477,756	22,243,184
3 人	203,550	610,650	62,243,473	176,805	62,066,668	16,496,552
4 人	169,850	679,400	60,769,184	203,913	60,565,272	16,891,571
5 人	54,400	272,000	20,768,062	15,702	20,752,360	6,069,256
6 人	9,750	58,500	3,759,762	21,240	3,738,522	1,139,219
7 人	2,250	15,750	863,401	－	863,401	312,534
8人以上	700	6,900	203,510	－	203,510	61,844

注) 被保険者には国保被保険者ではない組合員を含んでいる。

世帯人数 (被保険者数)	組合員数	被保険者数	基礎賦課額			保険料算定額
			保険料算定額	減免等 による額	保険料調定額	
			千円	千円	千円	千円
計	1,437,750	2,993,900	337,139,062	865,994	336,273,068	87,509,605
1 人	639,050	639,050	99,915,907	194,000	99,721,907	24,803,447
2 人	361,400	722,800	89,098,643	254,335	88,844,308	21,966,109
3 人	201,450	604,350	61,959,823	176,805	61,783,018	16,368,944
4 人	169,150	676,600	60,633,494	203,913	60,429,582	16,829,831
5 人	54,050	270,250	20,707,522	15,702	20,691,820	6,036,376
6 人	9,700	58,200	3,756,762	21,240	3,735,522	1,130,519
7 人	2,250	15,750	863,401	－	863,401	312,534
8人以上	700	6,900	203,510	－	203,510	61,844

保険料賦課状況

後期高齢者支援金賦課額		介護納付金賦課額			後期高齢者賦課額		
減免等 による額	保険料調定額	保険料算定額	減免等 による額	保険料調定額	保険料算定額	減免等 による額	保険料調定額
千円	千円	千円	千円	千円	千円	千円	千円
234,525	87,784,883	43,224,366	156,165	43,068,201	623,240	15,750	607,490
42,825	24,762,422	10,725,460	30,810	10,694,650	275,424	9,600	265,824
72,075	22,171,109	13,210,026	59,205	13,150,821	286,280	5,550	280,730
51,795	16,444,757	8,642,445	21,045	8,621,400	38,196	600	37,596
61,260	16,830,311	7,821,902	37,635	7,784,267	18,720	—	18,720
4,950	6,064,306	2,326,045	5,070	2,320,975	4,020	—	4,020
1,620	1,137,599	424,868	2,400	422,468	600	—	600
—	312,534	61,500	—	61,500	—	—	—
—	61,844	12,120	—	12,120	—	—	—

(再掲) 国保被保険者ではない組合員の世帯を除く

後期高齢者支援金賦課額		介護納付金賦課額		
減免等 による額	保険料調定額	保険料算定額	減免等 による額	保険料調定額
千円	千円	千円	千円	千円
234,180	87,275,425	43,038,258	156,165	42,882,093
42,825	24,760,622	10,725,460	30,810	10,694,650
71,730	21,894,379	13,141,578	59,205	13,082,373
51,795	16,317,149	8,564,985	21,045	8,543,940
61,260	16,768,571	7,791,062	37,635	7,753,427
4,950	6,031,426	2,320,525	5,070	2,315,455
1,620	1,128,899	421,028	2,400	418,628
—	312,534	61,500	—	61,500
—	61,844	12,120	—	12,120

第4表 業種別、

業種別	組合員数	被保険者数	基礎賦課額			保険料算定額
			保険料算定額	減免等 による額	保険料調定額	
			千円	千円	千円	千円
計	1,461,600	3,035,700	338,277,720	873,134	337,404,585	88,019,408
医 師	188,900	330,100	38,966,392	75,933	38,890,460	10,233,852
歯 科 医 師	163,200	272,600	29,462,402	191,892	29,270,510	8,989,060
薬 剤 師	30,300	47,700	5,695,930	—	5,695,930	1,473,310
一 般 業 種	206,550	386,000	36,595,068	—	36,595,068	10,701,000
建 設 関 係	688,250	1,567,700	150,732,970	605,310	150,127,660	38,808,240
全 国 土 木	184,400	431,600	76,824,958	—	76,824,958	17,813,946

注) 被保険者には国保被保険者ではない組合員を含んでいる。

世帯人数 (被保険者数)	組合員数	被保険者数	基礎賦課額			保険料算定額
			保険料算定額	減免等 による額	保険料調定額	
			千円	千円	千円	千円
計	1,437,750	2,993,900	337,139,062	865,994	336,273,068	87,509,605
医 師	177,200	311,400	38,444,560	68,793	38,375,768	10,017,054
歯 科 医 師	159,450	266,450	29,287,729	191,892	29,095,837	8,911,240
薬 剤 師	28,900	45,600	5,634,465	—	5,634,465	1,452,045
一 般 業 種	200,800	373,750	36,245,700	—	36,245,700	10,524,480
建 設 関 係	687,400	1,565,900	150,701,650	605,310	150,096,340	38,790,840
全 国 土 木	184,000	430,800	76,824,958	—	76,824,958	17,813,946

保険料賦課状況

後期高齢者支援金賦課額		介護納付金賦課額			後期高齢者賦課額		
減免等 による額	保険料調定額	保険料算定額	減免等 による額	保険料調定額	保険料算定額	減免等 による額	保険料調定額
千円	千円	千円	千円	千円	千円	千円	千円
234,525	87,784,883	43,224,366	156,165	43,068,201	623,240	15,750	607,490
18,915	10,214,937	5,734,486	23,970	5,710,516	360,930	14,550	346,380
46,140	8,942,920	3,926,630	23,715	3,902,915	142,020	1,200	140,820
－	1,473,310	711,870	－	711,870	23,450	－	23,450
－	10,701,000	4,937,502	－	4,937,502	39,660	－	39,660
169,470	38,638,770	17,850,240	108,480	17,741,760	15,900	－	15,900
－	17,813,946	10,063,638	－	10,063,638	41,280	－	41,280

(再掲) 国保被保険者ではない組合員の世帯を除く

後期高齢者支援金賦課額		介護納付金賦課額		
減免等 による額	保険料調定額	保険料算定額	減免等 による額	保険料調定額
千円	千円	千円	千円	千円
234,180	87,275,425	43,038,258	156,165	42,882,093
18,570	9,998,484	5,656,018	23,970	5,632,048
46,140	8,865,100	3,898,790	23,715	3,875,075
－	1,452,045	700,530	－	700,530
－	10,524,480	4,875,042	－	4,875,042
169,470	38,621,370	17,844,240	108,480	17,735,760
－	17,813,946	10,063,638	－	10,063,638

第5表 組合員及び被保険者の

年齢階級	総数			組合員		
	計	男	女	計	男	女
	人	人	人	人	人	人
計	3,035,700	1,565,500	1,470,200	1,461,600	1,104,250	357,350
～ 4歳	141,050	69,200	71,850	—	—	—
5歳 ～ 9 "	160,800	79,400	81,400	—	—	—
10 " ～ 14 "	174,700	89,500	85,200	—	—	—
15 " ～ 19 "	172,950	81,100	91,850	5,750	3,300	2,450
20 " ～ 24 "	173,200	80,500	92,700	60,750	23,750	37,000
25 " ～ 29 "	185,950	85,650	100,300	108,900	54,750	54,150
30 " ～ 34 "	190,250	91,450	98,800	119,450	76,300	43,150
35 " ～ 39 "	239,150	121,650	117,500	153,600	110,350	43,250
40 " ～ 44 "	281,100	148,350	132,750	187,800	143,200	44,600
45 " ～ 49 "	220,750	112,350	108,400	145,150	109,150	36,000
50 " ～ 54 "	220,150	114,050	106,100	144,200	111,800	32,400
55 " ～ 59 "	243,950	134,250	109,700	153,850	132,100	21,750
60 " ～ 64 "	298,950	168,350	130,600	183,800	163,850	19,950
65 " ～ 69 "	186,400	100,900	85,500	107,500	96,050	11,450
70 " ～ 74 "	122,650	67,800	54,850	67,150	58,650	8,500
75 " ～ 79 "	11,850	11,000	850	11,850	11,000	850
80 " ～ 84 "	6,400	5,850	550	6,400	5,850	550
85 " ～	5,450	4,150	1,300	5,450	4,150	1,300

年齢階級別分布（５歳階級）

組合員			その他被保険者		
(再掲) 国保被保険者ではない組合員を除く					
計	男	女	計	男	女
人	人	人	人	人	人
1, 437, 750	1, 083, 100	354, 650	1, 574, 100	461, 250	1, 112, 850
－	－	－	141, 050	69, 200	71, 850
－	－	－	160, 800	79, 400	81, 400
－	－	－	174, 700	89, 500	85, 200
5, 750	3, 300	2, 450	167, 200	77, 800	89, 400
60, 750	23, 750	37, 000	112, 450	56, 750	55, 700
108, 900	54, 750	54, 150	77, 050	30, 900	46, 150
119, 450	76, 300	43, 150	70, 800	15, 150	55, 650
153, 600	110, 350	43, 250	85, 550	11, 300	74, 250
187, 800	143, 200	44, 600	93, 300	5, 150	88, 150
145, 150	109, 150	36, 000	75, 600	3, 200	72, 400
144, 200	111, 800	32, 400	75, 950	2, 250	73, 700
153, 850	132, 100	21, 750	90, 100	2, 150	87, 950
183, 800	163, 850	19, 950	115, 150	4, 500	110, 650
107, 500	96, 050	11, 450	78, 900	4, 850	74, 050
67, 000	58, 500	8, 500	55, 500	9, 150	46, 350
－	－	－	－	－	－
－	－	－	－	－	－
－	－	－	－	－	－

第6表 組合員及び被保険者の

年齢階級	総数			組合員		
	計	男	女	計	男	女
計	人 3,035,700	人 1,565,500	人 1,470,200	人 1,461,600	人 1,104,250	人 357,350
0 歳	22,850	9,850	13,000	-	-	-
1 "	27,100	14,100	13,000	-	-	-
2 "	27,400	14,750	12,650	-	-	-
3 "	34,450	17,650	16,800	-	-	-
4 "	29,250	12,850	16,400	-	-	-
5 "	27,250	13,550	13,700	-	-	-
6 "	32,750	14,100	18,650	-	-	-
7 "	31,150	17,200	13,950	-	-	-
8 "	32,100	15,950	16,150	-	-	-
9 "	37,550	18,600	18,950	-	-	-
10 "	33,700	17,550	16,150	-	-	-
11 "	29,650	14,200	15,450	-	-	-
12 "	36,200	18,300	17,900	-	-	-
13 "	37,950	20,400	17,550	-	-	-
14 "	37,200	19,050	18,150	-	-	-
15 "	34,850	14,550	20,300	-	-	-
16 "	34,600	18,200	16,400	-	-	-
17 "	34,700	15,800	18,900	250	200	50
18 "	34,450	17,300	17,150	1,400	450	950
19 "	34,350	15,250	19,100	4,100	2,650	1,450
20 "	36,950	18,750	18,200	7,350	4,100	3,250
21 "	35,250	17,400	17,850	7,800	3,400	4,400
22 "	34,600	14,850	19,750	11,700	4,150	7,550
23 "	35,550	16,250	19,300	17,800	6,750	11,050
24 "	30,850	13,250	17,600	16,100	5,350	10,750
25 "	36,550	16,450	20,100	19,850	8,200	11,650
26 "	37,350	17,200	20,150	23,250	11,650	11,600
27 "	39,900	20,000	19,900	23,400	12,550	10,850
28 "	34,750	15,450	19,300	20,250	10,400	9,850
29 "	37,400	16,550	20,850	22,150	11,950	10,200
30 "	33,600	15,100	18,500	21,850	11,800	10,050
31 "	35,000	16,650	18,350	22,200	14,350	7,850
32 "	36,300	17,950	18,350	21,800	14,100	7,700
33 "	43,500	21,600	21,900	27,350	18,700	8,650
34 "	41,850	20,150	21,700	26,250	17,350	8,900
35 "	43,050	20,850	22,200	28,000	18,300	9,700
36 "	41,700	22,450	19,250	28,200	21,100	7,100
37 "	50,000	24,850	25,150	31,650	22,850	8,800
38 "	51,500	25,450	26,050	29,350	21,700	7,650
39 "	52,900	28,050	24,850	36,400	26,400	10,000
40 "	52,600	27,750	24,850	34,650	26,000	8,650
41 "	62,400	33,750	28,650	42,600	32,600	10,000
42 "	59,850	29,650	30,200	39,500	28,650	10,850
43 "	55,900	31,350	24,550	39,100	30,500	8,600
44 "	50,350	25,850	24,500	31,950	25,450	6,500
45 "	45,850	23,550	22,300	29,700	22,450	7,250
46 "	38,150	20,000	18,150	26,450	19,600	6,850
47 "	51,000	23,400	27,600	31,200	22,600	8,600
48 "	45,250	25,850	19,400	31,400	25,400	6,000
49 "	40,500	19,550	20,950	26,400	19,100	7,300
50 "	46,200	23,650	22,550	32,350	22,950	9,400

年齢階級別分布（各年齢別）

組合員			その他被保険者		
(再掲) 国保被保険者ではない組合員を除く					
計	男	女	計	男	女
人	人	人	人	人	人
1, 437, 750	1, 083, 100	354, 650	1, 574, 100	461, 250	1, 112, 850
-	-	-	22, 850	9, 850	13, 000
-	-	-	27, 100	14, 100	13, 000
-	-	-	27, 400	14, 750	12, 650
-	-	-	34, 450	17, 650	16, 800
-	-	-	29, 250	12, 850	16, 400
-	-	-	27, 250	13, 550	13, 700
-	-	-	32, 750	14, 100	18, 650
-	-	-	31, 150	17, 200	13, 950
-	-	-	32, 100	15, 950	16, 150
-	-	-	37, 550	18, 600	18, 950
-	-	-	33, 700	17, 550	16, 150
-	-	-	29, 650	14, 200	15, 450
-	-	-	36, 200	18, 300	17, 900
-	-	-	37, 950	20, 400	17, 550
-	-	-	37, 200	19, 050	18, 150
-	-	-	34, 850	14, 550	20, 300
-	-	-	34, 600	18, 200	16, 400
250	200	50	34, 450	15, 600	18, 850
1, 400	450	950	33, 050	16, 850	16, 200
4, 100	2, 650	1, 450	30, 250	12, 600	17, 650
7, 350	4, 100	3, 250	29, 600	14, 650	14, 950
7, 800	3, 400	4, 400	27, 450	14, 000	13, 450
11, 700	4, 150	7, 550	22, 900	10, 700	12, 200
17, 800	6, 750	11, 050	17, 750	9, 500	8, 250
16, 100	5, 350	10, 750	14, 750	7, 900	6, 850
19, 850	8, 200	11, 650	16, 700	8, 250	8, 450
23, 250	11, 650	11, 600	14, 100	5, 550	8, 550
23, 400	12, 550	10, 850	16, 500	7, 450	9, 050
20, 250	10, 400	9, 850	14, 500	5, 050	9, 450
22, 150	11, 950	10, 200	15, 250	4, 600	10, 650
21, 850	11, 800	10, 050	11, 750	3, 300	8, 450
22, 200	14, 350	7, 850	12, 800	2, 300	10, 500
21, 800	14, 100	7, 700	14, 500	3, 850	10, 650
27, 350	18, 700	8, 650	16, 150	2, 900	13, 250
26, 250	17, 350	8, 900	15, 600	2, 800	12, 800
28, 000	18, 300	9, 700	15, 050	2, 550	12, 500
28, 200	21, 100	7, 100	13, 500	1, 350	12, 150
31, 650	22, 850	8, 800	18, 350	2, 000	16, 350
29, 350	21, 700	7, 650	22, 150	3, 750	18, 400
36, 400	26, 400	10, 000	16, 500	1, 650	14, 850
34, 650	26, 000	8, 650	17, 950	1, 750	16, 200
42, 600	32, 600	10, 000	19, 800	1, 150	18, 650
39, 500	28, 650	10, 850	20, 350	1, 000	19, 350
39, 100	30, 500	8, 600	16, 800	850	15, 950
31, 950	25, 450	6, 500	18, 400	400	18, 000
29, 700	22, 450	7, 250	16, 150	1, 100	15, 050
26, 450	19, 600	6, 850	11, 700	400	11, 300
31, 200	22, 600	8, 600	19, 800	800	19, 000
31, 400	25, 400	6, 000	13, 850	450	13, 400
26, 400	19, 100	7, 300	14, 100	450	13, 650
32, 350	22, 950	9, 400	13, 850	700	13, 150

第6表 組合員及び被保険者の

年齢階級	総数			組合員		
	計	男	女	計	男	女
	人	人	人	人	人	人
51 歳	44,150	20,350	23,800	25,300	19,650	5,650
52 "	40,050	22,600	17,450	27,800	22,450	5,350
53 "	43,900	22,650	21,250	29,650	22,350	7,300
54 "	45,850	24,800	21,050	29,100	24,400	4,700
55 "	42,000	22,150	19,850	27,100	21,800	5,300
56 "	45,900	25,250	20,650	28,900	24,750	4,150
57 "	52,050	29,750	22,300	33,050	29,300	3,750
58 "	51,400	27,300	24,100	31,450	27,000	4,450
59 "	52,600	29,800	22,800	33,350	29,250	4,100
60 "	58,700	34,250	24,450	37,150	32,250	4,900
61 "	54,450	31,350	23,100	34,100	30,750	3,350
62 "	54,700	30,150	24,550	33,350	29,800	3,550
63 "	66,000	37,500	28,500	40,950	36,700	4,250
64 "	65,100	35,100	30,000	38,250	34,350	3,900
65 "	55,150	28,800	26,350	32,250	27,700	4,550
66 "	28,450	16,300	12,150	17,050	15,500	1,550
67 "	29,250	13,800	15,450	15,100	13,150	1,950
68 "	37,350	20,550	16,800	21,300	19,600	1,700
69 "	36,200	21,450	14,750	21,800	20,100	1,700
70 "	30,600	17,400	13,200	18,200	15,850	2,350
71 "	25,650	14,200	11,450	14,350	13,000	1,350
72 "	26,550	14,500	12,050	13,850	12,450	1,400
73 "	20,050	10,450	9,600	9,600	8,450	1,150
74 "	19,800	11,250	8,550	11,150	8,900	2,250
75 "	2,500	2,000	500	2,500	2,000	500
76 "	3,300	3,200	100	3,300	3,200	100
77 "	2,550	2,450	100	2,550	2,450	100
78 "	2,200	2,100	100	2,200	2,100	100
79 "	1,300	1,250	50	1,300	1,250	50
80 "	2,000	1,900	100	2,000	1,900	100
81 "	1,100	1,050	50	1,100	1,050	50
82 "	1,250	1,200	50	1,250	1,200	50
83 "	1,500	1,200	300	1,500	1,200	300
84 "	550	500	50	550	500	50
85 "	1,100	1,000	100	1,100	1,000	100
86 "	1,750	1,200	550	1,750	1,200	550
87 "	650	400	250	650	400	250
88 "	700	650	50	700	650	50
89 "	500	500	-	500	500	-
90 "	150	100	50	150	100	50
91 "	-	-	-	-	-	-
92 "	-	-	-	-	-	-
93 "	100	100	-	100	100	-
94 "	-	-	-	-	-	-
95 "	350	150	200	350	150	200
96 "	-	-	-	-	-	-
97 "	-	-	-	-	-	-
98 "	150	50	100	150	50	100
99 "	-	-	-	-	-	-
100 "	-	-	-	-	-	-
101歳以上	-	-	-	-	-	-

年齢階級別分布（各年齢別）（続き）

[illegible]

平成26年 3 月25日 印 刷

平成26年 3 月28日 発 行

平 成 24 年 度

国民健康保険実態調査報告

編集・発行 厚 生 労 働 省 保 険 局

印 刷 大和綜合印刷株式会社