

平成27年度

# 国民健康保険実態調査報告



厚生労働省保険局



平成27年度

# 国民健康保険実態調査報告



厚生労働省保険局





# ま え が き

この報告書は、平成27年度に実施した国民健康保険実態調査の結果をまとめたものである。

本調査は、国民健康保険における保険者の保険料（税）賦課の状況及び被保険者の年齢、所得、職業等を調査し、国民健康保険制度の運営、設計のための基礎資料を得ることを目的として、昭和37年度から実施され、今回はその第54回目である。

国民健康保険においては、年齢構成の変化や所得階級別世帯数の分布の変化などが国民健康保険財政に影響を及ぼすこととなるが、これらを分析した本報告書が、国民健康保険制度の健全な発展のために大いに活用されることを期待している。

最後に、この調査の実施にあたり御協力いただいた調査実施保険者及び関係者の方々に対し深く謝意を表する次第である。

平成29年 1 月

厚生労働省保険局調査課長

山 内 孝一郎

# 目 次

まえがき

I	調査の概要	1
II	調査結果の概要	6
	【保険者票編】	7
1	国民健康保険全体の状況	7
	(1) 被保険者の年齢構成（平成27年9月末の状況）	7
	(2) 被保険者の年齢構成（年次推移）	9
2	市町村国民健康保険の状況	9
	(1) 市町村国民健康保険被保険者の年齢構成	9
	(2) 保険者の規模別、保険者数、被保険者の年齢構成及び1人当たり課税標準額	12
3	国民健康保険組合の状況	13
	(1) 保険者の規模別、保険者数及び被保険者の年齢構成	13
	【世帯票・組合員票編】	14
1	世帯票編（市町村国民健康保険）	14
	(1) 世帯主の職業	14
	(2) 所得及び保険料（税）賦課状況	18
	(3) 世帯の所得階級別分布	25
	(4) 世帯の所得階級別保険料（税）賦課状況	28
	(5) 被保険者の年齢階級別所得の状況	29
	(6) 世帯主の年齢階級別、1世帯当たり保険料（税）算定状況・賦課状況	30
	(7) 保険料（税）の収納状況	32
2	組合員票編（国民健康保険組合）	34
	(1) 保険料算定状況・賦課状況	34
III	統計表（保険者票編）	37
	第1表 都道府県別、保険者数、年齢階級別被保険者等数、所得の状況（市町村）	38
	1 市町村・総数	38

2 市町村・一般被保険者	40
3 市町村・退職被保険者等	42
第2表 都道府県・業種別、保険者数、年齢階級別被保険者等数（国保組合）	44
第3表 保険者の規模別、保険者数、年齢階級別被保険者等数、所得の状況（市町村）	46
1 市町村・総数	46
2 市町村・一般被保険者	48
3 市町村・退職被保険者等	50
第4表 保険者の規模別、保険者数、年齢階級別被保険者等数（国保組合）	52

#### IV 統計表（世帯票編） 55

第1表 世帯の所得階級別、保険料（税）賦課状況（市町村）	56
1 全世帯	56
（再掲）2割軽減世帯・5割軽減世帯・7割軽減世帯	60
2 一般世帯	72
3 退職世帯	76
4 全世帯〈擬制世帯を除く〉	80
（再掲）2割軽減世帯・5割軽減世帯・7割軽減世帯	84
5 一般世帯〈擬制世帯を除く〉	96
6 退職世帯〈擬制世帯を除く〉	100
第2表 世帯の所得階級別、保険料（税）算定状況（市町村）	104
1 全世帯	104
（再掲）2割軽減世帯・5割軽減世帯・7割軽減世帯	108
2 一般世帯	120
3 退職世帯	124
4 全世帯〈擬制世帯を除く〉	128
（再掲）2割軽減世帯・5割軽減世帯・7割軽減世帯	132
5 一般世帯〈擬制世帯を除く〉	144
6 退職世帯〈擬制世帯を除く〉	148
第3表 世帯の所得階級別、世帯主の職業別世帯数	152
1 全世帯	152
（再掲）2割軽減世帯・5割軽減世帯・7割軽減世帯	153
2 一般世帯	156
3 退職世帯	157
4 全世帯〈擬制世帯を除く〉	158

(再掲) 2割軽減世帯・5割軽減世帯・7割軽減世帯	159
5 一般世帯〈擬制世帯を除く〉	162
6 退職世帯〈擬制世帯を除く〉	163
第4表 群別、世帯主の職業別、保険料(税)賦課状況	164
1 全世帯	164
(再掲) 2割軽減世帯・5割軽減世帯・7割軽減世帯	168
2 一般世帯	180
3 退職世帯	184
4 全世帯〈擬制世帯を除く〉	188
(再掲) 2割軽減世帯・5割軽減世帯・7割軽減世帯	192
5 一般世帯〈擬制世帯を除く〉	204
6 退職世帯〈擬制世帯を除く〉	208
第5表 世帯人員別、固定資産税の有無別、保険料(税)算定状況・賦課状況	212
1 全世帯	212
(再掲) 2割軽減世帯・5割軽減世帯・7割軽減世帯	216
2 一般世帯	228
3 退職世帯	232
4 全世帯〈擬制世帯を除く〉	236
(再掲) 2割軽減世帯・5割軽減世帯・7割軽減世帯	240
5 一般世帯〈擬制世帯を除く〉	252
6 退職世帯〈擬制世帯を除く〉	256
第6表 被保険者の年齢階級別、被保険者数及び所得の状況(5歳階級)	260
1 全世帯	260
(再掲) 2割軽減世帯・5割軽減世帯・7割軽減世帯	262
2 一般世帯	268
3 退職世帯	270
第7表 被保険者の年齢階級別、被保険者数及び所得の状況(各年齢別)	272
1 全世帯	272
2 一般世帯	276
3 退職世帯	280
第8表 被保険者の所得階級別、年齢階級別分布	284
1 全世帯	284
(再掲) 2割軽減世帯・5割軽減世帯・7割軽減世帯	285
2 一般世帯	288

3 退職世帯	289
第9表 世帯主の年齢階級別、保険料（税）算定状況・賦課状況	290
1 全世帯〈擬制世帯を除く〉	290
（再掲）2割軽減世帯、5割軽減世帯、7割軽減世帯	290
2 一般世帯〈擬制世帯を除く〉	298
3 退職世帯〈擬制世帯を除く〉	298
第10表 世帯主の年齢階級別、職業別世帯数	302
第11表 世帯主の年齢階級別、世帯員の年齢階級別世帯員数	304
第12表 都道府県別、保険料（税）賦課状況（市町村）	306
1 全世帯	306
2 一般世帯	310
3 退職世帯	314
4 全世帯〈擬制世帯を除く〉	318
5 一般世帯〈擬制世帯を除く〉	322
6 退職世帯〈擬制世帯を除く〉	326
第13表 都道府県別、保険料（税）算定状況（市町村）	330
1 全世帯	330
2 一般世帯	334
3 退職世帯	338
4 全世帯〈擬制世帯を除く〉	342
5 一般世帯〈擬制世帯を除く〉	346
6 退職世帯〈擬制世帯を除く〉	350
第14表 都道府県別、世帯主の職業別世帯数	354
1 全世帯	354
2 一般世帯	355
3 退職世帯	356
4 全世帯〈擬制世帯を除く〉	357
5 一般世帯〈擬制世帯を除く〉	358
6 退職世帯〈擬制世帯を除く〉	359
V 統計表（組合員票編）	361
第1表 組合員の年齢階級別、保険料賦課状況	362
第2表 群別、保険料賦課状況	364
第3表 世帯人員別、保険料賦課状況	366

第4表	業種別、保険料賦課状況	368
第5表	組合員及び被保険者の年齢階級別分布（5歳階級）	370
第6表	組合員及び被保険者の年齢階級別分布（各年齢別）	372

#### 表章記号の規約

計数のない場合	—
計数不明又は計数を表章することが不適当な場合	...
統計項目のありえない場合	•
表章単位の1／2未満の場合	0, 0.0
減少数（率）の場合	-

注：本文表及び統計表の数値は四捨五入しているため、内訳の合計が総数に合わない場合もある。

# 用語の解説

この報告書における用語の意味は、次のとおりである。

**擬制世帯** 世帯主は国保の被保険者ではないが、世帯員に国保の被保険者がいる世帯

**擬制世帯主** 擬制世帯の世帯主

**所得割額** 総所得金額等を算定基礎とした算定額

**資産割額** 固定資産税額等を算定基礎とした算定額

**均等割額** 被保険者数に応じて算定される額

**平等割額** 世帯数に応じて算定される額

**旧ただし書き方式** 旧地方税法第292条第4項ただし書きの課税総所得金額と同じ方式によって算定され、国民健康保険法施行令第29条の7第2項第4号に規定されているもの。一般に低所得者が多いと言われる国保保険者では、課税所得の範囲が広い当該方式で所得割額を算定することを原則としている。

**所得** 本報告書における「所得」とは、「総所得金額及び山林所得金額」（地方税法第314条の2第1項）に「雑損失の繰越控除額」（地方税法第313条第9項）と「分離譲渡所得金額」（地方税法附則第34条第4項または同法附則第35条第5項及び同法附則第35条の2第6項など）を加えた所得総額（基礎控除前）に相当するものである。

**課税標準額** 本報告書における「課税標準額」とは、「所得」から地方税法第314条の2第2項の規定による基礎控除を行った後の額（いわゆる旧ただし書き所得）のことである。

**賦課方式** 保険料（税）を賦課する方法

**4方式** 所得割額、資産割額、均等割額、平等割額を賦課

**3方式** 所得割額、均等割額、平等割額を賦課

**2方式** 所得割額、均等割額を賦課

**分離譲渡所得** 土地・建物や株式等を譲渡して得た所得  
（土地・建物長期・短期譲渡所得、株式等譲渡所得など）

**公的年金等控除** 所得の計算において、公的年金等の所得から控除される額

平成17年分以降：65歳未満で年金収入130万円未満の場合70万円

65歳以上で年金収入330万円未満の場合120万円

**基礎控除** 全ての納税者が総所得金額等から差し引くことができる控除

平成7年度以降：33万円

**保険料（税）算定額** 所得割額・資産割額・均等割額・平等割額を合算して算定された額

**軽減額** 低所得者に対する保険料（税）の軽減額

保険者の前年度又は前々年度の応益割合及び国保世帯の前年所得により軽減判定され、応益保険料（均等割、平等割）につき所定割合分の保険料（税）が軽減される。

本報告書においては次のとおり集計している。

**2割軽減** 2割軽減のみ集計

**5割軽減** 3割軽減、4割軽減、5割軽減を集計

**7割軽減** 5割軽減（国民健康保険法施行令第29条の7第5項第5号に定めるもの）、6割軽減、7割軽減を集計

**減免額** 条例、規約に基づく災害等による保険料（税）の減免額

**賦課限度額** 保険料（税）の賦課限度額

**保険料（税）調定額** 保険者が歳入の内容を調査して収入金額を決定する額であり、保険料（税）算定額から軽減額、減免額、賦課限度額を超える額を差し引いた額

**収納率** 保険料（税）の収納額を調定額で除した割合

**保険料（税）賦課特例措置** 後期高齢者医療制度の創設に伴って、制度創設時の後期高齢者又は制度創設後に75歳に到達する者が国保から後期高齢者医療制度に移行することがあっても、同じ世帯の国保被保険者の保険料が従前と同程度となるよう講じられた措置

**旧国保被保険者合算軽減** 制度創設時の後期高齢者又は制度創設後に75歳に到達する者が国保から後期高齢者医療制度に移行することにより世帯の国保被保険者が減少しても、国保から移行した後期高齢者の所得及び人数も含めて軽減所得の判定をするもの

**平等割半額、1／4軽減** 制度創設時の後期高齢者又は制度創設後に75歳に到達する者が国保から後期高齢者医療制度に移行することにより国保単身世帯となる者について、平等割額を半額又は1／4軽減するもの

**被扶養者であった者に対する緩和措置** 制度創設時の後期高齢者又は制度創設後に75歳に到達する者が被用者保険から後期高齢者医療制度に移行することにより、当該被保険者の被扶養者から国保被保険者となった者について、応能保険料（所得割、資産割）を賦課せず、応益保険料（均等割、平等割）を半額にする等の措置を講じたもの

**後期高齢者支援金** 高齢者の医療の確保に関する法律第118条第2項に基づき保険者が社会保険診療報酬支払基金に対して納付するもの

**介護納付金** 介護保険法第150条第2項に基づき保険者が社会保険診療報酬支払基金に対して納付するもの

**短期被保険者証** 保険料を滞納している世帯主に対して交付する有効期限が通常よりも短い被保険者証をいう。ただしその世帯に属する18歳に達する日以後の最初の3月31日までの間にある者の被保険者証の有効期限は6ヶ月以上としなければならない。保険医療機関等では通常の被保険者証と同様に療養の給付を受けることができる。



**資格証明書** 保険料を納付することができない特別の事情がないにもかかわらず、長期にわたり保険料を滞納している世帯主に対して交付するもの。ただし、その世帯に属する18歳に達する日以後最初の3月31日までの間にある者に対しては有効期限を6ヶ月とする短期被保険者証を交付することとなっている。保険医療機関等での療養の給付が行われず、世帯主の申請により事後的に特別療養費として給付されることとなる。

**特例対象被保険者等** 失業者のうち倒産、解雇等自分の意志によらず突然職を失ったような非自発的失業者について、失業時からその翌年度末までの間保険料の算定に当たり、前年所得のうち給与所得を100分の30とみなすことにより保険料を軽減するとされる者のこと。対象となるのは、被保険者もしくは特定同一世帯所属者で、雇用保険法第23条第3項に規定する特定受給資格者、または雇用保険法第13条第3項に規定する特定理由離職者であって受給資格を有する者のいずれかに該当する場合である。



# I 調査の概要

## 1 調査の目的

この調査は、国民健康保険の保険者における被保険者等の年齢構成及び所得の状況、国民健康保険被保険者の属する世帯の所得の状況、保険料（税）賦課状況及び被保険者の年齢、職業の状況等を調査し、国民健康保険の健全な運営を図るための基礎資料を得ることを目的としたものである。

## 2 調査事項

調査票は保険者票、世帯票、組合員票の3票であり、調査事項は次のとおりである。

- (1) 様式1の国民健康保険実態調査票〔保険者票〕に掲げる事項。
- (2) 様式2の国民健康保険実態調査票〔世帯票〕に掲げる事項。
- (3) 様式3の国民健康保険実態調査票〔組合員票〕に掲げる事項。

## 3 調査対象及び客体

- (1) 保険者票に掲げる事項については、国民健康保険の全保険者を調査対象及び客体とした。
- (2) 世帯票に掲げる事項については市町村国民健康保険（市町村国保）の被保険者、組合員票に掲げる事項については国民健康保険組合（国保組合）の組合員が属する全ての世帯をそれぞれ調査対象とし、次により抽出した世帯を調査客体とした。

ア 全保険者をその被保険者等数に従って5群に分け、被保険者等数1万人未満の保険者をA群、1万人以上5万人未満の保険者をB群、5万人以上10万人未満の保険者をC群、10万人以上20万人未満の保険者をD群、20万人以上の保険者及び特別区（東京23区）の保険者をE群とし、それぞれの保険者毎に、付表（1）の世帯抽出率によって抽出した世帯を被調査世帯とした。

付 表（1）

群別	保険者 抽出率	世帯票作成保険者数		世帯 抽出率	被調査世帯数		推計世帯数		
		市町村国保	国保組合		市町村国保	国保組合	市町村国保	国保組合	合計
A	1/1	1,025	108	1/50	45,439	4,301	2,271,950	215,050	2,487,000
B	1/1	554	46	1/100	69,207	5,005	6,920,700	500,500	7,421,200
C	1/1	67	4	1/150	18,878	1,057	2,831,700	158,550	2,990,250
D	1/1	31	4	1/200	11,874	1,254	2,374,800	250,800	2,625,600
E	1/1	39	2	1/400	13,353	757	5,341,200	302,800	5,644,000
合計		1,716	164		158,751	12,374	19,740,350	1,427,700	21,168,050

注）推計世帯数は、世帯票及び組合員票にかかる被調査世帯数に、世帯抽出率の逆数を乗じたものである。

イ 被調査世帯の抽出は、保険者毎に調査対象となる全ての世帯に一連番号を付した上、それぞれの始発番号よりA群は50番目ごとに、B群は100番目ごとに、C群は150番目ごとに、D群は200番目ごとに、E群は400番目ごとにそれぞれ被調査世帯を抽出した。

#### 4 調査の時点

平成27年9月30日

#### 5 調査の方法

厚生労働省保険局は、厚生労働省ホームページ上に調査票報告システムをアップロードした。

保険者は、調査に必要な関係書類に基づいてダウンロードした調査票報告システムに所要事項を入力し、都道府県を通じて厚生労働省保険局に送付した。

#### 6 調査の集計及び解析

調査結果の集計及び解析は厚生労働省保険局で行った。

国民健康保険実態調査〔保険者票〕

厚生労働省

〔平成27年度〕

都道府県番号	保険者番号	保険者区分	都道府県名	
			保険者名	

年 齢 階 級 別 被 保 険 者 等 数												
年齢階級別	計				一般被保険者数				退職被保険者等数			
歳 歳 0 ～ 4				人				人				人
5 ～ 9												
10 ～ 14												
15 ～ 19												
20 ～ 24												
25 ～ 29												
30 ～ 34												
35 ～ 39												
40 ～ 44												
45 ～ 49												
50 ～ 54												
55 ～ 59												
60 ～ 64												
65 ～ 69												
70 ～ 75												
計												
(再掲) 組 合 員 数												
(再掲) そ の 他												
(別掲)後期高齢被保険者 である組合員数												
(再掲) 75歳未満												

所得（旧ただし書き方式による課税標準額）の状況

平 成 2 6 年 所 得												
一般被保険者分				退職被保険者等分				計			(再掲)介護保険第2号被保険者分	
			千円				千円			千円		千円



国民健康保険実態調査〔組合員票〕  
〔平成 27 年度〕

厚生労働省

都道府県 番 号	保険者番号	群別	抽出番号

平成 27 年度保険料賦課状況(基礎賦課額)											
保険料算定額						減免等による額			保険料調定額		
					円						円

平成 27 年度保険料賦課状況(後期高齢者支援金賦課額)											
保険料算定額						減免等による額			保険料調定額		
					円						円

平成 27 年度保険料賦課状況(介護納付金賦課額)											
保険料算定額						減免等による額			保険料調定額		
					円						円

平成 27 年度保険料賦課状況(後期高齢者賦課額)											
保険料算定額						減免等による額			保険料調定額		
					円						円

組合員の世帯状況

		組合員との続柄	性別	生 年 月			当 該 組 合 の 国保被保険者である	
組合員		本人	1. 男 2. 女	1. 明 2. 大 3. 昭 4. 平	<div></div> 年 <div></div> 月	1 2 該当 非該当		
そ の 他 被 保 険 者	1	1. 配偶者 2. 子 3. 父母 4. その他	1. 男 2. 女	3. 昭和 4. 平成	<div></div> 年 <div></div> 月			
	2	1. 配偶者 2. 子 3. 父母 4. その他	1. 男 2. 女	3. 昭和 4. 平成	<div></div> 年 <div></div> 月			
	3	1. 配偶者 2. 子 3. 父母 4. その他	1. 男 2. 女	3. 昭和 4. 平成	<div></div> 年 <div></div> 月			
	4	1. 配偶者 2. 子 3. 父母 4. その他	1. 男 2. 女	3. 昭和 4. 平成	<div></div> 年 <div></div> 月			
	5	1. 配偶者 2. 子 3. 父母 4. その他	1. 男 2. 女	3. 昭和 4. 平成	<div></div> 年 <div></div> 月			
	6	1. 配偶者 2. 子 3. 父母 4. その他	1. 男 2. 女	3. 昭和 4. 平成	<div></div> 年 <div></div> 月			
	7	1. 配偶者 2. 子 3. 父母 4. その他	1. 男 2. 女	3. 昭和 4. 平成	<div></div> 年 <div></div> 月			
	8	1. 配偶者 2. 子 3. 父母 4. その他	1. 男 2. 女	3. 昭和 4. 平成	<div></div> 年 <div></div> 月			
	9	1. 配偶者 2. 子 3. 父母 4. その他	1. 男 2. 女	3. 昭和 4. 平成	<div></div> 年 <div></div> 月			
	10	1. 配偶者 2. 子 3. 父母 4. その他	1. 男 2. 女	3. 昭和 4. 平成	<div></div> 年 <div></div> 月			
	11	1. 配偶者 2. 子 3. 父母 4. その他	1. 男 2. 女	3. 昭和 4. 平成	<div></div> 年 <div></div> 月			
	12	1. 配偶者 2. 子 3. 父母 4. その他	1. 男 2. 女	3. 昭和 4. 平成	<div></div> 年 <div></div> 月			

## Ⅱ 調査結果の概要

本調査では、国民健康保険の被保険者の属する世帯の所得の状況、保険料（税）の賦課状況、被保険者の年齢、また保険者の状況等について調査を行っており、国民健康保険の全保険者（市町村国民健康保険、国民健康保険組合）を調査対象とした「保険者票編」、市町村国民健康保険被保険者を調査対象とした世帯票を基に作成した「世帯票編」、国民健康保険組合の組合員の属する世帯を調査対象とした「組合員票編」及びこれらの統計表から構成されている。なお、本調査結果を利用するにあたっては、次の事項に留意する必要がある。

### 〔利用上の留意事項〕

1. 本文において一般被保険者とは、国民健康保険の被保険者のうち退職被保険者等（本人、家族）を除いた者をいう。また、一般世帯とは一般被保険者で構成されている世帯を、退職世帯とは退職被保険者等で構成されている世帯をいう。  
なお、一般被保険者と退職被保険者等により構成されている世帯（混合世帯）については、次により集計している。
  - (1) 全世帯の集計では、混合世帯を1世帯として集計している。
  - (2) 一般世帯及び退職世帯の集計にあたっては、混合世帯を2世帯（一般被保険者のみのグループと退職被保険者のみのグループ）あるものとみなし、それぞれに分けて集計している。
2. 図表中の保険者票編の課税標準額は平成27年4月1日現在、世帯票編の所得、分離譲渡所得、年金収入及び課税標準額は平成27年9月末現在の国民健康保険世帯における平成26年の額を表している。
3. 保険料（税）に係る年次推移における「医療給付費分＋後期高齢者支援金分」については、平成19年度以前の数値は老人保健拠出金を含む医療分に係る数値を表示している（いずれも、介護納付金相当分を除く医療分のみをみたものである）。
4. 本調査における所得や年金収入は、国民健康保険の保険料（税）等の算定対象となり得るものであり、所得については諸控除の適用があること、年金収入については老齢又は退職を支給事由としたものであること等に留意が必要。
5. 世帯票及び組合員票の調査対象には、世帯主又は組合員が国民健康保険の被保険者でない（被用者保険や後期高齢者医療制度の被保険者である）世帯（擬制世帯）も含まれている。
6. 平成20年4月に後期高齢者医療制度が創設されたことにより、通常は75歳以上の者及び65歳以上75歳未満の障害認定者は後期高齢者医療制度の被保険者となり、国民健康保険の被保険者ではなくなる。ただし、平成27年9月末日に75歳になる者については10月1日に国民健康保険被保険者の資格を喪失するため本調査時点では国民健康保険の被保険者であるが、特に断りのない限り、



本調査においてこれらの者は74歳として取り扱っている。

7. 平成20年4月から、通常、退職被保険者等は65歳未満の者のみとなり、65歳以上の者は一般被保険者（前期高齢者）となる。ただし、平成27年9月に65歳になる退職被保険者等は平成27年10月から一般被保険者となるため、本調査時点では退職被保険者等となっている。
8. 一般被保険者の中には遡及して退職被保険者等の資格を取得する者が多数いることから、退職被保険者等の世帯数等が実際よりも小さくなっている可能性がある。
9. 世帯主の職業について、平成20年度から調査票を変更し簡素化している影響が含まれるため、時系列で比較する際には留意が必要。
10. 本調査では、被調査世帯に1人でも所得不詳の者がいる場合、当該世帯を所得不詳の世帯として取り扱っている。また所得不詳の被保険者数とは所得不詳の世帯に属する被保険者数である。
11. 短期被保険者証等の交付状況については、世帯主に対して交付されている状況により集計している。
12. 特例対象被保険者等の所得は、100分の30とみなした後の所得で集計している。
13. 世帯票及び組合員票に係る統計表は、世帯抽出率の逆数を乗じ、全国推計値として作成している。

## 【保険者票編】

### 1 国民健康保険全体の状況

#### (1) 被保険者の年齢構成（平成27年9月末の状況）

平成27年9月末現在の国民健康保険被保険者の年齢階級別の分布は表1に示すとおりである（表中「国民健康保険」は「国保」という。以下同じ）。これによると、国民健康保険被保険者の年齢階級別の構成比は、40歳～44歳までは年齢が上がるほど高くなり、その後50歳～54歳まで低下したあと上昇に転じ、65歳から69歳でピークに達している。65歳～74歳の被保険者の被保険者総数に占める割合は36.7%であり、75歳未満の総人口に占める65歳～74歳人口の割合の15.8%より20.9ポイント高くなっている。

市町村国民健康保険（表中「市町村」）と国民健康保険組合（表中「組合」）を比較してみると、国民健康保険組合は60歳未満のすべての年齢階級において、市町村国民健康保険よりも構成比が高くなっている。一方で65歳以上の被保険者の被保険者総数に占める割合は、市町村国民健康保険が38.9%であるのに対し、国民健康保険組合では12.0%と3分の1以下となっている。また、平均年齢も市町村国民健康保険では51.9歳、国民健康保険組合39.7歳と国民健康保険組合の方が12.2歳低くなっている。

表1 総人口および国保被保険者の年齢構成

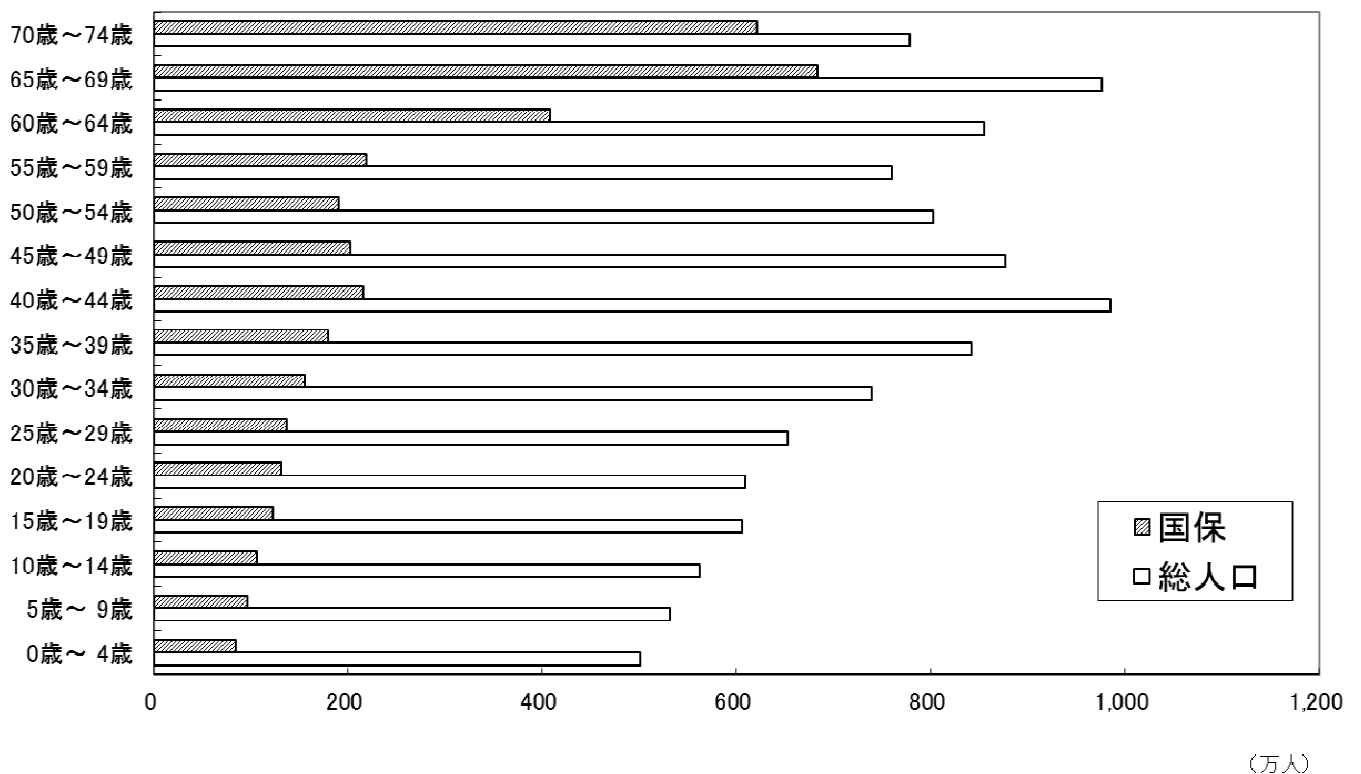
(平成27年9月末現在)

年齢階級別	総人口		国保被保険者数								国保加入率 ②／①
	実数①	構成比	総数		市町村		(再掲)退職被保険者等		組合		
			実数②	構成比	実 数	構成比	実 数	構成比	実 数	構成比	
計（0～74歳）	千人	%	千人	%	千人	%			千人	%	%
0歳～ 4歳	110,773	100.0	35,498	100.0	32,604	100.0	1,185	100	2,894	100.0	32.0
5歳～ 9歳	5,006	4.5	841	2.4	710	2.2	1	0.1	132	4.6	16.8
10歳～14歳	5,319	4.8	959	2.7	808	2.5	1	0.1	151	5.2	18.0
15歳～19歳	5,620	5.1	1,061	3.0	892	2.7	2	0.2	169	5.8	18.9
20歳～24歳	6,054	5.5	1,221	3.4	1,040	3.2	7	0.6	181	6.3	20.2
25歳～29歳	6,091	5.5	1,317	3.7	1,145	3.5	12	1.0	172	5.9	21.6
30歳～34歳	6,532	5.9	1,362	3.8	1,206	3.7	13	1.1	155	5.4	20.8
35歳～39歳	7,396	6.7	1,557	4.4	1,380	4.2	16	1.3	177	6.1	21.1
40歳～44歳	8,417	7.6	1,792	5.0	1,579	4.8	10	0.8	213	7.4	21.3
45歳～49歳	9,847	8.9	2,155	6.1	1,884	5.8	2	0.2	272	9.4	21.9
50歳～54歳	8,766	7.9	2,020	5.7	1,772	5.4	2	0.2	248	8.6	23.0
55歳～59歳	8,024	7.2	1,903	5.4	1,686	5.2	9	0.8	217	7.5	23.7
60歳～64歳	7,601	6.9	2,185	6.2	1,966	6.0	63	5.3	218	7.5	28.7
65歳～69歳	8,552	7.7	4,081	11.5	3,841	11.8	1,020	86.1	240	8.3	47.7
70歳～74歳	9,759	8.8	6,832	19.2	6,608	20.3	26	2.2	224	7.8	70.0
(再掲) 65歳～74歳	7,787	7.0	6,211	17.5	6,088	18.7	・	・	123	4.3	79.8
平均年齢	41.1		50.9		51.9		60.3		39.7		

注) 総人口は、平成27年国勢調査の年齢・国籍不詳をあん分した人口(総務省統計局)による。

なお、平均年齢は保険局調査課にて推計した。

図1 総人口ピラミッドと国保被保険者の年齢分布



## (2) 被保険者の年齢構成（年次推移）

表2は、最近5年間の国民健康保険被保険者の年齢構成（表中「構成比」）と国民健康保険加入率の推移を示したものである。これによると、国民健康保険加入率は、減少傾向となっている。国民健康保険被保険者に占める年齢階級ごとの構成比は、65歳未満の年齢階級においては減少傾向、65～74歳の年齢階級では増加傾向にある。

表2 国保被保険者（75歳未満）の年齢構成と国保加入率の年次推移

年次別	総 数（0～74歳）		0歳～19歳		20歳～39歳		40歳～64歳		65歳～74歳	
	構成比	国保加入率	構成比	国保加入率	構成比	国保加入率	構成比	国保加入率	構成比	国保加入率
平成23年度	%	%	%	%	%	%	%	%	%	%
24	100.0	34.3	12.7	21.7	19.5	24.0	38.2	33.8	29.6	76.2
25	100.0	34.0	12.5	21.0	18.8	23.5	37.6	33.0	31.1	76.1
26	100.0	33.6	12.2	20.4	18.2	23.0	36.7	31.9	32.8	75.6
27	100.0	32.9	11.8	19.5	17.5	22.1	35.6	30.4	35.0	75.1
28	100.0	32.0	11.5	18.6	17.0	21.2	34.8	28.8	36.7	74.3

注）国保加入率は、年齢階級別の総人口に占める国保被保険者の割合である。

## 2 市町村国民健康保険の状況

### (1) 市町村国民健康保険被保険者の年齢構成

図2は、市町村国民健康保険の被保険者（75歳未満）の年齢構成の推移をみたものである。65歳～74歳が、平成7年度には22.9%であったのに対し、平成27年度では38.9%と1.7倍に増加している一方、0歳～19歳については平成7年度には17.3%であったのが、平成27年度では10.6%と6割程度となっており、高齢化が進行していることが分かる。

図2 国保被保険者（75歳未満）の年齢構成の年次推移（市町村）

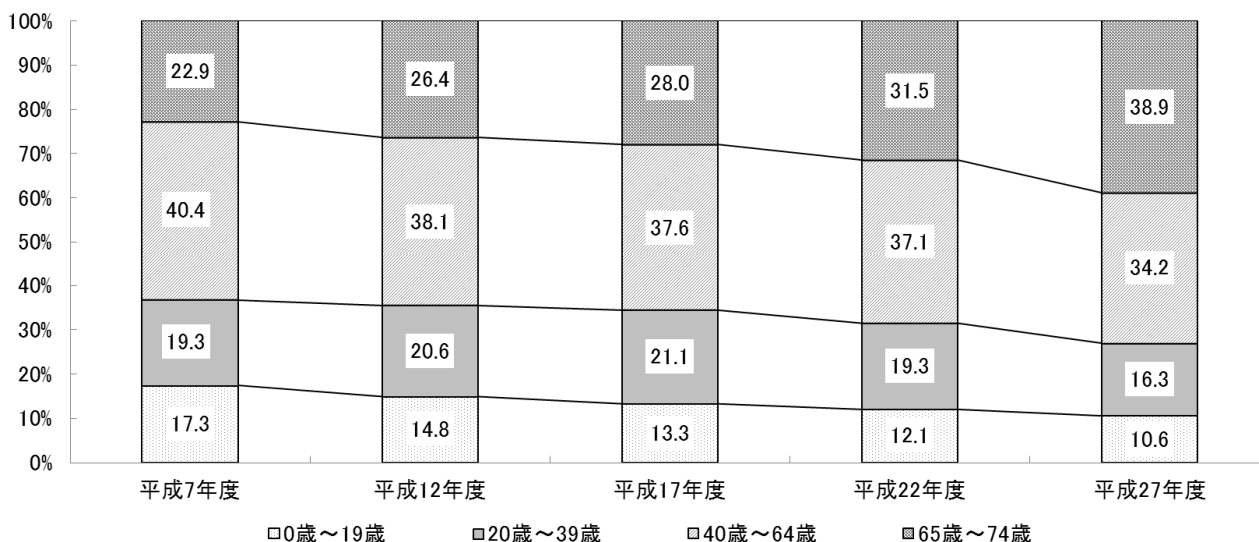


表3は、平成22年度から平成27年度までの5年間の年齢階級別のコーホート（同時期に出生した人々の集団のこと）の増減をみたものである。平成22年度の25歳～29歳（平成27年度では30歳～34歳）のコーホートが14.9%減少しているように、若い世代では減少しているのに対し、平成22年度の50歳～54歳（平成27年度では55歳～59歳）以上の年齢階級では増加に転じている。平成22年度の55歳～59歳（平成27年度では60歳～64歳）のコーホートの増加率が41.1%と特に高くなっているが、これは定年年齢に達し、被用者保険から国民健康保険に移行する者が多くいることが主な要因と考えられる。また、平成22年度の60歳～64歳（平成27年度では65歳～69歳）のコーホートでは、31.4%の増加率となっており、定年年齢の引き上げ等高齢者雇用の進展により、60歳を超えてから被用者保険から移行してくる者が相当程度いるものと考えられる。

表3 国保被保険者のコーホート別増減率（市町村）  
（平成22年度→平成27年度）

国 保 被 保 険 者 数				（9月末現在）
22年度の年齢階級	22年度	27年度	27年度の年齢階級	増 減 率
	千人	千人		%
	・	710	0歳～4歳	…
0歳～4歳	924	808	5歳～9歳	-12.6
5歳～9歳	1,026	892	10歳～14歳	-13.0
10歳～14歳	1,151	1,040	15歳～19歳	-9.7
15歳～19歳	1,236	1,145	20歳～24歳	-7.3
20歳～24歳	1,423	1,206	25歳～29歳	-15.2
25歳～29歳	1,620	1,380	30歳～34歳	-14.9
30歳～34歳	1,788	1,579	35歳～39歳	-11.7
35歳～39歳	2,101	1,884	40歳～44歳	-10.4
40歳～44歳	1,931	1,772	45歳～49歳	-8.2
45歳～49歳	1,764	1,686	50歳～54歳	-4.4
50歳～54歳	1,852	1,966	55歳～59歳	6.2
55歳～59歳	2,723	3,841	60歳～64歳	41.1
60歳～64歳	5,029	6,608	65歳～69歳	31.4
65歳～69歳	5,891	6,088	70歳～75歳	3.3

注)コーホートとは同時期に出生した人々の集団をいい、たとえば平成22年度に0歳～4歳（平成27年度では5歳～9歳）のコーホートは5年間で12.6%減少していることがわかる。

表４は、コーホート別にみた国民健康保険加入率の増減を平成17年度以降で比べたものである。50歳未満の年齢階級についてみると、国民健康保険加入率は概ね20％程度の水準となっており、減少傾向となっている。一方、60歳を超えたコーホートで国民健康保険への加入率が特に大きく増加する傾向がみられる。平成17年度から平成22年度にかけては60歳に到達したコーホートの増加率が最も高かったのに対し、平成22年度から平成27年度にかけては65歳に到達したコーホートの増加率が最も高くなっており、これにはこの間の定年年齢の引き上げ等による高齢者雇用の進展なども影響していると考えられる。

表４ 国保加入率のコーホート別増減（市町村）

年齢階級	国保加入率			コーホートでみた増減		
	平成17年	平成22年	平成27年	17年→22年①	22年→27年②	差②－①
	%	%	%	%	%	%
0歳～ 4歳	20.0	17.4	14.2	...	...	...
5歳～ 9歳	21.2	18.3	15.2	-1.7	-2.2	-0.5
10歳～14歳	21.8	19.4	15.9	-1.8	-2.4	-0.7
15歳～19歳	22.4	20.3	17.2	-1.5	-2.2	-0.7
20歳～24歳	24.9	21.8	18.8	-0.6	-1.5	-0.9
25歳～29歳	24.5	21.9	18.5	-3.0	-3.3	-0.3
30歳～34歳	23.4	21.2	18.7	-3.3	-3.3	0.0
35歳～39歳	23.3	21.3	18.8	-2.1	-2.5	-0.4
40歳～44歳	22.4	21.9	19.1	-1.4	-2.2	-0.8
45歳～49歳	23.7	21.8	20.2	-0.6	-1.7	-1.1
50歳～54歳	27.8	24.1	21.0	0.3	-0.8	-1.1
55歳～59歳	34.6	31.2	25.9	3.4	1.8	-1.6
60歳～64歳	57.7	49.7	44.9	15.1	13.7	-1.4
65歳～69歳	75.0	71.2	67.7	13.5	18.0	4.5
70歳～74歳	79.7	77.0	78.2	2.1	7.0	4.9

(2) 保険者の規模別、保険者数、被保険者の年齢構成及び1人当たり課税標準額

表5は、平成27年9月末現在における保険者の規模別保険者数、被保険者の年齢構成及び1人当たり課税標準額を示したものである。この表によると、被保険者数3,000人未満の保険者は471であり、全体の27.4%を占めている。

被保険者の年齢構成は保険者の規模が大きくなるに従い、20歳から49歳の割合は高くなり、逆に50歳から74歳の割合は低くなる傾向がみられる。

また、1人当たり課税標準額は保険者の規模が大きくなるに従い、増加する傾向がみられる。

表5 保険者の規模別、保険者数、被保険者の年齢構成及び1人当たり課税標準額  
(市町村・平成27年9月末現在)

保険者の規模別	保険者数	被保険者の年齢構成									1人当たり 課税標準額 (平成26年)
		総数	0歳 ～9歳	10歳 ～19歳	20歳 ～29歳	30歳 ～39歳	40歳 ～49歳	50歳 ～59歳	60歳 ～69歳	70歳 ～74歳	
		%	%	%	%	%	%	%	%	%	千円
総数	1,716	100.0	4.7	5.9	7.2	9.1	11.2	11.2	32.0	18.7	665
人以上 人未満											
～ 1,000	137	100.0	3.9	5.1	4.7	6.7	8.4	13.7	37.7	19.8	543
1,000～ 2,000	179	100.0	4.5	5.9	5.1	7.4	8.9	13.0	36.6	18.6	644
2,000～ 3,000	155	100.0	4.6	6.1	5.2	7.4	9.2	13.1	36.1	18.3	587
3,000～ 4,000	128	100.0	4.3	5.8	5.4	7.4	9.2	12.3	36.8	18.6	547
4,000～ 5,000	97	100.0	4.4	5.8	5.4	7.6	9.4	12.4	36.5	18.4	546
5,000～ 6,000	90	100.0	4.4	5.9	5.3	7.5	9.3	11.9	36.5	19.0	547
6,000～ 7,000	79	100.0	4.0	5.5	5.0	7.2	9.0	11.8	37.6	19.9	540
7,000～ 8,000	65	100.0	4.4	5.8	5.6	7.7	9.3	11.5	36.3	19.4	558
8,000～ 9,000	59	100.0	4.6	6.0	5.6	7.8	9.7	11.4	35.6	19.3	561
9,000～ 10,000	54	100.0	4.2	5.7	5.3	7.5	9.6	11.2	36.6	20.0	554
10,000～ 15,000	178	100.0	4.6	6.1	5.8	8.0	9.9	11.4	35.2	19.0	578
15,000～ 20,000	121	100.0	4.7	6.2	6.1	8.2	10.4	11.4	34.1	18.9	589
20,000～ 25,000	78	100.0	4.7	6.1	6.3	8.3	10.3	11.0	34.4	19.0	604
25,000～ 30,000	51	100.0	4.7	6.0	6.5	8.4	10.6	10.9	33.7	19.3	639
30,000～ 35,000	37	100.0	4.8	6.2	7.3	9.1	11.3	11.3	31.8	18.2	667
35,000～ 40,000	29	100.0	4.6	5.9	6.4	8.2	10.6	10.4	33.6	20.3	614
40,000～ 45,000	28	100.0	4.6	5.8	6.6	8.7	10.8	10.7	33.4	19.4	673
45,000～ 50,000	18	100.0	5.2	6.4	7.8	9.6	12.1	11.1	29.8	18.0	716
50,000～100,000	79	100.0	4.6	5.8	7.5	9.5	11.7	11.0	31.1	18.8	710
100,000～150,000	26	100.0	4.7	5.8	8.4	9.9	12.0	11.0	29.8	18.4	693
150,000～200,000	12	100.0	4.6	5.9	8.4	9.8	12.2	11.2	29.5	18.2	771
200,000～	16	100.0	4.8	5.9	8.7	10.3	12.5	11.2	28.7	17.9	724

### 3 国民健康保険組合の状況

#### (1) 保険者の規模別、保険者数及び被保険者の年齢構成

表6は平成27年9月末現在における国民健康保険組合の規模別保険者数、被保険者の年齢構成を示したものである。この表によると被保険者数3,000人未満の保険者は58保険者あり、全体の35.4%を占めている。

被保険者の年齢構成は保険者の規模が大きくなるに従い、0歳～9歳の割合は増加し、70歳～74歳の割合は減少する傾向が見られる。

表6 保険者の規模別、保険者数及び被保険者の年齢構成  
(国保組合・平成27年9月末現在)

保険者の規模・ 区分別	保険 者数	被保険者の年齢構成								
		総数	0歳 ～9歳	10歳 ～19歳	20歳 ～29歳	30歳 ～39歳	40歳 ～49歳	50歳 ～59歳	60歳 ～69歳	70歳 ～74歳
総 数	164	%	%	%	%	%	%	%	%	%
人 以 上		100.0	9.8	12.1	11.3	13.5	17.9	15.0	16.1	4.3
人 未 満										
～ 1,000	12	100.0	6.9	10.3	11.9	11.6	16.8	15.9	18.6	7.9
1,000～ 2,000	22	100.0	6.0	10.4	12.1	10.2	15.3	18.9	20.1	7.0
2,000～ 3,000	24	100.0	6.2	10.5	14.2	12.4	16.2	18.4	16.8	5.2
3,000～ 4,000	12	100.0	6.0	9.3	14.2	13.3	17.4	17.9	15.8	6.0
4,000～ 5,000	15	100.0	6.1	9.9	17.1	14.4	17.1	18.0	13.7	3.7
5,000～ 6,000	6	100.0	6.6	10.7	14.8	13.3	16.8	17.8	15.9	4.0
6,000～ 7,000	5	100.0	6.6	10.2	16.4	14.2	16.7	17.6	14.4	3.9
7,000～ 8,000	5	100.0	7.1	9.7	13.0	14.7	18.5	17.2	14.7	5.1
8,000～ 9,000	4	100.0	6.9	10.4	17.1	13.2	16.3	17.0	15.3	3.8
9,000～ 10,000	5	100.0	8.9	11.2	10.2	13.1	19.2	16.8	16.5	4.0
10,000～ 15,000	13	100.0	7.5	10.8	13.7	13.7	17.4	17.2	15.7	3.9
15,000～ 20,000	9	100.0	8.4	10.6	13.5	13.7	15.1	15.6	18.5	4.6
20,000～ 25,000	10	100.0	9.3	9.9	14.2	15.9	17.1	13.4	15.2	5.0
25,000～ 30,000	4	100.0	9.4	12.1	11.6	14.1	18.4	14.4	15.8	4.3
30,000～ 35,000	4	100.0	10.9	11.4	9.1	15.9	18.2	13.9	15.8	4.8
35,000～ 40,000	4	100.0	10.0	11.8	9.3	13.7	17.0	14.6	18.7	4.9
40,000～ 45,000	—	—	—	—	—	—	—	—	—	—
45,000～ 50,000	—	—	—	—	—	—	—	—	—	—
50,000～100,000	4	100.0	10.1	11.6	12.9	14.6	17.9	13.3	14.6	4.9
100,000～150,000	2	100.0	11.1	12.7	8.8	13.2	18.1	13.0	18.0	5.1
150,000～200,000	2	100.0	11.2	13.2	8.0	12.9	19.9	14.0	16.4	4.4
200,000～	2	100.0	11.1	14.2	10.0	12.1	18.6	15.7	15.3	2.9

# 【世帯票・組合員票編】

## 1 世帯票編（市町村国民健康保険）

### （1）世帯主の職業

表7は保険者の規模別、世帯主の職業別に世帯数の構成割合をみたものである。この表によると、市町村国保世帯においては「無職」の割合が最も高く、全体の44.1%を占めており、次に「被用者」の34.1%、農林水産業以外の自営業（以下「その他の自営業」という。）の14.5%の順となっている。

さらに保険者の規模別にみると、保険者の規模が大きくなるに従い、被用者の占める割合が高くなり、農林水産業の占める割合が低くなる傾向にある。被保険者数20万人以上の大都市保険者では、「被用者」の世帯の占める割合が37.1%、「農林水産業」の世帯は0.2%となっている。なお、「無職」の世帯の割合が最も高いのは被保険者数1万人以上5万人未満の保険者であり、全世帯の45.2%を占めている。

次に、表8及び図3－1で世帯主の年齢階級別職業別世帯数割合を見てみると、被用者の割合は25歳～29歳で67.4%と最も高く、以降、年齢階級が上がるに従い低くなっている。一方、無職の割合は、世帯主の年齢が40歳以上の高齢になるに従い増加する傾向がみられる。

表7 保険者の規模別、世帯主の職業別にみた世帯数の構成割合（市町村・擬制世帯を除く）

	総数	1万人未満	1万人以上 5万人未満	5万人以上 10万人未満	10万人以上 20万人未満	20万人以上
	%	%	%	%	%	%
総数	100.0	100.0	100.0	100.0	100.0	100.0
農林水産業	2.5	8.2	3.2	1.7	1.3	0.2
その他の自営業	14.5	14.1	14.7	14.4	13.0	15.2
被用者	34.1	30.4	33.1	33.7	34.1	37.1
その他の職業	4.8	4.0	3.9	5.8	7.2	4.7
無職	44.1	43.2	45.2	44.3	44.4	42.9

注）本表は、世帯主が国保被保険者の資格を有しない擬制世帯及び職業不詳の世帯を除いて集計している。

表8 世帯主年齢階級別、職業別、世帯数割合（擬制世帯を除く）

世帯主の年齢階級	総数	農林水産業	その他の自営業	被用者	その他の職業	無職
	%	%	%	%	%	%
総数	100.0	2.5	14.5	34.1	4.8	44.1
～19歳	100.0	0.3	0.3	28.1	4.7	66.7
20～24歳	100.0	0.1	1.9	61.0	2.2	34.8
25～29歳	100.0	0.5	7.0	67.4	1.6	23.5
30～34歳	100.0	0.8	14.0	63.0	2.7	19.6
35～39歳	100.0	1.0	22.6	56.0	1.7	18.7
40～44歳	100.0	1.1	24.4	52.8	2.2	19.4
45～49歳	100.0	1.7	24.1	51.2	2.8	20.1
50～54歳	100.0	2.5	24.5	48.1	3.0	21.9
55～59歳	100.0	4.4	24.3	41.4	4.0	25.9
60～64歳	100.0	3.9	16.6	37.0	5.3	37.1
65～69歳	100.0	2.7	11.1	25.8	6.0	54.4
70～74歳	100.0	2.3	8.0	13.5	6.5	69.6

注）本表は、世帯主が国保被保険者の資格を有しない擬制世帯及び職業不詳の世帯を除いて集計している。



図 3-1 世帯主年齢階級別、職業別、世帯数割合（擬制世帯を除く）

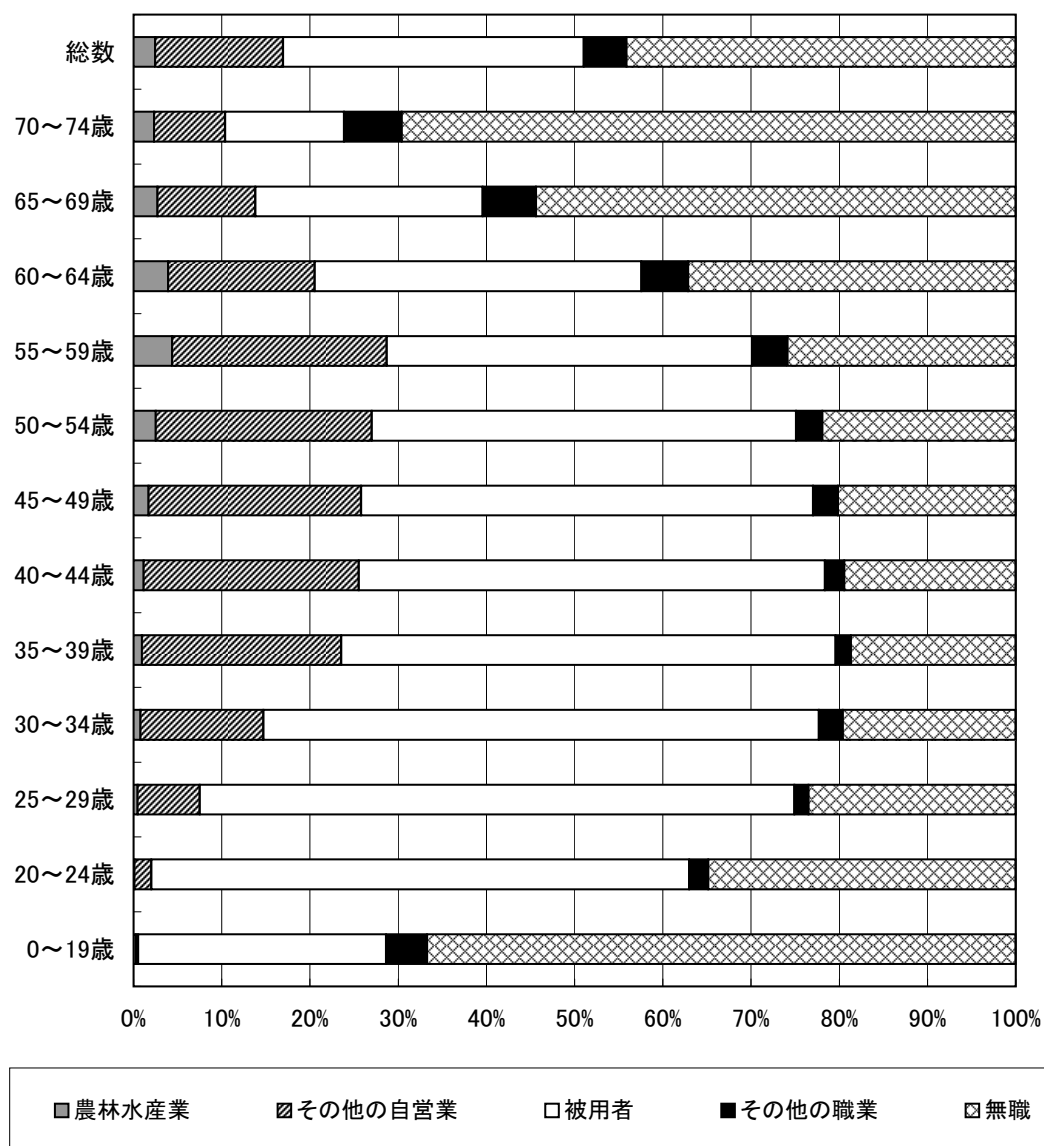
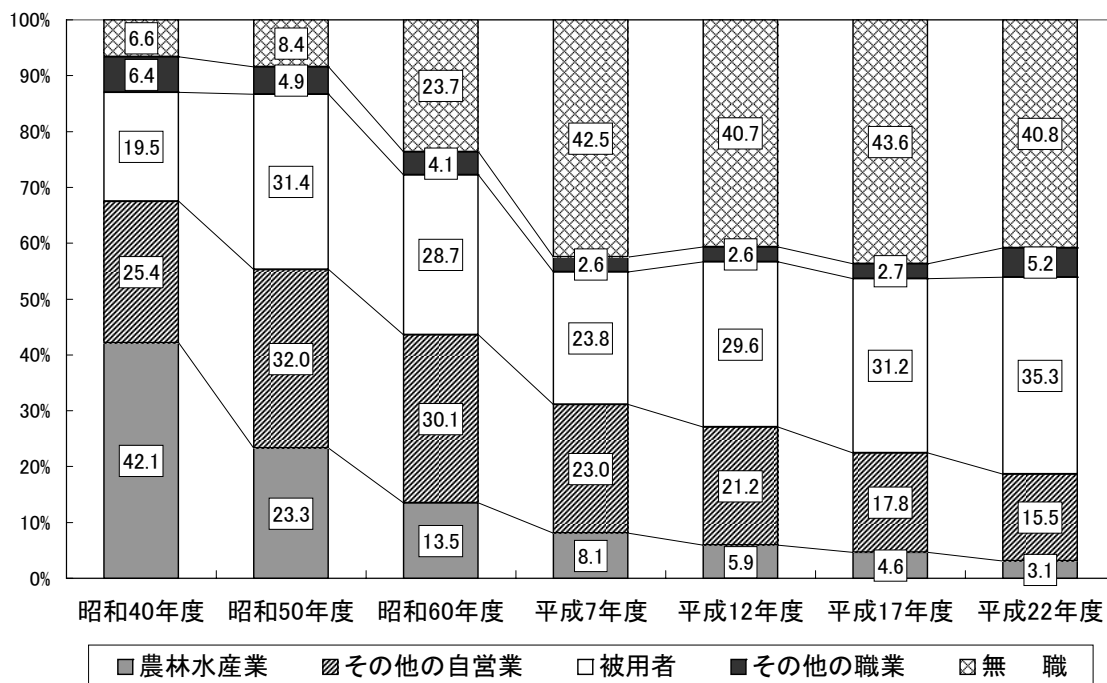


図3-2及び3-3は、75歳未満の世帯主の職業別世帯数構成割合を年度別に示したものである。これらによると長期的には農林水産業及びその他の自営業の割合が減少傾向、被用者及び無職の割合が増加傾向となっており、近年は被用者及び無職の割合が高いまま推移している。

図3-2 世帯主（75歳未満）の職業別世帯数構成割合の年次推移（市町村・擬制世帯を除く）①



注) 1. 職業不詳を除いた割合である。  
 2. 昭和40年度、昭和50年度は擬制世帯を含む。  
 3. 平成7年度以前は75歳以上を含む。

図3-3 世帯主（75歳未満）の職業別世帯数構成割合の年次推移（市町村・擬制世帯を除く）②

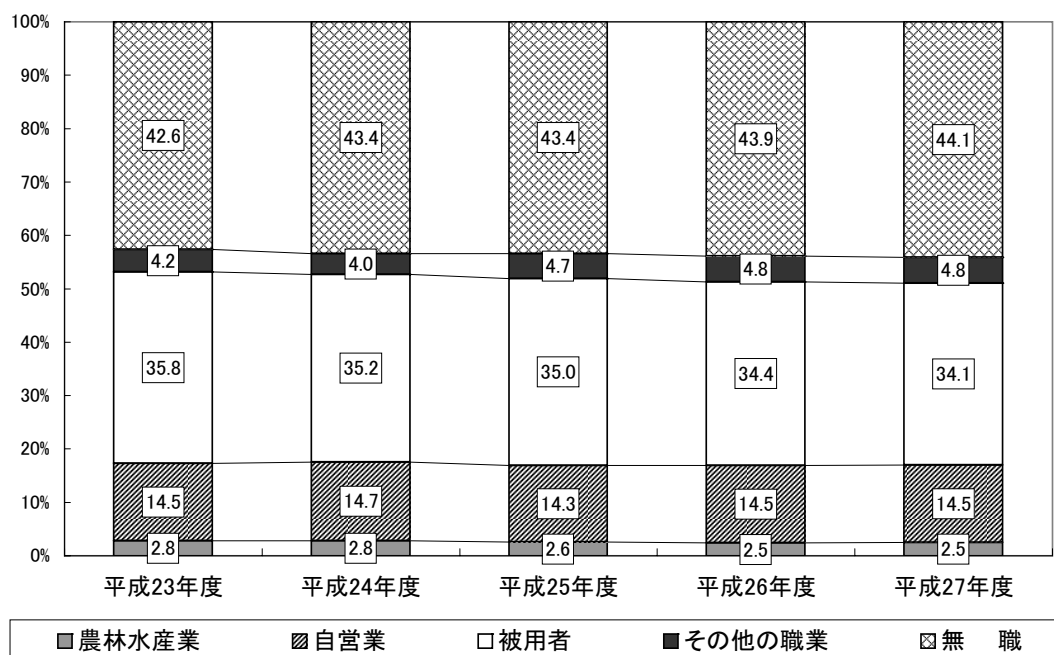


表 9 で一般世帯と退職世帯の世帯主の職業を比較してみると、その他自営業では一般世帯が 14.8%、退職世帯が 9.0%となっており、退職世帯は一般世帯と比べて 5.7ポイント低く、無職では一般世帯が 43.9%、退職世帯が 50.7%となっており、退職世帯は一般世帯と比べて 6.8ポイント高くなっている。退職世帯の無職の割合は 50.7%と半数程度となっているが、被用者の割合も 30.9%であり、退職後も就労し雇用されている者が 1／3 程度いることが分かる。

また、保険料（税）を軽減されている世帯（以下「軽減世帯」という。）は全体の 57.7%を占めており、職業別には「無職」の世帯の割合が最も高く、33.2%と軽減世帯総数の約 6 割を占めている。

表 9 世帯主の職業別世帯数割合（擬制世帯を除く）

	総 数	農林水産業	その他の自営業	被 用 者	その他の職業	無 職
	%	%	%	%	%	%
全 世 帯	100.0	2.5	14.5	34.1	4.8	44.1
一 般 世 帯	100.0	2.5	14.8	34.1	4.8	43.9
退 職 世 帯	100.0	3.1	9.0	30.9	6.3	50.7
軽減世帯総数	57.7	1.2	5.4	15.5	2.5	33.2
一 般 世 帯	57.8	1.1	5.5	15.6	2.4	33.2
退 職 世 帯	52.7	1.8	2.9	12.3	2.8	33.0
2割軽減世帯	11.4	0.3	1.7	3.8	0.5	5.1
一 般 世 帯	11.4	0.3	1.7	3.8	0.5	5.1
退 職 世 帯	14.2	0.3	1.1	4.2	0.8	7.8
5割軽減世帯	13.6	0.4	1.9	4.9	0.7	5.8
一 般 世 帯	13.5	0.4	1.9	4.9	0.6	5.7
退 職 世 帯	17.1	0.8	1.1	4.2	1.0	10.0
7割軽減世帯	32.7	0.5	1.8	6.9	1.3	22.3
一 般 世 帯	32.9	0.5	1.8	6.9	1.3	22.4
退 職 世 帯	21.4	0.6	0.7	3.8	1.1	15.2

- 注) 1. 本表は擬制世帯及び職業不詳の世帯を除いた全世帯に対する割合を示している。  
2. 一般世帯分は一般世帯総数に占める一般世帯の軽減世帯数の割合であり、同様に、退職世帯分は退職世帯総数に占める退職世帯の軽減世帯数の割合である。  
3. 一般世帯及び退職世帯の集計にあたっては、混合世帯を 2 世帯（一般被保険者のみのグループと退職被保険者のみのグループ）あるものとみなし、それぞれに分けて集計している。

## (2) 所得及び保険料（税）賦課状況

本調査では、市町村国民健康保険に加入している世帯及び被保険者の所得水準を表す指標として、調査日の属する年の前年1月～12月までの「所得総額」（以下単に「所得」という。）、「旧ただし書き方式による課税標準額」（以下単に「課税標準額」という。）及び平成27年度の保険料賦課状況について調査を行っており、その結果は次のとおりである。

（注）「所得総額」とは、「総所得金額及び山林所得金額」（地方税法第314条の2第1項）に「雑損失の繰越控除額」（地方税法第313条第9項）と「分離譲渡所得金額」（地方税法附則第34条第4項または同法附則第35条第5項及び同法附則第35条の2第6項など）を加えた額で、基礎控除前の所得総額に相当するものである。

また、「旧ただし書き方式による課税標準額」とは、「所得総額」から地方税法第314条の2第2項の規定による基礎控除（33万円）を行った後の額のことである。

## （ア）平均所得及び保険料（税）調定額

表10－1は、市町村国民健康保険加入世帯の平均所得及び平均保険料（税）調定額を示したものである。これによると、平成27年度調査による平成26年1世帯当たり平均所得（擬制世帯主の所得を除く。以下同様。）は1,396千円、平均保険料（税）調定額は141,991円となっている。一般世帯、退職世帯別にみると、1世帯当たり額では、平均所得、平均保険料（税）調定額ともに一般世帯の方が退職世帯よりも高くなっているが、被保険者1人当たりの額では逆に退職世帯の方が高くなっている。これは、退職世帯の平均世帯人員が1.33人と、一般世帯の1.64人に比べ0.31人少ないことによるものである（平均世帯人員は表16に掲載。）。

また、軽減世帯の1世帯当たり平均所得をみると、2割軽減世帯で986千円、5割軽減世帯で585千円、7割軽減世帯で76千円と軽減割合が大きくなるほど1世帯当たり所得額は低くなっており、軽減世帯総数の1世帯当たり平均所得（383千円）は全世帯（1,396千円）の1／4程度となっている。所得に対する保険料調定額の割合は全世帯で10.2%、軽減世帯総数では14.7%となっており、軽減世帯の方が4.5ポイント高くなっている。

表10－1 平均所得及び保険料（税）調定額

		平 均 所 得（平成26年）		平均保険料（税）調定額 （医療給付費分＋後期高齢者支援金分）		所得に対する 調定額の割合 ②／①
		1世帯当たり額 ①	1人当たり額	1世帯当たり額 ②	1人当たり額	
		千円	千円	円	円	%
全 世 帯		1,396	844	141,991	85,880	10.2
一 般 世 帯		1,386	844	140,881	85,844	10.2
退 職 世 帯		1,122	848	114,854	86,796	10.2
軽減世帯	総 数	383	239	56,285	35,078	14.7
	2 割	986	510	130,483	67,464	13.2
	5 割	585	307	70,008	36,711	12.0
	7 割	76	56	23,314	17,207	30.6

注) 1. 本表は所得不詳を除いて集計している。

2. 一般世帯及び退職世帯の集計にあたっては、混合世帯を2世帯（一般被保険者のみのグループと退職被保険者のみのグループ）あるものとみなし、それぞれに分けて集計している。

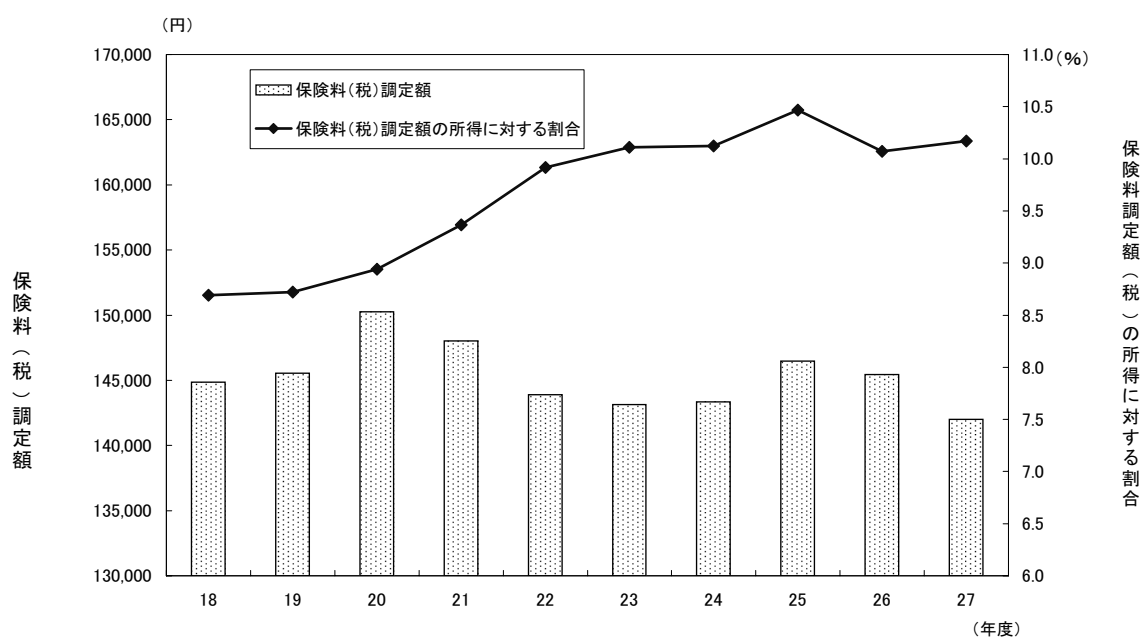
表10－2で過去5年間の推移をみると、平成27年度の1世帯当たり平均所得は前年度の1,444千円に比べて3.3%減少している。また、平成27年度の1世帯当たり平均保険料（税）調定額（医療給付費分＋後期高齢者支援金分）は前年度の145,441円に比べて2.4%減少している。所得に対する調定額の割合は、図4のとおりであり、平成27年度は平成26年度の10.1%から0.1ポイント増加し、10.2%となっている。ただし、平成20年度調査以降は、75歳以上の者が後期高齢者医療制度へ移行した影響により、平成19年度以前の調査とは単純に比較することができないことに留意する必要がある。

表10－2 平均所得及び保険料（税）調定額の年次推移

		平 均 所 得				平均保険料（税）調定額 （医療給付費分＋後期高齢者支援金分）				所得に対する調定額の割合 ②／①
		1 世帯当たり		1 人当たり		1 世帯当たり		1 人当たり		
		額 ①	対前年度比	額	対前年度比	額 ②	対前年度比	額	対前年度比	
全 世 帯	平成23年度	千円	%	千円	%	円	%	円	%	%
		1,416	-2.4	826	-1.4	143,145	-0.5	83,485	0.5	10.1
	24	1,416	0.0	832	0.8	143,362	0.2	84,265	0.9	10.1
	25	1,399	-1.2	827	-0.6	146,461	2.2	86,576	2.7	10.5
	26	1,444	3.2	861	4.1	145,441	-0.7	86,687	0.1	10.1
	27	1,396	-3.3	844	-1.9	141,991	-2.4	85,880	-0.9	10.2

注) 1. 本表は、所得不詳を除いて集計している。  
2. 各年度に掲げる平均所得は前年の1月～12月までの所得である。

図4 1世帯あたりの保険料（税）調定額と所得に対する割合の年次推移  
（市町村・医療給付費分＋後期高齢者支援金分）



(イ) 課税標準額等

表11は市町村国民健康保険加入世帯の平均課税標準額等を示したものである。これによると、平成27年度調査による平成26年 1 世帯当たり平均課税標準額は1,123千円であり、所得に対する割合は80.4%となっている。一般世帯、退職世帯別にみると、1 世帯当たりの課税標準額及び所得に対する課税標準額の割合は、一般世帯が退職世帯を上回っている。また、軽減世帯総数の 1 世帯当たり課税標準額は205千円で全世帯（1,123千円）の 1／5 程度となっている。

次に、固定資産税（土地・家屋に係る分）を課されている世帯（表中「固定資産税を有する世帯」）の割合をみると、全世帯で16.6%、1 世帯当たりの額は15千円となっている。これを一般世帯、退職世帯別にみると、固定資産税を課されている世帯の割合は、一般世帯が16.1%、退職世帯が23.7%となっている。

表11 課税標準額等の状況（市町村）

		平均課税標準額			固定資産税額	
		1 世帯当たり額	1 人当たり額	対所得割合	固定資産税額を有する世帯の割合	1 世帯当たり額
		千円	千円	%	%	千円
全	世 帯	1,123	679	80.4	16.6	15
一	般 世 帯	1,117	681	80.6	16.1	15
退	職 世 帯	849	642	75.7	23.7	21
軽減世帯	総 数	205	128	53.5	15.2	10
	2 割	644	333	65.3	19.7	14
	5 割	270	141	46.1	18.7	12
	7 割	17	12	21.7	12.0	7

- 注) 1. 本表は、所得不詳を除いて集計している。  
2. 「対所得割合」は、所得総額に占める課税標準額の割合である。  
3. 固定資産税額の「1 世帯当たり額」は、固定資産税額を所得不詳を除く世帯総数で除した額である。  
4. 一般世帯及び退職世帯の集計にあたっては、混合世帯を 2 世帯（一般被保険者のみのグループと退職被保険者のみのグループ）あるものとみなし、それぞれに分けて集計している。

(ウ) 都道府県別、平均所得、平均課税標準額及び保険料（税）調定額

表12は都道府県別の平均所得、平均課税標準額及び保険料（税）調定額である。この表によると、1 世帯当たりの平均所得が最も高いのは東京都の1,973千円、最も低いのは大分県の913千円、1 世帯当たりの平均保険料（税）調定額が最も高いのは岐阜県の167,412円、最も低いのは沖縄県の108,031円、所得に対する調定額の割合が最も高いのは大分県の13.9%、最も低いのは東京の7.4%となっている。所得に対する調定額の割合は首都圏において比較的低くなっている傾向がみられる。

表12 都道府県別、平均所得、平均課税標準額及び保険料（税）調定額

都道府県	平均所得		平均課税標準額		平均保険料(税)調定額 (医療給付費分+後期高齢者支援金分)		所得に対する 調定額の 割合 ③/①	課税標準額 に対する調 定額の割合 ③/②
	1世帯当たり額 ①	一人当たり額	1世帯当たり額 ②	一人当たり額	1世帯当たり額 ③	一人当たり額		
全 国	千円 1,396	千円 844	千円 1,123	千円 679	円 141,991	円 85,880	% 10.2	% 12.6
北海道	1,218	755	964	598	137,135	85,039	11.3	14.2
青 森	1,004	595	744	441	134,654	79,771	13.4	18.1
岩 手	1,118	674	854	515	124,581	75,119	11.1	14.6
宮 城	1,277	751	1,002	590	155,552	91,509	12.2	15.5
秋 田	937	561	676	404	121,716	72,838	13.0	18.0
山 形	1,211	695	918	527	153,188	87,922	12.6	16.7
福 島	1,358	791	1,071	623	135,706	79,039	10.0	12.7
茨 城	1,409	791	1,116	627	149,637	84,010	10.6	13.4
栃 木	1,376	793	1,080	623	161,390	93,071	11.7	14.9
群 馬	1,333	749	1,041	585	154,261	86,640	11.6	14.8
埼 玉	1,567	951	1,285	780	142,330	86,394	9.1	11.1
千 葉	1,614	965	1,330	795	148,154	88,603	9.2	11.1
東 京	1,973	1,285	1,697	1,106	146,138	95,189	7.4	8.6
神奈川	1,680	1,020	1,392	846	151,514	92,049	9.0	10.9
新 潟	1,140	699	861	528	131,311	80,483	11.5	15.3
富 山	1,332	830	1,038	647	141,321	88,106	10.6	13.6
石 川	1,286	789	997	612	151,800	93,145	11.8	15.2
福 井	1,258	771	966	592	143,720	88,045	11.4	14.9
山 梨	1,377	809	1,084	637	158,949	93,459	11.5	14.7
長 野	1,333	778	1,038	606	136,796	79,854	10.3	13.2
岐 阜	1,506	849	1,200	677	167,412	94,355	11.1	13.9
静 岡	1,524	904	1,221	724	154,827	91,817	10.2	12.7
愛 知	1,753	1,042	1,460	868	154,359	91,723	8.8	10.6
三 重	1,316	809	1,031	633	139,272	85,582	10.6	13.5
滋 賀	1,336	783	1,041	610	152,254	89,252	11.4	14.6
京 都	1,153	698	903	547	131,478	79,644	11.4	14.6
大 阪	1,145	718	902	565	132,697	83,209	11.6	14.7
兵 庫	1,280	775	1,024	620	137,880	83,479	10.8	13.5
奈 良	1,230	710	977	564	140,576	81,110	11.4	14.4
和歌山	1,055	601	788	449	138,531	78,892	13.1	17.6
鳥 取	981	601	722	442	124,946	76,497	12.7	17.3
島 根	1,096	680	817	507	139,446	86,561	12.7	17.1
岡 山	1,081	671	818	507	130,010	80,631	12.0	15.9
広 島	1,096	685	827	517	132,563	82,831	12.1	16.0
山 口	1,056	679	798	513	141,545	91,024	13.4	17.7
徳 島	1,092	667	845	516	142,907	87,246	13.1	16.9
香 川	1,062	642	795	480	135,680	81,958	12.8	17.1
愛 媛	1,072	643	829	498	128,137	76,907	12.0	15.5
高 知	997	606	735	447	126,865	77,095	12.7	17.3
福 岡	1,192	715	938	563	132,436	79,490	11.1	14.1
佐 賀	1,214	668	918	506	162,960	89,750	13.4	17.8
長 崎	1,047	618	784	462	130,156	76,803	12.4	16.6
熊 本	1,098	628	819	469	139,757	79,994	12.7	17.1
大 分	913	562	668	411	127,174	78,254	13.9	19.0
宮 崎	1,068	630	808	476	139,776	82,436	13.1	17.3
鹿 児 島	953	575	715	431	115,871	69,963	12.2	16.2
沖 縄	1,012	549	766	415	108,031	58,584	10.7	14.1

- 注) 1. 本表は、所得不詳を除いて集計している。  
2. 各年度に掲げる平均所得は前年の1月～12月までの所得である。



(エ) 保険料（税）算定額及び課税対象世帯

表13及び表14は、保険料（税）算定額の状況を示したものである。

表13によると、全世帯の1世帯当たり保険料（税）算定額は医療給付費分と後期高齢者支援金分の計で182,518円、被保険者1人当たり保険料（税）算定額は110,392円となっている。保険料（税）算定額に対する軽減額、減免額、賦課限度額を超える額の割合は、それぞれ12.0%、0.6%、9.6%となっており、これらを合計すると、保険料（税）算定額から控除される割合は22.2%となっている。

軽減世帯の状況をみると、軽減世帯総数の1世帯当たり保険料（税）算定額は、医療給付費分と後期高齢者支援金分の計で96,644円となっており、全世帯（182,518円）の53.0%となっている。また、保険料（税）算定額に対する軽減額の割合は軽減世帯総数で41.1%となっている。

表13 保険料（税）算定額の状況（市町村）

		保険料（税）算定額		算定額に対する割合		
		1世帯当たり額	1人当たり額	軽減額の割合	減免額の割合	賦課限度額を超える額の割合
計	全世帯	円 182,518	円 110,392	% 12.0	% 0.6	% 9.6
	一般世帯	181,415	110,543	12.1	0.6	9.6
	退職世帯	140,930	106,501	10.8	0.3	7.4
	軽減世帯	総数 96,644	60,230	41.1	0.6	0.0
		2割 148,775	76,922	11.4	0.8	0.0
		5割 112,869	59,186	37.2	0.7	0.0
		7割 70,663	52,155	66.7	0.3	0.0
医療給付費分	全世帯	円 139,047	円 84,099	% 12.0	% 0.6	% 9.6
	一般世帯	138,203	84,212	12.1	0.6	9.7
	退職世帯	107,445	81,197	10.9	0.3	7.4
	軽減世帯	総数 73,694	45,927	41.1	0.6	0.0
		2割 113,282	58,571	11.4	0.8	0.0
		5割 86,054	45,125	37.2	0.7	0.0
		7割 53,948	39,818	66.6	0.3	—
後期高齢者支援金分	全世帯	円 43,471	円 26,292	% 12.0	% 0.6	% 9.5
	一般世帯	43,212	26,331	12.1	0.6	9.5
	退職世帯	33,485	25,304	10.8	0.3	7.4
	軽減世帯	総数 22,950	14,303	41.3	0.6	0.0
		2割 35,493	18,351	11.5	0.9	0.0
		5割 26,815	14,061	37.4	0.7	0.0
		7割 16,715	12,337	67.1	0.3	0.0

- 注) 1. 本表は所得不詳を除いて集計している。  
2. 一般世帯及び退職世帯の集計にあたっては、混合世帯を2世帯（一般被保険者のみのグループと退職被保険者のみのグループ）あるものとみなし、それぞれに分けて集計している。



表14で算定額の内訳をみると、全世帯（計）における応能割額（所得割額と資産割額の合計額）と応益割額（均等割額と平等割額の合計額）の比率はおよそ6対4となっており、これは医療給付費分、後期高齢者支援金分別にみても、また一般世帯、退職世帯別にみてもほぼ同様の結果となっている。

一方、軽減世帯総数（計）をみると、応益割額がおよそ8割を占めている。さらに7割軽減世帯においては、応益割額が95.3%と算定額のほとんどを占め、所得割額の割合はわずか2.1%と低くなっている。

表14 保険料（税）算定額内訳（構成比）（市町村）

		算定額計	所得割額	資産割額	均等割額	平等割額
		%	%	%	%	%
計	全世帯	100.0	56.3	2.1	29.1	12.6
	一般世帯	100.0	56.3	2.0	29.1	12.6
	退職世帯	100.0	55.0	3.7	29.7	11.6
	軽減世帯	100.0	19.9	2.6	52.9	24.7
	2割	100.0	40.5	2.4	41.6	15.5
	5割	100.0	22.6	2.8	53.3	21.3
	7割	100.0	2.1	2.6	61.2	34.1
医療給付費分	全世帯	100.0	56.1	2.3	28.7	12.9
	一般世帯	100.0	56.2	2.2	28.7	12.9
	退職世帯	100.0	54.8	4.0	29.3	11.9
	軽減世帯	100.0	19.8	2.7	52.2	25.3
	2割	100.0	40.4	2.5	41.1	15.9
	5割	100.0	22.6	3.0	52.6	21.8
	7割	100.0	2.1	2.7	60.4	34.8
後期高齢者支援金分	全世帯	100.0	56.7	1.5	30.3	11.5
	一般世帯	100.0	56.7	1.5	30.3	11.5
	退職世帯	100.0	55.7	2.8	30.9	10.6
	軽減世帯	100.0	20.1	2.0	55.0	22.9
	2割	100.0	40.7	1.9	43.2	14.1
	5割	100.0	22.9	2.2	55.3	19.6
	7割	100.0	2.1	2.0	64.0	31.9

- 注) 1. 本表は所得不詳を除いて集計している。  
2. 一般世帯及び退職世帯の集計にあたっては、混合世帯を2世帯（一般被保険者のみのグループと退職被保険者のみのグループ）あるものとみなし、それぞれに分けて集計している。

表15は、課税対象世帯の割合を示したものである。これによると、全世帯（計）で所得割額のある世帯数の割合は59.4%、資産割額のある世帯数の割合は15.0%、軽減世帯数の割合は52.7%、減免世帯数の割合は3.6%、賦課限度額を超える世帯数の割合は2.7%となっている。これを一般世帯、退職世帯別にみると、所得割額及び資産割額のある世帯数の割合については退職世帯が一般世帯を上回っており、軽減世帯数、減免世帯数、賦課限度額を超える世帯数については一般世帯の割合の方が高くなっている。

次に軽減世帯総数（計）をみると、所得割額のある世帯数の割合及び資産割額のある世帯数の割合はそれぞれ39.7%、14.2%となっており、所得割額のある世帯数の割合は全世帯における割合（59.4%）と比べて2／3程度となっている。

表15 課税対象世帯数割合の状況（市町村）

		所得割額のある 世帯数の割合	資産割額のある 世帯数の割合	軽減世帯数の 割合	減免世帯数の 割合	賦課限度額を超える 世帯数の割合
計	全 世 帯	%	%	%	%	%
	一 般 世 帯	59.4	15.0	52.7	3.6	2.7
	退 職 世 帯	58.7	14.5	52.6	3.6	2.7
	退 職 世 帯	66.7	22.6	51.3	2.6	2.3
	軽減世帯	39.7	14.2	100.0	3.8	0.0
	2 割	84.6	18.2	100.0	5.2	0.0
	5 割	83.6	17.6	100.0	4.9	0.0
医療給付費分	7 割	4.4	11.3	100.0	2.8	0.0
	全 世 帯	%	%	%	%	%
	一 般 世 帯	59.4	15.0	52.7	3.5	2.3
	退 職 世 帯	58.7	14.5	52.6	3.5	2.4
	退 職 世 帯	66.7	22.6	51.3	2.5	1.9
	軽減世帯	39.7	14.2	100.0	3.6	0.0
	2 割	84.6	18.2	100.0	5.1	0.0
後期高齢者支援金分	5 割	83.6	17.6	100.0	4.9	0.0
	7 割	4.4	11.3	100.0	2.5	－
	全 世 帯	%	%	%	%	%
	一 般 世 帯	59.4	11.2	52.7	3.2	2.3
	退 職 世 帯	58.7	10.8	52.6	3.3	2.4
	退 職 世 帯	66.7	17.1	51.3	2.3	2.0
	軽減世帯	39.7	11.0	100.0	3.2	0.0
	2 割	84.6	14.3	100.0	4.8	0.0
	5 割	83.5	13.6	100.0	4.2	0.0
	7 割	4.4	8.7	100.0	2.2	0.0

注）一般世帯及び退職世帯の集計にあたっては、混合世帯を2世帯（一般被保険者のみのグループと退職被保険者のみのグループ）あるものとみなし、それぞれに分けて集計している。

### (3) 世帯の所得階級別分布

表16は、所得階級別の世帯数分布を示したものである。これによると、全世帯で所得のない世帯が28.4%、所得のある世帯のうち100万円未満が28.1%、両者合わせると国保世帯の半数以上を占めている。一般世帯と退職世帯を比較すると、所得なしの世帯は一般世帯が29.1%、退職世帯が18.2%と、一般世帯は退職世帯の1.6倍程度となっている。世帯の平均世帯人員は全世帯が1.66人、一般世帯が1.64人、退職世帯が1.33人であり、一般世帯は退職世帯より0.31人多くなっている。

次に軽減世帯についてみると、2割軽減世帯、5割軽減世帯、7割軽減世帯の所得なし世帯は、それぞれ11.9%、10.9%、70.4%と、7割軽減世帯では7割以上となっている。また、それぞれにおける最も構成割合の大きい所得階級は、所得なしを除き、2割軽減世帯が100万円～150万円未満（42.9%）、5割軽減世帯が40万円～60万円未満（31.0%）、7割軽減世帯が30万円未満（21.7%）となっており、軽減割合が大きいほど低所得層の割合が大きくなっている。平均世帯人員をみると、2割軽減世帯、5割軽減世帯はそれぞれ1.94人、1.92人と全世帯よりも多くなっているが、7割軽減世帯は1.36人と全世帯より少なくなっている。

表16 世帯の所得階級別世帯数の分布（市町村）

所得階級	全世帯	一般世帯	退職世帯	軽減世帯分			
				計	2割軽減	5割軽減	7割軽減
総数	%	%	%	%	%	%	%
所得なし	100.0	100.0	100.0	100.0	100.0	100.0	100.0
～ 30万円未満	28.4	29.1	18.2	44.3	11.9	10.9	70.4
30万円以上～ 40 "	8.1	8.0	13.3	13.2	2.2	2.8	21.7
40 " ～ 60 "	3.4	3.4	5.0	5.4	1.3	10.3	4.8
60 " ～ 80 "	5.7	5.6	8.5	9.1	2.5	31.0	2.1
80 " ～ 100 "	5.5	5.4	8.8	8.7	16.8	21.9	0.1
100 " ～ 150 "	5.5	5.4	8.8	5.8	9.9	15.5	0.1
150 " ～ 200 "	13.4	13.3	14.0	10.4	42.9	6.4	0.2
200 " ～ 250 "	9.5	9.4	9.0	2.2	9.1	0.7	0.2
250 " ～ 300 "	6.2	6.1	5.7	0.6	2.4	0.2	0.1
300 " ～ 400 "	4.0	3.9	3.1	0.2	0.7	0.1	0.1
400 " ～ 500 "	4.4	4.3	2.8	0.1	0.2	0.0	0.1
500 " ～ 700 "	2.0	2.0	1.1	0.0	0.0	0.0	0.0
700 " ～ 1,000 "	1.8	1.8	0.8	0.0	0.0	0.0	0.0
1,000 " ～	1.1	1.1	0.5	0.0	－	－	0.0
所得不詳	1.1	1.1	0.6	0.0	0.0	－	0.0
平均世帯人員	5.6	5.7	1.5	1.0	1.1	1.2	0.9
平均所得	人	人	人	人	人	人	人
	1,666	1,644	1,333	1,611	1,944	1,922	1,366
	千円	千円	千円	千円	千円	千円	千円
	1,396	1,386	1,122	383	986	585	76

- 注) 1. 本表は、擬制世帯を含んで集計している。  
2. 構成割合は、所得不詳を除いて算出している。なお、所得不詳は、全体に占める所得不詳の割合である。  
3. 平均所得は、所得不詳を除いた平均である。  
4. 一般世帯及び退職世帯の集計にあたっては、混合世帯を2世帯（一般被保険者のみのグループと退職被保険者のみのグループ）あるものとみなし、それぞれに分けて集計している。

表17は、所得階級別の世帯分布を保険者の規模別に示したものである。この表によると、保険者の規模が大きいほど高所得の世帯の割合は高くなる傾向がみられる。また、1世帯当たりの平均所得をみると、1万人未満は1,250千円であるのに対し、20万人以上の保険者は1,566千円となっており、1万人未満の約1.3倍となっている。さらに、平均世帯人員は保険者の規模が大きくなるほど少なくなっており、1万人未満の1.73人に対し、20万人以上では1.56人と1世帯当たり0.17人の差となっている。

表17 保険者の規模別、世帯の所得階級別世帯数等の分布（市町村・全世帯）

所得階級	総数	1万人未満	1万人以上 5万人未満	5万人以上 10万人未満	10万人以上 20万人未満	20万人以上
	%	%	%	%	%	%
総数	100.0	100.0	100.0	100.0	100.0	100.0
所得なし	28.4	27.4	27.4	28.8	29.7	29.3
～30万円未満	8.1	9.3	8.3	7.9	7.7	7.7
30万円以上～40万円	3.4	3.6	3.4	3.3	3.5	3.3
40万円～60万円	5.7	6.5	5.7	5.3	5.8	5.4
60万円～80万円	5.5	6.1	5.7	5.3	5.7	4.9
80万円～100万円	5.5	5.8	5.5	5.7	5.6	5.1
100万円～150万円	13.4	13.7	13.7	13.8	13.3	12.6
150万円～200万円	9.5	9.1	9.5	9.5	9.2	9.9
200万円～250万円	6.2	5.8	6.4	6.4	6.1	6.0
250万円～300万円	4.0	3.6	4.2	3.9	3.7	4.0
300万円～400万円	4.4	3.7	4.5	4.4	3.9	4.7
400万円～500万円	2.0	1.9	2.0	2.0	2.0	2.2
500万円～700万円	1.8	1.6	1.8	1.6	1.6	2.1
700万円～1,000万円	1.1	1.0	1.0	1.0	1.1	1.2
1,000万円～	1.1	0.9	0.9	1.1	1.1	1.6
所得不詳	5.6	3.3	4.8	5.8	5.1	7.6
平均世帯人員 人	1.66	1.73	1.70	1.66	1.64	1.56
平均所得 千円	1,396	1,250	1,342	1,367	1,360	1,566

注) 1. 本表は、擬制世帯を含んで集計している。  
2. 構成割合は、所得不詳を除いて算出している。なお、所得不詳は、全体に占める所得不詳の割合である。  
3. 平均所得は、所得不詳を除いた平均である。

表18は、所得階級別世帯数等の分布を世帯主の職業別に示したものである。この表によると、最も構成割合の大きい所得階級は、「農林水産業」、「その他の自営業」、「被用者」では100万円～150万円未満となっており、「その他の職業」、「無職」では所得なしとなっている。1世帯当たりの平均所得では、「その他の自営業」が最も高く2,796千円、最も低いのが「無職」の837千円となっている。また、平均世帯人員は「農林水産業」が2.35人と最も多く、最も少ない「無職」の1.62人と0.74人の差となっている。

表18 世帯主の職業別にみた世帯の所得階級別世帯数等の分布（市町村・擬制世帯を除く）

所得階級	総数	農林水産業	その他の自営業	被用者	その他の職業	無職
	%	%	%	%	%	%
総数	100.0	100.0	100.0	100.0	100.0	100.0
所得なし	23.6	7.9	4.8	8.1	14.6	41.4
～ 30万円未満	7.9	11.0	6.9	9.6	9.8	6.7
30万円以上～ 40 "	3.4	3.9	3.2	4.6	3.1	2.4
40 " ～ 60 "	5.8	6.3	6.0	7.1	5.9	4.9
60 " ～ 80 "	5.8	6.3	6.1	6.2	6.2	5.7
80 " ～ 100 "	5.8	5.8	6.1	5.6	6.4	6.0
100 " ～ 150 "	14.2	12.7	13.0	16.5	14.5	13.6
150 " ～ 200 "	10.4	8.5	10.9	13.6	10.5	8.1
200 " ～ 250 "	6.9	7.7	8.9	9.3	6.5	4.5
250 " ～ 300 "	4.5	5.3	6.7	6.0	4.5	2.7
300 " ～ 400 "	4.9	7.7	9.8	6.2	5.5	2.2
400 " ～ 500 "	2.3	4.4	5.7	2.5	3.3	0.8
500 " ～ 700 "	2.0	5.4	5.4	2.3	2.9	0.5
700 " ～ 1,000 "	1.2	3.2	3.2	1.2	2.4	0.3
1,000 " ～	1.3	3.8	3.3	1.2	3.8	0.2
所得不詳	6.0	0.9	2.4	1.8	1.6	1.7
平均世帯人員 人	1.76	2.35	2.16	1.79	1.74	1.62
平均所得 千円	1,542	2,518	2,796	1,755	2,556	837

- 注) 1. 本表は、擬制世帯を除いて集計している。  
2. 構成割合は、所得不詳を除いて算出している。なお、所得不詳は、全体に占める所得不詳の割合である。  
3. 平均所得は、所得不詳を除いた平均である。  
4. 総数は、職業不詳を含んでいる。

(4) 世帯の所得階級別保険料（税）賦課状況

表19は世帯の所得階級別に保険料（税）調定額の状況（医療給付費分＋後期高齢者支援金分）を示したものである。この表によると、1世帯当たりの保険料調定額は所得が100万円以上の世帯において総数よりも高くなっており、一般世帯、退職世帯別にみても同様となっている。また、所得に対する割合は、全世帯、一般世帯では世帯所得500万未満の世帯において、退職世帯では400万円未満の世帯において、総数よりも高い割合となっている。

表19 世帯の所得階級別保険料（税）調定額等の状況（市町村・医療給付費分＋後期高齢者支援金分）

所得階級	全世帯			一般世帯			退職世帯		
	1世帯当たり保険料調定額	所得に対する割合	課税標準額に対する割合	1世帯当たり保険料調定額	所得に対する割合	課税標準額に対する割合	1世帯当たり保険料調定額	所得に対する割合	課税標準額に対する割合
総数	円	%	%	円	%	%	円	%	%
所得なし	141,991	10.2	12.6	140,881	10.2	12.6	114,854	10.2	13.5
～30万円未満	26,331	—	—	26,461	—	—	23,820	—	—
30万円以上～40万円	28,230	18.7	—	28,525	18.9	—	23,719	15.7	—
40万円～60万円	38,763	11.2	192.4	38,839	11.3	195.1	34,521	9.8	135.3
60万円～80万円	56,532	11.3	34.9	56,555	11.3	34.8	50,746	10.2	31.7
80万円～100万円	82,541	11.8	23.7	82,457	11.8	23.6	76,143	11.0	21.4
100万円～150万円	108,672	12.1	20.1	108,328	12.0	20.0	104,347	11.7	19.4
150万円～200万円	150,199	12.2	17.5	149,631	12.1	17.4	145,176	11.8	16.8
200万円～250万円	203,724	11.8	15.4	203,530	11.8	15.3	191,593	11.1	14.4
250万円～300万円	253,123	11.3	14.1	252,756	11.3	14.0	245,570	11.0	13.4
300万円～400万円	300,188	11.0	13.3	299,954	11.0	13.2	280,341	10.4	12.4
400万円～500万円	363,411	10.6	12.4	363,526	10.6	12.3	349,767	10.3	11.7
500万円～700万円	458,257	10.3	11.7	458,362	10.3	11.7	428,154	9.5	10.5
700万円～1,000万円	568,660	9.8	10.8	567,689	9.8	10.8	507,718	8.8	9.6
1,000万円～	657,145	7.9	8.5	655,864	7.9	8.5	634,534	7.9	8.3
所得不詳	675,013	3.1	3.2	674,616	3.1	3.2	637,884	2.6	2.7
所得不詳	101,289	...	...	100,304	...	...	132,762	...	...

注) 1. 本表は、擬制世帯を含んで集計している。

2. 総数は、所得不詳を除いて集計している。

3. 一般世帯及び退職世帯の集計にあたっては、混合世帯を2世帯（一般被保険者のみのグループと退職被保険者のみのグループ）あるものとみなし、それぞれに分けて集計している。

(5) 被保険者の年齢階級別所得の状況

表20-1は被保険者の年齢階級別所得状況を示したものである。この表によると、全世帯では1人当たり所得額及び所得を有する被保険者数の割合は総数で844千円、54.7%となっており、年齢階級別では、50歳～54歳が一人当たり所得額は1,230千円、所得を有する被保険者数の割合は64.5%と最も高くなっている。

次に、一般世帯と退職世帯をみると、一般世帯は1人当たり所得額が844千円、割合が54.1%と全世帯とほぼ同じ状況となっているが、退職世帯については、1人当たり所得額が848千円、割合が69.7%で、一般世帯と比べてそれぞれ3千円、15.6ポイント高くなっている。

また、1人当たり年金収入額は、被用者年金に一定年数加入していることが資格要件である退職世帯が793千円で一般世帯の547千円より245千円高くなっており、最も所得の高い年齢階級は、一般世帯では50歳～54歳の1,235千円、退職世帯では65歳～69歳の1,108千円となっている。

表20-1 被保険者の年齢階級別所得状況（市町村）

年齢階級別	全 世 帯			一 般 世 帯			退 職 世 帯		
	1人当たり所得額	所得を有する被保険者数の割合	1人当たり年金収入額	1人当たり所得額	所得を有する被保険者数の割合	1人当たり年金収入額	1人当たり所得額	所得を有する被保険者数の割合	1人当たり年金収入額
	千円	%	千円	千円	%	千円	千円	%	千円
総 数	844	54.7	556	844	54.1	547	848	69.7	793
0歳～14歳	1	0.1	—	1	0.1	—	—	—	—
15歳～19歳	25	5.1	—	25	5.1	—	—	—	—
20歳～29歳	563	51.9	—	568	52.3	—	100	19.9	—
30歳～39歳	951	61.7	0	958	62.1	0	115	17.2	—
40歳～49歳	1,126	63.2	0	1,127	63.3	0	134	24.7	—
50歳～54歳	1,230	64.5	0	1,235	64.7	0	93	25.9	—
55歳～59歳	1,114	61.0	2	1,145	61.9	2	270	36.2	1
60歳～64歳	968	62.6	380	984	58.1	193	925	74.6	879
65歳～69歳	953	63.2	1,170	952	63.1	1,170	1,108	88.8	1,312
70歳～74歳	814	57.9	1,356	814	57.9	1,356	—	—	—

注) 1. 本表は所得不詳を除いて集計している。

2. 一般世帯及び退職世帯の集計にあたっては、混合世帯を2世帯（一般被保険者のみのグループと退職被保険者のみのグループ）あるものとみなし、それぞれに分けて集計している。

次に、表20－2で軽減世帯分についてみると、1人当たり所得額及び所得を有する被保険者数の割合は、2割軽減世帯で510千円、57.2%、5割軽減世帯で307千円、54.0%、7割軽減世帯で56千円、22.8%と軽減割合が大きくなるほど所得額も所得を有する被保険者の割合も低くなっている。また、年齢階級別にみると、所得を有する被保険者の割合が最も大きいのは、2割軽減世帯及び5割軽減世帯では50歳～54歳、7割軽減世帯では65歳～69歳となっている。

また、65歳～69歳の1人当たり年金収入額を比較してみると、2割軽減世帯、5割軽減世帯、7割軽減世帯でそれぞれ1,231千円、1,069千円、722千円と軽減割合の大きい世帯ほど年金収入額は少なくなっており、7割軽減世帯の年金収入は2割軽減世帯の6割程度となっている。

表20－2 被保険者の年齢階級別所得状況（市町村・軽減世帯分）

年齢階級別	軽減世帯総数			2割軽減世帯			5割軽減世帯			7割軽減世帯		
	1人当たり所得額	所得を有する被保険者数の割合	1人当たり年金収入額	1人当たり所得額	所得を有する被保険者数の割合	1人当たり年金収入額	1人当たり所得額	所得を有する被保険者数の割合	1人当たり年金収入額	1人当たり所得額	所得を有する被保険者数の割合	1人当たり年金収入額
総数	千円	%	千円	千円	%	千円	千円	%	千円	千円	%	千円
総数	239	40.1	482	510	57.2	694	307	54.0	556	56	22.8	327
0歳～14歳	0	0.0	－	－	－	－	－	－	－	0	0.1	－
15歳～19歳	16	4.7	－	31	5.2	－	19	5.7	－	6	3.7	－
20歳～29歳	182	33.5	－	450	55.3	－	255	51.3	－	51	17.6	－
30歳～39歳	274	41.6	－	614	62.5	－	345	57.7	－	67	22.2	－
40歳～49歳	283	42.9	0	676	68.0	－	377	62.8	－	66	21.5	0
50歳～54歳	243	41.9	0	653	73.6	－	358	68.6	－	48	18.9	0
55歳～59歳	199	39.2	2	502	65.9	5	318	63.6	1	45	19.6	2
60歳～64歳	230	46.6	298	468	64.1	433	324	65.5	385	54	26.9	179
65歳～69歳	293	50.3	967	561	64.8	1,231	353	63.1	1,069	75	31.8	722
70歳～74歳	312	48.4	1,140	625	64.8	1,496	407	64.8	1,312	67	28.3	822

注）本表は、所得不詳を除いて集計している。

#### （6）世帯主の年齢階級別、1世帯当たり保険料（税）算定状況・賦課状況

表21は擬制世帯を除く全世帯について、世帯主の年齢階級別1世帯当たりの保険料（税）算定状況及び賦課状況（医療給付費分＋後期高齢者支援金分）を示したものである。この表によると、所得割額、均等割額はそれぞれ50歳～54歳、40歳～44歳までは年齢が上がるに従い高くなり、その後低下する傾向がみられ、資産割額は年齢が上がるごとに高くなる傾向にある。

また、賦課限度額を超える額は55歳～59歳までは年齢が上がるに従い高くなり、その後低下する傾向がみられる。1世帯当たり保険料（税）算定額が最も高いのは50歳～54歳で210,711円、保険料（税）調定額が最も高いのは45歳～49歳で164,089円となっている。



表21 世帯主の年齢階級別、1世帯あたり保険料（税）算定状況・賦課状況  
（市町村・擬制世帯を除く）

	世帯主の 年齢階級	所得割額	資産割額	被保険者 均等割額	世帯別 平等割額	保険料(税) 算定額	保険料(税) 軽減額	減免等 による額	賦課限度額 を超える額	保険料(税) 調定額
計		円	円	円	円	円	円	円	円	円
	計	109,766	4,258	56,467	23,568	194,058	23,305	1,051	19,294	150,389
	19歳以下	6,098	-	38,566	19,036	63,699	35,745	188	-	27,754
	20歳～24歳	29,917	60	40,716	20,334	91,028	25,017	637	53	65,309
	25歳～29歳	55,679	92	48,323	20,581	124,675	23,486	1,381	1,949	97,846
	30歳～34歳	84,195	526	60,623	20,997	166,340	25,582	1,647	7,048	132,048
	35歳～39歳	100,513	1,110	67,033	22,448	191,104	26,735	1,484	8,618	154,252
	40歳～44歳	111,058	1,542	68,805	22,399	203,804	26,504	1,649	15,450	160,186
	45歳～49歳	118,630	2,154	65,994	22,444	209,222	24,764	1,812	18,540	164,089
	50歳～54歳	126,255	2,767	59,465	22,223	210,711	22,151	1,393	24,993	162,159
	55歳～59歳	126,236	4,497	52,977	23,650	207,359	21,926	999	30,446	153,970
	60歳～64歳	123,125	5,550	52,848	24,546	206,069	21,444	825	29,049	154,732
	65歳～69歳	121,221	6,062	54,764	24,565	206,612	21,122	881	22,283	162,306
	70歳～74歳	100,757	5,499	54,680	24,318	185,253	24,691	741	15,856	143,945
医 療 給 付 費 分		円	円	円	円	円	円	円	円	円
	計	83,423	3,521	42,438	18,430	147,812	17,744	787	14,766	114,505
	19歳以下	4,757	-	28,971	14,872	48,601	27,186	144	-	21,265
	20歳～24歳	22,721	58	30,595	15,828	69,202	18,997	482	49	49,668
	25歳～29歳	42,178	76	36,276	15,965	94,495	17,812	1,029	1,405	74,242
	30歳～34歳	63,998	427	45,639	16,345	126,408	19,435	1,233	5,412	100,322
	35歳～39歳	76,359	910	50,395	17,464	145,128	20,275	1,122	6,566	117,157
	40歳～44歳	84,354	1,266	51,639	17,497	154,757	20,119	1,236	11,836	121,557
	45歳～49歳	89,946	1,816	49,503	17,534	158,798	18,815	1,369	14,048	124,558
	50歳～54歳	96,069	2,282	44,699	17,372	160,421	16,850	1,040	19,085	123,439
	55歳～59歳	96,066	3,681	39,852	18,507	158,106	16,709	743	23,233	117,411
	60歳～64歳	93,845	4,535	39,776	19,253	157,409	16,377	617	22,399	118,006
	65歳～69歳	92,048	5,021	41,164	19,237	157,470	16,101	659	17,039	123,660
	70歳～74歳	76,538	4,574	41,080	19,022	141,213	18,814	555	12,135	109,700
後 期 高 齢 者 支 援 金 分		円	円	円	円	円	円	円	円	円
	計	26,343	738	14,029	5,137	46,246	5,561	264	4,528	35,884
	19歳以下	1,340	-	9,594	4,164	15,098	8,559	45	-	6,489
	20歳～24歳	7,196	2	10,122	4,506	21,826	6,020	155	5	15,641
	25歳～29歳	13,501	16	12,048	4,616	30,180	5,674	352	544	23,604
	30歳～34歳	20,197	99	14,984	4,652	39,932	6,148	414	1,637	31,726
	35歳～39歳	24,154	200	16,638	4,985	45,976	6,460	362	2,051	37,096
	40歳～44歳	26,704	276	17,166	4,902	49,047	6,385	413	3,613	38,628
	45歳～49歳	28,684	338	16,491	4,910	50,424	5,949	444	4,492	39,531
	50歳～54歳	30,186	485	14,767	4,852	50,290	5,301	353	5,908	38,720
	55歳～59歳	30,169	816	13,126	5,143	49,254	5,217	256	7,212	36,559
	60歳～64歳	29,281	1,015	13,072	5,293	48,660	5,066	208	6,650	36,726
	65歳～69歳	29,172	1,042	13,601	5,328	49,142	5,021	221	5,243	38,646
	70歳～74歳	24,219	925	13,600	5,297	44,040	5,877	186	3,722	34,245

(7) 保険料（税）の収納状況

表22は市町村国保の平成26年度国民健康保険料（税）の収納率を世帯主の年齢階級別に示したものである。これによると、平成26年度の全体の収納率は92.0%となっている。また、世帯主の年齢階級別にみると、世帯主の年齢が上がるほど収納率も上がっており、収納率が最も高い65歳～74歳の97.4%と最も低い25歳未満の65.2%では、32.2ポイントの差となっている。また、所得が高いほど収納率が高い傾向にある。

表22 国民健康保険料（税）の収納率  
（平成26年度 市町村国保）

<世帯の所得階級別、世帯主の年齢階級別>

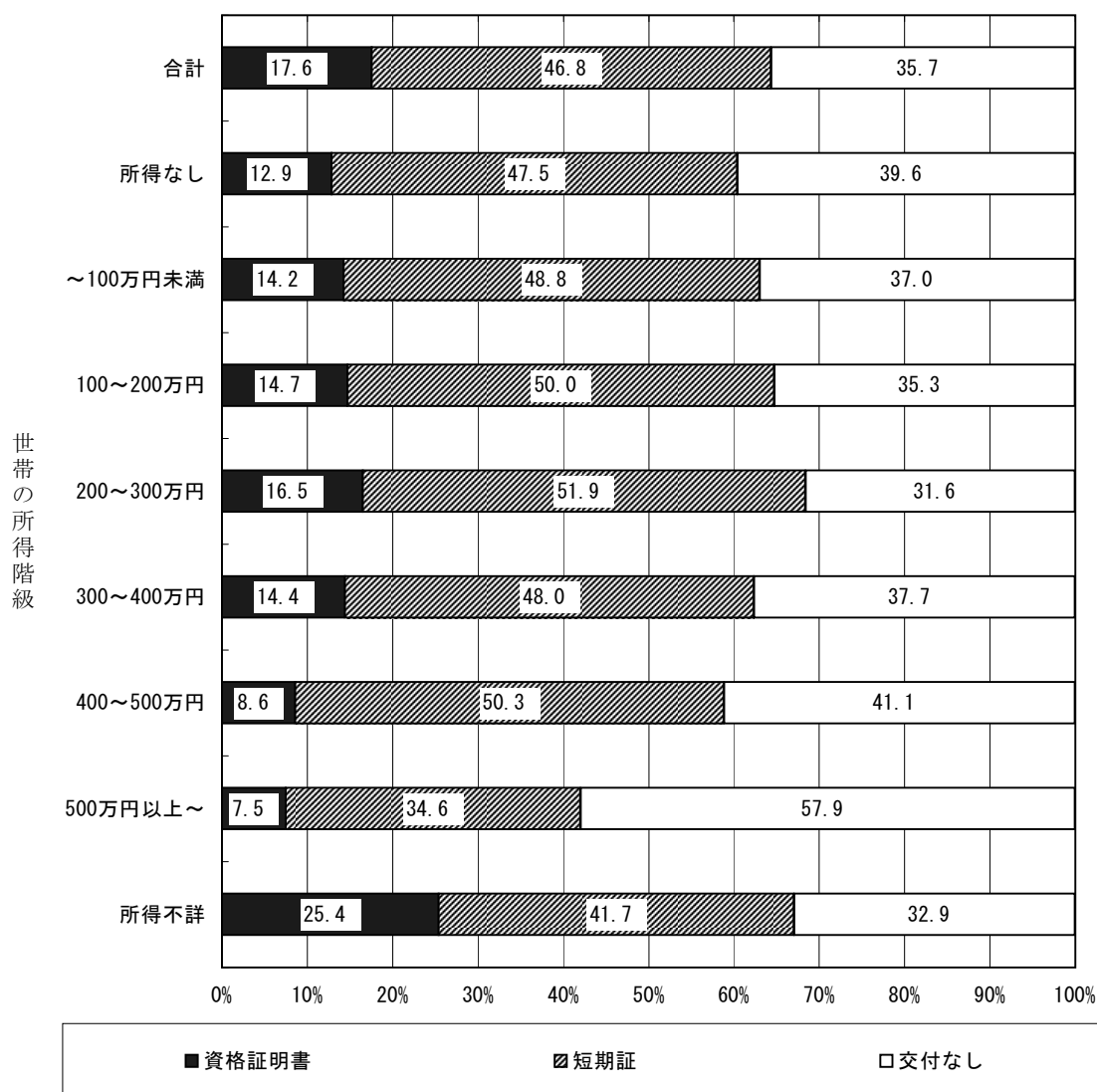
所得階級	年齢階級						
	合計	25歳未満	25歳～34歳	35歳～44歳	45歳～54歳	55歳～64歳	65歳～74歳
	%	%	%	%	%	%	%
合計	92.0	65.2	74.7	82.9	83.3	91.6	97.4
所得なし	89.2	73.2	71.7	78.7	84.3	92.0	95.5
～30万円未満	90.2	63.3	73.5	78.6	81.7	92.6	96.1
30万円以上～50万円	92.0	64.1	80.6	83.6	84.0	90.3	97.2
50万円～100万円	92.6	63.6	68.1	81.0	81.2	91.8	97.1
100万円～200万円	92.2	71.9	72.0	77.4	79.8	89.6	97.6
200万円～300万円	91.8	63.7	77.8	81.8	80.3	91.4	97.6
300万円～500万円	93.8	100.0	84.3	88.9	87.5	93.8	97.7
500万円～	97.1	100.0	96.5	96.6	93.1	97.6	98.6
所得不詳	67.4	35.1	51.5	58.9	59.1	68.1	87.9

- 注) 1. 本表は平成27年9月末現在の国保世帯における平成26年度保険料収納率を集計したものである。  
2. 世帯主の年齢は平成27年9月30日現在、世帯の所得は平成26年のもの。  
3. 本表は擬制世帯を除いて集計している。  
4. 本表は被調査世帯のうち、前年度1年間継続して当該保険者に加入していた世帯について集計しているため、国民健康保険事業年報における収納率の算出方法とは異なっている。

図5は前年度末現在で前年度保険料を納付しなかった世帯のうち、当年度9月末時点で短期被保険者証等を交付されている世帯の割合を世帯の所得階級別に示したものである。

これによると、資格証明書及び短期被保険者証の交付割合が最も高いのは所得階級200万円から300万円となっている（所得不詳を除く）。所得が200万円未満では所得が低い階級ほど短期被保険者証及び資格証明書の交付されている世帯の割合は低い傾向にある。一方、500万円以上では交付割合が低くなっており、前年度末から調査時点までの追納の影響が考えられる。

図5 前年度保険料を納付しなかった世帯における短期被保険者証等交付割合



- 注) 1. 「前年度保険料を納付しなかった世帯」とは、前年度1年間継続して当該保険者の世帯であった平成27年度9月末現在の国保世帯のうち、平成26年度現年度分調定額に対する平成21年度中の収納額が0である世帯である。
2. 「資格証明書」、「短期証」は、注1の世帯のうち、資格証明書、短期被保険者証が交付されている世帯の割合であり、過年度における滞納世帯への交付も含まれる。また、交付状況は世帯主に対して交付されている状況に応じて集計したものである。（世帯主に資格証明書が交付され、当該世帯の高校生以下の世帯員に短期被保険者証が交付されている場合、資格証明書として集計。）
3. 擬制世帯を除いて集計している。

## 2 組合員票編（国民健康保険組合）

### （1）保険料算定状況・賦課状況

表23は国保組合の保険料の算定額及び調定額（国保被保険者でない組合員の世帯を除く）を示したものである。この表によると、1組合員当たり保険料調定額（基礎賦課額＋後期高齢者支援金賦課額）は319,352円であり、1被保険者当たり保険料調定額は154,625円となっている。次に表24で組合員の年齢階級別の1組合員当たり調定額をみると最も高いのは50歳～54歳の400,592円となっている。また、表25－1及び25－2で組合の業種別にみると1組合員当たり調定額は全国土木で599,980円と高く、次いで医師304,377円、薬剤師293,669円、1被保険者当たり調定額は全国土木で261,501円、次いで薬剤師187,935円、医師176,589円となっている。なお、全国土木の保険料調定額には事業主負担分が含まれていることに注意が必要である。

表23 保険料算定状況・賦課状況  
（国保組合・基礎賦課額＋後期高齢者支援金賦課額）

	1 組合員当たり			1 被保険者当たり		
	算定額	減免額	調定額	算定額	減免額	調定額
	円	円	円	円	円	円
計	319,750	398	319,352	154,817	192	154,625
基礎賦課額	251,928	324	251,604	121,979	157	121,823
後期高齢者支援金賦課額	67,821	74	67,748	32,838	36	32,802

注）本表は、国保被保険者ではない組合員の世帯を除いて集計している。

表24 組合員の年齢階級別、1組合員当たり保険料算定状況・賦課状況  
（国保組合・基礎賦課額＋後期高齢者支援金賦課額）

組合員の 年齢階級	計			基礎賦課額			後期高齢者支援金賦課額		
	算定額	減免額	調定額	算定額	減免額	調定額	算定額	減免額	調定額
	円	円	円	円	円	円	円	円	円
計	319,750	398	319,352	251,928	324	251,604	67,821	74	67,748
19歳以下	184,968	－	184,968	144,953	－	144,953	40,015	－	40,015
20歳～24歳	175,820	225	175,595	135,057	149	134,907	40,764	76	40,688
25歳～29歳	218,680	709	217,970	169,587	561	169,026	49,092	148	48,944
30歳～34歳	268,919	1,299	267,619	209,649	1,016	208,633	59,270	284	58,986
35歳～39歳	310,363	51	310,312	241,204	30	241,174	69,159	21	69,138
40歳～44歳	336,908	41	336,867	263,912	24	263,888	72,996	17	72,980
45歳～49歳	382,319	133	382,186	300,527	133	300,393	81,792	－	81,792
50歳～54歳	400,643	51	400,592	315,477	37	315,440	85,166	13	85,153
55歳～59歳	377,455	2	377,453	299,747	2	299,745	77,708	－	77,708
60歳～64歳	319,743	118	319,625	255,138	104	255,033	64,605	13	64,592
65歳～69歳	299,564	1,212	298,352	240,544	983	239,561	59,020	229	58,791
70歳～74歳	279,406	1,365	278,041	223,866	1,224	222,642	55,540	141	55,399

注）本表は、国保被保険者ではない組合員の世帯を除いて集計している。

表25－１ 業種別、１組合員当たり保険料算定状況・賦課状況  
(国保組合・基礎賦課額＋後期高齢者支援金賦課額)

業種	計			基 礎 賦 課 額			後期高齢者支援金賦課額		
	算定額	減免額	調定額	算定額	減免額	調定額	算定額	減免額	調定額
	円	円	円	円	円	円	円	円	円
計	319,750	398	319,352	251,928	324	251,604	67,821	74	67,748
医 師	304,719	342	304,377	236,239	286	235,953	68,480	56	68,424
歯 科 医 師	273,961	739	273,222	211,993	704	211,290	61,968	35	61,933
薬 剤 師	293,669	－	293,669	231,375	－	231,375	62,294	－	62,294
一 般 業 種	230,970	12	230,957	177,495	12	177,482	53,475	－	53,475
建 設 関 係	283,317	245	283,072	225,962	180	225,783	57,355	65	57,290
全 国 土 木	601,139	1,159	599,980	475,617	917	474,700	125,522	242	125,280

注) 本表は、国保被保険者ではない組合員の世帯を除いて集計している。

表25－２ 業種別、１被保険者当たり保険料算定状況・賦課状況  
(国保組合・基礎賦課額＋後期高齢者支援金賦課額)

業種	計			基 礎 賦 課 額			後期高齢者支援金賦課額		
	算定額	減免額	調定額	算定額	減免額	調定額	算定額	減免額	調定額
	円	円	円	円	円	円	円	円	円
計	154,817	192	154,625	121,979	157	121,823	32,838	36	32,802
医 師	176,788	198	176,589	137,058	166	136,892	39,730	32	39,698
歯 科 医 師	162,843	439	162,404	126,009	418	125,591	36,834	21	36,813
薬 剤 師	187,935	－	187,935	148,070	－	148,070	39,865	－	39,865
一 般 業 種	127,730	7	127,723	98,158	7	98,151	29,573	－	29,573
建 設 関 係	124,005	107	123,898	98,902	79	98,823	25,104	29	25,075
全 国 土 木	262,006	505	261,501	207,297	400	206,898	54,709	105	54,603

注) 本表は、国保被保険者ではない組合員の世帯を除いて集計している。



### Ⅲ 統計表（保険者票編）

第1表－1 都道府県別、保険者数、年齢階級別被保険者等数、所得

都道府県別	保険者数	年齢階級別被保険者数								
		総数	0歳 ～ 4歳	5歳 ～ 9歳	10歳 ～ 14歳	15歳 ～ 19歳	20歳 ～ 24歳	25歳 ～ 29歳	30歳 ～ 34歳	35歳 ～ 39歳
全 国	1,716	32,604,063	709,661	807,687	892,093	1,039,527	1,145,144	1,206,296	1,379,646	1,578,949
北 海 道	157	1,341,553	27,743	31,498	34,650	39,246	39,453	43,905	53,828	62,248
青 森 県	40	384,570	7,439	8,787	11,138	13,106	11,080	10,710	14,506	16,977
岩 手 県	33	315,889	4,972	5,909	7,400	9,047	7,931	8,256	10,643	12,614
宮 城 県	35	557,812	11,540	12,678	14,717	16,944	18,762	21,455	24,613	26,905
秋 田 県	25	254,142	3,266	4,134	5,142	6,248	5,534	5,586	7,744	9,578
山 形 県	32	263,935	4,376	5,249	6,490	7,584	6,567	6,912	8,913	10,578
福 島 県	59	502,290	10,137	11,350	13,998	16,371	15,693	15,937	19,309	21,586
茨 城 県	44	846,733	19,740	23,233	26,754	30,214	30,228	31,211	36,424	41,490
栃 木 県	25	546,454	11,975	14,011	15,938	17,765	18,412	19,823	22,780	26,717
群 馬 県	35	550,782	12,567	14,892	17,024	18,735	18,592	18,532	22,456	26,274
埼 玉 県	63	1,954,054	40,820	47,266	51,731	61,153	73,017	77,259	85,122	97,193
千 葉 県	54	1,693,735	35,000	40,211	44,181	51,018	62,147	65,591	73,670	82,834
東 京 都	62	3,528,924	76,473	81,094	87,322	110,044	175,062	200,633	208,864	220,757
神 奈 川 県	33	2,239,686	46,760	52,523	57,710	68,100	83,697	90,745	101,211	115,216
新 潟 県	30	538,421	8,085	9,688	11,460	14,114	14,360	14,927	18,256	21,397
富 山 県	15	229,648	3,320	4,133	4,715	5,464	4,884	5,286	6,688	8,535
石 川 県	19	267,170	4,907	5,815	6,684	7,898	7,642	7,250	8,864	11,266
福 井 県	17	173,883	3,284	4,054	4,658	5,209	4,681	4,701	5,641	6,875
山 梨 県	27	233,802	4,907	6,199	7,307	8,733	7,921	7,189	8,518	10,198
長 野 県	77	531,646	10,778	12,829	14,593	16,575	15,476	15,601	18,779	23,193
岐 阜 県	42	531,881	11,726	14,123	16,035	17,684	16,244	16,071	19,468	23,667
静 岡 県	35	975,211	20,265	24,234	26,774	29,214	28,886	29,994	36,097	42,636
愛 知 県	54	1,799,293	41,577	48,025	52,833	60,573	63,139	66,529	75,623	86,598
三 重 県	29	442,638	8,431	10,107	11,402	13,026	12,823	13,344	15,379	18,025
滋 賀 県	19	318,070	7,168	8,448	9,035	10,065	9,572	10,483	12,360	14,742
京 都 府	26	639,461	13,590	15,845	17,075	20,578	24,058	23,988	26,341	31,303
大 阪 府	43	2,368,371	58,777	64,965	71,853	86,213	95,100	96,636	104,718	120,875
兵 庫 県	41	1,365,002	28,499	33,135	36,182	43,154	45,718	46,316	52,924	63,029
奈 良 県	39	360,233	7,362	9,010	9,941	11,411	11,424	11,236	13,272	16,094
和 歌 山 県	30	294,869	6,636	8,007	9,104	10,772	8,858	8,926	10,542	12,885
鳥 取 県	19	136,650	2,743	3,095	3,377	3,614	3,434	3,809	5,053	5,754
島 根 県	19	151,358	2,137	2,600	3,015	3,410	3,134	3,405	4,429	5,408
岡 山 県	27	449,943	9,274	10,545	11,190	12,841	13,465	13,785	16,574	19,288
広 島 県	23	651,919	13,016	14,856	15,719	18,174	19,925	20,564	23,470	27,973
山 口 県	19	344,204	6,132	6,951	7,593	8,687	8,093	8,000	10,270	12,562
徳 島 県	24	179,456	3,220	3,775	4,595	5,097	4,525	4,990	6,585	7,639
香 川 県	17	234,545	4,574	5,463	6,115	6,707	5,897	6,375	8,190	10,230
愛 媛 県	20	366,372	7,490	8,825	9,791	10,964	9,901	10,037	12,846	15,283
高 知 県	34	199,179	3,690	4,511	5,094	6,176	5,065	5,184	7,027	8,527
福 岡 県	60	1,256,279	33,994	36,783	37,492	42,555	49,715	50,202	57,553	64,424
佐 賀 県	20	205,163	4,968	5,765	6,538	7,490	6,142	6,073	7,653	9,042
長 崎 県	21	382,686	8,886	9,925	10,861	12,872	11,688	11,171	13,814	15,682
熊 本 県	45	487,087	12,013	13,586	14,847	16,847	15,527	16,045	19,525	22,265
大 分 県	18	289,836	5,717	6,844	7,173	8,617	8,859	8,258	10,012	12,150
宮 崎 県	26	314,350	8,191	9,262	9,829	11,126	8,731	8,972	11,789	14,082
鹿 児 島 県	43	438,633	11,039	12,170	12,893	13,677	11,714	12,945	16,681	18,620
沖 縄 県	41	466,245	20,457	21,279	22,125	24,415	22,368	21,449	24,622	27,735



## (旧ただし書き方式による課税標準額) の状況 ー市町村・総数ー

(平成27年度)

年齢階級別被保険者数							旧ただし書き 方式による 課税標準額 (平成26年)	被保険者 1 当たり額	旧ただし書き方式 による課税標準額 (再掲)介護保険 第2号被保険者分
40歳 ～ 44歳	45歳 ～ 49歳	50歳 ～ 54歳	55歳 ～ 59歳	60歳 ～ 64歳	65歳 ～ 69歳	70歳 ～ 74歳			
人	人	人	人	人	人	人	千円	千円	千円
1,883,555	1,772,449	1,685,634	1,966,318	3,841,241	6,607,901	6,087,962	21,673,240,001	665	9,625,441,242
70,720	67,613	71,004	85,058	171,267	282,791	260,529	774,883,838	578	379,277,293
19,328	20,568	23,239	31,070	56,367	76,508	63,747	179,126,721	466	92,755,540
14,118	14,460	16,711	23,431	48,143	70,080	62,174	158,422,575	502	77,030,746
28,844	27,203	27,937	37,393	76,090	113,521	99,210	326,428,871	585	144,442,577
10,438	10,431	12,460	19,252	41,124	61,774	51,431	107,665,548	424	51,092,005
11,076	11,137	13,256	19,562	42,189	59,820	50,226	136,899,838	519	66,176,971
23,787	23,411	26,765	38,069	76,192	103,224	86,461	301,236,103	600	147,983,898
49,383	45,248	42,612	53,935	109,893	163,925	142,443	551,329,437	651	261,589,887
30,592	27,853	26,906	35,513	74,259	112,591	91,319	351,639,343	643	167,939,848
31,577	29,062	26,812	32,993	69,336	112,920	99,010	333,911,847	606	156,500,059
122,232	113,233	97,002	104,464	215,128	392,095	376,339	1,456,180,628	745	634,981,771
101,839	95,683	85,224	94,400	189,394	345,105	327,438	1,270,207,874	750	546,935,650
253,453	245,167	219,798	208,681	321,700	567,979	551,897	3,557,355,392	1,008	1,674,816,823
142,573	137,661	120,817	123,735	229,148	435,541	434,249	1,982,126,247	885	859,346,673
24,318	23,519	24,238	33,726	78,715	130,363	111,255	283,136,652	526	123,719,757
10,771	9,644	9,253	11,568	28,860	60,820	55,707	135,893,240	592	53,049,836
13,925	12,357	12,137	15,399	33,316	64,015	55,695	158,554,960	593	68,008,016
8,323	7,648	8,002	10,427	23,135	40,838	36,407	101,866,818	586	44,492,762
13,294	13,364	13,234	15,785	29,258	46,196	41,699	142,934,254	611	69,626,979
27,931	26,379	25,869	32,065	66,708	115,822	109,048	304,452,383	573	132,484,773
29,319	26,252	25,415	30,597	63,299	116,973	105,008	353,255,538	664	158,553,448
51,802	48,818	47,201	59,819	122,587	211,012	195,872	712,172,560	730	322,800,315
108,641	99,296	90,831	98,143	196,670	366,632	344,183	1,520,282,563	845	670,609,141
22,130	21,306	21,599	25,986	55,819	100,507	92,754	275,708,280	623	115,755,342
17,268	14,973	13,855	17,233	38,720	71,113	63,035	193,971,297	610	78,295,985
38,498	34,386	31,280	34,127	67,079	134,534	126,779	346,635,973	542	138,030,706
155,811	145,343	128,293	127,151	233,355	440,470	438,811	1,305,231,474	551	551,068,960
77,844	71,996	67,304	76,628	155,114	292,026	275,133	803,382,400	589	312,948,082
20,113	18,638	17,381	20,771	43,403	77,454	72,723	197,112,404	547	76,443,732
16,388	15,821	16,391	19,578	37,109	59,939	53,913	138,406,514	469	62,661,415
6,495	5,822	6,141	9,072	19,779	31,470	26,992	63,466,291	464	27,544,445
6,253	5,752	6,150	9,342	22,287	39,688	34,348	78,052,458	516	32,258,277
23,134	20,449	18,739	24,451	53,739	104,664	97,805	243,492,496	541	91,191,127
33,914	30,368	27,864	34,760	77,078	150,953	143,285	390,947,209	600	148,003,622
15,226	13,999	13,822	19,353	45,406	87,699	80,411	174,830,178	508	65,819,452
9,210	8,455	9,001	12,199	25,712	40,571	33,882	76,016,706	424	31,709,265
12,186	10,453	10,005	13,261	29,677	57,164	48,248	123,739,700	528	49,110,452
18,549	16,769	17,676	23,919	49,315	83,151	71,856	159,095,462	434	66,161,170
10,377	9,390	10,596	13,803	26,777	44,493	38,469	93,025,786	467	43,081,482
70,961	64,635	61,322	75,929	148,870	244,488	217,356	652,902,294	520	277,702,639
9,826	9,948	10,771	14,621	28,110	41,868	36,348	108,626,823	529	52,322,356
18,053	18,328	21,138	29,137	53,602	79,871	67,658	173,105,588	452	82,135,898
23,631	23,576	26,590	35,893	66,544	98,112	82,086	243,815,144	501	121,216,673
13,222	12,621	12,907	18,755	38,651	66,437	59,613	122,683,309	423	51,068,217
15,128	14,126	16,479	23,647	43,764	65,005	54,219	139,324,035	443	69,104,126
19,839	19,712	22,912	33,777	64,756	90,260	77,638	179,655,736	410	82,550,763
31,215	29,576	30,695	37,840	53,797	55,419	43,253	190,049,214	408	95,042,288

第1表－2 都道府県別、保険者数、年齢階級別被保険者等数、所得

都道府県別	保険者数	年齢階級別被保険者数							
		総数	0歳 ～ 4歳	5歳 ～ 9歳	10歳 ～ 14歳	15歳 ～ 19歳	20歳 ～ 24歳	25歳 ～ 29歳	30歳 ～ 34歳
全 国	1,716	31,419,053	709,015	806,536	889,860	1,032,826	1,132,719	1,193,211	1,363,808
北海道	157	1,294,523	27,728	31,467	34,590	39,016	39,081	43,433	53,243
青森	40	368,288	7,428	8,777	11,105	13,032	10,955	10,576	14,298
岩手	33	299,296	4,962	5,898	7,376	8,957	7,828	8,131	10,479
宮城	35	538,666	11,537	12,658	14,690	16,866	18,614	21,313	24,396
秋田	25	239,743	3,263	4,121	5,118	6,197	5,462	5,494	7,573
山形	32	246,438	4,370	5,233	6,465	7,483	6,455	6,799	8,728
福島	59	478,001	10,129	11,315	13,955	16,277	15,519	15,759	19,076
茨城	44	814,237	19,720	23,204	26,685	30,031	29,872	30,845	35,983
栃木	25	522,301	11,958	13,987	15,889	17,639	18,187	19,519	22,417
群馬	35	528,898	12,559	14,875	16,991	18,612	18,365	18,289	22,163
埼玉	63	1,890,601	40,796	47,206	51,585	60,680	72,125	76,458	84,338
千葉	54	1,643,969	34,975	40,168	44,082	50,661	61,560	64,982	73,024
東京	62	3,445,358	76,442	80,989	87,122	109,418	173,707	199,392	207,750
神奈川	33	2,181,738	46,733	52,473	57,604	67,686	82,827	89,868	100,215
新潟	30	510,915	8,072	9,659	11,408	14,011	14,209	14,745	18,015
富山	15	216,300	3,307	4,114	4,694	5,422	4,810	5,207	6,591
石川	19	255,367	4,903	5,812	6,670	7,867	7,586	7,200	8,793
福井	17	163,218	3,272	4,040	4,636	5,166	4,615	4,619	5,529
山梨	27	223,809	4,905	6,186	7,285	8,655	7,787	7,054	8,374
長野	77	501,910	10,758	12,778	14,509	16,362	15,113	15,278	18,382
岐阜	42	511,414	11,712	14,106	16,004	17,581	16,063	15,894	19,230
静岡	35	932,060	20,248	24,206	26,694	29,006	28,478	29,629	35,703
愛知	54	1,739,192	41,547	47,950	52,703	60,210	62,605	65,920	74,870
三重	29	421,832	8,421	10,089	11,362	12,940	12,673	13,151	15,132
滋賀	19	301,995	7,157	8,437	9,006	9,983	9,426	10,330	12,161
京都	26	617,651	13,569	15,826	17,033	20,467	23,786	23,661	25,976
大阪	43	2,302,199	58,731	64,895	71,729	85,817	94,244	95,643	103,493
兵庫	41	1,318,896	28,479	33,107	36,119	42,898	45,152	45,752	52,189
奈良	39	347,188	7,357	8,981	9,900	11,319	11,243	11,032	13,038
和歌山	30	283,064	6,616	7,990	9,081	10,720	8,715	8,763	10,321
鳥取	19	128,510	2,741	3,087	3,363	3,587	3,380	3,745	4,951
島根	19	141,904	2,130	2,593	3,005	3,372	3,086	3,350	4,344
岡山	27	430,718	9,273	10,534	11,162	12,770	13,344	13,584	16,317
広島	23	625,271	13,005	14,839	15,685	18,074	19,689	20,309	23,116
山口	19	327,087	6,121	6,938	7,570	8,620	7,963	7,830	10,033
徳島	24	170,387	3,217	3,769	4,584	5,054	4,467	4,913	6,434
香川	17	222,640	4,566	5,450	6,102	6,669	5,813	6,275	8,010
愛媛	20	349,622	7,479	8,809	9,766	10,889	9,783	9,878	12,635
高知	34	189,880	3,681	4,503	5,078	6,133	4,979	5,066	6,877
福岡	60	1,211,812	33,965	36,745	37,435	42,299	49,227	49,681	56,846
佐賀	20	195,982	4,966	5,755	6,520	7,443	6,059	5,978	7,520
長崎	21	365,708	8,875	9,904	10,829	12,779	11,513	10,977	13,608
熊本	45	469,025	11,989	13,566	14,810	16,750	15,372	15,878	19,285
大分	18	276,372	5,704	6,831	7,148	8,554	8,754	8,127	9,841
宮崎	26	300,457	8,182	9,258	9,799	11,054	8,628	8,850	11,629
鹿児島	43	420,570	11,027	12,145	12,857	13,567	11,545	12,792	16,490
沖縄	41	454,041	20,440	21,263	22,057	24,233	22,055	21,242	24,392

## (旧ただし書き方式による課税標準額)の状況 ―市町村・一般被保険者―

(平成27年度)

年齢階級別被保険者数								旧ただし書き 方式による 課税標準額 (平成26年)	被保険者 1 当たり額
35歳 ～ 39歳	40歳 ～ 44歳	45歳 ～ 49歳	50歳 ～ 54歳	55歳 ～ 59歳	60歳 ～ 64歳	65歳 ～ 69歳	70歳 ～ 74歳		
人	人	人	人	人	人	人	人	千円	千円
1,569,064	1,881,084	1,770,337	1,676,430	1,903,586	2,820,782	6,581,833	6,087,962	20,781,482,108	661
61,839	70,636	67,531	70,662	82,518	130,774	281,476	260,529	748,366,826	578
16,838	19,298	20,549	23,130	30,265	42,160	76,130	63,747	170,725,259	464
12,496	14,094	14,449	16,602	22,723	33,361	69,766	62,174	149,952,714	501
26,754	28,801	27,179	27,843	36,482	59,190	113,133	99,210	313,820,353	583
9,475	10,409	10,414	12,390	18,771	28,143	61,482	51,431	101,483,419	423
10,453	11,058	11,111	13,182	18,925	26,487	59,463	50,226	127,903,560	519
21,399	23,743	23,375	26,607	37,114	54,489	102,783	86,461	286,296,975	599
41,190	49,315	45,202	42,328	52,185	82,010	163,224	142,443	526,821,246	647
26,501	30,546	27,796	26,744	34,206	53,426	112,167	91,319	331,975,834	636
26,100	31,531	29,023	26,648	31,984	50,370	112,378	99,010	319,186,921	603
96,740	122,108	113,104	96,416	100,907	161,188	390,611	376,339	1,397,684,735	739
82,419	101,739	95,564	84,748	91,765	146,774	344,070	327,438	1,224,565,189	745
220,175	253,272	244,957	218,984	204,766	250,417	566,070	551,897	3,449,691,036	1,001
114,756	142,450	137,533	120,216	120,320	179,922	434,886	434,249	1,917,994,058	879
21,202	24,281	23,488	24,134	32,847	53,937	129,652	111,255	269,258,811	527
8,423	10,741	9,629	9,192	11,064	16,953	60,446	55,707	127,369,540	589
11,203	13,905	12,346	12,074	14,883	22,754	63,676	55,695	151,046,485	591
6,792	8,296	7,636	7,944	9,997	13,668	40,601	36,407	94,705,171	580
10,112	13,279	13,338	13,144	15,251	20,778	45,962	41,699	136,019,843	608
22,965	27,872	26,313	25,644	30,727	41,136	115,025	109,048	285,856,083	570
23,536	29,280	26,209	25,211	29,339	45,719	116,522	105,008	337,530,245	660
42,391	51,738	48,738	46,919	57,664	84,663	210,111	195,872	676,544,260	726
86,109	108,516	99,169	90,290	94,122	145,766	365,232	344,183	1,462,227,964	841
17,857	22,094	21,271	21,423	24,639	38,192	99,834	92,754	260,825,566	618
14,640	17,242	14,953	13,743	16,278	24,901	70,703	63,035	181,691,722	602
31,059	38,434	34,344	31,077	32,922	48,513	134,205	126,779	331,729,515	537
120,102	155,617	145,195	127,632	123,305	177,833	439,152	438,811	1,254,057,853	545
62,577	77,740	71,915	66,943	73,690	115,884	291,318	275,133	769,724,839	584
15,970	20,075	18,611	17,254	19,775	32,702	77,208	72,723	187,821,221	541
12,760	16,355	15,796	16,262	18,634	27,474	59,664	53,913	131,321,938	464
5,681	6,484	5,818	6,104	8,738	12,555	31,284	26,992	59,598,503	464
5,356	6,235	5,745	6,110	8,984	13,778	39,468	34,348	72,541,521	511
19,144	23,084	20,417	18,640	23,472	36,897	104,275	97,805	230,874,791	536
27,661	33,870	30,329	27,695	33,257	54,129	150,328	143,285	373,305,991	597
12,432	15,199	13,976	13,712	18,184	30,852	87,246	80,411	164,620,442	503
7,543	9,171	8,442	8,958	11,723	17,880	40,350	33,882	71,222,961	418
10,119	12,153	10,438	9,948	12,638	19,203	57,008	48,248	116,358,774	523
15,152	18,511	16,749	17,559	22,973	34,859	82,724	71,856	150,731,242	431
8,436	10,347	9,376	10,532	13,375	18,784	44,244	38,469	88,012,729	464
64,000	70,874	64,573	61,012	73,647	110,679	243,473	217,356	624,468,891	515
8,961	9,811	9,938	10,712	14,199	20,151	41,621	36,348	103,801,989	530
15,536	18,018	18,289	21,002	28,259	39,107	79,354	67,658	163,843,294	448
22,115	23,600	23,551	26,488	35,069	50,771	97,695	82,086	235,472,287	502
12,052	13,199	12,608	12,807	17,980	27,010	66,144	59,613	115,542,627	418
13,986	15,106	14,113	16,394	22,976	31,620	64,643	54,219	132,650,571	441
18,477	19,802	19,686	22,792	32,774	49,100	89,878	77,638	171,831,484	409
27,580	31,155	29,551	30,579	37,270	43,823	55,148	43,253	182,404,830	402

第1表－3 都道府県別、保険者数、年齢階級別被保険者等数、所得

都道府県別	保険者数	年齢階級別被保険者数							
		総数	0歳 ～ 4歳	5歳 ～ 9歳	10歳 ～ 14歳	15歳 ～ 19歳	20歳 ～ 24歳	25歳 ～ 29歳	30歳 ～ 34歳
全 国	1,716	人 1,185,010	人 646	人 1,151	人 2,233	人 6,701	人 12,425	人 13,085	人 15,838
北海道	157	47,030	15	31	60	230	372	472	585
青森	40	16,282	11	10	33	74	125	134	208
岩手	33	16,593	10	11	24	90	103	125	164
宮城	35	19,146	3	20	27	78	148	142	217
秋田	25	14,399	3	13	24	51	72	92	171
山形	32	17,497	6	16	25	101	112	113	185
福島	59	24,289	8	35	43	94	174	178	233
茨城	44	32,496	20	29	69	183	356	366	441
栃木	25	24,153	17	24	49	126	225	304	363
群馬	35	21,884	8	17	33	123	227	243	293
埼玉	63	63,453	24	60	146	473	892	801	784
千葉	54	49,766	25	43	99	357	587	609	646
東京	62	83,566	31	105	200	626	1,355	1,241	1,114
神奈川	33	57,948	27	50	106	414	870	877	996
新潟	30	27,506	13	29	52	103	151	182	241
富山	15	13,348	13	19	21	42	74	79	97
石川	19	11,803	4	3	14	31	56	50	71
福井	17	10,665	12	14	22	43	66	82	112
山梨	27	9,993	2	13	22	78	134	135	144
長野	77	29,736	20	51	84	213	363	323	397
岐阜	42	20,467	14	17	31	103	181	177	238
静岡	35	43,151	17	28	80	208	408	365	394
愛知	54	60,101	30	75	130	363	534	609	753
三重	29	20,806	10	18	40	86	150	193	247
滋賀	19	16,075	11	11	29	82	146	153	199
京都	26	21,810	21	19	42	111	272	327	365
大阪	43	66,172	46	70	124	396	856	993	1,225
兵庫	41	46,106	20	28	63	256	566	564	735
奈良	39	13,045	5	29	41	92	181	204	234
和歌山	30	11,805	20	17	23	52	143	163	221
鳥取	19	8,140	2	8	14	27	54	64	102
島根	19	9,454	7	7	10	38	48	55	85
岡山	27	19,225	1	11	28	71	121	201	257
広島	23	26,648	11	17	34	100	236	255	354
山口	19	17,117	11	13	23	67	130	170	237
徳島	24	9,069	3	6	11	43	58	77	151
香川	17	11,905	8	13	13	38	84	100	180
愛媛	20	16,750	11	16	25	75	118	159	211
高知	34	9,299	9	8	16	43	86	118	150
福岡	60	44,467	29	38	57	256	488	521	707
佐賀	20	9,181	2	10	18	47	83	95	133
長崎	21	16,978	11	21	32	93	175	194	206
熊本	45	18,062	24	20	37	97	155	167	240
大分	18	13,464	13	13	25	63	105	131	171
宮崎	26	13,893	9	4	30	72	103	122	160
鹿児島	43	18,063	12	25	36	110	169	153	191
沖縄	41	12,204	17	16	68	182	313	207	230

## (旧ただし書き方式による課税標準額)の状況 ―市町村・退職被保険者等―

(平成27年度)

年齢階級別被保険者数							旧ただし書き 方式による 課税標準額 (平成26年)	被保険者 1人 当たり額
35歳 ～ 39歳	40歳 ～ 44歳	45歳 ～ 49歳	50歳 ～ 54歳	55歳 ～ 59歳	60歳 ～ 64歳	65歳		
人	人	人	人	人	人	人	千円	千円
9,885	2,471	2,112	9,204	62,732	1,020,459	26,068	891,757,893	753
409	84	82	342	2,540	40,493	1,315	26,517,012	564
139	30	19	109	805	14,207	378	8,401,462	516
118	24	11	109	708	14,782	314	8,469,861	510
151	43	24	94	911	16,900	388	12,608,518	659
103	29	17	70	481	12,981	292	6,182,129	429
125	18	26	74	637	15,702	357	8,996,278	514
187	44	36	158	955	21,703	441	14,939,128	615
300	68	46	284	1,750	27,883	701	24,508,191	754
216	46	57	162	1,307	20,833	424	19,663,509	814
174	46	39	164	1,009	18,966	542	14,724,926	673
453	124	129	586	3,557	53,940	1,484	58,495,893	922
415	100	119	476	2,635	42,620	1,035	45,642,685	917
582	181	210	814	3,915	71,283	1,909	107,664,356	1,288
460	123	128	601	3,415	49,226	655	64,132,189	1,107
195	37	31	104	879	24,778	711	13,877,841	505
112	30	15	61	504	11,907	374	8,523,700	639
63	20	11	63	516	10,562	339	7,508,475	636
83	27	12	58	430	9,467	237	7,161,647	672
86	15	26	90	534	8,480	234	6,914,411	692
228	59	66	225	1,338	25,572	797	18,596,300	625
131	39	43	204	1,258	17,580	451	15,725,293	768
245	64	80	282	2,155	37,924	901	35,628,300	826
489	125	127	541	4,021	50,904	1,400	58,054,599	966
168	36	35	176	1,347	17,627	673	14,882,714	715
102	26	20	112	955	13,819	410	12,279,575	764
244	64	42	203	1,205	18,566	329	14,906,458	683
773	194	148	661	3,846	55,522	1,318	51,173,621	773
452	104	81	361	2,938	39,230	708	33,657,561	730
124	38	27	127	996	10,701	246	9,291,183	712
125	33	25	129	944	9,635	275	7,084,576	600
73	11	4	37	334	7,224	186	3,867,788	475
52	18	7	40	358	8,509	220	5,510,937	583
144	50	32	99	979	16,842	389	12,617,705	656
312	44	39	169	1,503	22,949	625	17,641,218	662
130	27	23	110	1,169	14,554	453	10,209,736	596
96	39	13	43	476	7,832	221	4,793,745	529
111	33	15	57	623	10,474	156	7,380,926	620
131	38	20	117	946	14,456	427	8,364,220	499
91	30	14	64	428	7,993	249	5,013,057	539
424	87	62	310	2,282	38,191	1,015	28,433,403	639
81	15	10	59	422	7,959	247	4,824,834	526
146	35	39	136	878	14,495	517	9,262,294	546
150	31	25	102	824	15,773	417	8,342,857	462
98	23	13	100	775	11,641	293	7,140,682	530
96	22	13	85	671	12,144	362	6,673,464	480
143	37	26	120	1,003	15,656	382	7,824,252	433
155	60	25	116	570	9,974	271	7,644,384	626

第2表 都道府県・業種別、保険者数、

都道府県・業種別	保険者数	年齢階級別被保険者数								
		総数	(再掲) 組合員	(再掲) その他	0歳 ～ 4歳	5歳 ～ 9歳	10歳 ～ 14歳	15歳 ～ 19歳	20歳 ～ 24歳	25歳 ～ 29歳
			人	人	人	人	人	人	人	人
全国	164	2,893,636	1,408,300	1,485,336	131,764	151,477	168,695	181,164	171,831	155,468
北海道	4	43,513	22,078	21,435	1,593	1,925	2,242	2,631	3,261	2,621
青森	1	1,428	495	933	25	39	65	129	150	63
岩手	1	3,820	2,454	1,366	93	110	148	217	275	273
宮城	3	29,225	15,152	14,073	1,287	1,338	1,356	1,605	1,945	1,908
秋田	2	4,297	2,399	1,898	112	126	190	275	357	320
山形	3	23,105	11,365	11,740	892	1,069	1,274	1,282	1,000	948
福島	2	6,615	3,250	3,365	115	170	292	509	755	523
茨城	2	11,054	6,632	4,422	214	385	467	678	1,219	1,118
栃木	2	71,130	42,371	28,759	1,456	2,038	2,494	3,550	8,402	9,810
群馬	2	12,101	7,011	5,090	266	391	520	760	1,248	1,037
埼玉	6	188,319	91,705	96,614	9,312	10,755	11,346	11,424	10,104	9,162
千葉	3	23,957	14,368	9,589	569	784	996	1,342	2,088	2,064
東京都	22	1,297,710	603,791	693,919	65,909	73,532	80,308	83,646	68,380	61,728
神奈川県	6	153,764	75,236	78,528	8,074	8,875	8,929	8,873	8,601	8,481
新潟	3	25,705	12,558	13,147	1,058	1,247	1,461	1,615	1,210	1,075
富山	2	10,800	4,638	6,162	585	722	837	692	427	304
石川	1	2,898	1,653	1,245	49	76	122	144	225	174
福井	3	5,145	2,490	2,655	160	200	264	327	341	221
山梨	1	2,349	1,372	977	52	63	94	146	231	195
長野	2	40,259	18,791	21,468	1,948	2,372	2,762	2,789	1,767	1,478
岐阜	2	21,376	11,060	10,316	986	1,221	1,405	1,474	1,210	1,083
静岡県	5	33,493	18,641	14,852	1,069	1,312	1,618	1,849	2,736	2,306
愛知	6	232,277	108,530	123,747	9,580	11,844	14,102	15,127	12,718	10,550
三重	4	48,749	23,737	25,012	2,523	2,908	3,214	3,324	2,885	2,662
滋賀	1	4,387	2,618	1,769	116	131	189	249	353	283
京都	11	70,656	32,864	37,792	3,312	3,788	4,022	4,292	3,451	2,997
大阪	16	178,527	95,785	82,742	7,020	7,578	8,384	9,684	12,833	12,207
兵庫県	7	122,128	58,553	63,575	5,262	6,486	7,499	8,461	6,780	5,889
奈良	2	7,480	4,407	3,073	157	250	304	414	675	671
和歌山	3	6,458	3,484	2,974	129	195	274	367	572	450
鳥取	1	1,314	574	740	26	56	79	117	112	59
島根	1	2,117	1,339	778	27	64	79	109	156	119
岡山	3	31,253	15,296	15,957	1,566	1,781	2,009	2,046	1,586	1,433
広島	4	47,709	23,954	23,755	2,078	2,422	2,804	2,993	3,075	2,578
山口	1	4,734	2,749	1,985	81	148	217	275	367	249
徳島	2	12,737	5,945	6,792	501	553	660	694	528	468
香川	2	14,050	6,314	7,736	679	859	947	962	620	501
愛媛	2	6,464	3,150	3,314	150	204	319	446	748	529
高知	1	848	400	448	8	28	59	63	71	30
福岡	3	30,263	17,646	12,617	826	1,033	1,312	1,671	3,046	2,797
佐賀	3	9,892	4,811	5,081	407	480	571	660	655	567
長崎	4	20,957	10,848	10,109	766	931	1,104	1,410	1,511	1,112
熊本	2	8,248	4,437	3,811	272	302	403	510	869	709
大分	2	7,171	4,626	2,545	188	263	326	397	675	542
宮崎	2	4,280	2,151	2,129	75	134	201	333	552	338
鹿児島	2	7,578	4,034	3,544	172	260	373	501	921	755
沖縄	1	1,296	538	758	19	29	54	102	140	81
(再掲)										
医師	47	313,819	177,757	136,062	6,992	9,810	13,724	18,599	24,849	20,777
歯科医師	27	273,411	163,728	109,683	7,246	8,658	10,459	14,570	33,157	33,474
薬剤師	18	45,495	29,391	16,104	1,558	1,631	1,704	1,883	2,609	3,138
一般業種	39	360,187	192,647	167,540	17,113	15,726	14,528	15,595	21,794	20,936
建築関係	32	1,485,047	660,334	824,713	78,407	91,458	98,025	96,844	63,293	55,126
全国土木	1	415,677	184,443	231,234	20,448	24,194	30,255	33,673	26,129	22,017



年齢階級別被保険者等数 一 国保組合一

(平成27年度)

年齢階級別被保険者数									後期高齢 被保険者 である 組合員数	(再掲) 75歳未満
30歳 ～ 34歳	35歳 ～ 39歳	40歳 ～ 44歳	45歳 ～ 49歳	50歳 ～ 54歳	55歳 ～ 59歳	60歳 ～ 64歳	65歳 ～ 69歳	70歳 ～ 74歳		
人	人	人	人	人	人	人	人	人	人	人
177,488	213,340	271,527	247,713	216,887	218,307	240,221	224,334	123,420	22,806	88
2,653	3,034	3,499	3,695	3,826	3,924	4,030	3,131	1,448	680	1
28	32	36	96	172	179	195	142	77	46	-
306	322	331	353	401	384	253	228	126	122	1
2,301	2,270	2,283	1,900	1,999	2,358	2,971	2,517	1,187	204	-
302	334	332	373	427	444	335	237	133	146	-
1,259	1,453	1,475	1,219	1,388	2,007	3,152	2,934	1,753	189	-
371	342	388	505	682	751	556	405	251	177	1
815	763	943	925	1,041	971	805	458	252	202	-
6,733	5,384	5,230	4,995	5,874	5,938	4,534	3,227	1,465	953	1
930	865	1,073	1,143	1,125	978	768	630	367	175	-
11,602	14,404	18,870	16,487	12,723	11,769	14,202	16,195	9,964	1,154	1
1,805	1,744	2,147	2,318	2,271	2,098	1,665	1,324	742	485	-
77,534	95,821	125,690	115,568	95,984	97,305	107,988	95,690	52,627	6,083	10
10,095	12,101	15,486	14,100	10,851	9,415	10,415	11,476	7,992	869	-
1,383	1,675	1,746	1,551	1,723	2,226	3,377	2,983	1,375	288	-
554	822	865	603	500	714	1,256	1,375	544	134	-
154	206	292	283	298	305	238	210	122	95	-
242	343	395	418	430	401	493	546	364	98	2
135	146	195	226	267	243	172	128	56	61	-
2,020	2,859	3,433	2,824	2,508	2,817	3,951	4,280	2,451	132	-
1,235	1,579	2,009	1,749	1,720	1,529	1,658	1,623	895	153	-
2,129	2,273	2,821	2,717	2,717	2,784	2,790	2,766	1,606	556	1
12,262	16,735	22,674	20,178	17,927	19,044	21,702	19,302	8,532	830	17
3,103	3,705	4,539	3,760	3,758	3,395	3,717	3,486	1,770	220	-
301	294	394	433	519	448	345	223	109	65	-
3,875	5,359	6,967	6,043	5,083	4,590	5,636	7,075	4,166	852	5
12,922	14,442	16,982	15,902	14,142	12,628	12,254	13,110	8,439	2,998	2
6,637	8,724	12,154	10,548	9,210	8,999	10,026	10,123	5,330	1,009	23
525	503	667	647	738	726	548	417	238	139	-
405	407	477	518	582	695	596	486	305	157	-
34	48	88	101	123	185	135	82	69	48	-
99	125	178	205	256	251	205	155	89	60	-
1,881	2,400	2,830	2,175	1,892	2,302	2,838	2,946	1,568	161	-
2,726	3,480	4,489	3,772	3,624	3,686	4,105	4,010	1,867	512	17
236	306	411	415	502	532	409	363	223	191	-
537	758	955	830	838	1,200	1,673	1,725	817	89	-
745	1,072	1,277	837	758	1,102	1,447	1,539	705	66	-
330	331	408	514	631	690	537	410	217	193	2
16	26	45	60	72	104	93	104	69	46	-
2,497	2,099	2,310	2,460	2,480	2,606	2,285	1,838	1,003	903	3
618	665	645	646	650	883	1,154	908	383	73	-
1,153	1,286	1,435	1,408	1,597	2,084	2,536	1,846	778	328	-
653	533	638	646	691	684	576	488	274	280	-
536	567	606	647	648	650	522	384	220	175	-
240	233	247	291	428	460	356	241	151	138	-
526	422	518	553	699	691	533	430	224	228	1
45	48	54	76	112	132	189	138	77	43	-
19,561	20,710	26,819	30,874	32,807	31,164	25,054	19,950	12,129	10,729	10
24,464	20,283	21,006	20,691	22,388	21,717	16,504	12,658	6,136	3,508	20
3,759	3,778	4,301	3,960	3,984	3,920	3,441	3,611	2,218	923	41
27,430	32,208	35,621	30,301	26,241	23,618	25,310	31,098	22,668	6,572	9
80,919	110,400	141,482	116,804	96,206	102,611	138,805	141,052	73,615	835	4
21,355	25,961	42,298	45,083	35,261	35,277	31,107	15,965	6,654	239	4

第3表－1 保険者の規模別、保険者数、年齢階級別被保険者等数、所得

保険者の規模別	保険者数	年齢階級別被保険者数							
		総 数	0歳 ～ 4歳	5歳 ～ 9歳	10歳 ～ 14歳	15歳 ～ 19歳	20歳 ～ 24歳	25歳 ～ 29歳	30歳 ～ 34歳
		人	人	人	人	人	人	人	人
総 数	1,716	32,604,063	709,661	807,687	892,093	1,039,527	1,145,144	1,206,296	1,379,646
～ 1000人未満	137	78,265	1,451	1,630	1,801	2,195	1,813	1,886	2,378
1000人以上～ 2000 "	179	262,113	5,499	6,406	7,298	8,071	6,473	6,964	9,015
2000 " ～ 3000 "	155	380,363	7,916	9,462	10,874	12,272	10,128	9,768	12,992
3000 " ～ 4000 "	128	439,920	8,661	10,341	12,154	13,581	11,623	12,005	15,043
4000 " ～ 5000 "	97	438,066	8,785	10,469	11,939	13,682	11,653	11,820	15,261
5000 " ～ 6000 "	90	494,549	10,050	11,896	13,651	15,541	12,905	13,271	17,039
6000 " ～ 7000 "	79	512,312	9,527	11,102	13,215	15,060	12,498	12,989	16,867
7000 " ～ 8000 "	65	488,288	9,624	11,664	13,269	15,054	13,386	14,029	17,255
8000 " ～ 9000 "	59	502,006	10,539	12,389	14,123	15,958	14,144	14,060	17,798
9000 " ～ 10000 "	54	512,126	9,623	11,786	13,622	15,456	13,480	13,452	17,444
10000 " ～ 15000 "	178	2,207,992	46,852	55,768	63,338	71,542	63,371	64,813	80,889
15000 " ～ 20000 "	121	2,108,157	45,131	53,802	61,127	69,821	64,593	64,605	78,671
20000 " ～ 25000 "	78	1,734,863	37,287	43,482	49,079	55,983	54,393	55,433	66,096
25000 " ～ 30000 "	51	1,387,960	29,660	34,978	38,898	44,353	44,071	45,741	53,173
30000 " ～ 35000 "	37	1,195,576	26,616	30,732	33,854	39,936	43,278	43,653	50,431
35000 " ～ 40000 "	29	1,083,953	23,211	26,829	29,502	34,232	34,418	34,706	40,356
40000 " ～ 45000 "	28	1,186,633	25,027	29,327	32,064	36,169	37,959	40,794	47,936
45000 " ～ 50000 "	18	844,751	20,872	23,188	25,289	28,924	32,431	33,823	37,667
50000 " ～100000 "	79	5,681,228	123,112	137,456	151,902	177,979	206,155	221,650	251,509
100000 " ～150000 "	26	3,067,011	67,979	75,803	81,597	96,594	124,020	132,187	143,686
150000 " ～200000 "	12	2,099,400	45,757	51,750	56,644	67,868	85,788	90,322	98,208
200000 " ～	16	5,898,531	136,482	147,427	156,853	189,256	246,564	268,325	289,932



## (旧ただし書き方式による課税標準額)の状況 ―市町村・総数―

(平成27年度)

年齢階級別被保険者数								旧ただし書き 方式による 課税標準額 (平成26年)	被保険者 1 当たり額	旧ただし書き方式 による課税標準額 (再掲)介護保険 第2号被保険者分
35歳 ～ 39歳	40歳 ～ 44歳	45歳 ～ 49歳	50歳 ～ 54歳	55歳 ～ 59歳	60歳 ～ 64歳	65歳 ～ 69歳	70歳 ～ 74歳			
人	人	人	人	人	人	人	人	千円	千円	千円
1,578,949	1,883,555	1,772,449	1,685,634	1,966,318	3,841,241	6,607,901	6,087,962	21,673,240,001	665	9,625,441,242
2,828	3,258	3,345	4,316	6,396	12,505	16,990	15,473	42,515,806	543	22,039,570
10,386	11,783	11,611	14,079	20,026	39,504	56,362	48,636	168,810,760	644	92,923,969
15,125	17,408	17,505	20,756	29,122	56,860	80,495	69,680	223,406,071	587	117,499,225
17,715	20,614	19,961	22,527	31,797	64,904	97,004	81,990	240,642,310	547	118,249,667
18,125	21,034	20,232	22,569	31,804	64,282	95,657	80,754	239,309,757	546	117,254,403
20,279	23,372	22,556	24,698	34,356	71,334	109,417	94,184	270,505,680	547	128,723,747
20,229	23,072	22,819	25,088	35,452	74,568	117,896	101,930	276,699,235	540	129,216,415
20,368	23,376	22,271	23,377	32,593	68,323	109,042	94,657	272,498,262	558	125,640,882
21,191	25,170	23,700	24,712	32,525	68,116	110,801	96,780	281,529,626	561	130,278,037
20,921	25,038	24,060	24,494	32,969	70,886	116,475	102,420	283,534,500	554	125,935,740
95,600	112,619	106,303	108,000	144,051	297,421	478,744	418,681	1,275,639,037	578	579,208,093
94,125	112,827	106,368	105,971	134,393	272,324	446,792	397,607	1,241,993,236	589	551,455,578
77,730	92,553	85,792	84,049	106,779	223,107	373,204	329,896	1,048,357,593	604	467,348,992
62,966	76,436	71,352	67,958	82,928	172,414	295,601	267,431	887,442,339	639	388,019,056
58,799	69,524	65,800	62,473	72,209	141,810	238,631	217,830	797,458,626	667	357,385,644
48,324	59,613	55,283	51,614	61,502	129,500	234,504	220,359	666,052,650	614	288,274,168
55,421	66,657	61,252	57,479	69,653	145,124	251,779	229,992	799,037,961	673	350,081,151
43,161	52,899	49,614	44,917	48,628	90,448	161,009	151,881	605,144,415	716	262,177,845
287,469	344,179	321,350	295,551	327,035	634,386	1,135,289	1,066,206	4,033,331,105	710	1,773,759,178
160,226	191,381	177,301	161,976	175,030	323,352	591,722	564,157	2,126,789,149	693	912,640,880
108,059	130,861	125,324	114,059	121,908	221,902	398,378	382,572	1,619,612,990	771	726,702,184
319,902	379,881	358,650	324,971	335,162	598,171	1,092,109	1,054,846	4,272,928,893	724	1,860,626,818

第3表－2 保険者の規模別、保険者数、年齢階級別被保険者等数、所得

保険者の規模別	保険者数	年齢階級別被保険者数						
		総 数	0歳 ～ 4歳	5歳 ～ 9歳	10歳 ～ 14歳	15歳 ～ 19歳	20歳 ～ 24歳	25歳 ～ 29歳
		人	人	人	人	人	人	人
総 数	1,716	31,419,053	709,015	806,536	889,860	1,032,826	1,132,719	1,193,211
～ 1000人未満	137	74,859	1,448	1,622	1,787	2,176	1,780	1,861
1000人以上～ 2000 "	179	250,071	5,490	6,379	7,266	8,018	6,384	6,873
2000 " ～ 3000 "	155	362,834	7,897	9,437	10,832	12,153	9,965	9,591
3000 " ～ 4000 "	128	418,210	8,645	10,316	12,099	13,455	11,449	11,812
4000 " ～ 5000 "	97	417,086	8,762	10,439	11,900	13,597	11,477	11,640
5000 " ～ 6000 "	90	469,730	10,039	11,870	13,608	15,410	12,686	13,028
6000 " ～ 7000 "	79	487,192	9,503	11,083	13,169	14,937	12,301	12,791
7000 " ～ 8000 "	65	463,967	9,608	11,643	13,238	14,899	13,154	13,748
8000 " ～ 9000 "	59	478,872	10,529	12,369	14,095	15,833	13,979	13,832
9000 " ～ 10000 "	54	485,422	9,609	11,757	13,574	15,328	13,234	13,192
10000 " ～ 15000 "	178	2,102,680	46,808	55,667	63,148	70,971	62,426	63,796
15000 " ～ 20000 "	121	2,015,167	45,083	53,691	60,934	69,272	63,628	63,629
20000 " ～ 25000 "	78	1,658,100	37,238	43,411	48,930	55,579	53,658	54,605
25000 " ～ 30000 "	51	1,328,647	29,629	34,920	38,792	44,004	43,424	45,035
30000 " ～ 35000 "	37	1,152,448	26,594	30,693	33,781	39,664	42,760	43,124
35000 " ～ 40000 "	29	1,039,437	23,189	26,789	29,418	33,991	33,960	34,262
40000 " ～ 45000 "	28	1,139,920	25,004	29,279	31,974	35,947	37,489	40,304
45000 " ～ 50000 "	18	817,437	20,851	23,165	25,235	28,728	31,991	33,381
50000 " ～100000 "	79	5,485,362	123,017	137,291	151,542	176,907	204,090	219,458
100000 " ～150000 "	26	2,977,584	67,934	75,726	81,444	96,081	123,043	131,136
150000 " ～200000 "	12	2,042,062	45,736	51,698	56,514	67,518	85,136	89,704
200000 " ～	16	5,751,966	136,402	147,291	156,580	188,358	244,705	266,409

## (旧ただし書き方式による課税標準額)の状況 ―市町村・一般被保険者―

(平成27年度)

年齢階級別被保険者数									旧ただし書き 方式による 課税標準額 (平成26年)	被保険者 1 当たり額
30歳 ～ 34歳	35歳 ～ 39歳	40歳 ～ 44歳	45歳 ～ 49歳	50歳 ～ 54歳	55歳 ～ 59歳	60歳 ～ 64歳	65歳 ～ 69歳	70歳 ～ 74歳		
人	人	人	人	人	人	人	人	人	千円	千円
1,363,808	1,569,064	1,881,084	1,770,337	1,676,430	1,903,586	2,820,782	6,581,833	6,087,962	20,781,482,108	661
2,344	2,809	3,250	3,338	4,282	6,207	9,576	16,906	15,473	40,711,195	544
8,901	10,297	11,756	11,590	13,993	19,427	28,974	56,087	48,636	162,559,147	650
12,782	14,988	17,373	17,471	20,611	28,222	41,757	80,075	69,680	213,958,250	590
14,788	17,514	20,568	19,924	22,355	30,746	46,045	96,504	81,990	228,570,672	547
15,008	17,946	20,992	20,199	22,447	30,763	45,970	95,192	80,754	227,366,928	545
16,714	20,059	23,314	22,529	24,523	33,081	49,793	108,892	94,184	256,043,215	545
16,564	20,039	23,014	22,780	24,914	34,210	52,604	117,353	101,930	262,269,916	538
16,913	20,131	23,320	22,228	23,214	31,296	47,399	108,519	94,657	258,618,451	557
17,516	21,031	25,122	23,662	24,553	31,206	47,995	110,370	96,780	266,937,729	557
17,105	20,704	24,974	24,021	24,316	31,554	47,833	115,801	102,420	267,302,031	551
79,525	94,680	112,387	106,138	107,237	138,484	206,318	476,414	418,681	1,207,916,220	574
77,391	93,315	112,594	106,212	105,277	129,307	192,515	444,712	397,607	1,177,058,491	584
65,053	76,987	92,403	85,671	83,476	102,742	157,060	371,391	329,896	995,070,390	600
52,375	62,471	76,315	71,272	67,443	79,572	121,753	294,211	267,431	843,788,375	635
49,806	58,429	69,438	65,732	62,137	69,912	104,831	237,717	217,830	764,810,668	664
39,780	48,005	59,528	55,200	51,244	59,014	91,259	233,439	220,359	635,262,382	611
47,425	55,060	66,588	61,176	57,146	67,076	104,909	250,551	229,992	763,567,761	670
37,201	42,868	52,822	49,544	44,618	46,947	67,825	160,380	151,881	578,548,165	708
248,874	285,862	343,808	320,976	294,090	316,935	465,234	1,131,072	1,066,206	3,873,836,305	706
142,391	159,479	191,184	177,139	161,245	170,183	246,475	589,967	564,157	2,049,345,094	688
97,534	107,703	130,776	125,211	113,632	119,317	172,172	396,839	382,572	1,566,962,152	767
287,818	318,687	379,558	358,324	323,677	327,385	472,485	1,089,441	1,054,846	4,140,978,571	720

第3表－3 保険者の規模別、保険者数、年齢階級別被保険者等数、所得

保険者の規模別	保険者数	年齢階級別被保険者数						
		総 数	0歳 ～ 4歳	5歳 ～ 9歳	10歳 ～ 14歳	15歳 ～ 19歳	20歳 ～ 24歳	25歳 ～ 29歳
		人	人	人	人	人	人	人
総 数	1,716	1,185,010	646	1,151	2,233	6,701	12,425	13,085
～ 1000人未満	137	3,406	3	8	14	19	33	25
1000人以上～ 2000 "	179	12,042	9	27	32	53	89	91
2000 " ～ 3000 "	155	17,529	19	25	42	119	163	177
3000 " ～ 4000 "	128	21,710	16	25	55	126	174	193
4000 " ～ 5000 "	97	20,980	23	30	39	85	176	180
5000 " ～ 6000 "	90	24,819	11	26	43	131	219	243
6000 " ～ 7000 "	79	25,120	24	19	46	123	197	198
7000 " ～ 8000 "	65	24,321	16	21	31	155	232	281
8000 " ～ 9000 "	59	23,134	10	20	28	125	165	228
9000 " ～ 10000 "	54	26,704	14	29	48	128	246	260
10000 " ～ 15000 "	178	105,312	44	101	190	571	945	1,017
15000 " ～ 20000 "	121	92,990	48	111	193	549	965	976
20000 " ～ 25000 "	78	76,763	49	71	149	404	735	828
25000 " ～ 30000 "	51	59,313	31	58	106	349	647	706
30000 " ～ 35000 "	37	43,128	22	39	73	272	518	529
35000 " ～ 40000 "	29	44,516	22	40	84	241	458	444
40000 " ～ 45000 "	28	46,713	23	48	90	222	470	490
45000 " ～ 50000 "	18	27,314	21	23	54	196	440	442
50000 " ～100000 "	79	195,866	95	165	360	1,072	2,065	2,192
100000 " ～150000 "	26	89,427	45	77	153	513	977	1,051
150000 " ～200000 "	12	57,338	21	52	130	350	652	618
200000 " ～	16	146,565	80	136	273	898	1,859	1,916

## (旧ただし書き方式による課税標準額)の状況 ―市町村・退職被保険者等―

(平成27年度)

年齢階級別被保険者数								旧ただし書き 方式による 課税標準額 (平成26年)	被保険者 1 当たり額
30歳 ～ 34歳	35歳 ～ 39歳	40歳 ～ 44歳	45歳 ～ 49歳	50歳 ～ 54歳	55歳 ～ 59歳	60歳 ～ 64歳	65歳		
人	人	人	人	人	人	人	人	千円	千円
15,838	9,885	2,471	2,112	9,204	62,732	1,020,459	26,068	891,757,893	753
34	19	8	7	34	189	2,929	84	1,804,611	530
114	89	27	21	86	599	10,530	275	6,251,613	519
210	137	35	34	145	900	15,103	420	9,447,821	539
255	201	46	37	172	1,051	18,859	500	12,071,638	556
253	179	42	33	122	1,041	18,312	465	11,942,829	569
325	220	58	27	175	1,275	21,541	525	14,462,465	583
303	190	58	39	174	1,242	21,964	543	14,429,319	574
342	237	56	43	163	1,297	20,924	523	13,879,811	571
282	160	48	38	159	1,319	20,121	431	14,591,897	631
339	217	64	39	178	1,415	23,053	674	16,232,469	608
1,364	920	232	165	763	5,567	91,103	2,330	67,722,817	643
1,280	810	233	156	694	5,086	79,809	2,080	64,934,745	698
1,043	743	150	121	573	4,037	66,047	1,813	53,287,203	694
798	495	121	80	515	3,356	50,661	1,390	43,653,964	736
625	370	86	68	336	2,297	36,979	914	32,647,958	757
576	319	85	83	370	2,488	38,241	1,065	30,790,268	692
511	361	69	76	333	2,577	40,215	1,228	35,470,200	759
466	293	77	70	299	1,681	22,623	629	26,596,250	974
2,635	1,607	371	374	1,461	10,100	169,152	4,217	159,494,800	814
1,295	747	197	162	731	4,847	76,877	1,755	77,444,055	866
674	356	85	113	427	2,591	49,730	1,539	52,650,838	918
2,114	1,215	323	326	1,294	7,777	125,686	2,668	131,950,322	900

第4表 保険者の規模別、保険者数、

保険者の規模別	保険者数	年齢階級別被保険者数						
		総 数	0歳 ～ 4歳	5歳 ～ 9歳	10歳 ～ 14歳	15歳 ～ 19歳	20歳 ～ 24歳	25歳 ～ 29歳
		人	人	人	人	人	人	人
総 数	164	2,893,636	131,764	151,477	168,695	181,164	171,831	155,468
～ 1000人未満	12	8,109	243	320	377	459	519	447
1000人以上～ 2000 "	22	33,602	864	1,158	1,485	2,004	2,373	1,702
2000 " ～ 3000 "	24	60,060	1,650	2,093	2,780	3,526	4,748	3,809
3000 " ～ 4000 "	12	43,000	1,169	1,430	1,783	2,195	3,251	2,870
4000 " ～ 5000 "	15	67,105	1,786	2,330	2,907	3,747	6,175	5,276
5000 " ～ 6000 "	6	33,228	948	1,259	1,568	1,984	2,632	2,301
6000 " ～ 7000 "	5	32,249	976	1,151	1,380	1,906	2,880	2,417
7000 " ～ 8000 "	5	36,811	1,215	1,389	1,586	1,998	2,457	2,338
8000 " ～ 9000 "	4	33,934	1,075	1,261	1,584	1,947	3,149	2,657
9000 " ～ 10000 "	5	47,495	1,852	2,386	2,642	2,671	2,705	2,159
10000 " ～ 15000 "	13	163,480	5,598	6,673	8,031	9,570	11,855	10,577
15000 " ～ 20000 "	9	161,913	6,378	7,218	7,982	9,213	10,939	10,861
20000 " ～ 25000 "	10	217,859	10,149	10,055	10,348	11,154	16,466	14,386
25000 " ～ 30000 "	4	108,622	4,596	5,578	6,349	6,787	6,463	6,145
30000 " ～ 35000 "	4	129,995	6,954	7,212	7,306	7,464	5,816	6,047
35000 " ～ 40000 "	4	147,723	6,865	7,909	8,514	8,939	6,915	6,814
40000 " ～ 45000 "	-	-	-	-	-	-	-	-
45000 " ～ 50000 "	-	-	-	-	-	-	-	-
50000 " ～100000 "	4	322,136	15,286	17,287	17,972	19,380	20,653	20,984
100000 " ～150000 "	2	215,999	11,287	12,746	13,726	13,637	10,009	8,940
150000 " ～200000 "	2	336,967	17,098	20,620	22,574	21,868	14,641	12,252
200000 " ～	2	693,349	35,775	41,402	47,801	50,715	37,185	32,486

年齢階級別被保険者等数 一 国保組合一

(平成27年度)

年齢階級別被保険者数									後期高齢 被保険者 である 組合員数	(再掲) 75歳未満
30歳 ～ 34歳	35歳 ～ 39歳	40歳 ～ 44歳	45歳 ～ 49歳	50歳 ～ 54歳	55歳 ～ 59歳	60歳 ～ 64歳	65歳 ～ 69歳	70歳 ～ 74歳		
人	人	人	人	人	人	人	人	人	人	人
177,488	213,340	271,527	247,713	216,887	218,307	240,221	224,334	123,420	22,806	88
409	535	681	679	636	654	650	861	639	167	3
1,605	1,828	2,474	2,665	3,004	3,332	3,342	3,403	2,363	1,487	18
3,588	3,874	4,752	4,950	5,426	5,640	5,055	5,042	3,127	1,584	2
2,773	2,960	3,692	3,784	3,910	3,779	3,400	3,411	2,593	1,470	26
4,746	4,915	5,709	5,778	6,087	5,996	4,881	4,280	2,492	1,128	3
2,123	2,289	2,768	2,820	2,940	2,983	2,931	2,362	1,320	487	—
2,293	2,293	2,603	2,776	2,941	2,719	2,430	2,217	1,267	895	1
2,553	2,867	3,481	3,335	3,426	2,902	2,679	2,716	1,869	822	1
2,198	2,292	2,798	2,738	2,915	2,845	2,667	2,519	1,289	523	2
2,602	3,597	4,644	4,472	4,157	3,841	4,014	3,837	1,916	695	—
10,718	11,733	14,275	14,114	13,882	14,288	13,658	12,088	6,420	2,406	3
10,794	11,401	12,805	11,670	11,944	13,355	15,743	14,165	7,445	2,367	14
16,358	18,345	19,698	17,651	15,021	14,102	15,958	17,214	10,954	1,050	7
6,859	8,446	10,879	9,158	7,948	7,640	8,443	8,711	4,620	1,266	2
9,259	11,380	12,997	10,691	9,264	8,845	10,000	10,495	6,265	1,164	—
9,239	11,005	13,519	11,646	10,832	10,695	13,516	14,042	7,273	1,110	—
—	—	—	—	—	—	—	—	—	—	—
—	—	—	—	—	—	—	—	—	—	—
21,755	25,264	31,135	26,599	22,310	20,490	22,866	24,317	15,838	3,946	2
12,245	16,236	21,378	17,672	14,061	14,080	18,668	20,202	11,112	—	—
17,910	25,542	35,755	31,319	24,210	23,013	27,625	27,774	14,766	—	—
37,461	46,538	65,484	63,196	51,973	57,108	61,695	44,678	19,852	239	4





## IV 統計表（世帯票編）

第1表－1－1 世帯の所得階級別、

所得階級別	世帯数	被保険者数	所得総額	年金収入額	分離譲渡 所得金額	分離譲 渡所得 のある 世帯数	旧ただし書 方式による 課税標準額
総数	19,740,350	32,673,100	千円 26,025,942,466	千円 17,143,559,648	千円 1,376,214,502	189,200	千円 20,935,314,358
(再掲)特例対象被保険者のいる世帯	152,300	262,450	136,225,916	43,074,443	163,346	450	79,746,082
所得なし	5,288,850	6,571,300	－	1,793,048,164	2,700	150	－
～ 30万円未満	1,511,500	2,166,300	228,538,039	986,989,013	910,315	7,550	－
30万円以上～ 40 "	634,400	972,350	218,945,517	396,792,473	503,315	1,800	12,780,711
40 " ～ 50 "	524,000	790,550	235,219,784	430,757,457	1,029,175	2,700	59,045,859
50 " ～ 60 "	531,400	821,400	292,947,885	434,694,578	731,821	1,850	111,794,626
60 " ～ 70 "	510,850	818,650	331,474,962	500,554,629	997,480	2,800	152,961,644
70 " ～ 80 "	515,550	828,000	386,725,040	577,808,107	1,056,275	2,750	204,448,802
80 " ～ 90 "	503,650	834,450	427,664,062	604,102,398	1,530,314	2,350	246,674,621
90 " ～ 100 "	515,600	851,400	490,501,956	638,838,973	1,729,276	2,600	303,648,909
100 " ～ 110 "	574,600	958,550	603,210,124	657,444,888	1,391,831	2,500	394,735,115
110 " ～ 120 "	509,600	866,950	585,672,117	689,820,726	1,322,053	2,500	395,617,278
120 " ～ 130 "	506,800	861,300	632,936,806	669,630,651	699,240	2,050	443,379,447
130 " ～ 140 "	484,600	840,450	654,218,677	686,359,790	632,730	1,950	468,453,412
140 " ～ 150 "	417,450	748,100	604,901,622	604,547,797	1,690,593	2,350	441,386,630
150 " ～ 160 "	450,150	809,750	695,987,978	606,473,531	760,047	2,400	519,730,962
160 " ～ 170 "	365,250	666,950	602,786,732	488,012,932	1,566,976	1,950	454,184,716
170 " ～ 180 "	345,950	632,400	604,848,004	484,850,224	1,742,328	3,600	464,282,725
180 " ～ 190 "	307,400	599,450	568,295,942	456,599,636	3,002,655	2,600	438,484,162
190 " ～ 200 "	307,600	587,750	598,819,353	390,434,763	1,202,485	3,000	472,905,317
200 " ～ 210 "	265,000	517,050	543,064,479	323,848,483	1,932,494	2,950	430,653,882
210 " ～ 220 "	232,200	461,450	498,953,081	334,455,263	1,907,598	2,550	397,143,199
220 " ～ 230 "	234,900	462,700	528,335,873	320,706,366	2,550,360	3,000	424,620,869
230 " ～ 240 "	234,600	456,600	551,000,726	326,211,816	1,960,303	2,700	449,737,892
240 " ～ 250 "	185,400	383,650	453,923,898	271,747,570	3,385,888	3,650	369,275,145
250 " ～ 260 "	183,700	375,550	468,214,625	270,638,731	3,431,897	2,050	385,571,209
260 " ～ 270 "	157,200	331,400	416,530,130	246,817,715	1,909,192	2,100	341,485,492
270 " ～ 280 "	149,000	321,950	409,317,630	221,078,276	3,167,592	2,900	339,075,657
280 " ～ 290 "	133,250	289,900	379,722,815	196,251,422	1,295,378	2,100	318,154,931
290 " ～ 300 "	120,100	259,050	354,076,502	176,908,285	2,945,856	1,800	297,088,853
300 " ～ 350 "	483,200	1,078,200	1,563,218,665	662,423,482	9,851,138	8,950	1,326,368,831
350 " ～ 400 "	330,200	765,550	1,234,191,053	464,142,557	17,411,099	10,150	1,066,863,199
400 " ～ 450 "	214,100	509,150	906,745,157	271,755,519	13,114,418	7,050	794,023,964
450 " ～ 500 "	164,300	398,950	777,353,283	206,838,706	17,038,317	7,700	687,521,018
500 " ～ 600 "	214,050	541,050	1,167,072,885	241,304,573	31,361,284	12,700	1,046,520,610
600 " ～ 700 "	124,750	328,000	805,278,063	125,944,173	22,883,437	7,600	729,517,836
700 " ～ 800 "	86,650	231,950	646,820,273	90,640,960	23,306,206	5,950	594,153,692
800 " ～ 900 "	56,200	159,650	475,365,356	53,118,400	23,413,946	4,100	438,442,368
900 " ～ 1000 "	55,600	142,600	529,171,999	45,016,689	31,260,829	4,750	495,858,409
1000 " ～ 1500 "	111,600	314,700	1,345,355,624	101,763,826	117,525,915	13,700	1,272,794,157
1500 " ～	98,550	263,250	3,208,535,751	94,186,108	1,022,059,747	31,300	3,145,928,208
不詳	1,100,600	1,854,700	－	－	－	－	－

注) 1. 特例対象被保険者の所得は30/100軽減後の額を集計している。

2. 「(再掲) 特例対象被保険者のいる世帯」の各項目は特例対象の国保被保険者がいる世帯単位で集計しているため、特例対象被保険者また、擬制世帯主のみが特例対象被保険者等に該当する世帯も含めると特例対象世帯数は15万5千世帯、特例対象世帯の被保険者数

保険料（税）賦課状況（市町村） ー全世帯ー

固定資産 税額	固定資産 税のある 世帯数	短期被保険者証等交付世帯数		保険料（税）賦課経過措置適用世帯数						
		短期被保 険者証	資 格 証明書	旧国保被 保険者合算 軽減のみ	平等割 半額のみ	平等割 1/4 軽減のみ	旧国保被保険者 合算軽減 かつ平等割半額	旧国保被保険者 合算軽減かつ 平等割1/4軽減	被扶養者で あった者に 対する緩和措置	その他
千円										
295,465,985	3,161,400	1,087,500	208,000	429,300	485,700	170,650	656,150	282,250	78,500	150
1,091,541	17,150	5,250	950	1,450	50	150	750	400	50	—
27,839,398	485,750	206,850	29,950	198,450	268,450	71,000	472,500	183,250	56,300	—
13,025,942	219,950	74,300	9,650	49,300	34,300	10,100	77,150	32,700	8,900	—
7,031,060	96,050	34,900	5,050	21,500	17,950	4,100	20,450	10,200	3,250	—
4,929,717	82,900	23,950	4,500	12,600	11,700	2,450	12,200	7,750	500	—
5,471,144	88,600	29,750	3,800	15,300	9,800	2,700	11,650	8,500	2,050	—
5,872,178	94,000	26,200	2,500	12,950	6,750	2,600	9,600	7,450	800	—
6,681,905	100,700	24,200	3,950	11,850	7,450	2,550	7,200	6,650	550	—
7,405,053	105,950	24,900	3,650	10,450	6,800	2,150	8,300	4,400	350	—
6,260,217	97,300	29,500	4,900	8,850	5,750	2,300	5,350	4,850	250	—
7,781,680	109,700	35,500	5,750	10,950	9,250	1,850	7,900	4,200	250	—
7,333,563	102,250	22,950	2,800	10,350	5,850	2,250	5,500	3,400	450	—
6,773,429	96,800	26,150	4,300	8,900	7,400	3,700	4,950	2,600	—	50
6,718,088	94,350	26,450	3,800	7,750	7,650	3,600	4,050	1,150	500	—
6,897,028	90,550	22,850	3,150	8,450	6,700	4,200	1,200	550	—	—
6,769,487	85,400	27,050	5,550	7,200	9,100	3,950	850	500	—	—
6,135,382	78,900	24,550	3,750	4,200	6,450	3,500	350	250	800	—
5,543,750	70,300	18,100	3,100	4,700	9,100	2,150	150	50	—	—
5,378,194	62,100	17,750	2,050	3,650	3,950	2,000	—	—	—	—
5,068,735	57,800	18,600	2,250	2,350	4,550	2,550	150	50	750	—
4,475,439	51,300	16,850	3,150	2,900	2,250	2,000	—	50	100	—
4,090,586	48,400	12,500	1,500	1,500	3,350	2,050	—	—	—	—
4,322,733	49,500	13,650	2,600	1,600	2,050	2,000	50	—	50	—
5,202,766	52,100	14,450	2,500	1,000	3,000	1,250	—	—	—	—
3,714,185	40,400	11,300	1,600	1,400	1,300	1,850	—	50	600	—
4,174,848	41,800	10,900	2,300	1,300	1,750	2,300	100	100	—	—
3,531,345	37,600	7,850	2,250	400	1,600	1,250	100	—	—	—
3,427,720	33,350	6,350	1,200	400	1,300	800	—	50	—	—
3,073,974	30,650	8,400	300	350	1,450	1,450	—	—	50	—
2,843,130	28,650	5,450	400	550	1,350	1,000	100	—	—	—
12,602,356	103,250	22,700	3,250	850	3,200	4,850	100	300	100	—
9,765,472	78,400	15,300	2,400	150	3,600	2,250	—	—	—	—
7,582,676	52,350	8,700	200	—	3,000	1,800	—	—	150	—
6,644,395	40,450	7,550	600	50	1,000	1,400	—	—	—	—
11,388,909	53,300	5,800	600	—	1,500	1,350	—	—	200	—
7,574,925	33,700	1,750	100	50	600	800	—	—	—	100
6,467,960	20,650	1,650	400	—	500	500	—	—	—	—
4,956,342	14,600	400	—	—	200	250	—	—	100	—
4,320,391	12,550	100	100	—	450	250	—	—	—	—
12,403,190	26,400	1,250	—	—	850	1,150	—	50	—	—
16,607,181	19,250	650	200	—	1,150	150	—	—	300	—
7,379,513	73,400	199,450	77,900	7,050	11,300	10,250	6,200	3,150	1,150	—

ではない被保険者に係る数値も含まれる。  
は26万5千人と推計される。

第1表－1－1 世帯の所得階級別、

所得階級別	医療給付費分							保険料(税) 調定額
	保険料(税) 調定額	保険料(税) 軽減額	軽減 世帯数	賦課限度額 を超える額	賦課限度 額を越える 世帯数	減免等によ る額	減 免 世帯数	
総 数	千円 2, 100, 413, 770	千円 316, 226, 001	10, 397, 200	千円 256, 769, 484	462, 900	千円 16, 052, 842	690, 900	千円 657, 742, 483
(再掲)特例対象被保険者のいる世帯	11, 592, 723	2, 955, 440	97, 050	42, 808	450	82, 121	9, 200	3, 638, 585
所得なし	106, 610, 021	147, 261, 870	4, 556, 000	18, 644	50	1, 923, 101	181, 900	32, 651, 236
～ 30万円未満	32, 704, 692	49, 680, 081	1, 360, 450	－	－	424, 175	43, 950	9, 965, 059
30万円以上～ 40 〃	18, 829, 408	18, 573, 167	557, 400	21, 058	150	180, 309	25, 500	5, 762, 153
40 〃 ～ 50 〃	19, 864, 343	14, 051, 803	464, 550	－	－	129, 746	17, 850	6, 134, 605
50 〃 ～ 60 〃	25, 721, 977	13, 045, 982	470, 200	－	－	272, 367	27, 000	7, 943, 356
60 〃 ～ 70 〃	30, 051, 139	11, 049, 900	445, 750	－	－	320, 940	26, 100	9, 303, 217
70 〃 ～ 80 〃	34, 640, 290	10, 730, 456	452, 300	－	－	350, 758	24, 700	10, 725, 763
80 〃 ～ 90 〃	39, 516, 446	8, 780, 949	307, 200	－	－	270, 765	21, 000	12, 246, 536
90 〃 ～ 100 〃	44, 994, 701	8, 048, 320	286, 350	－	－	400, 180	24, 150	14, 006, 024
100 〃 ～ 110 〃	56, 809, 139	6, 183, 452	277, 950	－	－	488, 883	24, 600	17, 694, 165
110 〃 ～ 120 〃	54, 450, 690	5, 087, 623	265, 350	4, 469	50	552, 322	24, 000	16, 959, 179
120 〃 ～ 130 〃	58, 087, 491	4, 587, 121	237, 700	－	－	484, 469	20, 100	18, 190, 357
130 〃 ～ 140 〃	59, 678, 553	3, 742, 681	201, 200	－	－	594, 360	25, 450	18, 633, 979
140 〃 ～ 150 〃	56, 429, 695	1, 869, 854	89, 000	16, 302	100	457, 624	17, 800	17, 520, 596
150 〃 ～ 160 〃	63, 722, 779	1, 783, 124	69, 600	7, 066	50	591, 841	20, 900	19, 931, 397
160 〃 ～ 170 〃	54, 344, 718	1, 261, 135	53, 050	－	－	540, 213	15, 600	17, 066, 029
170 〃 ～ 180 〃	53, 720, 886	1, 069, 114	42, 000	－	－	377, 499	14, 200	16, 805, 463
180 〃 ～ 190 〃	50, 719, 709	982, 652	35, 600	5, 062	150	450, 686	13, 350	15, 982, 452
190 〃 ～ 200 〃	52, 914, 797	693, 797	23, 600	－	－	574, 672	12, 900	16, 677, 544
200 〃 ～ 210 〃	47, 542, 395	602, 401	21, 250	－	－	266, 967	7, 000	14, 943, 265
210 〃 ～ 220 〃	43, 069, 521	495, 078	15, 450	－	－	302, 267	7, 300	13, 542, 579
220 〃 ～ 230 〃	45, 209, 797	315, 291	9, 800	2, 815	100	331, 473	6, 100	14, 191, 467
230 〃 ～ 240 〃	47, 237, 713	218, 641	7, 250	524	100	290, 297	5, 050	14, 779, 179
240 〃 ～ 250 〃	38, 901, 843	264, 786	7, 950	－	－	180, 007	4, 500	12, 204, 943
250 〃 ～ 260 〃	39, 662, 308	290, 885	8, 550	43, 834	200	310, 316	3, 500	12, 413, 978
260 〃 ～ 270 〃	34, 690, 025	172, 974	4, 750	－	－	91, 339	2, 500	10, 893, 432
270 〃 ～ 280 〃	34, 555, 344	152, 403	3, 550	469	50	95, 122	3, 150	10, 878, 681
280 〃 ～ 290 〃	31, 489, 709	133, 076	3, 050	10, 070	100	417, 132	4, 950	9, 778, 895
290 〃 ～ 300 〃	29, 468, 039	85, 547	2, 150	7, 345	200	111, 408	1, 250	9, 284, 604
300 〃 ～ 350 〃	126, 370, 852	247, 404	6, 100	181, 238	900	883, 093	15, 750	39, 837, 753
350 〃 ～ 400 〃	98, 635, 220	158, 289	3, 400	110, 618	950	630, 582	9, 800	30, 754, 705
400 〃 ～ 450 〃	71, 068, 226	24, 656	600	143, 469	1, 950	633, 703	9, 000	22, 514, 827
450 〃 ～ 500 〃	60, 862, 903	27, 767	500	262, 599	5, 300	115, 122	2, 400	18, 958, 584
500 〃 ～ 600 〃	88, 742, 259	17, 710	350	1, 772, 392	28, 500	422, 851	5, 550	27, 896, 753
600 〃 ～ 700 〃	58, 009, 972	19, 997	350	3, 854, 045	47, 700	337, 874	3, 300	18, 013, 111
700 〃 ～ 800 〃	42, 324, 938	6, 097	100	6, 317, 658	56, 450	224, 203	900	13, 249, 857
800 〃 ～ 900 〃	28, 648, 669	－	－	7, 742, 307	48, 600	40, 226	100	9, 118, 191
900 〃 ～ 1000 〃	28, 106, 870	－	－	10, 644, 583	50, 400	157, 990	1, 000	8, 961, 847
1000 〃 ～ 1500 〃	56, 757, 286	4, 930	200	41, 904, 660	107, 100	75, 505	150	18, 179, 500
1500 〃 ～	50, 671, 259	7, 700	100	175, 469, 691	98, 400	226, 662	900	16, 245, 902
不 詳	84, 577, 149	4, 497, 289	106, 500	8, 228, 564	15, 350	523, 793	15, 700	26, 901, 322

保険料（税）賦課状況（市町村） ー全世帯ー（続き）

後期高齢者支援金分					介護納付金分					
保険料(税) 軽減額	賦課限度額 を超える額	賦課限度 額を越え る世帯数	減免等によ る 額	減 免 世帯数	保険料(税) 調定額	保険料(税) 軽減額	賦課限度額 を超える額	賦課限度 額を越え る世帯数	減免等によ る 額	減 免 世帯数
千円	千円		千円		千円	千円	千円		千円	
98,994,250	79,277,890	457,350	5,310,690	640,350	258,006,240	37,788,933	30,694,404	194,800	1,805,161	244,950
936,857	2,159	150	25,963	7,950	2,121,436	564,263	—	—	12,619	5,000
45,954,517	8,750	50	592,295	167,750	11,580,395	18,417,274	5,405	50	78,415	38,900
15,491,258	—	—	127,232	36,500	3,671,636	6,057,086	—	—	21,400	12,150
5,807,369	—	—	55,069	23,200	2,400,109	2,318,259	—	—	14,930	10,500
4,395,248	—	—	38,477	15,400	2,398,643	1,579,610	—	—	15,880	6,350
4,077,893	—	—	84,573	22,600	3,068,477	1,638,740	—	—	29,181	10,600
3,459,749	—	—	107,205	23,450	3,365,764	1,181,905	—	—	36,314	9,250
3,353,168	—	—	109,778	21,550	3,442,654	1,071,785	—	—	34,671	6,150
2,775,653	—	—	83,914	19,450	4,272,284	835,013	—	—	29,617	6,950
2,514,773	—	—	126,104	21,800	4,760,465	669,847	—	—	59,991	10,300
1,962,136	—	—	161,389	23,900	5,830,125	661,331	—	—	54,762	9,550
1,593,684	146	50	177,000	22,950	5,212,452	530,006	—	—	60,628	8,600
1,445,361	—	—	159,598	19,150	5,737,692	469,307	—	—	70,280	9,400
1,195,587	—	—	195,637	24,500	5,797,365	321,109	—	—	79,004	11,550
595,818	—	—	156,839	17,500	5,621,101	207,255	—	—	47,037	7,950
563,942	9,236	150	200,846	19,650	6,623,505	233,718	1,347	100	76,492	8,400
402,875	—	—	185,307	15,150	5,816,539	163,350	—	—	54,916	6,100
344,854	2,345	200	128,715	14,050	5,528,427	144,444	—	—	43,528	6,100
320,717	—	—	162,641	13,150	5,082,408	93,790	—	—	37,624	4,950
221,590	—	—	191,790	11,950	5,872,150	75,156	—	—	58,733	5,450
195,997	4,371	50	85,968	7,300	5,763,229	78,989	2,467	50	41,241	3,950
158,449	—	—	105,487	6,550	4,827,053	57,427	—	—	36,968	2,700
102,006	—	—	117,434	5,800	4,903,296	36,945	—	—	17,216	1,750
67,203	425	50	98,843	4,650	5,580,761	24,704	—	—	29,398	2,500
85,320	—	—	64,673	4,400	4,658,096	31,954	383	150	15,303	1,650
95,011	16,049	250	110,266	3,400	4,305,723	41,061	—	—	37,227	1,350
53,857	958	150	33,874	2,300	4,190,862	20,799	1,168	200	9,229	1,150
50,723	—	—	33,506	3,050	3,958,620	18,241	6,097	450	14,652	1,050
42,704	1,478	100	144,212	4,950	3,957,249	16,594	—	—	57,567	2,950
26,480	2,238	250	39,532	1,150	3,395,524	10,854	5,082	150	22,352	450
79,725	26,933	600	310,845	15,050	16,230,275	32,652	7,050	200	128,121	8,650
46,090	18,945	1,350	221,007	9,250	12,370,831	19,188	9,614	700	101,476	5,350
9,035	78,974	3,100	222,007	9,050	9,387,750	2,229	14,985	950	62,497	4,200
7,897	137,947	7,250	40,942	2,250	8,272,218	4,493	29,823	2,100	17,917	1,150
5,103	551,829	30,650	148,115	5,450	13,149,932	6,188	163,799	9,050	73,568	4,100
5,153	1,205,747	48,450	112,028	3,100	8,718,282	1,557	425,013	16,350	98,652	3,100
1,922	1,958,513	49,750	72,060	800	6,491,462	851	720,235	18,950	17,473	700
—	2,363,438	44,200	13,379	100	4,504,793	—	583,703	14,700	2,830	450
—	3,237,868	50,300	18,275	1,000	4,630,181	—	1,185,632	19,050	14,674	850
1,578	12,445,148	105,750	25,095	150	10,072,936	535	4,804,392	51,650	2,050	100
2,632	54,552,017	98,400	73,066	900	8,716,223	1,792	21,677,424	52,150	9,565	650
1,481,172	2,654,534	16,250	175,669	16,050	13,838,751	712,898	1,050,785	7,800	91,783	6,950

第1表－1－2 世帯の所得階級別、

所得階級別	世帯数	被保険者数	所得総額	年金収入額	分離譲渡 所得金額	分離譲 渡所得 のある 世帯数	旧ただし書 方式による 課税標準額
総 数	2,119,400	4,116,700	千円 2,066,865,294	千円 2,813,598,441	千円 3,089,058	9,100	千円 1,350,230,106
(再掲)特例対象被保険者のいる世帯	23,050	44,750	23,324,160	9,682,571	14,457	150	12,968,148
所得なし	250,150	277,050	－	137,325,195	－	－	－
～ 30万円未満	45,750	56,350	6,442,200	38,223,780	38,350	700	－
30万円以上～ 40 〃	27,400	44,200	9,368,852	18,844,173	－	－	414,053
40 〃 ～ 50 〃	17,750	29,900	7,988,956	13,265,357	11,455	50	1,589,265
50 〃 ～ 60 〃	34,400	48,250	19,569,938	17,663,693	－	－	7,480,925
60 〃 ～ 70 〃	158,450	169,650	102,624,766	57,991,131	255,980	700	49,569,669
70 〃 ～ 80 〃	193,550	208,600	146,021,637	131,491,765	426,233	900	81,228,950
80 〃 ～ 90 〃	97,650	142,800	83,563,210	141,017,021	460,748	700	48,515,922
90 〃 ～ 100 〃	109,450	192,100	103,163,302	116,668,389	272,300	450	61,862,511
100 〃 ～ 110 〃	205,350	405,250	215,532,247	385,847,440	388,409	1,000	138,378,376
110 〃 ～ 120 〃	225,400	466,400	259,160,359	441,736,765	283,393	850	170,387,723
120 〃 ～ 130 〃	205,950	431,750	256,813,317	446,840,776	141,165	1,300	175,150,493
130 〃 ～ 140 〃	182,400	397,550	246,181,226	458,983,604	166,276	700	171,893,776
140 〃 ～ 150 〃	80,850	212,950	116,282,207	149,204,555	213,898	350	79,797,383
150 〃 ～ 160 〃	58,350	178,400	90,140,691	71,293,183	55,796	200	62,002,963
160 〃 ～ 170 〃	47,700	156,800	78,702,614	49,407,420	62,432	200	55,579,975
170 〃 ～ 180 〃	35,100	122,000	61,198,851	44,040,521	83,790	250	44,234,190
180 〃 ～ 190 〃	30,550	109,750	56,319,400	47,297,344	－	－	41,143,279
190 〃 ～ 200 〃	19,800	81,050	38,554,329	8,057,560	－	－	29,678,424
200 〃 ～ 210 〃	18,700	76,250	38,305,896	8,173,255	31,444	600	29,047,330
210 〃 ～ 220 〃	12,900	56,300	27,707,824	7,156,250	－	－	21,143,037
220 〃 ～ 230 〃	7,300	31,600	16,366,920	4,296,788	－	－	12,540,169
230 〃 ～ 240 〃	4,900	22,050	11,484,987	5,045,267	－	－	8,786,796
240 〃 ～ 250 〃	6,100	28,700	14,887,430	2,475,070	83,375	100	11,095,523
250 〃 ～ 260 〃	6,700	33,650	17,048,423	2,200,018	114,014	50	13,664,969
260 〃 ～ 270 〃	3,100	15,050	8,218,344	1,795,652	－	－	6,597,413
270 〃 ～ 280 〃	2,600	16,350	7,160,315	910,650	－	－	5,871,477
280 〃 ～ 290 〃	1,400	7,650	4,004,586	1,108,976	－	－	2,974,236
290 〃 ～ 300 〃	1,150	6,650	3,393,680	289,505	－	－	2,653,973
300 〃 ～ 350 〃	3,550	20,050	11,359,124	1,531,868	－	－	9,066,446
350 〃 ～ 400 〃	1,650	8,100	6,085,328	2,766,134	－	－	4,972,223
400 〃 ～ 450 〃	150	450	651,353	467,120	－	－	552,353
450 〃 ～ 500 〃	50	250	234,750	2,767	－	－	186,666
500 〃 ～ 600 〃	－	－	－	－	－	－	－
600 〃 ～ 700 〃	50	250	322,089	－	－	－	289,089
700 〃 ～ 800 〃	－	－	－	－	－	－	－
800 〃 ～ 900 〃	－	－	－	－	－	－	－
900 〃 ～ 1000 〃	－	－	－	－	－	－	－
1000 〃 ～ 1500 〃	150	600	2,006,143	179,454	－	－	1,880,528
1500 〃 ～	－	－	－	－	－	－	－
不 詳	22,950	61,950	－	－	－	－	－

注) 1. 特例対象被保険者の所得は30/100軽減後の額を集計している。

2. 「(再掲) 特例対象被保険者のいる世帯」の各項目は特例対象の国保被保険者がいる世帯単位で集計しているため、特例対象被保険者

保険料（税）賦課状況（市町村） ー全世帯ー

（再掲） 2割軽減世帯

固定資産 税額	固定資産 税のある 世帯数	短期被保険者証等交付世帯数		保険料（税）賦課経過措置適用世帯数						
		短期被保 険者証	資 格 証明書	旧国保被 保険者合算 軽減のみ	平等割 半額のみ	平等割 1/4 軽減のみ	旧国保被保険者 合算軽減 かつ平等割半額	旧国保被保険者 合算軽減かつ 平等割1/4軽減	被扶養者で あった者に 対する緩和措置	その他
千円										
28,894,899	414,550	102,200	11,100	139,000	8,550	1,000	208,750	58,050	1,600	-
178,036	3,000	350	-	300	-	-	350	-	50	-
641,644	14,650	3,950	200	46,250	5,750	350	143,950	30,150	1,200	-
340,327	6,050	450	-	7,450	1,050	-	22,250	4,600	250	-
388,516	5,400	650	-	5,700	400	200	4,650	1,650	-	-
195,978	3,700	700	-	2,850	150	-	3,950	900	-	-
451,918	6,650	700	100	2,900	-	-	3,450	1,750	50	-
1,278,208	20,800	14,100	2,200	2,550	-	-	1,400	800	-	-
1,715,898	27,200	11,700	3,600	2,900	-	-	1,100	650	-	-
1,452,079	23,150	4,050	200	1,800	100	-	2,200	1,700	-	-
1,530,527	22,100	6,050	300	2,600	100	50	2,150	3,550	-	-
3,999,376	55,150	5,850	300	5,950	200	-	7,050	3,900	100	-
4,017,750	58,300	7,800	300	5,550	-	250	5,200	3,250	-	-
3,619,623	51,800	6,350	350	6,150	550	50	4,800	2,400	-	-
3,056,323	44,100	6,100	450	5,950	200	100	3,650	1,150	-	-
1,455,406	20,900	3,650	100	6,850	-	-	1,200	500	-	-
1,213,222	12,200	5,250	750	6,000	-	-	600	250	-	-
725,041	9,000	4,850	650	3,900	-	-	350	150	-	-
662,763	7,250	3,750	150	4,000	-	-	50	50	-	-
504,266	6,050	2,800	150	3,250	50	-	-	-	-	-
226,040	3,700	1,550	100	2,200	-	-	-	50	-	-
189,727	2,300	3,850	400	2,700	-	-	-	-	-	-
214,015	3,300	1,900	-	1,500	-	-	-	-	-	-
210,241	1,750	750	-	1,450	-	-	-	-	-	-
127,776	1,650	650	100	800	-	-	-	-	-	-
80,927	900	700	-	1,350	-	-	-	-	-	-
198,670	2,250	600	-	1,250	-	-	-	-	-	-
62,246	700	300	-	400	-	-	-	-	-	-
9,975	100	450	400	300	-	-	-	-	-	-
53,075	600	150	-	250	-	-	-	-	-	-
27,310	200	450	-	550	-	-	-	-	-	-
16,952	200	450	-	750	-	-	-	100	-	-
81,695	250	100	-	100	-	-	-	-	-	-
1,240	50	-	-	-	-	-	-	-	-	-
-	-	-	-	50	-	-	-	-	-	-
-	-	-	-	-	-	-	-	-	-	-
11,230	50	-	-	50	-	-	-	-	-	-
-	-	-	-	-	-	-	-	-	-	-
-	-	-	-	-	-	-	-	-	-	-
-	-	-	-	-	-	-	-	-	-	-
4,305	50	-	-	-	-	-	-	-	-	-
-	-	-	-	-	-	-	-	-	-	-
130,612	2,050	1,550	300	2,700	-	-	750	500	-	-

ではない被保険者に係る数値も含まれる。



第1表－1－2 世帯の所得階級別、

所得階級別	医療給付費分							保険料(税) 調定額
	保険料(税) 調定額	保険料(税) 軽減額	軽減 世帯数	賦課限度額 を超える額	賦課限度 額を超える 世帯数	減免等によ る額	減 免 世帯数	
総 数	千円 211,357,583	千円 27,506,477	2,119,400	千円 20,807	150	千円 2,050,161	108,500	千円 66,187,480
(再掲)特例対象被保険者のいる世帯	2,141,321	305,152	23,050	－	－	23,980	2,300	680,299
所得なし	7,785,431	1,918,779	250,150	－	－	58,523	6,600	2,431,641
～ 30万円未満	1,671,953	399,694	45,750	－	－	4,290	400	514,959
30万円以上～ 40 〃	1,321,689	309,426	27,400	－	－	8,581	1,000	415,600
40 〃 ～ 50 〃	967,951	201,678	17,750	－	－	4,030	700	295,843
50 〃 ～ 60 〃	2,077,662	360,322	34,400	－	－	16,279	2,150	645,291
60 〃 ～ 70 〃	9,380,632	1,401,347	158,450	－	－	101,836	8,550	2,906,632
70 〃 ～ 80 〃	12,999,251	1,719,721	193,550	－	－	104,549	7,650	4,059,023
80 〃 ～ 90 〃	7,922,788	1,050,203	97,650	－	－	55,966	3,900	2,460,028
90 〃 ～ 100 〃	10,062,391	1,349,491	109,450	－	－	115,750	6,800	3,109,402
100 〃 ～ 110 〃	21,552,059	2,736,298	205,350	－	－	165,113	11,050	6,715,027
110 〃 ～ 120 〃	25,083,805	3,115,504	225,400	－	－	223,437	12,650	7,807,613
120 〃 ～ 130 〃	24,529,213	2,870,478	205,950	－	－	179,043	9,900	7,694,737
130 〃 ～ 140 〃	23,250,994	2,618,978	182,400	－	－	187,912	11,700	7,309,530
140 〃 ～ 150 〃	11,276,693	1,344,971	80,850	－	－	93,833	3,400	3,500,808
150 〃 ～ 160 〃	8,830,543	1,081,263	58,350	－	－	106,060	3,350	2,778,638
160 〃 ～ 170 〃	7,719,295	942,346	47,700	－	－	75,403	3,100	2,464,486
170 〃 ～ 180 〃	6,014,219	722,473	35,100	－	－	123,016	3,250	1,891,417
180 〃 ～ 190 〃	5,668,937	655,578	30,550	－	－	84,438	2,650	1,777,295
190 〃 ～ 200 〃	3,823,131	473,953	19,800	－	－	68,985	1,800	1,197,992
200 〃 ～ 210 〃	3,749,877	440,813	18,700	－	－	44,612	1,750	1,211,336
210 〃 ～ 220 〃	2,738,201	315,343	12,900	－	－	47,721	1,400	864,564
220 〃 ～ 230 〃	1,590,410	177,245	7,300	－	－	19,000	300	499,962
230 〃 ～ 240 〃	1,103,602	115,097	4,900	－	－	9,118	100	342,898
240 〃 ～ 250 〃	1,413,546	157,858	6,100	－	－	2,386	100	443,249
250 〃 ～ 260 〃	1,783,466	190,448	6,700	－	－	11,293	500	560,942
260 〃 ～ 270 〃	841,421	87,827	3,100	－	－	－	－	262,906
270 〃 ～ 280 〃	747,448	96,699	2,600	－	－	－	－	253,355
280 〃 ～ 290 〃	391,534	42,104	1,400	－	－	840	100	121,660
290 〃 ～ 300 〃	336,331	37,630	1,150	－	－	－	－	103,107
300 〃 ～ 350 〃	1,024,550	114,862	3,550	－	－	35,278	600	334,338
350 〃 ～ 400 〃	559,507	46,998	1,650	－	－	－	－	156,474
400 〃 ～ 450 〃	53,595	2,628	150	－	－	－	－	16,936
450 〃 ～ 500 〃	20,060	1,422	50	－	－	－	－	6,705
500 〃 ～ 600 〃	－	－	－	－	－	－	－	－
600 〃 ～ 700 〃	－	1,662	50	－	－	24,550	50	－
700 〃 ～ 800 〃	－	－	－	－	－	－	－	－
800 〃 ～ 900 〃	－	－	－	－	－	－	－	－
900 〃 ～1000 〃	－	－	－	－	－	－	－	－
1000 〃 ～1500 〃	78,000	3,530	150	20,807	150	－	－	25,500
1500 〃 ～	－	－	－	－	－	－	－	－
不 詳	2,987,396	401,806	22,950	－	－	78,321	3,000	1,007,587



保険料（税）賦課状況（市町村） ー全世帯ー（続き）

（再掲） 2割軽減世帯

後期高齢者支援金分					介護納付金分					
保険料(税) 軽減額	賦課限度額 を超える額	賦課限度 額を越え る世帯数	減免等によ る 額	減 免 世帯数	保険料(税) 調定額	保険料(税) 軽減額	賦課限度額 を超える額	賦課限度 額を越え る世帯数	減免等によ る 額	減 免 世帯数
千円 8,675,535	千円 19,929	250	千円 662,844	101,100	千円 20,495,742	千円 3,060,559	千円 1,347	100	千円 261,875	39,750
98,956	-	-	7,767	1,900	423,649	65,519	-	-	4,751	1,400
601,361	-	-	19,035	7,400	765,287	190,338	-	-	5,209	1,300
124,648	-	-	1,165	400	151,785	36,076	-	-	-	-
98,102	-	-	2,920	1,000	195,289	46,438	-	-	191	500
62,430	-	-	1,039	650	147,366	32,708	-	-	112	100
112,269	-	-	4,768	1,750	326,692	60,192	-	-	3,125	1,100
434,241	-	-	33,818	7,550	1,430,237	230,282	-	-	15,163	3,000
535,723	-	-	33,573	6,750	1,564,110	227,574	-	-	8,745	2,000
326,193	-	-	18,065	3,900	635,903	103,822	-	-	5,829	1,150
418,724	-	-	33,256	5,450	1,394,952	219,158	-	-	20,908	3,700
861,483	-	-	53,357	10,550	1,715,696	268,118	-	-	20,818	3,450
973,495	-	-	64,684	11,800	2,044,519	314,411	-	-	24,456	4,000
906,217	-	-	60,038	9,700	1,726,938	259,371	-	-	25,445	4,500
830,157	-	-	60,719	11,300	1,145,929	190,176	-	-	16,643	4,000
421,666	-	-	31,814	3,300	966,710	143,459	-	-	13,015	1,200
344,995	8,542	100	34,153	2,850	1,047,353	134,994	1,347	100	19,970	2,000
304,964	-	-	27,158	3,000	933,059	121,167	-	-	11,831	1,400
232,077	-	-	43,287	3,200	688,422	90,227	-	-	18,169	1,500
209,810	-	-	31,426	2,650	448,836	59,261	-	-	3,714	800
150,242	-	-	21,165	1,150	475,626	49,739	-	-	12,079	900
145,700	-	-	16,347	1,650	582,744	61,102	-	-	5,285	1,250
102,234	-	-	17,234	1,400	321,247	32,337	-	-	6,204	400
56,245	-	-	6,220	300	203,632	23,185	-	-	1,110	200
36,844	-	-	3,108	100	138,362	13,088	-	-	1,215	100
52,515	-	-	779	100	222,382	20,889	-	-	728	100
60,623	-	-	3,480	400	213,198	19,140	-	-	-	-
27,388	-	-	-	-	82,717	7,131	-	-	-	-
33,017	-	-	-	-	124,717	10,314	-	-	-	-
12,367	-	-	210	100	48,881	4,984	-	-	109	100
11,364	-	-	-	-	51,107	4,406	-	-	-	-
38,662	-	-	13,009	500	158,761	13,393	-	-	12,517	500
13,029	-	-	-	-	80,373	5,864	-	-	-	-
882	-	-	-	-	1,978	126	-	-	-	-
463	-	-	-	-	4,050	267	-	-	-	-
-	-	-	-	-	-	-	-	-	-	-
695	-	-	10,255	50	-	327	-	-	6,373	50
-	-	-	-	-	-	-	-	-	-	-
-	-	-	-	-	-	-	-	-	-	-
-	-	-	-	-	-	-	-	-	-	-
1,090	11,387	150	-	-	4,204	535	-	-	-	-
-	-	-	-	-	-	-	-	-	-	-
133,621	-	-	16,764	2,150	452,681	65,959	-	-	2,913	450

第1表－1－3 世帯の所得階級別、

所得階級別	世帯数	被保険者数	所得総額	年金収入額	分離譲渡 所得金額	分離譲 渡所得 のある 世帯数	旧ただし書 方式による 課税標準額
総 数	2,484,000	4,767,000	千円 1,436,144,554	千円 2,603,031,771	千円 3,273,637	8,950	千円 662,194,534
(再掲)特例対象被保険者のいる世帯	46,200	90,000	27,607,894	8,685,579	1	100	10,138,729
所得なし	268,100	315,750	－	143,661,144	－	－	－
～ 30万円未満	69,650	112,350	10,069,353	58,188,227	7,910	100	－
30万円以上～ 40 〃	254,000	412,350	91,980,616	88,878,653	184,794	600	8,050,056
40 〃 ～ 50 〃	332,900	521,500	150,335,551	171,254,621	865,124	2,300	38,522,436
50 〃 ～ 60 〃	427,550	685,200	235,104,279	376,925,061	730,521	1,750	89,756,788
60 〃 ～ 70 〃	284,050	563,950	184,388,846	405,749,707	279,831	1,150	83,035,901
70 〃 ～ 80 〃	254,450	529,650	189,979,333	401,852,312	589,628	1,750	96,721,866
80 〃 ～ 90 〃	206,850	470,900	174,853,345	376,641,364	81,962	250	96,859,404
90 〃 ～ 100 〃	173,200	403,950	164,651,316	377,599,901	98,674	350	98,601,750
100 〃 ～ 110 〃	67,950	215,650	71,326,649	80,540,615	102,980	100	42,645,122
110 〃 ～ 120 〃	37,400	123,350	42,821,784	59,793,949	216,543	250	26,064,580
120 〃 ～ 130 〃	28,150	107,450	35,068,851	31,461,965	1	100	22,629,308
130 〃 ～ 140 〃	16,250	68,850	21,781,831	12,003,337	－	－	13,959,093
140 〃 ～ 150 〃	7,600	35,550	11,032,455	4,419,881	13,483	100	7,175,192
150 〃 ～ 160 〃	7,900	37,900	12,243,766	2,752,268	－	－	8,282,158
160 〃 ～ 170 〃	3,400	15,100	5,613,003	1,548,739	－	－	3,995,563
170 〃 ～ 180 〃	3,100	11,100	5,401,497	1,737,822	－	－	3,758,328
180 〃 ～ 190 〃	2,650	13,550	4,878,479	1,848,275	102,186	150	3,423,773
190 〃 ～ 200 〃	1,150	5,750	2,252,499	1,047,886	－	－	1,610,363
200 〃 ～ 210 〃	1,100	6,050	2,253,741	761,506	－	－	1,588,210
210 〃 ～ 220 〃	950	5,150	2,032,869	651,266	－	－	1,455,369
220 〃 ～ 230 〃	1,050	4,550	2,355,777	709,304	－	－	1,565,522
230 〃 ～ 240 〃	700	1,650	1,648,441	294,548	－	－	1,351,441
240 〃 ～ 250 〃	1,000	3,400	2,456,375	533,747	－	－	1,763,375
250 〃 ～ 260 〃	350	1,150	887,653	135,776	－	－	638,657
260 〃 ～ 270 〃	800	2,750	2,128,940	519,694	－	－	1,629,590
270 〃 ～ 280 〃	200	400	548,368	337,607	－	－	432,868
280 〃 ～ 290 〃	500	1,250	1,422,536	244,619	－	－	1,078,036
290 〃 ～ 300 〃	150	550	440,103	70,457	－	－	330,647
300 〃 ～ 350 〃	1,000	2,650	3,252,436	541,284	－	－	2,735,008
350 〃 ～ 400 〃	200	400	753,168	38,224	－	－	621,168
400 〃 ～ 450 〃	200	600	858,963	143,923	－	－	759,963
450 〃 ～ 500 〃	150	450	676,463	144,088	－	－	573,730
500 〃 ～ 600 〃	－	－	－	－	－	－	－
600 〃 ～ 700 〃	100	400	645,268	－	－	－	579,268
700 〃 ～ 800 〃	－	－	－	－	－	－	－
800 〃 ～ 900 〃	－	－	－	－	－	－	－
900 〃 ～ 1000 〃	－	－	－	－	－	－	－
1000 〃 ～ 1500 〃	－	－	－	－	－	－	－
1500 〃 ～	－	－	－	－	－	－	－
不 詳	29,250	85,750	－	－	－	－	－

注) 1. 特例対象被保険者の所得は30/100軽減後の額を集計している。

2. 「(再掲) 特例対象被保険者のいる世帯」の各項目は特例対象の国保被保険者がいる世帯単位で集計しているため、特例対象被保険者

保険料（税）賦課状況（市町村） — 全世帯 —

（再掲） 5割軽減世帯

固定資産 税額	固定資産 税のある 世帯数	短期被保険者証等交付世帯数		保険料（税）賦課経過措置適用世帯数						
		短期被保 険者証	資 格 証明書	旧国保被 保険者合算 軽減のみ	平等割 半額のみ	平等割 1/4 軽減のみ	旧国保被保険者 合算軽減 かつ平等割半額	旧国保被保険者 合算軽減かつ 平等割1/4軽減	被扶養者で あった者に 対する緩和措置	その他
千円										
30,632,258	462,400	126,300	14,750	148,350	17,100	3,600	211,800	71,600	200	-
348,840	5,700	2,000	150	750	-	-	300	400	-	-
744,648	18,250	5,200	400	50,200	11,200	1,550	136,500	32,500	-	-
714,875	11,800	1,850	-	14,300	1,450	50	23,900	4,950	-	-
3,466,030	37,700	17,500	2,800	9,850	350	150	10,250	4,200	50	-
3,175,738	50,150	20,350	4,050	8,600	1,050	350	6,700	5,400	50	-
4,319,880	73,250	27,250	3,700	11,550	700	150	7,900	6,650	100	-
3,935,296	63,500	10,800	200	10,300	300	150	8,200	6,650	-	-
4,152,423	63,500	10,500	350	8,800	600	350	6,100	5,550	-	-
3,934,707	57,050	9,150	400	8,350	700	800	6,000	2,650	-	-
2,800,352	45,050	5,400	500	6,250	600	50	3,200	1,150	-	-
1,051,485	13,450	6,700	800	4,800	150	-	550	300	-	-
701,929	9,200	2,100	600	4,450	-	-	150	150	-	-
393,695	6,500	2,050	150	2,750	-	-	100	100	-	-
233,355	3,150	2,300	250	1,800	-	-	150	-	-	-
159,513	1,200	400	100	1,550	-	-	-	-	-	-
87,363	1,150	300	450	1,000	-	-	50	-	-	-
30,183	450	550	-	200	-	-	-	100	-	-
63,735	550	700	-	250	-	-	100	-	-	-
75,205	750	350	-	250	-	-	-	-	-	-
26,320	250	-	-	150	-	-	150	-	-	-
13,145	200	100	-	100	-	-	-	-	-	-
68,290	350	-	-	-	-	-	-	-	-	-
10,375	200	200	-	100	-	-	-	-	-	-
8,328	50	-	-	100	-	-	-	-	-	-
126,180	100	100	-	-	-	-	-	-	-	-
13,495	150	-	-	50	-	-	-	-	-	-
9,618	350	-	-	-	-	-	-	-	-	-
4,693	100	-	-	100	-	-	-	-	-	-
16,060	250	-	-	100	-	-	-	-	-	-
1,519	50	-	-	-	-	-	50	-	-	-
11,280	200	-	-	-	-	-	100	-	-	-
1,557	50	-	-	50	-	-	-	-	-	-
-	-	-	-	-	-	-	-	-	-	-
-	-	100	-	-	-	-	-	-	-	-
-	-	-	-	-	-	-	-	-	-	-
79,700	100	-	-	-	-	-	-	-	-	-
-	-	-	-	-	-	-	-	-	-	-
-	-	-	-	-	-	-	-	-	-	-
-	-	-	-	-	-	-	-	-	-	-
-	-	-	-	-	-	-	-	-	-	-
-	-	-	-	-	-	-	-	-	-	-
201,285	3,350	2,350	-	2,350	-	-	1,650	1,250	-	-

ではない被保険者に係る数値も含まれる。

第 1 表－ 1 － 3 世帯の所得階級別、

所得階級別	医療給付費分							保険料(税) 調定額
	保険料(税) 調定額	保険料(税) 軽減額	軽減 世帯数	賦課限度額 を超える額	賦課限度 額を超える 世帯数	減免等によ る額	減 免 世帯数	
総 数	千円 133,253,878	千円 79,866,539	2,484,000	千円 21,058	150	千円 1,568,515	120,550	千円 41,407,516
(再掲)特例対象被保険者のいる世帯	2,285,162	1,541,182	46,200	－	－	27,308	3,600	719,344
所得なし	5,655,708	5,498,528	268,100	－	－	28,879	5,850	1,744,507
～ 30万円未満	2,067,734	1,903,706	69,650	－	－	7,723	900	625,331
30万円以上～ 40 〃	8,548,225	7,328,256	254,000	21,058	150	66,015	12,650	2,601,868
40 〃 ～ 50 〃	12,819,411	9,394,352	332,900	－	－	88,100	12,850	3,958,459
50 〃 ～ 60 〃	19,580,624	12,301,027	427,550	－	－	170,997	21,050	6,056,702
60 〃 ～ 70 〃	16,137,592	9,472,762	284,050	－	－	152,793	14,900	5,013,089
70 〃 ～ 80 〃	16,480,346	8,817,048	254,450	－	－	206,872	15,050	5,090,699
80 〃 ～ 90 〃	15,226,095	7,599,049	206,850	－	－	116,664	9,450	4,768,225
90 〃 ～ 100 〃	14,046,977	6,518,460	173,200	－	－	123,360	7,900	4,353,786
100 〃 ～ 110 〃	6,382,805	3,205,655	67,950	－	－	80,369	5,000	1,983,252
110 〃 ～ 120 〃	3,831,635	1,839,661	37,400	－	－	67,940	2,300	1,200,338
120 〃 ～ 130 〃	3,183,257	1,539,344	28,150	－	－	31,155	1,400	1,003,743
130 〃 ～ 140 〃	1,969,638	996,230	16,250	－	－	81,841	2,800	633,189
140 〃 ～ 150 〃	1,035,389	494,003	7,600	－	－	24,806	750	336,179
150 〃 ～ 160 〃	1,101,271	512,357	7,900	－	－	68,366	1,400	339,697
160 〃 ～ 170 〃	504,992	213,331	3,400	－	－	7,455	200	149,059
170 〃 ～ 180 〃	403,657	163,035	3,100	－	－	33,584	550	131,894
180 〃 ～ 190 〃	415,801	187,629	2,650	－	－	27,402	650	139,987
190 〃 ～ 200 〃	198,162	79,570	1,150	－	－	3,660	200	60,959
200 〃 ～ 210 〃	156,442	92,159	1,100	－	－	49,160	500	46,084
210 〃 ～ 220 〃	197,486	72,620	950	－	－	1,400	100	59,832
220 〃 ～ 230 〃	165,011	63,824	1,050	－	－	3,225	50	53,473
230 〃 ～ 240 〃	113,717	24,751	700	－	－	－	－	34,753
240 〃 ～ 250 〃	174,790	46,700	1,000	－	－	－	－	61,868
250 〃 ～ 260 〃	65,762	14,606	350	－	－	855	50	22,746
260 〃 ～ 270 〃	157,706	42,958	800	－	－	5,806	100	51,077
270 〃 ～ 280 〃	37,645	7,548	200	－	－	907	100	13,006
280 〃 ～ 290 〃	90,309	23,308	500	－	－	10,500	50	25,993
290 〃 ～ 300 〃	40,118	9,480	150	－	－	－	－	10,708
300 〃 ～ 350 〃	185,289	44,325	1,000	－	－	27,611	450	56,453
350 〃 ～ 400 〃	38,916	6,753	200	－	－	5,025	50	11,684
400 〃 ～ 450 〃	63,841	10,850	200	－	－	1,511	100	24,268
450 〃 ～ 500 〃	37,571	5,975	150	－	－	－	－	12,730
500 〃 ～ 600 〃	－	－	－	－	－	－	－	－
600 〃 ～ 700 〃	48,866	6,575	100	－	－	－	－	14,000
700 〃 ～ 800 〃	－	－	－	－	－	－	－	－
800 〃 ～ 900 〃	－	－	－	－	－	－	－	－
900 〃 ～ 1000 〃	－	－	－	－	－	－	－	－
1000 〃 ～ 1500 〃	－	－	－	－	－	－	－	－
1500 〃 ～	－	－	－	－	－	－	－	－
不 詳	2,091,095	1,330,107	29,250	－	－	74,534	3,150	717,876

保険料（税）賦課状況（市町村） ー全世帯ー（続き）

（再掲） 5割軽減世帯

後期高齢者支援金分					介護納付金分					
保険料(税) 軽減額	賦課限度額 を超える額	賦課限度 額を越え る世帯数	減免等によ る 額	減 免 世帯数	保険料(税) 調定額	保険料(税) 軽減額	賦課限度額 を超える額	賦課限度 額を越え る世帯数	減免等によ る 額	減 免 世帯数
千円 25,079,615	千円 623	100	千円 492,531	103,750	千円 13,563,941	千円 9,243,451	千円 -	-	千円 201,667	47,950
484,347	-	-	8,798	3,200	418,377	293,763	-	-	4,025	2,100
1,710,187	-	-	10,214	5,550	616,590	607,081	-	-	3,614	1,150
584,461	-	-	2,281	900	252,460	239,988	-	-	1,390	600
2,288,848	-	-	19,006	11,200	1,341,763	1,194,793	-	-	11,641	7,400
2,928,910	-	-	26,053	11,050	1,841,170	1,423,942	-	-	13,661	5,700
3,843,593	-	-	51,699	16,650	2,252,889	1,541,598	-	-	20,399	8,600
2,972,133	-	-	49,481	13,250	1,361,805	926,706	-	-	16,914	5,650
2,760,818	-	-	63,776	12,900	1,280,439	823,203	-	-	22,346	3,700
2,409,207	-	-	32,258	7,750	1,174,688	719,049	-	-	6,735	2,050
2,040,575	-	-	38,901	6,950	685,282	431,774	-	-	6,816	1,850
1,018,560	-	-	25,648	4,800	690,916	358,727	-	-	10,479	2,800
579,610	-	-	22,857	2,200	357,485	195,482	-	-	10,250	1,600
485,461	-	-	8,875	900	389,597	187,570	-	-	1,414	300
326,481	-	-	27,781	2,400	262,524	114,911	-	-	14,570	2,100
164,634	-	-	8,814	750	152,151	61,746	-	-	2,883	500
162,115	-	-	23,700	1,400	203,802	72,061	-	-	17,405	1,200
63,351	-	-	2,335	200	54,896	21,513	-	-	1,637	100
52,264	-	-	12,368	550	63,415	18,837	-	-	7,128	400
64,102	-	-	10,003	650	36,123	16,545	-	-	5,055	250
25,485	-	-	1,300	200	26,275	8,407	-	-	400	200
28,661	-	-	16,237	500	20,769	9,949	-	-	10,017	500
22,380	-	-	490	100	15,999	6,913	-	-	360	100
22,268	-	-	1,275	50	19,662	7,819	-	-	1,185	50
7,037	-	-	-	-	9,650	1,753	-	-	-	-
16,225	-	-	-	-	20,503	9,210	-	-	-	-
5,108	-	-	300	50	15,505	4,016	-	-	-	-
13,412	-	-	2,205	100	23,587	7,305	-	-	-	-
2,608	-	-	-	-	1,673	325	-	-	-	-
6,895	-	-	4,135	50	15,110	3,955	-	-	-	-
2,643	-	-	-	-	4,675	1,920	-	-	-	-
13,585	-	-	9,455	350	27,703	8,238	-	-	5,612	150
2,525	-	-	4,435	50	-	818	-	-	4,265	50
3,835	-	-	-	-	10,332	1,560	-	-	-	-
2,135	-	-	-	-	10,015	1,300	-	-	-	-
-	-	-	-	-	-	-	-	-	-	-
790	623	100	-	-	11,948	1,230	-	-	-	-
-	-	-	-	-	-	-	-	-	-	-
-	-	-	-	-	-	-	-	-	-	-
-	-	-	-	-	-	-	-	-	-	-
-	-	-	-	-	-	-	-	-	-	-
-	-	-	-	-	-	-	-	-	-	-
448,716	-	-	16,649	2,250	312,542	213,211	-	-	5,491	950

第1表－1－4 世帯の所得階級別、

所得階級別	世帯数	被保険者数	所得総額	年金収入額	分離譲渡 所得金額	分離譲 渡所得 のある 世帯数	旧ただし書 方式による 課税標準額
			千円	千円	千円		千円
総 数	5,793,800	7,893,900	436,797,533	2,541,459,624	975,730	7,100	94,704,149
(再掲)特例対象被保険者のいる世帯	27,800	43,300	5,688,712	6,379,170	－	－	236,347
所得なし	4,037,750	5,195,200	－	1,204,104,607	2,700	150	－
～ 30万円未満	1,245,050	1,828,550	188,783,025	808,994,090	854,731	6,300	－
30万円以上～ 40 "	276,000	428,750	91,143,551	257,567,786	112,871	500	2,790,026
40 " ～ 50 "	113,900	174,800	50,159,910	219,073,439	－	－	11,888,635
50 " ～ 60 "	8,250	15,700	4,544,581	11,276,035	－	－	1,313,566
60 " ～ 70 "	3,250	7,300	2,090,646	3,692,199	－	－	399,915
70 " ～ 80 "	4,300	7,550	3,247,928	3,129,101	－	－	1,681,246
80 " ～ 90 "	2,700	5,200	2,302,384	2,446,452	－	－	1,255,500
90 " ～ 100 "	3,700	7,450	3,521,394	4,491,916	－	－	2,176,853
100 " ～ 110 "	4,650	10,250	4,936,142	3,240,622	－	－	3,387,999
110 " ～ 120 "	2,550	5,600	2,924,939	1,535,117	－	－	1,936,049
120 " ～ 130 "	3,600	7,450	4,502,857	3,570,741	－	－	3,106,736
130 " ～ 140 "	2,550	5,350	3,454,258	1,861,549	－	－	2,486,991
140 " ～ 150 "	550	1,550	801,750	434,481	－	－	553,275
150 " ～ 160 "	3,350	7,850	5,141,922	2,270,050	－	－	3,830,810
160 " ～ 170 "	1,950	4,950	3,197,511	683,997	－	－	2,387,828
170 " ～ 180 "	3,800	8,600	6,634,854	1,514,475	5,428	150	5,047,940
180 " ～ 190 "	2,400	6,150	4,463,501	3,437,907	－	－	3,444,010
190 " ～ 200 "	2,650	6,200	5,147,742	1,390,343	－	－	4,085,918
200 " ～ 210 "	1,450	3,300	2,957,363	924,779	－	－	2,401,848
210 " ～ 220 "	1,600	4,750	3,423,370	1,072,598	－	－	2,703,370
220 " ～ 230 "	1,450	3,800	3,250,113	752,180	－	－	2,711,103
230 " ～ 240 "	1,650	3,150	3,860,572	841,746	－	－	3,266,572
240 " ～ 250 "	850	2,550	2,090,128	863,864	－	－	1,630,128
250 " ～ 260 "	1,500	3,700	3,786,966	560,055	－	－	3,198,586
260 " ～ 270 "	850	1,600	2,245,740	77,470	－	－	1,857,740
270 " ～ 280 "	750	2,050	2,063,960	90,343	－	－	1,750,460
280 " ～ 290 "	1,150	3,400	3,259,940	88,536	－	－	2,863,940
290 " ～ 300 "	850	1,700	2,520,839	182,854	－	－	2,220,629
300 " ～ 350 "	1,550	3,850	4,937,501	337,294	－	－	4,295,754
350 " ～ 400 "	1,550	4,750	5,780,454	397,295	－	－	5,075,519
400 " ～ 450 "	250	550	1,044,928	137,240	－	－	945,928
450 " ～ 500 "	300	800	1,398,738	178,026	－	－	1,235,738
500 " ～ 600 "	350	800	1,913,170	－	－	－	1,723,178
600 " ～ 700 "	200	500	1,339,439	203,720	－	－	1,240,439
700 " ～ 800 "	100	250	753,021	36,720	－	－	687,021
800 " ～ 900 "	－	－	－	－	－	－	－
900 " ～ 1000 "	－	－	－	－	－	－	－
1000 " ～ 1500 "	50	50	649,715	－	－	－	633,215
1500 " ～	100	300	2,522,683	－	－	－	2,489,683
不 詳	54,300	117,600	－	－	－	－	－

注) 1. 特例対象被保険者の所得は30/100軽減後の額を集計している。

2. 「(再掲) 特例対象被保険者のいる世帯」の各項目は特例対象の国保被保険者がいる世帯単位で集計しているため、特例対象被保険者

保険料（税）賦課状況（市町村） ー 全世帯 ー

（再掲） 7割軽減世帯

固定資産 税額	固定資産 税のある 世帯数	短期被保険者証等交付世帯数		保険料（税）賦課経過措置適用世帯数						
		短期被保 険者証	資 格 証明書	旧国保被 保険者合算 軽減のみ	平等割 半額のみ	平等割 1/4 軽減のみ	旧国保被保険者 合算軽減 かつ平等割半額	旧国保被保険者 合算軽減かつ 平等割1/4軽減	被扶養者で あった者に 対する緩和措置	その他
千円										
41,432,550	695,350	271,700	39,600	141,950	21,350	13,000	235,600	150,650	600	—
126,880	2,300	1,550	800	400	—	—	100	—	—	—
24,477,968	415,600	182,050	26,150	102,000	17,350	11,300	192,050	119,800	400	—
11,244,691	189,850	68,600	9,250	27,550	3,200	1,300	31,000	23,000	200	—
2,880,658	47,050	13,000	2,250	5,950	450	—	5,550	4,250	—	—
1,340,956	24,700	1,300	250	1,150	50	100	1,550	1,450	—	—
185,759	2,050	—	—	850	50	—	300	100	—	—
111,598	850	—	—	100	—	—	—	—	—	—
62,010	850	200	—	150	100	—	—	300	—	—
35,645	300	—	—	300	—	—	100	50	—	—
49,390	600	—	—	—	—	—	—	—	—	—
44,097	600	250	—	200	—	—	300	—	—	—
30,520	600	—	50	350	—	—	150	—	—	—
31,773	600	—	—	—	50	—	50	50	—	—
21,292	600	50	—	—	—	—	250	—	—	—
14,729	300	150	—	50	—	50	—	—	—	—
30,972	450	—	—	200	—	—	200	200	—	—
32,585	450	50	—	100	—	—	—	—	—	—
16,066	500	—	—	450	—	—	—	—	—	—
20,038	300	—	—	150	—	—	—	—	—	—
40,790	600	200	—	—	—	—	—	—	—	—
20,995	350	50	—	100	—	—	—	—	—	—
33,190	450	150	—	—	—	—	—	—	—	—
43,375	400	—	—	50	—	—	50	—	—	—
51,240	250	150	—	100	—	—	—	—	—	—
99,230	400	—	—	50	—	—	—	—	—	—
18,182	300	—	—	—	—	—	100	100	—	—
10,081	150	—	—	—	—	—	100	—	—	—
21,010	200	—	—	—	—	—	—	—	—	—
5,181	150	—	—	—	—	—	—	—	—	—
5,265	100	—	—	—	—	—	50	—	—	—
28,755	450	—	—	100	100	—	—	—	—	—
27,760	350	—	—	—	—	—	—	—	—	—
5,318	100	—	—	—	—	—	—	—	—	—
70,180	300	—	—	—	—	—	—	—	—	—
17,045	150	—	—	—	—	—	—	—	—	—
—	—	—	—	—	—	—	—	—	—	—
3,825	50	—	—	—	—	—	—	—	—	—
—	—	—	—	—	—	—	—	—	—	—
—	—	—	—	—	—	—	—	50	—	—
—	—	—	—	—	—	—	—	—	—	—
300,380	4,350	5,500	1,650	2,000	—	250	3,800	1,300	—	—

ではない被保険者に係る数値も含まれる。

第 1 表－ 1 － 4 世帯の所得階級別、

所得階級別	医療給付費分							保険料(税) 調定額
	保険料(税) 調定額	保険料(税) 軽減額	軽減 世帯数	賦課限度額 を超える額	賦課限度 額を超える 世帯数	減免等によ る額	減 免 世帯数	
総 数	千円 103,814,460	千円 208,852,986	5,793,800	千円 －	－	千円 963,018	147,100	千円 31,660,354
(再掲)特例対象被保険者のいる世帯	510,793	1,109,106	27,800	－	－	7,620	1,050	162,632
所得なし	64,473,869	139,844,563	4,037,750	－	－	536,115	99,950	19,644,983
～ 30万円未満	22,502,409	47,376,681	1,245,050	－	－	214,125	33,100	6,820,632
30万円以上～ 40 "	5,482,520	10,935,484	276,000	－	－	32,600	6,500	1,660,432
40 " ～ 50 "	3,045,004	4,455,773	113,900	－	－	22,486	3,200	942,956
50 " ～ 60 "	288,255	384,634	8,250	－	－	7,916	500	90,340
60 " ～ 70 "	133,567	175,792	3,250	－	－	4,679	100	40,030
70 " ～ 80 "	213,324	193,687	4,300	－	－	2,652	200	62,470
80 " ～ 90 "	157,902	131,697	2,700	－	－	220	100	48,499
90 " ～ 100 "	252,979	180,369	3,700	－	－	3,140	50	75,391
100 " ～ 110 "	353,962	241,499	4,650	－	－	13,698	250	116,717
110 " ～ 120 "	208,820	132,458	2,550	－	－	－	－	60,416
120 " ～ 130 "	307,636	177,299	3,600	－	－	－	－	89,864
130 " ～ 140 "	232,120	127,473	2,550	－	－	1,020	100	72,841
140 " ～ 150 "	52,655	30,880	550	－	－	－	－	15,765
150 " ～ 160 "	377,713	189,504	3,350	－	－	－	－	116,487
160 " ～ 170 "	223,259	105,458	1,950	－	－	－	－	73,086
170 " ～ 180 "	456,727	183,606	3,800	－	－	344	100	148,072
180 " ～ 190 "	317,165	139,444	2,400	－	－	12,830	100	104,785
190 " ～ 200 "	320,595	140,274	2,650	－	－	5,090	50	99,470
200 " ～ 210 "	199,411	69,429	1,450	－	－	8,135	50	60,223
210 " ～ 220 "	216,504	107,115	1,600	－	－	54,086	450	63,971
220 " ～ 230 "	224,325	74,222	1,450	－	－	480	100	74,100
230 " ～ 240 "	279,000	78,794	1,650	－	－	8,765	50	84,800
240 " ～ 250 "	185,541	60,228	850	－	－	－	－	49,681
250 " ～ 260 "	227,461	85,831	1,500	－	－	11,010	150	71,225
260 " ～ 270 "	150,819	42,189	850	－	－	－	－	47,411
270 " ～ 280 "	154,424	48,157	750	－	－	－	－	43,420
280 " ～ 290 "	205,118	67,664	1,150	－	－	12,078	400	66,819
290 " ～ 300 "	166,020	38,437	850	－	－	480	100	56,712
300 " ～ 350 "	339,262	88,218	1,550	－	－	－	－	105,753
350 " ～ 400 "	392,526	104,539	1,550	－	－	1,380	150	116,592
400 " ～ 450 "	53,054	11,178	250	－	－	－	－	24,659
450 " ～ 500 "	103,726	20,370	300	－	－	－	－	28,482
500 " ～ 600 "	131,213	17,710	350	－	－	－	－	44,884
600 " ～ 700 "	68,115	11,760	200	－	－	－	－	22,668
700 " ～ 800 "	47,763	6,097	100	－	－	－	－	13,891
800 " ～ 900 "	－	－	－	－	－	－	－	－
900 " ～ 1000 "	－	－	－	－	－	－	－	－
1000 " ～ 1500 "	600	1,400	50	－	－	－	－	209
1500 " ～	3,300	7,700	100	－	－	－	－	1,128
不 詳	1,265,795	2,765,376	54,300	－	－	9,688	1,350	400,493



保険料（税）賦課状況（市町村） ー全世帯ー（続き）

（再掲） 7割軽減世帯

後期高齢者支援金分					介護納付金分					
保険料(税) 軽減額	賦課限度額 を超える額	賦課限度 額を越え る世帯数	減免等によ る 額	減 免 世帯数	保険料(税) 調定額	保険料(税) 軽減額	賦課限度額 を超える額	賦課限度 額を越え る世帯数	減免等によ る 額	減 免 世帯数
千円	千円		千円		千円	千円	千円		千円	
65,239,100	3,943	200	294,695	126,450	12,063,795	25,484,923	170	100	104,149	52,250
353,555	-	-	1,392	600	90,601	204,981	-	-	766	500
43,642,968	-	-	158,067	85,750	7,841,336	17,619,855	-	-	58,368	35,000
14,782,148	-	-	60,909	25,650	2,619,630	5,781,022	-	-	18,151	11,350
3,420,419	-	-	8,994	5,650	484,566	1,077,027	-	-	2,865	2,050
1,403,908	-	-	6,666	2,600	56,295	122,961	-	-	370	100
122,032	-	-	2,801	500	26,592	36,951	-	-	2,460	200
53,376	-	-	1,924	100	19,011	24,918	-	-	299	50
56,627	-	-	846	200	23,313	21,008	-	-	846	200
40,253	-	-	55	100	11,473	12,142	-	-	69	100
55,474	-	-	1,235	50	21,766	18,915	-	-	-	-
82,094	-	-	5,011	250	50,414	34,486	-	-	2,363	250
40,579	-	-	-	-	31,495	20,114	-	-	-	-
53,684	-	-	-	-	37,302	22,365	-	-	-	-
38,949	-	-	300	100	18,562	16,022	-	-	140	100
9,518	-	-	-	-	2,691	2,051	-	-	-	-
56,832	-	-	-	-	50,701	26,662	-	-	-	-
34,560	-	-	-	-	29,772	20,670	-	-	-	-
60,513	-	-	86	100	73,808	35,379	-	-	109	100
46,804	-	-	4,480	100	31,436	17,984	-	-	-	-
45,863	-	-	1,470	50	41,195	17,010	-	-	1,350	50
21,636	-	-	3,205	50	15,106	7,939	-	-	3,310	50
33,836	-	-	18,767	400	23,014	18,177	-	-	-	-
23,494	-	-	190	100	18,574	5,942	-	-	80	100
23,323	-	-	3,450	50	30,737	9,864	-	-	3,500	50
16,580	-	-	-	-	8,547	1,855	-	-	-	-
29,281	-	-	4,285	150	21,256	17,906	-	-	4,000	50
13,057	-	-	-	-	22,926	6,363	-	-	-	-
15,099	-	-	-	-	27,632	7,602	-	-	-	-
23,442	-	-	4,006	400	35,681	7,654	-	-	2,796	400
12,474	-	-	140	100	21,803	4,527	-	-	-	-
27,478	-	-	-	-	51,337	11,021	-	-	-	-
30,536	-	-	120	100	62,875	12,506	-	-	-	-
4,318	-	-	-	-	233	543	-	-	-	-
5,299	-	-	-	-	16,283	2,926	-	-	-	-
5,103	3,837	150	-	-	36,791	6,188	170	100	-	-
3,668	-	-	-	-	-	-	-	-	-	-
1,922	106	50	-	-	6,678	851	-	-	-	-
-	-	-	-	-	-	-	-	-	-	-
-	-	-	-	-	-	-	-	-	-	-
488	-	-	-	-	-	-	-	-	-	-
2,632	-	-	-	-	768	1,792	-	-	-	-
898,835	-	-	7,689	3,900	192,197	433,728	-	-	3,076	2,050

第1表－2 世帯の所得階級別、

所得階級別	世帯数	被保険者数	所得総額	年金収入額	分離譲渡 所得金額	分離譲 渡所得 のある 世帯数	旧ただし書 方式による 課税標準額
			千円	千円	千円		千円
総 数	19,169,200	31,494,850	25,047,277,751	16,228,694,253	1,338,931,903	176,850	20,194,694,359
(再掲)特例対象被保険者のいる世帯	147,500	251,300	130,673,666	37,466,140	163,346	450	76,702,359
所 得 な し	5,263,400	6,521,700	－	1,781,770,410	2,700	150	－
～ 30万円未満	1,450,350	2,069,100	219,118,721	934,185,727	866,101	7,150	－
30万円以上～ 40 "	610,900	934,750	210,613,149	371,752,392	449,750	1,550	12,160,690
40 " ～ 50 "	502,750	754,100	225,661,312	407,575,360	989,759	2,600	56,923,935
50 " ～ 60 "	511,000	784,950	281,730,631	411,144,767	656,872	1,600	107,778,159
60 " ～ 70 "	484,600	772,550	314,449,463	468,732,239	946,799	2,500	145,584,171
70 " ～ 80 "	492,350	783,850	369,315,894	546,263,180	1,049,846	2,550	195,803,772
80 " ～ 90 "	477,400	784,750	405,415,375	566,355,533	1,221,661	2,200	234,510,077
90 " ～ 100 "	492,850	804,750	468,885,413	604,847,173	1,379,883	2,350	291,460,710
100 " ～ 110 "	561,550	927,000	589,454,858	635,266,503	1,399,879	2,650	386,974,926
110 " ～ 120 "	488,750	823,000	561,637,063	654,707,146	1,230,423	2,250	380,748,561
120 " ～ 130 "	488,550	819,900	610,263,411	637,325,684	602,548	1,700	428,761,922
130 " ～ 140 "	466,250	800,950	629,533,878	654,099,458	620,033	1,700	452,821,696
140 " ～ 150 "	397,650	705,450	576,155,647	567,857,768	1,662,093	2,250	422,320,586
150 " ～ 160 "	433,950	772,950	670,989,346	573,109,921	755,655	2,350	502,610,182
160 " ～ 170 "	349,250	634,800	576,366,331	458,442,605	1,512,936	1,850	435,834,457
170 " ～ 180 "	331,900	598,850	580,308,247	454,124,994	1,582,785	3,350	447,092,417
180 " ～ 190 "	294,700	571,900	544,780,849	430,323,387	2,720,744	2,300	421,590,078
190 " ～ 200 "	297,400	564,450	578,969,622	365,928,562	1,101,010	2,700	458,447,094
200 " ～ 210 "	253,050	492,200	518,590,477	297,975,017	1,615,915	2,600	412,228,178
210 " ～ 220 "	221,450	437,250	475,827,889	313,188,384	1,808,148	2,400	380,005,074
220 " ～ 230 "	224,050	437,400	503,940,554	297,322,779	2,343,362	2,800	405,922,511
230 " ～ 240 "	222,850	430,950	523,477,861	301,759,859	1,774,545	2,450	428,796,718
240 " ～ 250 "	176,350	363,050	431,762,097	249,327,803	2,672,175	2,700	352,078,341
250 " ～ 260 "	175,900	360,050	448,350,474	250,602,737	3,359,607	1,950	369,649,019
260 " ～ 270 "	149,450	313,950	396,030,869	225,288,585	1,654,281	2,050	325,559,093
270 " ～ 280 "	141,800	305,250	389,539,858	207,344,132	3,167,592	2,900	323,365,533
280 " ～ 290 "	128,800	277,850	367,102,178	183,613,004	1,258,541	2,050	308,532,352
290 " ～ 300 "	115,300	248,550	339,980,505	165,873,157	2,784,484	1,700	286,120,339
300 " ～ 350 "	462,600	1,031,700	1,496,904,651	616,531,475	9,184,320	7,900	1,271,855,675
350 " ～ 400 "	320,050	740,000	1,196,626,346	436,326,513	15,769,539	9,150	1,035,738,723
400 " ～ 450 "	206,300	489,500	874,105,829	254,217,994	13,400,063	7,050	766,542,398
450 " ～ 500 "	157,550	384,700	745,447,158	194,438,093	16,616,957	7,450	659,493,493
500 " ～ 600 "	206,850	522,200	1,127,872,265	227,752,419	30,175,415	12,100	1,012,271,287
600 " ～ 700 "	120,550	317,600	778,115,315	119,178,641	21,606,982	7,250	705,295,373
700 " ～ 800 "	83,950	224,600	626,308,046	84,350,448	20,155,793	5,000	575,406,011
800 " ～ 900 "	54,700	155,650	463,028,389	50,242,330	22,050,237	3,900	427,192,401
900 " ～ 1000 "	54,550	139,950	519,242,089	43,947,873	31,260,829	4,750	486,587,000
1000 " ～ 1500 "	107,250	304,200	1,293,524,694	95,127,400	104,310,414	12,150	1,223,655,452
1500 " ～	96,500	257,700	3,117,850,999	90,472,802	1,011,211,227	30,800	3,056,975,956
不 詳	1,093,800	1,830,800	－	－	－	－	－

注) 1. 特例対象被保険者の所得は30/100軽減後の額を集計している。

2. 「(再掲) 特例対象被保険者のいる世帯」の各項目は特例対象の国保被保険者がいる世帯単位で集計しているため、特例対象被保険者

保険料（税）賦課状況（市町村） — 一般世帯 —

固定資産 税額	固定資産 税のある 世帯数	短期被保険者証等交付世帯数		保険料（税）賦課経過措置適用世帯数						
		短期被保 険者証	資 格 証明書	旧国保被 保険者合算 軽減のみ	平等割 半額のみ	平等割 1/4 軽減のみ	旧国保被保険者 合算軽減 かつ平等割半額	旧国保被保険者 合算軽減かつ 平等割1/4軽減	被扶養者で あった者に 対する緩和措置	その他
千円										
276,971,870	2,980,250	1,069,800	206,300	426,100	483,050	167,550	652,700	274,750	78,500	150
995,383	15,950	5,050	950	1,450	50	150	650	400	50	-
26,694,835	473,100	205,350	29,850	199,750	268,100	70,350	471,000	180,350	56,300	-
12,145,274	206,050	73,200	9,500	48,300	33,950	9,550	76,550	30,800	8,900	-
6,639,191	89,650	34,400	5,050	21,350	17,950	4,100	20,400	10,000	3,250	-
4,560,198	77,650	23,050	4,500	12,300	11,700	2,350	12,100	6,850	500	-
5,116,175	83,650	28,800	3,700	15,100	9,400	2,700	11,500	8,300	2,050	-
5,403,023	87,950	25,050	2,400	12,750	6,450	2,600	9,100	6,950	800	-
6,331,331	94,750	24,000	3,950	12,200	7,450	2,400	7,200	6,400	550	-
6,812,429	97,100	24,150	3,600	10,350	6,700	2,100	8,000	4,050	350	-
5,839,663	90,200	28,350	5,200	8,550	5,600	2,300	5,300	4,850	250	-
7,437,750	105,150	34,600	5,400	10,750	9,250	1,850	7,700	4,200	250	-
6,736,166	93,650	23,150	2,800	10,400	5,850	2,150	5,500	3,350	450	-
6,499,581	92,000	24,800	4,200	8,650	7,250	3,700	4,950	2,600	-	50
6,289,492	87,650	26,300	3,800	7,700	7,650	3,050	4,050	900	500	-
6,298,935	83,500	21,950	3,150	8,000	6,350	4,150	1,200	550	-	-
6,484,888	79,450	25,900	5,500	6,300	9,100	3,850	850	500	-	-
5,754,009	72,600	23,700	3,750	4,100	6,450	3,500	350	250	800	-
5,204,115	66,100	17,750	3,100	4,550	9,050	2,000	150	50	-	-
4,916,746	56,650	17,250	2,050	3,400	3,950	2,000	-	-	-	-
4,737,525	55,300	17,650	2,250	2,150	4,550	2,550	150	50	750	-
4,022,647	47,450	16,500	3,150	2,850	2,250	1,850	-	50	100	-
3,893,765	45,450	12,000	1,500	1,500	3,350	2,050	-	-	-	-
4,135,665	46,550	13,450	2,600	1,600	1,950	2,000	50	-	50	-
4,963,994	47,650	14,450	2,500	1,000	3,000	1,250	-	-	-	-
3,500,875	37,700	11,300	1,600	1,400	1,300	1,600	-	50	600	-
3,825,530	38,900	10,750	2,300	1,300	1,550	2,300	100	100	-	-
3,355,047	34,950	7,550	2,650	400	1,600	1,250	100	-	-	-
3,092,838	30,850	6,300	800	350	1,300	800	-	50	-	-
2,900,839	28,450	8,300	300	350	1,450	1,350	-	-	50	-
2,669,189	26,300	5,250	400	550	1,350	1,000	100	-	-	-
11,954,463	97,550	22,550	2,700	850	3,200	4,750	100	300	100	-
8,999,215	74,150	14,950	2,000	150	3,450	2,250	-	-	-	-
6,899,943	48,800	8,700	150	-	3,000	1,800	-	-	150	-
6,110,145	38,400	7,550	600	50	1,000	1,400	-	-	-	-
10,669,174	51,550	5,800	600	-	1,500	1,350	-	-	200	-
7,359,884	32,700	1,750	100	50	600	800	-	-	-	100
6,288,811	20,050	1,650	400	-	500	500	-	-	-	-
4,732,622	14,200	400	-	-	200	250	-	-	100	-
3,853,271	12,150	100	100	-	450	250	-	-	-	-
11,902,431	25,550	1,100	-	-	850	1,150	-	50	-	-
14,900,541	18,700	650	200	-	1,150	150	-	-	300	-
7,039,661	70,050	199,350	77,900	7,050	11,300	10,200	6,200	3,150	1,150	-

ではない被保険者に係る数値も含まれる。

第1表－2 世帯の所得階級別、

所得階級別	医療給付費分							保険料(税) 調定額
	保険料(税) 調定額	保険料(税) 軽減額	軽減 世帯数	賦課限度額 を超える額	賦課限度 額を超える 世帯数	減免等によ る額	減 免 世帯数	
総 数	千円 2, 022, 699, 416	千円 305, 942, 806	10, 087, 700	千円 249, 439, 610	458, 000	千円 15, 783, 521	674, 750	千円 633, 498, 388
(再掲)特例対象被保険者のいる世帯	11, 135, 213	2, 818, 718	93, 550	42, 808	450	80, 521	8, 800	3, 492, 990
所得なし	106, 612, 298	145, 306, 737	4, 516, 750	33, 189	800	1, 919, 561	181, 750	32, 665, 010
～ 30万円未満	31, 703, 426	46, 980, 009	1, 296, 800	7, 237	700	414, 231	42, 450	9, 667, 920
30万円以上～ 40 "	18, 169, 434	17, 749, 443	532, 700	21, 294	350	171, 548	23, 950	5, 557, 604
40 " ～ 50 "	19, 027, 180	13, 345, 317	442, 950	－	－	121, 710	16, 550	5, 878, 663
50 " ～ 60 "	24, 772, 760	12, 378, 047	447, 700	1, 237	100	260, 308	25, 500	7, 654, 354
60 " ～ 70 "	28, 488, 470	10, 404, 426	418, 150	4, 499	100	315, 615	25, 750	8, 830, 093
70 " ～ 80 "	33, 014, 708	10, 086, 247	428, 100	－	－	339, 673	24, 000	10, 222, 819
80 " ～ 90 "	37, 355, 145	8, 262, 838	291, 700	3, 631	250	267, 204	20, 500	11, 595, 736
90 " ～ 100 "	42, 822, 936	7, 673, 884	271, 500	－	－	382, 409	23, 400	13, 331, 548
100 " ～ 110 "	55, 326, 367	5, 971, 105	268, 350	－	－	485, 045	24, 300	17, 248, 064
110 " ～ 120 "	52, 081, 379	4, 782, 469	248, 100	12, 438	200	539, 200	22, 850	16, 226, 678
120 " ～ 130 "	55, 822, 961	4, 353, 035	228, 100	3, 397	100	473, 562	19, 100	17, 478, 370
130 " ～ 140 "	57, 240, 238	3, 643, 558	196, 150	631	100	569, 956	24, 350	17, 894, 994
140 " ～ 150 "	53, 583, 005	1, 818, 506	86, 600	16, 302	100	446, 398	16, 850	16, 623, 982
150 " ～ 160 "	61, 351, 864	1, 720, 392	66, 950	12, 621	150	577, 832	20, 800	19, 194, 175
160 " ～ 170 "	51, 909, 718	1, 228, 039	51, 400	356	100	508, 409	14, 550	16, 281, 867
170 " ～ 180 "	51, 491, 669	1, 012, 415	39, 900	－	－	377, 499	14, 200	16, 127, 380
180 " ～ 190 "	48, 556, 929	954, 149	34, 600	6, 752	350	431, 897	13, 050	15, 320, 610
190 " ～ 200 "	51, 112, 879	682, 399	23, 150	156	50	572, 572	12, 900	16, 119, 926
200 " ～ 210 "	45, 335, 580	593, 799	20, 750	－	－	268, 231	7, 050	14, 245, 918
210 " ～ 220 "	41, 062, 765	480, 785	15, 050	13, 249	400	302, 267	7, 300	12, 931, 802
220 " ～ 230 "	43, 029, 740	313, 035	9, 700	2, 815	100	331, 473	6, 100	13, 512, 861
230 " ～ 240 "	44, 832, 718	216, 911	7, 200	20, 255	350	288, 577	4, 600	14, 002, 467
240 " ～ 250 "	36, 912, 873	256, 386	7, 750	－	－	181, 687	4, 600	11, 596, 545
250 " ～ 260 "	37, 940, 359	290, 885	8, 550	44, 701	300	310, 316	3, 500	11, 884, 136
260 " ～ 270 "	32, 902, 137	171, 804	4, 700	70, 026	500	89, 803	2, 300	10, 326, 772
270 " ～ 280 "	32, 829, 673	151, 616	3, 550	469	50	95, 122	3, 150	10, 329, 057
280 " ～ 290 "	30, 457, 499	129, 806	2, 850	10, 070	100	428, 203	5, 000	9, 466, 696
290 " ～ 300 "	28, 288, 837	83, 565	2, 100	10, 469	300	111, 408	1, 250	8, 917, 460
300 " ～ 350 "	120, 973, 651	242, 841	6, 000	232, 056	1, 500	842, 461	15, 400	38, 128, 933
350 " ～ 400 "	95, 594, 609	155, 184	3, 350	134, 978	1, 250	625, 557	9, 750	29, 816, 354
400 " ～ 450 "	68, 431, 308	24, 656	600	179, 528	2, 150	622, 583	8, 600	21, 683, 693
450 " ～ 500 "	58, 461, 390	27, 767	500	234, 825	5, 150	111, 828	2, 200	18, 198, 602
500 " ～ 600 "	85, 539, 852	17, 710	350	1, 852, 439	28, 450	422, 787	5, 350	26, 864, 943
600 " ～ 700 "	56, 069, 528	19, 997	350	3, 935, 082	46, 900	337, 874	3, 300	17, 387, 210
700 " ～ 800 "	40, 925, 284	6, 097	100	6, 164, 660	55, 500	224, 203	900	12, 823, 028
800 " ～ 900 "	27, 770, 316	－	－	7, 650, 844	47, 450	40, 226	100	8, 844, 518
900 " ～ 1000 "	27, 562, 027	－	－	10, 350, 396	49, 350	157, 990	1, 000	8, 787, 766
1000 " ～ 1500 "	54, 518, 445	4, 930	200	40, 393, 893	103, 250	72, 780	150	17, 464, 290
1500 " ～	49, 575, 090	7, 700	100	170, 216, 408	96, 350	226, 662	900	15, 895, 170
不 詳	83, 242, 367	4, 394, 318	104, 300	7, 798, 710	15, 150	516, 858	15, 450	26, 470, 373

保険料（税）賦課状況（市町村） — 一般世帯 — （続き）

後期高齢者支援金分					介護納付金分					
保険料(税) 軽減額	賦課限度額 を超える額	賦課限度 額を越え る世帯数	減免等によ る 額	減 免 世帯数	保険料(税) 調定額	保険料(税) 軽減額	賦課限度額 を超える額	賦課限度 額を越え る世帯数	減免等によ る 額	減 免 世帯数
千円	千円		千円		千円	千円	千円		千円	
95,805,102	76,998,025	452,250	5,218,114	625,550	234,705,217	34,246,916	28,934,240	186,700	1,719,516	228,650
896,479	2,159	150	25,963	7,950	1,978,309	515,689	—	—	12,619	5,000
45,339,137	13,287	1,200	591,170	167,550	11,167,251	17,558,398	7,140	250	75,681	37,800
14,675,688	1,903	550	123,737	35,000	3,235,399	5,168,138	—	—	17,659	10,350
5,547,789	93	50	52,186	21,500	2,162,848	2,057,244	111	50	12,616	9,300
4,173,558	—	—	36,550	14,350	2,077,086	1,335,030	—	—	14,259	5,500
3,873,767	—	—	81,201	21,500	2,717,573	1,420,346	—	—	26,553	9,350
3,263,110	579	100	104,914	23,100	2,813,118	970,102	479	100	34,681	8,900
3,151,106	—	—	106,552	20,950	2,906,928	867,490	—	—	32,313	5,750
2,613,726	778	250	83,289	18,950	3,535,695	663,962	991	250	28,775	6,450
2,398,499	—	—	121,080	21,200	4,014,776	554,543	—	—	54,744	9,250
1,894,798	—	—	160,358	23,700	5,176,105	584,424	—	—	53,007	8,950
1,498,095	4,237	200	172,058	21,950	4,370,751	440,514	—	—	56,206	7,750
1,372,141	18	50	156,011	18,150	4,977,810	404,358	156	100	63,917	8,050
1,164,740	1,208	100	187,899	23,400	5,004,290	294,259	—	—	73,412	10,850
579,027	—	—	153,108	16,550	4,750,684	192,583	—	—	43,555	7,000
544,716	9,406	250	196,296	19,550	5,926,904	218,066	1,347	100	71,973	8,300
391,433	1,337	200	172,551	14,100	5,130,808	154,438	1,166	100	44,174	5,050
327,453	3,730	600	128,715	14,050	4,790,371	132,338	—	—	43,528	6,100
312,794	2,013	200	156,384	12,850	4,456,199	87,571	—	—	33,831	4,450
218,065	—	—	191,190	11,950	5,277,792	72,060	—	—	58,133	5,450
193,052	4,371	50	85,968	7,300	5,141,966	76,482	2,467	50	41,241	3,950
154,178	8,961	500	105,487	6,550	4,251,812	53,822	7,332	400	36,968	2,700
101,640	—	—	117,434	5,800	4,269,255	36,193	—	—	17,216	1,750
66,673	4,538	300	98,843	4,650	4,881,096	24,444	767	100	29,398	2,500
82,620	—	—	65,253	4,500	4,114,222	29,354	383	150	15,763	1,750
95,011	16,381	350	110,266	3,400	3,833,637	41,061	—	—	37,227	1,350
53,517	24,181	650	33,310	2,100	3,769,040	20,559	609	50	8,726	950
50,356	—	—	33,506	3,050	3,493,210	17,776	6,097	450	14,652	1,050
41,654	5,225	600	147,986	5,000	3,674,968	15,854	4,431	100	59,986	3,000
25,990	4,443	350	39,532	1,150	3,107,406	10,536	5,082	150	22,352	450
78,422	42,009	1,150	296,210	14,700	14,899,095	32,352	14,813	700	117,331	8,300
44,684	33,119	1,950	216,572	9,200	11,539,179	17,656	9,889	700	97,211	5,300
9,035	76,611	3,100	218,567	8,650	8,754,786	2,229	12,565	800	59,417	3,800
7,897	126,983	7,150	40,188	2,050	7,709,700	4,493	23,671	1,250	16,686	950
5,103	566,002	29,800	148,091	5,250	12,392,717	6,188	160,846	8,800	73,547	3,900
5,153	1,220,108	47,150	112,028	3,100	8,231,591	1,557	425,529	15,950	98,652	3,100
1,922	1,905,155	49,000	72,060	800	6,157,845	851	711,450	18,350	17,473	700
—	2,305,669	43,200	13,379	100	4,282,279	—	562,134	14,000	2,830	450
—	3,172,714	49,250	18,275	1,000	4,479,039	—	1,137,092	18,150	14,674	850
1,578	11,983,671	101,550	24,271	150	9,417,916	535	4,389,273	47,900	—	—
2,632	52,936,792	96,350	73,066	900	8,370,353	1,792	20,508,594	50,100	9,462	550
1,444,347	2,522,505	16,050	172,575	15,800	13,441,720	677,322	939,825	7,600	89,689	6,700

第1表－3 世帯の所得階級別、

所得階級別	世帯数	被保険者数	所得総額	年金収入額	分離譲渡 所得金額	分離譲 渡所得 のある 世帯数	旧ただし書 方式による 課税標準額
			千円	千円	千円		千円
総 数	885,650	1,178,250	978,664,715	914,865,395	37,282,598	12,550	740,619,998
(再掲)特例対象被保険者のいる世帯	8,300	11,150	5,552,250	5,608,303	－	－	3,043,723
所得なし	158,550	175,000	－	54,501,769	－	－	－
～ 30万円未満	115,850	134,100	17,501,089	78,717,718	46,163	500	－
30万円以上～ 40 "	43,200	51,650	15,173,415	33,778,209	85,373	350	1,101,887
40 " ～ 50 "	38,650	45,350	17,338,772	32,791,008	95,091	300	4,353,935
50 " ～ 60 "	35,100	44,050	19,230,933	30,082,792	43,141	150	7,446,886
60 " ～ 70 "	41,400	51,050	26,791,282	42,877,578	50,681	300	12,870,372
70 " ～ 80 "	35,300	44,650	26,458,604	40,454,706	10,986	300	14,447,847
80 " ～ 90 "	41,500	57,450	35,159,269	52,665,762	346,515	150	20,445,237
90 " ～ 100 "	35,250	48,650	33,527,747	44,755,438	388,305	450	20,885,876
100 " ～ 110 "	27,350	36,050	28,785,744	32,972,990	－	－	19,181,993
110 " ～ 120 "	29,600	42,700	34,054,642	39,974,549	138,790	350	23,249,906
120 " ～ 130 "	23,500	33,950	29,324,330	33,604,803	96,693	350	20,859,948
130 " ～ 140 "	20,100	30,100	27,074,120	28,951,563	6,661	200	19,329,376
140 " ～ 150 "	21,700	33,600	31,413,044	30,946,452	28,500	100	22,911,263
150 " ～ 160 "	20,700	31,150	31,976,495	27,394,992	42,666	150	24,295,889
160 " ～ 170 "	16,650	25,200	27,512,462	26,810,653	54,040	100	21,080,394
170 " ～ 180 "	16,400	26,850	28,663,519	26,404,356	159,543	250	22,118,181
180 " ～ 190 "	12,650	18,700	23,402,715	18,540,461	268,618	200	18,349,655
190 " ～ 200 "	11,950	17,900	23,204,288	18,372,976	54,315	200	18,671,716
200 " ～ 210 "	10,200	15,800	20,861,176	16,845,729	283,703	200	16,941,638
210 " ～ 220 "	10,950	16,750	23,592,257	18,637,431	99,450	150	19,339,054
220 " ～ 230 "	9,600	16,000	21,564,858	18,220,799	274,288	250	17,538,103
230 " ～ 240 "	11,150	17,850	26,147,778	18,244,502	136,120	150	21,440,144
240 " ～ 250 "	7,800	13,150	19,086,320	14,803,584	657,134	900	15,763,341
250 " ～ 260 "	8,700	12,200	22,154,844	19,389,979	1,084,052	550	18,743,644
260 " ～ 270 "	6,350	10,600	16,805,873	12,917,287	283,901	150	14,064,856
270 " ～ 280 "	5,100	9,350	13,997,599	9,241,293	－	－	11,583,313
280 " ～ 290 "	4,450	7,600	12,666,364	9,683,508	49,112	100	10,651,354
290 " ～ 300 "	2,550	4,400	7,512,061	4,734,136	161,371	100	6,348,324
300 " ～ 350 "	15,750	27,250	50,807,827	27,630,611	652,514	900	44,028,578
350 " ～ 400 "	8,600	13,400	31,942,790	14,042,856	1,063,466	500	28,541,336
400 " ～ 450 "	4,450	8,100	18,636,237	7,761,181	204,425	150	16,649,497
450 " ～ 500 "	4,900	7,550	23,366,962	7,572,347	464,931	150	21,574,802
500 " ～ 600 "	4,500	7,650	24,090,053	6,205,170	889,469	500	21,999,053
600 " ～ 700 "	2,850	4,300	18,219,908	2,818,228	1,276,455	350	17,015,408
700 " ～ 800 "	2,450	3,800	18,394,944	4,007,454	2,959,304	850	17,380,526
800 " ～ 900 "	1,050	1,300	8,725,312	1,125,243	1,363,709	200	8,351,812
900 " ～ 1000 "	750	1,500	7,026,069	355,357	891,960	100	6,729,069
1000 " ～ 1500 "	3,200	5,250	36,309,164	3,890,748	12,082,636	1,400	34,963,938
1500 " ～	1,600	2,400	80,163,848	2,139,174	10,488,520	500	79,371,848
不 詳	13,300	23,900	－	－	－	－	－

注) 1. 特例対象被保険者の所得は30/100軽減後の額を集計している。

2. 「(再掲) 特例対象被保険者のいる世帯」の各項目は特例対象の国保被保険者がいる世帯単位で集計しているため、特例対象被保険者

保険料（税）賦課状況（市町村） —退職世帯—

固定資産 税額	固定資産 税のある 世帯数	短期被保険者証等交付世帯数		保険料（税）賦課経過措置適用世帯数						
		短期被保 険者証	資 格 証明書	旧国保被 保険者合算 軽減のみ	平等割 半額のみ	平等割 1/4 軽減のみ	旧国保被保険者 合算軽減 かつ平等割半額	旧国保被保険者 合算軽減かつ 平等割1/4軽減	被扶養者で あった者に 対する緩和措置	その他
千円										
18,453,447	210,000	24,250	3,200	12,250	2,650	3,100	3,450	7,500	-	-
96,157	1,500	400	-	150	-	-	100	-	-	-
1,697,985	26,500	4,000	350	3,900	350	650	1,500	2,900	-	-
1,239,014	23,650	2,100	550	3,100	350	550	600	1,900	-	-
505,369	8,450	1,800	-	850	-	-	50	200	-	-
430,881	7,600	950	-	750	-	100	100	900	-	-
443,140	7,700	1,450	100	550	400	-	150	200	-	-
523,551	8,300	1,650	100	300	300	-	500	500	-	-
507,104	8,900	750	-	100	-	150	-	250	-	-
666,558	11,500	1,150	50	500	100	50	300	350	-	-
583,624	9,350	1,250	150	600	150	-	50	-	-	-
334,964	6,100	1,550	350	100	-	-	200	-	-	-
660,514	9,600	300	400	300	-	100	-	50	-	-
365,496	6,250	400	100	300	150	-	-	-	-	-
549,402	6,500	450	-	250	-	550	-	250	-	-
471,763	6,600	600	-	300	350	50	-	-	-	-
428,854	6,450	1,800	50	100	-	100	-	-	-	-
285,053	4,200	500	-	150	-	-	-	-	-	-
254,217	4,400	300	-	-	50	150	-	-	-	-
387,910	4,800	750	-	-	-	-	-	-	-	-
413,288	3,150	400	-	-	-	-	-	-	-	-
417,276	2,900	200	-	-	-	150	-	-	-	-
148,165	2,400	300	400	-	-	-	-	-	-	-
152,233	2,400	200	-	-	100	-	-	-	-	-
341,593	3,950	50	-	50	-	-	-	-	-	-
291,073	2,950	-	-	-	-	250	-	-	-	-
238,448	1,850	300	400	-	200	-	-	-	-	-
193,858	2,150	-	-	-	-	-	-	-	-	-
136,856	1,650	50	-	-	-	-	-	-	-	-
198,342	1,650	100	-	-	-	100	-	-	-	-
93,122	850	200	-	-	-	-	-	-	-	-
675,488	3,850	50	200	-	-	100	-	-	-	-
431,078	3,150	200	-	-	150	-	-	-	-	-
350,916	1,450	-	-	-	-	-	-	-	-	-
511,371	1,350	-	-	-	-	-	-	-	-	-
576,533	1,200	-	-	-	-	-	-	-	-	-
94,896	600	-	-	-	-	-	-	-	-	-
431,395	450	-	-	-	-	-	-	-	-	-
131,755	300	-	-	-	-	-	-	-	-	-
31,980	100	-	-	-	-	-	-	-	-	-
583,650	700	150	-	-	-	-	-	-	-	-
1,334,880	450	-	-	-	-	-	-	-	-	-
339,852	3,650	300	-	50	-	50	-	-	-	-

ではない被保険者に係る数値も含まれる。



第1表－3 世帯の所得階級別、

所得階級別	医療給付費分							保険料(税) 調定額
	保険料(税) 調定額	保険料(税) 軽減額	軽減 世帯数	賦課限度額 を超える額	賦課限度 額を超える 世帯数	減免等によ る額	減 免 世帯数	
総 数	千円 77,714,354	千円 10,283,195	454,750	千円 7,329,873	16,800	千円 269,321	22,300	千円 24,244,095
(再掲)特例対象被保険者のいる世帯	457,510	136,722	5,750	－	－	1,600	400	145,594
所得なし	2,899,241	3,265,262	130,750	6,413	800	16,023	3,200	877,483
～ 30万円未満	2,110,980	2,704,838	98,500	2,802	350	12,758	2,750	636,824
30万円以上～ 40 "	1,139,816	798,138	34,450	2,448	100	6,629	1,650	351,509
40 " ～ 50 "	1,335,317	636,107	29,300	9,147	400	10,987	1,400	420,189
50 " ～ 60 "	1,519,200	600,554	27,300	2,697	150	10,445	1,550	467,790
60 " ～ 70 "	2,230,070	494,033	31,750	202	50	7,318	850	684,600
70 " ～ 80 "	2,239,533	442,017	26,400	8,062	350	12,755	750	685,929
80 " ～ 90 "	3,112,313	406,597	18,150	7,454	300	4,837	550	948,168
90 " ～ 100 "	3,016,177	230,792	15,450	2,051	250	18,159	1,200	932,000
100 " ～ 110 "	2,577,237	148,515	9,500	4,797	200	5,263	700	794,110
110 " ～ 120 "	3,074,097	169,456	13,400	－	－	12,218	1,250	959,739
120 " ～ 130 "	2,607,563	122,230	7,750	6,587	100	18,184	1,100	812,448
130 " ～ 140 "	2,499,030	38,091	1,650	4,643	50	19,564	650	757,394
140 " ～ 150 "	2,787,556	33,006	1,850	－	－	10,001	950	878,623
150 " ～ 160 "	2,734,539	29,613	1,350	24,445	550	18,181	500	860,818
160 " ～ 170 "	2,340,953	13,743	1,050	6,582	100	28,384	850	749,857
170 " ～ 180 "	2,413,778	26,586	1,300	31,617	500	－	－	767,468
180 " ～ 190 "	1,992,423	5,430	350	－	－	26,269	550	613,209
190 " ～ 200 "	1,933,356	6,016	250	229	100	－	－	604,876
200 " ～ 210 "	1,793,950	4,711	200	1,354	100	－	－	553,399
210 " ～ 220 "	1,961,858	－	－	－	－	－	－	604,782
220 " ～ 230 "	1,779,571	－	－	－	－	－	－	561,552
230 " ～ 240 "	2,142,701	2,168	100	－	－	280	400	673,605
240 " ～ 250 "	1,624,532	－	－	494	100	6,230	400	508,902
250 " ～ 260 "	1,748,297	－	－	－	－	－	－	554,463
260 " ～ 270 "	1,313,549	－	－	－	－	－	－	422,125
270 " ～ 280 "	1,131,059	－	－	－	－	－	－	354,907
280 " ～ 290 "	973,457	－	－	617	50	10,803	50	288,355
290 " ～ 300 "	629,094	1,982	50	－	－	－	－	195,939
300 " ～ 350 "	3,991,453	343	50	26,749	500	3,757	150	1,236,507
350 " ～ 400 "	2,490,387	－	－	44,925	550	47	200	798,482
400 " ～ 450 "	1,458,612	－	－	28,942	500	－	－	451,673
450 " ～ 500 "	1,575,484	－	－	30,377	500	3,294	200	517,473
500 " ～ 600 "	1,727,638	－	－	202,532	1,400	－	－	529,711
600 " ～ 700 "	1,111,616	－	－	149,114	1,200	－	－	362,765
700 " ～ 800 "	1,161,156	－	－	195,981	1,050	－	－	360,471
800 " ～ 900 "	521,554	－	－	164,186	950	－	－	168,006
900 " ～ 1000 "	367,140	－	－	125,490	750	－	－	118,443
1000 " ～ 1500 "	1,515,135	－	－	1,287,501	2,700	－	－	493,488
1500 " ～	798,152	－	－	4,521,578	1,600	－	－	255,067
不 詳	1,334,782	102,971	3,850	429,855	500	6,935	450	430,949



保険料（税）賦課状況（市町村） ー退職世帯ー（続き）

後期高齢者支援金分					介護納付金分					
保険料(税) 軽減額	賦課限度額 を超える額	賦課限度 額を越え る世帯数	減免等によ る 額	減 免 世帯数	保険料(税) 調定額	保険料(税) 軽減額	賦課限度額 を超える額	賦課限度 額を越え る世帯数	減免等によ る 額	減 免 世帯数
千円	千円		千円		千円	千円	千円		千円	
3,189,148	2,279,865	18,150	92,576	20,700	23,301,023	3,542,017	1,760,164	13,550	85,645	18,250
40,378	-	-	-	-	143,127	48,574	-	-	-	-
1,011,393	1,861	650	5,005	3,150	1,116,931	1,149,827	1,432	350	5,289	2,650
823,204	1,326	600	3,920	2,600	794,692	928,623	-	-	3,768	2,200
251,190	711	300	2,352	1,800	402,588	271,862	-	-	2,342	1,200
200,486	3,029	500	2,634	1,050	471,148	218,858	2,784	500	2,244	850
184,709	822	100	2,982	1,150	497,460	202,629	-	-	2,319	950
150,878	-	-	2,866	850	713,828	174,353	-	-	2,133	850
139,012	2,117	450	4,121	750	680,817	153,130	2,020	350	4,483	550
128,890	2,582	300	1,672	550	952,258	139,181	-	-	1,880	550
72,530	227	200	5,123	1,050	916,455	77,443	696	100	5,269	1,050
46,881	1,369	200	1,419	600	785,655	52,141	1,054	100	1,611	600
53,548	-	-	4,656	1,100	937,997	58,836	201	100	4,166	850
38,409	2,040	100	6,147	1,100	772,195	39,867	1,970	100	5,908	1,100
11,315	1,705	50	6,334	650	725,169	8,868	-	-	5,518	650
10,497	440	100	3,288	950	835,335	7,812	-	-	2,919	950
8,345	7,310	450	5,833	500	782,987	6,282	3,307	250	5,885	500
4,632	4,295	250	12,025	850	693,849	4,243	-	-	10,953	950
9,780	8,888	450	-	-	705,200	7,182	1,525	200	-	-
1,719	-	-	9,201	550	582,920	1,198	-	-	7,353	550
1,733	-	-	-	-	557,236	1,839	-	-	-	-
1,691	958	100	-	-	502,563	1,048	-	-	-	-
-	175	150	-	-	560,097	-	558	150	-	-
-	-	-	-	-	508,691	-	-	-	-	-
718	-	-	-	-	629,724	585	241	100	-	-
-	-	-	1,925	400	444,882	-	-	-	1,714	400
-	-	-	-	-	503,263	-	-	-	-	-
-	-	-	-	-	342,114	-	-	-	-	-
-	-	-	-	-	326,503	-	-	-	-	-
-	-	-	3,820	50	264,961	-	-	-	3,308	50
490	-	-	-	-	188,547	318	-	-	-	-
275	8,596	750	3,389	150	1,089,923	315	2,098	150	3,236	150
-	20,109	950	17	200	706,688	-	1,467	250	22	200
-	17,491	500	-	-	401,193	-	4,311	300	-	-
-	22,736	800	754	200	448,779	-	12,514	1,250	1,230	200
-	60,571	1,200	-	-	453,315	-	40,582	750	-	-
-	40,885	1,300	-	-	310,743	-	35,561	1,050	-	-
-	52,303	950	-	-	333,340	-	54,147	1,350	-	-
-	60,223	900	-	-	151,102	-	47,087	650	-	-
-	29,833	750	-	-	104,319	-	19,238	600	-	-
-	410,970	3,050	-	-	472,421	-	352,659	2,850	-	-
-	1,384,266	1,600	-	-	236,105	-	1,063,753	1,600	-	-
36,825	132,029	450	3,094	450	397,031	35,576	110,960	450	2,094	250

第1表－4－1 世帯の所得階級別、保険料（税）

所得階級別	世帯数	被保険者数	所得総額	年金収入額	分離譲渡所得金額	分離譲渡所得のある世帯数	旧ただし書方式による課税標準額
総数	16,163,700	28,367,900	千円 23,445,533,185	千円 15,561,650,853	千円 1,258,317,913	169,350	千円 18,921,960,288
(再掲)特例対象被保険者のいる世帯	122,650	226,650	118,739,828	40,593,360	163,346	450	71,779,429
所得なし	3,590,600	4,716,150	－	1,060,552,346	2,700	150	－
～ 30万円未満	1,200,600	1,810,700	183,854,008	779,136,885	836,985	6,250	－
30万円以上～ 40 "	510,550	824,350	176,372,425	336,645,043	303,396	1,100	10,278,330
40 " ～ 50 "	436,550	689,900	195,946,859	385,392,538	871,952	2,250	48,795,034
50 " ～ 60 "	449,900	724,350	248,123,838	397,492,611	672,313	1,600	94,120,366
60 " ～ 70 "	436,150	732,300	283,067,989	461,378,348	589,862	2,100	129,536,437
70 " ～ 80 "	448,000	744,000	336,077,139	536,329,973	788,435	2,350	176,962,622
80 " ～ 90 "	435,450	752,250	369,813,403	570,913,016	1,530,314	2,350	212,247,501
90 " ～ 100 "	444,900	769,250	423,038,526	608,900,741	1,054,088	1,850	260,287,006
100 " ～ 110 "	489,550	856,800	513,924,973	621,552,532	862,862	1,950	334,254,253
110 " ～ 120 "	441,450	784,800	507,291,039	659,147,686	1,179,784	2,150	340,687,135
120 " ～ 130 "	442,550	784,350	552,856,887	641,159,317	520,371	1,850	385,456,912
130 " ～ 140 "	425,300	768,650	574,293,115	653,795,029	590,533	1,400	409,288,321
140 " ～ 150 "	367,100	684,800	532,084,709	574,100,640	1,637,999	2,150	386,024,590
150 " ～ 160 "	395,000	737,200	610,934,219	579,931,872	686,587	2,000	454,384,440
160 " ～ 170 "	324,300	614,650	535,195,353	475,158,523	1,288,725	1,750	401,415,652
170 " ～ 180 "	303,650	579,150	530,884,502	472,060,758	1,736,900	3,450	405,304,111
180 " ～ 190 "	279,150	560,700	516,092,741	447,732,558	2,912,149	2,350	396,876,523
190 " ～ 200 "	275,500	545,450	536,398,848	380,506,292	1,003,362	2,850	421,729,175
200 " ～ 210 "	235,900	474,150	483,429,915	314,117,474	1,577,689	2,700	381,984,629
210 " ～ 220 "	209,850	430,550	450,847,887	325,229,307	1,455,016	2,150	357,560,945
220 " ～ 230 "	212,900	430,350	478,773,739	310,456,365	1,531,689	2,550	383,720,160
230 " ～ 240 "	215,000	428,250	504,967,293	320,060,525	1,913,316	2,500	411,380,066
240 " ～ 250 "	168,850	356,100	413,346,574	264,773,341	3,102,318	3,100	335,788,246
250 " ～ 260 "	166,700	348,400	424,984,683	259,515,382	3,114,782	1,750	348,942,152
260 " ～ 270 "	144,850	310,750	383,752,874	240,000,622	1,909,192	2,100	313,841,833
270 " ～ 280 "	138,300	304,700	380,037,690	217,122,281	3,120,811	2,500	314,251,776
280 " ～ 290 "	121,000	270,600	344,815,777	189,452,443	990,720	1,500	288,337,651
290 " ～ 300 "	108,900	238,900	321,062,142	172,952,025	1,718,034	1,300	269,065,410
300 " ～ 350 "	445,050	1,016,350	1,440,070,547	651,014,126	9,026,479	8,400	1,219,498,451
350 " ～ 400 "	303,550	719,700	1,134,366,190	449,945,000	16,346,511	9,600	978,826,072
400 " ～ 450 "	197,350	479,500	835,838,534	266,582,966	12,000,742	6,600	730,959,178
450 " ～ 500 "	150,350	374,100	711,385,480	203,400,116	14,998,729	6,650	628,065,615
500 " ～ 600 "	196,450	500,500	1,070,748,263	237,305,030	28,049,085	11,500	959,653,863
600 " ～ 700 "	113,450	302,750	732,289,000	122,244,683	18,701,627	6,650	662,736,675
700 " ～ 800 "	79,600	216,450	594,231,093	89,642,151	21,820,722	5,750	545,511,373
800 " ～ 900 "	52,000	149,600	439,514,739	51,811,709	22,203,285	3,950	405,008,076
900 " ～ 1000 "	49,750	128,950	473,519,240	43,500,647	29,115,616	4,350	443,654,881
1000 " ～ 1500 "	104,250	297,600	1,255,877,935	99,200,683	108,226,424	12,350	1,187,615,816
1500 " ～	90,450	241,250	2,945,423,016	91,437,271	938,325,814	29,500	2,887,909,013
不詳	962,950	1,668,600	－	－	－	－	－

注) 1. 特例対象被保険者の所得は30/100軽減後の額を集計している。

2. 「(再掲) 特例対象被保険者のいる世帯」の各項目は特例対象の国保被保険者がいる世帯単位で集計しているため、特例対象被保険者

賦課状況（市町村） ー全世帯ー <擬制世帯を除く>

固定資産 税額	固定資産 税のある 世帯数	短期被保険者証等交付世帯数		保険料（税）賦課経過措置適用世帯数						
		短期被 険者証	資 格 証明書	旧国保被 険者合算 軽減のみ	平等割 半額のみ	平等割 1/4 軽減のみ	旧国保被保険者 合算軽減 かつ平等割半額	旧国保被保険者 合算軽減かつ 平等割1/4軽減	被扶養者で あった者に 対する緩和措置	その他
千円										
277,693,341	2,881,150	1,005,400	197,350	166,000	46,100	41,450	68,400	77,500	2,000	150
999,055	15,100	4,950	950	500	-	-	100	400	-	-
23,900,117	391,650	175,750	26,100	32,600	2,300	4,350	18,750	32,050	150	-
11,924,735	192,400	69,250	9,250	21,400	950	1,450	6,750	11,050	500	-
6,630,766	85,800	32,100	4,750	9,150	150	450	2,650	3,250	-	-
4,614,336	76,250	22,150	4,200	5,700	200	500	2,850	3,750	50	-
5,131,541	80,500	27,400	3,800	9,550	750	150	4,700	4,300	100	-
5,555,891	87,500	25,000	2,400	9,050	450	100	5,650	4,700	-	-
6,360,620	93,800	21,850	3,950	7,850	900	400	4,500	3,400	-	-
6,976,636	100,050	24,150	3,450	7,000	900	850	4,400	2,850	-	-
5,786,171	89,950	27,350	4,500	6,750	950	500	2,800	2,850	-	-
7,511,200	102,550	32,500	5,400	6,850	650	100	4,400	2,600	-	-
6,871,784	95,400	21,100	2,300	7,950	550	800	3,500	2,550	-	-
6,316,887	89,850	23,700	4,050	6,900	1,450	1,600	3,250	2,150	-	50
6,418,452	88,250	24,850	3,750	5,350	2,100	1,850	2,950	800	-	-
6,601,453	86,400	20,850	3,150	6,050	2,950	1,650	600	450	-	-
6,365,204	80,650	26,250	5,550	4,550	3,300	2,150	150	100	-	-
5,907,155	74,350	23,000	3,550	2,700	3,300	1,450	200	250	400	-
5,248,536	66,050	16,800	3,000	3,400	3,100	950	-	-	-	-
5,046,657	58,500	17,450	1,950	2,700	2,150	800	-	-	-	-
4,568,672	53,300	17,600	1,950	1,800	2,500	1,350	-	50	-	-
4,322,813	48,700	16,000	3,100	1,700	500	1,250	-	-	-	-
3,943,965	46,650	12,100	1,500	1,000	1,850	1,000	-	-	-	-
4,149,822	47,150	13,450	2,500	650	1,200	1,000	-	-	50	-
4,736,838	49,550	13,400	2,500	750	2,200	700	-	-	-	-
3,600,833	38,400	11,050	1,550	500	500	1,200	-	-	200	-
3,974,749	39,550	10,650	2,200	500	950	1,050	-	-	-	-
3,388,500	35,900	7,800	2,250	250	750	1,000	-	-	-	-
3,362,878	32,350	6,200	1,200	200	850	250	-	50	-	-
2,897,297	28,250	7,700	300	150	550	300	-	-	-	-
2,753,656	26,650	5,200	400	500	50	750	-	-	-	-
11,876,168	98,900	21,500	3,250	600	1,300	2,600	-	100	-	-
9,221,659	73,850	15,050	2,400	100	1,000	1,450	-	-	-	-
7,089,428	49,900	8,600	200	-	1,200	1,050	-	-	150	-
6,126,090	37,200	7,000	600	50	350	800	-	-	-	-
10,878,921	49,500	5,750	600	-	1,000	700	-	-	-	-
7,164,935	31,150	1,650	100	50	300	300	-	-	-	100
6,233,527	19,500	1,500	400	-	-	200	-	-	-	-
4,868,294	13,600	400	-	-	200	-	-	-	100	-
3,987,734	11,450	100	100	-	50	100	-	-	-	-
11,997,101	24,800	1,250	-	-	450	750	-	50	-	-
16,336,258	17,800	650	150	-	350	150	-	-	100	-
7,045,064	67,150	189,300	75,000	1,700	900	3,400	300	150	200	-

ではない被保険者に係る数値も含まれる。

第1表－4－1 世帯の所得階級別、保険料（税）

所得階級別	医療給付費分							保険料(税) 調定額
	保険料(税) 調定額	保険料(税) 軽減額	軽減 世帯数	賦課限度額 を超える額	賦課限度 額を超える 世帯数	減免等によ る額	減 免 世帯数	
総 数	千円 1,850,829,193	千円 286,804,360	9,012,950	千円 238,677,244	427,550	千円 12,727,795	542,300	千円 580,021,312
(再掲)特例対象被保険者のいる世帯	9,686,478	2,823,342	91,000	42,700	400	76,485	8,600	3,043,550
所得なし	60,118,585	126,498,336	3,574,450	－	－	480,720	88,300	18,318,605
～ 30万円未満	23,211,125	45,917,549	1,194,100	－	－	220,438	32,800	7,037,475
30万円以上～ 40 〃	14,288,313	17,442,016	504,400	21,058	150	104,834	18,400	4,332,990
40 〃 ～ 50 〃	15,998,976	13,391,809	431,500	－	－	108,541	15,600	4,950,231
50 〃 ～ 60 〃	21,255,131	12,529,255	444,700	－	－	186,426	22,550	6,574,940
60 〃 ～ 70 〃	25,416,157	10,688,536	426,550	－	－	254,096	23,150	7,888,286
70 〃 ～ 80 〃	29,853,110	10,400,788	435,500	－	－	311,641	22,850	9,233,270
80 〃 ～ 90 〃	34,131,068	8,578,248	295,750	－	－	245,750	19,000	10,603,016
90 〃 ～ 100 〃	38,826,149	7,910,672	278,100	－	－	352,881	22,000	12,104,485
100 〃 ～ 110 〃	48,822,937	5,969,709	266,400	－	－	456,151	23,350	15,195,357
110 〃 ～ 120 〃	47,470,240	4,957,539	257,850	4,469	50	493,790	21,450	14,804,040
120 〃 ～ 130 〃	51,129,300	4,463,149	231,550	－	－	463,846	19,150	15,984,682
130 〃 ～ 140 〃	52,925,554	3,649,415	196,750	－	－	503,190	23,750	16,531,511
140 〃 ～ 150 〃	50,241,597	1,797,433	85,350	16,302	100	434,338	17,200	15,612,448
150 〃 ～ 160 〃	56,618,405	1,660,747	65,100	－	－	552,624	20,200	17,733,427
160 〃 ～ 170 〃	48,825,665	1,220,085	50,550	－	－	399,331	13,900	15,380,994
170 〃 ～ 180 〃	47,651,907	1,025,962	40,450	－	－	354,359	13,150	14,938,245
180 〃 ～ 190 〃	46,578,545	952,991	34,550	5,062	150	421,386	12,950	14,663,561
190 〃 ～ 200 〃	47,852,089	675,409	22,700	－	－	439,406	11,350	15,097,465
200 〃 ～ 210 〃	42,674,954	565,861	19,750	－	－	250,862	6,700	13,433,428
210 〃 ～ 220 〃	39,224,170	483,372	14,950	－	－	263,387	7,000	12,354,370
220 〃 ～ 230 〃	41,405,300	289,940	8,700	2,815	100	319,078	5,650	12,968,511
230 〃 ～ 240 〃	43,560,066	204,038	6,850	524	100	257,010	4,650	13,615,563
240 〃 ～ 250 〃	35,595,506	242,410	7,050	－	－	175,039	4,100	11,136,559
250 〃 ～ 260 〃	36,204,179	260,320	7,450	43,834	200	283,376	3,150	11,356,884
260 〃 ～ 270 〃	32,096,566	165,356	4,500	－	－	91,339	2,500	10,087,740
270 〃 ～ 280 〃	32,294,402	146,123	3,350	469	50	87,712	3,000	10,146,068
280 〃 ～ 290 〃	28,863,683	125,851	2,850	10,070	100	341,836	4,150	8,975,509
290 〃 ～ 300 〃	26,793,338	72,444	1,900	7,345	200	110,048	1,050	8,442,238
300 〃 ～ 350 〃	116,896,733	235,343	5,650	148,345	750	849,728	14,750	36,868,204
350 〃 ～ 400 〃	91,135,579	156,249	3,350	99,765	850	518,875	8,800	28,372,046
400 〃 ～ 450 〃	65,665,355	24,656	600	143,469	1,950	633,703	9,000	20,761,263
450 〃 ～ 500 〃	55,822,070	25,542	450	216,395	4,850	115,122	2,400	17,406,494
500 〃 ～ 600 〃	81,697,782	17,710	350	1,687,930	26,400	324,819	4,850	25,671,625
600 〃 ～ 700 〃	52,763,319	19,997	350	3,572,265	43,850	337,874	3,300	16,400,440
700 〃 ～ 800 〃	38,878,456	6,097	100	5,783,538	52,000	198,203	850	12,156,676
800 〃 ～ 900 〃	26,512,946	－	－	7,224,824	45,050	40,226	100	8,445,364
900 〃 ～1000 〃	25,368,362	－	－	9,638,337	45,950	47,594	600	8,094,135
1000 〃 ～1500 〃	53,121,203	4,930	200	39,378,167	100,200	75,505	150	17,007,936
1500 〃 ～	46,597,019	7,700	100	162,757,296	90,300	127,902	700	14,958,222
不 詳	76,443,355	4,020,774	88,150	7,914,964	14,200	494,809	13,750	24,377,009

賦課状況（市町村） ー全世帯ー <擬制世帯を除く>（続き）

後期高齢者支援金分					介護納付金分					
保険料(税) 軽減額	賦課限度額 を超える額	賦課限度 額を越え る世帯数	減免等によ る 額	減 免 世帯数	保険料(税) 調定額	保険料(税) 軽減額	賦課限度額 を超える額	賦課限度 額を越え る世帯数	減免等によ る 額	減 免 世帯数
千円	千円		千円		千円	千円	千円		千円	
89,893,834	73,188,730	422,250	4,259,975	492,700	223,481,987	33,279,524	27,853,847	176,400	1,627,418	217,950
895,338	2,159	150	23,806	7,350	1,804,767	529,253	—	—	12,619	5,000
39,522,308	—	—	141,869	75,400	7,068,210	15,278,404	—	—	49,331	30,000
14,339,136	—	—	63,135	25,350	2,727,461	5,598,925	—	—	18,325	11,050
5,449,441	—	—	30,353	16,100	1,855,664	2,136,833	—	—	13,140	8,600
4,192,388	—	—	31,862	13,250	1,925,415	1,471,997	—	—	13,685	5,400
3,919,941	—	—	56,679	17,850	2,451,992	1,530,137	—	—	23,707	8,900
3,353,901	—	—	83,576	20,500	2,780,083	1,126,583	—	—	31,404	8,450
3,252,596	—	—	97,535	19,800	2,864,731	1,015,640	—	—	32,203	5,950
2,714,459	—	—	75,168	17,600	3,552,325	789,678	—	—	26,518	5,850
2,472,727	—	—	111,775	19,900	3,924,121	639,317	—	—	55,614	9,200
1,894,474	—	—	150,915	22,850	4,899,571	622,935	—	—	54,502	9,350
1,554,257	146	50	156,907	20,400	4,326,302	504,662	—	—	56,824	7,800
1,406,631	—	—	150,439	18,200	4,910,020	446,086	—	—	66,811	8,900
1,166,246	—	—	166,678	22,800	5,016,864	307,288	—	—	74,117	10,950
574,675	—	—	147,593	16,900	4,842,323	193,887	—	—	41,879	7,400
527,901	8,542	100	186,696	19,100	5,608,843	210,896	1,347	100	76,204	8,250
390,963	—	—	139,234	13,450	5,050,364	157,070	—	—	48,907	5,600
330,676	2,345	200	120,811	13,100	4,759,779	136,472	—	—	40,724	5,300
310,295	—	—	151,911	12,750	4,519,937	86,954	—	—	27,689	4,550
215,795	—	—	148,183	10,400	5,170,798	70,534	—	—	48,593	5,200
184,487	4,371	50	80,349	6,600	5,112,332	72,357	2,467	50	40,810	3,850
154,874	—	—	92,087	6,250	4,246,780	55,284	—	—	35,718	2,600
94,017	—	—	111,599	5,350	4,462,347	32,610	—	—	13,401	1,300
63,352	425	50	85,979	4,250	5,052,702	21,892	—	—	29,398	2,500
77,696	—	—	63,017	4,000	4,110,700	26,959	—	—	15,153	1,500
86,074	13,213	200	102,378	3,050	3,726,370	33,152	—	—	37,227	1,350
51,555	958	150	33,874	2,300	3,748,786	20,059	609	50	9,229	1,150
47,843	—	—	31,091	2,900	3,581,640	17,721	6,097	450	12,207	900
40,889	1,478	100	118,808	4,150	3,573,139	14,779	—	—	49,064	2,500
22,825	2,238	250	39,032	950	3,047,733	8,229	5,082	150	22,352	450
75,820	26,933	600	298,341	14,050	14,511,467	29,895	7,050	200	126,834	7,950
45,340	17,268	1,250	182,871	8,550	11,207,827	19,188	9,206	450	70,053	4,900
9,035	76,610	2,900	222,007	9,050	8,426,969	2,229	14,985	950	61,637	4,150
7,022	121,691	6,550	40,942	2,250	7,310,235	3,843	24,090	1,850	17,917	1,150
5,103	500,231	28,150	111,915	4,850	11,716,959	6,188	146,041	8,250	63,559	3,700
5,153	1,123,451	45,650	112,028	3,100	7,748,946	1,557	388,587	14,650	98,652	3,100
1,922	1,783,773	45,600	63,560	750	5,846,464	851	665,983	17,650	9,473	650
—	2,199,756	41,000	13,379	100	4,105,227	—	549,276	13,700	2,830	450
—	2,873,867	45,100	15,748	600	4,086,023	—	1,006,559	16,550	12,230	450
1,578	11,640,736	98,850	25,095	150	9,262,351	535	4,471,309	47,900	2,050	100
2,632	50,220,667	90,300	41,746	700	7,867,118	1,792	19,546,391	46,550	9,565	650
1,327,808	2,570,033	15,150	162,812	13,050	12,475,071	586,107	1,008,770	6,900	87,881	5,900

第1表－4－2 世帯の所得階級別、保険料（税）

所得階級別	世帯数	被保険者数	所得総額	年金収入額	分離譲渡 所得金額	分離譲 渡所得 のある 世帯数	旧ただし書 方式による 課税標準額
総 数	1,736,050	3,635,150	千円 1,971,398,875	千円 2,584,782,232	千円 2,626,046	7,900	千円 1,295,999,889
(再掲)特例対象被保険者のいる世帯	20,900	41,850	22,217,097	9,355,380	14,457	150	12,518,240
所得なし	8,200	10,550	－	3,714,212	－	－	－
～ 30万円未満	6,000	10,650	1,127,272	4,710,910	1	100	－
30万円以上～ 40 〃	12,300	24,000	4,203,292	9,003,860	－	－	133,191
40 〃 ～ 50 〃	8,900	17,850	4,024,518	6,681,452	－	－	595,403
50 〃 ～ 60 〃	26,400	38,000	15,190,105	12,499,438	－	－	5,764,003
60 〃 ～ 70 〃	150,250	159,300	97,371,783	53,989,269	238,115	650	47,036,363
70 〃 ～ 80 〃	186,250	199,350	140,564,917	127,263,646	198,806	600	78,268,538
80 〃 ～ 90 〃	91,700	134,500	78,497,880	136,462,352	460,748	700	45,574,280
90 〃 ～ 100 〃	103,900	184,700	97,895,314	113,145,245	272,300	450	58,557,213
100 〃 ～ 110 〃	197,650	394,500	207,441,054	380,864,010	232,907	850	133,023,990
110 〃 ～ 120 〃	219,300	456,700	252,131,696	438,302,494	270,979	800	165,537,095
120 〃 ～ 130 〃	201,300	424,400	251,062,800	443,812,494	141,165	1,300	171,187,468
130 〃 ～ 140 〃	179,050	391,000	241,654,504	455,328,691	166,276	700	168,780,875
140 〃 ～ 150 〃	77,550	205,150	111,519,645	146,934,332	213,898	350	76,386,047
150 〃 ～ 160 〃	55,450	171,800	85,664,631	69,476,324	55,796	200	58,809,045
160 〃 ～ 170 〃	45,450	151,300	74,978,972	47,915,354	62,432	200	52,985,355
170 〃 ～ 180 〃	34,000	118,050	59,299,725	43,336,236	83,790	250	42,874,366
180 〃 ～ 190 〃	29,750	107,600	54,849,075	47,076,510	－	－	39,993,359
190 〃 ～ 200 〃	19,200	79,150	37,391,480	7,957,396	－	－	28,765,248
200 〃 ～ 210 〃	17,300	71,600	35,451,098	7,631,364	31,444	600	26,753,532
210 〃 ～ 220 〃	12,400	54,450	26,634,502	7,147,691	－	－	20,366,715
220 〃 ～ 230 〃	6,300	28,250	14,120,359	3,575,584	－	－	10,817,028
230 〃 ～ 240 〃	4,650	21,100	10,900,060	4,790,564	－	－	8,384,290
240 〃 ～ 250 〃	5,200	24,800	12,693,059	2,320,130	83,375	100	9,644,152
250 〃 ～ 260 〃	5,950	30,700	15,151,280	2,160,480	114,014	50	12,240,284
260 〃 ～ 270 〃	2,950	14,350	7,823,044	1,795,652	－	－	6,267,113
270 〃 ～ 280 〃	2,400	15,150	6,608,298	699,944	－	－	5,451,460
280 〃 ～ 290 〃	1,300	7,150	3,722,902	1,108,976	－	－	2,746,552
290 〃 ～ 300 〃	1,100	6,400	3,245,856	251,577	－	－	2,522,649
300 〃 ～ 350 〃	3,400	19,250	10,880,092	1,410,573	－	－	8,653,414
350 〃 ～ 400 〃	1,650	8,100	6,085,328	2,766,134	－	－	4,972,223
400 〃 ～ 450 〃	150	450	651,353	467,120	－	－	552,353
450 〃 ～ 500 〃	50	250	234,750	2,767	－	－	186,666
500 〃 ～ 600 〃	－	－	－	－	－	－	－
600 〃 ～ 700 〃	50	250	322,089	－	－	－	289,089
700 〃 ～ 800 〃	－	－	－	－	－	－	－
800 〃 ～ 900 〃	－	－	－	－	－	－	－
900 〃 ～ 1000 〃	－	－	－	－	－	－	－
1000 〃 ～ 1500 〃	150	600	2,006,143	179,454	－	－	1,880,528
1500 〃 ～	－	－	－	－	－	－	－
不 詳	18,450	53,750	－	－	－	－	－

注) 1. 特例対象被保険者の所得は30/100軽減後の額を集計している。

2. 「(再掲) 特例対象被保険者のいる世帯」の各項目は特例対象の国保被保険者がいる世帯単位で集計しているため、特例対象被保険者

賦課状況（市町村） ー全世帯ー <擬制世帯を除く>

（再掲） 2割軽減世帯

固定資産 税額	固定資産 税のある 世帯数	短期被保険者証等交付世帯数		保険料（税）賦課経過措置適用世帯数						
		短期被保 険者証	資 格 証明書	旧国保被 保険者合算 軽減のみ	平等割 半額のみ	平等割 1/4 軽減のみ	旧国保被保険者 合算軽減 かつ平等割半額	旧国保被保険者 合算軽減かつ 平等割1/4軽減	被扶養者で あった者に 対する緩和措置	その他
千円										
27,557,905	384,000	95,550	10,500	49,850	600	300	17,200	14,350	-	-
174,676	2,900	350	-	100	-	-	-	-	-	-
217,828	1,550	900	-	550	-	-	750	1,300	-	-
207,707	1,700	-	-	600	-	-	300	300	-	-
347,340	3,850	500	-	800	-	-	-	100	-	-
177,955	3,100	450	-	250	-	-	150	150	-	-
392,296	5,150	500	100	950	-	-	150	800	-	-
1,225,353	20,000	14,050	2,200	1,300	-	-	150	150	-	-
1,704,735	26,750	11,550	3,600	1,550	-	-	200	200	-	-
1,436,374	22,650	3,900	200	550	-	-	250	800	-	-
1,463,509	21,150	5,850	200	1,700	-	50	250	2,050	-	-
3,945,964	53,950	5,600	250	3,300	50	-	4,350	2,600	-	-
3,840,379	57,300	7,300	300	3,450	-	100	3,500	2,400	-	-
3,597,618	51,250	5,600	350	5,100	350	50	3,250	2,000	-	-
3,028,461	43,500	6,100	450	4,150	200	100	2,950	800	-	-
1,452,842	20,700	3,650	100	4,750	-	-	600	400	-	-
1,203,527	11,800	5,250	750	4,350	-	-	150	-	-	-
696,686	8,450	4,750	550	2,400	-	-	200	150	-	-
621,593	7,050	3,750	150	3,050	-	-	-	-	-	-
499,209	5,900	2,800	150	2,550	-	-	-	-	-	-
211,055	3,600	1,450	100	1,650	-	-	-	50	-	-
185,293	2,150	3,850	400	1,600	-	-	-	-	-	-
187,515	3,200	1,850	-	1,000	-	-	-	-	-	-
176,573	1,350	750	-	550	-	-	-	-	-	-
126,529	1,500	650	100	600	-	-	-	-	-	-
61,394	800	700	-	450	-	-	-	-	-	-
191,875	2,000	600	-	500	-	-	-	-	-	-
61,129	650	300	-	250	-	-	-	-	-	-
9,975	100	450	400	100	-	-	-	-	-	-
53,075	600	150	-	150	-	-	-	-	-	-
27,310	200	450	-	500	-	-	-	-	-	-
16,952	200	450	-	600	-	-	-	100	-	-
81,695	250	100	-	100	-	-	-	-	-	-
1,240	50	-	-	-	-	-	-	-	-	-
-	-	-	-	50	-	-	-	-	-	-
-	-	-	-	-	-	-	-	-	-	-
11,230	50	-	-	50	-	-	-	-	-	-
-	-	-	-	-	-	-	-	-	-	-
-	-	-	-	-	-	-	-	-	-	-
-	-	-	-	-	-	-	-	-	-	-
4,305	50	-	-	-	-	-	-	-	-	-
-	-	-	-	-	-	-	-	-	-	-
91,387	1,450	1,300	150	350	-	-	-	-	-	-

ではない被保険者に係る数値も含まれる。



第1表－4－2 世帯の所得階級別、保険料（税）

所得階級別	医療給付費分							保険料(税) 調定額
	保険料(税) 調定額	保険料(税) 軽減額	軽減 世帯数	賦課限度額 を超える額	賦課限度 額を超える 世帯数	減免等によ る額	減免 世帯数	
総数	千円 193,990,831	千円 24,196,680	1,736,050	千円 20,807	150	千円 1,949,321	97,350	千円 60,779,968
(再掲)特例対象被保険者のいる世帯	2,016,893	282,339	20,900	－	－	23,482	2,100	643,252
所得なし	363,950	77,777	8,200	－	－	－	－	109,918
～30万円未満	356,695	76,639	6,000	－	－	－	－	104,632
30万円以上～40万円	737,270	169,840	12,300	－	－	6,203	400	234,789
40万円～50万円	569,738	119,953	8,900	－	－	2,144	250	173,310
50万円～60万円	1,642,322	285,574	26,400	－	－	11,665	1,700	510,875
60万円～70万円	8,864,917	1,321,876	150,250	－	－	101,320	8,350	2,751,341
70万円～80万円	12,504,751	1,649,961	186,250	－	－	102,693	7,550	3,910,726
80万円～90万円	7,486,677	992,843	91,700	－	－	54,392	3,600	2,327,655
90万円～100万円	9,605,743	1,299,024	103,900	－	－	110,661	6,450	2,964,415
100万円～110万円	20,861,463	2,661,800	197,650	－	－	161,466	10,550	6,493,612
110万円～120万円	24,449,575	3,048,112	219,300	－	－	223,437	12,650	7,611,646
120万円～130万円	24,035,395	2,820,060	201,300	－	－	173,564	9,300	7,531,605
130万円～140万円	22,830,326	2,574,272	179,050	－	－	187,444	11,600	7,187,032
140万円～150万円	10,829,915	1,295,061	77,550	－	－	89,092	3,350	3,369,860
150万円～160万円	8,438,980	1,043,417	55,450	－	－	105,880	3,200	2,654,213
160万円～170万円	7,383,595	907,048	45,450	－	－	75,403	3,100	2,365,141
170万円～180万円	5,828,973	696,740	34,000	－	－	123,016	3,250	1,834,482
180万円～190万円	5,533,696	641,600	29,750	－	－	84,438	2,650	1,733,228
190万円～200万円	3,715,073	463,345	19,200	－	－	68,985	1,800	1,165,035
200万円～210万円	3,478,521	411,673	17,300	－	－	44,612	1,750	1,126,356
210万円～220万円	2,642,978	303,637	12,400	－	－	44,971	1,300	837,985
220万円～230万円	1,396,761	156,829	6,300	－	－	19,000	300	436,523
230万円～240万円	1,060,171	110,541	4,650	－	－	9,118	100	329,650
240万円～250万円	1,197,639	135,482	5,200	－	－	2,386	100	378,182
250万円～260万円	1,614,209	172,424	5,950	－	－	11,293	500	506,118
260万円～270万円	797,801	83,107	2,950	－	－	－	－	247,952
270万円～280万円	697,548	90,419	2,400	－	－	－	－	232,175
280万円～290万円	358,551	38,924	1,300	－	－	840	100	112,915
290万円～300万円	321,652	36,160	1,100	－	－	－	－	98,487
300万円～350万円	971,725	110,420	3,400	－	－	34,562	500	318,968
350万円～400万円	559,507	46,998	1,650	－	－	－	－	156,474
400万円～450万円	53,595	2,628	150	－	－	－	－	16,936
450万円～500万円	20,060	1,422	50	－	－	－	－	6,705
500万円～600万円	－	－	－	－	－	－	－	－
600万円～700万円	－	1,662	50	－	－	24,550	50	－
700万円～800万円	－	－	－	－	－	－	－	－
800万円～900万円	－	－	－	－	－	－	－	－
900万円～1000万円	－	－	－	－	－	－	－	－
1000万円～1500万円	78,000	3,530	150	20,807	150	－	－	25,500
1500万円～	－	－	－	－	－	－	－	－
不詳	2,703,065	345,883	18,450	－	－	76,186	2,900	915,529



賦課状況（市町村） ー全世帯ー <擬制世帯を除く>（続き）

（再掲） 2割軽減世帯

後期高齢者支援金分					介護納付金分					
保険料(税) 軽減額	賦課限度額 を超える額	賦課限度 額を越え る世帯数	減免等によ る 額	減 免 世帯数	保険料(税) 調定額	保険料(税) 軽減額	賦課限度額 を超える額	賦課限度 額を越え る世帯数	減免等によ る 額	減 免 世帯数
千円 7,639,821	千円 19,929	250	千円 630,256	89,350	千円 18,137,512	千円 2,645,307	千円 1,347	100	千円 252,976	36,300
92,145	-	-	7,596	1,700	401,975	62,131	-	-	4,751	1,400
24,475	-	-	-	-	50,504	10,598	-	-	-	-
23,173	-	-	-	-	39,455	8,380	-	-	-	-
54,819	-	-	2,065	400	119,269	28,009	-	-	-	-
37,467	-	-	330	200	101,555	22,772	-	-	-	-
89,089	-	-	3,232	1,300	252,460	46,367	-	-	1,665	700
410,100	-	-	33,689	7,350	1,358,647	218,367	-	-	15,055	2,900
515,092	-	-	33,104	6,650	1,488,579	215,758	-	-	8,337	1,900
308,964	-	-	17,570	3,600	561,508	92,616	-	-	5,329	850
402,600	-	-	32,996	5,250	1,313,702	208,662	-	-	20,908	3,700
837,960	-	-	52,878	10,250	1,601,312	253,926	-	-	20,818	3,450
952,769	-	-	64,684	11,800	1,923,043	299,234	-	-	24,456	4,000
889,505	-	-	58,003	9,100	1,643,656	250,110	-	-	25,227	4,300
817,003	-	-	60,602	11,200	1,086,506	183,576	-	-	16,535	3,900
406,727	-	-	29,834	3,250	880,887	133,966	-	-	13,015	1,200
332,449	8,542	100	34,153	2,850	957,117	125,900	1,347	100	19,970	2,000
294,332	-	-	27,158	3,000	877,245	114,887	-	-	11,831	1,400
224,051	-	-	43,287	3,200	654,921	86,155	-	-	18,169	1,500
205,429	-	-	31,426	2,650	419,956	56,085	-	-	3,714	800
147,009	-	-	21,165	1,150	445,643	46,892	-	-	12,079	900
136,290	-	-	16,347	1,650	526,253	55,620	-	-	5,285	1,250
98,658	-	-	16,024	1,300	305,141	30,195	-	-	6,204	400
49,690	-	-	6,220	300	167,635	18,849	-	-	1,110	200
35,508	-	-	3,108	100	129,661	12,274	-	-	1,215	100
44,892	-	-	779	100	170,438	15,894	-	-	728	100
55,006	-	-	3,480	400	164,998	14,311	-	-	-	-
25,918	-	-	-	-	74,175	6,391	-	-	-	-
30,137	-	-	-	-	115,517	9,794	-	-	-	-
11,547	-	-	210	100	42,260	4,524	-	-	109	100
10,964	-	-	-	-	47,367	4,226	-	-	-	-
37,322	-	-	12,830	400	150,676	12,819	-	-	12,408	400
13,029	-	-	-	-	80,373	5,864	-	-	-	-
882	-	-	-	-	1,978	126	-	-	-	-
463	-	-	-	-	4,050	267	-	-	-	-
-	-	-	-	-	-	-	-	-	-	-
695	-	-	10,255	50	-	327	-	-	6,373	50
-	-	-	-	-	-	-	-	-	-	-
-	-	-	-	-	-	-	-	-	-	-
-	-	-	-	-	-	-	-	-	-	-
1,090	11,387	150	-	-	4,204	535	-	-	-	-
-	-	-	-	-	-	-	-	-	-	-
114,719	-	-	14,828	1,750	376,822	51,028	-	-	2,437	200

第1表－4－3 世帯の所得階級別、保険料（税）

所得階級別	世帯数	被保険者数	所得総額	年金収入額	分離譲渡 所得金額	分離譲 渡所得 のある 世帯数	旧ただし書 方式による 課税標準額
総数	2,080,150	4,261,350	千円 1,369,676,648	千円 2,370,235,781	千円 3,059,514	8,400	千円 636,445,558
(再掲)特例対象被保険者のいる世帯	43,750	86,200	26,329,972	8,148,984	1	100	9,709,897
所得なし	15,900	29,550	－	5,771,707	－	－	－
～ 30万円未満	23,150	52,050	3,998,953	14,743,979	－	－	－
30万円以上～ 40 "	228,600	378,550	83,014,727	77,514,417	181,026	550	7,375,813
40 " ～ 50 "	311,250	493,500	140,643,285	160,875,541	823,264	2,200	36,038,650
50 " ～ 60 "	410,800	662,550	225,948,847	369,944,449	672,313	1,600	86,215,083
60 " ～ 70 "	273,250	548,600	177,399,273	397,615,596	279,831	1,150	79,702,556
70 " ～ 80 "	245,550	515,750	183,296,442	395,365,447	589,628	1,750	93,178,154
80 " ～ 90 "	201,350	462,250	170,217,567	373,635,580	81,962	250	94,308,971
90 " ～ 100 "	170,500	398,650	162,076,067	376,080,326	98,674	350	97,010,815
100 " ～ 110 "	64,950	209,550	68,180,631	79,161,397	102,980	100	40,703,685
110 " ～ 120 "	36,550	121,100	41,836,831	58,980,338	216,543	250	25,464,398
120 " ～ 130 "	26,900	103,450	33,512,019	31,244,282	1	100	21,572,746
130 " ～ 140 "	15,500	66,100	20,769,266	11,695,457	－	－	13,235,999
140 " ～ 150 "	7,350	34,500	10,669,519	4,346,126	－	－	6,952,436
150 " ～ 160 "	7,050	34,950	10,948,514	2,470,733	－	－	7,442,402
160 " ～ 170 "	3,150	14,850	5,193,063	1,548,739	－	－	3,658,123
170 " ～ 180 "	2,900	10,500	5,052,780	1,707,669	－	－	3,512,768
180 " ～ 190 "	2,450	12,700	4,513,221	1,771,724	13,292	100	3,157,515
190 " ～ 200 "	1,000	5,550	1,960,859	1,025,199	－	－	1,368,223
200 " ～ 210 "	1,000	5,450	2,053,061	703,403	－	－	1,420,530
210 " ～ 220 "	950	5,150	2,032,869	651,266	－	－	1,455,369
220 " ～ 230 "	1,050	4,550	2,355,777	709,304	－	－	1,565,522
230 " ～ 240 "	650	1,300	1,529,212	294,548	－	－	1,248,712
240 " ～ 250 "	1,000	3,400	2,456,375	533,747	－	－	1,763,375
250 " ～ 260 "	300	1,000	761,829	135,586	－	－	545,833
260 " ～ 270 "	800	2,750	2,128,940	519,694	－	－	1,629,590
270 " ～ 280 "	200	400	548,368	337,607	－	－	432,868
280 " ～ 290 "	400	1,050	1,133,536	244,619	－	－	855,036
290 " ～ 300 "	－	－	－	－	－	－	－
300 " ～ 350 "	900	2,450	2,917,636	429,771	－	－	2,433,208
350 " ～ 400 "	150	300	572,678	33,607	－	－	473,678
400 " ～ 450 "	200	600	858,963	143,923	－	－	759,963
450 " ～ 500 "	100	300	450,270	－	－	－	384,270
500 " ～ 600 "	－	－	－	－	－	－	－
600 " ～ 700 "	100	400	645,268	－	－	－	579,268
700 " ～ 800 "	－	－	－	－	－	－	－
800 " ～ 900 "	－	－	－	－	－	－	－
900 " ～ 1000 "	－	－	－	－	－	－	－
1000 " ～ 1500 "	－	－	－	－	－	－	－
1500 " ～	－	－	－	－	－	－	－
不詳	24,200	77,550	－	－	－	－	－

注) 1. 特例対象被保険者の所得は30/100軽減後の額を集計している。

2. 「(再掲) 特例対象被保険者のいる世帯」の各項目は特例対象の国保被保険者がいる世帯単位で集計しているため、特例対象被保険者

賦課状況（市町村） ー全世帯ー <擬制世帯を除く>

（再掲） 5割軽減世帯

固定資産 税額	固定資産 税のある 世帯数	短期被保険者証等交付世帯数		保険料（税）賦課経過措置適用世帯数						
		短期被保 険者証	資 格 証明書	旧国保被 保険者合算 軽減のみ	平等割 半額のみ	平等割 1/4 軽減のみ	旧国保被保険者 合算軽減 かつ平等割半額	旧国保被保険者 合算軽減かつ 平等割1/4軽減	被扶養者で あった者に 対する緩和措置	その他
千円										
29,487,636	431,800	118,650	14,050	61,500	2,800	1,300	24,750	19,850	150	-
325,605	5,250	2,000	150	400	-	-	100	400	-	-
282,536	4,100	1,000	100	1,850	50	-	950	800	-	-
579,304	7,800	1,300	-	4,150	100	50	350	550	-	-
3,382,237	35,200	17,050	2,650	4,300	-	150	700	1,500	-	-
3,027,293	47,650	20,000	3,950	4,650	200	50	1,650	2,800	50	-
4,238,797	71,200	26,800	3,700	7,950	350	100	4,550	3,500	100	-
3,886,463	62,550	10,700	200	7,650	200	50	5,500	4,550	-	-
4,079,645	62,000	9,650	350	6,200	600	250	4,300	3,050	-	-
3,910,712	56,350	9,100	300	6,150	700	600	4,050	2,000	-	-
2,786,272	44,450	5,250	450	5,050	600	50	2,550	650	-	-
1,037,043	12,750	6,500	800	3,550	-	-	50	-	-	-
698,209	9,150	1,950	600	4,150	-	-	-	150	-	-
388,595	6,400	2,000	150	1,800	-	-	-	100	-	-
227,825	2,950	2,300	250	1,200	-	-	-	-	-	-
159,513	1,200	400	100	1,300	-	-	-	-	-	-
87,363	1,150	300	450	200	-	-	-	-	-	-
30,183	450	550	-	200	-	-	-	100	-	-
63,735	550	700	-	150	-	-	-	-	-	-
71,015	650	350	-	50	-	-	-	-	-	-
26,320	250	-	-	150	-	-	-	-	-	-
13,145	200	100	-	-	-	-	-	-	-	-
68,290	350	-	-	-	-	-	-	-	-	-
10,375	200	200	-	100	-	-	-	-	-	-
8,328	50	-	-	50	-	-	-	-	-	-
126,180	100	100	-	-	-	-	-	-	-	-
6,060	100	-	-	-	-	-	-	-	-	-
9,618	350	-	-	-	-	-	-	-	-	-
4,693	100	-	-	100	-	-	-	-	-	-
6,930	150	-	-	-	-	-	-	-	-	-
-	-	-	-	-	-	-	-	-	-	-
11,280	200	-	-	-	-	-	-	-	-	-
-	-	-	-	-	-	-	-	-	-	-
-	-	-	-	-	-	-	-	-	-	-
-	-	100	-	-	-	-	-	-	-	-
-	-	-	-	-	-	-	-	-	-	-
79,700	100	-	-	-	-	-	-	-	-	-
-	-	-	-	-	-	-	-	-	-	-
-	-	-	-	-	-	-	-	-	-	-
-	-	-	-	-	-	-	-	-	-	-
-	-	-	-	-	-	-	-	-	-	-
-	-	-	-	-	-	-	-	-	-	-
179,976	3,100	2,250	-	550	-	-	100	100	-	-

ではない被保険者に係る数値も含まれる。

第1表－4－3 世帯の所得階級別、保険料（税）

所得階級別	医療給付費分							保険料(税) 調定額
	保険料(税) 調定額	保険料(税) 軽減額	軽減 世帯数	賦課限度額 を超える額	賦課限度 額を超える 世帯数	減免等によ る額	減 免 世帯数	
総 数	千円 122,348,725	千円 71,087,864	2,080,150	千円 21,058	150	千円 1,494,220	110,350	千円 38,064,153
(再掲)特例対象被保険者のいる世帯	2,182,853	1,473,229	43,750	－	－	27,308	3,600	687,838
所得なし	564,250	517,852	15,900	－	－	1,655	200	174,185
～ 30万円未満	1,000,946	862,434	23,150	－	－	1,577	150	300,717
30万円以上～ 40 "	7,890,182	6,734,027	228,600	21,058	150	62,592	11,650	2,394,521
40 " ～ 50 "	12,102,883	8,894,082	311,250	－	－	84,369	12,250	3,745,250
50 " ～ 60 "	18,899,142	11,886,804	410,800	－	－	166,845	20,350	5,847,109
60 " ～ 70 "	15,613,923	9,198,708	273,250	－	－	147,212	14,550	4,858,380
70 " ～ 80 "	15,974,458	8,583,635	245,550	－	－	203,183	14,850	4,929,790
80 " ～ 90 "	14,895,894	7,453,709	201,350	－	－	110,600	9,100	4,666,906
90 " ～ 100 "	13,833,481	6,431,279	170,500	－	－	122,906	7,800	4,291,346
100 " ～ 110 "	6,137,399	3,105,900	64,950	－	－	79,689	4,800	1,910,019
110 " ～ 120 "	3,752,761	1,805,075	36,550	－	－	67,940	2,300	1,174,979
120 " ～ 130 "	3,039,811	1,475,804	26,900	－	－	31,155	1,400	959,946
130 " ～ 140 "	1,876,483	956,466	15,500	－	－	80,051	2,650	602,999
140 " ～ 150 "	1,003,147	478,775	7,350	－	－	24,338	650	327,348
150 " ～ 160 "	995,800	465,635	7,050	－	－	68,366	1,400	309,359
160 " ～ 170 "	471,633	207,578	3,150	－	－	7,455	200	141,508
170 " ～ 180 "	377,165	154,510	2,900	－	－	33,584	550	122,048
180 " ～ 190 "	394,279	175,412	2,450	－	－	16,507	600	132,433
190 " ～ 200 "	181,906	76,470	1,000	－	－	3,660	200	56,987
200 " ～ 210 "	135,963	84,759	1,000	－	－	49,160	500	40,798
210 " ～ 220 "	197,486	72,620	950	－	－	1,400	100	59,832
220 " ～ 230 "	165,011	63,824	1,050	－	－	3,225	50	53,473
230 " ～ 240 "	97,398	19,218	650	－	－	－	－	31,138
240 " ～ 250 "	174,790	46,700	1,000	－	－	－	－	61,868
250 " ～ 260 "	51,670	11,936	300	－	－	855	50	18,925
260 " ～ 270 "	157,706	42,958	800	－	－	5,806	100	51,077
270 " ～ 280 "	37,645	7,548	200	－	－	907	100	13,006
280 " ～ 290 "	71,250	19,263	400	－	－	10,500	50	21,439
290 " ～ 300 "	－	－	－	－	－	－	－	－
300 " ～ 350 "	158,580	41,760	900	－	－	27,611	450	47,978
350 " ～ 400 "	23,589	4,713	150	－	－	5,025	50	5,992
400 " ～ 450 "	63,841	10,850	200	－	－	1,511	100	24,268
450 " ～ 500 "	21,042	3,750	100	－	－	－	－	7,024
500 " ～ 600 "	－	－	－	－	－	－	－	－
600 " ～ 700 "	48,866	6,575	100	－	－	－	－	14,000
700 " ～ 800 "	－	－	－	－	－	－	－	－
800 " ～ 900 "	－	－	－	－	－	－	－	－
900 " ～ 1000 "	－	－	－	－	－	－	－	－
1000 " ～ 1500 "	－	－	－	－	－	－	－	－
1500 " ～	－	－	－	－	－	－	－	－
不 詳	1,938,348	1,187,239	24,200	－	－	74,534	3,150	667,507

賦課状況（市町村） ー全世帯ー <擬制世帯を除く>（続き）

（再掲） 5割軽減世帯

後期高齢者支援金分					介護納付金分					
保険料(税) 軽減額	賦課限度額 を超える額	賦課限度 額を越え る世帯数	減免等によ る 額	減 免 世帯数	保険料(税) 調定額	保険料(税) 軽減額	賦課限度額 を超える額	賦課限度 額を越え る世帯数	減免等によ る 額	減 免 世帯数
千円 22,364,775	千円 623	100	千円 468,016	94,150	千円 12,077,269	千円 8,075,675	千円 -	-	千円 188,167	43,600
462,382	-	-	8,798	3,200	393,911	276,219	-	-	4,025	2,100
160,030	-	-	554	200	80,737	75,249	-	-	378	150
265,945	-	-	508	150	151,438	140,922	-	-	378	150
2,099,771	-	-	17,851	10,200	1,220,201	1,082,128	-	-	10,653	6,700
2,775,602	-	-	25,047	10,550	1,721,472	1,330,615	-	-	13,035	5,200
3,717,209	-	-	50,646	16,050	2,116,908	1,450,714	-	-	19,582	8,000
2,892,945	-	-	47,678	12,900	1,288,419	883,299	-	-	16,051	5,500
2,688,484	-	-	62,986	12,800	1,212,749	784,448	-	-	22,346	3,700
2,365,242	-	-	30,492	7,450	1,108,012	684,920	-	-	5,346	1,750
2,014,654	-	-	38,901	6,950	643,112	411,740	-	-	6,816	1,850
988,029	-	-	25,408	4,600	650,606	341,502	-	-	10,219	2,600
569,190	-	-	22,857	2,200	344,843	190,407	-	-	10,250	1,600
466,999	-	-	8,875	900	357,626	173,873	-	-	1,414	300
313,200	-	-	27,149	2,250	242,609	108,810	-	-	13,964	1,950
160,831	-	-	8,697	650	145,809	59,248	-	-	2,775	400
149,385	-	-	23,700	1,400	177,644	62,723	-	-	17,405	1,200
62,071	-	-	2,335	200	54,896	21,513	-	-	1,637	100
49,429	-	-	12,368	550	56,030	16,765	-	-	7,128	400
59,777	-	-	5,718	600	31,544	13,795	-	-	1,650	200
24,470	-	-	1,300	200	21,352	7,167	-	-	400	200
26,561	-	-	16,237	500	17,104	8,799	-	-	10,017	500
22,380	-	-	490	100	15,999	6,913	-	-	360	100
22,268	-	-	1,275	50	19,662	7,819	-	-	1,185	50
5,887	-	-	-	-	6,484	1,155	-	-	-	-
16,225	-	-	-	-	20,503	9,210	-	-	-	-
4,388	-	-	300	50	13,820	3,386	-	-	-	-
13,412	-	-	2,205	100	23,587	7,305	-	-	-	-
2,608	-	-	-	-	1,673	325	-	-	-	-
5,900	-	-	4,135	50	9,919	2,600	-	-	-	-
-	-	-	-	-	-	-	-	-	-	-
12,655	-	-	9,455	350	21,052	7,623	-	-	5,612	150
1,775	-	-	4,435	50	-	818	-	-	4,265	50
3,835	-	-	-	-	10,332	1,560	-	-	-	-
1,260	-	-	-	-	5,935	650	-	-	-	-
-	-	-	-	-	-	-	-	-	-	-
790	623	100	-	-	11,948	1,230	-	-	-	-
-	-	-	-	-	-	-	-	-	-	-
-	-	-	-	-	-	-	-	-	-	-
-	-	-	-	-	-	-	-	-	-	-
-	-	-	-	-	-	-	-	-	-	-
401,572	-	-	16,415	2,100	273,247	176,447	-	-	5,301	800

第1表－4－4 世帯の所得階級別、保険料（税）

所得階級別	世帯数	被保険者数	所得総額	年金収入額	分離譲渡所得金額	分離譲渡所得のある世帯数	旧ただし書方式による課税標準額
			千円	千円	千円		千円
総数	5,196,750	7,221,100	412,818,921	2,313,439,815	952,554	6,800	88,821,384
(再掲)特例対象被保険者のいる世帯	26,350	41,850	5,424,736	6,240,640	－	－	236,347
所得なし	3,550,350	4,653,950	－	1,046,694,684	2,700	150	－
～30万円未満	1,164,950	1,736,350	177,724,803	755,353,633	836,984	6,150	－
30万円以上～40万円	263,500	413,600	87,080,087	248,391,548	112,871	500	2,710,464
40万円～50万円	111,350	171,650	49,033,637	214,963,579	－	－	11,607,876
50万円～60万円	7,500	14,650	4,127,685	10,846,838	－	－	1,167,066
60万円～70万円	3,050	6,900	1,966,000	3,087,553	－	－	399,229
70万円～80万円	3,700	6,500	2,778,440	3,018,628	－	－	1,419,959
80万円～90万円	2,700	5,200	2,302,384	2,446,452	－	－	1,255,500
90万円～100万円	3,700	7,450	3,521,394	4,491,916	－	－	2,176,853
100万円～110万円	3,800	8,300	4,042,388	3,153,339	－	－	2,774,745
110万円～120万円	2,000	4,350	2,285,775	1,141,644	－	－	1,517,930
120万円～130万円	3,350	7,000	4,191,730	3,307,966	－	－	2,907,356
130万円～140万円	2,200	5,000	2,969,158	1,758,835	－	－	2,117,391
140万円～150万円	450	1,200	653,200	382,510	－	－	454,225
150万円～160万円	2,600	6,250	3,994,888	1,217,403	－	－	2,988,325
160万円～170万円	1,950	4,950	3,197,511	683,997	－	－	2,387,828
170万円～180万円	3,550	8,100	6,195,906	1,327,789	－	－	4,691,491
180万円～190万円	2,350	5,950	4,369,699	3,437,907	－	－	3,391,310
190万円～200万円	2,500	6,050	4,859,029	1,338,344	－	－	3,846,705
200万円～210万円	1,450	3,300	2,957,363	924,779	－	－	2,401,848
210万円～220万円	1,600	4,750	3,423,370	1,072,598	－	－	2,703,370
220万円～230万円	1,350	3,600	3,027,613	628,390	－	－	2,554,603
230万円～240万円	1,550	2,950	3,620,772	841,746	－	－	3,092,772
240万円～250万円	850	2,550	2,090,128	863,864	－	－	1,630,128
250万円～260万円	1,200	3,300	3,030,133	475,059	－	－	2,540,753
260万円～270万円	750	1,500	1,977,440	－	－	－	1,622,440
270万円～280万円	750	2,050	2,063,960	90,343	－	－	1,750,460
280万円～290万円	1,150	3,400	3,259,940	88,536	－	－	2,863,940
290万円～300万円	800	1,600	2,375,029	119,644	－	－	2,094,529
300万円～350万円	1,350	3,650	4,297,313	337,294	－	－	3,721,566
350万円～400万円	1,550	4,750	5,780,454	397,295	－	－	5,075,519
400万円～450万円	250	550	1,044,928	137,240	－	－	945,928
450万円～500万円	300	800	1,398,738	178,026	－	－	1,235,738
500万円～600万円	350	800	1,913,170	－	－	－	1,723,178
600万円～700万円	200	500	1,339,439	203,720	－	－	1,240,439
700万円～800万円	100	250	753,021	36,720	－	－	687,021
800万円～900万円	－	－	－	－	－	－	－
900万円～1000万円	－	－	－	－	－	－	－
1000万円～1500万円	50	50	649,715	－	－	－	633,215
1500万円～	100	300	2,522,683	－	－	－	2,489,683
不詳	45,500	107,050	－	－	－	－	－

注) 1. 特例対象被保険者の所得は30/100軽減後の額を集計している。

2. 「(再掲) 特例対象被保険者のいる世帯」の各項目は特例対象の国保被保険者がいる世帯単位で集計しているため、特例対象被保険者

賦課状況（市町村） ー全世帯ー <擬制世帯を除く>

（再掲） 7割軽減世帯

固定資産 税額	固定資産 税のある 世帯数	短期被保険者証等交付世帯数		保険料（税）賦課経過措置適用世帯数						
		短期被保 険者証	資 格 証明書	旧国保被 保険者合算 軽減のみ	平等割 半額のみ	平等割 1/4 軽減のみ	旧国保被保険者 合算軽減 かつ平等割半額	旧国保被保険者 合算軽減かつ 平等割1/4軽減	被扶養者で あった者に 対する緩和措置	その他
千円										
39,669,746	651,650	260,900	38,500	54,650	2,550	4,400	26,450	42,900	250	-
120,853	2,100	1,350	800	-	-	-	-	-	-	-
23,174,829	383,750	172,650	25,350	30,200	1,700	3,550	17,050	29,950	150	-
10,942,982	180,800	67,700	9,200	16,650	700	750	6,100	10,200	100	-
2,794,639	45,650	12,750	2,100	4,050	150	-	1,950	1,650	-	-
1,328,214	24,450	1,300	250	800	-	50	1,050	800	-	-
182,839	1,950	-	-	650	-	-	-	-	-	-
111,598	850	-	-	100	-	-	-	-	-	-
62,010	850	200	-	100	-	-	-	-	-	-
35,645	300	-	-	300	-	-	100	50	-	-
49,390	600	-	-	-	-	-	-	-	-	-
41,828	550	250	-	-	-	-	-	-	-	-
30,520	600	-	50	350	-	-	-	-	-	-
28,378	550	-	-	-	-	-	-	50	-	-
21,292	600	50	-	-	-	-	-	-	-	-
13,210	250	150	-	-	-	50	-	-	-	-
30,972	450	-	-	-	-	-	-	100	-	-
32,585	450	50	-	100	-	-	-	-	-	-
13,821	350	-	-	200	-	-	-	-	-	-
20,038	300	-	-	100	-	-	-	-	-	-
36,255	450	200	-	-	-	-	-	-	-	-
20,995	350	50	-	100	-	-	-	-	-	-
33,190	450	150	-	-	-	-	-	-	-	-
43,375	400	-	-	-	-	-	-	-	-	-
51,240	250	150	-	100	-	-	-	-	-	-
99,230	400	-	-	50	-	-	-	-	-	-
18,182	300	-	-	-	-	-	-	-	-	-
465	50	-	-	-	-	-	-	-	-	-
21,010	200	-	-	-	-	-	-	-	-	-
5,181	150	-	-	-	-	-	-	-	-	-
3,790	50	-	-	-	-	-	-	-	-	-
14,719	350	-	-	-	-	-	-	-	-	-
27,760	350	-	-	-	-	-	-	-	-	-
5,318	100	-	-	-	-	-	-	-	-	-
70,180	300	-	-	-	-	-	-	-	-	-
17,045	150	-	-	-	-	-	-	-	-	-
-	-	-	-	-	-	-	-	-	-	-
3,825	50	-	-	-	-	-	-	-	-	-
-	-	-	-	-	-	-	-	-	-	-
-	-	-	-	-	-	-	-	50	-	-
-	-	-	-	-	-	-	-	-	-	-
283,196	4,000	5,250	1,550	800	-	-	200	50	-	-

ではない被保険者に係る数値も含まれる。

第1表－4－4 世帯の所得階級別、保険料（税）

所得階級別	医療給付費分							保険料(税) 調定額
	保険料(税) 調定額	保険料(税) 軽減額	軽減 世帯数	賦課限度額 を超える額	賦課限度 額を超える 世帯数	減免等によ る額	減 免 世帯数	
総 数	千円 95,696,984	千円 191,519,816	5,196,750	千円 －	－	千円 893,762	133,600	千円 29,189,018
(再掲)特例対象被保険者のいる世帯	491,945	1,067,775	26,350	－	－	7,620	1,050	156,786
所得なし	58,298,498	125,902,707	3,550,350	－	－	479,065	88,100	17,766,044
～ 30万円未満	21,410,998	44,978,477	1,164,950	－	－	210,257	32,150	6,492,258
30万円以上～ 40 〃	5,290,512	10,538,149	263,500	－	－	31,361	6,250	1,601,880
40 〃 ～ 50 〃	2,990,295	4,377,774	111,350	－	－	21,108	3,000	926,457
50 〃 ～ 60 〃	264,138	356,876	7,500	－	－	7,916	500	82,599
60 〃 ～ 70 〃	130,156	167,952	3,050	－	－	4,679	100	38,933
70 〃 ～ 80 〃	181,242	167,193	3,700	－	－	2,652	200	52,839
80 〃 ～ 90 〃	157,902	131,697	2,700	－	－	220	100	48,499
90 〃 ～ 100 〃	252,979	180,369	3,700	－	－	3,140	50	75,391
100 〃 ～ 110 〃	293,289	202,008	3,800	－	－	13,698	250	96,797
110 〃 ～ 120 〃	172,155	104,353	2,000	－	－	－	－	49,899
120 〃 ～ 130 〃	289,537	167,285	3,350	－	－	－	－	83,993
130 〃 ～ 140 〃	202,625	118,677	2,200	－	－	1,020	100	61,746
140 〃 ～ 150 〃	44,041	23,597	450	－	－	－	－	12,656
150 〃 ～ 160 〃	297,667	151,695	2,600	－	－	－	－	90,787
160 〃 ～ 170 〃	223,259	105,458	1,950	－	－	－	－	73,086
170 〃 ～ 180 〃	427,519	174,712	3,550	－	－	344	100	139,379
180 〃 ～ 190 〃	311,833	135,979	2,350	－	－	12,830	100	102,417
190 〃 ～ 200 〃	311,512	135,594	2,500	－	－	－	－	96,689
200 〃 ～ 210 〃	199,411	69,429	1,450	－	－	8,135	50	60,223
210 〃 ～ 220 〃	216,504	107,115	1,600	－	－	54,086	450	63,971
220 〃 ～ 230 〃	210,955	69,287	1,350	－	－	480	100	69,213
230 〃 ～ 240 〃	262,292	74,279	1,550	－	－	8,765	50	79,870
240 〃 ～ 250 〃	185,541	60,228	850	－	－	－	－	49,681
250 〃 ～ 260 〃	186,677	75,961	1,200	－	－	11,010	150	61,518
260 〃 ～ 270 〃	130,809	39,291	750	－	－	－	－	41,771
270 〃 ～ 280 〃	154,424	48,157	750	－	－	－	－	43,420
280 〃 ～ 290 〃	205,118	67,664	1,150	－	－	12,078	400	66,819
290 〃 ～ 300 〃	157,570	36,284	800	－	－	480	100	54,076
300 〃 ～ 350 〃	293,285	83,164	1,350	－	－	－	－	90,212
350 〃 ～ 400 〃	392,526	104,539	1,550	－	－	1,380	150	116,592
400 〃 ～ 450 〃	53,054	11,178	250	－	－	－	－	24,659
450 〃 ～ 500 〃	103,726	20,370	300	－	－	－	－	28,482
500 〃 ～ 600 〃	131,213	17,710	350	－	－	－	－	44,884
600 〃 ～ 700 〃	68,115	11,760	200	－	－	－	－	22,668
700 〃 ～ 800 〃	47,763	6,097	100	－	－	－	－	13,891
800 〃 ～ 900 〃	－	－	－	－	－	－	－	－
900 〃 ～ 1000 〃	－	－	－	－	－	－	－	－
1000 〃 ～ 1500 〃	600	1,400	50	－	－	－	－	209
1500 〃 ～	3,300	7,700	100	－	－	－	－	1,128
不 詳	1,143,943	2,487,652	45,500	－	－	9,058	1,150	363,384



賦課状況（市町村） ー全世帯ー <擬制世帯を除く>（続き）

（再掲） 7割軽減世帯

後期高齢者支援金分					介護納付金分					
保険料(税) 軽減額	賦課限度額 を超える額	賦課限度 額を越え る世帯数	減免等によ る 額	減 免 世帯数	保険料(税) 調定額	保険料(税) 軽減額	賦課限度額 を超える額	賦課限度 額を越え る世帯数	減免等によ る 額	減 免 世帯数
千円	千円		千円		千円	千円	千円		千円	
59,889,239	3,943	200	273,765	113,500	10,737,337	22,558,542	170	100	91,881	45,800
340,811	-	-	1,392	600	84,161	190,904	-	-	766	500
39,337,802	-	-	141,315	75,200	6,790,790	15,192,557	-	-	48,953	29,850
14,050,018	-	-	59,748	24,700	2,473,489	5,449,623	-	-	17,487	10,800
3,294,850	-	-	8,615	5,400	462,224	1,026,697	-	-	2,487	1,900
1,379,319	-	-	6,205	2,400	53,959	118,610	-	-	370	100
113,644	-	-	2,801	500	23,879	33,057	-	-	2,460	200
50,856	-	-	1,924	100	19,011	24,918	-	-	299	50
49,021	-	-	846	200	16,897	15,435	-	-	846	200
40,253	-	-	55	100	11,473	12,142	-	-	69	100
55,474	-	-	1,235	50	21,766	18,915	-	-	-	-
68,486	-	-	5,011	250	38,874	27,507	-	-	2,363	250
32,298	-	-	-	-	22,981	15,021	-	-	-	-
50,128	-	-	-	-	36,924	22,103	-	-	-	-
36,043	-	-	300	100	16,542	14,902	-	-	140	100
7,117	-	-	-	-	288	672	-	-	-	-
46,067	-	-	-	-	43,372	22,273	-	-	-	-
34,560	-	-	-	-	29,772	20,670	-	-	-	-
57,195	-	-	86	100	68,679	33,552	-	-	109	100
45,089	-	-	4,480	100	30,233	17,074	-	-	-	-
44,316	-	-	-	-	41,194	16,475	-	-	-	-
21,636	-	-	3,205	50	15,106	7,939	-	-	3,310	50
33,836	-	-	18,767	400	23,014	18,177	-	-	-	-
22,059	-	-	190	100	18,574	5,942	-	-	80	100
21,958	-	-	3,450	50	26,488	8,464	-	-	3,500	50
16,580	-	-	-	-	8,547	1,855	-	-	-	-
26,681	-	-	4,285	150	13,215	15,456	-	-	4,000	50
12,226	-	-	-	-	22,926	6,363	-	-	-	-
15,099	-	-	-	-	27,632	7,602	-	-	-	-
23,442	-	-	4,006	400	35,681	7,654	-	-	2,796	400
11,861	-	-	140	100	19,687	4,002	-	-	-	-
25,844	-	-	-	-	40,087	9,453	-	-	-	-
30,536	-	-	120	100	62,875	12,506	-	-	-	-
4,318	-	-	-	-	233	543	-	-	-	-
5,299	-	-	-	-	16,283	2,926	-	-	-	-
5,103	3,837	150	-	-	36,791	6,188	170	100	-	-
3,668	-	-	-	-	-	-	-	-	-	-
1,922	106	50	-	-	6,678	851	-	-	-	-
-	-	-	-	-	-	-	-	-	-	-
-	-	-	-	-	-	-	-	-	-	-
488	-	-	-	-	-	-	-	-	-	-
2,632	-	-	-	-	768	1,792	-	-	-	-
811,517	-	-	6,981	2,950	160,407	358,632	-	-	2,614	1,500

第1表－5 世帯の所得階級別、保険料（税）

所得階級別	世帯数	被保険者数	所得総額	年金収入額	分離譲渡 所得金額	分離譲 渡所得 のある 世帯数	旧ただし書 方式による 課税標準額
			千円	千円	千円		千円
総 数	15,648,500	27,267,100	22,529,977,239	14,704,197,095	1,224,794,663	158,850	18,227,664,123
(再掲)特例対象被保険者のいる世帯	118,500	216,400	113,570,024	35,342,806	163,346	450	68,926,124
所得なし	3,574,700	4,677,100	－	1,052,611,213	2,700	150	－
～ 30万円未満	1,146,950	1,722,450	175,731,276	731,021,259	792,771	5,850	－
30万円以上～ 40 "	490,550	790,650	169,289,555	313,314,991	253,599	900	9,763,420
40 " ～ 50 "	418,300	657,000	187,746,850	365,031,575	832,535	2,150	47,025,674
50 " ～ 60 "	431,950	690,950	238,233,637	375,790,748	598,490	1,400	90,612,558
60 " ～ 70 "	412,400	689,400	267,663,138	432,134,702	539,182	1,800	122,954,612
70 " ～ 80 "	426,500	702,050	319,959,981	506,971,304	782,005	2,150	169,032,079
80 " ～ 90 "	411,450	705,250	349,485,701	535,882,380	1,221,661	2,200	201,244,942
90 " ～ 100 "	425,400	726,150	404,559,840	578,463,602	1,086,965	2,000	250,145,871
100 " ～ 110 "	478,450	828,200	502,247,708	600,872,489	870,910	2,100	327,884,720
110 " ～ 120 "	422,750	744,200	485,747,156	626,122,097	1,155,537	2,000	327,493,402
120 " ～ 130 "	425,000	744,050	531,051,612	610,095,286	423,678	1,500	371,445,718
130 " ～ 140 "	408,100	731,100	551,133,170	623,924,740	577,836	1,150	394,705,508
140 " ～ 150 "	348,800	643,700	505,496,808	539,807,402	1,609,499	2,050	368,609,524
150 " ～ 160 "	380,200	702,950	588,110,353	549,050,282	682,195	1,950	438,849,688
160 " ～ 170 "	309,250	584,400	510,358,658	447,347,859	1,234,685	1,650	384,186,262
170 " ～ 180 "	289,600	545,900	506,355,213	442,013,953	1,577,357	3,200	388,084,028
180 " ～ 190 "	266,400	533,200	492,490,945	422,191,062	2,630,239	2,050	379,895,737
190 " ～ 200 "	266,000	523,600	517,925,902	357,053,716	901,887	2,550	408,313,623
200 " ～ 210 "	224,850	450,600	460,808,135	288,924,762	1,538,633	2,500	365,030,703
210 " ～ 220 "	200,250	408,200	430,177,594	305,352,150	1,355,566	2,000	342,422,303
220 " ～ 230 "	202,400	405,650	455,166,278	287,884,937	1,324,691	2,350	365,661,160
230 " ～ 240 "	204,200	403,900	479,663,379	297,070,822	1,729,508	2,350	392,259,893
240 " ～ 250 "	160,350	336,500	392,549,086	243,436,907	2,660,888	2,650	319,735,508
250 " ～ 260 "	159,350	333,500	406,267,067	240,912,594	3,042,492	1,650	334,001,496
260 " ～ 270 "	137,350	294,050	363,916,125	218,938,114	1,654,281	2,050	298,412,947
270 " ～ 280 "	131,250	288,300	360,670,404	203,872,571	3,120,811	2,500	298,869,639
280 " ～ 290 "	116,750	258,950	332,774,517	177,460,796	953,883	1,450	279,212,125
290 " ～ 300 "	104,350	228,950	307,697,249	162,110,944	1,556,662	1,200	258,679,500
300 " ～ 350 "	426,150	973,150	1,379,222,075	608,225,253	8,555,726	7,550	1,169,371,836
350 " ～ 400 "	293,700	694,950	1,097,937,499	423,271,614	14,704,951	8,600	948,623,114
400 " ～ 450 "	189,850	460,650	804,451,650	249,497,612	12,286,387	6,600	704,499,056
450 " ～ 500 "	144,650	361,000	684,511,339	191,689,006	14,577,369	6,400	604,690,574
500 " ～ 600 "	189,450	482,650	1,032,771,957	223,845,728	26,863,217	10,900	926,345,656
600 " ～ 700 "	109,400	292,800	706,128,605	115,769,291	17,425,172	6,300	639,384,564
700 " ～ 800 "	76,900	209,100	573,718,866	83,351,639	18,670,309	4,800	526,763,692
800 " ～ 900 "	50,600	145,700	428,010,184	49,027,037	21,622,100	3,850	394,557,521
900 " ～ 1000 "	48,800	126,500	464,518,509	42,536,377	29,115,616	4,350	435,246,650
1000 " ～ 1500 "	100,000	287,600	1,205,252,928	93,500,198	96,785,379	11,000	1,139,534,536
1500 " ～	88,750	236,550	2,860,176,288	87,818,084	927,477,293	29,000	2,804,114,285
不 詳	956,400	1,645,550	－	－	－	－	－

注) 1. 特例対象被保険者の所得は30/100軽減後の額を集計している。

2. 「(再掲) 特例対象被保険者のいる世帯」の各項目は特例対象の国保被保険者がいる世帯単位で集計しているため、特例対象被保険者

賦課状況（市町村） — 一般世帯 — < 擬制世帯を除く >

固定資産 税額	固定資産 税のある 世帯数	短期被保険者証等交付世帯数		保険料（税）賦課経過措置適用世帯数						
		短期被保 険者証	資 格 証明書	旧国保被 保険者合算 軽減のみ	平等割 半額のみ	平等割 1/4 軽減のみ	旧国保被保険者 合算軽減 かつ平等割半額	旧国保被保険者 合算軽減かつ 平等割1/4軽減	被扶養者で あった者に 対する緩和措置	その他
千円										
260,159,109	2,710,250	988,900	196,050	163,250	45,350	40,150	67,050	73,250	2,000	150
912,127	14,100	4,950	950	500	-	-	-	400	-	-
22,812,110	380,200	174,700	26,000	33,600	2,300	4,100	18,550	30,900	150	-
11,122,573	180,100	68,350	9,100	20,200	950	1,450	6,550	9,950	500	-
6,255,084	79,750	32,000	4,750	9,100	150	450	2,600	3,150	-	-
4,257,472	71,200	21,250	4,200	5,500	200	500	2,850	3,250	50	-
4,802,420	76,050	26,450	3,700	9,500	650	150	4,700	4,150	100	-
5,143,714	82,200	23,850	2,300	8,850	300	100	5,150	4,200	-	-
6,014,051	87,900	21,650	3,950	8,000	900	400	4,500	3,150	-	-
6,390,253	91,400	23,400	3,400	7,000	900	850	4,100	2,650	-	-
5,400,304	83,600	26,200	4,800	6,450	850	500	2,800	2,850	-	-
7,168,199	98,100	31,600	5,050	6,750	650	100	4,300	2,600	-	-
6,407,745	87,200	21,350	2,700	8,000	550	800	3,500	2,500	-	-
6,052,499	85,250	22,350	3,950	6,700	1,450	1,600	3,250	2,150	-	50
6,017,679	82,100	24,600	3,750	5,200	2,100	1,650	2,950	550	-	-
6,004,770	79,450	19,950	3,150	5,750	2,850	1,600	600	450	-	-
6,083,815	74,800	25,050	5,500	4,050	3,300	2,050	150	100	-	-
5,539,691	68,500	22,250	3,550	2,600	3,300	1,450	200	250	400	-
4,915,888	61,950	16,500	3,000	3,250	3,050	800	-	-	-	-
4,587,625	53,150	16,950	1,950	2,450	2,150	800	-	-	-	-
4,243,036	50,900	16,750	1,950	1,700	2,500	1,350	-	50	-	-
3,870,441	44,900	15,650	3,100	1,650	500	1,100	-	-	-	-
3,761,908	43,950	11,600	1,500	1,000	1,850	1,000	-	-	-	-
3,972,713	44,400	13,250	2,500	650	1,100	1,000	-	-	50	-
4,513,793	45,400	13,400	2,500	750	2,200	700	-	-	-	-
3,397,940	35,900	11,050	1,550	500	500	950	-	-	200	-
3,627,636	36,700	10,500	2,200	500	950	1,050	-	-	-	-
3,219,212	33,350	7,500	2,650	250	750	1,000	-	-	-	-
3,034,896	30,000	6,150	800	150	850	250	-	50	-	-
2,729,151	26,150	7,600	300	150	550	300	-	-	-	-
2,584,153	24,550	5,000	400	500	50	750	-	-	-	-
11,220,465	93,400	21,350	2,700	600	1,300	2,500	-	100	-	-
8,451,932	69,600	14,700	2,000	100	850	1,450	-	-	-	-
6,412,111	46,500	8,600	150	-	1,200	1,050	-	-	150	-
5,738,540	35,250	7,000	600	50	350	800	-	-	-	-
10,159,185	47,750	5,750	600	-	1,000	700	-	-	-	-
6,961,428	30,300	1,650	100	50	300	300	-	-	-	100
6,054,378	18,900	1,500	400	-	-	200	-	-	-	-
4,661,534	13,300	400	-	-	200	-	-	-	100	-
3,734,984	11,150	100	100	-	50	100	-	-	-	-
11,498,952	23,950	1,100	-	-	450	750	-	50	-	-
14,629,618	17,250	650	150	-	350	150	-	-	100	-
6,705,212	63,800	189,200	75,000	1,700	900	3,350	300	150	200	-

ではない被保険者に係る数値も含まれる。

第1表－5 世帯の所得階級別、保険料（税）

所得階級別	医療給付費分							保険料(税) 調定額
	保険料(税) 調定額	保険料(税) 軽減額	軽減 世帯数	賦課限度額 を超える額	賦課限度 額を超える 世帯数	減免等によ る額	減 免 世帯数	
総 数	千円 1, 778, 706, 259	千円 277, 015, 243	8, 720, 450	千円 231, 628, 382	422, 950	千円 12, 474, 517	527, 450	千円 557, 547, 740
(再掲)特例対象被保険者のいる世帯	9, 268, 292	2, 700, 615	87, 900	42, 700	400	74, 885	8, 200	2, 908, 837
所得なし	60, 366, 489	124, 731, 956	3, 541, 500	14, 545	750	481, 034	88, 400	18, 405, 119
～ 30万円未満	22, 406, 258	43, 381, 048	1, 135, 250	7, 237	700	210, 924	31, 400	6, 800, 286
30万円以上～ 40 "	13, 765, 968	16, 651, 834	481, 050	21, 294	350	96, 303	17, 300	4, 174, 832
40 " ～ 50 "	15, 291, 115	12, 711, 827	410, 950	－	－	102, 334	14, 550	4, 735, 879
50 " ～ 60 "	20, 452, 483	11, 874, 268	423, 000	1, 237	100	176, 494	21, 200	6, 333, 210
60 " ～ 70 "	24, 029, 478	10, 063, 452	399, 850	4, 499	100	252, 046	22, 850	7, 462, 690
70 " ～ 80 "	28, 360, 984	9, 759, 944	411, 400	－	－	300, 556	22, 150	8, 773, 993
80 " ～ 90 "	32, 150, 249	8, 066, 976	280, 500	3, 631	250	242, 189	18, 500	10, 004, 786
90 " ～ 100 "	36, 961, 572	7, 532, 239	263, 250	－	－	339, 359	21, 300	11, 522, 557
100 " ～ 110 "	47, 534, 749	5, 764, 296	257, 100	－	－	452, 314	23, 050	14, 808, 884
110 " ～ 120 "	45, 332, 319	4, 669, 518	241, 050	12, 438	200	480, 669	20, 300	14, 134, 778
120 " ～ 130 "	48, 945, 416	4, 231, 273	222, 000	3, 397	100	452, 940	18, 150	15, 297, 596
130 " ～ 140 "	50, 650, 361	3, 549, 588	191, 600	631	100	478, 786	22, 650	15, 844, 165
140 " ～ 150 "	47, 578, 211	1, 743, 508	82, 900	16, 302	100	423, 112	16, 250	14, 779, 838
150 " ～ 160 "	54, 409, 510	1, 610, 641	62, 950	5, 554	100	538, 614	20, 100	17, 044, 338
160 " ～ 170 "	46, 528, 352	1, 189, 328	49, 000	356	100	367, 527	12, 850	14, 639, 064
170 " ～ 180 "	45, 434, 974	969, 263	38, 350	－	－	354, 359	13, 150	14, 265, 782
180 " ～ 190 "	44, 403, 482	924, 488	33, 550	5, 062	150	402, 580	12, 450	13, 998, 175
190 " ～ 200 "	46, 167, 665	665, 693	22, 350	156	50	437, 306	11, 350	14, 578, 821
200 " ～ 210 "	40, 614, 996	557, 259	19, 250	－	－	252, 125	6, 750	12, 783, 084
210 " ～ 220 "	37, 430, 821	469, 079	14, 550	13, 249	400	263, 387	7, 000	11, 806, 801
220 " ～ 230 "	39, 293, 908	289, 940	8, 700	2, 815	100	319, 078	5, 650	12, 313, 357
230 " ～ 240 "	41, 353, 331	202, 308	6, 800	20, 255	350	255, 290	4, 200	12, 901, 017
240 " ～ 250 "	33, 732, 372	234, 010	6, 850	－	－	176, 719	4, 200	10, 575, 583
250 " ～ 260 "	34, 601, 021	260, 320	7, 450	44, 701	300	283, 376	3, 150	10, 867, 972
260 " ～ 270 "	30, 376, 861	164, 186	4, 450	70, 026	500	89, 803	2, 300	9, 546, 001
270 " ～ 280 "	30, 598, 846	145, 336	3, 350	469	50	87, 712	3, 000	9, 604, 113
280 " ～ 290 "	27, 878, 323	122, 581	2, 650	10, 070	100	352, 907	4, 200	8, 679, 573
290 " ～ 300 "	25, 666, 799	70, 462	1, 850	10, 469	300	110, 048	1, 050	8, 092, 104
300 " ～ 350 "	111, 900, 134	230, 780	5, 550	174, 232	1, 200	809, 096	14, 400	35, 288, 690
350 " ～ 400 "	88, 176, 240	153, 144	3, 300	122, 091	1, 050	513, 850	8, 750	27, 467, 289
400 " ～ 450 "	63, 122, 765	24, 656	600	179, 528	2, 150	622, 583	8, 600	19, 960, 576
450 " ～ 500 "	53, 788, 104	25, 542	450	215, 809	4, 800	111, 828	2, 200	16, 766, 503
500 " ～ 600 "	78, 654, 449	17, 710	350	1, 711, 061	26, 350	324, 819	4, 850	24, 689, 961
600 " ～ 700 "	50, 898, 820	19, 997	350	3, 657, 002	43, 150	337, 874	3, 300	15, 800, 039
700 " ～ 800 "	37, 478, 802	6, 097	100	5, 630, 540	51, 050	198, 203	850	11, 729, 848
800 " ～ 900 "	25, 685, 327	－	－	7, 133, 361	43, 900	40, 226	100	8, 188, 692
900 " ～ 1000 "	24, 874, 519	－	－	9, 419, 380	45, 000	47, 594	600	7, 934, 054
1000 " ～ 1500 "	50, 962, 818	4, 930	200	37, 842, 071	96, 450	72, 780	150	16, 317, 264
1500 " ～	45, 680, 850	7, 700	100	157, 789, 807	88, 600	127, 902	700	14, 664, 990
不 詳	75, 166, 520	3, 918, 067	85, 950	7, 485, 109	14, 000	487, 873	13, 500	23, 965, 438

賦課状況（市町村） — 一般世帯 — < 擬制世帯を除く > （続き）

後期高齢者支援金分					介護納付金分					
保険料(税) 軽減額	賦課限度額 を超える額	賦課限度 額を越え る世帯数	減免等によ る 額	減 免 世帯数	保険料(税) 調定額	保険料(税) 軽減額	賦課限度額 を超える額	賦課限度 額を越え る世帯数	減免等によ る 額	減 免 世帯数
千円	千円		千円		千円	千円	千円		千円	
86,858,065	71,017,937	417,550	4,174,216	479,200	201,939,018	29,909,012	26,158,790	169,150	1,547,447	202,750
858,670	2,159	150	23,806	7,350	1,672,476	484,653	—	—	12,619	5,000
38,965,794	4,537	1,150	142,265	75,450	6,765,167	14,490,863	1,735	200	48,010	29,150
13,572,477	1,903	550	59,771	23,950	2,364,417	4,761,849	—	—	14,725	9,350
5,201,746	93	50	27,594	14,850	1,663,629	1,887,601	111	50	10,901	7,450
3,979,640	—	—	30,680	12,450	1,647,413	1,235,602	—	—	12,776	4,800
3,719,804	—	—	54,190	16,900	2,151,701	1,316,652	—	—	21,919	7,800
3,162,595	579	100	82,905	20,200	2,276,338	920,363	479	100	30,711	8,150
3,051,656	—	—	94,309	19,200	2,374,220	813,368	—	—	29,845	5,550
2,554,740	778	250	74,543	17,100	2,870,217	621,115	991	250	25,676	5,350
2,355,100	—	—	108,527	19,350	3,273,419	526,213	—	—	51,900	8,200
1,829,600	—	—	149,885	22,650	4,300,071	548,220	—	—	52,747	8,750
1,464,041	4,237	200	151,965	19,400	3,560,158	418,792	—	—	52,402	6,950
1,334,137	—	—	146,852	17,200	4,172,883	381,703	156	100	60,448	7,550
1,135,207	1,208	100	158,939	21,700	4,281,007	280,224	—	—	68,525	10,250
557,059	—	—	143,862	15,950	4,030,170	179,082	—	—	38,397	6,450
513,058	8,712	200	182,146	19,000	4,957,213	198,339	1,347	100	71,685	8,150
380,150	1,337	200	126,479	12,400	4,402,008	148,629	1,166	100	38,166	4,550
313,274	3,730	600	120,811	13,100	4,038,210	124,366	—	—	40,724	5,300
302,372	—	—	145,647	12,250	3,896,519	80,735	—	—	23,896	4,050
212,732	—	—	147,583	10,400	4,614,200	68,080	—	—	47,993	5,200
181,542	4,371	50	80,349	6,600	4,540,878	69,850	2,467	50	40,810	3,850
150,603	8,961	500	92,087	6,250	3,726,291	51,679	7,332	400	35,718	2,600
94,017	—	—	111,599	5,350	3,860,978	32,610	—	—	13,401	1,300
62,822	4,538	300	85,979	4,250	4,410,996	21,632	767	100	29,398	2,500
74,996	—	—	63,597	4,100	3,607,007	24,359	—	—	15,613	1,600
86,074	13,544	300	102,378	3,050	3,310,963	33,152	—	—	37,227	1,350
51,215	24,181	650	33,310	2,100	3,349,120	19,819	609	50	8,726	950
47,476	—	—	31,091	2,900	3,122,959	17,256	6,097	450	12,207	900
39,839	5,225	600	122,581	4,200	3,305,134	14,039	4,431	100	51,483	2,550
22,335	4,443	350	39,032	950	2,773,294	7,911	5,082	150	22,352	450
74,517	35,126	1,000	283,705	13,700	13,259,537	29,595	10,368	550	116,044	7,600
43,934	30,811	1,750	178,436	8,500	10,409,929	17,656	9,880	550	65,788	4,850
9,035	74,247	2,900	218,567	8,650	7,817,563	2,229	12,565	800	58,557	3,750
7,022	118,046	6,550	40,188	2,050	6,855,840	3,843	20,995	1,100	16,686	950
5,103	497,021	27,300	111,915	4,850	11,011,525	6,188	143,088	8,000	63,559	3,700
5,153	1,139,076	44,500	112,028	3,100	7,275,167	1,557	389,103	14,250	98,652	3,100
1,922	1,730,415	44,850	63,560	750	5,512,847	851	657,198	17,050	9,473	650
—	2,144,453	40,100	13,379	100	3,898,713	—	529,244	13,100	2,830	450
—	2,829,311	44,150	15,748	600	3,946,881	—	970,891	15,750	12,230	450
1,578	11,176,916	94,750	24,271	150	8,633,028	535	4,046,482	44,250	—	—
2,632	48,712,136	88,600	41,746	700	7,573,248	1,792	18,438,397	44,850	9,462	550
1,291,069	2,438,004	14,950	159,718	12,800	12,098,162	550,665	897,809	6,700	85,787	5,650

第1表－6 世帯の所得階級別、保険料（税）

所得階級別	世帯数	被保険者数	所得総額	年金収入額	分離譲渡 所得金額	分離譲 渡所得 のある 世帯数	旧ただし書 方式による 課税標準額
			千円	千円	千円		千円
総 数	816,650	1,100,800	915,555,946	857,453,758	33,523,250	10,700	694,296,165
(再掲)特例対象被保険者のいる世帯	7,600	10,250	5,169,804	5,250,554	－	－	2,853,305
所 得 な し	143,650	159,750	－	49,994,880	－	－	－
～ 30万円未満	105,900	122,950	15,811,043	72,554,544	44,213	400	－
30万円以上～ 40 "	39,000	47,300	13,668,046	31,606,832	81,605	300	972,935
40 " ～ 50 "	35,100	41,600	15,728,854	29,743,903	95,091	300	3,915,517
50 " ～ 60 "	32,350	41,050	17,742,661	28,320,466	42,015	100	6,866,113
60 " ～ 70 "	38,700	48,050	25,041,649	40,263,295	50,681	300	12,011,739
70 " ～ 80 "	33,150	42,450	24,832,407	37,897,823	10,986	300	13,531,150
80 " ～ 90 "	37,900	53,600	32,080,305	48,615,564	346,515	150	18,570,773
90 " ～ 100 "	31,750	45,150	30,156,547	41,022,725	6,036	50	18,669,676
100 " ～ 110 "	25,450	33,650	26,759,068	31,520,862	－	－	17,794,863
110 " ～ 120 "	27,200	39,700	31,280,347	37,677,441	71,406	250	21,267,790
120 " ～ 130 "	22,650	32,850	28,263,184	32,430,978	96,693	350	20,088,538
130 " ～ 140 "	18,850	28,750	25,411,216	27,175,989	6,661	200	18,104,802
140 " ～ 150 "	19,450	31,350	28,180,534	28,290,817	28,500	100	20,421,253
150 " ～ 160 "	19,200	29,200	29,646,147	25,978,494	42,666	150	22,481,185
160 " ～ 170 "	16,000	24,150	26,429,288	25,560,521	54,040	100	20,234,352
170 " ～ 180 "	16,050	26,450	28,050,554	25,868,980	159,543	250	21,636,899
180 " ～ 190 "	12,250	18,250	22,653,329	18,192,891	268,618	200	17,732,270
190 " ～ 200 "	11,450	17,250	22,224,131	17,602,437	54,315	200	17,901,409
200 " ～ 210 "	9,350	14,600	19,112,214	16,284,660	6,179	50	15,540,121
210 " ～ 220 "	9,700	15,250	20,916,680	16,865,126	99,450	150	17,096,633
220 " ～ 230 "	9,150	15,450	20,552,777	17,574,565	274,288	250	16,674,522
230 " ～ 240 "	10,300	16,850	24,169,421	16,879,476	136,120	150	19,791,787
240 " ～ 250 "	7,250	12,450	17,720,464	13,967,870	384,851	400	14,584,733
250 " ～ 260 "	7,850	11,200	19,987,783	16,717,813	1,084,052	550	16,873,583
260 " ～ 270 "	6,250	10,400	16,544,994	12,857,190	283,901	150	13,836,977
270 " ～ 280 "	4,950	9,050	13,587,113	8,756,860	－	－	11,255,327
280 " ～ 290 "	4,150	7,200	11,804,987	9,036,738	49,112	100	9,905,301
290 " ～ 300 "	2,500	4,350	7,366,261	4,701,306	161,371	100	6,219,024
300 " ～ 350 "	14,550	25,550	46,955,652	26,129,339	456,449	700	40,727,403
350 " ～ 400 "	8,100	12,600	30,084,535	13,436,837	1,063,466	500	26,897,581
400 " ～ 450 "	4,150	7,450	17,381,177	7,489,256	204,425	150	15,578,634
450 " ～ 500 "	3,900	6,500	18,556,335	6,798,615	464,931	150	17,094,175
500 " ～ 600 "	4,400	7,550	23,496,122	6,100,624	889,469	500	21,438,122
600 " ～ 700 "	2,850	4,300	18,219,908	2,818,228	1,276,455	350	17,015,408
700 " ～ 800 "	2,400	3,750	18,024,310	3,956,074	2,959,304	850	17,026,392
800 " ～ 900 "	950	1,200	7,892,900	1,033,845	581,185	100	7,552,400
900 " ～1000 "	750	1,500	7,026,069	355,357	891,960	100	6,729,069
1000 " ～1500 "	2,800	4,650	32,033,085	3,235,365	10,308,180	1,200	30,885,860
1500 " ～	1,600	2,400	80,163,848	2,139,174	10,488,520	500	79,371,848
不 詳	12,700	23,050	－	－	－	－	－

注) 1. 特例対象被保険者の所得は30/100軽減後の額を集計している。

2. 「(再掲) 特例対象被保険者のいる世帯」の各項目は特例対象の国保被保険者がいる世帯単位で集計しているため、特例対象被保険者

賦課状況（市町村） ―退職世帯― ＜擬制世帯を除く＞

固定資産 税額	固定資産 税のある 世帯数	短期被保険者証等交付世帯数		保険料（税）賦課経過措置適用世帯数						
		短期被保 険者証	資 格 証明書	旧国保被 保険者合算 軽減のみ	平等割 半額のみ	平等割 1/4 軽減のみ	旧国保被保険者 合算軽減 かつ平等割半額	旧国保被保険者 合算軽減かつ 平等割1/4軽減	被扶養者で あった者に 対する緩和措置	その他
千円										
17,494,318	199,500	22,750	2,800	9,550	750	1,300	1,350	4,250	-	-
86,927	1,300	200	-	150	-	-	100	-	-	-
1,619,562	24,900	3,500	350	3,050	-	250	200	1,150	-	-
1,158,016	21,900	1,850	550	2,600	-	-	200	1,100	-	-
484,567	8,050	1,300	-	650	-	-	50	100	-	-
404,761	7,150	950	-	550	-	-	-	500	-	-
427,142	7,300	1,350	100	350	100	-	-	150	-	-
476,785	7,600	1,650	100	300	150	-	500	500	-	-
502,529	8,800	750	-	100	-	-	-	250	-	-
655,915	11,150	1,150	50	200	-	-	300	200	-	-
550,812	8,750	1,250	150	550	100	-	-	-	-	-
334,034	6,000	1,550	350	100	-	-	100	-	-	-
513,771	9,050	250	-	150	-	-	-	50	-	-
356,036	6,050	400	100	200	-	-	-	-	-	-
538,462	6,200	350	-	250	-	200	-	250	-	-
469,933	6,450	600	-	300	100	50	-	-	-	-
425,004	6,250	1,800	50	-	-	100	-	-	-	-
270,011	3,800	500	-	150	-	-	-	-	-	-
247,229	4,300	300	-	-	50	150	-	-	-	-
383,020	4,600	750	-	-	-	-	-	-	-	-
407,713	3,050	400	-	-	-	-	-	-	-	-
417,276	2,900	200	-	-	-	150	-	-	-	-
138,945	2,300	300	400	-	-	-	-	-	-	-
142,273	2,200	200	-	-	100	-	-	-	-	-
328,341	3,750	50	-	50	-	-	-	-	-	-
284,928	2,800	-	-	-	-	250	-	-	-	-
236,243	1,800	300	400	-	-	-	-	-	-	-
193,858	2,150	-	-	-	-	-	-	-	-	-
129,956	1,500	50	-	-	-	-	-	-	-	-
193,352	1,550	100	-	-	-	-	-	-	-	-
91,285	800	200	-	-	-	-	-	-	-	-
662,573	3,550	50	200	-	-	100	-	-	-	-
429,498	3,050	200	-	-	150	-	-	-	-	-
347,966	1,350	-	-	-	-	-	-	-	-	-
358,187	1,200	-	-	-	-	-	-	-	-	-
382,888	1,100	-	-	-	-	-	-	-	-	-
94,896	600	-	-	-	-	-	-	-	-	-
431,395	450	-	-	-	-	-	-	-	-	-
114,795	200	-	-	-	-	-	-	-	-	-
31,980	100	-	-	-	-	-	-	-	-	-
583,650	700	150	-	-	-	-	-	-	-	-
1,334,880	450	-	-	-	-	-	-	-	-	-
339,852	3,650	300	-	-	-	50	-	-	-	-

ではない被保険者に係る数値も含まれる。



第1表－6 世帯の所得階級別、保険料（税）

所得階級別	医療給付費分							保険料(税) 調定額
	保険料(税) 調定額	保険料(税) 軽減額	軽減 世帯数	賦課限度額 を超える額	賦課限度 額を超える 世帯数	減免等によ る額	減 免 世帯数	
総 数	千円 72,122,933	千円 9,789,117	433,550	千円 7,048,862	15,450	千円 253,279	20,700	千円 22,473,572
(再掲)特例対象被保険者のいる世帯	418,186	122,727	5,350	－	－	1,600	400	134,713
所得なし	2,513,579	3,046,299	122,100	6,413	800	12,169	2,850	761,343
～ 30万円未満	1,854,726	2,533,424	92,550	2,802	350	12,328	2,650	559,616
30万円以上～ 40 "	991,063	764,435	32,700	2,448	100	6,399	1,200	302,542
40 " ～ 50 "	1,185,628	617,500	28,250	9,147	400	9,158	1,150	371,921
50 " ～ 60 "	1,368,244	588,799	26,450	2,697	150	8,317	1,400	418,361
60 " ～ 70 "	2,059,419	479,037	30,850	202	50	4,043	800	637,317
70 " ～ 80 "	2,090,172	438,269	26,050	8,062	350	12,755	750	638,898
80 " ～ 90 "	2,847,202	399,543	17,400	6,055	200	4,837	550	873,451
90 " ～ 100 "	2,708,674	229,742	15,300	2,051	250	13,909	1,150	841,649
100 " ～ 110 "	2,399,698	144,054	9,300	4,797	200	5,263	700	739,844
110 " ～ 120 "	2,805,357	165,501	13,150	－	－	12,218	1,250	884,839
120 " ～ 130 "	2,516,430	121,740	7,650	6,587	100	18,184	1,100	784,879
130 " ～ 140 "	2,343,700	38,091	1,650	4,643	50	19,564	650	708,631
140 " ～ 150 "	2,532,343	33,006	1,850	－	－	10,001	950	791,359
150 " ～ 160 "	2,569,240	28,333	1,250	15,933	400	18,181	500	807,964
160 " ～ 170 "	2,249,677	11,403	950	6,582	100	28,384	850	722,475
170 " ～ 180 "	2,367,860	26,586	1,300	31,617	500	－	－	748,692
180 " ～ 190 "	1,931,141	5,430	350	－	－	26,269	550	593,657
190 " ～ 200 "	1,853,280	6,016	250	229	100	－	－	579,221
200 " ～ 210 "	1,657,192	4,711	200	1,354	100	－	－	509,400
210 " ～ 220 "	1,744,316	－	－	－	－	－	－	536,608
220 " ～ 230 "	1,706,003	－	－	－	－	－	－	533,686
230 " ～ 240 "	1,967,205	2,168	100	－	－	280	400	617,127
240 " ～ 250 "	1,502,418	－	－	494	100	6,230	400	463,648
250 " ～ 260 "	1,558,637	－	－	－	－	－	－	491,621
260 " ～ 270 "	1,288,886	－	－	－	－	－	－	412,966
270 " ～ 280 "	1,100,943	－	－	－	－	－	－	347,239
280 " ～ 290 "	908,991	－	－	617	50	10,803	50	264,432
290 " ～ 300 "	622,472	1,982	50	－	－	－	－	193,598
300 " ～ 350 "	3,736,409	343	50	20,185	250	3,757	150	1,148,324
350 " ～ 400 "	2,334,535	－	－	40,310	350	－	－	746,897
400 " ～ 450 "	1,374,287	－	－	28,942	500	－	－	421,563
450 " ～ 500 "	1,225,823	－	－	3,189	400	3,294	200	404,737
500 " ～ 600 "	1,689,991	－	－	146,998	1,300	－	－	519,775
600 " ～ 700 "	1,111,616	－	－	149,114	1,200	－	－	362,765
700 " ～ 800 "	1,143,814	－	－	185,496	1,000	－	－	354,848
800 " ～ 900 "	470,821	－	－	164,186	950	－	－	151,006
900 " ～ 1000 "	367,140	－	－	125,490	750	－	－	118,443
1000 " ～ 1500 "	1,349,017	－	－	1,120,787	2,300	－	－	441,592
1500 " ～	798,152	－	－	4,521,578	1,600	－	－	255,067
不 詳	1,276,834	102,707	3,800	429,855	500	6,935	450	411,571



賦課状況（市町村） ー退職世帯ー <擬制世帯を除く>（続き）

後期高齢者支援金分					介護納付金分					
保険料(税) 軽減額	賦課限度額 を超える額	賦課限度 額を越え る世帯数	減免等によ る 額	減 免 世帯数	保険料(税) 調定額	保険料(税) 軽減額	賦課限度額 を超える額	賦課限度 額を越え る世帯数	減免等によ る 額	減 免 世帯数
千円 3,035,769	千円 2,170,793	16,650	千円 85,759	19,100	千円 21,542,969	千円 3,370,512	千円 1,695,057	12,400	千円 79,971	17,050
36,668	-	-	-	-	132,291	44,600	-	-	-	-
943,496	1,861	650	3,485	2,800	981,039	1,071,664	1,432	350	3,876	2,300
771,186	1,326	600	3,790	2,500	704,243	872,186	-	-	3,628	2,100
239,688	711	300	2,227	1,350	352,852	259,860	-	-	2,267	1,150
193,960	3,029	500	1,889	800	419,622	212,183	2,784	500	1,532	600
181,003	822	100	2,099	1,000	448,838	198,145	-	-	1,480	800
147,124	-	-	1,246	800	663,030	169,570	-	-	1,193	800
137,884	2,117	450	4,121	750	634,712	151,948	2,020	350	4,483	550
126,545	1,850	200	1,672	550	872,989	136,414	-	-	1,880	550
72,153	227	200	3,347	1,000	824,079	76,870	696	100	3,736	1,000
45,229	1,369	200	1,419	600	731,977	50,416	1,054	100	1,611	600
52,460	-	-	4,656	1,100	860,815	57,619	201	100	4,166	850
38,249	2,040	100	6,147	1,100	744,798	39,527	1,970	100	5,908	1,100
11,315	1,705	50	6,334	650	677,936	8,868	-	-	5,518	650
10,497	440	100	3,288	950	756,697	7,812	-	-	2,919	950
7,835	4,530	300	5,833	500	730,344	5,730	1,124	100	5,885	500
4,002	4,295	250	12,025	850	664,403	3,773	-	-	10,953	950
9,780	8,888	450	-	-	689,844	7,182	1,525	200	-	-
1,719	-	-	9,201	550	566,468	1,198	-	-	7,353	550
1,733	-	-	-	-	533,336	1,839	-	-	-	-
1,691	958	100	-	-	454,716	1,048	-	-	-	-
-	175	150	-	-	487,614	-	-	-	-	-
-	-	-	-	-	481,936	-	-	-	-	-
718	-	-	-	-	575,854	585	241	100	-	-
-	-	-	1,925	400	408,380	-	-	-	1,714	400
-	-	-	-	-	446,583	-	-	-	-	-
-	-	-	-	-	336,168	-	-	-	-	-
-	-	-	-	-	319,773	-	-	-	-	-
-	-	-	3,820	50	242,857	-	-	-	3,308	50
490	-	-	-	-	185,328	318	-	-	-	-
275	5,228	500	3,389	150	1,015,902	315	2,098	150	3,236	150
-	14,611	750	-	-	655,329	-	1,068	150	-	-
-	17,491	500	-	-	374,472	-	4,311	300	-	-
-	15,350	650	754	200	347,415	-	9,457	1,150	1,230	200
-	45,952	1,100	-	-	445,181	-	31,856	650	-	-
-	40,885	1,300	-	-	310,743	-	35,561	1,050	-	-
-	50,536	900	-	-	327,838	-	53,491	1,300	-	-
-	57,758	800	-	-	135,102	-	45,550	550	-	-
-	29,833	750	-	-	104,319	-	19,238	600	-	-
-	340,514	2,650	-	-	416,421	-	304,669	2,450	-	-
-	1,384,266	1,600	-	-	236,105	-	1,063,753	1,600	-	-
36,739	132,029	450	3,094	450	376,909	35,442	110,960	450	2,094	250

第2表－1－1 世帯の所得階級別、

所得階級別	世帯数	被保険者数	医療給付費分		
			保険料(税) 算定額	所得割額	所得割額のある世帯
総数	19,740,350	32,673,100	千円 2,689,640,064	千円 1,488,194,658	11,726,150
所得なし	5,288,850	6,571,300	255,851,307	492,412	5,300
～ 30万円未満	1,511,500	2,166,300	82,820,400	44,812	550
30万円以上～ 40 "	634,400	972,350	37,610,254	932,614	366,100
40 " ～ 50 "	524,000	790,550	34,052,096	4,293,787	503,100
50 " ～ 60 "	531,400	821,400	39,046,418	8,063,102	512,900
60 " ～ 70 "	510,850	818,650	41,427,445	11,019,443	499,350
70 " ～ 80 "	515,550	828,000	45,727,519	14,700,777	512,400
80 " ～ 90 "	503,650	834,450	48,573,802	17,686,788	500,150
90 " ～ 100 "	515,600	851,400	53,448,691	21,869,278	511,800
100 " ～ 110 "	574,600	958,550	63,487,856	28,295,574	571,250
110 " ～ 120 "	509,600	866,950	60,100,734	28,221,533	506,750
120 " ～ 130 "	506,800	861,300	63,164,729	31,662,527	505,500
130 " ～ 140 "	484,600	840,450	64,020,985	33,475,837	483,900
140 " ～ 150 "	417,450	748,100	58,777,894	31,601,224	417,350
150 " ～ 160 "	450,150	809,750	66,110,070	37,007,394	449,300
160 " ～ 170 "	365,250	666,950	56,149,991	32,179,657	364,750
170 " ～ 180 "	345,950	632,400	55,171,145	32,668,607	345,800
180 " ～ 190 "	307,400	599,450	52,161,361	31,016,688	307,100
190 " ～ 200 "	307,600	587,750	54,186,577	33,418,077	307,550
200 " ～ 210 "	265,000	517,050	48,414,545	30,285,886	265,000
210 " ～ 220 "	232,200	461,450	43,869,339	27,754,495	232,100
220 " ～ 230 "	234,900	462,700	45,861,929	29,601,147	234,400
230 " ～ 240 "	234,600	456,600	47,749,548	31,495,932	234,600
240 " ～ 250 "	185,400	383,650	39,348,540	25,972,850	185,400
250 " ～ 260 "	183,700	375,550	40,309,219	27,165,396	183,650
260 " ～ 270 "	157,200	331,400	34,956,177	23,487,858	157,200
270 " ～ 280 "	149,000	321,950	34,805,104	23,587,336	149,000
280 " ～ 290 "	133,250	289,900	32,051,496	22,011,936	133,250
290 " ～ 300 "	120,100	259,050	29,673,661	20,668,044	120,100
300 " ～ 350 "	483,200	1,078,200	127,687,729	90,819,688	482,650
350 " ～ 400 "	330,200	765,550	99,538,254	73,321,671	330,150
400 " ～ 450 "	214,100	509,150	71,872,531	54,297,737	214,100
450 " ～ 500 "	164,300	398,950	61,269,982	47,208,098	164,300
500 " ～ 600 "	214,050	541,050	90,957,140	71,821,604	213,850
600 " ～ 700 "	124,750	328,000	62,222,627	50,622,125	124,750
700 " ～ 800 "	86,650	231,950	48,873,195	40,365,301	86,650
800 " ～ 900 "	56,200	159,650	36,431,280	30,591,765	56,200
900 " ～ 1000 "	55,600	142,600	38,909,509	33,510,802	55,600
1000 " ～ 1500 "	111,600	314,700	98,742,455	86,562,392	111,550
1500 " ～	98,550	263,250	226,375,332	214,703,445	98,450
不詳	1,100,600	1,854,700	97,831,199	33,689,023	222,300

保険料（税）算定状況（市町村） — 全世帯 —

医療給付費分					
所得割額のある世帯 の旧ただし書方式 による課税標準額	資産割額	資産割額のある世帯	資産割額のある世帯 の固定資産税額	被保険者均等割額	世帯別平等割額
千円	千円		千円	千円	千円
20,910,533,225	60,428,417	2,957,500	275,531,792	789,575,539	351,441,443
—	5,646,359	452,000	25,978,863	158,277,465	91,435,074
—	2,753,730	206,250	12,172,441	51,901,460	28,120,398
12,691,110	1,432,099	90,350	6,587,602	23,202,689	12,042,854
58,554,589	1,067,241	78,550	4,709,277	18,894,385	9,796,683
110,243,714	1,189,378	84,250	5,300,157	19,761,700	10,032,243
151,178,127	1,236,191	88,550	5,543,618	19,582,471	9,589,340
203,445,650	1,412,929	94,250	6,231,609	19,791,223	9,822,589
244,998,651	1,568,055	98,000	6,874,200	19,910,387	9,408,571
301,570,133	1,264,777	92,250	5,954,151	20,501,063	9,813,577
392,280,718	1,580,681	101,150	7,185,265	22,794,469	10,817,134
393,395,862	1,520,278	95,300	6,921,048	20,911,153	9,447,767
442,157,428	1,474,912	89,500	6,396,997	20,726,924	9,300,366
467,770,992	1,380,981	88,000	6,248,819	20,046,573	9,117,594
441,276,350	1,424,964	85,200	6,402,708	17,914,517	7,837,193
518,830,715	1,382,446	80,000	6,323,996	19,667,969	8,052,261
453,542,043	1,172,285	72,950	5,741,189	16,044,336	6,753,712
464,079,716	1,132,319	64,500	5,105,666	15,272,456	6,097,763
438,028,229	1,080,308	58,500	4,947,795	14,542,471	5,521,877
472,823,982	976,467	52,200	4,440,019	14,204,377	5,587,657
430,653,882	934,364	48,100	4,272,700	12,573,260	4,621,034
396,958,719	846,456	45,350	3,813,391	11,128,542	4,139,847
423,675,919	918,122	46,800	4,117,100	11,223,021	4,119,639
449,737,892	1,037,175	49,150	4,973,183	10,999,467	4,216,975
369,275,145	768,197	38,450	3,467,255	9,227,803	3,379,690
385,469,388	842,247	39,200	3,619,772	9,046,829	3,254,732
341,485,492	730,694	36,050	3,436,100	8,044,698	2,692,927
339,075,657	703,188	31,400	3,095,899	7,908,113	2,606,470
318,154,931	605,444	28,800	2,869,164	7,053,779	2,380,337
297,088,853	548,774	26,800	2,713,795	6,390,036	2,066,808
1,324,689,948	2,492,385	96,500	11,483,461	26,278,638	8,097,022
1,066,679,979	2,065,550	74,350	9,363,043	18,708,840	5,442,194
794,023,964	1,544,506	48,300	7,000,324	12,425,998	3,604,291
687,521,018	1,377,654	37,350	6,391,288	10,025,484	2,658,746
1,045,602,657	2,233,398	49,600	10,444,149	13,356,632	3,545,507
729,517,836	1,395,902	30,900	6,913,935	8,015,269	2,189,331
594,153,692	1,370,220	19,750	6,362,817	5,641,549	1,496,124
438,442,368	823,804	13,500	4,012,682	4,068,653	947,057
495,858,409	899,087	11,650	4,194,626	3,647,072	852,549
1,272,160,942	2,501,298	24,250	11,082,305	7,788,119	1,890,647
3,143,438,525	3,504,250	18,450	15,682,876	6,699,726	1,467,912
—	1,589,303	71,050	7,156,509	45,375,923	17,176,950

第2表－1－1 世帯の所得階級別、

所得階級別	後期高齢者支援金分						
	保険料(税) 算定額	所得割額	所得割額のある世帯	所得割額のある世帯 の旧ただし書方式による課税標準額	資産割額	資産割額のある世帯	被保険者 均等割額
総数	千円 841,499,510	千円 470,285,007	11,725,850	千円 20,910,533,219	千円 12,662,510	2,209,050	千円 261,009,351
所得なし	79,242,074	154,477	5,300	－	1,243,825	342,000	52,019,843
～ 30万円未満	25,594,524	13,480	550	－	633,503	161,550	17,053,859
30万円以上～ 40 "	11,630,555	295,920	365,900	12,691,104	313,099	71,100	7,613,252
40 " ～ 50 "	10,574,529	1,363,486	503,100	58,554,589	253,999	63,250	6,197,122
50 " ～ 60 "	12,112,186	2,553,017	512,900	110,243,714	269,696	63,950	6,490,906
60 " ～ 70 "	12,875,395	3,479,922	499,350	151,178,127	292,703	70,000	6,416,647
70 " ～ 80 "	14,194,628	4,639,945	512,400	203,445,650	317,030	72,700	6,508,439
80 " ～ 90 "	15,111,748	5,588,196	500,150	244,998,651	346,326	75,100	6,556,366
90 " ～ 100 "	16,652,547	6,914,649	511,800	301,570,133	292,085	70,350	6,708,803
100 " ～ 110 "	19,824,276	8,928,942	571,250	392,280,718	345,819	75,950	7,542,257
110 " ～ 120 "	18,735,710	8,926,027	506,750	393,395,862	337,034	72,550	6,866,312
120 " ～ 130 "	19,800,588	10,043,734	505,500	442,157,428	332,790	67,250	6,843,644
130 " ～ 140 "	20,030,547	10,543,134	483,900	467,770,992	313,870	65,350	6,668,167
140 " ～ 150 "	18,277,964	9,910,095	417,350	441,276,350	293,315	64,800	5,911,802
150 " ～ 160 "	20,710,300	11,699,250	449,300	518,830,715	309,166	58,350	6,477,782
160 " ～ 170 "	17,658,457	10,205,510	364,750	453,542,043	266,447	53,850	5,333,484
170 " ～ 180 "	17,284,995	10,303,582	345,800	464,079,716	253,168	48,050	5,064,656
180 " ～ 190 "	16,469,028	9,862,282	307,100	438,028,229	231,939	43,000	4,853,929
190 " ～ 200 "	17,094,061	10,635,724	307,550	472,823,982	191,016	37,350	4,712,096
200 " ～ 210 "	15,232,563	9,574,126	265,000	430,653,882	204,167	36,100	4,219,387
210 " ～ 220 "	13,809,062	8,777,992	232,100	396,958,719	196,032	34,250	3,695,763
220 " ～ 230 "	14,413,358	9,375,823	234,400	423,675,919	175,267	32,750	3,742,457
230 " ～ 240 "	14,948,070	9,972,326	234,600	449,737,892	214,872	35,800	3,610,796
240 " ～ 250 "	12,356,833	8,194,578	185,400	369,275,145	169,229	27,550	3,075,919
250 " ～ 260 "	12,637,169	8,564,349	183,650	385,469,388	193,020	29,450	2,977,086
260 " ～ 270 "	10,983,854	7,426,506	157,200	341,485,492	162,764	25,900	2,671,936
270 " ～ 280 "	10,964,683	7,472,960	149,000	339,075,657	141,754	22,800	2,648,287
280 " ～ 290 "	9,968,757	6,876,693	133,250	318,154,931	144,856	22,600	2,314,269
290 " ～ 300 "	9,354,116	6,543,402	120,100	297,088,853	130,717	19,300	2,121,073
300 " ～ 350 "	40,260,273	28,772,379	482,650	1,324,689,948	566,955	69,650	8,746,111
350 " ～ 400 "	31,044,267	22,966,589	330,150	1,066,679,979	423,435	52,450	6,223,222
400 " ～ 450 "	22,827,276	17,328,612	214,100	794,023,964	342,673	34,500	4,176,459
450 " ～ 500 "	19,146,928	14,822,028	164,300	687,521,018	306,319	27,300	3,319,965
500 " ～ 600 "	28,603,741	22,745,472	213,850	1,045,602,657	438,839	34,650	4,473,787
600 " ～ 700 "	19,336,849	15,799,085	124,750	729,517,836	342,268	22,950	2,609,100
700 " ～ 800 "	15,282,708	12,770,871	86,650	594,153,692	272,077	14,450	1,834,865
800 " ～ 900 "	11,495,174	9,735,036	56,200	438,442,368	162,786	10,350	1,335,872
900 " ～ 1000 "	12,218,069	10,606,687	55,600	495,858,409	187,643	9,750	1,181,174
1000 " ～ 1500 "	30,651,432	27,186,850	111,550	1,272,160,942	386,061	17,500	2,561,514
1500 " ～	70,873,640	67,785,350	98,450	3,143,438,525	463,363	12,650	2,222,748
不詳	31,216,576	10,925,923	222,200	－	200,585	39,850	15,408,197

保険料（税）算定状況（市町村） ー全世帯ー（続き）

世帯別 平等割額	介護納付金分							
	保険料（税） 算定額	所得割額	所得割額の ある世帯	所得割額のある世帯 の旧ただし書方式に よる課税標準額	資産割額	資産割額の ある世帯	被保険者 均等割額	世帯別 平等割額
千円	千円	千円		千円	千円		千円	千円
97,542,662	328,372,771	177,308,130	4,755,350	10,520,530,552	3,799,045	800,400	112,243,310	35,022,293
25,823,935	30,098,119	16,866	1,100	－	405,762	122,300	21,558,882	8,116,610
7,893,682	9,755,886	－	－	－	193,598	54,300	7,029,518	2,532,771
3,408,288	4,736,131	101,353	144,350	4,965,328	107,071	25,750	3,325,125	1,202,581
2,759,922	3,996,534	425,584	182,600	20,904,594	76,100	20,550	2,585,753	909,097
2,798,567	4,738,965	863,386	198,350	42,441,789	76,037	20,250	2,848,308	951,233
2,686,122	4,586,024	1,062,664	174,100	52,622,299	78,722	22,450	2,572,294	872,344
2,729,215	4,551,296	1,262,343	164,300	63,974,650	88,209	20,700	2,392,272	808,472
2,620,860	5,138,987	1,650,680	170,850	82,317,639	82,758	21,350	2,569,937	835,612
2,737,010	5,492,226	1,974,917	168,800	98,393,644	70,081	20,100	2,540,282	906,946
3,007,252	6,548,567	2,634,325	195,500	131,962,453	75,987	20,400	2,824,097	1,014,161
2,606,337	5,805,178	2,357,865	160,800	122,006,298	82,622	21,750	2,538,824	825,867
2,580,420	6,279,333	2,799,984	166,200	142,904,455	84,215	19,400	2,529,914	865,214
2,505,377	6,199,598	2,845,985	158,900	150,179,301	73,944	17,650	2,453,346	826,323
2,162,754	5,877,236	2,721,107	143,300	147,425,773	59,253	18,850	2,317,430	779,447
2,224,109	6,936,948	3,463,968	163,650	185,144,999	86,755	19,550	2,603,334	782,891
1,853,016	6,036,428	3,070,794	136,500	165,500,356	60,603	16,150	2,206,896	698,134
1,663,588	5,717,813	2,975,610	125,100	164,343,294	68,203	15,550	2,040,906	633,095
1,520,879	5,215,125	2,745,881	112,350	157,313,324	58,410	14,400	1,869,973	540,860
1,555,225	6,007,564	3,366,632	124,350	187,808,601	51,964	14,750	1,971,086	617,882
1,234,882	5,887,064	3,368,134	117,850	188,931,138	67,693	14,650	1,962,088	489,154
1,139,276	4,922,500	2,790,826	96,800	163,051,780	56,032	12,200	1,613,965	461,677
1,119,812	4,958,547	2,853,927	96,800	171,441,911	48,905	11,300	1,635,262	420,453
1,150,076	5,635,896	3,409,242	102,300	193,393,749	57,817	15,100	1,686,283	482,554
917,108	4,706,621	2,878,658	84,850	167,077,564	57,346	11,100	1,378,636	391,981
902,714	4,384,873	2,752,510	76,600	158,739,301	57,700	12,000	1,213,507	361,156
722,649	4,222,995	2,620,034	74,600	160,121,559	49,105	9,800	1,236,214	317,642
701,686	3,998,445	2,517,360	67,350	151,354,315	34,189	8,200	1,151,762	295,134
632,941	4,032,195	2,606,540	65,800	154,742,477	37,562	9,200	1,105,632	282,461
558,923	3,434,459	2,224,439	54,150	131,758,258	35,007	8,350	937,512	237,501
2,174,830	16,400,511	11,116,986	249,050	677,245,406	176,380	31,650	4,130,791	976,359
1,431,023	12,503,048	8,830,088	170,950	545,271,015	125,154	23,200	2,872,968	674,837
979,533	9,468,760	6,856,865	117,950	431,711,578	103,879	16,350	2,043,327	464,689
698,616	8,325,502	6,219,678	96,550	399,134,520	84,405	15,000	1,641,936	379,483
945,643	13,394,849	10,354,467	135,850	657,907,438	170,549	19,500	2,346,785	523,048
586,396	9,244,222	7,465,638	80,550	467,031,052	118,412	13,100	1,320,545	339,629
404,896	7,230,389	5,991,510	55,550	378,317,215	77,065	8,350	940,399	221,416
261,479	5,091,599	4,236,876	36,800	284,923,731	53,061	5,950	667,823	133,840
242,565	5,830,703	4,955,167	35,250	311,856,086	68,684	5,700	634,113	172,739
517,007	14,880,276	13,131,816	75,350	856,953,163	161,509	11,350	1,309,994	276,957
402,179	30,405,169	28,883,028	62,800	1,949,358,499	181,786	7,650	1,136,380	203,975
4,681,871	15,696,191	4,904,401	110,500	－	96,512	24,500	8,499,213	2,196,065

第2表－1－2 世帯の所得階級別、

所得階級別	世帯数	被保険者数	医療給付費分		
			保険料(税) 算定額	所得割額	所得割額のある世帯
総数	2, 119, 400	4, 116, 700	千円 240, 957, 954	千円 97, 466, 355	1, 793, 050
所得なし	250, 150	277, 050	9, 764, 766	41, 485	600
～ 30万円未満	45, 750	56, 350	2, 076, 274	319	100
30万円以上～ 40 "	27, 400	44, 200	1, 639, 939	28, 696	12, 250
40 " ～ 50 "	17, 750	29, 900	1, 173, 900	114, 887	14, 250
50 " ～ 60 "	34, 400	48, 250	2, 454, 726	560, 185	31, 500
60 " ～ 70 "	158, 450	169, 650	10, 885, 440	3, 594, 177	156, 800
70 " ～ 80 "	193, 550	208, 600	14, 825, 541	5, 868, 342	193, 000
80 " ～ 90 "	97, 650	142, 800	9, 030, 015	3, 459, 887	97, 250
90 " ～ 100 "	109, 450	192, 100	11, 528, 739	4, 467, 919	108, 900
100 " ～ 110 "	205, 350	405, 250	24, 455, 940	9, 990, 679	204, 600
110 " ～ 120 "	225, 400	466, 400	28, 425, 418	12, 041, 905	224, 400
120 " ～ 130 "	205, 950	431, 750	27, 581, 202	12, 460, 623	205, 450
130 " ～ 140 "	182, 400	397, 550	26, 059, 912	12, 352, 483	182, 300
140 " ～ 150 "	80, 850	212, 950	12, 716, 499	5, 681, 794	80, 850
150 " ～ 160 "	58, 350	178, 400	10, 018, 741	4, 360, 075	58, 300
160 " ～ 170 "	47, 700	156, 800	8, 737, 547	3, 895, 551	47, 300
170 " ～ 180 "	35, 100	122, 000	6, 860, 084	3, 104, 653	35, 100
180 " ～ 190 "	30, 550	109, 750	6, 409, 235	3, 022, 294	30, 550
190 " ～ 200 "	19, 800	81, 050	4, 366, 237	1, 947, 271	19, 800
200 " ～ 210 "	18, 700	76, 250	4, 235, 496	1, 990, 739	18, 700
210 " ～ 220 "	12, 900	56, 300	3, 101, 405	1, 485, 241	12, 900
220 " ～ 230 "	7, 300	31, 600	1, 786, 754	860, 662	7, 300
230 " ～ 240 "	4, 900	22, 050	1, 227, 879	624, 948	4, 900
240 " ～ 250 "	6, 100	28, 700	1, 573, 838	763, 686	6, 100
250 " ～ 260 "	6, 700	33, 650	1, 985, 273	989, 868	6, 700
260 " ～ 270 "	3, 100	15, 050	929, 283	474, 806	3, 100
270 " ～ 280 "	2, 600	16, 350	844, 186	358, 802	2, 600
280 " ～ 290 "	1, 400	7, 650	434, 490	216, 515	1, 400
290 " ～ 300 "	1, 150	6, 650	373, 979	176, 645	1, 150
300 " ～ 350 "	3, 550	20, 050	1, 174, 738	597, 173	3, 550
350 " ～ 400 "	1, 650	8, 100	606, 529	352, 942	1, 650
400 " ～ 450 "	150	450	56, 223	42, 798	150
450 " ～ 500 "	50	250	21, 483	14, 373	50
500 " ～ 600 "	—	—	—	—	—
600 " ～ 700 "	50	250	26, 212	14, 888	50
700 " ～ 800 "	—	—	—	—	—
800 " ～ 900 "	—	—	—	—	—
900 " ～ 1000 "	—	—	—	—	—
1000 " ～ 1500 "	150	600	102, 337	84, 256	150
1500 " ～	—	—	—	—	—
不詳	22, 950	61, 950	3, 467, 697	1, 424, 790	19, 300

保険料（税）算定状況（市町村） — 全世帯 —

（再掲） 2割軽減世帯

医療給付費分					
所得割額のある世帯 の旧ただし書方式 による課税標準額	資産割額	資産割額のある世帯	資産割額のある世帯 の固定資産税額	被保険者均等割額	世帯別平等割額
千円	千円		千円	千円	千円
1, 346, 759, 250	5, 969, 414	385, 700	27, 045, 401	99, 196, 336	38, 325, 849
—	128, 895	12, 200	548, 689	6, 576, 261	3, 018, 124
—	77, 769	5, 850	336, 647	1, 336, 679	661, 507
395, 285	64, 396	4, 650	280, 846	1, 091, 991	454, 856
1, 589, 265	50, 751	3, 550	190, 418	705, 315	302, 946
7, 381, 083	93, 094	6, 350	442, 978	1, 154, 440	647, 008
49, 314, 631	285, 047	20, 100	1, 221, 860	4, 184, 894	2, 821, 322
81, 135, 569	359, 632	25, 350	1, 593, 468	5, 143, 282	3, 454, 286
48, 326, 003	319, 691	21, 900	1, 365, 109	3, 436, 489	1, 813, 948
61, 533, 876	313, 854	21, 350	1, 487, 318	4, 645, 728	2, 101, 238
137, 834, 103	784, 576	50, 650	3, 709, 781	9, 634, 088	4, 046, 597
169, 556, 922	807, 853	53, 900	3, 731, 230	11, 216, 816	4, 358, 843
174, 685, 273	769, 705	48, 500	3, 426, 961	10, 439, 009	3, 911, 865
171, 822, 043	613, 642	40, 550	2, 823, 593	9, 369, 909	3, 723, 879
79, 797, 383	310, 662	20, 500	1, 432, 326	5, 132, 716	1, 591, 327
61, 944, 436	252, 656	11, 500	1, 143, 939	4, 375, 293	1, 030, 716
55, 065, 255	130, 544	7, 800	636, 191	3, 836, 729	874, 723
44, 234, 190	143, 366	6, 800	636, 253	2, 927, 634	684, 431
41, 143, 279	109, 367	5, 950	500, 766	2, 692, 023	585, 551
29, 678, 424	49, 415	3, 300	198, 740	1, 942, 854	426, 698
29, 047, 330	40, 749	2, 300	189, 727	1, 911, 151	292, 857
21, 143, 037	39, 565	2, 750	182, 740	1, 325, 967	250, 631
12, 540, 169	39, 887	1, 750	210, 241	777, 281	108, 923
8, 786, 796	27, 787	1, 450	113, 916	467, 480	107, 664
11, 095, 523	21, 229	850	78, 302	660, 243	128, 680
13, 664, 969	43, 174	1, 850	189, 550	809, 834	142, 398
6, 597, 413	15, 370	650	61, 129	374, 558	64, 550
5, 871, 477	1, 896	100	9, 975	430, 504	52, 985
2, 974, 236	7, 455	500	33, 395	177, 570	32, 950
2, 653, 973	9, 183	200	27, 310	162, 580	25, 571
9, 066, 446	3, 274	150	14, 452	521, 987	52, 304
4, 972, 223	18, 600	200	80, 165	207, 193	27, 794
552, 353	285	50	1, 240	10, 100	3, 040
186, 666	—	—	—	5, 925	1, 185
—	—	—	—	—	—
289, 089	3, 014	50	11, 230	7, 175	1, 135
—	—	—	—	—	—
—	—	—	—	—	—
—	—	—	—	—	—
1, 880, 528	431	50	4, 305	14, 000	3, 650
—	—	—	—	—	—
—	32, 601	2, 050	130, 612	1, 490, 638	519, 668



第2表－1－2 世帯の所得階級別、

所得階級別	後期高齢者支援金分						
	保険料(税) 算定額	所得割額	所得割額のある世帯	所得割額のある世帯 の旧ただし書方式による課税標準額	資産割額	資産割額のある世帯	被保険者 均等割額
総数	千円 75,568,192	千円 30,782,892	1,793,050	千円 1,346,759,250	千円 1,416,910	302,050	千円 32,685,272
所得なし	3,053,971	16,566	600	－	31,612	9,400	2,191,115
～ 30万円未満	641,156	105	100	－	17,931	4,550	444,895
30万円以上～ 40 "	516,817	9,092	12,250	395,285	17,490	3,850	359,459
40 " ～ 50 "	359,531	36,487	14,250	1,589,265	11,081	2,800	229,696
50 " ～ 60 "	762,804	175,611	31,500	7,381,083	25,967	5,300	375,655
60 " ～ 70 "	3,376,217	1,134,898	156,800	49,314,631	70,597	16,550	1,373,595
70 " ～ 80 "	4,630,296	1,867,406	193,000	81,135,569	84,894	19,900	1,694,935
80 " ～ 90 "	2,805,442	1,092,091	97,250	48,326,003	82,539	17,700	1,125,853
90 " ～ 100 "	3,562,592	1,400,982	108,900	61,533,876	68,495	16,450	1,507,294
100 " ～ 110 "	7,632,369	3,147,726	204,600	137,834,103	177,878	38,700	3,178,003
110 " ～ 120 "	8,848,381	3,797,095	224,400	169,556,922	184,990	42,250	3,672,574
120 " ～ 130 "	8,663,239	3,957,396	205,450	174,685,273	175,708	37,650	3,431,265
130 " ～ 140 "	8,202,348	3,902,274	182,300	171,822,043	150,297	31,200	3,097,473
140 " ～ 150 "	3,955,225	1,775,100	80,850	79,797,383	72,154	16,750	1,666,527
150 " ～ 160 "	3,167,114	1,370,053	58,300	61,944,436	72,357	9,300	1,449,525
160 " ～ 170 "	2,797,085	1,241,378	47,300	55,065,255	31,000	5,800	1,280,723
170 " ～ 180 "	2,167,175	977,504	35,100	44,234,190	29,442	5,350	969,432
180 " ～ 190 "	2,018,809	944,154	30,550	41,143,279	25,897	4,700	885,247
190 " ～ 200 "	1,369,610	606,115	19,800	29,678,424	12,395	2,600	632,755
200 " ～ 210 "	1,373,600	633,727	18,700	29,047,330	11,589	1,850	647,814
210 " ～ 220 "	984,171	462,637	12,900	21,143,037	10,509	2,300	445,184
220 " ～ 230 "	562,523	270,843	7,300	12,540,169	10,470	850	250,488
230 " ～ 240 "	382,908	192,632	4,900	8,786,796	6,194	1,150	152,339
240 " ～ 250 "	496,592	229,465	6,100	11,095,523	4,675	700	226,639
250 " ～ 260 "	625,114	312,805	6,700	13,664,969	9,205	1,300	264,658
260 " ～ 270 "	290,328	151,351	3,100	6,597,413	2,062	400	119,949
270 " ～ 280 "	286,411	120,686	2,600	5,871,477	647	100	150,200
280 " ～ 290 "	134,262	68,896	1,400	2,974,236	3,533	400	53,188
290 " ～ 300 "	114,488	55,561	1,150	2,653,973	2,106	200	49,840
300 " ～ 350 "	386,033	191,625	3,550	9,066,446	1,100	150	179,679
350 " ～ 400 "	169,519	100,413	1,650	4,972,223	3,963	200	57,798
400 " ～ 450 "	17,818	13,294	150	552,353	114	50	3,450
450 " ～ 500 "	7,168	4,853	50	186,666	－	－	1,875
500 " ～ 600 "	－	－	－	－	－	－	－
600 " ～ 700 "	10,950	6,215	50	289,089	1,260	50	3,000
700 " ～ 800 "	－	－	－	－	－	－	－
800 " ～ 900 "	－	－	－	－	－	－	－
900 " ～ 1000 "	－	－	－	－	－	－	－
1000 " ～ 1500 "	37,977	32,527	150	1,880,528	－	－	4,320
1500 " ～	－	－	－	－	－	－	－
不詳	1,158,148	483,330	19,300	－	6,762	1,550	508,830



保険料（税）算定状況（市町村） ー全世帯ー（続き）

（再掲） 2割軽減世帯

世帯別 平等割額	介護納付金分							
	保険料（税） 算定額	所得割額	所得割額の ある世帯	所得割額のある世帯 の旧たし書方式に よる課税標準額	資産割額	資産割額の ある世帯	被保険者 均等割額	世帯別 平等割額
千円	千円	千円		千円	千円		千円	千円
10,683,109	23,828,525	8,182,826	597,200	435,735,631	345,657	85,300	11,599,023	3,701,019
814,678	961,287	—	—	—	9,802	1,750	716,220	235,266
178,224	187,949	—	—	—	7,584	1,350	132,085	48,281
130,777	242,019	3,646	5,400	190,267	6,281	1,450	176,169	55,923
82,268	180,308	12,872	5,550	621,111	3,954	1,100	126,736	36,746
185,570	390,250	80,859	16,300	3,896,122	8,502	2,350	223,059	77,830
797,128	1,676,468	494,940	78,650	24,733,860	30,471	8,350	842,424	308,633
983,061	1,801,251	633,920	75,450	31,269,490	29,538	8,150	830,503	307,290
504,958	745,933	210,072	23,650	10,951,128	16,772	4,300	407,508	111,581
585,822	1,635,542	515,706	47,050	25,912,075	24,201	6,300	836,864	258,770
1,128,755	2,005,402	641,440	51,250	32,424,409	23,542	7,050	1,001,866	338,554
1,193,722	2,384,323	779,869	58,750	41,376,085	32,791	10,950	1,187,624	384,039
1,098,869	2,012,514	684,950	44,650	35,602,704	30,867	7,550	952,177	344,520
1,052,303	1,353,370	393,384	26,250	22,094,087	9,277	3,450	672,925	277,785
441,444	1,123,658	392,627	25,200	23,994,967	13,839	4,200	552,015	165,178
275,179	1,204,134	500,940	27,550	29,149,278	28,287	3,550	541,800	133,107
243,985	1,066,349	454,443	23,050	25,854,507	6,032	2,300	476,813	129,061
190,798	797,062	333,442	15,800	19,308,826	12,643	2,350	351,346	99,631
163,511	511,953	207,152	8,800	11,572,296	8,572	1,600	221,708	74,522
118,345	537,560	285,789	11,150	16,395,915	3,125	900	198,234	50,413
80,470	649,267	341,288	12,500	19,099,035	2,649	900	274,059	31,271
65,841	359,888	192,014	6,600	10,658,631	6,219	1,550	124,401	37,254
30,722	227,967	107,773	4,250	7,183,327	4,277	400	103,606	12,311
31,743	152,691	83,611	2,500	4,439,340	3,682	900	46,783	18,615
35,814	244,036	135,738	4,150	7,514,706	3,965	500	86,674	17,659
38,446	232,355	133,236	3,500	6,844,513	3,434	700	76,258	19,427
16,966	89,888	53,714	1,500	3,175,002	519	200	29,570	6,085
14,879	135,077	83,162	2,200	5,049,041	347	50	39,956	11,613
8,646	53,993	28,760	1,000	2,148,965	311	50	18,546	6,376
6,980	55,527	31,398	900	2,001,073	2,097	150	16,330	5,702
13,629	184,699	117,737	3,100	7,895,056	—	—	57,514	9,448
7,345	86,250	49,850	1,100	3,246,571	7,081	100	24,915	4,404
960	2,104	1,474	50	142,730	—	—	405	225
440	4,322	2,987	50	186,666	—	—	990	345
—	—	—	—	—	—	—	—	—
475	6,700	4,094	50	289,089	971	50	1,280	355
—	—	—	—	—	—	—	—	—
—	—	—	—	—	—	—	—	—
—	—	—	—	—	—	—	—	—
1,130	4,739	2,064	50	514,760	—	—	1,760	915
—	—	—	—	—	—	—	—	—
159,227	521,689	187,875	9,200	—	4,026	750	247,902	81,886

第2表－1－3 世帯の所得階級別、

所得階級別	世帯数	被保険者数	医療給付費分		
			保険料(税) 算定額	所得割額	所得割額のある世帯
総数	2,484,000	4,767,000	千円 214,737,043	千円 48,450,143	2,075,550
所得なし	268,100	315,750	11,184,900	33,201	1,500
～ 30万円未満	69,650	112,350	3,979,727	－	－
30万円以上～ 40 "	254,000	412,350	15,966,543	595,546	230,000
40 " ～ 50 "	332,900	521,500	22,305,848	2,807,346	320,500
50 " ～ 60 "	427,550	685,200	32,057,502	6,487,720	414,600
60 " ～ 70 "	284,050	563,950	25,766,201	5,994,614	276,050
70 " ～ 80 "	254,450	529,650	25,507,460	6,972,007	252,000
80 " ～ 90 "	206,850	470,900	22,944,330	6,937,739	205,200
90 " ～ 100 "	173,200	403,950	20,690,792	7,075,660	171,600
100 " ～ 110 "	67,950	215,650	9,669,541	3,023,594	66,350
110 " ～ 120 "	37,400	123,350	5,739,673	1,905,598	37,000
120 " ～ 130 "	28,150	107,450	4,754,039	1,590,189	27,750
130 " ～ 140 "	16,250	68,850	3,047,840	1,005,990	15,850
140 " ～ 150 "	7,600	35,550	1,554,275	541,618	7,600
150 " ～ 160 "	7,900	37,900	1,682,073	633,203	7,900
160 " ～ 170 "	3,400	15,100	725,842	294,735	3,400
170 " ～ 180 "	3,100	11,100	600,294	260,032	3,100
180 " ～ 190 "	2,650	13,550	630,854	240,132	2,650
190 " ～ 200 "	1,150	5,750	281,411	114,711	1,150
200 " ～ 210 "	1,100	6,050	297,773	110,633	1,100
210 " ～ 220 "	950	5,150	271,518	110,260	950
220 " ～ 230 "	1,050	4,550	232,080	102,908	1,050
230 " ～ 240 "	700	1,650	138,473	87,223	700
240 " ～ 250 "	1,000	3,400	221,499	120,528	1,000
250 " ～ 260 "	350	1,150	81,230	46,959	350
260 " ～ 270 "	800	2,750	206,482	116,316	800
270 " ～ 280 "	200	400	46,099	29,868	200
280 " ～ 290 "	500	1,250	124,119	73,495	500
290 " ～ 300 "	150	550	49,598	30,288	150
300 " ～ 350 "	1,000	2,650	257,225	165,958	1,000
350 " ～ 400 "	200	400	50,694	36,659	200
400 " ～ 450 "	200	600	76,204	54,504	200
450 " ～ 500 "	150	450	43,546	31,596	150
500 " ～ 600 "	－	－	－	－	－
600 " ～ 700 "	100	400	55,441	35,915	100
700 " ～ 800 "	－	－	－	－	－
800 " ～ 900 "	－	－	－	－	－
900 " ～ 1000 "	－	－	－	－	－
1000 " ～ 1500 "	－	－	－	－	－
1500 " ～	－	－	－	－	－
不詳	29,250	85,750	3,495,921	783,397	22,900

保険料（税）算定状況（市町村） ー全世帯ー

（再掲） 5割軽減世帯

医療給付費分					
所得割額のある世帯 の旧ただし書方式 による課税標準額	資産割額	資産割額のある世帯	資産割額のある世帯 の固定資産税額	被保険者均等割額	世帯別平等割額
千円	千円		千円	千円	千円
654,481,546	6,385,716	436,200	28,977,552	113,144,450	46,756,740
－	141,700	16,400	659,921	7,561,494	3,448,505
－	167,901	11,250	679,363	2,685,902	1,125,924
8,028,994	701,741	35,400	3,265,750	9,812,195	4,857,062
38,139,435	693,404	47,700	3,040,503	12,431,896	6,373,202
88,552,859	946,766	70,300	4,182,458	16,472,141	8,150,881
81,671,493	797,062	58,900	3,670,020	13,412,175	5,562,350
95,835,190	877,578	60,000	3,854,997	12,514,882	5,142,994
96,092,056	789,754	53,350	3,657,282	11,028,902	4,187,935
97,750,888	565,725	42,950	2,677,310	9,574,188	3,475,220
41,455,176	227,282	12,600	1,030,665	5,047,978	1,370,686
25,804,572	153,849	8,700	657,114	2,905,999	774,227
22,250,908	77,921	6,100	377,520	2,513,652	572,277
13,551,746	49,408	2,750	221,795	1,649,717	342,725
7,175,192	24,652	1,150	154,523	811,661	176,344
8,282,158	23,022	1,150	87,363	863,782	162,066
3,995,563	4,655	450	30,183	353,554	72,898
3,758,328	14,197	550	63,735	266,142	59,922
3,423,773	15,463	750	75,205	315,926	59,332
1,610,363	7,559	250	26,320	134,980	24,160
1,588,210	2,823	200	13,145	171,172	13,145
1,455,369	16,018	350	68,290	128,415	16,825
1,565,522	1,524	200	10,375	106,229	21,419
1,351,441	1,749	50	8,328	42,851	6,650
1,763,375	7,571	100	126,180	77,090	16,310
638,657	5,059	150	13,495	21,444	7,768
1,629,590	4,250	350	9,618	68,289	17,627
432,868	1,136	100	4,693	9,940	5,155
1,078,036	4,009	250	16,060	34,220	12,395
330,647	349	50	1,519	14,850	4,110
2,735,008	2,616	200	11,280	67,807	20,843
621,168	529	50	1,557	9,050	4,455
759,963	－	－	－	16,180	5,520
573,730	－	－	－	9,750	2,200
－	－	－	－	－	－
579,268	6,376	100	79,700	10,600	2,550
－	－	－	－	－	－
－	－	－	－	－	－
－	－	－	－	－	－
－	－	－	－	－	－
－	－	－	－	－	－
－	52,069	3,350	201,285	1,999,399	661,056

第2表－1－3 世帯の所得階級別、

所得階級別	後期高齢者支援金分						
	保険料(税) 算定額	所得割額	所得割額のある世帯	所得割額のある世帯 の旧ただし書方式による課税標準額	資産割額	資産割額のある世帯	被保険者 均等割額
総数	千円 67,007,363	千円 15,340,043	2,075,300	千円 654,481,542	千円 1,454,719	338,500	千円 37,115,588
所得なし	3,466,673	10,221	1,500	－	31,554	12,200	2,461,040
～ 30万円未満	1,212,527	－	－	－	41,877	9,100	856,412
30万円以上～ 40 "	4,912,495	188,078	229,850	8,028,990	142,837	28,400	3,211,546
40 " ～ 50 "	6,917,510	888,965	320,500	38,139,435	166,228	38,950	4,061,680
50 " ～ 60 "	9,957,037	2,055,682	414,600	88,552,859	208,301	53,100	5,417,156
60 " ～ 70 "	8,037,647	1,894,372	276,050	81,671,493	189,509	46,700	4,392,418
70 " ～ 80 "	7,918,489	2,189,439	252,000	95,835,190	199,669	46,300	4,114,535
80 " ～ 90 "	7,212,125	2,207,213	205,200	96,092,056	181,258	40,400	3,648,806
90 " ～ 100 "	6,435,298	2,218,926	171,600	97,750,888	131,051	31,600	3,140,501
100 " ～ 110 "	3,028,244	942,277	66,350	41,455,176	46,428	9,250	1,646,040
110 " ～ 120 "	1,803,197	605,033	37,000	25,804,572	38,289	7,700	937,451
120 " ～ 130 "	1,498,430	505,359	27,750	22,250,908	19,536	4,650	814,210
130 " ～ 140 "	987,674	326,797	15,850	13,551,746	7,947	1,900	557,751
140 " ～ 150 "	509,712	176,976	7,600	7,175,192	3,469	750	278,378
150 " ～ 160 "	525,606	196,905	7,900	8,282,158	3,735	850	278,085
160 " ～ 170 "	214,801	86,634	3,400	3,995,563	1,540	450	108,834
170 " ～ 180 "	196,579	88,753	3,100	3,758,328	3,327	550	85,920
180 " ～ 190 "	214,133	80,666	2,650	3,423,773	5,262	650	112,134
190 " ～ 200 "	87,764	34,981	1,150	1,610,363	1,813	250	44,065
200 " ～ 210 "	90,994	32,964	1,100	1,588,210	710	200	53,661
210 " ～ 220 "	82,705	34,134	950	1,455,369	3,812	350	40,830
220 " ～ 230 "	77,033	32,118	1,050	1,565,522	379	150	38,703
230 " ～ 240 "	41,794	27,222	700	1,351,441	500	50	12,638
240 " ～ 250 "	78,095	40,598	1,000	1,763,375	5,047	100	27,180
250 " ～ 260 "	28,178	16,680	350	638,657	1,284	150	7,416
260 " ～ 270 "	66,707	38,828	800	1,629,590	1,057	350	21,305
270 " ～ 280 "	15,613	10,007	200	432,868	391	100	3,550
280 " ～ 290 "	37,025	21,568	500	1,078,036	1,667	250	10,230
290 " ～ 300 "	13,356	7,980	150	330,647	91	50	4,350
300 " ～ 350 "	79,492	51,720	1,000	2,735,008	603	200	20,697
350 " ～ 400 "	18,644	13,298	200	621,168	296	50	3,500
400 " ～ 450 "	28,110	20,440	200	759,963	－	－	5,700
450 " ～ 500 "	14,865	10,595	150	573,730	－	－	3,870
500 " ～ 600 "	－	－	－	－	－	－	－
600 " ～ 700 "	15,413	9,848	100	579,268	3,985	100	1,280
700 " ～ 800 "	－	－	－	－	－	－	－
800 " ～ 900 "	－	－	－	－	－	－	－
900 " ～ 1000 "	－	－	－	－	－	－	－
1000 " ～ 1500 "	－	－	－	－	－	－	－
1500 " ～	－	－	－	－	－	－	－
不詳	1,183,398	274,767	22,800	－	11,267	2,650	693,715

保険料（税）算定状況（市町村） ー全世帯ー（続き）

（再掲） 5割軽減世帯

世帯別 平等割額	介護納付金分							
	保険料（税） 算定額	所得割額	所得割額の ある世帯	所得割額のある世帯 の旧ただし書方式に よる課税標準額	資産割額	資産割額の ある世帯	被保険者 均等割額	世帯別 平等割額
千円	千円	千円		千円	千円		千円	千円
13,097,013	23,019,736	4,120,579	738,550	206,206,961	392,133	100,450	13,817,586	4,689,441
963,858	1,227,653	32	150	－	10,833	4,050	867,089	349,699
314,238	494,001	－	－	－	13,289	3,100	357,950	122,762
1,370,033	2,549,794	86,033	123,250	4,200,607	72,284	15,300	1,763,873	627,604
1,800,637	3,280,726	361,788	154,550	17,676,464	68,445	18,000	2,104,624	745,869
2,275,898	3,817,003	675,984	158,000	33,331,299	54,648	16,100	2,322,389	763,983
1,561,348	2,306,344	411,932	69,150	19,941,044	38,523	11,250	1,395,330	460,559
1,414,846	2,127,102	442,346	64,000	23,040,508	35,828	9,600	1,254,277	394,651
1,174,849	1,901,202	430,021	49,300	21,513,433	31,554	7,200	1,087,551	352,075
944,820	1,124,314	252,096	24,250	12,839,245	8,025	3,600	634,020	230,172
393,499	1,060,484	327,042	27,500	17,242,507	14,585	3,450	538,879	179,981
222,425	563,409	160,900	11,900	8,173,356	11,547	1,650	300,575	90,387
159,324	578,802	198,181	12,800	10,153,220	5,224	1,750	287,222	88,175
95,179	392,126	160,230	9,500	8,175,854	2,076	650	176,987	52,833
50,889	216,848	92,019	5,050	4,673,178	1,338	400	94,231	29,261
46,881	293,339	146,749	6,450	6,751,241	2,156	550	111,868	32,566
17,793	78,081	34,368	1,850	2,063,668	708	350	32,375	10,630
18,579	89,398	49,508	2,100	2,650,897	2,216	300	28,563	9,111
16,070	57,739	22,046	1,300	1,626,335	2,604	500	25,659	7,430
6,905	35,094	18,095	900	1,251,626	185	50	11,131	5,683
3,660	40,737	20,548	750	1,119,292	291	150	18,667	1,230
3,929	23,279	6,771	500	739,789	2,683	200	11,570	2,255
5,832	28,675	13,037	800	1,167,124	－	－	11,893	3,745
1,435	11,407	7,583	200	370,988	319	50	2,445	1,060
5,270	29,714	11,294	800	1,400,913	－	－	16,290	2,130
2,799	19,542	10,124	300	550,593	1,387	100	7,386	645
5,518	30,912	15,598	650	1,331,082	705	300	11,158	3,451
1,665	1,998	1,299	50	103,874	49	50	325	325
3,560	19,066	10,451	300	626,105	705	200	5,920	1,990
935	6,599	2,672	150	330,647	87	50	2,940	900
6,472	41,553	24,509	550	1,485,449	568	150	12,340	4,136
1,550	5,083	3,448	50	158,146	－	－	1,260	375
1,970	11,892	8,772	100	365,480	－	－	2,300	820
400	11,315	8,715	150	573,730	－	－	2,300	300
－	－	－	－	－	－	－	－	－
300	13,178	7,530	100	579,268	3,188	100	1,820	640
－	－	－	－	－	－	－	－	－
－	－	－	－	－	－	－	－	－
－	－	－	－	－	－	－	－	－
－	－	－	－	－	－	－	－	－
203,649	531,328	98,860	11,100	－	6,080	1,250	314,379	112,009

第2表－1－4 世帯の所得階級別、

所得階級別	世帯数	被保険者数	医療給付費分		
			保険料(税) 算定額	所得割額	所得割額のある世帯
総数	5,793,800	7,893,900	千円 313,677,368	千円 6,564,093	256,400
所得なし	4,037,750	5,195,200	204,886,426	741	150
～ 30万円未満	1,245,050	1,828,550	70,103,326	－	－
30万円以上～ 40 "	276,000	428,750	16,453,164	203,466	81,050
40 " ～ 50 "	113,900	174,800	7,524,579	873,631	109,950
50 " ～ 60 "	8,250	15,700	680,922	91,125	6,850
60 " ～ 70 "	3,250	7,300	314,059	31,124	2,450
70 " ～ 80 "	4,300	7,550	409,718	118,730	4,300
80 " ～ 90 "	2,700	5,200	289,846	94,452	2,500
90 " ～ 100 "	3,700	7,450	436,499	169,524	3,700
100 " ～ 110 "	4,650	10,250	609,220	249,984	4,650
110 " ～ 120 "	2,550	5,600	341,313	143,992	2,400
120 " ～ 130 "	3,600	7,450	484,959	224,351	3,600
130 " ～ 140 "	2,550	5,350	360,652	173,681	2,550
140 " ～ 150 "	550	1,550	83,538	36,255	550
150 " ～ 160 "	3,350	7,850	567,243	289,710	3,350
160 " ～ 170 "	1,950	4,950	328,735	171,363	1,950
170 " ～ 180 "	3,800	8,600	640,698	375,454	3,800
180 " ～ 190 "	2,400	6,150	469,455	267,711	2,400
190 " ～ 200 "	2,650	6,200	465,999	254,478	2,650
200 " ～ 210 "	1,450	3,300	277,002	171,941	1,450
210 " ～ 220 "	1,600	4,750	377,745	215,159	1,600
220 " ～ 230 "	1,450	3,800	299,053	190,192	1,450
230 " ～ 240 "	1,650	3,150	366,590	250,409	1,650
240 " ～ 250 "	850	2,550	245,785	132,751	850
250 " ～ 260 "	1,500	3,700	324,322	199,430	1,500
260 " ～ 270 "	850	1,600	193,011	130,443	850
270 " ～ 280 "	750	2,050	202,584	127,680	750
280 " ～ 290 "	1,150	3,400	284,872	186,989	1,150
290 " ～ 300 "	850	1,700	204,940	148,462	850
300 " ～ 350 "	1,550	3,850	427,487	297,741	1,550
350 " ～ 400 "	1,550	4,750	498,463	346,472	1,550
400 " ～ 450 "	250	550	64,232	47,013	250
450 " ～ 500 "	300	800	124,107	84,989	300
500 " ～ 600 "	350	800	148,923	120,319	350
600 " ～ 700 "	200	500	79,875	63,075	200
700 " ～ 800 "	100	250	53,860	43,849	100
800 " ～ 900 "	－	－	－	－	－
900 " ～ 1000 "	－	－	－	－	－
1000 " ～ 1500 "	50	50	2,000	－	－
1500 " ～	100	300	11,000	－	－
不詳	54,300	117,600	4,041,167	37,408	1,150

保険料（税）算定状況（市町村） — 全世帯 —

（再掲） 7割軽減世帯

医療給付費分					
所得割額のある世帯 の旧ただし書方式 による課税標準額	資産割額	資産割額のある世帯	資産割額のある世帯 の固定資産税額	被保険者均等割額	世帯別平等割額
千円	千円		千円	千円	千円
91,172,523	8,545,339	654,050	38,943,107	189,663,535	108,904,401
—	4,978,296	390,400	22,988,495	125,207,743	74,699,646
—	2,370,246	178,350	10,503,619	43,798,394	23,934,686
2,764,975	612,911	45,100	2,771,023	10,180,978	5,455,809
11,832,799	281,255	23,100	1,271,097	4,198,023	2,171,671
1,176,550	40,353	1,950	183,309	375,319	174,125
399,915	31,804	850	111,598	181,294	69,837
1,681,246	13,622	850	62,010	180,679	96,687
1,150,350	7,256	150	29,690	124,535	63,603
2,176,853	9,305	600	49,390	189,101	68,569
3,387,999	14,241	600	44,097	230,314	114,682
1,850,374	8,096	600	30,520	129,865	59,360
3,106,736	6,485	550	28,378	175,603	78,521
2,486,991	4,919	600	21,292	121,723	60,328
553,275	3,169	300	14,729	32,140	11,975
3,830,810	7,016	450	30,972	205,174	65,343
2,387,828	6,718	450	32,585	108,948	41,707
5,047,940	2,950	350	9,961	189,682	72,612
3,444,010	2,539	300	20,038	144,389	54,817
4,085,918	11,130	600	40,790	147,510	52,881
2,401,848	5,461	350	20,995	67,765	31,835
2,703,370	9,568	450	33,190	112,480	40,539
2,711,103	2,837	250	20,560	79,660	26,364
3,266,572	3,618	250	51,240	72,928	39,635
1,630,128	26,994	400	99,230	63,355	22,685
3,198,586	2,277	300	18,182	99,870	22,745
1,857,740	2,298	100	9,616	39,068	21,202
1,750,460	6,109	200	21,010	50,660	18,135
2,863,940	1,220	150	5,181	81,245	15,418
2,220,629	1,590	100	5,265	42,222	12,666
4,295,754	3,721	350	14,719	100,119	25,906
5,075,519	2,651	200	13,785	115,086	34,255
945,928	1,251	100	5,318	11,109	4,859
1,235,738	10,018	300	70,180	21,850	7,250
1,723,178	3,304	150	17,045	17,700	7,600
1,240,439	—	—	—	12,000	4,800
687,021	1,301	50	3,825	6,270	2,440
—	—	—	—	—	—
—	—	—	—	—	—
—	—	—	—	1,100	900
—	—	—	—	8,400	2,600
—	48,813	4,200	290,174	2,739,236	1,215,710

第2表－1－4 世帯の所得階級別、

所得階級別	後期高齢者支援金分						
	保険料(税) 算定額	所得割額	所得割額のある世帯	所得割額のある世帯 の旧ただし書方式による課税標準額	資産割額	資産割額のある世帯	被保険者 均等割額
	千円	千円		千円	千円		千円
総数	97,242,076	2,075,393	256,400	91,172,523	1,919,112	505,750	62,268,780
所得なし	63,475,539	203	150	－	1,098,666	298,550	41,087,876
～ 30万円未満	21,673,428	－	－	－	542,213	140,200	14,387,858
30万円以上～ 40 "	5,092,309	64,607	81,050	2,764,975	137,997	34,900	3,345,122
40 " ～ 50 "	2,354,723	280,287	109,950	11,832,799	67,723	18,200	1,388,725
50 " ～ 60 "	215,314	29,626	6,850	1,176,550	11,386	1,600	124,464
60 " ～ 70 "	95,359	9,903	2,450	399,915	9,205	650	55,669
70 " ～ 80 "	120,004	36,094	4,300	1,681,246	2,788	750	54,073
80 " ～ 90 "	88,854	30,011	2,500	1,150,350	1,339	150	38,205
90 " ～ 100 "	132,119	50,706	3,700	2,176,853	2,164	550	60,530
100 " ～ 110 "	203,874	83,063	4,650	3,387,999	3,536	550	83,865
110 " ～ 120 "	101,013	42,372	2,400	1,850,374	671	400	43,161
120 " ～ 130 "	143,565	65,449	3,600	3,106,736	1,173	400	54,478
130 " ～ 140 "	112,145	55,060	2,550	2,486,991	1,500	600	37,471
140 " ～ 150 "	25,285	10,879	550	553,275	809	300	10,133
150 " ～ 160 "	173,345	90,261	3,350	3,830,810	1,901	450	63,699
160 " ～ 170 "	107,668	56,647	1,950	2,387,828	1,650	450	36,810
170 " ～ 180 "	208,711	121,607	3,800	5,047,940	657	200	64,208
180 " ～ 190 "	156,097	88,843	2,400	3,444,010	392	200	50,566
190 " ～ 200 "	146,851	77,969	2,650	4,085,918	3,364	600	51,288
200 " ～ 210 "	85,079	53,229	1,450	2,401,848	778	50	23,295
210 " ～ 220 "	116,605	67,213	1,600	2,703,370	1,059	300	37,034
220 " ～ 230 "	97,802	63,656	1,450	2,711,103	593	150	26,458
230 " ～ 240 "	111,598	76,496	1,650	3,266,572	1,784	250	22,276
240 " ～ 250 "	66,270	35,909	850	1,630,128	6,676	400	18,228
250 " ～ 260 "	104,814	62,416	1,500	3,198,586	568	300	34,430
260 " ～ 270 "	60,478	41,239	850	1,857,740	587	100	12,003
270 " ～ 280 "	58,524	35,502	750	1,750,460	1,453	200	17,690
280 " ～ 290 "	94,277	60,523	1,150	2,863,940	266	50	28,834
290 " ～ 300 "	69,327	51,158	850	2,220,629	369	100	13,716
300 " ～ 350 "	133,233	92,946	1,550	4,295,754	1,033	350	31,516
350 " ～ 400 "	147,271	102,903	1,550	5,075,519	745	150	33,780
400 " ～ 450 "	28,977	22,269	250	945,928	540	100	4,313
450 " ～ 500 "	33,791	23,141	300	1,235,738	3,080	300	5,650
500 " ～ 600 "	53,824	45,260	350	1,723,178	1,274	150	5,300
600 " ～ 700 "	26,336	21,096	200	1,240,439	－	－	3,760
700 " ～ 800 "	15,919	12,945	100	687,021	230	50	1,945
800 " ～ 900 "	－	－	－	－	－	－	－
900 " ～ 1000 "	－	－	－	－	－	－	－
1000 " ～ 1500 "	698	－	－	－	－	－	435
1500 " ～	3,760	－	－	－	－	－	2,880
不詳	1,307,291	13,909	1,150	－	8,947	3,050	907,039



保険料（税）算定状況（市町村） ー全世帯ー（続き）

（再掲） 7割軽減世帯

世帯別 平等割額	介護納付金分							
	保険料（税） 算定額	所得割額	所得割額の ある世帯	所得割額のある世帯 の旧ただし書方式に よる課税標準額	資産割額	資産割額の ある世帯	被保険者 均等割額	世帯別 平等割額
千円	千円	千円		千円	千円		千円	千円
30,978,793	37,675,781	689,583	31,050	34,975,165	556,387	170,350	26,453,941	9,975,871
21,288,796	25,535,095	—	—	—	348,387	111,000	18,230,848	6,955,861
6,743,357	8,424,219	—	—	—	159,777	46,650	6,064,165	2,200,278
1,544,583	1,565,434	1,773	2,200	82,410	23,852	7,650	1,121,321	418,488
617,989	179,794	2,999	1,750	180,892	1,150	500	123,359	52,286
49,839	66,028	10,514	2,100	445,151	2,756	350	39,474	13,285
20,583	44,236	6,664	1,350	290,070	1,976	200	28,863	6,734
27,050	45,172	14,902	1,500	622,323	173	50	20,331	9,766
19,299	23,705	6,170	750	309,883	190	50	11,725	5,620
18,718	40,695	13,314	1,000	583,164	361	100	18,077	8,944
33,410	87,286	36,853	2,150	1,586,371	1,169	100	30,933	18,331
14,809	51,635	22,850	1,300	984,598	53	50	22,038	6,694
22,465	59,676	27,348	1,650	1,386,051	235	100	23,743	8,350
18,115	34,728	11,402	750	727,858	470	150	16,039	6,816
3,464	4,742	1,721	100	99,050	91	50	1,945	985
17,484	77,388	39,126	1,700	1,894,086	175	150	28,665	9,422
12,561	50,469	20,615	1,050	1,238,534	326	150	21,465	8,064
22,239	109,308	58,767	2,050	2,720,328	—	—	38,883	11,659
16,297	49,456	23,765	850	1,075,655	—	—	18,118	7,573
14,230	59,570	33,505	1,200	1,898,035	1,765	200	19,450	4,850
7,777	26,360	15,026	450	704,021	—	—	7,739	3,595
11,300	41,228	15,116	400	682,570	148	50	19,348	6,616
7,095	24,598	16,123	450	842,300	—	—	5,955	2,520
11,042	44,121	29,077	750	1,459,548	953	200	9,324	4,767
5,458	10,402	4,595	200	353,034	3,157	100	1,640	1,010
7,400	43,171	17,384	450	937,528	207	200	21,680	3,900
6,650	29,289	20,199	450	981,620	—	—	5,830	3,260
3,880	35,234	23,177	550	1,298,300	1,197	150	9,500	1,360
4,654	46,151	35,216	750	1,854,500	—	—	9,925	1,010
4,085	26,332	19,694	450	1,168,460	171	50	5,958	510
7,738	62,365	46,138	1,000	2,814,988	483	300	12,404	3,340
9,843	75,382	56,609	900	2,881,660	907	100	13,200	4,666
1,856	775	—	—	—	—	—	490	285
1,920	19,214	13,894	200	813,000	1,140	200	3,160	1,020
1,990	43,148	33,964	350	1,723,178	344	100	7,100	1,740
1,480	—	—	—	—	—	—	—	—
800	7,528	6,313	50	336,000	—	—	960	255
—	—	—	—	—	—	—	—	—
—	—	—	—	—	—	—	—	—
263	—	—	—	—	—	—	—	—
880	2,560	—	—	—	—	—	1,840	720
377,395	629,287	4,771	200	—	4,775	1,400	438,448	181,292

第2表－2 世帯の所得階級別、

所得階級別	世帯数	被保険者数	医療給付費分		
			保険料(税) 算定額	所得割額	所得割額のある世帯
総数	19,169,200	31,494,850	千円 2,594,035,735	千円 1,435,698,571	11,253,500
所得なし	5,263,400	6,521,700	253,908,944	494,652	5,450
～ 30万円未満	1,450,350	2,069,100	79,115,799	45,003	750
30万円以上～ 40 "	610,900	934,750	36,117,673	887,482	351,350
40 " ～ 50 "	502,750	754,100	32,500,181	4,139,978	484,050
50 " ～ 60 "	511,000	784,950	37,418,170	7,781,947	493,600
60 " ～ 70 "	484,600	772,550	39,218,095	10,489,098	473,300
70 " ～ 80 "	492,350	783,850	43,446,305	14,035,814	489,300
80 " ～ 90 "	477,400	784,750	45,894,100	16,806,286	473,900
90 " ～ 100 "	492,850	804,750	50,884,346	20,981,253	488,900
100 " ～ 110 "	561,550	927,000	61,788,675	27,712,466	558,200
110 " ～ 120 "	488,750	823,000	57,420,806	27,144,260	486,050
120 " ～ 130 "	488,550	819,900	60,658,367	30,572,275	487,250
130 " ～ 140 "	466,250	800,950	61,459,466	32,311,721	465,550
140 " ～ 150 "	397,650	705,450	55,868,314	30,224,848	397,550
150 " ～ 160 "	433,950	772,950	63,667,649	35,827,469	433,100
160 " ～ 170 "	349,250	634,800	53,650,208	30,844,917	348,750
170 " ～ 180 "	331,900	598,850	52,885,049	31,480,938	331,750
180 " ～ 190 "	294,700	571,900	49,952,827	29,797,037	294,400
190 " ～ 200 "	297,400	564,450	52,371,146	32,420,755	297,350
200 " ～ 210 "	253,050	492,200	46,200,182	28,968,937	253,050
210 " ～ 220 "	221,450	437,250	41,861,407	26,566,094	221,350
220 " ～ 230 "	224,050	437,400	43,679,515	28,288,383	223,550
230 " ～ 240 "	222,850	430,950	45,360,698	30,015,260	222,850
240 " ～ 250 "	176,350	363,050	37,352,762	24,723,879	176,350
250 " ～ 260 "	175,900	360,050	38,588,100	26,030,633	175,850
260 " ～ 270 "	149,450	313,950	33,235,510	22,367,106	149,450
270 " ～ 280 "	141,800	305,250	33,078,573	22,446,802	141,800
280 " ～ 290 "	128,800	277,850	31,027,017	21,388,591	128,800
290 " ～ 300 "	115,300	248,550	28,495,552	19,873,245	115,300
300 " ～ 350 "	462,600	1,031,700	122,295,887	87,058,277	462,050
350 " ～ 400 "	320,050	740,000	96,513,781	71,208,924	320,000
400 " ～ 450 "	206,300	489,500	69,260,495	52,401,620	206,300
450 " ～ 500 "	157,550	384,700	58,837,348	45,352,750	157,550
500 " ～ 600 "	206,850	522,200	87,834,644	69,424,670	206,650
600 " ～ 700 "	120,550	317,600	60,363,116	49,059,847	120,550
700 " ～ 800 "	83,950	224,600	47,320,513	39,093,207	83,950
800 " ～ 900 "	54,700	155,650	35,461,465	29,823,844	54,700
900 " ～ 1000 "	54,550	139,950	38,070,479	32,852,813	54,550
1000 " ～ 1500 "	107,250	304,200	94,990,113	83,228,489	107,200
1500 " ～	96,500	257,700	220,025,882	208,963,650	96,400
不詳	1,093,800	1,830,800	95,956,580	32,563,348	214,700

保険料（税）算定状況（市町村） — 一般世帯 —

医療給付費分					
所得割額のある世帯 の旧ただし書方式 による課税標準額	資産割額	資産割額のある世帯	資産割額のある世帯 の固定資産税額	被保険者均等割額	世帯別平等割額
千円	千円		千円	千円	千円
20,170,057,141	56,610,424	2,786,400	257,867,289	761,590,918	340,135,833
—	5,414,006	439,850	24,854,695	157,089,932	90,910,357
—	2,586,137	193,000	11,369,133	49,596,353	26,888,306
12,071,089	1,349,723	84,600	6,224,658	22,342,354	11,538,115
56,477,861	986,043	73,600	4,352,588	18,009,159	9,365,002
106,325,966	1,104,910	79,300	4,937,428	18,895,362	9,635,956
143,800,654	1,137,662	82,800	5,123,103	18,492,029	9,099,306
194,800,620	1,322,048	88,550	5,887,210	18,742,553	9,345,891
232,834,107	1,434,303	89,700	6,305,610	18,731,806	8,921,705
289,296,258	1,170,526	85,350	5,544,922	19,399,851	9,332,718
384,520,529	1,502,555	96,450	6,831,405	22,061,653	10,512,002
378,612,820	1,411,787	87,250	6,357,472	19,916,339	8,948,420
427,539,902	1,410,540	84,800	6,107,658	19,737,918	8,937,635
452,139,276	1,296,518	81,800	5,851,664	19,115,428	8,735,799
422,210,306	1,324,289	79,100	5,867,825	16,891,467	7,427,714
501,709,934	1,286,469	73,900	5,882,432	18,804,112	7,749,598
435,191,784	1,100,192	67,650	5,406,160	15,290,922	6,414,177
446,889,408	1,057,402	60,650	4,790,240	14,501,688	5,845,021
421,134,145	998,442	54,150	4,593,697	13,884,146	5,273,184
458,365,759	913,564	49,800	4,132,949	13,646,599	5,390,228
412,228,178	838,380	44,250	3,819,908	11,997,195	4,395,670
379,820,594	800,044	42,550	3,625,150	10,542,455	3,952,817
404,977,561	868,737	43,900	3,933,261	10,581,178	3,941,216
428,796,718	1,003,510	45,300	4,822,211	10,351,074	3,990,854
352,078,341	722,324	35,700	3,251,060	8,719,633	3,186,926
369,547,198	767,799	36,400	3,301,293	8,696,888	3,092,781
325,559,093	694,923	33,500	3,264,031	7,634,646	2,538,835
323,365,533	658,620	29,200	2,930,977	7,508,663	2,464,491
308,532,352	548,929	26,650	2,697,939	6,792,908	2,296,589
286,120,339	517,387	24,450	2,539,854	6,149,503	1,955,416
1,270,176,792	2,369,490	90,950	10,846,824	25,110,732	7,757,392
1,035,555,503	1,917,352	70,500	8,659,586	18,123,937	5,263,569
766,542,398	1,439,014	45,150	6,394,751	11,967,247	3,452,613
659,493,493	1,276,020	35,300	5,857,037	9,651,700	2,556,877
1,011,353,334	2,095,398	47,850	9,724,414	12,896,164	3,418,413
705,295,373	1,411,134	29,900	6,698,894	7,777,499	2,114,635
575,406,011	1,321,193	19,150	6,183,668	5,446,264	1,459,849
427,192,401	763,964	13,100	3,788,962	3,972,967	900,690
486,587,000	800,580	11,250	3,727,506	3,579,162	837,924
1,223,022,237	2,404,858	23,450	10,586,226	7,550,917	1,805,849
3,054,486,274	3,077,922	17,900	13,976,236	6,552,214	1,432,096
—	1,505,734	67,700	6,816,657	44,838,302	17,049,196

第2表－2 世帯の所得階級別、

所得階級別	後期高齢者支援金分						
	保険料(税) 算定額	所得割額	所得割額のある世帯	所得割額のある世帯 の旧たし書方式による課税標準額	資産割額	資産割額のある世帯	被保険者 均等割額
総数	千円 811,686,270	千円 453,636,981	11,253,200	千円 20,170,057,135	千円 11,832,740	2,079,550	千円 251,795,097
所得なし	78,643,502	155,050	5,450	－	1,197,074	332,700	51,634,625
～ 30万円未満	24,479,633	13,542	750	－	592,895	151,100	16,318,330
30万円以上～ 40 "	11,163,271	281,450	351,150	12,071,083	293,539	66,050	7,333,467
40 " ～ 50 "	10,094,725	1,314,572	484,050	56,477,861	235,403	59,050	5,910,030
50 " ～ 60 "	11,615,364	2,464,841	493,600	106,325,966	250,633	59,850	6,211,279
60 " ～ 70 "	12,203,561	3,314,058	473,300	143,800,654	267,452	65,300	6,067,856
70 " ～ 80 "	13,485,971	4,431,055	489,300	194,800,620	295,430	68,250	6,160,794
80 " ～ 90 "	14,298,813	5,312,025	473,900	232,834,107	321,578	69,200	6,169,035
90 " ～ 100 "	15,856,517	6,627,967	488,900	289,296,258	272,463	65,450	6,354,286
100 " ～ 110 "	19,309,569	8,750,535	558,200	384,520,529	331,516	72,700	7,307,137
110 " ～ 120 "	17,906,488	8,583,180	486,050	378,612,820	315,613	66,100	6,536,283
120 " ～ 130 "	19,011,615	9,696,844	487,250	427,539,902	317,849	63,850	6,523,220
130 " ～ 140 "	19,253,928	10,197,191	465,550	452,139,276	288,568	60,400	6,360,803
140 " ～ 150 "	17,360,502	9,473,530	397,550	422,210,306	267,072	59,900	5,576,628
150 " ～ 160 "	19,949,170	11,317,471	433,100	501,709,934	291,186	53,900	6,194,286
160 " ～ 170 "	16,851,181	9,769,287	348,750	435,191,784	253,854	50,250	5,067,159
170 " ～ 180 "	16,590,724	9,944,086	331,750	446,889,408	236,769	45,350	4,809,615
180 " ～ 190 "	15,794,881	9,481,948	294,400	421,134,145	215,056	39,600	4,643,295
190 " ～ 200 "	16,532,158	10,311,746	297,350	458,365,759	187,219	35,800	4,529,601
200 " ～ 210 "	14,532,027	9,148,352	253,050	412,228,178	190,823	33,050	4,019,852
210 " ～ 220 "	13,202,781	8,418,522	221,350	379,820,594	185,207	32,000	3,502,571
220 " ～ 230 "	13,734,268	8,963,122	223,550	404,977,561	165,879	30,700	3,533,704
230 " ～ 240 "	14,174,786	9,489,020	222,850	428,796,718	203,691	32,550	3,401,227
240 " ～ 250 "	11,746,184	7,804,873	176,350	352,078,341	160,173	25,550	2,915,519
250 " ～ 260 "	12,107,600	8,208,510	175,850	369,547,198	177,526	27,350	2,862,616
260 " ～ 270 "	10,439,423	7,074,102	149,450	325,559,093	153,464	24,200	2,533,191
270 " ～ 280 "	10,414,629	7,106,337	141,800	323,365,533	133,508	21,050	2,512,591
280 " ～ 290 "	9,662,978	6,687,327	128,800	308,532,352	141,359	21,350	2,217,387
290 " ～ 300 "	8,988,625	6,291,140	115,300	286,120,339	124,925	17,600	2,041,340
300 " ～ 350 "	38,550,319	27,578,646	462,050	1,270,176,792	530,747	65,050	8,365,706
350 " ～ 400 "	30,114,166	22,311,399	320,000	1,035,555,503	401,936	49,650	6,015,580
400 " ～ 450 "	21,990,263	16,724,044	206,300	766,542,398	310,086	32,400	4,019,191
450 " ～ 500 "	18,375,150	14,226,158	157,550	659,493,493	275,126	25,600	3,202,150
500 " ～ 600 "	27,586,024	21,957,021	206,650	1,011,353,334	401,589	33,200	4,318,667
600 " ～ 700 "	18,725,243	15,306,227	120,550	705,295,373	329,586	22,300	2,519,460
700 " ～ 800 "	14,802,509	12,375,213	83,950	575,406,011	256,424	14,150	1,774,044
800 " ～ 900 "	11,163,717	9,450,245	54,700	427,192,401	159,461	10,050	1,305,949
900 " ～ 1000 "	11,978,833	10,413,474	54,550	486,587,000	167,882	9,450	1,158,222
1000 " ～ 1500 "	29,473,907	26,123,397	107,200	1,223,022,237	373,793	17,100	2,484,965
1500 " ～	68,907,683	65,977,293	96,400	3,054,486,274	365,147	12,100	2,173,786
不詳	30,613,583	10,562,183	214,600	－	193,240	38,300	15,209,652

保険料（税）算定状況（市町村） — 一般世帯 — （続き）

世帯別 平等割額	介護納付金分							
	保険料（税） 算定額	所得割額	所得割額の ある世帯	所得割額のある世帯 の旧ただし書方式に よる課税標準額	資産割額	資産割額の ある世帯	被保険者 均等割額	世帯別 平等割額
千円	千円	千円		千円	千円		千円	千円
94,421,474	299,675,257	163,344,036	4,223,350	9,701,660,583	3,124,493	663,300	101,445,056	31,761,676
25,656,760	28,824,254	16,866	1,100	—	354,269	109,400	20,681,380	7,771,741
7,554,866	8,426,189	—	—	—	152,362	41,850	6,084,517	2,189,311
3,254,819	4,235,209	88,167	128,000	4,318,542	88,782	20,250	2,986,201	1,072,059
2,634,721	3,428,495	371,548	159,150	18,343,691	55,658	15,700	2,225,518	775,771
2,688,611	4,166,693	770,995	175,550	37,698,076	57,716	15,350	2,494,014	843,968
2,554,195	3,820,090	882,646	144,200	43,774,565	56,207	17,250	2,135,610	745,628
2,598,691	3,808,443	1,055,862	139,050	54,189,163	70,332	15,550	1,999,867	682,382
2,496,176	4,231,137	1,371,154	141,650	68,335,965	64,281	15,200	2,085,612	710,091
2,601,802	4,625,672	1,678,209	142,800	83,759,482	50,333	14,350	2,128,933	768,196
2,920,374	5,815,565	2,367,285	175,550	119,060,946	66,152	16,700	2,493,445	888,686
2,471,411	4,869,224	1,986,667	136,050	103,665,131	62,332	15,400	2,128,096	692,129
2,473,701	5,448,031	2,436,248	144,800	125,188,947	70,323	15,400	2,179,407	762,047
2,407,366	5,373,805	2,499,309	137,400	131,140,795	49,230	12,300	2,102,525	722,741
2,043,276	4,988,376	2,326,259	121,700	126,069,975	43,074	14,050	1,952,499	666,544
2,146,234	6,219,876	3,130,376	146,400	166,466,583	77,414	15,450	2,311,050	701,037
1,760,882	5,331,987	2,722,122	120,400	146,628,792	49,795	13,250	1,938,551	621,519
1,600,254	4,967,451	2,595,255	107,950	142,552,676	54,379	12,600	1,756,094	561,722
1,454,583	4,578,714	2,413,568	98,250	138,105,323	43,739	10,850	1,644,220	477,187
1,503,592	5,409,274	3,039,509	110,950	168,087,593	46,295	12,800	1,763,297	560,173
1,173,001	5,263,105	3,021,094	104,900	168,668,270	58,450	12,300	1,748,045	435,515
1,096,483	4,350,876	2,484,610	84,650	143,064,182	48,102	10,000	1,402,544	415,620
1,071,563	4,323,598	2,495,957	85,200	151,150,252	40,920	9,300	1,415,896	370,824
1,080,848	4,936,592	3,004,970	90,100	171,297,766	49,684	11,800	1,461,451	420,486
865,620	4,160,521	2,571,161	75,500	149,108,438	47,484	9,050	1,202,182	339,694
858,948	3,912,727	2,451,192	68,250	141,497,705	46,167	9,850	1,094,983	320,385
678,666	3,799,788	2,375,555	66,750	143,792,909	44,536	8,650	1,097,206	282,491
662,197	3,532,479	2,222,108	59,900	134,955,268	28,436	6,750	1,023,236	258,698
616,905	3,755,927	2,446,047	60,400	142,667,972	40,945	8,150	1,007,537	261,397
531,220	3,145,980	2,050,681	49,050	119,971,700	29,924	7,000	854,423	210,952
2,075,223	15,065,773	10,267,913	227,950	620,943,706	149,068	27,350	3,757,696	891,099
1,385,253	11,665,759	8,264,562	159,350	509,030,147	111,772	20,750	2,662,334	627,091
936,942	8,830,217	6,423,555	109,950	403,401,374	79,244	14,350	1,901,463	425,955
671,716	7,755,527	5,801,745	90,250	372,856,555	65,680	13,300	1,532,700	355,401
908,748	12,634,572	9,798,384	128,500	622,993,066	139,257	18,200	2,204,134	492,796
569,970	8,757,966	7,069,765	76,050	440,974,046	118,898	12,600	1,244,116	325,189
396,828	6,887,958	5,710,506	52,650	358,187,249	73,531	7,950	890,350	213,572
248,062	4,847,511	4,034,442	35,350	273,976,932	51,072	5,700	639,231	122,767
239,255	5,631,012	4,798,702	34,200	302,584,677	54,916	5,400	608,301	169,094
491,751	13,808,066	12,176,398	70,450	801,335,024	148,845	10,700	1,228,852	253,970
391,457	28,890,355	27,515,557	60,300	1,851,817,101	93,057	7,100	1,087,977	193,763
4,648,507	15,150,467	4,607,085	102,700	—	91,833	23,350	8,289,564	2,161,985

第2表－3 世帯の所得階級別、

所得階級別	世帯数	被保険者数	医療給付費分		
			保険料(税) 算定額	所得割額	所得割額のある世帯
総数	885,650	1,178,250	千円 95,604,329	千円 52,496,087	590,800
所得なし	158,550	175,000	6,187,906	－	－
～ 30万円未満	115,850	134,100	4,832,014	3,507	100
30万円以上～ 40 "	43,200	51,650	1,947,404	83,103	29,550
40 " ～ 50 "	38,650	45,350	1,991,827	314,420	37,050
50 " ～ 60 "	35,100	44,050	2,133,184	532,868	34,550
60 " ～ 70 "	41,400	51,050	2,732,034	927,467	41,250
70 " ～ 80 "	35,300	44,650	2,702,822	1,080,831	35,300
80 " ～ 90 "	41,500	57,450	3,531,639	1,479,966	41,450
90 " ～ 100 "	35,250	48,650	3,267,531	1,509,642	35,250
100 " ～ 110 "	27,350	36,050	2,736,053	1,408,134	27,350
110 " ～ 120 "	29,600	42,700	3,256,097	1,669,505	29,600
120 " ～ 130 "	23,500	33,950	2,754,765	1,513,566	23,500
130 " ～ 140 "	20,100	30,100	2,561,576	1,407,219	20,100
140 " ～ 150 "	21,700	33,600	2,830,809	1,632,575	21,700
150 " ～ 160 "	20,700	31,150	2,807,033	1,703,847	20,700
160 " ～ 170 "	16,650	25,200	2,389,830	1,506,174	16,650
170 " ～ 180 "	16,400	26,850	2,472,127	1,557,915	16,400
180 " ～ 190 "	12,650	18,700	2,024,246	1,330,359	12,650
190 " ～ 200 "	11,950	17,900	1,939,763	1,256,828	11,950
200 " ～ 210 "	10,200	15,800	1,800,180	1,184,974	10,200
210 " ～ 220 "	10,950	16,750	1,961,955	1,390,052	10,950
220 " ～ 230 "	9,600	16,000	1,779,678	1,225,505	9,600
230 " ～ 240 "	11,150	17,850	2,145,249	1,507,940	11,150
240 " ～ 250 "	7,800	13,150	1,631,341	1,117,393	7,800
250 " ～ 260 "	8,700	12,200	1,748,311	1,300,387	8,700
260 " ～ 270 "	6,350	10,600	1,313,622	937,233	6,350
270 " ～ 280 "	5,100	9,350	1,131,118	796,209	5,100
280 " ～ 290 "	4,450	7,600	984,926	698,363	4,450
290 " ～ 300 "	2,550	4,400	631,120	459,874	2,550
300 " ～ 350 "	15,750	27,250	4,022,474	2,997,372	15,750
350 " ～ 400 "	8,600	13,400	2,535,403	2,028,912	8,600
400 " ～ 450 "	4,450	8,100	1,487,587	1,182,000	4,450
450 " ～ 500 "	4,900	7,550	1,609,201	1,287,992	4,900
500 " ～ 600 "	4,500	7,650	1,930,200	1,568,974	4,500
600 " ～ 700 "	2,850	4,300	1,260,790	1,115,465	2,850
700 " ～ 800 "	2,450	3,800	1,357,146	1,144,826	2,450
800 " ～ 900 "	1,050	1,300	685,750	609,760	1,050
900 " ～ 1000 "	750	1,500	492,630	438,429	750
1000 " ～ 1500 "	3,200	5,250	2,802,636	2,481,175	3,200
1500 " ～	1,600	2,400	5,319,730	4,979,652	1,600
不詳	13,300	23,900	1,874,619	1,125,675	8,750

保険料（税）算定状況（市町村） — 退職世帯 —

医療給付費分					
所得割額のある世帯 の旧ただし書方式 による課税標準額	資産割額	資産割額のある世帯	資産割額のある世帯 の固定資産税額	被保険者均等割額	世帯別平等割額
千円	千円		千円	千円	千円
740,450,084	3,817,993	199,900	17,662,752	27,984,621	11,305,609
—	352,593	25,500	1,667,250	4,114,000	1,721,313
—	239,442	22,200	1,130,874	3,205,723	1,383,343
1,101,887	98,724	8,050	490,669	1,223,911	541,666
4,308,739	94,140	7,400	416,631	1,098,139	485,128
7,348,167	95,375	7,450	435,710	1,057,710	447,232
12,870,372	118,003	8,150	499,811	1,203,273	483,290
14,447,847	115,244	8,350	486,879	1,055,454	451,293
20,419,237	150,991	11,000	639,128	1,370,899	529,784
20,885,876	137,009	9,150	572,299	1,143,363	477,517
19,181,993	75,891	6,050	333,164	861,055	390,972
23,249,906	129,427	9,200	640,624	970,993	486,167
20,859,948	81,204	6,200	364,551	820,704	339,291
19,329,376	120,348	6,400	543,702	705,501	328,508
22,911,263	75,596	5,650	408,553	792,506	330,132
24,295,889	94,507	6,100	411,869	739,823	268,856
21,080,394	57,064	3,800	274,013	604,401	222,191
22,118,181	53,009	4,050	230,007	628,820	232,384
18,349,655	68,700	4,100	296,120	451,269	173,920
18,671,716	85,509	3,050	389,148	422,528	174,900
16,941,638	84,825	2,900	417,276	362,832	167,550
19,339,054	33,021	2,250	139,585	400,066	138,816
17,538,103	38,169	2,350	149,003	378,032	137,971
21,440,144	47,479	3,350	253,793	437,517	152,313
15,763,341	53,994	2,550	228,593	320,439	139,516
18,743,644	45,833	1,750	207,608	293,122	108,955
14,064,856	36,542	2,050	189,628	245,196	94,651
11,583,313	32,806	1,650	136,856	223,534	78,570
10,651,354	54,770	1,650	198,342	175,513	56,280
6,348,324	20,819	850	93,122	102,828	47,600
44,028,578	137,661	3,750	667,118	690,013	197,428
28,541,336	71,418	2,750	368,278	327,895	107,178
16,649,497	57,073	1,450	350,916	187,867	60,647
21,574,802	90,007	1,350	511,371	179,934	51,268
21,999,053	115,096	1,150	571,853	195,657	50,473
17,015,408	23,049	600	94,896	97,816	24,460
17,380,526	102,644	450	431,395	100,646	9,030
8,351,812	27,655	300	131,755	32,070	16,265
6,729,069	6,396	100	31,980	44,400	3,405
34,963,938	151,832	700	583,650	116,370	53,260
79,371,848	260,561	450	1,334,880	65,183	14,335
—	83,570	3,650	339,852	537,621	127,754



第2表－3 世帯の所得階級別、

所得階級別	後期高齢者支援金分						
	保険料(税) 算定額	所得割額	所得割額のある世帯	所得割額のある世帯 の旧たし書方式による課税標準額	資産割額	資産割額のある世帯	被保険者 均等割額
総数	千円 29,813,239	千円 16,648,026	590,800	千円 740,450,084	千円 829,770	151,850	千円 9,214,254
所得なし	1,896,638	－	－	－	75,597	20,100	1,340,027
～ 30万円未満	1,465,916	706	100	－	55,958	17,850	1,030,525
30万円以上～ 40 "	606,162	26,169	29,550	1,101,887	24,713	6,750	397,716
40 " ～ 50 "	626,640	100,701	37,050	4,308,739	22,467	6,200	359,555
50 " ～ 60 "	656,647	167,309	34,550	7,348,167	23,020	6,000	339,965
60 " ～ 70 "	838,690	294,091	41,250	12,870,372	24,763	5,850	390,109
70 " ～ 80 "	831,664	335,756	35,300	14,447,847	25,833	6,600	345,557
80 " ～ 90 "	1,081,726	459,036	41,450	20,419,237	30,870	7,800	453,341
90 " ～ 100 "	1,010,200	476,264	35,250	20,885,876	28,718	7,050	369,228
100 " ～ 110 "	844,055	435,757	27,350	19,181,993	17,685	4,600	278,353
110 " ～ 120 "	1,018,229	534,599	29,600	23,249,906	24,291	6,900	325,530
120 " ～ 130 "	859,255	475,168	23,500	20,859,948	19,047	4,500	270,455
130 " ～ 140 "	776,969	429,193	20,100	19,329,376	31,668	4,900	232,327
140 " ～ 150 "	893,110	516,754	21,700	22,911,263	18,986	4,700	263,197
150 " ～ 160 "	882,556	547,373	20,700	24,295,889	19,858	4,650	241,486
160 " ～ 170 "	770,975	491,803	16,650	21,080,394	11,303	2,650	208,539
170 " ～ 180 "	786,248	494,667	16,400	22,118,181	12,062	2,900	214,788
180 " ～ 190 "	624,240	421,119	12,650	18,349,655	11,802	2,950	147,095
190 " ～ 200 "	606,763	406,880	11,950	18,671,716	7,898	1,850	142,552
200 " ～ 210 "	556,220	378,244	10,200	16,941,638	8,829	1,900	125,696
210 " ～ 220 "	605,057	430,180	10,950	19,339,054	6,702	1,600	134,327
220 " ～ 230 "	561,674	391,995	9,600	17,538,103	7,936	1,750	124,640
230 " ～ 240 "	674,431	481,820	11,150	21,440,144	10,301	2,900	140,299
240 " ～ 250 "	510,952	356,331	7,800	15,763,341	11,089	1,900	105,808
250 " ～ 260 "	554,496	415,921	8,700	18,743,644	10,060	1,300	98,492
260 " ～ 270 "	422,187	301,868	6,350	14,064,856	9,537	1,400	83,838
270 " ～ 280 "	354,947	249,877	5,100	11,583,313	4,902	1,050	80,367
280 " ～ 290 "	292,208	210,991	4,450	10,651,354	6,409	1,100	61,688
290 " ～ 300 "	196,469	147,111	2,550	6,348,324	2,562	650	34,172
300 " ～ 350 "	1,248,943	929,426	15,750	44,028,578	39,858	3,100	224,268
350 " ～ 400 "	818,639	658,051	8,600	28,541,336	15,370	2,000	114,049
400 " ～ 450 "	469,208	370,899	4,450	16,649,497	19,353	1,100	61,631
450 " ～ 500 "	541,013	431,373	4,900	21,574,802	37,909	1,150	57,794
500 " ～ 600 "	590,309	489,591	4,500	21,999,053	27,130	1,000	59,187
600 " ～ 700 "	403,715	356,181	2,850	17,015,408	6,214	350	36,091
700 " ～ 800 "	412,780	353,641	2,450	17,380,526	21,953	200	35,726
800 " ～ 900 "	228,240	210,351	1,050	8,351,812	1,209	200	10,975
900 " ～ 1000 "	148,276	133,316	750	6,729,069	－	－	14,130
1000 " ～ 1500 "	904,467	824,826	3,200	34,963,938	23,843	400	40,845
1500 " ～	1,639,333	1,548,950	1,600	79,371,848	64,725	450	21,343
不詳	602,993	363,740	8,750	－	7,345	1,550	198,545



保険料（税）算定状況（市町村） ー退職世帯ー（続き）

世帯別 平等割額	介護納付金分							
	保険料(税) 算定額	所得割額	所得割額の ある世帯	所得割額のある世帯 の旧ただし書方式に よる課税標準額	資産割額	資産割額の ある世帯	被保険者 均等割額	世帯別 平等割額
千円	千円	千円		千円	千円		千円	千円
3,121,189	28,697,514	13,964,094	568,850	716,115,396	674,552	142,000	10,798,255	3,260,618
481,014	2,274,775	—	—	—	64,814	19,100	1,600,987	608,974
378,728	1,727,956	1,103	100	—	48,586	16,400	1,235,110	443,157
157,564	677,321	20,795	28,100	1,042,976	20,591	6,300	472,070	163,866
143,918	695,319	87,893	36,350	4,222,756	22,543	5,950	424,037	160,845
126,353	702,864	143,610	33,450	7,145,516	18,708	5,500	414,944	125,602
129,726	890,640	255,432	39,950	12,474,389	23,111	5,500	474,980	137,118
124,518	840,973	285,735	34,050	13,908,158	19,936	5,950	402,525	132,777
138,479	1,093,767	392,210	40,350	19,917,125	24,203	7,450	548,058	129,296
135,990	1,000,232	407,711	33,850	20,043,348	26,007	6,950	424,260	142,254
112,259	840,764	384,289	26,150	18,341,596	12,497	4,250	328,603	115,375
133,809	1,001,493	464,010	28,250	22,139,793	22,102	6,350	386,628	128,753
94,586	820,190	415,666	22,550	19,995,775	14,272	4,000	308,497	81,755
83,781	739,803	368,406	19,750	18,976,623	23,840	4,750	272,738	74,820
94,174	846,296	443,070	20,850	21,990,061	13,833	4,400	297,250	92,143
73,840	798,734	445,273	19,500	22,939,258	13,014	3,950	266,219	74,233
59,330	709,216	410,035	15,850	20,068,777	10,520	2,600	232,807	55,854
64,731	714,058	413,263	15,900	21,453,196	9,480	2,800	239,067	52,248
44,223	591,621	355,980	12,550	18,198,835	12,480	3,100	183,639	39,523
49,432	559,292	343,855	11,900	18,590,536	5,317	1,750	170,241	39,879
43,452	503,722	309,162	9,700	16,092,311	7,479	1,750	153,648	33,435
33,848	560,754	363,506	10,600	18,790,815	6,284	1,550	162,176	28,787
37,103	508,845	319,239	9,150	16,712,583	6,265	1,500	149,002	34,340
42,011	630,661	415,409	10,550	20,259,387	8,580	2,750	157,927	48,746
37,724	446,659	284,913	7,250	14,587,346	8,522	1,650	121,974	31,251
30,024	503,304	352,899	8,500	18,298,933	9,314	1,400	109,706	31,385
26,945	342,169	220,618	5,450	11,986,932	8,425	1,150	90,858	22,268
19,800	326,559	216,047	5,050	11,464,066	3,435	900	89,768	17,309
13,121	268,345	176,766	4,250	10,141,804	4,164	1,000	73,652	13,763
12,624	188,902	134,311	2,550	6,348,324	2,521	650	40,112	11,959
55,390	1,095,701	762,747	14,650	41,065,089	31,027	3,100	253,411	48,516
31,170	708,245	548,374	8,250	27,392,292	13,159	1,750	121,167	25,546
17,326	405,559	304,136	4,200	15,683,461	13,815	1,000	71,915	15,694
13,938	462,574	361,390	4,600	20,266,322	18,876	1,150	68,556	13,752
14,402	493,926	390,759	4,450	21,764,413	21,526	950	68,683	12,959
5,230	346,366	301,908	2,850	17,015,408	2,792	250	35,325	6,340
1,460	387,492	332,797	2,450	17,380,526	11,182	200	37,472	6,042
5,705	198,194	177,236	1,050	8,351,812	1,492	200	13,875	5,590
830	123,556	104,767	750	6,729,069	1,599	100	16,940	250
14,953	825,082	744,037	3,200	34,963,938	20,263	350	44,843	15,939
4,315	1,299,859	1,207,421	1,600	79,371,848	63,300	450	24,938	4,200
33,364	545,725	297,316	8,300	—	4,679	1,150	209,649	34,081

第2表－4－1 世帯の所得階級別、保険料（税）

所得階級別	世帯数	被保険者数	医療給付費分		
			保険料(税) 算定額	所得割額	所得割額の ある世帯
総数	16, 163, 700	28, 367, 900	千円 2, 389, 188, 489	千円 1, 348, 421, 474	10, 326, 250
所得なし	3, 590, 600	4, 716, 150	187, 125, 179	10, 731	100
～ 30万円未満	1, 200, 600	1, 810, 700	69, 358, 730	4, 758	50
30万円以上～ 40 "	510, 550	824, 350	31, 861, 491	755, 865	293, 800
40 " ～ 50 "	436, 550	689, 900	29, 504, 475	3, 568, 421	416, 300
50 " ～ 60 "	449, 900	724, 350	33, 975, 863	6, 811, 815	432, 550
60 " ～ 70 "	436, 150	732, 300	36, 363, 379	9, 345, 054	425, 050
70 " ～ 80 "	448, 000	744, 000	40, 570, 691	12, 767, 535	445, 000
80 " ～ 90 "	435, 450	752, 250	42, 959, 921	15, 282, 969	432, 600
90 " ～ 100 "	444, 900	769, 250	47, 094, 411	18, 816, 304	441, 150
100 " ～ 110 "	489, 550	856, 800	55, 254, 131	24, 017, 795	486, 200
110 " ～ 120 "	441, 450	784, 800	52, 930, 934	24, 310, 166	438, 750
120 " ～ 130 "	442, 550	784, 350	56, 061, 061	27, 575, 230	441, 250
130 " ～ 140 "	425, 300	768, 650	57, 082, 972	29, 315, 029	424, 750
140 " ～ 150 "	367, 100	684, 800	52, 493, 578	27, 755, 595	367, 050
150 " ～ 160 "	395, 000	737, 200	58, 836, 389	32, 459, 087	394, 150
160 " ～ 170 "	324, 300	614, 650	50, 448, 602	28, 497, 450	323, 800
170 " ～ 180 "	303, 650	579, 150	49, 035, 303	28, 569, 972	303, 500
180 " ～ 190 "	279, 150	560, 700	47, 960, 903	28, 246, 688	278, 950
190 " ～ 200 "	275, 500	545, 450	48, 969, 860	29, 886, 345	275, 450
200 " ～ 210 "	235, 900	474, 150	43, 494, 215	26, 926, 435	235, 900
210 " ～ 220 "	209, 850	430, 550	39, 973, 161	24, 996, 069	209, 850
220 " ～ 230 "	212, 900	430, 350	42, 019, 470	26, 905, 376	212, 400
230 " ～ 240 "	215, 000	428, 250	44, 023, 827	28, 897, 763	215, 000
240 " ～ 250 "	168, 850	356, 100	36, 014, 674	23, 650, 995	168, 850
250 " ～ 260 "	166, 700	348, 400	36, 793, 418	24, 621, 346	166, 650
260 " ～ 270 "	144, 850	310, 750	32, 354, 974	21, 627, 441	144, 850
270 " ～ 280 "	138, 300	304, 700	32, 530, 343	21, 939, 124	138, 300
280 " ～ 290 "	121, 000	270, 600	29, 342, 819	20, 024, 906	121, 000
290 " ～ 300 "	108, 900	238, 900	26, 984, 309	18, 665, 342	108, 900
300 " ～ 350 "	445, 050	1, 016, 350	118, 134, 945	83, 469, 394	444, 500
350 " ～ 400 "	303, 550	719, 700	91, 913, 728	67, 325, 125	303, 550
400 " ～ 450 "	197, 350	479, 500	66, 469, 468	49, 967, 323	197, 350
450 " ～ 500 "	150, 350	374, 100	56, 180, 566	43, 059, 556	150, 350
500 " ～ 600 "	196, 450	500, 500	83, 730, 058	65, 992, 702	196, 250
600 " ～ 700 "	113, 450	302, 750	56, 694, 135	45, 972, 406	113, 450
700 " ～ 800 "	79, 600	216, 450	44, 866, 557	36, 913, 515	79, 600
800 " ～ 900 "	52, 000	149, 600	33, 778, 067	28, 281, 154	52, 000
900 " ～ 1000 "	49, 750	128, 950	35, 054, 332	30, 187, 139	49, 750
1000 " ～ 1500 "	104, 250	297, 600	92, 579, 877	81, 021, 145	104, 200
1500 " ～	90, 450	241, 250	209, 489, 938	198, 524, 428	90, 350
不詳	962, 950	1, 668, 600	88, 877, 737	31, 455, 981	202, 750

算定状況（市町村） ー全世帯ー <擬制世帯を除く>

医療給付費分					
所得割額のある世帯 の旧ただし書方式 による課税標準額	資産割額	資産割額のある世帯	資産割額のある世帯 の固定資産税額	被保険者均等割額	世帯別平等割額
千円	千円		千円	千円	千円
18,898,451,646	56,905,082	2,704,250	259,338,062	685,957,325	297,904,595
-	4,889,198	368,250	22,513,445	113,854,044	68,371,207
-	2,535,669	180,850	11,173,094	43,378,148	23,440,156
10,213,449	1,358,666	80,900	6,216,730	19,654,958	10,092,002
48,316,224	1,001,750	72,200	4,407,301	16,490,406	8,443,898
92,679,579	1,122,533	77,200	4,988,864	17,434,890	8,606,631
127,788,990	1,174,887	82,150	5,231,922	17,531,729	8,311,708
175,982,565	1,353,615	88,400	5,940,039	17,793,991	8,655,550
210,790,868	1,468,210	92,850	6,495,437	17,879,458	8,329,284
258,241,439	1,168,119	85,350	5,497,420	18,503,118	8,606,872
331,799,856	1,522,314	94,550	6,931,430	20,345,988	9,368,035
338,551,395	1,446,742	89,800	6,508,009	18,926,321	8,247,702
384,234,893	1,375,107	83,650	5,994,026	18,924,955	8,185,768
408,760,260	1,339,312	82,550	6,045,081	18,294,427	8,134,205
385,969,730	1,358,712	81,050	6,107,133	16,388,275	6,991,000
453,484,193	1,309,606	75,450	5,932,009	17,909,779	7,157,916
400,772,979	1,125,366	68,800	5,527,121	14,768,280	6,057,506
405,101,102	1,072,058	60,900	4,832,616	13,946,822	5,446,451
396,570,910	1,030,952	55,250	4,714,442	13,623,538	5,059,706
421,647,840	864,083	48,150	3,981,706	13,168,316	5,051,116
381,984,629	902,806	45,600	4,122,194	11,514,630	4,150,343
357,560,945	816,362	43,600	3,666,770	10,385,408	3,775,325
382,775,210	892,059	44,850	3,963,908	10,430,539	3,791,497
411,380,066	950,520	46,800	4,524,145	10,323,363	3,852,181
335,788,246	739,178	36,450	3,353,903	8,568,538	3,055,963
348,840,331	802,774	37,050	3,421,450	8,380,681	2,988,602
313,841,833	696,027	34,450	3,296,880	7,520,473	2,511,034
314,251,776	687,500	30,400	3,031,057	7,496,247	2,407,476
288,337,651	570,205	26,500	2,704,287	6,582,801	2,164,906
269,065,410	525,532	24,800	2,624,321	5,923,394	1,870,041
1,217,819,567	2,327,642	92,350	10,775,015	24,812,293	7,525,619
978,826,072	1,938,048	70,100	8,829,384	17,603,723	5,046,832
730,959,178	1,463,828	45,950	6,566,665	11,703,219	3,335,099
628,065,615	1,284,332	35,250	5,996,315	9,417,183	2,419,496
958,735,911	2,126,124	46,350	9,950,401	12,355,809	3,255,425
662,736,675	1,316,792	28,700	6,518,360	7,407,905	1,997,033
545,511,373	1,326,181	18,700	6,136,942	5,265,527	1,361,333
405,008,076	804,064	12,500	3,924,634	3,823,556	869,293
443,654,881	820,432	10,550	3,861,969	3,277,858	768,903
1,186,982,601	2,411,698	22,650	10,676,216	7,373,881	1,773,153
2,885,419,330	3,472,390	17,450	15,531,643	6,120,874	1,372,246
-	1,513,691	64,900	6,823,780	40,851,980	15,056,085

第2表－4－1 世帯の所得階級別、保険料（税）

所得階級別	後期高齢者支援金分						
	保険料(税) 算定額	所得割額	所得割額のある世帯	所得割額のある世帯 の旧たし書方式による課税標準額	資産割額	資産割額のある世帯	被保険者 均等割額
	千円	千円		千円	千円		千円
総数	747,510,330	425,798,421	10,326,150	18,898,451,646	11,924,141	2,021,550	226,753,240
所得なし	58,007,837	4,131	100	－	1,089,370	281,850	37,391,041
～ 30万円未満	21,448,973	1,684	50	－	584,383	142,500	14,249,131
30万円以上～ 40 "	9,817,790	239,079	293,800	10,213,449	296,332	63,650	6,431,258
40 " ～ 50 "	9,179,593	1,135,213	416,300	48,316,224	242,405	58,100	5,408,983
50 " ～ 60 "	10,556,834	2,156,823	432,550	92,679,579	255,895	58,550	5,727,401
60 " ～ 70 "	11,330,157	2,959,421	425,050	127,788,990	277,641	65,150	5,756,889
70 " ～ 80 "	12,588,573	4,027,449	445,000	175,982,565	301,390	67,850	5,852,393
80 " ～ 90 "	13,397,620	4,839,640	432,600	210,790,868	326,758	70,900	5,898,717
90 " ～ 100 "	14,693,799	5,962,050	441,150	258,241,439	267,893	65,000	6,056,655
100 " ～ 110 "	17,246,222	7,577,497	486,200	331,799,856	331,877	71,250	6,723,068
110 " ～ 120 "	16,520,261	7,701,734	438,750	338,551,395	322,615	68,200	6,211,239
120 " ～ 130 "	17,546,239	8,734,492	441,250	384,234,893	307,059	62,250	6,227,712
130 " ～ 140 "	17,869,179	9,234,372	424,750	408,760,260	303,936	61,300	6,084,626
140 " ～ 150 "	16,338,840	8,708,474	367,050	385,969,730	282,537	61,750	5,407,649
150 " ～ 160 "	18,460,899	10,268,240	394,150	453,484,193	297,521	55,400	5,904,742
160 " ～ 170 "	15,914,948	9,067,233	323,800	400,772,979	256,727	51,200	4,914,076
170 " ～ 180 "	15,395,207	9,039,167	303,500	405,101,102	239,804	45,150	4,623,698
180 " ～ 190 "	15,128,635	8,968,403	278,950	396,570,910	225,935	41,100	4,536,930
190 " ～ 200 "	15,464,256	9,504,533	275,450	421,647,840	179,212	34,400	4,368,849
200 " ～ 210 "	13,705,387	8,530,009	235,900	381,984,629	196,492	34,000	3,858,026
210 " ～ 220 "	12,603,684	7,923,649	209,850	357,560,945	187,947	32,900	3,443,957
220 " ～ 230 "	13,176,338	8,502,813	212,400	382,775,210	168,508	31,650	3,473,523
230 " ～ 240 "	13,767,560	9,134,234	215,000	411,380,066	197,215	33,950	3,387,315
240 " ～ 250 "	11,279,044	7,442,897	168,850	335,788,246	162,162	26,050	2,849,327
250 " ～ 260 "	11,560,187	7,785,316	166,650	348,840,331	181,611	27,850	2,757,609
260 " ～ 270 "	10,175,760	6,843,366	144,850	313,841,833	155,560	24,850	2,502,755
270 " ～ 280 "	10,226,684	6,943,439	138,300	314,251,776	137,672	22,050	2,500,068
280 " ～ 290 "	9,138,033	6,258,414	121,000	288,337,651	136,673	21,000	2,164,620
290 " ～ 300 "	8,507,466	5,909,712	108,900	269,065,410	127,010	17,850	1,963,961
300 " ～ 350 "	37,273,942	26,464,388	444,500	1,217,819,567	542,168	67,200	8,239,073
350 " ～ 400 "	28,620,747	21,055,811	303,550	978,826,072	400,751	49,250	5,836,919
400 " ～ 450 "	21,071,171	15,908,819	197,350	730,959,178	316,294	32,400	3,941,129
450 " ～ 500 "	17,577,539	13,542,754	150,350	628,065,615	275,097	25,400	3,124,891
500 " ～ 600 "	26,290,680	20,866,081	196,250	958,735,911	415,574	32,050	4,142,227
600 " ～ 700 "	17,641,802	14,352,839	113,450	662,736,675	330,182	21,400	2,422,591
700 " ～ 800 "	14,006,254	11,661,382	79,600	545,511,373	262,145	13,650	1,717,145
800 " ～ 900 "	10,658,644	9,004,013	52,000	405,008,076	158,645	9,550	1,255,058
900 " ～ 1000 "	10,983,829	9,533,895	49,750	443,654,881	169,146	8,750	1,062,320
1000 " ～ 1500 "	28,675,449	25,392,122	104,200	1,186,982,601	370,332	16,150	2,428,992
1500 " ～	65,223,290	62,370,091	90,350	2,885,419,330	454,922	11,800	2,022,567
不詳	28,440,975	10,242,743	202,650	－	188,748	36,250	13,884,111

算定状況（市町村） ー全世帯ー <擬制世帯を除く>（続き）

世帯別 平等割額	介護納付金分							
	保険料(税) 算定額	所得割額	所得割額の ある世帯	所得割額のある世帯 の旧ただし書方式に よる課税標準額	資産割額	資産割額の ある世帯	被保険者 均等割額	世帯別 平等割額
千円	千円	千円		千円	千円		千円	千円
83,034,536	286,309,346	156,551,324	4,103,700	9,335,468,931	3,461,207	716,750	96,610,473	29,686,348
19,523,296	22,409,275	3,572	100	－	345,321	104,050	16,010,879	6,049,502
6,613,776	8,349,939	－	－	－	174,827	47,900	6,018,749	2,156,363
2,851,121	4,008,130	82,416	118,150	4,026,046	100,177	22,850	2,831,690	993,848
2,392,993	3,413,099	352,502	149,900	17,131,358	73,060	19,200	2,210,118	777,419
2,416,715	4,007,997	710,119	163,750	34,952,964	70,137	17,800	2,423,451	804,290
2,336,206	3,939,778	879,135	144,450	43,267,002	71,415	19,700	2,234,871	754,358
2,407,340	3,914,425	1,057,439	137,750	53,364,613	80,077	18,550	2,084,775	692,134
2,332,505	4,370,207	1,358,893	140,400	66,976,906	76,740	19,350	2,211,515	723,058
2,407,202	4,620,628	1,611,474	137,500	79,312,195	54,616	17,350	2,177,019	777,520
2,613,774	5,579,010	2,180,186	162,550	108,819,150	70,620	18,750	2,450,015	878,191
2,284,673	4,889,591	1,905,666	132,250	98,999,184	76,605	19,800	2,202,148	705,172
2,276,976	5,424,594	2,351,619	140,650	120,035,297	72,787	17,250	2,240,091	760,092
2,246,244	5,400,100	2,414,280	135,350	127,042,844	69,937	15,750	2,184,172	731,711
1,940,182	5,079,631	2,270,770	121,000	123,183,013	58,040	17,900	2,060,939	689,882
1,990,402	5,898,895	2,866,792	136,750	153,534,652	78,748	17,800	2,273,142	680,213
1,676,914	5,257,716	2,604,348	116,900	140,441,478	57,753	14,650	1,970,053	625,563
1,492,538	4,938,148	2,495,753	106,050	138,097,636	62,313	13,950	1,817,814	562,269
1,397,366	4,635,661	2,390,007	98,450	137,257,576	55,375	13,300	1,700,026	490,253
1,411,663	5,291,199	2,912,642	108,650	163,022,206	43,781	12,550	1,780,307	554,469
1,120,859	5,229,021	2,958,945	104,200	166,422,851	62,805	13,400	1,761,357	445,918
1,048,132	4,338,685	2,411,065	84,700	141,807,539	49,603	11,100	1,462,562	415,456
1,031,494	4,509,354	2,569,964	88,100	155,602,705	44,076	10,550	1,501,446	393,868
1,048,796	5,104,963	3,057,566	92,200	173,891,542	54,891	14,050	1,553,977	438,528
824,658	4,153,646	2,508,031	75,150	147,684,872	55,128	10,150	1,247,994	342,494
835,651	3,797,457	2,347,090	66,350	136,916,113	52,204	10,850	1,077,211	320,952
674,079	3,779,551	2,316,468	66,600	142,316,980	45,119	9,200	1,130,955	287,009
645,510	3,618,417	2,252,131	60,300	135,111,389	33,617	7,950	1,064,777	267,891
578,325	3,637,689	2,333,761	59,000	138,481,338	33,199	8,050	1,015,741	254,988
506,783	3,083,938	1,980,512	48,850	118,767,529	32,387	7,450	857,144	213,895
2,028,316	14,677,386	9,837,763	223,950	607,185,913	158,349	29,500	3,796,284	884,994
1,327,267	11,308,048	7,928,016	155,050	493,164,789	114,644	21,300	2,653,346	612,043
904,929	8,506,986	6,102,336	106,600	389,488,113	90,895	14,550	1,893,293	420,461
634,798	7,357,025	5,450,626	86,250	355,414,338	67,610	13,700	1,498,008	340,780
866,799	11,934,026	9,176,635	121,900	589,364,199	165,710	17,600	2,121,289	470,391
536,189	8,238,385	6,625,450	72,100	417,577,181	107,758	11,700	1,199,465	305,714
365,583	6,523,097	5,386,309	50,200	341,808,205	71,845	7,650	862,696	202,247
240,928	4,657,587	3,869,948	33,850	261,541,885	50,717	5,350	613,668	123,255
218,468	5,104,984	4,324,414	30,600	270,578,479	59,838	4,950	563,324	157,408
484,002	13,736,581	12,110,911	69,250	786,522,440	154,789	10,400	1,212,781	258,099
375,710	27,425,029	26,024,909	56,950	1,756,356,413	176,785	7,100	1,035,190	188,144
4,125,373	14,159,471	4,530,863	100,950	－	86,911	21,750	7,606,190	1,935,506

第2表－4－2 世帯の所得階級別、保険料（税）

所得階級別	世帯数	被保険者数	医療給付費分		
			保険料(税) 算定額	所得割額	所得割額のある世帯
総数	1,736,050	3,635,150	千円 220,176,941	千円 93,497,312	1,700,650
所得なし	8,200	10,550	441,773	－	－
～30万円未満	6,000	10,650	433,377	－	－
30万円以上～40	12,300	24,000	913,407	7,665	3,350
40～50	8,900	17,850	691,952	44,842	5,500
50～60	26,400	38,000	1,939,880	430,964	23,550
60～70	150,250	159,300	10,289,613	3,403,668	148,600
70～80	186,250	199,350	14,259,348	5,653,016	185,700
80～90	91,700	134,500	8,534,869	3,255,110	91,300
90～100	103,900	184,700	11,016,422	4,224,807	103,350
100～110	197,650	394,500	23,687,119	9,607,987	196,900
110～120	219,300	456,700	27,723,733	11,698,102	218,300
120～130	201,300	424,400	27,031,421	12,169,555	200,800
130～140	179,050	391,000	25,594,036	12,116,592	178,950
140～150	77,550	205,150	12,215,002	5,430,761	77,550
150～160	55,450	171,800	9,589,079	4,121,513	55,400
160～170	45,450	151,300	8,366,530	3,708,165	45,050
170～180	34,000	118,050	6,649,098	3,033,631	34,000
180～190	29,750	107,600	6,260,010	2,944,815	29,750
190～200	19,200	79,150	4,247,559	1,882,896	19,200
200～210	17,300	71,600	3,934,993	1,836,739	17,300
210～220	12,400	54,450	2,991,722	1,439,523	12,400
220～230	6,300	28,250	1,572,678	755,921	6,300
230～240	4,650	21,100	1,179,884	599,919	4,650
240～250	5,200	24,800	1,335,554	643,801	5,200
250～260	5,950	30,700	1,797,989	894,032	5,950
260～270	2,950	14,350	880,940	450,062	2,950
270～280	2,400	15,150	788,005	334,021	2,400
280～290	1,300	7,150	398,326	196,251	1,300
290～300	1,100	6,400	357,830	167,846	1,100
300～350	3,400	19,250	1,116,755	561,400	3,400
350～400	1,650	8,100	606,529	352,942	1,650
400～450	150	450	56,223	42,798	150
450～500	50	250	21,483	14,373	50
500～600	－	－	－	－	－
600～700	50	250	26,212	14,888	50
700～800	－	－	－	－	－
800～900	－	－	－	－	－
900～1000	－	－	－	－	－
1000～1500	150	600	102,337	84,256	150
1500～	－	－	－	－	－
不詳	18,450	53,750	3,125,252	1,374,452	18,400

## 算定状況（市町村） ー全世帯ー &lt;擬制世帯を除く&gt;

（再掲） 2割軽減世帯

医療給付費分					
所得割額のある世帯 の旧ただし書方式 による課税標準額	資産割額	資産割額のある世帯	資産割額のある世帯 の固定資産税額	被保険者均等割額	世帯別平等割額
千円	千円		千円	千円	千円
1, 292, 529, 033	5, 707, 449	358, 400	25, 835, 589	87, 741, 602	33, 230, 578
-	53, 000	1, 550	217, 828	256, 294	132, 479
-	50, 184	1, 700	207, 707	258, 906	124, 287
114, 423	56, 713	3, 150	242, 880	589, 367	259, 662
595, 403	47, 465	3, 000	173, 765	420, 267	179, 378
5, 664, 161	81, 161	4, 950	386, 716	913, 943	513, 811
46, 781, 325	277, 054	19, 300	1, 169, 005	3, 948, 523	2, 660, 368
78, 175, 157	357, 566	24, 900	1, 582, 304	4, 928, 972	3, 319, 795
45, 384, 361	316, 107	21, 400	1, 349, 404	3, 236, 729	1, 726, 922
58, 228, 578	296, 972	20, 400	1, 420, 300	4, 484, 776	2, 009, 868
132, 479, 716	770, 914	49, 550	3, 656, 929	9, 370, 610	3, 937, 608
164, 706, 294	786, 835	53, 000	3, 559, 320	10, 983, 767	4, 255, 030
170, 722, 249	763, 080	47, 950	3, 404, 956	10, 262, 677	3, 836, 109
168, 709, 142	607, 172	40, 000	2, 796, 505	9, 214, 231	3, 656, 042
76, 386, 047	309, 747	20, 300	1, 429, 762	4, 941, 159	1, 533, 334
58, 750, 519	250, 780	11, 100	1, 134, 244	4, 239, 768	977, 019
52, 470, 635	123, 303	7, 250	607, 836	3, 697, 289	837, 774
42, 874, 366	132, 067	6, 650	600, 148	2, 814, 607	668, 793
39, 993, 359	107, 513	5, 800	495, 709	2, 640, 919	566, 764
28, 765, 248	48, 151	3, 250	193, 385	1, 902, 514	413, 998
26, 753, 532	39, 948	2, 150	185, 293	1, 784, 737	273, 569
20, 366, 715	34, 132	2, 650	156, 240	1, 277, 322	240, 745
10, 817, 028	32, 632	1, 350	176, 573	693, 532	90, 593
8, 384, 290	27, 602	1, 300	112, 669	449, 600	102, 764
9, 644, 152	14, 666	750	58, 769	570, 549	106, 538
12, 240, 284	41, 843	1, 600	182, 755	728, 351	133, 763
6, 267, 113	15, 370	650	61, 129	354, 858	60, 650
5, 451, 460	1, 896	100	9, 975	401, 704	50, 385
2, 746, 552	7, 455	500	33, 395	164, 070	30, 550
2, 522, 649	9, 183	200	27, 310	156, 330	24, 471
8, 653, 414	3, 274	150	14, 452	502, 747	49, 334
4, 972, 223	18, 600	200	80, 165	207, 193	27, 794
552, 353	285	50	1, 240	10, 100	3, 040
186, 666	-	-	-	5, 925	1, 185
-	-	-	-	-	-
289, 089	3, 014	50	11, 230	7, 175	1, 135
-	-	-	-	-	-
-	-	-	-	-	-
-	-	-	-	-	-
1, 880, 528	431	50	4, 305	14, 000	3, 650
-	-	-	-	-	-
-	21, 336	1, 450	91, 387	1, 308, 090	421, 374



第2表－4－2 世帯の所得階級別、保険料（税）

所得階級別	後期高齢者支援金分						
	保険料(税) 算定額	所得割額	所得割額のある世帯	所得割額のある世帯 の旧ただし書方式による課税標準額	資産割額	資産割額のある世帯	被保険者 均等割額
	千円	千円		千円	千円		千円
総数	69,088,913	29,544,493	1,700,650	1,292,529,033	1,353,303	280,450	28,878,069
所得なし	134,432	－	－	－	12,136	1,450	83,859
～ 30万円未満	127,850	－	－	－	11,985	1,350	81,135
30万円以上～ 40 "	291,758	2,532	3,350	114,423	15,371	2,350	197,002
40 " ～ 50 "	211,212	14,115	5,500	595,403	9,948	2,250	138,883
50 " ～ 60 "	603,539	135,300	23,550	5,664,161	22,894	4,150	294,880
60 " ～ 70 "	3,196,560	1,077,829	148,600	46,781,325	68,691	16,000	1,297,433
70 " ～ 80 "	4,460,835	1,801,813	185,700	78,175,157	84,178	19,450	1,627,094
80 " ～ 90 "	2,655,252	1,029,060	91,300	45,384,361	81,511	17,200	1,061,366
90 " ～ 100 "	3,401,082	1,324,170	103,350	58,228,578	64,408	15,600	1,452,138
100 " ～ 110 "	7,386,897	3,023,957	196,900	132,479,716	173,764	37,650	3,090,550
110 " ～ 120 "	8,631,624	3,686,821	218,300	164,706,294	182,110	41,550	3,597,620
120 " ～ 130 "	8,481,281	3,861,134	200,800	170,722,249	173,568	37,200	3,368,614
130 " ～ 140 "	8,066,560	3,833,703	178,950	168,709,142	148,826	30,700	3,048,879
140 " ～ 150 "	3,807,314	1,702,005	77,550	76,386,047	72,034	16,650	1,605,316
150 " ～ 160 "	3,030,072	1,296,368	55,400	58,750,519	71,702	9,000	1,400,065
160 " ～ 170 "	2,687,078	1,185,630	45,050	52,470,635	29,901	5,450	1,236,855
170 " ～ 180 "	2,102,207	955,819	34,000	42,874,366	26,288	5,200	932,965
180 " ～ 190 "	1,970,347	917,995	29,750	39,993,359	25,503	4,600	869,003
190 " ～ 200 "	1,333,412	586,661	19,200	28,765,248	11,817	2,550	620,750
200 " ～ 210 "	1,279,201	586,574	17,300	26,753,532	11,389	1,700	605,319
210 " ～ 220 "	952,801	450,522	12,400	20,366,715	9,131	2,200	429,322
220 " ～ 230 "	492,506	236,335	6,300	10,817,028	7,734	750	223,435
230 " ～ 240 "	368,319	184,777	4,650	8,384,290	6,140	1,000	147,139
240 " ～ 250 "	423,902	196,515	5,200	9,644,152	3,034	600	195,049
250 " ～ 260 "	564,671	280,890	5,950	12,240,284	8,761	1,050	238,857
260 " ～ 270 "	273,902	142,275	2,950	6,267,113	2,062	400	113,749
270 " ～ 280 "	262,351	111,025	2,400	5,451,460	647	100	135,800
280 " ～ 290 "	124,698	63,431	1,300	2,746,552	3,533	400	49,688
290 " ～ 300 "	109,467	52,541	1,100	2,522,649	2,106	200	48,090
300 " ～ 350 "	369,143	181,435	3,400	8,653,414	1,100	150	173,879
350 " ～ 400 "	169,519	100,413	1,650	4,972,223	3,963	200	57,798
400 " ～ 450 "	17,818	13,294	150	552,353	114	50	3,450
450 " ～ 500 "	7,168	4,853	50	186,666	－	－	1,875
500 " ～ 600 "	－	－	－	－	－	－	－
600 " ～ 700 "	10,950	6,215	50	289,089	1,260	50	3,000
700 " ～ 800 "	－	－	－	－	－	－	－
800 " ～ 900 "	－	－	－	－	－	－	－
900 " ～ 1000 "	－	－	－	－	－	－	－
1000 " ～ 1500 "	37,977	32,527	150	1,880,528	－	－	4,320
1500 " ～	－	－	－	－	－	－	－
不詳	1,045,210	465,960	18,400	－	5,695	1,250	442,892



算定状況（市町村） ー全世帯ー <擬制世帯を除く>（続き）  
（再掲） 2割軽減世帯

世帯別 平等割額	介護納付金分							
	保険料(税) 算定額	所得割額	所得割額の ある世帯	所得割額のある世帯 の旧ただし書方式に よる課税標準額	資産割額	資産割額の ある世帯	被保険者 均等割額	世帯別 平等割額
千円	千円	千円		千円	千円		千円	千円
9,313,041	21,044,853	7,498,466	546,200	399,724,875	322,344	78,150	10,030,818	3,193,226
38,437	61,128	—	—	—	8,158	750	37,230	15,740
34,730	47,841	—	—	—	5,942	650	32,071	9,828
76,854	147,337	1,356	2,200	72,521	6,012	1,100	106,398	33,572
48,265	124,386	6,678	2,750	303,932	3,904	1,000	90,986	22,818
150,465	300,679	61,632	12,350	3,054,364	7,259	1,800	171,603	60,185
752,607	1,592,817	471,729	74,750	23,524,546	29,603	7,950	800,835	290,650
947,749	1,713,445	605,455	71,850	29,821,969	29,272	7,950	792,061	286,657
483,316	659,749	180,545	20,350	9,375,273	16,143	4,000	364,091	98,970
560,366	1,543,727	478,766	43,950	24,044,718	21,804	5,750	798,568	244,588
1,098,620	1,876,810	585,434	46,900	29,416,907	21,904	6,700	945,629	323,842
1,165,073	2,247,637	720,204	54,850	38,288,933	31,622	10,500	1,130,884	364,927
1,077,964	1,919,681	639,993	42,000	33,263,983	29,297	7,300	919,237	331,154
1,035,153	1,287,224	360,543	24,450	20,451,848	8,957	3,250	649,362	268,361
427,959	1,028,301	344,855	22,800	21,539,490	13,715	4,100	511,434	158,298
261,936	1,104,734	447,632	25,000	26,341,679	27,661	3,250	508,117	121,324
234,691	1,004,234	424,363	21,400	23,933,168	5,496	2,100	452,637	121,738
187,135	759,483	316,384	14,750	18,021,143	12,482	2,250	333,691	96,926
157,847	479,891	191,324	8,300	10,851,122	8,218	1,550	209,645	70,705
114,185	504,704	267,837	10,550	15,482,738	2,455	850	186,364	48,048
75,919	587,289	306,740	11,300	17,123,750	2,628	850	249,611	28,311
63,826	341,633	185,797	6,100	9,882,309	4,894	1,450	115,981	34,962
25,002	187,628	92,304	3,700	6,283,890	1,085	300	83,608	10,631
30,263	143,170	78,181	2,250	4,036,834	3,660	800	43,893	17,435
29,304	187,097	104,747	3,250	6,063,335	2,949	400	66,890	12,511
36,163	179,325	104,840	2,750	5,419,827	2,943	450	54,260	17,282
15,816	80,601	48,128	1,350	2,844,702	519	200	26,570	5,385
14,879	125,349	76,034	2,000	4,629,024	347	50	37,356	11,613
8,046	46,911	23,979	900	1,921,281	311	50	16,746	5,876
6,730	51,606	28,377	850	1,869,749	2,097	150	15,830	5,302
12,729	175,932	111,840	2,950	7,482,025	—	—	55,514	8,578
7,345	86,250	49,850	1,100	3,246,571	7,081	100	24,915	4,404
960	2,104	1,474	50	142,730	—	—	405	225
440	4,322	2,987	50	186,666	—	—	990	345
—	—	—	—	—	—	—	—	—
475	6,700	4,094	50	289,089	971	50	1,280	355
—	—	—	—	—	—	—	—	—
—	—	—	—	—	—	—	—	—
—	—	—	—	—	—	—	—	—
1,130	4,739	2,064	50	514,760	—	—	1,760	915
—	—	—	—	—	—	—	—	—
130,663	430,389	172,302	8,300	—	2,953	500	194,367	60,767

第2表－4－3 世帯の所得階級別、保険料（税）

所得階級別	世帯数	被保険者数	医療給付費分		
			保険料(税) 算定額	所得割額	所得割額のある世帯
総数	2,080,150	4,261,350	千円 194,975,485	千円 46,508,207	1,980,350
所得なし	15,900	29,550	1,083,867	－	－
～ 30万円未満	23,150	52,050	1,865,171	－	－
30万円以上～ 40 "	228,600	378,550	14,710,553	545,942	210,800
40 " ～ 50 "	311,250	493,500	21,085,024	2,627,236	298,950
50 " ～ 60 "	410,800	662,550	30,957,364	6,231,738	398,050
60 " ～ 70 "	273,250	548,600	24,962,802	5,748,796	265,400
70 " ～ 80 "	245,550	515,750	24,764,315	6,710,753	243,100
80 " ～ 90 "	201,350	462,250	22,462,640	6,752,648	199,900
90 " ～ 100 "	170,500	398,650	20,389,622	6,952,048	168,900
100 " ～ 110 "	64,950	209,550	9,323,641	2,880,255	63,350
110 " ～ 120 "	36,550	121,100	5,626,200	1,862,116	36,150
120 " ～ 130 "	26,900	103,450	4,547,026	1,511,250	26,500
130 " ～ 140 "	15,500	66,100	2,913,124	951,443	15,100
140 " ～ 150 "	7,350	34,500	1,506,333	524,131	7,350
150 " ～ 160 "	7,050	34,950	1,529,876	574,451	7,050
160 " ～ 170 "	3,150	14,850	686,724	266,924	3,150
170 " ～ 180 "	2,900	10,500	565,276	242,064	2,900
180 " ～ 190 "	2,450	12,700	586,214	220,933	2,450
190 " ～ 200 "	1,000	5,550	262,055	101,556	1,000
200 " ～ 210 "	1,000	5,450	269,894	97,554	1,000
210 " ～ 220 "	950	5,150	271,518	110,260	950
220 " ～ 230 "	1,050	4,550	232,080	102,908	1,050
230 " ～ 240 "	650	1,300	116,621	76,437	650
240 " ～ 250 "	1,000	3,400	221,499	120,528	1,000
250 " ～ 260 "	300	1,000	64,468	39,255	300
260 " ～ 270 "	800	2,750	206,482	116,316	800
270 " ～ 280 "	200	400	46,099	29,868	200
280 " ～ 290 "	400	1,050	101,015	60,673	400
290 " ～ 300 "	－	－	－	－	－
300 " ～ 350 "	900	2,450	227,951	141,814	900
350 " ～ 400 "	150	300	33,326	23,901	150
400 " ～ 450 "	200	600	76,204	54,504	200
450 " ～ 500 "	100	300	24,792	17,292	100
500 " ～ 600 "	－	－	－	－	－
600 " ～ 700 "	100	400	55,441	35,915	100
700 " ～ 800 "	－	－	－	－	－
800 " ～ 900 "	－	－	－	－	－
900 " ～ 1000 "	－	－	－	－	－
1000 " ～ 1500 "	－	－	－	－	－
1500 " ～	－	－	－	－	－
不詳	24,200	77,550	3,200,268	776,698	22,450

## 算定状況（市町村） ー全世帯ー &lt;擬制世帯を除く&gt;

（再掲） 5割軽減世帯

医療給付費分					
所得割額のある世帯 の旧ただし書方式 による課税標準額	資産割額	資産割額のある世帯	資産割額のある世帯 の固定資産税額	被保険者均等割額	世帯別平等割額
千円	千円		千円	千円	千円
628,762,316	6,143,604	407,550	27,897,393	101,140,460	41,183,220
-	48,172	3,700	242,536	759,523	276,173
-	139,699	7,350	550,552	1,231,882	493,590
7,354,751	683,799	32,950	3,182,297	9,034,200	4,446,612
35,655,649	654,785	45,300	2,894,308	11,784,271	6,018,732
85,011,154	932,311	68,400	4,111,290	15,954,081	7,839,239
78,338,147	787,577	57,950	3,621,187	13,027,100	5,399,329
92,291,478	863,067	58,500	3,782,219	12,201,529	4,988,966
93,571,368	783,834	52,650	3,633,287	10,823,087	4,103,071
96,159,954	562,701	42,350	2,663,230	9,450,185	3,424,689
39,513,740	224,229	12,000	1,016,693	4,894,175	1,324,981
25,204,390	153,031	8,650	653,394	2,854,109	756,944
21,194,346	76,927	6,000	372,420	2,413,826	545,023
12,828,651	48,757	2,550	216,265	1,585,942	326,983
6,952,436	24,652	1,150	154,523	787,721	169,829
7,442,402	23,022	1,150	87,363	790,691	141,713
3,658,123	4,655	450	30,183	347,022	68,124
3,512,768	14,197	550	63,735	251,978	57,037
3,157,515	14,458	650	71,015	295,986	54,837
1,368,223	7,559	250	26,320	130,380	22,560
1,420,530	2,823	200	13,145	158,572	10,945
1,455,369	16,018	350	68,290	128,415	16,825
1,565,522	1,524	200	10,375	106,229	21,419
1,248,712	1,749	50	8,328	33,716	4,720
1,763,375	7,571	100	126,180	77,090	16,310
545,833	1,342	100	6,060	17,304	6,568
1,629,590	4,250	350	9,618	68,289	17,627
432,868	1,136	100	4,693	9,940	5,155
855,036	1,817	150	6,930	28,400	10,125
-	-	-	-	-	-
2,433,208	2,616	200	11,280	63,487	20,033
473,678	-	-	-	6,410	3,015
759,963	-	-	-	16,180	5,520
384,270	-	-	-	6,300	1,200
-	-	-	-	-	-
579,268	6,376	100	79,700	10,600	2,550
-	-	-	-	-	-
-	-	-	-	-	-
-	-	-	-	-	-
-	-	-	-	-	-
-	-	-	-	-	-
-	48,951	3,100	179,976	1,791,843	582,775

第2表－4－3 世帯の所得階級別、保険料（税）

所得階級別	後期高齢者支援金分						
	保険料(税) 算定額	所得割額	所得割額のある世帯	所得割額のある世帯 の旧ただし書方式による課税標準額	資産割額	資産割額のある世帯	被保険者 均等割額
	千円	千円		千円	千円		千円
総数	60,921,343	14,740,156	1,980,250	628,762,316	1,405,489	317,400	33,226,290
所得なし	334,866	－	－	－	14,836	3,200	240,215
～ 30万円未満	567,330	－	－	－	35,273	6,250	395,565
30万円以上～ 40 "	4,514,695	172,369	210,800	7,354,751	138,885	26,400	2,948,484
40 " ～ 50 "	6,549,674	832,736	298,950	35,655,649	161,747	37,150	3,851,502
50 " ～ 60 "	9,619,702	1,975,064	398,050	85,011,154	204,796	51,650	5,244,609
60 " ～ 70 "	7,801,847	1,820,254	265,400	78,338,147	186,196	45,850	4,278,061
70 " ～ 80 "	7,684,322	2,103,847	243,100	92,291,478	195,881	45,200	4,014,529
80 " ～ 90 "	7,064,997	2,149,101	199,900	93,571,368	180,168	39,900	3,584,622
90 " ～ 100 "	6,346,891	2,183,363	168,900	96,159,954	130,136	31,150	3,101,080
100 " ～ 110 "	2,924,193	899,938	63,350	39,513,740	45,778	8,800	1,598,077
110 " ～ 120 "	1,767,398	590,335	36,150	25,204,390	38,028	7,650	921,761
120 " ～ 130 "	1,436,155	480,519	26,500	21,194,346	19,026	4,550	785,638
130 " ～ 140 "	943,568	309,252	15,100	12,828,651	7,947	1,900	535,256
140 " ～ 150 "	496,954	171,823	7,350	6,952,436	3,469	750	272,468
150 " ～ 160 "	482,533	179,293	7,050	7,442,402	3,735	850	257,959
160 " ～ 170 "	205,966	80,360	3,150	3,658,123	1,540	450	107,369
170 " ～ 180 "	183,898	81,742	2,900	3,512,768	3,327	550	81,232
180 " ～ 190 "	197,960	73,395	2,450	3,157,515	5,010	550	104,994
190 " ～ 200 "	82,777	32,024	1,000	1,368,223	1,813	250	42,555
200 " ～ 210 "	83,608	29,778	1,000	1,420,530	710	200	50,061
210 " ～ 220 "	82,705	34,134	950	1,455,369	3,812	350	40,830
220 " ～ 230 "	77,033	32,118	1,050	1,565,522	379	150	38,703
230 " ～ 240 "	37,029	24,756	650	1,248,712	500	50	10,748
240 " ～ 250 "	78,095	40,598	1,000	1,763,375	5,047	100	27,180
250 " ～ 260 "	23,637	14,545	300	545,833	317	100	6,336
260 " ～ 270 "	66,707	38,828	800	1,629,590	1,057	350	21,305
270 " ～ 280 "	15,613	10,007	200	432,868	391	100	3,550
280 " ～ 290 "	31,477	18,558	400	855,036	1,120	150	8,790
290 " ～ 300 "	－	－	－	－	－	－	－
300 " ～ 350 "	70,087	44,175	900	2,433,208	603	200	19,137
350 " ～ 400 "	12,202	8,652	150	473,678	－	－	2,540
400 " ～ 450 "	28,110	20,440	200	759,963	－	－	5,700
450 " ～ 500 "	8,284	5,764	100	384,270	－	－	2,520
500 " ～ 600 "	－	－	－	－	－	－	－
600 " ～ 700 "	15,413	9,848	100	579,268	3,985	100	1,280
700 " ～ 800 "	－	－	－	－	－	－	－
800 " ～ 900 "	－	－	－	－	－	－	－
900 " ～1000 "	－	－	－	－	－	－	－
1000 " ～1500 "	－	－	－	－	－	－	－
1500 " ～	－	－	－	－	－	－	－
不詳	1,085,616	272,543	22,350	－	9,976	2,500	621,634

算定状況（市町村） ー全世帯ー <擬制世帯を除く>（続き）  
（再掲） 5割軽減世帯

世帯別 平等割額	介護納付金分							
	保険料(税) 算定額	所得割額	所得割額の ある世帯	所得割額のある世帯 の旧ただし書方式に よる課税標準額	資産割額	資産割額の ある世帯	被保険者 均等割額	世帯別 平等割額
千円	千円	千円		千円	千円		千円	千円
11,549,408	20,350,602	3,813,176	686,250	190,448,113	370,330	92,150	12,138,461	4,028,638
79,815	156,400	—	—	—	5,913	1,750	115,367	35,120
136,492	292,854	—	—	—	11,007	2,350	211,860	69,987
1,254,956	2,314,466	78,944	113,350	3,851,509	69,374	14,050	1,608,855	557,293
1,703,689	3,066,881	337,254	143,250	16,409,573	66,188	17,300	1,971,249	692,191
2,195,233	3,589,121	632,127	147,500	31,114,756	52,812	15,100	2,183,274	720,908
1,517,337	2,188,649	383,083	64,450	18,478,199	36,492	10,650	1,331,461	437,614
1,370,065	2,020,588	413,889	60,050	21,571,081	35,480	9,300	1,199,299	371,920
1,151,105	1,798,945	396,344	46,100	19,921,970	31,232	7,050	1,032,700	338,668
932,313	1,062,097	230,306	22,450	11,810,694	7,667	3,300	604,857	219,267
380,400	1,002,645	304,069	25,450	15,920,062	14,167	3,100	515,702	168,709
217,275	545,677	153,616	11,400	7,809,919	11,250	1,600	293,905	86,907
150,972	533,114	180,269	11,850	9,372,057	4,842	1,650	266,263	81,740
91,113	365,496	145,801	8,800	7,493,480	2,076	650	168,776	48,843
49,194	207,895	88,061	4,800	4,450,422	1,338	400	90,531	27,966
41,547	257,839	129,926	5,600	5,911,485	2,156	550	98,332	27,425
16,697	78,081	34,368	1,850	2,063,668	708	350	32,375	10,630
17,598	79,941	44,195	1,900	2,405,337	2,216	300	25,079	8,451
14,560	46,998	17,056	1,100	1,360,077	2,353	400	21,239	6,350
6,385	28,931	14,412	750	1,009,486	185	50	9,746	4,588
3,060	35,922	18,033	650	951,612	291	150	16,367	1,230
3,929	23,279	6,771	500	739,789	2,683	200	11,570	2,255
5,832	28,675	13,037	800	1,167,124	—	—	11,893	3,745
1,025	7,643	5,015	150	268,260	319	50	1,505	805
5,270	29,714	11,294	800	1,400,913	—	—	16,290	2,130
2,439	17,227	10,110	250	457,769	347	50	6,546	225
5,518	30,912	15,598	650	1,331,082	705	300	11,158	3,451
1,665	1,998	1,299	50	103,874	49	50	325	325
3,010	12,520	7,217	200	403,105	103	100	3,780	1,420
—	—	—	—	—	—	—	—	—
6,172	34,287	18,473	450	1,183,649	568	150	11,560	3,686
1,010	5,083	3,448	50	158,146	—	—	1,260	375
1,970	11,892	8,772	100	365,480	—	—	2,300	820
—	6,585	5,285	100	384,270	—	—	1,300	—
—	—	—	—	—	—	—	—	—
300	13,178	7,530	100	579,268	3,188	100	1,820	640
—	—	—	—	—	—	—	—	—
—	—	—	—	—	—	—	—	—
—	—	—	—	—	—	—	—	—
—	—	—	—	—	—	—	—	—
—	—	—	—	—	—	—	—	—
181,464	455,070	97,575	10,750	—	4,622	1,100	259,918	92,956

第2表－4－4 世帯の所得階級別、保険料（税）

所得階級別	世帯数	被保険者数	医療給付費分		
			保険料(税) 算定額	所得割額	所得割額のある世帯
総数	5, 196, 750	7, 221, 100	千円 288, 151, 840	千円 6, 159, 546	245, 500
所得なし	3, 550, 350	4, 653, 950	184, 707, 582	－	－
～ 30万円未満	1, 164, 950	1, 736, 350	66, 609, 039	－	－
30万円以上～ 40 "	263, 500	413, 600	15, 862, 475	198, 126	78, 200
40 " ～ 50 "	111, 350	171, 650	7, 390, 481	852, 812	107, 500
50 " ～ 60 "	7, 500	14, 650	629, 036	79, 679	6, 200
60 " ～ 70 "	3, 050	6, 900	302, 808	31, 073	2, 250
70 " ～ 80 "	3, 700	6, 500	351, 130	98, 415	3, 700
80 " ～ 90 "	2, 700	5, 200	289, 846	94, 452	2, 500
90 " ～ 100 "	3, 700	7, 450	436, 499	169, 524	3, 700
100 " ～ 110 "	3, 800	8, 300	509, 047	206, 781	3, 800
110 " ～ 120 "	2, 000	4, 350	276, 543	119, 372	2, 000
120 " ～ 130 "	3, 350	7, 000	456, 847	210, 541	3, 350
130 " ～ 140 "	2, 200	5, 000	322, 355	147, 950	2, 200
140 " ～ 150 "	450	1, 200	67, 640	31, 217	450
150 " ～ 160 "	2, 600	6, 250	449, 388	225, 868	2, 600
160 " ～ 170 "	1, 950	4, 950	328, 735	171, 363	1, 950
170 " ～ 180 "	3, 550	8, 100	602, 596	350, 730	3, 550
180 " ～ 190 "	2, 350	5, 950	460, 658	263, 864	2, 350
190 " ～ 200 "	2, 500	6, 050	447, 143	243, 512	2, 500
200 " ～ 210 "	1, 450	3, 300	277, 002	171, 941	1, 450
210 " ～ 220 "	1, 600	4, 750	377, 745	215, 159	1, 600
220 " ～ 230 "	1, 350	3, 600	280, 748	178, 937	1, 350
230 " ～ 240 "	1, 550	2, 950	345, 367	235, 636	1, 550
240 " ～ 250 "	850	2, 550	245, 785	132, 751	850
250 " ～ 260 "	1, 200	3, 300	273, 665	162, 873	1, 200
260 " ～ 270 "	750	1, 500	170, 102	113, 972	750
270 " ～ 280 "	750	2, 050	202, 584	127, 680	750
280 " ～ 290 "	1, 150	3, 400	284, 872	186, 989	1, 150
290 " ～ 300 "	800	1, 600	194, 338	141, 275	800
300 " ～ 350 "	1, 350	3, 650	376, 456	253, 930	1, 350
350 " ～ 400 "	1, 550	4, 750	498, 463	346, 472	1, 550
400 " ～ 450 "	250	550	64, 232	47, 013	250
450 " ～ 500 "	300	800	124, 107	84, 989	300
500 " ～ 600 "	350	800	148, 923	120, 319	350
600 " ～ 700 "	200	500	79, 875	63, 075	200
700 " ～ 800 "	100	250	53, 860	43, 849	100
800 " ～ 900 "	－	－	－	－	－
900 " ～ 1000 "	－	－	－	－	－
1000 " ～ 1500 "	50	50	2, 000	－	－
1500 " ～	100	300	11, 000	－	－
不詳	45, 500	107, 050	3, 640, 870	37, 408	1, 150

## 算定状況（市町村）　－全世帯－　＜擬制世帯を除く＞

（再掲）　7割軽減世帯

医療給付費分					
所得割額のある世帯 の旧ただし書方式 による課税標準額	資産割額	資産割額のある世帯	資産割額のある世帯 の固定資産税額	被保険者均等割額	世帯別平等割額
千円	千円		千円	千円	千円
85,382,933	8,202,757	613,150	37,362,293	173,636,060	100,153,477
－	4,730,124	360,750	21,828,157	112,281,665	67,695,793
－	2,304,177	169,750	10,223,668	41,615,704	22,689,158
2,685,413	595,677	43,700	2,685,003	9,821,263	5,247,409
11,559,541	279,855	22,850	1,258,355	4,121,431	2,136,385
1,030,050	39,535	1,850	180,389	348,852	160,969
399,229	31,804	850	111,598	170,094	69,837
1,419,959	13,622	850	62,010	154,889	84,204
1,150,350	7,256	150	29,690	124,535	63,603
2,176,853	9,305	600	49,390	189,101	68,569
2,774,745	13,685	550	41,828	188,854	99,727
1,517,930	8,096	600	30,520	102,125	46,950
2,907,356	6,485	550	28,378	162,773	77,049
2,117,391	4,919	600	21,292	113,901	55,585
454,225	2,713	250	13,210	23,690	10,020
2,988,325	7,016	450	30,972	165,102	51,402
2,387,828	6,718	450	32,585	108,948	41,707
4,691,491	2,277	200	7,716	182,182	67,407
3,391,310	2,539	300	20,038	140,789	53,467
3,846,705	9,926	450	36,255	144,195	49,511
2,401,848	5,461	350	20,995	67,765	31,835
2,703,370	9,568	450	33,190	112,480	40,539
2,554,603	2,837	250	20,560	74,410	24,564
3,092,772	3,618	250	51,240	69,268	36,845
1,630,128	26,994	400	99,230	63,355	22,685
2,540,753	2,277	300	18,182	90,490	18,025
1,622,440	－	－	－	36,380	19,750
1,750,460	6,109	200	21,010	50,660	18,135
2,863,940	1,220	150	5,181	81,245	15,418
2,094,529	1,251	50	3,790	39,722	12,091
3,721,566	3,721	350	14,719	96,309	22,496
5,075,519	2,651	200	13,785	115,086	34,255
945,928	1,251	100	5,318	11,109	4,859
1,235,738	10,018	300	70,180	21,850	7,250
1,723,178	3,304	150	17,045	17,700	7,600
1,240,439	－	－	－	12,000	4,800
687,021	1,301	50	3,825	6,270	2,440
－	－	－	－	－	－
－	－	－	－	－	－
－	－	－	－	1,100	900
－	－	－	－	8,400	2,600
－	45,452	3,850	272,990	2,500,371	1,057,639

第2表－4－4 世帯の所得階級別、保険料（税）

所得階級別	後期高齢者支援金分						
	保険料(税) 算定額	所得割額	所得割額のある世帯	所得割額のある世帯 の旧ただし書方式による課税標準額	資産割額	資産割額のある世帯	被保険者 均等割額
	千円	千円		千円	千円		千円
総数	89,394,196	1,947,328	245,500	85,382,933	1,846,527	473,950	57,055,516
所得なし	57,269,989	－	－	－	1,047,342	275,450	36,888,081
～ 30万円未満	20,611,008	－	－	－	526,125	133,300	13,679,911
30万円以上～ 40 "	4,907,693	62,864	78,200	2,685,413	134,726	33,900	3,225,543
40 " ～ 50 "	2,313,156	273,969	107,500	11,559,541	67,661	18,100	1,363,908
50 " ～ 60 "	199,177	25,722	6,200	1,030,050	11,108	1,500	116,367
60 " ～ 70 "	91,742	9,886	2,250	399,229	9,205	650	52,069
70 " ～ 80 "	102,758	29,830	3,700	1,419,959	2,788	750	46,223
80 " ～ 90 "	88,854	30,011	2,500	1,150,350	1,339	150	38,205
90 " ～ 100 "	132,119	50,706	3,700	2,176,853	2,164	550	60,530
100 " ～ 110 "	170,326	68,955	3,800	2,774,745	3,536	550	67,220
110 " ～ 120 "	82,215	35,404	2,000	1,517,930	671	400	33,101
120 " ～ 130 "	134,138	61,097	3,350	2,907,356	1,173	400	49,878
130 " ～ 140 "	98,130	45,196	2,200	2,117,391	1,500	600	34,960
140 " ～ 150 "	19,775	8,906	450	454,225	702	250	7,348
150 " ～ 160 "	136,880	69,174	2,600	2,988,325	1,901	450	52,304
160 " ～ 170 "	107,668	56,647	1,950	2,387,828	1,650	450	36,810
170 " ～ 180 "	196,700	114,336	3,550	4,691,491	657	200	60,008
180 " ～ 190 "	152,014	87,209	2,350	3,391,310	392	200	48,566
190 " ～ 200 "	141,051	74,636	2,500	3,846,705	3,107	450	50,133
200 " ～ 210 "	85,079	53,229	1,450	2,401,848	778	50	23,295
210 " ～ 220 "	116,605	67,213	1,600	2,703,370	1,059	300	37,034
220 " ～ 230 "	91,480	59,384	1,350	2,554,603	593	150	24,908
230 " ～ 240 "	105,303	72,151	1,550	3,092,772	1,784	250	21,136
240 " ～ 250 "	66,270	35,909	850	1,630,128	6,676	400	18,228
250 " ～ 260 "	92,504	53,821	1,200	2,540,753	568	300	32,020
260 " ～ 270 "	53,998	36,533	750	1,622,440	－	－	11,235
270 " ～ 280 "	58,524	35,502	750	1,750,460	1,453	200	17,690
280 " ～ 290 "	94,277	60,523	1,150	2,863,940	266	50	28,834
290 " ～ 300 "	66,079	48,888	800	2,094,529	265	50	12,996
300 " ～ 350 "	116,058	78,106	1,350	3,721,566	1,033	350	30,226
350 " ～ 400 "	147,271	102,903	1,550	5,075,519	745	150	33,780
400 " ～ 450 "	28,977	22,269	250	945,928	540	100	4,313
450 " ～ 500 "	33,791	23,141	300	1,235,738	3,080	300	5,650
500 " ～ 600 "	53,824	45,260	350	1,723,178	1,274	150	5,300
600 " ～ 700 "	26,336	21,096	200	1,240,439	－	－	3,760
700 " ～ 800 "	15,919	12,945	100	687,021	230	50	1,945
800 " ～ 900 "	－	－	－	－	－	－	－
900 " ～ 1000 "	－	－	－	－	－	－	－
1000 " ～ 1500 "	698	－	－	－	－	－	435
1500 " ～	3,760	－	－	－	－	－	2,880
不詳	1,182,050	13,909	1,150	－	8,436	2,800	828,689



算定状況（市町村） ー全世帯ー <擬制世帯を除く>（続き）  
（再掲） 7割軽減世帯

介護納付金分								
世帯別 平等割額	保険料(税) 算定額	所得割額	所得割額の ある世帯	所得割額のある世帯 の旧ただし書方式に よる課税標準額	資産割額	資産割額の ある世帯	被保険者 均等割額	世帯別 平等割額
千円	千円	千円		千円	千円		千円	千円
28,544,826	33,407,910	630,720	27,800	31,668,147	530,301	156,900	23,482,637	8,764,252
19,334,567	22,045,543	—	—	—	328,464	100,700	15,753,259	5,963,821
6,404,971	7,945,686	—	—	—	155,010	44,050	5,733,225	2,057,450
1,484,559	1,492,342	1,630	2,050	76,750	22,803	7,300	1,070,979	396,930
607,618	173,106	2,527	1,550	158,892	1,150	500	118,985	50,444
45,980	59,422	9,454	1,950	412,151	2,756	350	35,512	11,700
20,583	44,236	6,664	1,350	290,070	1,976	200	28,863	6,734
23,918	33,182	10,874	1,100	453,036	173	50	14,961	7,174
19,299	23,705	6,170	750	309,883	190	50	11,725	5,620
18,718	40,695	13,314	1,000	583,164	361	100	18,077	8,944
30,615	68,761	28,298	1,600	1,186,356	1,169	100	23,708	15,586
13,039	38,029	16,518	900	652,154	53	50	16,514	4,944
21,991	59,036	27,083	1,600	1,341,831	235	100	23,368	8,350
16,475	31,587	9,862	650	625,138	470	150	15,139	6,116
2,819	960	—	—	—	—	—	520	440
13,501	65,670	33,679	1,450	1,596,546	175	150	24,585	7,232
12,561	50,469	20,615	1,050	1,238,534	326	150	21,465	8,064
21,699	102,352	54,420	1,800	2,363,880	—	—	36,873	11,059
15,847	47,343	22,952	800	1,022,955	—	—	17,218	7,173
13,175	57,683	32,486	1,150	1,817,822	1,663	150	18,975	4,560
7,777	26,360	15,026	450	704,021	—	—	7,739	3,595
11,300	41,228	15,116	400	682,570	148	50	19,348	6,616
6,595	24,598	16,123	450	842,300	—	—	5,955	2,520
10,232	38,471	25,427	650	1,285,748	953	200	8,024	4,067
5,458	10,402	4,595	200	353,034	3,157	100	1,640	1,010
6,095	32,671	10,383	250	499,895	207	200	19,280	2,800
6,230	29,289	20,199	450	981,620	—	—	5,830	3,260
3,880	35,234	23,177	550	1,298,300	1,197	150	9,500	1,360
4,654	46,151	35,216	750	1,854,500	—	—	9,925	1,010
3,930	23,690	17,802	400	1,042,360	171	50	5,508	210
6,693	49,546	35,560	800	2,240,800	483	300	11,184	2,320
9,843	75,382	56,609	900	2,881,660	907	100	13,200	4,666
1,856	775	—	—	—	—	—	490	285
1,920	19,214	13,894	200	813,000	1,140	200	3,160	1,020
1,990	43,148	33,964	350	1,723,178	344	100	7,100	1,740
1,480	—	—	—	—	—	—	—	—
800	7,528	6,313	50	336,000	—	—	960	255
—	—	—	—	—	—	—	—	—
—	—	—	—	—	—	—	—	—
263	—	—	—	—	—	—	—	—
880	2,560	—	—	—	—	—	1,840	720
331,016	521,854	4,771	200	—	4,621	1,300	368,005	144,457

第2表－5 世帯の所得階級別、保険料（税）

所得階級別	世帯数	被保険者数	医療給付費分		
			保険料(税) 算定額	所得割額	所得割額のある世帯
総数	15,648,500	27,267,100	千円 2,299,967,268	千円 1,299,202,851	9,891,900
所得なし	3,574,700	4,677,100	185,621,146	12,972	250
～ 30万円未満	1,146,950	1,722,450	66,014,565	4,949	250
30万円以上～ 40 "	490,550	790,650	30,540,329	717,886	281,800
40 " ～ 50 "	418,300	657,000	28,110,231	3,438,625	400,250
50 " ～ 60 "	431,950	690,950	32,509,277	6,567,530	415,700
60 " ～ 70 "	412,400	689,400	34,353,724	8,875,423	401,500
70 " ～ 80 "	426,500	702,050	38,426,336	12,153,220	423,600
80 " ～ 90 "	411,450	705,250	40,467,579	14,481,317	408,600
90 " ～ 100 "	425,400	726,150	44,837,521	18,078,155	421,650
100 " ～ 110 "	478,450	828,200	53,756,497	23,530,600	475,100
110 " ～ 120 "	422,750	744,200	50,499,536	23,339,452	420,050
120 " ～ 130 "	425,000	744,050	53,637,566	26,528,857	423,700
130 " ～ 140 "	408,100	731,100	54,683,890	28,233,761	407,550
140 " ～ 150 "	348,800	643,700	49,764,753	26,498,094	348,750
150 " ～ 160 "	380,200	702,950	56,568,627	31,377,034	379,350
160 " ～ 170 "	309,250	584,400	48,088,852	27,229,078	308,750
170 " ～ 180 "	289,600	545,900	46,761,490	27,381,452	289,450
180 " ～ 190 "	266,400	533,200	45,738,386	27,015,945	266,200
190 " ～ 200 "	266,000	523,600	47,273,626	28,958,676	265,950
200 " ～ 210 "	224,850	450,600	41,426,730	25,709,718	224,850
210 " ～ 220 "	200,250	408,200	38,178,643	23,952,385	200,250
220 " ～ 230 "	202,400	405,650	39,907,974	25,637,395	201,900
230 " ～ 240 "	204,200	403,900	41,833,244	27,558,902	204,200
240 " ～ 250 "	160,350	336,500	34,144,728	22,488,190	160,350
250 " ～ 260 "	159,350	333,500	35,191,096	23,575,609	159,300
260 " ～ 270 "	137,350	294,050	30,702,491	20,547,813	137,350
270 " ～ 280 "	131,250	288,300	30,833,928	20,816,818	131,250
280 " ～ 290 "	116,750	258,950	28,365,199	19,433,104	116,750
290 " ～ 300 "	104,350	228,950	25,858,868	17,906,161	104,350
300 " ～ 350 "	426,150	973,150	113,118,793	79,983,766	425,600
350 " ～ 400 "	293,700	694,950	88,968,493	65,270,790	293,700
400 " ～ 450 "	189,850	460,650	63,951,760	48,141,677	189,850
450 " ～ 500 "	144,650	361,000	54,142,667	41,516,638	144,650
500 " ～ 600 "	189,450	482,650	80,709,785	63,668,272	189,250
600 " ～ 700 "	109,400	292,800	54,914,273	44,471,180	109,400
700 " ～ 800 "	76,900	209,100	43,313,875	35,641,420	76,900
800 " ～ 900 "	50,600	145,700	32,858,985	27,557,999	50,600
900 " ～ 1000 "	48,800	126,500	34,341,533	29,593,889	48,800
1000 " ～ 1500 "	100,000	287,600	88,882,662	77,730,631	99,950
1500 " ～	88,750	236,550	203,606,280	193,217,909	88,650
不詳	956,400	1,645,550	87,061,330	30,359,560	195,550

算定状況（市町村） — 一般世帯 — < 擬制世帯を除く >

医療給付費分					
所得割額のある世帯 の旧ただし書方式 による課税標準額	資産割額	資産割額のある世帯	資産割額のある世帯 の固定資産税額	被保険者均等割額	世帯別平等割額
千円	千円		千円	千円	千円
18,204,299,395	53,284,292	2,543,200	242,631,214	659,823,899	287,656,231
—	4,664,968	357,300	21,445,832	112,912,486	68,030,719
—	2,381,249	169,050	10,447,572	41,284,226	22,344,140
9,698,539	1,277,944	75,500	5,869,974	18,885,164	9,659,334
46,592,059	922,576	67,450	4,063,267	15,693,250	8,055,780
89,270,490	1,043,913	72,700	4,651,147	16,636,326	8,261,513
121,207,165	1,090,690	77,150	4,868,385	16,516,645	7,870,966
168,052,022	1,263,842	82,750	5,599,645	16,801,711	8,207,563
199,788,308	1,336,363	84,750	5,932,414	16,768,250	7,881,649
248,100,304	1,081,427	79,200	5,122,877	17,494,368	8,183,573
325,430,323	1,444,258	89,950	6,578,499	19,687,966	9,093,674
325,357,662	1,352,146	82,150	6,077,790	18,008,972	7,798,965
370,223,698	1,312,782	79,150	5,714,146	17,958,669	7,837,259
394,177,448	1,260,439	76,900	5,675,749	17,409,887	7,779,805
368,554,664	1,258,260	75,050	5,573,660	15,405,522	6,602,881
437,949,440	1,214,388	69,450	5,493,654	17,101,689	6,875,516
383,543,589	1,056,578	63,950	5,206,002	14,064,626	5,738,571
387,881,019	998,420	57,150	4,524,179	13,179,423	5,202,196
379,590,124	949,684	51,000	4,362,760	12,963,399	4,809,340
408,232,288	802,351	45,850	3,680,211	12,644,109	4,868,490
365,030,703	806,859	41,800	3,669,822	10,972,919	3,937,235
342,422,303	773,070	41,050	3,493,293	9,847,816	3,605,374
364,716,209	844,559	42,150	3,790,030	9,805,065	3,620,955
392,259,893	919,696	43,250	4,388,900	9,702,742	3,651,904
319,735,508	694,555	33,900	3,148,125	8,082,194	2,879,789
333,899,675	728,590	34,300	3,105,177	8,038,962	2,847,935
298,412,947	661,546	32,000	3,131,822	7,129,501	2,363,632
298,869,639	645,240	28,350	2,873,035	7,102,856	2,269,017
279,212,125	514,688	24,450	2,538,051	6,331,546	2,085,862
258,679,500	494,726	22,700	2,454,818	5,694,091	1,763,889
1,167,692,953	2,202,953	87,000	10,130,567	23,729,135	7,202,944
948,623,114	1,788,533	66,250	8,122,457	17,035,263	4,873,908
704,499,056	1,359,419	42,950	5,966,509	11,260,838	3,189,826
604,690,574	1,223,773	33,300	5,608,765	9,078,665	2,323,590
925,427,704	1,988,124	44,600	9,230,665	11,916,367	3,137,023
639,384,564	1,335,141	27,850	6,314,853	7,182,434	1,925,518
526,763,692	1,277,154	18,100	5,957,793	5,070,242	1,325,058
394,557,521	746,089	12,200	3,717,874	3,729,870	825,026
435,246,650	775,518	10,250	3,609,219	3,215,349	756,778
1,138,901,321	2,315,598	21,850	10,182,747	7,149,668	1,686,765
2,801,624,602	3,046,062	16,900	13,825,003	5,994,176	1,348,133
—	1,430,121	61,550	6,483,927	40,337,512	14,934,137

第2表－5 世帯の所得階級別、保険料（税）

所得階級別	後期高齢者支援金分						
	保険料(税) 算定額	所得割額	所得割額のある世帯	所得割額のある世帯 の旧ただし書方式による課税標準額	資産割額	資産割額のある世帯	被保険者 均等割額
	千円	千円		千円	千円		千円
総数	719,737,420	410,238,266	9,891,800	18,204,299,395	11,140,577	1,899,500	218,144,453
所得なし	57,542,473	4,704	250	－	1,044,342	273,200	37,084,316
～ 30万円未満	20,443,130	1,746	250	－	546,739	133,200	13,580,259
30万円以上～ 40 "	9,408,932	227,197	281,800	9,698,539	277,433	58,750	6,184,545
40 " ～ 50 "	8,751,090	1,094,009	400,250	46,592,059	224,030	54,000	5,151,182
50 " ～ 60 "	10,112,192	2,081,592	415,700	89,270,490	238,761	54,900	5,469,468
60 " ～ 70 "	10,712,850	2,811,472	401,500	121,207,165	254,236	60,950	5,429,665
70 " ～ 80 "	11,924,715	3,835,039	423,600	168,052,022	280,088	63,450	5,522,789
80 " ～ 90 "	12,639,507	4,588,197	408,600	199,788,308	302,078	65,150	5,534,593
90 " ～ 100 "	13,990,749	5,720,524	421,650	248,100,304	249,976	60,600	5,732,108
100 " ～ 110 "	16,793,625	7,429,337	475,100	325,430,323	317,575	68,000	6,511,436
110 " ～ 120 "	15,759,664	7,391,286	420,050	325,357,662	301,792	62,000	5,903,654
120 " ～ 130 "	16,782,890	8,401,504	423,700	370,223,698	292,827	59,000	5,915,114
130 " ～ 140 "	17,144,024	8,914,124	407,550	394,177,448	280,274	56,850	5,794,470
140 " ～ 150 "	15,484,580	8,313,604	348,750	368,554,664	256,322	56,950	5,086,277
150 " ～ 160 "	17,752,306	9,914,838	379,350	437,949,440	279,745	51,050	5,640,907
160 " ～ 170 "	15,150,541	8,651,976	308,750	383,543,589	244,711	48,050	4,662,790
170 " ～ 180 "	14,706,556	8,680,794	289,450	387,881,019	223,905	42,550	4,369,814
180 " ～ 190 "	14,448,927	8,584,844	266,200	379,590,124	209,133	37,800	4,325,028
190 " ～ 200 "	14,941,801	9,204,206	265,950	408,232,288	175,693	32,950	4,198,105
200 " ～ 210 "	13,051,863	8,137,061	224,850	365,030,703	183,165	31,000	3,669,755
210 " ～ 220 "	12,060,617	7,606,776	200,250	342,422,303	178,277	30,900	3,265,977
220 " ～ 230 "	12,521,071	8,105,549	201,900	364,716,209	160,057	29,800	3,269,231
230 " ～ 240 "	13,056,454	8,695,683	204,200	392,259,893	187,332	31,000	3,186,069
240 " ～ 250 "	10,715,812	7,086,655	160,350	319,735,508	153,378	24,200	2,696,083
250 " ～ 260 "	11,071,566	7,461,433	159,300	333,899,675	166,205	25,800	2,645,852
260 " ～ 270 "	9,656,253	6,506,897	137,350	298,412,947	146,590	23,250	2,370,310
270 " ～ 280 "	9,684,298	6,581,285	131,250	298,869,639	129,644	20,400	2,366,712
280 " ～ 290 "	8,848,517	6,080,510	116,750	279,212,125	133,177	19,750	2,071,903
290 " ～ 300 "	8,158,992	5,668,738	104,350	258,679,500	121,367	16,300	1,888,813
300 " ～ 350 "	35,686,430	25,359,713	425,600	1,167,692,953	505,052	62,550	7,888,753
350 " ～ 400 "	27,723,610	20,423,910	293,700	948,623,114	379,016	46,450	5,636,673
400 " ～ 450 "	20,264,611	15,326,671	189,850	704,499,056	284,065	30,450	3,789,961
450 " ～ 500 "	16,933,071	13,047,192	144,650	604,690,574	257,840	23,800	3,018,514
500 " ～ 600 "	25,305,751	20,100,542	189,250	925,427,704	378,325	30,600	3,994,143
600 " ～ 700 "	17,056,960	13,882,038	109,400	639,384,564	318,348	20,900	2,335,966
700 " ～ 800 "	13,526,055	11,265,725	76,900	526,763,692	246,492	13,350	1,656,324
800 " ～ 900 "	10,346,653	8,736,808	50,600	394,557,521	155,998	9,350	1,225,735
900 " ～ 1000 "	10,779,191	9,362,262	48,800	435,246,650	160,104	8,550	1,041,068
1000 " ～ 1500 "	27,520,119	24,347,552	99,950	1,138,901,321	358,378	15,750	2,356,283
1500 " ～	63,421,527	60,715,211	88,650	2,801,624,602	356,707	11,250	1,980,678
不詳	27,857,447	9,889,066	195,450	－	181,403	34,700	13,693,127

算定状況（市町村） — 一般世帯 — < 擬制世帯を除く >（続き）

世帯別 平等割額	介護納付金分							
	保険料(税) 算定額	所得割額	所得割額の ある世帯	所得割額のある世帯 の旧ただし書方式に よる課税標準額	資産割額	資産割額の ある世帯	被保険者 均等割額	世帯別 平等割額
千円	千円	千円		千円	千円		千円	千円
80,214,134	259,612,760	143,532,524	3,612,050	8,568,784,904	2,823,980	587,100	86,559,121	26,697,136
19,409,112	21,318,338	3,572	100	—	296,732	92,000	15,258,084	5,759,950
6,314,387	7,145,527	—	—	—	136,691	36,800	5,160,830	1,848,006
2,719,758	3,564,315	71,312	104,500	3,480,626	82,749	17,500	2,531,122	879,131
2,281,869	2,897,543	305,112	129,400	14,921,508	52,684	14,400	1,882,280	657,466
2,322,371	3,492,118	629,936	143,600	30,754,660	53,312	13,300	2,100,059	708,812
2,217,477	3,229,309	714,791	117,100	35,230,663	51,448	15,000	1,827,212	635,859
2,286,798	3,218,844	867,049	114,550	44,437,586	62,345	13,450	1,713,626	575,824
2,214,639	3,519,361	1,100,389	113,500	54,183,857	58,340	13,350	1,757,793	602,839
2,288,141	3,852,810	1,355,043	115,000	66,882,859	36,384	12,050	1,806,336	655,047
2,535,271	4,902,739	1,939,833	144,400	97,217,049	60,785	15,050	2,142,276	759,847
2,162,932	4,032,818	1,571,693	109,850	82,529,668	56,834	13,750	1,820,458	583,833
2,173,444	4,616,633	1,998,236	119,950	102,933,144	59,533	13,400	1,899,203	659,654
2,155,156	4,631,323	2,098,125	115,150	109,233,147	46,733	10,800	1,851,191	635,275
1,828,380	4,248,914	1,908,624	100,850	103,455,343	41,881	13,200	1,716,162	582,247
1,916,821	5,229,910	2,558,518	120,850	136,394,125	69,619	13,800	1,999,854	601,919
1,591,064	4,591,124	2,272,139	101,500	122,449,427	47,535	12,100	1,717,053	554,397
1,432,044	4,204,273	2,124,803	89,200	116,713,822	48,518	11,100	1,538,272	492,681
1,329,922	4,002,042	2,060,467	84,400	118,117,392	40,799	9,850	1,474,413	426,364
1,363,797	4,731,333	2,606,027	95,950	144,343,870	38,391	10,700	1,586,190	500,725
1,061,881	4,654,873	2,645,064	92,150	147,631,761	53,584	11,100	1,561,246	394,980
1,009,589	3,821,816	2,141,726	73,600	123,664,904	42,955	9,150	1,264,896	372,238
986,235	3,907,834	2,233,006	77,000	136,218,967	36,969	8,650	1,290,421	347,439
987,370	4,463,627	2,694,058	80,950	153,616,559	47,704	11,050	1,339,425	382,440
779,696	3,647,725	2,226,674	66,350	130,859,812	45,495	8,250	1,078,735	296,821
798,077	3,382,005	2,088,616	58,800	121,436,013	40,757	8,750	966,381	286,251
632,456	3,379,061	2,086,497	59,100	126,713,082	40,549	8,050	998,376	253,639
606,661	3,159,180	1,960,299	53,000	119,040,329	28,104	6,600	938,872	231,905
562,927	3,375,707	2,183,202	53,800	126,903,886	36,582	7,000	921,365	234,559
480,075	2,809,143	1,814,894	44,000	107,563,576	27,478	6,250	778,410	188,361
1,932,914	13,417,476	9,037,301	204,550	555,270,755	130,663	25,150	3,446,185	803,330
1,284,011	10,504,914	7,386,889	143,800	457,993,137	101,052	18,850	2,451,625	565,347
863,914	7,892,008	5,685,592	98,900	362,199,354	66,590	12,700	1,756,604	383,222
609,525	6,898,229	5,117,877	81,000	333,788,857	59,007	12,100	1,403,182	318,163
832,742	11,225,551	8,661,948	114,950	556,347,318	134,418	16,300	1,985,713	443,472
520,608	7,765,048	6,239,329	67,750	392,390,528	108,961	11,350	1,124,636	292,124
357,515	6,180,666	5,105,305	47,300	321,678,239	68,311	7,250	812,647	194,403
228,111	4,431,036	3,682,703	32,500	251,394,499	49,576	5,200	585,876	112,882
215,758	4,930,166	4,185,212	29,650	262,170,248	51,429	4,750	539,112	154,413
457,906	12,680,361	11,165,853	64,700	734,651,793	142,196	9,850	1,136,660	235,652
368,931	26,023,050	24,762,497	54,800	1,663,972,539	88,057	6,550	991,407	181,088
4,093,852	13,634,010	4,242,313	93,550	—	82,232	20,600	7,404,932	1,904,532

第2表－6 世帯の所得階級別、保険料（税）

所得階級別	世帯数	被保険者数	医療給付費分		
			保険料(税) 算定額	所得割額	所得割額のある世帯
総数	816,650	1,100,800	千円 89,221,222	千円 49,218,623	547,600
所得なし	143,650	159,750	5,579,313	－	－
～ 30万円未満	105,900	122,950	4,403,864	3,507	100
30万円以上～ 40 "	39,000	47,300	1,764,698	74,168	26,100
40 " ～ 50 "	35,100	41,600	1,821,678	284,654	33,500
50 " ～ 60 "	32,350	41,050	1,968,329	490,611	31,800
60 " ～ 70 "	38,700	48,050	2,543,078	862,559	38,550
70 " ～ 80 "	33,150	42,450	2,549,679	1,016,046	33,150
80 " ～ 90 "	37,900	53,600	3,258,032	1,348,072	37,850
90 " ～ 100 "	31,750	45,150	2,954,718	1,351,410	31,750
100 " ～ 110 "	25,450	33,650	2,554,022	1,312,658	25,450
110 " ～ 120 "	27,200	39,700	2,983,396	1,532,116	27,200
120 " ～ 130 "	22,650	32,850	2,663,130	1,461,800	22,650
130 " ～ 140 "	18,850	28,750	2,406,225	1,311,403	18,850
140 " ～ 150 "	19,450	31,350	2,575,568	1,463,923	19,450
150 " ～ 160 "	19,200	29,200	2,631,933	1,589,492	19,200
160 " ～ 170 "	16,000	24,150	2,296,210	1,453,930	16,000
170 " ～ 180 "	16,050	26,450	2,426,200	1,527,238	16,050
180 " ～ 190 "	12,250	18,250	1,962,956	1,285,336	12,250
190 " ～ 200 "	11,450	17,250	1,859,678	1,205,487	11,450
200 " ～ 210 "	9,350	14,600	1,663,401	1,090,503	9,350
210 " ～ 220 "	9,700	15,250	1,744,408	1,228,068	9,700
220 " ～ 230 "	9,150	15,450	1,706,109	1,172,521	9,150
230 " ～ 240 "	10,300	16,850	1,969,746	1,377,868	10,300
240 " ～ 250 "	7,250	12,450	1,509,227	1,027,823	7,250
250 " ～ 260 "	7,850	11,200	1,558,645	1,154,051	7,850
260 " ～ 270 "	6,250	10,400	1,288,959	920,370	6,250
270 " ～ 280 "	4,950	9,050	1,101,003	777,983	4,950
280 " ～ 290 "	4,150	7,200	920,451	648,643	4,150
290 " ～ 300 "	2,500	4,350	624,498	455,219	2,500
300 " ～ 350 "	14,550	25,550	3,760,848	2,788,041	14,550
350 " ～ 400 "	8,100	12,600	2,374,891	1,894,305	8,100
400 " ～ 450 "	4,150	7,450	1,403,261	1,110,905	4,150
450 " ～ 500 "	3,900	6,500	1,232,352	989,927	3,900
500 " ～ 600 "	4,400	7,550	1,837,019	1,526,904	4,400
600 " ～ 700 "	2,850	4,300	1,260,790	1,115,465	2,850
700 " ～ 800 "	2,400	3,750	1,329,319	1,118,149	2,400
800 " ～ 900 "	950	1,200	635,018	564,993	950
900 " ～ 1000 "	750	1,500	492,630	438,429	750
1000 " ～ 1500 "	2,800	4,650	2,469,804	2,167,975	2,800
1500 " ～	1,600	2,400	5,319,730	4,979,652	1,600
不詳	12,700	23,050	1,816,407	1,096,422	8,350

算定状況（市町村） ー退職世帯ー <擬制世帯を除く>

医療給付費分					
所得割額のある世帯 の旧ただし書方式 による課税標準額	資産割額	資産割額のある世帯	資産割額のある世帯 の固定資産税額	被保険者均等割額	世帯別平等割額
千円	千円		千円	千円	千円
694,126,251	3,620,790	189,500	16,705,098	26,133,426	10,248,364
－	338,015	23,900	1,588,827	3,757,440	1,483,858
－	225,478	20,500	1,050,516	2,942,838	1,232,041
972,935	96,264	7,650	469,867	1,122,381	471,885
3,870,321	89,878	6,950	390,511	1,004,596	442,549
6,767,395	91,842	7,100	420,547	990,910	394,967
12,011,739	106,821	7,450	453,045	1,132,080	441,618
13,531,150	114,103	8,250	482,304	999,709	419,821
18,544,773	148,252	10,650	628,485	1,274,507	487,201
18,669,676	129,800	8,550	539,487	1,053,241	420,267
17,794,863	75,822	5,950	332,234	799,990	365,552
21,267,790	113,190	8,650	493,881	901,603	436,482
20,088,538	79,157	6,000	355,091	797,814	324,359
18,104,802	118,034	6,100	532,762	675,609	301,178
20,421,253	75,335	5,500	406,723	731,428	304,882
22,481,185	93,633	5,900	408,019	697,256	251,552
20,234,352	53,784	3,400	258,971	576,541	211,956
21,636,899	51,730	3,950	223,019	619,944	227,287
17,732,270	67,548	3,900	291,230	439,814	170,260
17,901,409	84,338	2,950	383,573	405,818	164,036
15,540,121	84,825	2,900	417,276	331,378	156,695
17,096,633	31,629	2,150	130,365	360,165	124,546
16,674,522	36,284	2,150	139,043	366,612	130,691
19,791,787	45,193	3,150	240,541	417,225	129,459
14,584,733	53,171	2,400	222,448	305,348	122,886
16,873,583	45,568	1,700	205,403	271,340	87,671
13,836,977	36,542	2,050	189,628	239,796	92,251
11,255,327	30,497	1,500	129,956	217,474	75,050
9,905,301	53,772	1,550	193,352	165,623	52,413
6,219,024	20,452	800	91,285	102,028	46,800
40,727,403	134,274	3,450	654,203	654,920	183,613
26,897,581	71,110	2,650	366,698	307,467	102,008
15,578,634	56,484	1,350	347,966	177,225	58,647
17,094,175	47,439	1,200	358,187	147,618	47,368
21,438,122	66,684	1,050	378,208	192,957	50,473
17,015,408	23,049	600	94,896	97,816	24,460
17,026,392	102,644	450	431,395	99,496	9,030
7,552,400	25,790	200	114,795	30,070	14,165
6,729,069	6,396	100	31,980	44,400	3,405
30,885,860	151,832	700	583,650	101,298	48,700
79,371,848	260,561	450	1,334,880	65,183	14,335
－	83,570	3,650	339,852	514,468	121,948



第2表－6 世帯の所得階級別、保険料（税）

所得階級別	後期高齢者支援金分						
	保険料(税) 算定額	所得割額	所得割額のある世帯	所得割額のある世帯 の旧たし書方式による課税標準額	資産割額	資産割額のある世帯	被保険者 均等割額
総数	千円 27,772,910	千円 15,560,156	547,600	千円 694,126,251	千円 783,565	144,100	千円 8,608,787
所得なし	1,710,971	－	－	－	72,356	19,100	1,222,851
～ 30万円未満	1,336,503	706	100	－	52,869	16,550	947,747
30万円以上～ 40 "	545,541	23,075	26,100	972,935	23,984	6,550	362,005
40 " ～ 50 "	571,081	91,152	33,500	3,870,321	21,519	5,950	328,528
50 " ～ 60 "	602,597	152,656	31,800	6,767,395	21,849	5,650	318,202
60 " ～ 70 "	785,999	274,824	38,550	12,011,739	23,310	5,400	369,387
70 " ～ 80 "	783,481	315,378	33,150	13,531,150	25,500	6,500	327,587
80 " ～ 90 "	1,003,882	421,117	37,850	18,544,773	30,366	7,500	422,124
90 " ～ 100 "	917,691	429,920	31,750	18,669,676	27,095	6,600	340,768
100 " ～ 110 "	788,119	405,899	25,450	17,794,863	17,685	4,600	259,180
110 " ～ 120 "	942,229	493,041	27,200	21,267,790	22,889	6,500	305,940
120 " ～ 130 "	831,511	459,096	22,650	20,088,538	18,337	4,350	262,835
130 " ～ 140 "	728,191	399,419	18,850	18,104,802	31,166	4,650	221,278
140 " ～ 150 "	805,822	459,023	19,450	20,421,253	18,941	4,550	242,711
150 " ～ 160 "	826,408	511,104	19,200	22,481,185	19,615	4,450	226,467
160 " ～ 170 "	742,959	475,366	16,000	20,234,352	10,839	2,300	200,499
170 " ～ 180 "	767,468	482,293	16,050	21,636,899	11,562	2,800	210,732
180 " ～ 190 "	604,686	406,240	12,250	17,732,270	11,587	2,750	143,330
190 " ～ 200 "	581,103	389,827	11,450	17,901,409	7,619	1,750	137,481
200 " ～ 210 "	512,212	347,104	9,350	15,540,121	8,829	1,900	115,332
210 " ～ 220 "	536,881	378,740	9,700	17,096,633	6,011	1,500	121,853
220 " ～ 230 "	533,798	372,536	9,150	16,674,522	7,000	1,550	120,040
230 " ～ 240 "	617,941	440,000	10,300	19,791,787	9,136	2,700	133,876
240 " ～ 250 "	465,698	322,611	7,250	14,584,733	10,816	1,750	100,413
250 " ～ 260 "	491,635	366,373	7,850	16,873,583	9,972	1,250	91,459
260 " ～ 270 "	413,029	295,260	6,250	13,836,977	9,537	1,400	82,038
270 " ～ 280 "	347,279	245,407	4,950	11,255,327	4,685	950	78,027
280 " ～ 290 "	268,285	192,533	4,150	9,905,301	6,409	1,100	57,628
290 " ～ 300 "	194,128	145,430	2,500	6,219,024	2,452	600	33,897
300 " ～ 350 "	1,157,375	855,313	14,550	40,727,403	39,729	3,050	210,198
350 " ～ 400 "	761,540	609,873	8,100	26,897,581	15,212	1,900	107,263
400 " ～ 450 "	439,091	346,033	4,150	15,578,634	19,117	1,000	57,415
450 " ～ 500 "	420,892	336,600	3,900	17,094,175	23,518	1,000	47,696
500 " ～ 600 "	565,753	475,568	4,400	21,438,122	17,447	900	58,337
600 " ～ 700 "	403,715	356,181	2,850	17,015,408	6,214	350	36,091
700 " ～ 800 "	405,390	346,601	2,400	17,026,392	21,953	200	35,376
800 " ～ 900 "	208,774	192,764	950	7,552,400	530	100	10,375
900 " ～ 1000 "	148,276	133,316	750	6,729,069	－	－	14,130
1000 " ～ 1500 "	782,115	709,153	2,800	30,885,860	23,843	400	35,366
1500 " ～	1,639,333	1,548,950	1,600	79,371,848	64,725	450	21,343
不詳	583,528	353,677	8,350	－	7,345	1,550	190,985



算定状況（市町村） ー退職世帯ー <擬制世帯を除く>（続き）

世帯別 平等割額	介護納付金分							
	保険料(税) 算定額	所得割額	所得割額の ある世帯	所得割額のある世帯 の旧たし書方式に よる課税標準額	資産割額	資産割額の ある世帯	被保険者 均等割額	世帯別 平等割額
千円	千円	千円		千円	千円		千円	千円
2,820,402	26,696,587	13,018,800	526,400	670,337,144	637,228	134,400	10,051,351	2,989,212
415,764	2,059,207	－	－	－	61,512	18,050	1,452,730	544,966
335,181	1,580,856	1,103	100	－	45,312	15,000	1,132,517	401,924
136,478	615,482	18,383	24,850	924,269	20,095	6,200	429,718	147,285
129,881	636,381	79,848	32,800	3,784,338	21,738	5,800	387,368	147,427
109,891	648,887	131,025	30,750	6,575,221	17,951	5,200	385,061	114,850
118,479	834,079	238,752	37,250	11,615,756	19,858	4,900	445,889	129,581
115,017	793,653	268,862	31,950	13,012,814	19,791	5,900	381,629	123,371
130,276	1,011,674	360,348	36,750	18,042,661	23,932	7,150	504,706	122,689
119,908	905,737	366,565	30,350	17,827,149	24,490	6,500	387,344	127,338
105,354	785,342	357,281	24,350	17,025,387	12,497	4,250	307,090	108,475
120,359	923,092	424,036	25,850	20,157,677	20,938	5,950	361,400	116,719
91,243	792,426	402,361	21,700	19,224,365	13,633	3,850	298,307	78,125
76,328	692,554	339,910	18,550	17,802,320	23,343	4,550	259,833	69,469
85,148	767,648	396,781	18,800	19,719,120	13,792	4,250	270,920	86,155
69,223	743,350	411,707	18,000	21,124,554	12,769	3,750	249,555	69,323
56,255	679,298	393,597	15,200	19,222,736	9,929	2,250	222,797	52,974
62,882	698,692	403,340	15,600	21,026,594	9,452	2,700	234,538	51,363
43,528	575,168	344,092	12,150	17,581,449	12,311	2,900	179,873	38,893
46,175	535,387	328,597	11,400	17,820,229	5,039	1,650	164,659	37,093
40,948	455,871	277,094	8,850	14,690,794	7,479	1,750	140,164	31,134
30,278	487,709	312,360	9,350	16,548,394	5,547	1,450	144,975	24,827
34,223	482,081	300,523	8,700	15,849,002	5,387	1,400	144,212	31,960
34,929	576,780	376,198	9,700	18,611,030	7,709	2,550	149,548	43,326
31,858	410,157	258,779	6,700	13,408,737	8,293	1,500	116,584	26,501
23,832	446,610	310,055	7,700	16,537,437	9,228	1,350	102,012	25,315
26,195	336,223	216,972	5,350	11,759,053	8,425	1,150	89,258	21,568
19,160	319,830	212,627	4,900	11,136,080	3,196	800	87,148	16,859
11,716	246,231	160,782	3,950	9,395,751	4,164	1,000	68,772	12,513
12,349	185,684	131,984	2,500	6,219,024	2,379	600	39,737	11,584
52,135	1,021,661	705,984	13,450	37,763,914	30,882	3,050	240,063	44,731
29,191	656,466	505,177	7,750	25,748,537	13,040	1,650	114,024	24,225
16,526	378,831	283,261	3,900	14,612,597	13,608	900	67,178	14,784
13,078	358,147	281,360	3,600	15,785,695	8,365	1,000	55,770	12,652
14,402	477,067	379,540	4,350	21,203,482	16,685	850	67,883	12,959
5,230	346,366	301,908	2,850	17,015,408	2,792	250	35,325	6,340
1,460	381,335	327,239	2,400	17,026,392	11,182	200	36,872	6,042
5,105	180,657	162,048	950	7,552,400	644	100	13,075	4,890
830	123,556	104,767	750	6,729,069	1,599	100	16,940	250
13,753	721,092	647,583	2,800	30,885,860	20,263	350	39,683	13,563
4,315	1,299,859	1,207,421	1,600	79,371,848	63,300	450	24,938	4,200
31,522	525,461	288,549	7,900	－	4,679	1,150	201,258	30,975

第3表－1－1 世帯の所得階級別、世帯主の職業別世帯数 ―全世帯―

所得階級別	総数	農林水産業	その他の 自営業	被用者	その他	無職	不詳
総数	19,740,350	417,950	2,250,500	5,973,100	854,850	7,970,650	2,273,300
所得なし	5,288,850	61,800	174,400	690,450	182,750	3,612,450	567,000
～30万円未満	1,511,500	48,200	155,650	536,350	82,550	575,400	113,350
30万円以上～40万	634,400	17,100	77,800	255,650	27,850	200,500	55,500
40万～50万	524,000	12,150	63,100	192,000	23,150	187,850	45,750
50万～60万	531,400	12,550	68,100	211,700	24,850	175,950	38,250
60万～70万	510,850	10,200	63,200	185,950	24,750	197,550	29,200
70万～80万	515,550	14,400	65,000	174,800	22,850	204,050	34,450
80万～90万	503,650	11,150	67,500	166,400	22,900	199,550	36,150
90万～100万	515,600	10,900	61,500	177,800	24,050	206,300	35,050
100万～110万	574,600	10,900	61,350	239,500	23,200	200,500	39,150
110万～120万	509,600	9,250	52,600	183,700	22,000	205,900	36,150
120万～130万	506,800	8,200	54,350	202,500	21,550	185,800	34,400
130万～140万	484,600	9,100	53,300	189,500	21,850	182,000	28,850
140万～150万	417,450	10,300	55,650	144,900	19,250	158,200	29,150
150万～160万	450,150	7,100	47,250	195,000	21,850	147,050	31,900
160万～170万	365,250	8,050	48,550	148,300	18,050	114,550	27,750
170万～180万	345,950	5,950	46,350	143,550	14,950	108,850	26,300
180万～190万	307,400	5,800	45,550	122,800	12,950	96,600	23,700
190万～200万	307,600	4,950	44,850	143,500	13,150	80,600	20,550
200万～210万	265,000	7,300	44,150	121,050	9,400	66,100	17,000
210万～220万	232,200	5,350	35,000	97,000	8,700	68,050	18,100
220万～230万	234,900	5,050	37,050	104,150	10,600	58,450	19,600
230万～240万	234,600	6,550	34,300	106,200	9,900	59,300	18,350
240万～250万	185,400	4,700	35,250	72,550	9,900	49,600	13,400
250万～260万	183,700	5,000	32,050	76,900	8,000	47,400	14,350
260万～270万	157,200	3,450	26,300	70,350	7,050	40,150	9,900
270万～280万	149,000	3,200	27,000	62,350	8,100	36,900	11,450
280万～290万	133,250	3,400	27,750	54,800	6,350	32,500	8,450
290万～300万	120,100	3,950	25,300	48,550	5,250	29,300	7,750
300万～350万	483,200	14,650	111,450	200,000	23,050	96,200	37,850
350万～400万	330,200	12,700	88,750	125,200	18,250	58,250	27,050
400万～450万	214,100	9,000	66,500	77,300	11,700	33,350	16,250
450万～500万	164,300	7,200	50,750	56,850	12,000	24,400	13,100
500万～600万	214,050	10,200	66,700	82,750	13,500	24,300	16,600
600万～700万	124,750	8,950	44,650	41,150	8,500	11,600	9,900
700万～800万	86,650	4,200	29,350	27,600	7,700	11,700	6,100
800万～900万	56,200	3,900	21,150	18,450	4,250	5,100	3,350
900万～1000万	55,600	3,700	16,100	20,050	5,150	4,700	5,900
1000万～1500万	111,600	8,600	34,200	38,350	12,000	9,350	9,100
1500万～	98,550	4,850	34,300	25,100	15,500	9,500	9,300
不詳	1,100,600	4,000	56,400	142,050	15,500	154,800	727,850

第3表－1－2 世帯の所得階級別、世帯主の職業別世帯数－全世帯－  
(再掲) 2割軽減世帯

所得階級別	総数	農林水産業	その他の 自営業	被用者	その他	無職	不詳
総数	2, 119, 400	51, 250	261, 800	561, 850	94, 550	1, 010, 500	139, 450
所得なし	250, 150	6, 050	10, 550	15, 450	12, 000	191, 550	14, 550
～ 30万円未満	45, 750	2, 050	4, 700	3, 100	3, 400	29, 200	3, 300
30万円以上～ 40 "	27, 400	1, 700	6, 050	3, 600	1, 000	13, 150	1, 900
40 " ～ 50 "	17, 750	1, 100	5, 100	1, 500	850	6, 950	2, 250
50 " ～ 60 "	34, 400	1, 550	8, 450	11, 450	1, 650	8, 300	3, 000
60 " ～ 70 "	158, 450	2, 250	31, 700	84, 650	6, 800	24, 750	8, 300
70 " ～ 80 "	193, 550	3, 500	29, 850	84, 100	9, 100	52, 650	14, 350
80 " ～ 90 "	97, 650	2, 600	11, 500	20, 200	5, 350	51, 400	6, 600
90 " ～ 100 "	109, 450	3, 550	19, 150	30, 500	5, 000	43, 500	7, 750
100 " ～ 110 "	205, 350	5, 350	19, 450	45, 050	10, 350	112, 050	13, 100
110 " ～ 120 "	225, 400	4, 650	20, 200	47, 850	10, 100	127, 000	15, 600
120 " ～ 130 "	205, 950	3, 400	16, 400	45, 500	9, 550	117, 600	13, 500
130 " ～ 140 "	182, 400	3, 300	9, 400	33, 000	7, 900	118, 600	10, 200
140 " ～ 150 "	80, 850	2, 800	11, 000	19, 450	3, 350	38, 450	5, 800
150 " ～ 160 "	58, 350	1, 050	9, 200	24, 000	1, 150	18, 400	4, 550
160 " ～ 170 "	47, 700	1, 750	9, 600	18, 900	2, 500	11, 950	3, 000
170 " ～ 180 "	35, 100	1, 200	5, 750	13, 400	1, 000	10, 900	2, 850
180 " ～ 190 "	30, 550	850	6, 250	9, 850	1, 200	10, 050	2, 350
190 " ～ 200 "	19, 800	350	4, 100	11, 500	300	2, 400	1, 150
200 " ～ 210 "	18, 700	550	5, 900	8, 450	150	3, 150	500
210 " ～ 220 "	12, 900	350	2, 450	6, 800	350	2, 350	600
220 " ～ 230 "	7, 300	150	1, 250	3, 250	600	850	1, 200
230 " ～ 240 "	4, 900	50	1, 200	1, 750	-	1, 500	400
240 " ～ 250 "	6, 100	100	1, 050	2, 750	100	1, 250	850
250 " ～ 260 "	6, 700	200	2, 200	2, 900	100	1, 050	250
260 " ～ 270 "	3, 100	-	450	1, 700	-	600	350
270 " ～ 280 "	2, 600	-	950	1, 450	-	200	-
280 " ～ 290 "	1, 400	50	250	700	150	250	-
290 " ～ 300 "	1, 150	-	250	700	-	50	150
300 " ～ 350 "	3, 550	250	1, 300	1, 300	-	500	200
350 " ～ 400 "	1, 650	150	350	300	100	750	-
400 " ～ 450 "	150	-	-	100	50	-	-
450 " ～ 500 "	50	-	-	50	-	-	-
500 " ～ 600 "	-	-	-	-	-	-	-
600 " ～ 700 "	50	-	-	50	-	-	-
700 " ～ 800 "	-	-	-	-	-	-	-
800 " ～ 900 "	-	-	-	-	-	-	-
900 " ～ 1000 "	-	-	-	-	-	-	-
1000 " ～ 1500 "	150	100	50	-	-	-	-
1500 " ～	-	-	-	-	-	-	-
不詳	22, 950	250	5, 750	6, 550	400	9, 150	850

第3表－1－3 世帯の所得階級別、世帯主の職業別世帯数－全世帯－  
(再掲) 5割軽減世帯

所得階級別	総数	農林水産業	その他の 自営業	被用者	その他	無職	不詳
総数	2,484,000	69,650	292,050	719,000	113,450	1,111,200	178,650
所得なし	268,100	9,400	18,400	17,900	11,500	191,250	19,650
～30万円未満	69,650	4,950	11,050	6,900	4,250	37,150	5,350
30万円以上～40万	254,000	9,050	38,650	120,650	11,950	51,600	22,100
40万～50万	332,900	8,400	48,950	149,650	15,950	81,750	28,200
50万～60万	427,550	9,400	53,650	162,100	20,050	151,300	31,050
60万～70万	284,050	5,650	25,200	64,000	15,200	158,200	15,800
70万～80万	254,450	8,400	25,900	55,900	10,650	136,850	16,750
80万～90万	206,850	5,600	21,300	41,200	8,950	116,400	13,400
90万～100万	173,200	3,150	11,650	26,150	6,200	113,250	12,800
100万～110万	67,950	1,650	9,600	24,100	1,900	25,800	4,900
110万～120万	37,400	1,300	5,150	10,200	2,050	16,450	2,250
120万～130万	28,150	500	6,200	9,100	1,700	9,400	1,250
130万～140万	16,250	650	3,800	7,100	900	3,100	700
140万～150万	7,600	50	2,100	3,350	450	1,000	650
150万～160万	7,900	150	1,300	3,800	900	1,400	350
160万～170万	3,400	450	1,050	1,000	－	700	200
170万～180万	3,100	150	850	1,450	－	550	100
180万～190万	2,650	－	1,000	1,000	100	400	150
190万～200万	1,150	－	150	450	－	450	100
200万～210万	1,100	200	－	750	－	－	150
210万～220万	950	－	150	400	－	250	150
220万～230万	1,050	50	100	650	－	250	－
230万～240万	700	50	－	550	－	50	50
240万～250万	1,000	－	150	350	－	300	200
250万～260万	350	50	－	250	－	50	－
260万～270万	800	－	200	300	－	300	－
270万～280万	200	－	50	150	－	－	－
280万～290万	500	50	100	200	－	－	150
290万～300万	150	－	－	－	－	150	－
300万～350万	1,000	－	250	550	－	200	－
350万～400万	200	50	100	－	－	50	－
400万～450万	200	－	－	200	－	－	－
450万～500万	150	－	100	－	－	50	－
500万～600万	－	－	－	－	－	－	－
600万～700万	100	－	－	100	－	－	－
700万～800万	－	－	－	－	－	－	－
800万～900万	－	－	－	－	－	－	－
900万～1000万	－	－	－	－	－	－	－
1000万～1500万	－	－	－	－	－	－	－
1500万～	－	－	－	－	－	－	－
不詳	29,250	300	4,900	8,550	750	12,550	2,200

第3表－1－4 世帯の所得階級別、世帯主の職業別世帯数－全世帯－  
(再掲) 7割軽減世帯

所得階級別	総数	農林水産業	その他の 自営業	被用者	その他	無職	不詳
総数	5,793,800	84,700	273,950	997,100	199,800	3,612,400	625,850
所得なし	4,037,750	39,450	108,850	398,950	113,900	2,894,500	482,100
～30万円未満	1,245,050	35,900	128,000	454,750	66,850	466,600	92,950
30万円以上～40万	276,000	4,850	23,200	95,750	11,100	118,350	22,750
40万～50万	113,900	2,000	3,050	10,300	4,550	85,300	8,700
50万～60万	8,250	350	1,100	2,800	200	3,100	700
60万～70万	3,250	350	300	1,050	50	1,000	500
70万～80万	4,300	150	300	2,050	200	1,300	300
80万～90万	2,700	100	550	1,050	550	450	－
90万～100万	3,700	－	500	900	450	1,800	50
100万～110万	4,650	－	600	2,000	100	1,750	200
110万～120万	2,550	50	400	500	50	1,100	450
120万～130万	3,600	50	450	1,350	100	1,350	300
130万～140万	2,550	50	200	900	－	1,200	200
140万～150万	550	－	100	200	－	250	－
150万～160万	3,350	－	650	1,700	－	850	150
160万～170万	1,950	50	200	800	150	600	150
170万～180万	3,800	50	650	1,500	150	1,200	250
180万～190万	2,400	150	－	500	50	1,650	50
190万～200万	2,650	－	50	2,050	50	450	50
200万～210万	1,450	－	200	550	150	350	200
210万～220万	1,600	150	400	300	150	550	50
220万～230万	1,450	50	－	950	150	50	250
230万～240万	1,650	400	250	650	50	200	100
240万～250万	850	－	200	550	－	－	100
250万～260万	1,500	100	100	550	50	600	100
260万～270万	850	50	－	800	－	－	－
270万～280万	750	－	50	500	100	－	100
280万～290万	1,150	－	－	900	－	200	50
290万～300万	850	－	50	600	－	200	－
300万～350万	1,550	－	－	850	－	700	－
350万～400万	1,550	50	－	1,350	100	－	50
400万～450万	250	－	－	200	－	－	50
450万～500万	300	－	200	－	－	－	100
500万～600万	350	－	－	200	－	－	150
600万～700万	200	－	－	100	－	100	－
700万～800万	100	－	－	100	－	－	－
800万～900万	－	－	－	－	－	－	－
900万～1000万	－	－	－	－	－	－	－
1000万～1500万	50	－	－	50	－	－	－
1500万～	100	－	100	－	－	－	－
不詳	54,300	350	3,250	8,800	550	26,650	14,700

第3表－2 世帯の所得階級別、世帯主の職業別世帯数 ―一般世帯―

所得階級別	総数	農林水産業	その他の 自営業	被用者	その他	無職	不詳
総数	19,169,200	404,600	2,214,850	5,796,100	820,950	7,698,350	2,234,350
所得なし	5,263,400	62,050	179,400	694,100	182,050	3,581,750	564,050
～30万円未満	1,450,350	46,500	155,650	520,550	80,400	538,150	109,100
30万円以上～40万	610,900	16,650	77,350	250,250	26,450	187,050	53,150
40万～50万	502,750	11,350	61,650	185,700	21,850	177,350	44,850
50万～60万	511,000	12,000	68,100	205,450	22,950	166,200	36,300
60万～70万	484,600	9,850	61,050	180,900	23,900	181,050	27,850
70万～80万	492,350	13,500	64,450	167,650	22,150	191,650	32,950
80万～90万	477,400	10,450	65,650	158,100	21,550	187,200	34,450
90万～100万	492,850	10,350	61,500	168,550	23,400	196,200	32,850
100万～110万	561,550	10,150	60,550	234,400	21,650	195,650	39,150
110万～120万	488,750	8,950	51,900	177,450	20,700	195,500	34,250
120万～130万	488,550	7,700	53,450	197,750	19,450	176,900	33,300
130万～140万	466,250	8,750	52,000	183,150	20,700	173,800	27,850
140万～150万	397,650	10,100	54,200	139,900	17,550	147,950	27,950
150万～160万	433,950	7,150	46,750	188,400	21,500	139,600	30,550
160万～170万	349,250	7,450	47,050	142,250	17,550	108,650	26,300
170万～180万	331,900	5,600	45,450	139,450	14,200	101,800	25,400
180万～190万	294,700	5,400	45,000	117,200	12,600	91,350	23,150
190万～200万	297,400	5,200	44,000	138,900	11,950	77,250	20,100
200万～210万	253,050	6,700	43,600	115,850	8,850	62,150	15,900
210万～220万	221,450	5,350	34,750	90,550	8,350	64,850	17,600
220万～230万	224,050	4,800	35,900	99,650	10,100	54,550	19,050
230万～240万	222,850	6,400	34,000	100,300	8,900	55,850	17,400
240万～250万	176,350	4,550	34,800	69,000	8,700	46,350	12,950
250万～260万	175,900	4,950	31,650	74,250	7,300	43,900	13,850
260万～270万	149,450	3,450	25,500	66,350	6,250	38,300	9,600
270万～280万	141,800	3,050	26,050	59,000	7,500	35,100	11,100
280万～290万	128,800	3,250	27,100	52,850	6,400	30,950	8,250
290万～300万	115,300	3,900	24,850	46,500	5,200	27,500	7,350
300万～350万	462,600	13,350	107,550	193,850	20,850	90,600	36,400
350万～400万	320,050	12,350	87,100	120,950	17,950	54,650	27,050
400万～450万	206,300	8,850	63,600	74,300	11,400	32,450	15,700
450万～500万	157,550	7,200	49,100	54,200	11,700	22,350	13,000
500万～600万	206,850	9,950	64,650	80,200	12,650	23,350	16,050
600万～700万	120,550	8,550	42,900	40,100	8,150	11,250	9,600
700万～800万	83,950	4,200	28,350	27,250	7,400	10,800	5,950
800万～900万	54,700	3,700	20,400	17,600	4,250	5,050	3,700
900万～1000万	54,550	3,700	15,400	19,750	5,150	4,650	5,900
1000万～1500万	107,250	8,550	33,150	37,550	11,150	8,200	8,650
1500万～	96,500	4,750	33,350	24,900	15,100	9,150	9,250
不詳	1,093,800	3,900	55,950	141,050	15,100	151,300	726,500

第3表－3 世帯の所得階級別、世帯主の職業別世帯数－退職世帯－

所得階級別	総数	農林水産業	その他の 自営業	被用者	その他	無職	不詳
総数	885,650	24,700	71,050	256,050	50,850	420,950	62,050
所得なし	158,550	3,950	8,850	24,300	7,450	102,450	11,550
～30万円未満	115,850	5,000	4,800	26,300	6,200	64,200	9,350
30万円以上～40万	43,200	1,350	2,400	11,050	3,050	21,050	4,300
40万～50万	38,650	1,100	3,750	11,050	1,450	18,450	2,850
50万～60万	35,100	1,000	1,950	10,450	2,400	16,400	2,900
60万～70万	41,400	1,150	3,050	9,950	2,000	22,850	2,400
70万～80万	35,300	1,450	1,700	10,500	700	19,000	1,950
80万～90万	41,500	1,350	3,100	11,150	1,600	22,300	2,000
90万～100万	35,250	650	1,600	12,400	1,250	16,550	2,800
100万～110万	27,350	550	2,300	9,900	2,200	11,000	1,400
110万～120万	29,600	700	2,400	8,800	2,000	13,500	2,200
120万～130万	23,500	800	2,350	6,600	1,950	10,700	1,100
130万～140万	20,100	400	1,300	7,250	1,300	8,300	1,550
140万～150万	21,700	200	1,450	7,950	1,800	8,950	1,350
150万～160万	20,700	500	1,450	10,450	650	6,550	1,100
160万～170万	16,650	600	1,800	5,850	400	6,300	1,700
170万～180万	16,400	350	1,900	5,700	1,100	6,200	1,150
180万～190万	12,650	400	650	7,050	450	3,500	600
190万～200万	11,950	50	1,050	5,400	1,050	3,600	800
200万～210万	10,200	300	950	4,550	600	3,250	550
210万～220万	10,950	50	150	5,700	900	3,700	450
220万～230万	9,600	200	500	4,550	600	3,100	650
230万～240万	11,150	300	350	7,100	600	2,250	550
240万～250万	7,800	50	750	3,350	750	2,350	550
250万～260万	8,700	－	800	3,700	450	3,300	450
260万～270万	6,350	150	800	3,200	800	1,400	－
270万～280万	5,100	150	900	2,050	500	1,250	250
280万～290万	4,450	50	800	1,700	50	1,750	100
290万～300万	2,550	50	450	1,250	50	600	150
300万～350万	15,750	600	4,250	4,200	1,600	4,000	1,100
350万～400万	8,600	50	2,300	3,950	400	1,500	400
400万～450万	4,450	250	1,950	800	450	650	350
450万～500万	4,900	－	1,500	1,550	700	1,050	100
500万～600万	4,500	200	950	1,350	1,150	250	600
600万～700万	2,850	300	1,150	1,000	300	100	－
700万～800万	2,450	－	900	150	600	700	100
800万～900万	1,050	250	450	300	－	－	50
900万～1000万	750	－	500	100	－	150	－
1000万～1500万	3,200	－	950	650	400	1,150	50
1500万～	1,600	100	950	200	200	100	50
不詳	13,300	100	900	2,550	750	6,500	2,500

第3表－4－1 世帯の所得階級別、世帯主の職業別世帯数 ―全世界帯―＜擬制世帯を除く＞

所得階級別	総数	農林水産業	その他の 自営業	被用者	その他	無職	不詳
総数	16,163,700	348,350	2,054,800	4,828,150	684,400	6,251,600	1,996,400
所得なし	3,590,600	27,400	95,450	383,250	98,400	2,544,350	441,750
～30万円未満	1,200,600	37,850	138,200	454,450	66,150	414,600	89,350
30万円以上～40万	510,550	13,600	64,400	216,050	20,900	148,300	47,300
40万～50万	436,550	11,100	58,100	160,700	18,950	151,800	35,900
50万～60万	449,900	10,600	62,750	174,950	21,000	147,450	33,150
60万～70万	436,150	9,100	59,750	150,150	22,100	171,700	23,350
70万～80万	448,000	12,800	61,600	143,650	19,650	180,000	30,300
80万～90万	435,450	10,200	64,100	130,150	21,450	178,950	30,600
90万～100万	444,900	9,750	59,100	136,800	21,650	187,100	30,500
100万～110万	489,550	8,950	56,650	192,050	20,400	177,800	33,700
110万～120万	441,450	8,400	49,350	146,200	20,350	184,600	32,550
120万～130万	442,550	7,650	51,550	165,500	19,550	169,500	28,800
130万～140万	425,300	8,650	50,750	156,550	19,500	165,350	24,500
140万～150万	367,100	10,100	53,000	119,550	17,900	141,250	25,300
150万～160万	395,000	6,550	44,000	165,550	18,150	132,350	28,400
160万～170万	324,300	7,250	46,150	125,950	15,300	105,100	24,550
170万～180万	303,650	5,750	42,850	120,950	13,200	98,950	21,950
180万～190万	279,150	5,300	44,050	107,000	11,650	89,900	21,250
190万～200万	275,500	4,450	41,700	124,100	12,600	73,500	19,150
200万～210万	235,900	6,650	41,800	105,050	8,400	58,400	15,600
210万～220万	209,850	4,800	34,300	84,350	8,200	62,300	15,900
220万～230万	212,900	4,550	36,600	91,900	9,150	52,750	17,950
230万～240万	215,000	6,150	32,900	94,700	8,800	55,750	16,700
240万～250万	168,850	4,450	33,250	65,000	9,000	44,700	12,450
250万～260万	166,700	4,950	30,650	69,900	6,600	41,500	13,100
260万～270万	144,850	3,350	25,500	64,500	6,300	36,650	8,550
270万～280万	138,300	3,150	26,500	57,150	7,650	33,200	10,650
280万～290万	121,000	3,150	26,450	49,650	5,500	28,150	8,100
290万～300万	108,900	3,650	24,600	43,050	4,350	25,950	7,300
300万～350万	445,050	14,100	108,300	181,950	21,350	84,900	34,450
350万～400万	303,550	12,400	87,200	112,100	15,950	50,900	25,000
400万～450万	197,350	8,600	65,150	70,150	10,700	27,650	15,100
450万～500万	150,350	6,750	48,550	50,650	11,300	20,950	12,150
500万～600万	196,450	9,950	65,150	73,750	12,650	19,100	15,850
600万～700万	113,450	8,600	43,800	36,000	7,000	8,600	9,450
700万～800万	79,600	3,900	28,950	23,900	7,300	9,650	5,900
800万～900万	52,000	3,650	20,800	16,650	4,050	3,650	3,200
900万～1000万	49,750	3,600	14,800	18,400	4,550	4,050	4,350
1000万～1500万	104,250	8,500	33,300	35,250	10,950	7,300	8,950
1500万～	90,450	4,750	32,850	21,800	14,700	7,900	8,450
不詳	962,950	3,250	49,900	88,750	11,100	105,050	704,900



第3表－4－2 世帯の所得階級別、世帯主の職業別世帯数 ―全世帯―＜擬制世帯を除く＞  
(再掲) 2割軽減世帯

所得階級別	総数	農林水産業	その他の 自営業	被用者	その他	無職	不詳
総数	1,736,050	40,500	243,150	534,400	75,700	726,050	116,250
所得なし	8,200	250	900	700	100	5,350	900
～30万円未満	6,000	300	2,350	450	300	2,150	450
30万円以上～40万	12,300	1,050	4,650	1,700	450	3,450	1,000
40万～50万	8,900	1,000	4,900	600	50	600	1,750
50万～60万	26,400	1,250	7,900	10,250	1,550	2,750	2,700
60万～70万	150,250	2,150	31,150	83,950	6,600	18,850	7,550
70万～80万	186,250	3,350	29,400	83,900	8,750	46,900	13,950
80万～90万	91,700	2,450	11,100	19,750	5,250	47,100	6,050
90万～100万	103,900	3,050	18,800	29,900	4,750	39,750	7,650
100万～110万	197,650	4,800	19,150	44,400	10,250	106,500	12,550
110万～120万	219,300	4,450	19,800	47,750	9,700	122,250	15,350
120万～130万	201,300	3,400	16,300	44,550	9,500	114,500	13,050
130万～140万	179,050	3,300	9,250	32,750	7,750	115,950	10,050
140万～150万	77,550	2,750	10,900	19,100	3,150	36,100	5,550
150万～160万	55,450	950	8,800	23,600	1,150	16,600	4,350
160万～170万	45,450	1,750	9,450	18,600	2,400	10,750	2,500
170万～180万	34,000	1,200	5,700	13,300	1,000	10,000	2,800
180万～190万	29,750	800	6,200	9,650	1,200	9,600	2,300
190万～200万	19,200	350	4,050	11,500	300	1,900	1,100
200万～210万	17,300	400	5,900	8,450	150	1,950	450
210万～220万	12,400	350	2,450	6,700	300	2,000	600
220万～230万	6,300	100	1,250	3,250	200	500	1,000
230万～240万	4,650	50	1,200	1,750	－	1,350	300
240万～250万	5,200	100	1,050	2,750	100	550	650
250万～260万	5,950	200	2,100	2,900	100	400	250
260万～270万	2,950	－	450	1,550	－	600	350
270万～280万	2,400	－	950	1,450	－	－	－
280万～290万	1,300	50	250	700	150	150	－
290万～300万	1,100	－	250	700	－	－	150
300万～350万	3,400	250	1,300	1,300	－	350	200
350万～400万	1,650	150	350	300	100	750	－
400万～450万	150	－	－	100	50	－	－
450万～500万	50	－	－	50	－	－	－
500万～600万	－	－	－	－	－	－	－
600万～700万	50	－	－	50	－	－	－
700万～800万	－	－	－	－	－	－	－
800万～900万	－	－	－	－	－	－	－
900万～1000万	－	－	－	－	－	－	－
1000万～1500万	150	100	50	－	－	－	－
1500万～	－	－	－	－	－	－	－
不詳	18,450	150	4,850	6,000	350	6,400	700

第3表－4－3 世帯の所得階級別、世帯主の職業別世帯数 ―全世帯―＜擬制世帯を除く＞  
(再掲) 5割軽減世帯

所得階級別	総数	農林水産業	その他の 自営業	被用者	その他	無職	不詳
総数	2,080,150	54,950	267,550	691,950	93,000	824,950	147,750
所得なし	15,900	900	1,250	1,150	350	9,400	2,850
～ 30万円未満	23,150	2,850	8,750	2,600	1,400	5,350	2,200
30万円以上～ 40 "	228,600	7,550	37,150	118,450	10,200	35,150	20,100
40 " ～ 50 "	311,250	7,800	48,850	148,050	14,250	67,250	25,050
50 " ～ 60 "	410,800	8,850	52,600	161,300	18,850	140,250	28,950
60 " ～ 70 "	273,250	5,450	24,800	63,600	14,750	149,950	14,700
70 " ～ 80 "	245,550	8,100	25,400	55,450	10,350	130,600	15,650
80 " ～ 90 "	201,350	5,500	21,100	40,900	8,650	112,100	13,100
90 " ～ 100 "	170,500	3,050	11,550	26,050	6,150	111,100	12,600
100 " ～ 110 "	64,950	1,350	9,550	24,100	1,650	23,700	4,600
110 " ～ 120 "	36,550	1,200	5,150	10,100	2,050	15,850	2,200
120 " ～ 130 "	26,900	450	5,950	9,100	1,650	8,600	1,150
130 " ～ 140 "	15,500	500	3,700	7,050	850	2,700	700
140 " ～ 150 "	7,350	50	2,100	3,350	450	800	600
150 " ～ 160 "	7,050	150	1,300	3,800	700	750	350
160 " ～ 170 "	3,150	450	800	1,000	－	700	200
170 " ～ 180 "	2,900	150	750	1,450	－	450	100
180 " ～ 190 "	2,450	－	950	1,000	50	400	50
190 " ～ 200 "	1,000	－	150	450	－	300	100
200 " ～ 210 "	1,000	200	－	750	－	－	50
210 " ～ 220 "	950	－	150	400	－	250	150
220 " ～ 230 "	1,050	50	100	650	－	250	－
230 " ～ 240 "	650	50	－	550	－	－	50
240 " ～ 250 "	1,000	－	150	350	－	300	200
250 " ～ 260 "	300	50	－	250	－	－	－
260 " ～ 270 "	800	－	200	300	－	300	－
270 " ～ 280 "	200	－	50	150	－	－	－
280 " ～ 290 "	400	50	－	200	－	－	150
290 " ～ 300 "	－	－	－	－	－	－	－
300 " ～ 350 "	900	－	250	550	－	100	－
350 " ～ 400 "	150	50	100	－	－	－	－
400 " ～ 450 "	200	－	－	200	－	－	－
450 " ～ 500 "	100	－	100	－	－	－	－
500 " ～ 600 "	－	－	－	－	－	－	－
600 " ～ 700 "	100	－	－	100	－	－	－
700 " ～ 800 "	－	－	－	－	－	－	－
800 " ～ 900 "	－	－	－	－	－	－	－
900 " ～ 1000 "	－	－	－	－	－	－	－
1000 " ～ 1500 "	－	－	－	－	－	－	－
1500 " ～	－	－	－	－	－	－	－
不詳	24,200	150	4,600	8,550	650	8,350	1,900

第3表－4－4 世帯の所得階級別、世帯主の職業別世帯数 ―全世帯―＜擬制世帯を除く＞  
(再掲) 7割軽減世帯

所得階級別	総数	農林水産業	その他の 自営業	被用者	その他	無職	不詳
総数	5,196,750	68,850	251,900	971,850	179,150	3,156,600	568,400
所得なし	3,550,350	25,900	91,450	379,550	97,250	2,521,850	434,350
～30万円未満	1,164,950	33,850	125,350	450,550	64,300	405,450	85,450
30万円以上～40万	263,500	4,700	22,400	95,100	10,200	109,150	21,950
40万～50万	111,350	2,000	3,000	10,100	4,350	83,350	8,550
50万～60万	7,500	350	950	2,500	100	2,900	700
60万～70万	3,050	350	300	1,050	50	800	500
70万～80万	3,700	50	300	2,050	100	1,100	100
80万～90万	2,700	100	550	1,050	550	450	－
90万～100万	3,700	－	500	900	450	1,800	50
100万～110万	3,800	－	350	1,950	100	1,200	200
110万～120万	2,000	50	350	500	50	600	450
120万～130万	3,350	50	400	1,300	100	1,350	150
130万～140万	2,200	50	200	800	－	950	200
140万～150万	450	－	50	200	－	200	－
150万～160万	2,600	－	600	1,600	－	250	150
160万～170万	1,950	50	200	800	150	600	150
170万～180万	3,550	50	650	1,500	150	950	250
180万～190万	2,350	150	－	500	50	1,600	50
190万～200万	2,500	－	50	2,050	－	350	50
200万～210万	1,450	－	200	550	150	350	200
210万～220万	1,600	150	400	300	150	550	50
220万～230万	1,350	50	－	950	150	－	200
230万～240万	1,550	400	150	650	50	200	100
240万～250万	850	－	200	550	－	－	100
250万～260万	1,200	100	－	550	50	500	－
260万～270万	750	50	－	700	－	－	－
270万～280万	750	－	50	500	100	－	100
280万～290万	1,150	－	－	900	－	200	50
290万～300万	800	－	50	600	－	150	－
300万～350万	1,350	－	－	850	－	500	－
350万～400万	1,550	50	－	1,350	100	－	50
400万～450万	250	－	－	200	－	－	50
450万～500万	300	－	200	－	－	－	100
500万～600万	350	－	－	200	－	－	150
600万～700万	200	－	－	100	－	100	－
700万～800万	100	－	－	100	－	－	－
800万～900万	－	－	－	－	－	－	－
900万～1000万	－	－	－	－	－	－	－
1000万～1500万	50	－	－	50	－	－	－
1500万～	100	－	100	－	－	－	－
不詳	45,500	350	2,900	8,700	450	19,150	13,950

第3表－5 世帯の所得階級別、世帯主の職業別世帯数 ―一般世帯―＜擬制世帯を除く＞

所得階級別	総数	農林水産業	その他の 自営業	被用者	その他	無職	不詳
総数	15,648,500	335,900	2,020,900	4,669,750	653,250	6,007,750	1,960,950
所得なし	3,574,700	27,750	100,500	389,400	98,850	2,519,000	439,200
～30万円未満	1,146,950	36,300	138,450	439,900	64,300	381,950	86,050
30万円以上～40万	490,550	13,150	63,950	212,450	19,500	136,200	45,300
40万～50万	418,300	10,350	57,050	155,100	17,700	142,900	35,200
50万～60万	431,950	10,100	62,750	169,800	19,100	138,800	31,400
60万～70万	412,400	8,750	57,600	145,700	21,250	156,650	22,450
70万～80万	426,500	11,850	61,050	137,050	18,950	168,500	29,100
80万～90万	411,450	9,600	62,650	122,650	20,100	167,550	28,900
90万～100万	425,400	9,250	59,100	129,700	21,100	177,950	28,300
100万～110万	478,450	8,350	55,850	188,250	18,850	173,450	33,700
110万～120万	422,750	8,050	48,900	140,500	19,300	175,350	30,650
120万～130万	425,000	7,050	50,650	161,150	17,500	161,000	27,650
130万～140万	408,100	8,350	49,350	150,650	18,400	157,700	23,650
140万～150万	348,800	9,900	51,550	115,150	16,400	131,700	24,100
150万～160万	380,200	6,600	43,350	159,300	17,850	126,000	27,100
160万～170万	309,250	6,750	44,750	120,300	14,900	99,450	23,100
170万～180万	289,600	5,400	41,950	116,750	12,450	91,950	21,100
180万～190万	266,400	5,000	43,500	101,400	11,300	84,600	20,600
190万～200万	266,000	4,700	41,050	119,750	11,400	70,400	18,700
200万～210万	224,850	6,150	41,250	100,400	7,850	54,700	14,500
210万～220万	200,250	4,800	34,050	78,200	7,850	59,750	15,600
220万～230万	202,400	4,400	35,450	87,300	8,650	49,150	17,450
230万～240万	204,200	6,000	32,600	89,400	7,800	52,650	15,750
240万～250万	160,350	4,300	32,800	61,550	7,700	42,000	12,000
250万～260万	159,350	4,900	30,250	67,050	6,100	38,450	12,600
260万～270万	137,350	3,350	24,700	60,400	5,500	35,050	8,350
270万～280万	131,250	3,000	25,650	53,800	7,050	31,450	10,300
280万～290万	116,750	3,000	25,700	47,900	5,550	26,700	7,900
290万～300万	104,350	3,600	24,150	41,000	4,400	24,250	6,950
300万～350万	426,150	12,800	104,400	176,750	19,150	80,000	33,050
350万～400万	293,700	12,050	85,650	107,850	15,650	47,600	24,900
400万～450万	189,850	8,450	62,250	67,200	10,400	26,950	14,600
450万～500万	144,650	6,750	47,000	48,400	11,150	19,300	12,050
500万～600万	189,450	9,700	63,250	71,200	11,600	18,400	15,300
600万～700万	109,400	8,200	42,050	34,950	6,650	8,250	9,300
700万～800万	76,900	3,900	27,950	23,550	7,000	8,750	5,750
800万～900万	50,600	3,450	20,050	15,900	4,050	3,600	3,550
900万～1000万	48,800	3,600	14,100	18,200	4,550	4,000	4,350
1000万～1500万	100,000	8,450	32,250	34,450	10,100	6,250	8,500
1500万～	88,750	4,650	31,900	21,600	14,500	7,700	8,400
不詳	956,400	3,150	49,450	87,750	10,800	101,700	703,550

第3表－6 世帯の所得階級別、世帯主の職業別世帯数－退職世帯－＜擬制世帯を除く＞

所得階級別	総数	農林水産業	その他の 自営業	被用者	その他	無職	不詳
総数	816,650	23,250	68,650	234,650	47,700	384,650	57,750
所得なし	143,650	3,600	8,600	20,950	6,200	93,450	10,850
～30万円未満	105,900	4,650	4,450	24,600	5,900	58,150	8,150
30万円以上～40万	39,000	1,350	2,300	9,250	3,050	19,300	3,750
40万～50万	35,100	950	3,350	10,250	1,300	16,500	2,750
50万～60万	32,350	950	1,950	9,350	2,400	15,000	2,700
60万～70万	38,700	1,150	3,050	9,200	2,000	21,350	1,950
70万～80万	33,150	1,450	1,700	9,850	700	17,800	1,650
80万～90万	37,900	1,250	2,700	9,900	1,600	20,450	2,000
90万～100万	31,750	600	1,600	10,250	1,150	15,350	2,800
100万～110万	25,450	450	2,300	8,600	2,200	10,500	1,400
110万～120万	27,200	700	2,150	8,200	1,750	12,200	2,200
120万～130万	22,650	800	2,350	6,200	1,900	10,300	1,100
130万～140万	18,850	400	1,300	6,750	1,250	7,750	1,400
140万～150万	19,450	200	1,450	6,700	1,600	8,150	1,350
150万～160万	19,200	500	1,450	9,950	600	5,650	1,050
160万～170万	16,000	600	1,800	5,650	300	5,950	1,700
170万～180万	16,050	350	1,800	5,550	1,100	6,150	1,100
180万～190万	12,250	300	550	7,000	450	3,350	600
190万～200万	11,450	50	950	5,150	1,050	3,450	800
200万～210万	9,350	200	950	4,050	600	3,000	550
210万～220万	9,700	50	150	5,400	900	2,850	350
220万～230万	9,150	100	500	4,550	600	2,900	500
230万～240万	10,300	300	350	6,500	600	2,000	550
240万～250万	7,250	50	750	3,350	750	1,800	550
250万～260万	7,850	－	800	3,500	250	2,850	450
260万～270万	6,250	150	800	3,200	800	1,300	－
270万～280万	4,950	150	800	2,050	500	1,200	250
280万～290万	4,150	50	800	1,500	50	1,650	100
290万～300万	2,500	50	450	1,250	50	600	100
300万～350万	14,550	600	4,250	3,950	1,600	3,200	950
350万～400万	8,100	50	2,200	3,950	400	1,100	400
400万～450万	4,150	250	1,800	800	450	550	300
450万～500万	3,900	－	1,500	1,150	550	650	50
500万～600万	4,400	200	950	1,250	1,150	250	600
600万～700万	2,850	300	1,150	1,000	300	100	－
700万～800万	2,400	－	900	150	600	650	100
800万～900万	950	250	450	200	－	－	50
900万～1000万	750	－	500	100	－	150	－
1000万～1500万	2,800	－	950	650	200	950	50
1500万～	1,600	100	950	200	200	100	50
不詳	12,700	100	900	2,550	650	6,000	2,500

第4表－1－1 群別、世帯主の職業別、

群 別	世帯主の職業別	世帯数	所得のある 世帯	所得のない 世帯	所得不詳の 世帯	被保険者数	所得総額	旧ただし書 方式による 課税標準額
						人	千円	千円
計	総 数	19,740,350	13,350,900	5,288,850	1,100,600	32,673,100	26,025,942,466	20,935,314,358
	農 林 水 産 業	417,950	352,150	61,800	4,000	914,850	912,030,943	743,833,216
	その他の自営業	2,250,500	2,019,700	174,400	56,400	4,713,400	5,828,055,551	4,948,694,536
	被 用 者	5,973,100	5,140,600	690,450	142,050	9,975,800	9,566,249,742	7,663,730,216
	そ の 他	854,850	656,600	182,750	15,500	1,409,350	1,866,925,637	1,616,767,907
	無 職	7,970,650	4,203,400	3,612,450	154,800	12,139,750	5,880,023,094	4,361,981,965
	不 明	2,273,300	978,450	567,000	727,850	3,519,950	1,972,657,497	1,600,306,519
A群	総 数	2,271,950	1,594,500	601,550	75,900	3,930,550	2,745,490,932	2,117,432,199
	農 林 水 産 業	148,800	125,100	22,150	1,550	325,850	357,698,256	297,379,770
	その他の自営業	240,000	210,200	23,750	6,050	515,450	499,594,804	405,768,488
	被 用 者	591,650	502,550	76,700	12,400	1,037,500	822,643,778	630,216,156
	そ の 他	74,350	58,250	14,400	1,700	131,200	124,123,169	100,980,130
	無 職	881,750	490,100	375,800	15,850	1,350,900	583,639,230	406,725,859
	不 明	335,400	208,300	88,750	38,350	569,650	357,791,696	276,361,796
B群	総 数	6,920,700	4,783,500	1,806,800	330,400	11,794,000	8,846,836,697	6,992,263,315
	農 林 水 産 業	190,200	159,400	28,800	2,000	414,600	374,848,125	298,493,494
	その他の自営業	798,400	714,400	61,000	23,000	1,728,900	1,982,429,613	1,662,406,036
	被 用 者	2,065,000	1,783,100	231,000	50,900	3,571,700	3,184,877,291	2,514,978,242
	そ の 他	244,800	188,300	51,400	5,100	411,000	457,560,231	385,135,729
	無 職	2,917,900	1,593,000	1,266,200	58,700	4,522,600	2,193,592,955	1,611,850,979
	不 明	704,400	345,300	168,400	190,700	1,145,200	653,528,482	519,398,836
C群	総 数	2,831,700	1,898,700	767,700	165,300	4,712,550	3,645,206,116	2,927,436,805
	農 林 水 産 業	43,950	35,850	7,650	450	95,400	86,103,183	69,507,678
	その他の自営業	339,300	299,700	28,050	11,550	716,250	824,374,498	695,446,203
	被 用 者	905,850	760,350	115,950	29,550	1,516,200	1,445,887,805	1,165,524,017
	そ の 他	155,100	99,450	50,550	5,100	259,350	296,197,272	258,598,085
	無 職	1,218,600	660,900	529,050	28,650	1,871,250	912,271,916	673,864,044
	不 明	168,900	42,450	36,450	90,000	254,100	80,371,442	64,496,777
D群	総 数	2,374,800	1,584,200	669,600	121,000	3,886,800	3,064,877,762	2,466,377,319
	農 林 水 産 業	27,400	24,200	3,200	－	59,000	50,542,466	39,959,467
	その他の自営業	245,200	219,800	20,400	5,000	513,600	572,575,260	477,822,564
	被 用 者	734,200	631,000	87,600	15,600	1,219,600	1,204,822,196	973,140,330
	そ の 他	164,200	135,800	26,400	2,000	267,000	388,669,778	335,723,978
	無 職	964,400	472,600	476,200	15,600	1,456,600	683,268,444	512,431,828
	不 明	239,400	100,800	55,800	82,800	371,000	164,999,619	127,299,152
E群	総 数	5,341,200	3,490,000	1,443,200	408,000	8,349,200	7,723,530,958	6,431,804,719
	農 林 水 産 業	7,600	7,600	－	－	20,000	42,838,914	38,492,806
	その他の自営業	627,600	575,600	41,200	10,800	1,239,200	1,949,081,377	1,707,251,244
	被 用 者	1,676,400	1,463,600	179,200	33,600	2,630,800	2,908,018,673	2,379,871,471
	そ の 他	216,400	174,800	40,000	1,600	340,800	600,375,187	536,329,984
	無 職	1,988,000	986,800	965,200	36,000	2,938,400	1,507,250,548	1,157,109,255
	不 明	825,200	281,600	217,600	326,000	1,180,000	715,966,259	612,749,958

保険料（税）賦課状況 ー全世帯ー

固定資産 税額	短期被保険者証等交付世帯数		保険料（税）賦課経過措置適用世帯数						
	短期被保 険者証	資格証明書	旧国保被 保険者合算 軽減のみ	平等割半額 のみ	平等割 1/4 軽減のみ	旧国保被保険者 合算軽減かつ 平等割半額	旧国保被保険者 合算軽減かつ 平等割1/4軽減	被扶養者で あった者に対 する緩和措置	その他
千円									
295,465,985	1,087,500	208,000	429,300	485,700	170,650	656,150	282,250	78,500	150
20,618,028	8,300	800	24,050	14,800	6,500	27,500	12,000	300	50
71,328,013	146,900	16,150	40,900	49,650	20,050	37,600	15,850	2,250	－
59,898,501	495,450	85,900	42,800	53,000	23,200	35,700	18,300	22,050	100
26,162,942	20,650	4,100	22,650	39,950	11,200	28,600	14,600	5,250	－
87,066,804	190,400	24,050	256,750	298,400	96,850	484,200	196,900	42,000	－
30,391,698	225,800	77,000	42,150	29,900	12,850	42,550	24,600	6,650	－
69,720,056	89,850	12,200	67,550	67,550	28,500	110,500	58,350	5,200	50
8,453,063	2,650	250	8,550	5,100	2,850	8,950	4,750	200	50
12,518,763	13,150	900	6,750	6,650	3,700	6,050	3,500	100	－
14,000,337	37,550	4,900	8,800	9,300	4,550	7,250	4,150	1,600	－
4,784,187	1,650	350	3,000	2,650	900	2,800	1,550	150	－
20,827,966	17,600	2,000	32,200	35,700	13,050	71,050	35,700	2,100	－
9,135,739	17,250	3,800	8,250	8,150	3,450	14,400	8,700	1,050	－
174,421,367	344,800	55,000	144,500	203,300	69,500	296,100	124,400	26,100	100
10,906,387	3,300	400	11,700	7,000	1,800	14,100	6,200	100	－
40,730,272	49,300	4,100	17,100	19,100	9,100	15,700	7,000	800	－
36,883,932	160,600	22,600	15,200	22,600	9,700	16,600	7,900	7,000	100
14,716,951	4,200	200	7,300	12,200	3,000	8,900	4,400	1,500	－
53,123,966	67,500	8,200	80,100	127,800	40,000	221,800	89,200	15,300	－
18,059,860	59,900	19,500	13,100	14,600	5,900	19,000	9,700	1,400	－
37,813,241	146,850	24,000	46,650	79,650	29,850	105,150	36,900	12,000	－
763,818	750	150	2,400	2,100	1,050	2,850	450	－	－
14,588,219	23,250	2,550	5,250	6,900	4,050	4,650	1,950	150	－
6,544,847	71,700	10,200	4,800	8,100	2,550	7,050	1,650	2,850	－
6,637,745	7,200	1,350	4,950	6,300	2,700	4,500	2,250	600	－
8,923,173	26,100	1,650	25,050	55,500	19,200	85,350	30,600	8,400	－
355,439	17,850	8,100	4,200	750	300	750	－	－	－
6,142,324	152,400	26,000	53,800	65,600	23,600	76,800	30,600	10,800	－
3,640	1,600	－	1,400	600	800	1,600	600	－	－
489,280	17,200	2,200	3,800	5,800	1,600	4,800	1,400	－	－
1,035,960	71,200	10,200	8,400	7,400	3,200	3,200	1,800	3,400	－
24,060	4,400	600	3,800	10,800	3,400	7,600	2,800	1,000	－
1,887,004	25,200	3,000	34,600	35,400	12,600	53,600	20,200	5,400	－
2,702,380	32,800	10,000	1,800	5,600	2,000	6,000	3,800	1,000	－
7,368,998	353,600	90,800	116,800	69,600	19,200	67,600	32,000	24,400	－
491,120	－	－	－	－	－	－	－	－	－
3,001,480	44,000	6,400	8,000	11,200	1,600	6,400	2,000	1,200	－
1,433,424	154,400	38,000	5,600	5,600	3,200	1,600	2,800	7,200	－
－	3,200	1,600	3,600	8,000	1,200	4,800	3,600	2,000	－
2,304,694	54,000	9,200	84,800	44,000	12,000	52,400	21,200	10,800	－
138,280	98,000	35,600	14,800	800	1,200	2,400	2,400	3,200	－



第4表－1－1 群別、世帯主の職業別、

群 別	世帯主の職業別	医療給付費分							保険料(税) 調定額
		保険料(税) 調定額	保険料(税) 軽減額	軽減世帯数	賦課限度額 を超える額	賦課限度額を 超える世帯数	減免等によ る額	減免 世帯数	
計	総 数	千円	千円		千円		千円		千円
	農 林 水 産 業	2,100,413,770	316,226,001	10,397,200	256,769,484	462,900	16,052,842	690,900	657,742,483
	その他の自営業	69,380,743	6,559,765	205,600	13,037,203	32,500	424,166	9,150	21,062,130
	被 用 者	407,482,776	25,709,298	827,800	88,021,857	157,550	1,925,302	78,900	128,364,445
	そ の 他	757,871,851	70,430,369	2,277,950	63,680,096	144,500	7,855,333	265,900	238,484,426
	無 職	113,518,578	11,489,968	407,800	43,043,173	47,800	1,141,351	26,400	36,326,878
	不 明	559,597,912	171,970,889	5,734,100	25,214,997	40,700	4,001,279	281,750	174,893,352
A群	総 数	192,561,909	30,065,712	943,950	23,772,158	39,850	705,412	28,800	58,611,251
	農 林 水 産 業	243,516,927	40,599,668	1,307,100	18,253,945	51,150	1,740,273	25,700	75,099,426
	その他の自営業	25,510,042	2,258,299	73,550	5,657,677	14,300	134,057	1,050	7,840,141
	被 用 者	41,330,983	3,151,959	100,700	4,075,569	13,650	92,331	950	12,816,720
	そ の 他	73,136,403	7,724,378	246,100	3,011,510	10,800	336,371	4,500	22,613,250
	無 職	9,299,540	1,226,367	39,900	1,909,744	3,150	528,961	5,250	2,862,054
	不 明	61,458,117	20,321,611	661,850	1,164,461	3,050	240,179	7,700	18,530,778
B群	総 数	32,781,843	5,917,054	185,000	2,434,985	6,200	408,376	6,250	10,436,483
	農 林 水 産 業	746,265,459	111,640,007	3,685,400	69,283,894	145,500	3,266,961	134,900	226,491,946
	その他の自営業	30,639,593	2,987,194	93,600	3,865,008	11,600	220,405	2,800	9,212,811
	被 用 者	145,851,891	9,182,614	294,800	24,143,221	53,100	375,312	12,000	44,591,935
	そ の 他	262,026,590	24,762,828	792,600	16,516,919	42,300	1,223,474	42,300	79,725,422
	無 職	32,778,889	3,120,293	120,600	8,396,372	14,000	246,387	3,700	9,985,459
	不 明	210,525,612	62,122,396	2,080,300	9,611,623	13,100	1,085,843	68,600	63,645,228
C群	総 数	64,442,884	9,464,683	303,500	6,750,752	11,400	115,540	5,500	19,331,091
	農 林 水 産 業	306,165,323	45,424,306	1,478,100	35,469,483	64,650	1,800,527	81,300	95,011,308
	その他の自営業	7,121,083	759,936	21,450	1,011,766	3,000	13,056	900	2,172,595
	被 用 者	62,666,882	3,884,344	121,500	11,812,654	24,600	177,874	9,150	19,298,680
	そ の 他	116,658,487	11,070,886	350,850	11,346,662	21,600	1,063,521	34,500	36,138,931
	無 職	18,167,692	2,581,162	83,700	7,794,205	8,250	42,325	2,250	5,725,599
	不 明	89,991,241	25,571,704	846,150	3,098,891	6,150	483,594	32,250	28,033,866
D群	総 数	11,559,937	1,556,273	54,450	405,305	1,050	20,158	2,250	3,641,636
	農 林 水 産 業	247,367,921	39,157,158	1,273,400	34,735,221	57,600	2,229,611	182,600	77,740,302
	その他の自営業	4,485,623	423,886	13,400	668,131	2,400	28,075	2,800	1,286,011
	被 用 者	43,693,772	2,837,153	90,800	6,892,152	17,800	215,881	18,800	13,690,055
	そ の 他	91,825,428	9,142,941	292,800	11,979,319	17,400	1,012,335	60,200	29,013,266
	無 職	22,678,957	1,899,211	70,000	9,717,857	8,800	125,979	9,600	7,535,985
	不 明	64,190,886	21,308,417	706,600	3,232,307	6,400	807,884	88,400	20,084,377
E群	総 数	20,493,255	3,545,550	99,800	2,245,455	4,800	39,458	2,800	6,130,608
	農 林 水 産 業	557,098,140	79,404,861	2,653,200	99,026,940	144,000	7,015,470	266,400	183,399,501
	その他の自営業	1,624,402	130,451	3,600	1,834,621	1,200	28,574	1,600	550,572
	被 用 者	113,939,247	6,653,228	220,000	41,098,261	48,400	1,063,904	38,000	37,967,054
	そ の 他	214,224,942	17,729,335	595,600	20,825,687	52,400	4,219,632	124,400	70,993,557
	無 職	30,593,501	2,662,934	93,600	15,224,994	13,600	197,699	5,600	10,217,780
	不 明	133,432,056	42,646,761	1,439,200	8,107,716	12,000	1,383,780	84,800	44,599,103
E群	総 数	63,283,990	9,582,152	301,200	11,935,661	16,400	121,881	12,000	19,071,434
	農 林 水 産 業								



保険料（税）賦課状況 ー全世帯ー（続き）

後期高齢者支援金分					介護納付金分					
保険料（税） 軽減額	賦課限度額 を超える額	賦課限度額を 超える世帯数	減免等によ る額	減免 世帯数	保険料（税） 調定額	保険料（税） 軽減額	賦課限度額 を超える額	賦課限度額を 超える世帯数	減免等によ る額	減免 世帯数
千円	千円		千円		千円	千円	千円		千円	
98,994,250	79,277,890	457,350	5,310,690	640,350	258,006,240	37,788,933	30,694,404	194,800	1,805,161	244,950
1,964,754	3,694,428	28,850	141,997	7,850	10,381,337	837,100	1,119,292	12,700	52,327	5,800
8,101,545	27,497,141	158,400	613,272	73,500	66,148,913	3,859,797	11,478,625	69,600	285,836	42,300
22,062,209	20,342,219	147,200	2,590,483	246,400	104,272,705	9,380,125	8,920,688	63,200	1,003,564	111,850
3,737,252	13,070,804	47,350	414,121	25,950	11,117,626	1,400,879	3,751,348	17,350	157,565	9,750
53,595,603	7,909,337	37,350	1,296,667	267,350	41,246,197	18,415,590	2,114,788	11,350	200,484	68,350
9,532,887	6,763,961	38,200	254,151	19,300	24,839,462	3,895,441	3,309,664	20,600	105,386	6,900
12,426,198	5,424,920	47,900	681,130	24,400	30,146,374	4,725,518	1,264,065	16,450	311,054	10,300
703,091	1,699,453	12,750	52,699	1,050	3,843,689	290,755	340,142	4,650	25,116	600
987,939	1,167,334	12,450	33,623	950	6,595,574	461,375	389,649	4,750	17,409	450
2,377,953	902,456	10,650	124,929	4,500	9,454,171	1,000,547	216,649	3,100	55,254	1,750
390,712	488,914	2,750	213,366	5,250	978,425	156,472	113,456	800	122,861	3,000
6,124,894	343,640	2,550	88,853	7,650	4,999,541	2,094,703	65,553	800	18,321	1,900
1,841,608	823,122	6,750	167,661	5,000	4,274,973	721,667	138,615	2,350	72,093	2,600
33,763,992	20,628,883	140,000	1,026,446	117,600	90,334,668	13,189,030	8,196,704	61,100	319,820	40,700
870,296	1,045,945	10,200	65,618	1,500	4,526,076	394,556	440,289	5,300	15,020	1,000
2,795,748	7,367,244	52,400	128,731	10,800	23,348,795	1,363,975	2,958,055	24,200	59,388	5,700
7,517,960	5,219,513	42,300	390,173	36,400	35,080,540	3,263,149	2,200,416	18,700	153,897	15,800
1,015,647	2,312,371	12,100	77,871	3,400	3,331,376	400,190	925,475	4,300	14,371	700
18,703,192	2,888,266	12,200	328,741	60,100	15,577,961	6,546,776	913,726	3,500	61,807	14,900
2,861,150	1,795,543	10,800	35,312	5,400	8,469,920	1,220,384	758,743	5,100	15,338	2,600
14,145,003	10,183,702	63,450	550,348	90,150	36,299,352	5,347,090	4,391,735	28,050	196,643	33,750
227,972	218,113	2,700	4,391	900	905,633	81,240	101,636	750	1,979	600
1,191,965	3,231,889	23,550	48,969	8,550	9,984,958	581,711	1,386,827	11,250	27,377	5,550
3,428,129	3,580,776	22,650	321,034	34,500	15,627,310	1,453,563	1,947,181	10,800	132,965	15,900
795,731	2,130,782	8,100	13,858	2,100	1,794,730	320,718	709,950	2,850	3,633	450
7,979,419	894,340	5,400	155,474	42,000	6,383,429	2,677,147	189,836	1,650	28,751	10,950
521,787	127,802	1,050	6,621	2,100	1,603,292	232,710	56,304	750	1,938	300
12,066,562	10,601,881	55,600	731,307	182,600	29,227,088	4,621,501	3,940,629	24,800	213,216	67,000
118,534	124,680	1,600	7,848	2,800	734,167	52,808	92,034	800	4,614	2,000
862,368	2,044,648	17,200	73,265	18,800	6,825,558	387,857	772,194	6,600	27,524	8,600
2,766,005	3,741,007	18,400	336,310	60,200	12,242,768	1,186,111	1,086,837	7,800	127,484	27,600
635,786	3,229,286	9,600	41,221	9,600	1,908,457	198,924	1,250,714	4,200	9,504	3,600
6,505,343	898,448	4,800	259,888	88,400	4,607,204	2,301,956	179,032	2,200	41,981	24,600
1,178,526	563,812	4,000	12,775	2,800	2,908,934	493,846	559,818	3,200	2,109	600
26,592,494	32,438,505	150,400	2,321,458	225,600	71,998,758	9,905,794	12,901,272	64,400	764,428	93,200
44,860	606,236	1,600	11,441	1,600	371,772	17,740	145,190	1,200	5,598	1,600
2,263,525	13,686,026	52,800	328,683	34,400	19,394,027	1,064,880	5,971,900	22,800	154,139	22,000
5,972,161	6,898,468	53,200	1,418,037	110,800	31,867,915	2,476,756	3,469,605	22,800	533,964	50,800
899,376	4,909,452	14,800	67,805	5,600	3,104,638	324,576	751,753	5,200	7,196	2,000
14,282,754	2,884,643	12,400	463,711	69,200	9,678,063	4,795,008	766,641	3,200	49,625	16,000
3,129,817	3,453,681	15,600	31,781	4,000	7,582,343	1,226,834	1,796,183	9,200	13,907	800

第4表－1－2 群別、世帯主の職業別、

群 別	世帯主の職業別	世帯数	所得のある 世帯	所得のない 世帯	所得不詳の 世帯	被保険者数	所得総額	旧ただし書 方式による 課税標準額
						人	千円	千円
計	総 数	2,119,400	1,846,300	250,150	22,950	4,116,700	2,066,865,294	1,350,230,106
	農 林 水 産 業	51,250	44,950	6,050	250	114,300	50,306,879	31,014,544
	その他の自営業	261,800	245,500	10,550	5,750	616,300	275,958,507	174,077,329
	被 用 者	561,850	539,850	15,450	6,550	1,181,300	613,563,033	404,348,312
	そ の 他	94,550	82,150	12,000	400	169,300	87,068,413	55,424,389
	無 職	1,010,500	809,800	191,550	9,150	1,760,750	902,291,853	595,237,930
	不 明	139,450	124,050	14,550	850	274,750	137,676,610	90,127,603
A群	総 数	266,900	236,200	27,800	2,900	531,350	265,979,861	171,270,300
	農 林 水 産 業	17,800	16,450	1,300	50	38,750	17,739,234	10,844,280
	その他の自営業	29,500	27,400	1,250	850	72,550	31,823,259	19,993,133
	被 用 者	63,900	61,000	2,200	700	137,050	71,689,946	47,268,091
	そ の 他	8,750	7,750	700	300	17,850	9,004,860	5,646,900
	無 職	110,450	90,850	18,750	850	192,450	99,410,682	64,018,562
	不 明	36,500	32,750	3,600	150	72,700	36,311,881	23,499,333
B群	総 数	789,400	679,500	101,000	8,900	1,537,000	762,400,933	497,994,269
	農 林 水 産 業	24,200	20,100	3,900	200	51,400	22,894,564	14,384,706
	その他の自営業	96,400	90,400	3,900	2,100	227,000	100,962,221	63,729,652
	被 用 者	201,800	192,900	6,500	2,400	433,000	222,669,204	147,510,985
	そ の 他	27,400	23,400	3,900	100	49,100	24,419,257	15,310,034
	無 職	390,300	308,600	78,100	3,600	679,900	341,814,732	224,934,807
	不 明	49,300	44,100	4,700	500	96,600	49,640,955	32,124,085
C群	総 数	311,700	265,800	40,950	4,950	607,950	301,098,277	198,675,344
	農 林 水 産 業	4,050	3,600	450	－	10,350	4,838,120	3,199,799
	その他の自営業	38,700	35,700	1,800	1,200	91,350	40,245,827	25,776,500
	被 用 者	84,750	79,950	3,150	1,650	180,450	91,535,381	60,804,259
	そ の 他	12,000	11,400	600	－	24,750	12,924,405	8,461,878
	無 職	165,150	129,150	33,900	2,100	288,000	144,890,261	96,054,535
	不 明	7,050	6,000	1,050	－	13,050	6,664,283	4,378,373
D群	総 数	262,600	228,400	32,000	2,200	495,600	252,164,354	165,003,482
	農 林 水 産 業	4,000	3,600	400	－	8,200	3,233,118	1,875,915
	その他の自営業	28,000	26,800	1,200	－	62,200	28,643,079	17,188,668
	被 用 者	73,000	70,000	2,000	1,000	148,400	77,972,060	50,773,964
	そ の 他	23,200	18,400	4,800	－	38,800	19,580,190	12,711,688
	無 職	119,400	96,400	22,000	1,000	206,800	108,322,393	72,989,088
	不 明	15,000	13,200	1,600	200	31,200	14,413,512	9,464,160
E群	総 数	488,800	436,400	48,400	4,000	944,800	485,221,870	317,286,712
	農 林 水 産 業	1,200	1,200	－	－	5,600	1,601,843	709,843
	その他の自営業	69,200	65,200	2,400	1,600	163,200	74,284,120	47,389,377
	被 用 者	138,400	136,000	1,600	800	282,400	149,696,442	97,991,013
	そ の 他	23,200	21,200	2,000	－	38,800	21,139,701	13,293,889
	無 職	225,200	184,800	38,800	1,600	393,600	207,853,785	137,240,938
	不 明	31,600	28,000	3,600	－	61,200	30,645,978	20,661,651

保険料（税）賦課状況 ー全世帯ー

（再掲） 2割軽減世帯

固定資産 税額	短期被保険者証等交付世帯数		保険料（税）賦課経過措置適用世帯数						
	短期被保 険者証	資格証明書	旧国保被 保険者合算 軽減のみ	平等割半額 のみ	平等割 1/4 軽減のみ	旧国保被保険者 合算軽減かつ 平等割半額	旧国保被保険者 合算軽減かつ 平等割1/4軽減	被扶養者で あった者に対 する緩和措置	その他
千円									
28,894,899	102,200	11,100	139,000	8,550	1,000	208,750	58,050	1,600	－
1,691,105	1,300	150	6,900	100	50	6,700	2,700	100	－
4,571,253	20,500	3,350	19,300	150	50	10,400	4,400	100	－
5,670,623	59,150	6,200	18,050	700	150	11,350	3,700	500	－
1,879,256	1,950	100	6,050	200	－	11,100	3,800	－	－
12,517,098	14,200	900	76,100	6,350	700	159,600	39,300	850	－
2,565,564	5,100	400	12,600	1,050	50	9,600	4,150	50	－
8,019,910	10,200	600	20,550	2,000	350	26,950	10,800	300	－
742,600	150	－	2,900	100	50	1,450	800	－	－
1,244,042	2,050	50	2,500	50	50	1,600	1,150	100	－
1,588,482	5,050	400	4,000	100	50	1,700	1,100	－	－
456,170	300	－	900	－	－	600	350	－	－
2,950,814	1,650	50	7,650	1,400	150	17,850	5,450	150	－
1,037,801	1,000	100	2,600	350	50	3,750	1,950	50	－
16,901,057	37,100	3,900	49,000	3,100	500	99,200	25,200	600	－
906,149	600	－	3,200	－	－	4,300	1,700	100	－
2,659,997	6,900	700	7,900	100	－	4,600	2,400	－	－
3,552,865	21,700	2,300	6,800	－	100	5,800	1,900	100	－
947,870	400	100	2,700	200	－	3,300	500	－	－
7,488,194	5,400	500	24,300	2,100	400	76,700	16,900	400	－
1,345,983	2,100	300	4,100	700	－	4,500	1,800	－	－
2,622,604	12,900	1,800	14,850	1,050	150	35,400	8,250	300	－
42,355	150	150	600	－	－	750	－	－	－
367,566	3,150	600	1,500	－	－	1,800	450	－	－
365,936	7,200	900	2,250	－	－	2,250	300	－	－
465,797	450	－	1,650	－	－	600	150	－	－
1,380,950	1,950	150	7,350	1,050	150	29,850	7,350	300	－
－	－	－	1,500	－	－	150	－	－	－
695,500	14,400	1,600	18,600	1,200	－	24,000	7,800	－	－
－	400	－	200	－	－	200	200	－	－
29,060	2,800	800	2,200	－	－	1,200	－	－	－
63,260	8,000	600	3,800	600	－	800	400	－	－
9,420	800	－	800	－	－	4,200	1,200	－	－
411,980	2,000	200	10,400	600	－	16,800	5,600	－	－
181,780	400	－	1,200	－	－	800	400	－	－
655,828	27,600	3,200	36,000	1,200	－	23,200	6,000	400	－
－	－	－	－	－	－	－	－	－	－
270,588	5,600	1,200	5,200	－	－	1,200	400	－	－
100,080	17,200	2,000	1,200	－	－	800	－	400	－
－	－	－	－	－	－	2,400	1,600	－	－
285,160	3,200	－	26,400	1,200	－	18,400	4,000	－	－
－	1,600	－	3,200	－	－	400	－	－	－

第4表－1－2 群別、世帯主の職業別、

群 別	世帯主の職業別	医療給付費分							保険料(税) 調定額
		保険料(税) 調定額	保険料(税) 軽減額	軽減世帯数	賦課限度額 を超える額	賦課限度額を 超える世帯数	減免等によ る額	減免 世帯数	
計	総 数	千円 211,357,583	千円 27,506,477	2,119,400	千円 20,807	150	千円 2,050,161	108,500	千円 66,187,480
	農 林 水 産 業	5,638,792	748,566	51,250	5,872	100	32,097	1,500	1,713,279
	その他の自営業	29,175,313	3,954,452	261,800	14,935	50	344,219	15,700	9,226,868
	被 用 者	60,860,602	7,858,945	561,850	－	－	732,114	36,850	19,036,272
	そ の 他	8,927,952	1,154,784	94,550	－	－	130,059	3,450	2,905,877
	無 職	92,598,969	11,986,044	1,010,500	－	－	716,142	48,200	29,006,155
	不 明	14,155,956	1,803,685	139,450	－	－	95,529	2,800	4,299,029
A群	総 数	28,376,901	3,576,679	266,900	14,935	50	148,855	2,450	8,823,366
	農 林 水 産 業	1,982,728	249,985	17,800	－	－	5,617	100	620,851
	その他の自営業	3,579,360	458,104	29,500	14,935	50	7,168	200	1,125,829
	被 用 者	7,367,288	912,357	63,900	－	－	38,842	450	2,303,261
	そ の 他	1,000,401	122,122	8,750	－	－	36,967	300	303,672
	無 職	10,594,377	1,343,000	110,450	－	－	40,287	950	3,222,851
	不 明	3,852,747	491,110	36,500	－	－	19,975	450	1,246,902
B群	総 数	79,694,882	10,128,942	789,400	5,872	100	356,129	17,800	24,169,923
	農 林 水 産 業	2,595,237	340,418	24,200	5,872	100	3,962	400	776,674
	その他の自営業	11,010,658	1,434,305	96,400	－	－	49,213	2,300	3,359,418
	被 用 者	22,643,976	2,825,733	201,800	－	－	91,057	5,500	6,868,555
	そ の 他	2,503,718	308,884	27,400	－	－	31,529	300	789,919
	無 職	35,896,682	4,599,390	390,300	－	－	156,872	8,700	10,875,546
	不 明	5,044,611	620,212	49,300	－	－	23,496	600	1,499,810
C群	総 数	31,322,815	4,052,174	311,700	－	－	335,398	14,850	9,743,944
	農 林 水 産 業	511,117	64,694	4,050	－	－	－	－	154,106
	その他の自営業	4,431,876	588,356	38,700	－	－	58,559	1,800	1,377,476
	被 用 者	9,386,464	1,203,132	84,750	－	－	157,024	6,300	2,860,054
	そ の 他	1,256,378	156,691	12,000	－	－	15,851	450	396,160
	無 職	15,112,426	1,956,313	165,150	－	－	98,403	6,150	4,746,328
	不 明	624,554	82,988	7,050	－	－	5,561	150	209,820
D群	総 数	25,723,653	3,357,218	262,600	－	－	271,915	24,600	8,020,450
	農 林 水 産 業	410,709	61,710	4,000	－	－	8,345	600	115,816
	その他の自営業	2,906,163	402,607	28,000	－	－	21,347	1,800	893,864
	被 用 者	7,677,674	995,116	73,000	－	－	88,048	8,600	2,404,064
	そ の 他	2,064,832	290,347	23,200	－	－	27,998	1,600	690,130
	無 職	10,896,887	1,382,467	119,400	－	－	119,685	11,200	3,394,795
	不 明	1,767,389	224,970	15,000	－	－	6,493	800	521,781
E群	総 数	46,239,332	6,391,464	488,800	－	－	937,864	48,800	15,429,796
	農 林 水 産 業	139,001	31,758	1,200	－	－	14,174	400	45,832
	その他の自営業	7,247,255	1,071,080	69,200	－	－	207,934	9,600	2,470,280
	被 用 者	13,785,200	1,922,606	138,400	－	－	357,143	16,000	4,600,338
	そ の 他	2,102,624	276,739	23,200	－	－	17,713	800	725,997
	無 職	20,098,597	2,704,874	225,200	－	－	300,896	21,200	6,766,635
	不 明	2,866,656	384,405	31,600	－	－	40,004	800	820,715

保険料（税）賦課状況 ー全世帯ー（続き）

（再掲） 2割軽減世帯

後期高齢者支援金分					介護納付金分					
保険料（税） 軽減額	賦課限度額 を超える額	賦課限度額を 超える世帯数	減免等によ る額	減免 世帯数	保険料（税） 調定額	保険料（税） 軽減額	賦課限度額 を超える額	賦課限度額を 超える世帯数	減免等によ る額	減免 世帯数
千円	千円		千円		千円	千円	千円		千円	
8,675,535	19,929	250	662,844	101,100	20,495,742	3,060,559	1,347	100	261,875	39,750
227,045	4,898	100	9,313	1,200	663,351	99,740	-	-	4,571	1,050
1,262,110	6,489	50	115,899	13,600	4,573,584	620,038	-	-	57,886	8,050
2,471,985	-	-	234,492	33,350	7,445,576	1,001,419	-	-	109,757	16,400
382,033	8,542	100	42,985	3,450	713,900	112,688	1,347	100	21,195	2,050
3,767,771	-	-	228,394	47,350	5,648,246	1,006,888	-	-	47,468	11,000
564,592	-	-	31,761	2,150	1,451,085	219,785	-	-	20,997	1,200
1,108,085	6,489	50	57,020	2,200	2,839,130	417,740	-	-	24,755	850
78,384	-	-	2,224	100	236,707	36,872	-	-	612	50
142,962	6,489	50	2,440	200	529,243	70,182	-	-	-	-
284,199	-	-	16,048	450	850,545	116,760	-	-	11,154	350
38,029	-	-	13,844	300	78,372	13,036	-	-	7,259	200
408,705	-	-	15,999	950	747,058	121,325	-	-	1,950	150
155,805	-	-	6,465	200	397,205	59,567	-	-	3,780	100
3,100,415	13,440	200	111,650	15,300	7,779,530	1,131,661	1,347	100	45,053	6,200
101,988	4,898	100	248	100	300,503	44,396	-	-	-	-
444,582	-	-	16,643	2,100	1,662,833	221,100	-	-	10,207	1,200
861,049	-	-	28,149	4,500	2,752,569	359,032	-	-	8,825	2,200
103,318	8,542	100	9,770	300	231,340	32,233	1,347	100	3,430	100
1,397,631	-	-	49,545	7,700	2,307,933	399,867	-	-	18,011	2,200
191,846	-	-	7,296	600	524,352	75,035	-	-	4,581	500
1,280,066	-	-	88,690	13,800	2,852,635	424,085	-	-	33,700	5,100
18,990	-	-	-	-	62,923	6,582	-	-	-	-
186,466	-	-	14,551	1,500	697,646	90,740	-	-	7,280	1,050
373,808	-	-	41,036	5,400	1,088,662	144,907	-	-	20,222	2,850
49,546	-	-	5,175	450	102,956	16,687	-	-	2,781	150
620,528	-	-	26,135	6,300	839,634	155,277	-	-	3,417	1,050
30,729	-	-	1,793	150	60,813	9,891	-	-	-	-
1,048,012	-	-	85,997	24,600	2,508,203	385,756	-	-	26,971	7,200
17,206	-	-	2,121	600	40,029	6,950	-	-	1,722	600
122,740	-	-	7,312	1,800	487,153	69,127	-	-	4,755	1,000
308,678	-	-	28,317	8,600	975,966	133,043	-	-	10,831	3,000
96,544	-	-	8,325	1,600	141,075	25,102	-	-	3,605	800
428,804	-	-	37,886	11,200	665,126	121,228	-	-	5,718	1,600
74,039	-	-	2,035	800	198,854	30,306	-	-	341	200
2,138,957	-	-	319,487	45,200	4,516,244	701,316	-	-	131,395	20,400
10,476	-	-	4,721	400	23,189	4,941	-	-	2,238	400
365,360	-	-	74,953	8,000	1,196,710	168,890	-	-	35,644	4,800
644,250	-	-	120,942	14,400	1,777,834	247,678	-	-	58,725	8,000
94,596	-	-	5,870	800	160,156	25,630	-	-	4,120	800
912,102	-	-	98,830	21,200	1,088,495	209,192	-	-	18,373	6,000
112,172	-	-	14,171	400	269,860	44,986	-	-	12,294	400

第4表－1－3 群別、世帯主の職業別、

群 別	世帯主の職業別	世帯数	所得のある 世帯	所得のない 世帯	所得不詳の 世帯	被保険者数	所得総額	旧ただし書 方式による 課税標準額
						人	千円	千円
計	総 数	2,484,000	2,186,650	268,100	29,250	4,767,000	1,436,144,554	662,194,534
	農 林 水 産 業	69,650	59,950	9,400	300	143,200	37,836,442	16,533,272
	その他の自営業	292,050	268,750	18,400	4,900	668,750	174,510,206	78,369,141
	被 用 者	719,000	692,550	17,900	8,550	1,429,750	430,970,837	185,285,883
	そ の 他	113,450	101,200	11,500	750	203,300	64,361,491	28,895,119
	無 職	1,111,200	907,400	191,250	12,550	1,977,850	629,262,967	309,111,204
	不 明	178,650	156,800	19,650	2,200	344,150	99,202,610	43,999,913
A群	総 数	349,500	303,800	41,400	4,300	676,600	201,053,131	92,186,759
	農 林 水 産 業	24,400	20,750	3,550	100	49,100	13,288,420	5,760,076
	その他の自営業	35,750	32,600	2,550	600	80,150	20,551,634	8,904,543
	被 用 者	81,850	77,450	2,850	1,550	169,050	50,377,211	22,595,830
	そ の 他	12,100	10,600	1,250	250	23,950	6,963,598	3,032,254
	無 職	149,800	122,750	25,600	1,450	263,600	83,751,908	40,260,877
	不 明	45,600	39,650	5,600	350	90,750	26,120,359	11,633,179
B群	総 数	925,200	809,500	102,400	13,300	1,804,500	540,520,167	252,236,764
	農 林 水 産 業	32,300	27,200	4,900	200	64,000	17,229,604	7,482,867
	その他の自営業	104,700	96,400	6,600	1,700	247,300	63,628,030	28,692,872
	被 用 者	259,200	247,900	6,900	4,400	533,300	158,361,267	69,438,273
	そ の 他	32,800	29,400	3,100	300	58,000	17,960,839	7,681,536
	無 職	431,500	352,300	73,800	5,400	773,600	245,721,438	121,350,052
	不 明	64,700	56,300	7,100	1,300	128,300	37,618,989	17,591,164
C群	総 数	353,100	308,550	38,100	6,450	689,100	206,659,041	97,945,640
	農 林 水 産 業	7,350	6,600	750	-	16,500	4,256,598	1,963,041
	その他の自営業	41,400	37,950	2,250	1,200	99,300	24,678,127	11,407,374
	被 用 者	108,150	103,800	2,550	1,800	220,800	66,446,132	29,452,205
	そ の 他	16,350	14,400	1,950	-	30,750	9,621,582	4,525,680
	無 職	173,100	139,950	29,850	3,300	308,250	97,694,039	48,720,672
	不 明	6,750	5,850	750	150	13,500	3,962,563	1,876,668
D群	総 数	304,600	273,200	29,000	2,400	590,000	179,451,203	83,060,236
	農 林 水 産 業	4,000	3,800	200	-	9,200	2,041,138	837,846
	その他の自営業	35,400	31,800	3,000	600	82,800	21,242,114	10,115,288
	被 用 者	95,000	92,600	2,000	400	188,200	57,278,442	24,436,715
	そ の 他	25,000	22,400	2,400	200	42,600	14,040,666	6,304,559
	無 職	125,200	104,800	19,600	800	226,800	74,276,726	36,919,640
	不 明	20,000	17,800	1,800	400	40,400	10,572,117	4,446,189
E群	総 数	551,600	491,600	57,200	2,800	1,006,800	308,461,012	136,765,136
	農 林 水 産 業	1,600	1,600	-	-	4,400	1,020,681	489,442
	その他の自営業	74,800	70,000	4,000	800	159,200	44,410,300	19,249,065
	被 用 者	174,800	170,800	3,600	400	318,400	98,507,785	39,362,861
	そ の 他	27,200	24,400	2,800	-	48,000	15,774,806	7,351,091
	無 職	231,600	187,600	42,400	1,600	405,600	127,818,856	61,859,964
	不 明	41,600	37,200	4,400	-	71,200	20,928,583	8,452,713

保険料（税）賦課状況 ー全世帯ー

（再掲） 5割軽減世帯

固定資産 税額	短期被保険者証等交付世帯数		保険料（税）賦課経過措置適用世帯数						
	短期被保 険者証	資格証明書	旧国保被 保険者合算 軽減のみ	平等割半額 のみ	平等割 1/4 軽減のみ	旧国保被保険者 合算軽減かつ 平等割半額	旧国保被保険者 合算軽減かつ 平等割1/4軽減	被扶養者で あった者に対 する緩和措置	その他
千円									
30,632,258	126,300	14,750	148,350	17,100	3,600	211,800	71,600	200	ー
2,331,895	1,700	300	10,000	650	300	10,200	3,150	100	ー
5,111,527	26,000	3,150	13,950	1,100	150	16,350	4,650	100	ー
5,256,900	68,350	9,300	16,450	950	200	13,400	7,100	ー	ー
1,777,459	1,950	ー	9,200	1,150	400	9,250	5,550	ー	ー
13,103,791	20,750	1,200	85,400	12,150	2,500	150,300	45,100	ー	ー
3,050,685	7,550	800	13,350	1,100	50	12,300	6,050	ー	ー
8,903,176	14,200	1,100	25,700	3,200	850	37,400	13,700	100	ー
961,861	600	100	2,950	250	100	3,550	950	100	ー
1,218,322	2,650	200	2,800	200	150	2,000	950	ー	ー
1,431,954	6,300	600	3,450	150	100	3,150	1,450	ー	ー
439,765	300	ー	1,200	ー	100	1,100	450	ー	ー
3,722,698	2,600	200	11,750	2,100	350	23,000	8,150	ー	ー
1,128,576	1,750	ー	3,550	500	50	4,600	1,750	ー	ー
17,247,305	41,500	5,600	53,500	6,200	900	91,100	31,300	100	ー
1,270,519	700	200	5,500	400	ー	5,300	1,900	ー	ー
2,733,750	8,800	900	6,200	300	ー	6,500	1,700	100	ー
3,117,866	22,000	3,300	6,000	400	100	5,100	3,300	ー	ー
1,026,248	200	ー	2,500	400	100	2,700	1,300	ー	ー
7,423,514	7,400	600	28,800	4,100	700	66,000	20,200	ー	ー
1,675,409	2,400	600	4,500	600	ー	5,500	2,900	ー	ー
3,223,181	15,600	1,650	16,350	2,100	450	33,300	9,000	ー	ー
88,275	ー	ー	750	ー	ー	750	300	ー	ー
891,816	3,150	450	2,550	ー	ー	1,650	600	ー	ー
590,640	8,850	1,200	1,800	ー	ー	3,150	150	ー	ー
311,447	450	ー	1,500	150	ー	1,050	1,200	ー	ー
1,341,003	3,150	ー	8,850	1,950	450	26,700	6,750	ー	ー
ー	ー	ー	900	ー	ー	ー	ー	ー	ー
643,740	22,200	1,600	16,000	1,600	600	26,000	7,600	ー	ー
3,640	400	ー	800	ー	200	600	ー	ー	ー
120,880	4,200	ー	800	200	ー	2,600	600	ー	ー
18,480	13,600	1,000	2,000	ー	ー	1,600	1,000	ー	ー
ー	600	ー	2,000	600	200	2,000	1,000	ー	ー
254,040	3,200	400	10,000	800	200	17,800	4,000	ー	ー
246,700	200	200	400	ー	ー	1,400	1,000	ー	ー
614,856	32,800	4,800	36,800	4,000	800	24,000	10,000	ー	ー
7,600	ー	ー	ー	ー	ー	ー	ー	ー	ー
146,760	7,200	1,600	1,600	400	ー	3,600	800	ー	ー
97,960	17,600	3,200	3,200	400	ー	400	1,200	ー	ー
ー	400	ー	2,000	ー	ー	2,400	1,600	ー	ー
362,536	4,400	ー	26,000	3,200	800	16,800	6,000	ー	ー
ー	3,200	ー	4,000	ー	ー	800	400	ー	ー



第4表－1－3 群別、世帯主の職業別、

群 別	世帯主の職業別	医療給付費分							保険料(税) 調定額
		保険料(税) 調定額	保険料(税) 軽減額	軽減世帯数	賦課限度額 を超える額	賦課限度額を 超える世帯数	減免等によ る額	減免 世帯数	
計	総 数	千円	千円		千円		千円		千円
	農 林 水 産 業	133,253,878	79,866,539	2,484,000	21,058	150	1,568,515	120,550	41,407,516
	その他の自営業	4,106,847	2,386,101	69,650	-	-	50,190	2,850	1,224,673
	被 用 者	17,366,422	10,765,662	292,050	21,058	150	253,387	14,600	5,440,270
	そ の 他	37,946,887	23,934,707	719,000	-	-	704,060	48,200	11,878,887
	無 職	5,875,597	3,413,892	113,450	-	-	67,976	3,450	1,885,519
	不 明	58,584,818	33,722,163	1,111,200	-	-	439,707	48,550	18,116,915
A群	総 数	9,373,308	5,644,014	178,650	-	-	53,196	2,900	2,861,251
	農 林 水 産 業	20,097,741	11,343,083	349,500	-	-	138,662	3,100	6,168,372
	その他の自営業	1,428,808	796,057	24,400	-	-	25,673	400	440,082
	被 用 者	2,252,788	1,292,208	35,750	-	-	2,737	100	707,031
	そ の 他	4,783,524	2,788,392	81,850	-	-	21,195	250	1,482,700
	無 職	694,104	404,702	12,100	-	-	34,580	500	212,048
	不 明	8,383,068	4,546,051	149,800	-	-	29,578	1,300	2,516,417
B群	総 数	2,555,448	1,515,673	45,600	-	-	24,899	550	810,095
	農 林 水 産 業	51,737,261	29,827,093	925,200	-	-	251,302	21,100	15,628,970
	その他の自営業	1,930,150	1,088,523	32,300	-	-	3,670	400	560,736
	被 用 者	6,584,846	3,933,070	104,700	-	-	34,667	2,400	2,001,472
	そ の 他	14,459,812	8,766,198	259,200	-	-	122,243	8,300	4,423,576
	無 職	1,698,538	932,769	32,800	-	-	957	100	523,655
	不 明	23,438,396	13,075,185	431,500	-	-	77,468	9,300	7,044,180
C群	総 数	3,625,519	2,031,350	64,700	-	-	12,297	600	1,075,352
	農 林 水 産 業	19,511,233	11,479,239	353,100	21,058	150	196,110	12,750	5,957,633
	その他の自営業	433,276	272,476	7,350	-	-	7,371	450	129,347
	被 用 者	2,599,160	1,562,061	41,400	21,058	150	21,761	1,500	783,489
	そ の 他	5,943,498	3,667,097	108,150	-	-	96,853	4,650	1,812,864
	無 職	851,106	474,026	16,350	-	-	5,425	450	256,151
	不 明	9,344,964	5,295,073	173,100	-	-	62,043	5,550	2,861,057
D群	総 数	339,229	208,506	6,750	-	-	2,657	150	114,726
	農 林 水 産 業	16,103,056	10,024,890	304,600	-	-	417,310	46,800	4,970,177
	その他の自営業	220,227	159,854	4,000	-	-	11,516	1,200	61,339
	被 用 者	2,025,238	1,333,008	35,400	-	-	59,150	5,800	618,569
	そ の 他	4,957,532	3,212,082	95,000	-	-	125,880	15,400	1,513,050
	無 職	1,239,976	787,344	25,000	-	-	14,964	1,600	408,942
	不 明	6,504,255	3,800,347	125,200	-	-	198,858	22,400	2,013,204
E群	総 数	1,155,826	732,255	20,000	-	-	6,943	400	355,072
	農 林 水 産 業	25,804,588	17,192,233	551,600	-	-	565,131	36,800	8,682,363
	その他の自営業	94,385	69,192	1,600	-	-	1,960	400	33,170
	被 用 者	3,904,389	2,645,315	74,800	-	-	135,072	4,800	1,329,709
	そ の 他	7,802,521	5,500,938	174,800	-	-	337,888	19,600	2,646,698
	無 職	1,391,872	815,051	27,200	-	-	12,050	800	484,724
	不 明	10,914,135	7,005,507	231,600	-	-	71,761	10,000	3,682,057
E群	総 数	1,697,286	1,156,230	41,600	-	-	6,400	1,200	506,006
	農 林 水 産 業	25,804,588	17,192,233	551,600	-	-	565,131	36,800	8,682,363
	その他の自営業	94,385	69,192	1,600	-	-	1,960	400	33,170
	被 用 者	3,904,389	2,645,315	74,800	-	-	135,072	4,800	1,329,709
	そ の 他	7,802,521	5,500,938	174,800	-	-	337,888	19,600	2,646,698
	無 職	1,391,872	815,051	27,200	-	-	12,050	800	484,724
	不 明	10,914,135	7,005,507	231,600	-	-	71,761	10,000	3,682,057



保険料（税）賦課状況 ー全世帯ー（続き）

（再掲） 5割軽減世帯

後期高齢者支援金分					介護納付金分					
保険料（税） 軽減額	賦課限度額 を超える額	賦課限度額を 超える世帯数	減免等によ る額	減免 世帯数	保険料（税） 調定額	保険料（税） 軽減額	賦課限度額 を超える額	賦課限度額を 超える世帯数	減免等によ る額	減免 世帯数
千円	千円		千円		千円	千円	千円		千円	
25,079,615	623	100	492,531	103,750	13,563,941	9,243,451	-	-	201,667	47,950
724,046	-	-	20,792	2,750	467,202	318,891	-	-	10,940	2,200
3,416,142	-	-	85,330	13,400	2,506,836	1,541,303	-	-	43,985	8,100
7,517,157	623	100	214,756	39,200	4,994,818	3,220,073	-	-	99,450	21,950
1,117,932	-	-	24,338	3,300	594,275	400,035	-	-	14,444	2,250
10,532,289	-	-	129,590	43,550	3,995,860	3,059,333	-	-	27,890	12,600
1,772,050	-	-	17,725	1,550	1,004,949	703,815	-	-	4,958	850
3,515,033	-	-	58,643	2,900	1,930,466	1,282,868	-	-	26,104	1,200
250,908	-	-	13,416	400	153,701	103,715	-	-	6,831	150
412,129	-	-	1,152	100	300,595	180,379	-	-	629	50
862,317	-	-	8,157	250	571,147	358,001	-	-	5,321	200
126,252	-	-	14,180	500	71,838	51,268	-	-	9,145	400
1,381,575	-	-	10,936	1,250	573,656	411,466	-	-	2,329	200
481,852	-	-	10,804	400	259,529	178,039	-	-	1,850	200
9,101,243	623	100	72,196	17,000	5,073,066	3,354,714	-	-	27,759	8,200
319,665	-	-	1,227	300	223,469	147,734	-	-	137	200
1,210,723	-	-	12,767	2,300	922,246	556,135	-	-	6,548	1,700
2,685,629	623	100	33,955	6,200	1,819,605	1,133,563	-	-	15,173	3,400
303,767	-	-	363	100	180,818	116,317	-	-	254	100
3,958,616	-	-	20,044	7,500	1,571,864	1,172,405	-	-	3,925	2,500
622,843	-	-	3,840	600	355,063	228,561	-	-	1,722	300
3,590,840	-	-	49,769	11,850	1,924,918	1,291,988	-	-	22,328	5,550
83,813	-	-	2,351	450	42,747	29,715	-	-	1,724	450
487,074	-	-	3,776	1,200	393,617	234,900	-	-	1,761	750
1,134,633	-	-	25,407	3,750	735,418	468,124	-	-	12,231	1,950
147,219	-	-	1,736	300	92,388	62,152	-	-	738	150
1,662,380	-	-	15,630	6,000	629,249	472,212	-	-	5,496	2,100
75,722	-	-	868	150	31,499	24,885	-	-	378	150
3,101,340	-	-	130,597	46,800	1,663,914	1,166,060	-	-	34,897	17,400
45,086	-	-	3,198	1,200	32,057	24,928	-	-	1,688	1,000
409,584	-	-	19,426	5,800	262,023	167,621	-	-	7,654	2,800
975,282	-	-	38,788	15,400	677,346	449,391	-	-	15,007	7,600
260,433	-	-	4,068	1,600	94,877	73,296	-	-	1,467	800
1,167,798	-	-	62,904	22,400	468,566	355,100	-	-	8,073	5,000
243,156	-	-	2,213	400	129,046	95,724	-	-	1,008	200
5,771,158	-	-	181,325	25,200	2,971,576	2,147,821	-	-	90,578	15,600
24,573	-	-	600	400	15,229	12,800	-	-	560	400
896,631	-	-	48,209	4,000	628,354	402,268	-	-	27,394	2,800
1,859,295	-	-	108,450	13,600	1,191,302	810,994	-	-	51,718	8,800
280,261	-	-	3,990	800	154,354	97,002	-	-	2,840	800
2,361,921	-	-	20,076	6,400	752,525	648,151	-	-	8,067	2,800
348,477	-	-	-	-	229,812	176,606	-	-	-	-

第4表－1－4 群別、世帯主の職業別、

群 別	世帯主の職業別	世帯数	所得のある 世帯	所得のない 世帯	所得不詳の 世帯	被保険者数	所得総額	旧ただし書 方式による 課税標準額
						人	千円	千円
計	総 数	5,793,800	1,701,750	4,037,750	54,300	7,893,900	436,797,533	94,704,149
	農 林 水 産 業	84,700	44,900	39,450	350	136,800	10,557,986	2,461,198
	その他の自営業	273,950	161,850	108,850	3,250	430,950	42,491,646	10,226,876
	被 用 者	997,100	589,350	398,950	8,800	1,488,550	157,908,997	40,264,667
	そ の 他	199,800	85,350	113,900	550	275,600	19,201,393	3,604,946
	無 職	3,612,400	691,250	2,894,500	26,650	4,697,000	174,589,097	31,557,093
	不 明	625,850	129,050	482,100	14,700	865,000	32,048,414	6,589,369
A群	総 数	690,700	223,800	458,900	8,000	958,100	59,387,619	14,746,759
	農 林 水 産 業	31,350	15,750	15,350	250	49,650	3,781,351	880,323
	その他の自営業	35,450	19,050	16,100	300	55,400	5,022,309	1,272,728
	被 用 者	100,350	56,800	42,400	1,150	155,650	18,576,210	6,581,260
	そ の 他	19,050	8,850	10,100	100	25,500	2,246,253	653,230
	無 職	401,600	93,300	304,700	3,600	526,050	21,907,118	3,285,916
	不 明	102,900	30,050	70,250	2,600	145,850	7,854,377	2,073,301
B群	総 数	1,970,800	606,000	1,343,600	21,200	2,744,700	165,135,130	41,909,315
	農 林 水 産 業	37,100	20,400	16,600	100	62,500	4,366,135	732,110
	その他の自営業	93,700	55,000	37,200	1,500	152,500	16,579,334	5,589,859
	被 用 者	331,600	202,900	125,500	3,200	520,000	60,630,144	19,188,988
	そ の 他	60,400	27,100	33,000	300	82,200	5,941,746	1,102,276
	無 職	1,258,500	254,400	992,200	11,900	1,662,200	64,893,534	12,045,806
	不 明	189,500	46,200	139,100	4,200	265,300	12,724,238	3,250,277
C群	総 数	813,300	235,350	566,250	11,700	1,122,300	61,737,329	14,018,325
	農 林 水 産 業	10,050	4,350	5,700	-	16,650	851,138	53,879
	その他の自営業	41,400	23,400	16,950	1,050	65,850	4,910,058	475,061
	被 用 者	157,950	87,450	67,650	2,850	234,900	25,066,036	7,538,714
	そ の 他	55,350	14,400	40,800	150	78,300	3,928,198	1,215,258
	無 職	507,900	99,750	402,600	5,550	668,550	25,721,674	4,486,018
	不 明	40,650	6,000	32,550	2,100	58,050	1,260,225	249,394
D群	総 数	706,200	193,400	508,200	4,600	951,600	44,401,497	6,882,372
	農 林 水 産 業	5,400	3,600	1,800	-	7,200	576,069	2,461
	その他の自営業	27,400	15,200	12,200	-	43,200	3,654,133	559,859
	被 用 者	124,800	74,600	49,400	800	186,800	17,663,801	3,474,960
	そ の 他	21,800	14,200	7,600	-	28,800	3,045,414	191,580
	無 職	462,000	69,400	390,600	2,000	594,600	15,636,758	2,039,322
	不 明	64,800	16,400	46,600	1,800	91,000	3,825,322	614,189
E群	総 数	1,612,800	443,200	1,160,800	8,800	2,117,200	106,135,958	17,147,379
	農 林 水 産 業	800	800	-	-	800	983,293	792,424
	その他の自営業	76,000	49,200	26,400	400	114,000	12,325,813	2,329,370
	被 用 者	282,400	167,600	114,000	800	391,200	35,972,806	3,480,746
	そ の 他	43,200	20,800	22,400	-	60,800	4,039,782	442,601
	無 職	982,400	174,400	804,400	3,600	1,245,600	46,430,014	9,700,031
	不 明	228,000	30,400	193,600	4,000	304,800	6,384,251	402,208

保険料（税）賦課状況 ー全世帯ー

（再掲） 7割軽減世帯

固定資産 税額	短期被保険者証等交付世帯数		保険料（税）賦課経過措置適用世帯数						
	短期被保 険者証	資格証明書	旧国保被 保険者合算 軽減のみ	平等割半額 のみ	平等割 1/4 軽減のみ	旧国保被保険者 合算軽減かつ 平等割半額	旧国保被保険者 合算軽減かつ 平等割1/4軽減	被扶養者で あった者に対 する緩和措置	その他
千円									
41,432,550	271,700	39,600	141,950	21,350	13,000	235,600	150,650	600	－
2,432,386	1,800	50	7,150	450	250	10,600	6,050	－	－
4,309,974	18,500	2,400	7,650	1,200	400	10,850	6,750	－	－
5,110,393	92,400	16,750	8,300	500	200	10,950	7,350	100	－
2,558,048	7,400	700	7,400	600	300	8,250	4,950	－	－
21,766,404	121,850	16,150	95,250	17,850	11,850	174,300	111,350	400	－
5,255,344	29,750	3,550	16,200	750	－	20,650	14,200	100	－
11,687,364	24,150	3,250	21,300	5,500	2,550	46,150	33,500	100	－
1,174,498	700	50	2,700	250	150	3,950	2,900	－	－
1,120,083	1,450	200	1,450	300	50	2,450	1,350	－	－
1,308,679	7,300	950	1,350	400	100	2,400	1,600	－	－
518,087	600	150	900	200	－	1,100	750	－	－
5,942,342	10,550	1,400	12,800	3,700	2,250	30,200	21,900	100	－
1,623,674	3,550	500	2,100	650	－	6,050	5,000	－	－
23,697,209	90,800	11,500	42,000	7,200	3,000	105,800	67,700	500	－
1,204,218	600	－	3,000	200	100	4,500	2,600	－	－
2,701,115	6,300	400	3,000	300	200	4,600	2,900	－	－
2,821,461	29,900	4,200	2,400	100	100	5,700	2,700	100	－
1,261,650	1,600	100	2,100	400	300	2,900	2,500	－	－
12,862,385	44,200	5,700	27,000	6,100	2,300	79,100	52,000	300	－
2,846,380	8,200	1,100	4,500	100	－	9,000	5,000	100	－
4,431,117	39,150	3,450	15,450	1,650	1,050	36,450	19,050	－	－
53,670	300	－	1,050	－	－	1,350	150	－	－
404,557	3,150	－	1,200	－	150	1,200	900	－	－
833,473	15,000	1,800	750	－	－	1,650	1,050	－	－
778,311	3,600	450	1,800	－	－	2,850	900	－	－
2,152,217	15,900	1,050	8,850	1,650	900	28,800	16,050	－	－
208,890	1,200	150	1,800	－	－	600	－	－	－
1,134,504	37,200	3,800	19,200	1,400	2,400	26,800	14,800	－	－
－	200	－	400	－	－	800	400	－	－
35,980	2,000	200	800	200	－	1,000	800	－	－
98,500	14,600	1,000	2,600	－	－	800	400	－	－
－	1,200	－	1,000	－	－	1,400	400	－	－
423,624	15,600	2,000	14,200	1,200	2,400	19,000	10,600	－	－
576,400	3,600	600	200	－	－	3,800	2,200	－	－
482,356	80,400	17,600	44,000	5,600	4,000	20,400	15,600	－	－
－	－	－	－	－	－	－	－	－	－
48,240	5,600	1,600	1,200	400	－	1,600	800	－	－
48,280	25,600	8,800	1,200	－	－	400	1,600	－	－
－	400	－	1,600	－	－	－	400	－	－
385,836	35,600	6,000	32,400	5,200	4,000	17,200	10,800	－	－
－	13,200	1,200	7,600	－	－	1,200	2,000	－	－

第4表－1－4 群別、世帯主の職業別、

群 別	世帯主の職業別	医療給付費分							保険料(税) 調定額
		保険料(税) 調定額	保険料(税) 軽減額	軽減世帯数	賦課限度額 を超える額	賦課限度額を 超える世帯数	減免等によ る額	減免 世帯数	
		千円	千円		千円		千円		千円
計	総 数	103,814,460	208,852,986	5,793,800	－	－	963,018	147,100	31,660,354
	農 林 水 産 業	2,215,117	3,425,098	84,700	－	－	11,151	1,750	632,456
	その他の自営業	6,044,790	10,989,184	273,950	－	－	112,067	9,450	1,829,325
	被 用 者	20,252,652	38,636,717	997,100	－	－	177,335	30,300	6,255,451
	そ の 他	3,627,073	6,921,293	199,800	－	－	84,780	3,650	1,087,992
	無 職	60,516,995	126,262,682	3,612,400	－	－	528,372	92,000	18,418,641
	不 明	11,157,833	22,618,013	625,850	－	－	49,312	9,950	3,436,489
A群	総 数	14,792,079	25,679,906	690,700	－	－	161,340	7,700	4,381,475
	農 林 水 産 業	881,865	1,212,257	31,350	－	－	630	50	264,769
	その他の自営業	964,265	1,401,647	35,450	－	－	7,484	150	292,179
	被 用 者	2,465,232	4,023,628	100,350	－	－	6,701	650	744,705
	そ の 他	384,011	699,543	19,050	－	－	76,995	2,400	113,169
	無 職	7,913,019	14,432,560	401,600	－	－	44,398	2,900	2,307,384
	不 明	2,183,687	3,910,271	102,900	－	－	25,132	1,550	659,269
B群	総 数	38,198,071	71,683,972	1,970,800	－	－	257,924	43,300	11,089,674
	農 林 水 産 業	971,446	1,558,253	37,100	－	－	8,932	1,300	261,971
	その他の自営業	2,357,219	3,815,239	93,700	－	－	16,492	2,600	670,993
	被 用 者	7,576,664	13,170,897	331,600	－	－	45,862	9,400	2,246,835
	そ の 他	1,179,395	1,878,641	60,400	－	－	1,429	300	328,202
	無 職	22,354,067	44,447,821	1,258,500	－	－	177,829	27,700	6,526,024
	不 明	3,759,281	6,813,122	189,500	－	－	7,381	2,000	1,055,650
C群	総 数	14,523,292	29,892,892	813,300	－	－	121,285	13,500	4,328,874
	農 林 水 産 業	194,276	422,766	10,050	－	－	－	－	54,847
	その他の自営業	841,646	1,733,927	41,400	－	－	9,619	900	244,766
	被 用 者	3,280,914	6,200,657	157,950	－	－	36,967	3,450	997,286
	そ の 他	1,005,337	1,950,445	55,350	－	－	1,577	150	291,417
	無 職	8,601,017	18,320,318	507,900	－	－	73,123	9,000	2,551,493
	不 明	600,101	1,264,779	40,650	－	－	－	－	189,066
D群	総 数	11,253,328	25,775,051	706,200	－	－	280,309	55,000	3,457,243
	農 林 水 産 業	85,312	202,322	5,400	－	－	1,589	400	23,605
	その他の自営業	491,310	1,101,538	27,400	－	－	20,951	3,800	147,620
	被 用 者	2,289,724	4,935,743	124,800	－	－	53,327	10,000	696,614
	そ の 他	353,031	821,520	21,800	－	－	4,780	800	119,745
	無 職	6,870,346	16,125,604	462,000	－	－	199,663	40,000	2,087,460
	不 明	1,163,606	2,588,324	64,800	－	－	－	－	382,199
E群	総 数	25,047,690	55,821,165	1,612,800	－	－	142,160	27,600	8,403,089
	農 林 水 産 業	82,218	29,501	800	－	－	－	－	27,264
	その他の自営業	1,390,350	2,936,833	76,000	－	－	57,521	2,000	473,768
	被 用 者	4,640,118	10,305,791	282,400	－	－	34,478	6,800	1,570,011
	そ の 他	705,300	1,571,144	43,200	－	－	－	－	235,460
	無 職	14,778,547	32,936,379	982,400	－	－	33,360	12,400	4,946,281
	不 明	3,451,158	8,041,517	228,000	－	－	16,800	6,400	1,150,306

保険料（税）賦課状況 ー全世帯ー（続き）

（再掲） 7割軽減世帯

後期高齢者支援金分					介護納付金分					
保険料（税） 軽減額	賦課限度額 を超える額	賦課限度額を 超える世帯数	減免等によ る額	減免 世帯数	保険料（税） 調定額	保険料（税） 軽減額	賦課限度額 を超える額	賦課限度額を 超える世帯数	減免等によ る額	減免 世帯数
千円	千円		千円		千円	千円	千円		千円	
65,239,100	3,943	200	294,695	126,450	12,063,795	25,484,923	170	100	104,149	52,250
1,013,663	-	-	1,460	950	224,019	418,469	-	-	589	500
3,423,294	-	-	36,417	8,250	883,651	1,698,457	-	-	5,874	2,950
12,073,067	200	150	51,637	25,550	2,681,271	5,158,633	170	100	20,169	12,900
2,237,287	-	-	33,649	3,700	411,238	888,155	-	-	22,200	2,050
39,295,543	-	-	161,270	85,150	6,460,438	14,349,369	-	-	49,014	31,950
7,196,246	3,743	50	10,261	2,850	1,403,177	2,971,840	-	-	6,303	1,900
7,803,079	3,850	100	63,203	7,100	1,593,200	3,024,910	-	-	34,864	3,900
373,799	-	-	245	50	94,512	150,169	-	-	-	-
432,848	-	-	2,880	150	136,088	210,814	-	-	459	100
1,231,437	106	50	2,721	650	297,076	525,786	-	-	1,113	400
226,431	-	-	31,164	2,400	40,489	92,168	-	-	21,299	1,300
4,334,614	-	-	17,714	2,900	775,841	1,561,913	-	-	6,829	1,300
1,203,950	3,743	50	8,479	950	249,194	484,061	-	-	5,165	800
21,562,335	94	100	61,557	35,900	4,320,546	8,702,655	170	100	21,039	14,900
448,643	-	-	685	500	100,925	202,427	-	-	329	300
1,140,443	-	-	3,495	2,100	323,855	586,741	-	-	2,022	900
3,971,282	94	100	11,664	7,900	996,361	1,770,555	170	100	4,642	4,000
608,562	-	-	226	200	133,180	251,640	-	-	-	-
13,346,945	-	-	43,704	23,300	2,299,958	4,974,504	-	-	12,908	8,600
2,046,461	-	-	1,782	1,900	466,268	916,788	-	-	1,138	1,100
9,274,097	-	-	56,195	26,850	1,681,362	3,631,017	-	-	17,346	10,650
125,169	-	-	-	-	19,919	44,943	-	-	-	-
518,425	-	-	4,368	1,800	115,635	256,071	-	-	1,128	750
1,919,688	-	-	16,076	6,600	425,275	840,531	-	-	5,619	3,300
598,966	-	-	712	300	108,876	241,879	-	-	114	150
5,696,512	-	-	35,040	18,150	918,435	2,049,659	-	-	10,485	6,450
415,337	-	-	-	-	93,222	197,934	-	-	-	-
7,917,210	-	-	90,848	55,000	1,329,715	3,069,684	-	-	28,106	22,400
56,241	-	-	530	400	8,664	20,930	-	-	260	200
330,044	-	-	6,907	3,800	72,590	151,109	-	-	2,266	1,200
1,482,044	-	-	17,170	10,000	279,646	603,677	-	-	6,000	4,800
278,809	-	-	1,548	800	42,176	100,526	-	-	787	600
4,908,741	-	-	64,692	40,000	763,103	1,825,628	-	-	18,792	15,600
861,330	-	-	-	-	163,536	367,815	-	-	-	-
18,682,379	-	-	22,893	1,600	3,138,973	7,056,656	-	-	2,796	400
9,811	-	-	-	-	-	-	-	-	-	-
1,001,534	-	-	18,767	400	235,483	493,722	-	-	-	-
3,468,616	-	-	4,006	400	682,913	1,418,084	-	-	2,796	400
524,519	-	-	-	-	86,517	201,943	-	-	-	-
11,008,731	-	-	120	800	1,703,102	3,937,666	-	-	-	-
2,669,167	-	-	-	-	430,957	1,005,242	-	-	-	-

第4表－2 群別、世帯主の職業別、

群 別	世帯主の職業別	世帯数	所得のある 世帯	所得のない 世帯	所得不詳の 世帯	被保険者数	所得総額	旧ただし書 方式による 課税標準額
						人	千円	千円
計	総 数	19,169,200	12,812,000	5,263,400	1,093,800	31,494,850	25,047,277,751	20,194,694,359
	農 林 水 産 業	404,600	338,650	62,050	3,900	879,650	886,372,171	725,126,711
	その他の自営業	2,214,850	1,979,500	179,400	55,950	4,615,850	5,633,741,665	4,776,591,352
	被 用 者	5,796,100	4,960,950	694,100	141,050	9,637,600	9,244,094,918	7,419,901,722
	そ の 他	820,950	623,800	182,050	15,100	1,339,550	1,795,387,351	1,559,969,611
	無 職	7,698,350	3,965,300	3,581,750	151,300	11,586,450	5,567,901,174	4,149,767,709
	不 明	2,234,350	943,800	564,050	726,500	3,435,750	1,919,780,472	1,563,337,254
A群	総 数	2,186,450	1,515,100	596,300	75,050	3,746,950	2,616,709,089	2,025,856,725
	農 林 水 産 業	144,050	120,500	22,000	1,550	313,700	349,484,221	291,626,576
	その他の自営業	235,950	205,850	24,200	5,900	502,950	485,463,463	394,283,681
	被 用 者	566,700	478,200	76,200	12,300	987,450	779,951,693	598,777,534
	そ の 他	71,250	55,300	14,250	1,700	124,550	118,185,264	96,407,066
	無 職	843,800	457,000	371,400	15,400	1,272,200	543,083,394	380,847,139
	不 明	324,700	198,250	88,250	38,200	546,100	340,541,053	263,914,729
B群	総 数	6,684,700	4,560,700	1,797,100	326,900	11,287,600	8,470,687,439	6,715,937,568
	農 林 水 産 業	183,300	152,500	28,900	1,900	396,300	361,417,161	288,522,517
	その他の自営業	785,100	699,900	62,500	22,700	1,690,100	1,928,437,877	1,617,349,894
	被 用 者	1,991,200	1,709,000	232,000	50,200	3,427,000	3,056,914,336	2,418,899,437
	そ の 他	234,600	178,700	51,200	4,700	387,100	438,142,041	370,149,611
	無 職	2,802,500	1,490,100	1,255,300	57,100	4,278,000	2,054,682,333	1,517,182,895
	不 明	688,000	330,500	167,200	190,300	1,109,100	631,093,691	503,833,214
C群	総 数	2,747,250	1,819,200	763,800	164,250	4,539,900	3,507,135,046	2,823,964,864
	農 林 水 産 業	43,050	34,650	7,950	450	92,850	84,177,462	68,212,983
	その他の自営業	334,800	294,150	29,100	11,550	703,800	802,604,360	676,683,498
	被 用 者	879,600	733,350	116,700	29,550	1,465,350	1,392,886,117	1,124,290,295
	そ の 他	150,900	96,000	49,800	5,100	251,100	288,021,426	251,827,290
	無 職	1,171,050	619,200	524,250	27,600	1,775,250	860,369,597	639,366,400
	不 明	167,850	41,850	36,000	90,000	251,550	79,076,083	63,584,398
D群	総 数	2,314,400	1,523,400	670,200	120,800	3,759,200	2,958,940,585	2,385,807,338
	農 林 水 産 業	26,600	23,400	3,200	－	56,800	48,454,412	38,271,829
	その他の自営業	241,400	215,200	21,200	5,000	502,600	556,030,808	463,556,352
	被 用 者	714,200	610,400	88,400	15,400	1,180,200	1,167,827,248	945,065,413
	そ の 他	157,000	128,600	26,400	2,000	253,200	370,384,848	320,431,758
	無 職	940,200	449,400	475,200	15,600	1,403,800	656,118,812	494,488,716
	不 明	235,000	96,400	55,800	82,800	362,600	160,124,457	123,993,269
E群	総 数	5,236,400	3,393,600	1,436,000	406,800	8,161,200	7,493,805,593	6,243,127,864
	農 林 水 産 業	7,600	7,600	－	－	20,000	42,838,914	38,492,806
	その他の自営業	617,600	564,400	42,400	10,800	1,216,400	1,861,205,158	1,624,717,927
	被 用 者	1,644,400	1,430,000	180,800	33,600	2,577,600	2,846,515,524	2,332,869,043
	そ の 他	207,200	165,200	40,400	1,600	323,600	580,653,770	521,153,886
	無 職	1,940,800	949,600	955,600	35,600	2,857,200	1,453,647,038	1,117,882,558
	不 明	818,800	276,800	216,800	325,200	1,166,400	708,945,189	608,011,644

保険料（税）賦課状況 ―一般世帯―

固定資産 税額	短期被保険者証等交付世帯数		保険料（税）賦課経過措置適用世帯数						
	短期被保 険者証	資格証明書	旧国保被 保険者合算 軽減のみ	平等割半額 のみ	平等割 1/4 軽減のみ	旧国保被保険者 合算軽減かつ 平等割半額	旧国保被保険者 合算軽減かつ 平等割1/4軽減	被扶養者で あった者に対 する緩和措置	その他
千円									
276,971,870	1,069,800	206,300	426,100	483,050	167,550	652,700	274,750	78,500	150
19,879,470	8,300	800	23,700	14,750	6,400	27,400	11,750	300	50
67,141,298	146,100	16,000	40,300	49,550	19,950	37,600	15,450	2,250	－
55,383,278	484,500	85,150	42,200	52,650	22,550	35,300	17,750	22,050	100
24,416,603	19,650	4,100	22,500	39,650	10,700	28,150	14,150	5,250	－
81,261,786	186,050	23,400	255,450	296,850	95,300	482,250	191,750	42,000	－
28,889,434	225,200	76,850	41,950	29,600	12,650	42,000	23,900	6,650	－
65,444,651	88,050	12,100	66,650	67,250	27,950	109,850	56,350	5,200	50
8,190,800	2,650	250	8,500	5,050	2,850	8,850	4,600	200	50
12,069,587	13,100	900	6,650	6,650	3,700	6,050	3,450	100	－
13,023,462	36,800	4,850	8,400	9,200	4,300	7,250	3,900	1,600	－
4,313,465	1,600	350	3,000	2,650	800	2,750	1,500	150	－
19,336,508	16,850	2,000	31,850	35,550	12,950	70,700	34,400	2,100	－
8,510,829	17,050	3,750	8,250	8,150	3,350	14,250	8,500	1,050	－
164,181,258	338,500	54,400	142,700	201,900	68,500	294,600	120,800	26,100	100
10,445,497	3,300	400	11,400	7,000	1,700	14,100	6,100	100	－
38,676,131	49,100	4,100	16,800	19,000	9,000	15,700	6,800	800	－
34,129,422	156,400	22,200	15,000	22,500	9,600	16,200	7,600	7,000	100
14,055,615	4,200	200	7,300	12,100	3,000	8,900	4,400	1,500	－
49,533,851	65,800	8,100	79,300	127,000	39,400	220,900	86,700	15,300	－
17,340,742	59,700	19,400	12,900	14,300	5,800	18,800	9,200	1,400	－
34,494,347	145,050	23,400	46,350	78,900	29,100	104,850	36,000	12,000	－
748,413	750	150	2,400	2,100	1,050	2,850	450	－	－
12,923,909	23,100	2,400	5,250	6,900	4,050	4,650	1,800	150	－
6,171,090	70,500	9,900	4,800	7,950	2,250	7,050	1,650	2,850	－
6,023,462	7,050	1,350	4,800	6,300	2,700	4,500	2,250	600	－
8,274,150	25,800	1,500	24,900	54,900	18,750	85,050	29,850	8,400	－
353,324	17,850	8,100	4,200	750	300	750	－	－	－
5,798,444	149,800	26,000	53,600	65,400	23,200	76,600	30,400	10,800	－
3,640	1,600	－	1,400	600	800	1,600	600	－	－
483,260	17,200	2,200	3,600	5,800	1,600	4,800	1,400	－	－
915,320	69,600	10,200	8,400	7,400	3,200	3,200	1,800	3,400	－
24,060	4,000	600	3,800	10,600	3,000	7,600	2,800	1,000	－
1,825,904	24,800	3,000	34,600	35,400	12,600	53,600	20,000	5,400	－
2,546,260	32,600	10,000	1,800	5,600	2,000	5,800	3,800	1,000	－
7,053,170	348,400	90,400	116,800	69,600	18,800	66,800	31,200	24,400	－
491,120	－	－	－	－	－	－	－	－	－
2,988,412	43,600	6,400	8,000	11,200	1,600	6,400	2,000	1,200	－
1,143,984	151,200	38,000	5,600	5,600	3,200	1,600	2,800	7,200	－
－	2,800	1,600	3,600	8,000	1,200	4,400	3,200	2,000	－
2,291,374	52,800	8,800	84,800	44,000	11,600	52,000	20,800	10,800	－
138,280	98,000	35,600	14,800	800	1,200	2,400	2,400	3,200	－



第4表－2 群別、世帯主の職業別、

群 別	世帯主の職業別	医療給付費分							保険料(税) 調定額
		保険料(税) 調定額	保険料(税) 軽減額	軽減世帯数	賦課限度額 を超える額	賦課限度額を 超える世帯数	減免等によ る額	減免 世帯数	
計	総 数	千円 2,022,699,416	千円 305,942,806	10,087,700	千円 249,439,610	458,000	千円 15,783,521	674,750	千円 633,498,388
	農 林 水 産 業	67,205,967	6,241,626	197,850	12,889,833	32,300	391,808	8,500	20,409,630
	その他の自営業	396,992,230	25,283,045	816,250	82,842,477	155,300	1,915,193	78,350	125,095,701
	被 用 者	731,140,152	68,390,434	2,209,200	63,093,459	143,700	7,734,136	259,100	230,107,112
	そ の 他	107,800,037	11,005,565	392,900	42,564,547	47,350	1,137,102	26,150	34,482,497
	無 職	531,738,515	165,745,763	5,551,300	24,432,951	39,650	3,905,255	274,100	166,214,087
	不 明	187,822,515	29,276,373	920,200	23,616,344	39,700	700,028	28,550	57,189,360
A群	総 数	231,880,650	38,999,350	1,260,800	17,995,176	50,450	1,698,578	25,100	71,504,742
	農 林 水 産 業	24,809,790	2,154,193	70,900	5,631,930	14,200	112,041	1,000	7,617,444
	その他の自営業	40,115,194	3,102,782	99,500	4,003,940	13,450	92,331	950	12,437,078
	被 用 者	69,332,901	7,430,533	236,650	2,995,315	10,750	329,035	4,400	21,445,265
	そ の 他	8,790,650	1,171,502	38,400	1,863,194	3,000	525,271	5,200	2,704,435
	無 職	57,509,465	19,425,742	636,150	1,137,600	3,000	236,442	7,450	17,337,144
	不 明	31,322,650	5,714,599	179,200	2,363,197	6,050	403,459	6,100	9,963,375
B群	総 数	714,252,827	107,238,784	3,554,600	67,890,347	143,600	3,188,535	131,000	216,804,250
	農 林 水 産 業	29,517,122	2,807,170	89,200	3,770,264	11,500	215,744	2,600	8,883,284
	その他の自営業	141,798,681	9,017,514	290,300	23,640,245	52,300	374,061	11,800	43,372,486
	被 用 者	251,381,516	23,811,358	761,100	16,124,351	42,000	1,197,847	41,800	76,502,955
	そ の 他	30,948,135	2,950,952	116,100	8,310,853	13,700	246,387	3,700	9,425,419
	無 職	198,265,825	59,510,430	2,004,000	9,296,630	12,700	1,039,422	65,700	59,898,309
	不 明	62,341,549	9,141,360	293,900	6,748,004	11,400	115,073	5,400	18,721,796
C群	総 数	294,747,866	43,946,943	1,433,700	34,716,637	63,750	1,763,932	78,450	91,466,951
	農 林 水 産 業	6,953,742	742,986	21,150	1,010,570	3,000	13,056	900	2,126,422
	その他の自営業	61,398,083	3,825,799	119,850	11,260,656	24,150	174,023	9,000	18,905,324
	被 用 者	112,401,395	10,785,815	341,850	11,215,444	21,150	1,047,108	33,300	34,795,317
	そ の 他	17,411,066	2,525,628	82,200	7,789,816	8,250	42,325	2,250	5,498,331
	無 職	85,135,046	24,535,380	814,950	3,034,846	6,150	467,263	30,750	26,536,417
	不 明	11,448,533	1,531,336	53,700	405,305	1,050	20,158	2,250	3,605,139
D群	総 数	239,033,775	38,018,812	1,237,800	33,588,084	57,000	2,141,359	176,600	75,079,804
	農 林 水 産 業	4,300,910	406,826	13,000	642,448	2,400	22,393	2,400	1,231,907
	その他の自営業	42,564,476	2,789,318	89,400	6,165,454	17,400	211,781	18,600	13,337,494
	被 用 者	88,723,569	8,904,874	284,400	11,973,900	17,400	954,918	57,200	28,033,303
	そ の 他	21,577,430	1,780,955	66,200	9,378,879	8,800	125,420	9,400	7,144,492
	無 職	61,899,596	20,688,859	688,200	3,181,949	6,200	787,390	86,200	19,351,848
	不 明	19,967,793	3,447,981	96,600	2,245,455	4,800	39,458	2,800	5,980,760
E群	総 数	542,784,299	77,738,917	2,600,800	95,249,366	143,200	6,991,116	263,600	178,642,641
	農 林 水 産 業	1,624,402	130,451	3,600	1,834,621	1,200	28,574	1,600	550,572
	その他の自営業	111,115,797	6,547,632	217,200	37,772,182	48,000	1,062,998	38,000	37,043,318
	被 用 者	209,300,771	17,457,855	585,200	20,784,449	52,400	4,205,228	122,400	69,330,272
	そ の 他	29,072,756	2,576,528	90,000	15,221,805	13,600	197,699	5,600	9,709,820
	無 職	128,928,583	41,585,353	1,408,000	7,781,927	11,600	1,374,737	84,000	43,090,368
	不 明	62,741,990	9,441,098	296,800	11,854,382	16,400	121,881	12,000	18,918,290



保険料（税）賦課状況 ―一般世帯―（続き）

後期高齢者支援金分					介護納付金分					
保険料（税） 軽減額	賦課限度額 を超える額	賦課限度額を 超える世帯数	減免等によ る額	減免 世帯数	保険料（税） 調定額	保険料（税） 軽減額	賦課限度額 を超える額	賦課限度額を 超える世帯数	減免等によ る額	減免 世帯数
千円	千円		千円		千円	千円	千円		千円	
95,805,102	76,998,025	452,250	5,218,114	625,550	234,705,217	34,246,916	28,934,240	186,700	1,719,516	228,650
1,871,773	3,632,000	28,650	129,145	7,300	9,738,047	727,960	1,069,615	12,350	38,283	5,100
7,969,602	25,936,791	156,250	609,899	72,950	63,098,510	3,709,532	10,291,058	66,000	282,726	41,750
21,438,851	20,160,720	146,250	2,552,185	240,550	96,364,893	8,696,101	8,771,389	62,050	967,406	105,600
3,577,641	12,901,209	46,900	410,899	25,700	9,438,052	1,225,694	3,610,317	16,300	154,336	9,500
51,656,371	7,639,987	36,150	1,263,947	259,950	32,630,985	16,267,000	1,917,873	9,550	172,770	60,100
9,290,864	6,727,318	38,050	252,038	19,100	23,434,730	3,620,630	3,273,988	20,450	103,996	6,600
11,938,621	5,331,557	47,300	661,295	23,850	26,742,424	4,183,193	1,210,254	15,800	292,326	9,600
670,073	1,674,975	12,650	42,554	1,000	3,627,921	251,081	324,387	4,500	15,020	500
972,163	1,143,782	12,350	33,623	950	6,252,905	442,828	381,650	4,500	17,409	450
2,287,678	895,127	10,550	121,862	4,400	8,388,117	906,239	215,712	3,100	52,560	1,650
374,466	474,698	2,650	210,296	5,200	822,217	138,467	96,130	700	119,766	2,950
5,854,198	335,792	2,500	87,288	7,400	3,832,714	1,795,686	64,356	800	16,718	1,550
1,780,043	807,183	6,600	165,671	4,900	3,818,551	648,893	128,020	2,200	70,853	2,500
32,437,011	20,193,649	138,100	1,002,287	114,200	80,926,267	11,688,569	7,885,267	58,600	297,402	36,800
820,732	1,008,411	10,100	64,518	1,400	4,195,503	335,261	406,367	5,100	12,560	800
2,745,982	7,216,522	51,600	128,308	10,600	22,199,212	1,306,116	2,841,196	23,100	58,776	5,500
7,235,624	5,102,630	41,900	382,505	35,900	31,964,067	2,953,837	2,106,222	18,200	146,655	15,000
960,986	2,281,835	11,900	77,871	3,400	2,793,913	341,315	911,348	4,100	14,371	700
17,908,285	2,789,258	11,800	313,896	57,600	11,892,417	5,642,175	861,391	3,000	49,854	12,400
2,765,402	1,794,992	10,800	35,190	5,300	7,881,154	1,109,866	758,743	5,100	15,188	2,400
13,678,520	9,945,213	62,250	538,591	87,300	32,915,940	4,849,581	4,203,936	26,700	185,351	30,450
222,724	217,698	2,700	4,391	900	863,698	76,509	101,636	750	1,979	600
1,173,001	3,066,098	23,100	47,679	8,400	9,612,680	560,361	1,263,177	10,800	26,099	5,400
3,340,776	3,547,054	22,200	316,537	33,450	14,384,430	1,352,501	1,915,361	10,350	128,088	14,550
777,386	2,126,511	7,950	13,858	2,100	1,606,344	301,005	707,542	2,700	3,633	450
7,652,224	860,049	5,250	149,504	40,350	4,870,077	2,336,391	159,915	1,350	23,614	9,150
512,409	127,802	1,050	6,621	2,100	1,578,711	222,813	56,304	750	1,938	300
11,716,464	10,252,449	55,000	701,805	176,600	26,677,730	4,223,454	3,651,111	23,600	186,464	60,600
113,384	124,680	1,600	6,241	2,400	679,153	47,368	92,034	800	3,126	1,600
849,859	1,843,417	16,800	71,885	18,600	6,475,426	372,616	589,079	6,000	26,304	8,400
2,694,737	3,740,958	18,400	317,050	57,200	11,335,955	1,103,857	1,085,799	7,600	109,712	24,800
594,866	3,109,983	9,600	41,070	9,400	1,588,243	155,059	1,153,706	4,000	9,370	3,400
6,317,740	869,598	4,600	252,784	86,200	3,863,504	2,085,125	170,674	2,000	35,844	21,800
1,145,877	563,812	4,000	12,775	2,800	2,735,448	459,430	559,818	3,200	2,109	600
26,034,486	31,275,157	149,600	2,314,136	223,600	67,442,858	9,302,118	11,983,673	62,000	757,973	91,200
44,860	606,236	1,600	11,441	1,600	371,772	17,740	145,190	1,200	5,598	1,600
2,228,597	12,666,971	52,400	328,403	34,400	18,558,287	1,027,611	5,215,956	21,600	154,139	22,000
5,880,036	6,874,950	53,200	1,414,232	109,600	30,292,324	2,379,668	3,448,295	22,800	530,392	49,600
869,937	4,908,181	14,800	67,805	5,600	2,627,335	289,848	741,591	4,800	7,196	2,000
13,923,924	2,785,290	12,000	460,474	68,400	8,172,273	4,407,622	661,538	2,400	46,741	15,200
3,087,133	3,433,528	15,600	31,781	4,000	7,420,866	1,179,629	1,771,103	9,200	13,907	800

第4表－3 群別、世帯主の職業別、

群 別	世帯主の職業別	世帯数	所得のある 世帯	所得のない 世帯	所得不詳の 世帯	被保険者数	所得総額	旧ただし書 方式による 課税標準額
						人	千円	千円
計	総 数	885,650	713,800	158,550	13,300	1,178,250	978,664,715	740,619,998
	農 林 水 産 業	24,700	20,650	3,950	100	35,200	25,658,773	18,706,504
	その他の自営業	71,050	61,300	8,850	900	97,550	194,313,886	172,103,184
	被 用 者	256,050	229,200	24,300	2,550	338,200	322,154,824	243,828,494
	そ の 他	50,850	42,650	7,450	750	69,800	71,538,287	56,798,296
	無 職	420,950	312,000	102,450	6,500	553,300	312,121,920	212,214,256
	不 明	62,050	48,000	11,550	2,500	84,200	52,877,025	36,969,265
A群	総 数	138,450	110,900	26,000	1,550	183,600	128,781,844	91,575,474
	農 林 水 産 業	8,750	7,150	1,600	－	12,150	8,214,034	5,753,194
	その他の自営業	9,200	7,450	1,550	200	12,500	14,131,341	11,484,807
	被 用 者	37,600	32,350	4,900	350	50,050	42,692,084	31,438,622
	そ の 他	5,050	4,100	950	－	6,650	5,937,905	4,573,064
	無 職	60,300	45,450	14,050	800	78,700	40,555,836	25,878,721
	不 明	17,550	14,400	2,950	200	23,550	17,250,643	12,447,067
B群	総 数	375,000	298,700	70,100	6,200	506,400	376,149,258	276,325,747
	農 林 水 産 業	12,800	10,500	2,200	100	18,300	13,430,964	9,970,977
	その他の自営業	28,500	23,900	4,100	500	38,800	53,991,736	45,056,143
	被 用 者	107,700	94,600	11,600	1,500	144,700	127,962,955	96,078,805
	そ の 他	16,500	13,300	2,600	600	23,900	19,418,190	14,986,118
	無 職	182,200	135,600	44,000	2,600	244,600	138,910,622	94,668,083
	不 明	27,300	20,800	5,600	900	36,100	22,434,791	15,565,622
C群	総 数	129,000	104,400	22,050	2,550	172,650	138,071,070	103,471,941
	農 林 水 産 業	1,950	1,800	150	－	2,550	1,925,720	1,294,696
	その他の自営業	9,750	8,550	1,200	－	12,450	21,770,138	18,762,705
	被 用 者	39,150	34,650	4,200	300	50,850	53,001,688	41,233,723
	そ の 他	6,300	4,650	1,500	150	8,250	8,175,846	6,770,795
	無 職	70,050	53,550	14,400	2,100	96,000	51,902,319	34,497,644
	不 明	1,800	1,200	600	－	2,550	1,295,359	912,379
D群	総 数	93,600	76,600	16,000	1,000	127,600	105,937,178	80,569,982
	農 林 水 産 業	1,200	1,200	－	－	2,200	2,088,054	1,687,638
	その他の自営業	7,600	6,200	1,200	200	11,000	16,544,452	14,266,212
	被 用 者	28,000	25,200	2,400	400	39,400	36,994,948	28,074,917
	そ の 他	10,200	8,600	1,600	－	13,800	18,284,929	15,292,220
	無 職	40,800	30,600	10,000	200	52,800	27,149,633	17,943,112
	不 明	5,800	4,800	800	200	8,400	4,875,162	3,305,883
E群	総 数	149,600	123,200	24,400	2,000	188,000	229,725,365	188,676,855
	農 林 水 産 業	－	－	－	－	－	－	－
	その他の自営業	16,000	15,200	800	－	22,800	87,876,219	82,533,317
	被 用 者	43,600	42,400	1,200	－	53,200	61,503,149	47,002,428
	そ の 他	12,800	12,000	800	－	17,200	19,721,416	15,176,099
	無 職	67,600	46,800	20,000	800	81,200	53,603,510	39,226,697
	不 明	9,600	6,800	1,600	1,200	13,600	7,021,070	4,738,314

保険料（税）賦課状況 ー退職世帯ー

固定資産 税額	短期被保険者証等交付世帯数		保険料（税）賦課経過措置適用世帯数						
	短期被保 険者証	資格証明書	旧国保被 保険者合算 軽減のみ	平等割半額 のみ	平等割 1/4 軽減のみ	旧国保被保険者 合算軽減かつ 平等割半額	旧国保被保険者 合算軽減かつ 平等割1/4軽減	被扶養者で あった者に対 する緩和措置	その他
千円									
18,453,447	24,250	3,200	12,250	2,650	3,100	3,450	7,500	-	-
738,558	150	-	1,250	50	100	100	250	-	-
4,169,367	1,450	200	1,400	100	100	-	400	-	-
4,507,593	14,050	1,150	1,600	350	650	400	550	-	-
1,744,589	1,400	400	900	300	500	450	450	-	-
5,791,157	6,300	1,200	6,100	1,550	1,550	1,950	5,150	-	-
1,502,183	900	250	1,000	300	200	550	700	-	-
4,272,980	2,800	200	3,750	300	550	650	2,000	-	-
262,264	150	-	550	50	-	100	150	-	-
449,176	100	50	200	-	-	-	50	-	-
976,201	1,150	50	850	100	250	-	250	-	-
468,970	50	-	150	-	100	50	50	-	-
1,491,459	1,050	50	1,700	150	100	350	1,300	-	-
624,910	300	50	300	-	100	150	200	-	-
10,208,094	9,200	800	6,200	1,400	1,000	1,500	3,600	-	-
460,890	-	-	700	-	100	-	100	-	-
2,043,020	600	-	1,000	100	100	-	200	-	-
2,747,555	5,000	400	400	100	100	400	300	-	-
661,335	-	-	100	100	-	-	-	-	-
3,576,255	3,200	200	3,300	800	600	900	2,500	-	-
719,038	400	200	700	300	100	200	500	-	-
3,318,893	2,250	600	900	750	750	300	900	-	-
15,405	-	-	-	-	-	-	-	-	-
1,664,310	150	150	-	-	-	-	150	-	-
373,757	1,500	300	150	150	300	-	-	-	-
614,283	150	-	450	-	-	-	-	-	-
649,023	450	150	300	600	450	300	750	-	-
2,115	-	-	-	-	-	-	-	-	-
343,880	3,600	-	1,400	200	400	200	200	-	-
-	-	-	-	-	-	-	-	-	-
6,020	200	-	200	-	-	-	-	-	-
120,640	2,400	-	200	-	-	-	-	-	-
-	400	-	200	200	400	-	-	-	-
61,100	400	-	800	-	-	-	200	-	-
156,120	200	-	-	-	-	200	-	-	-
309,600	6,400	1,600	-	-	400	800	800	-	-
-	-	-	-	-	-	-	-	-	-
6,840	400	-	-	-	-	-	-	-	-
289,440	4,000	400	-	-	-	-	-	-	-
-	800	400	-	-	-	400	400	-	-
13,320	1,200	800	-	-	400	400	400	-	-
-	-	-	-	-	-	-	-	-	-

第4表－3 群別、世帯主の職業別、

群 別	世帯主の職業別	医療給付費分							保険料(税) 調定額
		保険料(税) 調定額	保険料(税) 軽減額	軽減世帯数	賦課限度額 を超える額	賦課限度額を 超える世帯数	減免等によ る額	減免 世帯数	
計	総 数	千円 77,714,354	千円 10,283,195	454,750	千円 7,329,873	16,800	千円 269,321	22,300	千円 24,244,095
	農 林 水 産 業	2,174,777	318,139	13,900	147,370	950	32,358	1,250	652,500
	その他の自営業	10,490,546	426,253	21,900	5,179,380	5,700	10,109	1,150	3,268,744
	被 用 者	26,731,700	2,039,935	93,600	586,637	3,650	121,197	9,000	8,377,314
	そ の 他	5,718,541	484,403	22,350	478,626	2,250	4,249	450	1,844,381
	無 職	27,859,397	6,225,126	267,350	782,046	3,300	96,024	10,050	8,679,265
	不 明	4,739,394	789,339	35,650	155,814	950	5,384	400	1,421,891
A群	総 数	11,636,278	1,600,318	73,100	258,769	1,850	41,695	850	3,594,684
	農 林 水 産 業	700,252	104,106	5,000	25,747	300	22,016	150	222,696
	その他の自営業	1,215,790	49,177	3,000	71,629	550	-	-	379,642
	被 用 者	3,803,502	293,846	13,700	16,194	250	7,336	100	1,167,985
	そ の 他	508,890	54,866	2,450	46,550	200	3,690	50	157,619
	無 職	3,948,651	895,870	39,600	26,861	300	3,736	350	1,193,634
	不 明	1,459,193	202,455	9,350	71,788	250	4,917	200	473,107
B群	総 数	32,012,632	4,401,224	195,200	1,393,547	6,200	78,426	5,400	9,687,697
	農 林 水 産 業	1,122,471	180,023	7,400	94,745	300	4,661	500	329,527
	その他の自営業	4,053,211	165,100	8,900	502,976	2,200	1,251	400	1,219,449
	被 用 者	10,645,075	951,470	42,500	392,568	1,500	25,626	1,000	3,222,467
	そ の 他	1,830,754	169,342	7,300	85,519	600	-	-	560,040
	無 職	12,259,788	2,611,966	113,800	314,992	1,300	46,421	3,300	3,746,919
	不 明	2,101,334	323,323	15,300	2,748	300	467	200	609,295
C群	総 数	11,417,457	1,477,363	63,450	752,846	3,150	36,594	3,450	3,544,357
	農 林 水 産 業	167,341	16,950	900	1,196	150	-	-	46,173
	その他の自営業	1,268,799	58,545	3,000	551,997	1,350	3,851	150	393,356
	被 用 者	4,257,093	285,071	13,800	131,218	900	16,413	1,500	1,343,614
	そ の 他	756,626	55,535	2,400	4,389	450	-	-	227,268
	無 職	4,856,195	1,036,324	42,150	64,045	300	16,330	1,800	1,497,449
	不 明	111,404	24,938	1,200	-	-	-	-	36,497
D群	総 数	8,334,146	1,138,346	52,600	1,147,137	2,400	88,252	8,200	2,660,498
	農 林 水 産 業	184,713	17,060	600	25,683	200	5,681	600	54,104
	その他の自営業	1,129,296	47,835	2,600	726,698	800	4,100	200	352,560
	被 用 者	3,101,860	238,068	11,600	5,418	200	57,418	3,600	979,963
	そ の 他	1,101,527	118,256	5,000	338,978	600	559	400	391,493
	無 職	2,291,289	619,558	29,000	50,359	600	20,494	3,400	732,529
	不 明	525,462	97,569	3,800	-	-	-	-	149,848
E群	総 数	14,313,841	1,665,944	70,400	3,777,574	3,200	24,353	4,400	4,756,860
	農 林 水 産 業	-	-	-	-	-	-	-	-
	その他の自営業	2,823,450	105,596	4,400	3,326,079	800	906	400	923,737
	被 用 者	4,924,171	271,480	12,000	41,238	800	14,404	2,800	1,663,285
	そ の 他	1,520,745	86,406	5,200	3,189	400	-	-	507,960
	無 職	4,503,474	1,061,408	42,800	325,789	800	9,042	1,200	1,508,735
	不 明	542,001	141,054	6,000	81,279	400	-	-	153,144

保険料（税）賦課状況 ー退職世帯ー（続き）

後期高齢者支援金分					介護納付金分					
保険料（税） 軽減額	賦課限度額 を超える額	賦課限度額を 超える世帯数	減免等によ る額	減免 世帯数	保険料（税） 調定額	保険料（税） 軽減額	賦課限度額 を超える額	賦課限度額を 超える世帯数	減免等によ る額	減免 世帯数
千円	千円		千円		千円	千円	千円		千円	
3,189,148	2,279,865	18,150	92,576	20,700	23,301,023	3,542,017	1,760,164	13,550	85,645	18,250
92,981	62,427	800	12,852	1,150	643,290	109,141	49,677	350	14,044	1,150
131,944	1,560,350	6,750	3,373	1,150	3,050,403	150,265	1,187,567	5,150	3,111	650
623,357	181,499	4,250	38,297	7,850	7,907,812	684,024	149,299	2,900	36,158	7,150
159,612	169,596	2,150	3,221	450	1,679,574	175,185	141,031	2,050	3,229	250
1,939,232	269,350	3,400	32,719	9,800	8,615,212	2,148,591	196,915	2,550	27,714	8,750
242,023	36,643	800	2,113	300	1,404,732	274,810	35,675	550	1,390	300
487,576	93,362	1,550	19,836	750	3,403,950	542,325	53,811	1,000	18,728	750
33,018	24,478	200	10,145	150	215,769	39,674	15,755	150	10,096	150
15,777	23,551	350	-	-	342,669	18,546	8,000	350	-	-
90,275	7,329	250	3,067	100	1,066,054	94,308	938	100	2,694	100
16,246	14,216	150	3,070	50	156,209	18,005	17,327	150	3,095	50
270,696	7,849	300	1,564	350	1,166,827	299,017	1,197	100	1,603	350
61,565	15,940	300	1,990	100	456,423	72,774	10,595	150	1,240	100
1,326,981	435,234	6,300	24,159	4,700	9,408,402	1,500,461	311,437	4,300	22,417	4,600
49,564	37,534	300	1,100	400	330,573	59,296	33,922	200	2,460	400
49,766	150,722	2,600	423	400	1,149,583	57,859	116,860	1,900	612	300
282,336	116,883	1,800	7,668	800	3,116,473	309,312	94,193	1,200	7,242	900
54,661	30,536	400	-	-	537,463	58,875	14,127	200	-	-
794,907	99,009	1,100	14,845	2,900	3,685,544	904,601	52,335	800	11,953	2,800
95,747	551	100	123	200	588,766	110,518	-	-	150	200
466,484	238,489	3,900	11,757	3,450	3,383,412	497,509	187,799	2,250	11,292	3,300
5,249	415	300	-	-	41,935	4,731	-	-	-	-
18,964	165,791	1,200	1,290	150	372,279	21,350	123,650	900	1,278	150
87,353	33,722	1,200	4,497	1,350	1,242,880	101,062	31,820	600	4,877	1,350
18,344	4,270	600	-	-	188,386	19,713	2,408	300	-	-
327,196	34,291	600	5,970	1,950	1,513,352	340,756	29,921	450	5,137	1,800
9,378	-	-	-	-	24,581	9,897	-	-	-	-
350,099	349,432	2,400	29,502	8,200	2,549,358	398,047	289,518	2,000	26,752	7,200
5,150	-	-	1,607	600	55,013	5,440	-	-	1,489	600
12,508	201,230	1,000	1,380	200	350,133	15,241	183,114	800	1,220	200
71,268	48	200	19,260	3,600	906,813	82,254	1,038	200	17,773	3,200
40,921	119,303	600	151	400	320,214	43,864	97,007	600	134	200
187,603	28,850	600	7,103	3,400	743,699	216,831	8,358	400	6,137	3,000
32,649	-	-	-	-	173,486	34,416	-	-	-	-
558,008	1,163,348	4,000	7,322	3,600	4,555,900	603,675	917,599	4,000	6,456	2,400
-	-	-	-	-	-	-	-	-	-	-
34,928	1,019,055	1,600	280	400	835,740	37,268	755,944	1,200	-	-
92,126	23,517	800	3,805	2,000	1,575,591	97,088	21,310	800	3,572	1,600
29,440	1,270	400	-	-	477,303	34,728	10,162	800	-	-
358,831	99,352	800	3,237	1,200	1,505,790	387,386	105,104	800	2,884	800
42,684	20,153	400	-	-	161,476	47,205	25,080	400	-	-

第4表－4－1 群別、世帯主の職業別、

群 別	世帯主の職業別	世帯数	所得のある 世帯	所得のない 世帯	所得不詳の 世帯	被保険者数	所得総額	旧ただし書 方式による 課税標準額
						人	千円	千円
計	総 数	16,163,700	11,610,150	3,590,600	962,950	28,367,900	23,445,533,185	18,921,960,288
	農 林 水 産 業	348,350	317,700	27,400	3,250	820,200	869,026,936	712,103,655
	その他の自営業	2,054,800	1,909,450	95,450	49,900	4,441,400	5,604,731,016	4,765,003,959
	被 用 者	4,828,150	4,356,150	383,250	88,750	8,633,050	8,315,434,490	6,675,519,583
	そ の 他	684,400	574,900	98,400	11,100	1,188,150	1,721,111,518	1,498,762,163
	無 職	6,251,600	3,602,200	2,544,350	105,050	10,096,700	5,145,917,659	3,812,354,218
	不 明	1,996,400	849,750	441,750	704,900	3,188,400	1,789,311,567	1,458,216,710
A群	総 数	1,799,350	1,352,600	382,400	64,350	3,329,750	2,433,383,075	1,885,382,844
	農 林 水 産 業	125,500	113,200	10,950	1,350	292,350	340,479,966	284,237,250
	その他の自営業	215,400	196,250	13,850	5,300	478,100	476,753,186	388,238,743
	被 用 者	463,300	415,100	39,550	8,650	879,250	701,677,434	538,930,188
	そ の 他	60,850	50,700	8,750	1,400	111,800	110,601,060	90,127,210
	無 職	658,600	398,750	248,700	11,150	1,074,600	484,194,834	335,985,515
	不 明	275,700	178,600	60,600	36,500	493,650	319,676,595	247,863,939
B群	総 数	5,564,800	4,111,200	1,175,800	277,800	10,139,700	7,893,928,609	6,259,487,269
	農 林 水 産 業	156,400	143,000	11,800	1,600	370,000	357,357,641	286,195,412
	その他の自営業	726,800	673,900	32,700	20,200	1,625,800	1,891,593,478	1,586,177,842
	被 用 者	1,639,300	1,486,500	119,000	33,800	3,066,700	2,751,000,805	2,180,630,192
	そ の 他	195,200	163,300	28,500	3,400	347,100	413,282,751	349,657,322
	無 職	2,242,000	1,347,200	857,800	37,000	3,706,500	1,889,318,468	1,384,037,751
	不 明	605,100	297,300	126,000	181,800	1,023,600	591,375,467	472,788,752
C群	総 数	2,290,350	1,644,150	505,800	140,400	4,066,050	3,257,853,705	2,622,246,028
	農 林 水 産 業	35,850	31,500	4,050	300	84,450	80,860,879	65,641,211
	その他の自営業	308,400	282,300	15,900	10,200	674,100	797,197,716	674,694,945
	被 用 者	720,750	634,350	65,700	20,700	1,300,500	1,240,871,422	1,002,013,105
	そ の 他	124,350	85,500	34,950	3,900	218,250	271,176,626	238,634,800
	無 職	946,800	574,050	355,050	17,700	1,551,600	795,175,170	582,825,307
	不 明	154,200	36,450	30,150	87,600	237,150	72,571,892	58,436,660
D群	総 数	1,954,800	1,391,400	453,800	109,600	3,389,600	2,746,969,770	2,212,812,182
	農 林 水 産 業	23,000	22,400	600	-	53,400	47,489,535	37,536,975
	その他の自営業	226,200	211,400	10,200	4,600	489,800	559,840,490	467,812,010
	被 用 者	596,000	538,200	47,800	10,000	1,059,400	1,031,612,966	831,370,516
	そ の 他	125,600	118,600	5,400	1,600	219,000	356,688,910	309,383,286
	無 職	774,600	413,000	349,200	12,400	1,233,600	603,122,902	451,873,761
	不 明	209,400	87,800	40,600	81,000	334,400	148,214,966	114,835,633
E群	総 数	4,554,400	3,110,800	1,072,800	370,800	7,442,800	7,113,398,026	5,942,031,965
	農 林 水 産 業	7,600	7,600	-	-	20,000	42,838,914	38,492,806
	その他の自営業	578,000	545,600	22,800	9,600	1,173,600	1,879,346,145	1,648,080,421
	被 用 者	1,408,800	1,282,000	111,200	15,600	2,327,200	2,590,271,862	2,122,575,583
	そ の 他	178,400	156,800	20,800	800	292,000	569,362,171	510,959,545
	無 職	1,629,600	869,200	733,600	26,800	2,530,400	1,374,106,286	1,057,631,883
	不 明	752,000	249,600	184,400	318,000	1,099,600	657,472,647	564,291,726

保険料（税）賦課状況 ー全世帯ー <擬制世帯を除く>

固定資産 税額	短期被保険者証等交付世帯数		保険料（税）賦課経過措置適用世帯数						
	短期被保 険者証	資格証明書	旧国保被 保険者合算 軽減のみ	平等割半額 のみ	平等割 1/4 軽減のみ	旧国保被保険者 合算軽減かつ 平等割半額	旧国保被保険者 合算軽減かつ 平等割1/4軽減	被扶養者で あった者に対 する緩和措置	その他
千円									
277,693,341	1,005,400	197,350	166,000	46,100	41,450	68,400	77,500	2,000	150
20,176,563	7,500	800	18,300	1,550	3,650	3,250	6,500	50	50
69,453,922	143,550	15,750	26,700	7,850	9,550	5,100	8,350	250	-
53,753,819	450,550	78,950	33,050	12,150	12,650	9,450	14,250	800	100
24,695,310	17,700	4,100	9,150	2,750	1,300	3,700	4,800	200	-
80,816,943	167,300	21,450	64,300	17,650	8,450	41,750	35,850	300	-
28,796,784	218,800	76,300	14,500	4,150	5,850	5,150	7,750	400	-
65,892,685	80,400	11,200	37,200	6,850	9,600	12,300	18,400	150	50
8,272,549	2,350	250	6,400	550	1,850	1,400	2,950	50	50
12,201,578	12,600	900	5,100	1,250	2,200	1,050	2,050	-	-
12,926,648	33,700	4,500	7,400	1,450	2,400	1,350	3,000	-	-
4,537,826	1,450	350	1,800	300	250	400	750	-	-
19,289,415	14,450	1,700	12,250	1,950	1,200	6,400	6,900	100	-
8,664,669	15,850	3,500	4,250	1,350	1,700	1,700	2,750	-	-
163,989,350	314,400	51,000	64,800	19,000	16,600	30,600	38,100	500	100
10,664,816	3,100	400	9,100	1,000	1,000	1,500	3,000	-	-
39,886,150	47,700	3,900	11,500	3,500	4,800	2,600	4,100	100	-
33,236,335	144,300	20,200	11,400	4,700	5,200	3,500	6,300	-	100
13,909,923	3,800	200	3,000	800	300	700	1,700	200	-
49,335,155	58,300	7,200	23,000	7,300	2,900	19,800	19,200	200	-
16,956,971	57,200	19,100	6,800	1,700	2,400	2,500	3,800	-	-
35,080,373	134,400	22,950	16,200	8,250	4,650	11,100	7,200	150	-
744,438	450	150	1,800	-	600	150	150	-	-
13,919,534	22,650	2,550	3,300	900	750	450	1,200	150	-
5,489,421	64,950	9,450	3,450	2,400	1,050	2,400	1,350	-	-
6,242,341	5,850	1,350	1,950	1,050	150	600	150	-	-
8,337,135	22,950	1,350	4,650	3,600	1,950	7,350	4,350	-	-
347,504	17,550	8,100	1,050	300	150	150	-	-	-
5,853,884	141,400	24,600	27,400	5,200	4,600	8,000	5,400	400	-
3,640	1,600	-	1,000	-	200	200	400	-	-
473,540	17,000	2,000	3,200	600	600	200	200	-	-
908,960	65,200	9,200	7,600	1,600	1,600	1,400	1,200	400	-
5,220	3,400	600	1,200	200	600	800	600	-	-
1,773,164	21,600	2,800	14,000	2,000	800	5,000	1,800	-	-
2,689,360	32,600	10,000	400	800	800	400	1,200	-	-
6,877,050	334,800	87,600	20,400	6,800	6,000	6,400	8,400	800	-
491,120	-	-	-	-	-	-	-	-	-
2,973,120	43,600	6,400	3,600	1,600	1,200	800	800	-	-
1,192,456	142,400	35,600	3,200	2,000	2,400	800	2,400	400	-
-	3,200	1,600	1,200	400	-	1,200	1,600	-	-
2,082,074	50,000	8,400	10,400	2,800	1,600	3,200	3,600	-	-
138,280	95,600	35,600	2,000	-	800	400	-	400	-



第4表－4－1 群別、世帯主の職業別、

群 別	世帯主の職業別	医療給付費分							保険料(税) 調定額
		保険料(税) 調定額	保険料(税) 軽減額	軽減世帯数	賦課限度額 を超える額	賦課限度額を 超える世帯数	減免等によ る額	減免 世帯数	
計	総 数	千円 1,850,829,193	千円 286,804,360	9,012,950	千円 238,677,244	427,550	千円 12,727,795	542,300	千円 580,021,312
	農 林 水 産 業	64,770,870	5,641,337	164,300	12,829,674	31,550	408,751	7,500	19,669,835
	その他の自営業	389,841,301	24,331,252	762,600	85,180,789	153,100	1,727,679	74,200	122,840,400
	被 用 者	646,937,589	68,761,880	2,198,200	56,153,892	130,100	6,514,634	222,600	203,890,262
	そ の 他	99,961,717	10,337,885	347,850	41,308,766	43,950	864,600	18,600	32,011,465
	無 職	474,910,272	150,152,726	4,707,600	20,564,875	31,700	2,675,683	198,800	148,574,159
	不 明	174,407,445	27,579,279	832,400	22,639,248	37,150	536,448	20,600	53,035,192
A群	総 数	210,807,745	35,486,949	1,084,900	16,987,951	46,900	1,371,398	17,050	64,953,033
	農 林 水 産 業	23,783,981	1,947,531	59,650	5,555,644	13,750	128,662	750	7,308,060
	その他の自営業	39,110,685	2,927,282	90,550	4,008,191	13,200	66,682	700	12,134,059
	被 用 者	61,091,128	7,443,123	232,950	2,487,162	9,150	222,070	2,250	18,899,911
	そ の 他	8,176,724	1,084,231	34,250	1,753,962	2,850	452,217	4,350	2,516,619
	無 職	49,853,345	16,834,079	511,700	858,460	2,050	164,193	4,600	14,960,378
	不 明	28,791,882	5,250,703	155,800	2,324,532	5,900	337,573	4,400	9,134,007
B群	総 数	653,012,512	100,187,599	3,138,700	63,059,622	135,100	2,426,059	92,600	198,360,208
	農 林 水 産 業	28,642,464	2,547,041	72,500	3,797,617	11,400	216,968	2,200	8,624,307
	その他の自営業	139,649,444	8,654,788	269,600	22,831,872	52,200	353,275	10,700	42,703,063
	被 用 者	221,472,414	24,083,954	760,700	14,885,372	37,900	933,955	32,400	67,527,178
	そ の 他	28,906,376	2,790,398	101,200	7,891,662	12,800	188,104	2,100	8,800,000
	無 職	176,664,056	53,539,028	1,671,300	7,041,126	10,000	644,585	41,200	53,405,399
	不 明	57,677,759	8,572,389	263,400	6,611,974	10,800	89,171	4,000	17,300,262
C群	総 数	266,871,156	41,289,010	1,280,550	32,721,056	58,350	1,342,361	58,050	82,932,342
	農 林 水 産 業	6,523,798	650,446	17,550	1,011,766	3,000	9,921	750	1,991,318
	その他の自営業	59,781,191	3,697,195	113,250	11,770,475	24,300	177,199	9,000	18,430,637
	被 用 者	97,707,155	10,843,046	338,550	10,077,834	18,450	853,162	25,950	30,358,542
	そ の 他	15,791,005	2,289,998	70,800	7,596,885	7,500	30,967	1,350	4,983,443
	無 職	76,393,604	22,354,089	691,800	1,858,790	4,050	252,290	19,200	23,815,359
	不 明	10,674,404	1,454,237	48,600	405,305	1,050	18,823	1,800	3,353,043
D群	総 数	218,114,300	35,855,198	1,115,600	31,172,738	51,600	1,668,178	155,400	68,479,377
	農 林 水 産 業	4,196,225	365,868	11,000	630,026	2,200	24,626	2,200	1,195,577
	その他の自営業	42,495,885	2,664,681	82,800	6,676,276	17,400	214,257	18,200	13,321,525
	被 用 者	78,381,675	8,952,759	283,600	9,701,752	15,400	758,344	53,600	24,701,268
	そ の 他	19,693,579	1,645,071	56,800	9,213,301	8,000	86,380	7,600	6,553,017
	無 職	54,960,041	18,995,120	594,000	2,730,103	4,000	568,294	72,200	17,260,944
	不 明	18,386,895	3,231,699	87,400	2,221,280	4,600	16,277	1,600	5,447,047
E群	総 数	502,023,480	73,985,604	2,393,200	94,735,876	135,600	5,919,800	219,200	165,296,351
	農 林 水 産 業	1,624,402	130,451	3,600	1,834,621	1,200	28,574	1,600	550,572
	その他の自営業	108,804,095	6,387,306	206,400	39,893,975	46,000	916,266	35,600	36,251,116
	被 用 者	188,285,216	17,438,998	582,400	19,001,772	49,200	3,747,103	108,400	62,403,362
	そ の 他	27,394,034	2,528,188	84,800	14,852,955	12,800	106,932	3,200	9,158,386
	無 職	117,039,227	38,430,410	1,238,800	8,076,396	11,600	1,046,321	61,600	39,132,081
	不 明	58,876,506	9,070,251	277,200	11,076,157	14,800	74,604	8,800	17,800,834



保険料（税）賦課状況 ー全世帯ー <擬制世帯を除く>（続き）

後期高齢者支援金分					介護納付金分					
保険料（税） 軽減額	賦課限度額 を超える額	賦課限度額を 超える世帯数	減免等によ る額	減免 世帯数	保険料（税） 調定額	保険料（税） 軽減額	賦課限度額 を超える額	賦課限度額を 超える世帯数	減免等によ る額	減免 世帯数
千円	千円		千円		千円	千円	千円		千円	
89,893,834	73,188,730	422,250	4,259,975	492,700	223,481,987	33,279,524	27,853,847	176,400	1,627,418	217,950
1,689,268	3,606,181	27,950	136,443	6,500	9,690,875	736,665	1,102,980	12,550	50,583	5,600
7,673,194	26,423,693	153,500	582,080	68,950	63,003,606	3,676,475	10,866,971	65,650	276,085	41,500
21,543,722	17,669,065	132,650	2,156,861	202,900	90,709,031	9,212,227	7,594,630	56,000	927,458	105,000
3,366,376	12,535,270	44,050	314,068	18,150	9,064,495	1,233,633	3,569,932	15,700	134,148	8,950
46,870,138	6,520,777	28,900	872,795	184,150	28,489,117	14,939,067	1,571,020	7,600	140,623	50,200
8,751,136	6,433,743	35,200	197,727	12,050	22,524,864	3,481,458	3,148,314	18,900	98,521	6,700
10,863,920	5,040,867	43,750	546,590	16,100	25,483,677	3,977,037	1,127,747	15,000	258,587	8,850
604,816	1,652,785	12,150	49,944	750	3,581,275	259,652	335,251	4,600	23,441	500
918,741	1,149,488	12,150	24,454	700	6,195,601	431,542	383,176	4,650	11,336	400
2,289,285	758,023	9,300	86,488	2,250	8,052,689	969,415	153,028	2,500	37,649	1,300
346,475	456,490	2,500	180,608	4,350	795,629	135,683	91,149	700	103,786	2,650
5,069,678	257,953	1,500	64,758	4,600	3,164,352	1,556,863	37,575	400	17,147	1,600
1,634,926	766,128	6,150	140,338	3,450	3,694,131	623,883	127,569	2,150	65,228	2,400
30,331,879	18,621,220	129,800	776,239	77,600	77,627,981	11,460,985	7,047,250	55,400	287,968	34,700
741,852	1,019,145	10,100	65,284	1,200	4,206,952	340,464	428,869	5,200	14,951	900
2,636,498	6,802,738	51,300	122,370	9,500	22,236,054	1,287,446	2,533,755	23,300	58,303	5,500
7,311,768	4,657,941	37,800	302,632	27,100	30,293,114	3,194,872	1,914,200	16,100	145,813	15,000
910,062	2,194,135	11,100	59,804	1,800	2,745,506	346,366	899,330	3,800	10,523	600
16,137,526	2,180,572	9,300	198,537	34,000	10,589,367	5,212,074	521,229	2,200	43,039	10,100
2,594,173	1,766,689	10,200	27,612	4,000	7,556,989	1,079,764	749,868	4,800	15,338	2,600
12,860,798	9,276,661	57,900	399,278	63,600	31,094,825	4,715,675	4,054,700	24,600	171,516	28,200
196,479	218,113	2,700	3,176	750	830,972	71,888	101,636	750	1,979	600
1,135,056	3,216,512	23,250	48,969	8,550	9,533,176	557,868	1,374,186	11,100	27,227	5,400
3,356,450	3,178,784	19,950	252,633	25,950	13,334,076	1,432,878	1,722,114	9,000	122,301	14,700
705,830	2,053,359	7,650	10,169	1,200	1,421,369	270,577	701,391	2,400	3,519	300
6,980,704	482,092	3,300	78,100	25,350	4,444,088	2,165,911	99,068	600	14,551	6,900
486,279	127,802	1,050	6,231	1,800	1,531,143	216,552	56,304	750	1,938	300
11,050,457	9,332,853	49,600	547,612	155,400	25,453,623	4,087,794	3,547,438	22,600	201,802	61,400
101,261	109,903	1,400	6,598	2,200	699,904	46,922	92,034	800	4,614	2,000
811,130	1,979,386	16,800	72,707	18,200	6,651,251	371,141	740,362	6,200	27,524	8,600
2,710,889	2,909,738	16,000	255,165	53,600	10,755,901	1,164,331	799,160	7,200	126,066	26,800
550,369	3,063,782	8,800	27,480	7,600	1,538,438	168,464	1,209,557	4,000	9,124	3,400
5,809,789	721,298	2,800	180,348	72,200	3,139,346	1,916,511	146,507	1,200	32,365	20,000
1,067,018	548,746	3,800	5,313	1,600	2,668,784	420,426	559,818	3,200	2,109	600
24,786,780	30,917,128	141,200	1,990,256	180,000	63,821,881	9,038,033	12,076,711	58,800	707,545	84,800
44,860	606,236	1,600	11,441	1,600	371,772	17,740	145,190	1,200	5,598	1,600
2,171,768	13,275,569	50,000	313,579	32,000	18,387,524	1,028,478	5,835,492	20,400	151,695	21,600
5,875,329	6,164,580	49,600	1,259,943	94,000	28,273,251	2,450,730	3,006,129	21,200	495,628	47,200
853,640	4,767,504	14,000	36,008	3,200	2,563,553	312,544	668,504	4,800	7,196	2,000
12,872,442	2,878,863	12,000	351,052	48,000	7,151,964	4,087,708	766,641	3,200	33,522	11,600
2,968,740	3,224,377	14,000	18,234	1,200	7,073,817	1,140,833	1,654,755	8,000	13,907	800

第4表－4－2 群別、世帯主の職業別、

群 別	世帯主の職業別	世帯数	所得のある 世帯	所得のない 世帯	所得不詳の 世帯	被保険者数	所得総額	旧ただし書 方式による 課税標準額
						人	千円	千円
計	総 数	1,736,050	1,709,400	8,200	18,450	3,635,150	1,971,398,875	1,295,999,889
	農 林 水 産 業	40,500	40,100	250	150	100,050	47,340,682	29,364,111
	その他の自営業	243,150	237,400	900	4,850	589,050	270,737,942	171,286,199
	被 用 者	534,400	527,700	700	6,000	1,138,950	604,875,400	399,773,245
	そ の 他	75,700	75,250	100	350	146,000	83,095,199	53,264,536
	無 職	726,050	714,300	5,350	6,400	1,417,300	834,787,193	556,472,671
	不 明	116,250	114,650	900	700	243,800	130,562,459	85,839,127
A群	総 数	216,700	212,900	1,350	2,450	463,500	248,105,133	160,585,644
	農 林 水 産 業	15,000	14,800	150	50	34,500	16,598,251	10,228,985
	その他の自営業	26,650	25,700	200	750	68,000	30,515,351	19,244,116
	被 用 者	60,200	59,400	100	700	131,750	70,676,538	46,741,626
	そ の 他	7,700	7,350	100	250	16,400	8,715,406	5,477,762
	無 職	78,050	76,650	800	600	150,950	88,384,168	57,293,823
	不 明	29,100	29,000	－	100	61,900	33,215,419	21,599,331
B群	総 数	628,800	619,400	2,200	7,200	1,333,700	721,800,944	475,264,617
	農 林 水 産 業	17,600	17,400	100	100	43,400	21,554,887	13,709,268
	その他の自営業	88,400	86,100	200	2,100	214,400	98,278,390	62,330,440
	被 用 者	190,300	188,000	100	2,200	414,200	218,829,946	145,399,913
	そ の 他	20,700	20,600	－	100	40,900	22,859,961	14,484,322
	無 職	270,500	266,700	1,500	2,300	533,700	313,020,052	208,584,857
	不 明	41,300	40,600	300	400	87,100	47,257,708	30,755,817
C群	総 数	252,150	247,500	1,050	3,600	535,950	289,271,528	191,898,651
	農 林 水 産 業	3,300	3,300	－	－	9,150	4,379,420	2,840,099
	その他の自営業	36,300	34,800	300	1,200	88,650	39,746,184	25,538,779
	被 用 者	79,500	77,700	300	1,500	172,800	89,946,260	59,805,696
	そ の 他	9,900	9,900	－	－	20,700	11,387,222	7,524,935
	無 職	117,900	116,550	450	900	233,850	137,643,724	92,118,169
	不 明	5,250	5,250	－	－	10,800	6,168,717	4,070,972
D群	総 数	218,000	214,400	1,600	2,000	440,000	241,441,584	158,782,985
	農 林 水 産 業	3,400	3,400	－	－	7,400	3,206,280	1,875,915
	その他の自営業	26,600	26,400	200	－	60,400	28,497,898	17,111,486
	被 用 者	70,000	69,000	200	800	143,400	77,349,750	50,559,907
	そ の 他	17,400	17,400	－	－	32,400	19,106,192	12,483,628
	無 職	87,600	85,600	1,000	1,000	169,600	99,826,673	67,974,298
	不 明	13,000	12,600	200	200	26,800	13,454,791	8,777,750
E群	総 数	420,400	415,200	2,000	3,200	862,000	470,779,686	309,467,992
	農 林 水 産 業	1,200	1,200	－	－	5,600	1,601,843	709,843
	その他の自営業	65,200	64,400	－	800	157,600	73,700,120	47,061,377
	被 用 者	134,400	133,600	－	800	276,800	148,072,905	97,266,103
	そ の 他	20,000	20,000	－	－	35,600	21,026,418	13,293,889
	無 職	172,000	168,800	1,600	1,600	329,200	195,912,576	130,501,523
	不 明	27,600	27,200	400	－	57,200	30,465,823	20,635,256

保険料（税）賦課状況 ー全世帯ー <擬制世帯を除く>

（再掲） 2割軽減世帯

固定資産 税額	短期被保険者証等交付世帯数		保険料（税）賦課経過措置適用世帯数						
	短期被保 険者証	資格証明書	旧国保被 保険者合算 軽減のみ	平等割半額 のみ	平等割 1/4 軽減のみ	旧国保被保険者 合算軽減かつ 平等割半額	旧国保被保険者 合算軽減かつ 平等割1/4軽減	被扶養者で あった者に対 する緩和措置	その他
千円									
27,557,905	95,550	10,500	49,850	600	300	17,200	14,350	-	-
1,653,657	1,300	150	5,050	-	50	750	1,350	-	-
4,510,098	19,950	3,350	12,950	-	-	1,750	3,350	-	-
5,580,636	57,300	6,000	13,500	200	150	2,800	2,700	-	-
1,650,159	1,550	100	2,200	-	-	1,150	1,300	-	-
11,689,103	10,700	500	11,300	400	50	9,800	3,900	-	-
2,474,253	4,750	400	4,850	-	50	950	1,750	-	-
7,688,905	8,950	550	11,400	50	200	2,250	3,450	-	-
737,751	150	-	2,100	-	50	200	550	-	-
1,219,848	1,950	50	1,900	-	-	350	800	-	-
1,554,719	4,850	400	3,400	-	50	250	700	-	-
454,554	200	-	700	-	-	100	200	-	-
2,730,855	1,150	-	1,900	50	50	1,100	550	-	-
991,178	650	100	1,400	-	50	250	650	-	-
16,245,986	34,200	3,500	20,500	200	100	8,100	6,200	-	-
873,551	600	-	2,500	-	-	400	600	-	-
2,623,037	6,600	700	5,300	-	-	800	1,700	-	-
3,525,951	21,000	2,100	4,600	-	100	1,300	1,300	-	-
873,013	300	100	700	-	-	100	300	-	-
7,049,140	3,600	300	4,700	200	-	4,800	1,400	-	-
1,301,295	2,100	300	2,700	-	-	700	900	-	-
2,318,246	12,000	1,650	4,950	150	-	2,850	1,500	-	-
42,355	150	150	450	-	-	150	-	-	-
367,566	3,000	600	1,350	-	-	-	450	-	-
336,626	7,050	900	1,500	-	-	450	300	-	-
317,372	450	-	600	-	-	150	-	-	-
1,254,328	1,350	-	900	150	-	2,100	750	-	-
-	-	-	150	-	-	-	-	-	-
691,300	13,200	1,600	7,800	200	-	2,400	2,000	-	-
-	400	-	-	-	-	-	200	-	-
29,060	2,800	800	2,000	-	-	200	-	-	-
63,260	7,600	600	3,200	200	-	400	400	-	-
5,220	600	-	200	-	-	400	400	-	-
411,980	1,400	200	2,200	-	-	1,400	800	-	-
181,780	400	-	200	-	-	-	200	-	-
613,468	27,200	3,200	5,200	-	-	1,600	1,200	-	-
-	-	-	-	-	-	-	-	-	-
270,588	5,600	1,200	2,400	-	-	400	400	-	-
100,080	16,800	2,000	800	-	-	400	-	-	-
-	-	-	-	-	-	400	400	-	-
242,800	3,200	-	1,600	-	-	400	400	-	-
-	1,600	-	400	-	-	-	-	-	-

第4表－4－2 群別、世帯主の職業別、

群 別	世帯主の職業別	医療給付費分							保険料(税) 調定額
		保険料(税) 調定額	保険料(税) 軽減額	軽減世帯数	賦課限度額 を超える額	賦課限度額を 超える世帯数	減免等によ る額	減免 世帯数	
計	総 数	千円 193,990,831	千円 24,196,680	1,736,050	千円 20,807	150	千円 1,949,321	97,350	千円 60,779,968
	農 林 水 産 業	5,103,996	647,096	40,500	5,872	100	29,759	1,250	1,553,273
	その他の自営業	28,209,427	3,771,294	243,150	14,935	50	343,207	15,600	8,931,366
	被 用 者	59,345,374	7,568,830	534,400	－	－	716,332	35,000	18,545,213
	そ の 他	8,089,944	991,083	75,700	－	－	130,059	3,450	2,632,971
	無 職	80,223,908	9,617,286	726,050	－	－	636,184	39,400	25,179,022
	不 明	13,018,183	1,601,091	116,250	－	－	93,779	2,650	3,938,123
A群	総 数	25,621,157	3,100,984	216,700	14,935	50	136,960	1,850	7,968,649
	農 林 水 産 業	1,824,574	222,198	15,000	－	－	5,427	50	571,186
	その他の自営業	3,398,964	427,229	26,650	14,935	50	6,155	100	1,067,573
	被 用 者	7,163,726	874,723	60,200	－	－	38,842	450	2,236,584
	そ の 他	943,542	111,454	7,700	－	－	36,967	300	286,656
	無 職	8,880,697	1,048,037	78,050	－	－	31,345	650	2,701,098
	不 明	3,409,654	417,343	29,100	－	－	18,225	300	1,105,553
B群	総 数	72,376,101	8,742,970	628,800	5,872	100	327,792	14,400	21,963,156
	農 林 水 産 業	2,299,396	280,684	17,600	5,872	100	1,814	200	690,670
	その他の自営業	10,576,148	1,351,402	88,400	－	－	49,213	2,300	3,234,474
	被 用 者	22,000,885	2,702,439	190,300	－	－	83,841	4,900	6,659,511
	そ の 他	2,206,072	254,145	20,700	－	－	31,529	300	687,731
	無 職	30,601,461	3,596,343	270,500	－	－	137,899	6,100	9,299,847
	不 明	4,692,139	557,957	41,300	－	－	23,496	600	1,390,924
C群	総 数	28,799,004	3,558,531	252,150	－	－	318,947	13,500	8,958,509
	農 林 水 産 業	455,813	57,121	3,300	－	－	－	－	137,647
	その他の自営業	4,331,489	568,573	36,300	－	－	58,559	1,800	1,345,381
	被 用 者	9,090,641	1,149,562	79,500	－	－	155,167	5,850	2,763,300
	そ の 他	1,076,846	130,929	9,900	－	－	15,851	450	348,788
	無 職	13,295,445	1,582,304	117,900	－	－	83,809	5,250	4,179,099
	不 明	548,770	70,043	5,250	－	－	5,561	150	184,294
D群	総 数	23,810,452	2,983,785	218,000	－	－	258,595	22,400	7,417,741
	農 林 水 産 業	385,212	55,336	3,400	－	－	8,345	600	107,939
	その他の自営業	2,854,761	391,350	26,600	－	－	21,347	1,800	879,815
	被 用 者	7,526,278	961,390	70,000	－	－	86,688	8,200	2,361,178
	そ の 他	1,858,803	242,301	17,400	－	－	27,998	1,600	618,778
	無 職	9,584,237	1,137,437	87,600	－	－	107,725	9,400	2,985,721
	不 明	1,601,163	195,970	13,000	－	－	6,493	800	464,311
E群	総 数	43,384,117	5,810,410	420,400	－	－	907,026	45,200	14,471,912
	農 林 水 産 業	139,001	31,758	1,200	－	－	14,174	400	45,832
	その他の自営業	7,048,065	1,032,740	65,200	－	－	207,934	9,600	2,404,124
	被 用 者	13,563,844	1,880,716	134,400	－	－	351,795	15,600	4,524,641
	そ の 他	2,004,681	252,254	20,000	－	－	17,713	800	691,018
	無 職	17,862,068	2,253,166	172,000	－	－	275,406	18,000	6,013,257
	不 明	2,766,458	359,777	27,600	－	－	40,004	800	793,040

保険料（税）賦課状況 ー全世帯ー <擬制世帯を除く>（続き）  
（再掲） 2割軽減世帯

後期高齢者支援金分					介護納付金分					
保険料（税） 軽減額	賦課限度額 を超える額	賦課限度額を 超える世帯数	減免等によ る額	減免 世帯数	保険料（税） 調定額	保険料（税） 軽減額	賦課限度額 を超える額	賦課限度額を 超える世帯数	減免等によ る額	減免 世帯数
千円	千円		千円		千円	千円	千円		千円	
7,639,821	19,929	250	630,256	89,350	18,137,512	2,645,307	1,347	100	252,976	36,300
197,438	4,898	100	8,980	1,050	591,221	87,335	-	-	4,571	1,050
1,205,583	6,489	50	115,569	13,500	4,394,664	588,003	-	-	57,886	8,050
2,378,154	-	-	228,251	31,500	7,258,442	967,716	-	-	107,792	15,800
328,099	8,542	100	42,985	3,450	625,391	96,221	1,347	100	21,195	2,050
3,030,363	-	-	203,000	37,750	3,994,877	717,477	-	-	40,534	8,150
500,184	-	-	31,471	2,100	1,272,917	188,556	-	-	20,997	1,200
962,118	6,489	50	53,252	1,700	2,457,800	356,941	-	-	24,230	800
69,778	-	-	2,139	50	218,053	33,387	-	-	612	50
133,015	6,489	50	2,110	100	494,368	65,279	-	-	-	-
272,029	-	-	16,048	450	823,354	112,233	-	-	11,154	350
34,892	-	-	13,844	300	71,497	11,717	-	-	7,259	200
319,603	-	-	12,936	650	516,531	84,707	-	-	1,425	100
132,800	-	-	6,175	150	333,997	49,619	-	-	3,780	100
2,681,629	13,440	200	102,916	12,100	6,806,365	963,596	1,347	100	43,412	5,300
85,271	4,898	100	-	-	260,380	36,847	-	-	-	-
420,311	-	-	16,643	2,100	1,593,106	208,239	-	-	10,207	1,200
821,358	-	-	25,227	3,900	2,666,220	343,999	-	-	8,608	2,000
85,375	8,542	100	9,770	300	194,477	26,209	1,347	100	3,430	100
1,096,973	-	-	43,980	5,200	1,621,390	281,913	-	-	16,587	1,500
172,340	-	-	7,296	600	470,792	66,389	-	-	4,581	500
1,123,096	-	-	82,419	11,550	2,553,198	369,698	-	-	32,640	4,800
16,677	-	-	-	-	51,913	5,796	-	-	-	-
179,997	-	-	14,551	1,500	685,644	88,596	-	-	7,280	1,050
355,812	-	-	39,949	4,950	1,066,809	141,485	-	-	20,222	2,850
41,974	-	-	5,175	450	78,217	12,574	-	-	2,781	150
502,554	-	-	20,951	4,500	613,082	112,015	-	-	2,357	750
26,082	-	-	1,793	150	57,532	9,231	-	-	-	-
929,316	-	-	81,728	22,400	2,245,804	337,843	-	-	26,049	6,600
15,237	-	-	2,121	600	37,686	6,364	-	-	1,722	600
119,591	-	-	7,312	1,800	482,704	68,015	-	-	4,755	1,000
298,959	-	-	27,837	8,200	958,339	129,023	-	-	10,831	3,000
80,006	-	-	8,325	1,600	121,043	20,090	-	-	3,605	800
351,942	-	-	34,097	9,400	482,505	90,412	-	-	4,795	1,000
63,581	-	-	2,035	800	163,527	23,938	-	-	341	200
1,943,663	-	-	309,941	41,600	4,074,345	617,229	-	-	126,645	18,800
10,476	-	-	4,721	400	23,189	4,941	-	-	2,238	400
352,669	-	-	74,953	8,000	1,138,843	157,874	-	-	35,644	4,800
629,996	-	-	119,190	14,000	1,743,719	240,976	-	-	56,977	7,600
85,852	-	-	5,870	800	160,156	25,630	-	-	4,120	800
759,290	-	-	91,036	18,000	761,368	148,430	-	-	15,371	4,800
105,380	-	-	14,171	400	247,070	39,378	-	-	12,294	400

第4表－4－3 群別、世帯主の職業別、

群 別	世帯主の職業別	世帯数	所得のある 世帯	所得のない 世帯	所得不詳の 世帯	被保険者数	所得総額	旧ただし書 方式による 課税標準額
						人	千円	千円
計	総 数	2,080,150	2,040,050	15,900	24,200	4,261,350	1,369,676,648	636,445,558
	農 林 水 産 業	54,950	53,900	900	150	123,250	35,138,694	15,622,654
	その他の自営業	267,550	261,700	1,250	4,600	636,850	170,776,869	76,530,312
	被 用 者	691,950	682,250	1,150	8,550	1,394,800	427,403,705	184,341,630
	そ の 他	93,000	92,000	350	650	177,950	60,287,974	27,417,709
	無 職	824,950	807,200	9,400	8,350	1,623,900	583,472,912	291,038,598
	不 明	147,750	143,000	2,850	1,900	304,600	92,596,494	41,494,656
A群	総 数	281,550	275,250	2,500	3,800	589,000	187,437,452	86,748,530
	農 林 水 産 業	19,300	18,900	350	50	42,100	12,501,502	5,481,109
	その他の自営業	32,550	31,450	500	600	75,850	20,040,712	8,660,806
	被 用 者	77,050	75,350	150	1,550	162,900	49,507,054	22,299,362
	そ の 他	9,650	9,350	50	250	20,200	6,250,598	2,689,064
	無 職	105,850	103,600	1,150	1,100	208,900	74,663,183	36,676,566
	不 明	37,150	36,600	300	250	79,050	24,474,404	10,941,622
B群	総 数	766,900	749,600	6,800	10,500	1,600,800	512,000,941	240,492,094
	農 林 水 産 業	24,300	23,800	400	100	53,400	15,691,269	7,004,727
	その他の自営業	95,600	93,600	600	1,400	234,800	61,846,483	27,756,540
	被 用 者	249,200	244,400	400	4,400	519,400	157,040,232	69,096,117
	そ の 他	27,300	26,800	300	200	51,900	17,086,080	7,455,920
	無 職	317,100	309,700	4,100	3,300	627,600	225,375,695	112,649,356
	不 明	53,400	51,300	1,000	1,100	113,700	34,961,180	16,529,435
C群	総 数	296,700	289,200	1,800	5,700	617,550	198,473,003	94,964,036
	農 林 水 産 業	6,150	6,000	150	-	14,550	3,945,703	1,809,531
	その他の自営業	37,800	36,450	150	1,200	93,600	24,005,050	11,112,408
	被 用 者	104,100	102,300	-	1,800	216,300	65,927,019	29,338,832
	そ の 他	13,050	13,050	-	-	26,850	8,833,741	4,211,708
	無 職	129,600	125,700	1,350	2,550	253,800	91,818,791	46,614,889
	不 明	6,000	5,700	150	150	12,450	3,942,699	1,876,668
D群	総 数	257,800	254,800	800	2,200	533,200	171,388,476	80,109,537
	農 林 水 産 業	3,600	3,600	-	-	8,800	1,979,538	837,846
	その他の自営業	31,600	31,000	-	600	78,600	20,822,039	9,843,208
	被 用 者	91,200	90,600	200	400	183,800	56,720,874	24,282,112
	そ の 他	19,800	19,600	-	200	35,000	12,897,937	5,908,163
	無 職	94,800	93,800	400	600	190,400	69,102,083	35,017,357
	不 明	16,800	16,200	200	400	36,600	9,866,004	4,220,852
E群	総 数	477,200	471,200	4,000	2,000	920,800	300,376,777	134,131,361
	農 林 水 産 業	1,600	1,600	-	-	4,400	1,020,681	489,442
	その他の自営業	70,000	69,200	-	800	154,000	44,062,585	19,157,350
	被 用 者	170,400	169,600	400	400	312,400	98,208,526	39,325,207
	そ の 他	23,200	23,200	-	-	44,000	15,219,618	7,152,854
	無 職	177,600	174,400	2,400	800	343,200	122,513,159	60,080,430
	不 明	34,400	33,200	1,200	-	62,800	19,352,208	7,926,079

保険料（税）賦課状況 ー全世帯ー <擬制世帯を除く>

（再掲） 5割軽減世帯

固定資産 税額	短期被保険者証等交付世帯数		保険料（税）賦課経過措置適用世帯数						
	短期被保 険者証	資格証明書	旧国保被 保険者合算 軽減のみ	平等割半額 のみ	平等割 1/4 軽減のみ	旧国保被保険者 合算軽減かつ 平等割半額	旧国保被保険者 合算軽減かつ 平等割1/4軽減	被扶養者で あった者に対 する緩和措置	その他
千円									
29,487,636	118,650	14,050	61,500	2,800	1,300	24,750	19,850	150	-
2,285,731	1,400	300	7,700	150	250	1,200	1,800	50	-
5,048,138	25,450	3,050	9,050	600	150	2,300	2,250	100	-
5,179,189	66,400	9,100	13,450	300	50	4,350	5,650	-	-
1,711,982	1,300	-	3,350	100	150	1,750	2,100	-	-
12,373,113	17,150	800	23,000	1,500	650	13,350	6,350	-	-
2,889,483	6,950	800	4,950	150	50	1,800	1,700	-	-
8,621,095	13,300	1,000	13,650	600	450	3,900	3,950	50	-
946,038	500	100	2,200	50	50	400	650	50	-
1,216,080	2,600	200	2,150	100	150	400	450	-	-
1,411,307	6,150	500	2,800	100	50	700	1,150	-	-
426,223	300	-	550	-	50	50	150	-	-
3,519,145	2,000	200	4,200	200	100	1,750	850	-	-
1,102,303	1,750	-	1,750	150	50	600	700	-	-
16,558,298	38,600	5,200	25,700	800	100	10,000	9,100	100	-
1,240,179	500	200	4,100	100	-	600	1,000	-	-
2,686,208	8,500	800	4,300	100	-	1,200	900	100	-
3,060,802	21,200	3,200	4,900	200	-	1,300	2,700	-	-
1,000,075	100	-	1,400	100	100	200	400	-	-
7,030,555	6,100	400	8,500	300	-	5,700	3,100	-	-
1,540,480	2,200	600	2,500	-	-	1,000	1,000	-	-
3,069,687	15,150	1,650	5,550	600	150	4,050	1,800	-	-
88,275	-	-	600	-	-	-	150	-	-
878,211	3,150	450	1,200	-	-	300	300	-	-
590,640	8,850	1,200	1,350	-	-	1,350	-	-	-
285,684	300	-	600	-	-	300	150	-	-
1,226,877	2,850	-	1,500	600	150	2,100	1,200	-	-
-	-	-	300	-	-	-	-	-	-
623,700	20,000	1,400	7,800	-	200	3,200	1,000	-	-
3,640	400	-	800	-	200	200	-	-	-
120,880	4,000	-	600	-	-	-	200	-	-
18,480	12,600	1,000	2,000	-	-	600	600	-	-
-	200	-	400	-	-	400	200	-	-
234,000	2,600	200	4,000	-	-	1,800	-	-	-
246,700	200	200	-	-	-	200	-	-	-
614,856	31,600	4,800	8,800	800	400	3,600	4,000	-	-
7,600	-	-	-	-	-	-	-	-	-
146,760	7,200	1,600	800	400	-	400	400	-	-
97,960	17,600	3,200	2,400	-	-	400	1,200	-	-
-	400	-	400	-	-	800	1,200	-	-
362,536	3,600	-	4,800	400	400	2,000	1,200	-	-
-	2,800	-	400	-	-	-	-	-	-



第4表－4－3 群別、世帯主の職業別、

群 別	世帯主の職業別	医療給付費分							保険料(税) 調定額
		保険料(税) 調定額	保険料(税) 軽減額	軽減世帯数	賦課限度額 を超える額	賦課限度額を 超える世帯数	減免等によ る額	減免 世帯数	
計	総 数	千円 122,348,725	千円 71,087,864	2,080,150	千円 21,058	150	千円 1,494,220	110,350	千円 38,064,153
	農 林 水 産 業	3,685,062	2,043,854	54,950	－	－	47,693	2,600	1,097,903
	その他の自営業	16,671,450	10,223,915	267,550	21,058	150	252,515	14,300	5,230,682
	被 用 者	37,245,236	23,316,395	691,950	－	－	699,221	47,600	11,660,870
	そ の 他	5,338,523	2,983,516	93,000	－	－	55,966	3,350	1,709,874
	無 職	50,920,181	27,542,703	824,950	－	－	386,684	39,700	15,778,377
	不 明	8,488,273	4,977,481	147,750	－	－	52,141	2,800	2,586,447
A群	総 数	18,114,779	9,815,644	281,550	－	－	120,776	2,450	5,554,294
	農 林 水 産 業	1,289,814	679,434	19,300	－	－	23,348	250	396,827
	その他の自営業	2,160,221	1,217,375	32,550	－	－	2,737	100	678,443
	被 用 者	4,650,786	2,681,707	77,050	－	－	21,195	250	1,441,318
	そ の 他	613,504	341,405	9,650	－	－	22,570	400	186,643
	無 職	7,100,273	3,579,591	105,850	－	－	27,083	1,000	2,122,652
	不 明	2,300,182	1,316,133	37,150	－	－	23,844	450	728,410
B群	総 数	47,250,560	26,354,270	766,900	－	－	233,637	18,300	14,290,521
	農 林 水 産 業	1,699,580	902,294	24,300	－	－	3,498	300	493,067
	その他の自営業	6,296,432	3,725,799	95,600	－	－	34,495	2,300	1,914,536
	被 用 者	14,188,945	8,529,968	249,200	－	－	118,826	8,100	4,340,585
	そ の 他	1,580,946	835,502	27,300	－	－	957	100	486,207
	無 職	20,206,015	10,568,164	317,100	－	－	63,564	6,900	6,081,280
	不 明	3,278,643	1,792,543	53,400	－	－	12,297	600	974,846
C群	総 数	17,999,395	10,224,669	296,700	21,058	150	184,395	11,400	5,503,008
	農 林 水 産 業	388,260	240,285	6,150	－	－	7,371	450	115,561
	その他の自営業	2,481,637	1,469,762	37,800	21,058	150	21,761	1,500	751,051
	被 用 者	5,849,432	3,582,121	104,100	－	－	96,853	4,650	1,783,985
	そ の 他	760,966	411,654	13,050	－	－	5,425	450	229,374
	無 職	8,197,211	4,329,681	129,600	－	－	50,328	4,200	2,515,069
	不 明	321,889	191,166	6,000	－	－	2,657	150	107,969
D群	総 数	14,877,903	9,015,597	257,800	－	－	393,960	43,000	4,598,394
	農 林 水 産 業	213,022	152,649	3,600	－	－	11,516	1,200	59,279
	その他の自営業	1,930,007	1,259,631	31,600	－	－	58,450	5,600	591,869
	被 用 者	4,862,334	3,127,475	91,200	－	－	124,459	15,000	1,484,829
	そ の 他	1,075,886	650,657	19,800	－	－	14,964	1,600	352,057
	無 職	5,728,985	3,167,101	94,800	－	－	177,629	19,200	1,786,524
	不 明	1,067,670	658,085	16,800	－	－	6,943	400	323,837
E群	総 数	24,106,088	15,677,684	477,200	－	－	561,451	35,200	8,117,936
	農 林 水 産 業	94,385	69,192	1,600	－	－	1,960	400	33,170
	その他の自営業	3,803,154	2,551,350	70,000	－	－	135,072	4,800	1,294,783
	被 用 者	7,693,739	5,395,124	170,400	－	－	337,888	19,600	2,610,153
	そ の 他	1,307,222	744,298	23,200	－	－	12,050	800	455,594
	無 職	9,687,698	5,898,166	177,600	－	－	68,081	8,400	3,272,852
	不 明	1,519,890	1,019,554	34,400	－	－	6,400	1,200	451,385



保険料（税）賦課状況 ー全世帯ー <擬制世帯を除く>（続き）  
（再掲） 5割軽減世帯

後期高齢者支援金分					介護納付金分					
保険料（税） 軽減額	賦課限度額 を超える額	賦課限度額を 超える世帯数	減免等によ る額	減免 世帯数	保険料（税） 調定額	保険料（税） 軽減額	賦課限度額 を超える額	賦課限度額を 超える世帯数	減免等によ る額	減免 世帯数
千円	千円		千円		千円	千円	千円		千円	
22,364,775	623	100	468,016	94,150	12,077,269	8,075,675	-	-	188,167	43,600
621,707	-	-	19,004	2,500	411,057	273,291	-	-	10,057	2,050
3,249,228	-	-	85,047	13,100	2,416,309	1,471,003	-	-	43,985	8,100
7,323,018	623	100	213,692	38,700	4,916,438	3,154,359	-	-	98,967	21,550
976,580	-	-	19,613	3,200	520,168	338,911	-	-	10,464	2,150
8,629,660	-	-	112,935	35,100	2,931,244	2,232,218	-	-	19,736	8,900
1,564,582	-	-	17,725	1,550	882,053	605,894	-	-	4,958	850
3,042,571	-	-	51,438	2,400	1,659,268	1,079,156	-	-	21,234	1,000
214,071	-	-	11,671	250	140,012	90,777	-	-	6,016	100
389,126	-	-	1,152	100	290,142	171,969	-	-	629	50
828,574	-	-	8,157	250	554,430	345,511	-	-	5,321	200
106,360	-	-	9,455	400	57,488	39,971	-	-	5,165	300
1,085,535	-	-	10,200	1,000	388,973	278,346	-	-	2,254	150
418,904	-	-	10,804	400	228,222	152,582	-	-	1,850	200
8,056,606	623	100	68,460	14,800	4,450,375	2,897,610	-	-	26,251	7,100
266,052	-	-	1,184	200	189,943	120,279	-	-	69	100
1,146,706	-	-	12,724	2,200	878,650	527,690	-	-	6,548	1,700
2,611,830	623	100	33,285	6,100	1,791,743	1,110,930	-	-	15,173	3,400
272,814	-	-	363	100	166,110	103,889	-	-	254	100
3,207,068	-	-	17,063	5,600	1,120,834	842,303	-	-	2,486	1,500
552,136	-	-	3,840	600	303,096	192,518	-	-	1,722	300
3,205,869	-	-	44,240	9,150	1,732,578	1,139,053	-	-	18,847	4,500
73,985	-	-	2,351	450	35,196	25,887	-	-	1,724	450
461,279	-	-	3,776	1,200	375,128	219,443	-	-	1,761	750
1,108,487	-	-	25,407	3,750	725,901	459,512	-	-	12,231	1,950
128,105	-	-	1,736	300	79,455	51,705	-	-	738	150
1,365,049	-	-	10,101	3,300	488,024	360,246	-	-	2,015	1,050
68,964	-	-	868	150	28,874	22,260	-	-	378	150
2,792,181	-	-	123,034	43,000	1,485,194	1,025,715	-	-	31,256	15,400
43,026	-	-	3,198	1,200	30,677	23,548	-	-	1,688	1,000
387,812	-	-	19,186	5,600	257,857	163,455	-	-	7,654	2,800
950,319	-	-	38,394	15,000	664,370	438,719	-	-	14,524	7,200
213,471	-	-	4,068	1,600	70,677	54,260	-	-	1,467	800
980,348	-	-	55,975	19,200	346,765	264,145	-	-	4,914	3,400
217,206	-	-	2,213	400	114,848	81,588	-	-	1,008	200
5,267,548	-	-	180,845	24,800	2,749,854	1,934,141	-	-	90,578	15,600
24,573	-	-	600	400	15,229	12,800	-	-	560	400
864,305	-	-	48,209	4,000	614,532	388,446	-	-	27,394	2,800
1,823,808	-	-	108,450	13,600	1,179,994	799,686	-	-	51,718	8,800
255,830	-	-	3,990	800	146,438	89,086	-	-	2,840	800
1,991,660	-	-	19,596	6,000	586,648	487,177	-	-	8,067	2,800
307,372	-	-	-	-	207,013	156,946	-	-	-	-

第4表－4－4 群別、世帯主の職業別、

群 別	世帯主の職業別	世帯数	所得のある 世帯	所得のない 世帯	所得不詳の 世帯	被保険者数	所得総額	旧ただし書 方式による 課税標準額
						人	千円	千円
計	総 数	5,196,750	1,600,900	3,550,350	45,500	7,221,100	412,818,921	88,821,384
	農 林 水 産 業	68,850	42,600	25,900	350	118,100	10,190,107	2,415,198
	その他の自営業	251,900	157,550	91,450	2,900	404,800	40,680,513	9,404,546
	被 用 者	971,850	583,600	379,550	8,700	1,459,600	156,177,834	39,621,165
	そ の 他	179,150	81,450	97,250	450	252,500	18,216,271	3,422,451
	無 職	3,156,600	615,600	2,521,850	19,150	4,185,350	157,552,223	27,895,376
	不 明	568,400	120,100	434,350	13,950	800,750	30,001,973	6,062,647
A群	総 数	586,650	203,300	376,500	6,850	837,900	54,941,734	13,872,382
	農 林 水 産 業	25,350	14,800	10,300	250	42,850	3,643,625	880,323
	その他の自営業	31,350	18,150	12,900	300	50,550	4,647,783	1,062,204
	被 用 者	95,700	55,550	39,000	1,150	150,350	18,179,487	6,473,440
	そ の 他	16,900	8,350	8,450	100	22,800	2,063,142	566,924
	無 職	327,800	79,250	246,050	2,500	440,550	19,069,842	2,913,358
	不 明	89,550	27,200	59,800	2,550	130,800	7,337,855	1,976,133
B群	総 数	1,743,000	565,700	1,160,500	16,800	2,485,900	154,146,240	38,288,235
	農 林 水 産 業	30,600	19,400	11,100	100	54,900	4,175,212	686,110
	その他の自営業	85,600	53,200	31,100	1,300	142,600	15,708,053	5,127,339
	被 用 者	321,200	200,200	117,900	3,100	508,000	59,539,125	18,653,305
	そ の 他	53,200	25,200	27,800	200	74,100	5,479,693	1,031,652
	無 職	1,083,700	225,200	849,900	8,600	1,464,800	57,494,739	9,859,845
	不 明	168,700	42,500	122,700	3,500	241,500	11,749,419	2,929,984
C群	総 数	731,700	221,700	500,550	9,450	1,029,900	57,631,348	12,764,360
	農 林 水 産 業	8,100	4,200	3,900	－	13,950	825,908	53,879
	その他の自営業	39,150	22,800	15,450	900	62,850	4,596,183	329,561
	被 用 者	154,950	86,850	65,250	2,850	231,450	24,977,545	7,538,714
	そ の 他	47,850	12,900	34,800	150	70,200	3,588,239	1,189,694
	無 職	444,300	89,550	351,300	3,450	597,000	22,608,278	3,512,378
	不 明	37,350	5,400	29,850	2,100	54,450	1,035,196	140,134
D群	総 数	639,800	185,400	450,000	4,400	879,400	42,903,923	6,844,321
	農 林 水 産 業	4,000	3,400	600	－	5,600	562,069	2,461
	その他の自営業	24,600	14,600	10,000	－	40,000	3,464,347	556,073
	被 用 者	122,400	74,200	47,400	800	184,200	17,601,156	3,474,960
	そ の 他	19,600	14,200	5,400	－	26,200	3,045,414	191,580
	無 職	411,600	63,200	346,600	1,800	539,800	14,476,012	2,005,058
	不 明	57,600	15,800	40,000	1,800	83,600	3,754,925	614,189
E群	総 数	1,495,600	424,800	1,062,800	8,000	1,988,000	103,195,675	17,052,085
	農 林 水 産 業	800	800	－	－	800	983,293	792,424
	その他の自営業	71,200	48,800	22,000	400	108,800	12,264,148	2,329,370
	被 用 者	277,600	166,800	110,000	800	385,600	35,880,520	3,480,746
	そ の 他	41,600	20,800	20,800	－	59,200	4,039,782	442,601
	無 職	889,200	158,400	728,000	2,800	1,143,200	43,903,353	9,604,737
	不 明	215,200	29,200	182,000	4,000	290,400	6,124,579	402,208

保険料（税）賦課状況 ー全世帯ー <擬制世帯を除く>

（再掲） 7割軽減世帯

固定資産 税額	短期被保険者証等交付世帯数		保険料（税）賦課経過措置適用世帯数						
	短期被保 険者証	資格証明書	旧国保被 保険者合算 軽減のみ	平等割半額 のみ	平等割 1/4 軽減のみ	旧国保被保険者 合算軽減かつ 平等割半額	旧国保被保険者 合算軽減かつ 平等割1/4軽減	被扶養者で あった者に対 する緩和措置	その他
千円									
39,669,746	260,900	38,500	54,650	2,550	4,400	26,450	42,900	250	-
2,402,416	1,400	50	5,550	100	200	1,300	3,300	-	-
4,228,797	18,400	2,200	4,700	-	100	1,050	2,700	-	-
5,029,947	90,200	16,250	6,100	50	200	2,300	5,750	-	-
2,456,829	6,200	700	3,600	200	100	800	1,400	-	-
20,598,628	115,550	15,900	30,000	2,050	3,800	18,600	25,450	250	-
4,953,128	29,150	3,400	4,700	150	-	2,400	4,300	-	-
11,216,360	22,600	3,050	12,150	650	900	6,150	10,900	50	-
1,151,378	600	50	2,100	-	100	800	1,700	-	-
1,096,956	1,450	200	1,050	-	-	300	750	-	-
1,297,031	7,250	950	1,200	50	100	400	1,150	-	-
507,649	500	150	550	100	-	250	400	-	-
5,600,084	9,450	1,250	6,150	350	700	3,550	5,500	50	-
1,563,262	3,350	450	1,100	150	-	850	1,400	-	-
22,630,779	86,300	11,200	18,600	1,100	1,400	12,500	22,800	200	-
1,197,368	600	-	2,500	100	100	500	1,400	-	-
2,643,065	6,200	400	1,900	-	100	600	1,500	-	-
2,765,189	29,200	4,100	1,900	-	100	900	2,300	-	-
1,238,088	1,600	100	900	100	100	400	1,000	-	-
12,170,318	40,900	5,600	9,800	900	1,000	9,300	14,700	200	-
2,616,752	7,800	1,000	1,600	-	-	800	1,900	-	-
4,264,507	36,600	3,450	5,700	600	300	4,200	3,600	-	-
53,670	-	-	750	-	-	-	-	-	-
404,557	3,150	-	750	-	-	150	450	-	-
820,948	14,550	1,800	600	-	-	600	900	-	-
711,092	2,700	450	750	-	-	150	-	-	-
2,073,287	15,000	1,050	2,250	600	300	3,150	2,250	-	-
200,955	1,200	150	600	-	-	150	-	-	-
1,095,304	35,800	3,600	11,800	200	600	2,400	2,400	-	-
-	200	-	200	-	-	-	200	-	-
35,980	2,000	-	600	-	-	-	-	-	-
98,500	14,400	1,000	2,400	-	-	400	200	-	-
-	1,000	-	600	-	-	-	-	-	-
388,664	14,600	2,000	7,800	200	600	1,800	1,000	-	-
572,160	3,600	600	200	-	-	200	1,000	-	-
462,796	79,600	17,200	6,400	-	1,200	1,200	3,200	-	-
-	-	-	-	-	-	-	-	-	-
48,240	5,600	1,600	400	-	-	-	-	-	-
48,280	24,800	8,400	-	-	-	-	1,200	-	-
-	400	-	800	-	-	-	-	-	-
366,276	35,600	6,000	4,000	-	1,200	800	2,000	-	-
-	13,200	1,200	1,200	-	-	400	-	-	-

第4表－4－4 群別、世帯主の職業別、

群 別	世帯主の職業別	医療給付費分							保険料(税) 調定額
		保険料(税) 調定額	保険料(税) 軽減額	軽減世帯数	賦課限度額 を超える額	賦課限度額を 超える世帯数	減免等によ る額	減免 世帯数	
		千円	千円		千円		千円		千円
計	総 数	95,696,984	191,519,816	5,196,750	－	－	893,762	133,600	29,189,018
	農 林 水 産 業	2,002,787	2,950,387	68,850	－	－	9,345	1,250	568,683
	その他の自営業	5,699,745	10,336,043	251,900	－	－	110,668	8,950	1,720,620
	被 用 者	19,865,812	37,876,654	971,850	－	－	175,416	29,850	6,138,171
	そ の 他	3,369,718	6,363,286	179,150	－	－	78,295	3,450	1,010,903
	無 職	54,389,106	112,992,738	3,156,600	－	－	472,651	80,800	16,550,716
	不 明	10,369,816	21,000,708	568,400	－	－	47,387	9,300	3,199,926
A群	総 数	13,301,807	22,570,321	586,650	－	－	151,308	7,000	3,931,451
	農 林 水 産 業	803,772	1,045,899	25,350	－	－	630	50	240,492
	その他の自営業	899,002	1,282,678	31,350	－	－	7,484	150	272,053
	被 用 者	2,397,268	3,886,693	95,700	－	－	6,701	650	723,382
	そ の 他	354,434	631,372	16,900	－	－	70,510	2,200	104,568
	無 職	6,850,322	12,206,452	327,800	－	－	41,221	2,450	1,989,379
	不 明	1,997,010	3,517,228	89,550	－	－	24,762	1,500	601,579
B群	総 数	34,936,193	65,090,359	1,743,000	－	－	228,005	36,900	10,134,196
	農 林 水 産 業	885,352	1,364,064	30,600	－	－	7,815	1,000	236,167
	その他の自営業	2,213,996	3,577,587	85,600	－	－	15,773	2,300	628,284
	被 用 者	7,390,382	12,851,546	321,200	－	－	45,268	9,100	2,191,148
	そ の 他	1,091,802	1,700,752	53,200	－	－	1,429	300	301,705
	無 職	19,916,610	39,374,521	1,083,700	－	－	151,094	22,400	5,807,180
	不 明	3,438,052	6,221,889	168,700	－	－	6,626	1,800	969,712
C群	総 数	13,399,221	27,505,810	731,700	－	－	108,408	11,700	3,987,260
	農 林 水 産 業	164,462	353,040	8,100	－	－	－	－	46,576
	その他の自営業	799,521	1,658,861	39,150	－	－	9,619	900	230,008
	被 用 者	3,240,222	6,111,363	154,950	－	－	35,641	3,300	985,928
	そ の 他	911,787	1,747,415	47,850	－	－	1,577	150	264,144
	無 職	7,723,712	16,442,104	444,300	－	－	61,571	7,350	2,284,008
	不 明	559,518	1,193,028	37,350	－	－	－	－	176,595
D群	総 数	10,440,517	23,855,816	639,800	－	－	266,282	51,600	3,209,074
	農 林 水 産 業	66,984	157,883	4,000	－	－	900	200	18,185
	その他の自営業	454,132	1,013,700	24,600	－	－	20,271	3,600	136,517
	被 用 者	2,258,941	4,863,894	122,400	－	－	53,327	10,000	687,873
	そ の 他	323,328	752,113	19,600	－	－	4,780	800	110,410
	無 職	6,263,600	14,690,582	411,600	－	－	187,004	37,000	1,905,852
	不 明	1,073,531	2,377,644	57,600	－	－	－	－	350,237
E群	総 数	23,619,246	52,497,510	1,495,600	－	－	139,760	26,400	7,927,037
	農 林 水 産 業	82,218	29,501	800	－	－	－	－	27,264
	その他の自営業	1,333,093	2,803,217	71,200	－	－	57,521	2,000	453,757
	被 用 者	4,578,999	10,163,158	277,600	－	－	34,478	6,800	1,549,840
	そ の 他	688,368	1,531,636	41,600	－	－	－	－	230,076
	無 職	13,634,863	30,279,078	889,200	－	－	31,760	11,600	4,564,297
	不 明	3,301,706	7,690,920	215,200	－	－	16,000	6,000	1,101,802

保険料（税）賦課状況 ー全世帯ー <擬制世帯を除く>（続き）  
（再掲） 7割軽減世帯

後期高齢者支援金分					介護納付金分					
保険料（税） 軽減額	賦課限度額 を超える額	賦課限度額を 超える世帯数	減免等によ る額	減免 世帯数	保険料（税） 調定額	保険料（税） 軽減額	賦課限度額 を超える額	賦課限度額を 超える世帯数	減免等によ る額	減免 世帯数
千円	千円		千円		千円	千円	千円		千円	
59,889,239	3,943	200	273,765	113,500	10,737,337	22,558,542	170	100	91,881	45,800
870,123	-	-	1,187	650	205,402	376,040	-	-	589	500
3,218,383	-	-	35,927	7,750	837,025	1,617,469	-	-	5,806	2,850
11,842,550	200	150	51,062	25,100	2,650,717	5,090,152	170	100	20,169	12,900
2,061,696	-	-	31,135	3,350	372,014	798,501	-	-	20,391	1,800
35,210,116	-	-	144,223	73,900	5,398,649	11,989,372	-	-	38,623	25,850
6,686,371	3,743	50	10,231	2,750	1,273,529	2,687,008	-	-	6,303	1,900
6,859,231	3,850	100	59,707	6,450	1,369,421	2,540,940	-	-	32,595	3,600
320,967	-	-	245	50	87,917	135,488	-	-	-	-
396,600	-	-	2,880	150	126,042	194,294	-	-	459	100
1,188,682	106	50	2,721	650	290,194	511,671	-	-	1,113	400
205,222	-	-	28,854	2,200	37,555	83,996	-	-	19,604	1,200
3,664,539	-	-	16,528	2,450	606,357	1,193,810	-	-	6,254	1,100
1,083,222	3,743	50	8,479	950	221,357	421,682	-	-	5,165	800
19,593,645	94	100	54,415	30,300	3,796,304	7,599,780	170	100	16,664	12,400
390,529	-	-	642	400	92,584	183,338	-	-	329	300
1,069,481	-	-	3,245	1,800	302,762	551,517	-	-	1,954	800
3,878,580	94	100	11,514	7,600	982,858	1,739,943	170	100	4,642	4,000
551,873	-	-	226	200	116,442	216,267	-	-	-	-
11,833,485	-	-	37,036	18,500	1,882,375	4,087,858	-	-	8,602	6,200
1,869,697	-	-	1,752	1,800	419,285	820,857	-	-	1,138	1,100
8,531,834	-	-	50,568	23,550	1,493,170	3,206,924	-	-	13,509	8,400
105,818	-	-	-	-	17,901	40,205	-	-	-	-
493,780	-	-	4,368	1,800	109,988	249,829	-	-	1,128	750
1,892,151	-	-	15,652	6,450	421,577	831,881	-	-	5,619	3,300
535,751	-	-	508	150	93,836	206,298	-	-	-	-
5,113,100	-	-	30,041	15,150	762,785	1,693,650	-	-	6,762	4,350
391,234	-	-	-	-	87,083	185,061	-	-	-	-
7,328,960	-	-	86,183	51,600	1,183,288	2,724,236	-	-	26,318	21,000
42,998	-	-	300	200	7,000	17,010	-	-	260	200
303,728	-	-	6,667	3,600	67,707	139,671	-	-	2,266	1,200
1,461,612	-	-	17,170	10,000	276,610	596,589	-	-	6,000	4,800
256,892	-	-	1,548	800	39,428	94,114	-	-	787	600
4,477,499	-	-	60,498	37,000	651,667	1,561,953	-	-	17,005	14,200
786,231	-	-	-	-	140,876	314,899	-	-	-	-
17,575,569	-	-	22,893	1,600	2,895,154	6,486,663	-	-	2,796	400
9,811	-	-	-	-	-	-	-	-	-	-
954,794	-	-	18,767	400	230,527	482,158	-	-	-	-
3,421,525	-	-	4,006	400	679,478	1,410,068	-	-	2,796	400
511,958	-	-	-	-	84,753	197,827	-	-	-	-
10,121,493	-	-	120	800	1,495,466	3,452,102	-	-	-	-
2,555,988	-	-	-	-	404,930	944,509	-	-	-	-

第4表－5 群別、世帯主の職業別、

群 別	世帯主の職業別	世帯数	所得のある 世帯	所得のない 世帯	所得不詳の 世帯	被保険者数	所得総額	旧ただし書 方式による 課税標準額
						人	千円	千円
計	総 数	15,648,500	11,117,400	3,574,700	956,400	27,267,100	22,529,977,239	18,227,664,123
	農 林 水 産 業	335,900	305,000	27,750	3,150	786,700	844,371,684	694,075,330
	その他の自営業	2,020,900	1,870,950	100,500	49,450	4,346,850	5,413,155,923	4,594,869,751
	被 用 者	4,669,750	4,192,600	389,400	87,750	8,316,950	8,014,588,052	6,447,302,772
	そ の 他	653,250	543,600	98,850	10,800	1,122,050	1,654,035,689	1,445,867,868
	無 職	6,007,750	3,387,050	2,519,000	101,700	9,585,650	4,864,304,811	3,622,205,754
	不 明	1,960,950	818,200	439,200	703,550	3,108,900	1,739,521,081	1,423,342,648
A群	総 数	1,723,900	1,281,300	379,100	63,500	3,160,750	2,313,851,086	1,800,141,968
	農 林 水 産 業	120,950	108,800	10,800	1,350	280,700	332,397,755	278,532,162
	その他の自営業	211,350	191,900	14,300	5,150	465,600	462,621,845	376,753,935
	被 用 者	441,150	393,100	39,500	8,550	833,000	661,617,463	509,274,224
	そ の 他	58,250	48,150	8,700	1,400	105,750	105,220,026	85,990,982
	無 職	626,100	369,850	245,550	10,700	1,004,100	448,185,670	313,083,035
	不 明	266,100	169,500	60,250	36,350	471,600	303,808,327	236,507,630
B群	総 数	5,349,700	3,906,000	1,169,300	274,400	9,664,400	7,540,396,467	5,999,307,032
	農 林 水 産 業	150,200	136,700	12,000	1,500	352,900	344,798,374	276,854,510
	その他の自営業	714,000	660,000	34,100	19,900	1,588,300	1,838,996,203	1,542,158,647
	被 用 者	1,572,600	1,418,000	121,500	33,100	2,929,900	2,630,300,355	2,089,955,947
	そ の 他	185,600	154,100	28,400	3,100	324,300	394,663,071	335,316,004
	無 職	2,137,300	1,253,500	848,400	35,400	3,479,400	1,761,258,799	1,296,850,424
	不 明	590,000	283,700	124,900	181,400	989,600	570,379,665	458,171,501
C群	総 数	2,213,700	1,570,500	503,700	139,500	3,904,950	3,127,703,417	2,524,414,013
	農 林 水 産 業	34,950	30,300	4,350	300	81,900	78,935,159	64,346,515
	その他の自営業	304,350	277,050	17,100	10,200	662,550	776,259,533	656,615,889
	被 用 者	697,200	609,900	66,600	20,700	1,253,250	1,190,949,608	962,981,953
	そ の 他	120,600	82,350	34,350	3,900	210,600	263,210,139	231,986,651
	無 職	903,150	534,900	351,450	16,800	1,461,750	746,977,116	550,912,895
	不 明	153,450	36,000	29,850	87,600	234,900	71,371,863	57,570,110
D群	総 数	1,899,200	1,334,400	455,400	109,400	3,268,600	2,649,936,192	2,139,658,509
	農 林 水 産 業	22,200	21,600	600	－	51,200	45,401,482	35,849,337
	その他の自営業	222,400	206,800	11,000	4,600	478,800	543,296,039	453,545,798
	被 用 者	578,000	519,200	49,000	9,800	1,022,000	996,424,169	804,573,749
	そ の 他	119,200	111,800	5,800	1,600	206,200	341,301,698	296,790,784
	無 職	752,000	391,200	348,400	12,400	1,184,000	580,089,856	437,358,846
	不 明	205,400	83,800	40,600	81,000	326,400	143,422,949	111,539,995
E群	総 数	4,462,000	3,025,200	1,067,200	369,600	7,268,400	6,898,090,077	5,764,142,600
	農 林 水 産 業	7,600	7,600	－	－	20,000	42,838,914	38,492,806
	その他の自営業	568,800	535,200	24,000	9,600	1,151,600	1,791,982,304	1,565,795,482
	被 用 者	1,380,800	1,252,400	112,800	15,600	2,278,800	2,535,296,458	2,080,516,900
	そ の 他	169,600	147,200	21,600	800	275,200	549,640,755	495,783,446
	無 職	1,589,200	837,600	725,200	26,400	2,456,400	1,327,793,369	1,024,000,554
	不 明	746,000	245,200	183,600	317,200	1,086,400	650,538,277	559,553,412

保険料（税）賦課状況 ―一般世帯― ＜擬制世帯を除く＞

固定資産 税額	短期被保険者証等交付世帯数		保険料（税）賦課経過措置適用世帯数						
	短期被保 険者証	資格証明書	旧国保被 保険者合算 軽減のみ	平等割半額 のみ	平等割 1/4 軽減のみ	旧国保被保険者 合算軽減かつ 平等割半額	旧国保被保険者 合算軽減かつ 平等割1/4軽減	被扶養者で あった者に対 する緩和措置	その他
千円									
260,159,109	988,900	196,050	163,250	45,350	40,150	67,050	73,250	2,000	150
19,441,145	7,500	800	18,000	1,550	3,550	3,250	6,250	50	50
65,278,255	142,750	15,600	26,100	7,850	9,550	5,100	7,950	250	－
49,568,671	440,550	78,200	32,450	11,850	12,100	9,250	13,700	800	100
23,232,196	16,700	4,100	9,150	2,750	1,100	3,300	4,350	200	－
75,295,741	163,200	21,200	63,250	17,300	8,050	41,200	33,700	300	－
27,343,102	218,200	76,150	14,300	4,050	5,800	4,950	7,300	400	－
61,778,388	78,650	11,100	36,400	6,800	9,250	12,200	17,100	150	50
8,010,286	2,350	250	6,400	550	1,850	1,400	2,800	50	50
11,752,402	12,550	900	5,000	1,250	2,200	1,050	2,000	－	－
12,007,044	32,950	4,450	7,000	1,400	2,150	1,350	2,750	－	－
4,074,659	1,400	350	1,800	300	250	400	700	－	－
17,875,842	13,750	1,700	11,950	1,950	1,150	6,300	6,250	100	－
8,058,155	15,650	3,450	4,250	1,350	1,650	1,700	2,600	－	－
154,364,620	308,300	50,400	63,200	18,600	16,300	29,900	36,000	500	100
10,207,066	3,100	400	8,800	1,000	900	1,500	2,900	－	－
37,837,320	47,500	3,900	11,200	3,500	4,800	2,600	3,900	100	－
30,730,200	140,300	19,800	11,200	4,600	5,200	3,300	6,000	－	100
13,399,698	3,800	200	3,000	800	300	700	1,700	200	－
45,924,414	56,600	7,100	22,400	7,100	2,700	19,500	18,000	200	－
16,265,923	57,000	19,000	6,600	1,600	2,400	2,300	3,500	－	－
31,944,875	132,750	22,350	16,050	7,950	4,200	10,950	6,750	150	－
729,033	450	150	1,800	－	600	150	150	－	－
12,260,961	22,500	2,400	3,300	900	750	450	1,050	150	－
5,140,091	63,900	9,150	3,450	2,250	750	2,400	1,350	－	－
5,752,618	5,700	1,350	1,950	1,050	150	600	150	－	－
7,714,667	22,650	1,200	4,500	3,450	1,800	7,200	4,050	－	－
347,504	17,550	8,100	1,050	300	150	150	－	－	－
5,510,004	139,200	24,600	27,200	5,200	4,400	8,000	5,400	400	－
3,640	1,600	－	1,000	－	200	200	400	－	－
467,520	17,000	2,000	3,000	600	600	200	200	－	－
788,320	63,800	9,200	7,600	1,600	1,600	1,400	1,200	400	－
5,220	3,000	600	1,200	200	400	800	600	－	－
1,712,064	21,400	2,800	14,000	2,000	800	5,000	1,800	－	－
2,533,240	32,400	10,000	400	800	800	400	1,200	－	－
6,561,222	330,000	87,600	20,400	6,800	6,000	6,000	8,000	800	－
491,120	－	－	－	－	－	－	－	－	－
2,960,052	43,200	6,400	3,600	1,600	1,200	800	800	－	－
903,016	139,600	35,600	3,200	2,000	2,400	800	2,400	400	－
－	2,800	1,600	1,200	400	－	800	1,200	－	－
2,068,754	48,800	8,400	10,400	2,800	1,600	3,200	3,600	－	－
138,280	95,600	35,600	2,000	－	800	400	－	400	－



第4表－5 群別、世帯主の職業別、

群 別	世帯主の職業別	医療給付費分							保険料(税) 調定額
		保険料(税) 調定額	保険料(税) 軽減額	軽減世帯数	賦課限度額 を超える額	賦課限度額を 超える世帯数	減免等によ る額	減免 世帯数	
計	総 数	千円 1,778,706,259	千円 277,015,243	8,720,450	千円 231,628,382	422,950	千円 12,474,517	527,450	千円 557,547,740
	農 林 水 産 業	62,699,148	5,332,756	157,000	12,682,303	31,350	376,393	6,850	19,045,831
	その他の自営業	379,593,462	23,911,839	751,200	80,001,409	150,850	1,717,571	73,650	119,651,153
	被 用 者	622,159,731	66,735,256	2,129,950	55,627,689	129,300	6,402,530	216,450	196,131,717
	そ の 他	94,606,899	9,868,383	333,750	40,991,397	43,600	860,351	18,350	30,277,918
	無 職	449,719,498	144,334,318	4,538,100	19,840,484	30,850	2,583,334	191,750	140,743,394
	不 明	169,927,521	26,832,692	810,450	22,485,099	37,000	534,339	20,400	51,697,727
A群	総 数	200,051,969	33,998,607	1,042,450	16,739,667	46,200	1,340,504	16,650	61,630,406
	農 林 水 産 業	23,097,413	1,847,434	57,150	5,529,898	13,650	106,646	700	7,089,358
	その他の自営業	37,894,895	2,878,105	89,350	3,936,562	13,000	66,682	700	11,754,417
	被 用 者	57,556,076	7,151,858	223,600	2,470,968	9,100	222,070	2,250	17,812,754
	そ の 他	7,731,130	1,031,508	32,850	1,707,411	2,700	448,527	4,300	2,377,245
	無 職	46,332,557	16,031,229	489,100	842,084	2,000	160,647	4,400	13,899,070
	不 明	27,439,898	5,058,474	150,400	2,252,744	5,750	335,931	4,300	8,697,562
B群	総 数	623,117,395	95,973,942	3,014,800	61,751,861	133,300	2,348,943	89,100	189,322,165
	農 林 水 産 業	27,609,364	2,372,567	68,400	3,702,872	11,300	212,307	2,000	8,319,283
	その他の自営業	135,710,757	8,490,948	265,100	22,328,896	51,400	352,024	10,500	41,521,974
	被 用 者	211,527,177	23,143,214	729,600	14,548,339	37,600	908,329	31,900	64,519,168
	そ の 他	27,183,716	2,627,411	97,100	7,833,331	12,600	188,104	2,100	8,272,048
	無 職	165,385,870	51,072,542	1,600,100	6,727,532	9,600	599,475	38,700	49,959,583
	不 明	55,700,511	8,267,261	254,500	6,610,891	10,800	88,704	3,900	16,730,109
C群	総 数	256,237,762	39,878,927	1,238,400	31,981,622	57,450	1,309,610	55,500	79,637,526
	農 林 水 産 業	6,356,457	633,496	17,250	1,010,570	3,000	9,921	750	1,945,145
	その他の自営業	58,589,296	3,644,230	111,750	11,218,478	23,850	173,348	8,850	18,061,359
	被 用 者	93,744,104	10,557,975	329,550	9,951,515	18,000	838,465	24,900	29,109,281
	そ の 他	15,071,795	2,240,868	69,600	7,592,496	7,500	30,967	1,350	4,763,554
	無 職	71,904,117	21,368,535	662,100	1,803,258	4,050	238,087	17,850	22,438,758
	不 明	10,571,994	1,433,823	48,150	405,305	1,050	18,823	1,800	3,319,427
D群	総 数	210,387,251	34,757,141	1,081,200	30,196,930	51,200	1,579,973	149,400	66,012,891
	農 林 水 産 業	4,011,512	348,808	10,600	604,343	2,200	18,945	1,800	1,141,473
	その他の自営業	41,366,589	2,616,846	81,400	5,949,578	17,000	210,157	18,000	12,968,965
	被 用 者	75,464,389	8,714,691	275,200	9,696,334	15,400	700,927	50,600	23,778,647
	そ の 他	18,733,409	1,526,815	53,000	9,008,393	8,000	85,821	7,400	6,210,326
	無 職	52,942,418	18,406,044	576,400	2,717,003	4,000	547,847	70,000	16,613,503
	不 明	17,868,934	3,143,937	84,600	2,221,280	4,600	16,277	1,600	5,299,978
E群	総 数	488,911,882	72,406,626	2,343,600	90,958,302	134,800	5,895,487	216,800	160,944,753
	農 林 水 産 業	1,624,402	130,451	3,600	1,834,621	1,200	28,574	1,600	550,572
	その他の自営業	106,031,924	6,281,710	203,600	36,567,896	45,600	915,360	35,600	35,344,438
	被 用 者	183,867,985	17,167,518	572,000	18,960,534	49,200	3,732,739	106,800	60,911,867
	そ の 他	25,886,849	2,441,782	81,200	14,849,766	12,800	106,932	3,200	8,654,746
	無 職	113,154,536	37,455,968	1,210,400	7,750,608	11,200	1,037,278	60,800	37,832,480
	不 明	58,346,185	8,929,197	272,800	10,994,878	14,800	74,604	8,800	17,650,650



保険料（税）賦課状況 ―一般世帯― ＜擬制世帯を除く＞（続き）

後期高齢者支援金分					介護納付金分					
保険料（税） 軽減額	賦課限度額 を超える額	賦課限度額を 超える世帯数	減免等によ る額	減免 世帯数	保険料（税） 調定額	保険料（税） 軽減額	賦課限度額 を超える額	賦課限度額を 超える世帯数	減免等によ る額	減免 世帯数
千円	千円		千円		千円	千円	千円		千円	
86,858,065	71,017,937	417,550	4,174,216	479,200	201,939,018	29,909,012	26,158,790	169,150	1,547,447	202,750
1,598,999	3,543,754	27,750	123,591	5,950	9,081,355	630,700	1,053,304	12,200	36,539	4,900
7,543,400	24,863,343	151,350	578,707	68,400	60,030,048	3,528,899	9,679,803	62,150	272,975	40,950
20,924,431	17,507,468	131,800	2,122,384	197,700	83,414,577	8,532,344	7,455,594	54,950	894,671	99,000
3,211,102	12,425,785	43,700	310,847	17,900	7,497,584	1,062,878	3,473,115	14,950	130,919	8,700
45,056,055	6,279,869	27,900	841,453	177,350	20,713,513	12,930,085	1,384,336	6,150	114,272	42,750
8,524,077	6,397,717	35,050	197,234	11,900	21,201,941	3,224,107	3,112,639	18,750	98,071	6,450
10,409,915	4,949,338	43,150	531,526	15,750	22,344,520	3,472,294	1,074,592	14,350	243,568	8,350
572,982	1,628,306	12,050	39,799	700	3,370,884	221,572	319,496	4,450	13,345	400
902,965	1,125,937	12,050	24,454	700	5,852,931	412,996	375,176	4,400	11,336	400
2,199,754	750,694	9,200	86,488	2,250	7,063,906	875,799	152,090	2,500	37,649	1,300
330,841	442,274	2,400	177,538	4,300	657,119	118,347	73,822	600	100,691	2,600
4,826,335	251,871	1,450	63,279	4,400	2,125,982	1,288,166	37,034	400	15,618	1,300
1,577,038	750,255	6,000	139,968	3,400	3,273,698	555,414	116,974	2,000	64,928	2,350
29,063,484	18,211,673	128,100	752,471	74,600	68,864,154	10,026,942	6,749,532	53,200	265,977	31,200
693,815	981,611	10,000	64,184	1,100	3,904,771	282,749	394,947	5,000	12,491	700
2,587,397	6,652,016	50,500	121,947	9,300	21,123,193	1,230,567	2,417,294	22,300	57,691	5,300
7,032,756	4,558,142	37,500	294,963	26,600	27,383,066	2,889,010	1,830,269	15,700	138,571	14,200
857,049	2,170,919	11,000	59,804	1,800	2,238,104	289,255	888,260	3,700	10,523	600
15,387,987	2,082,296	8,900	184,083	31,900	7,210,124	4,359,239	468,894	1,700	31,513	8,000
2,504,480	1,766,689	10,200	27,490	3,900	7,004,895	976,124	749,868	4,800	15,188	2,400
12,414,316	9,043,770	56,700	389,118	61,050	27,961,554	4,240,556	3,869,643	23,400	161,740	25,200
191,231	217,698	2,700	3,176	750	789,037	67,157	101,636	750	1,979	600
1,117,577	3,050,721	22,800	47,679	8,400	9,183,787	538,227	1,250,537	10,650	25,949	5,250
3,269,097	3,147,879	19,500	248,849	25,050	12,185,994	1,331,817	1,690,294	8,550	118,101	13,500
689,563	2,049,088	7,500	10,169	1,200	1,240,734	252,861	698,983	2,250	3,519	300
6,668,359	450,582	3,150	73,013	23,850	3,052,893	1,842,123	71,888	450	10,253	5,250
478,490	127,802	1,050	6,231	1,800	1,509,109	208,371	56,304	750	1,938	300
10,712,406	9,059,376	49,200	518,127	149,400	23,103,271	3,704,060	3,305,910	21,800	175,072	55,200
96,111	109,903	1,400	4,990	1,800	644,891	41,482	92,034	800	3,126	1,600
798,622	1,778,156	16,400	71,327	18,000	6,301,118	355,900	557,248	5,600	26,304	8,400
2,639,621	2,909,690	16,000	235,905	50,600	9,908,353	1,082,077	798,122	7,000	108,294	24,000
509,449	2,997,271	8,800	27,329	7,400	1,269,498	124,599	1,153,706	4,000	8,990	3,200
5,630,590	715,611	2,800	173,263	70,000	2,481,074	1,709,432	144,982	1,200	26,250	17,400
1,038,013	548,746	3,800	5,313	1,600	2,498,338	390,570	559,818	3,200	2,109	600
24,257,944	29,753,780	140,400	1,982,974	178,400	59,665,519	8,465,160	11,159,112	56,400	701,090	82,800
44,860	606,236	1,600	11,441	1,600	371,772	17,740	145,190	1,200	5,598	1,600
2,136,840	12,256,514	49,600	313,299	32,000	17,569,019	991,209	5,079,548	19,200	151,695	21,600
5,783,204	6,141,062	49,600	1,256,178	93,200	26,873,258	2,353,642	2,984,819	21,200	492,056	46,000
824,200	4,766,234	14,000	36,008	3,200	2,092,130	277,816	658,342	4,400	7,196	2,000
12,542,784	2,779,510	11,600	347,815	47,200	5,843,439	3,731,124	661,538	2,400	30,638	10,800
2,926,056	3,204,224	14,000	18,234	1,200	6,915,901	1,093,628	1,629,675	8,000	13,907	800

第4表－6 群別、世帯主の職業別、

群 別	世帯主の職業別	世帯数	所得のある 世帯	所得のない 世帯	所得不詳の 世帯	被保険者数	所得総額	旧ただし書 方式による 課税標準額
						人	千円	千円
計	総 数	816,650	660,300	143,650	12,700	1,100,800	915,555,946	694,296,165
	農 林 水 産 業	23,250	19,550	3,600	100	33,500	24,655,252	18,028,324
	その他の自営業	68,650	59,150	8,600	900	94,550	191,575,093	170,134,209
	被 用 者	234,650	211,150	20,950	2,550	316,100	300,846,438	228,216,811
	そ の 他	47,700	40,850	6,200	650	66,100	67,075,829	52,894,296
	無 職	384,650	285,200	93,450	6,000	511,050	281,612,848	190,148,464
	不 明	57,750	44,400	10,850	2,500	79,500	49,790,486	34,874,062
A群	総 数	125,500	101,300	22,750	1,450	169,000	119,531,989	85,240,876
	農 林 水 産 業	8,300	6,850	1,450	－	11,650	8,082,211	5,705,088
	その他の自営業	9,200	7,450	1,550	200	12,500	14,131,341	11,484,807
	被 用 者	34,050	29,550	4,150	350	46,250	40,059,971	29,655,964
	そ の 他	4,450	3,700	750	－	6,050	5,381,034	4,136,228
	無 職	53,350	40,400	12,250	700	70,500	36,009,163	22,902,480
	不 明	16,150	13,350	2,600	200	22,050	15,868,268	11,356,309
B群	総 数	348,800	278,200	64,600	6,000	475,300	353,532,142	260,180,237
	農 林 水 産 業	11,800	9,700	2,000	100	17,100	12,559,266	9,340,902
	その他の自営業	27,500	23,000	4,000	500	37,500	52,597,276	44,019,195
	被 用 者	100,100	88,600	10,000	1,500	136,800	120,700,450	90,674,245
	そ の 他	15,800	12,800	2,500	500	22,800	18,619,680	14,341,318
	無 職	168,100	124,900	40,700	2,500	227,100	128,059,669	87,187,327
	不 明	25,500	19,200	5,400	900	34,000	20,995,802	14,617,251
C群	総 数	118,950	97,200	19,500	2,250	161,100	130,150,288	97,832,014
	農 林 水 産 業	1,950	1,800	150	－	2,550	1,925,720	1,294,696
	その他の自営業	9,150	8,100	1,050	－	11,550	20,938,183	18,079,055
	被 用 者	35,700	31,800	3,600	300	47,250	49,921,815	39,031,152
	そ の 他	5,850	4,350	1,350	150	7,650	7,966,487	6,648,149
	無 職	64,800	50,100	12,900	1,800	89,850	48,198,053	31,912,412
	不 明	1,500	1,050	450	－	2,250	1,200,030	866,550
D群	総 数	87,400	72,000	14,400	1,000	121,000	97,033,578	73,153,673
	農 林 水 産 業	1,200	1,200	－	－	2,200	2,088,054	1,687,638
	その他の自営業	7,600	6,200	1,200	200	11,000	16,544,452	14,266,212
	被 用 者	26,000	23,600	2,000	400	37,400	35,188,798	26,796,767
	そ の 他	9,200	8,000	1,200	－	12,800	15,387,212	12,592,502
	無 職	38,000	28,600	9,200	200	49,600	23,033,045	14,514,915
	不 明	5,400	4,400	800	200	8,000	4,792,017	3,295,638
E群	総 数	136,000	111,600	22,400	2,000	174,400	215,307,949	177,889,365
	農 林 水 産 業	－	－	－	－	－	－	－
	その他の自営業	15,200	14,400	800	－	22,000	87,363,841	82,284,939
	被 用 者	38,800	37,600	1,200	－	48,400	54,975,404	42,058,683
	そ の 他	12,400	12,000	400	－	16,800	19,721,416	15,176,099
	無 職	60,400	41,200	18,400	800	74,000	46,312,917	33,631,330
	不 明	9,200	6,400	1,600	1,200	13,200	6,934,370	4,738,314

保険料（税）賦課状況 ―退職世帯― ＜擬制世帯を除く＞

固定資産 税額	短期被保険者証等交付世帯数		保険料（税）賦課経過措置適用世帯数						
	短期被保 険者証	資格証明書	旧国保被 保険者合算 軽減のみ	平等割半額 のみ	平等割 1/4 軽減のみ	旧国保被保険者 合算軽減かつ 平等割半額	旧国保被保険者 合算軽減かつ 平等割1/4軽減	被扶養者で あった者に対 する緩和措置	その他
千円									
17,494,318	22,750	2,800	9,550	750	1,300	1,350	4,250	-	-
735,418	100	-	1,050	-	100	-	250	-	-
4,158,319	1,350	200	1,400	-	-	-	400	-	-
4,178,194	13,050	1,150	1,550	300	550	200	550	-	-
1,461,364	1,400	400	750	-	200	400	450	-	-
5,507,341	5,950	800	3,850	350	400	550	2,150	-	-
1,453,682	900	250	950	100	50	200	450	-	-
4,112,545	2,650	200	2,750	50	350	100	1,300	-	-
262,264	100	-	350	-	-	-	150	-	-
449,176	100	50	200	-	-	-	50	-	-
919,604	1,100	50	800	50	250	-	250	-	-
461,415	50	-	150	-	-	-	50	-	-
1,413,573	1,000	50	1,000	-	50	100	650	-	-
606,514	300	50	250	-	50	-	150	-	-
9,592,794	8,800	800	5,000	400	300	700	2,100	-	-
457,750	-	-	700	-	100	-	100	-	-
2,037,710	500	-	1,000	-	-	-	200	-	-
2,499,180	4,800	400	400	100	-	200	300	-	-
510,225	-	-	100	-	-	-	-	-	-
3,396,881	3,100	200	2,100	200	200	300	1,200	-	-
691,048	400	200	700	100	-	200	300	-	-
3,135,498	2,100	600	600	300	450	150	450	-	-
15,405	-	-	-	-	-	-	-	-	-
1,658,573	150	150	-	-	-	-	150	-	-
349,330	1,350	300	150	150	300	-	-	-	-
489,723	150	-	300	-	-	-	-	-	-
622,468	450	150	150	150	150	150	300	-	-
-	-	-	-	-	-	-	-	-	-
343,880	3,200	-	1,200	-	200	-	-	-	-
-	-	-	-	-	-	-	-	-	-
6,020	200	-	200	-	-	-	-	-	-
120,640	2,200	-	200	-	-	-	-	-	-
-	400	-	200	-	200	-	-	-	-
61,100	200	-	600	-	-	-	-	-	-
156,120	200	-	-	-	-	-	-	-	-
309,600	6,000	1,200	-	-	-	400	400	-	-
-	-	-	-	-	-	-	-	-	-
6,840	400	-	-	-	-	-	-	-	-
289,440	3,600	400	-	-	-	-	-	-	-
-	800	400	-	-	-	400	400	-	-
13,320	1,200	400	-	-	-	-	-	-	-
-	-	-	-	-	-	-	-	-	-

第4表－6 群別、世帯主の職業別、

群 別	世帯主の職業別	医療給付費分							保険料(税) 調定額
		保険料(税) 調定額	保険料(税) 軽減額	軽減世帯数	賦課限度額 を超える額	賦課限度額を 超える世帯数	減免等によ る額	減免 世帯数	
計	総 数	千円 72,122,933	千円 9,789,117	433,550	千円 7,048,862	15,450	千円 253,279	20,700	千円 22,473,572
	農 林 水 産 業	2,071,721	308,581	13,300	147,370	950	32,358	1,250	624,004
	その他の自営業	10,247,839	419,413	21,650	5,179,380	5,700	10,109	1,150	3,189,247
	被 用 者	24,777,857	2,026,625	93,050	526,203	3,400	112,105	8,350	7,758,544
	そ の 他	5,354,818	469,502	21,500	317,368	1,950	4,249	450	1,733,546
	無 職	25,190,774	5,818,409	250,450	724,390	2,600	92,349	9,150	7,830,765
	不 明	4,479,924	746,587	33,600	154,149	850	2,109	350	1,337,466
A群	総 数	10,755,776	1,488,342	68,000	248,285	1,800	30,894	650	3,322,627
	農 林 水 産 業	686,568	100,097	4,700	25,747	300	22,016	150	218,703
	その他の自営業	1,215,790	49,177	3,000	71,629	550	－	－	379,642
	被 用 者	3,535,052	291,266	13,550	16,194	250	－	－	1,087,156
	そ の 他	445,594	52,723	2,300	46,550	200	3,690	50	139,374
	無 職	3,520,788	802,850	35,650	16,376	250	3,546	300	1,061,307
	不 明	1,351,984	192,229	8,800	71,788	250	1,642	150	436,445
B群	総 数	29,895,117	4,213,657	186,400	1,307,761	5,800	77,115	4,900	9,038,043
	農 林 水 産 業	1,033,100	174,474	7,100	94,745	300	4,661	500	305,024
	その他の自営業	3,938,687	163,840	8,800	502,976	2,200	1,251	400	1,181,089
	被 用 者	9,945,237	940,740	42,100	337,034	1,400	25,626	1,000	3,008,010
	そ の 他	1,722,660	162,988	6,900	58,331	500	－	－	527,953
	無 職	11,278,186	2,466,486	107,000	313,593	1,200	45,110	2,800	3,445,815
	不 明	1,977,247	305,129	14,500	1,082	200	467	200	570,153
C群	総 数	10,633,393	1,410,083	60,750	739,433	2,850	32,750	3,150	3,294,817
	農 林 水 産 業	167,341	16,950	900	1,196	150	－	－	46,173
	その他の自営業	1,191,895	52,965	2,850	551,997	1,350	3,851	150	369,278
	被 用 者	3,963,051	285,071	13,800	126,318	750	14,696	1,350	1,249,261
	そ の 他	719,210	49,130	2,100	4,389	450	－	－	219,889
	無 職	4,489,487	985,554	40,200	55,532	150	14,203	1,650	1,376,601
	不 明	102,410	20,414	900	－	－	－	－	33,616
D群	総 数	7,727,050	1,098,057	50,800	975,808	1,800	88,206	8,000	2,466,486
	農 林 水 産 業	184,713	17,060	600	25,683	200	5,681	600	54,104
	その他の自営業	1,129,296	47,835	2,600	726,698	800	4,100	200	352,560
	被 用 者	2,917,287	238,068	11,600	5,418	200	57,418	3,600	922,621
	そ の 他	960,170	118,256	5,000	204,909	400	559	400	342,691
	無 職	2,017,623	589,077	27,600	13,100	200	20,447	3,200	647,441
	不 明	517,962	87,762	3,400	－	－	－	－	147,068
E群	総 数	13,111,598	1,578,978	67,600	3,777,574	3,200	24,313	4,000	4,351,598
	農 林 水 産 業	－	－	－	－	－	－	－	－
	その他の自営業	2,772,171	105,596	4,400	3,326,079	800	906	400	906,678
	被 用 者	4,417,231	271,480	12,000	41,238	800	14,364	2,400	1,491,495
	そ の 他	1,507,185	86,406	5,200	3,189	400	－	－	503,640
	無 職	3,884,691	974,442	40,000	325,789	800	9,042	1,200	1,299,601
	不 明	530,321	141,054	6,000	81,279	400	－	－	150,184

保険料（税）賦課状況　－退職世帯－　＜擬制世帯を除く＞（続き）

後期高齢者支援金分					介護納付金分					
保険料（税） 軽減額	賦課限度額 を超える額	賦課限度額を 超える世帯数	減免等によ る額	減免 世帯数	保険料（税） 調定額	保険料（税） 軽減額	賦課限度額 を超える額	賦課限度額を 超える世帯数	減免等によ る額	減免 世帯数
千円	千円		千円		千円	千円	千円		千円	
3,035,769	2,170,793	16,650	85,759	19,100	21,542,969	3,370,512	1,695,057	12,400	79,971	17,050
90,269	62,427	800	12,852	1,150	609,520	105,966	49,677	350	14,044	1,150
129,794	1,560,350	6,750	3,373	1,150	2,973,557	147,575	1,187,168	5,050	3,111	650
619,290	161,597	3,900	34,477	7,200	7,294,454	679,883	139,037	2,700	32,787	6,900
155,274	109,485	1,850	3,221	450	1,566,910	170,755	96,817	1,750	3,229	250
1,814,083	240,908	2,700	31,342	8,900	7,775,604	2,008,982	186,684	2,000	26,351	7,850
227,059	36,026	650	493	250	1,322,923	257,351	35,675	550	450	250
454,005	91,529	1,450	15,064	550	3,139,157	504,743	53,155	950	15,019	550
31,834	24,478	200	10,145	150	210,392	38,080	15,755	150	10,096	150
15,777	23,551	350	－	－	342,669	18,546	8,000	350	－	－
89,531	7,329	250	－	－	988,784	93,617	938	100	－	－
15,634	14,216	150	3,070	50	138,510	17,336	17,327	150	3,095	50
243,342	6,081	250	1,479	300	1,038,370	268,697	541	50	1,528	300
57,888	15,873	250	370	50	420,433	68,469	10,595	150	300	50
1,268,396	409,547	5,800	23,768	4,200	8,763,827	1,434,043	297,718	3,900	21,991	4,100
48,037	37,534	300	1,100	400	302,181	57,715	33,922	200	2,460	400
49,101	150,722	2,600	423	400	1,112,861	56,879	116,461	1,800	612	300
279,013	99,798	1,600	7,668	800	2,910,048	305,862	83,931	1,000	7,242	900
53,013	23,217	300	－	－	507,402	57,111	11,070	100	－	－
749,539	98,276	1,000	14,454	2,400	3,379,243	852,836	52,335	800	11,526	2,300
89,693	－	－	123	200	552,094	103,640	－	－	150	200
446,482	232,891	3,600	10,160	3,150	3,133,271	475,118	185,057	1,950	9,776	3,000
5,249	415	300	－	－	41,935	4,731	－	－	－	－
17,479	165,791	1,200	1,290	150	349,390	19,640	123,650	900	1,278	150
87,353	30,905	1,050	3,784	1,200	1,148,082	101,062	31,820	600	4,200	1,200
16,267	4,270	600	－	－	180,636	17,717	2,408	300	－	－
312,345	31,510	450	5,086	1,800	1,391,195	323,788	27,179	150	4,298	1,650
7,790	－	－	－	－	22,034	8,181	－	－	－	－
338,051	273,477	1,800	29,485	8,000	2,350,352	383,734	241,528	1,600	26,730	7,000
5,150	－	－	1,607	600	55,013	5,440	－	－	1,489	600
12,508	201,230	1,000	1,380	200	350,133	15,241	183,114	800	1,220	200
71,268	48	200	19,260	3,600	847,547	82,254	1,038	200	17,773	3,200
40,921	66,512	400	151	400	268,940	43,864	55,851	400	134	200
179,199	5,687	200	7,086	3,200	658,272	207,078	1,525	200	6,115	2,800
29,005	－	－	－	－	170,446	29,856	－	－	－	－
528,836	1,163,348	4,000	7,282	3,200	4,156,362	572,873	917,599	4,000	6,456	2,400
－	－	－	－	－	－	－	－	－	－	－
34,928	1,019,055	1,600	280	400	818,504	37,268	755,944	1,200	－	－
92,126	23,517	800	3,765	1,600	1,399,994	97,088	21,310	800	3,572	1,600
29,440	1,270	400	－	－	471,423	34,728	10,162	800	－	－
329,658	99,352	800	3,237	1,200	1,308,525	356,584	105,104	800	2,884	800
42,684	20,153	400	－	－	157,916	47,205	25,080	400	－	－

第5表－1－1 世帯人員別、固定資産税の有無別、

固定資産 税額の 有無及び 世帯人数 (被保険 者数)	世帯数	所得の ある 世帯数	所得の ない 世帯数	所得総額	旧ただし書 方式による 課税標準額	固定資産 税額	保険料（税）賦課経過措置適用世帯数						
							旧国保 被保険者 合算軽減 のみ	平等割 半額 のみ	平等割 1/4 軽減のみ	旧国保被 保険者合算 軽減かつ 平等割半額	旧国保被 保険者合算 軽減かつ平 等割1/4軽減	被扶養者 であった 者に対する 緩和措置	その他
総数				千円	千円	千円							
合計	19,740,350	13,350,900	5,288,850	26,025,942,466	20,935,314,358	295,465,985	429,300	485,700	170,650	656,150	282,250	78,500	150
1人	11,064,100	5,999,600	4,377,450	8,054,379,962	6,265,751,414	76,629,509	158,400	483,400	168,450	651,650	281,450	70,450	50
2人	6,016,400	5,164,300	650,050	10,791,013,975	8,642,729,516	150,965,516	202,000	2,050	1,300	4,450	700	7,050	-
3人	1,593,350	1,292,500	179,200	3,783,395,667	3,129,618,515	38,236,483	40,100	250	-	-	-	500	100
4人	699,100	576,550	61,050	1,979,758,525	1,679,357,827	15,113,061	17,050	-	900	-	100	150	-
5人	253,350	216,800	16,250	892,546,605	769,865,945	6,763,301	7,750	-	-	50	-	350	-
6人	78,500	69,200	3,550	310,761,633	262,162,946	4,547,288	2,550	-	-	-	-	-	-
7人	26,050	23,150	1,100	138,815,427	118,901,130	2,264,269	900	-	-	-	-	-	-
8人以上	9,500	8,800	200	75,270,672	66,927,064	946,557	550	-	-	-	-	-	-
固定資産税額の ある世帯													
合計	3,161,400	2,602,250	485,750	5,539,178,119	4,439,710,714	295,465,985	72,250	55,800	29,050	62,950	43,050	4,700	150
1人	1,133,600	759,650	355,150	1,055,376,286	827,250,994	76,629,509	3,500	55,300	28,900	62,500	42,850	4,350	50
2人	1,489,100	1,362,150	104,050	2,743,440,478	2,158,801,188	150,965,516	50,350	350	150	400	200	250	-
3人	322,200	285,700	17,500	891,783,882	733,265,633	38,236,483	9,400	150	-	-	-	-	100
4人	125,800	111,700	6,200	434,355,281	368,040,320	15,113,061	5,400	-	-	-	-	100	-
5人	53,850	48,800	1,950	193,858,472	163,340,338	6,763,301	2,150	-	-	50	-	-	-
6人	24,200	22,500	800	120,029,906	101,018,830	4,547,288	950	-	-	-	-	-	-
7人	9,400	8,650	50	59,413,326	50,832,397	2,264,269	150	-	-	-	-	-	-
8人以上	3,250	3,100	50	40,920,488	37,161,014	946,557	350	-	-	-	-	-	-
固定資産税額の ない世帯													
合計	16,578,950	10,748,650	4,803,100	20,486,764,347	16,495,603,643	-	357,050	429,900	141,600	593,200	239,200	73,800	-
1人	9,930,500	5,239,950	4,022,300	6,999,003,676	5,438,500,420	-	154,900	428,100	139,550	589,150	238,600	66,100	-
2人	4,527,300	3,802,150	546,000	8,047,573,497	6,483,928,328	-	151,650	1,700	1,150	4,050	500	6,800	-
3人	1,271,150	1,006,800	161,700	2,891,611,785	2,396,352,882	-	30,700	100	-	-	-	500	-
4人	573,300	464,850	54,850	1,545,403,244	1,311,317,506	-	11,650	-	900	-	100	50	-
5人	199,500	168,000	14,300	698,688,133	606,525,607	-	5,600	-	-	-	-	350	-
6人	54,300	46,700	2,750	190,731,727	161,144,116	-	1,600	-	-	-	-	-	-
7人	16,650	14,500	1,050	79,402,102	68,068,733	-	750	-	-	-	-	-	-
8人以上	6,250	5,700	150	34,350,183	29,766,050	-	200	-	-	-	-	-	-

保険料（税）算定状況・賦課状況 ー全世帯ー

医療給付費分											
保険料 (税) 調定額	保険料（税）算定額					保険料 (税) 軽減額	軽減 世帯数	賦課限度 額を 超える額	賦課限度 額を超え る世帯数	減免等によ る額	減免 世帯数
	計	所得割額	資産割額	均等割額	平等割額						
千円	千円	千円	千円	千円	千円	千円		千円		千円	
2,100,413,770	2,689,640,064	1,488,194,658	60,428,417	789,575,539	351,441,443	316,226,001	10,397,200	256,769,484	462,900	16,052,842	690,900
705,251,170	905,634,015	434,400,337	15,495,088	271,436,047	184,302,530	154,710,162	6,096,700	38,908,713	72,300	6,673,292	335,850
849,575,282	1,044,631,493	609,120,287	30,798,272	288,520,331	116,192,599	96,782,843	2,990,800	93,468,378	164,400	4,743,205	204,800
288,576,095	382,319,311	229,449,600	7,831,227	114,800,989	30,237,495	35,094,730	788,650	56,564,880	89,850	2,067,768	81,550
154,749,111	207,477,075	123,870,692	3,084,455	67,285,623	13,236,309	18,359,836	344,550	32,893,965	67,600	1,467,812	44,000
65,815,397	93,808,159	57,284,578	1,430,228	30,074,574	5,018,783	7,477,424	124,700	19,821,503	35,150	691,443	17,450
23,922,217	33,526,208	19,556,561	1,070,249	11,197,870	1,701,529	2,570,572	36,600	6,719,028	19,650	313,719	5,700
8,911,987	15,060,335	9,680,973	508,626	4,324,405	546,332	871,841	11,350	5,195,010	9,400	81,309	1,150
3,612,512	7,183,470	4,831,630	210,273	1,935,699	205,868	358,593	3,850	3,198,006	4,550	14,293	400
456,865,856	559,298,357	297,590,920	60,426,844	134,286,574	66,994,042	47,273,821	1,572,300	53,564,286	114,900	1,547,001	51,300
95,394,017	117,461,228	54,173,237	15,494,994	24,953,127	22,839,872	16,229,411	646,900	5,351,986	11,000	468,433	16,900
229,381,879	270,984,560	142,322,007	30,798,130	65,549,995	32,314,440	21,661,631	715,300	19,286,124	42,100	632,411	24,100
68,795,456	86,938,467	50,722,933	7,831,227	21,303,340	7,080,967	5,246,941	132,700	12,675,676	23,250	215,794	5,200
33,619,894	42,238,976	25,405,551	3,084,455	11,011,685	2,737,289	2,210,762	44,450	6,272,199	15,700	134,305	2,350
15,736,903	19,991,356	11,387,108	1,428,891	5,999,935	1,175,426	1,230,370	22,550	2,948,412	8,500	74,932	2,100
8,707,581	11,611,862	6,635,846	1,070,249	3,352,027	553,741	509,954	7,700	2,373,148	7,600	20,901	500
3,779,243	6,677,350	4,484,066	508,626	1,469,300	215,359	127,083	2,050	2,770,740	4,450	225	150
1,450,881	3,394,558	2,460,172	210,273	647,165	76,948	57,669	650	1,886,001	2,300	-	-
1,643,547,914	2,130,341,707	1,190,603,738	1,573	655,288,965	284,447,400	268,952,180	8,824,900	203,205,197	348,000	14,505,841	639,600
609,857,153	788,172,787	380,227,100	94	246,482,920	161,462,657	138,480,751	5,449,800	33,556,727	61,300	6,204,859	318,950
620,193,402	773,646,933	466,798,280	143	222,970,336	83,878,159	75,121,212	2,275,500	74,182,254	122,300	4,110,795	180,700
219,780,639	295,380,844	178,726,667	-	93,497,649	23,156,528	29,847,790	655,950	43,889,204	66,600	1,851,974	76,350
121,129,216	165,238,098	98,465,141	-	56,273,938	10,499,019	16,149,073	300,100	26,621,766	51,900	1,333,507	41,650
50,078,493	73,816,803	45,897,470	1,337	24,074,639	3,843,357	6,247,054	102,150	16,873,091	26,650	616,511	15,350
15,214,635	21,914,346	12,920,715	-	7,845,843	1,147,788	2,060,619	28,900	4,345,880	12,050	292,818	5,200
5,132,744	8,382,985	5,196,907	-	2,855,105	330,973	744,758	9,300	2,424,270	4,950	81,084	1,000
2,161,631	3,788,912	2,371,458	-	1,288,534	128,920	300,925	3,200	1,312,006	2,250	14,293	400



第5表－1－1 世帯人員別、固定資産税の有無別、

固定資産 税額の 有無及び 世帯人数 (被保険 者数)	後期高齢者支援金分										
	保険料 (税) 調定額	保険料(税) 算定額					保険料 (税) 軽減額	賦課限度 額を 超える額	賦課限度 額を超え る世帯数	減免等によ る額	減免 世帯数
		計	所得割額	資産割額	均等割額	平等割額					
	千円	千円	千円	千円	千円	千円	千円	千円		千円	
総数											
合計	657,742,483	841,499,510	470,285,007	12,662,510	261,009,351	97,542,662	98,994,250	79,277,890	457,350	5,310,690	640,350
1人	219,700,922	282,521,739	137,938,997	3,331,408	89,760,247	51,491,094	47,959,287	12,596,579	73,500	2,179,620	314,550
2人	265,964,706	326,480,198	192,612,485	6,368,346	95,419,433	32,079,938	30,409,150	28,474,368	159,300	1,568,612	189,150
3人	90,744,930	119,729,224	71,916,024	1,637,982	37,899,036	8,276,183	11,106,139	17,172,047	90,550	690,258	73,150
4人	49,023,153	65,732,077	39,075,494	699,232	22,310,468	3,646,885	5,901,368	10,306,541	66,750	494,603	40,150
5人	20,785,845	29,483,845	17,903,022	264,810	9,938,156	1,377,865	2,393,941	6,060,845	35,800	240,968	16,800
6人	7,550,151	10,467,794	6,158,461	222,028	3,618,102	469,202	821,603	1,990,234	18,400	105,096	5,150
7人	2,837,121	4,799,594	3,131,719	92,867	1,430,778	144,231	283,364	1,652,105	8,950	26,803	1,000
8人以上	1,135,657	2,285,038	1,548,805	45,837	633,132	57,264	119,398	1,025,170	4,100	4,730	400
固定資産税額の ある世帯											
合計	137,239,389	166,804,879	92,227,839	12,661,723	45,220,370	16,694,966	14,311,885	14,688,487	109,350	518,419	48,550
1人	27,814,279	34,323,345	16,914,422	3,331,361	8,397,584	5,679,982	4,761,780	1,576,840	11,550	153,611	16,500
2人	69,121,389	80,967,749	44,395,011	6,368,274	22,121,831	8,082,639	6,615,153	4,999,466	39,050	209,137	22,200
3人	20,797,110	25,721,033	15,210,383	1,637,982	7,122,634	1,750,034	1,620,223	3,220,077	22,800	79,112	4,900
4人	10,343,268	12,870,532	7,740,085	699,232	3,766,094	665,123	693,872	1,784,580	15,200	47,130	2,350
5人	4,851,022	6,159,967	3,563,300	264,141	2,035,900	296,634	406,105	876,201	8,250	25,953	2,100
6人	2,658,415	3,535,414	2,093,763	222,028	1,076,468	143,156	157,983	715,239	6,600	3,476	500
7人	1,206,350	2,132,223	1,495,166	92,867	489,251	54,939	39,979	885,842	3,900	－	－
8人以上	447,557	1,094,615	815,710	45,837	210,608	22,460	16,790	630,242	2,000	－	－
固定資産税額の ない世帯											
合計	520,503,094	674,694,631	378,057,168	787	215,788,981	80,847,696	84,682,365	64,589,403	348,000	4,792,271	591,800
1人	191,886,643	248,198,394	121,024,575	47	81,362,663	45,811,113	43,197,506	11,019,740	61,950	2,026,009	298,050
2人	196,843,317	245,512,450	148,217,475	72	73,297,602	23,997,299	23,793,997	23,474,902	120,250	1,359,475	166,950
3人	69,947,820	94,008,191	56,705,640	－	30,776,402	6,526,149	9,485,916	13,951,970	67,750	611,146	68,250
4人	38,679,885	52,861,545	31,335,409	－	18,544,374	2,981,762	5,207,497	8,521,961	51,550	447,473	37,800
5人	15,934,823	23,323,878	14,339,722	669	7,902,256	1,081,231	1,987,836	5,184,644	27,550	215,015	14,700
6人	4,891,736	6,932,379	4,064,699	－	2,541,634	326,047	663,620	1,274,995	11,800	101,620	4,650
7人	1,630,770	2,667,371	1,636,553	－	941,527	89,292	243,385	766,264	5,050	26,803	1,000
8人以上	688,100	1,190,423	733,096	－	422,524	34,804	102,608	394,927	2,100	4,730	400



保険料（税）算定状況・賦課状況 ー全世帯ー（続き）

介護納付金分										
保険料 （税） 調定額	保険料（税）算定額					保険料 （税） 軽減額	賦課限度 額を 超える額	賦課限度 額を超え る世帯数	減免等によ る額	減免 世帯数
	計	所得割額	資産割額	均等割額	平等割額					
千円	千円	千円	千円	千円	千円	千円	千円		千円	
258,006,240	328,372,771	177,308,130	3,799,045	112,243,310	35,022,293	37,788,933	30,694,404	194,800	1,805,161	244,950
90,830,783	115,895,810	55,453,057	1,181,183	43,532,144	15,729,421	18,926,155	5,507,746	36,950	595,264	89,000
83,314,899	102,915,586	51,146,341	1,419,351	38,699,018	11,650,880	11,412,895	7,690,219	55,200	472,660	72,450
42,119,062	56,027,676	34,130,808	620,439	16,772,399	4,504,032	4,438,467	9,146,128	41,500	314,058	43,950
25,609,396	32,452,139	21,639,398	337,031	8,514,397	1,961,320	2,005,704	4,611,999	34,650	220,337	24,400
10,482,750	13,899,775	9,876,210	124,162	3,147,480	751,923	709,916	2,602,136	16,700	103,343	9,350
3,720,221	4,534,307	3,141,537	72,336	1,032,809	287,625	195,756	539,357	5,650	78,343	4,450
1,326,841	1,817,326	1,297,404	29,739	390,772	99,411	72,765	397,936	3,050	19,533	950
602,288	830,153	623,375	14,804	154,291	37,682	27,275	198,883	1,100	1,625	400
51,858,983	62,601,059	33,010,793	3,786,895	18,585,940	7,217,436	5,368,693	5,152,039	39,400	200,817	18,350
11,216,657	13,697,601	6,548,295	1,177,481	3,941,183	2,030,642	1,801,770	615,799	4,350	56,739	5,550
20,950,226	24,909,918	11,903,314	1,413,755	8,435,533	3,157,317	2,239,589	1,637,768	12,450	73,922	6,500
9,711,961	11,894,818	6,702,361	617,855	3,376,825	1,197,778	792,274	1,350,613	9,550	36,803	3,550
5,460,117	6,528,985	4,112,618	337,031	1,606,009	473,332	319,357	733,480	6,100	14,656	900
2,444,909	2,918,100	1,898,894	123,894	697,441	197,871	148,002	314,224	3,600	10,452	900
1,247,652	1,374,016	863,764	72,336	333,810	104,107	49,292	69,055	1,050	7,735	900
551,271	824,028	615,395	29,739	138,632	40,261	12,862	259,274	1,350	510	50
276,189	453,592	366,151	14,804	56,507	16,130	5,546	171,827	950	-	-
206,147,257	265,771,712	144,297,337	12,150	93,657,371	27,804,857	32,420,240	25,542,365	155,400	1,604,344	226,600
79,614,126	102,198,209	48,904,762	3,702	39,590,961	13,698,779	17,124,385	4,891,947	32,600	538,524	83,450
62,364,673	78,005,668	39,243,027	5,597	30,263,485	8,493,564	9,173,306	6,052,451	42,750	398,738	65,950
32,407,101	44,132,857	27,428,447	2,584	13,395,574	3,306,254	3,646,193	7,795,515	31,950	277,255	40,400
20,149,279	25,923,153	17,526,780	-	6,908,388	1,487,988	1,686,347	3,878,518	28,550	205,681	23,500
8,037,842	10,981,675	7,977,316	267	2,450,039	554,052	561,913	2,287,912	13,100	92,890	8,450
2,472,569	3,160,291	2,277,772	-	699,000	183,519	146,464	470,302	4,600	70,608	3,550
775,570	993,299	682,008	-	252,140	59,150	59,903	138,662	1,700	19,023	900
326,098	376,561	257,225	-	97,784	21,552	21,729	27,057	150	1,625	400

第5表－1－2 世帯人員別、固定資産税の有無別、

固定資産 税額の 有無及び 世帯人数 (被保険 者数)	世帯数	所得の ある 世帯数	所得の ない 世帯数	所得総額	旧ただし書 方式による 課税標準額	固定資産 税額	保険料（税）賦課経過措置適用世帯数						
							旧国保 被保険者 合算軽減 のみ	平等割 半額 のみ	平等割 1/4 軽減のみ	旧国保被 保険者合算 軽減かつ 平等割半額	旧国保被 保険者合算 軽減かつ平 等割1/4軽減	被扶養者 であった 者に対する 緩和措置	その他
総数				千円	千円	千円							
合計	2, 119, 400	1, 846, 300	250, 150	2, 066, 865, 294	1, 350, 230, 106	28, 894, 899	139, 000	8, 550	1, 000	208, 750	58, 050	1, 600	-
1人	785, 750	557, 650	226, 600	404, 589, 930	227, 919, 996	4, 969, 510	46, 500	8, 550	1, 000	207, 300	57, 900	1, 450	-
2人	934, 050	902, 800	21, 150	1, 029, 919, 597	675, 251, 950	17, 438, 499	64, 300	-	-	1, 450	150	150	-
3人	223, 900	215, 250	1, 700	312, 125, 796	211, 678, 841	3, 756, 576	13, 800	-	-	-	-	-	-
4人	112, 500	109, 000	450	187, 948, 621	136, 120, 248	1, 394, 528	8, 100	-	-	-	-	-	-
5人	45, 050	43, 750	250	90, 465, 006	67, 623, 867	868, 713	4, 600	-	-	-	-	-	-
6人	12, 550	12, 400	-	27, 438, 775	20, 633, 002	295, 000	1, 150	-	-	-	-	-	-
7人	4, 500	4, 350	-	10, 777, 367	8, 144, 531	129, 627	350	-	-	-	-	-	-
8人以上	1, 100	1, 100	-	3, 600, 203	2, 857, 671	42, 445	200	-	-	-	-	-	-
固定資産税額の ある世帯													
合計	414, 550	397, 850	14, 650	461, 574, 824	299, 770, 690	28, 894, 899	23, 350	1, 200	100	21, 000	8, 150	200	-
1人	94, 150	80, 800	13, 150	62, 286, 723	36, 395, 940	4, 969, 510	1, 100	1, 200	100	20, 800	8, 150	200	-
2人	243, 900	242, 200	1, 200	277, 107, 074	179, 248, 341	17, 438, 499	15, 200	-	-	200	-	-	-
3人	46, 250	45, 150	250	66, 055, 058	43, 968, 316	3, 756, 576	3, 050	-	-	-	-	-	-
4人	16, 050	15, 900	-	27, 499, 149	19, 565, 182	1, 394, 528	2, 350	-	-	-	-	-	-
5人	9, 850	9, 500	50	19, 104, 765	14, 017, 826	868, 713	1, 250	-	-	-	-	-	-
6人	2, 900	2, 900	-	6, 211, 697	4, 489, 313	295, 000	250	-	-	-	-	-	-
7人	1, 250	1, 200	-	2, 446, 898	1, 421, 472	129, 627	50	-	-	-	-	-	-
8人以上	200	200	-	863, 460	664, 301	42, 445	100	-	-	-	-	-	-
固定資産税額の ない世帯													
合計	1, 704, 850	1, 448, 450	235, 500	1, 605, 290, 471	1, 050, 459, 416	-	115, 650	7, 350	900	187, 750	49, 900	1, 400	-
1人	691, 600	476, 850	213, 450	342, 303, 207	191, 524, 056	-	45, 400	7, 350	900	186, 500	49, 750	1, 250	-
2人	690, 150	660, 600	19, 950	752, 812, 524	496, 003, 609	-	49, 100	-	-	1, 250	150	150	-
3人	177, 650	170, 100	1, 450	246, 070, 738	167, 710, 525	-	10, 750	-	-	-	-	-	-
4人	96, 450	93, 100	450	160, 449, 472	116, 555, 066	-	5, 750	-	-	-	-	-	-
5人	35, 200	34, 250	200	71, 360, 241	53, 606, 041	-	3, 350	-	-	-	-	-	-
6人	9, 650	9, 500	-	21, 227, 077	16, 143, 689	-	900	-	-	-	-	-	-
7人	3, 250	3, 150	-	8, 330, 468	6, 723, 059	-	300	-	-	-	-	-	-
8人以上	900	900	-	2, 736, 743	2, 193, 370	-	100	-	-	-	-	-	-

保険料（税）算定状況・賦課状況 ー全世帯ー

（再掲） 2割軽減世帯

医療給付費分											
保険料 （税） 調定額	保険料（税）算定額					保険料 （税） 軽減額	軽減 世帯数	賦課限度 額を 超える額	賦課限度 額を超え る世帯数	減免等によ る額	減免 世帯数
	計	所得割額	資産割額	均等割額	平等割額						
千円	千円	千円	千円	千円	千円	千円		千円		千円	
211,357,583	240,957,954	97,466,355	5,969,414	99,196,336	38,325,849	27,506,477	2,119,400	20,807	150	2,050,161	108,500
41,999,144	48,555,792	16,457,061	1,034,726	19,139,600	11,924,406	6,213,232	785,750	-	-	335,762	29,500
102,036,510	115,506,802	48,579,280	3,574,224	44,732,785	18,620,513	12,671,569	934,050	5,872	100	782,067	48,400
32,418,358	36,967,407	15,575,236	785,275	16,192,876	4,414,020	4,121,783	223,900	-	-	424,663	15,400
20,326,825	23,186,851	9,784,180	300,672	11,042,074	2,059,925	2,620,524	112,500	-	-	238,373	9,150
9,778,900	11,199,001	4,811,200	172,216	5,288,989	926,596	1,243,270	45,050	-	-	176,332	4,250
3,113,544	3,616,589	1,494,068	73,035	1,783,347	266,139	409,914	12,550	-	-	92,964	1,800
1,284,238	1,460,662	557,722	21,183	794,305	87,451	176,352	4,500	-	-	-	-
400,063	464,851	207,609	8,083	222,360	26,800	49,832	1,100	14,935	50	-	-
48,591,401	54,456,724	20,383,412	5,969,414	19,317,473	8,786,426	5,620,918	414,550	14,935	50	223,085	9,150
6,639,260	7,466,492	2,508,406	1,034,726	2,128,184	1,795,177	784,701	94,150	-	-	41,209	1,600
28,510,654	31,842,428	12,072,219	3,574,224	10,893,736	5,302,249	3,239,282	243,900	-	-	88,738	5,050
7,127,886	7,996,649	3,035,426	785,275	3,146,215	1,029,732	835,206	46,250	-	-	32,749	750
3,025,858	3,400,146	1,324,677	300,672	1,425,151	349,646	354,963	16,050	-	-	19,040	900
2,167,400	2,471,102	987,851	172,216	1,098,453	212,583	262,211	9,850	-	-	41,350	850
737,401	828,855	298,861	73,035	395,310	61,650	91,392	2,900	-	-	-	-
314,029	358,996	113,048	21,183	194,145	30,620	44,953	1,250	-	-	-	-
68,912	92,057	42,924	8,083	36,280	4,770	8,210	200	14,935	50	-	-
162,766,182	186,501,230	77,082,944	-	79,878,862	29,539,424	21,885,558	1,704,850	5,872	100	1,827,075	99,350
35,359,884	41,089,300	13,948,655	-	17,011,416	10,129,229	5,428,531	691,600	-	-	294,554	27,900
73,525,856	83,664,373	36,507,061	-	33,839,049	13,318,264	9,432,287	690,150	5,872	100	693,329	43,350
25,290,472	28,970,758	12,539,809	-	13,046,661	3,384,288	3,286,576	177,650	-	-	391,914	14,650
17,300,967	19,786,706	8,459,503	-	9,616,923	1,710,280	2,265,562	96,450	-	-	219,333	8,250
7,611,500	8,727,899	3,823,350	-	4,190,536	714,013	981,059	35,200	-	-	134,982	3,400
2,376,143	2,787,734	1,195,208	-	1,388,037	204,489	318,522	9,650	-	-	92,964	1,800
970,209	1,101,666	444,674	-	600,160	56,831	131,399	3,250	-	-	-	-
331,151	372,794	164,684	-	186,080	22,030	41,622	900	-	-	-	-

第5表－1－2 世帯人員別、固定資産税の有無別、

固定資産 税額の 有無及び 世帯人数 (被保険 者数)	後期高齢者支援金分										
	保険料 (税) 調定額	保険料(税) 算定額					保険料 (税) 軽減額	賦課限度 額を 超える額	賦課限度 額を超え る世帯数	減免等によ る額	減免 世帯数
		計	所得割額	資産割額	均等割額	平等割額					
	千円	千円	千円	千円	千円	千円	千円	千円		千円	
総数											
合計	66,187,480	75,568,192	30,782,892	1,416,910	32,685,272	10,683,109	8,675,535	19,929	250	662,844	101,100
1人	13,097,870	15,146,310	5,225,570	251,107	6,346,166	3,323,467	1,934,414	-	-	106,565	27,600
2人	31,830,174	36,072,231	15,349,380	830,334	14,696,373	5,196,137	3,979,396	4,898	100	247,207	46,000
3人	10,171,266	11,615,123	4,893,395	186,271	5,301,930	1,233,527	1,307,301	-	-	134,027	13,600
4人	6,446,795	7,379,005	3,080,432	79,152	3,658,285	561,135	844,032	8,542	100	78,473	8,350
5人	3,107,726	3,577,343	1,510,362	42,815	1,759,291	264,875	404,934	-	-	64,241	4,000
6人	1,024,098	1,190,770	498,979	20,944	594,148	76,699	134,187	-	-	32,331	1,550
7人	388,912	445,310	159,982	3,748	260,579	21,001	56,316	-	-	-	-
8人以上	120,637	142,101	64,792	2,539	68,500	6,270	14,954	6,489	50	-	-
固定資産税額の ある世帯											
合計	14,635,082	16,471,724	6,354,268	1,416,910	6,426,065	2,274,481	1,740,471	15,031	150	74,536	8,750
1人	1,950,837	2,198,589	781,901	251,107	700,190	465,391	233,174	-	-	13,177	1,200
2人	8,548,335	9,578,457	3,757,955	830,334	3,623,104	1,367,064	998,291	-	-	27,880	5,050
3人	2,142,367	2,413,968	930,145	186,271	1,030,025	267,527	259,537	-	-	11,283	750
4人	945,795	1,076,718	418,088	79,152	489,419	90,059	115,904	8,542	100	6,220	900
5人	694,729	799,463	313,570	42,815	384,080	58,999	88,628	-	-	15,975	850
6人	229,644	257,304	98,435	20,944	121,860	16,065	27,585	-	-	-	-
7人	101,574	116,484	38,236	3,748	66,507	7,992	14,900	-	-	-	-
8人以上	21,801	30,743	15,939	2,539	10,880	1,385	2,453	6,489	50	-	-
固定資産税額の ない世帯											
合計	51,552,398	59,096,468	24,428,625	-	26,259,207	8,408,628	6,935,064	4,898	100	588,307	92,350
1人	11,147,033	12,947,721	4,443,669	-	5,645,976	2,858,075	1,701,241	-	-	93,387	26,400
2人	23,281,839	26,493,775	11,591,425	-	11,073,269	3,829,073	2,981,105	4,898	100	219,326	40,950
3人	8,028,899	9,201,155	3,963,250	-	4,271,905	966,000	1,047,764	-	-	122,744	12,850
4人	5,501,000	6,302,287	2,662,344	-	3,168,866	471,077	728,128	-	-	72,253	7,450
5人	2,412,997	2,777,880	1,196,792	-	1,375,211	205,877	316,307	-	-	48,265	3,150
6人	794,454	933,466	400,545	-	472,288	60,634	106,602	-	-	32,331	1,550
7人	287,339	328,826	121,746	-	194,072	13,009	41,416	-	-	-	-
8人以上	98,836	111,359	48,854	-	57,620	4,885	12,501	-	-	-	-

保険料（税）算定状況・賦課状況 ー全世帯ー（続き）

（再掲） 2割軽減世帯

介護納付金分										
保険料 （税） 調定額	保険料（税）算定額					保険料 （税） 軽減額	賦課限度 額を 超える額	賦課限度 額を超え る世帯数	減免等によ る額	減免 世帯数
	計	所得割額	資産割額	均等割額	平等割額					
千円	千円	千円	千円	千円	千円	千円	千円		千円	
20,495,742	23,828,525	8,182,826	345,657	11,599,023	3,701,019	3,060,559	1,347	100	261,875	39,750
4,356,134	5,081,101	1,555,258	74,318	2,524,623	926,902	690,437	-	-	32,090	7,400
7,647,285	9,013,121	2,486,917	129,263	4,776,386	1,620,555	1,279,569	-	-	82,544	15,200
4,028,280	4,675,200	1,687,147	70,677	2,227,383	689,992	583,591	-	-	61,684	8,800
2,713,495	3,077,453	1,420,115	41,518	1,339,080	276,741	323,242	1,347	100	38,634	5,050
1,134,875	1,275,423	649,745	22,912	477,659	125,107	120,593	-	-	19,681	1,850
392,325	459,650	255,046	4,722	157,377	42,505	39,980	-	-	27,242	1,450
187,544	206,926	108,893	1,416	80,656	15,961	19,324	-	-	-	-
35,804	39,650	19,704	831	15,860	3,255	3,823	-	-	-	-
4,198,087	4,832,312	1,449,219	345,657	2,153,119	884,317	607,532	1,347	100	22,757	1,300
597,621	682,038	206,810	74,318	256,125	144,786	80,186	-	-	3,785	150
1,892,635	2,208,751	538,682	129,263	1,088,762	452,044	308,183	-	-	6,729	400
876,719	1,009,720	306,287	70,677	454,587	178,169	126,564	-	-	5,870	700
421,408	471,103	188,943	41,518	179,995	60,647	48,133	1,347	100	-	-
280,657	317,054	144,586	22,912	116,503	33,053	29,912	-	-	6,373	50
80,032	88,686	40,884	4,722	33,920	9,160	8,616	-	-	-	-
40,485	45,480	19,132	1,416	19,268	5,664	4,986	-	-	-	-
8,529	9,480	3,894	831	3,960	795	951	-	-	-	-
16,297,656	18,996,213	6,733,607	-	9,445,903	2,816,702	2,453,027	-	-	239,118	38,450
3,758,513	4,399,063	1,348,448	-	2,268,498	782,117	610,250	-	-	28,305	7,250
5,754,650	6,804,370	1,948,235	-	3,687,624	1,168,511	971,387	-	-	75,815	14,800
3,151,561	3,665,480	1,380,860	-	1,772,796	511,824	457,027	-	-	55,814	8,100
2,292,087	2,606,350	1,231,172	-	1,159,085	216,094	275,109	-	-	38,634	5,050
854,218	958,369	505,159	-	361,156	92,054	90,681	-	-	13,308	1,800
312,293	370,964	214,163	-	123,457	33,345	31,364	-	-	27,242	1,450
147,059	161,446	89,761	-	61,388	10,297	14,337	-	-	-	-
27,275	30,170	15,810	-	11,900	2,460	2,872	-	-	-	-

第5表－1－3 世帯人員別、固定資産税の有無別、

固定資産 税額の 有無及び 世帯人数 (被保険 者数)	世帯数	所得の ある 世帯数	所得の ない 世帯数	所得総額	旧ただし書 方式による 課税標準額	固定資産 税額	保険料（税）賦課経過措置適用世帯数						
							旧国保 被保険者 合算軽減 のみ	平等割 半額 のみ	平等割 1/4 軽減のみ	旧国保被 保険者合算 軽減かつ 平等割半額	旧国保被 保険者合算 軽減かつ平 等割1/4軽減	被扶養者 であった 者に対する 緩和措置	その他
総数				千円	千円	千円							
合計	2,484,000	2,186,650	268,100	1,436,144,554	662,194,534	30,632,258	148,350	17,100	3,600	211,800	71,600	200	-
1人	1,003,550	769,150	231,400	382,834,018	137,009,452	5,885,517	44,700	16,800	3,200	210,450	71,450	200	-
2人	993,750	956,450	28,850	660,866,517	313,890,149	18,056,969	74,550	300	-	1,300	50	-	-
3人	283,250	268,850	5,500	208,433,931	106,771,397	3,956,519	17,500	-	-	-	-	-	-
4人	127,700	119,250	2,000	105,186,095	57,167,535	1,467,605	7,150	-	400	-	100	-	-
5人	50,350	48,700	50	49,577,164	29,047,728	784,896	2,450	-	-	50	-	-	-
6人	17,850	17,050	200	19,750,903	12,333,068	384,326	1,200	-	-	-	-	-	-
7人	5,150	4,800	100	6,333,741	3,864,754	39,612	500	-	-	-	-	-	-
8人以上	2,400	2,400	-	3,162,186	2,110,451	56,815	300	-	-	-	-	-	-
固定資産税額の ある世帯													
合計	462,400	440,800	18,250	308,685,532	147,454,683	30,632,258	28,000	1,950	450	18,850	10,600	-	-
1人	119,350	105,400	13,550	56,190,730	22,058,620	5,885,517	900	1,950	450	18,800	10,550	-	-
2人	261,650	257,200	3,500	182,973,835	88,088,470	18,056,969	19,300	-	-	-	50	-	-
3人	52,900	51,200	700	41,883,224	21,676,099	3,956,519	3,850	-	-	-	-	-	-
4人	16,750	15,550	500	15,259,874	8,709,318	1,467,605	2,450	-	-	-	-	-	-
5人	7,650	7,400	-	7,401,480	4,044,647	784,896	700	-	-	50	-	-	-
6人	3,150	3,100	-	3,927,893	2,392,940	384,326	500	-	-	-	-	-	-
7人	600	600	-	564,610	233,353	39,612	100	-	-	-	-	-	-
8人以上	350	350	-	483,885	251,237	56,815	200	-	-	-	-	-	-
固定資産税額の ない世帯													
合計	2,021,600	1,745,850	249,850	1,127,459,022	514,739,851	-	120,350	15,150	3,150	192,950	61,000	200	-
1人	884,200	663,750	217,850	326,643,288	114,950,832	-	43,800	14,850	2,750	191,650	60,900	200	-
2人	732,100	699,250	25,350	477,892,681	225,801,679	-	55,250	300	-	1,300	-	-	-
3人	230,350	217,650	4,800	166,550,706	85,095,298	-	13,650	-	-	-	-	-	-
4人	110,950	103,700	1,500	89,926,221	48,458,218	-	4,700	-	400	-	100	-	-
5人	42,700	41,300	50	42,175,684	25,003,081	-	1,750	-	-	-	-	-	-
6人	14,700	13,950	200	15,823,010	9,940,128	-	700	-	-	-	-	-	-
7人	4,550	4,200	100	5,769,131	3,631,401	-	400	-	-	-	-	-	-
8人以上	2,050	2,050	-	2,678,301	1,859,214	-	100	-	-	-	-	-	-

保険料（税）算定状況・賦課状況 ー全世帯ー

（再掲） 5割軽減世帯

医療給付費分											
保険料 （税） 調定額	保険料（税）算定額					保険料 （税） 軽減額	軽減 世帯数	賦課限度 額を 超える額	賦課限度 額を超え る世帯数	減免等によ る額	減免 世帯数
	計	所得割額	資産割額	均等割額	平等割額						
千円	千円	千円	千円	千円	千円	千円		千円		千円	
133,253,878	214,737,043	48,450,143	6,385,716	113,144,450	46,756,740	79,866,539	2,484,000	21,058	150	1,568,515	120,550
31,302,627	51,728,719	9,962,482	1,246,691	24,295,302	16,224,244	20,239,528	1,003,550	-	-	176,485	32,000
59,552,602	93,807,175	22,569,180	3,742,184	46,924,542	20,571,275	33,709,551	993,750	21,058	150	512,242	46,700
21,419,366	34,609,789	7,988,259	818,952	20,036,102	5,766,476	12,885,917	283,250	-	-	301,390	21,200
11,762,480	19,430,141	4,286,613	291,568	12,225,957	2,626,002	7,418,249	127,700	-	-	248,033	12,500
5,641,708	9,254,612	2,243,691	158,086	5,793,604	1,059,231	3,426,283	50,350	-	-	186,133	5,600
2,445,113	3,973,271	960,071	103,490	2,540,415	369,295	1,452,632	17,850	-	-	75,329	1,300
721,181	1,243,790	298,025	9,882	837,052	98,833	467,948	5,150	-	-	54,610	850
408,802	689,545	141,823	14,862	491,476	41,384	266,430	2,400	-	-	14,293	400
31,739,114	47,144,119	10,124,001	6,385,716	20,758,509	9,875,899	15,270,627	462,400	21,058	150	105,808	7,750
5,217,736	7,689,118	1,494,698	1,246,691	2,634,530	2,313,199	2,465,979	119,350	-	-	3,378	700
18,405,918	27,198,716	6,006,806	3,742,184	11,682,489	5,767,243	8,698,158	261,650	21,058	150	69,325	5,300
4,655,382	6,995,516	1,504,531	818,952	3,509,268	1,162,764	2,327,541	52,900	-	-	11,826	1,150
1,848,363	2,784,931	631,959	291,568	1,484,542	376,862	928,524	16,750	-	-	7,737	150
939,869	1,466,162	282,424	158,086	864,640	161,012	512,651	7,650	-	-	13,542	450
518,651	765,532	166,057	103,490	422,670	73,315	246,838	3,150	-	-	-	-
80,650	134,355	17,088	9,882	94,290	13,095	53,693	600	-	-	-	-
72,545	109,790	20,438	14,862	66,080	8,410	37,245	350	-	-	-	-
101,514,764	167,592,924	38,326,143	-	92,385,941	36,880,841	64,595,911	2,021,600	-	-	1,462,707	112,800
26,084,890	44,039,601	8,467,784	-	21,660,772	13,911,045	17,773,549	884,200	-	-	173,107	31,300
41,146,684	66,608,459	16,562,374	-	35,242,053	14,804,032	25,011,393	732,100	-	-	442,917	41,400
16,763,985	27,614,274	6,483,728	-	16,526,834	4,603,712	10,558,376	230,350	-	-	289,564	20,050
9,914,117	16,645,210	3,654,654	-	10,741,415	2,249,141	6,489,726	110,950	-	-	240,296	12,350
4,701,839	7,788,451	1,961,267	-	4,928,964	898,219	2,913,633	42,700	-	-	172,591	5,150
1,926,462	3,207,739	794,014	-	2,117,745	295,980	1,205,795	14,700	-	-	75,329	1,300
640,531	1,109,436	280,937	-	742,762	85,738	414,255	4,550	-	-	54,610	850
336,257	579,755	121,385	-	425,396	32,974	229,185	2,050	-	-	14,293	400

第5表－1－3 世帯人員別、固定資産税の有無別、

固定資産 税額の 有無及び 世帯人数 (被保険 者数)	後期高齢者支援金分										
	保険料 (税) 調定額	保険料(税) 算定額					保険料 (税) 軽減額	賦課限度 額を 超える額	賦課限度 額を超え る世帯数	減免等によ る額	減免 世帯数
		計	所得割額	資産割額	均等割額	平等割額					
	千円	千円	千円	千円	千円	千円	千円	千円		千円	
総数											
合計	41,407,516	67,007,363	15,340,043	1,454,719	37,115,588	13,097,013	25,079,615	623	100	492,531	103,750
1人	9,657,333	15,984,317	3,166,456	282,411	7,971,217	4,564,234	6,262,644	-	-	54,180	27,850
2人	18,359,215	29,068,413	7,122,119	838,591	15,365,740	5,741,962	10,542,038	-	-	155,600	39,050
3人	6,761,650	10,964,823	2,533,399	209,795	6,603,934	1,617,695	4,105,781	-	-	94,257	18,600
4人	3,725,004	6,165,899	1,357,098	68,412	4,004,167	736,221	2,366,858	623	100	71,984	10,250
5人	1,792,978	2,964,547	725,593	29,926	1,911,131	297,897	1,104,517	-	-	66,533	5,450
6人	742,792	1,223,255	295,662	18,368	811,309	97,916	453,187	-	-	27,078	1,300
7人	236,034	409,685	95,166	3,672	280,090	30,758	155,425	-	-	18,169	850
8人以上	132,509	226,424	44,550	3,544	168,000	10,330	89,165	-	-	4,730	400
固定資産税額の ある世帯											
合計	9,252,638	13,962,168	3,142,794	1,454,718	6,840,877	2,523,779	4,667,390	623	100	34,101	6,800
1人	1,471,277	2,198,607	463,678	282,411	873,514	579,003	724,095	-	-	1,240	700
2人	5,366,206	8,054,239	1,873,848	838,590	3,857,828	1,483,973	2,662,343	-	-	21,415	4,500
3人	1,402,615	2,136,989	462,130	209,795	1,162,300	302,764	730,030	-	-	3,610	1,000
4人	549,712	843,093	194,344	68,412	488,470	91,866	289,343	623	100	3,139	150
5人	277,218	445,786	88,098	29,926	285,580	42,182	163,771	-	-	4,698	450
6人	141,463	213,238	49,806	18,368	127,686	17,378	71,752	-	-	-	-
7人	25,762	42,378	5,501	3,672	28,770	4,435	16,603	-	-	-	-
8人以上	18,385	27,838	5,388	3,544	16,728	2,178	9,453	-	-	-	-
固定資産税額の ない世帯											
合計	32,154,878	53,045,195	12,197,249	1	30,274,711	10,573,234	20,412,225	-	-	458,429	96,950
1人	8,186,055	13,785,711	2,702,777	-	7,097,703	3,985,231	5,538,549	-	-	52,939	27,150
2人	12,993,009	21,014,174	5,248,271	1	11,507,912	4,257,989	7,879,696	-	-	134,185	34,550
3人	5,359,035	8,827,834	2,071,269	-	5,441,634	1,314,931	3,375,751	-	-	90,648	17,600
4人	3,175,292	5,322,806	1,162,754	-	3,515,697	644,355	2,077,515	-	-	68,845	10,100
5人	1,515,760	2,518,761	637,495	-	1,625,551	255,715	940,746	-	-	61,835	5,000
6人	601,330	1,010,017	245,856	-	683,623	80,538	381,435	-	-	27,078	1,300
7人	210,272	367,307	89,664	-	251,320	26,323	138,822	-	-	18,169	850
8人以上	114,125	198,586	39,162	-	151,272	8,152	79,712	-	-	4,730	400



保険料（税）算定状況・賦課状況 ー全世帯ー（続き）

（再掲） 5割軽減世帯

介護納付金分										
保険料 （税） 調定額	保険料（税）算定額					保険料 （税） 軽減額	賦課限度 額を 超える額	賦課限度 額を超え る世帯数	減免等によ る額	減免 世帯数
	計	所得割額	資産割額	均等割額	平等割額					
千円	千円	千円	千円	千円	千円	千円	千円		千円	
13,563,941	23,019,736	4,120,579	392,133	13,817,586	4,689,441	9,243,451	-	-	201,667	47,950
3,394,629	5,903,599	843,004	86,125	3,576,736	1,397,734	2,484,567	-	-	20,823	9,900
4,885,463	8,526,873	1,166,552	173,313	5,364,184	1,822,824	3,589,711	-	-	47,841	14,300
2,606,197	4,379,262	843,102	68,357	2,624,854	842,951	1,731,556	-	-	39,628	10,750
1,527,511	2,452,953	633,417	36,808	1,406,261	376,466	890,470	-	-	34,098	7,450
755,950	1,146,675	409,814	16,349	552,344	168,169	360,197	-	-	30,229	3,200
258,587	400,605	141,455	7,566	197,162	54,422	125,487	-	-	16,401	1,100
90,565	142,442	60,502	331	61,512	20,098	40,807	-	-	11,023	850
45,038	67,327	22,733	3,284	34,532	6,778	20,655	-	-	1,625	400
2,703,150	4,391,187	638,725	392,133	2,393,839	966,490	1,674,765	-	-	10,548	2,050
453,713	724,135	96,463	86,125	356,162	185,385	269,803	-	-	-	-
1,222,800	2,045,162	233,518	173,313	1,174,920	463,412	816,654	-	-	4,358	950
549,725	901,538	131,731	68,357	499,944	201,507	349,587	-	-	1,760	500
282,017	425,631	105,205	36,808	214,295	69,324	141,302	-	-	2,111	150
117,781	180,706	43,128	16,349	92,061	29,168	60,548	-	-	2,319	450
62,536	91,058	26,064	7,566	44,654	12,775	28,510	-	-	-	-
6,894	11,842	1,647	331	6,730	3,135	4,933	-	-	-	-
7,684	11,114	970	3,284	5,074	1,785	3,430	-	-	-	-
10,860,791	18,628,549	3,481,854	-	11,423,747	3,722,951	7,568,686	-	-	191,119	45,900
2,940,916	5,179,465	746,541	-	3,220,575	1,212,349	2,214,764	-	-	20,823	9,900
3,662,663	6,481,711	933,035	-	4,189,265	1,359,412	2,773,057	-	-	43,483	13,350
2,056,472	3,477,723	711,371	-	2,124,910	641,444	1,381,969	-	-	37,868	10,250
1,245,494	2,027,321	528,213	-	1,191,966	307,143	749,168	-	-	31,987	7,300
638,170	965,969	366,686	-	460,283	139,001	299,650	-	-	27,910	2,750
196,050	309,547	115,392	-	152,508	41,647	96,978	-	-	16,401	1,100
83,671	130,600	58,855	-	54,782	16,963	35,875	-	-	11,023	850
37,354	56,214	21,763	-	29,458	4,993	17,226	-	-	1,625	400

第5表－1－4 世帯人員別、固定資産税の有無別、

固定資産 税額の 有無及び 世帯人数 (被保険 者数)	世帯数	所得の ある 世帯数	所得の ない 世帯数	所得総額	旧ただし書 方式による 課税標準額	固定資産 税額	保険料（税）賦課経過措置適用世帯数						
							旧国保 被保険者 合算軽減 のみ	平等割 半額 のみ	平等割 1/4 軽減のみ	旧国保被 保険者合算 軽減かつ 平等割半額	旧国保被 保険者合算 軽減かつ平 等割1/4軽減	被扶養者 であった 者に対する 緩和措置	その他
総数				千円	千円	千円							
合計	5,793,800	1,701,750	4,037,750	436,797,533	94,704,149	41,432,550	141,950	21,350	13,000	235,600	150,650	600	-
1人	4,307,400	1,064,550	3,227,150	229,742,577	29,669,990	22,759,820	67,200	21,200	12,550	233,900	150,150	550	-
2人	1,063,000	473,750	567,550	137,555,395	32,882,051	14,456,318	63,150	150	450	1,700	500	50	-
3人	281,500	105,100	165,400	41,731,941	18,019,095	2,488,540	8,800	-	-	-	-	-	-
4人	104,350	42,300	57,550	19,459,721	9,789,548	1,055,492	1,800	-	-	-	-	-	-
5人	29,300	12,850	15,550	6,818,077	3,596,383	444,059	700	-	-	-	-	-	-
6人	6,200	2,350	3,350	1,032,394	582,241	198,856	200	-	-	-	-	-	-
7人	1,700	700	1,000	423,434	164,840	22,940	50	-	-	-	-	-	-
8人以上	350	150	200	33,994	-	6,525	50	-	-	-	-	-	-
固定資産税額の ある世帯													
合計	695,350	275,400	415,600	78,209,928	20,210,192	41,432,550	20,900	1,600	1,650	23,100	24,100	600	-
1人	433,400	138,400	294,150	31,586,320	5,201,071	22,759,820	1,500	1,600	1,600	22,900	23,950	550	-
2人	209,750	110,650	96,850	33,048,124	7,962,868	14,456,318	15,850	-	50	200	150	50	-
3人	33,550	16,550	16,200	7,260,865	3,210,457	2,488,540	2,500	-	-	-	-	-	-
4人	11,650	5,600	5,700	2,973,368	1,622,711	1,055,492	600	-	-	-	-	-	-
5人	5,050	3,150	1,800	2,690,761	1,869,463	444,059	200	-	-	-	-	-	-
6人	1,650	850	800	398,571	198,781	198,856	200	-	-	-	-	-	-
7人	200	150	50	249,920	144,840	22,940	-	-	-	-	-	-	-
8人以上	100	50	50	2,000	-	6,525	50	-	-	-	-	-	-
固定資産税額の ない世帯													
合計	5,098,450	1,426,350	3,622,150	358,587,604	74,493,957	-	121,050	19,750	11,350	212,500	126,550	-	-
1人	3,874,000	926,150	2,933,000	198,156,257	24,468,919	-	65,700	19,600	10,950	211,000	126,200	-	-
2人	853,250	363,100	470,700	104,507,271	24,919,183	-	47,300	150	400	1,500	350	-	-
3人	247,950	88,550	149,200	34,471,076	14,808,638	-	6,300	-	-	-	-	-	-
4人	92,700	36,700	51,850	16,486,353	8,166,837	-	1,200	-	-	-	-	-	-
5人	24,250	9,700	13,750	4,127,316	1,726,920	-	500	-	-	-	-	-	-
6人	4,550	1,500	2,550	633,823	383,460	-	-	-	-	-	-	-	-
7人	1,500	550	950	173,514	20,000	-	50	-	-	-	-	-	-
8人以上	250	100	150	31,994	-	-	-	-	-	-	-	-	-

保険料（税）算定状況・賦課状況 ー全世帯ー

（再掲） 7割軽減世帯

医療給付費分											
保険料 （税） 調定額	保険料（税）算定額					保険料 （税） 軽減額	軽減 世帯数	賦課限度 額を 超える額	賦課限度 額を超え る世帯数	減免等によ る額	減免 世帯数
	計	所得割額	資産割額	均等割額	平等割額						
千円	千円	千円	千円	千円	千円	千円		千円		千円	
103,814,460	313,677,368	6,564,093	8,545,339	189,663,535	108,904,401	208,852,986	5,793,800	-	-	963,018	147,100
61,384,171	190,153,648	2,076,665	4,723,814	104,526,406	78,826,763	128,257,402	4,307,400	-	-	477,182	100,000
26,725,034	77,366,451	2,378,981	2,936,652	50,591,096	21,459,722	50,401,723	1,063,000	-	-	230,740	27,100
9,276,892	27,546,917	1,150,189	539,970	20,273,326	5,583,431	18,087,031	281,500	-	-	180,906	14,650
4,378,476	12,745,690	649,419	201,415	9,667,265	2,227,591	8,321,062	104,350	-	-	45,473	3,950
1,541,683	4,360,557	260,251	84,962	3,387,599	627,745	2,807,871	29,300	-	-	10,756	900
375,462	1,101,004	36,055	53,488	877,176	134,285	708,026	6,200	-	-	17,486	400
112,918	340,944	12,533	3,353	287,658	37,400	227,541	1,700	-	-	475	100
19,825	62,158	-	1,685	53,010	7,463	42,331	350	-	-	-	-
21,212,396	47,707,989	1,381,161	8,545,339	22,989,760	14,791,728	26,382,276	695,350	-	-	102,560	6,000
10,645,108	23,670,676	353,227	4,723,814	9,582,094	9,011,541	12,978,731	433,400	-	-	40,351	3,800
7,628,887	17,389,802	532,358	2,936,652	9,295,350	4,625,443	9,724,191	209,750	-	-	33,273	1,300
1,654,567	3,760,485	235,995	539,970	2,235,872	748,648	2,084,194	33,550	-	-	21,194	700
717,032	1,644,959	117,411	201,415	1,066,884	259,249	927,276	11,650	-	-	480	100
401,709	857,319	119,343	84,962	548,490	104,524	455,509	5,050	-	-	-	-
131,482	310,483	11,675	53,488	209,940	35,380	171,724	1,650	-	-	7,261	100
26,693	55,131	11,153	3,353	35,770	4,855	28,438	200	-	-	-	-
6,920	19,133	-	1,685	15,360	2,088	12,214	100	-	-	-	-
82,602,064	265,969,379	5,182,932	-	166,673,775	94,112,673	182,470,710	5,098,450	-	-	860,459	141,100
50,739,063	166,482,972	1,723,438	-	94,944,312	69,815,222	115,278,671	3,874,000	-	-	436,832	96,200
19,096,147	59,976,648	1,846,624	-	41,295,746	16,834,279	40,677,532	853,250	-	-	197,466	25,800
7,622,325	23,786,432	914,194	-	18,037,454	4,834,783	16,002,837	247,950	-	-	159,712	13,950
3,661,443	11,100,731	532,007	-	8,600,381	1,968,342	7,393,786	92,700	-	-	44,993	3,850
1,139,974	3,503,238	140,909	-	2,839,109	523,221	2,352,362	24,250	-	-	10,756	900
243,980	790,521	24,380	-	667,236	98,905	536,302	4,550	-	-	10,225	300
86,225	285,813	1,380	-	251,888	32,545	199,103	1,500	-	-	475	100
12,905	43,025	-	-	37,650	5,375	30,118	250	-	-	-	-

第5表－1－4 世帯人員別、固定資産税の有無別、

固定資産 税額の 有無及び 世帯人数 (被保険 者数)	後期高齢者支援金分										
	保険料 (税) 調定額	保険料(税) 算定額					保険料 (税) 軽減額	賦課限度 額を 超える額	賦課限度 額を超え る世帯数	減免等に よる額	減免 世帯数
		計	所得割額	資産割額	均等割額	平等割額					
総数	千円	千円	千円	千円	千円	千円	千円	千円		千円	
合計	31,660,354	97,242,076	2,075,393	1,919,112	62,268,780	30,978,793	65,239,100	3,943	200	294,695	126,450
1人	18,567,223	58,504,239	649,568	1,025,702	34,339,723	22,489,247	39,762,228	-	-	144,678	85,350
2人	8,169,227	24,146,049	741,603	693,570	16,663,498	6,047,378	15,887,715	3,743	50	74,761	24,900
3人	2,895,232	8,644,618	382,820	123,114	6,574,739	1,563,945	5,693,057	94	100	53,981	11,600
4人	1,393,379	4,097,418	207,818	43,748	3,197,343	648,510	2,690,478	106	50	12,741	3,200
5人	472,431	1,359,330	78,713	16,174	1,086,279	178,164	884,490	-	-	2,154	900
6人	120,889	361,399	11,636	15,165	295,197	39,402	234,229	-	-	6,246	400
7人	34,699	106,469	3,237	912	92,761	9,560	71,624	-	-	134	100
8人以上	7,275	22,554	-	727	19,240	2,587	15,279	-	-	-	-
固定資産税額の ある世帯											
合計	5,705,779	13,659,156	423,571	1,919,112	7,591,042	3,725,432	7,904,024	3,743	50	35,826	5,600
1人	2,750,593	6,574,427	101,893	1,025,702	3,189,625	2,257,206	3,804,511	-	-	13,343	3,400
2人	2,115,973	5,089,176	165,673	693,570	3,049,501	1,180,432	2,954,519	3,743	50	11,889	1,300
3人	462,906	1,101,440	74,638	123,114	722,258	181,431	630,655	-	-	7,367	700
4人	204,114	493,059	36,373	43,748	346,828	66,110	288,625	-	-	190	100
5人	120,271	274,070	37,680	16,174	193,450	26,766	153,706	-	-	-	-
6人	41,660	103,362	4,417	15,165	72,630	11,150	58,646	-	-	3,036	100
7人	7,442	15,919	2,897	912	10,710	1,400	8,477	-	-	-	-
8人以上	2,820	7,704	-	727	6,040	937	4,884	-	-	-	-
固定資産税額の ない世帯											
合計	25,954,576	83,582,920	1,651,822	-	54,677,738	27,253,361	57,335,076	200	150	258,869	120,850
1人	15,816,630	51,929,812	547,675	-	31,150,098	20,232,041	35,957,717	-	-	131,335	81,950
2人	6,053,254	19,056,873	575,930	-	13,613,997	4,866,946	12,933,196	-	-	62,871	23,600
3人	2,432,326	7,543,178	308,182	-	5,852,481	1,382,515	5,062,401	94	100	46,613	10,900
4人	1,189,265	3,604,359	171,445	-	2,850,515	582,400	2,401,853	106	50	12,551	3,100
5人	352,160	1,085,260	41,033	-	892,829	151,398	730,783	-	-	2,154	900
6人	79,229	258,037	7,219	-	222,567	28,252	175,583	-	-	3,210	300
7人	27,258	90,550	340	-	82,051	8,160	63,147	-	-	134	100
8人以上	4,455	14,850	-	-	13,200	1,650	10,395	-	-	-	-

保険料（税）算定状況・賦課状況 ー全世帯ー（続き）

（再掲） 7割軽減世帯

介護納付金分										
保険料 （税） 調定額	保険料（税）算定額					保険料 （税） 軽減額	賦課限度 額を 超える額	賦課限度 額を超え る世帯数	減免等によ る額	減免 世帯数
	計	所得割額	資産割額	均等割額	平等割額					
千円	千円	千円	千円	千円	千円	千円	千円		千円	
12,063,795	37,675,781	689,583	556,387	26,453,941	9,975,871	25,484,923	170	100	104,149	52,250
7,192,447	23,015,489	174,120	326,028	15,954,305	6,561,037	15,751,151	-	-	56,887	32,300
3,154,785	9,734,749	219,490	161,126	7,035,482	2,318,650	6,543,615	-	-	30,860	12,950
1,075,580	3,211,089	138,316	37,658	2,311,219	723,896	2,123,320	170	100	10,526	5,050
474,688	1,270,933	117,222	21,579	852,233	279,899	791,992	-	-	3,696	1,400
141,134	371,103	36,562	6,765	251,876	75,900	229,125	-	-	675	350
16,558	48,374	2,063	3,042	31,879	11,391	30,289	-	-	1,505	200
7,213	19,859	1,810	-	14,166	3,883	12,634	-	-	-	-
1,388	4,185	-	190	2,780	1,215	2,797	-	-	-	-
2,029,002	5,128,787	151,705	556,387	3,066,186	1,354,509	3,086,396	-	-	9,200	2,100
970,294	2,428,761	22,505	326,028	1,369,853	710,374	1,451,781	-	-	4,338	1,300
687,682	1,804,865	47,704	161,126	1,152,025	444,010	1,114,752	-	-	1,125	250
207,551	526,732	36,222	37,658	326,231	126,622	316,123	-	-	2,702	350
104,143	234,243	26,857	21,579	138,931	46,876	129,922	-	-	60	100
48,433	106,025	16,737	6,765	63,561	18,962	57,543	-	-	-	-
7,268	20,422	-	3,042	11,335	6,045	12,166	-	-	975	100
2,942	5,885	1,680	-	3,120	1,085	2,944	-	-	-	-
689	1,855	-	190	1,130	535	1,166	-	-	-	-
10,034,792	32,546,994	537,878	-	23,387,755	8,621,362	22,398,527	170	100	94,950	50,150
6,222,153	20,586,728	151,615	-	14,584,452	5,850,663	14,299,370	-	-	52,549	31,000
2,467,103	7,929,884	171,787	-	5,883,457	1,874,640	5,428,863	-	-	29,735	12,700
868,029	2,684,358	102,095	-	1,984,989	597,274	1,807,197	170	100	7,825	4,700
370,545	1,036,690	90,365	-	713,302	233,023	662,070	-	-	3,636	1,300
92,701	265,078	19,825	-	188,315	56,938	171,582	-	-	675	350
9,290	27,953	2,063	-	20,544	5,346	18,123	-	-	530	100
4,272	13,974	130	-	11,046	2,798	9,691	-	-	-	-
699	2,330	-	-	1,650	680	1,631	-	-	-	-

第5表－2 世帯人員別、固定資産税の有無別、

固定資産 税額の 有無及び 世帯人数 (被保険 者数)	世帯数	所得の ある 世帯数	所得の ない 世帯数	所得総額	旧ただし書 方式による 課税標準額	固定資産 税額	保険料（税）賦課経過措置適用世帯数						
							旧国保 被保険者 合算軽減 のみ	平等割 半額 のみ	平等割 1/4 軽減のみ	旧国保被 保険者合算 軽減かつ 平等割半額	旧国保被 保険者合算 軽減かつ平 等割1/4軽減	被扶養者 であった 者に対する 緩和措置	その他
総数				千円	千円	千円							
合計	19,169,200	12,812,000	5,263,400	25,047,277,751	20,194,694,359	276,971,870	426,100	483,050	167,550	652,700	274,750	78,500	150
1人	10,998,050	5,934,300	4,373,800	8,054,085,782	6,281,717,875	76,055,718	164,900	480,750	165,350	648,200	273,950	70,450	50
2人	5,594,500	4,766,150	630,400	10,056,359,774	8,084,850,509	136,910,403	194,850	2,050	1,300	4,450	700	7,050	-
3人	1,524,650	1,229,800	177,300	3,574,297,883	2,956,827,759	34,841,610	38,050	250	-	-	-	500	100
4人	687,250	566,200	60,750	1,958,165,696	1,664,690,559	14,769,661	16,750	-	900	-	100	150	-
5人	251,700	215,400	16,300	884,949,006	763,144,910	6,727,869	7,550	-	-	50	-	350	-
6人	77,800	68,500	3,550	306,507,477	258,587,584	4,467,778	2,600	-	-	-	-	-	-
7人	25,950	23,050	1,100	138,955,147	119,102,635	2,301,219	850	-	-	-	-	-	-
8人以上	9,300	8,600	200	73,956,988	65,772,529	897,612	550	-	-	-	-	-	-
固定資産税額の ある世帯													
合計	2,980,250	2,437,100	473,100	5,243,486,213	4,221,465,957	276,971,870	69,750	55,450	28,400	62,600	41,100	4,700	150
1人	1,125,800	758,250	348,700	1,066,150,225	837,795,845	76,055,718	5,700	54,950	28,250	62,150	40,900	4,350	50
2人	1,344,050	1,224,800	98,300	2,501,556,072	1,979,129,895	136,910,403	46,650	350	150	400	200	250	-
3人	298,700	263,600	17,200	842,702,536	696,554,241	34,841,610	8,650	150	-	-	-	-	100
4人	121,900	108,150	6,050	421,393,669	357,648,369	14,769,661	5,300	-	-	-	-	100	-
5人	53,700	48,800	1,950	195,218,674	164,616,828	6,727,869	2,000	-	-	50	-	-	-
6人	23,650	21,950	800	117,092,538	98,536,534	4,467,778	950	-	-	-	-	-	-
7人	9,400	8,650	50	59,765,695	51,177,766	2,301,219	150	-	-	-	-	-	-
8人以上	3,050	2,900	50	39,606,805	36,006,479	897,612	350	-	-	-	-	-	-
固定資産税額の ない世帯													
合計	16,188,950	10,374,900	4,790,300	19,803,791,538	15,973,228,403	-	356,350	427,600	139,150	590,100	233,650	73,800	-
1人	9,872,250	5,176,050	4,025,100	6,987,935,557	5,443,922,030	-	159,200	425,800	137,100	586,050	233,050	66,100	-
2人	4,250,450	3,541,350	532,100	7,554,803,702	6,105,720,614	-	148,200	1,700	1,150	4,050	500	6,800	-
3人	1,225,950	966,200	160,100	2,731,595,347	2,260,273,518	-	29,400	100	-	-	-	500	-
4人	565,350	458,050	54,700	1,536,772,027	1,307,042,190	-	11,450	-	900	-	100	50	-
5人	198,000	166,600	14,350	689,730,332	598,528,082	-	5,550	-	-	-	-	350	-
6人	54,150	46,550	2,750	189,414,939	160,051,050	-	1,650	-	-	-	-	-	-
7人	16,550	14,400	1,050	79,189,452	67,924,868	-	700	-	-	-	-	-	-
8人以上	6,250	5,700	150	34,350,183	29,766,050	-	200	-	-	-	-	-	-

保険料（税）算定状況・賦課状況 ―一般世帯―

医療給付費分											
保険料 （税） 調定額	保険料（税）算定額					保険料 （税） 軽減額	軽減 世帯数	賦課限度 額を 超える額	賦課限度 額を超え る世帯数	減免等によ る額	減免 世帯数
	計	所得割額	資産割額	均等割額	平等割額						
千円	千円	千円	千円	千円	千円	千円		千円		千円	
2,022,699,416	2,594,035,735	1,435,698,571	56,610,424	761,590,918	340,135,833	305,942,806	10,087,700	249,439,610	458,000	15,783,521	674,750
705,664,482	904,421,007	436,095,329	15,280,985	269,774,358	183,270,326	152,382,287	6,029,500	39,584,795	78,600	6,700,345	333,150
787,825,814	973,746,725	569,551,979	28,088,997	268,559,423	107,546,338	90,573,601	2,790,700	90,818,594	157,600	4,472,006	193,050
275,310,210	363,213,819	217,379,569	7,028,416	109,928,175	28,877,660	33,783,530	754,950	52,056,348	86,250	2,048,644	80,150
152,413,985	204,304,200	122,110,137	3,009,259	66,165,784	13,019,025	18,028,170	337,650	32,394,095	67,350	1,461,762	43,700
65,425,780	93,127,208	56,836,839	1,430,325	29,866,349	4,993,699	7,406,933	123,500	19,600,660	34,950	691,443	17,450
23,624,838	33,121,191	19,282,622	1,056,611	11,098,660	1,683,299	2,557,492	36,400	6,624,489	19,400	313,719	5,700
8,887,200	15,035,987	9,684,287	510,574	4,297,070	544,057	865,109	11,250	5,202,183	9,400	81,309	1,150
3,547,109	7,065,597	4,757,810	205,259	1,901,099	201,430	345,685	3,750	3,158,446	4,450	14,293	400
430,465,210	528,617,096	283,256,721	56,608,851	125,660,352	63,091,195	44,420,788	1,484,900	52,182,766	112,350	1,503,780	49,700
96,358,830	117,746,204	54,942,834	15,280,891	24,814,550	22,707,932	15,889,503	640,100	4,986,461	11,950	494,213	18,200
207,749,538	246,830,251	130,484,233	28,088,854	59,100,225	29,156,950	19,676,964	648,050	18,814,540	40,000	568,944	21,500
64,303,243	81,659,636	48,310,642	7,028,416	19,752,349	6,568,230	4,833,344	121,500	12,308,512	22,350	210,259	4,900
32,632,464	41,035,251	24,701,447	3,009,259	10,668,311	2,656,238	2,136,704	42,850	6,130,041	15,300	134,305	2,350
15,756,655	20,072,421	11,486,727	1,428,988	5,981,995	1,174,715	1,215,917	22,300	3,024,167	8,650	74,932	2,100
8,501,828	11,314,193	6,447,064	1,056,611	3,270,997	539,521	496,514	7,500	2,294,690	7,450	20,901	500
3,777,173	6,682,454	4,497,421	510,574	1,459,360	215,099	127,083	2,050	2,777,913	4,450	225	150
1,385,478	3,276,686	2,386,352	205,259	612,565	72,510	44,760	550	1,846,440	2,200	-	-
1,592,234,206	2,065,418,640	1,152,441,850	1,573	635,930,566	277,044,638	261,522,018	8,602,800	197,256,845	345,650	14,279,741	625,050
609,305,652	786,674,803	381,152,495	94	244,959,808	160,562,394	136,492,784	5,389,400	34,598,333	66,650	6,206,132	314,950
580,076,275	726,916,475	439,067,745	143	209,459,198	78,389,388	70,896,637	2,142,650	72,004,055	117,600	3,903,062	171,550
211,006,966	281,554,183	169,068,927	-	90,175,826	22,309,430	28,950,186	633,450	39,747,836	63,900	1,838,385	75,250
119,781,521	163,268,949	97,408,689	-	55,497,473	10,362,787	15,891,465	294,800	26,264,054	52,050	1,327,456	41,350
49,669,125	73,054,786	45,350,112	1,337	23,884,354	3,818,984	6,191,015	101,200	16,576,493	26,300	616,511	15,350
15,123,010	21,806,999	12,835,558	-	7,827,663	1,143,778	2,060,979	28,900	4,329,799	11,950	292,818	5,200
5,110,027	8,353,534	5,186,866	-	2,837,710	328,958	738,026	9,200	2,424,270	4,950	81,084	1,000
2,161,631	3,788,912	2,371,458	-	1,288,534	128,920	300,925	3,200	1,312,006	2,250	14,293	400

第5表－2 世帯人員別、固定資産税の有無別、

固定資産 税額の 有無及び 世帯人数 (被保険 者数)	後期高齢者支援金分										
	保険料 (税) 調定額	保険料(税) 算定額					保険料 (税) 軽減額	賦課限度 額を 超える額	賦課限度 額を超え る世帯数	減免等によ る額	減免 世帯数
		計	所得割額	資産割額	均等割額	平等割額					
	千円	千円	千円	千円	千円	千円	千円	千円		千円	
総数											
合計	633,498,388	811,686,270	453,636,981	11,832,740	251,795,097	94,421,474	95,805,102	76,998,025	452,250	5,218,114	625,550
1人	219,748,437	282,065,322	138,394,675	3,299,248	89,219,538	51,151,868	47,237,976	12,809,727	80,800	2,184,954	311,450
2人	246,784,014	304,435,154	180,112,564	5,731,118	88,859,433	29,732,043	28,493,846	27,621,218	152,250	1,478,184	179,000
3人	86,581,413	113,755,621	68,080,763	1,494,115	36,268,870	7,911,873	10,691,814	15,781,915	86,000	685,453	71,900
4人	48,316,869	64,774,147	38,554,622	686,486	21,941,288	3,591,753	5,795,164	10,163,906	66,450	491,926	39,850
5人	20,659,810	29,272,076	17,762,847	265,371	9,874,561	1,369,305	2,371,332	5,997,738	35,600	240,968	16,800
6人	7,462,564	10,349,231	6,079,323	218,682	3,586,092	465,133	818,350	1,962,519	18,200	105,096	5,150
7人	2,830,639	4,785,619	3,122,986	92,645	1,427,033	142,956	281,524	1,646,455	8,950	26,803	1,000
8人以上	1,114,643	2,249,100	1,529,201	45,075	618,282	56,542	115,097	1,014,547	4,000	4,730	400
固定資産税額の ある世帯											
合計	129,317,539	157,576,214	87,675,005	11,831,952	42,348,270	15,721,007	13,456,389	14,253,857	106,600	504,725	47,350
1人	28,135,938	34,467,943	17,158,873	3,299,201	8,346,925	5,662,949	4,663,818	1,490,002	12,750	161,574	17,800
2人	62,603,143	73,610,799	40,626,584	5,731,046	19,974,302	7,278,873	6,016,208	4,782,172	36,500	189,014	20,000
3人	19,439,619	24,160,197	14,434,392	1,494,115	6,608,436	1,623,254	1,498,348	3,140,484	21,700	77,578	4,600
4人	10,050,434	12,519,104	7,538,280	686,486	3,649,846	644,494	669,157	1,750,770	15,000	47,130	2,350
5人	4,854,348	6,180,556	3,590,977	264,702	2,030,025	294,859	400,899	898,677	8,350	25,953	2,100
6人	2,601,398	3,452,601	2,040,420	218,682	1,052,888	140,611	155,492	691,940	6,500	3,476	500
7人	1,206,115	2,126,337	1,489,373	92,645	490,091	54,229	39,979	880,191	3,900	－	－
8人以上	426,543	1,058,677	796,106	45,075	195,758	21,738	12,489	619,620	1,900	－	－
固定資産税額の ない世帯											
合計	504,180,849	654,110,056	365,961,976	787	209,446,827	78,700,467	82,348,713	62,744,168	345,650	4,713,388	578,200
1人	191,612,498	247,597,379	121,235,802	47	80,872,614	45,488,919	42,574,158	11,319,725	68,050	2,023,379	293,650
2人	184,180,871	230,824,355	139,485,980	72	68,885,131	22,453,170	22,477,639	22,839,046	115,750	1,289,170	159,000
3人	67,141,794	89,595,424	53,646,371	－	29,660,434	6,288,619	9,193,466	12,641,431	64,300	607,875	67,300
4人	38,266,435	52,255,043	31,016,342	－	18,291,442	2,947,259	5,126,007	8,413,136	51,450	444,796	37,500
5人	15,805,462	23,091,521	14,171,870	669	7,844,536	1,074,446	1,970,433	5,099,060	27,250	215,015	14,700
6人	4,861,165	6,896,630	4,038,903	－	2,533,204	324,523	662,858	1,270,578	11,700	101,620	4,650
7人	1,624,525	2,659,282	1,633,613	－	936,942	88,727	241,545	766,264	5,050	26,803	1,000
8人以上	688,100	1,190,423	733,096	－	422,524	34,804	102,608	394,927	2,100	4,730	400



保険料（税）算定状況・賦課状況 ―一般世帯―（続き）

介護納付金分										
保険料 （税） 調定額	保険料（税）算定額					保険料 （税） 軽減額	賦課限度 額を 超える額	賦課限度 額を超え る世帯数	減免等によ る額	減免 世帯数
	計	所得割額	資産割額	均等割額	平等割額					
千円	千円	千円	千円	千円	千円	千円	千円		千円	
234,705,217	299,675,257	163,344,036	3,124,493	101,445,056	31,761,676	34,246,916	28,934,240	186,700	1,719,516	228,650
85,835,076	109,482,334	52,960,261	955,525	40,924,689	14,641,853	17,587,728	5,449,886	38,750	576,625	83,650
68,477,660	85,588,698	42,654,200	1,085,417	32,034,113	9,814,968	9,610,058	7,069,241	48,550	411,740	63,050
39,280,753	51,963,355	31,681,751	519,498	15,539,088	4,223,020	4,119,980	8,243,836	38,650	309,566	42,500
25,166,907	31,822,436	21,291,024	326,031	8,286,742	1,918,644	1,941,604	4,490,629	34,750	218,741	24,300
10,360,709	13,715,813	9,742,721	123,622	3,105,304	744,166	696,061	2,554,074	16,300	103,343	9,350
3,670,766	4,472,941	3,101,508	70,397	1,017,705	283,331	193,462	529,755	5,550	78,343	4,450
1,327,886	1,817,482	1,300,850	29,609	388,552	98,471	71,877	397,936	3,050	19,533	950
585,461	812,198	611,721	14,394	148,861	37,222	26,147	198,883	1,100	1,625	400
44,824,078	54,358,377	29,555,341	3,114,995	15,567,583	6,120,462	4,448,804	4,878,907	37,050	189,468	16,600
9,962,924	12,101,113	5,981,691	953,155	3,412,594	1,753,674	1,544,761	526,456	4,700	61,200	5,900
16,298,542	19,565,305	9,612,074	1,081,141	6,402,181	2,469,909	1,690,126	1,510,296	10,600	60,062	4,700
8,818,265	10,876,237	6,261,656	516,914	3,007,595	1,090,072	698,766	1,321,536	8,900	34,853	3,250
5,272,465	6,299,663	3,978,828	326,031	1,541,214	453,594	304,978	706,240	5,900	14,656	900
2,435,409	2,905,589	1,895,773	123,355	690,145	196,316	144,983	314,224	3,600	10,452	900
1,221,214	1,346,180	850,243	70,397	324,105	101,437	47,910	69,055	1,050	7,735	900
555,896	828,653	620,580	29,609	138,672	39,791	12,862	259,274	1,350	510	50
259,363	435,637	354,496	14,394	51,077	15,670	4,418	171,827	950	-	-
189,881,139	245,316,880	133,788,694	9,498	85,877,473	25,641,214	29,798,113	24,055,333	149,650	1,530,048	212,050
75,872,152	97,381,220	46,978,570	2,370	37,512,095	12,888,180	16,042,967	4,923,430	34,050	515,425	77,750
52,179,118	66,023,393	33,042,126	4,277	25,631,931	7,345,060	7,919,932	5,558,945	37,950	351,678	58,350
30,462,488	41,087,118	25,420,095	2,584	12,531,493	3,132,948	3,421,214	6,922,300	29,750	274,714	39,250
19,894,442	25,522,773	17,312,196	-	6,745,528	1,465,050	1,636,626	3,784,390	28,850	204,086	23,400
7,925,300	10,810,224	7,846,948	267	2,415,159	547,850	551,077	2,239,850	12,700	92,890	8,450
2,449,552	3,126,761	2,251,265	-	693,601	181,895	145,553	460,700	4,500	70,608	3,550
771,990	988,830	680,270	-	249,880	58,680	59,015	138,662	1,700	19,023	900
326,098	376,561	257,225	-	97,784	21,552	21,729	27,057	150	1,625	400

第5表－3 世帯人員別、固定資産税の有無別、

固定資産 税額の 有無及び 世帯人数 (被保険 者数)	世帯数	所得の ある 世帯数	所得の ない 世帯数	所得総額	旧ただし書 方式による 課税標準額	固定資産 税額	保険料（税）賦課経過措置適用世帯数						
							旧国保 被保険者 合算軽減 のみ	平等割 半額 のみ	平等割 1/4 軽減のみ	旧国保被 保険者合 算軽減かつ 平等割半額	旧国保被 保険者合 算軽減かつ 平等割1/4軽減	被扶養者 であった 者に対する 緩和措置	その他
総数				千円	千円	千円							
合計	885,650	713,800	158,550	978,664,715	740,619,998	18,453,447	12,250	2,650	3,100	3,450	7,500	-	-
1人	628,750	479,350	144,100	512,424,078	372,433,810	10,381,893	9,100	2,650	3,100	3,450	7,500	-	-
2人	227,150	208,750	12,550	421,900,623	335,744,624	6,700,974	2,550	-	-	-	-	-	-
3人	24,750	21,100	1,800	35,947,542	26,390,564	1,189,896	500	-	-	-	-	-	-
4人	4,250	4,000	100	7,526,849	5,475,988	100,753	-	-	-	-	-	-	-
5人	600	450	-	623,815	451,490	79,930	100	-	-	-	-	-	-
6人	100	100	-	91,837	25,837	-	-	-	-	-	-	-	-
7人	50	50	-	149,970	97,685	-	-	-	-	-	-	-	-
8人以上	-	-	-	-	-	-	-	-	-	-	-	-	-
固定資産税額の ある世帯													
合計	210,000	179,850	26,500	255,759,592	192,450,084	18,453,447	3,500	350	650	350	1,950	-	-
1人	126,050	102,650	22,400	120,132,731	89,580,912	10,381,893	2,050	350	650	350	1,950	-	-
2人	73,850	68,150	3,850	117,671,438	89,049,222	6,700,974	1,250	-	-	-	-	-	-
3人	8,800	7,750	250	15,208,758	11,714,776	1,189,896	100	-	-	-	-	-	-
4人	900	900	-	2,227,333	1,719,842	100,753	-	-	-	-	-	-	-
5人	400	400	-	519,332	385,332	79,930	100	-	-	-	-	-	-
6人	-	-	-	-	-	-	-	-	-	-	-	-	-
7人	-	-	-	-	-	-	-	-	-	-	-	-	-
8人以上	-	-	-	-	-	-	-	-	-	-	-	-	-
固定資産税額の ない世帯													
合計	675,650	533,950	132,050	722,905,123	548,169,915	-	8,750	2,300	2,450	3,100	5,550	-	-
1人	502,700	376,700	121,700	392,291,347	282,852,898	-	7,050	2,300	2,450	3,100	5,550	-	-
2人	153,300	140,600	8,700	304,229,185	246,695,402	-	1,300	-	-	-	-	-	-
3人	15,950	13,350	1,550	20,738,784	14,675,789	-	400	-	-	-	-	-	-
4人	3,350	3,100	100	5,299,516	3,756,145	-	-	-	-	-	-	-	-
5人	200	50	-	104,483	66,158	-	-	-	-	-	-	-	-
6人	100	100	-	91,837	25,837	-	-	-	-	-	-	-	-
7人	50	50	-	149,970	97,685	-	-	-	-	-	-	-	-
8人以上	-	-	-	-	-	-	-	-	-	-	-	-	-

保険料（税）算定状況・賦課状況 ー退職世帯ー

医療給付費分											
保険料 （税） 調定額	保険料（税）算定額					保険料 （税） 軽減額	軽減 世帯数	賦課限度 額を 超える額	賦課限度 額を超え る世帯数	減免等によ る額	減免 世帯数
	計	所得割額	資産割額	均等割額	平等割額						
千円	千円	千円	千円	千円	千円	千円		千円		千円	
77,714,354	95,604,329	52,496,087	3,817,993	27,984,621	11,305,609	10,283,195	454,750	7,329,873	16,800	269,321	22,300
41,074,399	49,941,442	26,103,337	2,204,109	15,046,747	6,587,246	6,343,402	329,100	2,358,975	11,850	160,143	14,900
32,221,517	39,883,434	23,600,113	1,353,880	10,754,925	4,174,500	3,118,334	105,450	4,442,697	4,250	98,252	6,900
3,504,461	4,692,681	2,316,531	234,484	1,684,826	456,840	652,485	16,800	528,201	700	7,160	400
781,747	909,932	414,285	20,617	403,517	71,513	124,368	2,700	-	-	3,766	100
107,635	142,221	53,191	4,904	71,920	12,206	34,584	550	-	-	-	-
9,861	17,901	1,821	-	14,040	2,040	8,040	100	-	-	-	-
14,735	16,719	6,809	-	8,645	1,265	1,982	50	-	-	-	-
-	-	-	-	-	-	-	-	-	-	-	-
22,696,318	26,371,934	12,631,542	3,817,993	6,749,848	3,172,551	2,328,548	99,700	1,307,196	3,850	37,454	2,450
10,252,289	12,376,869	5,840,497	2,204,109	2,797,257	1,535,006	1,163,232	61,550	946,826	2,300	13,295	1,200
10,708,941	11,918,545	5,883,615	1,353,880	3,246,337	1,434,713	934,121	32,400	253,600	1,150	20,865	1,050
1,460,974	1,759,933	770,535	234,484	579,284	175,632	188,740	4,950	106,771	400	3,294	200
212,750	228,988	109,986	20,617	79,300	19,085	16,222	400	-	-	-	-
61,363	87,599	26,909	4,904	47,670	8,116	26,234	400	-	-	-	-
-	-	-	-	-	-	-	-	-	-	-	-
-	-	-	-	-	-	-	-	-	-	-	-
-	-	-	-	-	-	-	-	-	-	-	-
55,018,036	69,232,395	39,864,544	-	21,234,773	8,133,058	7,954,647	355,050	6,022,678	12,950	231,867	19,850
30,822,110	37,564,573	20,262,840	-	12,249,490	5,052,240	5,180,170	267,550	1,412,150	9,550	146,848	13,700
21,512,576	27,964,889	17,716,498	-	7,508,588	2,739,788	2,184,212	73,050	4,189,098	3,100	77,387	5,850
2,043,486	2,932,747	1,545,997	-	1,105,543	281,208	463,746	11,850	421,430	300	3,865	200
568,997	680,944	304,298	-	324,217	52,428	108,147	2,300	-	-	3,766	100
46,272	54,622	26,282	-	24,250	4,090	8,350	150	-	-	-	-
9,861	17,901	1,821	-	14,040	2,040	8,040	100	-	-	-	-
14,735	16,719	6,809	-	8,645	1,265	1,982	50	-	-	-	-
-	-	-	-	-	-	-	-	-	-	-	-

第5表－3 世帯人員別、固定資産税の有無別、

固定資産 税額の 有無及び 世帯人数 (被保険 者数)	後期高齢者支援金分										
	保険料 (税) 調定額	保険料(税) 算定額					保険料 (税) 軽減額	賦課限度 額を 超える額	賦課限度 額を超え る世帯数	減免等によ る額	減免 世帯数
		計	所得割額	資産割額	均等割額	平等割額					
総数	千円	千円	千円	千円	千円	千円	千円	千円		千円	
合計	24,244,095	29,813,239	16,648,026	829,770	9,214,254	3,121,189	3,189,148	2,279,865	18,150	92,576	20,700
1人	12,816,082	15,566,494	8,327,682	490,343	4,904,809	1,843,661	1,946,858	741,584	12,250	57,557	14,800
2人	10,068,315	12,465,500	7,459,054	294,079	3,579,379	1,132,987	976,692	1,386,532	5,300	31,258	5,400
3人	1,086,873	1,452,437	718,520	40,140	572,891	120,884	211,699	151,749	600	1,733	400
4人	232,369	273,873	124,452	3,583	126,444	19,393	39,433	-	-	2,027	100
5人	33,004	43,948	15,864	1,626	23,195	3,264	10,934	-	-	-	-
6人	3,757	6,799	715	-	5,400	684	3,042	-	-	-	-
7人	3,695	4,189	1,739	-	2,135	315	490	-	-	-	-
8人以上	-	-	-	-	-	-	-	-	-	-	-
固定資産税額の ある世帯											
合計	6,763,479	7,883,249	4,008,268	829,770	2,251,239	793,971	698,403	406,953	4,050	11,946	2,050
1人	3,019,891	3,636,503	1,840,886	490,343	918,681	386,593	342,787	268,053	2,550	4,517	1,200
2人	3,236,180	3,643,996	1,887,034	294,079	1,105,538	357,346	286,335	113,757	1,200	6,675	650
3人	430,612	513,139	239,856	40,140	190,160	42,983	56,485	25,143	300	754	200
4人	58,925	63,831	32,998	3,583	22,440	4,810	4,896	-	-	-	-
5人	17,870	25,779	7,494	1,626	14,420	2,240	7,899	-	-	-	-
6人	-	-	-	-	-	-	-	-	-	-	-
7人	-	-	-	-	-	-	-	-	-	-	-
8人以上	-	-	-	-	-	-	-	-	-	-	-
固定資産税額の ない世帯											
合計	17,480,616	21,929,991	12,639,758	-	6,963,015	2,327,217	2,490,745	1,872,912	14,100	80,630	18,650
1人	9,796,191	11,929,991	6,486,796	-	3,986,128	1,457,067	1,604,071	473,531	9,700	53,041	13,600
2人	6,832,135	8,821,504	5,572,021	-	2,473,841	775,642	690,357	1,272,775	4,100	24,583	4,750
3人	656,261	939,298	478,664	-	382,732	77,902	155,214	126,606	300	979	200
4人	173,443	210,041	91,454	-	104,004	14,583	34,537	-	-	2,027	100
5人	15,134	18,169	8,370	-	8,775	1,024	3,035	-	-	-	-
6人	3,757	6,799	715	-	5,400	684	3,042	-	-	-	-
7人	3,695	4,189	1,739	-	2,135	315	490	-	-	-	-
8人以上	-	-	-	-	-	-	-	-	-	-	-

保険料（税）算定状況・賦課状況 ー退職世帯ー（続き）

介護納付金分										
保険料 （税） 調定額	保険料（税）算定額					保険料 （税） 軽減額	賦課限度 額を 超える額	賦課限度 額を超え る世帯数	減免等によ る額	減免 世帯数
	計	所得割額	資産割額	均等割額	平等割額					
千円	千円	千円	千円	千円	千円	千円	千円		千円	
23,301,023	28,697,514	13,964,094	674,552	10,798,255	3,260,618	3,542,017	1,760,164	13,550	85,645	18,250
12,755,575	15,664,489	6,993,781	416,123	6,049,722	2,204,867	2,291,275	557,476	7,600	54,586	12,350
9,436,186	11,595,074	6,242,652	221,438	4,185,901	945,083	1,046,416	1,082,501	5,150	27,289	5,400
903,880	1,197,369	606,539	32,422	466,117	92,290	170,783	120,187	800	2,175	400
175,736	203,513	103,594	3,275	82,100	14,545	26,120	-	-	1,595	100
24,689	30,541	15,097	1,295	11,120	3,029	5,851	-	-	-	-
1,946	3,200	692	-	1,944	564	1,254	-	-	-	-
3,010	3,329	1,739	-	1,350	240	318	-	-	-	-
-	-	-	-	-	-	-	-	-	-	-
6,137,321	7,171,818	3,155,406	671,900	2,496,729	847,782	756,686	265,358	3,050	9,636	1,650
2,819,450	3,391,299	1,425,655	414,791	1,077,525	473,327	397,953	168,317	1,550	4,060	800
2,888,742	3,279,429	1,485,101	220,118	1,244,080	330,131	304,137	81,060	1,000	4,345	650
367,707	431,978	209,634	32,422	152,208	37,714	46,924	15,982	500	1,230	200
48,215	51,544	27,875	3,275	15,960	4,435	3,314	-	-	-	-
13,207	17,567	7,141	1,295	6,956	2,175	4,359	-	-	-	-
-	-	-	-	-	-	-	-	-	-	-
-	-	-	-	-	-	-	-	-	-	-
-	-	-	-	-	-	-	-	-	-	-
17,163,702	21,525,696	10,808,688	2,652	8,301,525	2,412,835	2,785,331	1,494,805	10,500	76,010	16,600
9,936,125	12,273,190	5,568,126	1,332	4,972,197	1,731,539	1,893,322	389,159	6,050	50,525	11,550
6,547,445	8,315,644	4,757,551	1,320	2,941,821	614,952	742,279	1,001,441	4,150	22,944	4,750
536,173	765,390	396,905	-	313,909	54,576	123,859	104,205	300	945	200
127,522	151,969	75,719	-	66,140	10,110	22,807	-	-	1,595	100
11,482	12,974	7,956	-	4,164	854	1,492	-	-	-	-
1,946	3,200	692	-	1,944	564	1,254	-	-	-	-
3,010	3,329	1,739	-	1,350	240	318	-	-	-	-
-	-	-	-	-	-	-	-	-	-	-

第5表－4－1 世帯人員別、固定資産税の有無別、

固定資産 税額の 有無及び 世帯人数 (被保険 者数)	世帯数	所得の ある 世帯数	所得の ない 世帯数	所得総額	旧ただし書 方式による 課税標準額	固定資産 税額	保険料（税）賦課経過措置適用世帯数						
							旧国保 被保険者 合算軽減 のみ	平等割 半額 のみ	平等割 1/4 軽減のみ	旧国保被 保険者合算 軽減かつ 平等割半額	旧国保被 保険者合算 軽減かつ平 等割1/4軽減	被扶養者 であった 者に対する 緩和措置	その他
総数				千円	千円	千円							
合計	16,163,700	11,610,150	3,590,600	23,445,533,185	18,921,960,288	277,693,341	166,000	46,100	41,450	68,400	77,500	2,000	150
1人	7,994,200	4,599,700	2,810,700	6,300,592,071	4,922,164,344	64,573,475	38,200	44,500	39,650	66,400	76,900	1,250	50
2人	5,639,250	4,924,500	538,100	10,351,902,442	8,301,312,876	147,635,142	90,350	1,600	1,000	2,000	600	400	-
3人	1,520,050	1,240,300	163,800	3,637,112,534	3,010,836,014	37,390,751	21,700	-	-	-	-	-	100
4人	667,300	549,700	58,250	1,865,294,527	1,581,009,679	14,189,822	9,050	-	800	-	-	-	-
5人	236,750	202,150	15,100	812,900,050	699,756,842	6,396,945	4,500	-	-	-	-	350	-
6人	73,250	64,150	3,450	287,696,644	243,076,195	4,464,019	1,450	-	-	-	-	-	-
7人	24,150	21,550	1,050	130,716,579	112,119,635	2,213,444	250	-	-	-	-	-	-
8人以上	8,750	8,100	150	59,318,338	51,684,702	829,742	500	-	-	-	-	-	-
固定資産税額の ある世帯													
合計	2,881,150	2,422,350	391,650	5,193,935,186	4,160,833,536	277,693,341	54,550	14,950	14,300	19,300	25,750	250	150
1人	924,400	638,300	270,150	887,681,428	695,342,190	64,573,475	2,350	14,700	14,150	19,000	25,600	200	50
2人	1,444,050	1,325,900	96,900	2,663,402,807	2,094,722,740	147,635,142	39,000	250	150	300	150	50	-
3人	309,850	275,600	16,300	861,005,120	708,191,653	37,390,751	6,600	-	-	-	-	-	100
4人	118,550	105,500	5,750	410,751,737	348,704,256	14,189,822	4,000	-	-	-	-	-	-
5人	49,500	44,750	1,700	172,909,065	145,163,463	6,396,945	1,450	-	-	-	-	-	-
6人	23,250	21,550	800	116,131,718	97,968,402	4,464,019	700	-	-	-	-	-	-
7人	8,750	8,050	50	54,057,423	46,108,417	2,213,444	150	-	-	-	-	-	-
8人以上	2,800	2,700	-	27,995,888	24,632,414	829,742	300	-	-	-	-	-	-
固定資産税額の ない世帯													
合計	13,282,550	9,187,800	3,198,950	18,251,597,999	14,761,126,752	-	111,450	31,150	27,150	49,100	51,750	1,750	-
1人	7,069,800	3,961,400	2,540,550	5,412,910,643	4,226,822,154	-	35,850	29,800	25,500	47,400	51,300	1,050	-
2人	4,195,200	3,598,600	441,200	7,688,499,635	6,206,590,136	-	51,350	1,350	850	1,700	450	350	-
3人	1,210,200	964,700	147,500	2,776,107,414	2,302,644,361	-	15,100	-	-	-	-	-	-
4人	548,750	444,200	52,500	1,454,542,790	1,232,305,423	-	5,050	-	800	-	-	-	-
5人	187,250	157,400	13,400	639,990,985	554,593,380	-	3,050	-	-	-	-	350	-
6人	50,000	42,600	2,650	171,564,926	145,107,793	-	750	-	-	-	-	-	-
7人	15,400	13,500	1,000	76,659,156	66,011,218	-	100	-	-	-	-	-	-
8人以上	5,950	5,400	150	31,322,449	27,052,288	-	200	-	-	-	-	-	-

保険料（税）算定状況・賦課状況 ー全世帯ー 〈擬制世帯を除く〉

医療給付費分											
保険料 （税） 調定額	保険料（税）算定額					保険料 （税） 軽減額	軽減 世帯数	賦課限度 額を 超える額	賦課限度 額を超え る世帯数	減免等によ る額	減免 世帯数
	計	所得割額	資産割額	均等割額	平等割額						
千円	千円	千円	千円	千円	千円	千円		千円		千円	
1,850,829,193	2,389,188,489	1,348,421,474	56,905,082	685,957,325	297,904,595	286,804,360	9,012,950	238,677,244	427,550	12,727,795	542,300
526,516,683	693,454,276	342,283,212	13,139,631	197,427,323	140,604,097	132,375,764	4,916,800	30,669,298	58,650	3,825,496	205,850
807,806,336	995,093,732	585,548,576	30,136,187	270,391,837	109,017,129	91,642,647	2,830,200	91,221,553	158,250	4,364,666	189,900
275,448,474	366,710,997	220,753,589	7,639,748	109,593,515	28,724,145	34,010,347	762,100	55,191,217	85,250	2,045,763	80,200
146,644,337	196,461,478	116,761,252	2,885,461	64,208,586	12,606,183	17,919,773	334,500	30,449,564	62,850	1,441,786	42,900
60,723,462	85,977,932	51,877,003	1,349,874	28,082,132	4,668,923	7,197,647	119,850	17,370,358	31,500	684,234	16,800
22,077,679	31,238,396	18,150,893	1,047,075	10,446,124	1,594,305	2,490,269	35,150	6,371,543	18,250	298,262	5,450
8,308,379	14,209,998	9,197,487	497,090	4,014,855	500,567	820,850	10,650	5,027,295	8,800	53,295	800
3,303,843	6,041,681	3,849,463	210,017	1,792,954	189,248	347,063	3,700	2,376,416	4,000	14,293	400
426,493,531	523,320,470	279,120,077	56,904,939	125,276,107	62,019,364	44,927,978	1,467,450	50,534,135	107,600	1,321,553	42,550
78,982,826	98,503,949	45,607,457	13,139,631	20,307,327	19,449,535	14,716,177	566,100	4,522,246	9,150	268,530	9,100
222,582,199	263,084,602	138,072,335	30,136,044	63,547,402	31,328,833	21,145,719	698,550	18,726,799	40,900	607,991	23,400
66,091,516	83,927,037	49,043,615	7,639,748	20,445,097	6,798,577	5,097,243	128,700	12,518,044	22,400	215,794	5,200
31,492,864	39,740,792	23,947,145	2,885,461	10,338,180	2,570,009	2,129,917	42,600	5,982,860	14,450	133,405	2,250
14,233,514	18,132,631	10,207,930	1,349,874	5,499,110	1,075,716	1,165,216	21,400	2,658,273	7,350	74,932	2,100
8,372,795	11,192,348	6,407,891	1,047,075	3,208,657	528,726	493,784	7,450	2,304,599	7,350	20,901	500
3,493,262	6,254,153	4,180,375	497,090	1,375,570	201,119	127,083	2,050	2,633,755	4,100	-	-
1,244,555	2,484,960	1,653,330	210,017	554,765	66,848	52,839	600	1,187,559	1,900	-	-
1,424,335,662	1,865,868,019	1,069,301,397	143	560,681,218	235,885,232	241,876,382	7,545,500	188,143,109	319,950	11,406,243	499,750
447,533,858	594,950,327	296,675,754	-	177,119,996	121,154,561	117,659,587	4,350,700	26,147,052	49,500	3,556,967	196,750
585,224,136	732,009,130	447,476,242	143	206,844,435	77,688,296	70,496,928	2,131,650	72,494,754	117,350	3,756,675	166,500
209,356,958	282,783,960	171,709,975	-	89,148,418	21,925,568	28,913,104	633,400	42,673,173	62,850	1,829,969	75,000
115,151,473	156,720,686	92,814,107	-	53,870,406	10,036,173	15,789,855	291,900	24,466,704	48,400	1,308,381	40,650
46,489,948	67,845,301	41,669,072	-	22,583,022	3,593,206	6,032,431	98,450	14,712,085	24,150	609,302	14,700
13,704,884	20,046,048	11,743,002	-	7,237,467	1,065,579	1,996,485	27,700	4,066,944	10,900	277,361	4,950
4,815,117	7,955,845	5,017,112	-	2,639,285	299,448	693,767	8,600	2,393,540	4,700	53,295	800
2,059,289	3,556,721	2,196,133	-	1,238,189	122,400	294,225	3,100	1,188,857	2,100	14,293	400

第5表－4－1 世帯人員別、固定資産税の有無別、

固定資産 税額の 有無及び 世帯人数 (被保険 者数)	後期高齢者支援金分										
	保険料 (税) 調定額	保険料(税) 算定額					保険料 (税) 軽減額	賦課限度 額を 超える額	賦課限度 額を超え る世帯数	減免等によ る額	減免 世帯数
		計	所得割額	資産割額	均等割額	平等割額					
	千円	千円	千円	千円	千円	千円	千円	千円		千円	
総数											
合計	580,021,312	747,510,330	425,798,421	11,924,141	226,753,240	83,034,536	89,893,834	73,188,730	422,250	4,259,975	492,700
1人	164,218,555	216,197,362	108,478,612	2,819,119	65,251,485	39,648,149	41,067,472	9,591,155	59,550	1,258,016	185,550
2人	252,874,641	310,813,834	185,022,622	6,234,921	89,426,937	30,129,358	28,810,915	27,593,064	152,700	1,475,178	173,850
3人	86,618,120	114,878,558	69,229,431	1,589,539	36,200,643	7,858,945	10,765,376	16,798,461	86,700	681,443	71,900
4人	46,482,920	62,363,748	36,895,434	678,050	21,305,818	3,484,449	5,763,630	9,627,093	61,750	484,049	38,800
5人	19,168,409	27,104,517	16,278,454	250,195	9,287,438	1,288,430	2,310,500	5,384,219	32,300	239,287	16,400
6人	6,968,003	9,747,116	5,712,726	216,810	3,375,852	441,728	793,453	1,885,371	17,250	99,601	5,000
7人	2,649,533	4,513,222	2,963,861	89,841	1,327,836	131,683	268,002	1,577,824	8,400	17,672	800
8人以上	1,041,131	1,891,973	1,217,281	45,666	577,232	51,794	114,485	731,543	3,600	4,730	400
固定資産税額の ある世帯											
合計	128,108,472	155,779,208	86,241,511	11,924,069	42,178,345	15,435,291	13,603,945	13,575,345	101,550	448,742	39,550
1人	22,967,113	28,616,844	14,155,236	2,819,119	6,823,493	4,818,995	4,305,759	1,237,725	9,400	92,485	8,300
2人	67,063,256	78,560,979	43,046,158	6,234,849	21,441,675	7,838,303	6,460,573	4,814,243	37,950	200,887	21,500
3人	19,951,594	24,773,322	14,657,456	1,589,539	6,847,381	1,678,946	1,577,048	3,161,236	21,950	79,112	4,900
4人	9,699,249	12,145,988	7,297,829	678,050	3,547,929	622,183	667,472	1,730,849	13,650	46,830	2,250
5人	4,379,540	5,548,195	3,164,211	250,195	1,863,375	270,414	384,969	757,104	7,000	25,953	2,100
6人	2,551,787	3,399,665	2,015,851	216,810	1,031,018	135,986	153,368	690,737	6,450	3,476	500
7人	1,113,409	1,978,069	1,383,482	89,841	453,026	51,719	39,979	824,631	3,550	-	-
8人以上	382,523	756,147	521,288	45,666	170,448	18,745	14,777	358,820	1,600	-	-
固定資産税額の ない世帯											
合計	451,912,840	591,731,121	339,556,911	72	184,574,895	67,599,245	76,289,889	59,613,385	320,700	3,811,233	453,150
1人	141,251,442	187,580,519	94,323,376	-	58,427,992	34,829,154	36,761,713	8,353,430	50,150	1,165,531	177,250
2人	185,811,385	232,252,854	141,976,464	72	67,985,262	22,291,055	22,350,342	22,778,821	114,750	1,274,291	152,350
3人	66,666,526	90,105,236	54,571,975	-	29,353,262	6,179,999	9,188,328	13,637,225	64,750	602,331	67,000
4人	36,783,670	50,217,760	29,597,605	-	17,757,889	2,862,266	5,096,158	7,896,244	48,100	437,219	36,550
5人	14,788,869	21,556,322	13,114,243	-	7,424,063	1,018,016	1,925,532	4,627,115	25,300	213,334	14,300
6人	4,416,216	6,347,451	3,696,875	-	2,344,834	305,743	640,085	1,194,634	10,800	96,125	4,500
7人	1,536,124	2,535,153	1,580,379	-	874,810	79,964	228,023	753,193	4,850	17,672	800
8人以上	658,608	1,135,827	695,994	-	406,784	33,049	99,708	372,723	2,000	4,730	400



保険料（税）算定状況・賦課状況 ー全世帯ー 〈擬制世帯を除く〉（続き）  
（再掲） 2割軽減世帯

介護納付金分										
保険料 （税） 調定額	保険料（税）算定額					保険料 （税） 軽減額	賦課限度 額を 超える額	賦課限度 額を超え る世帯数	減免等によ る額	減免 世帯数
	計	所得割額	資産割額	均等割額	平等割額					
千円	千円	千円	千円	千円	千円	千円	千円		千円	
223,481,987	286,309,346	156,551,324	3,461,207	96,610,473	29,686,348	33,279,524	27,853,847	176,400	1,627,418	217,950
69,258,464	89,778,676	43,575,366	975,511	33,269,670	11,958,123	15,740,027	4,278,294	30,350	474,203	70,500
76,235,154	94,309,790	47,149,448	1,351,619	35,250,909	10,557,818	10,408,401	7,204,503	51,550	439,012	65,750
39,444,745	52,971,944	32,383,269	585,221	15,764,580	4,238,876	4,241,930	8,965,950	39,250	309,964	43,100
23,970,570	30,400,786	20,197,936	321,622	8,029,683	1,851,551	1,938,019	4,273,490	31,500	214,303	24,100
9,454,412	12,400,280	8,739,199	115,205	2,857,047	688,829	671,358	2,170,577	14,950	102,446	8,950
3,340,800	4,113,547	2,843,507	68,599	934,489	266,952	187,630	509,587	5,300	74,938	4,400
1,242,650	1,698,830	1,219,564	28,646	359,453	91,167	67,148	377,862	2,850	10,927	750
535,193	635,493	443,035	14,785	144,641	33,032	25,010	73,583	650	1,625	400
46,928,055	56,878,143	29,871,322	3,453,573	16,999,704	6,553,548	4,994,167	4,752,493	36,150	184,794	16,350
8,961,708	11,089,240	5,241,071	971,809	3,215,255	1,661,105	1,594,356	482,291	3,350	45,376	3,650
19,759,772	23,513,779	11,203,787	1,350,270	7,972,478	2,987,244	2,128,053	1,548,727	12,000	69,262	6,400
9,128,394	11,274,282	6,347,464	582,637	3,203,107	1,141,074	764,400	1,341,665	9,200	36,803	3,550
5,022,496	6,062,929	3,815,355	321,622	1,487,829	438,127	303,906	720,603	5,650	14,656	900
2,135,400	2,567,475	1,651,948	115,205	622,846	177,476	138,842	282,319	3,100	10,452	900
1,182,093	1,300,991	819,176	68,599	315,555	97,662	46,726	64,164	1,000	7,735	900
518,249	781,577	584,603	28,646	130,497	37,831	12,862	249,849	1,300	510	50
219,945	287,870	207,919	14,785	52,137	13,030	5,021	62,875	550	-	-
176,553,932	229,431,204	126,680,002	7,635	79,610,768	23,132,801	28,285,357	23,101,354	140,250	1,442,624	201,600
60,296,756	78,689,436	38,334,295	3,702	30,054,415	10,297,018	14,145,671	3,796,003	27,000	428,827	66,850
56,475,382	70,796,010	35,945,660	1,349	27,278,431	7,570,575	8,280,349	5,655,776	39,550	369,750	59,350
30,316,351	41,697,663	26,035,806	2,584	12,561,473	3,097,802	3,477,530	7,624,285	30,050	273,161	39,550
18,948,074	24,337,857	16,382,581	-	6,541,854	1,413,424	1,634,113	3,552,887	25,850	199,647	23,200
7,319,012	9,832,805	7,087,251	-	2,234,201	511,353	532,516	1,888,258	11,850	91,994	8,050
2,158,707	2,812,556	2,024,331	-	618,935	169,291	140,904	445,424	4,300	67,203	3,500
724,401	917,253	634,961	-	228,956	53,336	54,286	128,013	1,550	10,417	700
315,248	347,623	235,117	-	92,504	20,002	19,989	10,709	100	1,625	400

第5表－4－2 世帯人員別、固定資産税の有無別、

固定資産 税額の 有無及び 世帯人数 (被保険 者数)	世帯数	所得の ある 世帯数	所得の ない 世帯数	所得総額	旧ただし書 方式による 課税標準額	固定資産 税額	保険料（税）賦課経過措置適用世帯数						
							旧国保 被保険者 合算軽減 のみ	平等割 半額 のみ	平等割 1/4 軽減のみ	旧国保被 保険者合算 軽減かつ 平等割半額	旧国保被 保険者合算 軽減かつ平 等割1/4軽減	被扶養者 であった 者に対する 緩和措置	その他
総数				千円	千円	千円							
合計	1,736,050	1,709,400	8,200	1,971,398,875	1,295,999,889	27,557,905	49,850	600	300	17,200	14,350	-	-
1人	470,800	464,550	6,250	357,551,239	204,615,778	4,237,969	7,550	600	300	16,250	14,200	-	-
2人	882,750	873,550	1,650	1,004,268,098	660,126,969	17,057,178	27,200	-	-	950	150	-	-
3人	214,700	207,800	250	301,367,717	204,401,232	3,602,148	7,300	-	-	-	-	-	-
4人	107,900	104,900	-	181,694,507	131,669,149	1,365,564	4,200	-	-	-	-	-	-
5人	42,900	41,900	50	86,843,593	64,944,572	835,473	2,900	-	-	-	-	-	-
6人	11,750	11,600	-	25,918,637	19,604,167	287,500	450	-	-	-	-	-	-
7人	4,150	4,000	-	10,154,882	7,780,351	129,627	50	-	-	-	-	-	-
8人以上	1,100	1,100	-	3,600,203	2,857,671	42,445	200	-	-	-	-	-	-
固定資産税額の ある世帯													
合計	384,000	381,000	1,550	447,808,328	291,457,822	27,557,905	17,050	50	100	5,200	5,300	-	-
1人	72,350	71,100	1,250	57,346,501	33,930,988	4,237,969	700	50	100	5,050	5,300	-	-
2人	238,500	237,900	300	272,826,450	176,633,222	17,057,178	11,450	-	-	150	-	-	-
3人	44,350	43,650	-	63,768,438	42,341,567	3,602,148	1,950	-	-	-	-	-	-
4人	15,300	15,200	-	26,559,583	18,925,380	1,365,564	1,800	-	-	-	-	-	-
5人	9,300	9,000	-	18,088,942	13,210,720	835,473	900	-	-	-	-	-	-
6人	2,750	2,750	-	5,908,056	4,330,171	287,500	100	-	-	-	-	-	-
7人	1,250	1,200	-	2,446,898	1,421,472	129,627	50	-	-	-	-	-	-
8人以上	200	200	-	863,460	664,301	42,445	100	-	-	-	-	-	-
固定資産税額の ない世帯													
合計	1,352,050	1,328,400	6,650	1,523,590,547	1,004,542,066	-	32,800	550	200	12,000	9,050	-	-
1人	398,450	393,450	5,000	300,204,738	170,684,790	-	6,850	550	200	11,200	8,900	-	-
2人	644,250	635,650	1,350	731,441,648	483,493,747	-	15,750	-	-	800	150	-	-
3人	170,350	164,150	250	237,599,279	162,059,664	-	5,350	-	-	-	-	-	-
4人	92,600	89,700	-	155,134,924	112,743,769	-	2,400	-	-	-	-	-	-
5人	33,600	32,900	50	68,754,650	51,733,851	-	2,000	-	-	-	-	-	-
6人	9,000	8,850	-	20,010,581	15,273,996	-	350	-	-	-	-	-	-
7人	2,900	2,800	-	7,707,983	6,358,879	-	-	-	-	-	-	-	-
8人以上	900	900	-	2,736,743	2,193,370	-	100	-	-	-	-	-	-

保険料（税）算定状況・賦課状況 ー全世帯ー 〈擬制世帯を除く〉  
 （再掲） 2割軽減世帯

医療給付費分											
保険料 （税） 調定額	保険料（税）算定額					保険料 （税） 軽減額	軽減 世帯数	賦課限度 額を 超える額	賦課限度 額を超え る世帯数	減免等によ る額	減免 世帯数
	計	所得割額	資産割額	均等割額	平等割額						
千円	千円	千円	千円	千円	千円	千円		千円		千円	
193,990,831	220,176,941	93,497,312	5,707,449	87,741,602	33,230,578	24,196,680	1,736,050	20,807	150	1,949,321	97,350
31,248,334	35,486,171	14,710,680	896,369	11,674,301	8,204,821	3,976,266	470,800	-	-	256,804	20,200
98,110,172	110,869,273	47,485,143	3,502,504	42,281,307	17,600,320	11,977,440	882,750	5,872	100	765,558	47,100
31,183,089	35,562,378	15,045,365	749,748	15,555,067	4,212,199	3,953,846	214,700	-	-	422,935	15,200
19,595,700	22,346,096	9,496,518	294,440	10,578,582	1,976,556	2,511,151	107,900	-	-	238,193	9,000
9,317,050	10,675,514	4,600,514	163,984	5,032,384	878,633	1,182,357	42,900	-	-	175,616	4,150
2,937,110	3,410,503	1,424,358	71,139	1,662,867	252,139	383,018	11,750	-	-	90,214	1,700
1,199,314	1,362,155	527,126	21,183	734,735	79,111	162,770	4,150	-	-	-	-
400,063	464,851	207,609	8,083	222,360	26,800	49,832	1,100	14,935	50	-	-
46,511,142	52,062,723	19,770,177	5,707,449	18,272,460	8,312,637	5,317,143	384,000	14,935	50	213,529	8,350
5,697,414	6,362,249	2,305,349	896,369	1,637,298	1,523,233	632,121	72,350	-	-	31,653	800
27,968,192	31,225,241	11,899,880	3,502,504	10,642,744	5,180,114	3,164,657	238,500	-	-	88,738	5,050
6,828,882	7,661,761	2,915,287	749,748	3,010,990	985,737	799,362	44,350	-	-	32,749	750
2,900,670	3,256,495	1,279,543	294,440	1,351,691	330,821	336,506	15,300	-	-	19,040	900
2,033,636	2,320,775	928,546	163,984	1,028,903	199,343	245,653	9,300	-	-	41,350	850
699,408	785,148	285,599	71,139	370,410	58,000	85,682	2,750	-	-	-	-
314,029	358,996	113,048	21,183	194,145	30,620	44,953	1,250	-	-	-	-
68,912	92,057	42,924	8,083	36,280	4,770	8,210	200	14,935	50	-	-
147,479,689	168,114,218	73,727,135	-	69,469,142	24,917,941	18,879,536	1,352,050	5,872	100	1,735,791	89,000
25,550,919	29,123,921	12,405,331	-	10,037,003	6,681,588	3,344,145	398,450	-	-	225,151	19,400
70,141,980	79,644,032	35,585,263	-	31,638,563	12,420,206	8,812,783	644,250	5,872	100	676,821	42,050
24,354,208	27,900,616	12,130,078	-	12,544,077	3,226,462	3,154,483	170,350	-	-	390,187	14,450
16,695,030	19,089,601	8,216,975	-	9,226,891	1,645,736	2,174,646	92,600	-	-	219,153	8,100
7,283,415	8,354,739	3,671,968	-	4,003,481	679,290	936,704	33,600	-	-	134,266	3,300
2,237,702	2,625,355	1,138,759	-	1,292,457	194,139	297,336	9,000	-	-	90,214	1,700
885,285	1,003,159	414,078	-	540,590	48,491	117,817	2,900	-	-	-	-
331,151	372,794	164,684	-	186,080	22,030	41,622	900	-	-	-	-

第5表－4－2 世帯人員別、固定資産税の有無別、

固定資産 税額の 有無及び 世帯人数 (被保険 者数)	後期高齢者支援金分										
	保険料 (税) 調定額	保険料(税) 算定額					保険料 (税) 軽減額	賦課限度 額を 超える額	賦課限度 額を超え る世帯数	減免等によ る額	減免 世帯数
		計	所得割額	資産割額	均等割額	平等割額					
	千円	千円	千円	千円	千円	千円	千円	千円		千円	
総数											
合計	60,779,968	69,088,913	29,544,493	1,353,303	28,878,069	9,313,041	7,639,821	19,929	250	630,256	89,350
1人	9,746,529	11,069,111	4,676,480	215,210	3,851,393	2,326,028	1,235,749	-	-	82,078	17,750
2人	30,607,212	34,624,204	15,005,057	816,120	13,889,668	4,913,352	3,761,466	4,898	100	240,612	44,400
3人	9,792,141	11,183,673	4,732,014	176,711	5,093,866	1,181,081	1,255,195	-	-	133,910	13,500
4人	6,215,872	7,113,324	2,990,134	77,050	3,503,421	542,719	809,376	8,542	100	78,473	8,350
5人	2,973,587	3,425,072	1,449,209	41,399	1,682,401	252,063	386,994	-	-	64,062	3,900
6人	961,948	1,117,696	474,867	20,525	548,968	73,337	124,479	-	-	31,121	1,450
7人	362,042	413,732	151,940	3,748	239,852	18,192	51,609	-	-	-	-
8人以上	120,637	142,101	64,792	2,539	68,500	6,270	14,954	6,489	50	-	-
固定資産税額の ある世帯											
合計	14,005,810	15,745,015	6,160,790	1,353,303	6,081,816	2,149,107	1,646,511	15,031	150	71,525	7,950
1人	1,664,969	1,861,861	718,727	215,210	535,169	392,755	185,608	-	-	10,166	400
2人	8,383,367	9,390,259	3,699,618	816,120	3,539,705	1,334,816	975,161	-	-	27,880	5,050
3人	2,052,590	2,312,985	894,511	176,711	984,860	256,902	248,379	-	-	11,283	750
4人	906,203	1,031,647	402,404	77,050	467,299	84,894	110,447	8,542	100	6,220	900
5人	657,109	756,915	297,033	41,399	363,155	55,329	83,709	-	-	15,975	850
6人	218,196	244,121	94,321	20,525	114,240	15,035	25,855	-	-	-	-
7人	101,574	116,484	38,236	3,748	66,507	7,992	14,900	-	-	-	-
8人以上	21,801	30,743	15,939	2,539	10,880	1,385	2,453	6,489	50	-	-
固定資産税額の ない世帯											
合計	46,774,158	53,343,898	23,383,703	-	22,796,253	7,163,934	5,993,310	4,898	100	558,731	81,400
1人	8,081,560	9,207,250	3,957,753	-	3,316,224	1,933,273	1,050,141	-	-	71,912	17,350
2人	22,223,845	25,233,945	11,305,439	-	10,349,963	3,578,535	2,786,306	4,898	100	212,731	39,350
3人	7,739,551	8,870,688	3,837,503	-	4,109,006	924,179	1,006,816	-	-	122,627	12,750
4人	5,309,669	6,081,677	2,587,729	-	3,036,122	457,826	698,929	-	-	72,253	7,450
5人	2,316,477	2,668,156	1,152,176	-	1,319,246	196,735	303,285	-	-	48,086	3,050
6人	743,752	873,575	380,546	-	434,728	58,302	98,624	-	-	31,121	1,450
7人	260,468	297,248	113,704	-	173,345	10,200	36,709	-	-	-	-
8人以上	98,836	111,359	48,854	-	57,620	4,885	12,501	-	-	-	-

保険料（税）算定状況・賦課状況 ー全世帯ー 〈擬制世帯を除く〉（続き）  
（再掲） 2割軽減世帯

介護納付金分										
保険料 （税） 調定額	保険料（税）算定額					保険料 （税） 軽減額	賦課限度 額を 超える額	賦課限度 額を超え る世帯数	減免等によ る額	減免 世帯数
	計	所得割額	資産割額	均等割額	平等割額					
千円	千円	千円	千円	千円	千円	千円	千円		千円	
18,137,512	21,044,853	7,498,466	322,344	10,030,818	3,193,226	2,645,307	1,347	100	252,976	36,300
3,265,307	3,772,930	1,311,359	66,360	1,746,272	648,940	479,138	-	-	26,760	5,350
6,897,431	8,122,295	2,286,978	124,553	4,256,297	1,454,466	1,142,329	-	-	79,192	14,000
3,761,872	4,373,782	1,567,547	62,824	2,091,793	651,617	548,789	-	-	61,576	8,700
2,582,822	2,928,010	1,365,893	39,739	1,256,671	265,708	304,551	1,347	100	38,634	5,050
1,058,993	1,190,823	608,784	22,286	445,051	114,702	111,991	-	-	19,572	1,750
364,464	428,873	239,186	4,335	144,977	40,375	37,074	-	-	27,242	1,450
170,820	188,490	99,014	1,416	73,898	14,162	17,612	-	-	-	-
35,804	39,650	19,704	831	15,860	3,255	3,823	-	-	-	-
3,912,689	4,506,920	1,346,290	322,344	2,011,898	826,388	567,721	1,347	100	22,757	1,300
519,531	592,080	183,867	66,360	218,900	122,954	68,375	-	-	3,785	150
1,791,918	2,092,030	506,499	124,553	1,030,951	430,027	292,236	-	-	6,729	400
818,927	945,307	282,608	62,824	429,127	170,749	119,988	-	-	5,870	700
392,928	439,309	175,384	39,739	167,730	56,457	44,842	1,347	100	-	-
265,663	300,744	135,477	22,286	111,523	31,458	28,597	-	-	6,373	50
74,708	82,489	39,429	4,335	30,440	8,285	7,745	-	-	-	-
40,485	45,480	19,132	1,416	19,268	5,664	4,986	-	-	-	-
8,529	9,480	3,894	831	3,960	795	951	-	-	-	-
14,224,823	16,537,933	6,152,175	-	8,018,920	2,366,838	2,077,586	-	-	230,219	35,000
2,745,776	3,180,850	1,127,491	-	1,527,372	525,986	410,764	-	-	22,975	5,200
5,105,513	6,030,265	1,780,479	-	3,225,347	1,024,439	850,092	-	-	72,463	13,600
2,942,945	3,428,474	1,284,940	-	1,662,666	480,869	428,801	-	-	55,706	8,000
2,189,893	2,488,701	1,190,509	-	1,088,941	209,251	259,709	-	-	38,634	5,050
793,330	890,079	473,307	-	333,528	83,244	83,394	-	-	13,199	1,700
289,756	346,384	199,757	-	114,537	32,090	29,329	-	-	27,242	1,450
130,335	143,010	79,882	-	54,630	8,498	12,626	-	-	-	-
27,275	30,170	15,810	-	11,900	2,460	2,872	-	-	-	-

第5表－4－3 世帯人員別、固定資産税の有無別、

固定資産 税額の 有無及び 世帯人数 (被保険 者数)	世帯数	所得の ある 世帯数	所得の ない 世帯数	所得総額	旧ただし書 方式による 課税標準額	固定資産 税額	保険料（税）賦課経過措置適用世帯数						
							旧国保 被保険者 合算軽減 のみ	平等割 半額 のみ	平等割 1/4 軽減のみ	旧国保被 保険者合算 軽減かつ 平等割半額	旧国保被 保険者合算 軽減かつ平 等割1/4軽減	被扶養者 であった 者に対する 緩和措置	その他
総数				千円	千円	千円							
合計	2,080,150	2,040,050	15,900	1,369,676,648	636,445,558	29,487,636	61,500	2,800	1,300	24,750	19,850	150	-
1人	672,600	665,200	7,150	342,215,088	123,418,309	5,155,235	10,700	2,550	900	24,350	19,850	150	-
2人	938,900	926,750	5,550	645,359,369	307,322,475	17,743,410	35,150	250	-	400	-	-	-
3人	272,050	261,300	2,000	202,550,044	103,592,153	3,909,821	9,300	-	-	-	-	-	-
4人	123,450	116,200	1,000	102,952,449	56,092,137	1,435,560	3,800	-	400	-	-	-	-
5人	48,650	47,150	-	48,388,574	28,426,153	764,238	1,250	-	-	-	-	-	-
6人	17,350	16,650	100	19,235,317	11,957,274	382,946	800	-	-	-	-	-	-
7人	4,850	4,500	100	5,873,092	3,552,605	39,612	200	-	-	-	-	-	-
8人以上	2,300	2,300	-	3,102,714	2,084,451	56,815	300	-	-	-	-	-	-
固定資産税額の ある世帯													
合計	431,800	424,600	4,100	299,955,670	143,726,721	29,487,636	21,150	750	200	6,350	6,050	-	-
1人	97,450	95,850	1,400	52,047,431	20,507,002	5,155,235	600	750	200	6,350	6,050	-	-
2人	255,650	252,750	2,000	180,229,871	86,858,940	17,743,410	15,050	-	-	-	-	-	-
3人	51,650	50,150	500	40,929,493	21,113,407	3,909,821	2,750	-	-	-	-	-	-
4人	15,800	14,900	200	14,764,726	8,505,509	1,435,560	1,650	-	-	-	-	-	-
5人	7,250	7,000	-	7,104,020	3,906,335	764,238	400	-	-	-	-	-	-
6人	3,050	3,000	-	3,831,633	2,350,940	382,946	400	-	-	-	-	-	-
7人	600	600	-	564,610	233,353	39,612	100	-	-	-	-	-	-
8人以上	350	350	-	483,885	251,237	56,815	200	-	-	-	-	-	-
固定資産税額の ない世帯													
合計	1,648,350	1,615,450	11,800	1,069,720,978	492,718,837	-	40,350	2,050	1,100	18,400	13,800	150	-
1人	575,150	569,350	5,750	290,167,657	102,911,307	-	10,100	1,800	700	18,000	13,800	150	-
2人	683,250	674,000	3,550	465,129,498	220,463,535	-	20,100	250	-	400	-	-	-
3人	220,400	211,150	1,500	161,620,552	82,478,747	-	6,550	-	-	-	-	-	-
4人	107,650	101,300	800	88,187,723	47,586,628	-	2,150	-	400	-	-	-	-
5人	41,400	40,150	-	41,284,554	24,519,819	-	850	-	-	-	-	-	-
6人	14,300	13,650	100	15,403,684	9,606,334	-	400	-	-	-	-	-	-
7人	4,250	3,900	100	5,308,482	3,319,252	-	100	-	-	-	-	-	-
8人以上	1,950	1,950	-	2,618,830	1,833,214	-	100	-	-	-	-	-	-

保険料（税）算定状況・賦課状況 ー全世帯ー 〈擬制世帯を除く〉  
 （再掲） 5割軽減世帯

医療給付費分											
保険料 （税） 調定額	保険料（税）算定額					保険料 （税） 軽減額	軽減 世帯数	賦課限度 額を 超える額	賦課限度 額を超え る世帯数	減免等によ る額	減免 世帯数
	計	所得割額	資産割額	均等割額	平等割額						
千円	千円	千円	千円	千円	千円	千円		千円		千円	
122,348,725	194,975,485	46,508,207	6,143,604	101,140,460	41,183,220	71,087,864	2,080,150	21,058	150	1,494,220	110,350
24,197,760	38,622,070	8,942,443	1,092,241	16,390,484	12,196,902	14,278,607	672,600	-	-	138,487	24,050
57,154,528	89,534,596	22,077,778	3,678,403	44,351,435	19,426,985	31,853,469	938,900	21,058	150	494,238	45,200
20,636,704	33,301,746	7,739,824	805,831	19,227,384	5,528,706	12,362,919	272,050	-	-	299,102	20,900
11,442,654	18,872,147	4,210,030	285,053	11,854,341	2,522,724	7,181,797	123,450	-	-	246,358	12,450
5,462,971	8,948,111	2,193,350	154,145	5,579,804	1,020,811	3,300,173	48,650	-	-	184,487	5,400
2,384,143	3,861,499	930,537	103,187	2,470,515	357,260	1,412,735	17,350	-	-	64,434	1,250
669,867	1,161,174	274,424	9,882	786,221	90,648	438,435	4,850	-	-	52,820	700
400,100	674,143	139,821	14,862	480,276	39,184	259,730	2,300	-	-	14,293	400
30,487,729	45,147,840	9,860,432	6,143,604	19,761,534	9,382,275	14,527,550	431,800	21,058	150	104,487	7,550
4,564,086	6,642,334	1,387,084	1,092,241	2,149,371	2,013,638	2,074,532	97,450	-	-	2,058	500
18,052,813	26,643,395	5,920,700	3,678,403	11,407,863	5,636,434	8,496,031	255,650	21,058	150	69,325	5,300
4,543,077	6,823,648	1,464,879	805,831	3,419,928	1,133,009	2,267,994	51,650	-	-	11,826	1,150
1,773,798	2,660,237	615,440	285,053	1,404,242	355,502	878,414	15,800	-	-	7,737	150
896,828	1,393,729	272,702	154,145	815,090	151,792	483,266	7,250	-	-	13,542	450
503,931	740,352	162,100	103,187	404,670	70,395	236,378	3,050	-	-	-	-
80,650	134,355	17,088	9,882	94,290	13,095	53,693	600	-	-	-	-
72,545	109,790	20,438	14,862	66,080	8,410	37,245	350	-	-	-	-
91,860,996	149,827,646	36,647,775	-	81,378,926	31,800,945	56,560,314	1,648,350	-	-	1,389,732	102,800
19,633,674	31,979,737	7,555,359	-	14,241,114	10,183,264	12,204,076	575,150	-	-	136,430	23,550
39,101,715	62,891,201	16,157,078	-	32,943,572	13,790,552	23,357,438	683,250	-	-	424,913	39,900
16,093,626	26,478,098	6,274,945	-	15,807,456	4,395,697	10,094,925	220,400	-	-	287,276	19,750
9,668,855	16,211,910	3,594,590	-	10,450,099	2,167,222	6,303,384	107,650	-	-	238,621	12,300
4,566,143	7,554,381	1,920,648	-	4,764,714	869,019	2,816,908	41,400	-	-	170,945	4,950
1,880,212	3,121,147	768,437	-	2,065,845	286,865	1,176,357	14,300	-	-	64,434	1,250
589,217	1,026,819	257,336	-	691,931	77,553	384,742	4,250	-	-	52,820	700
327,555	564,353	119,383	-	414,196	30,774	222,485	1,950	-	-	14,293	400

第5表－4－3 世帯人員別、固定資産税の有無別、

固定資産 税額の 有無及び 世帯人数 (被保険 者数)	後期高齢者支援金分										
	保険料 (税) 調定額	保険料(税) 算定額					保険料 (税) 軽減額	賦課限度 額を 超える額	賦課限度 額を超え る世帯数	減免等によ る額	減免 世帯数
		計	所得割額	資産割額	均等割額	平等割額					
	千円	千円	千円	千円	千円	千円	千円	千円		千円	
総数											
合計	38,064,153	60,921,343	14,740,156	1,405,489	33,226,290	11,549,408	22,364,775	623	100	468,016	94,150
1人	7,479,616	11,949,971	2,848,694	252,762	5,404,797	3,443,717	4,420,772	-	-	42,130	20,300
2人	17,623,477	27,750,109	6,972,558	825,531	14,527,039	5,424,980	9,965,000	-	-	150,515	37,750
3人	6,514,157	10,549,684	2,456,305	205,620	6,338,843	1,548,915	3,938,966	-	-	93,520	18,300
4人	3,628,585	5,997,166	1,332,737	66,851	3,886,985	710,594	2,295,886	623	100	70,679	10,200
5人	1,743,877	2,881,000	710,735	29,252	1,853,081	287,932	1,070,510	-	-	66,111	5,250
6人	724,182	1,187,470	287,087	18,257	787,039	95,086	440,297	-	-	22,793	1,250
7人	221,300	385,971	88,140	3,672	265,705	28,454	147,080	-	-	17,537	700
8人以上	128,959	219,974	43,900	3,544	162,800	9,730	86,265	-	-	4,730	400
固定資産税額の ある世帯											
合計	8,899,187	13,385,754	3,061,379	1,405,488	6,518,972	2,399,916	4,445,381	623	100	33,641	6,600
1人	1,293,111	1,904,022	430,763	252,762	716,485	504,012	608,485	-	-	780	500
2人	5,264,986	7,892,150	1,846,827	825,530	3,768,342	1,451,450	2,601,574	-	-	21,415	4,500
3人	1,368,285	2,084,806	449,791	205,620	1,134,550	294,844	712,195	-	-	3,610	1,000
4人	524,642	800,676	188,624	66,851	459,010	86,191	272,016	623	100	3,139	150
5人	266,629	427,607	85,758	29,252	272,380	40,217	156,189	-	-	4,698	450
6人	137,388	206,278	48,727	18,257	122,706	16,588	68,867	-	-	-	-
7人	25,762	42,378	5,501	3,672	28,770	4,435	16,603	-	-	-	-
8人以上	18,385	27,838	5,388	3,544	16,728	2,178	9,453	-	-	-	-
固定資産税額の ない世帯											
合計	29,164,967	47,535,588	11,678,777	1	26,707,318	9,149,492	17,919,394	-	-	434,375	87,550
1人	6,186,506	10,045,948	2,417,932	-	4,688,312	2,939,704	3,812,287	-	-	41,350	19,800
2人	12,358,490	19,857,959	5,125,731	1	10,758,698	3,973,530	7,363,427	-	-	129,100	33,250
3人	5,145,872	8,464,878	2,006,514	-	5,204,293	1,254,071	3,226,770	-	-	89,911	17,300
4人	3,103,943	5,196,490	1,144,113	-	3,427,975	624,403	2,023,870	-	-	67,540	10,050
5人	1,477,249	2,453,393	624,977	-	1,580,701	247,715	914,321	-	-	61,413	4,800
6人	586,795	981,191	238,360	-	664,333	78,498	371,430	-	-	22,793	1,250
7人	195,538	343,593	82,639	-	236,935	24,019	130,477	-	-	17,537	700
8人以上	110,575	192,136	38,512	-	146,072	7,552	76,812	-	-	4,730	400



保険料（税）算定状況・賦課状況 ー全世帯ー 〈擬制世帯を除く〉（続き）  
（再掲） 5割軽減世帯

介護納付金分										
保険料 （税） 調定額	保険料（税）算定額					保険料 （税） 軽減額	賦課限度 額を 超える額	賦課限度 額を超え る世帯数	減免等によ る額	減免 世帯数
	計	所得割額	資産割額	均等割額	平等割額					
千円	千円	千円	千円	千円	千円	千円	千円		千円	
12,077,269	20,350,602	3,813,176	370,330	12,138,461	4,028,638	8,075,675	-	-	188,167	43,600
2,614,525	4,479,402	706,574	76,834	2,679,343	1,016,651	1,846,278	-	-	15,792	7,300
4,441,175	7,718,162	1,088,723	166,037	4,842,002	1,621,401	3,228,582	-	-	44,834	13,300
2,447,456	4,115,856	791,661	65,069	2,464,501	794,627	1,627,323	-	-	39,259	10,450
1,470,713	2,358,359	614,673	35,548	1,349,931	358,208	853,536	-	-	33,283	7,400
728,607	1,101,879	400,011	15,715	525,574	160,579	343,017	-	-	29,961	3,000
249,071	382,456	133,998	7,513	188,412	52,532	120,267	-	-	12,996	1,050
82,426	130,641	54,802	331	57,046	18,463	37,756	-	-	10,417	700
43,298	63,847	22,733	3,284	31,652	6,178	18,915	-	-	1,625	400
2,522,460	4,094,648	596,951	370,330	2,228,265	899,102	1,559,106	-	-	10,548	2,050
388,161	616,841	82,290	76,834	299,780	157,938	228,151	-	-	-	-
1,154,173	1,928,773	220,317	166,037	1,105,378	437,041	768,957	-	-	4,358	950
527,675	868,602	123,833	65,069	484,039	195,662	338,712	-	-	1,760	500
266,949	400,833	101,687	35,548	198,970	64,629	131,592	-	-	2,111	150
111,295	170,186	41,302	15,715	86,001	27,168	56,518	-	-	2,319	450
59,630	86,457	24,905	7,513	42,294	11,745	26,815	-	-	-	-
6,894	11,842	1,647	331	6,730	3,135	4,933	-	-	-	-
7,684	11,114	970	3,284	5,074	1,785	3,430	-	-	-	-
9,554,809	16,255,954	3,216,224	-	9,910,196	3,129,536	6,516,569	-	-	177,619	41,550
2,226,364	3,862,561	624,285	-	2,379,564	858,713	1,618,128	-	-	15,792	7,300
3,287,002	5,789,389	868,405	-	3,736,624	1,184,360	2,459,625	-	-	40,476	12,350
1,919,781	3,247,254	667,828	-	1,980,462	598,965	1,288,611	-	-	37,499	9,950
1,203,763	1,957,526	512,985	-	1,150,961	293,580	721,944	-	-	31,172	7,250
617,311	931,693	358,709	-	439,573	133,411	286,500	-	-	27,642	2,550
189,441	295,999	109,094	-	146,118	40,787	93,453	-	-	12,996	1,050
75,532	118,799	53,156	-	50,316	15,328	32,823	-	-	10,417	700
35,614	52,734	21,763	-	26,578	4,393	15,486	-	-	1,625	400

第5表－4－4 世帯人員別、固定資産税の有無別、

固定資産 税額の 有無及び 世帯人数 (被保険 者数)	世帯数	所得の ある 世帯数	所得の ない 世帯数	所得総額	旧ただし書 方式による 課税標準額	固定資産 税額	保険料（税）賦課経過措置適用世帯数						
							旧国保 被保険者 合算軽減 のみ	平等割 半額 のみ	平等割 1/4 軽減のみ	旧国保被 保険者合算 軽減かつ 平等割半額	旧国保被 保険者合算 軽減かつ平 等割1/4軽減	被扶養者 であった 者に対する 緩和措置	その他
総数				千円	千円	千円							
合計	5,196,750	1,600,900	3,550,350	412,818,921	88,821,384	39,669,746	54,650	2,550	4,400	26,450	42,900	250	-
1人	3,773,400	979,300	2,785,700	211,846,201	26,365,634	21,240,151	19,950	2,400	3,950	25,800	42,450	200	-
2人	1,008,550	460,850	527,250	133,088,397	31,157,362	14,241,958	28,000	150	450	650	450	50	-
3人	275,350	103,600	161,000	40,998,603	17,646,321	2,473,352	5,100	-	-	-	-	-	-
4人	103,150	41,600	57,050	18,818,493	9,418,793	1,052,572	1,050	-	-	-	-	-	-
5人	28,300	12,500	14,900	6,596,062	3,486,193	434,247	350	-	-	-	-	-	-
6人	6,050	2,200	3,350	1,013,738	582,241	198,856	200	-	-	-	-	-	-
7人	1,650	700	950	423,434	164,840	22,940	-	-	-	-	-	-	-
8人以上	300	150	150	33,994	-	5,670	-	-	-	-	-	-	-
固定資産税額の ある世帯													
合計	651,650	263,900	383,750	74,775,926	18,913,380	39,669,746	16,350	500	900	7,750	14,300	250	-
1人	396,300	129,700	266,000	29,145,391	4,330,908	21,240,151	1,050	500	850	7,600	14,150	200	-
2人	204,400	108,250	94,000	32,174,230	7,577,890	14,241,958	12,500	-	50	150	150	50	-
3人	32,700	16,250	15,650	7,219,761	3,210,457	2,473,352	1,900	-	-	-	-	-	-
4人	11,500	5,600	5,550	2,973,368	1,622,711	1,052,572	550	-	-	-	-	-	-
5人	4,850	3,050	1,700	2,612,686	1,827,793	434,247	150	-	-	-	-	-	-
6人	1,650	850	800	398,571	198,781	198,856	200	-	-	-	-	-	-
7人	200	150	50	249,920	144,840	22,940	-	-	-	-	-	-	-
8人以上	50	50	-	2,000	-	5,670	-	-	-	-	-	-	-
固定資産税額の ない世帯													
合計	4,545,100	1,337,000	3,166,600	338,042,995	69,908,004	-	38,300	2,050	3,500	18,700	28,600	-	-
1人	3,377,100	849,600	2,519,700	182,700,811	22,034,726	-	18,900	1,900	3,100	18,200	28,300	-	-
2人	804,150	352,600	433,250	100,914,166	23,579,472	-	15,500	150	400	500	300	-	-
3人	242,650	87,350	145,350	33,778,842	14,435,864	-	3,200	-	-	-	-	-	-
4人	91,650	36,000	51,500	15,845,125	7,796,081	-	500	-	-	-	-	-	-
5人	23,450	9,450	13,200	3,983,376	1,658,400	-	200	-	-	-	-	-	-
6人	4,400	1,350	2,550	615,167	383,460	-	-	-	-	-	-	-	-
7人	1,450	550	900	173,514	20,000	-	-	-	-	-	-	-	-
8人以上	250	100	150	31,994	-	-	-	-	-	-	-	-	-

保険料（税）算定状況・賦課状況 ー全世帯ー 〈擬制世帯を除く〉  
 （再掲） 7割軽減世帯

医療給付費分											
保険料 （税） 調定額	保険料（税）算定額					保険料 （税） 軽減額	軽減 世帯数	賦課限度 額を 超える額	賦課限度 額を超え る世帯数	減免等によ る額	減免 世帯数
	計	所得割額	資産割額	均等割額	平等割額						
千円	千円	千円	千円	千円	千円	千円		千円		千円	
95,696,984	288,151,840	6,159,546	8,202,757	173,636,060	100,153,477	191,519,816	5,196,750	-	-	893,762	133,600
54,853,800	169,430,930	1,848,705	4,437,611	91,756,207	71,388,407	114,120,890	3,773,400	-	-	426,444	88,300
25,455,126	73,491,966	2,256,449	2,887,363	48,020,372	20,327,782	47,811,739	1,008,550	-	-	216,591	25,500
9,074,139	26,950,184	1,120,106	535,890	19,837,543	5,456,645	17,693,583	275,350	-	-	180,438	14,550
4,319,344	12,592,313	631,354	200,728	9,558,007	2,202,224	8,226,824	103,150	-	-	45,473	3,950
1,497,871	4,220,079	254,345	82,895	3,277,769	605,070	2,715,117	28,300	-	-	6,856	800
369,672	1,081,704	36,055	53,488	861,576	130,585	694,516	6,050	-	-	17,486	400
109,534	329,664	12,533	3,353	277,578	36,200	219,645	1,650	-	-	475	100
17,498	55,002	-	1,429	47,010	6,563	37,501	300	-	-	-	-
20,238,590	45,426,652	1,301,629	8,202,757	21,844,210	14,078,056	25,083,284	651,650	-	-	94,757	5,400
9,894,096	21,942,044	297,997	4,437,611	8,764,877	8,441,558	12,009,525	396,300	-	-	32,548	3,200
7,453,781	16,975,449	509,850	2,887,363	9,067,462	4,510,774	9,485,031	204,400	-	-	33,273	1,300
1,627,240	3,678,825	235,995	535,890	2,178,362	728,578	2,029,888	32,700	-	-	21,194	700
711,087	1,626,732	117,411	200,728	1,052,324	256,269	914,998	11,500	-	-	480	100
389,618	826,011	117,547	82,895	526,115	99,454	436,297	4,850	-	-	-	-
131,482	310,483	11,675	53,488	209,940	35,380	171,724	1,650	-	-	7,261	100
26,693	55,131	11,153	3,353	35,770	4,855	28,438	200	-	-	-	-
4,593	11,977	-	1,429	9,360	1,188	7,384	50	-	-	-	-
75,458,393	242,725,188	4,857,917	-	151,791,850	86,075,421	166,436,531	4,545,100	-	-	799,005	128,200
44,959,704	147,488,886	1,550,708	-	82,991,329	62,946,849	102,111,366	3,377,100	-	-	393,896	85,100
18,001,346	56,516,517	1,746,599	-	38,952,910	15,817,008	38,326,708	804,150	-	-	183,318	24,200
7,446,898	23,271,359	884,111	-	17,659,181	4,728,067	15,663,696	242,650	-	-	159,244	13,850
3,608,257	10,965,580	513,943	-	8,505,683	1,945,955	7,311,826	91,650	-	-	44,993	3,850
1,108,253	3,394,067	136,797	-	2,751,654	505,616	2,278,820	23,450	-	-	6,856	800
238,190	771,221	24,380	-	651,636	95,205	522,792	4,400	-	-	10,225	300
82,841	274,533	1,380	-	241,808	31,345	191,207	1,450	-	-	475	100
12,905	43,025	-	-	37,650	5,375	30,118	250	-	-	-	-

第5表－4－4 世帯人員別、固定資産税の有無別、

固定資産 税額の 有無及び 世帯人数 (被保険 者数)	後期高齢者支援金分										
	保険料 (税) 調定額	保険料(税) 算定額					保険料 (税) 軽減額	賦課限度 額を 超える額	賦課限度 額を超え る世帯数	減免等に よる額	減免 世帯数
		計	所得割額	資産割額	均等割額	平等割額					
	千円	千円	千円	千円	千円	千円	千円	千円		千円	
総数											
合計	29,189,018	89,394,196	1,947,328	1,846,527	57,055,516	28,544,826	59,889,239	3,943	200	273,765	113,500
1人	16,584,241	52,150,122	577,050	963,734	30,190,669	20,418,670	35,410,951	-	-	129,951	74,500
2人	7,784,131	22,952,142	705,058	684,623	15,830,317	5,732,145	15,084,448	3,743	50	69,754	23,000
3人	2,833,089	8,460,460	373,883	122,110	6,434,852	1,529,615	5,571,216	94	100	53,864	11,500
4人	1,372,008	4,043,919	200,382	43,556	3,159,107	640,875	2,658,368	106	50	12,741	3,200
5人	457,088	1,311,408	76,083	15,872	1,046,364	173,089	852,997	-	-	1,074	800
6人	118,510	353,469	11,636	15,165	287,547	39,122	228,678	-	-	6,246	400
7人	33,709	103,169	3,237	912	89,821	9,200	69,314	-	-	134	100
8人以上	6,241	19,508	-	556	16,840	2,112	13,266	-	-	-	-
固定資産税額の ある世帯											
合計	5,441,996	13,000,486	398,232	1,846,527	7,210,268	3,545,460	7,512,054	3,743	50	33,606	5,000
1人	2,548,089	6,076,262	84,707	963,734	2,916,771	2,111,049	3,511,666	-	-	11,123	2,800
2人	2,069,159	4,971,618	158,162	684,623	2,974,831	1,154,002	2,883,839	3,743	50	11,889	1,300
3人	455,851	1,080,176	74,638	122,110	707,168	176,261	616,473	-	-	7,367	700
4人	202,384	487,702	36,373	43,556	342,568	65,205	285,010	-	-	190	100
5人	115,625	260,790	37,037	15,872	181,950	25,931	145,072	-	-	-	-
6人	41,660	103,362	4,417	15,165	72,630	11,150	58,646	-	-	3,036	100
7人	7,442	15,919	2,897	912	10,710	1,400	8,477	-	-	-	-
8人以上	1,786	4,658	-	556	3,640	462	2,871	-	-	-	-
固定資産税額の ない世帯											
合計	23,747,021	76,393,710	1,549,097	-	49,845,247	24,999,366	52,377,185	200	150	240,159	108,500
1人	14,036,151	46,073,860	492,343	-	27,273,898	18,307,620	31,899,286	-	-	118,828	71,700
2人	5,714,973	17,980,524	546,896	-	12,855,485	4,578,142	12,200,610	-	-	57,865	21,700
3人	2,377,238	7,380,284	299,245	-	5,727,684	1,353,355	4,954,742	94	100	46,496	10,800
4人	1,169,624	3,556,217	164,009	-	2,816,539	575,670	2,373,359	106	50	12,551	3,100
5人	341,463	1,050,618	39,046	-	864,414	147,158	707,925	-	-	1,074	800
6人	76,850	250,107	7,219	-	214,917	27,972	170,032	-	-	3,210	300
7人	26,268	87,250	340	-	79,111	7,800	60,837	-	-	134	100
8人以上	4,455	14,850	-	-	13,200	1,650	10,395	-	-	-	-

保険料（税）算定状況・賦課状況 ー全世帯ー 〈擬制世帯を除く〉（続き）  
（再掲） 7割軽減世帯

介護納付金分										
保険料 （税） 調定額	保険料（税）算定額					保険料 （税） 軽減額	賦課限度 額を 超える額	賦課限度 額を超え る世帯数	減免等によ る額	減免 世帯数
	計	所得割額	資産割額	均等割額	平等割額					
千円	千円	千円	千円	千円	千円	千円	千円		千円	
10,737,337	33,407,910	630,720	530,301	23,482,637	8,764,252	22,558,542	170	100	91,881	45,800
6,153,123	19,628,326	148,692	303,725	13,612,413	5,563,496	13,414,610	-	-	47,874	27,500
2,915,556	8,986,312	197,866	158,122	6,495,979	2,134,346	6,037,491	-	-	28,193	11,500
1,044,153	3,122,065	132,100	37,083	2,250,021	702,860	2,065,818	170	100	10,458	4,950
466,462	1,250,635	114,221	21,510	840,038	274,866	779,932	-	-	3,696	1,400
133,493	350,143	33,968	6,649	236,771	72,755	216,350	-	-	155	250
16,558	48,374	2,063	3,042	31,879	11,391	30,289	-	-	1,505	200
6,847	18,639	1,810	-	13,206	3,623	11,780	-	-	-	-
1,144	3,415	-	170	2,330	915	2,272	-	-	-	-
1,898,775	4,777,798	140,283	530,301	2,848,560	1,258,654	2,867,340	-	-	7,819	2,000
877,093	2,179,983	16,355	303,725	1,223,125	636,777	1,297,831	-	-	2,958	1,200
659,192	1,728,424	42,833	158,122	1,100,112	427,357	1,066,859	-	-	1,125	250
202,517	511,267	36,222	37,083	315,476	122,487	305,700	-	-	2,702	350
103,033	230,673	26,857	21,510	135,971	46,336	127,472	-	-	60	100
46,284	100,058	16,336	6,649	58,741	18,332	53,728	-	-	-	-
7,268	20,422	-	3,042	11,335	6,045	12,166	-	-	975	100
2,942	5,885	1,680	-	3,120	1,085	2,944	-	-	-	-
445	1,085	-	170	680	235	641	-	-	-	-
8,838,562	28,630,112	490,437	-	20,634,077	7,505,599	19,691,202	170	100	84,061	43,800
5,276,030	17,448,343	132,337	-	12,389,287	4,926,719	12,116,780	-	-	44,916	26,300
2,256,364	7,257,888	155,033	-	5,395,866	1,706,990	4,970,631	-	-	27,068	11,250
841,636	2,610,797	95,879	-	1,934,546	580,373	1,760,118	170	100	7,756	4,600
363,429	1,019,962	87,364	-	704,067	228,530	652,460	-	-	3,636	1,300
87,208	250,085	17,632	-	178,030	54,423	162,622	-	-	155	250
9,290	27,953	2,063	-	20,544	5,346	18,123	-	-	530	100
3,906	12,754	130	-	10,086	2,538	8,837	-	-	-	-
699	2,330	-	-	1,650	680	1,631	-	-	-	-

第5表－5 世帯人員別、固定資産税の有無別、

固定資産 税額の 有無及び 世帯人数 (被保険 者数)	世帯数	所得の ある 世帯数	所得の ない 世帯数	所得総額	旧ただし書 方式による 課税標準額	固定資産 税額	保険料（税）賦課経過措置適用世帯数						
							旧国保 被保険者 合算軽減 のみ	平等割 半額 のみ	平等割 1/4 軽減のみ	旧国保被 保険者合算 軽減かつ 平等割半額	旧国保被 保険者合算 軽減かつ平 等割1/4軽減	被扶養者 であった 者に対する 緩和措置	その他
総数				千円	千円	千円							
合計	15,648,500	11,117,400	3,574,700	22,529,977,239	18,227,664,123	260,159,109	163,250	45,350	40,150	67,050	73,250	2,000	150
1人	7,967,000	4,564,600	2,815,950	6,325,247,880	4,954,103,552	64,403,450	42,850	43,750	38,350	65,050	72,650	1,250	50
2人	5,230,800	4,538,900	518,950	9,644,606,373	7,765,034,184	134,076,637	85,000	1,600	1,000	2,000	600	400	-
3人	1,454,300	1,180,500	161,850	3,437,997,605	2,846,261,384	34,055,386	20,050	-	-	-	-	-	100
4人	656,150	539,850	58,150	1,844,519,490	1,566,877,057	13,846,422	8,850	-	800	-	-	-	-
5人	235,100	200,750	15,150	805,302,451	693,035,807	6,361,514	4,300	-	-	-	-	350	-
6人	72,500	63,400	3,450	283,379,808	239,454,653	4,384,509	1,450	-	-	-	-	-	-
7人	24,100	21,500	1,050	130,918,979	112,367,320	2,250,394	250	-	-	-	-	-	-
8人以上	8,550	7,900	150	58,004,654	50,530,166	780,797	500	-	-	-	-	-	-
固定資産税額の ある世帯													
合計	2,710,250	2,266,250	380,200	4,912,229,664	3,953,037,470	260,159,109	52,400	14,800	13,800	19,050	24,100	250	150
1人	921,650	641,000	264,650	901,839,725	708,098,285	64,403,450	4,100	14,550	13,650	18,750	23,950	200	50
2人	1,303,000	1,192,400	91,300	2,429,191,401	1,921,012,243	134,076,637	35,950	250	150	300	150	50	-
3人	287,550	254,600	16,100	814,852,799	673,756,914	34,055,386	6,000	-	-	-	-	-	100
4人	114,650	101,950	5,600	397,790,124	338,312,305	13,846,422	3,900	-	-	-	-	-	-
5人	49,350	44,750	1,700	174,269,267	146,439,952	6,361,514	1,300	-	-	-	-	-	-
6人	22,700	21,000	800	113,194,350	95,486,106	4,384,509	700	-	-	-	-	-	-
7人	8,750	8,050	50	54,409,793	46,453,787	2,250,394	150	-	-	-	-	-	-
8人以上	2,600	2,500	-	26,682,205	23,477,879	780,797	300	-	-	-	-	-	-
固定資産税額の ない世帯													
合計	12,938,250	8,851,150	3,194,500	17,617,747,575	14,274,626,653	-	110,850	30,550	26,350	48,000	49,150	1,750	-
1人	7,045,350	3,923,600	2,551,300	5,423,408,155	4,246,005,267	-	38,750	29,200	24,700	46,300	48,700	1,050	-
2人	3,927,800	3,346,500	427,650	7,215,414,972	5,844,021,941	-	49,050	1,350	850	1,700	450	350	-
3人	1,166,750	925,900	145,750	2,623,144,806	2,172,504,470	-	14,050	-	-	-	-	-	-
4人	541,500	437,900	52,550	1,446,729,365	1,228,564,753	-	4,950	-	800	-	-	-	-
5人	185,750	156,000	13,450	631,033,184	546,595,855	-	3,000	-	-	-	-	350	-
6人	49,800	42,400	2,650	170,185,457	143,968,547	-	750	-	-	-	-	-	-
7人	15,350	13,450	1,000	76,509,186	65,913,533	-	100	-	-	-	-	-	-
8人以上	5,950	5,400	150	31,322,449	27,052,288	-	200	-	-	-	-	-	-

保険料（税）算定状況・賦課状況 ―一般世帯― <擬制世帯を除く>

医療給付費分											
保険料 （税） 調定額	保険料（税）算定額					保険料 （税） 軽減額	軽減 世帯数	賦課限度 額を 超える額	賦課限度 額を超え る世帯数	減免等によ る額	減免 世帯数
	計	所得割額	資産割額	均等割額	平等割額						
千円	千円	千円	千円	千円	千円	千円		千円		千円	
1,778,706,259	2,299,967,268	1,299,202,851	53,284,292	659,823,899	287,656,231	277,015,243	8,720,450	231,628,382	422,950	12,474,517	527,450
529,559,700	695,086,663	345,116,156	13,010,073	196,698,260	140,262,164	130,342,083	4,860,750	31,256,043	64,500	3,863,005	204,150
748,172,984	926,735,394	547,482,536	27,526,117	251,080,959	100,645,794	85,581,941	2,634,650	88,827,892	151,700	4,098,989	178,250
262,945,578	348,512,260	209,291,643	6,850,390	104,924,228	27,445,999	32,728,581	729,350	50,796,912	82,150	2,026,703	79,000
144,391,195	193,391,882	115,029,856	2,810,265	63,152,507	12,399,259	17,609,396	327,950	29,949,693	62,600	1,435,736	42,600
60,333,845	85,296,981	51,429,263	1,349,972	27,873,907	4,643,839	7,127,156	118,650	17,149,515	31,300	684,234	16,800
21,772,942	30,821,896	17,873,721	1,033,437	10,339,414	1,575,325	2,473,064	34,900	6,277,004	18,000	298,262	5,450
8,291,574	14,198,382	9,204,034	499,038	3,996,270	499,042	818,868	10,600	5,034,468	8,800	53,295	800
3,238,440	5,923,808	3,775,643	205,002	1,758,354	184,810	334,155	3,600	2,336,855	3,900	14,293	400
401,383,032	494,108,085	265,456,542	53,284,149	117,033,611	58,333,800	42,164,687	1,383,000	49,238,400	105,150	1,281,418	41,000
80,379,323	99,239,172	46,526,906	13,010,073	20,284,484	19,417,710	14,400,831	560,350	4,147,562	10,000	297,396	10,450
201,554,920	239,675,590	126,606,563	27,525,974	57,282,208	28,260,858	19,210,012	632,750	18,346,461	38,900	544,524	20,800
61,852,704	78,921,539	46,780,134	6,850,390	18,977,521	6,313,495	4,699,865	117,950	12,154,581	21,600	210,259	4,900
30,505,434	38,537,067	23,243,042	2,810,265	9,994,806	2,488,958	2,055,859	41,000	5,840,702	14,050	133,405	2,250
14,253,266	18,213,696	10,307,549	1,349,972	5,481,170	1,075,005	1,150,763	21,150	2,734,028	7,500	74,932	2,100
8,167,041	10,894,678	6,219,109	1,033,437	3,127,627	514,506	480,344	7,250	2,226,141	7,200	20,901	500
3,491,193	6,259,256	4,193,730	499,038	1,365,630	200,859	127,083	2,050	2,640,928	4,100	-	-
1,179,152	2,367,088	1,579,510	205,002	520,165	62,410	39,930	500	1,147,999	1,800	-	-
1,377,323,227	1,805,859,182	1,033,746,309	143	542,790,288	229,322,431	234,850,556	7,337,450	182,389,982	317,800	11,193,099	486,450
449,180,377	595,847,491	298,589,250	-	176,413,776	120,844,454	115,941,252	4,300,400	27,108,481	54,500	3,565,609	193,700
546,618,064	687,059,804	420,875,973	143	193,798,751	72,384,937	66,371,930	2,001,900	70,481,431	112,800	3,554,465	157,450
201,092,875	269,590,722	162,511,509	-	85,946,707	21,132,505	28,028,716	611,400	38,642,331	60,550	1,816,444	74,100
113,885,761	154,854,816	91,786,814	-	53,157,701	9,910,301	15,553,536	286,950	24,108,992	48,550	1,302,330	40,350
46,080,579	67,083,285	41,121,714	-	22,392,737	3,568,833	5,976,393	97,500	14,415,487	23,800	609,302	14,700
13,605,901	19,927,218	11,654,612	-	7,211,787	1,060,819	1,992,720	27,650	4,050,863	10,800	277,361	4,950
4,800,382	7,939,126	5,010,304	-	2,630,640	298,183	691,785	8,550	2,393,540	4,700	53,295	800
2,059,289	3,556,721	2,196,133	-	1,238,189	122,400	294,225	3,100	1,188,857	2,100	14,293	400

第5表－5 世帯人員別、固定資産税の有無別、

固定資産 税額の 有無及び 世帯人数 (被保険 者数)	後期高齢者支援金分										
	保険料 (税) 調定額	保険料(税) 算定額					保険料 (税) 軽減額	賦課限度 額を 超える額	賦課限度 額を超え る世帯数	減免等によ る額	減免 世帯数
		計	所得割額	資産割額	均等割額	平等割額					
	千円	千円	千円	千円	千円	千円	千円	千円		千円	
総数											
合計	557,547,740	719,737,420	410,238,266	11,140,577	218,144,453	80,214,134	86,858,065	71,017,937	417,550	4,174,216	479,200
1人	165,108,048	216,638,809	109,300,547	2,808,988	65,017,631	39,511,647	40,439,037	9,762,139	66,450	1,268,170	183,450
2人	234,351,711	289,584,662	173,034,090	5,618,178	83,079,755	27,852,644	26,940,838	26,850,693	145,900	1,386,723	163,800
3人	82,700,501	109,199,245	65,596,553	1,449,363	34,634,743	7,518,586	10,358,915	15,448,784	82,700	676,662	70,850
4人	45,801,346	61,437,769	36,382,402	665,304	20,957,818	3,432,247	5,664,663	9,484,458	61,450	481,372	38,500
5人	19,042,374	26,892,748	16,138,279	250,756	9,223,843	1,279,870	2,287,891	5,321,112	32,100	239,287	16,400
6人	6,878,041	9,625,003	5,632,388	213,464	3,341,742	437,409	789,025	1,857,655	17,050	99,601	5,000
7人	2,645,603	4,503,147	2,956,329	89,619	1,326,541	130,658	267,512	1,572,174	8,400	17,672	800
8人以上	1,020,118	1,856,036	1,197,678	44,904	562,382	51,072	110,184	720,921	3,500	4,730	400
固定資産税額の ある世帯											
合計	120,582,175	146,999,397	81,912,025	11,140,504	39,429,552	14,517,323	12,774,555	13,166,486	99,050	436,340	38,400
1人	23,419,933	28,893,798	14,446,522	2,808,988	6,810,164	4,828,125	4,215,123	1,143,386	10,600	101,739	9,650
2人	60,725,488	71,431,453	39,402,153	5,618,106	19,354,008	7,057,191	5,876,537	4,628,956	35,500	180,764	19,300
3人	18,678,018	23,301,558	13,933,556	1,449,363	6,359,298	1,559,341	1,459,043	3,082,908	21,000	77,578	4,600
4人	9,406,415	11,794,560	7,096,024	665,304	3,431,681	601,554	642,757	1,697,039	13,450	46,830	2,250
5人	4,382,866	5,568,783	3,191,888	250,756	1,857,500	268,639	379,763	779,580	7,100	25,953	2,100
6人	2,494,771	3,316,852	1,962,509	213,464	1,007,438	133,441	150,877	667,439	6,350	3,476	500
7人	1,113,173	1,972,183	1,377,689	89,619	453,866	51,009	39,979	818,980	3,550	－	－
8人以上	361,510	720,209	501,684	44,904	155,598	18,023	10,476	348,198	1,500	－	－
固定資産税額の ない世帯											
合計	436,965,566	572,738,023	328,326,240	72	178,714,901	65,696,811	74,083,510	57,851,451	318,500	3,737,876	440,800
1人	141,688,114	187,745,011	94,854,025	－	58,207,467	34,683,522	36,223,913	8,618,754	55,850	1,166,431	173,800
2人	173,626,223	218,153,209	133,631,936	72	63,725,747	20,795,453	21,064,301	22,221,737	110,400	1,205,959	144,500
3人	64,022,483	85,897,687	51,662,997	－	28,275,445	5,959,245	8,899,872	12,365,877	61,700	599,084	66,250
4人	36,394,931	49,643,209	29,286,379	－	17,526,137	2,830,693	5,021,907	7,787,419	48,000	434,542	36,250
5人	14,659,508	21,323,965	12,946,391	－	7,366,343	1,011,231	1,908,128	4,541,532	25,000	213,334	14,300
6人	4,383,270	6,308,151	3,669,879	－	2,334,304	303,969	638,148	1,190,217	10,700	96,125	4,500
7人	1,532,429	2,530,964	1,578,640	－	872,675	79,649	227,533	753,193	4,850	17,672	800
8人以上	658,608	1,135,827	695,994	－	406,784	33,049	99,708	372,723	2,000	4,730	400



保険料（税）算定状況・賦課状況 ―一般世帯― <擬制世帯を除く>（続き）

介護納付金分										
保険料 （税） 調定額	保険料（税）算定額					保険料 （税） 軽減額	賦課限度 額を 超える額	賦課限度 額を超え る世帯数	減免等によ る額	減免 世帯数
	計	所得割額	資産割額	均等割額	平等割額					
千円	千円	千円	千円	千円	千円	千円	千円		千円	
201,939,018	259,612,760	143,532,524	2,823,980	86,559,121	26,697,136	29,909,012	26,158,790	169,150	1,547,447	202,750
65,296,331	84,519,390	41,557,784	774,068	31,127,358	11,060,174	14,517,593	4,220,881	32,250	459,350	65,750
61,908,721	77,580,496	38,973,279	1,027,406	28,798,875	8,780,937	8,646,876	6,626,994	45,300	379,959	56,650
36,801,433	49,134,105	30,084,208	487,668	14,583,675	3,978,556	3,933,670	8,084,850	36,750	305,494	41,850
23,546,529	29,793,290	19,853,674	310,623	7,818,059	1,810,940	1,877,665	4,152,121	31,600	212,707	24,000
9,332,370	12,216,317	8,605,709	114,665	2,814,871	681,072	657,503	2,122,515	14,550	102,446	8,950
3,291,002	4,051,496	2,803,478	66,660	918,930	262,428	184,994	499,985	5,200	74,938	4,400
1,244,265	1,700,127	1,223,011	28,516	358,143	90,457	66,830	377,862	2,850	10,927	750
518,366	617,538	431,381	14,374	139,211	32,572	23,882	73,583	650	1,625	400
40,238,885	49,024,711	26,583,391	2,818,997	14,113,662	5,508,665	4,103,186	4,492,681	34,000	174,606	14,650
7,862,572	9,660,859	4,739,328	771,698	2,738,642	1,411,192	1,349,184	393,395	3,800	50,999	4,050
15,244,961	18,332,499	8,986,413	1,027,377	5,999,841	2,318,868	1,592,134	1,434,128	10,250	55,402	4,600
8,288,962	10,313,511	5,935,551	485,084	2,853,502	1,039,374	674,420	1,312,589	8,550	34,853	3,250
4,834,844	5,833,607	3,681,565	310,623	1,423,034	418,389	289,527	693,363	5,450	14,656	900
2,125,900	2,554,963	1,648,827	114,665	615,550	175,921	135,823	282,319	3,100	10,452	900
1,155,654	1,273,155	805,654	66,660	305,850	94,992	45,344	64,164	1,000	7,735	900
522,874	786,202	589,788	28,516	130,537	37,361	12,862	249,849	1,300	510	50
203,118	269,916	196,264	14,374	46,707	12,570	3,893	62,875	550	-	-
161,700,132	210,588,049	116,949,133	4,983	72,445,460	21,188,471	25,805,826	21,666,109	135,150	1,372,840	188,100
57,433,759	74,858,531	36,818,456	2,370	28,388,716	9,648,983	13,168,409	3,827,487	28,450	408,352	61,700
46,663,760	59,247,997	29,986,865	29	22,799,034	6,462,069	7,054,742	5,192,865	35,050	324,557	52,050
28,512,471	38,820,595	24,148,657	2,584	11,730,173	2,939,183	3,259,250	6,772,261	28,200	270,642	38,600
18,711,685	23,959,683	16,172,109	-	6,395,025	1,392,551	1,588,138	3,458,758	26,150	198,052	23,100
7,206,470	9,661,354	6,956,883	-	2,199,321	505,151	521,680	1,840,196	11,450	91,994	8,050
2,135,349	2,778,342	1,997,824	-	613,081	167,437	139,650	435,821	4,200	67,203	3,500
721,391	913,924	633,223	-	227,606	53,096	53,968	128,013	1,550	10,417	700
315,248	347,623	235,117	-	92,504	20,002	19,989	10,709	100	1,625	400

第5表－6 世帯人員別、固定資産税の有無別、

固定資産 税額の 有無及び 世帯人数 (被保険 者数)	世帯数	所得の ある 世帯数	所得の ない 世帯数	所得総額	旧ただし書 方式による 課税標準額	固定資産 税額	保険料（税）賦課経過措置適用世帯数						
							旧国保 被保険者 合算軽減 のみ	平等割 半額 のみ	平等割 1/4 軽減のみ	旧国保被保 険者合算 軽減かつ 平等割半額	旧国保被保 険者合算軽 減かつ平等 割1/4軽減	被扶養者 であった 者に対する 緩和措置	その他
総数				千円	千円	千円							
合計	816,650	660,300	143,650	915,555,946	694,296,165	17,494,318	9,550	750	1,300	1,350	4,250	-	-
1人	567,050	432,650	129,450	462,693,090	336,674,758	9,662,989	6,900	750	1,300	1,350	4,250	-	-
2人	220,900	202,900	12,400	409,655,008	325,935,335	6,470,747	2,250	-	-	-	-	-	-
3人	23,800	20,250	1,700	34,925,056	25,711,753	1,179,898	300	-	-	-	-	-	-
4人	4,150	3,900	100	7,417,169	5,399,308	100,753	-	-	-	-	-	-	-
5人	600	450	-	623,815	451,490	79,930	100	-	-	-	-	-	-
6人	100	100	-	91,837	25,837	-	-	-	-	-	-	-	-
7人	50	50	-	149,970	97,685	-	-	-	-	-	-	-	-
8人以上	-	-	-	-	-	-	-	-	-	-	-	-	-
固定資産税額の ある世帯													
合計	199,500	170,950	24,900	243,834,127	183,491,504	17,494,318	3,050	150	500	250	1,650	-	-
1人	118,500	96,650	20,850	113,385,791	84,613,423	9,662,989	1,750	150	500	250	1,650	-	-
2人	71,300	65,600	3,850	113,131,164	85,530,501	6,470,747	1,100	-	-	-	-	-	-
3人	8,400	7,400	200	14,570,508	11,242,405	1,179,898	100	-	-	-	-	-	-
4人	900	900	-	2,227,333	1,719,842	100,753	-	-	-	-	-	-	-
5人	400	400	-	519,332	385,332	79,930	100	-	-	-	-	-	-
6人	-	-	-	-	-	-	-	-	-	-	-	-	-
7人	-	-	-	-	-	-	-	-	-	-	-	-	-
8人以上	-	-	-	-	-	-	-	-	-	-	-	-	-
固定資産税額の ない世帯													
合計	617,150	489,350	118,750	671,721,819	510,804,662	-	6,500	600	800	1,100	2,600	-	-
1人	448,550	336,000	108,600	349,307,299	252,061,334	-	5,150	600	800	1,100	2,600	-	-
2人	149,600	137,300	8,550	296,523,844	240,404,834	-	1,150	-	-	-	-	-	-
3人	15,400	12,850	1,500	20,354,549	14,469,348	-	200	-	-	-	-	-	-
4人	3,250	3,000	100	5,189,836	3,679,465	-	-	-	-	-	-	-	-
5人	200	50	-	104,483	66,158	-	-	-	-	-	-	-	-
6人	100	100	-	91,837	25,837	-	-	-	-	-	-	-	-
7人	50	50	-	149,970	97,685	-	-	-	-	-	-	-	-
8人以上	-	-	-	-	-	-	-	-	-	-	-	-	-

保険料（税）算定状況・賦課状況　―退職世帯―　〈擬制世帯を除く〉

医療給付費分											
保険料 （税） 調定額	保険料（税）算定額					保険料 （税） 軽減額	軽減 世帯数	賦課限度 額を 超える額	賦課限度 額を超え る世帯数	減免等によ る額	減免 世帯数
	計	所得割額	資産割額	均等割額	平等割額						
千円	千円	千円	千円	千円	千円	千円		千円		千円	
72,122,933	89,221,222	49,218,623	3,620,790	26,133,426	10,248,364	9,789,117	433,550	7,048,862	15,450	253,279	20,700
36,629,253	44,819,851	23,546,414	2,043,207	13,559,052	5,671,173	5,931,845	310,400	2,110,608	10,700	144,101	13,300
31,188,173	38,763,838	22,928,348	1,319,929	10,462,530	4,053,017	3,064,773	103,800	4,410,053	4,050	98,252	6,900
3,410,489	4,569,725	2,274,121	232,133	1,624,121	439,350	623,525	15,950	528,201	700	7,160	400
762,787	890,968	407,920	20,617	393,117	69,313	124,368	2,700	-	-	3,766	100
107,635	142,221	53,191	4,904	71,920	12,206	34,584	550	-	-	-	-
9,861	17,901	1,821	-	14,040	2,040	8,040	100	-	-	-	-
14,735	16,719	6,809	-	8,645	1,265	1,982	50	-	-	-	-
-	-	-	-	-	-	-	-	-	-	-	-
21,592,610	25,104,661	12,064,642	3,620,790	6,429,032	2,990,197	2,252,293	96,750	1,223,075	3,550	34,367	2,400
9,601,064	11,598,136	5,522,595	2,043,207	2,624,292	1,408,041	1,123,028	59,600	862,705	2,000	10,208	1,150
10,313,017	11,497,810	5,661,207	1,319,929	3,127,451	1,389,224	909,312	31,700	253,600	1,150	20,865	1,050
1,404,416	1,692,128	743,944	232,133	550,319	165,732	177,498	4,650	106,771	400	3,294	200
212,750	228,988	109,986	20,617	79,300	19,085	16,222	400	-	-	-	-
61,363	87,599	26,909	4,904	47,670	8,116	26,234	400	-	-	-	-
-	-	-	-	-	-	-	-	-	-	-	-
-	-	-	-	-	-	-	-	-	-	-	-
-	-	-	-	-	-	-	-	-	-	-	-
50,530,323	64,116,561	37,153,981	-	19,704,394	7,258,167	7,536,824	336,800	5,825,787	11,900	218,911	18,300
27,028,190	33,221,715	18,023,819	-	10,934,760	4,263,133	4,808,817	250,800	1,247,903	8,700	133,893	12,150
20,875,156	27,266,028	17,267,141	-	7,335,079	2,663,793	2,155,461	72,100	4,156,454	2,900	77,387	5,850
2,006,073	2,877,597	1,530,176	-	1,073,803	273,618	446,028	11,300	421,430	300	3,865	200
550,037	661,979	297,934	-	313,817	50,228	108,147	2,300	-	-	3,766	100
46,272	54,622	26,282	-	24,250	4,090	8,350	150	-	-	-	-
9,861	17,901	1,821	-	14,040	2,040	8,040	100	-	-	-	-
14,735	16,719	6,809	-	8,645	1,265	1,982	50	-	-	-	-
-	-	-	-	-	-	-	-	-	-	-	-

第5表－6 世帯人員別、固定資産税の有無別、

固定資産 税額の 有無及び 世帯人数 (被保険 者数)	後期高齢者支援金分										
	保険料 (税) 調定額	保険料(税) 算定額					保険料 (税) 軽減額	賦課限度 額を 超える額	賦課限度 額を超え る世帯数	減免等によ る額	減免 世帯数
		計	所得割額	資産割額	均等割額	平等割額					
	千円	千円	千円	千円	千円	千円	千円	千円		千円	
総数											
合計	22,473,572	27,772,910	15,560,156	783,565	8,608,787	2,820,402	3,035,769	2,170,793	16,650	85,759	19,100
1人	11,410,914	13,933,070	7,484,161	450,363	4,415,992	1,582,554	1,817,226	650,244	11,000	50,740	13,200
2人	9,736,595	12,100,951	7,228,887	288,512	3,484,524	1,099,028	961,638	1,368,800	5,050	31,258	5,400
3人	1,058,099	1,414,941	705,718	39,482	553,976	115,764	203,006	151,749	600	1,733	400
4人	227,509	269,012	123,072	3,583	123,564	18,793	39,433	-	-	2,027	100
5人	33,004	43,948	15,864	1,626	23,195	3,264	10,934	-	-	-	-
6人	3,757	6,799	715	-	5,400	684	3,042	-	-	-	-
7人	3,695	4,189	1,739	-	2,135	315	490	-	-	-	-
8人以上	-	-	-	-	-	-	-	-	-	-	-
固定資産税額の ある世帯											
合計	6,422,988	7,494,594	3,815,747	783,565	2,148,662	746,620	676,837	381,751	3,600	10,655	2,000
1人	2,823,998	3,401,749	1,733,294	450,363	863,851	354,241	330,445	242,917	2,150	3,226	1,150
2人	3,107,855	3,508,909	1,809,955	288,512	1,065,456	344,987	279,642	113,691	1,150	6,675	650
3人	414,340	494,325	232,006	39,482	182,495	40,343	53,955	25,143	300	754	200
4人	58,925	63,831	32,998	3,583	22,440	4,810	4,896	-	-	-	-
5人	17,870	25,779	7,494	1,626	14,420	2,240	7,899	-	-	-	-
6人	-	-	-	-	-	-	-	-	-	-	-
7人	-	-	-	-	-	-	-	-	-	-	-
8人以上	-	-	-	-	-	-	-	-	-	-	-
固定資産税額の ない世帯											
合計	16,050,584	20,278,316	11,744,408	-	6,460,125	2,073,783	2,358,932	1,789,042	13,050	75,104	17,100
1人	8,586,916	10,531,321	5,750,867	-	3,552,141	1,228,313	1,486,782	407,327	8,850	47,515	12,050
2人	6,628,740	8,592,042	5,418,933	-	2,419,068	754,041	681,996	1,255,110	3,900	24,583	4,750
3人	643,759	920,616	473,712	-	371,482	75,422	149,051	126,606	300	979	200
4人	168,583	205,181	90,074	-	101,124	13,983	34,537	-	-	2,027	100
5人	15,134	18,169	8,370	-	8,775	1,024	3,035	-	-	-	-
6人	3,757	6,799	715	-	5,400	684	3,042	-	-	-	-
7人	3,695	4,189	1,739	-	2,135	315	490	-	-	-	-
8人以上	-	-	-	-	-	-	-	-	-	-	-

保険料（税）算定状況・賦課状況 ー退職世帯ー <擬制世帯を除く>（続き）

介護納付金分										
保険料 （税） 調定額	保険料（税）算定額					保険料 （税） 軽減額	賦課限度 額を 超える額	賦課限度 額を超え る世帯数	減免等によ る額	減免 世帯数
	計	所得割額	資産割額	均等割額	平等割額					
千円	千円	千円	千円	千円	千円	千円	千円		千円	
21,542,969	26,696,587	13,018,800	637,228	10,051,351	2,989,212	3,370,512	1,695,057	12,400	79,971	17,050
11,332,748	14,032,180	6,247,383	384,085	5,430,130	1,970,587	2,145,296	500,160	6,900	48,911	11,150
9,132,163	11,266,758	6,055,969	216,741	4,080,841	913,207	1,029,963	1,074,710	4,700	27,289	5,400
876,728	1,161,120	596,090	31,832	445,627	87,570	161,710	120,187	800	2,175	400
171,686	199,460	101,830	3,275	80,340	14,015	26,120	-	-	1,595	100
24,689	30,541	15,097	1,295	11,120	3,029	5,851	-	-	-	-
1,946	3,200	692	-	1,944	564	1,254	-	-	-	-
3,010	3,329	1,739	-	1,350	240	318	-	-	-	-
-	-	-	-	-	-	-	-	-	-	-
5,817,106	6,813,054	2,998,602	634,576	2,378,310	801,565	732,722	252,038	2,750	8,474	1,600
2,629,089	3,172,783	1,336,528	382,753	1,011,685	441,817	384,366	154,997	1,250	2,899	750
2,773,369	3,156,301	1,423,556	215,421	1,199,601	317,724	296,392	81,060	1,000	4,345	650
353,226	414,858	203,503	31,832	144,108	35,414	44,292	15,982	500	1,230	200
48,215	51,544	27,875	3,275	15,960	4,435	3,314	-	-	-	-
13,207	17,567	7,141	1,295	6,956	2,175	4,359	-	-	-	-
-	-	-	-	-	-	-	-	-	-	-
-	-	-	-	-	-	-	-	-	-	-
-	-	-	-	-	-	-	-	-	-	-
15,725,864	19,883,533	10,020,198	2,652	7,673,041	2,187,647	2,637,790	1,443,018	9,650	71,497	15,450
8,703,658	10,859,397	4,910,855	1,332	4,418,444	1,528,769	1,760,930	345,163	5,650	46,013	10,400
6,358,794	8,110,457	4,632,414	1,320	2,881,240	595,483	733,572	993,650	3,700	22,944	4,750
523,502	746,262	392,587	-	301,519	52,156	117,418	104,205	300	945	200
123,472	147,915	73,955	-	64,380	9,580	22,807	-	-	1,595	100
11,482	12,974	7,956	-	4,164	854	1,492	-	-	-	-
1,946	3,200	692	-	1,944	564	1,254	-	-	-	-
3,010	3,329	1,739	-	1,350	240	318	-	-	-	-
-	-	-	-	-	-	-	-	-	-	-

第6表－1－1 被保険者の年齢階級別、

被保険者の年齢階級	被保険者数			
	計	男	女	所得(所得総額) のある被保険者数
	人	人	人	人
計	32,673,100	15,874,550	16,798,550	16,854,200
～ 4 歳	719,250	366,850	352,400	－
5 歳 ～ 9 "	817,450	423,150	394,300	1,650
10 " ～ 14 "	891,200	464,500	426,700	100
15 " ～ 19 "	1,058,000	539,400	518,600	49,250
20 " ～ 24 "	1,145,250	581,300	563,950	439,750
25 " ～ 29 "	1,174,750	591,300	583,450	621,850
30 " ～ 34 "	1,388,750	736,250	652,500	761,100
35 " ～ 39 "	1,609,650	877,350	732,300	901,200
40 " ～ 44 "	1,891,900	1,024,400	867,500	1,067,550
45 " ～ 49 "	1,777,550	953,100	824,450	1,024,050
50 " ～ 54 "	1,692,300	860,850	831,450	996,550
55 " ～ 59 "	1,955,100	879,750	1,075,350	1,103,200
60 " ～ 64 "	3,829,700	1,679,350	2,150,350	2,306,850
65 " ～ 69 "	6,648,000	3,100,250	3,547,750	4,113,800
70 " ～ 74 "	6,074,250	2,796,750	3,277,500	3,467,300

被保険者数及び所得の状況（５歳階級）　－全世帯－

被保険者の所得総額	旧ただし書方式による課税標準額	年金収入額	所得(所得総額)のない被保険者数	所得不詳の被保険者数
千円	千円	千円	人	人
26,025,942,466	20,935,314,358	17,143,559,648	13,964,200	1,854,700
－	－	－	658,400	60,850
1,784,685	1,330,327	－	768,000	47,800
1,383,732	1,350,732	－	838,050	53,050
24,110,095	12,932,566	－	920,750	88,000
395,155,110	267,717,197	－	574,050	131,450
755,747,930	564,340,846	－	408,350	144,550
1,117,242,290	883,754,125	－	475,600	152,050
1,445,089,842	1,167,722,610	5,689	555,400	153,050
1,853,629,353	1,525,969,275	159,689	637,200	187,150
1,871,400,888	1,556,908,277	－	578,800	174,700
1,898,963,730	1,592,933,251	103,520	547,300	148,450
2,014,207,347	1,680,296,047	4,093,916	704,950	146,950
3,569,814,039	2,879,961,173	1,401,410,703	1,379,700	143,150
6,207,268,428	4,970,228,544	7,621,079,103	2,399,250	134,950
4,870,144,998	3,829,869,387	8,116,707,029	2,518,400	88,550

第6表－1－2 被保険者の年齢階級別、

被保険者の年齢階級	被保険者数			
	計	男	女	所得(所得総額) のある被保険者数
	人	人	人	人
計	4, 116, 700	2, 002, 350	2, 114, 350	2, 317, 550
～ 4 歳	102, 950	51, 700	51, 250	－
5 歳 ～ 9 "	120, 550	60, 750	59, 800	－
10 " ～ 14 "	133, 150	75, 550	57, 600	－
15 " ～ 19 "	140, 800	70, 100	70, 700	7, 050
20 " ～ 24 "	101, 100	48, 450	52, 650	46, 100
25 " ～ 29 "	106, 050	56, 050	50, 000	65, 850
30 " ～ 34 "	137, 400	69, 750	67, 650	83, 000
35 " ～ 39 "	177, 200	96, 100	81, 100	110, 000
40 " ～ 44 "	207, 350	106, 800	100, 550	135, 650
45 " ～ 49 "	173, 650	89, 550	84, 100	115, 300
50 " ～ 54 "	155, 750	74, 950	80, 800	111, 800
55 " ～ 59 "	172, 150	66, 100	106, 050	111, 250
60 " ～ 64 "	450, 450	179, 050	271, 400	285, 600
65 " ～ 69 "	976, 250	448, 500	527, 750	626, 250
70 " ～ 74 "	961, 900	508, 950	452, 950	619, 700



被保険者数及び所得の状況（５歳階級） — 全世帯 —

（再掲） ２割軽減世帯

被保険者の所得総額	旧ただし書方式による課税標準額	年金収入額	所得(所得総額)のない被保険者数	所得不詳の被保険者数
千円	千円	千円	人	人
2,066,865,294	1,350,230,106	2,813,598,441	1,737,200	61,950
-	-	-	101,400	1,550
-	-	-	118,350	2,200
-	-	-	130,350	2,800
4,128,593	2,375,597	-	128,000	5,750
33,028,346	19,411,330	-	51,800	3,200
58,040,574	37,371,612	-	38,850	1,350
78,468,793	53,021,046	-	52,700	1,700
111,122,434	76,974,531	-	63,000	4,200
134,601,537	92,119,891	-	65,600	6,100
114,981,308	78,512,751	-	52,700	5,650
99,223,191	64,403,333	-	40,050	3,900
84,744,005	50,891,141	905,523	57,650	3,250
208,677,655	121,815,224	193,054,528	160,000	4,850
542,166,833	349,138,500	1,189,677,570	340,550	9,450
597,682,025	404,195,152	1,429,960,819	336,200	6,000

第6表－1－3 被保険者の年齢階級別、

被保険者の年齢階級	被保険者数			
	計	男	女	所得(所得総額) のある被保険者数
	人	人	人	人
計	4,767,000	2,255,700	2,511,300	2,530,200
～ 4 歳	120,350	60,300	60,050	－
5 歳 ～ 9 "	181,850	89,700	92,150	－
10 " ～ 14 "	188,850	98,200	90,650	－
15 " ～ 19 "	205,550	107,300	98,250	11,250
20 " ～ 24 "	137,050	69,750	67,300	58,700
25 " ～ 29 "	111,450	51,000	60,450	64,500
30 " ～ 34 "	162,550	78,850	83,700	92,900
35 " ～ 39 "	209,900	99,000	110,900	115,750
40 " ～ 44 "	261,050	121,550	139,500	153,750
45 " ～ 49 "	224,400	102,000	122,400	142,500
50 " ～ 54 "	196,300	86,700	109,600	130,850
55 " ～ 59 "	230,000	93,600	136,400	142,400
60 " ～ 64 "	496,850	214,550	282,300	321,800
65 " ～ 69 "	1,012,200	454,350	557,850	634,250
70 " ～ 74 "	1,028,650	528,850	499,800	661,550

被保険者数及び所得の状況（５歳階級） — 全世帯 —

（再掲） ５割軽減世帯

被保険者の所得総額	旧ただし書方式による課税標準額	年金収入額	所得(所得総額)のない被保険者数	所得不詳の被保険者数
千円	千円	千円	人	人
1,436,144,554	662,194,534	2,603,031,771	2,151,050	85,750
-	-	-	116,300	4,050
-	-	-	178,650	3,200
-	-	-	183,650	5,200
3,775,303	1,419,951	-	186,200	8,100
27,266,950	10,272,371	-	73,050	5,300
33,963,785	14,004,375	-	44,050	2,900
53,617,015	24,712,468	-	64,350	5,300
71,176,750	34,859,612	-	88,750	5,400
94,338,760	46,853,295	-	100,000	7,300
83,214,491	38,787,040	-	75,300	6,600
68,284,010	27,983,092	-	59,950	5,500
71,219,338	27,259,274	246,541	81,650	5,950
159,054,192	60,938,343	189,060,825	169,400	5,650
354,932,454	163,224,603	1,074,261,695	370,700	7,250
415,301,506	211,880,109	1,339,462,710	359,050	8,050

第6表－1－4 被保険者の年齢階級別、

被保険者の年齢階級	被保険者数			
	計	男	女	所得(所得総額) のある被保険者数
	人	人	人	人
計	7,893,900	3,382,350	4,511,550	1,769,850
～ 4 歳	191,900	97,550	94,350	－
5 歳 ～ 9 "	196,700	97,000	99,700	400
10 " ～ 14 "	210,800	107,750	103,050	－
15 " ～ 19 "	275,200	136,850	138,350	9,800
20 " ～ 24 "	288,250	134,950	153,300	41,300
25 " ～ 29 "	270,100	122,550	147,550	54,850
30 " ～ 34 "	293,850	139,450	154,400	62,800
35 " ～ 39 "	351,250	163,700	187,550	77,050
40 " ～ 44 "	443,200	218,450	224,750	93,250
45 " ～ 49 "	446,850	229,400	217,450	93,850
50 " ～ 54 "	437,050	215,800	221,250	81,300
55 " ～ 59 "	516,500	242,300	274,200	99,600
60 " ～ 64 "	873,500	394,300	479,200	232,750
65 " ～ 69 "	1,471,250	572,400	898,850	465,550
70 " ～ 74 "	1,627,500	509,900	1,117,600	457,350

被保険者数及び所得の状況（５歳階級） — 全世帯 —

（再掲） 7割軽減世帯

被保険者の所得総額	旧ただし書方式による課税標準額	年金収入額	所得(所得総額)のない被保険者数	所得不詳の被保険者数
千円	千円	千円	人	人
436,797,533	94,704,149	2,541,459,624	6,006,450	117,600
—	—	—	185,900	6,000
51,340	—	—	191,550	4,750
—	—	—	205,200	5,600
1,487,695	17,461	—	254,300	11,100
8,924,208	1,837,258	—	240,150	6,800
18,827,568	7,836,860	—	208,850	6,400
18,815,658	6,713,826	—	224,850	6,200
23,312,163	8,022,630	—	265,700	8,500
28,978,453	10,697,498	145,255	339,400	10,550
28,608,788	10,991,856	—	342,550	10,450
20,480,016	5,570,574	97,760	348,300	7,450
23,047,396	4,606,633	922,926	409,200	7,700
46,306,165	5,714,928	154,945,288	632,200	8,550
110,245,678	18,031,520	1,055,346,942	996,900	8,800
107,712,404	14,663,105	1,330,001,454	1,161,400	8,750

第6表－2 被保険者の年齢階級別、

被保険者の年齢階級	被保険者数			
	計	男	女	所得(所得総額) のある被保険者数
	人	人	人	人
計	31,494,850	15,273,000	16,221,850	16,050,150
～ 4 歳	718,750	366,600	352,150	－
5 歳 ～ 9 "	816,250	422,400	393,850	1,650
10 " ～ 14 "	889,300	463,650	425,650	100
15 " ～ 19 "	1,052,100	536,000	516,100	49,250
20 " ～ 24 "	1,132,350	574,200	558,150	437,600
25 " ～ 29 "	1,164,900	586,250	578,650	619,800
30 " ～ 34 "	1,373,750	727,600	646,150	757,800
35 " ～ 39 "	1,601,800	872,750	729,050	900,750
40 " ～ 44 "	1,889,900	1,023,700	866,200	1,067,100
45 " ～ 49 "	1,775,550	953,100	822,450	1,023,600
50 " ～ 54 "	1,684,400	860,750	823,650	994,650
55 " ～ 59 "	1,889,500	878,950	1,010,550	1,080,200
60 " ～ 64 "	2,809,150	1,126,800	1,682,350	1,558,450
65 " ～ 69 "	6,622,900	3,083,500	3,539,400	4,091,900
70 " ～ 74 "	6,074,250	2,796,750	3,277,500	3,467,300

被保険者数及び所得の状況（５歳階級） —一般世帯—

被保険者の所得総額	旧ただし書方式による課税標準額	年金収入額	所得(所得総額)のない被保険者数	所得不詳の被保険者数
千円	千円	千円	人	人
25,047,277,751	20,194,694,359	16,228,694,253	13,613,900	1,830,800
—	—	—	657,900	60,850
1,784,685	1,330,327	—	766,950	47,650
1,383,732	1,350,732	—	836,200	53,000
24,110,095	12,932,566	—	915,350	87,500
394,217,459	267,370,948	—	564,100	130,650
754,569,552	563,763,799	—	401,400	143,700
1,114,939,000	882,439,614	—	464,700	151,250
1,444,882,308	1,167,606,890	5,689	548,250	152,800
1,853,294,680	1,525,776,201	159,689	635,650	187,150
1,871,248,175	1,556,899,799	—	577,600	174,350
1,898,280,037	1,592,760,045	103,520	541,850	147,900
1,997,065,861	1,669,158,265	4,017,138	664,450	144,850
2,641,388,705	2,173,996,099	518,954,563	1,124,600	126,100
6,179,968,465	4,949,439,685	7,588,746,626	2,396,500	134,500
4,870,144,998	3,829,869,387	8,116,707,029	2,518,400	88,550

第6表－3 被保険者の年齢階級別、

被保険者の年齢階級	被保険者数			
	計	男	女	所得(所得総額) のある被保険者数
	人	人	人	人
計	1, 178, 250	601, 550	576, 700	804, 050
～ 4 歳	500	250	250	－
5 歳 ～ 9 "	1, 200	750	450	－
10 " ～ 14 "	1, 900	850	1, 050	－
15 " ～ 19 "	5, 900	3, 400	2, 500	－
20 " ～ 24 "	12, 900	7, 100	5, 800	2, 150
25 " ～ 29 "	9, 850	5, 050	4, 800	2, 050
30 " ～ 34 "	15, 000	8, 650	6, 350	3, 300
35 " ～ 39 "	7, 850	4, 600	3, 250	450
40 " ～ 44 "	2, 000	700	1, 300	450
45 " ～ 49 "	2, 000	－	2, 000	450
50 " ～ 54 "	7, 900	100	7, 800	1, 900
55 " ～ 59 "	65, 600	800	64, 800	23, 000
60 " ～ 64 "	1, 020, 550	552, 550	468, 000	748, 400
65 " ～ 69 "	25, 100	16, 750	8, 350	21, 900
70 " ～ 74 "	－	－	－	－



被保険者数及び所得の状況（５歳階級） —退職世帯—

被保険者の所得総額	旧ただし書方式による課税標準額	年金収入額	所得(所得総額)のない被保険者数	所得不詳の被保険者数
千円	千円	千円	人	人
978,664,715	740,619,998	914,865,395	350,300	23,900
—	—	—	500	—
—	—	—	1,050	150
—	—	—	1,850	50
—	—	—	5,400	500
937,651	346,249	—	9,950	800
1,178,378	577,046	—	6,950	850
2,303,289	1,314,511	—	10,900	800
207,534	115,719	—	7,150	250
334,673	193,075	—	1,550	—
152,714	8,478	—	1,200	350
683,693	173,206	—	5,450	550
17,141,486	11,137,782	76,778	40,500	2,100
928,425,334	705,965,075	882,456,139	255,100	17,050
27,299,963	20,788,859	32,332,478	2,750	450
—	—	—	—	—

第7表－1 被保険者の年齢階級別、

被保険者の年齢階級	被保険者数			
	計	男	女	所得(所得総額) のある被保険者数
	人	人	人	人
計	32, 673, 100	15, 874, 550	16, 798, 550	16, 854, 200
0 歳	129, 750	65, 900	63, 850	－
1 "	138, 200	66, 700	71, 500	－
2 "	152, 300	78, 800	73, 500	－
3 "	138, 700	71, 550	67, 150	－
4 "	160, 300	83, 900	76, 400	－
5 "	152, 750	76, 250	76, 500	800
6 "	167, 200	90, 650	76, 550	－
7 "	169, 700	87, 000	82, 700	50
8 "	156, 800	80, 750	76, 050	－
9 "	171, 000	88, 500	82, 500	800
10 "	164, 900	85, 800	79, 100	－
11 "	167, 450	84, 450	83, 000	－
12 "	175, 550	90, 700	84, 850	100
13 "	191, 050	98, 700	92, 350	－
14 "	192, 250	104, 850	87, 400	－
15 "	200, 850	105, 400	95, 450	－
16 "	203, 950	105, 250	98, 700	1, 600
17 "	219, 050	116, 400	102, 650	6, 600
18 "	212, 250	104, 400	107, 850	14, 000
19 "	221, 900	107, 950	113, 950	27, 050
20 "	232, 000	115, 050	116, 950	55, 250
21 "	240, 150	123, 600	116, 550	79, 450
22 "	229, 550	118, 800	110, 750	92, 050
23 "	219, 050	115, 650	103, 400	98, 850
24 "	224, 500	108, 200	116, 300	114, 150
25 "	219, 300	106, 600	112, 700	107, 000
26 "	228, 600	111, 250	117, 350	120, 200
27 "	242, 750	123, 150	119, 600	129, 450
28 "	233, 100	119, 000	114, 100	126, 000
29 "	251, 000	131, 300	119, 700	139, 200
30 "	263, 750	130, 850	132, 900	144, 950
31 "	269, 850	144, 200	125, 650	147, 100
32 "	275, 650	142, 450	133, 200	148, 750
33 "	285, 300	160, 150	125, 150	156, 950
34 "	294, 200	158, 600	135, 600	163, 350
35 "	305, 850	164, 000	141, 850	161, 000
36 "	295, 750	160, 750	135, 000	165, 950
37 "	323, 150	176, 850	146, 300	185, 050

被保険者数及び世帯の所得の状況（各年齢別） — 全世帯 —

被保険者の所得総額	旧ただし書方式による課税標準額	年金収入額	所得(所得総額)のない被保険者数	所得不詳の被保険者数
千円	千円	千円	人	人
26,025,942,466	20,935,314,358	17,143,559,648	13,964,200	1,854,700
-	-	-	114,450	15,300
-	-	-	125,800	12,400
-	-	-	140,200	12,100
-	-	-	128,250	10,450
-	-	-	149,700	10,600
1,150,885	886,885	-	142,000	9,950
-	-	-	158,400	8,800
7,018	-	-	159,550	10,100
-	-	-	146,950	9,850
626,782	443,442	-	161,100	9,100
-	-	-	154,150	10,750
-	-	-	157,400	10,050
1,383,732	1,350,732	-	164,150	11,300
-	-	-	180,050	11,000
-	-	-	182,300	9,950
-	-	-	185,500	15,350
716,162	373,425	-	188,350	14,000
1,853,058	638,790	-	195,400	17,050
6,207,415	3,163,323	-	179,900	18,350
15,333,460	8,757,028	-	171,600	23,250
38,590,005	23,364,115	-	152,700	24,050
64,424,400	42,323,348	-	133,900	26,800
74,229,533	48,337,662	-	106,550	30,950
95,553,201	66,162,516	-	97,000	23,200
122,357,971	87,529,556	-	83,900	26,450
113,734,225	80,738,522	-	83,650	28,650
135,588,624	98,427,011	-	77,650	30,750
158,388,177	118,663,682	-	82,500	30,800
169,803,337	130,657,707	-	77,600	29,500
178,233,567	135,853,924	-	86,950	24,850
199,521,540	154,699,437	-	88,950	29,850
209,936,772	164,691,341	-	89,550	33,200
200,981,247	155,425,561	-	96,450	30,450
254,495,745	206,766,327	-	100,200	28,150
252,306,986	202,171,460	-	100,450	30,400
245,524,794	195,698,424	-	111,750	33,100
270,822,304	219,678,738	-	102,000	27,800
280,862,830	224,056,923	5,689	110,250	27,850

第7表－1 被保険者の年齢階級別、

被保険者の年齢階級	被保険者数			
	計	男	女	所得(所得総額) のある被保険者数
	人	人	人	人
38 歳	341,900	190,500	151,400	190,250
39 "	343,000	185,250	157,750	198,950
40 "	363,850	193,050	170,800	203,600
41 "	373,200	203,850	169,350	211,500
42 "	395,100	214,450	180,650	221,600
43 "	380,950	207,300	173,650	208,000
44 "	378,800	205,750	173,050	222,850
45 "	376,100	197,850	178,250	217,150
46 "	376,000	209,800	166,200	226,200
47 "	363,300	191,850	171,450	206,800
48 "	377,150	202,400	174,750	215,300
49 "	285,000	151,200	133,800	158,600
50 "	349,550	180,900	168,650	211,650
51 "	327,500	171,850	155,650	190,450
52 "	348,800	169,650	179,150	206,200
53 "	334,200	170,450	163,750	196,450
54 "	332,250	168,000	164,250	191,800
55 "	346,000	165,900	180,100	196,200
56 "	373,700	176,550	197,150	218,400
57 "	381,450	164,250	217,200	214,600
58 "	412,100	182,200	229,900	231,050
59 "	441,850	190,850	251,000	242,950
60 "	538,950	231,250	307,700	305,150
61 "	607,250	267,450	339,800	340,400
62 "	768,200	331,850	436,350	456,750
63 "	909,700	389,600	520,100	560,700
64 "	1,005,600	459,200	546,400	643,850
65 "	1,237,300	564,700	672,600	788,600
66 "	1,434,150	661,550	772,600	873,450
67 "	1,527,700	716,500	811,200	950,650
68 "	1,501,050	715,850	785,200	928,350
69 "	947,800	441,650	506,150	572,750
70 "	1,057,650	492,800	564,850	629,450
71 "	1,266,250	582,650	683,600	731,750
72 "	1,245,800	574,050	671,750	717,950
73 "	1,266,150	580,100	686,050	701,150
74 "	1,238,200	567,100	671,100	686,900
75 "	200	50	150	100

注) 被保険者の年齢階級「75歳」は、平成27年9月末日に75歳に到達した者である。

被保険者数及び世帯の所得の状況（各年齢別） — 全世帯 — （続き）

被保険者の所得総額	旧ただし書方式による課税標準額	年金収入額	所得(所得総額)のない被保険者数	所得不詳の被保険者数
千円	千円	千円	人	人
304,404,768	245,886,300	-	119,500	32,150
343,475,146	282,402,225	-	111,900	32,150
328,879,852	266,499,889	-	125,650	34,600
352,439,833	287,742,862	145,255	123,450	38,250
399,171,550	330,619,741	-	139,500	34,000
374,069,210	309,913,773	-	134,800	38,150
399,068,908	331,193,012	14,434	113,800	42,150
395,880,172	329,728,262	-	118,950	40,000
416,558,793	347,276,492	-	115,600	34,200
373,145,283	309,591,350	-	119,700	36,800
384,970,906	318,167,200	-	124,100	37,750
300,845,736	252,144,974	-	100,450	25,950
419,633,297	354,654,645	-	107,200	30,700
385,112,597	326,399,414	-	104,950	32,100
416,832,433	353,260,767	-	110,700	31,900
354,983,287	294,767,363	5,760	109,950	27,800
322,402,116	263,851,062	97,760	114,500	25,950
356,930,983	297,561,770	419,008	120,400	29,400
448,247,275	381,286,695	645,366	125,450	29,850
418,560,277	353,548,038	132,670	135,550	31,300
393,828,131	324,245,610	1,229,261	153,150	27,900
396,640,680	323,653,933	1,667,612	170,400	28,500
507,851,793	415,616,164	2,947,800	198,750	35,050
523,934,693	421,547,349	53,280,291	242,700	24,150
698,169,593	562,594,118	286,651,976	284,500	26,950
851,131,070	683,375,201	456,718,892	320,900	28,100
988,726,891	796,828,341	601,811,744	332,850	28,900
1,213,493,688	977,040,665	859,347,103	417,450	31,250
1,327,958,341	1,065,601,110	1,535,805,649	528,650	32,050
1,455,414,950	1,169,333,641	1,972,873,653	547,600	29,450
1,380,578,710	1,101,153,108	1,980,939,619	547,000	25,700
829,822,739	657,100,019	1,272,113,080	358,550	16,500
918,696,039	728,842,613	1,421,284,207	413,000	15,200
1,046,799,014	826,647,003	1,684,332,070	511,650	22,850
993,722,681	779,288,870	1,662,572,404	509,150	18,700
938,483,895	728,896,070	1,680,191,750	546,400	18,600
972,307,355	766,079,199	1,668,113,716	538,100	13,200
136,014	115,633	212,882	100	-

第7表－2 被保険者の年齢階級別、

被保険者の年齢階級	被保険者数			
	計	男	女	所得(所得総額) のある被保険者数
	人	人	人	人
計	31,494,850	15,273,000	16,221,850	16,050,150
0 歳	129,750	65,900	63,850	－
1 "	138,150	66,650	71,500	－
2 "	152,200	78,800	73,400	－
3 "	138,600	71,450	67,150	－
4 "	160,050	83,800	76,250	－
5 "	152,650	76,150	76,500	800
6 "	167,100	90,650	76,450	－
7 "	169,350	86,800	82,550	50
8 "	156,500	80,650	75,850	－
9 "	170,650	88,150	82,500	800
10 "	164,850	85,800	79,050	－
11 "	166,950	84,250	82,700	－
12 "	175,350	90,600	84,750	100
13 "	190,350	98,300	92,050	－
14 "	191,800	104,700	87,100	－
15 "	199,850	104,600	95,250	－
16 "	203,000	104,750	98,250	1,600
17 "	218,100	115,850	102,250	6,600
18 "	210,250	103,500	106,750	14,000
19 "	220,900	107,300	113,600	27,050
20 "	228,900	113,550	115,350	55,200
21 "	237,450	122,300	115,150	79,050
22 "	226,600	117,400	109,200	91,300
23 "	217,050	114,200	102,850	98,150
24 "	222,350	106,750	115,600	113,900
25 "	217,550	105,850	111,700	106,450
26 "	227,150	110,700	116,450	119,800
27 "	240,350	121,800	118,550	129,150
28 "	230,800	117,550	113,250	125,600
29 "	249,050	130,350	118,700	138,800
30 "	260,650	129,600	131,050	144,750
31 "	266,450	141,950	124,500	146,000
32 "	272,950	140,700	132,250	148,000
33 "	282,850	159,050	123,800	156,200
34 "	290,850	156,300	134,550	162,850
35 "	303,650	162,950	140,700	160,950
36 "	293,950	159,600	134,350	165,800
37 "	321,700	176,150	145,550	184,900

被保険者数及び世帯の所得の状況（各年齢別） — 一般世帯 —

被保険者の所得総額	旧ただし書方式による課税標準額	年金収入額	所得(所得総額)のない被保険者数	所得不詳の被保険者数
千円	千円	千円	人	人
25,047,277,751	20,194,694,359	16,228,694,253	13,613,900	1,830,800
-	-	-	114,450	15,300
-	-	-	125,750	12,400
-	-	-	140,100	12,100
-	-	-	128,150	10,450
-	-	-	149,450	10,600
1,150,885	886,885	-	141,900	9,950
-	-	-	158,300	8,800
7,018	-	-	159,350	9,950
-	-	-	146,650	9,850
626,782	443,442	-	160,750	9,100
-	-	-	154,100	10,750
-	-	-	156,900	10,050
1,383,732	1,350,732	-	163,950	11,300
-	-	-	179,400	10,950
-	-	-	181,850	9,950
-	-	-	184,500	15,350
716,162	373,425	-	187,400	14,000
1,853,058	638,790	-	194,500	17,000
6,207,415	3,163,323	-	178,100	18,150
15,333,460	8,757,028	-	170,850	23,000
38,584,680	23,364,115	-	149,850	23,850
64,243,361	42,222,023	-	131,850	26,550
73,862,255	48,211,937	-	104,550	30,750
95,242,975	66,055,298	-	95,750	23,150
122,284,188	87,517,576	-	82,100	26,350
113,510,816	80,681,305	-	82,550	28,550
135,301,009	98,258,080	-	76,800	30,550
158,290,193	118,640,422	-	80,600	30,600
169,475,928	130,462,298	-	75,800	29,400
177,991,607	135,721,693	-	85,650	24,600
199,366,725	154,610,622	-	86,250	29,650
209,304,584	164,419,544	-	87,350	33,100
200,612,646	155,296,993	-	94,800	30,150
254,242,096	206,705,651	-	98,550	28,100
251,412,949	201,406,805	-	97,750	30,250
245,510,722	195,698,424	-	109,850	32,850
270,735,702	219,632,698	-	100,350	27,800
280,801,818	224,014,103	5,689	108,950	27,850

第7表－2 被保険者の年齢階級別、

被保険者の年齢階級	被保険者数			
	計	男	女	所得(所得総額) のある被保険者数
	人	人	人	人
38 歳	340,600	189,550	151,050	190,150
39 "	341,900	184,500	157,400	198,950
40 "	363,400	192,800	170,600	203,500
41 "	372,700	203,750	168,950	211,300
42 "	394,550	214,200	180,350	221,500
43 "	380,600	207,200	173,400	208,000
44 "	378,650	205,750	172,900	222,800
45 "	375,950	197,850	178,100	217,150
46 "	375,900	209,800	166,100	226,200
47 "	362,650	191,850	170,800	206,600
48 "	376,350	202,400	173,950	215,250
49 "	284,700	151,200	133,500	158,400
50 "	348,800	180,900	167,900	211,500
51 "	326,750	171,850	154,900	190,300
52 "	347,500	169,550	177,950	205,750
53 "	332,150	170,450	161,700	195,850
54 "	329,200	168,000	161,200	191,250
55 "	340,200	165,800	174,400	193,950
56 "	365,850	176,550	189,300	215,350
57 "	369,200	164,100	205,100	209,250
58 "	396,450	182,000	214,450	226,700
59 "	417,800	190,500	227,300	234,950
60 "	497,500	229,100	268,400	288,300
61 "	499,500	230,750	268,750	279,700
62 "	540,800	211,150	329,650	301,800
63 "	604,700	210,750	393,950	326,000
64 "	666,650	245,050	421,600	362,650
65 "	1,212,200	547,950	664,250	766,700
66 "	1,434,150	661,550	772,600	873,450
67 "	1,527,700	716,500	811,200	950,650
68 "	1,501,050	715,850	785,200	928,350
69 "	947,800	441,650	506,150	572,750
70 "	1,057,650	492,800	564,850	629,450
71 "	1,266,250	582,650	683,600	731,750
72 "	1,245,800	574,050	671,750	717,950
73 "	1,266,150	580,100	686,050	701,150
74 "	1,238,200	567,100	671,100	686,900
75 "	200	50	150	100

注) 被保険者の年齢階級「75歳」は、平成27年9月末日に75歳に到達した者である。



被保険者数及び世帯の所得の状況（各年齢別） —一般世帯—（続き）

被保険者の所得総額	旧ただし書方式による課税標準額	年金収入額	所得(所得総額)のない被保険者数	所得不詳の被保険者数
千円	千円	千円	人	人
304,358,920	245,859,441	-	118,300	32,150
343,475,146	282,402,225	-	110,800	32,150
328,719,492	266,372,529	-	125,300	34,600
352,330,496	287,692,624	145,255	123,150	38,250
399,127,064	330,608,254	-	139,050	34,000
374,069,210	309,913,773	-	134,450	38,150
399,048,418	331,189,022	14,434	113,700	42,150
395,880,172	329,728,262	-	118,800	40,000
416,558,793	347,276,492	-	115,500	34,200
373,073,995	309,583,062	-	119,500	36,550
384,954,216	318,167,010	-	123,450	37,650
300,780,999	252,144,974	-	100,350	25,950
419,563,040	354,633,888	-	106,800	30,500
385,061,122	326,375,914	-	104,500	31,950
416,749,265	353,255,100	-	110,000	31,750
354,732,646	294,709,003	5,760	108,550	27,750
322,173,965	263,786,141	97,760	112,000	25,950
356,013,331	297,232,051	419,008	117,000	29,250
445,775,394	379,575,503	568,588	120,800	29,700
416,471,383	352,689,970	132,670	129,100	30,850
391,927,302	323,508,193	1,229,261	142,400	27,350
386,878,450	316,152,548	1,667,612	155,150	27,700
495,568,100	408,068,926	2,439,177	175,750	33,450
453,553,715	368,724,431	27,858,101	198,050	21,750
534,645,313	444,463,842	113,545,774	215,950	23,050
557,781,071	460,430,189	158,601,647	255,050	23,650
599,840,507	492,308,710	216,509,864	279,800	24,200
1,186,193,725	956,251,806	827,014,625	414,700	30,800
1,327,958,341	1,065,601,110	1,535,805,649	528,650	32,050
1,455,414,950	1,169,333,641	1,972,873,653	547,600	29,450
1,380,578,710	1,101,153,108	1,980,939,619	547,000	25,700
829,822,739	657,100,019	1,272,113,080	358,550	16,500
918,696,039	728,842,613	1,421,284,207	413,000	15,200
1,046,799,014	826,647,003	1,684,332,070	511,650	22,850
993,722,681	779,288,870	1,662,572,404	509,150	18,700
938,483,895	728,896,070	1,680,191,750	546,400	18,600
972,307,355	766,079,199	1,668,113,716	538,100	13,200
136,014	115,633	212,882	100	-

第7表－3 被保険者の年齢階級別、

被保険者の年齢階級	被保険者数				
	計	性別		被保険者区分	
		男	女	退職本人	退職家族
計	人 1, 178, 250	人 601, 550	人 576, 700	人 923, 200	人 255, 050
0 歳	-	-	-	-	-
1 "	50	50	-	-	50
2 "	100	-	100	-	100
3 "	100	100	-	-	100
4 "	250	100	150	-	250
5 "	100	100	-	-	100
6 "	100	-	100	-	100
7 "	350	200	150	-	350
8 "	300	100	200	-	300
9 "	350	350	-	-	350
10 "	50	-	50	-	50
11 "	500	200	300	-	500
12 "	200	100	100	-	200
13 "	700	400	300	-	700
14 "	450	150	300	-	450
15 "	1, 000	800	200	-	1, 000
16 "	950	500	450	-	950
17 "	950	550	400	-	950
18 "	2, 000	900	1, 100	-	2, 000
19 "	1, 000	650	350	-	1, 000
20 "	3, 100	1, 500	1, 600	-	3, 100
21 "	2, 700	1, 300	1, 400	-	2, 700
22 "	2, 950	1, 400	1, 550	-	2, 950
23 "	2, 000	1, 450	550	-	2, 000
24 "	2, 150	1, 450	700	-	2, 150
25 "	1, 750	750	1, 000	-	1, 750
26 "	1, 450	550	900	-	1, 450
27 "	2, 400	1, 350	1, 050	-	2, 400
28 "	2, 300	1, 450	850	-	2, 300
29 "	1, 950	950	1, 000	-	1, 950
30 "	3, 100	1, 250	1, 850	-	3, 100
31 "	3, 400	2, 250	1, 150	-	3, 400
32 "	2, 700	1, 750	950	-	2, 700
33 "	2, 450	1, 100	1, 350	-	2, 450
34 "	3, 350	2, 300	1, 050	-	3, 350
35 "	2, 200	1, 050	1, 150	-	2, 200
36 "	1, 800	1, 150	650	-	1, 800
37 "	1, 450	700	750	-	1, 450

被保険者数及び世帯の所得の状況（各年齢別） —退職世帯—

所得(所得総額) のある被保険者数	被保険者の 所得総額	旧ただし書方式に よる課税標準額	年金収入額	所得(所得総額) のない被保険者数	所得不詳の 被保険者数
人	千円	千円	千円	人	人
804, 050	978, 664, 715	740, 619, 998	914, 865, 395	350, 300	23, 900
-	-	-	-	-	-
-	-	-	-	50	-
-	-	-	-	100	-
-	-	-	-	100	-
-	-	-	-	250	-
-	-	-	-	100	-
-	-	-	-	100	-
-	-	-	-	200	150
-	-	-	-	300	-
-	-	-	-	350	-
-	-	-	-	50	-
-	-	-	-	500	-
-	-	-	-	200	-
-	-	-	-	650	50
-	-	-	-	450	-
-	-	-	-	1, 000	-
-	-	-	-	950	-
-	-	-	-	900	50
-	-	-	-	1, 800	200
-	-	-	-	750	250
50	5, 325	-	-	2, 850	200
400	181, 038	101, 325	-	2, 050	250
750	367, 278	125, 725	-	2, 000	200
700	310, 226	107, 219	-	1, 250	50
250	73, 783	11, 980	-	1, 800	100
550	223, 409	57, 217	-	1, 100	100
400	287, 615	168, 930	-	850	200
300	97, 984	23, 260	-	1, 900	200
400	327, 409	195, 409	-	1, 800	100
400	241, 960	132, 231	-	1, 300	250
200	154, 815	88, 815	-	2, 700	200
1, 100	632, 187	271, 797	-	2, 200	100
750	368, 601	128, 568	-	1, 650	300
750	253, 649	60, 676	-	1, 650	50
500	894, 037	764, 655	-	2, 700	150
50	14, 073	-	-	1, 900	250
150	86, 602	46, 040	-	1, 650	-
150	61, 012	42, 820	-	1, 300	-

第7表－3 被保険者の年齢階級別、

被保険者の年齢階級	被保険者数				
	計	性別		被保険者区分	
		男	女	退職本人	退職家族
	人	人	人	人	人
38 歳	1,300	950	350	-	1,300
39 "	1,100	750	350	-	1,100
40 "	450	250	200	-	450
41 "	500	100	400	-	500
42 "	550	250	300	-	550
43 "	350	100	250	-	350
44 "	150	-	150	-	150
45 "	150	-	150	-	150
46 "	100	-	100	-	100
47 "	650	-	650	-	650
48 "	800	-	800	-	800
49 "	300	-	300	-	300
50 "	750	-	750	-	750
51 "	750	-	750	-	750
52 "	1,300	100	1,200	-	1,300
53 "	2,050	-	2,050	-	2,050
54 "	3,050	-	3,050	-	3,050
55 "	5,800	100	5,700	-	5,800
56 "	7,850	-	7,850	-	7,850
57 "	12,250	150	12,100	400	11,850
58 "	15,650	200	15,450	50	15,600
59 "	24,050	350	23,700	200	23,850
60 "	41,450	2,150	39,300	17,200	24,250
61 "	107,750	36,700	71,050	80,700	27,050
62 "	227,400	120,700	106,700	198,200	29,200
63 "	305,000	178,850	126,150	280,400	24,600
64 "	338,950	214,150	124,800	321,300	17,650
65 "	25,100	16,750	8,350	24,750	350
66 "	-	-	-	-	-
67 "	-	-	-	-	-
68 "	-	-	-	-	-
69 "	-	-	-	-	-
70 "	-	-	-	-	-
71 "	-	-	-	-	-
72 "	-	-	-	-	-
73 "	-	-	-	-	-
74 "	-	-	-	-	-
75 "	-	-	-	-	-

注) 被保険者の年齢階級「75歳」は、平成27年9月末日に75歳に到達した者である。

被保険者数及び世帯の所得の状況（各年齢別） —退職世帯—（続き）

所得(所得総額) のある被保険者数	被保険者の 所得総額	旧ただし書方式に よる課税標準額	年金収入額	所得(所得総額) のない被保険者数	所得不詳の 被保険者数
人	千円	千円	千円	人	人
100	45,848	26,859	-	1,200	-
-	-	-	-	1,100	-
100	160,360	127,360	-	350	-
200	109,337	50,238	-	300	-
100	44,486	11,486	-	450	-
-	-	-	-	350	-
50	20,490	3,990	-	100	-
-	-	-	-	150	-
-	-	-	-	100	-
200	71,288	8,288	-	200	250
50	16,690	190	-	650	100
200	64,736	-	-	100	-
150	70,257	20,757	-	400	200
150	51,475	23,500	-	450	150
450	83,168	5,667	-	700	150
600	250,641	58,360	-	1,400	50
550	228,151	64,921	-	2,500	-
2,250	917,652	329,718	-	3,400	150
3,050	2,471,880	1,711,193	76,778	4,650	150
5,350	2,088,894	858,069	-	6,450	450
4,350	1,900,829	737,417	-	10,750	550
8,000	9,762,231	7,501,385	-	15,250	800
16,850	12,283,694	7,547,238	508,624	23,000	1,600
60,700	70,380,977	52,822,919	25,422,190	44,650	2,400
154,950	163,524,280	118,130,276	173,106,201	68,550	3,900
234,700	293,349,999	222,945,012	298,117,245	65,850	4,450
281,200	388,886,384	304,519,630	385,301,880	53,050	4,700
21,900	27,299,963	20,788,859	32,332,478	2,750	450
-	-	-	-	-	-
-	-	-	-	-	-
-	-	-	-	-	-
-	-	-	-	-	-
-	-	-	-	-	-
-	-	-	-	-	-
-	-	-	-	-	-
-	-	-	-	-	-
-	-	-	-	-	-
-	-	-	-	-	-

第8表－1－1 被保険者の所得階級別、年齢階級別分布 ―全世帯―

所得階級別	総数	0歳 ～ 19歳	20歳 ～ 29歳	30歳 ～ 39歳	40歳 ～ 49歳	50歳 ～ 59歳	60歳 ～ 69歳	70歳 ～ 74歳
総数	32,673,100	3,485,900	2,320,000	2,998,400	3,669,450	3,647,400	10,477,700	6,074,250
所得なし	13,964,200	3,185,200	982,400	1,031,000	1,216,000	1,252,250	3,778,950	2,518,400
～ 30万円未満	2,623,700	24,900	175,550	216,800	275,000	310,150	1,074,150	547,150
30万円以上～ 40 "	1,248,100	5,250	78,200	118,650	177,350	197,600	466,100	204,950
40 " ～ 50 "	792,800	2,150	51,700	69,500	82,550	93,850	333,000	160,050
50 " ～ 60 "	806,250	1,400	53,500	71,250	93,200	112,900	314,250	159,750
60 " ～ 70 "	728,500	1,900	46,950	59,100	73,750	82,100	308,000	156,700
70 " ～ 80 "	694,600	3,000	44,200	58,050	64,300	66,850	282,400	175,800
80 " ～ 90 "	653,850	1,400	40,950	50,600	59,100	64,500	274,900	162,400
90 " ～ 100 "	680,150	1,850	44,800	57,300	69,100	68,300	254,750	184,050
100 " ～ 110 "	785,600	1,750	69,500	81,400	86,600	91,300	282,050	173,000
110 " ～ 120 "	632,100	1,350	56,150	54,550	59,900	61,400	239,600	159,150
120 " ～ 130 "	619,500	1,800	56,200	59,400	67,850	60,700	226,450	147,100
130 " ～ 140 "	577,150	550	46,900	52,900	64,150	54,450	205,500	152,700
140 " ～ 150 "	487,000	1,750	33,200	48,050	51,700	43,800	185,100	123,400
150 " ～ 160 "	560,900	200	38,500	66,400	73,550	61,700	194,900	125,650
160 " ～ 170 "	402,350	700	32,100	46,550	48,350	42,950	150,150	81,550
170 " ～ 180 "	384,850	300	25,400	49,300	50,300	43,800	135,050	80,700
180 " ～ 190 "	320,900	200	22,500	39,700	42,600	33,700	117,900	64,300
190 " ～ 200 "	346,150	50	26,700	49,550	51,600	43,800	116,500	57,950
200 " ～ 210 "	276,650	－	19,550	38,650	45,200	35,200	93,600	44,450
210 " ～ 220 "	238,500	100	13,300	31,100	35,250	30,700	87,400	40,650
220 " ～ 230 "	235,350	－	17,300	33,500	33,600	30,600	81,800	38,550
230 " ～ 240 "	256,900	－	11,950	32,550	41,150	37,150	95,200	38,900
240 " ～ 250 "	174,150	－	7,700	23,150	25,650	22,900	64,350	30,400
250 " ～ 260 "	171,100	－	7,100	24,050	25,350	21,650	67,000	25,950
260 " ～ 270 "	144,300	150	4,950	16,800	23,700	23,950	50,850	23,900
270 " ～ 280 "	127,650	－	3,950	17,050	21,350	17,700	48,200	19,400
280 " ～ 290 "	135,550	－	2,950	14,600	25,100	21,400	51,050	20,450
290 " ～ 300 "	109,800	－	5,150	13,250	17,950	18,850	37,500	17,100
300 " ～ 350 "	436,200	50	10,000	54,550	84,000	71,300	147,400	68,900
350 " ～ 400 "	290,900	－	6,550	30,550	49,150	51,000	107,100	46,550
400 " ～ 450 "	190,000	－	1,450	24,150	41,650	33,200	60,650	28,900
450 " ～ 500 "	135,100	－	1,750	11,550	24,250	22,500	54,000	21,050
500 " ～ 600 "	176,350	－	2,200	13,350	36,500	36,350	64,150	23,800
600 " ～ 700 "	102,150	－	50	11,750	19,300	22,600	34,700	13,750
700 " ～ 800 "	67,700	100	400	5,200	14,200	16,400	21,650	9,750
800 " ～ 900 "	44,300	－	400	5,000	6,150	8,950	16,800	7,000
900 " ～ 1000 "	42,400	－	800	3,800	7,250	9,900	14,600	6,050
1000 " ～ 1500 "	75,850	100	950	5,550	13,200	16,400	28,750	10,900
1500 " ～	78,850	－	150	3,100	10,700	17,200	33,150	14,550
不詳	1,854,700	249,700	276,000	305,100	361,850	295,400	278,100	88,550

第8表－1－2 被保険者の所得階級別、年齢階級別分布 ―全世帯―

(再掲) 2割軽減世帯

所得階級別	総数	0歳 ～ 19歳	20歳 ～ 29歳	30歳 ～ 39歳	40歳 ～ 49歳	50歳 ～ 59歳	60歳 ～ 69歳	70歳 ～ 74歳
総数	4,116,700	497,450	207,150	314,600	381,000	327,900	1,426,700	961,900
所得なし	1,737,200	478,100	90,650	115,700	118,300	97,700	500,550	336,200
～ 30万円未満	265,150	2,400	14,550	24,300	23,700	28,250	113,700	58,250
30万円以上～ 40 "	139,750	700	7,300	12,550	21,250	18,400	61,050	18,500
40 " ～ 50 "	78,250	150	4,550	6,700	8,350	7,500	36,150	14,850
50 " ～ 60 "	90,350	100	4,800	9,350	12,850	13,350	34,600	15,300
60 " ～ 70 "	209,100	600	21,100	18,650	25,250	32,050	89,400	22,050
70 " ～ 80 "	248,400	650	17,650	22,350	23,450	29,450	109,500	45,350
80 " ～ 90 "	144,750	400	3,600	6,550	9,450	8,850	71,300	44,600
90 " ～ 100 "	147,100	650	6,050	7,800	14,700	14,200	60,250	43,450
100 " ～ 110 "	220,600	50	6,050	10,550	15,550	18,700	81,700	88,000
110 " ～ 120 "	208,450	650	5,200	10,800	13,600	11,800	83,050	83,350
120 " ～ 130 "	182,100	450	4,150	8,350	13,450	9,600	70,050	76,050
130 " ～ 140 "	147,700	250	3,000	6,000	8,450	4,450	51,650	73,900
140 " ～ 150 "	60,750	－	3,000	8,150	9,550	5,400	18,950	15,700
150 " ～ 160 "	42,300	－	2,450	6,950	12,150	5,400	8,300	7,050
160 " ～ 170 "	32,500	－	2,400	6,650	8,700	2,900	7,750	4,100
170 " ～ 180 "	24,150	－	700	5,100	5,800	2,200	6,200	4,150
180 " ～ 190 "	17,900	－	1,000	5,300	3,550	1,900	3,450	2,700
190 " ～ 200 "	16,900	－	1,800	5,200	5,250	2,600	1,600	450
200 " ～ 210 "	12,000	－	1,100	3,200	3,550	2,700	900	550
210 " ～ 220 "	9,000	－	650	3,300	2,900	1,000	750	400
220 " ～ 230 "	4,000	－	50	650	2,350	300	500	150
230 " ～ 240 "	3,450	－	200	850	1,300	550	－	550
240 " ～ 250 "	2,650	－	－	350	1,100	650	550	－
250 " ～ 260 "	4,050	－	400	2,000	1,350	200	50	50
260 " ～ 270 "	1,800	－	－	800	650	350	－	－
270 " ～ 280 "	1,600	－	－	100	1,400	100	－	－
280 " ～ 290 "	500	－	－	150	300	－	50	－
290 " ～ 300 "	350	－	200	－	－	50	100	－
300 " ～ 350 "	1,300	－	－	150	1,000	100	50	－
350 " ～ 400 "	350	－	－	100	－	－	50	200
400 " ～ 450 "	100	－	－	－	－	－	100	－
450 " ～ 500 "	50	－	－	50	－	－	－	－
500 " ～ 600 "	50	－	－	－	－	50	－	－
600 " ～ 700 "	－	－	－	－	－	－	－	－
700 " ～ 800 "	－	－	－	－	－	－	－	－
800 " ～ 900 "	－	－	－	－	－	－	－	－
900 " ～ 1000 "	－	－	－	－	－	－	－	－
1000 " ～ 1500 "	100	－	－	－	－	－	100	－
1500 " ～	－	－	－	－	－	－	－	－
不詳	61,950	12,300	4,550	5,900	11,750	7,150	14,300	6,000

第8表－1－3 被保険者の所得階級別、年齢階級別分布

－全世帯－  
(再掲) 5割軽減世帯

所得階級別	総数	0歳 ～ 19歳	20歳 ～ 29歳	30歳 ～ 39歳	40歳 ～ 49歳	50歳 ～ 59歳	60歳 ～ 69歳	70歳 ～ 74歳
総数	4,767,000	696,600	248,500	372,450	485,450	426,300	1,509,050	1,028,650
所得なし	2,151,050	664,800	117,100	153,100	175,300	141,600	540,100	359,050
～ 30万円未満	334,500	6,100	20,250	21,600	33,350	34,250	141,150	77,800
30万円以上～ 40 "	347,100	1,350	26,350	35,200	55,500	60,750	124,800	43,150
40 " ～ 50 "	379,550	1,450	26,250	38,150	47,600	54,150	158,100	53,850
50 " ～ 60 "	460,850	500	22,900	35,700	52,350	58,500	181,450	109,450
60 " ～ 70 "	294,250	200	6,500	18,450	23,300	20,300	120,500	105,000
70 " ～ 80 "	246,850	850	6,600	15,700	20,150	15,200	91,100	97,250
80 " ～ 90 "	183,800	50	4,850	10,300	14,650	11,150	66,750	76,050
90 " ～ 100 "	153,800	-	2,050	9,900	11,600	5,350	46,400	78,500
100 " ～ 110 "	53,000	150	3,800	9,250	13,800	6,450	10,500	9,050
110 " ～ 120 "	24,600	100	1,100	4,000	5,550	1,300	5,950	6,600
120 " ～ 130 "	20,800	350	250	3,450	5,650	2,050	6,150	2,900
130 " ～ 140 "	10,650	100	850	2,000	4,850	900	1,150	800
140 " ～ 150 "	4,800	50	100	950	2,150	650	550	350
150 " ～ 160 "	4,150	-	50	1,000	1,850	900	300	50
160 " ～ 170 "	2,850	-	750	1,000	450	300	250	100
170 " ～ 180 "	2,350	-	100	200	1,500	250	150	150
180 " ～ 190 "	1,700	-	100	900	450	-	250	-
190 " ～ 200 "	600	-	100	150	250	100	-	-
200 " ～ 210 "	450	-	-	100	250	100	-	-
210 " ～ 220 "	600	-	250	50	100	200	-	-
220 " ～ 230 "	200	-	-	-	50	50	-	100
230 " ～ 240 "	800	-	-	-	50	200	150	400
240 " ～ 250 "	400	-	-	200	200	-	-	-
250 " ～ 260 "	250	-	-	-	150	-	100	-
260 " ～ 270 "	150	-	-	100	-	-	50	-
270 " ～ 280 "	50	-	-	-	-	-	50	-
280 " ～ 290 "	150	-	-	100	-	-	50	-
290 " ～ 300 "	-	-	-	-	-	-	-	-
300 " ～ 350 "	500	-	-	200	100	150	50	-
350 " ～ 400 "	200	-	-	-	200	-	-	-
400 " ～ 450 "	150	-	-	-	50	-	100	-
450 " ～ 500 "	-	-	-	-	-	-	-	-
500 " ～ 600 "	-	-	-	-	-	-	-	-
600 " ～ 700 "	100	-	-	-	100	-	-	-
700 " ～ 800 "	-	-	-	-	-	-	-	-
800 " ～ 900 "	-	-	-	-	-	-	-	-
900 " ～ 1000 "	-	-	-	-	-	-	-	-
1000 " ～ 1500 "	-	-	-	-	-	-	-	-
1500 " ～	-	-	-	-	-	-	-	-
不詳	85,750	20,550	8,200	10,700	13,900	11,450	12,900	8,050



第8表－1－4 被保険者の所得階級別、年齢階級別分布 ―全世帯―

(再掲) 7割軽減世帯

所得階級別	総数	0歳 ～ 19歳	20歳 ～ 29歳	30歳 ～ 39歳	40歳 ～ 49歳	50歳 ～ 59歳	60歳 ～ 69歳	70歳 ～ 74歳
総数	7,893,900	874,600	558,350	645,100	890,050	953,550	2,344,750	1,627,500
所得なし	6,006,450	836,950	449,000	490,550	681,950	757,500	1,629,100	1,161,400
～ 30万円未満	1,319,750	9,350	76,450	105,100	143,550	145,700	535,800	303,800
30万円以上～ 40 "	276,750	750	11,900	22,800	29,450	24,300	101,700	85,850
40 " ～ 50 "	109,250	－	100	450	400	1,100	45,900	61,300
50 " ～ 60 "	6,350	100	400	550	900	1,450	2,150	800
60 " ～ 70 "	1,950	－	600	150	750	100	50	300
70 " ～ 80 "	4,350	－	100	750	150	1,100	1,450	800
80 " ～ 90 "	2,400	－	600	350	200	350	350	550
90 " ～ 100 "	3,900	－	100	600	450	350	1,450	950
100 " ～ 110 "	6,050	－	550	1,300	1,550	1,050	850	750
110 " ～ 120 "	3,350	－	450	450	400	900	950	200
120 " ～ 130 "	3,250	－	450	250	900	150	1,250	250
130 " ～ 140 "	2,750	－	500	500	450	200	700	400
140 " ～ 150 "	1,100	－	250	450	50	－	350	－
150 " ～ 160 "	4,250	－	100	900	1,050	1,500	700	－
160 " ～ 170 "	2,350	－	200	800	600	200	500	50
170 " ～ 180 "	2,850	－	100	900	1,250	400	200	－
180 " ～ 190 "	2,000	－	1,000	100	100	250	－	550
190 " ～ 200 "	2,650	－	650	450	700	250	550	50
200 " ～ 210 "	1,300	－	200	350	200	100	450	－
210 " ～ 220 "	1,000	－	350	150	300	－	200	－
220 " ～ 230 "	1,400	－	－	550	250	200	200	200
230 " ～ 240 "	2,050	－	150	450	350	450	650	－
240 " ～ 250 "	650	－	－	150	200	－	200	100
250 " ～ 260 "	1,200	－	400	50	400	100	100	150
260 " ～ 270 "	500	－	－	150	250	－	－	100
270 " ～ 280 "	650	－	50	50	200	200	150	－
280 " ～ 290 "	1,250	－	－	400	600	250	－	－
290 " ～ 300 "	850	－	150	250	400	－	50	－
300 " ～ 350 "	1,750	－	200	250	200	250	850	－
350 " ～ 400 "	1,050	－	150	150	500	－	100	150
400 " ～ 450 "	250	－	－	50	50	－	150	－
450 " ～ 500 "	200	－	－	－	100	－	100	－
500 " ～ 600 "	150	－	－	－	100	－	50	－
600 " ～ 700 "	100	－	－	－	－	－	100	－
700 " ～ 800 "	50	－	－	－	－	－	50	－
800 " ～ 900 "	－	－	－	－	－	－	－	－
900 " ～ 1000 "	－	－	－	－	－	－	－	－
1000 " ～ 1500 "	50	－	－	－	－	－	－	50
1500 " ～	100	－	－	－	100	－	－	－
不詳	117,600	27,450	13,200	14,700	21,000	15,150	17,350	8,750

第8表－2 被保険者の所得階級別、年齢階級別分布 —一般世帯—

所得階級別	総数	0歳 ～ 19歳	20歳 ～ 29歳	30歳 ～ 39歳	40歳 ～ 49歳	50歳 ～ 59歳	60歳 ～ 69歳	70歳 ～ 74歳
総数	31,494,850	3,476,400	2,297,250	2,975,550	3,665,450	3,573,900	9,432,050	6,074,250
所得なし	13,613,900	3,176,400	965,500	1,012,950	1,213,250	1,206,300	3,521,100	2,518,400
～ 30万円未満	2,470,650	24,900	174,400	215,900	274,900	299,750	933,650	547,150
30万円以上～ 40 "	1,183,750	5,250	76,850	117,300	176,950	192,050	410,400	204,950
40 " ～ 50 "	744,200	2,150	51,500	69,300	82,350	91,100	287,750	160,050
50 " ～ 60 "	764,250	1,400	53,300	71,100	93,200	111,400	274,100	159,750
60 " ～ 70 "	678,400	1,900	46,650	58,700	73,750	80,450	260,250	156,700
70 " ～ 80 "	652,450	3,000	43,900	58,050	64,300	66,650	240,750	175,800
80 " ～ 90 "	608,950	1,400	40,850	50,450	59,000	64,300	230,550	162,400
90 " ～ 100 "	642,600	1,850	44,800	57,300	69,100	68,150	217,350	184,050
100 " ～ 110 "	755,300	1,750	69,400	81,400	86,600	91,100	252,050	173,000
110 " ～ 120 "	600,100	1,350	55,950	54,400	59,900	61,400	207,950	159,150
120 " ～ 130 "	594,400	1,800	56,150	59,300	67,850	60,600	201,600	147,100
130 " ～ 140 "	556,700	550	46,800	52,900	64,150	54,450	185,150	152,700
140 " ～ 150 "	465,600	1,750	33,050	47,950	51,700	43,250	164,500	123,400
150 " ～ 160 "	539,200	200	38,500	66,400	73,550	61,700	173,200	125,650
160 " ～ 170 "	385,550	700	32,100	46,500	48,250	42,950	133,500	81,550
170 " ～ 180 "	370,150	300	25,400	49,300	50,300	43,800	120,350	80,700
180 " ～ 190 "	308,800	200	22,500	39,700	42,600	33,650	105,850	64,300
190 " ～ 200 "	333,650	50	26,700	49,550	51,600	43,700	104,100	57,950
200 " ～ 210 "	266,450	－	19,550	38,650	45,200	35,200	83,400	44,450
210 " ～ 220 "	228,450	100	13,300	31,100	35,250	30,650	77,400	40,650
220 " ～ 230 "	227,200	－	17,300	33,500	33,600	30,600	73,650	38,550
230 " ～ 240 "	247,700	－	11,950	32,550	41,150	36,900	86,250	38,900
240 " ～ 250 "	167,150	－	7,700	23,150	25,650	22,900	57,350	30,400
250 " ～ 260 "	162,700	－	7,100	24,050	25,350	21,650	58,600	25,950
260 " ～ 270 "	138,300	150	4,950	16,800	23,700	23,950	44,850	23,900
270 " ～ 280 "	124,150	－	3,950	17,050	21,350	17,700	44,700	19,400
280 " ～ 290 "	131,650	－	2,950	14,600	25,100	21,400	47,150	20,450
290 " ～ 300 "	107,800	－	5,150	13,250	17,950	18,850	35,500	17,100
300 " ～ 350 "	422,800	50	10,000	54,550	84,000	71,150	134,150	68,900
350 " ～ 400 "	281,950	－	6,550	30,550	49,150	50,600	98,550	46,550
400 " ～ 450 "	186,300	－	1,450	23,950	41,650	33,200	57,150	28,900
450 " ～ 500 "	129,800	－	1,750	11,550	24,250	22,500	48,700	21,050
500 " ～ 600 "	172,650	－	2,200	13,350	36,500	36,350	60,450	23,800
600 " ～ 700 "	99,600	－	50	11,750	19,300	22,600	32,150	13,750
700 " ～ 800 "	65,850	100	400	5,200	14,200	16,400	19,800	9,750
800 " ～ 900 "	42,800	－	400	5,000	6,150	8,850	15,400	7,000
900 " ～ 1000 "	41,600	－	800	3,800	7,250	9,850	13,850	6,050
1000 " ～ 1500 "	73,150	100	950	5,550	13,200	15,900	26,550	10,900
1500 " ～	77,400	－	150	3,100	10,700	17,200	31,700	14,550
不詳	1,830,800	249,000	274,350	304,050	361,500	292,750	260,600	88,550

第8表－3 被保険者の所得階級別、年齢階級別分布 —退職世帯—

所得階級別	総数	0歳 ～ 19歳	20歳 ～ 29歳	30歳 ～ 39歳	40歳 ～ 49歳	50歳 ～ 59歳	60歳 ～ 69歳	70歳 ～ 74歳
総数	1,178,250	9,500	22,750	22,850	4,000	73,500	1,045,650	—
所得なし	350,300	8,800	16,900	18,050	2,750	45,950	257,850	—
～ 30万円未満	153,050	—	1,150	900	100	10,400	140,500	—
30万円以上～ 40 "	64,350	—	1,350	1,350	400	5,550	55,700	—
40 " ～ 50 "	48,600	—	200	200	200	2,750	45,250	—
50 " ～ 60 "	42,000	—	200	150	—	1,500	40,150	—
60 " ～ 70 "	50,100	—	300	400	—	1,650	47,750	—
70 " ～ 80 "	42,150	—	300	—	—	200	41,650	—
80 " ～ 90 "	44,900	—	100	150	100	200	44,350	—
90 " ～ 100 "	37,550	—	—	—	—	150	37,400	—
100 " ～ 110 "	30,300	—	100	—	—	200	30,000	—
110 " ～ 120 "	32,000	—	200	150	—	—	31,650	—
120 " ～ 130 "	25,100	—	50	100	—	100	24,850	—
130 " ～ 140 "	20,450	—	100	—	—	—	20,350	—
140 " ～ 150 "	21,400	—	150	100	—	550	20,600	—
150 " ～ 160 "	21,700	—	—	—	—	—	21,700	—
160 " ～ 170 "	16,800	—	—	50	100	—	16,650	—
170 " ～ 180 "	14,700	—	—	—	—	—	14,700	—
180 " ～ 190 "	12,100	—	—	—	—	50	12,050	—
190 " ～ 200 "	12,500	—	—	—	—	100	12,400	—
200 " ～ 210 "	10,200	—	—	—	—	—	10,200	—
210 " ～ 220 "	10,050	—	—	—	—	50	10,000	—
220 " ～ 230 "	8,150	—	—	—	—	—	8,150	—
230 " ～ 240 "	9,200	—	—	—	—	250	8,950	—
240 " ～ 250 "	7,000	—	—	—	—	—	7,000	—
250 " ～ 260 "	8,400	—	—	—	—	—	8,400	—
260 " ～ 270 "	6,000	—	—	—	—	—	6,000	—
270 " ～ 280 "	3,500	—	—	—	—	—	3,500	—
280 " ～ 290 "	3,900	—	—	—	—	—	3,900	—
290 " ～ 300 "	2,000	—	—	—	—	—	2,000	—
300 " ～ 350 "	13,400	—	—	—	—	150	13,250	—
350 " ～ 400 "	8,950	—	—	—	—	400	8,550	—
400 " ～ 450 "	3,700	—	—	200	—	—	3,500	—
450 " ～ 500 "	5,300	—	—	—	—	—	5,300	—
500 " ～ 600 "	3,700	—	—	—	—	—	3,700	—
600 " ～ 700 "	2,550	—	—	—	—	—	2,550	—
700 " ～ 800 "	1,850	—	—	—	—	—	1,850	—
800 " ～ 900 "	1,500	—	—	—	—	100	1,400	—
900 " ～ 1000 "	800	—	—	—	—	50	750	—
1000 " ～ 1500 "	2,700	—	—	—	—	500	2,200	—
1500 " ～	1,450	—	—	—	—	—	1,450	—
不詳	23,900	700	1,650	1,050	350	2,650	17,500	—

第9表－1－1 世帯主の年齢階級別、保険料(税)

世帯主の 年齢階級	世帯数	医療給付費分					
		所得割額	資産割額	被保険者 均等割額	世帯別 平等割額	保険料(税) 算定額	保険料(税) 軽減額
		千円	千円	千円	千円	千円	千円
計	16, 163, 700	1, 348, 421, 474	56, 905, 082	685, 957, 325	297, 904, 595	2, 389, 188, 489	286, 804, 360
～19歳	46, 850	222, 871	－	1, 357, 304	696, 775	2, 276, 950	1, 273, 682
20歳～24 "	343, 250	7, 799, 002	19, 932	10, 501, 631	5, 433, 020	23, 753, 585	6, 520, 740
25 " ～29 "	511, 350	21, 567, 536	38, 901	18, 549, 675	8, 163, 920	48, 320, 032	9, 108, 027
30 " ～34 "	633, 750	40, 558, 576	270, 578	28, 923, 737	10, 358, 457	80, 111, 346	12, 316, 669
35 " ～39 "	784, 700	59, 919, 234	714, 282	39, 544, 914	13, 703, 653	113, 882, 083	15, 910, 090
40 " ～44 "	964, 300	81, 342, 425	1, 221, 205	49, 795, 488	16, 872, 780	149, 231, 898	19, 401, 176
45 " ～49 "	997, 450	89, 716, 404	1, 810, 886	49, 376, 957	17, 488, 919	158, 393, 166	18, 767, 099
50 " ～54 "	976, 400	93, 801, 454	2, 227, 742	43, 643, 824	16, 961, 831	156, 634, 850	16, 451, 916
55 " ～59 "	1, 078, 900	103, 646, 034	3, 971, 193	42, 996, 050	19, 966, 880	170, 580, 158	18, 027, 830
60 " ～64 "	2, 104, 650	197, 510, 240	9, 545, 048	83, 714, 767	40, 520, 158	331, 290, 223	34, 468, 447
65 " ～69 "	3, 952, 400	363, 812, 057	19, 843, 669	162, 694, 691	76, 032, 265	622, 382, 690	63, 636, 483
70 " ～74 "	3, 769, 700	288, 525, 641	17, 241, 647	154, 858, 287	71, 705, 937	532, 331, 509	70, 922, 202

第9表－1－2 世帯主の年齢階級別、保険料(税)

世帯主の 年齢階級	世帯数	医療給付費分					
		所得割額	資産割額	被保険者 均等割額	世帯別 平等割額	保険料(税) 算定額	保険料(税) 軽減額
		千円	千円	千円	千円	千円	千円
計	1, 736, 050	93, 497, 312	5, 707, 449	87, 741, 602	33, 230, 578	220, 176, 941	24, 196, 680
～19歳	1, 200	70, 303	－	55, 302	20, 508	146, 113	15, 162
20歳～24 "	16, 150	703, 219	1, 025	617, 386	283, 441	1, 605, 070	180, 173
25 " ～29 "	39, 150	1, 993, 220	5, 632	2, 030, 827	597, 335	4, 627, 013	525, 637
30 " ～34 "	44, 650	2, 892, 838	16, 912	2, 990, 548	799, 156	6, 699, 454	757, 995
35 " ～39 "	67, 450	4, 451, 889	89, 033	4, 678, 601	1, 250, 018	10, 469, 541	1, 185, 830
40 " ～44 "	81, 000	5, 320, 002	96, 958	5, 935, 474	1, 473, 422	12, 825, 856	1, 481, 926
45 " ～49 "	80, 650	4, 942, 481	149, 826	5, 419, 450	1, 395, 633	11, 907, 390	1, 363, 127
50 " ～54 "	73, 650	3, 947, 479	202, 436	4, 235, 575	1, 363, 246	9, 748, 736	1, 119, 844
55 " ～59 "	79, 100	3, 579, 630	219, 120	3, 650, 264	1, 554, 910	9, 003, 924	1, 041, 123
60 " ～64 "	201, 450	8, 847, 698	808, 115	9, 204, 463	3, 935, 430	22, 795, 705	2, 628, 249
65 " ～69 "	506, 350	26, 396, 663	2, 030, 054	23, 255, 546	10, 086, 839	61, 769, 101	6, 669, 158
70 " ～74 "	545, 250	30, 351, 890	2, 088, 339	25, 668, 168	10, 470, 641	68, 579, 038	7, 228, 455

算定状況・賦課状況 ー全世帯ー 〈擬制世帯を除く〉

医療給付費分			後期高齢者支援金分			
減免等 による額	賦課限度額を 超える額	保険料(税) 調定額	所得割額	資産割額	被保険者 均等割額	世帯別 平等割額
千円	千円	千円	千円	千円	千円	千円
12,727,795	238,677,244	1,850,829,193	425,798,421	11,924,141	226,753,240	83,034,536
6,735	－	996,246	62,798	－	449,492	195,073
165,477	16,685	17,048,482	2,470,031	828	3,474,239	1,546,651
526,240	718,633	37,963,612	6,903,700	8,148	6,160,513	2,360,250
781,281	3,429,695	63,578,977	12,799,882	62,538	9,495,967	2,948,433
880,179	5,152,677	91,932,976	18,953,709	156,581	13,055,640	3,911,570
1,191,538	11,413,887	117,217,801	25,751,115	265,759	16,552,717	4,726,539
1,365,073	14,012,018	124,240,750	28,611,321	337,158	16,449,195	4,897,502
1,015,394	18,634,596	120,525,411	29,473,924	473,995	14,418,175	4,737,103
801,304	25,066,439	126,674,689	32,549,551	880,453	14,161,151	5,548,679
1,297,750	47,141,690	248,361,178	61,625,277	2,136,023	27,512,207	11,139,813
2,605,855	67,346,769	488,752,808	115,300,076	4,116,493	53,755,744	21,056,611
2,090,971	45,744,156	413,536,263	91,297,037	3,486,167	51,268,201	19,966,312

算定状況・賦課状況 ー全世帯ー 〈擬制世帯を除く〉

(再掲) 2割軽減世帯

医療給付費分			後期高齢者支援金分			
減免等 による額	賦課限度額を 超える額	保険料(税) 調定額	所得割額	資産割額	被保険者 均等割額	世帯別 平等割額
千円	千円	千円	千円	千円	千円	千円
1,949,321	20,807	193,990,831	29,544,493	1,353,303	28,878,069	9,313,041
3,380	－	127,571	22,092	－	17,232	5,825
16,086	－	1,408,658	224,097	－	202,790	81,436
31,162	－	4,069,909	627,794	1,668	670,107	170,759
103,377	－	5,837,624	919,566	4,128	998,551	224,876
114,925	－	9,168,114	1,395,522	21,555	1,533,611	360,563
231,096	－	11,111,927	1,689,970	25,489	1,972,781	419,227
191,294	－	10,352,046	1,559,926	35,558	1,802,638	387,537
155,399	－	8,472,829	1,233,844	53,606	1,383,561	387,827
133,817	－	7,828,130	1,124,161	58,426	1,197,280	439,553
150,072	－	20,015,106	2,758,809	183,871	3,014,233	1,074,191
420,838	20,807	54,652,382	8,360,029	486,073	7,607,742	2,838,739
397,875	－	60,946,536	9,628,683	482,929	8,477,542	2,922,509

第9表－1－1 世帯主の年齢階級別、保険料(税)

世帯主の 年齢階級	後期高齢者支援金分				介護納付金分		
	保険料(税) 算定額	保険料(税) 軽減額	減免等 による額	賦課限度額を 超える額	保険料(税) 調定額	所得割額	資産割額
計	千円 747,510,330	千円 89,893,834	千円 4,259,975	千円 73,188,730	千円 580,021,312	千円 156,551,324	千円 3,461,207
～19歳	707,363	400,978	2,093	－	304,031	5,124	－
20歳～24 "	7,491,749	2,066,415	53,057	1,559	5,368,751	231	－
25 " ～29 "	15,432,611	2,901,407	180,188	277,948	12,069,826	43,648	89
30 " ～34 "	25,306,820	3,896,162	262,600	1,037,232	20,106,364	144,836	4,362
35 " ～39 "	36,077,500	5,068,781	284,408	1,609,506	29,108,896	212,434	4,722
40 " ～44 "	47,296,131	6,156,906	398,315	3,484,160	37,249,348	21,122,410	182,788
45 " ～49 "	50,295,176	5,933,383	442,617	4,480,480	39,430,252	23,773,983	255,101
50 " ～54 "	49,103,196	5,175,911	344,847	5,768,426	37,806,523	23,998,559	370,611
55 " ～59 "	53,139,840	5,628,180	276,718	7,781,411	39,443,798	26,435,339	706,399
60 " ～64 "	102,413,318	10,663,124	438,410	13,996,137	77,294,744	49,371,932	1,732,505
65 " ～69 "	194,228,910	19,846,879	875,354	20,722,668	152,744,281	6,877,025	155,991
70 " ～74 "	166,017,716	22,155,707	701,368	14,029,202	129,094,497	4,565,804	48,639

第9表－1－2 世帯主の年齢階級別、保険料(税)

世帯主の 年齢階級	後期高齢者支援金分				介護納付金分		
	保険料(税) 算定額	保険料(税) 軽減額	減免等 による額	賦課限度額を 超える額	保険料(税) 調定額	所得割額	資産割額
計	千円 69,088,913	千円 7,639,821	千円 630,256	千円 19,929	千円 60,779,968	千円 7,498,466	千円 322,344
～19歳	45,150	4,612	1,283	－	39,254	4,189	－
20歳～24 "	508,324	56,849	4,739	－	446,584	－	－
25 " ～29 "	1,470,329	168,176	11,210	－	1,290,648	2,646	54
30 " ～34 "	2,147,121	244,729	35,470	－	1,866,477	14,564	318
35 " ～39 "	3,311,250	378,924	33,835	－	2,897,829	16,574	91
40 " ～44 "	4,107,467	478,507	76,226	－	3,551,836	1,414,989	17,301
45 " ～49 "	3,785,659	438,092	62,382	－	3,284,337	1,276,475	27,249
50 " ～54 "	3,058,837	354,370	49,830	－	2,653,911	1,016,479	41,030
55 " ～59 "	2,819,426	327,425	47,992	－	2,443,095	876,803	51,139
60 " ～64 "	7,031,104	817,839	49,340	－	6,161,680	2,262,992	148,357
65 " ～69 "	19,292,583	2,089,752	131,284	19,929	17,045,905	354,169	29,712
70 " ～74 "	21,511,664	2,280,549	126,665	－	19,098,411	258,587	7,095

算定状況・賦課状況 ー全世帯ー 〈擬制世帯を除く〉（続き）

介護納付金分						
被保険者 均等割額	世帯別 平等割額	保険料(税) 算定額	保険料(税) 軽減額	減免等 による額	賦課限度額を 超える額	保険料(税) 調定額
千円	千円	千円	千円	千円	千円	千円
96,610,473	29,686,348	286,309,346	33,279,524	1,627,418	27,853,847	223,481,987
2,900	200	8,224	460	－	－	7,764
10,060	4,244	14,535	2,871	－	－	11,663
57,151	22,152	123,040	10,708	－	－	112,303
147,109	47,939	344,247	52,936	6,763	17,667	266,729
419,216	176,101	812,473	141,523	2,177	－	668,504
11,681,721	3,473,748	36,460,665	4,245,734	291,921	2,372,151	29,543,176
12,667,060	3,649,665	40,345,810	4,450,801	358,620	3,193,474	32,334,566
12,585,485	3,484,935	40,439,591	4,352,199	279,781	4,160,371	31,639,398
13,988,405	4,147,470	45,277,617	5,224,388	218,864	5,773,117	34,051,177
28,843,539	8,316,617	88,264,585	10,316,061	355,112	10,508,372	67,063,737
11,134,838	4,553,588	22,721,442	2,849,611	78,152	1,283,627	18,502,588
5,072,988	1,809,689	11,497,120	1,632,234	36,027	545,069	9,280,382

算定状況・賦課状況 ー全世帯ー 〈擬制世帯を除く〉（続き）

（再掲） 2割軽減世帯

介護納付金分						
被保険者 均等割額	世帯別 平等割額	保険料(税) 算定額	保険料(税) 軽減額	減免等 による額	賦課限度額を 超える額	保険料(税) 調定額
千円	千円	千円	千円	千円	千円	千円
10,030,818	3,193,226	21,044,853	2,645,307	252,976	1,347	18,137,512
2,300	－	6,489	460	－	－	6,029
2,985	1,305	4,290	858	－	－	3,432
8,770	4,265	15,735	2,607	－	－	13,124
12,249	4,030	31,160	3,256	2,653	－	25,245
71,662	29,070	117,397	20,155	－	－	97,175
1,107,113	325,451	2,864,853	286,570	58,118	－	2,519,315
1,149,273	284,940	2,737,935	286,908	51,010	－	2,399,153
1,018,278	289,368	2,365,156	261,582	33,264	－	2,069,592
1,081,581	324,285	2,333,808	281,221	39,659	－	2,012,124
3,050,678	822,398	6,284,424	774,741	40,882	－	5,466,624
1,764,535	802,978	2,951,394	513,622	15,092	1,347	2,419,731
761,395	305,137	1,332,213	213,328	12,298	－	1,105,969

第9表－1－3 世帯主の年齢階級別、保険料(税)

世帯主の 年齢階級	世帯数	医療給付費分					
		所得割額	資産割額	被保険者 均等割額	世帯別 平等割額	保険料(税) 算定額	保険料(税) 軽減額
		千円	千円	千円	千円	千円	千円
計	2,080,150	46,508,207	6,143,604	101,140,460	41,183,220	194,975,485	71,087,864
～19歳	1,350	34,412	－	59,284	28,684	122,380	43,989
20歳～24 "	26,100	313,013	14,806	913,874	444,807	1,686,500	678,988
25 " ～29 "	40,750	732,767	2,621	2,007,552	703,243	3,446,183	1,353,837
30 " ～34 "	67,400	1,508,312	16,594	4,218,937	1,291,363	7,035,206	2,753,456
35 " ～39 "	86,500	2,175,413	61,880	5,891,967	1,706,073	9,835,332	3,795,813
40 " ～44 "	113,750	2,955,494	140,279	7,955,988	2,255,951	13,307,711	5,101,625
45 " ～49 "	110,350	2,372,973	159,722	6,772,259	2,133,947	11,438,901	4,446,352
50 " ～54 "	111,150	2,010,572	170,886	5,873,248	1,988,093	10,042,798	3,929,275
55 " ～59 "	118,150	1,958,633	369,293	5,390,630	2,319,715	10,038,270	3,852,074
60 " ～64 "	268,350	4,408,327	1,024,810	11,675,732	5,443,165	22,552,029	8,550,574
65 " ～69 "	533,000	12,150,418	2,009,902	23,277,639	10,758,331	48,196,289	16,998,181
70 " ～74 "	603,300	15,887,873	2,172,812	27,103,350	12,109,850	57,273,884	19,583,701

第9表－1－4 世帯主の年齢階級別、保険料(税)

世帯主の 年齢階級	世帯数	医療給付費分					
		所得割額	資産割額	被保険者 均等割額	世帯別 平等割額	保険料(税) 算定額	保険料(税) 軽減額
		千円	千円	千円	千円	千円	千円
計	5,196,750	6,159,546	8,202,757	173,636,060	100,153,477	288,151,840	191,519,816
～19歳	40,850	－	－	1,144,401	591,871	1,736,272	1,214,531
20歳～24 "	178,600	63,117	1,115	5,273,055	2,819,030	8,156,317	5,661,578
25 " ～29 "	200,200	244,789	3,786	6,838,956	3,496,234	10,583,765	7,228,554
30 " ～34 "	208,550	296,551	36,423	8,807,991	3,774,693	12,915,658	8,805,219
35 " ～39 "	245,450	333,820	80,647	10,877,249	4,744,690	16,036,405	10,928,446
40 " ～44 "	303,200	481,579	168,797	12,468,483	5,855,272	18,974,131	12,817,625
45 " ～49 "	314,750	587,073	209,102	12,507,578	6,017,040	19,320,792	12,957,620
50 " ～54 "	308,700	306,211	317,598	10,421,455	5,878,950	16,924,214	11,402,798
55 " ～59 "	375,300	456,609	632,885	11,666,628	7,106,596	19,862,718	13,134,633
60 " ～64 "	659,000	594,821	1,508,649	20,134,297	13,161,290	35,399,057	23,289,624
65 " ～69 "	1,121,150	1,572,968	2,576,073	34,842,680	22,298,711	61,290,431	39,969,143
70 " ～74 "	1,241,000	1,222,008	2,667,683	38,653,289	24,409,099	66,952,078	44,110,047



## 算定状況・賦課状況 ー全世帯ー 〈擬制世帯を除く〉

(再掲) 5割軽減世帯

医療給付費分			後期高齢者支援金分			
減免等 による額	賦課限度額を 超える額	保険料(税) 調定額	所得割額	資産割額	被保険者 均等割額	世帯別 平等割額
千円	千円	千円	千円	千円	千円	千円
1,494,220	21,058	122,348,725	14,740,156	1,405,489	33,226,290	11,549,408
-	-	78,391	10,237	-	20,165	7,737
1,630	-	1,005,611	101,594	62	301,439	126,547
39,272	-	2,052,657	226,641	709	649,916	197,456
82,587	-	4,198,533	488,125	4,492	1,404,905	373,804
102,489	-	5,936,321	689,929	16,814	1,912,847	487,040
224,860	-	7,980,014	952,650	37,941	2,617,915	638,082
214,369	-	6,776,946	758,379	37,400	2,250,324	598,317
128,478	-	5,983,994	639,973	46,905	1,934,109	568,762
106,299	-	6,078,487	618,589	85,557	1,754,164	645,443
126,611	21,058	13,850,476	1,376,476	213,384	3,797,415	1,526,382
203,290	-	30,988,667	3,843,413	461,648	7,653,664	2,990,979
264,335	-	37,418,629	5,034,150	500,578	8,929,427	3,388,860

## 算定状況・賦課状況 ー全世帯ー 〈擬制世帯を除く〉

(再掲) 7割軽減世帯

医療給付費分			後期高齢者支援金分			
減免等 による額	賦課限度額を 超える額	保険料(税) 調定額	所得割額	資産割額	被保険者 均等割額	世帯別 平等割額
千円	千円	千円	千円	千円	千円	千円
893,762	-	95,696,984	1,947,328	1,846,527	57,055,516	28,544,826
3,355	-	518,140	-	-	381,211	165,377
12,806	-	2,480,932	18,019	165	1,758,982	807,139
28,337	-	3,325,758	77,001	443	2,273,703	1,029,016
34,930	-	4,074,109	92,797	7,945	2,849,888	1,097,835
55,069	-	5,051,256	97,642	16,958	3,595,646	1,393,305
66,270	-	6,088,270	155,369	33,238	4,117,443	1,673,892
68,448	-	6,292,493	190,491	47,373	4,092,232	1,730,048
67,818	-	5,451,460	95,395	68,253	3,426,799	1,676,089
55,636	-	6,669,420	142,579	146,612	3,832,104	2,029,561
146,728	-	11,956,709	192,756	339,414	6,551,744	3,720,670
167,297	-	21,144,058	496,933	600,085	11,450,222	6,333,309
187,070	-	22,644,378	388,348	586,043	12,725,542	6,888,585

第9表－1－3 世帯主の年齢階級別、保険料(税)

世帯主の 年齢階級	後期高齢者支援金分				介護納付金分		
	保険料(税) 算定額	保険料(税) 軽減額	減免等 による額	賦課限度額を 超える額	保険料(税) 調定額	所得割額	資産割額
計	千円 60,921,343	千円 22,364,775	千円 468,016	千円 623	千円 38,064,153	千円 3,813,176	千円 370,330
～19歳	38,139	13,966	－	－	24,165	－	－
20歳～24 "	529,642	213,877	548	－	314,947	－	－
25 " ～29 "	1,074,722	423,178	13,324	－	637,758	362	－
30 " ～34 "	2,271,326	888,625	27,409	－	1,354,689	4,739	35
35 " ～39 "	3,106,630	1,198,821	26,873	－	1,880,098	10,522	88
40 " ～44 "	4,246,588	1,626,525	70,217	623	2,547,995	802,007	26,536
45 " ～49 "	3,644,420	1,422,080	72,145	－	2,148,898	615,330	30,868
50 " ～54 "	3,189,748	1,250,858	43,237	－	1,894,523	499,600	33,260
55 " ～59 "	3,103,753	1,198,925	32,449	－	1,870,970	477,154	73,632
60 " ～64 "	6,913,657	2,658,965	40,769	－	4,210,534	1,101,034	185,514
65 " ～69 "	14,949,704	5,316,177	62,760	－	9,564,620	168,560	16,563
70 " ～74 "	17,853,014	6,152,779	78,285	－	11,614,956	133,869	3,834

第9表－1－4 世帯主の年齢階級別、保険料(税)

世帯主の 年齢階級	後期高齢者支援金分				介護納付金分		
	保険料(税) 算定額	保険料(税) 軽減額	減免等 による額	賦課限度額を 超える額	保険料(税) 調定額	所得割額	資産割額
計	千円 89,394,196	千円 59,889,239	千円 273,765	千円 3,943	千円 29,189,018	千円 630,720	千円 530,301
～19歳	546,587	382,401	810	－	163,151	－	－
20歳～24 "	2,584,305	1,795,690	2,244	－	785,588	－	－
25 " ～29 "	3,380,164	2,310,053	8,989	－	1,060,194	－	－
30 " ～34 "	4,048,465	2,762,808	8,694	－	1,275,816	2,110	551
35 " ～39 "	5,103,550	3,491,036	17,188	－	1,593,707	130	630
40 " ～44 "	5,979,942	4,051,875	18,648	－	1,907,563	121,934	23,060
45 " ～49 "	6,060,143	4,073,212	21,802	200	1,962,678	151,387	34,840
50 " ～54 "	5,266,535	3,570,683	20,642	－	1,673,285	86,781	52,720
55 " ～59 "	6,150,856	4,101,831	15,580	－	2,030,516	70,313	112,882
60 " ～64 "	10,804,584	7,186,320	48,607	－	3,564,117	92,374	283,434
65 " ～69 "	18,880,547	12,440,951	48,701	3,743	6,378,022	57,377	17,723
70 " ～74 "	20,588,517	13,722,380	61,860	－	6,794,381	48,315	4,461

## 算定状況・賦課状況 ー全世帯ー 〈擬制世帯を除く〉(続き)

(再掲) 5割軽減世帯

介護納付金分						
被保険者 均等割額	世帯別 平等割額	保険料(税) 算定額	保険料(税) 軽減額	減免等 による額	賦課限度額を 超える額	保険料(税) 調定額
千円	千円	千円	千円	千円	千円	千円
12,138,461	4,028,638	20,350,602	8,075,675	188,167	—	12,077,269
—	—	—	—	—	—	—
—	—	—	—	—	—	—
5,018	3,184	8,564	4,016	—	—	4,538
28,014	6,966	39,754	17,490	543	—	21,711
70,942	35,675	117,227	53,309	—	—	63,885
1,407,622	463,676	2,699,841	934,823	45,116	—	1,718,802
1,369,356	446,564	2,462,117	906,585	49,928	—	1,504,561
1,459,850	405,848	2,398,558	932,356	28,420	—	1,436,714
1,557,762	499,963	2,608,509	1,027,978	19,394	—	1,559,834
3,808,382	1,126,150	6,221,080	2,464,790	33,337	—	3,719,816
1,570,368	700,185	2,455,675	1,134,155	6,987	—	1,313,358
861,148	340,427	1,339,278	600,173	4,442	—	734,050

## 算定状況・賦課状況 ー全世帯ー 〈擬制世帯を除く〉(続き)

(再掲) 7割軽減世帯

介護納付金分						
被保険者 均等割額	世帯別 平等割額	保険料(税) 算定額	保険料(税) 軽減額	減免等 による額	賦課限度額を 超える額	保険料(税) 調定額
千円	千円	千円	千円	千円	千円	千円
23,482,637	8,764,252	33,407,910	22,558,542	91,881	170	10,737,337
—	—	—	—	—	—	—
2,275	600	2,875	2,013	—	—	863
3,625	2,210	5,835	4,085	—	—	1,751
33,932	12,051	48,644	32,189	—	—	16,400
61,644	35,712	98,116	68,059	492	—	29,508
3,122,692	1,200,820	4,468,507	3,024,341	12,166	—	1,429,558
3,435,167	1,220,318	4,841,712	3,257,308	14,545	170	1,566,981
3,311,341	1,202,960	4,653,801	3,158,261	16,926	—	1,476,232
4,121,819	1,473,704	5,778,717	3,915,189	12,686	—	1,847,118
7,360,489	2,755,987	10,492,283	7,076,531	26,823	—	3,382,261
1,183,137	535,506	1,793,743	1,201,835	5,661	—	585,039
846,516	324,384	1,223,676	818,733	2,581	—	401,625

第9表－2 世帯主の年齢階級別、保険料(税)

世帯主の 年齢階級	世帯数	医療給付費分					
		所得割額	資産割額	被保険者 均等割額	世帯別 平等割額	保険料(税) 算定額	保険料(税) 軽減額
		千円	千円	千円	千円	千円	千円
計	15,648,500	1,299,202,851	53,284,292	659,823,899	287,656,231	2,299,967,268	277,015,243
～19歳	46,850	222,871	－	1,357,304	696,775	2,276,950	1,273,682
20歳～24 "	343,250	7,799,002	19,932	10,501,631	5,433,020	23,753,585	6,520,740
25 " ～29 "	511,350	21,566,403	38,901	18,539,907	8,163,920	48,309,131	9,108,027
30 " ～34 "	633,750	40,541,036	267,391	28,902,062	10,358,457	80,068,943	12,309,325
35 " ～39 "	784,700	59,913,972	712,793	39,536,424	13,703,653	113,866,842	15,908,110
40 " ～44 "	964,300	81,342,425	1,220,574	49,790,648	16,872,780	149,226,427	19,400,434
45 " ～49 "	997,450	89,716,404	1,810,886	49,372,427	17,488,919	158,388,636	18,766,931
50 " ～54 "	976,200	93,794,251	2,227,742	43,624,836	16,955,855	156,602,683	16,443,672
55 " ～59 "	1,077,900	103,607,240	3,966,454	42,892,642	19,954,180	170,420,516	17,980,433
60 " ～64 "	1,604,450	152,741,598	6,214,133	61,757,227	30,573,682	251,286,631	25,629,104
65 " ～69 "	3,938,600	360,001,313	19,573,630	159,198,858	75,749,054	614,522,863	62,854,397
70 " ～74 "	3,769,700	287,956,335	17,231,858	154,349,933	71,705,937	531,244,060	70,820,389

第9表－3 世帯主の年齢階級別、保険料(税)

世帯主の 年齢階級	世帯数	医療給付費分					
		所得割額	資産割額	被保険者 均等割額	世帯別 平等割額	保険料(税) 算定額	保険料(税) 軽減額
		千円	千円	千円	千円	千円	千円
計	816,650	49,218,623	3,620,790	26,133,426	10,248,364	89,221,222	9,789,117
～19歳	－	－	－	－	－	－	－
20歳～24 "	－	－	－	－	－	－	－
25 " ～29 "	500	1,133	－	9,768	－	10,901	－
30 " ～34 "	800	17,540	3,188	21,675	－	42,402	7,344
35 " ～39 "	350	5,262	1,489	8,490	－	15,241	1,980
40 " ～44 "	200	－	631	4,840	－	5,471	742
45 " ～49 "	200	－	－	4,530	－	4,530	168
50 " ～54 "	550	7,203	－	18,988	5,976	32,167	8,244
55 " ～59 "	3,400	38,794	4,739	103,408	12,700	159,642	47,397
60 " ～64 "	650,250	44,768,642	3,330,915	21,957,540	9,946,476	80,003,592	8,839,343
65 " ～69 "	139,100	3,810,743	270,039	3,495,834	283,211	7,859,827	782,085
70 " ～74 "	21,300	569,306	9,789	508,353	－	1,087,449	101,813

算定状況・賦課状況 —一般世帯— <擬制世帯を除く>

医療給付費分			後期高齢者支援金分			
減免等 による額	賦課限度額を 超える額	保険料(税) 調定額	所得割額	資産割額	被保険者 均等割額	世帯別 平等割額
千円	千円	千円	千円	千円	千円	千円
12,474,517	231,628,382	1,778,706,259	410,238,266	11,140,577	218,144,453	80,214,134
6,735	—	996,246	62,798	—	449,492	195,073
165,477	16,685	17,048,482	2,470,031	828	3,474,239	1,546,651
526,240	718,633	37,952,711	6,903,369	8,148	6,157,335	2,360,250
781,281	3,429,695	63,543,956	12,794,724	62,538	9,488,762	2,948,433
880,179	5,152,677	91,919,715	18,952,695	156,245	13,053,120	3,911,570
1,191,538	11,413,887	117,213,072	25,751,115	265,587	16,551,347	4,726,539
1,365,073	14,009,848	124,238,557	28,611,321	337,158	16,447,815	4,897,502
1,015,394	18,634,596	120,501,489	29,471,382	473,995	14,411,883	4,734,847
801,304	25,066,439	126,562,455	32,537,479	879,395	14,127,275	5,543,529
1,073,316	40,336,977	184,232,490	47,500,701	1,414,337	20,258,284	8,403,259
2,578,052	67,190,037	481,860,121	114,073,958	4,058,610	52,621,230	20,980,169
2,089,930	45,658,909	412,636,966	91,108,693	3,483,737	51,103,671	19,966,312

算定状況・賦課状況 —退職世帯— <擬制世帯を除く>

医療給付費分			後期高齢者支援金分			
減免等 による額	賦課限度額を 超える額	保険料(税) 調定額	所得割額	資産割額	被保険者 均等割額	世帯別 平等割額
千円	千円	千円	千円	千円	千円	千円
253,279	7,048,862	72,122,933	15,560,156	783,565	8,608,787	2,820,402
—	—	—	—	—	—	—
—	—	—	—	—	—	—
—	—	10,901	332	—	3,178	—
—	—	35,021	5,157	—	7,205	—
—	—	13,261	1,015	336	2,520	—
—	—	4,729	—	172	1,370	—
—	2,169	2,193	—	—	1,380	—
—	—	23,923	2,542	—	6,292	2,256
—	—	112,234	12,073	1,058	33,875	5,150
224,435	6,804,713	64,128,687	14,124,577	721,686	7,253,923	2,736,554
27,803	156,732	6,892,688	1,226,118	57,883	1,134,514	76,442
1,041	85,246	899,297	188,343	2,429	164,529	—

第9表－2 世帯主の年齢階級別、保険料(税)

世帯主の 年齢階級	後期高齢者支援金分				介護納付金分		
	保険料(税) 算定額	保険料(税) 軽減額	減免等 による額	賦課限度額を 超える額	保険料(税) 調定額	所得割額	資産割額
計	千円 719,737,420	千円 86,858,065	千円 4,174,216	千円 71,017,937	千円 557,547,740	千円 143,532,524	千円 2,823,980
～19歳	707,363	400,978	2,093	－	304,031	5,124	－
20歳～24 "	7,491,749	2,066,415	53,057	1,559	5,368,751	231	－
25 " ～29 "	15,429,101	2,901,407	180,188	277,948	12,066,316	43,201	89
30 " ～34 "	25,294,458	3,893,555	262,600	1,037,232	20,096,656	139,623	4,362
35 " ～39 "	36,073,629	5,068,124	284,408	1,609,506	29,105,687	211,551	4,644
40 " ～44 "	47,294,589	6,156,703	398,315	3,484,160	37,248,009	21,122,410	182,407
45 " ～49 "	50,293,796	5,933,341	442,617	4,479,813	39,429,581	23,773,983	255,101
50 " ～54 "	49,092,106	5,172,803	344,847	5,768,426	37,798,541	23,996,654	370,611
55 " ～59 "	53,087,684	5,611,395	276,718	7,781,411	39,408,446	26,423,939	705,032
60 " ～64 "	77,576,577	7,926,327	362,264	11,935,657	57,337,782	37,283,497	1,131,871
65 " ～69 "	191,733,954	19,604,947	866,008	20,650,325	150,573,475	6,131,941	123,656
70 " ～74 "	165,662,414	22,122,070	701,102	13,991,900	128,810,465	4,400,371	46,206

第9表－3 世帯主の年齢階級別、保険料(税)

世帯主の 年齢階級	後期高齢者支援金分				介護納付金分		
	保険料(税) 算定額	保険料(税) 軽減額	減免等 による額	賦課限度額を 超える額	保険料(税) 調定額	所得割額	資産割額
計	千円 27,772,910	千円 3,035,769	千円 85,759	千円 2,170,793	千円 22,473,572	千円 13,018,800	千円 637,228
～19歳	－	－	－	－	－	－	－
20歳～24 "	－	－	－	－	－	－	－
25 " ～29 "	3,510	－	－	－	3,510	447	－
30 " ～34 "	12,362	2,607	－	－	9,709	5,213	－
35 " ～39 "	3,871	657	－	－	3,209	883	78
40 " ～44 "	1,542	203	－	－	1,339	－	381
45 " ～49 "	1,380	42	－	667	671	－	－
50 " ～54 "	11,090	3,108	－	－	7,982	1,905	－
55 " ～59 "	52,156	16,785	－	－	35,352	11,400	1,367
60 " ～64 "	24,836,741	2,736,797	76,146	2,060,481	19,956,962	12,088,435	600,634
65 " ～69 "	2,494,957	241,933	9,347	72,343	2,170,807	745,084	32,335
70 " ～74 "	355,302	33,637	266	37,302	284,032	165,433	2,433

算定状況・賦課状況 ―一般世帯― 〈擬制世帯を除く〉（続き）

介護納付金分						
被保険者 均等割額	世帯別 平等割額	保険料(税) 算定額	保険料(税) 軽減額	減免等 による額	賦課限度額を 超える額	保険料(税) 調定額
千円	千円	千円	千円	千円	千円	千円
86,559,121	26,697,136	259,612,760	29,909,012	1,547,447	26,158,790	201,939,018
2,900	200	8,224	460	－	－	7,764
10,060	4,244	14,535	2,871	－	－	11,663
51,853	21,592	116,735	10,708	－	－	105,999
139,727	43,520	327,232	48,245	6,763	17,667	254,459
416,211	174,286	806,691	140,325	2,177	－	663,922
11,681,096	3,473,748	36,459,659	4,245,296	291,921	2,372,151	29,542,607
12,665,270	3,649,665	40,344,020	4,450,731	358,620	3,192,645	32,333,675
12,580,005	3,483,183	40,430,454	4,349,859	279,781	4,160,371	31,632,601
13,946,905	4,144,620	45,220,500	5,206,119	218,864	5,773,117	34,012,347
20,234,342	5,982,877	64,632,583	7,376,972	285,173	8,873,779	48,082,101
9,954,277	3,992,192	20,202,066	2,504,249	68,669	1,251,170	16,371,672
4,876,475	1,727,009	11,050,061	1,573,178	35,478	517,889	8,920,209

算定状況・賦課状況 ―退職世帯― 〈擬制世帯を除く〉（続き）

介護納付金分						
被保険者 均等割額	世帯別 平等割額	保険料(税) 算定額	保険料(税) 軽減額	減免等 による額	賦課限度額を 超える額	保険料(税) 調定額
千円	千円	千円	千円	千円	千円	千円
10,051,351	2,989,212	26,696,587	3,370,512	79,971	1,695,057	21,542,969
－	－	－	－	－	－	－
－	－	－	－	－	－	－
5,298	560	6,305	－	－	－	6,304
7,382	4,419	17,014	4,690	－	－	12,270
3,005	1,815	5,781	1,198	－	－	4,582
625	－	1,006	438	－	－	569
1,790	－	1,790	70	－	828	892
5,480	1,752	9,137	2,340	－	－	6,797
41,500	2,850	57,117	18,269	－	－	38,831
8,609,197	2,333,740	23,632,002	2,939,089	69,939	1,634,592	18,981,636
1,180,561	561,396	2,519,376	345,362	9,483	32,457	2,130,916
196,513	82,680	447,059	59,056	549	27,179	360,173

第10表 世帯主の年齢階級別、職業別世帯数

世帯主の 年齢階級	総数	農林水産業	その他の 自営業	被用者	その他	無職	不詳
計	19,740,350	417,950	2,250,500	5,973,100	854,850	7,970,650	2,273,300
～19歳	47,200	100	100	11,050	1,800	25,900	8,250
20歳～24 "	352,750	300	5,300	171,800	6,000	93,700	75,650
25 " ～29 "	541,150	1,850	28,300	293,500	6,350	94,100	117,050
30 " ～34 "	690,300	3,950	72,300	366,750	14,000	99,500	133,800
35 " ～39 "	863,550	6,200	147,350	428,000	11,800	121,650	148,550
40 " ～44 "	1,077,250	9,100	194,450	518,400	19,000	153,800	182,500
45 " ～49 "	1,123,150	14,100	204,450	536,100	24,650	168,800	175,050
50 " ～54 "	1,136,150	20,550	201,000	529,200	25,700	178,950	180,750
55 " ～59 "	1,278,900	40,000	225,000	550,900	38,400	239,400	185,200
60 " ～64 "	2,324,400	74,150	315,700	877,850	103,950	708,950	243,800
65 " ～69 "	4,127,550	101,800	409,000	1,026,350	224,650	2,022,850	342,900
70 " ～74 "	4,304,050	96,450	317,050	544,400	255,800	2,756,700	333,650
75 " ～	1,873,950	49,400	130,500	118,800	122,750	1,306,350	146,150

〈擬制世帯を除く〉

世帯主の 年齢階級	総数	農林水産業	その他の 自営業	被用者	その他	無職	不詳
計	16,163,700	348,350	2,054,800	4,828,150	684,400	6,251,600	1,996,400
～19歳	46,850	100	100	10,850	1,800	25,750	8,250
20歳～24 "	343,250	300	5,150	163,450	5,850	93,400	75,100
25 " ～29 "	511,350	1,850	28,000	268,100	6,350	93,450	113,600
30 " ～34 "	633,750	3,950	70,550	318,100	13,700	99,000	128,450
35 " ～39 "	784,700	6,200	145,550	361,200	11,150	120,350	140,250
40 " ～44 "	964,300	9,050	192,400	417,100	17,400	153,300	175,050
45 " ～49 "	997,450	14,000	200,450	425,650	23,300	167,300	166,750
50 " ～54 "	976,400	20,400	198,100	389,250	24,150	177,300	167,200
55 " ～59 "	1,078,900	39,650	221,250	376,650	36,450	235,200	169,700
60 " ～64 "	2,104,650	73,500	311,700	694,750	99,050	696,850	228,800
65 " ～69 "	3,952,400	98,450	401,750	933,850	218,400	1,970,550	329,400
70 " ～74 "	3,769,700	80,900	279,800	469,200	226,800	2,419,150	293,850





第11表 世帯主の年齢階級別、

世帯主の 年齢階級	世帯主数	世帯員の年齢階級						
		0歳～4歳	5歳～9歳	10歳～14歳	15歳～19歳	20歳～24歳	25歳～29歳	30歳～34歳
計	19,740,350	718,750	817,200	891,100	1,012,000	802,000	663,400	755,000
～19歳	47,200	3,500	100	200	2,200	400	—	—
20歳～24 "	352,750	43,200	5,200	700	6,050	19,550	5,000	750
25 " ～29 "	541,150	99,850	57,200	5,700	2,100	17,600	54,050	16,050
30 " ～34 "	690,300	166,200	146,700	63,650	8,850	8,300	43,400	96,700
35 " ～39 "	863,550	161,600	196,250	170,650	75,750	8,550	19,500	67,000
40 " ～44 "	1,077,250	106,900	185,450	241,950	210,050	49,100	7,800	23,550
45 " ～49 "	1,123,150	43,350	97,000	182,500	281,900	141,950	25,350	11,550
50 " ～54 "	1,136,150	15,700	31,850	89,300	187,400	204,900	80,400	19,450
55 " ～59 "	1,278,900	11,600	14,950	30,850	86,250	155,500	150,550	71,100
60 " ～64 "	2,324,400	19,600	18,100	20,600	40,300	89,500	151,500	199,950
65 " ～69 "	4,127,550	23,000	23,000	29,450	32,150	42,400	76,650	182,150
70 " ～74 "	4,304,050	13,800	22,700	30,700	33,100	18,500	15,600	43,150
75 " ～	1,873,950	10,450	18,700	24,850	45,900	45,750	33,600	23,600

世帯主の 年齢階級	世帯主数	世帯員の年齢階級						
		0歳～4歳	5歳～9歳	10歳～14歳	15歳～19歳	20歳～24歳	25歳～29歳	30歳～34歳
計	16,163,700	683,050	777,950	848,300	932,300	596,800	427,850	553,800
～19歳	46,850	3,500	100	200	1,900	400	—	—
20歳～24 "	343,250	41,300	5,200	600	5,200	14,950	3,350	550
25 " ～29 "	511,350	97,350	56,350	5,600	1,900	13,500	39,200	9,450
30 " ～34 "	633,750	163,900	145,550	62,900	8,300	6,900	33,550	75,850
35 " ～39 "	784,700	159,050	194,050	168,350	73,550	6,700	15,650	54,550
40 " ～44 "	964,300	104,800	182,700	240,550	202,750	41,200	6,000	18,850
45 " ～49 "	997,450	41,400	94,100	178,850	275,000	115,650	17,300	10,050
50 " ～54 "	976,400	13,500	31,350	88,700	183,450	154,400	48,300	13,500
55 " ～59 "	1,078,900	8,750	11,800	29,600	84,400	113,700	83,250	40,950
60 " ～64 "	2,104,650	16,550	15,600	18,900	38,700	75,950	102,650	141,200
65 " ～69 "	3,952,400	20,900	20,650	27,450	30,050	39,300	66,300	153,800
70 " ～74 "	3,769,700	12,050	20,500	26,600	27,100	14,150	12,300	35,050

# 世帯員の年齢階級別世帯員数

世帯員の年齢階級							
35歳～39歳	40歳～44歳	45歳～49歳	50歳～54歳	55歳～59歳	60歳～64歳	65歳～69歳	70歳～74歳
824,950	927,600	780,100	715,900	876,200	1,725,050	2,695,600	2,304,550
—	150	200	150	—	—	—	—
300	550	750	850	800	500	200	100
2,350	2,100	250	2,150	1,750	2,250	1,650	150
29,300	6,200	3,100	2,500	5,400	8,650	5,550	1,800
131,650	37,600	7,100	2,450	2,600	13,550	23,100	10,650
83,650	165,650	35,500	4,750	1,900	7,600	41,700	38,900
29,650	99,200	148,250	29,550	2,850	2,400	13,650	61,300
10,750	30,350	103,750	143,800	27,550	3,800	3,450	24,700
14,350	12,100	35,300	126,700	172,750	33,150	8,750	3,750
106,950	27,000	17,500	64,150	297,150	471,850	97,850	14,350
236,150	159,100	25,750	24,150	135,350	853,550	1,093,200	95,350
144,400	272,400	159,700	33,550	16,350	154,000	1,213,050	1,145,950
35,450	115,200	242,950	281,150	211,750	173,750	193,450	907,550

〈擬制世帯を除く〉

世帯員の年齢階級							
35歳～39歳	40歳～44歳	45歳～49歳	50歳～54歳	55歳～59歳	60歳～64歳	65歳～69歳	70歳～74歳
650,750	675,550	418,950	351,000	587,800	1,433,150	2,265,050	1,001,900
—	100	50	150	—	—	—	—
300	450	300	200	300	50	100	—
1,650	1,650	250	1,000	1,000	1,500	1,050	150
21,150	4,200	1,950	1,550	2,550	3,750	1,250	500
106,600	29,450	5,450	650	1,100	6,250	11,250	5,000
68,650	137,300	27,350	3,400	950	3,550	20,150	16,950
24,250	82,650	122,050	22,700	2,250	1,400	6,750	32,000
9,350	24,850	78,650	115,800	22,350	3,200	2,600	12,150
8,650	9,550	31,050	104,300	142,300	27,200	6,150	2,050
78,150	23,000	15,400	59,700	272,800	428,900	87,600	11,650
209,950	142,750	23,200	21,900	128,100	814,700	1,041,450	90,700
122,050	219,600	113,250	19,650	14,100	142,650	1,086,700	830,750

第12表－1 都道府県別、保険料(税)

都道府県別	世帯数	(再掲) 所得不詳 世帯数	被保険 者 数	(再掲) 所得不詳 被保険者数	特例対象被保険者				所得総額	年金収入額	分離譲渡 所得金額
					特例対象 被保険者の いる世帯数	特例対象被保険 者のいる世帯の 被保険者数	特例対象 被保険 者数	特例対象 被保険者の 所得総額			
全 国	19,740,350	1,100,600	32,673,100	1,854,700	152,300	262,450	153,250	千円 97,935,176	千円 26,025,942,466	千円 17,143,559,648	千円 1,376,214,502
北海道	837,800	23,650	1,353,350	40,450	6,200	8,650	6,200	2,429,308	991,271,725	694,712,276	11,043,517
青 森	225,500	7,550	382,350	14,450	1,600	2,900	1,750	1,136,293	218,864,796	161,047,899	4,484,271
岩 手	190,600	6,000	315,150	9,000	650	950	650	394,351	206,301,773	176,288,991	10,361,342
宮 城	331,800	12,800	563,950	21,700	2,000	3,550	2,000	788,961	407,253,716	317,439,111	13,497,979
秋 田	154,050	2,200	256,550	2,800	1,000	1,700	1,050	504,532	142,314,372	146,894,175	2,221,796
山 形	153,150	3,550	267,200	6,550	1,300	2,000	1,300	1,075,729	181,165,464	151,861,992	9,699,816
福 島	294,500	12,750	504,650	20,900	1,700	2,650	1,700	973,267	382,598,940	266,586,986	8,107,837
茨 城	478,250	27,650	852,900	50,300	2,950	5,150	2,950	1,485,971	634,702,858	407,618,315	4,503,832
栃 木	312,050	13,500	545,150	27,450	2,200	4,050	2,200	1,238,848	410,716,684	283,654,534	5,200,513
群 馬	314,900	10,150	559,600	17,000	2,600	5,100	2,600	2,095,898	406,300,399	295,958,043	11,520,330
埼 玉	1,159,800	97,550	1,940,400	190,400	7,050	12,450	7,050	4,535,808	1,664,218,679	1,041,643,163	126,858,906
千 葉	1,015,350	72,650	1,693,000	116,700	8,000	14,250	8,000	4,706,132	1,521,199,990	942,534,487	114,100,102
東 京	2,325,300	235,700	3,529,800	321,750	20,500	33,050	20,600	16,036,132	4,121,851,247	1,459,623,714	430,790,172
神奈川	1,383,450	83,800	2,267,950	128,700	14,550	24,350	14,950	10,225,078	2,182,985,986	1,304,595,079	114,484,011
新 潟	322,950	9,900	529,300	18,550	950	1,750	950	497,834	356,893,737	329,308,311	15,144,971
富 山	143,750	5,750	232,050	10,700	900	2,350	900	503,110	183,805,761	179,985,743	4,960,512
石 川	161,550	5,050	263,150	8,100	1,050	1,800	1,050	384,133	201,294,004	164,128,015	8,818,268
福 井	103,700	4,150	169,650	7,150	300	600	300	105,481	125,258,731	98,117,989	3,818,834
山 梨	135,200	4,550	230,700	8,500	1,350	3,400	1,350	1,237,815	179,844,433	118,699,213	11,447,040
長 野	313,500	10,450	536,700	17,550	2,200	4,250	2,250	1,160,156	403,872,689	308,912,015	21,740,208
岐 阜	304,700	10,300	542,850	20,500	2,050	3,600	2,050	1,161,119	443,283,098	305,129,543	26,550,171
静 岡	577,700	20,100	981,050	40,800	5,150	8,450	5,250	3,084,511	850,040,053	574,325,880	34,627,448
愛 知	1,064,800	46,850	1,784,150	71,050	9,850	18,250	9,850	8,483,526	1,784,967,305	1,042,448,114	67,849,474
三 重	265,700	11,700	437,400	24,050	2,800	4,000	2,800	1,571,585	334,203,122	269,204,765	10,645,132
滋 賀	185,600	7,950	318,250	15,200	1,250	1,650	1,250	829,469	237,304,333	203,868,432	3,879,115
京 都	395,050	19,450	650,500	30,450	4,350	7,450	4,350	3,625,601	433,093,334	343,323,708	3,652,343
大 阪	1,436,650	135,500	2,350,750	275,750	11,250	18,100	11,250	6,527,489	1,489,630,513	991,263,737	84,490,622
兵 庫	830,250	37,450	1,369,650	60,200	6,000	9,750	6,000	2,937,118	1,014,746,838	748,360,622	48,069,392
奈 良	208,400	9,600	363,050	18,500	750	1,550	750	456,739	244,517,858	214,775,787	13,434,802
和歌山	169,850	4,300	296,750	6,050	1,700	3,850	1,700	868,021	174,587,320	145,401,570	1,022,363
鳥 取	82,850	1,850	134,950	2,650	450	850	450	155,188	79,498,631	82,911,124	266,215
島 根	94,750	1,700	152,200	2,300	500	1,100	500	209,936	101,998,915	108,277,518	620,117
岡 山	275,450	10,350	444,500	17,050	2,200	3,300	2,200	1,184,026	286,612,989	294,719,646	6,655,227
広 島	404,250	27,500	659,600	56,650	2,700	6,450	2,700	1,802,250	412,957,139	413,999,187	4,855,831
山 口	217,850	9,750	343,650	20,050	650	950	650	386,542	219,682,064	235,913,809	4,563,095
徳 島	108,400	4,400	177,750	7,400	750	1,000	750	318,399	113,556,548	102,261,540	5,843,611
香 川	142,900	4,300	236,000	6,550	950	1,600	950	247,983	147,234,566	147,585,467	3,148,636
愛 媛	223,300	5,700	371,500	8,950	2,250	4,700	2,300	1,011,870	233,214,020	201,720,038	22,150,547
高 知	123,050	3,700	203,050	6,650	350	850	350	222,098	118,972,448	107,974,130	3,192,121
福 岡	762,900	29,500	1,267,900	46,000	4,700	9,000	4,700	2,469,522	874,101,174	640,435,897	66,277,229
佐 賀	116,050	4,000	209,900	6,450	800	1,200	800	324,296	136,003,918	102,093,054	2,681,483
長 崎	227,250	4,050	386,900	8,650	1,050	1,350	1,050	470,165	233,785,209	185,583,746	3,231,189
熊 本	280,400	4,400	489,350	7,150	4,800	8,800	4,800	5,169,749	302,981,164	229,445,810	4,862,161
大 分	177,200	6,200	287,700	9,800	1,400	2,050	1,450	648,948	156,184,528	151,732,813	271,553
宮 崎	186,900	5,750	315,800	8,650	800	900	800	403,419	193,439,549	143,418,563	4,911,820
鹿児島	268,350	7,900	442,800	11,450	2,850	4,700	2,850	1,286,603	248,237,538	206,557,834	10,700,628
沖 縄	252,650	17,000	461,600	27,050	900	2,050	900	564,170	238,392,304	101,217,265	4,957,923

注) 1. 特例対象被保険者の所得は30/100軽減後の額を集計している。

2. 「特例対象被保険者」のうち、「特例対象被保険者のいる世帯数」及び「特例対象被保険者のいる世帯の被保険者数」は特例対象の国保

賦課状況（市町村） ー 全世界帯ー

分離譲渡 所得のある 世帯数	旧ただし書 方式による 課税標準額	固定資産 税額	固定資産 税のある 世帯数	短期被保険者証等交付世帯数		保険料（税）賦課経過措置適用世帯数						
				短期被保 険者証	資格 証明書	旧国保被 険者合算 軽減のみ	平等割 半額 のみ	平等割 1/4軽減 のみ	旧国保被保 険者合算軽減 かつ平等割半額	旧国保被保 険者合算軽減 かつ平等割1/4軽減	被扶養者で あった者に対 する緩和措置	そ の 他
189,200	千円 20,935,314,358	千円 295,465,985	3,161,400	1,087,500	208,000	429,300	485,700	170,650	656,150	282,250	78,500	150
2,350	784,953,383	6,669,463	97,900	40,650	16,250	8,850	25,400	10,000	30,450	13,950	4,100	50
1,850	162,103,014	3,073,418	52,250	14,300	2,200	5,750	6,050	2,700	12,200	4,950	450	-
1,000	157,683,051	4,250,220	60,750	8,350	250	4,450	4,350	2,900	11,800	5,150	700	-
3,250	319,659,075	6,249,592	85,050	10,550	1,050	9,000	15,350	2,500	15,400	7,750	1,550	-
750	102,614,857	783,073	10,050	7,050	2,850	7,950	4,500	2,350	9,600	4,100	200	-
850	137,309,524	5,468,739	77,200	7,550	400	6,850	5,250	2,200	8,750	3,600	100	-
2,350	301,614,113	6,140,065	73,300	12,050	4,050	7,200	7,450	3,800	12,200	6,250	500	-
1,600	503,076,356	9,658,604	105,750	29,600	5,050	10,850	13,400	6,500	19,600	9,000	4,550	-
2,450	322,388,134	12,424,113	124,450	14,000	4,850	6,800	6,600	4,950	13,050	6,250	1,200	-
4,300	317,337,939	11,422,146	116,600	19,400	5,800	7,300	7,050	3,650	13,800	5,900	600	-
13,250	1,365,223,215	37,966,556	323,900	36,000	1,250	36,450	24,200	6,200	21,000	7,450	5,700	-
10,400	1,253,511,495	6,686,981	93,250	86,000	11,000	15,800	29,950	10,250	30,100	13,300	6,050	-
36,250	3,546,953,274	10,189,200	65,900	134,650	27,000	76,200	10,800	3,600	9,250	3,350	7,950	-
13,450	1,809,554,901	4,641,211	36,050	88,400	13,200	29,600	22,500	6,700	23,150	5,200	12,000	-
2,000	269,478,131	1,187,656	14,850	12,500	2,600	24,600	10,100	4,200	18,200	8,100	-	-
1,500	143,211,639	120,619	1,900	4,350	1,450	3,050	5,050	2,600	8,300	3,850	300	-
1,750	156,061,399	4,134,705	50,650	8,700	1,600	3,050	8,000	2,950	5,400	3,300	650	-
1,750	96,175,947	6,792,894	59,150	5,350	1,150	2,750	3,150	1,150	5,750	1,900	300	-
1,400	141,643,019	3,431,030	39,000	5,400	1,650	2,400	2,950	1,550	5,850	1,700	100	-
2,600	314,522,356	10,426,533	130,700	11,800	250	5,700	8,450	2,950	13,050	7,300	1,350	-
4,100	353,372,994	12,025,162	123,150	17,150	1,850	6,400	9,650	2,450	14,750	5,450	1,250	-
6,300	680,673,393	27,124,878	243,300	31,300	4,800	7,150	21,050	7,700	23,350	9,350	1,700	-
11,550	1,486,162,781	28,178,974	199,000	47,200	4,500	26,100	28,050	8,100	29,100	9,800	4,950	-
2,300	261,821,391	4,703,614	57,600	10,850	5,000	5,250	7,800	2,800	14,150	4,250	1,350	-
950	184,999,581	742,500	11,800	8,500	700	2,900	7,200	1,150	7,150	3,150	200	-
600	339,310,201	1,416,380	22,400	14,550	6,100	2,250	12,150	7,600	10,650	7,400	300	-
15,300	1,173,023,356	360,075	6,150	88,350	22,350	14,000	34,550	7,300	52,100	17,700	4,750	-
5,500	811,801,780	9,995,560	113,600	47,500	6,750	9,300	29,800	10,500	23,550	10,250	3,700	100
3,200	194,311,991	2,435,991	27,900	10,450	150	3,550	8,100	1,250	9,350	3,900	1,400	-
1,050	130,493,205	7,688,209	90,900	6,950	2,400	2,300	5,850	1,950	8,250	3,100	900	-
550	58,483,283	3,199,714	43,650	3,050	200	1,900	1,600	450	4,200	2,500	100	-
600	76,067,904	128,531	2,400	3,300	300	800	2,700	1,200	5,800	2,350	-	-
1,650	216,872,784	628,059	8,600	9,500	3,250	5,350	8,200	4,350	14,650	5,400	900	-
5,100	311,603,406	4,320,528	58,600	33,500	2,050	4,100	14,050	1,950	20,300	8,450	1,400	-
1,500	165,995,300	738,585	11,450	9,500	4,200	2,350	6,350	1,700	10,200	4,850	1,050	-
700	87,909,813	5,110,195	59,050	7,350	150	2,350	2,100	900	6,550	2,650	350	-
1,450	110,184,464	6,595,322	79,750	7,000	2,050	1,500	3,750	1,850	7,650	2,950	550	-
2,350	180,454,760	5,348,661	60,950	10,450	3,150	5,700	5,750	1,950	10,950	4,350	500	-
900	87,703,386	2,424,307	38,250	6,450	2,000	10,150	2,100	1,150	5,950	2,850	200	-
8,150	687,946,866	4,677,316	56,750	54,800	18,150	11,300	17,750	6,900	23,900	11,250	2,150	-
1,550	102,863,110	146,945	2,000	5,900	1,050	1,900	2,400	1,050	5,450	2,650	550	-
1,900	174,896,207	2,009,613	29,250	13,700	1,000	5,450	6,500	2,800	9,850	5,600	200	-
1,650	226,147,990	1,418,631	22,250	25,400	1,800	8,300	7,400	3,450	13,850	7,300	300	-
550	114,270,915	257,214	4,250	9,900	3,550	3,700	5,350	1,450	8,800	5,000	500	-
1,300	146,321,351	4,260,388	59,550	10,150	2,950	2,300	3,750	950	9,000	4,850	500	-
2,300	186,094,264	4,323,758	75,000	20,800	3,600	3,700	6,350	1,750	11,800	7,200	200	-
1,050	180,453,060	3,490,060	35,200	17,300	50	4,650	4,850	2,300	7,950	5,350	200	-

被保険者がいる世帯について、「特例対象被保険者数」及び「特例対象被保険者の所得総額」は特例対象の国保被保険者について集計している。

第12表－1 都道府県別、保険料(税)

都道府県別	医療給付費分								後期高齢者支援金分	
	保険料(税) 調定額	(再掲)所得不詳 保険料(税) 調定額	保険料(税) 軽減額	軽減 世帯数	賦課限度額 を超える額	賦課限度額を 越える世帯数	減免等によ る 額	減免 世帯数	保険料(税) 調定額	(再掲)所得不詳 保険料(税) 調定額
	千円	千円	千円		千円		千円		千円	千円
全 国	2,100,413,770	84,577,149	316,226,001	10,397,200	256,769,484	462,900	16,052,842	690,900	657,742,483	26,901,322
北海道	86,784,236	1,512,462	17,085,688	528,550	12,394,122	27,150	269,559	14,450	26,843,899	467,401
青 森	23,177,280	682,406	4,712,900	138,700	961,170	3,900	30,455	800	7,066,203	213,260
岩 手	18,045,500	467,216	3,314,559	115,000	1,170,038	3,550	16,299	850	5,556,359	137,004
宮 城	39,317,185	1,135,203	6,322,040	183,000	3,853,386	9,800	457,364	28,350	11,781,175	342,131
秋 田	14,268,118	111,677	3,068,741	100,050	644,205	2,350	63,188	2,000	4,357,999	31,909
山 形	17,759,439	393,642	2,874,689	87,450	1,634,017	3,600	3,170	100	5,676,706	125,626
福 島	28,927,931	714,062	4,547,409	153,600	2,615,202	5,650	2,775,856	24,000	10,267,667	246,287
茨 城	54,326,756	2,443,300	6,855,357	236,900	3,679,460	10,550	95,685	4,550	16,261,318	718,189
栃 木	38,151,246	1,540,921	5,201,350	161,600	2,519,719	9,000	30,325	1,200	11,990,271	417,537
群 馬	37,697,952	847,105	5,464,810	165,350	2,327,472	6,700	17,550	750	10,398,334	238,129
埼 玉	126,488,038	8,846,122	9,583,311	500,300	21,813,210	32,400	135,455	9,250	36,278,229	2,730,218
千 葉	112,873,072	4,960,763	12,607,939	456,350	15,602,271	19,650	431,108	30,250	33,175,443	1,422,643
東 京	244,561,851	12,940,867	23,212,047	958,950	55,298,137	68,700	191,283	10,250	77,903,312	4,154,697
神奈川	152,826,461	5,543,015	15,212,788	580,800	13,769,382	28,350	2,405,414	70,100	51,531,856	1,899,544
新 潟	31,496,530	761,598	5,492,953	187,850	2,660,994	4,000	96,116	6,250	10,627,308	255,368
富 山	15,939,960	846,538	2,345,623	75,300	1,543,653	2,800	5,209	300	4,661,914	253,085
石 川	19,114,971	516,010	3,089,469	89,600	2,228,060	5,050	32,269	1,150	5,321,583	163,865
福 井	11,292,166	349,692	1,735,297	54,700	513,830	2,100	4,270	300	3,453,731	88,907
山 梨	16,505,556	518,257	2,420,389	70,350	1,710,207	3,800	3,225	150	4,931,538	152,170
長 野	31,651,695	774,351	4,332,865	168,600	2,713,885	5,500	91,762	7,150	10,832,721	254,074
岐 阜	38,872,218	1,051,631	5,101,888	150,750	3,694,773	7,750	31,403	1,250	11,784,014	318,391
静 岡	66,856,897	2,041,183	8,030,963	270,750	5,045,943	12,250	501,922	52,100	22,180,097	664,523
愛 知	122,322,375	3,267,542	15,121,328	488,350	16,661,759	26,000	1,658,136	170,950	39,105,709	1,030,643
三 重	27,332,968	1,038,184	4,345,714	137,900	1,568,687	4,300	172,867	18,450	9,435,638	355,297
滋 賀	21,221,470	774,493	2,904,728	91,500	932,536	3,600	17,549	450	6,845,642	244,666
京 都	38,691,547	1,227,209	8,084,520	247,150	4,819,001	9,200	475,819	7,600	12,308,736	390,041
大 阪	141,972,949	13,926,981	30,396,151	864,300	19,902,358	35,050	2,862,931	72,050	49,571,938	4,959,001
兵 庫	86,954,934	3,190,405	15,638,674	469,050	14,369,203	18,950	1,899,515	60,950	26,548,362	1,001,234
奈 良	22,763,737	837,054	4,157,082	118,200	2,639,900	4,950	41,836	1,550	6,253,153	233,295
和歌山	18,034,026	303,677	3,572,397	102,600	969,124	3,700	18,587	950	5,285,328	81,900
鳥 取	7,730,012	127,803	1,683,288	51,850	349,018	950	2,450	100	2,560,390	41,994
島 根	10,254,821	122,172	1,816,389	55,600	718,172	2,100	-	-	2,879,127	36,301
岡 山	26,508,821	784,140	5,098,409	161,700	1,360,156	3,650	117,687	2,300	9,004,915	263,845
広 島	40,556,673	2,409,943	7,432,352	233,300	1,290,211	5,300	246,492	7,050	12,558,606	762,113
山 口	23,853,491	962,334	4,440,772	132,000	1,660,455	4,750	33,143	1,200	6,847,212	282,924
徳 島	11,966,811	323,625	2,339,359	69,550	2,074,526	3,300	23,288	350	3,301,716	82,586
香 川	15,373,969	346,743	2,927,165	84,300	554,230	2,350	13,810	550	3,865,648	87,565
愛 媛	21,593,456	370,507	4,680,332	145,550	3,646,477	3,950	266,918	42,300	6,772,028	112,335
高 知	11,831,878	314,855	2,467,817	79,850	478,340	1,750	23,970	500	3,717,451	93,086
福 岡	74,850,252	1,907,666	15,253,362	469,350	11,126,305	19,200	215,205	8,800	24,799,223	613,245
佐 賀	14,807,021	407,878	2,498,286	65,950	1,341,612	4,350	11,750	550	3,962,995	102,522
長 崎	23,413,592	373,596	4,706,296	142,950	1,421,990	4,950	34,393	1,200	6,095,401	84,670
熊 本	30,282,881	336,320	5,992,918	171,550	2,589,279	7,650	140,743	24,950	8,726,897	100,534
大 分	17,458,587	437,741	3,942,199	114,500	898,297	3,400	18,817	1,100	4,846,614	120,683
宮 崎	19,956,180	430,244	4,183,325	120,850	2,760,594	5,900	12,200	500	5,908,371	113,972
鹿児島	23,049,412	398,159	5,330,668	180,450	1,885,922	4,450	12,790	600	7,660,949	133,661
沖 縄	20,696,851	959,860	4,599,399	164,350	2,358,195	4,550	43,061	350	5,998,758	278,250

賦課状況（市町村） ー全世帯ー（続き）

後期高齢者支援金分					介護納付金分						
保険料(税) 軽減額	賦課限度額を 超える額	賦課限度額 を越える 世帯数	減免等によ る額	減免 世帯数	保険料(税) 調定額	(再掲)所得不詳 保険料(税) 調定額	保険料(税) 軽減額	賦課限度額を 超える額	賦課限度額 を越える 世帯数	減免等によ る額	減免 世帯数
千円	千円		千円		千円	千円	千円	千円		千円	
98,994,250	79,277,890	457,350	5,310,690	640,350	258,006,240	13,838,751	37,788,933	30,694,404	194,800	1,805,161	244,950
5,243,347	3,613,401	25,000	79,969	13,150	10,854,396	216,207	1,823,202	1,545,022	11,450	17,981	3,350
1,432,568	324,979	3,650	10,280	800	3,053,094	113,442	592,973	164,125	1,450	6,585	350
1,012,161	329,894	2,800	4,868	850	2,488,002	78,629	413,299	176,271	1,700	-	-
1,878,242	1,133,547	8,550	150,694	28,350	4,986,593	181,323	815,090	729,057	4,350	46,420	12,800
916,228	164,243	2,050	19,563	2,000	1,944,028	24,591	352,801	58,110	950	4,814	850
889,324	546,112	3,900	810	100	2,396,524	53,537	367,090	185,626	1,800	-	-
1,591,683	1,070,876	7,850	1,023,138	24,000	4,171,841	141,440	609,066	554,092	3,300	460,962	14,450
2,067,216	1,074,895	8,550	28,540	4,550	6,547,940	419,416	896,910	252,491	3,550	-	-
1,619,167	960,340	11,000	9,135	1,200	4,759,442	234,878	590,523	381,833	5,100	-	-
1,508,116	417,049	4,800	3,690	750	4,210,934	129,013	597,546	151,300	1,500	-	-
3,265,410	4,793,644	31,800	41,486	6,250	12,504,429	1,218,957	1,225,015	2,148,031	15,150	11,625	350
3,489,136	4,497,882	19,000	137,441	30,250	13,565,005	828,846	1,522,534	2,448,900	9,050	16,297	6,600
7,627,715	16,751,703	65,900	64,954	10,250	33,231,953	2,308,980	3,453,659	6,571,875	24,000	2,205	150
5,101,050	5,004,502	31,350	833,600	69,900	20,211,188	899,552	1,889,905	2,253,308	14,550	308,300	38,750
1,828,037	963,302	4,800	33,083	6,250	4,150,764	135,044	661,737	249,623	2,000	8,476	2,050
686,914	398,280	2,300	1,620	300	1,617,664	117,021	213,641	30,841	650	-	-
950,544	482,361	3,550	8,721	1,150	2,214,352	67,982	347,005	528,862	3,600	1,460	200
436,477	260,331	2,450	1,100	300	1,319,947	53,607	171,170	85,066	950	-	-
727,847	429,181	3,050	1,070	150	1,998,158	93,265	274,728	59,680	450	-	-
1,503,685	1,052,539	7,550	32,069	7,150	4,415,847	127,577	578,822	587,178	4,250	11,106	2,800
1,514,088	1,110,360	7,650	8,340	1,250	4,430,073	146,453	540,334	191,504	2,400	-	-
2,864,814	1,846,393	14,600	168,186	50,500	7,604,848	367,949	1,036,343	370,977	3,800	65,880	20,100
4,661,516	5,659,721	28,600	493,094	131,450	14,641,795	486,247	1,616,834	1,422,685	10,550	152,259	47,450
1,419,095	710,869	5,450	10,288	1,450	3,405,693	161,563	503,663	230,788	1,850	180	100
909,095	329,915	3,700	6,003	450	2,667,698	132,719	347,102	154,321	2,000	-	-
2,580,191	1,518,462	8,850	144,769	7,500	4,803,126	196,971	925,081	527,550	4,300	58,284	3,000
10,556,670	7,848,948	42,300	997,005	84,200	18,097,760	2,381,876	3,711,188	3,353,111	17,200	229,519	26,200
4,730,742	4,488,961	18,100	595,799	60,950	10,475,083	553,245	1,815,169	1,279,270	10,850	309,940	27,550
1,176,645	568,757	4,100	11,009	1,550	2,558,160	125,846	496,851	248,026	2,800	-	-
1,040,362	285,270	3,000	4,771	950	2,189,215	54,458	441,861	74,754	850	-	-
551,426	110,149	1,100	750	100	1,008,529	28,911	209,668	44,779	400	-	-
512,275	157,873	1,650	-	-	1,122,640	23,373	203,961	34,673	750	-	-
1,686,019	527,632	4,100	41,588	2,300	3,058,538	105,233	494,876	195,791	1,600	11,772	600
2,283,825	328,618	5,050	75,746	7,050	4,315,369	424,494	800,070	104,815	2,050	3,614	800
1,226,484	379,394	3,700	9,950	1,200	2,312,525	161,080	423,794	183,238	1,650	-	-
613,807	417,051	2,800	6,106	350	1,408,325	61,292	255,922	313,371	1,300	-	-
712,680	84,369	950	3,615	550	1,463,748	42,067	273,039	35,881	400	-	-
1,439,167	1,260,466	3,600	88,984	42,300	2,252,346	54,812	472,478	601,422	1,250	22,918	18,000
750,704	169,654	1,750	6,437	500	1,475,330	52,351	302,583	80,925	900	-	-
5,035,555	4,169,675	19,500	79,204	8,800	8,668,498	271,508	1,747,364	1,007,088	6,250	36,040	4,250
645,555	246,917	2,750	2,915	550	1,979,385	61,038	282,123	50,382	1,400	-	-
1,225,445	253,205	3,100	7,125	1,200	3,183,454	62,555	576,052	159,424	1,800	12	200
1,678,931	547,775	5,500	35,765	24,950	3,835,662	53,622	685,426	237,082	2,500	17,606	13,900
1,079,472	148,536	2,350	5,389	1,100	1,927,363	74,684	413,989	60,238	1,050	-	-
1,207,882	675,392	5,200	3,510	500	2,632,425	68,159	519,044	327,286	2,650	-	-
1,775,358	611,415	4,700	4,130	600	3,013,219	75,558	654,011	74,959	1,000	910	100
1,341,581	553,054	3,300	14,379	350	2,833,331	167,381	643,394	168,774	1,450	-	-



第12表－ 2 都道府県別、保険料(税)

都道府県別	世帯数	(再掲) 所得不詳 世帯数	被保険 者 数	(再掲) 所得不詳 被保険者数	特例対象被保険者				所得総額	年金収入額	分離譲渡 所得金額
					特例対象 被保険者の いる世帯数	特例対象被保険 者のいる世帯の 被保険者数	特例対象 被保険 者数	特例対象 被保険者の 所得総額			
全 国	19,169,200	1,093,800	31,494,850	1,830,800	147,500	251,300	146,650	千円 94,627,903	千円 25,047,277,751	千円 16,228,694,253	千円 1,338,931,903
北海道	811,500	23,500	1,308,600	40,100	6,000	8,250	6,000	2,420,113	955,498,634	655,481,745	10,524,854
青 森	217,750	7,500	367,950	14,300	1,450	2,700	1,600	1,042,611	210,791,186	149,963,083	4,483,144
岩 手	184,700	6,000	300,900	9,000	650	950	650	394,351	199,117,497	166,998,679	10,361,342
宮 城	323,250	12,800	545,400	21,600	2,000	3,550	2,000	788,961	389,190,063	301,394,420	10,860,705
秋 田	147,900	2,200	242,700	2,800	1,000	1,700	1,050	504,532	134,861,270	137,884,990	2,221,796
山 形	146,500	3,550	250,850	6,500	1,100	1,500	1,100	1,020,165	171,740,612	140,060,565	9,468,230
福 島	284,150	12,750	483,250	20,900	1,700	2,500	1,550	946,145	367,795,083	250,248,080	7,866,932
茨 城	463,050	27,450	819,050	49,200	2,950	5,150	2,950	1,485,971	610,925,716	379,109,910	4,503,832
栃 木	300,600	12,950	519,750	26,050	2,100	3,950	2,100	1,216,081	386,607,024	262,122,882	4,327,658
群 馬	304,450	10,000	535,450	16,550	2,600	4,950	2,600	2,095,898	387,469,258	276,763,559	11,464,706
埼 玉	1,129,550	96,650	1,877,100	187,250	6,950	12,150	6,850	4,381,543	1,618,288,378	991,815,783	126,567,654
千 葉	993,850	72,400	1,642,950	115,100	7,500	13,550	7,500	4,431,670	1,475,161,931	900,558,098	113,328,153
東 京	2,279,150	234,900	3,444,600	319,750	20,000	31,750	20,100	15,664,271	3,971,204,193	1,389,224,023	427,942,542
神奈川	1,355,650	83,500	2,211,450	127,750	14,200	22,750	14,050	9,821,503	2,125,068,017	1,253,676,237	110,810,692
新 潟	310,900	9,750	501,700	17,600	850	1,450	850	456,437	340,731,750	309,510,812	14,983,599
富 山	138,700	5,750	219,350	10,550	900	2,200	750	346,114	174,391,600	168,626,071	4,740,231
石 川	155,550	5,050	250,850	8,100	1,050	1,500	850	361,232	193,933,990	155,143,696	8,797,109
福 井	98,950	4,050	160,550	6,850	300	600	300	105,481	117,294,435	91,244,153	3,691,554
山 梨	130,150	4,550	221,350	8,400	1,250	3,150	1,150	1,104,537	173,503,569	111,791,237	11,447,040
長 野	301,900	10,400	510,200	17,400	2,150	4,000	2,100	1,113,667	382,983,031	290,190,296	19,092,939
岐 阜	296,500	10,300	523,700	20,500	2,050	3,500	2,050	1,161,119	427,869,813	291,029,984	25,204,925
静 岡	555,050	19,650	934,700	38,750	4,950	8,150	4,950	2,708,716	809,399,658	539,314,431	32,869,310
愛 知	1,035,300	46,550	1,721,000	70,200	9,350	17,350	9,350	8,209,655	1,719,162,731	986,387,833	61,949,590
三 重	256,100	11,650	416,900	23,400	2,800	3,900	2,750	1,535,477	318,912,054	254,100,064	10,592,985
滋 賀	176,900	7,850	299,200	15,000	1,250	1,650	1,250	829,469	219,896,151	187,667,842	3,874,558
京 都	384,000	19,450	628,850	30,450	4,150	7,250	4,150	3,586,790	418,215,542	328,084,271	3,652,343
大 阪	1,403,900	134,550	2,290,800	272,100	11,150	17,800	11,150	6,462,161	1,449,195,692	948,336,987	82,567,034
兵 庫	806,600	37,350	1,322,650	60,000	5,850	9,450	5,800	2,853,444	978,366,033	715,616,162	43,538,239
奈 良	202,050	9,600	347,800	18,400	750	1,550	750	456,739	231,207,755	200,942,371	13,387,009
和歌山	164,850	4,300	285,600	6,050	1,700	3,850	1,700	868,021	167,037,185	136,948,252	833,076
鳥 取	79,350	1,850	126,850	2,650	450	850	450	155,188	75,658,760	77,330,327	266,215
島 根	89,800	1,600	141,900	1,950	500	1,100	500	209,936	95,750,961	100,742,219	616,349
岡 山	265,550	10,350	425,750	17,050	2,100	3,100	2,100	1,144,402	269,497,133	278,430,704	3,613,827
広 島	390,450	27,000	630,750	55,350	2,700	6,450	2,700	1,802,250	396,501,987	395,033,019	4,855,831
山 口	210,050	9,550	329,250	19,450	550	850	550	283,593	211,097,232	224,782,659	4,509,055
徳 島	103,900	4,400	168,250	7,400	750	1,000	750	318,399	107,797,829	95,363,534	5,755,720
香 川	137,750	4,250	223,800	6,450	800	1,300	800	217,874	141,324,796	139,203,530	3,144,244
愛 媛	215,500	5,600	353,700	8,650	2,250	4,700	2,300	1,011,870	223,432,354	189,144,019	22,112,599
高 知	117,200	3,700	192,150	6,600	350	700	200	146,534	111,641,996	98,838,582	3,183,989
福 岡	742,350	29,400	1,227,450	45,800	4,600	8,900	4,600	2,450,350	844,876,873	610,427,899	66,166,392
佐 賀	111,000	4,000	199,850	6,350	700	1,100	700	307,633	130,769,747	94,980,483	2,592,807
長 崎	218,800	4,050	369,800	8,650	950	1,150	950	452,248	220,171,713	171,786,663	3,231,189
熊 本	270,900	4,350	469,250	7,100	4,250	8,000	4,250	4,908,539	290,571,988	217,655,672	4,795,025
大 分	170,250	6,200	273,350	9,800	1,400	2,050	1,450	648,948	148,772,675	141,377,353	134,264
宮 崎	179,400	5,750	301,700	8,650	800	900	800	403,419	186,234,088	133,959,873	4,911,820
鹿児島	258,750	7,800	423,100	11,250	2,750	4,350	2,650	1,229,679	234,018,486	194,306,503	8,130,872
沖 縄	248,750	17,000	452,750	27,050	900	2,050	900	564,170	233,339,282	95,094,698	4,957,923

注) 1. 特例対象被保険者の所得は30/100軽減後の額を集計している。

2. 「特例対象被保険者」のうち、「特例対象被保険者のいる世帯数」及び「特例対象被保険者のいる世帯の被保険者数」は特例対象の国保



賦課状況（市町村） — 一般世帯 —

分離譲渡 所得のある 世帯数	旧ただし書 方式による 課税標準額	固定資産 税額	固定資産 税のある 世帯数	短期被保険者証等交付世帯数		保険料（税）賦課経過措置適用世帯数						
				短期被保 険者証	資格 証明書	旧国保被 保険者合算 軽減のみ	平等割 半額 のみ	平等割 1/4軽減 のみ	旧国保被保険 者合算軽減か つ平等割半額	旧国保被保険者 合算軽減かつ 平等割1/4軽減	被扶養者で あった者に対 する緩和措置	そ の 他
176,850	千円 20,194,694,359	千円 276,971,870	2,980,250	1,069,800	206,300	426,100	483,050	167,550	652,700	274,750	78,500	150
2,300	758,571,235	6,503,216	94,400	39,900	16,250	8,850	25,250	9,500	30,350	13,850	4,100	50
1,800	156,569,939	2,980,001	50,200	14,200	2,200	5,750	5,800	2,700	12,000	4,700	450	-
1,000	153,106,903	4,014,418	57,800	8,350	250	4,300	4,350	2,650	11,800	4,900	700	-
2,650	305,413,207	5,878,782	79,800	10,450	1,050	8,950	15,350	2,500	15,300	7,600	1,550	-
750	97,656,590	731,537	9,250	6,800	2,750	7,950	4,500	2,350	9,550	3,900	200	-
750	130,995,153	5,101,950	71,600	7,300	400	6,750	5,250	1,850	8,650	3,350	100	-
2,300	291,095,166	5,907,833	69,600	11,700	3,850	7,200	7,450	3,650	12,100	6,050	500	-
1,600	485,975,478	9,184,218	99,500	28,750	5,000	10,700	13,300	6,500	19,500	8,600	4,550	-
1,850	303,466,183	11,588,425	116,200	14,000	4,850	6,800	6,400	4,950	13,050	6,150	1,200	-
4,100	303,636,560	10,500,508	109,050	19,150	5,800	7,100	6,950	3,500	13,800	5,800	600	-
12,650	1,331,216,036	36,341,350	306,900	35,800	1,250	35,900	24,050	6,200	20,900	7,150	5,700	-
10,200	1,217,697,279	6,164,994	88,050	84,800	11,000	15,700	29,850	10,250	30,000	13,150	6,050	-
34,750	3,415,945,684	9,770,521	62,200	133,650	27,000	76,200	10,800	3,600	9,250	3,350	7,950	-
12,350	1,764,017,559	4,353,560	34,500	87,850	13,100	29,600	22,250	6,700	23,150	5,200	12,000	-
1,900	258,651,495	1,069,805	13,800	12,400	2,600	24,600	10,050	4,200	18,100	8,000	-	-
1,250	136,790,680	115,907	1,800	4,350	1,450	3,050	4,850	2,400	8,300	3,800	300	-
1,500	151,003,293	3,851,136	48,100	8,200	1,600	2,950	8,000	2,950	5,350	3,100	650	-
1,550	90,226,546	6,358,060	55,400	5,150	1,150	2,750	3,150	1,150	5,750	1,850	300	-
1,400	137,236,180	3,309,050	37,050	5,200	1,650	2,350	2,950	1,550	5,850	1,600	100	-
2,300	299,098,985	9,489,357	122,300	11,800	250	5,650	8,350	2,800	12,950	7,100	1,350	-
3,650	341,821,550	11,378,447	116,550	16,900	1,850	6,400	9,650	2,400	14,750	5,350	1,250	-
5,750	649,578,828	25,430,366	229,550	30,000	4,700	7,150	20,950	7,650	23,150	9,250	1,700	-
10,250	1,433,857,502	25,045,376	188,700	46,700	4,500	26,100	27,950	8,100	29,000	9,450	4,950	-
2,250	250,736,671	4,387,124	54,000	10,600	4,750	5,250	7,800	2,800	14,150	3,850	1,350	-
850	171,879,397	674,752	10,850	8,300	700	2,850	7,100	1,150	7,150	3,050	200	-
600	328,471,584	1,279,189	20,850	14,250	6,100	2,150	12,050	7,500	10,600	7,300	300	-
14,600	1,144,507,228	336,975	5,750	86,250	22,100	14,000	34,550	7,250	51,150	17,200	4,750	-
4,900	784,106,877	9,522,309	107,750	46,550	6,750	9,000	29,800	10,250	23,300	10,100	3,700	100
3,050	184,339,402	2,290,056	25,950	10,350	150	3,450	8,100	1,250	9,350	3,900	1,400	-
900	125,150,638	7,315,815	86,050	6,700	2,400	2,300	5,850	1,950	8,150	3,100	900	-
550	56,169,486	2,940,130	40,750	2,900	200	1,750	1,600	450	4,200	2,500	100	-
550	71,867,174	110,361	2,100	3,300	300	800	2,700	1,150	5,700	2,250	-	-
1,350	203,861,868	574,789	8,000	9,500	3,250	5,350	8,150	4,250	14,650	5,250	900	-
5,100	300,217,837	4,058,522	54,950	33,250	2,050	4,050	14,000	1,950	20,300	7,850	1,400	-
1,400	160,370,618	674,525	10,700	9,200	4,100	2,350	6,350	1,700	10,200	4,750	1,050	-
600	83,818,086	4,789,991	55,300	7,150	150	2,350	1,950	900	6,500	2,400	350	-
1,400	106,275,727	6,241,360	74,550	6,700	2,050	1,500	3,750	1,850	7,650	2,900	550	-
2,050	173,974,611	5,068,160	57,500	10,350	3,150	5,700	5,750	1,950	10,950	4,250	500	-
750	82,612,108	2,136,649	35,200	6,250	1,850	9,850	2,100	1,150	5,950	2,800	200	-
8,000	666,443,293	4,486,347	54,200	54,100	17,750	11,200	17,600	6,900	23,750	11,050	2,150	-
1,350	99,584,152	138,895	1,800	5,800	1,050	1,800	2,400	850	5,400	2,650	550	-
1,900	164,965,664	1,936,518	27,800	13,400	1,000	5,450	6,400	2,700	9,850	5,400	200	-
1,550	217,520,434	1,352,660	20,800	24,450	1,800	8,150	7,300	3,400	13,850	7,000	300	-
400	109,716,664	246,564	4,000	9,600	3,550	3,500	5,350	1,200	8,750	4,800	500	-
1,300	141,814,027	3,993,108	55,800	9,950	2,950	2,300	3,750	950	8,800	4,650	500	-
1,800	175,685,516	3,985,688	69,500	20,200	3,600	3,700	6,350	1,650	11,800	7,150	200	-
1,050	176,977,269	3,362,568	33,800	17,300	50	4,550	4,850	2,300	7,950	5,350	200	-

被保険者がいる世帯について、「特例対象被保険者数」及び「特例対象被保険者の所得総額」は特例対象の国保被保険者について集計している。

第12表－2 都道府県別、保険料(税)

都道府県別	医療給付費分								後期高齢者支援金分	
	保険料(税) 調定額	(再掲)所得不詳 保険料(税) 調定額	保険料(税) 軽減額	軽減 世帯数	賦課限度額 を超える額	賦課限度額を 越える世帯数	減免等によ る 額	減免 世帯数	保険料(税) 調定額	(再掲)所得不詳 保険料(税) 調定額
	千円	千円	千円		千円		千円		千円	千円
全 国	2,022,699,416	83,242,367	305,942,806	10,087,700	249,439,610	458,000	15,783,521	674,750	633,498,388	26,470,373
北海道	83,348,446	1,500,966	16,643,134	514,500	12,267,673	26,950	267,600	14,050	25,769,691	463,955
青 森	22,379,808	673,975	4,526,481	133,500	930,935	3,750	30,455	800	6,824,474	211,121
岩 手	17,431,700	467,216	3,161,037	111,100	1,165,792	3,550	16,299	850	5,367,967	137,004
宮 城	37,627,812	1,132,515	6,147,210	178,000	3,778,644	9,700	457,364	28,350	11,283,381	341,363
秋 田	13,621,179	111,677	2,901,649	95,500	597,562	2,250	61,838	1,900	4,155,713	31,909
山 形	16,813,967	391,048	2,712,158	83,800	1,634,017	3,600	3,170	100	5,367,528	124,788
福 島	27,734,476	714,062	4,404,570	149,300	2,598,989	5,550	2,688,538	23,150	9,845,278	246,287
茨 城	52,265,310	2,381,766	6,594,730	228,350	3,672,042	10,550	95,685	4,550	15,640,763	699,504
栃 木	36,125,136	1,470,598	5,006,599	156,550	2,337,793	9,000	30,325	1,200	11,362,664	399,345
群 馬	36,006,670	815,866	5,288,662	160,100	2,194,515	6,700	17,550	750	9,941,234	230,127
埼 玉	122,545,079	8,572,911	9,250,234	484,500	21,723,012	32,300	135,455	9,250	35,155,271	2,647,115
千 葉	109,423,240	4,914,111	12,259,406	445,650	15,443,718	19,550	429,365	29,850	32,130,190	1,405,675
東 京	238,017,895	12,863,803	22,761,880	941,500	51,894,630	68,150	191,283	10,250	75,791,369	4,128,797
神奈川	148,850,973	5,502,048	14,863,994	567,200	13,614,489	28,050	2,395,251	69,500	50,199,462	1,885,161
新 潟	30,028,972	711,132	5,237,979	180,200	2,650,509	4,000	95,307	6,100	10,122,280	238,105
富 山	15,122,842	842,686	2,263,250	73,300	1,543,653	2,800	5,209	300	4,424,180	251,861
石 川	18,376,730	516,010	2,931,748	85,600	2,195,928	5,000	32,269	1,150	5,123,550	163,865
福 井	10,605,397	331,872	1,671,083	52,700	483,662	2,050	4,270	300	3,231,342	85,303
山 梨	15,898,500	510,725	2,318,177	67,300	1,702,450	3,800	3,225	150	4,746,394	149,271
長 野	30,105,972	767,257	4,144,593	162,450	2,609,491	5,400	88,127	6,850	10,301,045	251,130
岐 阜	37,525,228	1,051,631	4,939,160	146,400	3,617,340	7,650	31,403	1,250	11,369,998	318,391
静 岡	63,712,318	1,916,991	7,671,144	259,700	4,964,105	12,000	487,949	50,500	21,135,961	624,206
愛 知	117,651,967	3,227,024	14,647,045	475,600	15,969,601	25,350	1,617,478	166,250	37,625,492	1,016,903
三 重	26,122,088	1,027,710	4,165,635	132,750	1,485,089	4,150	168,030	17,950	9,041,628	352,046
滋 賀	19,811,677	756,296	2,770,713	87,650	881,786	3,350	17,549	450	6,392,772	239,868
京 都	37,299,424	1,227,209	7,854,545	239,800	4,794,433	9,100	475,819	7,600	11,854,311	390,041
大 阪	138,084,556	13,669,895	29,701,379	844,050	19,397,358	34,850	2,832,221	70,100	48,199,802	4,866,074
兵 庫	83,741,028	3,172,686	15,209,065	456,600	13,954,864	18,550	1,856,926	57,950	25,569,189	994,638
奈 良	21,615,643	834,970	4,048,036	115,150	2,576,085	4,750	41,836	1,550	5,939,428	232,569
和歌山	17,264,111	303,677	3,472,434	99,750	969,124	3,700	18,587	950	5,062,848	81,900
鳥 取	7,342,394	127,803	1,596,311	49,700	342,430	950	2,450	100	2,427,133	41,994
島 根	9,589,639	101,273	1,713,375	52,900	718,172	2,100	-	-	2,690,146	29,646
岡 山	25,203,508	784,140	4,929,532	157,000	1,199,279	3,600	99,146	2,100	8,564,417	263,845
広 島	38,977,776	2,355,089	7,107,888	224,050	1,290,211	5,300	246,492	7,050	12,085,898	744,235
山 口	22,955,621	946,228	4,273,732	127,400	1,647,664	4,750	33,143	1,200	6,589,107	278,055
徳 島	11,265,030	323,625	2,239,139	66,800	2,071,736	3,300	23,288	350	3,114,255	82,586
香 川	14,728,260	344,291	2,770,068	80,850	554,230	2,350	13,810	550	3,701,454	86,875
愛 媛	20,688,612	353,874	4,482,506	139,550	3,510,261	3,750	261,407	41,500	6,496,057	106,850
高 知	11,076,951	311,095	2,358,598	76,650	447,957	1,650	23,970	500	3,483,711	91,904
福 岡	72,304,336	1,897,396	14,791,129	456,100	11,051,129	19,050	215,205	8,800	23,984,800	610,575
佐 賀	14,230,529	404,449	2,374,189	62,900	1,336,906	4,350	11,750	550	3,810,695	101,697
長 崎	22,203,730	373,596	4,518,576	138,100	1,343,430	4,950	34,393	1,200	5,770,318	84,670
熊 本	29,125,520	331,847	5,750,158	164,600	2,502,784	7,650	135,218	24,350	8,372,387	99,236
大 分	16,683,006	437,741	3,773,927	110,100	898,284	3,400	18,817	1,100	4,624,896	120,683
宮 崎	19,103,342	430,244	4,004,651	115,800	2,760,594	5,900	12,200	500	5,680,902	113,972
鹿児島	21,816,667	379,484	5,160,420	174,900	1,771,515	4,250	12,790	600	7,248,396	126,978
沖 縄	20,246,351	959,860	4,530,878	161,750	2,343,739	4,550	43,061	350	5,878,612	278,250

賦課状況（市町村） — 一般世帯 — （続き）

後期高齢者支援金分					介護納付金分						
保険料(税) 軽減額	賦課限度額を 超える額	賦課限度額 を越える 世帯数	減免等によ る額	減免 世帯数	保険料(税) 調定額	(再掲)所得不詳 保険料(税) 調定額	保険料(税) 軽減額	賦課限度額を 超える額	賦課限度額 を越える 世帯数	減免等によ る額	減免 世帯数
千円	千円		千円		千円	千円	千円	千円		千円	
95,805,102	76,998,025	452,250	5,218,114	625,550	234,705,217	13,441,720	34,246,916	28,934,240	186,700	1,719,516	228,650
5,108,757	3,575,961	24,850	79,543	12,800	9,809,704	214,476	1,688,134	1,532,137	10,900	17,527	3,200
1,377,091	317,887	3,500	10,280	800	2,812,572	111,343	532,164	156,115	1,300	6,585	350
965,184	328,242	2,800	4,868	850	2,282,888	78,629	355,345	174,992	1,700	-	-
1,830,502	1,107,610	8,500	150,694	28,350	4,472,310	179,923	760,339	701,853	3,950	46,420	12,800
865,707	149,381	1,950	19,173	1,900	1,737,273	24,591	296,323	39,272	850	4,394	750
838,777	546,112	3,900	810	100	2,091,729	52,287	306,976	185,626	1,800	-	-
1,540,353	1,047,329	7,750	988,968	23,150	3,783,037	141,440	552,117	539,664	3,200	430,050	13,300
1,989,153	1,071,848	8,550	28,540	4,550	5,980,576	405,148	805,740	252,491	3,550	-	-
1,559,324	910,804	10,900	9,135	1,200	4,187,798	215,363	525,806	347,951	4,750	-	-
1,460,027	383,855	4,800	3,690	750	3,779,126	124,278	543,062	138,240	1,500	-	-
3,148,719	4,763,836	31,700	41,486	6,250	11,591,192	1,150,073	1,096,850	2,113,809	15,050	11,625	350
3,385,788	4,460,158	19,000	136,856	29,850	12,551,948	811,837	1,391,518	2,416,128	9,050	15,519	6,200
7,473,939	15,714,369	65,350	64,954	10,250	31,258,222	2,277,547	3,275,560	5,795,845	23,050	2,205	150
4,985,956	4,966,325	31,050	829,046	69,300	18,866,899	886,860	1,760,242	2,209,379	13,850	304,157	38,050
1,741,662	960,700	4,800	32,717	6,100	3,653,937	117,942	570,489	248,426	2,000	8,131	1,850
662,728	398,280	2,300	1,620	300	1,384,301	114,717	185,096	30,841	650	-	-
901,397	476,463	3,500	8,721	1,150	2,002,283	67,982	292,232	526,481	3,550	1,460	200
420,463	248,959	2,250	1,100	300	1,107,260	49,885	149,628	76,450	900	-	-
698,615	425,438	3,050	1,070	150	1,822,381	90,085	243,204	59,285	400	-	-
1,439,135	999,859	7,300	30,816	6,850	3,874,476	125,612	504,664	548,209	3,850	9,382	2,400
1,465,123	1,096,625	7,550	8,340	1,250	4,017,413	146,453	484,018	182,251	2,300	-	-
2,739,176	1,819,869	14,400	163,970	49,300	6,711,272	327,191	901,004	355,328	3,550	62,266	18,900
4,519,731	5,439,842	27,800	480,769	127,300	13,264,493	474,451	1,450,499	1,276,770	9,850	140,871	42,650
1,362,081	679,339	5,300	10,288	1,450	3,036,825	158,044	442,339	207,133	1,700	180	100
868,458	307,437	3,450	6,003	450	2,223,590	128,390	298,659	130,371	1,750	-	-
2,505,027	1,500,533	8,750	144,769	7,500	4,348,413	196,971	846,245	512,764	4,200	58,284	3,000
10,312,833	7,680,619	42,100	986,866	82,100	16,779,125	2,300,991	3,461,240	3,210,380	16,500	220,305	24,400
4,602,120	4,345,908	17,700	581,583	57,950	9,434,718	547,417	1,669,912	1,153,193	9,950	296,213	24,550
1,146,337	559,168	4,000	11,009	1,550	2,232,678	124,913	459,515	231,630	2,600	-	-
1,011,102	285,270	3,000	4,771	950	1,969,300	54,458	411,609	74,754	850	-	-
522,854	108,109	1,100	750	100	885,679	28,911	175,635	42,808	400	-	-
484,017	157,873	1,650	-	-	929,841	16,220	169,234	34,673	750	-	-
1,631,331	466,606	4,050	34,892	2,100	2,664,697	105,233	441,178	150,062	1,600	6,107	400
2,188,748	328,618	5,050	75,746	7,050	3,832,305	408,144	700,123	104,815	2,050	3,614	800
1,180,399	375,725	3,700	9,950	1,200	2,026,201	155,406	369,600	182,447	1,650	-	-
588,352	416,434	2,800	6,106	350	1,226,763	61,292	227,554	313,371	1,300	-	-
673,899	84,369	950	3,615	550	1,298,719	41,324	231,328	35,881	400	-	-
1,377,837	1,207,860	3,400	87,141	41,500	2,006,901	50,709	412,814	564,629	1,050	21,185	16,800
718,532	161,440	1,650	6,437	500	1,257,025	50,731	267,957	76,830	800	-	-
4,886,098	4,141,765	19,400	79,204	8,800	7,925,619	268,178	1,594,400	986,121	6,150	36,040	4,250
612,232	246,645	2,750	2,915	550	1,809,006	59,704	242,494	50,382	1,400	-	-
1,178,379	252,561	3,100	7,125	1,200	2,822,800	62,555	513,435	140,082	1,600	12	200
1,609,448	537,727	5,450	34,369	24,350	3,506,287	53,072	608,350	226,960	2,500	16,076	12,900
1,031,327	148,536	2,350	5,389	1,100	1,713,710	74,684	362,143	60,238	1,050	-	-
1,155,656	675,392	5,200	3,510	500	2,377,175	68,159	453,969	327,286	2,650	-	-
1,718,915	574,778	4,500	4,130	600	2,639,352	70,720	595,142	41,115	800	910	100
1,321,814	545,562	3,300	14,379	350	2,715,399	167,381	621,036	168,774	1,450	-	-

第12表－3 都道府県別、保険料(税)

都道府県別	世帯数	(再掲) 所得不詳 世帯数	被保険 者 数	(再掲) 所得不詳 被保険者数	特例対象被保険者				所得総額	年金収入額	分離譲渡 所得金額
					特例対象 被保険者の いる世帯数	特例対象被保険 者のいる世帯の 被保険者数	特例対象 被保険 者数	特例対象 被保険者の 所得総額			
								千円	千円	千円	千円
全 国	885,650	13,300	1,178,250	23,900	8,300	11,150	6,600	3,307,273	978,664,715	914,865,395	37,282,598
北海道	32,350	150	44,750	350	200	400	200	9,195	35,773,091	39,230,531	518,663
青 森	11,100	50	14,400	150	150	200	150	93,683	8,073,611	11,084,816	1,127
岩 手	12,000	-	14,250	-	-	-	-	-	7,184,276	9,290,313	-
宮 城	13,400	100	18,550	100	-	-	-	-	18,063,653	16,044,691	2,637,274
秋 田	10,900	-	13,850	-	-	-	-	-	7,453,102	9,009,185	-
山 形	12,850	50	16,350	50	200	500	200	55,564	9,424,852	11,801,427	231,586
福 島	17,450	-	21,400	-	150	150	150	27,122	14,803,857	16,338,905	240,905
茨 城	24,200	700	33,850	1,100	-	-	-	-	23,777,141	28,508,405	-
栃 木	18,700	800	25,400	1,400	100	100	100	22,768	24,109,660	21,531,652	872,856
群 馬	17,250	300	24,150	450	150	150	-	-	18,831,141	19,194,484	55,624
埼 玉	43,700	1,650	63,300	3,150	200	300	200	154,265	45,930,301	49,827,380	291,252
千 葉	37,650	1,150	50,050	1,600	500	700	500	274,462	46,038,060	41,976,390	771,950
東 京	66,750	1,500	85,200	2,000	900	1,300	500	371,862	150,647,054	70,399,692	2,847,630
神奈川	42,250	350	56,500	950	1,400	1,600	900	403,574	57,917,969	50,918,842	3,673,320
新 潟	21,700	450	27,600	950	250	300	100	41,398	16,161,987	19,797,498	161,371
富 山	10,650	150	12,700	150	150	150	150	156,996	9,414,161	11,359,672	220,281
石 川	9,450	-	12,300	-	300	300	200	22,900	7,360,015	8,984,319	21,159
福 井	7,600	100	9,100	300	-	-	-	-	7,964,296	6,873,836	127,280
山 梨	7,550	100	9,350	100	200	250	200	133,278	6,340,864	6,907,976	-
長 野	21,050	150	26,500	150	200	250	150	46,489	20,889,659	18,721,719	2,647,269
岐 阜	14,850	-	19,150	-	100	100	-	-	15,413,285	14,099,559	1,345,246
静 岡	35,100	950	46,350	2,050	300	300	300	375,795	40,640,395	35,011,449	1,758,138
愛 知	47,500	550	63,150	850	500	900	500	273,871	65,804,574	56,060,281	5,899,883
三 重	15,450	400	20,500	650	50	100	50	36,108	15,291,068	15,104,700	52,147
滋 賀	14,450	100	19,050	200	-	-	-	-	17,408,182	16,200,589	4,556
京 都	15,300	-	21,650	-	200	200	200	38,811	14,877,792	15,239,437	-
大 阪	45,500	1,800	59,950	3,650	200	300	100	65,328	40,434,821	42,926,749	1,923,587
兵 庫	33,250	100	47,000	200	300	300	200	83,675	36,380,805	32,744,460	4,531,153
奈 良	9,750	100	15,250	100	-	-	-	-	13,310,104	13,833,416	47,793
和歌山	7,800	-	11,150	-	-	-	-	-	7,550,136	8,453,318	189,286
鳥 取	6,550	-	8,100	-	-	-	-	-	3,839,871	5,580,797	-
島 根	8,200	150	10,300	350	-	-	-	-	6,247,954	7,535,300	3,768
岡 山	14,500	-	18,750	-	100	200	100	39,624	17,115,857	16,288,942	3,041,399
広 島	20,550	500	28,850	1,300	-	-	-	-	16,455,152	18,966,168	-
山 口	11,400	300	14,400	600	100	100	100	102,948	8,584,831	11,131,150	54,040
徳 島	7,300	-	9,500	-	-	-	-	-	5,758,719	6,898,006	87,891
香 川	8,350	50	12,200	100	150	300	150	30,110	5,909,770	8,381,937	4,392
愛 媛	12,700	200	17,800	300	-	-	-	-	9,781,667	12,576,019	37,948
高 知	8,600	50	10,900	50	150	150	150	75,564	7,330,452	9,135,549	8,132
福 岡	31,850	100	40,450	200	100	100	100	19,171	29,224,301	30,007,998	110,836
佐 賀	7,450	50	10,050	100	100	100	100	16,663	5,234,171	7,112,570	88,677
長 崎	12,850	-	17,100	-	100	200	100	17,916	13,613,495	13,797,083	-
熊 本	15,400	50	20,100	50	550	800	550	261,210	12,409,176	11,790,138	67,136
大 分	11,100	-	14,350	-	-	-	-	-	7,411,854	10,355,461	137,289
宮 崎	10,750	-	14,100	-	-	-	-	-	7,205,461	9,458,690	-
鹿児島	14,000	100	19,700	200	250	350	200	56,924	14,219,052	12,251,331	2,569,755
沖 縄	6,600	-	8,850	-	-	-	-	-	5,053,022	6,122,566	-

注) 1. 特例対象被保険者の所得は30/100軽減後の額を集計している。

2. 「特例対象被保険者」のうち、「特例対象被保険者のいる世帯数」及び「特例対象被保険者のいる世帯の被保険者数」は特例対象の国保

賦課状況（市町村） ー退職世帯ー

分離譲渡 所得のある 世帯数	旧ただし書 方式による 課税標準額	固定資産 税額	固定資産 税のある 世帯数	短期被保険者証等交付世帯数		保険料（税）賦課経過措置適用世帯数						
				短期被保 険者証	資格 証明書	旧国保被 保険者合算 軽減のみ	平等割 半額 のみ	平等割 1/4軽減 のみ	旧国保被保険 者合算軽減か つ平等割半額	旧国保被保険者 合算軽減かつ 平等割1/4軽減	被扶養者で あった者に対 する緩和措置	そ の 他
12,550	千円 740,619,998	千円 18,453,447	210,000	24,250	3,200	12,250	2,650	3,100	3,450	7,500	-	-
150	26,382,148	166,246	3,500	750	400	-	150	500	100	100	-	-
50	5,533,075	93,417	2,400	200	-	250	250	-	200	250	-	-
-	4,576,148	235,802	3,450	100	-	500	-	250	-	250	-	-
600	14,245,868	370,810	5,900	250	50	300	-	-	100	150	-	-
-	4,958,267	51,537	800	300	100	450	-	-	50	200	-	-
100	6,314,371	366,789	7,250	400	50	550	-	350	100	250	-	-
50	10,518,947	232,231	4,300	400	200	700	-	150	100	200	-	-
-	17,100,878	474,386	7,200	1,050	50	350	100	-	100	400	-	-
600	18,921,951	835,688	9,500	100	-	-	200	-	-	100	-	-
200	13,701,379	921,638	9,100	350	100	200	100	150	-	100	-	-
600	34,007,179	1,625,207	18,850	500	-	750	150	-	100	300	-	-
200	35,814,215	521,987	5,950	1,350	-	750	100	-	100	150	-	-
1,500	131,007,591	418,679	4,100	1,800	400	100	-	-	-	-	-	-
1,100	45,537,342	255,717	1,350	750	500	50	250	-	-	-	-	-
100	10,826,636	117,851	1,200	300	-	900	50	-	100	100	-	-
250	6,420,960	4,713	100	-	-	300	200	200	-	50	-	-
250	5,058,106	283,569	3,350	650	-	150	-	-	50	200	-	-
200	5,949,401	434,834	4,500	200	-	150	-	-	-	50	-	-
-	4,406,839	121,980	2,300	200	-	150	-	-	-	100	-	-
300	15,423,372	936,502	9,850	300	-	250	100	150	100	200	-	-
450	11,551,444	646,715	7,700	350	-	400	-	50	-	100	-	-
550	31,094,565	1,694,512	17,500	1,300	100	350	100	50	200	100	-	-
1,400	52,305,279	3,133,598	12,550	700	-	300	100	-	100	350	-	-
50	11,084,720	316,490	4,250	450	250	200	-	-	-	400	-	-
100	13,120,184	67,747	1,050	300	-	450	100	-	-	100	-	-
-	10,838,617	130,963	1,500	300	-	100	100	100	50	100	-	-
700	28,516,128	23,020	300	2,500	250	-	-	50	950	500	-	-
600	27,694,904	473,251	6,500	1,150	-	300	-	250	250	150	-	-
150	9,972,589	145,935	2,250	100	-	100	-	-	-	-	-	-
150	5,342,568	372,394	5,300	250	-	-	-	-	100	-	-	-
-	2,313,797	259,584	3,650	200	-	300	-	-	-	-	-	-
50	4,200,730	18,170	300	50	-	100	-	50	100	100	-	-
300	13,010,916	53,270	700	50	-	50	50	100	-	150	-	-
-	11,385,568	262,006	4,300	250	-	300	50	-	-	600	-	-
100	5,624,682	64,060	950	300	100	-	-	-	-	100	-	-
100	4,091,727	318,453	4,450	200	-	-	150	-	50	250	-	-
50	3,908,737	353,962	5,950	300	-	50	-	-	-	50	-	-
300	6,480,150	280,501	4,200	600	-	200	-	-	-	100	-	-
150	5,091,278	287,658	3,350	250	150	700	-	-	-	50	-	-
150	21,503,573	190,969	2,900	1,050	400	200	150	-	150	200	-	-
200	3,278,958	8,050	200	100	-	200	-	200	50	-	-	-
-	9,930,543	73,095	1,600	400	100	50	100	100	-	200	-	-
100	8,627,555	65,971	1,700	1,550	-	250	100	50	-	300	-	-
150	4,554,252	10,650	250	400	-	500	-	250	50	200	-	-
-	4,507,325	267,280	3,950	200	-	-	-	-	200	200	-	-
500	10,408,748	338,069	6,200	1,000	-	200	-	100	-	50	-	-
-	3,475,791	127,492	1,500	-	-	100	-	-	-	-	-	-

被保険者がいる世帯について、「特例対象被保険者数」及び「特例対象被保険者の所得総額」は特例対象の国保被保険者について集計している。

第12表－3 都道府県別、保険料(税)

都道府県別	医療給付費分								後期高齢者支援金分	
	保険料(税) 調定額	(再掲)所得不詳 保険料(税) 調定額	保険料(税) 軽減額	軽減 世帯数	賦課限度額 を超える額	賦課限度額を 越える世帯数	減免等によ る 額	減免 世帯数	保険料(税) 調定額	(再掲)所得不詳 保険料(税) 調定額
	千円	千円	千円		千円		千円		千円	千円
全 国	77,714,354	1,334,782	10,283,195	454,750	7,329,873	16,800	269,321	22,300	24,244,095	430,949
北海道	3,435,791	11,496	442,554	16,550	126,449	700	1,958	450	1,074,208	3,447
青 森	797,472	8,430	186,419	6,900	30,235	300	－	－	241,729	2,139
岩 手	613,800	－	153,522	7,550	4,247	300	－	－	188,393	－
宮 城	1,689,372	2,688	174,830	6,650	74,742	600	－	－	497,794	768
秋 田	646,939	－	167,092	7,250	46,644	250	1,350	100	202,286	－
山 形	945,472	2,595	162,531	7,100	－	－	－	－	309,178	838
福 島	1,193,455	－	142,839	8,000	16,213	150	87,319	1,400	422,388	－
茨 城	2,061,446	61,535	260,627	12,250	7,418	250	－	－	620,554	18,685
栃 木	2,026,110	70,324	194,751	7,900	181,926	400	－	－	627,607	18,192
群 馬	1,691,282	31,239	176,148	7,900	132,957	450	－	－	457,100	8,002
埼 玉	3,942,960	273,211	333,076	20,850	90,198	700	－	－	1,122,958	83,103
千 葉	3,449,832	46,652	348,534	16,600	158,553	1,200	1,742	400	1,045,253	16,968
東 京	6,543,956	77,064	450,167	24,150	3,403,507	1,550	－	－	2,111,943	25,900
神奈川	3,975,488	40,967	348,794	17,600	154,893	400	10,163	600	1,332,394	14,383
新 潟	1,467,558	50,466	254,974	12,550	10,485	50	809	200	505,028	17,263
富 山	817,118	3,852	82,372	4,200	－	－	－	－	237,734	1,224
石 川	738,241	－	157,721	5,950	32,132	200	－	－	198,033	－
福 井	686,769	17,820	64,214	3,550	30,168	150	－	－	222,389	3,604
山 梨	607,056	7,532	102,212	4,000	7,757	100	－	－	185,144	2,899
長 野	1,545,723	7,094	188,272	10,300	104,394	250	3,635	600	531,676	2,944
岐 阜	1,346,990	－	162,728	7,550	77,434	300	－	－	414,016	－
静 岡	3,144,580	124,192	359,820	16,300	81,838	350	13,972	3,000	1,044,137	40,317
愛 知	4,670,408	40,517	474,283	20,700	692,158	1,350	40,659	6,500	1,480,217	13,740
三 重	1,210,880	10,475	180,079	7,850	83,598	650	4,837	700	394,010	3,252
滋 賀	1,409,793	18,197	134,015	6,200	50,751	450	－	－	452,870	4,798
京 都	1,392,123	－	229,974	9,350	24,569	100	－	－	454,425	－
大 阪	3,888,392	257,086	694,772	26,350	505,000	550	30,710	2,450	1,372,136	92,927
兵 庫	3,213,906	17,719	429,609	17,750	414,339	1,050	42,589	3,400	979,173	6,596
奈 良	1,148,093	2,083	109,046	4,200	63,815	450	－	－	313,726	727
和歌山	769,915	－	99,963	4,050	－	－	－	－	222,480	－
鳥 取	387,618	－	86,977	4,250	6,587	100	－	－	133,257	－
島 根	665,181	20,899	103,014	4,450	－	－	－	－	188,981	6,655
岡 山	1,305,313	－	168,877	7,200	160,877	250	18,541	200	440,498	－
広 島	1,578,898	54,854	324,464	13,150	－	－	－	－	472,709	17,878
山 口	897,870	16,106	167,040	6,300	12,790	250	－	－	258,105	4,869
徳 島	701,781	－	100,220	4,050	2,791	250	－	－	187,462	－
香 川	645,708	2,452	157,097	5,500	－	－	－	－	164,193	691
愛 媛	904,844	16,633	197,826	8,700	136,216	200	5,510	1,200	275,972	5,485
高 知	754,927	3,760	109,219	4,900	30,383	250	－	－	233,740	1,182
福 岡	2,545,916	10,270	462,233	19,300	75,175	800	－	－	814,423	2,670
佐 賀	576,492	3,429	124,098	4,600	4,706	100	－	－	152,300	825
長 崎	1,209,862	－	187,719	7,300	78,560	400	－	－	325,083	－
熊 本	1,157,361	4,473	242,760	10,100	86,496	600	5,525	1,100	354,510	1,298
大 分	775,581	－	168,272	7,450	13	50	－	－	221,717	－
宮 崎	852,838	－	178,674	7,500	－	－	－	－	227,469	－
鹿児島	1,232,745	18,676	170,248	8,150	114,408	200	－	－	412,553	6,683
沖 縄	450,501	－	68,521	3,750	14,456	100	－	－	120,146	－



賦課状況（市町村） ー退職世帯ー（続き）

後期高齢者支援金分					介護納付金分						
保険料(税) 軽減額	賦課限度額を 超える額	賦課限度額 を越える 世帯数	減免等によ る額	減免 世帯数	保険料(税) 調定額	(再掲)所得不詳 保険料(税) 調定額	保険料(税) 軽減額	賦課限度額を 超える額	賦課限度額 を越える 世帯数	減免等によ る額	減免 世帯数
千円	千円		千円		千円	千円	千円	千円		千円	
3,189,148	2,279,865	18,150	92,576	20,700	23,301,023	397,031	3,542,017	1,760,164	13,550	85,645	18,250
134,591	37,440	650	427	350	1,044,693	1,731	135,068	12,885	600	454	150
55,476	7,092	300	-	-	240,522	2,099	60,809	8,010	300	-	-
46,977	1,652	250	-	-	205,114	-	57,954	1,279	150	-	-
47,740	25,937	450	-	-	514,283	1,400	54,752	27,204	400	-	-
50,521	14,863	200	390	100	206,755	-	56,478	18,838	200	420	100
50,546	-	-	-	-	304,795	1,250	60,114	-	-	-	-
51,330	23,547	550	34,170	1,400	388,804	-	56,949	14,428	150	30,911	1,400
78,063	3,047	250	-	-	567,364	14,268	91,170	-	-	-	-
59,843	49,536	600	-	-	571,644	19,515	64,717	33,882	700	-	-
48,089	33,195	150	-	-	431,807	4,735	54,484	13,060	100	-	-
116,691	29,808	1,000	-	-	913,237	68,883	128,166	34,222	600	-	-
103,348	37,725	1,100	586	400	1,013,057	17,009	131,016	32,772	800	778	400
153,776	1,037,334	1,750	-	-	1,973,731	31,433	178,099	776,030	1,450	-	-
115,095	38,177	400	4,554	600	1,344,289	12,693	129,663	43,928	700	4,143	700
86,375	2,602	200	366	200	496,827	17,101	91,248	1,197	100	345	200
24,186	-	-	-	-	233,363	2,304	28,546	-	-	-	-
49,148	5,898	150	-	-	212,069	-	54,773	2,381	150	-	-
16,014	11,371	450	-	-	212,688	3,722	21,542	8,616	50	-	-
29,232	3,744	100	-	-	175,777	3,180	31,525	395	50	-	-
64,550	52,679	450	1,253	600	541,371	1,965	74,158	38,968	400	1,724	600
48,966	13,734	300	-	-	412,661	-	56,317	9,253	200	-	-
125,638	26,525	300	4,216	2,600	893,577	40,758	135,339	15,649	350	3,614	1,800
141,785	219,879	1,800	12,325	5,950	1,377,302	11,796	166,336	145,915	1,200	11,388	5,400
57,014	31,529	550	-	-	368,868	3,519	61,324	23,655	300	-	-
40,636	22,478	450	-	-	444,108	4,330	48,443	23,951	250	-	-
75,164	17,929	100	-	-	454,713	-	78,836	14,786	100	-	-
243,838	168,329	1,050	10,139	2,600	1,318,636	80,885	249,947	142,731	900	9,214	1,800
128,623	143,052	1,000	14,215	3,400	1,040,365	5,828	145,257	126,077	900	13,727	3,200
30,308	9,589	350	-	-	325,481	932	37,336	16,397	300	-	-
29,260	-	-	-	-	219,915	-	30,252	-	-	-	-
28,573	2,040	100	-	-	122,850	-	34,033	1,970	100	-	-
28,258	-	-	-	-	192,799	7,152	34,727	-	-	-	-
54,688	61,025	250	6,695	200	393,842	-	53,699	45,729	200	5,665	200
95,077	-	-	-	-	483,064	16,350	99,947	-	-	-	-
46,085	3,669	250	-	-	286,324	5,674	54,194	792	150	-	-
25,455	617	150	-	-	181,562	-	28,369	-	-	-	-
38,781	-	-	-	-	165,029	743	41,711	-	-	-	-
61,330	52,605	200	1,843	1,200	245,445	4,103	59,664	36,792	200	1,733	1,200
32,172	8,214	250	-	-	218,304	1,619	34,626	4,095	250	-	-
149,456	27,910	1,050	-	-	742,879	3,330	152,964	20,967	650	-	-
33,323	272	100	-	-	170,379	1,334	39,630	-	-	-	-
47,066	644	350	-	-	360,654	-	62,617	19,342	200	-	-
69,483	10,048	250	1,396	1,100	329,375	550	77,076	10,121	200	1,530	1,100
48,145	-	-	-	-	213,653	-	51,846	-	-	-	-
52,227	-	-	-	-	255,249	-	65,076	-	-	-	-
56,443	36,638	200	-	-	373,867	4,838	58,869	33,844	200	-	-
19,767	7,493	100	-	-	117,932	-	22,358	-	-	-	-

第12表－4 都道府県別、保険料(税)

都道府県別	世帯数	(再掲) 所得不詳 世帯数	被保険 者 数	(再掲) 所得不詳 被保険者数	特例対象被保険者				所得総額	年金収入額	分離譲渡 所得金額
					特例対象 被保険者の いる世帯数	特例対象被保険 者のいる世帯の 被保険者数	特例対象 被保険 者数	特例対象 被保険者の 所得総額			
								千円	千円	千円	千円
全 国	16,163,700	962,950	28,367,900	1,668,600	122,650	226,650	123,550	82,132,973	23,445,533,185	15,561,650,853	1,258,317,913
北海道	725,700	22,100	1,220,750	38,650	5,950	8,400	5,950	2,313,154	928,276,501	638,698,094	10,956,731
青 森	179,350	5,600	321,300	11,250	1,200	2,250	1,300	814,447	190,705,224	141,298,441	3,562,666
岩 手	148,950	4,500	263,500	6,700	300	500	300	54,838	181,317,734	156,634,809	10,242,592
宮 城	258,650	10,700	472,300	17,850	1,000	2,250	1,000	416,529	367,904,649	284,402,779	11,551,499
秋 田	118,650	2,000	211,550	2,500	550	1,200	600	282,217	121,654,436	130,927,321	1,592,792
山 形	114,600	2,600	216,400	5,150	900	1,300	900	936,580	153,593,890	130,563,683	9,606,473
福 島	233,350	10,150	425,400	16,850	1,300	2,250	1,300	707,208	320,371,875	242,228,455	6,534,027
茨 城	380,150	22,200	728,000	43,100	2,000	4,100	2,000	1,075,989	563,069,789	367,181,281	2,414,246
栃 木	250,450	10,850	468,500	24,050	1,800	3,650	1,800	1,013,531	358,095,441	254,696,527	5,003,362
群 馬	251,150	8,400	477,850	14,200	2,250	4,700	2,250	1,882,521	358,962,875	269,009,624	11,392,528
埼 玉	932,900	83,800	1,670,600	170,250	5,650	11,050	5,650	3,704,886	1,481,186,294	952,801,961	122,402,576
千 葉	817,100	62,600	1,459,600	104,450	6,700	12,950	6,700	4,087,151	1,357,021,006	858,247,236	82,202,086
東 京	1,941,900	213,250	3,087,900	293,500	17,250	29,200	17,350	14,573,123	3,744,123,906	1,333,215,372	403,185,630
神奈川	1,118,150	74,100	1,961,000	116,650	11,800	21,050	12,200	8,576,412	1,957,027,796	1,201,864,917	113,113,869
新 潟	246,650	8,100	435,800	15,600	850	1,650	850	462,410	306,514,549	290,868,827	15,049,030
富 山	105,050	3,800	186,400	8,350	550	1,800	550	342,355	157,285,189	152,480,342	4,241,048
石 川	127,300	4,600	221,500	7,550	900	1,650	900	260,215	180,636,020	144,161,348	8,786,403
福 井	76,750	3,350	135,600	6,000	300	600	300	105,481	107,394,832	84,454,522	1,938,490
山 梨	108,800	4,050	199,450	7,750	1,150	3,200	1,150	1,078,716	162,966,341	107,112,988	11,280,059
長 野	246,800	8,600	449,950	15,150	1,550	3,550	1,600	894,024	350,651,246	280,905,127	19,702,151
岐 阜	240,500	8,800	460,900	18,150	1,450	2,900	1,450	853,390	394,041,748	271,574,523	26,520,376
静 岡	444,800	16,750	816,750	35,650	4,250	7,350	4,350	2,649,438	723,353,883	509,704,245	30,243,848
愛 知	872,150	40,950	1,549,500	63,500	8,500	16,850	8,500	7,854,227	1,608,039,508	953,002,788	55,915,933
三 重	210,300	10,200	370,550	21,000	1,400	2,450	1,400	758,889	298,155,275	238,608,380	10,260,251
滋 賀	147,150	6,450	270,800	13,100	950	1,300	950	698,079	212,377,992	181,396,146	3,879,115
京 都	347,850	18,300	593,500	29,200	4,000	7,100	4,000	3,526,529	413,423,676	318,177,617	3,652,343
大 阪	1,253,850	122,250	2,142,050	257,600	10,150	16,900	10,150	5,801,013	1,401,347,825	923,853,399	80,605,924
兵 庫	690,800	32,800	1,207,900	54,450	4,900	7,950	4,900	2,206,222	926,746,774	694,952,660	36,618,985
奈 良	170,000	8,500	316,450	16,600	500	1,300	500	311,875	223,982,607	197,419,770	13,404,236
和歌山	138,700	3,750	259,650	5,450	1,450	3,550	1,450	646,825	160,523,583	131,557,633	1,022,363
鳥 取	67,800	1,700	116,650	2,500	400	800	400	146,432	69,690,791	73,069,320	211,403
島 根	74,600	1,550	128,400	2,150	400	1,000	400	164,012	90,412,493	97,218,320	616,349
岡 山	217,450	8,050	376,450	13,600	1,000	1,950	1,000	559,550	249,496,864	261,656,925	6,655,227
広 島	331,800	21,250	578,550	49,700	2,000	5,250	2,000	1,236,935	376,372,845	374,401,894	4,657,156
山 口	176,900	8,600	297,950	18,350	400	700	400	218,223	201,491,726	213,239,324	4,436,457
徳 島	87,200	3,900	151,950	6,850	500	600	500	223,438	101,201,812	92,744,206	5,569,805
香 川	114,500	3,500	202,350	5,750	650	1,150	650	182,679	134,025,541	130,902,080	3,142,916
愛 媛	186,700	5,350	329,550	8,550	2,050	4,500	2,100	920,022	219,725,075	182,375,562	22,150,547
高 知	104,150	3,400	180,650	6,200	300	800	300	176,726	109,649,584	97,927,873	3,192,121
福 岡	661,500	27,550	1,142,450	43,100	3,950	8,000	3,950	2,112,255	817,143,815	588,935,069	64,672,250
佐 賀	90,900	3,000	175,900	5,200	500	900	500	111,680	118,346,316	90,521,736	2,577,087
長 崎	184,600	3,700	333,300	8,300	750	1,000	750	368,059	211,370,766	168,140,011	3,059,529
熊 本	223,700	3,700	413,600	6,050	3,550	7,250	3,550	4,480,077	262,334,843	203,466,516	4,058,473
大 分	142,750	5,150	247,200	7,750	900	1,300	950	424,968	142,306,321	136,129,969	263,643
宮 崎	157,550	5,350	280,200	8,000	700	800	700	335,991	180,146,559	128,816,281	4,855,904
鹿児島	226,800	7,300	396,650	10,450	2,450	3,900	2,450	1,099,239	229,928,110	190,540,815	6,359,494
沖 縄	216,300	15,800	414,700	25,850	650	1,800	650	484,418	221,137,262	89,564,137	4,957,923

注) 1. 特例対象被保険者の所得は30/100軽減後の額を集計している。

2. 「特例対象被保険者」のうち、「特例対象被保険者のいる世帯数」及び「特例対象被保険者のいる世帯の被保険者数」は特例対象の国保



賦課状況（市町村） ー全世帯ー <擬制世帯を除く>

分離譲渡 所得のある 世帯数	旧ただし書 方式による 課税標準額	固定資産 税額	固定資産 税のある 世帯数	短期被保険者証等交付世帯数		保険料（税）賦課経過措置適用世帯数						
				短期被保 険者証	資格 証明書	旧国保被 保険者合算 軽減のみ	平等割 半額 のみ	平等割 1/4軽減 のみ	旧国保被保険 者合算軽減か つ平等割半額	旧国保被保険者 合算軽減かつ 平等割1/4軽減	被扶養者で あった者に対 する緩和措置	そ の 他
169,350	18,921,960,288	277,693,341	2,881,150	1,005,400	197,350	166,000	46,100	41,450	68,400	77,500	2,000	150
2,200	735,392,166	6,251,223	91,250	39,650	16,200	3,250	2,450	2,050	4,250	2,800	50	50
1,600	141,506,810	2,881,806	47,350	12,550	2,050	2,900	1,000	600	1,250	1,650	-	-
950	139,191,679	3,917,979	55,700	7,300	250	3,100	400	1,200	1,300	1,600	-	-
2,450	291,499,654	5,667,504	75,750	9,500	900	4,400	1,650	1,050	1,550	3,200	-	-
400	87,908,913	748,294	9,150	6,150	2,650	4,450	500	550	950	1,650	-	-
700	117,270,186	5,131,702	69,550	6,600	400	3,350	250	1,100	700	1,700	-	-
2,100	249,684,505	5,766,920	67,750	10,800	3,900	4,300	1,300	1,000	1,100	2,050	-	-
1,150	447,117,197	9,213,568	98,250	26,050	4,750	5,750	1,550	2,450	2,550	3,050	-	-
2,000	281,145,342	11,573,895	115,600	12,400	4,450	3,500	550	1,250	1,800	2,000	-	-
4,050	280,968,145	10,508,950	105,150	17,350	5,550	2,750	900	550	1,700	1,600	-	-
12,000	1,218,705,538	35,868,280	297,850	32,850	1,250	7,650	2,000	1,200	1,900	2,000	200	-
9,000	1,121,071,380	6,287,831	86,800	76,800	10,250	5,650	2,650	1,500	1,900	3,050	300	-
33,300	3,236,038,810	9,599,774	59,050	129,200	26,600	11,650	1,200	300	1,350	600	-	-
12,750	1,627,367,324	4,270,627	30,000	81,450	12,650	7,150	2,800	1,150	2,000	1,150	400	-
1,800	233,149,690	1,153,492	13,950	11,400	2,300	21,250	800	800	1,900	1,850	-	-
1,250	123,581,697	109,802	1,600	3,600	1,450	850	150	600	500	550	50	-
1,650	141,247,268	3,905,650	45,600	8,200	1,550	1,600	1,050	950	200	900	-	-
1,450	83,113,186	6,404,326	51,850	4,600	1,000	1,200	50	150	150	400	-	-
1,300	129,501,368	3,255,147	35,600	5,000	1,650	1,500	300	750	300	300	-	-
2,300	273,970,753	9,848,109	118,450	10,750	250	2,700	1,150	800	1,450	2,400	-	-
4,050	315,179,428	11,417,636	110,350	15,300	1,650	2,450	800	450	1,850	1,350	-	-
5,500	579,613,375	25,432,674	215,550	26,950	4,600	3,350	1,750	2,150	2,150	2,200	-	-
10,150	1,340,884,784	26,190,980	177,850	44,650	4,500	8,100	2,900	1,550	3,900	2,300	550	-
1,900	234,563,015	4,421,436	52,050	10,300	4,900	2,250	800	500	1,950	1,200	-	-
950	167,063,253	712,000	10,900	7,700	700	1,450	750	-	350	1,100	-	-
600	325,571,056	1,355,034	21,050	14,000	5,500	1,150	500	4,450	1,100	2,700	-	-
13,400	1,106,594,154	341,575	5,150	83,500	20,600	3,250	3,700	1,600	6,800	4,200	-	-
4,900	742,719,878	9,498,323	105,750	42,850	6,450	4,350	2,950	2,000	2,000	2,250	-	100
3,100	178,960,272	2,344,952	26,600	9,800	150	1,050	500	450	1,200	850	-	-
1,050	120,807,265	7,450,797	85,300	6,500	2,400	700	250	200	900	500	100	-
350	51,356,998	2,977,792	39,350	2,750	200	1,150	50	250	350	950	-	-
550	67,771,943	117,426	2,300	3,050	300	600	100	350	400	800	-	-
1,650	188,583,847	608,760	7,800	8,450	3,050	2,450	750	1,100	700	1,550	100	-
3,800	285,066,558	4,109,389	54,450	32,100	2,050	1,000	1,500	700	2,600	2,300	-	-
1,400	153,042,908	709,647	10,600	9,150	4,000	1,050	300	250	400	500	-	-
550	78,452,812	4,716,385	53,150	6,850	150	1,350	400	400	600	900	-	-
1,350	101,116,033	6,100,880	72,300	6,250	1,900	550	250	350	750	1,050	-	-
2,350	171,581,623	5,201,680	56,800	9,700	2,950	3,700	450	400	1,300	1,150	100	-
900	81,053,926	2,150,363	34,950	5,750	1,950	8,850	50	250	400	900	-	-
7,700	645,106,352	4,341,785	51,400	52,700	16,900	3,850	1,400	650	2,150	4,000	-	-
1,250	90,073,476	133,305	1,700	5,100	950	800	-	-	650	800	-	-
1,800	159,038,436	1,910,251	27,000	12,750	1,000	2,700	800	850	1,200	1,150	-	-
1,250	195,847,571	1,311,853	20,050	22,150	1,650	3,800	700	1,300	1,650	2,400	-	-
450	104,875,229	253,475	4,100	9,300	3,100	1,950	750	200	450	1,500	50	-
1,050	136,735,375	4,047,071	54,750	9,550	2,850	1,350	400	100	1,300	1,050	-	-
1,900	172,399,988	4,153,996	70,750	19,450	2,800	1,950	500	350	1,300	1,350	-	-
1,050	168,469,121	3,318,999	32,900	16,600	50	1,850	100	600	1,200	2,000	100	-

被保険者がいる世帯について、「特例対象被保険者数」及び「特例対象被保険者の所得総額」は特例対象の国保被保険者について集計している。

第12表－4 都道府県別、保険料(税)

都道府県別	医療給付費分								後期高齢者支援金分	
	保険料(税) 調定額	(再掲)所得不詳 保険料(税) 調定額	保険料(税) 軽減額	軽減 世帯数	賦課限度額 を超える額	賦課限度額を 越える世帯数	減免等によ る 額	減免 世帯数	保険料(税) 調定額	(再掲)所得不詳 保険料(税) 調定額
	千円	千円	千円		千円		千円		千円	千円
全 国	1,850,829,193	76,443,355	286,804,360	9,012,950	238,677,244	427,550	12,727,795	542,300	580,021,312	24,377,009
北海道	79,691,442	1,477,534	15,727,258	467,200	11,760,431	25,200	95,639	8,700	24,661,783	457,075
青 森	19,674,537	534,674	4,137,046	115,600	838,265	3,500	19,920	350	6,004,189	170,072
岩 手	15,295,030	297,816	2,885,694	94,550	1,093,134	2,950	－	－	4,706,090	87,187
宮 城	33,966,603	944,901	5,551,550	152,550	3,825,813	9,700	406,383	25,600	10,218,642	290,283
秋 田	11,832,189	101,692	2,634,622	80,500	593,749	1,900	57,828	1,600	3,617,583	28,929
山 形	14,596,658	333,091	2,454,753	71,050	1,506,804	3,200	－	－	4,679,765	105,969
福 島	24,648,205	563,268	4,024,624	129,850	1,222,317	4,650	2,389,117	18,900	8,769,413	193,899
茨 城	47,190,843	2,129,211	6,137,450	202,850	3,318,243	9,550	－	－	14,142,368	626,072
栃 木	32,969,876	1,354,621	4,696,168	139,650	2,060,133	8,100	－	－	10,344,223	364,094
群 馬	32,537,320	728,859	4,866,447	139,450	2,156,738	6,300	2,160	150	9,000,214	206,250
埼 玉	111,550,545	7,963,344	8,701,677	431,700	19,791,341	28,400	57,903	3,150	31,860,302	2,461,764
千 葉	99,325,973	4,454,828	11,498,065	393,400	13,387,496	18,800	158,772	21,300	29,331,684	1,286,980
東 京	217,047,817	11,836,240	21,469,777	859,450	52,567,054	64,100	35,940	1,050	69,134,221	3,794,345
神奈川	133,872,819	4,968,041	14,115,846	515,500	12,857,753	27,300	2,037,381	55,650	45,130,592	1,707,300
新 潟	25,948,272	668,495	4,868,936	156,400	2,573,280	3,550	83,571	5,300	8,769,207	224,489
富 山	12,940,894	668,575	1,995,470	59,350	1,492,013	2,350	585	50	3,782,724	197,811
石 川	16,457,827	464,740	2,725,356	75,600	2,220,288	4,850	5,845	300	4,579,811	148,900
福 井	9,357,808	297,014	1,486,147	43,500	447,244	1,950	－	－	2,870,681	78,240
山 梨	14,527,098	474,062	2,185,852	60,250	1,694,555	3,750	1,065	50	4,334,388	138,245
長 野	26,862,181	669,114	3,867,006	143,200	2,562,053	4,900	57,382	5,150	9,161,928	217,293
岐 阜	33,743,829	891,164	4,498,467	125,450	3,369,016	7,000	－	－	10,251,203	271,347
静 岡	56,257,621	1,800,019	7,186,076	228,300	4,051,802	10,950	425,818	43,200	18,533,702	587,139
愛 知	108,324,533	2,922,114	13,639,001	419,050	15,049,972	23,450	1,404,942	143,150	34,728,131	923,980
三 重	23,785,874	942,322	3,849,337	115,950	1,425,044	4,000	126,077	14,900	8,210,296	317,679
滋 賀	18,343,768	648,409	2,614,858	78,650	923,338	3,500	13,249	250	5,949,461	206,372
京 都	35,830,000	1,186,442	7,532,096	223,100	4,764,333	8,800	461,110	7,100	11,401,903	376,606
大 阪	130,668,352	13,238,512	28,468,420	779,650	19,497,655	32,550	2,483,446	62,150	45,648,992	4,714,785
兵 庫	77,487,514	2,932,201	14,421,043	413,550	13,414,091	17,400	1,552,452	50,250	23,678,663	924,911
奈 良	20,050,241	751,854	3,822,582	102,450	2,608,099	4,700	9,691	150	5,514,128	211,109
和歌山	16,167,312	271,365	3,239,403	88,500	946,540	3,550	706	150	4,729,406	72,643
鳥 取	6,746,320	120,439	1,530,935	44,400	250,445	850	－	－	2,227,243	39,521
島 根	8,821,474	115,259	1,596,410	46,300	626,605	1,950	－	－	2,495,891	33,903
岡 山	22,360,263	625,123	4,569,931	136,950	1,242,340	3,050	70,902	1,200	7,603,183	209,697
広 島	36,084,252	2,107,021	6,750,170	200,950	1,192,361	5,050	181,608	5,250	11,164,884	663,522
山 口	21,186,767	889,398	3,984,794	112,250	1,639,901	4,450	－	－	6,091,829	262,153
徳 島	10,437,743	301,460	2,041,678	57,850	1,968,395	2,800	－	－	2,881,443	77,696
香 川	13,538,389	309,658	2,603,546	71,250	554,230	2,350	－	－	3,416,565	78,303
愛 媛	19,661,805	355,284	4,232,316	126,250	3,646,477	3,950	236,349	38,700	6,170,050	107,732
高 知	10,729,414	303,615	2,227,814	68,350	416,191	1,450	－	－	3,373,864	90,121
福 岡	68,169,048	1,803,487	14,121,302	422,100	10,762,593	17,900	154,220	5,550	22,702,803	583,959
佐 賀	12,384,243	324,099	2,218,591	55,300	1,304,755	4,200	－	－	3,343,860	82,683
長 崎	20,615,220	355,926	4,136,793	120,350	1,356,810	4,550	25,688	800	5,342,501	80,715
熊 本	25,866,630	297,900	5,186,131	141,400	2,149,404	6,500	120,941	21,300	7,430,750	88,789
大 分	15,292,909	331,506	3,523,625	97,350	876,906	3,200	1,426	250	4,244,650	90,358
宮 崎	18,167,860	392,815	3,730,301	103,300	2,680,276	5,700	－	－	5,365,641	104,495
鹿児島	21,075,686	374,709	4,813,433	155,800	1,632,764	4,150	8,420	400	6,999,266	125,381
沖 縄	18,738,189	921,137	4,235,562	146,550	2,358,195	4,550	41,261	250	5,421,194	266,214

賦課状況（市町村） ー全世帯ー <擬制世帯を除く>（続き）

後期高齢者支援金分					介護納付金分						
保険料(税) 軽減額	賦課限度額を 超える額	賦課限度額 を越える 世帯数	減免等によ る額	減免 世帯数	保険料(税) 調定額	(再掲)所得不詳 保険料(税) 調定額	保険料(税) 軽減額	賦課限度額を 超える額	賦課限度額 を越える 世帯数	減免等によ る額	減免 世帯数
千円	千円		千円		千円	千円	千円	千円		千円	
89,893,834	73,188,730	422,250	4,259,975	492,700	223,481,987	12,475,071	33,279,524	27,853,847	176,400	1,627,418	217,950
4,832,408	3,433,043	23,250	25,740	7,750	9,796,470	211,620	1,658,733	1,455,557	10,900	11,467	2,000
1,258,586	268,388	3,250	6,896	350	2,554,111	94,047	507,034	115,208	1,250	6,585	350
881,733	306,101	2,350	-	-	2,031,962	41,642	337,786	166,644	1,500	-	-
1,654,875	1,122,651	8,450	135,012	25,600	4,274,593	154,509	679,356	723,651	4,300	43,501	12,000
783,653	157,722	1,850	17,853	1,600	1,501,341	22,046	287,023	50,648	700	4,569	800
758,923	503,655	3,500	-	-	1,928,435	50,532	303,645	161,830	1,550	-	-
1,410,780	639,030	6,750	878,540	18,900	3,457,646	111,907	518,154	223,567	2,750	390,147	12,100
1,850,433	955,927	7,800	-	-	5,600,419	367,854	781,522	191,591	2,900	-	-
1,461,678	809,947	9,900	-	-	4,078,249	208,368	529,589	330,817	4,600	-	-
1,344,235	393,595	4,650	630	150	3,582,349	113,883	505,494	134,952	1,450	-	-
2,956,146	4,308,465	27,800	18,468	750	10,719,208	1,066,096	1,083,393	1,891,045	12,700	11,625	350
3,184,567	3,729,495	18,150	53,968	21,300	11,963,667	745,335	1,347,264	2,139,177	8,700	15,519	6,200
7,058,140	15,817,279	61,700	12,965	1,050	29,041,323	2,092,928	3,112,820	6,062,505	22,000	2,205	150
4,739,261	4,572,109	29,500	740,481	55,450	17,170,741	841,750	1,703,320	1,844,329	13,250	300,012	36,850
1,623,758	931,027	4,250	28,953	5,300	3,371,665	124,314	570,722	235,029	1,650	6,481	1,700
582,016	392,459	2,000	150	50	1,293,683	76,225	171,079	24,311	500	-	-
841,005	482,361	3,550	1,324	300	1,904,228	65,242	298,822	520,678	3,400	1,460	200
371,943	209,974	2,150	-	-	1,053,205	46,864	139,830	62,796	800	-	-
656,587	423,256	3,000	360	50	1,725,316	86,175	238,166	59,680	450	-	-
1,340,920	1,008,582	6,800	20,059	5,150	3,568,760	115,134	501,273	537,110	3,450	10,615	2,650
1,334,827	1,011,105	6,750	-	-	3,723,078	118,532	466,112	166,734	1,800	-	-
2,567,595	1,447,530	12,800	140,756	40,800	6,248,609	311,058	883,469	259,989	3,250	59,620	16,700
4,205,548	5,082,847	26,000	412,692	106,050	12,693,475	452,728	1,424,535	1,265,056	9,200	133,535	41,350
1,258,674	618,659	5,250	180	100	2,927,573	137,384	433,821	173,181	1,750	180	100
821,087	326,875	3,600	4,323	250	2,288,639	104,116	308,540	154,321	2,000	-	-
2,402,880	1,483,673	8,450	139,960	7,100	4,446,678	194,712	845,864	527,550	4,300	56,104	2,900
9,890,407	7,666,062	40,000	858,269	70,400	16,493,018	2,254,725	3,413,144	3,284,209	15,500	213,993	23,250
4,362,607	4,116,345	16,500	488,667	50,250	9,291,241	517,818	1,617,754	1,209,247	10,100	274,036	24,350
1,082,397	565,193	3,900	2,414	150	2,173,313	110,582	450,243	244,025	2,550	-	-
943,072	277,052	2,850	280	150	1,934,504	48,050	392,716	69,976	750	-	-
500,121	73,078	1,000	-	-	847,728	28,911	189,194	31,293	300	-	-
451,679	147,076	1,500	-	-	945,902	22,568	175,932	34,673	750	-	-
1,509,855	473,701	3,200	25,309	1,200	2,579,121	82,327	421,669	195,462	1,400	11,772	600
2,073,440	299,012	5,000	54,617	5,250	3,714,360	365,401	706,107	75,947	2,000	206	400
1,099,719	377,345	3,550	-	-	2,003,814	147,439	366,283	176,651	1,500	-	-
534,834	380,044	2,250	-	-	1,207,506	56,062	213,421	312,743	1,150	-	-
635,396	84,369	950	-	-	1,250,978	38,417	233,919	35,881	400	-	-
1,303,087	1,260,466	3,600	79,320	38,700	2,090,493	54,187	413,906	601,422	1,250	20,851	16,400
678,124	153,843	1,450	-	-	1,333,152	50,600	264,235	77,867	800	-	-
4,672,107	4,057,828	18,300	59,370	5,550	7,768,234	248,961	1,583,255	994,509	5,750	36,040	4,250
573,735	246,821	2,700	-	-	1,628,953	49,349	241,925	49,006	1,350	-	-
1,073,961	236,048	2,900	4,835	800	2,731,830	61,875	475,396	153,346	1,700	12	200
1,448,370	477,737	4,350	30,643	21,300	3,201,000	44,317	557,020	225,818	2,200	15,973	12,000
963,893	146,001	2,250	383	250	1,684,472	49,659	358,397	58,280	950	-	-
1,072,967	640,177	4,900	-	-	2,347,945	60,543	439,568	301,803	2,450	-	-
1,605,999	525,823	4,400	2,810	400	2,757,758	67,941	558,756	74,959	1,000	910	100
1,235,809	548,952	3,200	13,749	250	2,551,248	160,342	569,325	168,774	1,450	-	-

第12表－ 5 都道府県別、保険料(税)

都道府 県別	世帯数	(再掲) 所得不詳 世帯数	被保険 者 数	(再掲) 所得不詳 被保険者数	特例対象被保険者				所得総額	年金収入額	分離譲渡 所得金額
					特例対象 被保険者の いる世帯数	特例対象被保険 者のいる世帯の 被保険者数	特例対象 被保険 者数	特例対象 被保険者の 所得総額			
								千円	千円	千円	千円
全 国	15,648,500	956,400	27,267,100	1,645,550	118,500	216,400	117,650	79,208,146	22,529,977,239	14,704,197,095	1,224,794,663
北海道	701,500	21,950	1,178,200	38,300	5,750	8,000	5,750	2,303,959	895,381,326	602,933,955	10,438,069
青 森	172,050	5,550	307,600	11,100	1,050	2,050	1,150	720,765	183,016,185	130,640,349	3,562,666
岩 手	143,950	4,500	250,500	6,700	300	500	300	54,838	175,089,457	148,233,107	10,242,592
宮 城	250,800	10,700	454,950	17,750	1,000	2,250	1,000	416,529	350,369,039	269,140,979	8,914,224
秋 田	113,050	2,000	198,700	2,500	550	1,200	600	282,217	114,429,388	122,580,039	1,592,792
山 形	109,650	2,600	202,700	5,100	700	800	700	881,016	146,003,969	120,847,919	9,374,887
福 島	224,200	10,150	405,600	16,850	1,300	2,100	1,150	680,086	306,214,897	226,943,874	6,293,122
茨 城	366,050	22,000	696,000	42,000	2,000	4,100	2,000	1,075,989	540,097,974	339,953,711	2,414,246
栃 木	240,050	10,300	444,750	22,650	1,700	3,550	1,700	990,763	336,597,973	235,040,963	4,203,590
群 馬	241,850	8,250	455,550	13,750	2,250	4,550	2,250	1,882,521	341,341,841	251,215,016	11,336,904
埼 玉	904,450	82,900	1,609,750	167,100	5,550	10,750	5,450	3,550,621	1,436,932,053	904,898,616	122,254,503
千 葉	797,250	62,350	1,411,950	102,900	6,300	12,350	6,300	3,944,415	1,312,750,285	818,128,674	81,430,137
東 京	1,900,500	212,450	3,007,850	291,500	16,750	27,900	16,850	14,201,261	3,598,951,627	1,265,960,101	400,720,270
神奈川	1,093,400	73,800	1,908,550	115,700	11,450	19,450	11,300	8,172,837	1,904,580,679	1,153,884,650	109,440,549
新 潟	236,200	7,950	410,150	14,700	750	1,350	750	421,013	292,393,737	272,650,614	14,887,659
富 山	101,050	3,800	175,800	8,350	550	1,650	400	185,359	149,624,443	143,235,122	4,022,716
石 川	121,550	4,600	209,450	7,550	900	1,350	700	237,314	173,276,005	135,270,000	8,765,244
福 井	72,850	3,250	127,350	5,700	300	600	300	105,481	100,046,243	78,001,916	1,811,210
山 梨	104,150	4,050	190,600	7,750	1,100	3,000	1,000	964,074	156,793,726	100,335,121	11,280,059
長 野	236,900	8,550	426,050	15,000	1,500	3,300	1,450	847,535	332,627,260	264,068,745	17,837,405
岐 阜	233,450	8,800	443,600	18,150	1,450	2,800	1,450	853,390	379,799,939	259,228,773	25,175,130
静 岡	425,000	16,300	774,000	33,600	4,050	7,050	4,050	2,273,643	685,296,212	477,397,723	28,485,710
愛 知	845,250	40,650	1,490,900	62,650	8,000	15,950	8,000	7,580,356	1,547,722,631	900,278,634	52,068,030
三 重	201,850	10,150	351,500	20,350	1,400	2,450	1,400	758,889	283,784,155	224,337,441	10,208,104
滋 賀	138,950	6,450	252,850	13,100	950	1,300	950	698,079	195,680,315	165,837,898	3,874,558
京 都	337,700	18,300	573,200	29,200	3,800	6,900	3,800	3,487,718	399,292,073	303,891,600	3,652,343
大 阪	1,225,050	121,450	2,087,000	254,250	10,050	16,600	10,050	5,735,685	1,364,599,583	883,902,674	78,948,920
兵 庫	669,100	32,700	1,163,600	54,250	4,750	7,650	4,700	2,122,547	894,408,127	664,259,201	32,087,833
奈 良	163,750	8,500	301,300	16,500	500	1,300	500	311,875	210,764,041	183,758,404	13,356,443
和歌山	133,900	3,750	248,700	5,450	1,450	3,550	1,450	646,825	153,099,766	123,328,774	833,076
鳥 取	64,700	1,700	109,450	2,500	400	800	400	146,432	66,170,543	68,100,099	211,403
島 根	70,100	1,450	118,850	1,800	400	1,000	400	164,012	84,505,539	89,894,514	616,349
岡 山	208,700	8,050	359,000	13,600	900	1,750	900	519,926	233,887,357	247,165,202	3,613,827
広 島	319,150	20,750	550,950	48,400	2,000	5,250	2,000	1,236,935	360,543,479	356,334,741	4,657,156
山 口	169,600	8,400	284,300	17,750	400	700	400	218,223	193,452,785	202,474,128	4,382,417
徳 島	83,100	3,900	143,050	6,850	500	600	500	223,438	96,121,927	86,486,851	5,481,914
香 川	110,250	3,450	191,800	5,650	650	1,150	650	182,679	128,425,241	123,401,826	3,138,523
愛 媛	179,000	5,250	311,950	8,250	2,050	4,500	2,100	920,022	209,986,617	169,854,775	22,112,599
高 知	98,650	3,400	170,150	6,150	300	650	150	101,162	102,821,133	88,935,591	3,183,989
福 岡	642,800	27,450	1,104,250	42,900	3,850	7,900	3,850	2,093,083	789,435,616	560,202,361	64,561,414
佐 賀	86,650	3,000	167,000	5,100	450	850	450	109,705	113,720,172	84,072,292	2,488,411
長 崎	176,850	3,700	317,050	8,300	650	800	650	350,143	198,329,960	155,233,074	3,059,529
熊 本	215,250	3,650	395,000	6,000	3,200	6,650	3,200	4,267,098	250,903,425	192,696,886	4,044,223
大 分	136,750	5,150	233,850	7,750	900	1,300	950	424,968	135,151,623	126,367,310	126,354
宮 崎	150,750	5,350	267,100	8,000	700	800	700	335,991	173,039,547	119,905,156	4,855,904
鹿児島	217,900	7,200	377,650	10,250	2,350	3,550	2,250	1,042,315	215,902,030	178,775,696	3,789,738
沖 縄	212,850	15,800	407,000	25,850	650	1,800	650	484,418	216,615,300	84,112,006	4,957,923

注) 1. 特例対象被保険者の所得は30/100軽減後の額を集計している。

2. 「特例対象被保険者」のうち、「特例対象被保険者のいる世帯数」及び「特例対象被保険者のいる世帯の被保険者数」は特例対象の国保

賦課状況（市町村） ―一般世帯― <擬制世帯を除く>

分離譲渡 所得のある 世帯数	旧ただし書 方式による 課税標準額	固定資産 税額	固定資産 税のある 世帯数	短期被保険者証等交付世帯数		保険料（税）賦課経過措置適用世帯数						
				短期被保 険者証	資格 証明書	旧国保被 保険者合算 軽減のみ	平等割 半額 のみ	平等割 1/4軽減 のみ	旧国保被保険 者合算軽減か つ平等割半額	旧国保被保険者 合算軽減かつ 平等割1/4軽減	被扶養者で あった者に対 する緩和措置	そ の 他
158,850	千円 18,227,664,123	千円 260,159,109	2,710,250	988,900	196,050	163,250	45,350	40,150	67,050	73,250	2,000	150
2,150	711,350,964	6,084,977	87,750	38,900	16,200	3,250	2,400	2,050	4,150	2,800	50	50
1,600	136,226,306	2,790,864	45,400	12,450	2,050	2,900	850	600	1,150	1,450	-	-
950	135,269,182	3,692,812	52,950	7,300	250	3,000	400	1,150	1,300	1,550	-	-
1,850	277,543,162	5,311,338	70,950	9,400	900	4,350	1,650	1,050	1,450	3,200	-	-
400	83,014,113	701,156	8,400	5,900	2,550	4,450	500	550	950	1,450	-	-
600	112,243,639	4,791,525	64,750	6,350	400	3,250	250	750	700	1,450	-	-
2,050	239,515,824	5,551,298	64,350	10,450	3,700	4,300	1,300	850	1,000	1,950	-	-
1,150	430,414,329	8,746,192	92,100	25,200	4,700	5,600	1,550	2,450	2,450	2,900	-	-
1,600	264,406,007	10,941,102	107,600	12,400	4,450	3,500	550	1,250	1,800	1,900	-	-
3,850	268,097,193	9,724,964	98,150	17,100	5,550	2,700	800	550	1,700	1,500	-	-
11,550	1,185,841,962	34,255,469	281,100	32,650	1,250	7,200	2,000	1,200	1,900	1,700	200	-
8,800	1,086,447,812	5,787,826	82,200	75,650	10,250	5,550	2,550	1,500	1,900	2,950	300	-
32,200	3,109,019,559	9,185,325	55,550	128,200	26,600	11,650	1,200	300	1,350	600	-	-
11,650	1,586,181,546	3,982,976	28,450	80,900	12,550	7,150	2,650	1,150	2,000	1,150	400	-
1,700	223,918,877	1,046,861	13,000	11,300	2,300	21,250	800	800	1,900	1,800	-	-
1,100	118,454,391	109,802	1,600	3,600	1,450	850	150	450	500	550	50	-
1,400	136,189,162	3,622,081	43,050	7,800	1,550	1,500	1,050	950	200	800	-	-
1,250	77,552,483	5,990,256	48,400	4,400	1,000	1,200	50	150	150	350	-	-
1,300	125,211,305	3,139,673	33,700	4,800	1,650	1,450	300	750	300	200	-	-
2,100	260,844,224	8,957,748	110,800	10,750	250	2,650	1,050	650	1,400	2,300	-	-
3,600	304,359,769	10,809,139	104,350	15,050	1,650	2,450	800	400	1,850	1,250	-	-
4,950	550,322,864	23,758,398	202,400	26,200	4,500	3,350	1,750	2,150	2,150	2,200	-	-
9,200	1,293,076,500	23,088,654	168,350	44,150	4,500	8,100	2,900	1,550	3,900	2,150	550	-
1,850	224,118,148	4,116,316	48,650	10,050	4,650	2,250	800	500	1,950	1,000	-	-
850	154,411,134	644,252	9,950	7,500	700	1,400	650	-	350	1,000	-	-
600	315,239,494	1,217,843	19,500	13,700	5,500	1,050	500	4,450	1,100	2,600	-	-
13,100	1,080,745,419	318,555	4,850	81,400	20,350	3,250	3,700	1,600	6,250	3,800	-	-
4,300	718,509,025	9,039,757	100,150	41,900	6,450	4,050	2,950	1,750	2,000	2,200	-	100
2,950	169,046,221	2,206,407	24,750	9,700	150	950	500	450	1,200	850	-	-
900	115,558,017	7,078,403	80,450	6,250	2,400	700	250	200	900	500	100	-
350	49,173,024	2,724,940	36,550	2,600	200	1,000	50	250	350	950	-	-
550	63,749,387	102,231	2,050	3,050	300	600	100	300	300	750	-	-
1,350	176,706,408	555,885	7,250	8,450	3,050	2,450	750	1,100	700	1,400	100	-
3,800	274,063,732	3,848,463	50,850	31,850	2,050	1,000	1,500	700	2,600	2,100	-	-
1,300	147,811,460	654,807	9,950	8,850	3,900	1,050	300	250	400	400	-	-
450	74,936,691	4,420,554	49,700	6,650	150	1,350	400	400	600	750	-	-
1,300	97,344,582	5,764,316	67,750	5,950	1,900	550	250	350	750	1,050	-	-
2,050	165,111,682	4,921,179	53,350	9,600	2,950	3,700	450	400	1,300	1,150	100	-
750	76,412,658	2,010,820	32,050	5,550	1,800	8,550	50	250	400	850	-	-
7,550	624,664,418	4,186,093	49,200	52,000	16,900	3,750	1,400	650	2,100	3,800	-	-
1,050	87,204,745	125,895	1,550	5,100	950	700	-	-	650	800	-	-
1,800	149,468,447	1,837,156	25,550	12,450	1,000	2,700	800	850	1,200	1,100	-	-
1,200	187,813,840	1,250,512	18,750	21,400	1,650	3,650	700	1,250	1,650	2,150	-	-
300	100,476,042	242,825	3,850	9,000	3,100	1,750	750	150	450	1,500	50	-
1,050	132,260,499	3,806,891	51,300	9,350	2,850	1,350	400	100	1,200	1,050	-	-
1,400	162,030,557	3,817,707	65,300	19,050	2,800	1,950	500	350	1,300	1,350	-	-
1,050	165,307,319	3,196,867	31,600	16,600	50	1,850	100	600	1,200	2,000	100	-

被保険者がいる世帯について、「特例対象被保険者数」及び「特例対象被保険者の所得総額」は特例対象の国保被保険者について集計している。



第12表－5 都道府県別、保険料(税)

都道府県別	医療給付費分								後期高齢者支援金分	
	保険料(税) 調定額	(再掲)所得不詳 保険料(税) 調定額	保険料(税) 軽減額	軽減 世帯数	賦課限度額 を超える額	賦課限度額を 越える世帯数	減免等によ る 額	減免 世帯数	保険料(税) 調定額	(再掲)所得不詳 保険料(税) 調定額
	千円	千円	千円		千円		千円		千円	千円
全 国	1,778,706,259	75,166,520	277,015,243	8,720,450	231,628,382	422,950	12,474,517	527,450	557,547,740	23,965,438
北海道	76,544,511	1,466,038	15,298,015	453,550	11,633,982	25,000	93,681	8,300	23,678,948	453,629
青 森	18,914,651	526,243	3,955,977	110,550	808,031	3,350	19,920	350	5,773,442	167,933
岩 手	14,764,154	297,816	2,739,856	90,950	1,088,888	2,950	－	－	4,544,246	87,187
宮 城	32,339,093	942,213	5,387,049	147,900	3,751,071	9,600	406,383	25,600	9,736,111	289,515
秋 田	11,210,702	101,692	2,479,926	76,400	547,105	1,800	56,478	1,500	3,424,310	28,929
山 形	13,837,451	330,496	2,308,704	67,850	1,506,804	3,200	－	－	4,434,187	105,131
福 島	23,517,026	563,268	3,894,397	125,950	1,206,105	4,550	2,312,408	18,200	8,365,726	193,899
茨 城	45,203,181	2,067,676	5,891,057	194,850	3,310,826	9,550	－	－	13,543,958	607,387
栃 木	31,151,782	1,284,298	4,505,509	134,700	1,933,741	8,100	－	－	9,783,449	345,903
群 馬	30,984,199	697,620	4,698,574	134,650	2,023,781	6,300	2,160	150	8,577,836	198,247
埼 玉	107,736,607	7,690,133	8,373,931	416,350	19,701,143	28,300	57,903	3,150	30,778,966	2,378,661
千 葉	96,033,815	4,409,376	11,165,094	383,350	13,228,943	18,700	157,029	20,900	28,332,134	1,270,512
東 京	210,912,362	11,759,176	21,022,395	842,200	49,163,547	63,550	35,940	1,050	67,151,261	3,768,445
神奈川	130,297,445	4,927,074	13,773,552	502,150	12,702,860	27,000	2,027,219	55,050	43,935,096	1,692,917
新 潟	24,649,197	620,417	4,625,127	149,250	2,573,280	3,550	82,952	5,200	8,322,373	207,953
富 山	12,283,707	668,575	1,920,794	57,550	1,492,013	2,350	585	50	3,591,604	197,811
石 川	15,730,966	464,740	2,569,014	71,750	2,188,157	4,800	5,845	300	4,384,959	148,900
福 井	8,730,486	279,194	1,424,619	41,650	417,076	1,900	－	－	2,668,284	74,635
山 梨	13,955,727	474,062	2,084,915	57,250	1,686,799	3,750	1,065	50	4,160,786	138,245
長 野	25,532,367	662,020	3,689,814	137,500	2,457,659	4,800	53,747	4,850	8,706,522	214,350
岐 阜	32,515,594	891,164	4,343,068	121,300	3,291,583	6,900	－	－	9,873,691	271,347
静 岡	53,330,989	1,675,828	6,848,109	218,000	3,969,964	10,700	411,886	42,000	17,562,203	546,822
愛 知	104,010,540	2,881,596	13,182,057	406,950	14,405,270	23,000	1,365,595	138,850	33,358,216	910,240
三 重	22,658,287	931,847	3,679,388	111,150	1,341,446	3,850	121,240	14,400	7,846,507	314,427
滋 賀	17,013,468	648,409	2,484,037	74,850	872,587	3,250	13,249	250	5,522,546	206,372
京 都	34,519,931	1,186,442	7,308,568	216,050	4,739,765	8,700	461,110	7,100	10,970,808	376,606
大 阪	127,171,320	13,006,206	27,822,275	761,050	18,992,655	32,350	2,456,580	60,500	44,416,104	4,631,089
兵 庫	74,532,060	2,914,482	14,024,971	402,300	13,138,436	17,000	1,509,909	47,250	22,776,291	918,314
奈 良	18,911,520	749,770	3,713,536	99,400	2,544,284	4,500	9,691	150	5,202,914	210,382
和歌山	15,410,297	271,365	3,141,750	85,750	946,540	3,550	706	150	4,511,493	72,643
鳥 取	6,392,769	120,439	1,451,268	42,400	243,858	850	－	－	2,105,609	39,521
島 根	8,198,241	94,360	1,498,978	43,750	626,605	1,950	－	－	2,316,714	27,248
岡 山	21,196,431	625,123	4,401,680	132,250	1,081,463	3,000	52,360	1,000	7,212,515	209,697
広 島	34,563,745	2,052,167	6,447,624	192,450	1,192,361	5,050	181,608	5,250	10,713,204	645,644
山 口	20,352,538	873,292	3,820,154	107,700	1,627,111	4,450	－	－	5,850,095	257,284
徳 島	9,799,692	301,460	1,945,546	55,250	1,967,270	2,800	－	－	2,713,696	77,696
香 川	12,939,189	307,206	2,475,941	68,500	554,230	2,350	－	－	3,263,833	77,612
愛 媛	18,760,544	338,652	4,038,188	120,350	3,510,261	3,750	230,839	37,900	5,895,102	102,248
高 知	10,040,024	299,855	2,120,772	65,200	412,996	1,450	－	－	3,161,240	88,939
福 岡	65,789,833	1,793,217	13,674,156	409,400	10,687,417	17,750	154,220	5,550	21,939,305	581,289
佐 賀	11,882,155	320,670	2,111,983	52,600	1,300,049	4,200	－	－	3,209,711	81,859
長 崎	19,462,969	355,926	3,957,162	115,750	1,278,250	4,550	25,688	800	5,032,252	80,715
熊 本	24,810,769	293,427	4,954,688	134,800	2,062,908	6,500	115,415	20,700	7,107,817	87,491
大 分	14,566,507	331,506	3,368,129	93,350	876,893	3,200	1,426	250	4,036,151	90,358
宮 崎	17,337,095	392,815	3,573,636	98,950	2,680,276	5,700	－	－	5,145,024	104,495
鹿児島	19,871,258	356,034	4,647,237	150,450	1,518,357	3,950	8,420	400	6,595,259	118,698
沖 縄	18,339,066	921,137	4,172,021	144,150	2,343,739	4,550	41,261	250	5,315,242	266,214

賦課状況（市町村） — 一般世帯 — < 擬制世帯を除く > （続き）

後期高齢者支援金分					介護納付金分						
保険料(税) 軽減額	賦課限度額を 超える額	賦課限度額 を越える 世帯数	減免等によ る額	減免 世帯数	保険料(税) 調定額	(再掲)所得不詳 保険料(税) 調定額	保険料(税) 軽減額	賦課限度額を 超える額	賦課限度額 を越える 世帯数	減免等によ る額	減免 世帯数
千円	千円		千円		千円	千円	千円	千円		千円	
86,858,065	71,017,937	417,550	4,174,216	479,200	201,939,018	12,098,162	29,909,012	26,158,790	169,150	1,547,447	202,750
4,701,456	3,395,603	23,100	25,314	7,400	8,842,181	209,889	1,526,882	1,442,672	10,350	11,013	1,850
1,204,886	261,296	3,100	6,896	350	2,324,223	91,948	449,089	107,198	1,100	6,585	350
837,024	304,449	2,350	-	-	1,852,978	41,642	282,766	165,365	1,500	-	-
1,609,774	1,096,715	8,400	135,012	25,600	3,777,284	153,109	627,509	696,448	3,900	43,501	12,000
737,763	142,859	1,750	17,463	1,500	1,302,153	22,046	235,061	31,810	600	4,149	700
713,658	503,655	3,500	-	-	1,682,087	49,282	249,429	161,830	1,550	-	-
1,363,927	615,484	6,650	849,057	18,200	3,089,215	111,907	466,065	209,139	2,650	362,870	11,100
1,777,026	952,880	7,800	-	-	5,055,580	353,586	694,953	191,591	2,900	-	-
1,403,008	775,031	9,800	-	-	3,565,171	188,853	466,237	305,661	4,250	-	-
1,298,524	360,401	4,650	630	150	3,186,656	109,148	453,297	121,892	1,450	-	-
2,841,265	4,278,656	27,700	18,468	750	9,841,768	997,212	957,208	1,856,823	12,600	11,625	350
3,086,178	3,691,771	18,150	53,382	20,900	10,996,586	728,776	1,222,980	2,106,405	8,700	14,742	5,800
6,905,582	14,779,945	61,150	12,965	1,050	27,193,381	2,061,495	2,936,394	5,286,475	21,050	2,205	150
4,626,016	4,533,931	29,200	735,927	54,850	15,971,115	829,057	1,575,808	1,800,400	12,550	295,869	36,150
1,541,317	930,192	4,250	28,672	5,200	2,927,960	108,243	483,415	234,488	1,650	6,211	1,550
560,147	392,459	2,000	150	50	1,108,315	76,225	144,839	24,311	500	-	-
792,263	476,463	3,500	1,324	300	1,695,239	65,242	244,527	518,297	3,350	1,460	200
356,431	198,603	1,950	-	-	860,759	43,142	118,990	54,180	750	-	-
627,760	419,512	3,000	360	50	1,560,984	86,175	207,029	59,285	400	-	-
1,280,114	958,368	6,650	18,806	4,850	3,103,896	113,169	431,043	499,679	3,150	8,891	2,250
1,288,083	997,371	6,650	-	-	3,346,592	118,532	412,395	157,481	1,700	-	-
2,449,620	1,421,006	12,600	136,580	40,000	5,418,963	270,300	757,378	244,340	3,000	56,006	15,500
4,068,931	4,886,964	25,400	400,757	102,300	11,428,532	440,932	1,263,963	1,128,158	8,700	122,574	36,950
1,204,813	587,130	5,100	180	100	2,589,067	133,865	376,074	149,526	1,600	180	100
781,396	304,398	3,350	4,323	250	1,869,281	104,116	261,466	130,371	1,750	-	-
2,329,828	1,465,744	8,350	139,960	7,100	4,015,639	194,712	769,413	512,764	4,200	56,104	2,900
9,663,487	7,497,733	39,800	849,726	68,600	15,305,023	2,182,666	3,180,961	3,142,435	15,050	206,296	21,750
4,244,636	4,031,582	16,100	474,469	47,250	8,342,321	511,990	1,482,136	1,124,327	9,400	260,331	21,550
1,052,089	555,604	3,800	2,414	150	1,850,134	109,650	412,907	227,628	2,350	-	-
914,452	277,052	2,850	280	150	1,718,885	48,050	363,444	69,976	750	-	-
473,977	71,038	1,000	-	-	738,474	28,911	158,510	29,323	300	-	-
425,112	147,076	1,500	-	-	766,594	15,415	143,152	34,673	750	-	-
1,455,342	412,676	3,150	18,613	1,000	2,228,747	82,327	368,198	149,732	1,400	6,107	400
1,984,593	299,012	5,000	54,617	5,250	3,251,538	349,051	613,205	75,947	2,000	206	400
1,054,334	373,676	3,550	-	-	1,735,230	141,765	312,839	175,859	1,500	-	-
510,410	380,044	2,250	-	-	1,042,848	56,062	186,267	312,743	1,150	-	-
604,383	84,369	950	-	-	1,098,820	37,674	201,143	35,881	400	-	-
1,242,946	1,207,860	3,400	77,477	37,900	1,846,116	50,084	355,548	564,629	1,050	19,118	15,200
646,575	152,948	1,450	-	-	1,134,712	48,980	230,402	76,830	800	-	-
4,526,961	4,029,918	18,200	59,370	5,550	7,074,774	245,631	1,434,654	973,542	5,650	36,040	4,250
544,850	246,549	2,700	-	-	1,480,092	48,016	207,673	49,006	1,350	-	-
1,029,410	235,404	2,900	4,835	800	2,388,933	61,875	416,179	134,003	1,500	12	200
1,382,110	467,689	4,300	29,246	20,700	2,900,712	43,767	483,382	215,697	2,200	14,444	11,000
918,983	146,001	2,250	383	250	1,485,523	49,659	310,329	58,280	950	-	-
1,027,924	640,177	4,900	-	-	2,101,638	60,543	383,532	301,803	2,450	-	-
1,550,723	489,185	4,200	2,810	400	2,392,436	63,103	501,105	41,115	800	910	100
1,217,977	541,460	3,200	13,749	250	2,449,867	160,342	549,244	168,774	1,450	-	-

第12表－6 都道府県別、保険料(税)

都道府県別	世帯数	(再掲) 所得不詳 世帯数	被保険 者 数	(再掲) 所得不詳 被保険者数	特例対象被保険者				所得総額	年金収入額	分離譲渡 所得金額
					特例対象 被保険者の いる世帯数	特例対象被保険 者のいる世帯の 被保険者数	特例対象 被保険 者数	特例対象 被保険者の 所得総額			
								千円	千円	千円	千円
全 国	816,650	12,700	1,100,800	23,050	7,600	10,250	5,900	2,924,827	915,555,946	857,453,758	33,523,250
北海道	30,250	150	42,550	350	200	400	200	9,195	32,895,174	35,764,139	518,663
青 森	10,400	50	13,700	150	150	200	150	93,683	7,689,040	10,658,092	-
岩 手	10,900	-	13,000	-	-	-	-	-	6,228,277	8,401,702	-
宮 城	12,500	100	17,350	100	-	-	-	-	17,535,610	15,261,800	2,637,274
秋 田	9,900	-	12,850	-	-	-	-	-	7,225,048	8,347,282	-
山 形	10,700	50	13,700	50	200	500	200	55,564	7,589,921	9,715,765	231,586
福 島	15,950	-	19,800	-	150	150	150	27,122	14,156,978	15,284,581	240,905
茨 城	22,750	700	32,000	1,100	-	-	-	-	22,971,816	27,227,570	-
栃 木	17,300	800	23,750	1,400	100	100	100	22,768	21,497,468	19,655,563	799,772
群 馬	15,900	300	22,300	450	150	150	-	-	17,621,034	17,794,609	55,624
埼 玉	41,550	1,650	60,850	3,150	200	300	200	154,265	44,254,241	47,903,345	148,073
千 葉	35,350	1,100	47,650	1,550	400	600	400	142,737	44,270,721	40,118,562	771,950
東 京	61,600	1,500	80,050	2,000	900	1,300	500	371,862	145,172,279	67,255,271	2,465,360
神奈川	38,200	350	52,450	950	1,400	1,600	900	403,574	52,447,117	47,980,266	3,673,320
新 潟	19,750	400	25,650	900	250	300	100	41,398	14,120,811	18,218,214	161,371
富 山	8,800	-	10,600	-	150	150	150	156,996	7,660,746	9,245,220	218,332
石 川	9,200	-	12,050	-	300	300	200	22,900	7,360,015	8,891,348	21,159
福 井	6,750	100	8,250	300	-	-	-	-	7,348,589	6,452,606	127,280
山 梨	7,050	-	8,850	-	150	200	150	114,642	6,172,614	6,777,866	-
長 野	19,050	150	23,900	150	200	250	150	46,489	18,023,986	16,836,382	1,864,745
岐 阜	13,300	-	17,300	-	100	100	-	-	14,241,810	12,345,750	1,345,246
静 岡	31,800	950	42,750	2,050	300	300	300	375,795	38,057,671	32,306,522	1,758,138
愛 知	43,750	550	58,600	850	500	900	500	273,871	60,316,877	52,724,155	3,847,903
三 重	14,050	400	19,050	650	-	-	-	-	14,371,120	14,270,939	52,147
滋 賀	13,600	-	17,950	-	-	-	-	-	16,697,677	15,558,249	4,556
京 都	14,400	-	20,300	-	200	200	200	38,811	14,131,603	14,286,017	-
大 阪	41,150	1,650	55,050	3,350	200	300	100	65,328	36,748,242	39,950,725	1,657,004
兵 庫	30,650	100	44,300	200	300	300	200	83,675	32,338,647	30,693,459	4,531,153
奈 良	9,650	100	15,150	100	-	-	-	-	13,218,566	13,661,366	47,793
和歌山	7,600	-	10,950	-	-	-	-	-	7,423,816	8,228,860	189,286
鳥 取	5,650	-	7,200	-	-	-	-	-	3,520,248	4,969,221	-
島 根	7,700	150	9,550	350	-	-	-	-	5,906,955	7,323,806	-
岡 山	13,300	-	17,450	-	100	200	100	39,624	15,609,507	14,491,722	3,041,399
広 島	19,350	500	27,600	1,300	-	-	-	-	15,829,366	18,067,153	-
山 口	10,850	300	13,650	600	-	-	-	-	8,038,942	10,765,197	54,040
徳 島	6,750	-	8,900	-	-	-	-	-	5,079,885	6,257,355	87,891
香 川	7,250	50	10,550	100	-	-	-	-	5,600,300	7,500,255	4,392
愛 媛	12,500	200	17,600	300	-	-	-	-	9,738,458	12,520,786	37,948
高 知	8,200	50	10,500	50	150	150	150	75,564	6,828,451	8,992,281	8,132
福 岡	29,750	100	38,200	200	100	100	100	19,171	27,708,200	28,732,709	110,836
佐 賀	6,500	50	8,900	100	50	50	50	1,975	4,626,144	6,449,445	88,677
長 崎	12,000	-	16,250	-	100	200	100	17,916	13,040,807	12,906,937	-
熊 本	13,950	50	18,600	50	350	600	350	212,979	11,431,418	10,769,630	14,250
大 分	10,100	-	13,350	-	-	-	-	-	7,154,698	9,762,659	137,289
宮 崎	9,850	-	13,100	-	-	-	-	-	7,107,012	8,911,125	-
鹿児島	13,300	100	19,000	200	250	350	200	56,924	14,026,080	11,765,119	2,569,755
沖 縄	5,850	-	7,700	-	-	-	-	-	4,521,962	5,452,131	-

注) 1. 特例対象被保険者の所得は30/100軽減後の額を集計している。

2. 「特例対象被保険者」のうち、「特例対象被保険者のいる世帯数」及び「特例対象被保険者のいる世帯の被保険者数」は特例対象の国保



賦課状況（市町村） ー退職世帯ー <擬制世帯を除く>

分離譲渡 所得のある 世帯数	旧ただし書 方式による 課税標準額	固定資産 税額	固定資産 税のある 世帯数	短期被保険者証等交付世帯数		保険料（税）賦課経過措置適用世帯数						
				短期被保 険者証	資格 証明書	旧国保被 保険者合算 軽減のみ	平等割 半額 のみ	平等割 1/4軽減 のみ	旧国保被保険 者合算軽減か つ平等割半額	旧国保被保険者 合算軽減かつ 平等割1/4軽減	被扶養者で あった者に対 する緩和措置	そ の 他
10,700	千円 694,296,165	千円 17,494,318	199,500	22,750	2,800	9,550	750	1,300	1,350	4,250	-	-
150	24,041,201	166,246	3,500	750	400	-	50	-	100	-	-	-
-	5,280,505	90,942	2,300	200	-	250	150	-	100	200	-	-
-	3,922,496	225,167	3,250	100	-	450	-	50	-	50	-	-
600	13,956,492	356,165	5,450	250	50	300	-	-	100	-	-	-
-	4,894,800	47,138	750	300	100	300	-	-	-	200	-	-
100	5,026,548	340,177	6,400	400	50	350	-	350	-	250	-	-
50	10,168,681	215,621	4,000	400	200	700	-	150	100	100	-	-
-	16,702,868	467,376	7,100	950	50	250	-	-	100	150	-	-
400	16,739,334	632,793	9,150	100	-	-	-	-	-	100	-	-
200	12,870,952	783,986	8,550	350	100	50	100	-	-	100	-	-
450	32,863,576	1,612,812	18,600	500	-	650	-	-	-	300	-	-
200	34,623,567	500,005	5,350	1,300	-	550	100	-	-	100	-	-
1,100	127,019,251	414,449	3,900	1,800	400	100	-	-	-	-	-	-
1,100	41,185,778	255,717	1,350	750	500	-	150	-	-	-	-	-
100	9,230,813	106,631	1,100	300	-	750	-	-	-	50	-	-
150	5,127,306	-	-	-	-	100	-	150	-	-	-	-
250	5,058,106	283,569	3,350	550	-	150	-	-	-	100	-	-
200	5,560,704	414,070	4,200	200	-	150	-	-	-	50	-	-
-	4,290,063	115,475	2,250	200	-	150	-	-	-	100	-	-
200	13,126,529	890,362	9,050	300	-	100	100	150	50	100	-	-
450	10,819,659	608,497	7,100	350	-	250	-	50	-	100	-	-
550	29,290,511	1,674,276	16,900	750	100	250	-	-	-	-	-	-
1,050	47,808,284	3,102,325	11,650	700	-	50	-	-	-	150	-	-
50	10,444,867	305,120	4,050	450	250	200	-	-	-	200	-	-
100	12,652,119	67,747	1,050	300	-	350	100	-	-	100	-	-
-	10,331,562	130,963	1,500	300	-	100	-	-	-	100	-	-
300	25,848,735	23,020	300	2,500	250	-	-	-	550	400	-	-
600	24,210,853	458,566	6,250	1,150	-	300	-	250	-	50	-	-
150	9,914,051	138,545	2,150	100	-	100	-	-	-	-	-	-
150	5,249,248	372,394	5,300	250	-	-	-	-	-	-	-	-
-	2,183,974	252,852	3,500	200	-	150	-	-	-	-	-	-
-	4,022,556	15,195	250	50	-	50	-	50	100	50	-	-
300	11,877,439	52,875	650	-	-	-	-	-	-	150	-	-
-	11,002,826	260,926	4,250	250	-	200	-	-	-	200	-	-
100	5,231,447	54,840	850	300	100	-	-	-	-	100	-	-
100	3,516,121	294,080	4,150	200	-	-	-	-	-	150	-	-
50	3,771,451	336,564	5,300	300	-	50	-	-	-	-	-	-
300	6,469,941	280,501	4,200	600	-	200	-	-	-	-	-	-
150	4,641,268	139,543	3,200	250	150	650	-	-	-	50	-	-
150	20,441,934	155,692	2,550	1,000	-	200	-	-	50	200	-	-
200	2,868,731	7,410	150	-	-	150	-	-	-	-	-	-
-	9,569,989	73,095	1,600	400	100	50	-	-	-	50	-	-
50	8,033,731	61,341	1,550	1,250	-	250	-	50	-	250	-	-
150	4,399,187	10,650	250	400	-	450	-	50	-	-	-	-
-	4,474,876	240,180	3,650	200	-	-	-	-	100	-	-	-
500	10,369,431	336,289	6,150	800	-	200	-	-	-	-	-	-
-	3,161,803	122,132	1,400	-	-	-	-	-	-	-	-	-

被保険者がいる世帯について、「特例対象被保険者数」及び「特例対象被保険者の所得総額」は特例対象の国保被保険者について集計している。

第12表－6 都道府県別、保険料(税)

都道府県別	医療給付費分								後期高齢者支援金分	
	保険料(税) 調定額	(再掲)所得不詳 保険料(税) 調定額	保険料(税) 軽減額	軽減 世帯数	賦課限度額 を超える額	賦課限度額を 越える世帯数	減免等によ る 額	減免 世帯数	保険料(税) 調定額	(再掲)所得不詳 保険料(税) 調定額
	千円	千円	千円		千円		千円		千円	千円
全 国	72,122,933	1,276,834	9,789,117	433,550	7,048,862	15,450	253,279	20,700	22,473,572	411,571
北海道	3,146,931	11,496	429,243	16,150	126,449	700	1,958	450	982,836	3,447
青 森	759,886	8,430	181,069	6,600	30,235	300	－	－	230,747	2,139
岩 手	530,876	－	145,839	7,150	4,247	300	－	－	161,844	－
宮 城	1,627,511	2,688	164,501	6,300	74,742	600	－	－	482,531	768
秋 田	621,487	－	154,696	6,550	46,644	250	1,350	100	193,272	－
山 形	759,207	2,595	146,048	6,300	－	－	－	－	245,578	838
福 島	1,131,178	－	130,227	7,450	16,213	150	76,708	1,250	403,687	－
茨 城	1,987,662	61,535	246,393	11,600	7,418	250	－	－	598,410	18,685
栃 木	1,818,094	70,324	190,659	7,800	126,392	300	－	－	560,774	18,192
群 馬	1,553,121	31,239	167,873	7,450	132,957	450	－	－	422,378	8,002
埼 玉	3,813,938	273,211	327,746	20,400	90,198	700	－	－	1,081,336	83,103
千 葉	3,292,159	45,452	332,972	15,750	158,553	1,200	1,742	400	999,550	16,468
東 京	6,135,455	77,064	447,381	23,950	3,403,507	1,550	－	－	1,982,960	25,900
神奈川	3,575,374	40,967	342,295	17,300	154,893	400	10,163	600	1,195,496	14,383
新 潟	1,299,075	48,078	243,808	11,900	－	－	619	150	446,834	16,536
富 山	657,187	－	74,676	3,800	－	－	－	－	191,120	－
石 川	726,861	－	156,343	5,800	32,132	200	－	－	194,853	－
福 井	627,321	17,820	61,528	3,400	30,168	150	－	－	202,397	3,604
山 梨	571,371	－	100,937	3,950	7,757	100	－	－	173,601	－
長 野	1,329,815	7,094	177,192	9,700	104,394	250	3,635	600	455,406	2,944
岐 阜	1,228,235	－	155,399	7,200	77,434	300	－	－	377,512	－
静 岡	2,926,632	124,192	337,968	15,200	81,838	350	13,932	2,600	971,500	40,317
愛 知	4,313,994	40,517	456,944	19,800	644,702	750	39,348	6,000	1,369,915	13,740
三 重	1,127,587	10,475	169,949	7,500	83,598	650	4,837	700	363,789	3,252
滋 賀	1,330,300	－	130,821	6,050	50,751	450	－	－	426,914	－
京 都	1,310,068	－	223,527	9,050	24,569	100	－	－	431,096	－
大 阪	3,497,032	232,306	646,145	24,700	505,000	550	26,866	2,150	1,232,888	83,696
兵 庫	2,955,454	17,719	396,072	16,550	275,655	650	42,543	3,200	902,373	6,596
奈 良	1,138,721	2,083	109,046	4,200	63,815	450	－	－	311,214	727
和歌山	757,016	－	97,653	3,950	－	－	－	－	217,913	－
鳥 取	353,551	－	79,667	3,850	6,587	100	－	－	121,634	－
島 根	623,233	20,899	97,432	4,250	－	－	－	－	179,177	6,655
岡 山	1,163,832	－	168,252	7,150	160,877	250	18,541	200	390,668	－
広 島	1,520,508	54,854	302,546	12,350	－	－	－	－	451,680	17,878
山 口	834,229	16,106	164,640	6,250	12,790	250	－	－	241,735	4,869
徳 島	638,051	－	96,132	3,900	1,126	150	－	－	167,747	－
香 川	599,200	2,452	127,606	4,750	－	－	－	－	152,733	691
愛 媛	901,261	16,633	194,127	8,500	136,216	200	5,510	1,200	274,948	5,485
高 知	689,390	3,760	107,042	4,800	3,195	150	－	－	212,624	1,182
福 岡	2,379,215	10,270	447,145	18,600	75,175	800	－	－	763,499	2,670
佐 賀	502,088	3,429	106,609	4,150	4,706	100	－	－	134,149	825
長 崎	1,152,250	－	179,631	6,900	78,560	400	－	－	310,249	－
熊 本	1,055,861	4,473	231,443	9,500	86,496	600	5,525	1,100	322,932	1,298
大 分	726,402	－	155,496	7,000	13	50	－	－	208,499	－
宮 崎	830,765	－	156,666	6,600	－	－	－	－	220,618	－
鹿児島	1,204,428	18,676	166,196	7,950	114,408	200	－	－	404,007	6,683
沖 縄	399,123	－	63,541	3,550	14,456	100	－	－	105,952	－

賦課状況（市町村） ー退職世帯ー <擬制世帯を除く>（続き）

後期高齢者支援金分					介護納付金分						
保険料(税) 軽減額	賦課限度額を 超える額	賦課限度額 を越える 世帯数	減免等によ る額	減免 世帯数	保険料(税) 調定額	(再掲)所得不詳 保険料(税) 調定額	保険料(税) 軽減額	賦課限度額を 超える額	賦課限度額 を越える 世帯数	減免等によ る額	減免 世帯数
千円	千円		千円		千円	千円	千円	千円		千円	
3,035,769	2,170,793	16,650	85,759	19,100	21,542,969	376,909	3,370,512	1,695,057	12,400	79,971	17,050
130,952	37,440	650	427	350	954,289	1,731	131,851	12,885	600	454	150
53,700	7,092	300	-	-	229,888	2,099	57,945	8,010	300	-	-
44,709	1,652	250	-	-	178,984	-	55,021	1,279	150	-	-
45,101	25,937	450	-	-	497,309	1,400	51,847	27,204	400	-	-
45,890	14,863	200	390	100	199,188	-	51,962	18,838	200	420	100
45,266	-	-	-	-	246,347	1,250	54,216	-	-	-	-
46,853	23,547	550	29,483	1,250	368,431	-	52,089	14,428	150	27,277	1,250
73,407	3,047	250	-	-	544,839	14,268	86,569	-	-	-	-
58,670	34,917	500	-	-	513,078	19,515	63,352	25,156	600	-	-
45,711	33,195	150	-	-	395,693	4,735	52,197	13,060	100	-	-
114,881	29,808	1,000	-	-	877,440	68,883	126,186	34,222	600	-	-
98,389	37,725	1,100	586	400	967,081	16,559	124,284	32,772	800	778	400
152,558	1,037,334	1,750	-	-	1,847,942	31,433	176,426	776,030	1,450	-	-
113,245	38,177	400	4,554	600	1,199,626	12,693	127,512	43,928	700	4,143	700
82,442	835	150	281	150	443,705	16,070	87,306	541	50	270	150
21,869	-	-	-	-	185,368	-	26,240	-	-	-	-
48,742	5,898	150	-	-	208,989	-	54,295	2,381	150	-	-
15,512	11,371	450	-	-	192,446	3,722	20,841	8,616	50	-	-
28,827	3,744	100	-	-	164,332	-	31,137	395	50	-	-
60,805	50,214	350	1,253	600	464,864	1,965	70,231	37,432	300	1,724	600
46,743	13,734	300	-	-	376,486	-	53,717	9,253	200	-	-
117,975	26,525	300	4,176	2,200	829,646	40,758	126,091	15,649	350	3,614	1,800
136,617	195,884	1,200	11,934	5,450	1,264,943	11,796	160,573	136,898	850	10,961	4,900
53,861	31,529	550	-	-	338,506	3,519	57,747	23,655	300	-	-
39,691	22,478	450	-	-	419,357	-	47,074	23,951	250	-	-
73,052	17,929	100	-	-	431,039	-	76,451	14,786	100	-	-
226,919	168,329	1,050	8,543	2,300	1,187,995	72,059	232,183	141,774	650	7,698	1,500
117,971	84,763	600	14,198	3,200	948,920	5,828	135,618	84,920	700	13,705	3,000
30,308	9,589	350	-	-	323,180	932	37,336	16,397	300	-	-
28,620	-	-	-	-	215,618	-	29,272	-	-	-	-
26,145	2,040	100	-	-	109,254	-	30,684	1,970	100	-	-
26,567	-	-	-	-	179,308	7,152	32,780	-	-	-	-
54,513	61,025	250	6,695	200	350,374	-	53,471	45,729	200	5,665	200
88,847	-	-	-	-	462,823	16,350	92,902	-	-	-	-
45,385	3,669	250	-	-	268,584	5,674	53,444	792	150	-	-
24,424	-	-	-	-	164,658	-	27,154	-	-	-	-
31,013	-	-	-	-	152,158	743	32,777	-	-	-	-
60,141	52,605	200	1,843	1,200	244,378	4,103	58,358	36,792	200	1,733	1,200
31,549	894	150	-	-	198,440	1,619	33,833	1,038	150	-	-
145,146	27,910	1,050	-	-	693,460	3,330	148,601	20,967	650	-	-
28,885	272	100	-	-	148,861	1,334	34,253	-	-	-	-
44,551	644	350	-	-	342,897	-	59,217	19,342	200	-	-
66,260	10,048	250	1,396	1,100	300,288	550	73,639	10,121	200	1,530	1,100
44,911	-	-	-	-	198,948	-	48,068	-	-	-	-
45,043	-	-	-	-	246,307	-	56,036	-	-	-	-
55,276	36,638	200	-	-	365,322	4,838	57,651	33,844	200	-	-
17,832	7,493	100	-	-	101,381	-	20,081	-	-	-	-

第13表－1 都道府県別、保険料(税)

都道府県別	世帯数	被保険者数	医療給付費分			
			保険料(税) 算定額	所得割額	所得割額のある世帯	所得割額のある世帯 の旧たし書方式による課税標準額
			千円	千円		千円
全 国	19,740,350	32,673,100	2,689,640,064	1,488,194,658	11,726,150	20,910,533,225
北海道	837,800	1,353,350	116,541,489	63,606,947	457,600	784,746,061
青 森	225,500	382,350	28,887,701	13,355,871	124,400	162,061,034
岩 手	190,600	315,150	22,547,894	11,665,599	108,700	157,499,831
宮 城	331,800	563,950	49,952,998	26,524,245	201,600	316,412,259
秋 田	154,050	256,550	18,046,058	8,753,450	88,050	102,614,857
山 形	153,150	267,200	22,273,523	11,028,426	95,600	137,309,524
福 島	294,500	504,650	38,868,302	21,726,988	182,400	301,433,874
茨 城	478,250	852,900	64,971,291	34,996,504	298,050	503,076,356
栃 木	312,050	545,150	45,902,746	23,147,650	200,600	322,388,134
群 馬	314,900	559,600	45,512,185	22,592,373	202,200	317,330,439
埼 玉	1,159,800	1,940,400	158,027,950	102,966,079	736,400	1,365,144,150
千 葉	1,015,350	1,693,000	141,530,800	85,924,297	628,950	1,252,732,803
東 京	2,325,300	3,529,800	323,264,531	212,903,667	1,396,050	3,545,725,594
神奈川	1,383,450	2,267,950	184,223,380	110,198,507	891,700	1,808,627,981
新 潟	322,950	529,300	39,753,293	20,989,644	197,350	269,465,563
富 山	143,750	232,050	19,835,338	10,795,128	89,550	143,211,639
石 川	161,550	263,150	24,468,937	12,308,807	100,000	156,061,399
福 井	103,700	169,650	13,545,580	5,861,806	64,300	96,175,947
山 梨	135,200	230,700	20,641,888	10,761,737	83,650	141,643,019
長 野	313,500	536,700	38,792,058	21,172,738	198,300	314,459,796
岐 阜	304,700	542,850	47,700,458	23,341,874	196,150	353,326,003
静 岡	577,700	981,050	80,446,897	40,535,846	384,700	680,544,656
愛 知	1,064,800	1,784,150	155,770,071	84,290,627	665,300	1,477,481,100
三 重	265,700	437,400	33,422,337	16,120,269	163,250	260,742,737
滋 賀	185,600	318,250	25,077,507	13,024,318	120,900	184,948,221
京 都	395,050	650,500	52,074,694	27,764,180	212,200	339,310,201
大 阪	1,436,650	2,350,750	195,138,870	103,260,594	758,150	1,173,023,268
兵 庫	830,250	1,369,650	118,870,288	64,718,362	463,350	805,016,008
奈 良	208,400	363,050	29,605,873	15,294,583	118,500	194,278,782
和歌山	169,850	296,750	22,595,799	9,719,041	92,650	130,326,925
鳥 取	82,850	134,950	9,766,166	4,170,491	46,000	58,483,283
島 根	94,750	152,200	12,790,685	6,675,066	56,600	76,047,344
岡 山	275,450	444,500	33,085,334	16,242,965	159,100	216,872,784
広 島	404,250	659,600	49,527,064	24,061,000	242,500	311,592,545
山 口	217,850	343,650	29,989,036	15,716,150	125,100	165,895,061
徳 島	108,400	177,750	16,405,797	7,905,315	56,050	87,909,813
香 川	142,900	236,000	18,870,876	7,889,399	83,300	110,184,464
愛 媛	223,300	371,500	30,189,324	15,397,398	119,000	180,454,760
高 知	123,050	203,050	14,804,347	6,885,483	70,900	87,461,116
福 岡	762,900	1,267,900	101,458,757	55,102,114	425,400	687,800,302
佐 賀	116,050	209,900	18,661,141	10,125,319	69,500	102,863,110
長 崎	227,250	386,900	29,578,258	14,824,158	130,750	174,896,207
熊 本	280,400	489,350	39,006,134	19,831,607	159,600	225,985,818
大 分	177,200	287,700	22,321,698	10,845,589	92,450	114,118,666
宮 崎	186,900	315,800	26,913,384	13,918,795	102,750	146,321,351
鹿児島	268,350	442,800	30,281,524	14,797,883	138,450	186,075,381
沖 縄	252,650	461,600	27,699,803	14,455,769	128,100	180,453,060

算定状況（市町村） — 全世帯 —

医療給付費分					後期高齢者支援金分	
資産割額	資産割額のある世帯	資産割額のある世帯の固定資産税額	被保険者均等割額	世帯別平等割額	保険料(税)算定額	所得割額
千円		千円	千円	千円	千円	千円
60,428,417	2,957,500	275,531,792	789,575,539	351,441,443	841,499,510	470,285,007
1,885,723	81,650	5,729,974	28,710,437	22,338,372	35,788,147	19,783,986
974,214	51,850	3,021,970	8,821,151	5,736,466	8,839,697	4,157,849
603,042	50,150	3,316,232	6,221,250	4,058,004	6,904,976	3,584,922
1,496,068	84,650	6,226,257	13,808,149	8,124,546	14,946,923	8,009,716
168,297	10,050	783,073	5,618,806	3,505,505	5,460,053	2,663,563
1,043,266	77,150	5,462,889	6,670,880	3,530,951	7,115,108	3,594,033
547,670	46,000	3,437,643	10,615,176	5,978,468	13,955,998	7,995,562
2,520,847	105,750	9,658,604	17,409,020	10,044,923	19,446,309	10,381,612
2,453,523	124,450	12,424,113	13,954,385	6,347,166	14,579,030	7,603,037
2,294,423	107,650	10,711,791	13,564,157	7,061,235	12,331,600	6,178,430
10,146,514	317,200	37,576,976	36,144,345	8,771,013	44,385,519	28,729,749
1,206,056	93,250	6,686,981	34,336,168	20,064,279	41,314,946	26,026,166
851,678	57,900	9,135,469	107,168,354	2,340,833	102,349,049	66,311,422
447,835	24,450	3,013,579	59,848,719	13,728,320	62,479,751	37,730,390
140,407	14,650	1,153,316	11,760,490	6,862,752	13,457,822	7,226,971
12,062	1,900	120,619	5,955,249	3,072,899	5,749,521	3,101,873
1,102,072	50,600	4,120,455	6,822,950	4,235,108	6,767,363	3,202,707
971,308	59,150	6,792,894	4,633,650	2,078,816	4,151,641	2,228,773
835,932	39,000	3,431,030	5,834,686	3,209,533	6,092,164	3,098,805
1,672,105	129,750	10,379,579	9,941,041	6,006,174	13,423,053	7,414,978
3,090,586	122,900	11,892,724	13,863,773	7,404,225	14,416,986	7,333,901
4,756,073	178,400	19,904,845	23,791,170	11,363,809	27,068,802	13,745,463
5,489,892	197,900	28,053,684	49,545,394	16,444,157	49,926,217	28,127,955
968,048	57,600	4,703,614	10,853,109	5,480,911	11,578,102	5,818,259
104,937	11,700	738,070	8,322,478	3,625,775	8,092,117	4,319,835
323,005	21,600	1,401,797	16,413,843	7,573,667	16,556,055	8,794,077
43,167	5,100	324,580	53,051,785	38,783,326	68,979,202	37,061,750
1,187,289	112,450	9,945,898	35,003,892	17,960,744	36,371,644	19,939,178
597,049	27,450	2,399,481	8,930,330	4,783,911	8,013,719	3,969,341
1,750,859	60,900	4,809,209	7,241,669	3,884,229	6,617,347	2,883,656
633,654	43,650	3,199,714	3,141,343	1,820,679	3,224,163	1,364,873
19,609	2,400	128,531	4,223,250	1,872,759	3,550,388	1,841,504
125,778	8,600	628,059	11,333,387	5,383,210	11,260,406	5,683,532
642,408	58,500	4,317,233	15,847,219	8,976,437	15,248,069	7,408,421
152,241	11,450	738,585	8,904,891	5,215,755	8,464,080	4,500,777
1,629,530	58,950	5,105,160	4,565,775	2,305,178	4,340,658	2,276,599
1,448,838	79,400	6,582,101	6,336,815	3,195,825	4,668,127	2,006,858
1,388,734	58,550	5,216,391	8,618,920	4,784,273	9,562,932	5,045,542
709,538	37,900	2,405,645	4,472,205	2,737,121	4,646,646	2,233,916
668,446	56,550	4,677,315	27,980,068	17,708,135	34,095,291	18,998,526
-	-	-	4,727,185	3,808,636	4,860,452	2,624,285
343,239	25,850	1,850,613	9,626,695	4,784,166	7,583,307	3,765,764
419,415	22,250	1,418,631	12,641,670	6,113,442	10,989,742	5,615,122
13,771	1,750	132,138	7,463,620	3,998,719	6,084,515	2,922,138
817,597	59,500	4,257,643	8,149,126	4,027,865	7,796,488	4,051,282
970,405	75,000	4,323,758	9,063,777	5,449,459	10,054,551	4,929,829
761,271	34,000	3,192,933	7,623,090	4,859,672	7,910,834	3,998,080

第13表－1 都道府県別、保険料(税)

都道府県別	後期高齢者支援金分						介護納付金分
	所得割額のある世帯	所得割額のある世帯の旧ただし書方式による課税標準額	資産割額	資産割額のある世帯	被保険者均等割額	世帯別平等割額	保険料(税)算定額
	千円	千円	千円	千円	千円	千円	千円
全 国	11,725,850	20,910,533,219	12,662,510	2,209,050	261,009,351	97,542,662	328,372,771
北海道	457,600	784,746,061	489,872	72,900	8,970,080	6,544,211	14,243,993
青 森	124,400	162,061,034	276,809	50,950	2,713,573	1,691,466	3,819,384
岩 手	108,700	157,499,831	176,275	49,300	1,934,260	1,209,519	3,078,212
宮 城	201,600	316,412,259	376,181	84,650	4,122,937	2,438,100	6,578,642
秋 田	88,050	102,614,857	56,910	10,050	1,830,067	909,513	2,360,565
山 形	95,600	137,309,524	369,281	74,250	2,039,766	1,112,029	2,950,239
福 島	182,400	301,433,874	157,119	34,200	3,855,330	1,947,988	5,797,192
茨 城	298,050	503,076,356	781,763	105,750	5,357,075	2,925,866	7,703,259
栃 木	200,600	322,388,134	668,843	122,750	4,457,385	1,849,764	5,731,868
群 馬	202,200	317,330,439	406,152	56,350	4,147,402	1,599,618	4,961,721
埼 玉	736,250	1,365,144,146	－	－	15,655,770	－	15,891,883
千 葉	628,950	1,252,732,803	41,666	13,600	13,558,494	1,688,621	17,559,031
東 京	1,396,050	3,545,725,594	12,639	2,700	35,745,178	279,810	43,260,245
神奈川	891,700	1,808,627,981	102,979	18,500	20,519,740	4,126,642	24,667,109
新 潟	197,350	269,465,563	20,085	2,650	4,365,023	1,845,743	5,074,125
富 山	89,550	143,211,639	－	－	1,765,853	881,795	1,862,458
石 川	100,000	156,061,399	178,353	34,100	2,286,391	1,099,913	3,093,189
福 井	64,300	96,175,947	266,241	54,250	1,135,805	520,823	1,576,189
山 梨	83,600	141,643,018	251,058	39,000	1,830,776	911,525	2,333,876
長 野	198,300	314,459,796	501,955	103,900	3,616,459	1,889,661	5,593,715
岐 阜	196,150	353,326,003	780,987	112,550	4,290,716	2,011,382	5,161,953
静 岡	384,700	680,544,656	710,672	99,550	9,070,540	3,542,128	9,080,494
愛 知	665,300	1,477,481,100	1,706,167	197,900	15,338,545	4,753,551	17,836,271
三 重	163,250	260,742,737	379,817	57,600	3,605,623	1,774,403	4,141,348
滋 賀	120,900	184,948,221	33,169	11,700	2,586,939	1,152,174	3,169,880
京 都	212,200	339,310,201	110,797	21,350	5,256,143	2,395,038	6,315,643
大 阪	758,050	1,173,023,268	10,709	5,100	18,440,244	13,466,500	25,394,467
兵 庫	463,350	805,016,008	341,954	111,100	10,643,343	5,447,169	13,882,579
奈 良	118,500	194,278,782	133,212	26,200	2,669,845	1,241,321	3,304,704
和歌山	92,650	130,326,925	476,326	58,300	2,162,528	1,094,837	2,706,711
鳥 取	46,000	58,483,283	236,769	43,650	1,083,890	538,631	1,263,849
島 根	56,600	76,047,344	5,743	2,400	1,180,545	522,596	1,361,769
岡 山	159,100	216,872,784	32,774	7,300	3,809,792	1,734,309	3,761,112
広 島	242,500	311,592,545	169,411	58,500	4,954,572	2,715,665	5,224,388
山 口	125,100	165,895,061	52,863	11,450	2,461,591	1,448,849	2,920,030
徳 島	56,050	87,909,813	265,763	42,300	1,213,932	584,364	1,978,423
香 川	83,300	110,184,464	329,987	79,400	1,608,250	723,031	1,773,389
愛 媛	119,000	180,454,760	401,995	58,550	2,672,955	1,442,440	3,350,142
高 知	70,900	87,461,116	231,272	37,900	1,358,810	822,648	1,859,854
福 岡	425,400	687,800,302	117,456	23,200	9,322,743	5,656,568	11,465,678
佐 賀	69,500	102,863,110	－	－	1,404,730	831,438	2,312,853
長 崎	130,750	174,896,207	79,941	24,650	2,464,353	1,273,250	3,919,822
熊 本	159,600	225,985,818	119,375	19,350	3,656,090	1,599,155	4,775,898
大 分	92,450	114,118,666	4,498	1,750	2,131,860	1,026,019	2,403,573
宮 崎	102,750	146,321,351	220,292	59,500	2,368,958	1,155,956	3,479,343
鹿児島	138,450	186,075,381	336,809	75,000	3,033,363	1,754,550	3,744,575
沖 縄	128,100	180,453,060	239,575	32,950	2,311,091	1,362,088	3,647,131



算定状況（市町村） ー全世帯ー（続き）

介護納付金分						
所得割額	所得割額のある世帯	所得割額のある世帯の旧たし書方式による課税標準額	資産割額	資産割額のある世帯	被保険者均等割額	世帯別平等割額
千円		千円	千円		千円	千円
177,308,130	4,755,350	10,520,530,552	3,799,045	800,400	112,243,310	35,022,293
8,094,883	182,300	454,448,656	141,347	28,400	3,531,823	2,475,940
1,751,700	59,050	94,523,637	96,717	21,800	1,419,310	551,657
1,628,897	46,000	88,405,323	83,512	18,650	789,098	576,705
3,519,032	81,050	161,064,711	168,961	33,050	1,830,660	1,059,992
1,136,305	37,600	53,917,212	19,754	3,800	780,623	423,883
1,434,973	41,100	71,070,264	114,111	28,900	1,016,835	384,320
3,328,003	81,900	173,568,439	51,381	13,700	1,554,349	863,460
3,781,704	131,950	264,208,715	110,155	28,050	3,212,145	599,255
2,991,171	88,750	180,505,530	221,228	49,200	1,644,443	875,026
2,330,368	87,050	159,378,067	133,863	21,850	1,740,700	756,790
9,547,623	297,150	715,323,268	-	-	6,344,260	-
10,165,314	248,200	656,325,391	8,671	3,000	6,770,102	614,944
25,588,344	610,750	1,911,052,712	8,164	1,450	17,520,067	143,670
15,054,592	347,400	855,500,681	36,834	5,750	7,795,979	1,779,704
2,655,884	84,000	135,108,929	-	-	2,418,242	-
930,209	31,200	59,219,725	-	-	580,472	351,778
1,779,287	37,700	85,711,812	21,834	7,450	918,308	373,761
758,867	26,600	49,017,873	76,542	18,600	476,375	264,405
1,125,397	38,450	73,649,914	64,731	14,400	723,893	419,855
3,186,514	79,600	156,708,322	153,142	35,400	1,346,618	907,441
2,513,475	80,100	177,841,606	229,928	40,500	1,685,856	732,694
4,072,163	129,850	284,790,568	171,461	37,800	3,961,690	875,180
9,410,538	265,250	724,498,019	433,660	68,300	5,847,547	2,144,527
2,033,914	64,950	128,319,523	122,600	20,650	1,316,095	668,733
1,685,014	47,300	89,985,323	9,414	4,650	1,007,178	468,275
3,424,800	83,400	171,368,237	44,130	7,600	1,934,693	912,021
13,629,373	297,900	553,940,673	-	-	7,961,907	3,803,188
7,498,380	173,550	354,049,066	110,571	39,150	4,311,334	1,962,295
1,558,939	47,350	95,184,287	49,500	10,050	1,318,675	377,590
1,136,324	41,450	70,169,092	144,818	23,100	922,369	503,200
523,626	19,300	28,519,740	78,122	15,250	435,836	226,265
665,159	19,750	31,123,804	2,493	700	476,514	217,608
1,943,018	56,950	99,743,409	13,757	2,850	1,232,550	571,787
2,447,679	82,600	113,789,599	56,258	16,600	1,729,358	991,093
1,533,536	39,350	61,859,302	17,191	4,100	862,331	506,972
1,005,090	23,150	47,604,653	156,072	21,050	542,768	274,494
747,543	28,600	47,050,245	90,915	27,400	623,795	311,135
1,807,996	47,100	87,320,788	124,619	21,950	917,108	500,419
884,946	29,350	41,485,220	71,324	13,150	564,439	339,145
6,043,061	166,850	295,545,997	16,680	5,200	3,879,043	1,526,897
1,241,543	32,700	56,214,787	-	-	729,210	342,100
1,960,336	59,550	92,967,065	28,556	10,400	1,266,275	664,655
2,438,525	71,650	135,445,774	25,220	6,700	1,939,285	372,868
1,116,121	35,700	53,052,885	1,462	800	846,250	439,740
1,815,553	43,450	80,412,503	85,931	21,400	1,099,978	477,881
1,691,273	62,600	87,040,205	117,182	29,200	1,216,550	719,570
1,691,140	67,800	112,499,001	86,234	18,400	1,200,378	669,378

第13表－ 2 都道府県別、保険料(税)

都道府県別	世帯数	被保険者数	医療給付費分			
			保険料(税) 算定額	所得割額	所得割額のある世帯	所得割額のある世帯 の旧たし書方式による課税標準額
			千円	千円		千円
全 国	19, 169, 200	31, 494, 850	2, 594, 035, 735	1, 435, 698, 571	11, 253, 500	20, 170, 057, 141
北海道	811, 500	1, 308, 600	112, 534, 531	61, 295, 252	436, 600	758, 363, 913
青 森	217, 750	367, 950	27, 873, 308	12, 897, 185	119, 050	156, 527, 959
岩 手	184, 700	300, 900	21, 776, 253	11, 336, 194	104, 300	152, 923, 683
宮 城	323, 250	545, 400	48, 013, 861	25, 349, 494	194, 200	302, 166, 390
秋 田	147, 900	242, 700	17, 183, 897	8, 342, 188	83, 450	97, 656, 590
山 形	146, 500	250, 850	21, 165, 435	10, 555, 806	90, 050	130, 995, 153
福 島	284, 150	483, 250	37, 428, 388	20, 968, 394	173, 900	290, 914, 927
茨 城	463, 050	819, 050	62, 641, 111	33, 812, 287	284, 400	485, 975, 478
栃 木	300, 600	519, 750	43, 499, 948	21, 801, 919	189, 650	303, 466, 183
群 馬	304, 450	535, 450	43, 511, 594	21, 607, 911	191, 800	303, 629, 060
埼 玉	1, 129, 550	1, 877, 100	153, 661, 372	100, 443, 703	710, 400	1, 331, 136, 972
千 葉	993, 850	1, 642, 950	137, 571, 381	83, 580, 068	609, 200	1, 216, 918, 588
東 京	2, 279, 150	3, 444, 600	312, 866, 849	205, 080, 384	1, 353, 250	3, 414, 718, 004
神奈川	1, 355, 650	2, 211, 450	179, 733, 754	107, 534, 202	867, 200	1, 763, 090, 639
新 潟	310, 900	501, 700	38, 019, 258	20, 158, 846	187, 450	258, 638, 927
富 山	138, 700	219, 350	18, 935, 799	10, 332, 591	85, 300	136, 790, 680
石 川	155, 550	250, 850	23, 540, 629	11, 942, 516	95, 400	151, 003, 293
福 井	98, 950	160, 550	12, 764, 430	5, 484, 564	60, 600	90, 226, 546
山 梨	130, 150	221, 350	19, 924, 761	10, 437, 851	79, 900	137, 236, 180
長 野	301, 900	510, 200	36, 949, 958	20, 200, 075	188, 500	299, 036, 425
岐 阜	296, 500	523, 700	46, 113, 302	22, 605, 810	188, 950	341, 774, 559
静 岡	555, 050	934, 700	76, 846, 210	38, 811, 611	365, 150	649, 450, 091
愛 知	1, 035, 300	1, 721, 000	149, 892, 390	81, 275, 925	640, 050	1, 425, 274, 540
三 重	256, 100	416, 900	31, 942, 858	15, 412, 483	155, 600	249, 658, 017
滋 賀	176, 900	299, 200	23, 482, 844	12, 116, 470	112, 700	171, 828, 037
京 都	384, 000	628, 850	50, 427, 815	26, 910, 749	204, 350	328, 471, 584
大 阪	1, 403, 900	2, 290, 800	190, 019, 871	100, 385, 950	733, 350	1, 144, 507, 140
兵 庫	806, 600	1, 322, 650	114, 769, 523	62, 394, 543	444, 500	777, 366, 300
奈 良	202, 050	347, 800	28, 284, 753	14, 527, 108	111, 800	184, 306, 193
和歌山	164, 850	285, 600	21, 725, 892	9, 318, 513	88, 700	124, 984, 358
鳥 取	79, 350	126, 850	9, 284, 883	4, 008, 198	43, 100	56, 169, 486
島 根	89, 800	141, 900	12, 022, 419	6, 291, 539	53, 000	71, 846, 614
岡 山	265, 550	425, 750	31, 431, 707	15, 269, 687	151, 450	203, 861, 868
広 島	390, 450	630, 750	47, 623, 658	23, 196, 480	232, 800	300, 206, 977
山 口	210, 050	329, 250	28, 911, 254	15, 219, 392	119, 200	160, 270, 379
徳 島	103, 900	168, 250	15, 600, 930	7, 546, 608	53, 100	83, 818, 086
香 川	137, 750	223, 800	18, 067, 962	7, 613, 776	79, 750	106, 275, 727
愛 媛	215, 500	353, 700	28, 944, 809	14, 818, 474	112, 950	173, 974, 611
高 知	117, 200	192, 150	13, 909, 706	6, 459, 493	66, 250	82, 369, 839
福 岡	742, 350	1, 227, 450	98, 374, 902	53, 440, 655	409, 200	666, 296, 729
佐 賀	111, 000	199, 850	17, 955, 744	9, 816, 495	65, 550	99, 584, 152
長 崎	218, 800	369, 800	28, 102, 032	13, 983, 631	123, 900	164, 965, 664
熊 本	270, 900	469, 250	37, 513, 992	19, 085, 703	152, 700	217, 358, 262
大 分	170, 250	273, 350	21, 377, 672	10, 426, 210	87, 300	109, 564, 414
宮 崎	179, 400	301, 700	25, 881, 828	13, 470, 071	97, 650	141, 814, 027
鹿児島	258, 750	423, 100	28, 763, 989	13, 956, 009	130, 750	175, 666, 633
沖 縄	248, 750	452, 750	27, 166, 274	14, 175, 560	125, 100	176, 977, 269



算定状況（市町村） — 一般世帯 —

医療給付費分					後期高齢者支援金分	
資産割額	資産割額の ある世帯	資産割額のある 世帯の固定資産 税額	被保険者 均等割額	世帯別平等割額	保険料(税) 算定額	所得割額
千円		千円	千円	千円	千円	千円
56,610,424	2,786,400	257,867,289	761,590,918	340,135,833	811,686,270	453,636,981
1,842,587	79,050	5,601,297	27,759,021	21,637,675	34,541,273	19,057,062
948,344	49,900	2,932,223	8,488,687	5,539,092	8,535,165	4,018,941
566,977	47,500	3,101,960	5,941,480	3,931,603	6,667,879	3,483,581
1,394,103	79,400	5,855,447	13,359,021	7,911,254	14,375,290	7,650,400
155,099	9,250	731,537	5,322,867	3,363,743	5,191,868	2,531,981
975,446	71,550	5,096,100	6,257,545	3,376,638	6,755,281	3,435,886
526,347	43,900	3,292,817	10,169,201	5,764,447	13,424,389	7,701,247
2,392,848	99,500	9,184,218	16,721,405	9,714,573	18,743,895	10,022,006
2,278,824	116,200	11,588,425	13,307,965	6,111,223	13,842,039	7,181,991
2,095,193	100,500	9,831,372	12,990,647	6,817,845	11,793,044	5,901,347
9,682,398	300,400	35,953,050	35,034,915	8,500,355	43,115,766	27,984,941
1,106,164	88,050	6,164,994	33,275,929	19,609,221	40,127,294	25,315,068
814,680	54,700	8,775,140	104,703,402	2,268,383	99,045,944	63,870,164
405,738	23,400	2,800,092	58,410,378	13,383,436	60,989,296	36,833,459
128,497	13,600	1,035,465	11,129,515	6,602,400	12,863,282	6,942,021
11,591	1,800	115,907	5,630,548	2,961,069	5,487,558	2,968,880
1,026,902	48,050	3,836,886	6,500,190	4,071,020	6,514,078	3,108,565
911,735	55,400	6,358,060	4,387,005	1,981,126	3,901,867	2,080,909
807,362	37,050	3,309,050	5,595,751	3,083,798	5,873,956	2,998,379
1,528,310	121,350	9,443,077	9,444,753	5,776,820	12,772,832	7,066,866
2,927,129	116,300	11,246,009	13,374,568	7,205,796	13,940,268	7,096,043
4,455,795	167,050	18,519,933	22,681,980	10,896,824	25,867,782	13,148,038
4,855,492	187,600	24,920,086	47,866,781	15,894,192	48,071,864	27,126,995
911,854	54,000	4,387,124	10,345,359	5,273,163	11,095,453	5,583,337
93,862	10,750	670,322	7,825,183	3,447,330	7,576,033	4,013,398
293,885	20,450	1,270,834	15,875,890	7,347,291	16,008,321	8,510,240
40,105	4,900	301,560	51,739,344	37,854,474	67,184,618	36,054,133
1,140,057	106,600	9,472,647	33,796,080	17,438,842	35,106,235	19,208,537
564,049	25,550	2,256,666	8,558,280	4,635,316	7,659,924	3,771,086
1,671,083	57,850	4,592,935	6,969,232	3,767,064	6,365,575	2,767,999
585,469	40,750	2,940,130	2,952,634	1,738,583	3,060,179	1,308,340
17,133	2,100	110,361	3,941,988	1,771,759	3,333,081	1,731,328
116,402	8,000	574,789	10,862,652	5,182,972	10,697,484	5,342,956
601,312	54,850	4,055,227	15,153,085	8,672,781	14,680,225	7,147,491
139,529	10,700	674,525	8,530,893	5,021,440	8,156,137	4,355,973
1,524,242	55,200	4,784,956	4,323,480	2,206,600	4,127,031	2,167,731
1,370,626	74,200	6,228,139	6,009,525	3,074,035	4,465,059	1,934,352
1,310,791	55,100	4,935,890	8,205,734	4,609,810	9,171,076	4,854,913
624,727	34,850	2,117,987	4,229,315	2,596,171	4,372,419	2,102,011
636,201	54,100	4,486,346	27,077,975	17,220,077	33,102,966	18,449,867
-	-	-	4,499,605	3,639,644	4,674,480	2,543,292
327,643	24,600	1,787,538	9,193,440	4,597,318	7,210,423	3,558,311
398,524	20,800	1,352,660	12,126,643	5,903,122	10,554,300	5,395,193
12,276	1,650	126,893	7,099,600	3,839,586	5,814,449	2,802,477
766,531	55,750	3,990,363	7,783,574	3,861,652	7,516,755	3,935,030
895,585	69,500	3,985,688	8,661,772	5,250,624	9,548,796	4,650,206
730,979	32,650	3,070,566	7,476,083	4,783,653	7,763,345	3,924,012

第13表－2 都道府県別、保険料(税)

都道府県別	後期高齢者支援金分						介護納付金分
	所得割額のある世帯	所得割額のある世帯の旧ただし書方式による課税標準額	資産割額	資産割額のある世帯	被保険者均等割額	世帯別平等割額	保険料(税)算定額
	千円	千円	千円	千円	千円	千円	千円
全 国	11,253,200	20,170,057,135	11,832,740	2,079,550	251,795,097	94,421,474	299,675,257
北海道	436,600	758,363,913	476,058	70,600	8,668,008	6,340,147	13,050,689
青 森	119,050	156,527,959	270,307	49,050	2,612,302	1,633,615	3,509,793
岩 手	104,300	152,923,683	165,749	46,650	1,847,195	1,171,354	2,813,781
宮 城	194,200	302,166,390	353,616	79,400	3,993,415	2,377,870	5,982,182
秋 田	83,450	97,656,590	52,914	9,250	1,733,959	873,013	2,077,935
山 形	90,050	130,995,153	344,897	68,850	1,911,476	1,063,023	2,585,164
福 島	173,900	290,914,927	151,636	32,700	3,695,187	1,876,320	5,305,942
茨 城	284,400	485,975,478	743,022	99,500	5,143,745	2,835,128	7,043,926
栃 木	189,650	303,466,183	625,019	114,650	4,252,425	1,782,603	5,061,623
群 馬	191,800	303,629,060	372,712	52,950	3,971,117	1,547,870	4,462,116
埼 玉	710,250	1,331,136,967	－	－	15,130,825	－	14,815,941
千 葉	609,200	1,216,918,588	38,554	13,050	13,111,481	1,662,191	16,380,636
東 京	1,353,250	3,414,718,004	11,350	2,500	34,892,584	271,845	40,332,328
神奈川	867,200	1,763,090,639	94,587	17,900	20,035,875	4,025,374	23,144,802
新 潟	187,450	258,638,927	19,116	2,450	4,126,223	1,775,922	4,484,216
富 山	85,300	136,790,680	－	－	1,669,531	849,148	1,600,494
石 川	95,400	151,003,293	166,665	32,250	2,180,942	1,057,905	2,823,716
福 井	60,600	90,226,546	249,771	50,900	1,075,560	495,628	1,333,343
山 梨	79,850	137,236,179	242,266	37,050	1,756,666	876,645	2,126,036
長 野	188,500	299,036,425	452,876	96,650	3,437,106	1,815,984	4,937,376
岐 阜	188,950	341,774,559	750,428	106,750	4,136,051	1,957,747	4,683,720
静 岡	365,150	649,450,091	669,300	92,800	8,656,085	3,394,360	8,032,013
愛 知	640,050	1,425,274,540	1,514,875	187,600	14,833,031	4,596,963	16,135,068
三 重	155,600	249,658,017	360,080	54,000	3,441,983	1,710,053	3,687,392
滋 賀	112,700	171,828,037	30,059	10,750	2,436,019	1,096,556	2,653,233
京 都	204,350	328,471,584	98,335	20,200	5,078,884	2,320,863	5,767,051
大 阪	733,250	1,144,507,140	9,949	4,900	17,980,345	13,140,193	23,673,701
兵 庫	444,500	777,366,300	327,417	105,300	10,278,518	5,291,762	12,556,829
奈 良	111,800	184,306,193	124,547	24,300	2,561,135	1,203,156	2,925,335
和歌山	88,700	124,984,358	454,283	55,300	2,081,663	1,061,631	2,456,487
鳥 取	43,100	56,169,486	219,340	40,750	1,018,062	514,437	1,104,849
島 根	53,000	71,846,614	5,098	2,100	1,102,216	494,440	1,134,137
岡 山	151,450	203,861,868	31,260	6,800	3,654,001	1,669,267	3,262,165
広 島	232,800	300,206,977	159,010	54,850	4,746,724	2,626,999	4,641,295
山 口	119,200	160,270,379	48,377	10,700	2,356,863	1,394,924	2,578,585
徳 島	53,100	83,818,086	246,886	39,450	1,151,912	560,503	1,768,361
香 川	79,750	106,275,727	311,371	74,200	1,523,710	695,626	1,566,554
愛 媛	112,950	173,974,611	380,677	55,100	2,546,440	1,389,046	3,006,351
高 知	66,250	82,369,839	203,232	34,850	1,285,720	781,457	1,602,706
福 岡	409,200	666,296,729	115,376	22,500	9,030,125	5,507,601	10,548,283
佐 賀	65,550	99,584,152	－	－	1,337,185	794,003	2,102,769
長 崎	123,900	164,965,664	75,804	23,400	2,353,970	1,222,338	3,477,139
熊 本	152,700	217,358,262	113,705	18,050	3,502,940	1,542,463	4,357,782
大 分	87,300	109,564,414	4,026	1,650	2,024,910	983,036	2,137,833
宮 崎	97,650	141,814,027	207,461	55,750	2,264,570	1,109,694	3,158,971
鹿児島	130,750	175,666,633	310,944	69,500	2,897,738	1,689,908	3,277,831
沖 縄	125,100	176,977,269	229,789	31,650	2,268,676	1,340,867	3,506,776

算定状況（市町村） — 一般世帯 — （続き）

介護納付金分						
所得割額	所得割額のある世帯	所得割額のある世帯の旧たし書方式による課税標準額	資産割額	資産割額のある世帯	被保険者均等割額	世帯別平等割額
千円		千円	千円		千円	千円
163,344,036	4,223,350	9,701,660,583	3,124,493	663,300	101,445,056	31,761,676
7,437,767	161,200	424,965,920	132,532	26,250	3,190,564	2,289,826
1,626,549	53,450	88,555,885	91,007	19,650	1,286,859	505,378
1,534,299	40,800	83,008,948	70,692	15,750	692,425	516,365
3,174,385	72,450	144,740,738	145,029	27,650	1,674,940	987,831
1,015,822	32,050	47,662,544	16,398	3,050	669,255	376,460
1,305,366	34,000	62,909,080	93,748	22,400	862,555	323,495
3,097,361	72,150	160,946,620	47,158	11,950	1,385,538	775,886
3,512,592	116,100	244,187,706	92,369	23,450	2,896,550	542,415
2,650,920	76,850	160,602,957	192,559	40,650	1,432,463	785,681
2,116,721	75,150	144,131,728	111,798	17,950	1,541,367	692,230
9,038,891	269,150	678,616,264	—	—	5,777,050	—
9,594,330	224,850	615,108,725	6,876	2,650	6,187,195	592,236
23,713,514	564,250	1,778,661,042	6,831	1,250	16,479,369	132,615
14,216,762	316,800	800,509,684	24,851	5,150	7,259,076	1,644,113
2,408,306	72,350	122,944,388	—	—	2,075,910	—
822,637	25,300	51,403,393	—	—	480,492	297,365
1,681,507	32,550	80,724,375	16,631	5,900	795,621	329,958
647,122	21,950	41,461,473	61,016	14,800	403,185	222,020
1,045,065	34,250	68,511,478	58,053	12,550	648,858	374,060
2,871,258	67,850	138,508,868	110,398	27,800	1,159,355	796,365
2,313,230	70,750	164,101,637	199,517	34,050	1,505,077	665,896
3,669,840	112,750	256,979,334	139,763	30,450	3,447,620	774,790
8,631,305	236,650	664,443,587	296,216	57,350	5,267,144	1,940,403
1,844,134	55,800	115,820,686	103,583	16,500	1,145,951	593,719
1,413,011	37,550	73,269,797	6,865	3,750	838,123	395,235
3,158,195	74,550	159,923,069	30,949	6,100	1,745,021	832,887
12,740,422	269,600	522,172,925	—	—	7,395,935	3,537,345
6,772,988	153,400	322,622,861	95,743	32,900	3,892,237	1,795,861
1,369,238	39,950	82,370,862	42,632	8,150	1,165,420	348,045
1,029,868	36,900	63,975,732	127,008	19,850	834,774	464,838
483,800	16,050	26,383,253	62,803	11,800	364,913	193,333
568,590	15,600	26,484,404	1,522	400	383,460	180,568
1,667,775	48,300	86,055,276	12,562	2,400	1,073,240	508,588
2,203,958	72,000	102,140,332	42,837	12,800	1,507,686	886,815
1,383,384	32,600	53,722,995	12,221	3,150	741,379	441,601
919,531	19,550	42,910,763	131,082	16,950	475,526	242,223
681,712	24,500	42,965,191	76,262	22,150	535,490	273,090
1,656,116	40,000	79,757,052	106,464	17,850	797,510	446,262
771,138	24,250	36,151,016	50,667	10,000	484,427	296,474
5,603,091	148,850	272,316,772	13,170	4,150	3,522,534	1,409,488
1,160,404	28,500	52,825,023	—	—	638,600	303,765
1,732,271	51,950	82,709,688	25,529	9,150	1,122,930	596,410
2,261,333	63,800	126,124,525	21,706	5,400	1,738,618	336,125
1,012,364	30,000	48,157,524	1,189	700	734,395	389,885
1,693,176	37,800	75,594,750	72,811	18,250	965,384	427,600
1,457,577	54,150	75,839,306	93,589	23,200	1,075,105	651,560
1,634,415	64,050	107,680,408	79,855	17,000	1,147,932	644,574

第13表－3 都道府県別、保険料(税)

都道府県別	世帯数	被保険者数	医療給付費分			
			保険料(税) 算定額	所得割額	所得割額のある世帯	所得割額のある世帯 の旧ただし書方式による課税標準額
			千円	千円		千円
全 国	885, 650	1, 178, 250	95, 604, 329	52, 496, 087	590, 800	740, 450, 084
北海道	32, 350	44, 750	4, 006, 958	2, 311, 694	22, 750	26, 382, 148
青 森	11, 100	14, 400	1, 014, 394	458, 686	6, 350	5, 533, 075
岩 手	12, 000	14, 250	771, 641	329, 405	6, 250	4, 576, 148
宮 城	13, 400	18, 550	1, 939, 136	1, 174, 752	9, 500	14, 245, 868
秋 田	10, 900	13, 850	862, 162	411, 262	5, 800	4, 958, 267
山 形	12, 850	16, 350	1, 108, 088	472, 620	7, 500	6, 314, 371
福 島	17, 450	21, 400	1, 439, 914	758, 595	10, 950	10, 518, 947
茨 城	24, 200	33, 850	2, 330, 180	1, 184, 217	17, 350	17, 100, 878
栃 木	18, 700	25, 400	2, 402, 798	1, 345, 731	13, 300	18, 921, 951
群 馬	17, 250	24, 150	2, 000, 591	984, 461	13, 400	13, 701, 379
埼 玉	43, 700	63, 300	4, 366, 579	2, 522, 376	30, 350	34, 007, 179
千 葉	37, 650	50, 050	3, 959, 418	2, 344, 229	26, 000	35, 814, 215
東 京	66, 750	85, 200	10, 397, 682	7, 823, 283	52, 450	131, 007, 591
神奈川	42, 250	56, 500	4, 489, 626	2, 664, 305	31, 850	45, 537, 342
新 潟	21, 700	27, 600	1, 734, 035	830, 799	13, 400	10, 826, 636
富 山	10, 650	12, 700	899, 539	462, 537	6, 750	6, 420, 960
石 川	9, 450	12, 300	928, 308	366, 291	5, 550	5, 058, 106
福 井	7, 600	9, 100	781, 150	377, 243	4, 800	5, 949, 401
山 梨	7, 550	9, 350	717, 127	323, 886	4, 500	4, 406, 839
長 野	21, 050	26, 500	1, 842, 100	972, 664	13, 350	15, 423, 372
岐 阜	14, 850	19, 150	1, 587, 155	736, 064	9, 950	11, 551, 444
静 岡	35, 100	46, 350	3, 600, 687	1, 724, 234	24, 400	31, 094, 565
愛 知	47, 500	63, 150	5, 877, 681	3, 014, 702	31, 400	52, 206, 560
三 重	15, 450	20, 500	1, 479, 479	707, 787	10, 050	11, 084, 720
滋 賀	14, 450	19, 050	1, 594, 663	907, 848	10, 700	13, 120, 184
京 都	15, 300	21, 650	1, 646, 879	853, 430	9, 400	10, 838, 617
大 阪	45, 500	59, 950	5, 118, 999	2, 874, 644	30, 800	28, 516, 128
兵 庫	33, 250	47, 000	4, 100, 765	2, 323, 819	22, 050	27, 649, 708
奈 良	9, 750	15, 250	1, 321, 120	767, 475	8, 300	9, 972, 589
和歌山	7, 800	11, 150	869, 906	400, 528	5, 050	5, 342, 568
鳥 取	6, 550	8, 100	481, 282	162, 293	3, 750	2, 313, 797
島 根	8, 200	10, 300	768, 266	383, 527	4, 950	4, 200, 730
岡 山	14, 500	18, 750	1, 653, 627	973, 278	9, 450	13, 010, 916
広 島	20, 550	28, 850	1, 903, 406	864, 520	11, 550	11, 385, 568
山 口	11, 400	14, 400	1, 077, 782	496, 757	7, 100	5, 624, 682
徳 島	7, 300	9, 500	804, 866	358, 706	3, 950	4, 091, 727
香 川	8, 350	12, 200	802, 915	275, 623	4, 400	3, 908, 737
愛 媛	12, 700	17, 800	1, 244, 515	578, 923	7, 600	6, 480, 150
高 知	8, 600	10, 900	894, 641	425, 990	5, 700	5, 091, 278
福 岡	31, 850	40, 450	3, 083, 855	1, 661, 459	20, 650	21, 477, 573
佐 賀	7, 450	10, 050	705, 397	308, 825	4, 450	3, 278, 958
長 崎	12, 850	17, 100	1, 476, 227	840, 527	8, 500	9, 930, 543
熊 本	15, 400	20, 100	1, 492, 142	745, 904	8, 750	8, 627, 555
大 分	11, 100	14, 350	944, 026	419, 379	6, 100	4, 554, 252
宮 崎	10, 750	14, 100	1, 031, 555	448, 725	6, 350	4, 507, 325
鹿児島	14, 000	19, 700	1, 517, 535	841, 874	9, 200	10, 408, 748
沖 縄	6, 600	8, 850	533, 529	280, 210	4, 100	3, 475, 791

算定状況（市町村） — 退職世帯 —

医療給付費分					後期高齢者支援金分	
資産割額	資産割額のある世帯	資産割額のある世帯の固定資産税額	被保険者均等割額	世帯別平等割額	保険料(税)算定額	所得割額
千円		千円	千円	千円	千円	千円
3,817,993	199,900	17,662,752	27,984,621	11,305,609	29,813,239	16,648,026
43,135	2,650	128,676	951,416	700,697	1,246,873	726,924
25,869	2,300	89,747	332,464	197,374	304,532	138,908
36,065	3,050	214,272	279,770	126,401	237,097	101,341
101,965	5,900	370,810	449,128	213,292	571,633	359,316
13,198	800	51,537	295,939	141,763	268,186	131,581
67,820	7,250	366,789	413,335	154,313	359,827	158,147
21,323	2,600	144,826	445,975	214,021	531,609	294,314
127,999	7,200	474,386	687,615	330,350	702,414	359,606
174,699	9,500	835,688	646,420	235,944	736,991	421,045
199,230	8,600	880,418	573,510	243,390	538,556	277,084
464,115	18,750	1,623,927	1,109,430	270,658	1,269,753	744,808
99,893	5,950	521,987	1,060,238	455,059	1,187,652	711,098
36,998	3,600	360,329	2,464,952	72,450	3,303,105	2,441,258
42,097	1,050	213,487	1,438,340	344,884	1,490,455	896,931
11,910	1,200	117,851	630,975	260,352	594,540	284,951
471	100	4,713	324,701	111,830	261,963	132,993
75,170	3,350	283,569	322,760	164,088	253,286	94,142
59,573	4,500	434,834	246,645	97,690	249,774	147,863
28,571	2,300	121,980	238,935	125,735	218,208	100,426
143,795	9,850	936,502	496,288	229,354	650,221	348,112
163,457	7,700	646,715	489,205	198,430	476,717	237,858
300,278	14,300	1,384,912	1,109,190	466,985	1,201,020	597,425
634,400	12,550	3,133,598	1,678,614	549,965	1,854,354	1,000,960
56,195	4,250	316,490	507,750	207,748	482,649	234,922
11,075	1,050	67,747	497,295	178,445	516,084	306,436
29,120	1,500	130,963	537,953	226,376	547,734	283,837
3,062	300	23,020	1,312,441	928,852	1,794,584	1,007,617
47,232	6,500	473,251	1,207,812	521,902	1,265,409	730,641
33,000	2,200	142,815	372,050	148,595	353,795	198,255
79,776	3,500	216,274	272,438	117,165	251,772	115,658
48,184	3,650	259,584	188,709	82,096	163,984	56,533
2,477	300	18,170	281,262	101,000	217,307	110,176
9,376	700	53,270	470,735	200,238	562,922	340,576
41,096	4,300	262,006	694,134	303,657	567,844	260,930
12,712	950	64,060	373,998	194,315	307,943	144,804
105,288	4,450	318,453	242,295	98,578	213,627	108,868
78,212	5,950	353,962	327,290	121,790	203,068	72,507
77,943	4,200	280,501	413,186	174,463	391,857	190,630
84,811	3,350	287,658	242,890	140,950	274,227	131,905
32,245	2,900	190,969	902,093	488,058	992,325	548,659
-	-	-	227,580	168,993	185,973	80,993
15,596	1,400	63,075	433,255	186,849	372,884	207,453
20,891	1,700	65,971	515,028	210,320	435,442	219,929
1,495	100	5,245	364,020	159,133	270,066	119,662
51,066	3,950	267,280	365,552	166,213	279,733	116,253
74,821	6,200	338,069	402,005	198,835	505,755	279,623
30,293	1,450	122,367	147,007	76,019	147,490	74,068

第13表－3 都道府県別、保険料(税)

都道府県別	後期高齢者支援金分						介護納付金分
	所得割額のある世帯	所得割額のある世帯の旧ただし書方式による課税標準額	資産割額	資産割額のある世帯	被保険者均等割額	世帯別平等割額	保険料(税)算定額
	千円	千円	千円	千円	千円	千円	千円
全 国	590,800	740,450,084	829,770	151,850	9,214,254	3,121,189	28,697,514
北海道	22,750	26,382,148	13,814	2,350	302,072	204,064	1,193,304
青 森	6,350	5,533,075	6,502	2,250	101,271	57,851	309,591
岩 手	6,250	4,576,148	10,526	3,000	87,065	38,165	264,430
宮 城	9,500	14,245,868	22,565	5,900	129,522	60,230	596,460
秋 田	5,800	4,958,267	3,996	800	96,108	36,500	282,630
山 形	7,500	6,314,371	24,384	6,850	128,290	49,006	365,075
福 島	10,950	10,518,947	5,483	1,800	160,143	71,668	491,250
茨 城	17,350	17,100,878	38,741	7,200	213,330	90,738	659,333
栃 木	13,300	18,921,951	43,824	9,350	204,960	67,161	670,245
群 馬	13,400	13,701,379	33,440	4,400	176,285	51,748	499,605
埼 玉	30,350	34,007,179	－	－	524,945	－	1,075,943
千 葉	26,000	35,814,215	3,112	800	447,013	26,430	1,178,395
東 京	52,450	131,007,591	1,289	200	852,594	7,965	2,927,917
神奈川	31,850	45,537,342	8,392	600	483,864	101,268	1,522,307
新 潟	13,400	10,826,636	969	250	238,800	69,822	589,910
富 山	6,750	6,420,960	－	－	96,322	32,648	261,964
石 川	5,550	5,058,106	11,688	2,250	105,449	42,008	269,472
福 井	4,800	5,949,401	16,471	3,900	60,245	25,195	242,846
山 梨	4,500	4,406,839	8,793	2,300	74,110	34,880	207,840
長 野	13,350	15,423,372	49,078	8,550	179,353	73,678	656,339
岐 阜	9,950	11,551,444	30,559	6,850	154,665	53,635	478,233
静 岡	24,400	31,094,565	41,372	8,450	414,455	147,768	1,048,481
愛 知	31,400	52,206,560	191,292	12,550	505,514	156,588	1,701,203
三 重	10,050	11,084,720	19,737	4,250	163,640	64,350	453,956
滋 賀	10,700	13,120,184	3,110	1,050	150,920	55,618	516,647
京 都	9,400	10,838,617	12,462	1,500	177,259	74,176	548,591
大 阪	30,800	28,516,128	760	300	459,900	326,308	1,720,766
兵 庫	22,050	27,649,708	14,537	6,400	364,824	155,407	1,325,750
奈 良	8,300	9,972,589	8,665	2,200	108,710	38,165	379,369
和歌山	5,050	5,342,568	22,043	3,400	80,865	33,206	250,224
鳥 取	3,750	2,313,797	17,428	3,650	65,828	24,194	159,000
島 根	4,950	4,200,730	645	300	78,329	28,157	227,633
岡 山	9,450	13,010,916	1,514	600	155,791	65,042	498,947
広 島	11,550	11,385,568	10,400	4,300	207,848	88,665	583,092
山 口	7,100	5,624,682	4,486	950	104,728	53,925	341,445
徳 島	3,950	4,091,727	18,878	3,550	62,020	23,861	210,062
香 川	4,400	3,908,737	18,617	5,950	84,540	27,405	206,835
愛 媛	7,600	6,480,150	21,318	4,200	126,515	53,394	343,791
高 知	5,700	5,091,278	28,041	3,350	73,090	41,191	257,148
福 岡	20,650	21,477,573	2,081	750	292,618	148,967	917,394
佐 賀	4,450	3,278,958	－	－	67,545	37,435	210,085
長 崎	8,500	9,930,543	4,137	1,400	110,383	50,912	442,683
熊 本	8,750	8,627,555	5,670	1,500	153,150	56,693	418,116
大 分	6,100	4,554,252	472	100	106,950	42,983	265,741
宮 崎	6,350	4,507,325	12,832	3,950	104,387	46,261	320,372
鹿児島	9,200	10,408,748	25,865	6,200	135,625	64,643	466,744
沖 縄	4,100	3,475,791	9,786	1,400	42,415	21,221	140,355



算定状況（市町村） —退職世帯—（続き）

介護納付金分						
所得割額	所得割額のある世帯	所得割額のある世帯の旧ただし書方式による課税標準額	資産割額	資産割額のある世帯	被保険者均等割額	世帯別平等割額
千円		千円	千円		千円	千円
13,964,094	568,850	716,115,396	674,552	142,000	10,798,255	3,260,618
657,116	21,950	26,014,931	8,815	2,150	341,259	186,114
125,151	6,050	5,433,297	5,710	2,250	132,451	46,279
94,598	6,150	4,491,628	12,819	3,000	96,673	60,340
344,647	9,100	13,723,975	23,932	5,550	155,720	72,161
120,483	5,750	4,947,790	3,356	750	111,368	47,423
129,607	7,500	6,314,371	20,363	6,750	154,280	60,825
230,642	10,550	10,055,388	4,222	1,750	168,811	87,575
269,111	16,900	16,518,359	17,787	4,950	315,595	56,840
340,251	13,000	18,578,022	28,669	8,750	211,980	89,345
213,647	12,600	13,132,798	22,065	4,150	199,333	64,560
508,733	29,300	32,951,583	—	—	567,210	—
570,984	25,300	34,776,626	1,795	350	582,908	22,708
1,874,831	50,750	127,224,003	1,333	200	1,040,698	11,055
837,830	31,350	44,773,849	11,983	600	536,903	135,591
247,578	12,950	10,636,803	—	—	342,332	—
107,572	6,250	5,858,449	—	—	99,980	54,413
97,779	5,300	4,791,777	5,203	1,600	122,687	43,803
111,745	4,650	5,890,207	15,526	3,800	73,190	42,385
80,332	4,400	4,314,607	6,678	2,000	75,035	45,795
315,257	12,650	14,873,662	42,743	7,750	187,263	111,076
200,245	9,750	11,102,838	30,411	6,650	180,779	66,798
402,323	19,050	25,212,477	31,697	8,100	514,070	100,390
779,232	30,450	51,331,343	137,444	11,650	580,403	204,124
189,781	9,750	10,507,042	19,018	4,300	170,144	75,014
272,003	10,200	12,592,338	2,549	900	169,055	73,040
266,605	9,250	10,691,909	13,181	1,500	189,672	79,134
888,951	30,400	28,242,227	—	—	565,972	265,843
725,391	21,350	27,015,312	14,828	6,300	419,097	166,434
189,701	7,800	9,381,281	6,867	2,000	153,255	29,545
106,457	4,900	5,305,616	17,810	3,250	87,595	38,362
39,825	3,550	1,821,970	15,319	3,600	70,923	32,933
96,569	4,650	3,696,288	970	300	93,054	37,040
275,243	9,350	13,006,708	1,195	500	159,310	63,199
243,720	11,200	10,715,521	13,422	4,050	221,672	104,278
150,152	7,000	5,612,449	4,970	950	120,952	65,371
85,559	3,950	4,091,727	24,990	4,250	67,241	32,271
65,832	4,300	3,786,573	14,653	5,500	88,305	38,045
151,881	7,500	6,394,230	18,155	4,200	119,598	54,157
113,808	5,500	4,937,732	20,656	3,200	80,013	42,671
439,970	20,050	21,006,306	3,510	1,050	356,509	117,409
81,140	4,450	3,278,958	—	—	90,610	38,335
228,065	8,450	9,905,512	3,028	1,250	143,345	68,245
177,192	8,500	8,534,623	3,514	1,300	200,668	36,743
103,758	5,900	4,379,627	273	100	111,855	49,855
122,377	6,150	4,502,459	13,120	3,150	134,594	50,281
233,696	9,050	10,349,783	23,593	6,200	141,445	68,010
56,725	3,950	3,410,423	6,379	1,400	52,446	24,805

第13表－4 都道府県別、保険料(税)

都道府県別	世帯数	被保険者数	医療給付費分			
			保険料(税) 算定額	所得割額	所得割額のある世帯	所得割額のある世帯 の旧ただし書方式による課税標準額
			千円	千円		千円
全 国	16, 163, 700	28, 367, 900	2, 389, 188, 489	1, 348, 421, 474	10, 326, 250	18, 898, 451, 646
北海道	725, 700	1, 220, 750	107, 281, 667	59, 603, 815	428, 050	735, 197, 549
青 森	179, 350	321, 300	24, 674, 603	11, 617, 090	106, 500	141, 464, 830
岩 手	148, 950	263, 500	19, 275, 088	10, 180, 412	93, 000	139, 191, 679
宮 城	258, 650	472, 300	43, 752, 781	24, 169, 904	173, 150	288, 308, 257
秋 田	118, 650	211, 550	15, 119, 825	7, 488, 370	74, 500	87, 908, 913
山 形	114, 600	216, 400	18, 559, 942	9, 416, 476	77, 950	117, 270, 186
福 島	233, 350	425, 400	32, 285, 817	17, 912, 570	157, 300	249, 589, 942
茨 城	380, 150	728, 000	56, 658, 345	31, 133, 566	259, 050	447, 117, 197
栃 木	250, 450	468, 500	39, 726, 275	20, 206, 932	172, 600	281, 145, 342
群 馬	251, 150	477, 850	39, 566, 395	20, 057, 646	174, 150	280, 968, 145
埼 玉	932, 900	1, 670, 600	140, 108, 109	92, 076, 944	642, 500	1, 218, 626, 473
千 葉	817, 100	1, 459, 600	124, 384, 228	76, 895, 637	548, 900	1, 120, 317, 409
東 京	1, 941, 900	3, 087, 900	291, 121, 650	194, 539, 636	1, 221, 600	3, 234, 811, 130
神奈川	1, 118, 150	1, 961, 000	162, 891, 815	99, 314, 182	776, 950	1, 626, 660, 954
新 潟	246, 650	435, 800	33, 479, 357	18, 173, 836	163, 100	233, 137, 122
富 山	105, 050	186, 400	16, 429, 655	9, 272, 057	73, 700	123, 581, 697
石 川	127, 300	221, 500	21, 412, 698	11, 147, 402	85, 800	141, 247, 268
福 井	76, 750	135, 600	11, 291, 212	5, 042, 774	52, 050	83, 113, 186
山 梨	108, 800	199, 450	18, 410, 632	9, 896, 132	72, 150	129, 501, 368
長 野	246, 800	449, 950	33, 350, 149	18, 506, 452	168, 850	273, 908, 193
岐 阜	240, 500	460, 900	41, 611, 463	20, 812, 560	170, 950	315, 179, 428
静 岡	444, 800	816, 750	67, 930, 170	34, 557, 431	319, 950	579, 507, 859
愛 知	872, 150	1, 549, 500	138, 423, 773	76, 463, 606	591, 250	1, 332, 382, 502
三 重	210, 300	370, 550	29, 187, 970	14, 542, 627	142, 350	233, 503, 106
滋 賀	147, 150	270, 800	21, 896, 193	11, 728, 713	102, 750	167, 063, 253
京 都	347, 850	593, 500	48, 590, 775	26, 448, 884	197, 800	325, 571, 056
大 阪	1, 253, 850	2, 142, 050	181, 121, 869	97, 894, 605	702, 700	1, 106, 594, 066
兵 庫	690, 800	1, 207, 900	106, 882, 045	59, 402, 136	416, 700	735, 934, 105
奈 良	170, 000	316, 450	26, 493, 327	14, 068, 242	105, 500	178, 960, 272
和歌山	138, 700	259, 650	20, 355, 305	9, 025, 750	83, 000	120, 807, 265
鳥 取	67, 800	116, 650	8, 528, 894	3, 669, 838	40, 050	51, 356, 998
島 根	74, 600	128, 400	11, 045, 569	5, 938, 905	49, 400	67, 771, 943
岡 山	217, 450	376, 450	28, 243, 660	14, 067, 543	137, 200	188, 583, 847
広 島	331, 800	578, 550	44, 209, 461	22, 015, 631	216, 600	285, 066, 558
山 口	176, 900	297, 950	26, 812, 484	14, 522, 269	112, 300	152, 942, 668
徳 島	87, 200	151, 950	14, 449, 346	7, 103, 533	49, 600	78, 452, 812
香 川	114, 500	202, 350	16, 697, 580	7, 246, 983	74, 200	101, 116, 033
愛 媛	186, 700	329, 550	27, 778, 765	14, 629, 718	107, 700	171, 581, 623
高 知	104, 150	180, 650	13, 375, 409	6, 347, 678	64, 650	80, 811, 656
福 岡	661, 500	1, 142, 450	93, 219, 928	51, 626, 949	391, 900	644, 959, 787
佐 賀	90, 900	175, 900	15, 909, 557	8, 860, 478	58, 000	90, 073, 476
長 崎	184, 600	333, 300	26, 136, 141	13, 469, 562	114, 600	159, 038, 436
熊 本	223, 700	413, 600	33, 323, 388	17, 149, 586	137, 700	195, 798, 591
大 分	142, 750	247, 200	19, 697, 969	9, 914, 713	80, 800	104, 722, 980
宮 崎	157, 550	280, 200	24, 579, 367	13, 037, 233	94, 350	136, 735, 375
鹿児島	226, 800	396, 650	27, 532, 670	13, 696, 305	127, 450	172, 399, 988
沖 縄	216, 300	414, 700	25, 375, 168	13, 528, 161	114, 950	168, 469, 121



算定状況（市町村） ー全世帯ー <擬制世帯を除く>

医療給付費分					後期高齢者支援金分	
資産割額	資産割額のある世帯	資産割額のある世帯の固定資産税額	被保険者均等割額	世帯別平等割額	保険料(税)算定額	所得割額
千円		千円	千円	千円	千円	千円
56,905,082	2,704,250	259,338,062	685,957,325	297,904,595	747,510,330	425,798,421
1,786,208	76,850	5,407,566	25,831,208	20,060,424	32,959,469	18,532,674
912,299	46,950	2,830,358	7,391,651	4,753,563	7,542,501	3,603,332
572,375	46,350	3,141,998	5,204,510	3,317,791	5,895,328	3,123,639
1,378,731	75,700	5,663,939	11,560,890	6,643,265	13,133,794	7,325,097
159,730	9,150	748,294	4,627,758	2,843,966	4,578,396	2,285,801
978,440	69,500	5,125,852	5,398,000	2,767,026	5,943,999	3,076,735
523,069	42,600	3,284,760	8,947,499	4,902,679	11,699,934	6,704,286
2,403,389	98,250	9,213,568	14,873,375	8,248,016	16,960,826	9,237,906
2,271,030	115,600	11,573,895	11,979,635	5,268,656	12,615,955	6,632,773
2,102,676	97,100	9,833,905	11,591,330	5,814,743	10,742,437	5,493,703
9,595,674	291,750	35,529,080	31,208,655	7,226,836	39,149,217	25,698,022
1,144,007	86,800	6,287,831	29,576,894	16,767,691	36,312,664	23,181,187
791,656	52,050	8,584,392	93,843,222	1,947,135	92,023,810	60,476,996
421,533	21,900	2,843,412	51,744,955	11,411,144	55,189,951	33,905,567
135,639	13,750	1,119,152	9,679,048	5,490,833	11,357,747	6,261,215
10,980	1,600	109,802	4,778,261	2,368,356	4,757,970	2,664,745
1,041,132	45,550	3,891,400	5,743,415	3,480,750	5,907,912	2,902,846
923,818	51,850	6,404,326	3,704,105	1,620,515	3,452,600	1,891,493
794,933	35,600	3,255,147	5,044,780	2,674,787	5,416,574	2,839,223
1,582,451	118,450	9,848,109	8,351,726	4,909,519	11,533,137	6,479,413
2,934,314	110,300	11,292,247	11,763,223	6,101,366	12,597,282	6,548,775
4,479,675	160,650	18,735,656	19,800,320	9,092,745	22,697,017	11,651,737
5,096,768	177,050	26,078,745	43,412,077	13,451,324	44,434,303	25,495,185
909,226	52,050	4,421,436	9,218,143	4,517,974	10,089,614	5,201,328
101,264	10,900	712,000	7,083,548	2,982,668	7,102,949	3,906,341
308,094	20,250	1,340,450	14,969,344	6,864,453	15,431,623	8,362,939
40,717	4,200	306,160	48,426,178	34,760,370	64,067,832	35,151,379
1,136,125	105,300	9,476,293	30,855,008	15,488,775	32,653,007	18,244,171
575,875	26,200	2,315,052	7,780,065	4,069,145	7,167,764	3,656,358
1,680,850	56,500	4,619,797	6,338,279	3,310,427	5,951,171	2,670,124
589,522	39,350	2,977,792	2,718,394	1,551,141	2,801,644	1,186,802
18,255	2,300	117,426	3,550,751	1,537,658	3,095,592	1,656,620
122,168	7,800	608,760	9,601,911	4,452,044	9,612,268	4,921,968
612,368	54,400	4,108,119	13,899,427	7,682,036	13,592,998	6,775,896
146,752	10,600	709,647	7,719,920	4,423,544	7,569,783	4,155,904
1,507,933	53,150	4,716,385	3,906,675	1,931,205	3,797,954	2,014,314
1,342,821	72,250	6,099,111	5,437,515	2,670,261	4,137,827	1,844,393
1,352,691	54,700	5,082,090	7,641,562	4,154,794	8,814,834	4,799,236
635,802	34,850	2,146,680	3,980,935	2,410,994	4,207,847	2,065,313
620,312	51,200	4,341,784	25,177,299	15,795,374	31,502,751	17,892,675
-	-	-	3,960,200	3,088,879	4,166,096	2,309,761
328,464	23,900	1,757,011	8,303,125	4,034,990	6,659,075	3,397,864
387,976	20,050	1,311,853	10,705,910	5,079,916	9,387,799	4,861,706
13,678	1,650	130,908	6,405,675	3,363,903	5,358,679	2,664,873
779,501	54,750	4,047,071	7,245,159	3,517,475	7,079,879	3,763,995
934,186	70,750	4,153,996	8,120,552	4,781,628	9,136,203	4,553,988
719,978	31,800	3,034,809	6,855,215	4,271,815	7,222,320	3,728,122

第13表－4 都道府県別、保険料(税)

都道府県別	後期高齢者支援金分						介護納付金分
	所得割額のある世帯	所得割額のある世帯の旧ただし書方式による課税標準額	資産割額	資産割額のある世帯	被保険者均等割額	世帯別平等割額	保険料(税)算定額
	千円	千円	千円	千円	千円	千円	千円
全 国	10,326,150	18,898,451,646	11,924,141	2,021,550	226,753,240	83,034,536	286,309,346
北海道	428,050	735,197,549	462,184	68,800	8,083,993	5,880,618	12,925,220
青 森	106,500	141,464,830	259,403	46,200	2,276,496	1,403,271	3,185,136
岩 手	93,000	139,191,679	167,819	45,600	1,616,475	987,395	2,536,926
宮 城	173,150	288,308,257	343,563	75,700	3,464,807	2,000,333	5,722,248
秋 田	74,500	87,908,913	53,750	9,150	1,505,176	733,669	1,844,199
山 形	77,950	117,270,186	343,638	66,950	1,649,380	874,246	2,394,705
福 島	157,300	249,589,942	150,276	31,900	3,249,183	1,596,189	4,590,548
茨 城	259,050	447,117,197	748,422	98,250	4,573,110	2,401,388	6,578,581
栃 木	172,600	281,145,342	624,650	113,950	3,823,295	1,535,236	4,938,718
群 馬	174,150	280,968,145	374,728	51,300	3,543,050	1,330,956	4,224,440
埼 玉	642,500	1,218,626,473	－	－	13,451,195	－	13,707,608
千 葉	548,900	1,120,317,409	40,673	12,650	11,670,385	1,420,418	15,471,008
東 京	1,221,600	3,234,811,130	10,771	2,650	31,302,224	233,819	38,219,310
神奈川	776,950	1,626,660,954	97,528	16,600	17,749,180	3,437,675	21,022,016
新 潟	163,100	233,137,122	19,783	2,500	3,596,168	1,480,580	4,186,743
富 山	73,700	123,581,697	－	－	1,414,796	678,429	1,489,301
石 川	85,800	141,247,268	168,540	31,100	1,925,944	910,582	2,726,445
福 井	52,050	83,113,186	253,107	47,550	903,320	404,681	1,255,834
山 梨	72,150	129,501,368	239,330	35,600	1,581,225	756,796	2,024,267
長 野	168,850	273,908,193	475,563	94,550	3,032,448	1,545,713	4,618,356
岐 阜	170,950	315,179,428	744,245	101,150	3,645,806	1,658,456	4,355,958
静 岡	319,950	579,507,859	666,651	89,050	7,557,875	2,820,754	7,453,692
愛 知	591,250	1,332,382,502	1,573,907	177,050	13,474,249	3,890,963	15,518,855
三 重	142,350	233,503,106	355,270	52,050	3,064,806	1,468,211	3,535,570
滋 賀	102,750	167,063,253	32,214	10,900	2,210,979	953,415	2,752,106
京 都	197,800	325,571,056	105,620	20,000	4,792,784	2,170,280	5,877,533
大 阪	702,600	1,106,594,066	10,101	4,200	16,837,383	12,068,970	23,406,950
兵 庫	416,700	735,934,105	327,177	104,000	9,381,512	4,700,147	12,395,045
奈 良	105,500	178,960,272	127,982	25,000	2,328,985	1,054,439	2,869,033
和歌山	83,000	120,807,265	456,658	53,900	1,891,377	933,012	2,397,924
鳥 取	40,050	51,356,998	221,782	39,350	934,738	458,322	1,068,994
島 根	49,400	67,771,943	5,399	2,300	1,000,967	432,606	1,156,930
岡 山	137,200	188,583,847	31,833	6,750	3,226,228	1,432,240	3,208,134
広 島	216,600	285,066,558	160,364	54,400	4,337,512	2,319,226	4,497,054
山 口	112,300	152,942,668	50,775	10,600	2,134,325	1,228,779	2,547,171
徳 島	49,600	78,452,812	256,845	38,750	1,037,783	489,011	1,734,364
香 川	74,200	101,116,033	306,719	72,250	1,382,095	604,620	1,521,371
愛 媛	107,700	171,581,623	390,584	54,700	2,371,783	1,253,231	3,127,507
高 知	64,650	80,811,656	206,169	34,850	1,211,060	725,305	1,676,165
福 岡	391,900	644,959,787	114,093	21,200	8,413,234	5,082,750	10,388,278
佐 賀	58,000	90,073,476	－	－	1,178,370	677,965	1,920,711
長 崎	114,600	159,038,436	75,457	22,850	2,116,913	1,068,841	3,361,292
熊 本	137,700	195,798,591	110,122	17,350	3,090,000	1,325,970	3,999,913
大 分	80,800	104,722,980	4,467	1,650	1,828,435	860,904	2,102,887
宮 崎	94,350	136,735,375	209,458	54,750	2,099,096	1,007,330	3,089,827
鹿児島	127,450	172,399,988	324,380	70,750	2,717,398	1,540,438	3,393,690
沖 縄	114,950	168,469,121	222,141	30,750	2,075,698	1,196,359	3,290,786

算定状況（市町村） ー全世帯ー <擬制世帯を除く>（続き）

介護納付金分						
所得割額	所得割額のある世帯	所得割額のある世帯の旧たし書方式による課税標準額	資産割額	資産割額のある世帯	被保険者均等割額	世帯別平等割額
千円		千円	千円		千円	千円
156,551,324	4,103,700	9,335,468,931	3,461,207	716,750	96,610,473	29,686,348
7,388,636	166,150	417,411,863	130,052	26,100	3,183,907	2,222,625
1,450,556	49,650	81,054,423	88,069	19,500	1,191,975	454,536
1,356,541	37,150	75,570,740	78,512	16,950	640,398	461,475
3,184,089	68,400	145,681,999	145,511	29,050	1,520,325	872,327
894,792	28,750	43,551,723	18,457	3,300	610,288	320,662
1,174,981	32,100	59,382,074	103,765	24,850	809,925	306,035
2,547,578	68,650	135,931,674	47,576	12,750	1,287,728	707,667
3,254,169	112,600	228,839,234	104,551	26,300	2,722,305	497,555
2,571,861	75,350	156,216,931	202,858	44,800	1,425,953	738,046
2,021,661	73,000	139,424,864	121,673	19,550	1,456,186	624,920
8,289,993	256,200	624,492,139	—	—	5,417,615	—
9,068,462	214,650	582,722,361	8,494	2,600	5,863,458	530,594
22,943,825	527,800	1,721,580,132	8,164	1,450	15,147,256	120,065
12,840,344	292,650	738,546,987	32,626	5,050	6,668,545	1,480,502
2,211,491	68,100	114,282,681	—	—	1,975,251	—
758,175	25,400	51,121,608	—	—	459,254	271,873
1,622,856	31,900	78,107,773	19,201	6,650	773,128	311,259
615,206	20,500	41,413,377	70,398	15,900	370,295	199,935
993,043	32,450	65,966,187	57,566	12,550	620,533	353,125
2,643,441	64,500	130,490,124	141,897	31,400	1,102,050	730,968
2,122,403	67,800	153,185,453	211,240	35,100	1,414,747	607,568
3,333,827	107,500	236,546,385	155,155	33,050	3,259,395	705,315
8,238,846	229,250	630,629,235	404,922	59,900	5,111,603	1,763,484
1,751,788	56,300	113,817,664	108,550	18,350	1,113,736	561,491
1,485,468	39,450	80,310,400	8,755	4,050	863,303	394,580
3,271,509	76,350	164,324,943	38,478	6,700	1,752,991	814,555
12,750,830	273,850	520,108,659	—	—	7,272,477	3,383,643
6,787,989	152,600	323,403,289	101,890	35,750	3,800,643	1,704,523
1,364,571	40,650	85,659,903	46,437	9,450	1,136,280	321,745
1,016,732	36,850	64,238,880	136,000	21,100	810,021	435,171
437,205	16,350	24,114,975	70,962	13,750	370,897	189,930
586,716	16,500	27,735,978	2,341	650	393,359	174,519
1,694,780	48,450	88,244,041	13,343	2,550	1,028,856	471,155
2,102,516	71,250	98,739,365	48,306	15,000	1,502,235	843,997
1,361,733	34,300	55,428,422	15,828	3,600	740,496	429,114
921,178	20,250	43,532,171	127,939	18,300	457,198	228,049
659,502	24,700	41,747,064	80,769	24,300	522,645	258,455
1,751,903	42,450	84,927,280	123,370	21,100	813,725	438,509
820,281	26,650	38,312,584	58,198	12,200	499,689	297,997
5,565,815	151,050	272,537,434	13,535	4,600	3,436,012	1,372,920
1,039,821	26,350	47,896,188	—	—	602,600	278,290
1,730,485	50,200	82,201,521	26,221	9,350	1,058,575	546,010
2,078,588	59,900	114,926,397	21,189	5,550	1,610,368	289,768
1,013,540	31,450	49,048,572	1,462	800	719,675	368,210
1,654,927	38,900	73,685,324	78,400	19,050	952,723	403,779
1,597,615	57,550	82,614,531	109,100	27,000	1,069,245	617,730
1,579,057	60,850	105,763,381	79,447	16,750	1,050,605	581,677

第13表－ 5 都道府県別、保険料(税)

都道府県別	世帯数	被保険者数	医療給付費分			
			保険料(税) 算定額	所得割額	所得割額のある世帯	所得割額のある世帯 の旧ただし書方式による課税標準額
			千円	千円		千円
全 国	15, 648, 500	27, 267, 100	2, 299, 967, 268	1, 299, 202, 851	9, 891, 900	18, 204, 299, 395
北海道	701, 500	1, 178, 200	103, 576, 904	57, 493, 995	408, 350	711, 156, 347
青 森	172, 050	307, 600	23, 703, 145	11, 176, 474	101, 450	136, 184, 326
岩 手	143, 950	250, 500	18, 594, 070	9, 897, 974	89, 400	135, 269, 182
宮 城	250, 800	454, 950	41, 885, 860	23, 016, 992	166, 350	274, 351, 766
秋 田	113, 050	198, 700	14, 295, 519	7, 082, 313	70, 200	83, 014, 113
山 形	109, 650	202, 700	17, 654, 621	9, 038, 083	73, 800	112, 243, 639
福 島	224, 200	405, 600	30, 931, 406	17, 178, 403	149, 250	239, 421, 261
茨 城	366, 050	696, 000	54, 416, 233	29, 976, 395	246, 350	430, 414, 329
栃 木	240, 050	444, 750	37, 591, 118	19, 016, 562	162, 700	264, 406, 007
群 馬	241, 850	455, 550	37, 712, 265	19, 130, 136	164, 850	268, 097, 193
埼 玉	904, 450	1, 609, 750	135, 875, 884	89, 627, 861	617, 450	1, 185, 762, 897
千 葉	797, 250	1, 411, 950	120, 598, 089	74, 632, 580	530, 450	1, 085, 693, 841
東 京	1, 900, 500	3, 007, 850	281, 135, 256	186, 964, 052	1, 182, 700	3, 107, 791, 879
神奈川	1, 093, 400	1, 908, 550	158, 808, 812	96, 921, 140	755, 300	1, 585, 475, 176
新 潟	236, 200	410, 150	31, 935, 660	17, 458, 057	154, 300	223, 906, 309
富 山	101, 050	175, 800	15, 697, 758	8, 902, 633	70, 250	118, 454, 391
石 川	121, 550	209, 450	20, 497, 153	10, 781, 111	81, 200	136, 189, 162
福 井	72, 850	127, 350	10, 572, 195	4, 687, 333	48, 950	77, 552, 483
山 梨	104, 150	190, 600	17, 730, 472	9, 586, 237	68, 650	125, 211, 305
長 野	236, 900	426, 050	31, 735, 051	17, 671, 775	160, 500	260, 781, 664
岐 阜	233, 450	443, 600	40, 150, 391	20, 118, 335	164, 750	304, 359, 769
静 岡	425, 000	774, 000	64, 569, 390	32, 928, 784	302, 350	550, 217, 348
愛 知	845, 250	1, 490, 900	132, 968, 627	73, 702, 073	567, 600	1, 284, 672, 937
三 重	201, 850	351, 500	27, 801, 924	13, 866, 555	135, 300	223, 058, 239
滋 賀	138, 950	252, 850	20, 384, 218	10, 862, 348	95, 200	154, 411, 134
京 都	337, 700	573, 200	47, 032, 441	25, 633, 571	190, 600	315, 239, 494
大 阪	1, 225, 050	2, 087, 000	176, 446, 713	95, 245, 692	680, 550	1, 080, 745, 331
兵 庫	669, 100	1, 163, 600	103, 212, 015	57, 394, 357	398, 600	711, 768, 448
奈 良	163, 750	301, 300	25, 181, 579	13, 304, 748	98, 900	169, 046, 221
和歌山	133, 900	248, 700	19, 500, 610	8, 632, 201	79, 150	115, 558, 017
鳥 取	64, 700	109, 450	8, 088, 996	3, 516, 638	37, 450	49, 173, 024
島 根	70, 100	118, 850	10, 324, 835	5, 572, 265	46, 000	63, 749, 387
岡 山	208, 700	359, 000	26, 732, 139	13, 181, 523	130, 550	176, 706, 408
広 島	319, 150	550, 950	42, 386, 368	21, 178, 924	207, 350	274, 063, 732
山 口	169, 600	284, 300	25, 800, 744	14, 058, 541	106, 800	147, 711, 221
徳 島	83, 100	143, 050	13, 713, 968	6, 785, 854	46, 800	74, 936, 691
香 川	110, 250	191, 800	15, 970, 672	6, 980, 648	70, 850	97, 344, 582
愛 媛	179, 000	311, 950	26, 541, 531	14, 051, 672	101, 750	165, 111, 682
高 知	98, 650	170, 150	12, 575, 678	5, 956, 788	60, 150	76, 170, 388
福 岡	642, 800	1, 104, 250	90, 317, 869	50, 049, 512	376, 650	624, 517, 853
佐 賀	86, 650	167, 000	15, 296, 067	8, 592, 068	54, 550	87, 204, 745
長 崎	176, 850	317, 050	24, 725, 618	12, 659, 338	108, 200	149, 468, 447
熊 本	215, 250	395, 000	31, 944, 063	16, 454, 846	131, 500	187, 764, 860
大 分	136, 750	233, 850	18, 815, 920	9, 511, 226	75, 900	100, 323, 792
宮 崎	150, 750	267, 100	23, 591, 893	12, 592, 114	89, 450	132, 260, 499
鹿児島	217, 900	377, 650	26, 047, 519	12, 857, 526	120, 150	162, 030, 557
沖 縄	212, 850	407, 000	24, 898, 010	13, 274, 598	112, 350	165, 307, 319

算定状況（市町村） — 一般世帯 — < 擬制世帯を除く >

医療給付費分					後期高齢者支援金分	
資産割額	資産割額のある世帯	資産割額のある世帯の固定資産税額	被保険者均等割額	世帯別平等割額	保険料(税)算定額	所得割額
千円		千円	千円	千円	千円	千円
53,284,292	2,543,200	242,631,214	659,823,899	287,656,231	719,737,420	410,238,266
1,743,072	74,250	5,278,889	24,924,039	19,415,802	31,807,648	17,870,281
886,984	45,100	2,743,086	7,075,015	4,564,672	7,250,731	3,469,326
538,394	43,900	2,938,361	4,948,950	3,208,751	5,687,058	3,037,598
1,280,822	70,900	5,307,773	11,141,021	6,447,034	12,580,083	6,971,554
147,803	8,400	701,156	4,353,884	2,711,519	4,323,865	2,156,111
915,279	64,700	4,785,675	5,049,925	2,651,334	5,653,077	2,951,520
503,926	40,750	3,155,708	8,536,041	4,713,037	11,196,201	6,417,185
2,276,680	92,100	8,746,192	14,223,180	7,939,978	16,285,276	8,886,159
2,146,346	107,600	10,941,102	11,374,805	5,053,388	11,961,589	6,264,900
1,918,884	90,500	9,091,139	11,064,910	5,598,335	10,240,996	5,233,001
9,135,925	275,200	33,917,549	30,141,920	6,970,179	37,922,904	24,975,093
1,048,135	82,200	5,787,826	28,566,464	16,350,911	35,175,703	22,496,175
754,834	49,050	8,228,294	91,538,565	1,877,805	88,850,907	58,112,210
379,436	20,850	2,629,926	50,418,420	11,089,816	53,838,249	33,103,121
124,649	12,800	1,012,521	9,092,504	5,260,450	10,827,194	6,015,731
10,980	1,600	109,802	4,506,998	2,277,146	4,544,946	2,558,592
965,962	43,000	3,607,831	5,427,575	3,322,505	5,658,214	2,808,704
865,652	48,400	5,990,256	3,479,875	1,539,335	3,223,321	1,752,997
767,339	33,700	3,139,673	4,818,245	2,558,652	5,210,320	2,743,736
1,445,982	110,800	8,957,748	7,904,277	4,713,018	10,965,407	6,182,191
2,780,042	104,300	10,683,750	11,322,439	5,929,575	12,159,291	6,324,350
4,184,920	149,900	17,370,980	18,776,240	8,679,445	21,576,402	11,084,651
4,468,484	167,550	22,976,420	41,842,406	12,955,664	42,719,819	24,586,362
855,738	48,650	4,116,316	8,745,022	4,334,609	9,640,349	4,979,145
90,190	9,950	644,252	6,616,388	2,815,293	6,613,766	3,613,891
278,975	19,100	1,209,487	14,464,521	6,655,374	14,909,352	8,088,964
37,656	4,000	283,140	47,214,704	33,948,663	62,431,021	34,224,963
1,091,804	99,700	9,017,726	29,717,007	15,008,846	31,533,370	17,623,952
544,087	24,400	2,179,627	7,410,315	3,922,430	6,816,481	3,459,156
1,601,074	53,450	4,403,523	6,070,861	3,196,474	5,704,610	2,557,113
543,324	36,550	2,724,940	2,550,730	1,478,305	2,651,731	1,133,521
16,141	2,050	102,231	3,290,338	1,446,091	2,889,784	1,550,051
112,882	7,250	555,885	9,163,234	4,274,505	9,099,351	4,612,853
571,511	50,800	3,847,193	13,234,791	7,401,142	13,052,422	6,525,970
135,432	9,950	654,807	7,365,382	4,241,389	7,278,910	4,019,460
1,409,686	49,700	4,420,554	3,679,585	1,838,843	3,605,697	1,920,458
1,268,278	67,700	5,762,547	5,154,645	2,567,101	3,953,995	1,774,131
1,274,748	51,250	4,801,589	7,233,340	3,981,771	8,425,190	4,608,820
592,421	31,950	2,007,137	3,747,490	2,278,979	3,962,683	1,943,309
593,921	49,100	4,186,092	24,325,372	15,349,070	30,565,664	17,370,949
-	-	-	3,759,085	2,944,914	4,002,724	2,238,609
312,868	22,650	1,693,936	7,891,825	3,861,588	6,303,545	3,198,209
368,403	18,750	1,250,512	10,229,423	4,891,391	8,987,157	4,659,036
12,184	1,550	125,663	6,067,880	3,224,630	5,105,097	2,549,488
731,416	51,300	3,806,891	6,903,667	3,364,697	6,814,181	3,648,443
859,734	65,300	3,817,707	7,732,852	4,597,408	8,640,168	4,275,253
691,293	30,550	2,917,803	6,727,748	4,204,371	7,090,970	3,660,974

第13表－5 都道府県別、保険料(税)

都道府県別	後期高齢者支援金分						介護納付金分
	所得割額のある世帯	所得割額のある世帯の旧ただし書方式による課税標準額	資産割額	資産割額のある世帯	被保険者均等割額	世帯別平等割額	保険料(税)算定額
	千円	千円	千円	千円	千円	千円	千円
全 国	9,891,800	18,204,299,395	11,140,577	1,899,500	218,144,453	80,214,134	259,612,760
北海道	408,350	711,156,347	448,370	66,500	7,795,158	5,693,840	11,825,563
青 森	101,450	136,184,326	253,034	44,400	2,180,261	1,348,109	2,889,051
岩 手	89,400	135,269,182	157,840	43,150	1,537,140	954,480	2,301,570
宮 城	166,350	274,351,766	321,840	70,900	3,342,169	1,944,527	5,145,681
秋 田	70,200	83,014,113	50,233	8,400	1,417,368	700,154	1,573,662
山 形	73,800	112,243,639	321,377	62,350	1,541,775	838,405	2,093,993
福 島	149,250	239,421,261	145,009	30,450	3,101,107	1,532,901	4,128,181
茨 城	246,350	430,414,329	710,011	92,100	4,371,660	2,317,446	5,946,441
栃 木	162,700	264,406,007	590,902	106,100	3,631,685	1,474,100	4,337,130
群 馬	164,850	268,097,193	342,307	48,100	3,380,695	1,284,994	3,763,247
埼 玉	617,450	1,185,762,897	－	－	12,947,810	－	12,669,445
千 葉	530,450	1,085,693,841	37,562	12,100	11,244,570	1,397,396	14,345,380
東 京	1,182,700	3,107,791,879	9,482	2,450	30,503,360	225,854	35,418,858
神奈川	755,300	1,585,475,176	89,136	16,000	17,303,074	3,342,917	19,646,536
新 潟	154,300	223,906,309	18,815	2,300	3,374,324	1,418,325	3,654,659
富 山	70,250	118,454,391	－	－	1,334,865	651,489	1,277,651
石 川	81,200	136,189,162	156,853	29,250	1,822,830	869,827	2,460,532
福 井	48,950	77,552,483	237,252	44,500	849,115	383,956	1,033,931
山 梨	68,650	125,211,305	230,798	33,700	1,511,195	724,591	1,828,278
長 野	160,500	260,781,664	429,014	88,050	2,871,619	1,482,583	4,044,009
岐 阜	164,750	304,359,769	716,028	95,850	3,507,668	1,611,245	3,916,499
静 岡	302,350	550,217,348	626,298	82,650	7,176,115	2,689,339	6,478,434
愛 知	567,600	1,284,672,937	1,384,720	167,550	13,000,236	3,748,501	13,945,238
三 重	135,300	223,058,239	336,637	48,650	2,912,749	1,411,818	3,115,572
滋 賀	95,200	154,411,134	29,104	9,950	2,069,364	901,408	2,261,579
京 都	190,600	315,239,494	93,158	18,850	4,625,716	2,101,514	5,355,028
大 阪	680,450	1,080,745,331	9,342	4,000	16,412,763	11,783,956	21,837,079
兵 庫	398,600	711,768,448	313,476	98,450	9,038,617	4,557,326	11,211,562
奈 良	98,900	169,046,221	119,635	23,200	2,220,895	1,016,794	2,491,966
和歌山	79,150	115,558,017	434,615	50,900	1,812,016	900,866	2,152,980
鳥 取	37,450	49,173,024	205,017	36,550	876,295	436,898	926,959
島 根	46,000	63,749,387	4,846	2,050	927,936	406,951	944,741
岡 山	130,550	176,706,408	30,355	6,300	3,081,457	1,374,686	2,752,882
広 島	207,350	274,063,732	150,050	50,800	4,138,706	2,237,695	3,941,254
山 口	106,800	147,711,221	46,980	9,950	2,034,497	1,177,974	2,224,216
徳 島	46,800	74,936,691	238,621	36,050	979,898	466,720	1,542,432
香 川	70,850	97,344,582	288,964	67,700	1,308,895	582,005	1,336,345
愛 媛	101,750	165,111,682	369,266	51,250	2,246,876	1,200,227	2,786,090
高 知	60,150	76,170,388	192,206	31,950	1,140,655	686,513	1,442,732
福 岡	376,650	624,517,853	112,136	20,550	8,136,322	4,946,260	9,524,675
佐 賀	54,550	87,204,745	－	－	1,117,960	646,155	1,737,540
長 崎	108,200	149,468,447	71,320	21,600	2,012,343	1,021,674	2,939,775
熊 本	131,500	187,764,860	104,651	16,200	2,947,960	1,275,510	3,614,321
大 分	75,900	100,323,792	3,995	1,550	1,728,775	822,839	1,855,645
宮 崎	89,450	132,260,499	197,982	51,300	2,002,309	965,448	2,787,438
鹿児島	120,150	162,030,557	298,610	65,300	2,585,928	1,480,378	2,936,717
沖 縄	112,350	165,307,319	212,730	29,550	2,039,723	1,177,543	3,169,265



算定状況（市町村） — 一般世帯 — < 擬制世帯を除く >（続き）

介護納付金分						
所得割額	所得割額のある世帯	所得割額のある世帯の旧ただし書方式による課税標準額	資産割額	資産割額のある世帯	被保険者均等割額	世帯別平等割額
千円		千円	千円		千円	千円
143,532,524	3,612,050	8,568,784,904	2,823,980	587,100	86,559,121	26,697,136
6,794,103	146,350	390,270,074	121,237	23,950	2,858,262	2,051,961
1,328,851	44,350	75,339,242	82,433	17,450	1,067,170	410,597
1,275,539	32,750	70,828,017	66,337	14,250	552,730	406,965
2,844,542	60,400	129,647,402	122,635	24,100	1,374,087	804,421
775,657	23,450	37,350,046	15,102	2,550	507,330	275,574
1,073,332	26,400	52,508,713	85,121	19,150	680,575	254,965
2,324,036	59,400	123,669,528	43,520	11,050	1,132,399	628,226
2,991,141	97,800	209,406,034	86,765	21,700	2,424,740	443,795
2,273,929	64,550	138,512,722	179,357	36,500	1,227,933	655,911
1,823,295	62,200	125,008,951	100,215	15,850	1,272,667	567,070
7,797,090	229,200	589,007,502	—	—	4,872,355	—
8,518,768	192,800	542,775,455	6,699	2,250	5,308,619	511,294
21,123,494	485,600	1,594,065,329	6,831	1,250	14,179,523	109,010
12,096,321	265,300	688,459,555	20,642	4,450	6,177,440	1,352,133
1,996,171	57,550	103,608,308	—	—	1,658,488	—
675,106	20,500	44,793,164	—	—	376,215	226,330
1,525,077	26,750	73,120,336	13,998	5,100	653,501	267,956
511,027	16,450	34,245,675	55,608	12,400	304,755	162,540
916,309	28,500	60,944,527	51,311	10,750	550,058	310,600
2,376,089	54,300	114,693,407	101,668	24,450	934,525	631,728
1,933,912	59,400	140,122,588	182,719	29,100	1,253,747	546,122
2,952,604	91,900	210,259,621	124,099	26,000	2,789,405	612,325
7,528,875	202,500	577,761,866	268,636	49,750	4,570,079	1,577,648
1,574,117	47,850	102,185,919	90,619	14,400	956,885	493,945
1,225,741	30,350	64,062,937	6,206	3,150	703,613	326,020
3,015,665	68,150	153,386,830	25,298	5,200	1,573,480	740,586
11,936,279	248,350	491,034,936	—	—	6,751,517	3,149,282
6,167,150	133,350	296,373,230	87,761	29,750	3,406,571	1,550,081
1,175,748	33,350	72,905,016	39,813	7,650	983,785	292,620
912,582	32,400	58,138,839	118,190	17,850	724,281	397,927
400,274	13,500	22,152,371	56,409	10,450	308,229	162,048
495,178	12,600	23,285,941	1,522	400	307,746	140,299
1,446,029	40,800	75,689,385	12,182	2,150	880,898	413,774
1,868,290	61,100	87,472,841	34,989	11,250	1,291,224	746,752
1,219,743	27,950	47,685,350	11,596	2,750	626,684	366,193
844,824	16,850	39,459,786	105,214	14,500	394,356	198,038
596,036	20,800	37,799,296	66,899	19,700	448,140	225,270
1,600,216	35,450	77,373,752	105,214	17,000	695,927	384,732
714,573	21,700	33,428,390	47,735	9,200	422,707	257,718
5,149,537	134,050	250,517,548	11,162	3,750	3,101,318	1,262,658
969,540	22,650	44,916,650	—	—	522,975	245,025
1,510,746	43,050	72,304,698	23,194	8,100	923,210	482,625
1,914,385	52,750	106,198,972	17,920	4,400	1,425,325	256,690
913,956	26,000	44,308,275	1,189	700	616,465	324,035
1,533,432	33,450	68,900,019	66,960	16,200	827,448	359,598
1,364,600	49,500	71,452,949	85,597	21,050	932,765	553,755
1,528,619	57,650	101,352,910	73,379	15,450	1,006,969	560,297

第13表－6 都道府県別、保険料(税)

都道府県別	世帯数	被保険者数	医療給付費分			
			保険料(税) 算定額	所得割額	所得割額のある世帯	所得割額のある世帯 の旧たし書方式による課税標準額
			千円	千円		千円
全 国	816,650	1,100,800	89,221,222	49,218,623	547,600	694,126,251
北海道	30,250	42,550	3,704,762	2,109,820	21,450	24,041,201
青 森	10,400	13,700	971,458	440,616	5,950	5,280,505
岩 手	10,900	13,000	681,018	282,438	5,400	3,922,496
宮 城	12,500	17,350	1,866,921	1,152,913	8,900	13,956,492
秋 田	9,900	12,850	824,306	406,057	5,400	4,894,800
山 形	10,700	13,700	905,321	378,393	6,100	5,026,548
福 島	15,950	19,800	1,354,411	734,167	10,350	10,168,681
茨 城	22,750	32,000	2,242,113	1,157,171	16,200	16,702,868
栃 木	17,300	23,750	2,135,157	1,190,370	12,100	16,739,334
群 馬	15,900	22,300	1,854,130	927,510	12,300	12,870,952
埼 玉	41,550	60,850	4,232,225	2,449,083	29,350	32,863,576
千 葉	35,350	47,650	3,786,139	2,263,057	24,400	34,623,567
東 京	61,600	80,050	9,986,393	7,575,584	48,150	127,019,251
神奈川	38,200	52,450	4,083,003	2,393,043	28,600	41,185,778
新 潟	19,750	25,650	1,543,697	715,780	12,050	9,230,813
富 山	8,800	10,600	731,897	369,424	5,700	5,127,306
石 川	9,200	12,050	915,546	366,291	5,550	5,058,106
福 井	6,750	8,250	719,017	355,441	4,200	5,560,704
山 梨	7,050	8,850	680,160	309,895	4,250	4,290,063
長 野	19,050	23,900	1,615,097	834,677	11,800	13,126,529
岐 阜	13,300	17,300	1,461,072	694,225	8,900	10,819,659
静 岡	31,800	42,750	3,360,781	1,628,647	22,450	29,290,511
愛 知	43,750	58,600	5,455,146	2,761,532	29,300	47,709,565
三 重	14,050	19,050	1,386,045	676,071	9,350	10,444,867
滋 賀	13,600	17,950	1,511,975	866,365	10,050	12,652,119
京 都	14,400	20,300	1,558,335	815,313	8,750	10,331,562
大 阪	41,150	55,050	4,675,157	2,648,913	27,750	25,848,735
兵 庫	30,650	44,300	3,670,030	2,007,779	20,850	24,165,657
奈 良	9,650	15,150	1,311,748	763,495	8,200	9,914,051
和歌山	7,600	10,950	854,696	393,549	4,950	5,249,248
鳥 取	5,650	7,200	439,898	153,200	3,300	2,183,974
島 根	7,700	9,550	720,734	366,640	4,700	4,022,556
岡 山	13,300	17,450	1,511,521	886,019	8,450	11,877,439
広 島	19,350	27,600	1,823,093	836,706	11,100	11,002,826
山 口	10,850	13,650	1,011,740	463,728	6,700	5,231,447
徳 島	6,750	8,900	735,378	317,680	3,650	3,516,121
香 川	7,250	10,550	726,908	266,335	4,150	3,771,451
愛 媛	12,500	17,600	1,237,233	578,046	7,500	6,469,941
高 知	8,200	10,500	799,730	390,890	5,550	4,641,268
福 岡	29,750	38,200	2,902,059	1,577,437	19,650	20,415,934
佐 賀	6,500	8,900	613,490	268,410	3,950	2,868,731
長 崎	12,000	16,250	1,410,523	810,225	7,950	9,569,989
熊 本	13,950	18,600	1,379,325	694,740	7,850	8,033,731
大 分	10,100	13,350	882,049	403,487	5,850	4,399,187
宮 崎	9,850	13,100	987,474	445,119	6,150	4,474,876
鹿児島	13,300	19,000	1,485,151	838,779	8,800	10,369,431
沖 縄	5,850	7,700	477,159	253,563	3,550	3,161,803



算定状況（市町村） —退職世帯— <擬制世帯を除く>

医療給付費分					後期高齢者支援金分	
資産割額	資産割額のある世帯	資産割額のある世帯の固定資産税額	被保険者均等割額	世帯別平等割額	保険料(税)算定額	所得割額
千円		千円	千円	千円	千円	千円
3,620,790	189,500	16,705,098	26,133,426	10,248,364	27,772,910	15,560,156
43,135	2,650	128,676	907,170	644,623	1,151,821	662,393
25,315	2,200	87,272	316,636	188,891	291,771	134,005
33,981	2,850	203,637	255,560	109,040	208,270	86,041
97,909	5,450	356,165	419,869	196,231	553,711	353,543
11,927	750	47,138	273,874	132,448	254,530	129,691
63,160	6,400	340,177	348,075	115,693	290,922	125,215
19,144	2,350	129,051	411,459	189,642	503,733	287,101
126,709	7,100	467,376	650,195	308,038	675,550	351,747
124,684	9,150	632,793	604,830	215,269	654,366	367,872
183,793	8,050	742,766	526,420	216,408	501,440	260,702
459,749	18,500	1,611,532	1,066,735	256,658	1,226,314	722,929
95,872	5,350	500,005	1,010,430	416,780	1,136,961	685,013
36,822	3,400	356,099	2,304,657	69,330	3,172,903	2,364,786
42,097	1,050	213,487	1,326,535	321,328	1,351,702	802,446
10,990	1,100	106,631	586,544	230,383	530,552	245,484
-	-	-	271,263	91,210	213,024	106,153
75,170	3,350	283,569	315,840	158,245	249,698	94,142
58,166	4,200	414,070	224,230	81,180	229,280	138,496
27,595	2,250	115,475	226,535	116,135	206,254	95,487
136,470	9,050	890,362	447,449	196,501	567,730	297,223
154,272	7,100	608,497	440,784	171,791	437,991	224,425
294,754	13,700	1,364,676	1,024,080	413,300	1,120,615	567,086
628,283	11,650	3,102,325	1,569,671	495,660	1,714,484	908,823
53,488	4,050	305,120	473,121	183,365	449,265	222,183
11,075	1,050	67,747	467,160	167,375	489,183	292,450
29,120	1,500	130,963	504,823	209,079	522,272	273,975
3,062	300	23,020	1,211,475	811,707	1,636,810	926,417
44,321	6,250	458,566	1,138,001	479,929	1,119,637	620,219
31,788	2,100	135,425	369,750	146,715	351,284	197,201
79,776	3,500	216,274	267,418	113,953	246,561	113,011
46,198	3,500	252,852	167,664	72,836	149,914	53,281
2,114	250	15,195	260,413	91,567	205,807	106,569
9,285	650	52,875	438,677	177,540	512,917	309,115
40,857	4,250	260,926	664,636	280,894	540,576	249,926
11,320	850	54,840	354,538	182,155	290,872	136,444
98,246	4,150	294,080	227,090	92,363	192,257	93,857
74,543	5,300	336,564	282,870	103,160	183,832	70,262
77,943	4,200	280,501	408,222	173,023	389,644	190,416
43,381	3,200	139,543	233,445	132,015	245,164	122,005
26,392	2,550	155,692	851,927	446,303	937,086	521,727
-	-	-	201,115	143,965	163,372	71,152
15,596	1,400	63,075	411,300	173,403	355,530	199,655
19,573	1,550	61,341	476,488	188,525	400,641	202,670
1,495	100	5,245	337,795	139,273	253,582	115,385
48,085	3,650	240,180	341,492	152,778	265,698	115,553
74,452	6,150	336,289	387,700	184,220	496,035	278,735
28,685	1,350	117,007	127,467	67,444	131,350	67,148

第13表－6 都道府県別、保険料(税)

都道府県別	後期高齢者支援金分						介護納付金分
	所得割額のある世帯	所得割額のある世帯の旧ただし書方式による課税標準額	資産割額	資産割額のある世帯	被保険者均等割額	世帯別平等割額	保険料(税)算定額
全 国	547,600	千円 694,126,251	千円 783,565	144,100	千円 8,608,787	千円 2,820,402	千円 26,696,587
北海道	21,450	24,041,201	13,814	2,350	288,835	186,779	1,099,657
青 森	5,950	5,280,505	6,369	2,150	96,235	55,162	296,085
岩 手	5,400	3,922,496	9,978	2,800	79,335	32,915	235,356
宮 城	8,900	13,956,492	21,724	5,450	122,638	55,806	576,567
秋 田	5,400	4,894,800	3,517	750	87,808	33,515	270,537
山 形	6,100	5,026,548	22,261	6,050	107,605	35,841	300,712
福 島	10,350	10,168,681	5,267	1,750	148,077	63,288	462,367
茨 城	16,200	16,702,868	38,411	7,100	201,450	83,943	632,140
栃 木	12,100	16,739,334	33,747	9,000	191,610	61,136	601,588
群 馬	12,300	12,870,952	32,421	4,200	162,355	45,963	461,193
埼 玉	29,350	32,863,576	－	－	503,385	－	1,038,164
千 葉	24,400	34,623,567	3,112	800	425,815	23,022	1,125,629
東 京	48,150	127,019,251	1,289	200	798,864	7,965	2,800,452
神奈川	28,600	41,185,778	8,392	600	446,106	94,758	1,375,480
新 潟	12,050	9,230,813	969	250	221,844	62,255	532,084
富 山	5,700	5,127,306	－	－	79,931	26,940	211,651
石 川	5,550	5,058,106	11,688	2,250	103,114	40,755	265,912
福 井	4,200	5,560,704	15,854	3,600	54,205	20,725	221,903
山 梨	4,250	4,290,063	8,532	2,250	70,030	32,205	195,989
長 野	11,800	13,126,529	46,549	7,750	160,829	63,130	574,347
岐 阜	8,900	10,819,659	28,217	6,350	138,138	47,211	439,459
静 岡	22,450	29,290,511	40,353	8,100	381,760	131,415	975,258
愛 知	29,300	47,709,565	189,187	11,650	474,012	142,462	1,573,617
三 重	9,350	10,444,867	18,633	4,050	152,057	56,393	419,998
滋 賀	10,050	12,652,119	3,110	1,050	141,615	52,008	490,527
京 都	8,750	10,331,562	12,462	1,500	167,068	68,767	522,505
大 阪	27,750	25,848,735	760	300	424,620	285,014	1,569,871
兵 庫	20,850	24,165,657	13,701	6,150	342,896	142,821	1,183,483
奈 良	8,200	9,914,051	8,347	2,100	108,090	37,645	377,067
和歌山	4,950	5,249,248	22,043	3,400	79,361	32,146	244,944
鳥 取	3,300	2,183,974	16,766	3,500	58,443	21,424	142,035
島 根	4,700	4,022,556	553	250	73,031	25,655	212,189
岡 山	8,450	11,877,439	1,478	550	144,771	57,554	455,252
広 島	11,100	11,002,826	10,314	4,250	198,805	81,531	555,800
山 口	6,700	5,231,447	3,795	850	99,828	50,805	322,955
徳 島	3,650	3,516,121	18,224	3,400	57,885	22,291	191,932
香 川	4,150	3,771,451	17,755	5,300	73,200	22,615	185,027
愛 媛	7,500	6,469,941	21,318	4,200	124,907	53,004	341,417
高 知	5,550	4,641,268	13,963	3,200	70,405	38,792	233,433
福 岡	19,650	20,415,934	1,957	700	276,912	136,490	863,602
佐 賀	3,950	2,868,731	－	－	60,410	31,810	183,171
長 崎	7,950	9,569,989	4,137	1,400	104,570	47,168	421,517
熊 本	7,850	8,033,731	5,471	1,350	142,040	50,460	385,592
大 分	5,850	4,399,187	472	100	99,660	38,065	247,242
宮 崎	6,150	4,474,876	11,477	3,650	96,787	41,881	302,389
鹿児島	8,800	10,369,431	25,770	6,150	131,470	60,060	456,973
沖 縄	3,550	3,161,803	9,411	1,300	35,975	18,816	121,521

算定状況（市町村） ―退職世帯― <擬制世帯を除く>（続き）

介護納付金分						
所得割額	所得割額のある世帯	所得割額のある世帯の旧ただし書方式による課税標準額	資産割額	資産割額のある世帯	被保険者均等割額	世帯別平等割額
千円		千円	千円		千円	千円
13,018,800	526,400	670,337,144	637,228	134,400	10,051,351	2,989,212
594,533	20,650	23,673,985	8,815	2,150	325,645	170,664
121,705	5,650	5,180,726	5,636	2,150	124,805	43,939
81,002	5,300	3,837,976	12,175	2,800	87,668	54,510
339,547	8,500	13,434,598	22,876	5,100	146,238	67,906
119,135	5,400	4,894,800	3,356	750	102,958	45,088
101,649	6,100	5,026,548	18,644	5,950	129,350	51,070
223,542	9,950	9,705,122	4,056	1,700	155,329	79,441
263,028	15,750	16,120,350	17,787	4,950	297,565	53,760
297,932	11,800	16,395,405	23,501	8,400	198,020	82,135
198,366	11,500	12,302,371	21,458	3,950	183,519	57,850
492,904	28,300	31,807,981	－	－	545,260	－
549,694	23,700	33,585,978	1,795	350	554,840	19,300
1,820,331	46,450	123,235,664	1,333	200	967,733	11,055
744,023	28,100	40,422,285	11,983	600	491,105	128,369
215,321	11,650	9,149,544	－	－	316,763	－
83,070	5,200	4,564,796	－	－	83,039	45,543
97,779	5,300	4,791,777	5,203	1,600	119,627	43,303
104,179	4,050	5,501,509	14,789	3,500	65,540	37,395
76,734	4,150	4,197,831	6,255	1,950	70,475	42,525
267,353	11,100	12,576,819	40,229	7,050	167,525	99,240
188,491	8,800	10,447,088	28,521	6,200	161,000	61,446
381,222	17,550	23,688,007	31,056	7,800	469,990	92,990
709,971	28,350	46,834,348	136,286	10,850	541,524	185,836
177,670	9,050	9,867,190	17,931	4,100	156,851	67,546
259,728	9,550	12,124,274	2,549	900	159,690	68,560
255,844	8,600	10,184,854	13,181	1,500	179,511	73,969
814,550	27,350	25,574,834	－	－	520,960	234,361
620,839	20,250	23,602,181	14,130	6,050	394,072	154,442
188,823	7,700	9,322,743	6,624	1,900	152,495	29,125
104,150	4,800	5,212,297	17,810	3,250	85,740	37,244
36,931	3,100	1,692,147	14,553	3,450	62,668	27,883
91,538	4,400	3,518,113	818	250	85,613	34,220
248,752	8,350	11,873,231	1,161	450	147,958	57,381
234,226	10,750	10,332,778	13,317	4,000	211,012	97,245
141,990	6,600	5,219,214	4,232	850	113,812	62,921
76,355	3,650	3,516,121	22,725	3,950	62,841	30,011
63,466	4,050	3,649,287	13,870	4,850	74,505	33,185
151,687	7,400	6,384,021	18,155	4,200	117,798	53,777
105,708	5,350	4,487,723	10,463	3,050	76,983	40,279
416,278	19,050	19,944,667	2,373	850	334,694	110,261
70,281	3,950	2,868,731	－	－	79,625	33,265
219,739	7,900	9,544,958	3,028	1,250	135,365	63,385
164,203	7,600	7,940,799	3,269	1,150	185,043	33,078
99,584	5,650	4,224,563	273	100	103,210	44,175
121,495	5,950	4,470,011	11,440	2,850	125,274	44,181
233,015	8,650	10,310,467	23,504	6,150	136,480	63,975
50,437	3,400	3,096,435	6,068	1,300	43,636	21,380

第14表－1 都道府県別、世帯主の職業別世帯数 ―全世帯―

都道府県別	総数	農林水産業	その他の 自営業	被用者	その他	無職	不詳
全 国	19,740,350	417,950	2,250,500	5,973,100	854,850	7,970,650	2,273,300
北海道	837,800	32,550	85,250	259,350	24,800	394,150	41,700
青森	225,500	15,550	20,700	61,200	5,000	94,700	28,350
岩手	190,600	16,750	21,700	51,200	8,650	65,100	27,200
宮城	331,800	12,350	35,650	81,150	3,400	155,450	43,800
秋田	154,050	12,200	15,450	34,700	5,300	61,800	24,600
山形	153,150	8,900	19,900	38,600	3,200	67,700	14,850
福島	294,500	10,850	25,200	69,100	64,200	99,650	25,500
茨城	478,250	16,700	51,400	158,400	16,000	188,900	46,850
栃木	312,050	13,200	38,300	111,000	29,750	113,250	6,550
群馬	314,900	8,350	42,450	97,350	35,050	124,600	7,100
埼玉	1,159,800	6,350	95,800	303,600	58,850	358,000	337,200
千葉	1,015,350	13,150	93,700	371,050	25,150	446,800	65,500
東京都	2,325,300	2,400	284,500	787,050	105,800	740,200	405,350
神奈川県	1,383,450	2,950	133,450	497,450	53,350	626,400	69,850
新潟	322,950	11,350	44,300	98,250	11,500	151,850	5,700
富山	143,750	6,900	15,650	43,750	1,250	74,300	1,900
石川	161,550	1,850	14,950	32,900	5,550	41,000	65,300
福井	103,700	3,250	14,900	28,850	1,000	40,850	14,850
山梨	135,200	4,550	18,300	35,200	5,250	48,350	23,550
長野	313,500	12,150	34,550	86,650	5,300	99,950	74,900
岐阜	304,700	6,000	52,950	122,500	3,000	108,150	12,100
静岡県	577,700	11,200	80,150	189,250	47,900	202,150	47,050
愛知県	1,064,800	9,450	128,650	367,250	30,350	394,500	134,600
三重	265,700	7,250	31,300	90,900	5,350	121,050	9,850
滋賀	185,600	2,250	20,650	60,400	4,650	77,750	19,900
京都	395,050	1,800	37,250	101,400	49,050	169,500	36,050
大阪府	1,436,650	2,250	191,750	392,650	92,150	512,800	245,050
兵庫県	830,250	8,100	77,200	239,800	18,650	429,200	57,300
奈良	208,400	2,050	21,050	43,100	2,000	91,400	48,800
和歌山	169,850	6,550	16,500	32,650	2,450	44,100	67,600
鳥取	82,850	4,850	8,750	25,450	600	39,300	3,900
島根	94,750	4,950	10,700	22,850	13,700	34,450	8,100
岡山	275,450	5,050	27,700	72,550	17,150	143,950	9,050
広島	404,250	6,800	55,600	103,900	2,500	199,600	35,850
山口	217,850	6,050	24,250	59,300	4,450	106,450	17,350
徳島	108,400	4,050	8,500	19,600	2,050	50,800	23,400
香川	142,900	5,100	17,350	43,000	1,400	73,150	2,900
愛媛	223,300	10,700	27,400	60,400	3,800	111,450	9,550
高知	123,050	6,850	17,900	30,650	2,700	55,400	9,550
福岡	762,900	12,500	101,200	204,850	16,950	386,200	41,200
佐賀	116,050	8,400	15,500	35,100	3,700	50,950	2,400
長崎	227,250	7,300	33,600	62,650	2,100	93,700	27,900
熊本	280,400	27,550	20,350	84,350	34,250	101,850	12,050
大分	177,200	5,600	21,150	46,000	6,100	92,700	5,650
宮崎	186,900	8,600	22,450	46,850	3,700	75,200	30,100
鹿児島	268,350	16,850	36,350	82,300	4,300	117,050	11,500
沖縄	252,650	7,550	38,200	86,600	11,500	94,850	13,950

第14表－2 都道府県別、世帯主の職業別世帯数 ―一般世帯―

都道府県別	総数	農林水産業	その他の 自営業	被用者	その他	無職	不詳
全 国	19, 169, 200	404, 600	2, 214, 850	5, 796, 100	820, 950	7, 698, 350	2, 234, 350
北 海 道	811, 500	32, 300	83, 400	250, 400	24, 100	380, 050	41, 250
青 森	217, 750	15, 250	20, 550	59, 250	5, 000	89, 900	27, 800
岩 手	184, 700	16, 000	21, 500	49, 700	8, 500	62, 800	26, 200
宮 城	323, 250	11, 900	35, 150	79, 600	3, 300	151, 100	42, 200
秋 田	147, 900	11, 750	15, 150	33, 750	5, 250	59, 000	23, 000
山 形	146, 500	8, 300	19, 600	36, 400	3, 100	64, 800	14, 300
福 島	284, 150	10, 450	25, 000	66, 150	61, 850	95, 850	24, 850
茨 城	463, 050	16, 150	50, 700	154, 700	15, 700	180, 250	45, 550
栃 木	300, 600	12, 850	37, 550	106, 550	27, 800	109, 300	6, 550
群 馬	304, 450	8, 350	41, 800	93, 650	34, 300	119, 250	7, 100
埼 玉	1, 129, 550	6, 100	94, 450	296, 300	56, 600	344, 650	331, 450
千 葉	993, 850	12, 850	92, 700	364, 100	24, 350	435, 100	64, 750
東 京	2, 279, 150	2, 400	278, 150	771, 150	102, 750	722, 300	402, 400
神 奈 川	1, 355, 650	2, 950	131, 750	488, 750	51, 450	611, 100	69, 650
新 潟	310, 900	10, 800	43, 700	93, 150	10, 800	146, 800	5, 650
富 山	138, 700	6, 600	15, 300	41, 800	1, 250	71, 850	1, 900
石 川	155, 550	1, 750	14, 800	31, 300	5, 350	39, 100	63, 250
福 井	98, 950	3, 050	14, 700	27, 400	750	38, 850	14, 200
山 梨	130, 150	4, 450	18, 000	33, 650	5, 000	46, 250	22, 800
長 野	301, 900	11, 600	33, 850	82, 850	5, 000	96, 550	72, 050
岐 阜	296, 500	5, 750	52, 450	118, 400	3, 000	104, 900	12, 000
静 岡	555, 050	11, 100	79, 400	180, 400	45, 550	192, 650	45, 950
愛 知	1, 035, 300	9, 150	125, 750	356, 800	29, 000	381, 200	133, 400
三 重	256, 100	6, 900	30, 900	86, 900	4, 950	116, 600	9, 850
滋 賀	176, 900	2, 100	19, 850	57, 650	4, 150	73, 800	19, 350
京 都	384, 000	1, 750	37, 150	98, 750	46, 850	164, 150	35, 350
大 阪	1, 403, 900	2, 150	189, 550	384, 500	87, 450	496, 800	243, 450
兵 庫	806, 600	7, 800	75, 700	232, 050	18, 000	416, 500	56, 550
奈 良	202, 050	1, 950	20, 750	41, 650	2, 000	88, 150	47, 550
和 歌 山	164, 850	6, 550	16, 250	31, 550	2, 400	42, 750	65, 350
鳥 取	79, 350	4, 450	8, 750	23, 900	600	37, 850	3, 800
島 根	89, 800	4, 650	10, 550	21, 700	12, 500	32, 650	7, 750
岡 山	265, 550	5, 000	27, 250	68, 700	16, 400	139, 200	9, 000
広 島	390, 450	6, 300	54, 300	100, 700	2, 400	191, 650	35, 100
山 口	210, 050	5, 850	24, 100	57, 150	3, 800	102, 250	16, 900
徳 島	103, 900	3, 850	8, 100	19, 100	1, 950	48, 250	22, 650
香 川	137, 750	5, 000	17, 200	41, 000	1, 350	70, 300	2, 900
愛 媛	215, 500	10, 450	26, 850	58, 600	3, 700	106, 500	9, 400
高 知	117, 200	6, 750	17, 350	29, 250	2, 550	52, 150	9, 150
福 岡	742, 350	12, 150	100, 400	198, 600	16, 700	373, 800	40, 700
佐 賀	111, 000	8, 050	15, 400	33, 150	3, 350	48, 650	2, 400
長 崎	218, 800	7, 150	32, 750	60, 350	2, 100	89, 750	26, 700
熊 本	270, 900	26, 750	19, 900	80, 900	33, 850	97, 550	11, 950
大 分	170, 250	5, 550	20, 900	44, 100	5, 250	89, 000	5, 450
宮 崎	179, 400	8, 050	21, 950	44, 700	3, 600	71, 650	29, 450
鹿 児 島	258, 750	16, 050	35, 450	79, 500	4, 000	112, 350	11, 400
沖 縄	248, 750	7, 500	38, 100	85, 450	11, 300	92, 450	13, 950

第14表－3 都道府県別、世帯主の職業別世帯数 ―退職世帯―

都道府県別	総数	農林水産業	その他の 自営業	被用者	その他	無職	不詳
全 国	885, 650	24, 700	71, 050	256, 050	50, 850	420, 950	62, 050
北 海 道	32, 350	400	2, 650	10, 200	1, 200	17, 200	700
青 森	11, 100	600	550	2, 400	100	6, 500	950
岩 手	12, 000	1, 500	1, 700	2, 650	350	3, 800	2, 000
宮 城	13, 400	650	900	2, 700	100	6, 350	2, 700
秋 田	10, 900	1, 050	1, 200	1, 800	150	4, 100	2, 600
山 形	12, 850	1, 200	800	3, 350	350	6, 100	1, 050
福 島	17, 450	1, 000	650	4, 400	3, 250	6, 600	1, 550
茨 城	24, 200	1, 000	1, 200	5, 600	550	13, 550	2, 300
栃 木	18, 700	750	1, 450	7, 450	2, 400	6, 650	－
群 馬	17, 250	350	1, 750	5, 700	1, 100	8, 350	－
埼 玉	43, 700	350	2, 150	11, 050	3, 100	19, 400	7, 650
千 葉	37, 650	450	3, 200	10, 900	1, 400	20, 450	1, 250
東 京	66, 750	－	9, 500	21, 850	4, 850	26, 100	4, 450
神 奈 川	42, 250	－	2, 800	11, 150	2, 200	25, 450	650
新 潟	21, 700	1, 200	2, 500	7, 550	1, 000	9, 350	100
富 山	10, 650	700	1, 000	3, 150	－	5, 800	－
石 川	9, 450	250	350	2, 450	300	3, 200	2, 900
福 井	7, 600	750	450	2, 400	350	2, 750	900
山 梨	7, 550	200	400	1, 950	500	3, 400	1, 100
長 野	21, 050	900	1, 500	6, 200	450	6, 950	5, 050
岐 阜	14, 850	250	1, 900	6, 950	50	5, 600	100
静 岡	35, 100	400	2, 300	13, 900	3, 600	13, 700	1, 200
愛 知	47, 500	700	4, 850	15, 700	1, 850	22, 050	2, 350
三 重	15, 450	700	800	6, 300	850	6, 800	－
滋 賀	14, 450	400	1, 150	3, 700	600	7, 650	950
京 都	15, 300	50	550	4, 150	2, 800	6, 850	900
大 阪	45, 500	100	4, 100	10, 150	6, 800	21, 600	2, 750
兵 庫	33, 250	450	1, 850	9, 850	950	18, 100	2, 050
奈 良	9, 750	150	650	2, 100	200	5, 050	1, 600
和 歌 山	7, 800	－	500	1, 900	100	2, 150	3, 150
鳥 取	6, 550	650	200	2, 200	150	3, 250	100
島 根	8, 200	500	850	1, 500	1, 700	3, 100	550
岡 山	14, 500	150	750	4, 500	1, 400	7, 600	100
広 島	20, 550	650	1, 700	5, 050	200	11, 700	1, 250
山 口	11, 400	400	500	3, 250	650	6, 100	500
徳 島	7, 300	350	700	800	150	3, 350	1, 950
香 川	8, 350	250	650	3, 150	100	4, 200	－
愛 媛	12, 700	250	850	3, 350	150	7, 900	200
高 知	8, 600	350	900	1, 800	200	4, 900	450
福 岡	31, 850	600	2, 350	9, 150	500	18, 500	750
佐 賀	7, 450	450	150	2, 550	600	3, 700	－
長 崎	12, 850	450	1, 500	3, 050	100	6, 200	1, 550
熊 本	15, 400	1, 300	1, 000	5, 100	1, 700	6, 050	250
大 分	11, 100	100	600	2, 400	1, 050	6, 750	200
宮 崎	10, 750	650	550	2, 650	100	5, 700	1, 100
鹿 児 島	14, 000	950	1, 850	4, 350	400	6, 300	150
沖 縄	6, 600	150	600	1, 600	200	4, 050	－

第14表－4 都道府県別、世帯主の職業別世帯数 ―全世帯―

&lt;擬制世帯を除く&gt;

都道府県別	総数	農林水産業	その他の 自営業	被用者	その他	無職	不詳
全 国	16, 163, 700	348, 350	2, 054, 800	4, 828, 150	684, 400	6, 251, 600	1, 996, 400
北 海 道	725, 700	29, 050	80, 550	239, 150	19, 950	318, 900	38, 100
青 森	179, 350	11, 750	18, 800	50, 200	4, 350	70, 500	23, 750
岩 手	148, 950	13, 850	18, 800	39, 600	6, 500	47, 600	22, 600
宮 城	258, 650	10, 350	32, 100	60, 200	2, 800	118, 400	34, 800
秋 田	118, 650	10, 000	13, 750	27, 600	4, 000	43, 900	19, 400
山 形	114, 600	7, 750	17, 600	26, 400	2, 450	48, 800	11, 600
福 島	233, 350	9, 500	23, 400	52, 350	51, 700	75, 350	21, 050
茨 城	380, 150	13, 400	46, 700	126, 250	12, 700	143, 100	38, 000
栃 木	250, 450	11, 200	36, 200	84, 550	23, 300	88, 750	6, 450
群 馬	251, 150	7, 000	39, 250	74, 150	28, 600	95, 300	6, 850
埼 玉	932, 900	5, 600	86, 750	238, 850	45, 150	277, 800	278, 750
千 葉	817, 100	11, 150	85, 450	293, 400	19, 550	345, 450	62, 100
東 京	1, 941, 900	2, 200	257, 000	628, 250	88, 650	596, 050	369, 750
神 奈 川	1, 118, 150	2, 550	125, 250	389, 700	41, 800	492, 000	66, 850
新 潟	246, 650	9, 200	38, 500	71, 600	9, 500	112, 950	4, 900
富 山	105, 050	4, 200	13, 650	31, 200	750	53, 550	1, 700
石 川	127, 300	1, 500	13, 500	25, 050	4, 850	31, 850	50, 550
福 井	76, 750	2, 550	13, 400	21, 250	900	26, 850	11, 800
山 梨	108, 800	4, 100	16, 850	26, 200	4, 550	38, 150	18, 950
長 野	246, 800	9, 450	30, 150	65, 900	4, 350	76, 900	60, 050
岐 阜	240, 500	4, 250	46, 050	97, 100	2, 550	78, 800	11, 750
静 岡	444, 800	8, 700	73, 450	137, 800	34, 650	152, 200	38, 000
愛 知	872, 150	8, 350	117, 500	300, 350	23, 300	301, 150	121, 500
三 重	210, 300	5, 600	27, 850	72, 550	4, 500	90, 600	9, 200
滋 賀	147, 150	1, 650	18, 400	44, 650	3, 900	60, 750	17, 800
京 都	347, 850	1, 650	35, 250	93, 200	41, 500	144, 800	31, 450
大 阪	1, 253, 850	2, 250	178, 100	342, 550	77, 750	419, 750	233, 450
兵 庫	690, 800	7, 050	70, 900	197, 700	15, 050	347, 750	52, 350
奈 良	170, 000	1, 800	18, 450	34, 700	1, 700	70, 650	42, 700
和 歌 山	138, 700	5, 350	15, 650	26, 400	1, 450	33, 450	56, 400
鳥 取	67, 800	4, 450	8, 300	20, 500	500	30, 200	3, 850
島 根	74, 600	4, 000	9, 650	17, 500	10, 950	25, 700	6, 800
岡 山	217, 450	3, 850	26, 100	52, 350	13, 600	113, 400	8, 150
広 島	331, 800	5, 250	49, 000	87, 400	2, 050	158, 300	29, 800
山 口	176, 900	4, 850	22, 900	48, 100	3, 400	82, 950	14, 700
徳 島	87, 200	3, 550	7, 500	15, 250	1, 600	39, 650	19, 650
香 川	114, 500	4, 250	15, 250	35, 000	850	56, 300	2, 850
愛 媛	186, 700	8, 700	25, 300	50, 400	2, 550	90, 950	8, 800
高 知	104, 150	6, 100	16, 250	27, 050	2, 050	44, 250	8, 450
福 岡	661, 500	10, 500	95, 350	181, 350	13, 250	323, 000	38, 050
佐 賀	90, 900	7, 000	14, 150	26, 100	2, 950	38, 300	2, 400
長 崎	184, 600	6, 050	30, 000	53, 400	1, 600	70, 200	23, 350
熊 本	223, 700	24, 100	17, 100	69, 950	26, 600	74, 650	11, 300
大 分	142, 750	3, 750	19, 400	37, 450	4, 550	72, 050	5, 550
宮 崎	157, 550	7, 350	20, 750	40, 350	2, 850	60, 800	25, 450
鹿 児 島	226, 800	14, 700	34, 150	70, 450	3, 200	93, 500	10, 800
沖 縄	216, 300	6, 900	34, 400	76, 700	9, 100	75, 350	13, 850



第14表－5 都道府県別、世帯主の職業別世帯数 ―一般世帯―

＜擬制世帯を除く＞

都道府県別	総数	農林水産業	その他の 自営業	被用者	その他	無職	不詳
全 国	15,648,500	335,900	2,020,900	4,669,750	653,250	6,007,750	1,960,950
北 海 道	701,500	28,800	78,700	230,950	19,350	306,050	37,650
青 森	172,050	11,450	18,650	48,400	4,350	65,850	23,350
岩 手	143,950	13,250	18,700	38,300	6,350	45,650	21,700
宮 城	250,800	10,000	31,600	58,900	2,700	114,400	33,200
秋 田	113,050	9,650	13,450	26,650	3,950	41,450	17,900
山 形	109,650	7,150	17,300	24,900	2,350	46,800	11,150
福 島	224,200	9,100	23,200	49,900	49,650	71,800	20,550
茨 城	366,050	12,850	46,000	122,800	12,400	135,200	36,800
栃 木	240,050	10,850	35,450	80,450	21,550	85,300	6,450
群 馬	241,850	7,000	38,750	70,850	28,200	90,200	6,850
埼 玉	904,450	5,350	85,400	231,900	43,000	265,250	273,550
千 葉	797,250	10,850	84,450	287,100	18,800	334,700	61,350
東 京	1,900,500	2,200	251,050	613,950	86,000	580,500	366,800
神 奈 川	1,093,400	2,550	123,700	383,100	40,000	477,400	66,650
新 潟	236,200	8,750	37,900	67,450	8,800	108,400	4,900
富 山	101,050	3,900	13,400	29,600	750	51,700	1,700
石 川	121,550	1,400	13,350	23,550	4,650	30,100	48,500
福 井	72,850	2,350	13,200	20,100	650	25,350	11,200
山 梨	104,150	4,000	16,550	24,800	4,350	36,250	18,200
長 野	236,900	9,050	29,450	62,750	4,100	73,700	57,850
岐 阜	233,450	4,100	45,550	93,450	2,550	76,150	11,650
静 岡	425,000	8,600	72,800	129,950	32,700	143,400	37,550
愛 知	845,250	8,050	114,600	290,450	21,950	289,850	120,350
三 重	201,850	5,250	27,450	69,000	4,150	86,800	9,200
滋 賀	138,950	1,500	17,600	41,900	3,500	57,200	17,250
京 都	337,700	1,600	35,150	90,700	39,300	140,100	30,850
大 阪	1,225,050	2,150	176,400	335,050	73,100	406,300	232,050
兵 庫	669,100	6,750	69,400	190,600	14,400	336,350	51,600
奈 良	163,750	1,700	18,150	33,250	1,700	67,500	41,450
和 歌 山	133,900	5,350	15,400	25,300	1,400	32,250	54,200
鳥 取	64,700	4,050	8,300	19,200	500	28,900	3,750
島 根	70,100	3,800	9,500	16,350	9,800	24,100	6,550
岡 山	208,700	3,800	25,650	49,450	12,850	108,850	8,100
広 島	319,150	4,800	47,700	84,450	1,950	151,150	29,100
山 口	169,600	4,650	22,750	46,200	2,750	78,900	14,350
徳 島	83,100	3,350	7,100	14,850	1,500	37,350	18,950
香 川	110,250	4,150	15,250	33,150	800	54,050	2,850
愛 媛	179,000	8,450	24,750	48,600	2,450	86,100	8,650
高 知	98,650	6,000	15,700	25,650	2,000	41,250	8,050
福 岡	642,800	10,150	94,650	175,600	13,000	311,800	37,600
佐 賀	86,650	6,700	14,050	24,450	2,650	36,400	2,400
長 崎	176,850	5,900	29,150	51,450	1,600	66,500	22,250
熊 本	215,250	23,300	16,650	66,750	26,250	71,100	11,200
大 分	136,750	3,700	19,150	35,650	3,900	69,000	5,350
宮 崎	150,750	6,800	20,250	38,300	2,750	57,850	24,800
鹿 児 島	217,900	13,900	33,250	67,850	2,900	89,300	10,700
沖 縄	212,850	6,850	34,300	75,750	8,900	73,200	13,850



第14表－6 都道府県別、世帯主の職業別世帯数

－退職世帯－  
＜擬制世帯を除く＞

都道府県別	総数	農林水産業	その他の 自営業	被用者	その他	無職	不詳
全 国	816,650	23,250	68,650	234,650	47,700	384,650	57,750
北 海 道	30,250	400	2,650	9,450	1,100	15,950	700
青 森 県	10,400	600	550	2,250	100	6,150	750
岩 手 県	10,900	1,350	1,600	2,350	350	3,450	1,800
宮 城 県	12,500	550	900	2,450	100	6,000	2,500
秋 田 県	9,900	850	1,100	1,800	150	3,550	2,450
山 形 県	10,700	1,200	800	2,650	350	4,750	950
福 島 県	15,950	1,000	650	3,900	2,950	6,050	1,400
茨 城 県	22,750	1,000	1,200	5,300	550	12,600	2,100
栃 木 県	17,300	750	1,450	6,950	2,200	5,950	－
群 馬 県	15,900	350	1,600	5,150	750	8,050	－
埼 玉 県	41,550	350	2,150	10,650	3,000	18,300	7,100
千 葉 県	35,350	450	3,100	10,250	1,250	19,050	1,250
東 京 都	61,600	－	9,100	19,850	4,450	23,750	4,450
神 奈 川 県	38,200	－	2,650	8,650	2,100	24,150	650
新 潟 県	19,750	1,100	2,500	6,600	1,000	8,500	50
富 山 県	8,800	600	800	2,750	－	4,650	－
石 川 県	9,200	250	350	2,350	300	3,050	2,900
福 井 県	6,750	750	450	2,100	350	2,250	850
山 梨 県	7,050	200	400	1,800	450	3,100	1,100
長 野 県	19,050	750	1,500	5,550	400	6,550	4,300
岐 阜 県	13,300	150	1,900	6,400	50	4,700	100
静 岡 県	31,800	400	2,200	12,900	3,200	12,550	550
愛 知 県	43,750	600	4,850	14,550	1,850	19,600	2,300
三 重 県	14,050	700	800	5,700	800	6,050	－
滋 賀 県	13,600	400	1,150	3,500	500	7,100	950
京 都 府	14,400	50	550	4,000	2,800	6,200	800
大 阪 府	41,150	100	3,350	9,500	6,750	18,900	2,550
兵 庫 県	30,650	450	1,850	9,200	750	16,350	2,050
奈 良 県	9,650	150	650	2,100	200	4,950	1,600
和 歌 山 県	7,600	－	500	1,900	100	2,000	3,100
鳥 取 県	5,650	600	200	1,900	100	2,750	100
島 根 県	7,700	400	850	1,500	1,650	2,850	450
岡 山 県	13,300	100	750	3,550	1,400	7,400	100
広 島 県	19,350	550	1,700	4,800	200	10,900	1,200
山 口 県	10,850	400	500	3,000	650	5,900	400
徳 島 県	6,750	350	700	700	150	3,100	1,750
香 川 県	7,250	150	500	2,950	50	3,600	－
愛 媛 県	12,500	250	850	3,350	150	7,700	200
高 知 県	8,200	350	900	1,800	100	4,600	450
福 岡 県	29,750	600	2,250	8,550	500	17,200	650
佐 賀 県	6,500	400	150	2,200	550	3,200	－
長 崎 県	12,000	450	1,500	2,700	100	5,800	1,450
熊 本 県	13,950	1,300	900	4,850	1,650	5,000	250
大 分 県	10,100	100	600	2,300	850	6,050	200
宮 崎 県	9,850	650	550	2,550	100	4,900	1,100
鹿 児 島 県	13,300	950	1,850	4,150	400	5,800	150
沖 縄 県	5,850	150	600	1,250	200	3,650	－



## V 統計表（組合員票編）

第1表 組合員の年齢階級別、

組合員の 年齢階級	組合員数	被保険者数	基礎賦課額			保険料算定額
			保険料算定額	減免等 による額	保険料調定額	
			千円	千円	千円	千円
計	1, 427, 700	2, 938, 800	355, 229, 991	462, 263	354, 767, 728	95, 831, 395
15歳 ～ 19歳	6, 950	9, 950	1, 007, 421	—	1, 007, 421	278, 107
20 " ～ 24 "	65, 100	75, 700	8, 792, 186	9, 720	8, 782, 466	2, 653, 708
25 " ～ 29 "	94, 400	128, 950	16, 009, 018	52, 992	15, 956, 026	4, 634, 332
30 " ～ 34 "	118, 850	222, 250	24, 916, 756	120, 721	24, 796, 035	7, 044, 245
35 " ～ 39 "	144, 850	346, 800	34, 938, 391	4, 320	34, 934, 071	10, 017, 643
40 " ～ 44 "	179, 550	436, 850	47, 385, 360	4, 320	47, 381, 040	13, 106, 493
45 " ～ 49 "	169, 450	405, 650	50, 924, 256	22, 580	50, 901, 676	13, 859, 661
50 " ～ 54 "	144, 200	320, 450	45, 491, 788	5, 400	45, 486, 388	12, 280, 938
55 " ～ 59 "	129, 900	277, 350	38, 937, 156	220	38, 936, 936	10, 094, 230
60 " ～ 64 "	146, 600	285, 050	37, 403, 176	15, 310	37, 387, 866	9, 471, 152
65 " ～ 69 "	136, 050	263, 850	32, 725, 960	133, 680	32, 592, 280	8, 029, 710
70 " ～ 74 "	70, 550	132, 050	15, 782, 543	86, 280	15, 696, 263	3, 915, 565
75 " ～ 79 "	10, 350	19, 000	631, 053	6, 720	624, 333	312, 990
80 " ～ 84 "	6, 350	9, 550	232, 248	—	232, 248	105, 020
85 " ～	4, 550	5, 350	52, 680	—	52, 680	27, 600

注) 被保険者には国保被保険者ではない組合員を含んでいる。

組合員の 年齢階級	組合員数	被保険者数	基礎賦課額			保険料算定額
			保険料算定額	減免等 による額	保険料調定額	
			千円	千円	千円	千円
計	1, 406, 650	2, 905, 200	354, 374, 670	455, 543	353, 919, 127	95, 401, 025
15歳 ～ 19歳	6, 950	9, 950	1, 007, 421	—	1, 007, 421	278, 107
20 " ～ 24 "	65, 100	75, 700	8, 792, 186	9, 720	8, 782, 466	2, 653, 708
25 " ～ 29 "	94, 400	128, 950	16, 009, 018	52, 992	15, 956, 026	4, 634, 332
30 " ～ 34 "	118, 850	222, 250	24, 916, 756	120, 721	24, 796, 035	7, 044, 245
35 " ～ 39 "	144, 850	346, 800	34, 938, 391	4, 320	34, 934, 071	10, 017, 643
40 " ～ 44 "	179, 550	436, 850	47, 385, 360	4, 320	47, 381, 040	13, 106, 493
45 " ～ 49 "	169, 450	405, 650	50, 924, 256	22, 580	50, 901, 676	13, 859, 661
50 " ～ 54 "	144, 200	320, 450	45, 491, 788	5, 400	45, 486, 388	12, 280, 938
55 " ～ 59 "	129, 900	277, 350	38, 937, 156	220	38, 936, 936	10, 094, 230
60 " ～ 64 "	146, 600	285, 050	37, 403, 176	15, 310	37, 387, 866	9, 471, 152
65 " ～ 69 "	136, 050	263, 850	32, 725, 960	133, 680	32, 592, 280	8, 029, 710
70 " ～ 74 "	70, 500	132, 000	15, 782, 543	86, 280	15, 696, 263	3, 915, 565

# 保険料賦課状況

後期高齢者支援金賦課額		介護納付金賦課額			後期高齢者賦課額		
減免等 による額	保険料調定額	保険料算定額	減免等 による額	保険料調定額	保険料算定額	減免等 による額	保険料調定額
千円	千円	千円	千円	千円	千円	千円	千円
106,383	95,725,012	45,006,433	13,440	44,992,993	558,610	4,200	554,410
-	278,107	5,760	-	5,760	-	-	-
4,920	2,648,788	13,200	-	13,200	-	-	-
13,984	4,620,348	22,320	-	22,320	-	-	-
33,719	7,010,526	104,020	-	104,020	-	-	-
3,000	10,014,643	300,680	-	300,680	-	-	-
3,000	13,103,493	8,697,064	-	8,697,064	-	-	-
-	13,859,661	9,634,819	-	9,634,819	-	-	-
1,920	12,279,018	8,756,039	2,160	8,753,879	-	-	-
-	10,094,230	7,775,721	-	7,775,721	-	-	-
1,920	9,469,232	7,747,326	2,160	7,745,166	-	-	-
31,200	7,998,510	1,453,672	9,120	1,444,552	-	-	-
9,960	3,905,605	361,370	-	361,370	600	-	600
2,760	310,230	55,620	-	55,620	284,670	2,400	282,270
-	105,020	58,200	-	58,200	138,100	1,200	136,900
-	27,600	20,622	-	20,622	135,240	600	134,640

(再掲) 国保被保険者ではない組合員の世帯を除く

後期高齢者支援金賦課額		介護納付金賦課額		
減免等 による額	保険料調定額	保険料算定額	減免等 による額	保険料調定額
千円	千円	千円	千円	千円
103,623	95,297,402	44,871,991	13,440	44,858,551
-	278,107	5,760	-	5,760
4,920	2,648,788	13,200	-	13,200
13,984	4,620,348	22,320	-	22,320
33,719	7,010,526	104,020	-	104,020
3,000	10,014,643	300,680	-	300,680
3,000	13,103,493	8,697,064	-	8,697,064
-	13,859,661	9,634,819	-	9,634,819
1,920	12,279,018	8,756,039	2,160	8,753,879
-	10,094,230	7,775,721	-	7,775,721
1,920	9,469,232	7,747,326	2,160	7,745,166
31,200	7,998,510	1,453,672	9,120	1,444,552
9,960	3,905,605	361,370	-	361,370

第2表 群別、

群 別	組合員数	被保険者数	基礎賦課額			保険料算定額
			保険料算定額	減免等 による額	保険料調定額	
			千円	千円	千円	千円
計	1, 427, 700	2, 938, 800	355, 229, 991	462, 263	354, 767, 728	95, 831, 395
A 群	215, 050	385, 700	46, 474, 850	26, 110	46, 448, 740	13, 059, 938
B 群	500, 500	946, 000	101, 407, 330	165, 480	101, 241, 850	27, 151, 970
C 群	158, 550	333, 300	32, 919, 180	－	32, 919, 180	9, 537, 075
D 群	250, 800	562, 200	60, 392, 400	－	60, 392, 400	15, 188, 640
E 群	302, 800	711, 600	114, 036, 231	270, 673	113, 765, 558	30, 893, 772

注) 被保険者には国保被保険者ではない組合員を含んでいる。

群 別	組合員数	被保険者数	基礎賦課額			保険料算定額
			保険料算定額	減免等 による額	保険料調定額	
			千円	千円	千円	千円
計	1, 406, 650	2, 905, 200	354, 374, 670	455, 543	353, 919, 127	95, 401, 025
A 群	206, 600	372, 550	46, 117, 889	26, 110	46, 091, 779	12, 899, 228
B 群	492, 100	932, 900	101, 052, 610	158, 760	100, 893, 850	26, 986, 530
C 群	154, 350	325, 950	32, 775, 540	－	32, 775, 540	9, 432, 855
D 群	250, 800	562, 200	60, 392, 400	－	60, 392, 400	15, 188, 640
E 群	302, 800	711, 600	114, 036, 231	270, 673	113, 765, 558	30, 893, 772

## 保険料賦課状況

後期高齢者支援金賦課額		介護納付金賦課額			後期高齢者賦課額		
減免等 による額	保険料調定額	保険料算定額	減免等 による額	保険料調定額	保険料算定額	減免等 による額	保険料調定額
千円	千円	千円	千円	千円	千円	千円	千円
106,383	95,725,012	45,006,433	13,440	44,992,993	558,610	4,200	554,410
5,760	13,054,178	6,578,957	4,320	6,574,637	212,230	1,800	210,430
24,720	27,127,250	13,094,310	－	13,094,310	280,500	2,400	278,100
－	9,537,075	4,678,785	－	4,678,785	65,880	－	65,880
－	15,188,640	6,452,640	－	6,452,640	－	－	－
75,903	30,817,869	14,201,741	9,120	14,192,621	－	－	－

(再掲) 国保被保険者ではない組合員の世帯を除く

後期高齢者支援金賦課額		介護納付金賦課額		
減免等 による額	保険料調定額	保険料算定額	減免等 による額	保険料調定額
千円	千円	千円	千円	千円
103,623	95,297,402	44,871,991	13,440	44,858,551
5,760	12,893,468	6,524,075	4,320	6,519,755
21,960	26,964,570	13,048,230	－	13,048,230
－	9,432,855	4,645,305	－	4,645,305
－	15,188,640	6,452,640	－	6,452,640
75,903	30,817,869	14,201,741	9,120	14,192,621

第3表 世帯人員別、

世帯人数 (被保険者数)	組合員数	被保険者数	基礎賦課額			保険料算定額
			保険料算定額	減免等 による額	保険料調定額	
			千円	千円	千円	千円
計	1, 427, 700	2, 938, 800	355, 229, 991	462, 263	354, 767, 728	95, 831, 395
1 人	659, 150	659, 150	110, 991, 828	220, 703	110, 771, 125	28, 688, 223
2 人	347, 550	695, 100	89, 340, 362	62, 760	89, 277, 602	22, 908, 522
3 人	186, 850	560, 550	61, 958, 363	145, 680	61, 812, 683	17, 073, 815
4 人	166, 050	664, 200	63, 940, 811	26, 840	63, 913, 971	18, 415, 259
5 人	53, 100	265, 500	22, 533, 163	6, 280	22, 526, 883	6, 670, 638
6 人	12, 100	72, 600	5, 156, 953	—	5, 156, 953	1, 588, 767
7 人	1, 800	12, 600	887, 800	—	887, 800	324, 240
8人以上	1, 100	9, 100	420, 710	—	420, 710	161, 930

注) 被保険者には国保被保険者ではない組合員を含んでいる。

世帯人数 (被保険者数)	組合員数	被保険者数	基礎賦課額			保険料算定額
			保険料算定額	減免等 による額	保険料調定額	
			千円	千円	千円	千円
計	1, 406, 650	2, 905, 200	354, 374, 670	455, 543	353, 919, 127	95, 401, 025
1 人	648, 300	648, 300	110, 991, 828	220, 703	110, 771, 125	28, 682, 283
2 人	338, 850	677, 700	88, 762, 637	56, 040	88, 706, 597	22, 615, 972
3 人	185, 800	557, 400	61, 795, 895	145, 680	61, 650, 215	17, 003, 975
4 人	165, 900	663, 600	63, 897, 611	26, 840	63, 870, 771	18, 397, 259
5 人	52, 900	264, 500	22, 490, 203	6, 280	22, 483, 923	6, 643, 758
6 人	12, 000	72, 000	5, 127, 985	—	5, 127, 985	1, 571, 607
7 人	1, 800	12, 600	887, 800	—	887, 800	324, 240
8人以上	1, 100	9, 100	420, 710	—	420, 710	161, 930



## 保険料賦課状況

後期高齢者支援金賦課額		介護納付金賦課額			後期高齢者賦課額		
減免等 による額	保険料調定額	保険料算定額	減免等 による額	保険料調定額	保険料算定額	減免等 による額	保険料調定額
千円	千円	千円	千円	千円	千円	千円	千円
106,383	95,725,012	45,006,433	13,440	44,992,993	558,610	4,200	554,410
50,463	28,637,760	12,617,631	4,320	12,613,311	306,850	1,800	305,050
7,440	22,901,082	12,139,601	－	12,139,601	217,140	2,400	214,740
45,480	17,028,335	8,225,576	9,120	8,216,456	19,680	－	19,680
－	18,415,259	8,554,853	－	8,554,853	7,800	－	7,800
3,000	6,667,638	2,799,435	－	2,799,435	3,540	－	3,540
－	1,588,767	506,216	－	506,216	3,600	－	3,600
－	324,240	106,260	－	106,260	－	－	－
－	161,930	56,860	－	56,860	－	－	－

(再掲) 国保被保険者ではない組合員の世帯を除く

後期高齢者支援金賦課額		介護納付金賦課額		
減免等 による額	保険料調定額	保険料算定額	減免等 による額	保険料調定額
千円	千円	千円	千円	千円
103,623	95,297,402	44,871,991	13,440	44,858,551
50,463	28,631,820	12,617,631	4,320	12,613,311
4,680	22,611,292	12,082,259	－	12,082,259
45,480	16,958,495	8,179,136	9,120	8,170,016
－	18,397,259	8,545,853	－	8,545,853
3,000	6,640,758	2,783,835	－	2,783,835
－	1,571,607	500,156	－	500,156
－	324,240	106,260	－	106,260
－	161,930	56,860	－	56,860

第4表 業種別、

業種別	組合員数	被保険者数	基礎賦課額			
			保険料算定額	減免等 による額	保険料調定額	保険料算定額
			千円	千円	千円	千円
計	1,427,700	2,938,800	355,229,991	462,263	354,767,728	95,831,395
医 師	187,700	321,350	42,420,990	57,600	42,363,390	12,370,405
歯 科 医 師	165,500	277,700	34,530,041	114,310	34,415,731	10,121,900
薬 剤 師	30,150	47,150	6,791,615	—	6,791,615	1,839,000
一 般 業 種	198,550	358,700	34,429,574	2,400	34,427,174	10,427,258
建 設 関 係	661,000	1,509,900	149,163,780	118,560	149,045,220	37,876,340
全 国 土 木	184,800	424,000	87,893,991	169,393	87,724,598	23,196,492

注) 被保険者には国保被保険者ではない組合員を含んでいる。

業種別	組合員数	被保険者数	基礎賦課額			
			保険料算定額	減免等 による額	保険料調定額	保険料算定額
			千円	千円	千円	千円
計	1,406,650	2,905,200	354,374,670	455,543	353,919,127	95,401,025
医 師	177,850	306,550	42,015,090	50,880	41,964,210	12,179,245
歯 科 医 師	162,450	273,300	34,438,301	114,310	34,323,991	10,066,700
薬 剤 師	29,150	45,550	6,744,590	—	6,744,590	1,815,870
一 般 業 種	192,450	348,000	34,158,818	2,400	34,156,418	10,291,278
建 設 関 係	659,950	1,507,800	149,123,880	118,560	149,005,320	37,851,440
全 国 土 木	184,800	424,000	87,893,991	169,393	87,724,598	23,196,492

## 保険料賦課状況

後期高齢者支援金賦課額		介護納付金賦課額			後期高齢者賦課額		
減免等 による額	保険料調定額	保険料算定額	減免等 による額	保険料調定額	保険料算定額	減免等 による額	保険料調定額
千円	千円	千円	千円	千円	千円	千円	千円
106,383	95,725,012	45,006,433	13,440	44,992,993	558,610	4,200	554,410
12,720	12,357,685	6,845,677	－	6,845,677	374,700	4,200	370,500
5,760	10,116,140	4,351,885	4,320	4,347,565	111,700	－	111,700
－	1,839,000	876,540	－	876,540	16,350	－	16,350
－	10,427,258	4,728,760	－	4,728,760	37,260	－	37,260
43,200	37,833,140	16,954,790	9,120	16,945,670	18,600	－	18,600
44,703	23,151,789	11,248,781	－	11,248,781	－	－	－

(再掲) 国保被保険者ではない組合員の世帯を除く

後期高齢者支援金賦課額		介護納付金賦課額		
減免等 による額	保険料調定額	保険料算定額	減免等 による額	保険料調定額
千円	千円	千円	千円	千円
103,623	95,297,402	44,871,991	13,440	44,858,551
9,960	12,169,285	6,789,415	－	6,789,415
5,760	10,060,940	4,345,945	4,320	4,341,625
－	1,815,870	866,700	－	866,700
－	10,291,278	4,672,120	－	4,672,120
43,200	37,808,240	16,949,030	9,120	16,939,910
44,703	23,151,789	11,248,781	－	11,248,781

第5表 組合員及び被保険者の

年齢階級	総数			組合員		
	計	男	女	計	男	女
	人	人	人	人	人	人
計	2,938,800	1,538,050	1,400,750	1,427,700	1,065,300	362,400
～ 4歳	139,750	77,450	62,300	—	—	—
5歳 ～ 9 "	150,950	77,100	73,850	—	—	—
10 " ～ 14 "	169,000	87,000	82,000	—	—	—
15 " ～ 19 "	184,300	95,600	88,700	6,950	4,650	2,300
20 " ～ 24 "	170,800	81,050	89,750	65,100	26,150	38,950
25 " ～ 29 "	156,150	69,350	86,800	94,400	46,150	48,250
30 " ～ 34 "	186,050	90,850	95,200	118,850	75,200	43,650
35 " ～ 39 "	219,950	114,200	105,750	144,850	102,450	42,400
40 " ～ 44 "	267,300	144,900	122,400	179,550	136,700	42,850
45 " ～ 49 "	250,900	131,550	119,350	169,450	127,350	42,100
50 " ～ 54 "	211,700	110,850	100,850	144,200	108,150	36,050
55 " ～ 59 "	207,000	107,900	99,100	129,900	106,850	23,050
60 " ～ 64 "	245,250	133,650	111,600	146,600	128,800	17,800
65 " ～ 69 "	236,500	130,850	105,650	136,050	123,450	12,600
70 " ～ 74 "	121,950	67,250	54,700	70,550	60,900	9,650
75 " ～ 79 "	10,350	8,850	1,500	10,350	8,850	1,500
80 " ～ 84 "	6,350	5,650	700	6,350	5,650	700
85 " ～	4,550	4,000	550	4,550	4,000	550

年齢階級別分布（５歳階級）

組合員			その他被保険者		
(再掲) 国保被保険者ではない組合員を除く					
計	男	女	計	男	女
人	人	人	人	人	人
1, 406, 650	1, 046, 850	359, 800	1, 511, 100	472, 750	1, 038, 350
－	－	－	139, 750	77, 450	62, 300
－	－	－	150, 950	77, 100	73, 850
－	－	－	169, 000	87, 000	82, 000
6, 950	4, 650	2, 300	177, 350	90, 950	86, 400
65, 100	26, 150	38, 950	105, 700	54, 900	50, 800
94, 400	46, 150	48, 250	61, 750	23, 200	38, 550
118, 850	75, 200	43, 650	67, 200	15, 650	51, 550
144, 850	102, 450	42, 400	75, 100	11, 750	63, 350
179, 550	136, 700	42, 850	87, 750	8, 200	79, 550
169, 450	127, 350	42, 100	81, 450	4, 200	77, 250
144, 200	108, 150	36, 050	67, 500	2, 700	64, 800
129, 900	106, 850	23, 050	77, 100	1, 050	76, 050
146, 600	128, 800	17, 800	98, 650	4, 850	93, 800
136, 050	123, 450	12, 600	100, 450	7, 400	93, 050
70, 500	60, 850	9, 650	51, 400	6, 350	45, 050
250	100	150	－	－	－
－	－	－	－	－	－
－	－	－	－	－	－

第6表 組合員及び被保険者の

年齢階級	総数			組合員		
	計	男	女	計	男	女
計	人 2,938,800	人 1,538,050	人 1,400,750	人 1,427,700	人 1,065,300	人 362,400
0 歳	25,650	14,650	11,000	-	-	-
1 "	25,950	15,700	10,250	-	-	-
2 "	25,100	12,750	12,350	-	-	-
3 "	31,300	18,950	12,350	-	-	-
4 "	31,750	15,400	16,350	-	-	-
5 "	31,550	15,800	15,750	-	-	-
6 "	28,500	16,200	12,300	-	-	-
7 "	27,900	12,500	15,400	-	-	-
8 "	32,000	16,800	15,200	-	-	-
9 "	31,000	15,800	15,200	-	-	-
10 "	32,050	19,000	13,050	-	-	-
11 "	31,000	16,900	14,100	-	-	-
12 "	33,800	16,400	17,400	-	-	-
13 "	35,450	16,150	19,300	-	-	-
14 "	36,700	18,550	18,150	-	-	-
15 "	39,400	20,250	19,150	-	-	-
16 "	37,300	21,050	16,250	-	-	-
17 "	37,450	18,600	18,850	200	200	-
18 "	34,750	17,850	16,900	3,750	2,650	1,100
19 "	35,400	17,850	17,550	3,000	1,800	1,200
20 "	34,850	17,900	16,950	6,750	3,150	3,600
21 "	40,550	18,000	22,550	11,300	4,150	7,150
22 "	33,850	15,500	18,350	13,350	5,150	8,200
23 "	29,400	13,500	15,900	15,800	5,300	10,500
24 "	32,150	16,150	16,000	17,900	8,400	9,500
25 "	30,650	13,100	17,550	16,850	7,250	9,600
26 "	29,050	12,050	17,000	19,350	8,050	11,300
27 "	29,550	13,650	15,900	17,500	9,350	8,150
28 "	34,500	14,500	20,000	21,000	10,300	10,700
29 "	32,400	16,050	16,350	19,700	11,200	8,500
30 "	36,300	19,000	17,300	25,400	15,600	9,800
31 "	37,000	17,800	19,200	25,200	14,600	10,600
32 "	37,650	15,900	21,750	21,750	13,950	7,800
33 "	38,250	18,450	19,800	23,800	15,300	8,500
34 "	36,850	19,700	17,150	22,700	15,750	6,950
35 "	37,650	17,750	19,900	23,700	15,650	8,050
36 "	36,550	18,300	18,250	24,550	17,150	7,400
37 "	44,950	25,350	19,600	29,450	20,900	8,550
38 "	47,800	24,650	23,150	33,600	23,250	10,350
39 "	53,000	28,150	24,850	33,550	25,500	8,050
40 "	46,850	25,750	21,100	30,400	23,950	6,450
41 "	54,200	29,000	25,200	36,350	27,500	8,850
42 "	59,300	31,450	27,850	39,900	29,600	10,300
43 "	58,400	31,800	26,600	38,850	29,950	8,900
44 "	48,550	26,900	21,650	34,050	25,700	8,350
45 "	56,050	30,750	25,300	38,000	29,450	8,550
46 "	51,500	25,700	25,800	33,450	24,700	8,750
47 "	51,150	25,250	25,900	33,650	24,400	9,250
48 "	54,750	28,850	25,900	38,000	28,300	9,700
49 "	37,450	21,000	16,450	26,350	20,500	5,850
50 "	49,800	24,700	25,100	34,450	24,300	10,150

年齢階級別分布（各年齢別）

組合員			その他被保険者		
(再掲) 国保被保険者ではない組合員を除く					
計	男	女	計	男	女
人	人	人	人	人	人
1, 406, 650	1, 046, 850	359, 800	1, 511, 100	472, 750	1, 038, 350
-	-	-	25, 650	14, 650	11, 000
-	-	-	25, 950	15, 700	10, 250
-	-	-	25, 100	12, 750	12, 350
-	-	-	31, 300	18, 950	12, 350
-	-	-	31, 750	15, 400	16, 350
-	-	-	31, 550	15, 800	15, 750
-	-	-	28, 500	16, 200	12, 300
-	-	-	27, 900	12, 500	15, 400
-	-	-	32, 000	16, 800	15, 200
-	-	-	31, 000	15, 800	15, 200
-	-	-	32, 050	19, 000	13, 050
-	-	-	31, 000	16, 900	14, 100
-	-	-	33, 800	16, 400	17, 400
-	-	-	35, 450	16, 150	19, 300
-	-	-	36, 700	18, 550	18, 150
-	-	-	39, 400	20, 250	19, 150
-	-	-	37, 300	21, 050	16, 250
200	200	-	37, 250	18, 400	18, 850
3, 750	2, 650	1, 100	31, 000	15, 200	15, 800
3, 000	1, 800	1, 200	32, 400	16, 050	16, 350
6, 750	3, 150	3, 600	28, 100	14, 750	13, 350
11, 300	4, 150	7, 150	29, 250	13, 850	15, 400
13, 350	5, 150	8, 200	20, 500	10, 350	10, 150
15, 800	5, 300	10, 500	13, 600	8, 200	5, 400
17, 900	8, 400	9, 500	14, 250	7, 750	6, 500
16, 850	7, 250	9, 600	13, 800	5, 850	7, 950
19, 350	8, 050	11, 300	9, 700	4, 000	5, 700
17, 500	9, 350	8, 150	12, 050	4, 300	7, 750
21, 000	10, 300	10, 700	13, 500	4, 200	9, 300
19, 700	11, 200	8, 500	12, 700	4, 850	7, 850
25, 400	15, 600	9, 800	10, 900	3, 400	7, 500
25, 200	14, 600	10, 600	11, 800	3, 200	8, 600
21, 750	13, 950	7, 800	15, 900	1, 950	13, 950
23, 800	15, 300	8, 500	14, 450	3, 150	11, 300
22, 700	15, 750	6, 950	14, 150	3, 950	10, 200
23, 700	15, 650	8, 050	13, 950	2, 100	11, 850
24, 550	17, 150	7, 400	12, 000	1, 150	10, 850
29, 450	20, 900	8, 550	15, 500	4, 450	11, 050
33, 600	23, 250	10, 350	14, 200	1, 400	12, 800
33, 550	25, 500	8, 050	19, 450	2, 650	16, 800
30, 400	23, 950	6, 450	16, 450	1, 800	14, 650
36, 350	27, 500	8, 850	17, 850	1, 500	16, 350
39, 900	29, 600	10, 300	19, 400	1, 850	17, 550
38, 850	29, 950	8, 900	19, 550	1, 850	17, 700
34, 050	25, 700	8, 350	14, 500	1, 200	13, 300
38, 000	29, 450	8, 550	18, 050	1, 300	16, 750
33, 450	24, 700	8, 750	18, 050	1, 000	17, 050
33, 650	24, 400	9, 250	17, 500	850	16, 650
38, 000	28, 300	9, 700	16, 750	550	16, 200
26, 350	20, 500	5, 850	11, 100	500	10, 600
34, 450	24, 300	10, 150	15, 350	400	14, 950

第6表 組合員及び被保険者の

年齢階級	総数			組合員		
	計	男	女	計	男	女
	人	人	人	人	人	人
51 歳	40,250	20,850	19,400	27,350	19,950	7,400
52 "	39,650	19,800	19,850	26,200	19,350	6,850
53 "	40,350	23,050	17,300	28,800	22,850	5,950
54 "	41,650	22,450	19,200	27,400	21,700	5,700
55 "	43,400	21,450	21,950	27,800	21,450	6,350
56 "	39,100	21,100	18,000	25,750	20,700	5,050
57 "	41,900	20,100	21,800	24,350	19,700	4,650
58 "	38,300	18,250	20,050	21,500	18,050	3,450
59 "	44,300	27,000	17,300	30,500	26,950	3,550
60 "	46,200	23,300	22,900	27,150	22,100	5,050
61 "	46,950	26,500	20,450	29,250	25,850	3,400
62 "	48,400	27,150	21,250	29,900	26,450	3,450
63 "	50,450	26,450	24,000	28,600	25,550	3,050
64 "	53,250	30,250	23,000	31,700	28,850	2,850
65 "	58,550	30,700	27,850	33,450	30,000	3,450
66 "	55,750	32,700	23,050	33,150	30,600	2,550
67 "	52,450	29,550	22,900	30,700	28,300	2,400
68 "	48,250	27,150	21,100	27,800	24,950	2,850
69 "	21,500	10,750	10,750	10,950	9,600	1,350
70 "	21,150	10,000	11,150	11,550	9,400	2,150
71 "	26,050	15,200	10,850	15,000	14,000	1,000
72 "	26,100	14,650	11,450	15,500	13,600	1,900
73 "	25,050	15,050	10,000	14,150	12,250	1,900
74 "	23,600	12,350	11,250	14,350	11,650	2,700
75 "	3,150	2,600	550	3,150	2,600	550
76 "	2,000	1,600	400	2,000	1,600	400
77 "	1,500	1,350	150	1,500	1,350	150
78 "	1,950	1,800	150	1,950	1,800	150
79 "	1,750	1,500	250	1,750	1,500	250
80 "	1,000	900	100	1,000	900	100
81 "	1,800	1,800	—	1,800	1,800	—
82 "	1,250	1,250	—	1,250	1,250	—
83 "	850	550	300	850	550	300
84 "	1,450	1,150	300	1,450	1,150	300
85 "	1,050	950	100	1,050	950	100
86 "	900	800	100	900	800	100
87 "	550	400	150	550	400	150
88 "	750	750	—	750	750	—
89 "	400	400	—	400	400	—
90 "	200	150	50	200	150	50
91 "	300	200	100	300	200	100
92 "	200	200	—	200	200	—
93 "	150	100	50	150	100	50
94 "	—	—	—	—	—	—
95 "	50	50	—	50	50	—
96 "	—	—	—	—	—	—
97 "	—	—	—	—	—	—
98 "	—	—	—	—	—	—
99 "	—	—	—	—	—	—
100 "	—	—	—	—	—	—
101歳以上	—	—	—	—	—	—



年齢階級別分布（各年齢別）（続き）

[illegible]

平成29年3月8日 印 刷

平成29年3月13日 発 行

平 成 27 年 度

## 国民健康保険実態調査報告

編集・発行 厚生労働省保険局

印 刷 大和綜合印刷株式会社