

平成22年度

国民健康保険実態調査報告



厚生労働省保険局

平成22年度

国民健康保険実態調査報告



厚生労働省保険局

ま え が き

この報告書は、平成22年度に実施した国民健康保険実態調査の結果をまとめたものである。

本調査は、国民健康保険における保険者の保険料（税）賦課の状況及び被保険者の年齢、所得、職業等を調査し、国民健康保険制度の健全な発展を期するための基礎資料を得ることを目的として、昭和37年度から実施され、今回はその第49回目である。

国民健康保険においては、年齢構成の変化や所得階級別世帯数の分布の変化などが国民健康保険財政に影響を及ぼすこととなるが、これらを分析した本報告書が、国民健康保険制度の健全な運営、設計のために大いに活用されることを期待している。

最後に、この調査の実施にあたり御協力いただいた調査実施保険者及び関係者の方々に対し深く謝意を表する次第である。

平成24年 3 月

厚生労働省保険局調査課長

村 山 令 二

目 次

まえがき

I	調査の概要	1
II	調査結果の概要	6
	【保険者票編】	7
1	国民健康保険全体の状況	7
	(1) 被保険者の年齢構成（平成22年9月末の状況）	7
	(2) 被保険者の年齢構成（年次推移）	9
2	市町村国民健康保険の状況	9
	(1) 市町村国民健康保険被保険者の年齢構成	9
	(2) 保険者の規模別、保険者数、被保険者の年齢構成及び1人当たり課税標準額	12
3	国民健康保険組合の状況	13
	(1) 保険者の規模別、保険者数及び被保険者の年齢構成	13
	【世帯票・組合員票編】	14
1	世帯票編（市町村国民健康保険）	14
	(1) 世帯主の職業	14
	(2) 所得及び保険料（税）賦課状況	17
	(3) 世帯の所得階級別分布	24
	(4) 世帯の所得階級別保険料（税）賦課状況	27
	(5) 被保険者の年齢階級別所得の状況	28
	(6) 世帯主の年齢階級別、1世帯当たり保険料（税）算定状況・賦課状況	29
	(7) 保険料（税）の収納状況	31
2	組合員票編（国民健康保険組合）	33
	(1) 組合員の年齢階級別、1組合員当たり保険料算定状況・賦課状況	33
III	統計表（保険者票）	35
	第1表 都道府県別、保険者数、年齢階級別被保険者等数、所得の状況（市町村）	36
	1 市町村・総数	36

2 市町村・一般被保険者	38
3 市町村・退職被保険者	40
第2表 都道府県別、保険者数、年齢階級別被保険者等数（国保組合）	42
第3表 保険者の規模別、保険者数、年齢階級別被保険者等数、所得の状況（市町村）	44
1 市町村・総数	44
2 市町村・一般被保険者	46
3 市町村・退職被保険者	48
第4表 保険者の規模別、保険者数、年齢階級別被保険者等数（国保組合）	50

IV 統計表（世帯票）

第1表 世帯の所得階級別、保険料（税）賦課状況（市町村）	54
1 全世帯	54
（再掲）2割軽減世帯・5割軽減世帯・7割軽減世帯	58
2 一般世帯	70
3 退職世帯	74
4 全世帯〈擬制世帯を除く〉	78
（再掲）2割軽減世帯・5割軽減世帯・7割軽減世帯	82
5 一般世帯〈擬制世帯を除く〉	94
6 退職世帯〈擬制世帯を除く〉	98
第2表 世帯の所得階級別、保険料（税）算定状況（市町村）	102
1 全世帯	102
（再掲）2割軽減世帯・5割軽減世帯・7割軽減世帯	106
2 一般世帯	118
3 退職世帯	122
4 全世帯〈擬制世帯を除く〉	126
（再掲）2割軽減世帯・5割軽減世帯・7割軽減世帯	130
5 一般世帯〈擬制世帯を除く〉	142
6 退職世帯〈擬制世帯を除く〉	146
第3表 世帯の所得階級別、世帯主の職業別世帯数	150
1 全世帯	150
（再掲）2割軽減世帯・5割軽減世帯・7割軽減世帯	151
2 一般世帯	154
3 退職世帯	155
4 全世帯〈擬制世帯を除く〉	156

(再掲) 2割軽減世帯・5割軽減世帯・7割軽減世帯	157
5 一般世帯〈擬制世帯を除く〉	160
6 退職世帯〈擬制世帯を除く〉	161
第4表 群別、世帯主の職業別、保険料(税)賦課状況	162
1 全世帯	162
(再掲) 2割軽減世帯・5割軽減世帯・7割軽減世帯	166
2 一般世帯	178
3 退職世帯	182
4 全世帯〈擬制世帯を除く〉	186
(再掲) 2割軽減世帯・5割軽減世帯・7割軽減世帯	190
5 一般世帯〈擬制世帯を除く〉	202
6 退職世帯〈擬制世帯を除く〉	206
第5表 世帯人員別、固定資産税の有無別、保険料(税)算定状況・賦課状況	210
1 全世帯	210
(再掲) 2割軽減世帯・5割軽減世帯・7割軽減世帯	214
2 一般世帯	226
3 退職世帯	230
4 全世帯〈擬制世帯を除く〉	234
(再掲) 2割軽減世帯・5割軽減世帯・7割軽減世帯	238
5 一般世帯〈擬制世帯を除く〉	250
6 退職世帯〈擬制世帯を除く〉	254
第6表 被保険者の年齢階級別、被保険者数及び所得の状況(5歳階級)	258
1 全世帯	258
(再掲) 2割軽減世帯・5割軽減世帯・7割軽減世帯	260
2 一般世帯	266
3 退職世帯	268
第7表 被保険者の年齢階級別、被保険者数及び所得の状況(各年齢別)	270
1 全世帯	270
2 一般世帯	274
3 退職世帯	278
第8表 被保険者の所得階級別、年齢階級別分布	282
1 全世帯	282
(再掲) 2割軽減世帯・5割軽減世帯・7割軽減世帯	283
2 一般世帯	286

3 退職世帯	287
第9表 世帯主の年齢階級別、保険料（税）算定状況・賦課状況	288
1 全世帯〈擬制世帯を除く〉	288
（再掲）2割軽減世帯、5割軽減世帯、7割軽減世帯	288
2 一般世帯〈擬制世帯を除く〉	296
3 退職世帯〈擬制世帯を除く〉	296
第10表 世帯主の年齢階級別、職業別世帯数	300
第11表 世帯主の年齢階級別、世帯員の年齢階級別世帯員数	302
第12表 都道府県別、保険料（税）賦課状況（市町村）	304
1 全世帯	304
2 一般世帯	308
3 退職世帯	312
4 全世帯〈擬制世帯を除く〉	316
5 一般世帯〈擬制世帯を除く〉	320
6 退職世帯〈擬制世帯を除く〉	324
第13表 都道府県別、保険料（税）算定状況（市町村）	328
1 全世帯	328
2 一般世帯	332
3 退職世帯	336
4 全世帯〈擬制世帯を除く〉	340
5 一般世帯〈擬制世帯を除く〉	344
6 退職世帯〈擬制世帯を除く〉	348
第14表 都道府県別、世帯主の職業別世帯数	352
1 全世帯	352
2 一般世帯	353
3 退職世帯	354
4 全世帯〈擬制世帯を除く〉	355
5 一般世帯〈擬制世帯を除く〉	356
6 退職世帯〈擬制世帯を除く〉	357
V 統計表（組合員票）	359
第1表 組合員の年齢階級別、保険料賦課状況	360
第2表 群別、保険料賦課状況	362
第3表 世帯人員別、保険料賦課状況	364

第4表 組合員及び被保険者の年齢階級別分布（5歳階級）	366
第5表 組合員及び被保険者の年齢階級別分布（各年齢別）	368

表章記号の規約

計数のない場合	—
計数不明又は計数を表章することが不適当な場合	...
統計項目のありえない場合	•
表章単位の1／2未満の場合	0, 0.0
減少数（率）の場合	-

注：本文表及び統計表の数値は四捨五入しているため、内訳の合計が総数に合わない場合もある。

用語の解説

この報告書における用語の意味は、次のとおりである。

擬制世帯 世帯主は国保の被保険者ではないが、世帯員に国保の被保険者がいる世帯

擬制世帯主 擬制世帯の世帯主

所得割額 総所得金額等を算定基礎とした算定額

資産割額 固定資産税額等を算定基礎とした算定額

均等割額 被保険者数に応じて算定される額

平等割額 世帯数に応じて算定される額

旧ただし書き方式 旧地方税法第292条第4項ただし書きの課税総所得金額と同じ方式によって算定され、国民健康保険法施行令第29条の7第2項第4号に規定されているもの。一般に低所得者が多いと言われる国保保険者では、課税所得の範囲が広い当該方式で所得割額を算定することを原則としている。

所得 本報告書における「所得」とは、「総所得金額及び山林所得金額」（地方税法第314条の2第1項）に「雑損失の繰越控除額」（地方税法第313条第9項）と「分離譲渡所得金額」（地方税法附則第34条第4項または同法附則第35条第5項及び同法附則第35条の2第6項など）を加えた所得総額（基礎控除前）に相当するものである。

課税標準額 本報告書における「課税標準額」とは、「所得」から地方税法第314条の2第2項の規定による基礎控除を行った後の額のことである。

賦課方式 保険料（税）を賦課する方法

4方式 所得割額、資産割額、均等割額、平等割額を賦課

3方式 所得割額、均等割額、平等割額を賦課

2方式 所得割額、均等割額を賦課

分離譲渡所得 土地・建物や株式等を譲渡して得た所得
（土地・建物長期・短期譲渡所得、株式等譲渡所得など）

公的年金等控除 所得の計算において、公的年金等の所得から控除される額

平成17年分以降：65歳未満で年金収入130万円未満の場合70万円

65歳以上で年金収入330万円未満の場合120万円

基礎控除 全ての納税者が総所得金額等から差し引くことができる控除

平成7年度以降：33万円

保険料（税）算定額 所得割額・資産割額・均等割額・平等割額を合算して算定された額

軽減額 低所得者に対する保険料（税）の軽減額

保険者の前年度又は前々年度の応益割合及び国保世帯の前年所得により軽減判定され、応益保険料（均等割、平等割）につき所定割合分の保険料（税）が軽減される。

本報告書においては次のとおり集計している。

2割軽減 2割軽減のみ集計

5割軽減 3割軽減、4割軽減、5割軽減を集計

7割軽減 5割軽減（国民健康保険法施行令第29条の7第5項第5号に定めるもの）、6割軽減、7割軽減を集計

減免額 条例、規約に基づく災害等による保険料（税）の減免額

賦課限度額 保険料（税）の賦課限度額

保険料（税）調定額 保険者が歳入の内容を調査して収入金額を決定する額であり、保険料（税）算定額から軽減額、減免額、賦課限度額を超える額を差し引いた額

収納率 保険料（税）の収納額を調定額で除した割合

保険料（税）賦課経過措置 後期高齢者医療制度の創設に伴って、制度創設時の後期高齢者又は制度創設後に75歳に到達する者が国保から後期高齢者医療制度に移行することがあっても、同じ世帯の国保被保険者の保険料が従前と同程度となるよう講じられた措置

旧国保被保険者合算軽減 制度創設時の後期高齢者又は制度創設後に75歳に到達する者が国保から後期高齢者医療制度に移行することにより世帯の国保被保険者が減少しても、国保から移行した後期高齢者の所得及び人数も含めて軽減所得の判定をするもの

平等割半額 制度創設時の後期高齢者又は制度創設後に75歳に到達する者が国保から後期高齢者医療制度に移行することにより国保単身世帯となる者について、平等割額を半額にするもの

被扶養者であった者に対する緩和措置 制度創設時の後期高齢者又は制度創設後に75歳に到達する者が被用者保険から後期高齢者医療制度に移行することにより、当該被保険者の被扶養者から国保被保険者となった者について、応能保険料（所得割、資産割）を賦課せず、応益保険料（均等割、平等割）を半額にする等の措置を講じたもの

後期高齢者支援金 高齢者の医療の確保に関する法律第118条第2項に基づき保険者が社会保険診療報酬支払基金に対して納付するもの

介護納付金 介護保険法第150条第2項に基づき保険者が社会保険診療報酬支払基金に対して納付するもの

短期被保険者証 保険料を滞納している世帯主に対して交付する有効期限が通常よりも短い被保険者証をいう。ただしその世帯に属する18歳に達する日以後の最初の3月31日までの間にある者の被保険者証の有効期限は6ヶ月以上としなければならない。保険医療機関等では通常の被保険者証と同様に療養の給付を受けることができる。

資格証明書 保険料を納付することができない特別の事情がないにもかかわらず、長期にわたり保険料を滞納している世帯主に対して交付するもの。ただし、その世帯に属する18歳に達する日以後最初の3月31日までの間にある者に対しては有効期限を6ヶ月とする短期被保険者証を交付することとなっている。保険医療機関等での療養の給付が行われず、世帯主の申請により事後的に特別療養費として給付されることとなる。

特例対象被保険者等 失業者のうち倒産、解雇等自分の意志によらず突然職を失ったような非自発的失業者について、失業時からその翌年度末までの間保険料の算定に当たり、前年所得のうち給与所得を100分の30とみなすことにより保険料を軽減するとされる者のこと。対象となるのは、被保険者もしくは特定同一世帯所属者で、雇用保険法第23条第3項に規定する特定受給資格者、または雇用保険法第13条第3項に規定する特定理由離職者であって受給資格を有する者のいずれかに該当する場合である。

I 調査の概要

1 調査の目的

この調査は、国民健康保険の保険者における被保険者等の年齢構成及び所得の状況、国民健康保険被保険者の属する世帯の所得の状況、保険料（税）賦課状況及び被保険者の年齢、職業の状況等を調査し、国民健康保険の健全な運営を図るための基礎資料を得ることを目的としたものである。

2 調査事項

調査票は保険者票、世帯票、組合員票の3票であり、調査事項は次のとおりである。

- (1) 様式1の国民健康保険実態調査票〔保険者票〕に掲げる事項。
- (2) 様式2の国民健康保険実態調査票〔世帯票〕に掲げる事項。
- (3) 様式3の国民健康保険実態調査票〔組合員票〕に掲げる事項。

3 調査対象及び客体

- (1) 保険者票に掲げる事項については、国民健康保険の全保険者を調査対象及び客体とした。
- (2) 世帯票に掲げる事項については市町村国民健康保険（市町村国保）の被保険者、組合員票に掲げる事項については国民健康保険組合（国保組合）の組合員が属する全ての世帯をそれぞれ調査対象とし、次により抽出した世帯を調査客体とした。

ア 全保険者をその被保険者数に従って5群に分け、被保険者数1万人未満の保険者をA群、1万人以上5万人未満の保険者をB群、5万人以上10万人未満の保険者をC群、10万人以上20万人未満の保険者をD群、20万人以上の保険者及び特別区（東京23区）の保険者をE群とし、それぞれの保険者毎に、付表（1）の世帯抽出率によって抽出した世帯を被調査世帯とした。

付 表（1）

群別	保険者 抽出率	世帯票作成保険者数		世帯 抽出率	被調査世帯数		推計世帯数		
		市町村国保	国保組合		市町村国保	国保組合	市町村国保	国保組合	合計
A	1/1	982	105	1/50	43,150	4,138	2,157,500	206,900	2,364,400
B	1/1	592	49	1/100	71,305	5,225	7,130,500	522,500	7,653,000
C	1/1	75	2	1/150	20,262	418	3,039,300	62,700	3,102,000
D	1/1	32	5	1/200	11,589	1,375	2,317,800	275,000	2,592,800
E	1/1	42	4	1/400	14,707	1,264	5,882,800	505,600	6,388,400
合計		1,723	165		161,013	12,420	20,527,900	1,572,700	22,100,600

注）推計世帯数は、世帯票及び組合員票にかかる被調査世帯数に、世帯抽出率の逆数を乗じたものである。

イ 被調査世帯の抽出は、保険者毎に調査対象となる全ての世帯に一連番号を付した上、A群は25番を始発として50番目ごとに、B群は50番を始発として100番目ごとに、C群は75番を始発として150番目ごとに、D群は100番を始発として200番目ごとに、E群は200番を始発として400番目ごとにそれぞれ被調査世帯を抽出した。

4 調査の時点

被調査世帯を抽出する時点は平成22年9月30日とした。

5 調査の方法

厚生労働省保険局は、都道府県を通じて様式1、様式2、様式3の調査票を各保険者に配付するとともに、厚生労働省ホームページ上に調査票報告システムをアップロードした。

保険者は、調査に必要な関係書類に基づいて調査票に所要事項を記入、またはダウンロードした調査票報告システムに入力し、都道府県を通じて厚生労働省保険局に送付した。

6 調査の集計及び解析

調査結果の集計及び解析は厚生労働省保険局で行った。

7 年齢階級別の総人口について

本概況の総人口は、総務省統計局「平成22年国勢調査人口等基本集計結果」の人口を用いた。よって本報告に先立ち厚生労働省ホームページにて保険者票編として公表した数値とは異なっているところがある。

国民健康保険実態調査〔保険者票〕

厚生労働省

〔平成 22 年度〕

都道府県番号	保険者番号	保険者区分

都道府県名	
保険者名	

年 齢 階 級 別 被 保 険 者 等 数												
年齢階級別		計				一般被保険者数				退職被保険者等数		
歳	歳				人				人			人
0	～ 4											
5	～ 9											
10	～ 14											
15	～ 19											
20	～ 24											
25	～ 29											
30	～ 34											
35	～ 39											
40	～ 44											
45	～ 49											
50	～ 54											
55	～ 59											
60	～ 64											
65	～ 69											
70	～ 75											
計												
(再掲) 組 合 員 数												
(再掲) そ の 他												
(別掲)後期高齢被保険者 である組合員数												
(再掲) 75歳未満												

所得（旧ただし書き方式による課税標準額）の状況

平成 21 年 所 得												
一般被保険者分				退職被保険者等分				計			(再掲) 介護保険第 2 号被保険者分	
			千円				千円				千円	

国民健康保険実態調査〔組合員票〕

〔平成 22 年度〕

厚生労働省

都道府県 番 号	保険者番号	群別	抽出番号

平成 22 年度保険料賦課状況(基礎賦課額)											
保険料算定額						減免等による額			保険料調定額		
					円						円

平成 22 年度保険料賦課状況(後期高齢者支援金賦課額)											
保険料算定額						減免等による額			保険料調定額		
					円						円

平成 22 年度保険料賦課状況(介護納付金賦課額)											
保険料算定額						減免等による額			保険料調定額		
					円						円

平成 22 年度保険料賦課状況(後期高齢者賦課額)											
保険料算定額						減免等による額			保険料調定額		
					円						円

組合員の世帯状況

		組合員との続柄	性別	生 年 月		当 該 組 合 の 国保被保険者である
組合員		本人	1. 男 2. 女	1. 明 2. 大 3. 昭 4. 平	年 月	1 2 該当 非該当
そ の 他 被 保 険 者	1	1. 配偶者 2. 子 3. 父母 4. その他	1. 男 2. 女	3. 昭和 4. 平成	年 月	
	2	1. 配偶者 2. 子 3. 父母 4. その他	1. 男 2. 女	3. 昭和 4. 平成	年 月	
	3	1. 配偶者 2. 子 3. 父母 4. その他	1. 男 2. 女	3. 昭和 4. 平成	年 月	
	4	1. 配偶者 2. 子 3. 父母 4. その他	1. 男 2. 女	3. 昭和 4. 平成	年 月	
	5	1. 配偶者 2. 子 3. 父母 4. その他	1. 男 2. 女	3. 昭和 4. 平成	年 月	
	6	1. 配偶者 2. 子 3. 父母 4. その他	1. 男 2. 女	3. 昭和 4. 平成	年 月	
	7	1. 配偶者 2. 子 3. 父母 4. その他	1. 男 2. 女	3. 昭和 4. 平成	年 月	
	8	1. 配偶者 2. 子 3. 父母 4. その他	1. 男 2. 女	3. 昭和 4. 平成	年 月	
	9	1. 配偶者 2. 子 3. 父母 4. その他	1. 男 2. 女	3. 昭和 4. 平成	年 月	

Ⅱ 調査結果の概要

本調査では、国民健康保険の被保険者の属する世帯の所得の状況、保険料（税）の賦課状況、被保険者の年齢、また保険者の状況等について調査を行っており、国民健康保険の全保険者（市町村国民健康保険、国民健康保険組合）を調査対象とした「保険者票編」、市町村国民健康保険被保険者を調査対象とした「世帯票編」、国民健康保険組合の組合員の属する世帯を調査対象とした「組合員票編」及びこれらの統計表から構成されている。なお、本調査結果を利用するにあたっては、次の事項に留意する必要がある。

〔利用上の留意事項〕

1. 本文において一般被保険者とは、国民健康保険の被保険者のうち退職被保険者等（本人、家族）を除いた者をいう。また、一般世帯とは一般被保険者で構成されている世帯を、退職世帯とは退職被保険者等で構成されている世帯をいう。

なお、一般被保険者と退職被保険者等により構成されている世帯（混合世帯）については、次により集計している。

- (1) 全世帯の集計では、混合世帯を1世帯として集計している。
 - (2) 一般世帯及び退職世帯の集計にあたっては、混合世帯を2世帯（一般被保険者のみのグループと退職被保険者のみのグループ）あるものとみなし、それぞれに分けて集計している。
2. 図表中の所得、分離譲渡所得、年金収入及び課税標準額は、平成22年9月末現在の国民健康保険世帯における平成21年の額を表している。
 3. 保険料（税）に係る年次推移における「医療給付費分＋後期高齢者支援金分」については、平成19年度以前の数値は老人保健拠出金を含む医療分に係る数値を表示している（いずれも、介護納付金相当分を除く医療分のみをみたものである）。
 4. 本調査における所得や年金収入は、国民健康保険の保険料（税）等の算定対象となり得るものであり、所得については諸控除の適用があること、年金収入については老齢又は退職を支給事由としたものであること等に留意が必要。
 5. 世帯票及び組合員票の調査対象には、世帯主又は組合員が国民健康保険の被保険者でない（被用者保険や後期高齢者医療制度の被保険者である）世帯（擬制世帯）も含まれている。
 6. 平成20年4月に後期高齢者医療制度が創設されたことにより、通常は75歳以上の者及び65歳以上75歳未満の障害認定者は後期高齢者医療制度の被保険者となり、国民健康保険の被保険者ではなくなる。ただし、平成22年9月末日に75歳になる者については10月1日に国民健康保険被保険者の資格を喪失するため本調査時点では国民健康保険の被保険者であるが、特にことわりのない限り、本調査においてこれらの者は74歳として取り扱っている。

7. 平成20年4月から、通常、退職被保険者等は65歳未満の者のみとなり、65歳以上の者は一般被保険者（前期高齢者）となる。ただし、平成22年9月に65歳になる退職被保険者等は平成22年10月から一般被保険者となるため、本調査時点では退職被保険者等となっている。
8. 一般被保険者の中には遡及して退職被保険者等の資格を取得する者が多数いることから、退職被保険者等の世帯数等が実際よりも小さくなっている可能性がある。
9. 世帯主の職業について、平成20年度から調査票を変更し簡素化している影響が含まれるため、時系列で比較する際には留意が必要。
10. 本調査では、被調査世帯に1人でも所得不詳の者がいる場合、当該世帯を所得不詳の世帯として取り扱っている。また所得不詳の被保険者数とは所得不詳の世帯に属する被保険者数である。
11. 短期被保険者証等の交付状況については、世帯主へ対して交付されている状況により集計している。
12. 特例対象被保険者等の所得は、100分の30とみなした後の所得で集計している。
13. 世帯票及び組合員票に係る統計表は、世帯抽出率の逆数を乗じ、全国推計値として作成している。

【保険者票編】

1 国民健康保険全体の状況

(1) 被保険者の年齢構成（平成22年9月末の状況）

平成22年9月末現在の総人口及び国民健康保険被保険者の年齢階級別の分布は表1に示すとおりである（表中「国民健康保険」は「国保」という。以下同じ）。これによると、国民健康保険被保険者の年齢階級別の構成比35歳～39歳までは年齢が上がるほど高くなり、その後50歳～54歳まで低下したあと55歳以上の年齢階級においては年齢の上昇とともに構成比も大幅に上昇している。65歳～74歳の被保険者の被保険者総数に占める割合は29.6%であり、75歳未満人口の総人口に占める割合の13.4%より16.2ポイント高くなっている。

市町村国民健康保険（表中「市町村」）と国民健康保険組合（表中「組合」）を比較してみると、市町村国民健康保険においては国民健康保険総数と構成比はほぼ変わらない。国民健康保険組合は60歳未満のすべての年齢階級において、市町村国民健康保険よりも構成比が高くなっている。一方で65歳以上の被保険者の被保険者総数に占める割合は、市町村国民健康保険が31.5%であるのに対し、国民健康保険組合では9.7%と3分の1以下となっている。また、平均年齢も市町村国民健康保険では49.7歳、国民健康保険組合39.0歳と国民健康保険組合の方が10.7歳低くなっている。

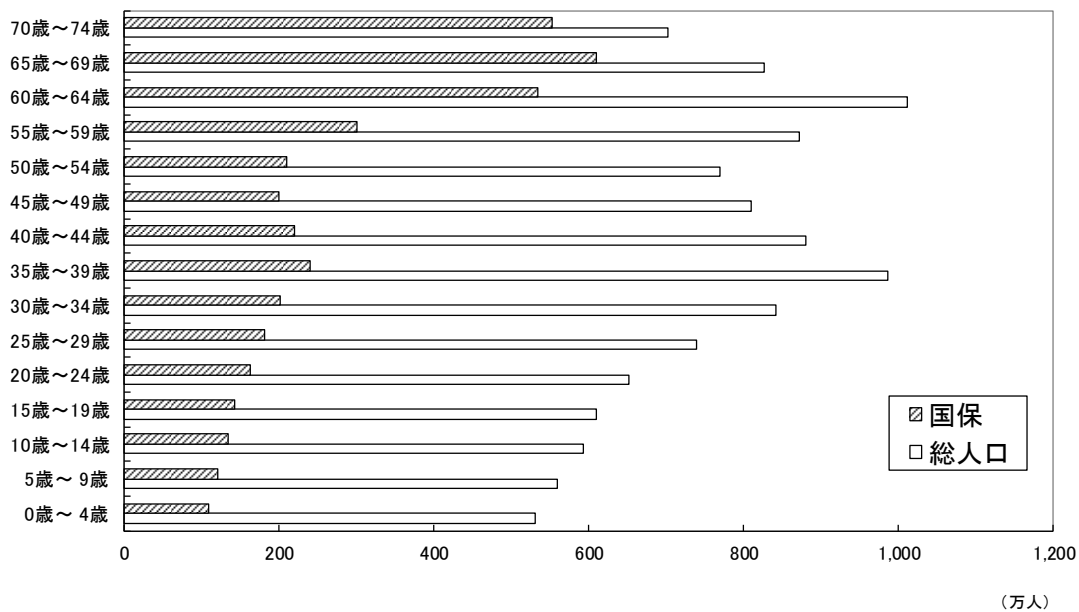
表 1 総人口および国保被保険者の年齢構成

(平成22年9月末現在)

年齢階級別	総人口		国保被保険者数						国保加入率 ②／①
	実数①	構成比	総数		市町村		組合		
			実数②	構成比	実数	構成比	実数	構成比	
	千人	%	千人	%	千人	%	千人	%	%
計（0～74歳）	113,864	100.0	39,202	100.0	35,866	100.0	3,336	100.0	34.4
0歳～4歳	5,308	4.7	1,089	2.8	924	2.6	164	4.9	20.5
5歳～9歳	5,598	4.9	1,208	3.1	1,026	2.9	182	5.5	21.6
10歳～14歳	5,933	5.2	1,348	3.4	1,151	3.2	197	5.9	22.7
15歳～19歳	6,093	5.4	1,431	3.7	1,236	3.4	195	5.9	23.5
20歳～24歳	6,525	5.7	1,623	4.1	1,423	4.0	200	6.0	24.9
25歳～29歳	7,391	6.5	1,820	4.6	1,620	4.5	199	6.0	24.6
30歳～34歳	8,421	7.4	2,019	5.2	1,788	5.0	231	6.9	24.0
35歳～39歳	9,864	8.7	2,392	6.1	2,101	5.9	291	8.7	24.3
40歳～44歳	8,809	7.7	2,199	5.6	1,931	5.4	268	8.0	25.0
45歳～49歳	8,093	7.1	2,001	5.1	1,764	4.9	238	7.1	24.7
50歳～54歳	7,700	6.8	2,095	5.3	1,852	5.2	243	7.3	27.2
55歳～59歳	8,728	7.7	3,013	7.7	2,723	7.6	290	8.7	34.5
60歳～64歳	10,112	8.9	5,341	13.6	5,029	14.0	312	9.3	52.8
65歳～69歳	8,272	7.3	6,095	15.5	5,891	16.4	204	6.1	73.7
70歳～74歳	7,018	6.2	5,528	14.1	5,407	15.1	121	3.6	78.8
（再掲）65歳～74歳	15,290	13.4	11,623	29.6	11,298	31.5	325	9.7	76.0
平均年齢	40.3		48.8		49.7		39.0		

注) 総人口は、平成22年国勢調査による基準人口（総務省統計局）による。
 なお、平均年齢は保険局調査課にて推計した。

図1 総人口ピラミッドと国保被保険者の年齢分布



(2) 被保険者の年齢構成（年次推移）

表2は、最近5年間の国民健康保険被保険者の年齢構成（表中「構成比」）と国民健康保険加入率の推移を示したものである。なお、平成20年度の後期高齢者医療制度施行後の適用対象年齢に合わせるため、平成18年及び平成19年度も75歳未満の者について数値を作成している。これによると、75歳未満の年齢階級における国民健康保険加入率は、国民健康保険全体でみても年齢階級別にみても、概ね減少傾向となっている。また、平成20年度に、75歳以上の者と共に65歳～74歳の障害認定者が国民健康保険から後期高齢者医療制度へ移行している影響もあり、平成20年度以降の65歳～74歳の国保加入率は従来の傾向よりも大きく低下している。

表2 国保被保険者（75歳未満）の年齢構成と国保加入率の年次推移

年次別	総 数（0～74歳）		0歳～19歳		20歳～39歳		40歳～64歳		65歳～74歳	
	構成比	国保加入率	構成比	国保加入率	構成比	国保加入率	構成比	国保加入率	構成比	国保加入率
平成18年度	%	%	%	%	%	%	%	%	%	%
	100.0	36.3	13.8	24.2	21.6	26.5	37.3	36.4	27.3	79.4
19	100.0	35.6	13.5	23.4	21.0	25.4	37.0	35.3	28.5	79.1
20	100.0	34.6	13.4	22.8	20.7	24.6	37.2	34.4	28.8	76.0
21	100.0	34.7	13.2	22.5	20.5	24.8	36.9	34.2	29.5	76.2
22	100.0	34.4	12.9	22.1	20.0	24.4	37.4	33.7	29.6	76.0

注) 国保加入率は年齢階級別の総人口に占める国保被保険者の割合である。

2 市町村国民健康保険の状況

(1) 市町村国民健康保険被保険者の年齢構成

図2は、市町村国民健康保険の被保険者（75歳未満）の年齢構成の推移をみたものである。65歳～74歳が、平成2年度には17.2%であったのに対し、平成22年度では31.5%と2倍近くまで増加している一方、0歳～19歳については平成2年度には21.8%であったのが、平成22年度では12.1%と半分程度となっており、高齢化が進行していることが分かる。

図2 国保被保険者（75歳未満）の年齢構成の年次推移（市町村）

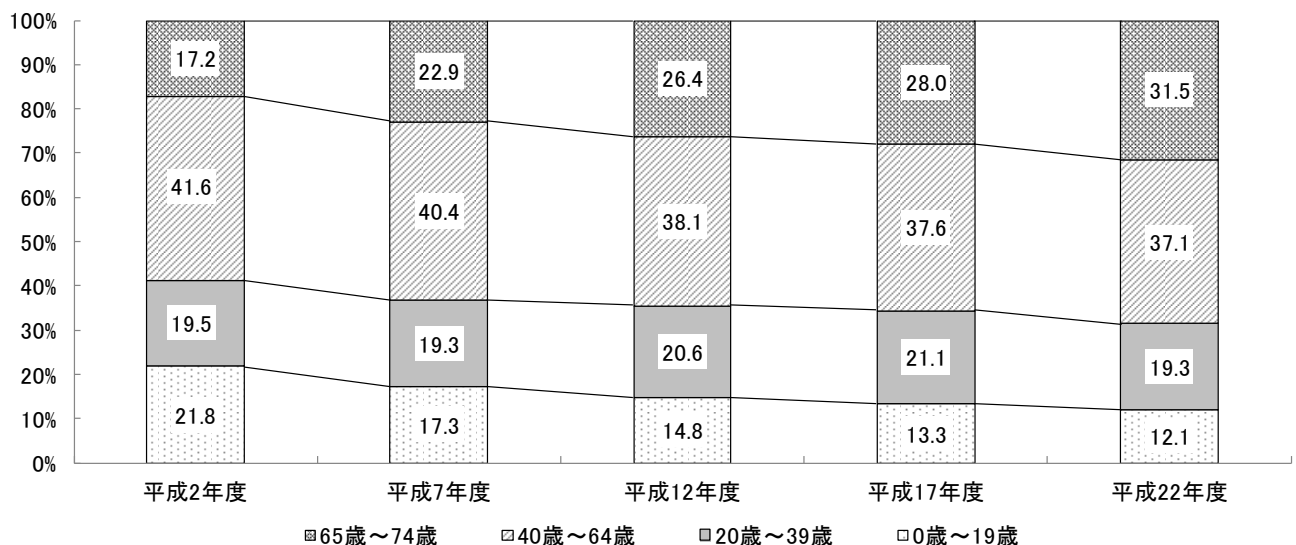


表3は、平成17年度から平成22年度までの5年間の年齢階級別のコーホート（同時期に出生した人々の集団のこと）の増減をみたものである。平成17年度の25歳～29歳（平成22年度では30歳～34歳）のコーホートが12.4%減少しているように、若い世代では減少しているのに対し、平成17年度の45歳～49歳（平成22年度では50歳～54歳）以上の年齢階級では増加に転じている。平成17年度の55歳～59歳（平成22年度では60歳～64歳）のコーホートの増加率が41.2%と特に高くなっているが、これは定年年齢に達し、被用者保険から国民健康保険に移行する者が多くいることが主な要因と考えられる。また、平成17年度の60歳～64歳（平成22年度では65歳～69歳）のコーホートでは、障害認定者の後期高齢者医療制度への移行があるにもかかわらず、19.0%の増加率となっており、定年年齢の引き上げ等高齢者雇用の進展により、60歳を超えてから被用者保険から移行してくる者が相当程度いるものと考えられる。

表3 国保被保険者のコーホート別増減率（市町村）
（平成17年度→平成22年度）

17年度の年齢階級	国 保 被 保 険 者 数		22年度の年齢階級	増 減 率
	17年度	22年度		
	千人	千人		%
	・	924	0歳～4歳	…
0歳～4歳	1,122	1,026	5歳～9歳	-8.6
5歳～9歳	1,260	1,151	10歳～14歳	-8.7
10歳～14歳	1,318	1,236	15歳～19歳	-6.2
15歳～19歳	1,476	1,423	20歳～24歳	-3.6
20歳～24歳	1,839	1,620	25歳～29歳	-11.9
25歳～29歳	2,040	1,788	30歳～34歳	-12.4
30歳～34歳	2,291	2,101	35歳～39歳	-8.3
35歳～39歳	2,045	1,931	40歳～44歳	-5.6
40歳～44歳	1,814	1,764	45歳～49歳	-2.8
45歳～49歳	1,838	1,852	50歳～54歳	0.7
50歳～54歳	2,453	2,723	55歳～59歳	11.0
55歳～59歳	3,563	5,029	60歳～64歳	41.2
60歳～64歳	4,950	5,891	65歳～69歳	19.0
65歳～69歳	5,592	5,407	70歳～75歳	-3.3

注）コーホートとは同時期に出生した人々の集団をいい、たとえば平成17年度に0歳～4歳（平成22年度では5歳～9歳）のコーホートは5年間で8.6%減少していることがわかる。

表４は、年齢階級別の総人口に占める国民健康保険加入率のコーホート別増減を平成12年度まで遡ってみたものである。前述のとおり60歳前後に達するところで国民健康保険への加入が増加するという一般的な傾向があるので、いずれの年でみても高年齢層においてはコーホートの国民健康保険加入率が高くなっている。また、平成12年度から平成17年度にかけては、すべての年齢階級においてプラスの動きをみせているが、これは雇用環境の悪化により被用者保険から国民健康保険へ移行した者が多くいたことが影響していると考えられる。逆に、平成17年度から平成22年度にかけては、全体的に変化幅がマイナス傾向となっているが、これにはこの間の被用者保険の被保険者の増加や定年年齢の引き上げ等による高齢者雇用の進展なども影響していると考えられる。

表４ 国保加入率のコーホート別増減（市町村）

年齢階級	総人口に対する割合			コーホートでみた増減		
	平成12年	平成17年	平成22年	12年→17年①	17年→22年②	差②－①
	%	%	%	%	%	%
0歳～ 4歳	19.5	20.0	17.4
5歳～ 9歳	20.4	21.2	18.3	1.7	-1.7	-3.4
10歳～14歳	20.8	21.8	19.4	1.4	-1.8	-3.2
15歳～19歳	22.4	22.4	20.3	1.6	-1.5	-3.1
20歳～24歳	22.3	24.9	21.8	2.5	-0.6	-3.1
25歳～29歳	21.7	24.5	21.9	2.3	-3.0	-5.3
30歳～34歳	21.5	23.4	21.2	1.7	-3.3	-5.0
35歳～39歳	20.4	23.3	21.3	1.8	-2.1	-3.9
40歳～44歳	21.2	22.4	21.9	2.0	-1.4	-3.4
45歳～49歳	24.2	23.7	21.8	2.5	-0.6	-3.1
50歳～54歳	27.2	27.8	24.1	3.6	0.3	-3.3
55歳～59歳	33.3	34.6	31.2	7.4	3.4	-4.0
60歳～64歳	56.5	57.7	49.7	24.4	15.1	-9.3
65歳～69歳	72.0	75.0	71.2	18.4	13.5	-4.9
70歳～74歳	76.6	79.7	77.0	7.7	2.1	-5.6

(2) 保険者の規模別、保険者数、被保険者の年齢構成及び1人当たり課税標準額

表5は、平成22年9月末現在における保険者の規模別保険者数、被保険者の年齢構成及び一人当たり課税標準額を示したものである。この表によると、被保険者数3,000人未満の保険者は417であり、全体の24.2%を占めている。

被保険者の年齢構成は保険者の規模が大きくなるに従い、20歳から49歳の割合は高くなり、逆に50歳から74歳の割合は低くなる傾向がみられる。

また、一人当たり課税標準額は保険者の規模が大きくなるに従い、増加する傾向がみられる。

表5 保険者の規模別、保険者数、被保険者の年齢構成及び1人当たり課税標準額
(市町村・平成22年9月末現在)

保険者の規模別	保険者数	被保険者の年齢構成									1人当たり 課税標準額
		総数	0歳 ～9歳	10歳 ～19歳	20歳 ～29歳	30歳 ～39歳	40歳 ～49歳	50歳 ～59歳	60歳 ～69歳	70歳 ～74歳	
		%	%	%	%	%	%	%	%	%	千円
総数	1,723	100.0	5.4	6.7	8.5	10.8	10.3	12.8	30.4	15.1	638
人以上 人未満											
～1,000	109	100.0	4.2	6.5	5.6	6.8	8.5	16.6	32.2	19.6	495
1,000～2,000	161	100.0	4.9	6.8	6.4	7.7	8.9	16.4	31.7	17.3	534
2,000～3,000	147	100.0	5.3	7.2	6.9	8.4	9.3	15.9	31.0	16.1	560
3,000～4,000	129	100.0	5.1	6.8	6.7	8.3	9.0	15.6	31.9	16.5	517
4,000～5,000	88	100.0	5.3	7.1	7.0	8.7	9.2	15.4	31.7	15.6	527
5,000～6,000	88	100.0	5.2	6.9	7.1	8.9	9.1	15.1	31.9	15.8	508
6,000～7,000	86	100.0	5.1	6.6	6.8	8.6	8.8	14.7	33.3	16.1	527
7,000～8,000	65	100.0	5.1	6.6	6.8	8.6	9.0	14.7	32.8	16.4	550
8,000～9,000	70	100.0	5.1	6.9	7.0	8.8	9.0	14.2	32.7	16.2	506
9,000～10,000	42	100.0	5.3	6.8	7.2	9.2	9.1	13.9	32.4	16.0	533
10,000～15,000	191	100.0	5.4	6.9	7.1	9.3	9.2	13.7	32.5	15.9	556
15,000～20,000	128	100.0	5.6	7.1	7.5	9.7	9.5	13.9	31.6	15.3	555
20,000～25,000	93	100.0	5.6	7.0	7.8	9.9	9.7	13.3	31.5	15.2	581
25,000～30,000	55	100.0	5.6	6.9	8.0	10.4	9.8	13.0	31.5	14.9	635
30,000～35,000	44	100.0	5.5	6.7	8.0	10.3	9.9	12.8	31.3	15.3	605
35,000～40,000	31	100.0	5.6	6.9	8.1	10.5	10.1	12.9	30.9	15.0	628
40,000～45,000	26	100.0	5.3	6.4	7.7	10.2	9.5	12.1	32.6	16.2	621
45,000～50,000	24	100.0	5.7	6.6	8.4	11.1	10.1	12.2	31.2	14.6	648
50,000～100,000	83	100.0	5.4	6.5	8.7	11.4	10.6	12.2	30.3	14.9	684
100,000～150,000	32	100.0	5.5	6.5	9.0	11.6	10.7	12.1	29.8	14.8	663
150,000～200,000	9	100.0	5.3	6.3	10.4	12.7	11.6	11.9	27.8	14.0	758
200,000～	22	100.0	5.5	6.5	9.8	12.2	11.4	11.8	28.4	14.5	698

3 国民健康保険組合の状況

(1) 保険者の規模別、保険者数及び被保険者の年齢構成

表6は平成22年9月末現在における国民健康保険組合の規模別保険者数、被保険者の年齢構成を示したものである。この表によると被保険者数3,000人未満の保険者は51保険者あり、全体の30.9%を占めている。

被保険者の年齢構成は、保険者の規模が大きくなるに従い、0歳～9歳の割合は増加し、70歳～74歳の割合は減少する傾向が見られる。

表6 保険者の規模別、保険者数及び被保険者の年齢構成
(国保組合・平成22年9月末現在)

保険者の規模・ 区分別	保険 者数	被保険者の年齢構成								
		総数	0歳 ～9歳	10歳 ～19歳	20歳 ～29歳	30歳 ～39歳	40歳 ～49歳	50歳 ～59歳	60歳 ～69歳	70歳 ～74歳
総 数	165	%	%	%	%	%	%	%	%	%
人以上 人未満		100.0	10.4	11.8	12.0	15.6	15.2	16.0	15.5	3.6
～ 1,000	9	100.0	7.4	11.4	10.8	14.0	15.1	14.5	20.0	6.7
1,000～ 2,000	20	100.0	6.3	11.6	12.9	11.1	14.5	18.5	18.7	6.4
2,000～ 3,000	22	100.0	6.1	11.2	15.9	12.9	16.0	17.9	15.2	4.9
3,000～ 4,000	16	100.0	6.8	10.9	16.1	14.3	15.5	16.7	15.1	4.7
4,000～ 5,000	17	100.0	6.7	10.6	17.8	14.8	16.7	16.1	13.0	4.3
5,000～ 6,000	4	100.0	6.7	11.7	14.3	14.2	15.8	19.9	13.5	3.9
6,000～ 7,000	8	100.0	6.3	10.7	18.4	15.9	16.9	16.3	12.0	3.5
7,000～ 8,000	4	100.0	7.0	10.8	14.7	15.1	17.3	16.8	13.9	4.3
8,000～ 9,000	3	100.0	7.2	10.7	17.8	16.1	16.7	15.6	12.4	3.5
9,000～ 10,000	2	100.0	5.8	11.3	23.6	14.2	17.1	16.1	9.1	2.8
10,000～ 15,000	19	100.0	8.3	11.3	13.4	14.2	15.8	17.5	15.4	4.1
15,000～ 20,000	7	100.0	7.6	10.8	17.8	15.0	15.2	16.9	13.2	3.6
20,000～ 25,000	7	100.0	8.4	9.7	12.4	14.9	12.9	16.2	20.3	5.3
25,000～ 30,000	4	100.0	9.8	11.5	13.1	15.5	15.0	15.4	15.6	4.2
30,000～ 35,000	7	100.0	9.8	9.9	14.9	19.0	15.3	13.5	14.0	3.6
35,000～ 40,000	4	100.0	11.0	11.9	10.6	16.7	15.2	14.6	16.0	4.0
40,000～ 45,000	1	100.0	12.2	12.7	8.2	14.2	11.0	15.4	21.3	4.9
45,000～ 50,000	1	100.0	8.9	10.3	8.0	12.6	11.1	19.8	24.9	4.4
50,000～100,000	2	100.0	10.2	12.8	15.2	15.9	14.9	15.0	13.3	2.7
100,000～150,000	3	100.0	12.0	10.9	10.1	17.4	14.7	12.5	17.6	4.8
150,000～200,000	2	100.0	11.9	12.8	8.5	15.5	14.5	17.2	16.8	2.7
200,000～	3	100.0	12.0	12.8	10.2	15.4	15.7	16.8	14.3	2.8

【世帯票・組合員票編】

1 世帯票編（市町村国民健康保険）

（1）世帯主の職業

表7は保険者の規模別、世帯主の職業別に世帯数の構成割合をみたものである。この表によると、市町村国保世帯においては「無職」の割合が最も高く、全体の40.8%を占めており、次に「被用者」の35.3%、農林水産業以外の自営業（以下「その他の自営業」という。）15.5%の順となっている。

さらに保険者の規模別にみても、保険者の規模が大きくなるに従い、被用者の占める割合が高くなり、農林水産業の占める割合が低くなる傾向にある。被保険者数20万人以上の大都市保険者では、「被用者」の世帯の占める割合が40.7%、「農林水産業」の世帯は0.8%となっている。なお、「無職」の世帯の割合が最も高いのは被保険者数5万人以上10万人未満の保険者であり、全世帯の45.3%を占めている。

次に、世帯主の年齢階級別職業別世帯数割合を表8及び図3－1で見ると、被用者の割合は25歳～29歳の階級で70.4%と最も高く、以降、年齢階級が上がるに従い低くなっている。逆に

表7 保険者の規模別、世帯主の職業別にみた世帯数の構成割合（市町村・擬制世帯を除く）

	総数	1万人未満	1万人以上 5万人未満	5万人以上 10万人未満	10万人以上 20万人未満	20万人以上
	%	%	%	%	%	%
総数	100.0	100.0	100.0	100.0	100.0	100.0
農林水産業	3.1	10.5	4.3	1.9	0.8	0.8
その他の自営業	15.5	15.9	15.7	14.6	14.1	16.2
被用者	35.3	28.7	33.9	32.9	35.7	40.7
その他の職業	5.2	6.5	4.9	5.3	7.1	4.3
無職	40.8	38.5	41.2	45.3	42.2	38.1

注）本表は、世帯主が国保被保険者の資格を有しない擬制世帯及び職業不詳の世帯を除いて集計している。

表8 世帯主年齢階級別、職業別、世帯数割合（擬制世帯を除く）

世帯主の年齢階級	総数	農林水産業	その他の自営業	被用者	その他の職業	無職
	%	%	%	%	%	%
総数	100.0	3.1	15.5	35.3	5.2	40.8
0～19歳	100.0	－	2.3	34.4	3.1	60.3
20～24歳	100.0	0.2	2.1	59.3	2.5	35.8
25～29歳	100.0	0.2	6.7	70.4	2.5	20.2
30～34歳	100.0	0.7	15.1	63.5	2.3	18.4
35～39歳	100.0	0.9	20.1	59.2	2.4	17.4
40～44歳	100.0	1.1	22.1	56.7	2.6	17.5
45～49歳	100.0	2.4	24.1	52.2	2.7	18.6
50～54歳	100.0	4.3	25.4	46.5	3.2	20.5
55～59歳	100.0	5.1	25.4	42.5	4.0	23.0
60～64歳	100.0	4.0	18.4	35.7	5.5	36.4
65～69歳	100.0	3.1	11.0	22.8	7.2	56.0
70～74歳	100.0	3.8	8.4	12.0	7.5	68.3

注）本表は、世帯主が国保被保険者の資格を有しない擬制世帯及び職業不詳の世帯を除いて集計している。

無職の割合は、世帯主の年齢が35歳以降高齢になるに従い増加する傾向がみられる。

図3-2は、75歳未満の世帯主の職業別世帯数の割合を年度別に示したものである。これによると、農林水産業及び自営業の割合が減少傾向、被用者が増加傾向となっている。

図3-1 世帯主年齢階級別、職業別、世帯数割合（擬制世帯を除く）

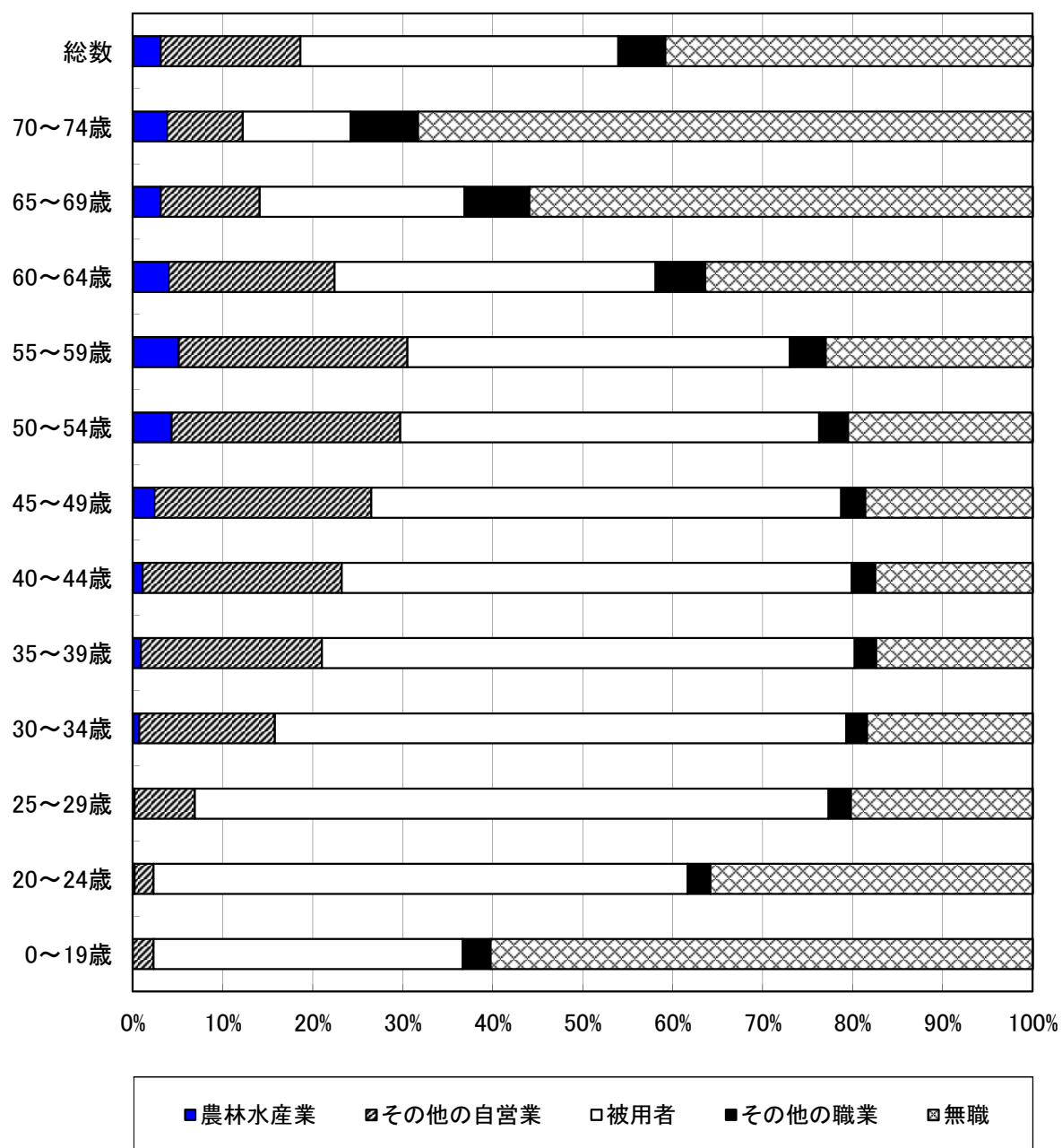


図3-2 世帯主（75歳未満）の職業別世帯数構成割合の年次推移（市町村・擬制世帯を除く）

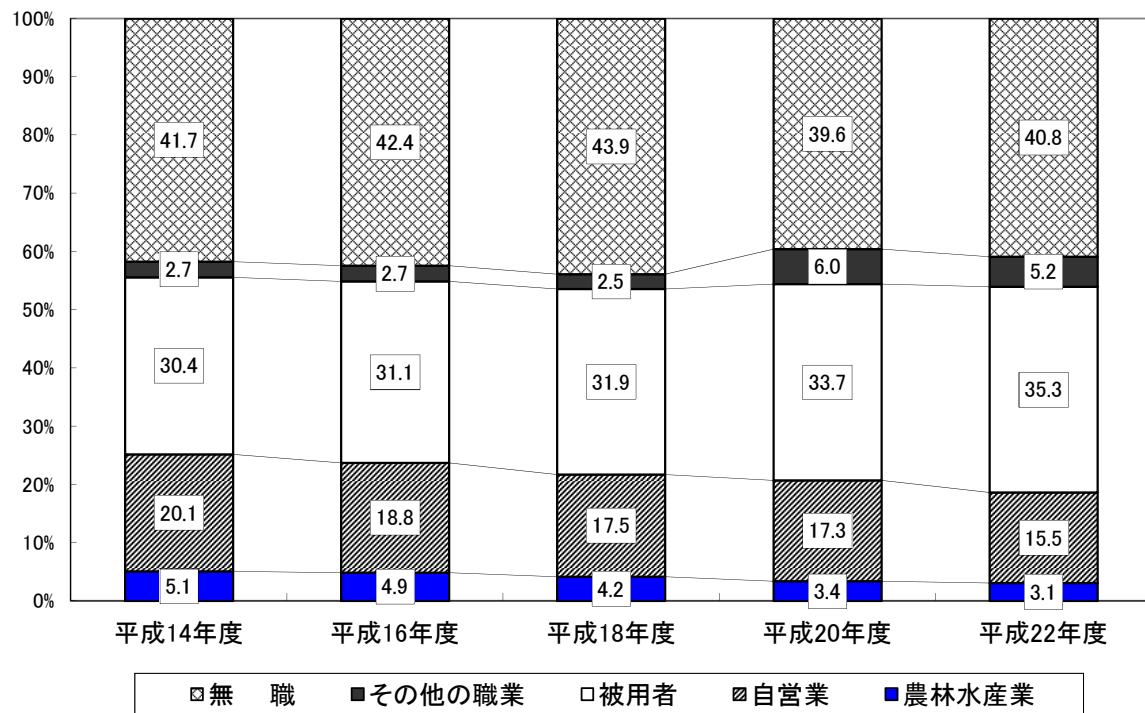


表9で一般世帯と退職世帯の世帯主の職業を比較してみると、退職世帯は一般世帯と比べてその他の自営業が6.8ポイント低く、無職の割合が6.7ポイント高くなっている。退職世帯の無職の割合は47.1%と半数近くを占めているが、被用者の割合も33.5%であり、退職後も就労し雇用されている者が約3割程度いることが分かる。また、保険料（税）を軽減されている世帯（以下「軽減世帯」という。）をみると、職業別には「無職」の世帯の割合が最も高く、25.8%と軽減世帯総数の約6割を占めている。

表9 世帯主の職業別世帯数割合（擬制世帯を除く）

	総数	農林水産業	その他の自営業	被用者	その他の職業	無職
	%	%	%	%	%	%
全世帯	100.0	3.1	15.5	35.3	5.2	40.8
一般世帯	100.0	3.2	16.0	35.3	5.1	40.4
退職世帯	100.0	3.1	9.2	33.5	7.0	47.1
軽減世帯総数	46.8	1.3	4.8	12.9	2.0	25.8
一般世帯	47.2	1.3	5.0	13.0	1.9	25.9
退職世帯	35.8	1.4	2.0	8.5	2.3	21.6
2割軽減世帯	11.3	0.4	1.9	4.2	0.6	4.3
一般世帯	11.2	0.4	2.0	4.2	0.6	4.1
退職世帯	14.0	0.5	0.9	3.6	1.0	8.0
5割軽減世帯	4.9	0.3	0.9	1.8	0.2	1.6
一般世帯	4.9	0.3	1.0	1.9	0.2	1.6
退職世帯	5.5	0.3	0.4	1.5	0.5	2.8
7割軽減世帯	30.5	0.6	2.0	6.9	1.1	19.9
一般世帯	31.1	0.6	2.1	7.0	1.1	20.2
退職世帯	16.3	0.5	0.7	3.5	0.7	10.8

注) 1. 本表は擬制世帯及び職業不詳の世帯を除いた全世帯に対する割合を示している。

2. 一般世帯分は一般世帯総数に占める一般世帯の軽減世帯数の割合であり、同様に、退職世帯分は退職世帯総数に占める退職世帯の軽減世帯数の割合である。

(2) 所得及び保険料（税）賦課状況

本調査では、市町村国民健康保険に加入している世帯及び被保険者の所得水準を表す指標として、調査日の属する年の前年1月～12月までの「所得総額」（以下単に「所得」という。）、「旧ただし書方式による課税標準額」（以下単に「課税標準額」という。）及び平成22年度の保険料賦課状況について調査を行っており、その結果は次のとおりである。

（注）「所得総額」とは、「総所得金額及び山林所得金額」（地方税法第314条の2第1項）に「雑損失の繰越控除額」（地方税法第313条第9項）と「分離譲渡所得金額」（地方税法附則第34条第4項または同法附則第35条第5項及び同法附則第35条の2第6項など）を加えた所得総額（基礎控除前）に相当するものである。

また、「旧ただし書方式による課税標準額」とは、「所得」から地方税法第314条の2第2項の規定による基礎控除（33万円）を行った後の額のことである。

（ア）平均所得及び保険料（税）調定額

表10－1は、市町村国民健康保険加入世帯の平均所得及び平均保険料（税）調定額を示したものである。これによると、1世帯当たりの平均所得は1,451千円、平均保険料（税）調定額は143,895円であり、所得に対する保険料調定額の割合は9.9%となっている。次に、一般世帯、退職世帯別にみると、1世帯当たり額では、平均所得、平均保険料（税）調定額ともに一般世帯の方が退職世帯よりも高くなっているが、被保険者1人当たりの額では逆に退職世帯の方が高くなっている。これは、退職世帯の平均世帯人員が1.45人と、一般世帯の1.74人に比べ0.29人少ないことによるものである。（平均世帯人員は表16に掲載。）また、軽減世帯（総数）の1世帯当たり平均所得を見ると、総数で284千円、2割軽減世帯で771千円、5割軽減世帯で521千円、7割軽減世帯で68千円と軽減割合が大きくなるほど1世帯当たり所得額は低くなっており、軽減世帯総数の1世帯当たり所得（284千円）は全世帯（1,451千円）の19.6%程度となっている。軽減世帯総数の1世帯当たり平均保険料（税）調定額は47,257円、所得に対する保険料調定額の割合は16.6%となっており、平均保険料調定額は全世帯の3割程度であるが、所得に対する調定額の割合は1.7倍近くとなっている。

表10－2で過去5年間の市町村国民健康保険加入世帯の平均所得及び平均保険料（税）調定額の推移をみると、平成22年度調査による平成21年1世帯当たり所得額（擬制世帯主の所得を除く。以下同様。）は、前年度の1,580千円に比べて8.2%減少している。また、平成22年度の1世帯当たり平均保険料（税）調定額（医療給付費分＋後期高齢者支援金分）は前年度の148,014円に比べて2.8%減少している。所得に対する調定額の割合は、図4にも表れているとおり年々増加する傾向にあり、平成22年度は平成21年度の9.4%から0.5ポイント増加し、9.9%となっている。ただし、平成20年度調査以降は、75歳以上の者が後期高齢者医療制度へ移行した影響により、調査対象世帯や世帯構成が平成19年度以前の調査と異なっていることに留意する必要がある。

表10-1 平均所得及び保険料（税）調定額

		平 均 所 得（平成21年）		平均保険料（税）調定額 （医療給付費分＋後期高齢者支援金分）		所得に対する 調定額の割合 ②／①
		1世帯当たり額 ①	1人当たり額	1世帯当たり額 ②	1人当たり額	
		千円	千円	円	円	%
全 世 帯		1,451	837	143,895	83,065	9.9
一 般 世 帯		1,427	832	141,576	82,574	9.9
退 職 世 帯		1,318	921	130,513	91,196	9.9
軽減世帯	総 数	284	176	47,257	29,230	16.6
	2 割	771	421	102,733	56,053	13.3
	5 割	521	213	69,936	28,561	13.4
	7 割	68	49	23,330	16,683	34.1

注）本表は所得不詳を除いて集計している。

表10-2 平均所得及び保険料（税）調定額の年次推移

		平 均 所 得				平均保険料（税）調定額 （医療給付費分＋後期高齢者支援金分）				所得に対する調定額 の割合 ②／①
		1世帯当たり		1人当たり		1世帯当たり		1人当たり		
		額 ①	対前年度比	額	対前年度比	額 ②	対前年度比	額	対前年度比	
全 世 帯	平成18年度	千円	%	千円	%	円	%	円	%	%
	19	1,667	-1.2	903	0.3	144,870	1.4	78,495	3.0	8.7
	20	1,669	0.1	915	1.3	145,547	0.5	79,790	1.6	8.7
	21	1,680	0.7	956	4.4	150,271	3.2	85,448	7.1	8.9
	22	1,580	-6.0	909	-4.9	148,014	-1.5	85,123	-0.4	9.4
		1,451	-8.2	837	-7.8	143,895	-2.8	83,065	-2.4	9.9

注）1. 本表は、所得不詳を除いて集計している。
2. 各年度に掲げる平均所得は前年の1月～12月までの所得である。

図4 1世帯あたりの保険料（税）調定額と所得に対する割合の年次推移
（市町村・医療給付費分＋後期高齢者支援金分）

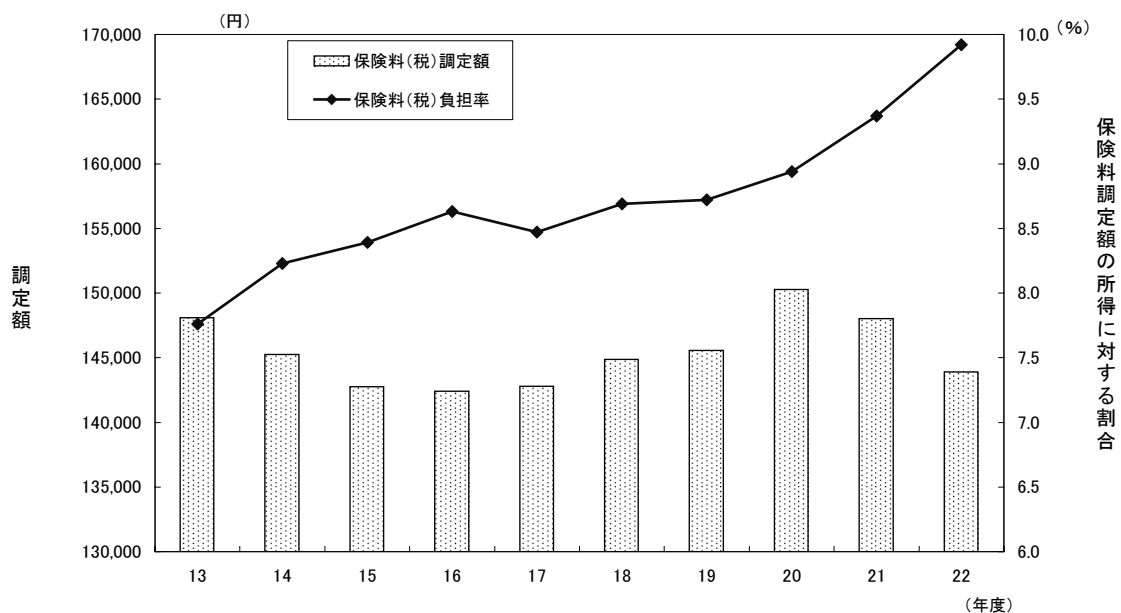


表11は都道府県別の平均所得、平均課税標準額及び保険料調定額である。この表によると、1世帯当たりの平均所得が最も高いのは東京都の1,949千円、最も低いのは徳島県の942千円、平均保険料（税）調定額が最も高いのは群馬県の171,393円、最も低いのは沖縄県の106,686円、所得に対する調定額の割合が最も高いのは徳島県の14.8%、最も低いのは東京の7.0%となっている。所得に対する調定額の割合は首都圏において比較的低くなっている傾向がみられる。

表11 都道府県別、平均所得、平均課税標準額及び保険料（税）調定額

都道府県	平均所得		平均課税標準額		平均保険料(税)調定額 (医療給付費分+後期高齢者支援金分)		所得に対する調定額の割合 ③/①	課税標準額に対する調定額の割合 ③/②
	1世帯当たり額 ①	一人当たり額	1世帯当たり額 ②	一人当たり額	1世帯当たり額 ③	一人当たり額		
全 国	千円 1,451	千円 837	千円 1,170	千円 675	円 143,895	円 83,065	% 9.9	% 12.3
北海道	1,156	692	898	538	140,568	84,148	12.2	15.7
青 森	1,081	585	807	436	145,038	78,452	13.4	18.0
岩 手	1,112	607	833	454	128,111	69,883	11.5	15.4
宮 城	1,333	739	1,050	582	160,926	89,156	12.1	15.3
秋 田	1,044	606	766	444	134,550	78,006	12.9	17.6
山 形	1,213	664	907	496	146,050	79,915	12.0	16.1
福 島	1,121	631	842	474	134,732	75,856	12.0	16.0
茨 城	1,531	822	1,228	659	157,032	84,276	10.3	12.8
栃 木	1,531	871	1,224	696	161,747	92,001	10.6	13.2
群 馬	1,499	778	1,180	612	171,393	88,943	11.4	14.5
埼 玉	1,692	973	1,391	800	153,444	88,233	9.1	11.0
千 葉	1,731	995	1,431	823	158,956	91,371	9.2	11.1
東 京	1,949	1,196	1,665	1,022	136,984	84,095	7.0	8.2
神奈川	1,902	1,094	1,603	922	152,699	87,824	8.0	9.5
新 潟	1,343	752	1,032	578	140,382	78,595	10.5	13.6
富 山	1,393	847	1,093	665	136,567	83,082	9.8	12.5
石 川	1,352	812	1,055	634	145,638	87,508	10.8	13.8
福 井	1,224	717	937	549	130,298	76,309	10.6	13.9
山 梨	1,275	682	979	524	151,175	80,895	11.9	15.4
長 野	1,257	709	965	544	131,579	74,211	10.5	13.6
岐 阜	1,504	804	1,199	641	159,065	85,038	10.6	13.3
静 岡	1,679	942	1,369	769	159,542	89,572	9.5	11.7
愛 知	1,783	1,008	1,476	834	157,168	88,800	8.8	10.6
三 重	1,415	824	1,121	653	148,824	86,706	10.5	13.3
滋 賀	1,542	870	1,256	709	156,837	88,513	10.2	12.5
京 都	1,211	725	945	566	136,586	81,783	11.3	14.5
大 阪	1,199	732	958	585	139,470	85,186	11.6	14.6
兵 庫	1,243	729	988	579	135,648	79,576	10.9	13.7
奈 良	1,367	762	1,110	618	154,201	85,903	11.3	13.9
和歌山	1,128	627	866	481	139,151	77,357	12.3	16.1
鳥 取	1,128	628	839	467	128,654	71,613	11.4	15.3
島 根	1,087	646	811	482	126,865	75,394	11.7	15.7
岡 山	1,160	677	889	519	139,487	81,411	12.0	15.7
広 島	1,381	838	1,098	667	142,018	86,173	10.3	12.9
山 口	1,187	726	922	564	144,037	88,046	12.1	15.6
徳 島	942	561	700	417	139,213	82,918	14.8	19.9
香 川	1,175	714	912	554	133,855	81,348	11.4	14.7
愛 媛	1,021	604	770	456	128,048	75,709	12.5	16.6
高 知	1,003	589	750	440	119,139	69,964	11.9	15.9
福 岡	1,082	621	824	473	130,031	74,659	12.0	15.8
佐 賀	1,311	686	1,010	529	160,430	84,002	12.2	15.9
長 崎	1,062	605	794	452	124,109	70,710	11.7	15.6
熊 本	1,263	677	975	523	144,417	77,433	11.4	14.8
大 分	1,090	633	838	487	133,682	77,600	12.3	15.9
宮 崎	1,133	641	865	489	128,988	72,892	11.4	14.9
鹿 児 島	951	552	711	413	115,555	67,089	12.2	16.2
沖 縄	943	484	704	361	106,686	54,773	11.3	15.2

注) 1. 本表は、所得不詳を除いて集計している。
2. 各年度に掲げる平均所得は前年の1月～12月までの所得である。

(イ) 課税標準額等

表12によって、平成22年9月末現在の国保被保険者における前年の平均課税標準額をみると、全世帯での1世帯当たり額は1,170千円であり、所得に対する割合は80.6%となっている。これを一般世帯、退職世帯についてみると、1世帯当たりの課税標準額及び所得に対する課税標準額の割合については、一般世帯が退職世帯を上回っているが、1人当たり課税標準額は退職世帯が一般世帯を上回っている。これは、表10－1同様、退職世帯の世帯人員が一般世帯に比べて少ないことによる。次に、固定資産税（土地・家屋に係る分）を課されている世帯（表中「固定資産税を有する世帯」）の割合は、全世帯で20.7%、1世帯当たりの額は22千円となっている。これを一般世帯、退職世帯についてみると、固定資産税を課されている世帯の割合は、退職世帯が一般世帯を9.5ポイント上回っている。また、軽減世帯の1世帯当たり課税標準額は134千円で全世帯（1,170千円）の11.5%程度の水準となっている。

表12 課税標準額等の状況（市町村）

		平均課税標準額			固定資産税額	
		1世帯当たり額	1人当たり額	対所得割合	固定資産税額を有する世帯の割合	1世帯当たり額
		千円	千円	%	%	千円
全世帯		1,170	675	80.6	20.7	22
一般世帯		1,154	673	80.8	19.8	22
退職世帯		1,021	713	77.4	29.3	23
軽減世帯	総数	134	83	47.0	17.6	12
	2割	434	237	56.2	22.5	15
	5割	208	85	40.0	24.0	17
	7割	12	9	17.9	14.7	9

- 注) 1. 本表は、所得不詳を除いて集計している。
2. 「対所得割合」は、所得総額に占める課税標準額の割合である。
3. 固定資産税額の「1世帯当たり額」は、固定資産税額を所得不詳を除く世帯総数で除した額である。

(ウ) 保険料（税）算定額及び課税対象世帯

表13及び表14は、保険料（税）算定額の状況を示したものである。

表13によると、全世帯の1世帯当たり保険料（税）算定額は医療給付費分と後期高齢者支援金分の計で178,963円、被保険者1人当たり保険料（税）算定額は103,309円となっている。また、一般世帯と退職世帯を比較すると、1世帯当たり額では一般世帯が退職世帯を上回っているが、1人当たり額では退職世帯が一般世帯を上回っており、表10－1の保険料調定額と同様の結果となっている。

次に、保険料（税）算定額に対する軽減額、減免額、賦課限度額を超える額の割合を全世帯の計でみてみると、それぞれ9.6%、0.4%、9.6%となっており、これを合計すると、保険料（税）算定額から控除される割合は19.6%になっている。一般世帯と退職世帯の比較においては、軽減額、減免額、賦課限度額を超える額、すべての割合において一般世帯が退職世帯を上回っており、保険料（税）算定額から控除される割合は、一般世帯が19.9%、退職世帯が14.1%となっている。

表13 保険料（税）算定額の状況（市町村）

		保険料（税）算定額		算定額に対する割合		
		1世帯当たり額	1人当たり額	軽減額の割合	減免額の割合	賦課限度額を超える額の割合
計	全世帯	円 178,963	円 103,309	% 9.6	% 0.4	% 9.6
	一般世帯	176,825	103,133	9.7	0.4	9.8
	退職世帯	152,014	106,220	6.6	0.3	7.2
	軽減世帯	総数 86,012	53,201	44.7	0.4	0.0
		2割 119,248	65,064	13.3	0.6	0.0
		5割 117,589	48,022	40.1	0.4	0.0
		7割 68,649	49,092	65.7	0.2	0.0
医療給付費分	全世帯	円 139,020	円 80,251	% 9.6	% 0.4	% 9.4
	一般世帯	137,376	80,124	9.8	0.4	9.6
	退職世帯	117,848	82,346	6.6	0.3	7.1
	軽減世帯	総数 66,976	41,427	44.7	0.4	0.0
		2割 92,599	50,524	13.3	0.6	0.0
		5割 91,230	37,257	40.0	0.4	0.0
		7割 53,606	38,334	65.7	0.2	0.0
後期高齢者支援金分	全世帯	円 39,944	円 23,058	% 9.5	% 0.4	% 10.4
	一般世帯	39,449	23,009	9.6	0.4	10.6
	退職世帯	34,166	23,873	6.5	0.4	7.6
	軽減世帯	総数 19,036	11,774	44.6	0.4	0.0
		2割 26,649	14,540	13.2	0.5	0.0
		5割 26,359	10,765	40.1	0.4	0.0
		7割 15,044	10,758	66.0	0.2	0.0

注) 本表は、所得不詳を除いて集計している。

軽減世帯の状況をみると、軽減世帯総数の1世帯当たり保険料（税）算定額は、医療給付費分と後期高齢者支援金分の計で86,012円となっており、全世帯（178,963円）の48.1%となっている。また、保険料（税）算定額に対する軽減額の割合は軽減世帯総数で44.7%となっており、7割軽減世帯においては65.7%と6割以上となっている。

表14で医療給付費分と後期高齢者支援金分の合計の算定額の内訳をみると、応能割額（所得割額と資産割額の合計額）と応益割額（均等割額と平等割額の合計額）の比率はおよそ6対4となっており、これは医療給付費分、後期高齢者支援金分別にみても、また一般世帯、退職世帯別にみてもほぼ同様の結果となっている。

一方、軽減世帯の医療給付費分と後期高齢者支援金分の合計の内訳をみると、応能割額と応益割額の比率はおよそ2対8と応益割額が8割以上を占めている。さらに、7割軽減世帯においては、応益割額が94.7%と算定額のほとんどを占め、所得割額の割合はわずか1.5%と低くなっている。

表14 保険料（税）算定額内訳（構成比）（市町村）

		算定額計	所得割額	資産割額	均等割額	平等割額
計	全世帯	%	%	%	%	%
	一般世帯	100.0	55.4	3.1	29.1	12.3
	退職世帯	100.0	55.3	3.1	29.2	12.4
	退職世帯	100.0	57.3	4.0	28.0	10.7
	軽減世帯	100.0	13.0	3.8	56.2	27.1
	2割	100.0	30.3	3.4	46.7	19.6
	5割	100.0	14.7	4.2	61.1	19.9
	7割	100.0	1.5	3.8	60.8	33.9
医療給付費分	全世帯	%	%	%	%	%
	一般世帯	100.0	55.2	3.3	28.8	12.7
	退職世帯	100.0	55.1	3.2	28.9	12.8
	退職世帯	100.0	57.1	4.2	27.7	11.1
	軽減世帯	100.0	12.8	3.9	55.6	27.7
	2割	100.0	30.1	3.5	46.4	20.0
	5割	100.0	14.7	4.4	60.4	20.5
	7割	100.0	1.5	4.0	59.9	34.6
後期高齢者支援金分	全世帯	%	%	%	%	%
	一般世帯	100.0	56.2	2.5	30.3	11.0
	退職世帯	100.0	56.1	2.4	30.4	11.1
	退職世帯	100.0	58.1	3.3	29.1	9.6
	軽減世帯	100.0	13.3	3.3	58.4	24.9
	2割	100.0	30.9	3.2	47.7	18.1
	5割	100.0	14.9	3.8	63.3	18.0
	7割	100.0	1.6	3.3	63.8	31.3

注）本表は、所得不詳を除いて集計している。

表15は、課税対象世帯の割合を示したものである。これによると、全世帯で所得割額のある世帯数の割合は59.4%、資産割額のある世帯数の割合は19.0%、軽減世帯数の割合は42.4%、減免世帯数の割合は2.2%、賦課限度額を超える世帯数の割合は3.6%となっている。これを一般世帯、退職世帯別にみると、所得割額及び資産割額のある世帯数の割合については退職世帯が一般世帯を上回っているが、軽減世帯数、減免世帯数、賦課限度額を超える世帯数については一般世帯の割合の方が高くなっている。

次に軽減世帯をみると、所得割額のある世帯数の割合及び資産割額のある世帯数の割合は総数でそれぞれ30.2%、16.8%となっており、所得割額のある世帯数の割合は全世帯における割合と比べて半分程度となっている。

表15 課税対象世帯数割合の状況（市町村）

		所得割額のある 世帯数の割合	資産割額のある 世帯数の割合	軽減世帯数の 割合	減免世帯数の 割合	賦課限度額を超える 世帯数の割合
計	全世帯	%	%	%	%	%
	一般世帯	59.4	19.0	42.4	2.2	3.6
	退職世帯	58.2	18.2	42.5	2.3	3.7
	退職世帯	72.2	27.9	35.3	1.5	3.1
	軽減世帯	72.2	27.9	35.3	1.5	3.1
	総数	30.2	16.8	100.0	2.6	0.0
	2割	83.6	21.4	100.0	3.2	0.0
	5割	73.5	22.7	100.0	3.7	0.0
	7割	3.3	14.1	100.0	2.2	0.0
医療給付費分	全世帯	%	%	%	%	%
	一般世帯	59.4	19.0	42.4	2.2	2.6
	退職世帯	58.2	18.2	42.5	2.3	2.7
	退職世帯	72.2	27.9	35.3	1.5	2.2
	軽減世帯	72.2	27.9	35.3	1.5	2.2
	総数	30.2	16.8	100.0	2.6	0.0
	2割	83.6	21.4	100.0	3.2	0.0
	5割	73.5	22.7	100.0	3.7	0.0
	7割	3.3	14.1	100.0	2.2	0.0
後期高齢者 支援金分	全世帯	%	%	%	%	%
	一般世帯	59.4	14.7	42.4	2.1	3.4
	退職世帯	58.2	14.0	42.5	2.1	3.4
	退職世帯	72.2	21.7	35.3	1.4	2.9
	軽減世帯	72.2	21.7	35.3	1.4	2.9
	総数	30.2	13.9	100.0	2.2	0.0
	2割	83.6	18.7	100.0	3.0	0.0
	5割	73.5	18.9	100.0	3.2	0.0
	7割	3.3	11.3	100.0	1.8	0.0

(3) 世帯の所得階級別分布

表16は、世帯の所得階級別に世帯数の分布を示したものである。これによると、全世帯で所得のない世帯は27.6%を占めている。また、所得なしを除いた各所得階級のうち、最も割合の高い所得階級は全世帯、一般世帯、退職世帯、いずれも100万円以上150万円未満となっており、全世帯では13.3%となっている。

次に一般世帯と退職世帯の所得階級別分布を比較すると、所得なしの世帯はそれぞれ28.8%、13.2%と、一般世帯の所得なし世帯の割合は退職世帯の2倍以上となっている。また、世帯の平均世帯人員は一般世帯が1.74人、退職世帯が1.45人であり、一般世帯の方が0.29人多くなっている。

次に軽減世帯についてみると、2割軽減世帯、5割軽減世帯、7割軽減世帯の所得なし世帯は、それぞれ7.3%、11.6%、71.6%と、7割軽減世帯では7割以上となっている。また、それぞれにおける所得なしを除いた最も構成割合の大きい所得階級は、2割軽減世帯が100万円～150万円未満（22.6%）、5割軽減世帯が40万円～60万円未満（38.0%）、7割軽減世帯が30万円未満（21.4%）の結果となっており、軽減割合が大きいほど低所得層の割合が大きくなっている。なお、平均世帯人員は、2割軽減世帯、5割軽減世帯ではそれぞれ1.86人、2.50人と全世帯よりも多くなっているが、7割軽減世帯では1.42人と0.33人少ない結果となっている。

表16 世帯の所得階級別世帯数の分布（市町村）

所得階級	全世帯	一般世帯	退職世帯	軽減世帯分			
				計	2割軽減	5割軽減	7割軽減
総数	%	%	%	%	%	%	%
所得なし	100.0	100.0	100.0	100.0	100.0	100.0	100.0
～ 30万円未満	27.6	28.8	13.2	49.8	7.3	11.6	71.6
30万円以上～ 40 "	7.7	7.7	11.2	14.9	2.0	4.2	21.4
40 " ～ 60 "	3.3	3.3	4.2	6.1	6.7	13.3	4.6
60 " ～ 80 "	5.3	5.2	7.4	9.5	18.2	38.0	1.6
80 " ～ 100 "	4.9	4.8	8.4	7.1	20.1	20.6	0.1
100 " ～ 150 "	5.0	4.9	7.7	5.2	18.4	6.9	0.1
150 " ～ 200 "	13.3	13.1	17.2	6.0	22.6	4.4	0.2
200 " ～ 250 "	10.3	10.1	11.9	1.1	3.7	0.6	0.2
250 " ～ 300 "	6.8	6.6	6.8	0.2	0.7	0.2	0.1
300 " ～ 400 "	4.5	4.4	4.0	0.0	0.1	0.1	0.0
400 " ～ 500 "	4.8	4.7	4.2	0.1	0.0	0.1	0.0
500 " ～ 700 "	2.3	2.3	1.5	0.0	0.0	0.0	0.0
700 " ～ 1,000 "	2.0	1.9	1.2	0.0	0.0	0.0	0.0
1,000 " ～	1.1	1.1	0.7	0.0	－	－	0.0
所得不詳	1.2	1.2	0.4	0.0	－	－	0.0
平均世帯人員	7.4	7.6	3.1	2.7	2.5	5.3	2.4
平均所得	人	人	人	人	人	人	人
	1,75	1,74	1,45	1,65	1,86	2,50	1,42
	千円	千円	千円	千円	千円	千円	千円
	1,451	1,427	1,318	284	771	521	68

- 注) 1. 本表は、擬制世帯を含んで集計している。
2. 構成割合は、所得不詳を除いて算出している。なお、所得不詳は、全体に占める所得不詳の割合である。
3. 平均所得は、所得不詳を除いた平均である。

表17は、世帯の所得階級別世帯分布を保険者の規模別に示したものである。この表によると、保険者の規模が大きいほど所得階級200万円未満の世帯の割合は低く、所得階級250万円以上の世帯の割合は高くなる傾向がみられ、保険者の規模が大きいほど所得の高い世帯の割合が高いことが分かる。また1世帯当たりの平均所得を見ても、1万人未満では1,290千円であるのに対し、20万人以上の保険者では1,617千円となっており、1万人未満の約1.3倍となっている。また、平均世帯人員は保険者の規模が大きくなるほど少なくなっており、1万人未満の1.85人に対し、20万人以上では1.66人と1世帯当たり0.19人の差となっている。

表17 保険者の規模別、世帯の所得階級別世帯数等の分布（市町村・全世帯）

所 得 階 級	総数	1 万人未満	1 万人以上 5 万人未満	5 万人以上 10万人未満	10万人以上 20万人未満	20万人以上
	%	%	%	%	%	%
総 数	100.0	100.0	100.0	100.0	100.0	100.0
所 得 な し	27.6	26.8	26.5	27.9	28.7	28.7
～ 30万円未満	7.7	9.0	8.1	7.7	7.9	6.5
30万円以上～ 40 "	3.3	3.6	3.3	3.3	3.1	3.2
40 " ～ 60 "	5.3	6.0	5.5	5.2	4.8	4.8
60 " ～ 80 "	4.9	5.5	5.2	4.9	4.9	4.5
80 " ～ 100 "	5.0	5.6	5.2	5.2	5.0	4.4
100 " ～ 150 "	13.3	13.5	13.8	13.5	13.5	12.6
150 " ～ 200 "	10.3	10.1	10.5	10.3	10.2	10.3
200 " ～ 250 "	6.8	6.0	6.8	6.6	6.3	7.3
250 " ～ 300 "	4.5	3.9	4.4	4.6	4.4	4.9
300 " ～ 400 "	4.8	4.3	4.9	4.8	5.1	4.9
400 " ～ 500 "	2.3	1.9	2.2	2.3	2.1	2.8
500 " ～ 700 "	2.0	1.8	1.9	1.8	1.9	2.2
700 " ～1,000 "	1.1	1.0	0.9	0.9	1.0	1.4
1,000 " ～	1.2	0.8	1.0	1.1	1.2	1.6
所 得 不 詳	7.4	3.9	6.2	8.7	7.8	9.4
平均世帯人員 人	1.75	1.85	1.80	1.75	1.72	1.66
平 均 所 得 千円	1,451	1,290	1,388	1,418	1,431	1,617

- 注) 1. 本表は、擬制世帯を含んで集計している。
2. 構成割合は、所得不詳を除いて算出している。なお、所得不詳は、全体に占める所得不詳の割合である。
3. 平均所得は、所得不詳を除いた平均である。

表18は、世帯の所得階級別世帯数等の分布を世帯主の職業別に示したものである。この表によると、「無職」を除く各職業分類において、最も構成割合の高い所得階級は100万円～150万円未満となっている。なお、「無職」では所得なしが41.8%と4割以上を占めている。1世帯当たりの平均所得では、「その他の自営業」が最も高く2,520千円、最も低いのが「無職」の923千円となっている。また、平均世帯人員は「農林水産業」が2.42人と最も多く、最も少ない「無職」の1.66人と0.76人の差となっている。

表18 世帯主の職業別にみた所得階級別世帯数等の分布（市町村・擬制世帯を除く）

所得階級	総数	農林水産業	その他の自営業	被用者	その他の職業	無職
	%	%	%	%	%	%
総数	100.0	100.0	100.0	100.0	100.0	100.0
所得なし	23.4	7.4	6.0	9.0	12.0	41.8
～30万円未満	7.3	11.4	6.9	8.8	8.2	6.1
30万円以上～40万円	3.2	3.9	3.4	4.3	3.3	2.2
40万円～60万円	5.3	7.6	6.2	6.6	5.0	4.0
60万円～80万円	5.1	6.3	5.5	5.5	5.3	4.6
80万円～100万円	5.2	6.0	6.3	5.5	5.3	4.8
100万円～150万円	14.0	14.1	13.3	15.3	15.6	13.5
150万円～200万円	11.1	10.2	10.5	13.4	13.3	9.8
200万円～250万円	7.4	7.0	9.3	9.6	8.0	5.2
250万円～300万円	5.1	5.5	6.8	6.7	6.3	3.1
300万円～400万円	5.4	6.3	9.6	6.7	5.7	2.9
400万円～500万円	2.6	4.3	5.6	3.2	3.5	1.0
500万円～700万円	2.2	4.6	4.8	2.7	3.0	0.5
700万円～1,000万円	1.2	2.7	2.9	1.4	2.2	0.2
1,000万円～	1.3	2.8	2.8	1.5	3.3	0.3
所得不詳	7.9	2.3	4.9	4.2	4.1	2.6
平均世帯人員 人	1.86	2.42	2.29	1.93	1.87	1.66
平均所得 千円	1,597	2,285	2,520	1,881	2,420	923

- 注) 1. 本表は、擬制世帯を除いて集計している。
2. 構成割合は、所得不詳を除いて算出している。なお、所得不詳は、全体に占める所得不詳の割合である。
3. 平均所得は、所得不詳を除いた平均である。

(4) 世帯の所得階級別保険料（税）賦課状況

表19は世帯の所得階級別に保険料（税）調定額の状況（医療給付費分＋後期高齢者支援金分）を示したものである。この表によると、全世帯では、1世帯当たり保険料（税）調定額が143,895円、所得に対する割合が9.9%、課税標準額に対する割合が12.3%となっている。1世帯当たりの保険料調定額は所得が100万円以上の世帯において総数（143,895円）よりも高くなっており、一般世帯、退職世帯別にみても同様となっている。また、所得に対する割合は、全世帯、一般世帯では世帯所得400万未満の世帯において、退職世帯では250万円未満の世帯において、総数（9.9%）よりも高い割合となっている。

表19 世帯の所得階級別保険料（税）調定額等の状況（市町村・医療給付費分＋後期高齢者支援金分）

所得階級	全世帯			一般世帯			退職世帯		
	1世帯当たり保険料調定額	所得に対する割合	課税標準額に対する割合	1世帯当たり保険料調定額	所得に対する割合	課税標準額に対する割合	1世帯当たり保険料調定額	所得に対する割合	課税標準額に対する割合
	円	%	%	円	%	%	円	%	%
総数	143,895	9.9	12.3	141,576	9.9	12.3	130,513	9.9	12.8
所得なし	27,651	—	—	27,960	—	—	25,117	—	—
～30万円未満	29,467	19.4	—	29,902	19.7	—	25,601	16.7	—
30万円以上～40万	42,873	12.4	214.4	43,122	12.5	214.7	37,941	10.9	174.9
40万～60万	63,482	12.7	39.8	63,451	12.7	39.5	57,417	11.5	36.0
60万～80万	87,984	12.6	25.5	87,552	12.5	25.3	81,986	11.8	23.1
80万～100万	111,457	12.4	20.6	110,945	12.3	20.4	104,034	11.6	18.9
100万～150万	147,402	11.9	17.0	146,619	11.8	16.8	139,872	11.3	15.9
150万～200万	195,024	11.3	14.6	194,546	11.2	14.5	184,882	10.7	13.7
200万～250万	239,031	10.7	13.3	239,105	10.7	13.2	226,077	10.2	12.4
250万～300万	284,341	10.4	12.6	284,520	10.4	12.5	268,010	9.8	11.6
300万～400万	343,541	10.0	11.7	343,683	10.0	11.7	324,037	9.4	10.7
400万～500万	428,566	9.6	11.0	427,643	9.6	11.0	402,607	9.1	10.0
500万～700万	525,738	9.0	10.0	525,751	9.0	10.0	496,038	8.6	9.3
700万～1,000万	601,034	7.3	7.9	599,533	7.3	7.9	566,833	6.7	7.1
1,000万～	612,308	3.1	3.2	611,694	3.1	3.2	500,635	2.0	2.1
所得不詳	124,608	122,195	172,731

注) 1. 本表は、擬制世帯を含んで集計している。
2. 総数は、所得不詳を除いて集計している。

(5) 被保険者の年齢階級別所得の状況

表20－1は被保険者の年齢階級別所得状況を全世帯、一般世帯及び退職世帯別に示したものである。この表によると、全世帯では被保険者1人当たり所得額及び所得を有する被保険者数の割合は、総数で837千円、53.7%となっており、年齢階級別では、一人当たり所得額は40歳から49歳が1,174千円、所得を有する被保険者数の割合では50歳から54歳が64.4%と最も高くなっている。

次に、一般世帯と退職世帯をみると、一般世帯は被保険者1人当たり額が832千円、割合が52.7%と全世帯とほぼ同じ状況となっているが、退職世帯については、被保険者1人当たり所得額が921千円、割合が69.3%で、一般世帯と比べてそれぞれ89千円、16.6ポイント高くなっている。また、最も所得の高い年齢階級は、一般世帯では50歳～54歳の1,177千円、退職世帯では65～69歳の1,825千円となっている。

次に、表20－2より軽減世帯分についてみると、被保険者1人当たり所得額及び所得を有する被保険者数の割合は、総数で176千円、35.2%、2割軽減世帯で421千円、59.4%、5割軽減世帯で213千円、43.4%、7割軽減世帯で49千円、21.2%と軽減割合が大きくなるほど所得額も所得を有する被保険者の割合も低くなっている。また、年齢階級別にみると、所得を有する被保険者の割合が最も大きいのは、2割軽減世帯では50歳～54歳、5割軽減世帯では40歳～49歳、7割軽減世帯では65歳～69歳となっている。

また、65歳～69歳の1人当たり年金収入額を比較してみると、2割軽減世帯、5割軽減世帯、7割軽減世帯でそれぞれ1,198千円、975千円、687千円と軽減割合の大きい世帯ほど年金収入額は少なくなっており、7割軽減世帯の年金収入は2割軽減世帯の6割程度となっている。

表20－1 被保険者の年齢階級別所得状況（市町村）

被保険者の 年齢階級別	全 世 帯			一 般 世 帯			退 職 世 帯		
	1人当 り所得額	所得を有す る被保険者 数の割合	1人当 り年金収入額	1人当 り所得額	所得を有す る被保険者 数の割合	1人当 り年金収入額	1人当 り所得額	所得を有す る被保険者 数の割合	1人当 り年金収入額
	千円	%	千円	千円	%	千円	千円	%	千円
総 数	837	53.7	522	832	52.7	500	921	69.3	876
0歳～14歳	1	0.0	－	1	0.0	－	－	－	－
15歳～19歳	34	4.1	－	34	4.1	－	10	1.0	－
20歳～29歳	578	52.0	－	585	52.5	－	175	27.6	－
30歳～39歳	1,007	61.4	－	1,018	61.8	－	146	21.7	－
40歳～49歳	1,174	63.4	0	1,176	63.5	0	117	42.6	－
50歳～54歳	1,167	64.4	0	1,177	64.6	0	190	42.3	－
55歳～59歳	1,041	61.9	10	1,098	64.0	10	128	29.7	17
60歳～64歳	915	62.3	456	850	55.4	178	1,046	76.3	1,013
65歳～69歳	970	61.6	1,307	967	61.5	1,305	1,825	90.8	2,013
70歳～74歳	828	57.4	1,392	828	57.4	1,392	－	－	－

注）本表は、所得不詳を除いて集計している。

表20－2 被保険者の年齢階級別所得状況（市町村・軽減世帯分）

被保険者の年齢階級別	軽減世帯総数			2割軽減世帯			5割軽減世帯			7割軽減世帯		
	1人当たり所得額	所得を有する被保険者数の割合	1人当たり年金収入額	1人当たり所得額	所得を有する被保険者数の割合	1人当たり年金収入額	1人当たり所得額	所得を有する被保険者数の割合	1人当たり年金収入額	1人当たり所得額	所得を有する被保険者数の割合	1人当たり年金収入額
	千円	%	千円	千円	%	千円	千円	%	千円	千円	%	千円
総 数	176	35.2	372	421	59.4	591	213	43.4	331	49	21.2	279
0歳～14歳	0	0.0	－	－	－	－	0	0.1	－	－	－	－
15歳～19歳	11	3.3	－	25	5.4	－	14	3.8	－	3	1.9	－
20歳～29歳	139	29.4	－	384	56.7	－	178	38.7	－	45	17.6	－
30歳～39歳	215	38.0	－	506	64.4	－	298	55.8	－	63	20.9	－
40歳～49歳	221	39.2	0	558	69.6	－	329	60.4	－	57	20.8	0
50歳～54歳	186	37.6	0	519	73.1	2	293	59.3	－	40	19.3	－
55歳～59歳	170	38.5	6	418	68.7	9	253	55.0	9	50	22.2	3
60歳～64歳	185	43.6	292	409	69.5	468	251	58.5	362	50	26.0	180
65歳～69歳	221	43.8	900	459	64.8	1,198	258	53.8	975	59	27.6	687
70歳～74歳	223	43.0	1,014	531	68.9	1,420	289	57.6	1,153	62	27.4	791

注）本表は、所得不詳を除いて集計している。

（6）世帯主の年齢階級別、1世帯当たり保険料（税）算定状況・賦課状況

表21は擬制世帯を除く全世帯について、世帯主の年齢階級別1世帯当たりの保険料（税）算定状況及び賦課状況（医療給付費分＋後期高齢者支援金分）を示したものである。この表によると、1世帯当たり保険料（税）算定額が最も高いのは45歳～49歳で210,939円、保険料（税）調定額が最も高いのは65歳～69歳で169,377円となっている。さらに算定額の内訳を見てみると、資産割額は年齢が上がるごとに高くなっている。また、所得割額、均等割額はそれぞれ55歳～59歳、40歳～44歳をピークとして年齢が上がるに従い高くなり、その後低下している。次に賦課状況を見ると、応益割額（均等割額＋平等割額）に占める軽減額の割合は40歳以降の階級では年齢が上がるに従い低下する傾向がみられる。また、賦課限度額を超える額は50歳～54歳をピークとして年齢が上がるに従い高くなり、その後低下している。

表21 世帯主の年齢階級別、1世帯当たり保険料（税）算定状況・賦課状況
（市町村・擬制世帯を除く）

	世帯主の 年齢階級	所得割額	資産割額	被保険者 均等割額	世帯別 平等割額	保険料(税) 算定額	保険料(税) 軽減額	減免等 による額	賦課限度額 を超える額	保険料(税) 調定額
計	計	円 106,840	円 6,170	円 55,981	円 22,811	円 191,801	円 18,289	円 703	円 19,702	円 153,084
	19歳以下	69,309	80	36,077	21,365	126,832	33,815	284	56,213	36,507
	20歳～24歳	33,097	33	40,713	20,407	94,251	22,901	768	3,895	66,671
	25歳～29歳	58,612	238	48,358	20,628	127,835	19,071	1,455	2,106	105,187
	30歳～34歳	97,061	959	57,947	21,373	177,341	20,621	1,340	18,431	136,930
	35歳～39歳	96,439	1,680	66,175	21,380	185,674	21,869	1,325	11,615	150,845
	40歳～44歳	113,650	2,612	70,416	21,349	208,027	22,076	1,040	19,738	165,154
	45歳～49歳	118,553	3,443	66,691	22,251	210,939	20,542	1,228	22,822	166,328
	50歳～54歳	119,866	6,019	61,500	22,563	209,948	18,969	741	27,938	162,276
	55歳～59歳	119,893	7,019	54,439	23,158	204,509	17,885	406	27,766	158,428
	60歳～64歳	110,976	7,836	52,526	23,746	195,084	16,499	804	21,750	156,007
	65歳～69歳	118,371	8,776	53,380	23,532	204,059	14,818	398	19,441	169,377
	70歳～74歳	98,603	7,947	52,901	23,235	182,687	19,221	332	18,562	144,548
医療 給 付 費 分	計	円 82,691	円 5,082	円 42,992	円 18,262	円 149,026	円 14,255	円 550	円 14,965	円 119,244
	19歳以下	54,524	59	27,951	17,098	99,632	26,482	232	44,216	28,695
	20歳～24歳	25,712	26	31,417	16,338	73,493	17,876	605	2,993	52,012
	25歳～29歳	45,490	203	37,231	16,485	99,409	14,845	1,147	1,537	81,871
	30歳～34歳	75,598	800	44,665	17,139	138,202	16,101	1,056	14,319	106,716
	35歳～39歳	74,723	1,390	50,899	17,139	144,150	17,041	1,040	8,712	117,347
	40歳～44歳	88,123	2,131	54,185	17,119	161,558	17,184	811	14,823	128,730
	45歳～49歳	92,187	2,809	51,318	17,810	164,124	16,005	970	17,413	129,726
	50歳～54歳	92,719	5,045	47,205	18,045	163,015	14,777	585	21,235	126,406
	55歳～59歳	92,703	5,746	41,847	18,541	158,838	13,954	321	20,954	123,597
	60歳～64歳	85,885	6,397	40,276	19,003	151,561	12,868	617	16,550	121,514
	65歳～69歳	91,379	7,292	40,921	18,864	158,455	11,548	311	14,723	131,860
	70歳～74歳	76,278	6,524	40,587	18,572	141,961	14,977	259	14,158	112,554
後 期 高 齢 者 支 援 金 分	計	円 24,149	円 1,088	円 12,989	円 4,549	円 42,775	円 4,034	円 153	円 4,737	円 33,840
	19歳以下	14,785	21	8,126	4,266	27,199	7,332	51	11,997	7,812
	20歳～24歳	7,385	7	9,296	4,069	20,758	5,026	163	902	14,660
	25歳～29歳	13,122	35	11,127	4,143	28,427	4,226	308	569	23,316
	30歳～34歳	21,463	160	13,282	4,235	39,139	4,520	284	4,112	30,214
	35歳～39歳	21,716	291	15,276	4,241	41,523	4,828	285	2,902	33,499
	40歳～44歳	25,526	482	16,231	4,231	46,470	4,893	229	4,915	36,424
	45歳～49歳	26,366	634	15,373	4,441	46,814	4,537	257	5,408	36,603
	50歳～54歳	27,147	974	14,295	4,518	46,933	4,192	156	6,704	35,870
	55歳～59歳	27,190	1,273	12,592	4,617	45,671	3,930	85	6,812	34,832
	60歳～64歳	25,091	1,439	12,250	4,743	43,523	3,631	187	5,199	34,493
	65歳～69歳	26,993	1,484	12,459	4,667	45,604	3,270	87	4,717	37,517
	70歳～74歳	22,325	1,423	12,315	4,663	40,726	4,244	73	4,404	31,994

(7) 保険料（税）の収納状況

表22は市町村国保の平成21年度国民健康保険料（税）の収納率を世帯主の年齢階級別に示したものである。これによると、平成21年度の全体の収納率は89.2%となっている。また、世帯主の年齢階級別にみると、世帯主の年齢が上がるほど収納率も上がっており、収納率が最も高い65歳～74歳の97.0%と最も低い25歳未満の62.1%では、34.9ポイントの差となっている。また、25歳以上の年齢階級では所得が高いほど収納率が高い傾向にある。

表22 国民健康保険料（税）の収納率
（平成21年度 市町村国保）

<世帯の所得階級別、世帯主の年齢階級別>

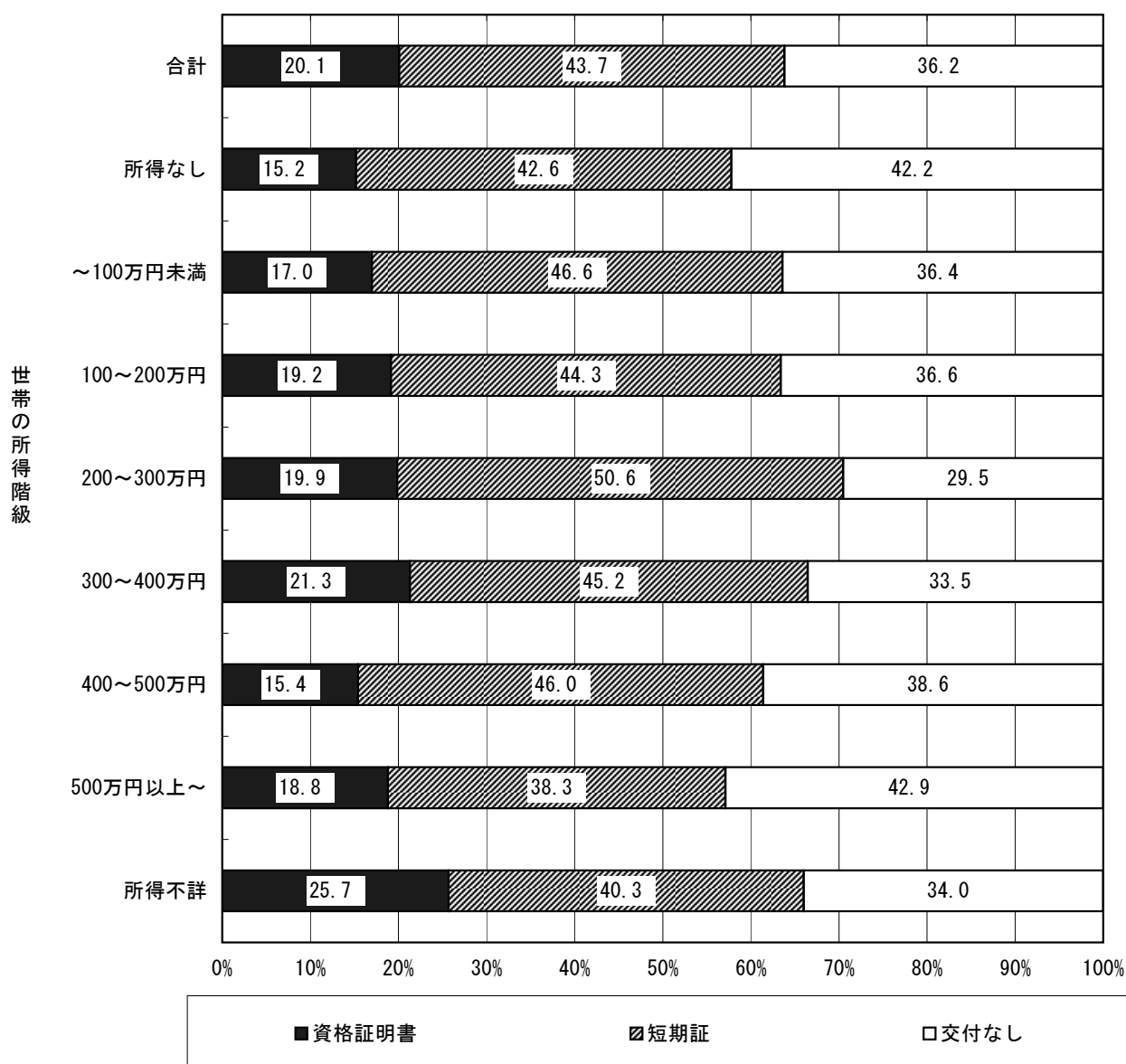
所得階級	年齢階級						
	合計	25歳未満	25歳～34歳	35歳～44歳	45歳～54歳	55歳～64歳	65歳～74歳
	%	%	%	%	%	%	%
合計	89.2	62.1	72.6	77.6	80.9	88.8	97.0
所得なし	82.4	61.1	63.1	68.7	76.5	84.3	94.9
～30万円未満	84.7	50.4	64.8	68.6	74.1	87.4	94.7
30万円以上～50万円	86.0	80.9	59.8	73.8	74.0	87.0	95.3
50万円～100万円	89.1	62.8	71.4	72.9	76.6	88.9	95.8
100万円～200万円	90.0	64.9	72.5	73.1	76.6	86.9	97.2
200万円～300万円	89.9	68.7	73.4	79.5	79.1	89.1	97.4
300万円～500万円	91.8	43.0	83.1	83.5	85.3	91.4	97.9
500万円～	96.5	100.0	94.8	93.9	94.7	95.9	98.8
所得不詳	71.0	48.8	57.5	60.3	67.2	73.3	88.7

- (注) 1. 本表は平成22年9月末現在の国保世帯における平成21年度保険料収納率を集計したものである。
2. 世帯主の年齢は平成22年9月30日現在、世帯の所得は平成21年のもの。
3. 本表は擬制世帯を除いて集計している。
4. 本表は被調査世帯のうち、前年度1年間継続して当該保険者の世帯であった世帯について集計しているため、国民健康保険事業年報における収納率の算出方法とは異なっている。

図5は前年度末現在で前年度保険料を納付しなかった世帯のうち、当年度9月末時点で短期被保険者証等を交付されている世帯の割合を世帯の所得階級別に示したものである。

これによると、所得が300万円未満では所得が低い階級ほど短期被保険者証及び資格証明書の交付されている世帯の割合は低下している。一方、高所得層では交付割合は低くなっているが、前年度末から調査時点までの追納の影響が考えられる。

図5 前年度保険料を納付しなかった世帯における短期被保険者証等交付割合



注) 1. 「前年度保険料を納付しなかった世帯」とは、前年度1年間継続して当該保険者の世帯であった平成22年度9月末現在の国保世帯のうち、平成21年度現年度分調定額に対する平成21年度中の収納額が0である世帯である。

2. 「資格証明書」、「短期証」は、注1の世帯のうち、資格証明書、短期被保険者証が交付されている世帯の割合であり、過年度における滞納世帯への交付も含まれる。また、交付状況は世帯主に対して交付されている状況に応じて集計したものである。(世帯主に資格証明書が交付され、当該世帯の高校生以下の世帯員に短期被保険者証が交付されている場合、資格証明書として集計。)

3. 擬制世帯を除いて集計している。

2 組合員票編（国民健康保険組合）

（1）組合員の年齢階級別、1組合員当たり保険料算定状況・賦課状況

表23は国保組合の1組合員当たりについて、年齢階級別に保険料の算定額及び調定額を示したものである。この表によると、1組合員当たり保険料調定額は267,265円であり、最も高いのは45歳～49歳の320,023円となっている。なお、75歳以上の組合員の医療給付に係る保険料は後期高齢者医療制度の保険料として別に支払うこととなるため、組合員本人については基礎賦課額及び後期高齢者支援金賦課額は賦課されず、75歳未満の世帯員がいる場合のみ賦課されるため、1組合員当たり額が極端に少なくなっている。

表 2 3 組合員の年齢階級別、1組合員当たり保険料算定状況・賦課状況
（国保組合・基礎賦課額＋後期高齢者支援金賦課額）

組合員の 年齢階級	基礎賦課額＋後期高齢者支援金賦課額			基礎賦課額			後期高齢者支援金賦課額		
	算定額	減免額	調定額	算定額	減免額	調定額	算定額	減免額	調定額
	円	円	円	円	円	円	円	円	円
計	267,389	124	267,265	212,153	107	212,045	55,236	16	55,220
19歳以下	121,841	-	121,841	92,825	-	92,825	29,016	-	29,016
20歳～24歳	135,631	62	135,569	103,952	27	103,925	31,679	35	31,644
25歳～29歳	167,275	-	167,275	129,884	-	129,884	37,392	-	37,392
30歳～34歳	221,284	63	221,221	173,759	27	173,732	47,525	36	47,489
35歳～39歳	275,803	102	275,701	217,065	96	216,969	58,738	6	58,732
40歳～44歳	291,668	27	291,641	230,774	12	230,762	60,895	15	60,879
45歳～49歳	320,023	-	320,023	252,047	-	252,047	67,976	-	67,976
50歳～54歳	320,085	213	319,872	253,827	163	253,664	66,259	50	66,209
55歳～59歳	311,292	143	311,150	249,721	143	249,578	61,571	-	61,571
60歳～64歳	280,744	-	280,744	225,609	-	225,609	55,135	-	55,135
65歳～69歳	261,650	134	261,516	211,636	134	211,502	50,014	-	50,014
70歳～74歳	268,951	1,191	267,760	216,609	1,097	215,512	52,342	94	52,247
75歳以上	46,022	-	46,022	31,673	-	31,673	14,349	-	14,349

Ⅲ 統計表（保険者票）

第1表－1 都道府県別、保険者数、年齢階級別被保険者等数、所得

都道府県別	保険者数	年齢階級別被保険者数								
		総数	0歳 ～ 4歳	5歳 ～ 9歳	10歳 ～ 14歳	15歳 ～ 19歳	20歳 ～ 24歳	25歳 ～ 29歳	30歳 ～ 34歳	35歳 ～ 39歳
全 国	1,723	35,865,739	924,224	1,025,614	1,150,588	1,235,907	1,423,137	1,620,479	1,787,977	2,101,267
北 海 道	157	1,501,404	35,298	40,616	45,390	51,564	54,467	60,837	68,620	78,853
青 森 県	40	462,948	10,881	13,798	16,695	18,856	16,027	17,988	20,310	22,505
岩 手 県	34	378,007	7,304	9,154	11,093	13,088	12,194	13,334	14,869	16,333
宮 城 県	35	635,513	15,976	18,127	20,392	22,217	26,607	31,257	32,727	33,593
秋 田 県	25	299,274	4,816	6,131	7,755	9,254	8,486	9,117	10,981	11,893
山 形 県	32	309,851	6,460	7,627	9,190	10,768	10,378	11,171	12,374	12,585
福 島 県	59	562,604	13,657	16,549	19,318	21,563	20,915	22,540	24,208	25,923
茨 城 県	44	932,497	26,721	30,744	34,436	35,972	38,900	43,954	48,431	55,861
栃 木 県	27	601,783	16,425	18,849	20,791	22,221	24,107	26,616	30,275	35,170
群 馬 県	35	614,593	17,013	19,771	22,085	23,175	23,889	25,908	29,737	35,915
埼 玉 県	64	2,101,039	54,750	58,877	65,236	70,828	85,715	100,878	111,504	135,963
千 葉 県	54	1,840,349	47,119	51,010	55,120	60,498	73,495	88,344	96,121	115,227
東 京 都	62	3,850,171	95,754	99,102	108,702	121,525	191,380	249,151	259,520	288,246
神 奈 川 県	33	2,460,949	63,456	68,473	74,299	79,457	102,022	122,769	135,759	164,640
新 潟 県	30	609,613	11,506	13,461	16,500	18,867	20,711	22,599	24,942	27,191
富 山 県	15	250,974	4,526	5,371	6,210	6,200	6,863	7,827	9,290	11,626
石 川 県	19	292,313	6,684	7,720	9,118	9,670	10,242	10,347	12,545	15,508
福 井 県	17	192,858	4,726	5,501	6,263	6,554	6,493	6,744	7,620	9,361
山 梨 県	27	262,588	6,859	8,423	10,068	10,735	10,458	9,984	11,387	14,674
長 野 県	77	575,058	14,142	16,689	18,524	19,645	19,642	20,430	25,000	30,118
岐 阜 県	42	595,988	16,319	18,889	20,775	21,080	22,147	23,731	27,679	32,974
静 岡 県	35	1,076,452	27,729	30,995	33,662	35,877	38,513	42,065	47,780	58,023
愛 知 県	57	1,953,795	54,228	60,336	66,994	67,481	76,522	87,764	97,518	120,501
三 重 県	29	483,565	11,346	12,987	14,857	15,618	17,160	18,054	19,830	24,121
滋 賀 県	19	332,901	9,188	10,312	11,298	10,996	12,757	14,183	16,192	18,980
京 都 府	26	678,820	17,011	18,785	20,913	21,949	27,251	30,331	33,929	41,276
大 阪 府	43	2,611,590	73,388	81,916	92,984	95,271	110,919	121,262	135,097	172,341
兵 庫 県	41	1,477,229	36,436	40,532	46,816	48,875	57,115	61,409	69,181	85,249
奈 良 県	39	384,665	9,696	10,835	12,243	13,071	14,551	15,401	17,160	21,669
和 歌 山 県	28	329,058	8,406	10,069	12,204	12,462	11,517	11,891	13,839	17,596
鳥 取 県	19	154,448	3,636	3,990	4,378	4,964	5,250	6,097	6,558	7,286
島 根 県	21	172,671	3,050	3,681	4,043	4,736	4,863	5,220	6,023	6,932
岡 山 県	27	480,164	11,679	12,463	13,943	14,290	17,588	19,275	20,889	24,790
広 島 県	23	708,862	17,002	18,235	20,270	21,286	25,441	27,612	31,083	37,829
山 口 県	19	379,388	8,321	8,964	10,112	10,535	10,825	12,149	13,961	17,077
徳 島 県	24	194,839	4,118	5,076	5,734	6,333	6,423	7,063	8,202	9,582
香 川 県	17	253,127	6,095	6,883	7,494	7,425	8,077	9,158	11,046	13,161
愛 媛 県	20	410,905	9,854	11,342	12,748	13,985	13,510	14,654	16,941	20,446
高 知 県	34	225,041	4,916	5,890	6,835	7,948	7,131	7,921	9,146	11,162
福 岡 県	60	1,340,956	39,024	41,789	45,528	48,518	58,882	64,753	68,728	75,648
佐 賀 県	20	229,650	7,078	6,919	8,806	9,178	8,276	8,729	9,874	10,811
長 崎 県	21	435,124	11,493	12,671	15,445	17,425	15,824	15,836	17,455	19,948
熊 本 県	45	548,248	15,116	17,030	19,633	21,556	20,875	22,737	24,641	26,201
大 分 県	18	317,648	7,409	8,106	9,066	10,539	12,150	11,340	13,043	14,161
宮 崎 県	26	358,078	10,473	11,417	13,187	14,228	12,439	13,626	15,657	17,126
鹿 児 島 県	43	485,896	13,292	14,477	15,908	17,626	16,690	18,567	20,106	21,398
沖 縄 県	41	512,245	23,848	25,032	27,527	29,998	27,450	27,856	30,199	33,794

(旧ただし書き方式による課税標準額) の状況 ー市町村・総数ー

(平成22年度)

年齢階級別被保険者数							旧ただし書き 方式による 課税標準額 (平成21年)	被保険者 1 当たり額	旧ただし書き方式 による課税標準額 (再掲)介護保険 第2号被保険者分
40歳 ～ 44歳	45歳 ～ 49歳	50歳 ～ 54歳	55歳 ～ 59歳	60歳 ～ 64歳	65歳 ～ 69歳	70歳 ～ 74歳			
人	人	人	人	人	人	人	千円	千円	千円
1,931,108	1,763,546	1,851,946	2,722,666	5,029,016	5,890,857	5,407,407	22,882,263,142	638	10,818,301,472
74,281	75,266	81,705	124,786	211,660	247,745	250,316	811,840,188	541	426,885,321
23,478	25,507	31,717	46,533	68,196	66,200	64,257	201,307,737	435	113,339,567
16,518	18,149	23,588	36,784	57,889	63,392	64,318	168,730,528	446	88,117,020
30,642	30,086	36,455	56,211	89,095	97,752	94,376	334,196,949	526	162,613,145
11,560	13,417	18,883	30,436	50,292	51,996	54,257	130,513,918	436	68,543,065
12,204	14,230	18,963	30,728	49,915	51,134	52,124	155,104,015	501	83,014,029
24,780	26,868	34,897	54,154	84,484	88,045	84,703	272,976,348	485	141,985,339
50,089	45,225	51,542	80,180	132,358	139,245	118,839	576,594,740	618	295,347,443
31,105	28,674	33,922	53,299	90,449	91,088	78,792	393,510,181	654	203,962,559
32,319	28,373	31,658	49,971	91,297	98,085	85,397	365,140,728	594	183,663,466
122,179	99,818	96,443	146,988	290,559	360,296	301,005	1,536,166,289	731	707,683,745
104,854	89,396	88,045	131,767	256,737	314,538	268,078	1,354,991,953	736	622,127,731
269,878	233,078	205,934	253,636	445,430	529,375	499,460	3,599,070,204	935	1,747,222,774
153,409	128,167	116,456	160,637	318,331	407,330	365,744	2,147,890,378	873	978,890,170
26,008	25,565	31,627	52,429	98,087	110,817	109,303	317,399,662	521	156,159,421
10,212	9,454	10,269	17,568	44,081	53,003	48,474	145,127,848	578	63,867,463
13,540	12,628	14,233	21,882	48,101	53,830	46,265	169,861,533	581	91,114,470
8,294	8,390	9,717	15,071	30,444	35,169	32,511	110,980,078	575	52,955,053
14,557	13,851	14,901	21,855	36,818	41,207	36,811	153,378,162	584	79,728,284
27,961	26,277	29,039	44,362	84,253	103,462	95,514	313,235,539	545	147,250,795
29,262	27,248	28,976	43,538	87,815	103,134	92,421	381,102,319	639	185,117,349
53,490	49,127	54,432	83,260	159,092	190,741	171,666	771,735,627	717	372,623,444
108,811	95,013	89,737	127,163	274,325	334,807	292,595	1,530,764,858	783	699,572,717
22,849	22,341	23,053	35,043	73,857	90,403	82,046	301,870,587	624	137,583,347
16,046	14,231	14,766	23,469	49,620	59,625	51,238	196,464,337	590	86,222,036
35,896	31,646	31,178	46,207	98,680	117,828	105,940	363,307,388	535	158,121,451
158,144	134,526	121,589	172,945	338,206	424,057	378,945	1,402,693,250	537	622,739,966
76,992	69,208	69,415	102,931	212,690	264,682	235,698	884,311,215	599	367,392,621
19,653	17,708	18,403	28,411	56,737	69,304	59,823	212,464,642	552	91,853,394
16,669	16,867	17,794	26,925	49,665	54,804	48,350	148,288,535	451	73,689,207
6,301	6,380	8,368	13,966	24,705	26,716	25,853	69,568,202	450	32,601,117
6,092	6,310	8,463	15,034	30,411	33,704	34,109	87,557,539	507	41,858,779
21,381	18,948	21,415	32,574	72,997	93,469	84,463	250,642,079	522	104,369,762
33,153	28,989	31,104	48,693	108,842	137,387	121,936	424,202,686	598	178,733,359
15,115	14,005	16,742	28,613	62,609	77,400	72,960	197,751,996	521	81,742,894
8,894	8,954	10,838	17,464	31,343	32,559	32,256	78,126,492	401	36,653,452
10,997	10,157	12,074	19,295	41,782	46,445	43,038	134,987,644	533	61,073,547
18,138	18,235	22,120	34,995	65,622	70,852	67,463	194,624,082	474	89,397,207
9,999	10,754	13,132	20,247	36,475	37,958	35,527	96,610,810	429	48,206,315
67,982	62,796	70,755	106,187	184,888	207,650	197,828	658,160,541	491	300,388,550
10,614	11,264	14,064	21,067	32,052	35,579	35,339	116,650,117	508	60,351,697
19,882	22,178	28,332	40,622	62,770	67,076	68,167	190,359,895	437	97,736,545
25,561	27,856	34,942	50,910	77,857	81,732	81,601	254,372,830	464	136,556,098
13,197	13,040	17,124	27,216	48,701	57,029	55,527	135,895,387	428	62,893,234
15,522	17,286	23,085	34,236	51,710	53,420	54,666	159,113,854	444	87,130,599
20,710	23,489	31,462	46,958	69,477	75,056	80,680	197,381,876	406	97,617,618
31,890	32,571	38,589	45,420	47,612	43,731	46,728	185,237,376	362	91,604,307

第1表－2 都道府県別、保険者数、年齢階級別被保険者等数、所得

都道府県別	保険者数	年齢階級別被保険者数							
		総数	0歳 ～ 4歳	5歳 ～ 9歳	10歳 ～ 14歳	15歳 ～ 19歳	20歳 ～ 24歳	25歳 ～ 29歳	30歳 ～ 34歳
全 国	1,723	33,867,686	922,869	1,023,587	1,146,668	1,224,548	1,399,642	1,596,126	1,757,976
北海道	157	1,422,731	35,263	40,556	45,262	51,163	53,698	59,892	67,337
青森	40	439,075	10,873	13,780	16,667	18,731	15,831	17,792	20,067
岩手	34	353,247	7,276	9,103	11,040	12,960	11,947	13,054	14,474
宮城	35	603,454	15,957	18,086	20,315	22,038	26,289	30,932	32,273
秋田	25	277,813	4,802	6,115	7,713	9,172	8,355	8,950	10,738
山形	32	287,248	6,451	7,605	9,138	10,673	10,229	11,029	12,155
福島	59	527,498	13,624	16,486	19,244	21,384	20,618	22,214	23,802
茨城	44	885,648	26,693	30,699	34,348	35,699	38,371	43,380	47,786
栃木	27	565,392	16,396	18,794	20,709	22,017	23,711	26,247	29,744
群馬	35	579,561	16,989	19,731	22,009	22,985	23,552	25,536	29,251
埼玉県	64	1,992,304	54,704	58,799	65,028	70,112	84,234	99,470	110,043
千葉県	54	1,750,986	47,056	50,938	54,956	59,934	72,298	87,189	94,827
東京都	62	3,705,602	95,656	98,929	108,333	120,282	188,602	246,843	257,356
神奈川県	33	2,343,694	63,370	68,346	74,046	78,567	99,983	120,753	133,635
新潟県	30	568,384	11,475	13,414	16,444	18,727	20,452	22,357	24,610
富山県	15	225,573	4,512	5,354	6,180	6,124	6,717	7,665	9,041
石川県	19	269,980	6,675	7,705	9,089	9,616	10,124	10,263	12,380
福井県	17	176,048	4,710	5,461	6,223	6,484	6,340	6,613	7,451
山梨県	27	252,095	6,853	8,414	10,035	10,676	10,333	9,861	11,248
長野県	77	528,813	14,108	16,638	18,431	19,359	19,103	19,983	24,490
岐阜県	42	561,832	16,296	18,855	20,723	20,930	21,865	23,459	27,275
静岡県	35	1,007,259	27,704	30,938	33,532	35,527	37,940	41,618	47,227
愛知県	57	1,840,592	54,163	60,226	66,782	66,939	75,466	86,560	95,936
三重県	29	450,212	11,326	12,969	14,815	15,492	16,890	17,764	19,439
滋賀県	19	305,957	9,176	10,282	11,255	10,874	12,449	13,891	15,853
京都府	26	638,897	16,981	18,749	20,840	21,737	26,671	29,577	33,055
大阪府	43	2,488,993	73,290	81,794	92,703	94,453	109,004	119,264	132,522
兵庫県	41	1,389,064	36,382	40,449	46,674	48,429	55,925	60,065	67,541
奈良県	39	363,904	9,680	10,824	12,204	12,961	14,290	15,060	16,710
和歌山県	28	308,443	8,383	10,053	12,165	12,359	11,239	11,562	13,389
鳥取県	19	143,053	3,630	3,986	4,358	4,923	5,169	6,006	6,389
島根県	21	156,893	3,041	3,666	4,030	4,669	4,758	5,108	5,863
岡山県	27	446,652	11,663	12,430	13,871	14,172	17,367	18,970	20,433
広島県	23	655,829	16,977	18,193	20,172	21,088	24,956	27,039	30,273
山口県	19	349,318	8,301	8,934	10,074	10,408	10,617	11,829	13,502
徳島県	24	180,535	4,096	5,062	5,717	6,278	6,306	6,914	7,970
香川県	17	232,309	6,079	6,868	7,465	7,354	7,920	8,969	10,712
愛媛県	20	384,370	9,843	11,323	12,707	13,889	13,284	14,422	16,634
高知県	34	208,513	4,903	5,876	6,789	7,829	6,977	7,663	8,874
福岡県	60	1,267,930	38,966	41,704	45,380	48,132	57,930	63,549	67,198
佐賀県	20	217,057	7,070	6,905	8,774	9,091	8,160	8,613	9,688
長崎県	21	406,991	11,472	12,648	15,372	17,187	15,473	15,500	17,016
熊本県	45	517,428	15,077	16,989	19,586	21,409	20,591	22,386	24,115
大分県	18	296,726	7,387	8,075	9,028	10,447	11,995	11,141	12,718
宮崎県	26	336,756	10,463	11,406	13,159	14,109	12,263	13,415	15,338
鹿児島県	43	460,321	13,267	14,453	15,846	17,449	16,464	18,308	19,805
沖縄県	41	496,706	23,810	24,977	27,437	29,710	26,886	27,451	29,793

(旧ただし書き方式による課税標準額)の状況 ―市町村・一般被保険者分―

(平成22年度)

年齢階級別被保険者数								旧ただし書き 方式による 課税標準額 (平成21年)	被保険者 1 当たり額
35歳 ～ 39歳	40歳 ～ 44歳	45歳 ～ 49歳	50歳 ～ 54歳	55歳 ～ 59歳	60歳 ～ 64歳	65歳 ～ 69歳	70歳 ～ 74歳		
人	人	人	人	人	人	人	人	千円	千円
2,084,512	1,928,100	1,759,880	1,831,754	2,555,134	3,358,332	5,871,151	5,407,407	21,425,539,345	633
78,065	74,138	75,100	80,932	117,809	146,249	246,951	250,316	772,340,722	543
22,368	23,453	25,479	31,473	44,430	47,830	66,044	64,257	189,219,703	431
16,104	16,479	18,115	23,339	34,771	36,986	63,281	64,318	156,362,682	443
33,334	30,598	30,044	36,129	53,206	62,469	97,408	94,376	314,307,770	521
11,716	11,522	13,387	18,720	28,841	31,634	51,891	54,257	120,177,201	433
12,443	12,181	14,209	18,811	29,264	29,980	50,956	52,124	143,344,421	499
25,645	24,738	26,814	34,564	51,420	54,687	87,555	84,703	253,937,240	481
55,489	49,996	45,145	51,059	75,979	93,520	138,645	118,839	542,100,817	612
34,870	31,051	28,607	33,537	50,176	60,029	90,712	78,792	366,471,052	648
35,651	32,264	28,312	31,332	47,386	61,578	97,588	85,397	341,463,824	589
135,243	122,065	99,568	95,177	136,172	201,736	358,948	301,005	1,443,518,240	725
114,526	104,712	89,204	87,029	124,295	182,235	313,709	268,078	1,273,389,618	727
287,295	269,623	232,638	204,217	243,911	324,791	527,666	499,460	3,437,967,687	928
163,569	153,239	127,883	115,018	150,452	222,367	406,722	365,744	2,016,251,167	860
26,961	25,953	25,515	31,370	50,010	61,547	110,246	109,303	294,167,103	518
11,473	10,176	9,432	10,133	16,033	21,589	52,670	48,474	131,192,905	582
15,404	13,519	12,604	14,101	20,328	28,345	53,562	46,265	156,503,215	580
9,252	8,268	8,372	9,596	14,016	15,775	34,976	32,511	101,243,215	575
14,612	14,543	13,825	14,797	20,980	28,042	41,065	36,811	146,041,541	579
29,877	27,892	26,199	28,618	40,990	44,756	102,855	95,514	284,465,314	538
32,769	29,221	27,200	28,586	40,346	59,019	102,867	92,421	356,314,423	634
57,678	53,428	49,012	53,768	77,890	99,392	189,939	171,666	715,764,860	711
119,626	108,637	94,798	88,495	116,446	180,501	333,422	292,595	1,429,265,550	777
23,890	22,817	22,290	22,662	31,861	45,892	90,059	82,046	277,794,516	617
18,803	16,018	14,194	14,510	21,096	26,980	59,338	51,238	177,762,285	581
40,854	35,832	31,570	30,774	42,834	65,967	117,516	105,940	338,025,888	529
170,819	157,852	134,209	120,202	162,611	238,441	422,884	378,945	1,317,752,681	529
84,406	76,857	69,051	68,526	94,979	139,988	264,094	235,698	818,902,957	590
21,441	19,626	17,681	18,183	26,169	40,107	69,145	59,823	197,190,441	542
17,356	16,630	16,822	17,525	24,714	33,301	54,595	48,350	137,094,208	444
7,165	6,281	6,371	8,290	13,059	14,987	26,586	25,853	64,138,002	448
6,838	6,078	6,301	8,364	13,985	16,475	33,608	34,109	78,709,538	502
24,443	21,330	18,910	21,197	29,987	44,064	93,352	84,463	229,650,185	514
37,273	33,067	28,931	30,709	44,209	64,183	136,823	121,936	389,243,152	594
16,826	15,084	13,971	16,474	25,739	37,470	77,129	72,960	180,228,306	516
9,415	8,870	8,941	10,716	16,213	19,375	32,406	32,256	70,757,971	392
12,946	10,957	10,134	11,913	17,607	24,036	46,311	43,038	122,699,860	528
20,259	18,108	18,206	21,862	32,697	43,107	70,566	67,463	178,845,929	465
10,986	9,973	10,732	12,964	19,042	22,611	37,767	35,527	88,169,983	423
74,868	67,878	62,688	70,057	99,723	125,029	207,000	197,828	614,192,134	484
10,723	10,594	11,252	13,977	20,057	21,340	35,474	35,339	109,759,767	506
19,682	19,840	22,135	27,997	38,036	39,496	66,970	68,167	175,103,692	430
25,862	25,516	27,819	34,695	48,599	51,739	81,444	81,601	239,244,129	462
13,977	13,171	13,005	16,956	25,383	31,098	56,818	55,527	125,247,775	422
16,922	15,494	17,257	22,912	32,616	33,544	53,192	54,666	148,547,756	441
21,221	20,685	23,443	31,142	44,535	48,198	74,825	80,680	184,498,993	401
33,567	31,846	32,505	38,346	44,232	35,847	43,571	46,728	176,168,927	355

第1表－3 都道府県別、保険者数、年齢階級別被保険者等数、所得

都道府県別	保険者数	年齢階級別被保険者数							
		総数	0歳 ～ 4歳	5歳 ～ 9歳	10歳 ～ 14歳	15歳 ～ 19歳	20歳 ～ 24歳	25歳 ～ 29歳	30歳 ～ 34歳
全 国	1,723	1,998,053	1,355	2,027	3,920	11,359	23,495	24,353	30,001
北海道	157	78,673	35	60	128	401	769	945	1,283
青森	40	23,873	8	18	28	125	196	196	243
岩手	34	24,760	28	51	53	128	247	280	395
宮城	35	32,059	19	41	77	179	318	325	454
秋田	25	21,461	14	16	42	82	131	167	243
山形	32	22,603	9	22	52	95	149	142	219
福島	59	35,106	33	63	74	179	297	326	406
茨城	44	46,849	28	45	88	273	529	574	645
栃木	27	36,391	29	55	82	204	396	369	531
群馬	35	35,032	24	40	76	190	337	372	486
埼玉県	64	108,735	46	78	208	716	1,481	1,408	1,461
千葉県	54	89,363	63	72	164	564	1,197	1,155	1,294
東京都	62	144,569	98	173	369	1,243	2,778	2,308	2,164
神奈川県	33	117,255	86	127	253	890	2,039	2,016	2,124
新潟	30	41,229	31	47	56	140	259	242	332
富山	15	25,401	14	17	30	76	146	162	249
石川	19	22,333	9	15	29	54	118	84	165
福井	17	16,810	16	40	40	70	153	131	169
山梨	27	10,493	6	9	33	59	125	123	139
長野	77	46,245	34	51	93	286	539	447	510
岐阜	42	34,156	23	34	52	150	282	272	404
静岡県	35	69,193	25	57	130	350	573	447	553
愛知県	57	113,203	65	110	212	542	1,056	1,204	1,582
三重	29	33,353	20	18	42	126	270	290	391
滋賀	19	26,944	12	30	43	122	308	292	339
京都	26	39,923	30	36	73	212	580	754	874
大阪	43	122,597	98	122	281	818	1,915	1,998	2,575
兵庫県	41	88,165	54	83	142	446	1,190	1,344	1,640
奈良	39	20,761	16	11	39	110	261	341	450
和歌山	28	20,615	23	16	39	103	278	329	450
鳥取	19	11,395	6	4	20	41	81	91	169
島根	21	15,778	9	15	13	67	105	112	160
岡山	27	33,512	16	33	72	118	221	305	456
広島	23	53,033	25	42	98	198	485	573	810
山口	19	30,070	20	30	38	127	208	320	459
徳島	24	14,304	22	14	17	55	117	149	232
香川	17	20,818	16	15	29	71	157	189	334
愛媛	20	26,535	11	19	41	96	226	232	307
高知	34	16,528	13	14	46	119	154	258	272
福岡	60	73,026	58	85	148	386	952	1,204	1,530
佐賀	20	12,593	8	14	32	87	116	116	186
長崎	21	28,133	21	23	73	238	351	336	439
熊本	45	30,820	39	41	47	147	284	351	526
大分	18	20,922	22	31	38	92	155	199	325
宮崎	26	21,322	10	11	28	119	176	211	319
鹿児島	43	25,575	25	24	62	177	226	259	301
沖縄	41	15,539	38	55	90	288	564	405	406

(旧ただし書き方式による課税標準額)の状況 ー市町村・退職被保険者等分ー

(平成22年度)

年齢階級別被保険者数							旧ただし書き 方式による 課税標準額 (平成21年)	被保険者 1 当たり額
35歳 ～ 39歳	40歳 ～ 44歳	45歳 ～ 49歳	50歳 ～ 54歳	55歳 ～ 59歳	60歳 ～ 64歳	65歳		
人	人	人	人	人	人	人	千円	千円
16,755	3,008	3,666	20,192	167,532	1,670,684	19,706	1,456,723,797	729
788	143	166	773	6,977	65,411	794	39,499,466	502
137	25	28	244	2,103	20,366	156	12,088,034	506
229	39	34	249	2,013	20,903	111	12,367,846	500
259	44	42	326	3,005	26,626	344	19,889,179	620
177	38	30	163	1,595	18,658	105	10,336,717	482
142	23	21	152	1,464	19,935	178	11,759,594	520
278	42	54	333	2,734	29,797	490	19,039,108	542
372	93	80	483	4,201	38,838	600	34,493,923	736
300	54	67	385	3,123	30,420	376	27,039,129	743
264	55	61	326	2,585	29,719	497	23,676,904	676
720	114	250	1,266	10,816	88,823	1,348	92,648,049	852
701	142	192	1,016	7,472	74,502	829	81,602,335	913
951	255	440	1,717	9,725	120,639	1,709	161,102,517	1,114
1,071	170	284	1,438	10,185	95,964	608	131,639,211	1,123
230	55	50	257	2,419	36,540	571	23,232,559	564
153	36	22	136	1,535	22,492	333	13,934,943	549
104	21	24	132	1,554	19,756	268	13,358,318	598
109	26	18	121	1,055	14,669	193	9,736,863	579
62	14	26	104	875	8,776	142	7,336,621	699
241	69	78	421	3,372	39,497	607	28,770,225	622
205	41	48	390	3,192	28,796	267	24,787,896	726
345	62	115	664	5,370	59,700	802	55,970,767	809
875	174	215	1,242	10,717	93,824	1,385	101,499,308	897
231	32	51	391	3,182	27,965	344	24,076,071	722
177	28	37	256	2,373	22,640	287	18,702,052	694
422	64	76	404	3,373	32,713	312	25,281,500	633
1,522	292	317	1,387	10,334	99,765	1,173	84,940,569	693
843	135	157	889	7,952	72,702	588	65,408,258	742
228	27	27	220	2,242	16,630	159	15,274,201	736
240	39	45	269	2,211	16,364	209	11,194,327	543
121	20	9	78	907	9,718	130	5,430,200	477
94	14	9	99	1,049	13,936	96	8,848,001	561
347	51	38	218	2,587	28,933	117	20,991,894	626
556	86	58	395	4,484	44,659	564	34,959,534	659
251	31	34	268	2,874	25,139	271	17,523,690	583
167	24	13	122	1,251	11,968	153	7,368,521	515
215	40	23	161	1,688	17,746	134	12,287,784	590
187	30	29	258	2,298	22,515	286	15,778,153	595
176	26	22	168	1,205	13,864	191	8,440,827	511
780	104	108	698	6,464	59,859	650	43,968,407	602
88	20	12	87	1,010	10,712	105	6,890,350	547
266	42	43	335	2,586	23,274	106	15,256,203	542
339	45	37	247	2,311	26,118	288	15,128,701	491
184	26	35	168	1,833	17,603	211	10,647,612	509
204	28	29	173	1,620	18,166	228	10,566,098	496
177	25	46	320	2,423	21,279	231	12,882,883	504
227	44	66	243	1,188	11,765	160	9,068,449	584

第2表 都道府県別、保険者数、

都道府県別	保険者数	年齢階級別被保険者数								
		総 数	(再掲) 組合員	(再掲) その他	0歳 ～ 4歳	5歳 ～ 9歳	10歳 ～ 14歳	15歳 ～ 19歳	20歳 ～ 24歳	25歳 ～ 29歳
全 国	165	人 3,336,174	人 1,554,555	人 1,781,619	人 164,487	人 182,011	人 197,324	人 195,287	人 200,234	人 199,174
北海道 青森 岩手 宮城 秋田 山形 福島 茨城 栃木 群馬	4	48,891	23,652	25,239	1,812	2,198	2,650	3,137	3,843	3,246
	1	1,765	552	1,213	33	54	110	179	177	73
	1	3,765	2,353	1,412	67	112	191	245	283	322
	3	28,204	14,034	14,170	986	1,114	1,396	1,597	2,231	2,091
	2	4,570	2,525	2,045	111	177	239	303	473	372
	3	25,955	12,239	13,716	944	1,199	1,369	1,482	1,319	1,260
	2	7,638	3,529	4,109	161	293	493	666	943	618
	2	11,465	6,448	5,017	297	430	610	753	1,436	1,169
	2	72,543	41,045	31,498	2,074	2,839	3,724	4,741	9,764	8,376
	2	11,767	7,071	4,696	304	405	630	705	1,309	1,281
埼玉 千葉 東京都 神奈川 新潟 富山 石川 福井 山梨 長野	6	230,256	106,257	123,999	12,997	13,666	13,823	13,111	11,461	13,065
	3	23,979	13,814	10,165	599	858	1,146	1,435	2,425	2,306
	22	1,553,486	692,644	860,842	83,390	90,175	94,280	89,600	81,322	84,157
	6	177,480	83,898	93,582	10,108	10,290	10,039	9,523	9,353	11,190
	3	28,129	13,347	14,782	1,164	1,289	1,609	1,678	1,517	1,408
	2	12,401	5,277	7,124	680	858	749	666	526	539
	1	2,967	1,585	1,382	54	90	137	209	272	191
	3	5,869	2,675	3,194	200	278	319	342	324	288
	1	2,720	1,680	1,040	59	83	133	177	279	248
	2	46,671	21,365	25,306	2,437	2,850	3,065	2,837	2,142	2,084
岐阜 静岡 愛知 三重 滋賀 京都 大阪 兵庫 奈良 和歌山	2	21,863	11,221	10,642	1,021	1,216	1,340	1,349	1,330	1,302
	5	37,815	19,686	18,129	1,237	1,506	1,791	2,235	3,193	2,914
	6	261,300	116,725	144,575	12,940	14,886	16,348	15,799	14,853	14,022
	4	51,189	23,629	27,560	2,591	3,183	3,461	3,235	3,297	3,150
	1	4,219	2,389	1,830	112	142	214	295	351	364
	11	74,925	37,806	37,119	3,639	3,787	4,032	3,997	3,777	3,842
	16	199,657	101,872	97,785	8,348	8,752	10,069	10,380	14,398	14,666
	8	140,104	64,044	76,060	6,852	7,901	9,259	8,546	7,780	7,559
	2	7,905	4,406	3,499	249	273	393	484	857	778
	3	7,219	3,687	3,532	146	234	336	493	808	593
鳥取 島根 岡山 広島 山口 徳島 香川 愛媛 高知 福岡	1	1,461	654	807	25	54	106	127	144	61
	1	2,269	1,344	925	33	62	101	152	185	155
	3	32,318	15,421	16,897	1,635	1,843	2,039	1,960	1,621	1,822
	4	53,173	25,988	27,185	2,506	2,833	3,159	3,329	3,522	3,163
	1	5,147	2,993	2,154	99	179	244	349	430	362
	2	15,677	7,096	8,581	560	646	777	901	780	641
	2	15,944	6,832	9,112	894	959	1,015	944	763	826
	2	6,947	3,208	3,739	159	286	414	553	928	549
	1	1,001	392	609	18	47	55	88	83	41
	3	30,991	17,107	13,884	837	1,164	1,519	1,890	3,553	3,130
佐賀 長崎 熊本 大分 宮崎 鹿児島 沖縄	3	10,217	4,821	5,396	372	471	631	661	811	697
	4	24,102	11,682	12,420	941	1,101	1,502	1,801	1,795	1,473
	2	8,316	4,173	4,143	256	345	486	616	978	802
	2	7,928	4,869	3,059	218	329	414	508	851	739
	2	4,590	2,144	2,446	88	172	319	431	594	380
	2	7,969	3,887	4,082	222	347	503	643	991	763
	1	1,407	489	918	12	35	85	135	162	96

年齢階級別被保険者等数 一 国保組合一

(平成22年度)

年齢階級別被保険者数									後期高齢 被保険者 である 組合員数	(再掲) 75歳未満
30歳 ～ 34歳	35歳 ～ 39歳	40歳 ～ 44歳	45歳 ～ 49歳	50歳 ～ 54歳	55歳 ～ 59歳	60歳 ～ 64歳	65歳 ～ 69歳	70歳 ～ 74歳		
人	人	人	人	人	人	人	人	人	人	人
231,109	290,823	268,380	237,554	243,161	290,176	311,862	203,818	120,774	27,221	1,640
3,163	3,544	3,891	4,126	4,307	4,688	4,233	2,459	1,594	1,026	16
49	36	86	175	185	217	173	99	119	70	-
326	285	301	397	388	312	266	146	124	133	1
2,069	1,999	1,755	1,892	2,284	3,154	2,820	1,683	1,133	251	-
356	312	365	469	482	358	248	150	155	179	1
1,378	1,419	1,276	1,464	2,072	3,175	3,371	2,512	1,715	237	2
410	410	512	728	783	608	453	289	271	219	1
863	877	891	1,066	1,033	916	557	294	273	240	3
5,922	5,607	5,572	6,254	6,236	4,709	3,546	1,808	1,371	1,039	3
944	1,006	1,020	1,129	1,004	794	583	369	284	229	2
16,515	22,221	19,449	14,946	13,893	17,300	22,117	16,612	9,080	1,378	49
1,829	1,926	2,026	2,196	2,184	1,843	1,541	908	757	533	2
105,468	139,398	130,143	108,610	112,113	141,023	147,314	92,725	53,768	7,073	1,208
13,759	17,367	15,645	12,232	10,707	12,440	14,935	12,341	7,551	1,139	-
1,685	1,745	1,482	1,738	2,255	3,559	3,615	2,043	1,342	443	1
819	965	626	531	762	1,350	1,788	950	592	168	2
196	237	232	340	296	249	205	145	114	119	-
332	381	434	442	439	540	648	523	379	100	-
186	229	248	299	261	195	167	81	75	75	-
3,021	3,577	2,997	2,736	3,049	4,402	5,218	4,029	2,227	178	4
1,515	1,802	1,652	1,718	1,606	1,821	2,041	1,404	746	156	-
2,508	2,694	2,703	2,884	3,054	3,215	3,574	2,543	1,764	861	7
17,395	23,411	20,782	18,803	20,194	24,292	25,864	14,710	7,001	868	14
3,579	4,383	3,869	3,823	3,580	3,849	4,537	2,776	1,876	259	1
297	308	334	484	451	379	248	150	90	93	1
5,133	6,529	5,782	5,045	4,827	6,051	8,570	6,201	3,713	993	29
16,044	17,946	16,729	15,316	13,864	14,077	17,031	13,191	8,846	3,648	13
9,229	12,450	11,123	9,949	10,016	11,889	13,599	9,042	4,910	1,025	22
606	604	596	728	764	599	481	285	208	159	-
437	446	500	584	752	630	568	382	310	196	-
59	72	99	133	190	143	94	84	70	50	-
122	137	187	260	257	252	176	103	87	86	-
2,283	2,670	2,040	1,854	2,363	2,955	3,529	2,400	1,304	214	-
3,595	4,597	3,862	3,873	3,984	4,624	5,146	3,143	1,837	647	4
365	396	385	488	561	454	399	239	197	249	1
790	972	895	908	1,330	1,930	2,355	1,344	848	97	-
1,033	1,301	858	801	1,168	1,555	1,960	1,148	719	70	-
361	376	481	631	707	573	442	251	236	199	100
24	36	50	78	108	103	118	85	67	72	55
2,314	2,170	2,304	2,468	2,757	2,494	2,147	1,251	993	1,014	7
645	598	620	645	873	1,226	1,039	579	349	103	1
1,394	1,476	1,478	1,689	2,235	2,900	2,334	1,232	751	337	1
574	572	580	691	732	611	525	304	244	329	-
661	580	663	684	730	587	454	289	221	192	86
260	224	247	441	471	389	255	171	148	135	-
531	485	552	717	731	555	434	248	247	284	3
65	47	58	89	123	191	144	97	68	56	-

第3表－1 保険者の規模別、保険者数、年齢階級別被保険者等数、所得

保険者の規模別	保険者数	年齢階級別被保険者数							
		総 数	0歳 ～ 4歳	5歳 ～ 9歳	10歳 ～ 14歳	15歳 ～ 19歳	20歳 ～ 24歳	25歳 ～ 29歳	30歳 ～ 34歳
		人	人	人	人	人	人	人	人
総 数	1,723	35,865,739	924,224	1,025,614	1,150,588	1,235,907	1,423,137	1,620,479	1,787,977
～ 1000人未満	109	61,592	1,186	1,406	1,812	2,165	1,694	1,776	1,941
1000人以上～ 2000 "	161	235,258	5,252	6,196	7,326	8,566	7,420	7,545	8,496
2000 " ～ 3000 "	147	360,689	8,796	10,334	12,114	13,832	12,087	12,627	14,181
3000 " ～ 4000 "	129	446,710	10,562	12,405	14,377	16,167	14,530	15,280	17,174
4000 " ～ 5000 "	88	392,029	9,599	11,028	13,000	14,645	13,368	14,105	16,001
5000 " ～ 6000 "	88	480,713	11,691	13,463	15,789	17,442	16,356	17,644	19,919
6000 " ～ 7000 "	86	558,410	12,836	15,501	17,840	19,294	18,314	19,879	22,355
7000 " ～ 8000 "	65	484,598	11,191	13,351	15,361	16,858	16,167	17,025	19,566
8000 " ～ 9000 "	70	593,853	14,001	16,562	19,278	21,421	20,243	21,481	24,253
9000 " ～ 10000 "	42	400,368	9,780	11,532	12,980	14,074	13,802	15,197	17,173
10000 " ～ 15000 "	191	2,319,999	57,659	67,646	77,328	81,669	79,073	86,754	99,809
15000 " ～ 20000 "	128	2,222,806	57,503	66,459	75,876	81,172	79,300	86,684	98,504
20000 " ～ 25000 "	93	2,070,039	53,958	62,010	70,554	75,119	77,329	83,122	94,011
25000 " ～ 30000 "	55	1,493,628	38,765	44,164	49,551	52,903	56,873	63,125	70,782
30000 " ～ 35000 "	44	1,423,191	37,470	41,409	46,364	49,644	54,562	59,727	67,287
35000 " ～ 40000 "	31	1,167,354	31,205	34,064	38,756	41,939	44,827	49,774	55,662
40000 " ～ 45000 "	26	1,105,790	27,751	30,971	34,691	36,374	40,017	45,592	51,559
45000 " ～ 50000 "	24	1,137,663	31,188	33,244	36,330	38,369	44,783	51,131	57,379
50000 " ～100000 "	83	5,936,447	152,039	167,971	187,322	199,600	236,932	279,517	309,642
100000 " ～150000 "	32	3,789,692	100,376	107,836	118,937	127,105	159,545	182,712	200,775
150000 " ～200000 "	9	1,513,444	38,645	41,114	45,531	49,526	70,613	86,290	89,563
200000 " ～	22	7,671,466	202,771	216,948	239,471	258,023	345,302	403,492	431,945

(旧ただし書き方式による課税標準額)の状況 ―市町村・総数―

(平成22年度)

年齢階級別被保険者数								旧ただし書き方式による課税標準額 (平成21年)	被保険者 1 当たり額	旧ただし書き方式による課税標準額 (再掲)介護保険 第2号被保険者分
35歳 ～ 39歳	40歳 ～ 44歳	45歳 ～ 49歳	50歳 ～ 54歳	55歳 ～ 59歳	60歳 ～ 64歳	65歳 ～ 69歳	70歳 ～ 74歳			
人	人	人	人	人	人	人	人	千円	千円	千円
2,101,267	1,931,108	1,763,546	1,851,946	2,722,666	5,029,016	5,890,857	5,407,407	22,882,263,142	638	10,818,301,472
2,258	2,280	2,963	3,974	6,243	9,459	10,359	12,076	30,486,321	495	17,114,830
9,640	9,679	11,347	15,076	23,391	36,225	38,313	40,786	125,604,839	534	72,978,212
16,100	15,663	17,766	22,818	34,576	54,230	57,540	58,025	201,897,543	560	115,850,290
19,761	19,123	21,252	27,205	42,467	69,187	73,432	73,788	231,018,276	517	126,921,273
18,259	17,471	18,517	23,826	36,702	60,922	63,541	61,045	206,776,227	527	109,403,914
22,814	21,342	22,611	28,440	44,091	73,577	79,559	75,975	244,133,631	508	124,886,602
25,573	24,016	25,179	31,384	50,495	89,844	96,046	89,854	294,030,211	527	151,239,366
22,182	21,508	22,029	27,995	43,228	75,953	82,847	79,337	266,613,236	550	140,069,156
28,167	26,477	26,767	32,565	51,907	92,073	102,294	96,364	300,254,825	506	152,128,354
19,806	18,242	18,035	21,779	33,945	61,191	68,659	64,173	213,316,806	533	105,346,937
117,099	108,021	105,063	124,039	193,464	355,508	397,729	369,138	1,289,853,251	556	623,135,566
116,212	107,232	104,143	121,309	186,644	331,726	370,677	339,365	1,233,426,847	555	602,548,244
111,305	102,795	97,993	110,366	165,751	305,819	345,448	314,459	1,202,600,934	581	569,094,705
83,918	75,983	70,079	76,685	117,369	219,436	251,381	222,614	949,016,053	635	457,028,097
79,733	73,330	67,365	72,477	110,262	206,851	238,808	217,902	860,379,197	605	405,261,202
66,683	60,968	56,448	60,297	90,625	166,678	193,833	175,595	732,955,707	628	353,180,129
61,346	55,265	49,318	52,270	81,517	163,204	196,904	179,011	686,792,504	621	312,366,153
69,149	61,559	53,559	54,673	84,573	160,980	194,080	166,666	737,738,066	648	342,244,619
365,205	333,908	295,691	295,999	428,626	816,063	981,853	886,079	4,060,138,836	684	1,870,156,742
238,221	215,156	189,326	188,788	269,572	510,663	618,669	562,011	2,511,933,612	663	1,146,569,002
102,829	94,657	81,577	77,190	103,433	189,420	231,576	211,480	1,146,986,206	758	540,043,237
505,007	466,433	406,518	382,791	523,785	980,007	1,197,309	1,111,664	5,356,310,014	698	2,480,734,842

第3表－2 保険者の規模別、保険者数、年齢階級別被保険者等数、所得

保険者の規模別	保険者数	年齢階級別被保険者数						
		総 数	0歳 ～ 4歳	5歳 ～ 9歳	10歳 ～ 14歳	15歳 ～ 19歳	20歳 ～ 24歳	25歳 ～ 29歳
		人	人	人	人	人	人	人
総 数	1,723	33,867,686	922,869	1,023,587	1,146,668	1,224,548	1,399,642	1,596,126
～ 1000人未満	109	57,810	1,184	1,402	1,800	2,151	1,649	1,742
1000人以上～ 2000 "	161	221,248	5,232	6,175	7,299	8,485	7,281	7,409
2000 " ～ 3000 "	147	338,157	8,774	10,296	12,063	13,716	11,885	12,407
3000 " ～ 4000 "	129	417,793	10,531	12,373	14,314	16,016	14,288	14,982
4000 " ～ 5000 "	88	365,642	9,580	10,987	12,938	14,483	13,116	13,804
5000 " ～ 6000 "	88	449,996	11,667	13,435	15,733	17,285	16,077	17,305
6000 " ～ 7000 "	86	518,004	12,804	15,456	17,763	19,106	17,957	19,460
7000 " ～ 8000 "	65	450,978	11,167	13,304	15,296	16,702	15,815	16,658
8000 " ～ 9000 "	70	553,475	13,978	16,516	19,185	21,198	19,840	21,053
9000 " ～ 10000 "	42	374,531	9,769	11,509	12,913	13,950	13,552	14,920
10000 " ～ 15000 "	191	2,156,244	57,521	67,459	76,989	80,849	77,405	85,017
15000 " ～ 20000 "	128	2,079,147	57,383	66,276	75,596	80,302	77,798	85,046
20000 " ～ 25000 "	93	1,937,746	53,867	61,879	70,286	74,461	75,876	81,469
25000 " ～ 30000 "	55	1,400,801	38,706	44,073	49,388	52,412	55,857	62,045
30000 " ～ 35000 "	44	1,332,824	37,404	41,326	46,193	49,116	53,511	58,629
35000 " ～ 40000 "	31	1,099,037	31,159	33,989	38,612	41,527	44,053	48,970
40000 " ～ 45000 "	26	1,036,293	27,722	30,920	34,593	36,028	39,314	44,853
45000 " ～ 50000 "	24	1,071,056	31,136	33,160	36,198	37,994	43,871	50,237
50000 " ～100000 "	83	5,616,250	151,836	167,707	186,739	197,801	233,028	275,664
100000 " ～150000 "	32	3,596,925	100,252	107,662	118,590	125,990	157,136	180,213
150000 " ～200000 "	9	1,454,884	38,606	41,054	45,417	49,166	69,800	85,574
200000 " ～	22	7,338,845	202,591	216,629	238,763	255,810	340,533	398,669

(旧ただし書き方式による課税標準額)の状況 ―市町村・一般被保険者分―

(平成22年度)

年齢階級別被保険者数									旧ただし書き方式による課税標準額 (平成21年)	被保険者 1人 当たり額
30歳 ～ 34歳	35歳 ～ 39歳	40歳 ～ 44歳	45歳 ～ 49歳	50歳 ～ 54歳	55歳 ～ 59歳	60歳 ～ 64歳	65歳 ～ 69歳	70歳 ～ 74歳		
人	人	人	人	人	人	人	人	人	千円	千円
1,757,976	2,084,512	1,928,100	1,759,880	1,831,754	2,555,134	3,358,332	5,871,151	5,407,407	21,425,539,345	633
1,913	2,234	2,270	2,948	3,920	5,901	6,295	10,325	12,076	28,464,071	492
8,316	9,529	9,649	11,328	14,917	22,191	24,478	38,173	40,786	118,358,476	535
13,856	15,890	15,629	17,726	22,592	32,361	35,599	57,338	58,025	189,622,818	561
16,771	19,517	19,078	21,203	26,888	39,888	44,969	73,187	73,788	215,208,825	515
15,580	18,023	17,434	18,483	23,568	34,455	38,839	63,307	61,045	192,115,140	525
19,467	22,520	21,303	22,566	28,136	41,420	47,824	79,283	75,975	226,307,871	503
21,796	25,245	23,959	25,116	31,000	46,997	55,789	95,702	89,854	270,350,983	522
19,076	21,868	21,458	21,967	27,646	40,302	47,825	82,557	79,337	247,578,062	549
23,665	27,766	26,418	26,701	32,172	48,406	58,320	101,893	96,364	276,619,941	500
16,839	19,624	18,209	17,995	21,551	31,749	39,331	68,447	64,173	198,096,801	529
97,505	115,651	107,739	104,814	122,407	179,700	217,893	396,157	369,138	1,186,635,489	550
96,319	115,029	106,995	103,921	119,909	174,283	211,735	369,190	339,365	1,141,410,371	549
91,932	110,082	102,610	97,772	109,084	154,240	195,711	344,018	314,459	1,114,632,614	575
69,455	83,120	75,849	69,927	75,829	109,421	141,568	250,537	222,614	880,330,622	628
65,940	79,059	73,218	67,199	71,503	102,465	131,472	237,887	217,902	797,378,051	598
54,704	66,123	60,871	56,326	59,572	84,715	109,693	193,128	175,595	682,490,613	621
50,672	60,865	55,193	49,210	51,609	75,634	104,409	196,260	179,011	635,452,687	613
56,276	68,602	61,459	53,413	53,824	77,234	107,610	193,376	166,666	685,651,120	640
305,148	362,786	333,468	295,131	292,945	402,777	546,243	978,898	886,079	3,814,853,826	679
197,689	236,577	214,857	188,933	186,821	254,034	349,643	616,517	562,011	2,361,899,383	657
88,691	102,329	94,564	81,453	76,639	99,515	139,479	231,117	211,480	1,093,761,355	752
426,366	502,073	465,870	405,748	379,222	497,446	703,607	1,193,854	1,111,664	5,068,320,226	691

第3表－3 保険者の規模別、保険者数、年齢階級別被保険者等数、所得

保険者の規模別	保険者数	年齢階級別被保険者数						
		総 数	0歳 ～ 4歳	5歳 ～ 9歳	10歳 ～ 14歳	15歳 ～ 19歳	20歳 ～ 24歳	25歳 ～ 29歳
		人	人	人	人	人	人	人
総 数	1,723	1,998,053	1,355	2,027	3,920	11,359	23,495	24,353
～ 1000人未満	109	3,782	2	4	12	14	45	34
1000人以上～ 2000 "	161	14,010	20	21	27	81	139	136
2000 " ～ 3000 "	147	22,532	22	38	51	116	202	220
3000 " ～ 4000 "	129	28,917	31	32	63	151	242	298
4000 " ～ 5000 "	88	26,387	19	41	62	162	252	301
5000 " ～ 6000 "	88	30,717	24	28	56	157	279	339
6000 " ～ 7000 "	86	40,406	32	45	77	188	357	419
7000 " ～ 8000 "	65	33,620	24	47	65	156	352	367
8000 " ～ 9000 "	70	40,378	23	46	93	223	403	428
9000 " ～ 10000 "	42	25,837	11	23	67	124	250	277
10000 " ～ 15000 "	191	163,755	138	187	339	820	1,668	1,737
15000 " ～ 20000 "	128	143,659	120	183	280	870	1,502	1,638
20000 " ～ 25000 "	93	132,293	91	131	268	658	1,453	1,653
25000 " ～ 30000 "	55	92,827	59	91	163	491	1,016	1,080
30000 " ～ 35000 "	44	90,367	66	83	171	528	1,051	1,098
35000 " ～ 40000 "	31	68,317	46	75	144	412	774	804
40000 " ～ 45000 "	26	69,497	29	51	98	346	703	739
45000 " ～ 50000 "	24	66,607	52	84	132	375	912	894
50000 " ～100000 "	83	320,197	203	264	583	1,799	3,904	3,853
100000 " ～150000 "	32	192,767	124	174	347	1,115	2,409	2,499
150000 " ～200000 "	9	58,560	39	60	114	360	813	716
200000 " ～	22	332,621	180	319	708	2,213	4,769	4,823

(旧ただし書き方式による課税標準額)の状況 ―市町村・退職被保険者等分―

(平成22年度)

年齢階級別被保険者数								旧ただし書き 方式による 課税標準額 (平成21年)	被保険者 1 当たり額
30歳 ～ 34歳	35歳 ～ 39歳	40歳 ～ 44歳	45歳 ～ 49歳	50歳 ～ 54歳	55歳 ～ 59歳	60歳 ～ 64歳	65歳		
人	人	人	人	人	人	人	人	千円	千円
30,001	16,755	3,008	3,666	20,192	167,532	1,670,684	19,706	1,456,723,797	729
28	24	10	15	54	342	3,164	34	2,022,250	535
180	111	30	19	159	1,200	11,747	140	7,246,363	517
325	210	34	40	226	2,215	18,631	202	12,274,725	545
403	244	45	49	317	2,579	24,218	245	15,809,451	547
421	236	37	34	258	2,247	22,083	234	14,661,087	556
452	294	39	45	304	2,671	25,753	276	17,825,760	580
559	328	57	63	384	3,498	34,055	344	23,679,228	586
490	314	50	62	349	2,926	28,128	290	19,035,174	566
588	401	59	66	393	3,501	33,753	401	23,634,884	585
334	182	33	40	228	2,196	21,860	212	15,220,005	589
2,304	1,448	282	249	1,632	13,764	137,615	1,572	103,217,762	630
2,185	1,183	237	222	1,400	12,361	119,991	1,487	92,016,476	641
2,079	1,223	185	221	1,282	11,511	110,108	1,430	87,968,320	665
1,327	798	134	152	856	7,948	77,868	844	68,685,431	740
1,347	674	112	166	974	7,797	75,379	921	63,001,146	697
958	560	97	122	725	5,910	56,985	705	50,465,094	739
887	481	72	108	661	5,883	58,795	644	51,339,817	739
1,103	547	100	146	849	7,339	53,370	704	52,086,946	782
4,494	2,419	440	560	3,054	25,849	269,820	2,955	245,285,010	766
3,086	1,644	299	393	1,967	15,538	161,020	2,152	150,034,229	778
872	500	93	124	551	3,918	49,941	459	53,224,851	909
5,579	2,934	563	770	3,569	26,339	276,400	3,455	287,989,788	866

第4表 保険者の規模別、保険者数、

保険者の規模別	保険者数	年齢階級別被保険者数						
		総 数	0歳 ～ 4歳	5歳 ～ 9歳	10歳 ～ 14歳	15歳 ～ 19歳	20歳 ～ 24歳	25歳 ～ 29歳
		人	人	人	人	人	人	人
総 数	165	3,336,174	164,487	182,011	197,324	195,287	200,234	199,174
～ 1000人未満	9	6,500	230	251	315	429	412	291
1000人以上～ 2000 "	20	32,206	819	1,194	1,649	2,079	2,428	1,730
2000 " ～ 3000 "	22	54,133	1,385	1,941	2,589	3,461	4,807	3,786
3000 " ～ 4000 "	16	55,245	1,656	2,107	2,648	3,381	4,697	4,186
4000 " ～ 5000 "	17	77,399	2,284	2,899	3,743	4,496	7,299	6,510
5000 " ～ 6000 "	4	21,759	591	876	1,151	1,390	1,660	1,443
6000 " ～ 7000 "	8	51,396	1,516	1,724	2,419	3,071	4,945	4,523
7000 " ～ 8000 "	4	29,795	965	1,118	1,458	1,766	2,244	2,142
8000 " ～ 9000 "	3	24,808	807	983	1,202	1,457	2,340	2,087
9000 " ～ 10000 "	2	18,938	455	639	892	1,252	2,392	2,070
10000 " ～ 15000 "	19	235,757	8,794	10,692	12,674	13,999	16,349	15,161
15000 " ～ 20000 "	7	125,734	4,426	5,112	6,319	7,233	11,600	10,721
20000 " ～ 25000 "	7	156,085	6,456	6,585	7,503	7,586	9,233	10,107
25000 " ～ 30000 "	4	105,219	4,836	5,459	5,941	6,174	6,921	6,848
30000 " ～ 35000 "	7	219,114	11,011	10,438	11,008	10,757	15,328	17,426
35000 " ～ 40000 "	4	151,016	7,952	8,702	9,220	8,695	7,519	8,442
40000 " ～ 45000 "	1	40,532	2,310	2,631	2,738	2,428	1,661	1,672
45000 " ～ 50000 "	1	49,798	2,133	2,281	2,496	2,620	1,865	2,142
50000 " ～100000 "	2	166,535	7,783	9,140	10,757	10,555	13,327	12,017
100000 " ～150000 "	3	354,962	21,291	21,217	20,314	18,549	16,288	19,685
150000 " ～200000 "	2	344,720	19,103	21,837	22,839	21,382	14,748	14,693
200000 " ～	3	1,014,523	57,684	64,185	67,449	62,527	52,171	51,492

年齢階級別被保険者等数 一 国保組合一

(平成22年度)

年齢階級別被保険者数									後期高齢 被保険者 である 組合員数	(再掲) 75歳未満
30歳 ～ 34歳	35歳 ～ 39歳	40歳 ～ 44歳	45歳 ～ 49歳	50歳 ～ 54歳	55歳 ～ 59歳	60歳 ～ 64歳	65歳 ～ 69歳	70歳 ～ 74歳		
人	人	人	人	人	人	人	人	人	人	人
231,109	290,823	268,380	237,554	243,161	290,176	311,862	203,818	120,774	27,221	1,640
380	528	487	496	458	485	694	609	435	129	39
1,631	1,928	2,110	2,564	2,956	3,015	3,399	2,632	2,072	1,006	59
3,285	3,676	3,917	4,725	5,055	4,628	4,742	3,469	2,667	2,190	120
3,842	4,047	4,090	4,455	4,747	4,473	4,814	3,526	2,576	1,816	80
5,587	5,882	6,109	6,808	6,690	5,735	5,692	4,372	3,293	1,602	101
1,481	1,598	1,619	1,822	2,091	2,249	1,855	1,090	843	734	3
4,070	4,101	4,099	4,604	4,315	4,062	3,703	2,447	1,797	1,027	11
2,172	2,332	2,448	2,695	2,630	2,386	2,465	1,681	1,293	1,201	169
1,923	2,066	1,993	2,142	2,045	1,824	1,891	1,182	866	663	8
1,368	1,324	1,484	1,761	1,696	1,345	1,100	630	530	612	3
15,381	18,192	18,235	18,997	20,146	21,159	21,923	14,272	9,783	3,441	17
9,242	9,618	9,242	9,903	10,584	10,649	10,291	6,303	4,491	2,623	18
11,207	11,986	10,307	9,835	10,638	14,648	18,152	13,515	8,327	791	—
7,426	8,842	8,265	7,565	7,374	8,796	9,414	6,960	4,398	691	11
20,196	21,412	17,921	15,667	14,275	15,244	17,964	12,612	7,855	2,617	7
11,369	13,905	12,202	10,796	10,227	11,786	14,364	9,811	6,026	1,649	858
2,599	3,160	2,463	2,003	2,360	3,895	4,832	3,801	1,979	—	—
2,856	3,435	2,800	2,736	3,559	6,297	7,616	4,763	2,199	—	—
11,917	14,571	12,885	11,998	11,971	12,994	13,681	8,499	4,440	951	—
26,639	35,179	30,395	21,852	18,970	25,388	33,986	28,345	16,864	3,235	21
22,266	31,283	26,631	23,333	25,446	33,980	37,164	20,749	9,266	—	—
64,272	91,758	88,678	70,797	74,928	95,138	92,120	52,550	28,774	243	115

IV 統計表（世帯票）

第1表－1－1 世帯の所得階級別、

所得階級別	世帯数	被保険者数	所得総額	年金収入額	分離譲渡 所得金額	分離譲渡所得 のある世帯数
総 数	20 527 900	35 973 700	千円 27 574 355 628	千円 17 177 508 925	千円 773 483 328	91 000
(再掲)特例対象被保険者のいる世帯	232 900	417 550	210 258 903	51 722 951	4 051 239	550
所 得 な し	5 246 350	6 702 800	－	1 602 783 554	22 640	100
～ 30万円未満	1 455 050	2 178 950	220 523 303	862 724 277	193 636	2 400
30万円以上～ 40 〃	620 500	984 100	214 234 805	359 060 958	218 745	700
40 〃 ～ 50 〃	491 100	774 650	220 494 226	327 181 385	307 508	800
50 〃 ～ 60 〃	506 800	830 150	278 330 184	356 664 969	533 823	1 050
60 〃 ～ 70 〃	477 000	769 250	309 454 654	401 661 543	883 168	1 000
70 〃 ～ 80 〃	460 850	761 050	345 826 702	428 855 106	296 597	550
80 〃 ～ 90 〃	460 500	767 950	390 977 582	468 819 556	1 276 656	400
90 〃 ～ 100 〃	489 350	826 050	465 462 710	549 461 507	503 416	1 100
100 〃 ～ 110 〃	569 050	958 350	598 158 800	581 539 154	895 274	850
110 〃 ～ 120 〃	511 850	882 550	588 568 308	639 843 202	337 040	550
120 〃 ～ 130 〃	512 750	890 200	640 591 122	655 963 269	318 280	800
130 〃 ～ 140 〃	482 000	862 150	650 641 832	627 188 936	288 107	1 500
140 〃 ～ 150 〃	457 300	817 550	662 649 203	665 109 387	536 285	750
150 〃 ～ 160 〃	467 800	868 900	722 616 133	637 065 067	985 477	1 900
160 〃 ～ 170 〃	408 050	750 300	672 962 172	602 170 505	790 775	1 250
170 〃 ～ 180 〃	384 200	731 000	671 863 790	575 882 448	553 362	850
180 〃 ～ 190 〃	348 600	679 250	644 718 379	515 037 581	3 226 205	850
190 〃 ～ 200 〃	350 150	704 750	681 736 385	478 077 717	852 368	650
200 〃 ～ 210 〃	297 550	604 350	609 962 532	428 866 826	256 343	500
210 〃 ～ 220 〃	270 400	550 600	580 859 719	377 865 140	828 495	750
220 〃 ～ 230 〃	258 700	547 500	582 009 859	348 055 638	899 781	1 350
230 〃 ～ 240 〃	246 150	512 500	578 085 162	323 684 668	1 022 433	1 300
240 〃 ～ 250 〃	211 750	450 400	518 365 660	317 818 570	375 775	400
250 〃 ～ 260 〃	195 700	422 550	498 936 476	295 307 340	1 639 564	1 700
260 〃 ～ 270 〃	187 750	425 150	497 010 059	257 777 020	293 758	400
270 〃 ～ 280 〃	169 050	378 800	464 711 132	253 445 817	587 728	700
280 〃 ～ 290 〃	163 650	371 550	465 938 437	237 340 030	1 102 458	600
290 〃 ～ 300 〃	142 650	333 150	420 491 656	213 464 038	2 021 791	1 600
300 〃 ～ 350 〃	558 500	1 293 350	1 804 636 276	843 109 996	6 114 414	3 600
350 〃 ～ 400 〃	359 900	889 400	1 344 791 642	515 999 521	7 575 027	4 500
400 〃 ～ 450 〃	258 500	654 900	1 094 988 767	341 372 103	7 054 243	3 950
450 〃 ～ 500 〃	185 250	504 200	876 682 058	246 964 421	4 512 364	2 000
500 〃 ～ 600 〃	234 100	617 100	1 276 506 120	274 471 529	19 993 717	5 500
600 〃 ～ 700 〃	139 000	375 600	898 792 423	144 382 986	21 815 419	5 950
700 〃 ～ 800 〃	95 700	268 700	716 013 053	107 020 496	16 898 114	4 150
800 〃 ～ 900 〃	61 650	179 400	521 596 219	63 962 521	11 347 711	1 850
900 〃 ～1000 〃	48 800	150 050	464 174 325	45 436 437	16 560 522	3 050
1000 〃 ～1500 〃	120 000	359 900	1 444 133 696	103 838 726	77 465 306	9 950
1500 〃 ～	102 650	296 450	2 935 860 069	102 234 983	562 099 002	19 150
不 詳	1 521 250	3 048 150	－	－	－	－

注) 1. 特例対象被保険者の所得は30/100軽減後の額を集計している。

2. 「(再掲) 特例対象被保険者がいる世帯」の各項目は特例対象の国保被保険者がいる世帯単位で集計しているため、特例対象被保険者また、擬制世帯主のみが特例対象被保険者等に該当する世帯も含めると特例対象世帯数は2 3 万 4 千世帯、特例対象世帯の被保険者

保険料（税）賦課状況（市町村） ー全世帯ー

旧ただし書 方式による 課税標準額	固定資産 税額	固定資産 税のある 世帯数	短期被保険者証等交付世帯数		保険料（税）賦課経過措置適用世帯数				
			短期被保 険者証	資格証明書	旧国保 被保険者 合算軽減	平等割半額	旧国保被保険者 合算軽減 かつ平等割半額	被扶養者で あった者に 対する緩和措置	その他
千円	千円								
22 231 727 374	449 367 914	4 100 000	1 324 300	305 350	339 850	1 061 100	603 200	50 350	400
120 918 281	2 221 230	32 600	9 250	250	1 900	1 100	1 050	—	—
—	35 956 760	585 350	262 250	47 650	118 100	588 300	389 400	34 900	100
—	16 517 883	262 550	86 750	14 000	35 800	97 300	81 800	5 350	100
12 407 658	7 078 905	109 900	40 350	5 800	17 700	32 350	24 200	2 300	—
54 916 101	6 937 438	97 900	28 200	5 500	10 600	17 800	21 700	1 400	—
104 264 548	7 035 802	103 900	34 600	5 300	16 350	16 100	18 600	—	—
142 031 344	6 971 118	105 250	28 650	4 850	12 150	14 950	14 400	350	—
181 569 107	7 468 068	110 900	30 500	5 900	16 150	11 500	11 900	250	—
223 689 834	7 935 104	109 150	31 050	3 900	12 150	9 550	9 150	500	—
289 684 456	8 475 432	122 000	28 850	5 500	11 950	10 550	9 850	100	—
392 936 889	9 146 171	124 150	36 700	6 300	16 300	18 700	7 000	100	100
399 165 403	8 696 606	126 050	27 250	6 050	10 250	15 250	3 850	600	—
450 827 968	9 593 287	123 100	33 000	3 450	12 200	16 900	550	250	—
467 123 405	8 190 225	117 000	35 750	7 100	11 450	16 200	750	200	—
486 974 003	8 530 993	114 200	29 200	6 250	6 000	16 200	—	100	—
543 049 111	9 213 494	116 250	29 550	5 150	5 450	15 000	100	50	—
512 334 332	8 202 016	103 700	22 850	4 750	4 050	15 200	50	50	—
517 969 449	8 593 176	97 850	23 600	3 800	1 650	11 350	250	550	—
501 513 463	7 717 816	89 500	18 250	3 850	850	8 700	150	600	—
536 841 240	7 430 255	86 500	21 800	6 900	750	10 650	200	—	—
483 612 130	7 277 313	77 050	22 250	3 800	1 050	8 000	—	—	—
465 725 671	6 392 871	70 850	17 900	3 100	850	7 350	150	100	—
468 196 514	6 417 364	67 650	16 000	4 400	750	5 000	—	100	—
468 916 506	7 026 918	67 050	18 250	2 850	650	5 550	—	—	—
423 650 357	4 915 032	53 700	8 800	3 400	150	3 450	—	—	—
409 826 052	5 286 779	53 250	11 250	1 850	200	3 900	—	—	—
408 229 638	4 517 446	45 700	10 850	2 600	200	3 600	—	—	—
385 198 488	5 157 850	49 150	12 200	1 600	—	2 950	—	50	—
388 306 565	5 080 798	44 500	11 350	2 400	300	3 650	—	—	—
351 589 902	4 389 142	41 050	7 400	1 100	100	1 450	50	—	—
1 528 927 842	18 087 253	162 750	28 300	7 250	650	12 350	—	200	—
1 159 073 688	14 941 561	111 350	17 600	2 900	50	5 450	—	—	—
953 898 803	11 704 060	76 600	11 950	2 400	100	4 300	—	—	—
771 201 916	10 907 929	56 450	8 050	1 050	150	3 650	50	100	—
1 138 808 212	14 537 175	77 800	5 700	1 800	300	5 000	—	—	—
813 266 374	9 444 876	43 800	4 850	700	50	2 700	—	—	—
656 800 983	7 830 097	28 750	2 350	300	—	750	—	—	—
481 076 628	26 842 292	18 950	800	100	—	900	—	100	—
429 955 132	9 087 891	16 000	850	—	—	500	—	—	—
1 363 400 953	20 420 439	35 650	1 200	—	—	1 300	—	—	—
2 864 766 711	37 028 847	27 300	250	50	—	2 850	—	—	—
—	22 383 432	169 450	257 000	109 700	14 400	33 900	9 050	2 050	100

ではない被保険者に係る数値も含まれる。
数は41万9千人と推計される。

第1表－1－1 世帯の所得階級別、

所得階級別	医療給付費分								保険料(税) 調定額
	保険料(税) 調定額	保険料(税) 軽減額	軽減 世帯数	賦課限度額 を超える額	賦課限度 額を越える 世帯数	減免等によ る 額	減 免 世帯数		
総 数	千円 2 277 504 303	千円 263 580 130	8 694 650	千円 272 332 200	541 950	千円 11 568 156	459 700	千円 647 020 367	
(再掲)特例対象被保険者のいる世帯	18 290 200	3 144 048	119 850	93 714	600	190 665	12 050	5 268 682	
所得なし	113 427 644	137 865 366	4 210 000	—	—	1 246 285	143 250	31 641 080	
～ 30万円未満	33 506 012	45 846 883	1 263 200	9 576	100	260 333	33 450	9 369 562	
30万円以上～ 40 "	20 765 926	15 650 537	512 800	5 070	100	132 474	15 350	5 836 749	
40 " ～ 50 "	21 706 468	9 998 293	402 650	1 859	100	147 626	15 800	6 152 101	
50 " ～ 60 "	27 622 319	9 064 946	402 750	—	—	150 267	15 600	7 868 121	
60 " ～ 70 "	30 281 145	6 848 834	353 550	—	—	185 786	12 150	8 611 138	
70 " ～ 80 "	33 922 520	5 352 699	246 350	—	—	224 903	12 850	9 700 575	
80 " ～ 90 "	37 763 924	4 121 975	220 700	4 639	50	206 550	13 150	10 845 976	
90 " ～ 100 "	44 528 001	4 105 547	217 550	2 615	100	366 197	18 100	12 729 180	
100 " ～ 110 "	56 345 512	3 707 620	191 850	8 281	50	297 368	15 550	16 179 698	
110 " ～ 120 "	54 711 682	2 728 385	150 350	—	—	300 490	12 200	15 766 326	
120 " ～ 130 "	58 832 223	1 678 486	71 050	15 057	100	403 674	15 300	17 029 709	
130 " ～ 140 "	59 782 825	1 324 921	60 650	13 372	50	436 137	11 500	17 204 462	
140 " ～ 150 "	60 159 158	775 361	31 700	—	—	458 917	10 900	17 350 286	
150 " ～ 160 "	64 923 938	904 045	34 050	5 890	200	295 107	8 100	18 722 570	
160 " ～ 170 "	59 055 095	612 093	21 800	—	—	460 744	11 350	17 084 150	
170 " ～ 180 "	58 530 908	395 333	13 800	—	—	473 575	8 550	16 929 692	
180 " ～ 190 "	55 889 108	272 779	8 900	—	—	313 012	8 950	16 211 748	
190 " ～ 200 "	57 874 979	404 553	10 500	—	—	327 543	9 300	16 791 571	
200 " ～ 210 "	52 121 919	281 472	6 850	80 486	150	371 879	6 300	15 026 770	
210 " ～ 220 "	48 479 943	130 813	4 150	80 575	350	386 872	5 900	13 944 069	
220 " ～ 230 "	48 218 513	132 201	4 000	19 542	450	268 511	3 650	13 968 662	
230 " ～ 240 "	47 337 336	123 454	3 600	146 811	600	81 278	1 600	13 820 862	
240 " ～ 250 "	41 965 369	65 022	1 300	3 715	200	219 846	2 050	12 163 798	
250 " ～ 260 "	40 560 166	14 334	350	7 090	200	170 515	1 700	11 814 505	
260 " ～ 270 "	40 359 323	38 309	800	13 242	150	133 316	1 750	11 708 307	
270 " ～ 280 "	37 211 832	30 189	850	13 752	300	228 187	2 900	10 787 594	
280 " ～ 290 "	37 362 277	37 539	750	85 774	450	206 913	1 950	10 892 150	
290 " ～ 300 "	33 645 429	53 712	1 250	5 847	200	211 930	2 600	9 850 816	
300 " ～ 350 "	141 522 168	201 300	3 400	196 798	1 500	485 762	4 900	40 855 804	
350 " ～ 400 "	103 269 898	47 455	1 000	339 395	2 850	410 790	2 650	29 859 746	
400 " ～ 450 "	82 753 053	42 472	550	399 556	5 800	298 298	3 200	23 838 922	
450 " ～ 500 "	65 020 721	28 583	700	801 017	9 850	184 132	1 600	18 563 542	
500 " ～ 600 "	92 233 794	60 797	1 250	3 330 398	43 900	226 362	2 250	25 670 728	
600 " ～ 700 "	61 553 362	34 944	800	5 633 158	60 050	16 676	850	16 695 109	
700 " ～ 800 "	44 807 763	3 150	100	8 409 906	66 150	141 417	1 050	11 854 488	
800 " ～ 900 "	29 651 812	5 803	100	9 627 228	52 350	48 170	100	7 755 406	
900 " ～1000 "	23 681 597	—	—	11 950 419	44 050	4 104	200	6 152 155	
1000 " ～1500 "	58 175 398	3 640	50	49 792 479	115 250	55 260	200	15 088 155	
1500 " ～	50 070 324	—	—	157 569 006	100 850	42 733	700	12 996 402	
不 詳	147 872 921	10 586 285	238 600	23 759 650	35 450	688 219	20 200	41 687 685	

保険料（税）賦課状況（市町村） ー全世帯ー（続き）

後期高齢者支援金分					介護納付金分					
保険料(税) 軽減額	賦課限度額 を超える額	賦課限度 額を越え る世帯数	減免等によ る 額	減 免 世帯数	保険料(税) 調定額	保険料(税) 軽減額	賦課限度額 を超える額	賦課限度 額を越え る世帯数	減免等によ る 額	減 免 世帯数
千円	千円		千円		千円	千円	千円		千円	
74 658 501	86 096 505	691 450	3 230 765	424 350	271 028 851	32 514 199	40 449 191	429 100	1 214 207	160 400
889 011	73 199	1 300	50 382	10 850	3 257 618	544 914	77 168	1 050	23 950	5 750
38 820 099	2 016	150	346 965	125 400	11 934 041	17 126 978	3 501	200	52 126	32 250
13 017 623	5 799	100	70 728	28 600	3 834 596	5 861 535	-	-	14 469	9 600
4 440 220	4 754	100	35 745	13 150	2 787 570	2 003 774	-	-	5 808	3 950
2 859 280	-	-	41 991	13 600	2 973 030	1 201 657	-	-	13 288	5 650
2 597 143	-	-	40 761	13 150	3 559 181	1 184 288	-	-	17 115	5 900
1 973 750	-	-	49 588	11 800	3 915 659	783 396	-	-	23 190	5 000
1 558 049	-	-	63 369	12 250	3 971 944	600 271	1 016	100	29 692	4 950
1 205 311	-	-	58 993	13 000	4 516 138	471 810	-	-	17 610	5 400
1 174 939	918	250	106 235	18 100	4 917 680	476 056	5 013	150	31 691	5 550
1 072 023	3 990	50	76 057	15 200	6 393 534	381 949	-	-	31 801	8 250
780 273	-	-	78 959	12 050	5 855 958	237 432	-	-	27 047	5 350
481 588	14 877	200	104 430	14 850	6 004 658	192 453	11 494	100	43 756	8 250
388 823	2 391	50	127 957	11 500	6 284 228	162 677	-	-	63 096	5 100
222 390	-	-	122 215	10 450	6 086 152	83 083	-	-	75 418	6 750
255 750	176	50	80 293	7 700	6 635 450	101 976	-	-	22 376	3 050
176 944	10 984	250	127 350	11 250	6 074 777	71 464	-	-	27 032	4 600
113 686	2 418	50	129 168	8 550	6 200 017	39 666	-	-	76 360	5 350
80 637	194	50	85 036	8 800	5 797 979	31 168	80	50	9 732	2 800
118 839	1 161	150	86 196	9 150	6 448 111	47 175	2 972	50	27 728	5 500
81 604	1 295	200	105 091	6 300	5 520 613	28 130	154	50	20 761	3 300
37 059	21 091	400	106 719	5 900	5 458 160	13 610	1 853	300	64 184	3 200
40 118	2 284	100	77 380	3 650	5 417 965	10 846	10 175	500	47 869	2 050
39 070	45 127	650	24 553	1 700	5 596 649	12 599	36 044	400	12 494	800
18 143	3 368	200	57 244	2 050	4 870 276	3 983	-	-	33 824	1 000
3 467	2 780	300	43 298	1 650	4 614 574	1 587	1 505	150	17 010	400
11 743	7 329	600	33 446	1 750	4 788 432	3 489	4 335	250	28 384	1 200
10 082	6 728	550	60 763	2 900	4 542 443	3 370	14 298	600	8 773	1 250
11 815	6 185	500	53 844	1 950	4 460 030	6 014	7 959	300	32 933	1 200
16 140	36 774	1 700	61 057	2 600	3 996 393	9 493	6 514	550	5 431	350
52 675	119 626	6 250	145 575	4 900	16 843 973	21 295	76 114	7 250	48 501	2 000
12 792	201 442	13 450	106 571	2 650	13 511 194	6 175	203 503	17 450	42 632	900
11 436	288 937	20 900	80 415	3 200	11 051 567	5 305	289 030	21 650	58 439	1 150
8 349	752 785	34 450	54 606	1 400	8 319 773	3 397	392 680	22 800	24 558	400
20 357	1 941 236	81 800	60 563	2 150	12 283 783	7 708	1 291 926	55 300	8 129	200
9 744	3 041 483	87 250	5 340	850	7 783 755	6 720	1 760 886	46 150	1 390	250
910	3 757 934	78 500	100 523	1 050	6 028 974	868	2 057 701	42 950	80 759	650
1 477	3 534 119	55 150	12 790	100	3 792 897	1 365	1 558 190	29 300	-	-
-	3 949 561	45 950	1 512	200	3 187 482	-	1 979 065	25 700	-	-
910	15 604 747	114 350	14 260	200	7 464 127	847	7 080 776	65 450	-	-
-	45 498 152	101 150	7 600	700	6 578 115	-	20 148 389	61 500	1 366	200
2 933 247	7 223 849	45 600	185 578	17 950	20 726 972	1 308 592	3 504 018	29 850	67 436	6 650

第1表－1－2 世帯の所得階級別、

所得階級別	世帯数	被保険者数	所得総額	年金収入額	分離譲渡 所得金額	分離譲渡所得 のある世帯数
総 数	2 053 150	3 823 900	千円 1 543 464 241	千円 2 169 457 937	千円 1 053 212	1 950
(再掲)特例対象被保険者のいる世帯	58 400	96 700	40 381 978	8 344 556	1 755	50
所 得 な し	147 100	167 700	－	77 380 217	－	－
～ 30万円未満	40 800	56 800	5 525 666	37 592 909	2 588	150
30万円以上～ 40 〃	135 100	156 750	48 707 271	48 277 196	－	－
40 〃 ～ 50 〃	162 700	177 600	73 407 949	57 660 945	126 831	300
50 〃 ～ 60 〃	202 500	233 200	111 654 335	111 953 323	125 393	250
60 〃 ～ 70 〃	236 550	320 050	152 469 653	164 793 290	338 134	600
70 〃 ～ 80 〃	165 000	276 800	124 230 040	246 783 389	14 213	100
80 〃 ～ 90 〃	182 300	355 350	154 826 141	271 648 935	－	－
90 〃 ～ 100 〃	185 800	382 900	176 953 021	299 239 307	262 933	300
100 〃 ～ 110 〃	167 400	370 900	175 178 176	317 291 450	88 120	100
110 〃 ～ 120 〃	139 800	325 650	160 120 220	305 131 360	47 500	100
120 〃 ～ 130 〃	61 150	176 150	76 410 396	71 536 626	－	－
130 〃 ～ 140 〃	54 900	168 700	73 842 078	62 475 544	－	－
140 〃 ～ 150 〃	28 400	96 950	41 265 943	43 513 857	－	－
150 〃 ～ 160 〃	29 650	112 450	45 724 177	23 331 667	－	－
160 〃 ～ 170 〃	19 100	80 900	31 585 830	8 689 234	－	－
170 〃 ～ 180 〃	11 750	49 500	20 335 765	6 537 740	－	－
180 〃 ～ 190 〃	6 900	32 950	12 727 322	3 518 086	－	－
190 〃 ～ 200 〃	7 400	35 950	14 373 320	2 160 597	47 500	50
200 〃 ～ 210 〃	4 600	23 950	9 387 696	568 079	－	－
210 〃 ～ 220 〃	3 350	16 850	7 227 661	3 241 289	－	－
220 〃 ～ 230 〃	3 200	17 350	7 189 274	2 111 417	－	－
230 〃 ～ 240 〃	2 500	13 850	5 870 960	598 099	－	－
240 〃 ～ 250 〃	650	3 850	1 574 733	400 154	－	－
250 〃 ～ 260 〃	300	1 750	759 804	20 155	－	－
260 〃 ～ 270 〃	350	1 750	932 759	315 858	－	－
270 〃 ～ 280 〃	600	2 650	1 649 250	130 389	－	－
280 〃 ～ 290 〃	350	2 200	990 363	478 021	－	－
290 〃 ～ 300 〃	300	1 400	886 914	174 936	－	－
300 〃 ～ 350 〃	600	2 700	1 934 898	512 044	－	－
350 〃 ～ 400 〃	400	900	1 493 080	297 877	－	－
400 〃 ～ 450 〃	200	700	842 649	360 299	－	－
450 〃 ～ 500 〃	200	700	965 713	77 540	－	－
500 〃 ～ 600 〃	450	2 000	2 421 185	656 110	－	－
600 〃 ～ 700 〃	－	－	－	－	－	－
700 〃 ～ 800 〃	－	－	－	－	－	－
800 〃 ～ 900 〃	－	－	－	－	－	－
900 〃 ～ 1000 〃	－	－	－	－	－	－
1000 〃 ～ 1500 〃	－	－	－	－	－	－
1500 〃 ～	－	－	－	－	－	－
不 詳	50 800	154 050	－	－	－	－

注) 1. 特例対象被保険者の所得は30/100軽減後の額を集計している。

2. 「(再掲) 特例対象被保険者がいる世帯」の各項目は特例対象の国保被保険者がいる世帯単位で集計しているため、特例対象被保険者

保険料（税）賦課状況（市町村） ー 全世帯 ー

（再掲） 2割軽減世帯

旧ただし書 方式による 課税標準額	固定資産 税額	固定資産 税のある 世帯数	短期被保険者証等交付世帯数		保険料（税）賦課経過措置適用世帯数				
			短期被保 険者証	資格証明書	旧国保 被保険者 合算軽減	平等割半額	旧国保被保険者 合算軽減 かつ平等割半額	被扶養者で あった者に 対する緩和措置	その他
千円	千円								
868 179 494	31 060 365	460 450	129 450	21 700	126 150	29 200	174 100	950	100
17 171 636	459 273	7 600	3 150	100	1 350	50	100	－	－
－	453 690	9 050	2 250	50	22 250	16 800	90 750	300	－
－	503 378	7 300	800	50	5 350	3 800	19 400	100	－
4 214 046	1 288 656	21 300	10 450	2 300	3 500	1 650	4 750	－	－
19 448 770	1 789 379	23 550	13 150	4 250	3 050	700	4 400	－	－
43 937 422	2 033 464	33 100	14 150	3 400	3 500	950	4 950	－	－
71 113 579	2 822 269	47 000	14 800	3 600	4 200	1 950	8 350	100	－
65 227 476	2 953 380	47 650	7 000	1 000	5 800	1 350	9 350	－	－
87 303 938	3 398 854	51 200	11 100	1 150	6 250	650	9 000	100	－
107 594 687	3 714 148	57 200	7 700	950	5 900	600	9 700	－	－
111 675 916	3 361 283	48 500	6 900	1 250	10 500	100	6 800	50	100
105 807 561	2 625 665	43 900	6 550	600	8 450	200	3 850	－	－
50 591 746	1 176 699	15 900	5 100	150	10 900	－	550	100	－
49 677 330	1 127 457	14 300	5 300	200	10 850	－	650	－	－
28 415 032	761 636	8 050	3 150	750	5 800	－	－	－	－
32 734 353	644 068	7 350	4 450	－	4 950	－	－	－	－
22 661 103	492 293	4 750	2 850	450	3 600	－	－	－	－
14 211 803	199 353	2 500	1 700	200	1 550	－	－	－	－
8 954 355	121 414	1 600	1 000	100	850	－	－	－	－
11 170 584	226 437	1 900	1 450	300	750	－	200	－	－
6 937 183	189 942	1 150	1 000	－	950	－	－	－	－
5 300 261	103 783	1 050	250	150	850	－	150	－	－
5 423 948	47 245	700	400	－	750	－	－	－	－
4 326 790	19 527	300	1 050	100	550	－	－	－	－
1 253 068	14 195	50	350	－	150	－	－	－	－
529 804	41 550	200	－	－	200	－	－	－	－
683 016	10 126	150	50	－	200	－	－	－	－
1 361 613	4 490	100	－	－	－	－	－	－	－
685 223	28 032	250	－	－	150	－	－	－	－
747 864	26 418	200	－	－	－	－	－	－	－
1 474 898	22 220	250	－	－	100	－	－	－	－
1 229 080	12 222	200	－	－	50	－	－	－	－
677 649	3 360	100	－	－	100	－	－	－	－
767 713	8 640	200	－	－	－	－	－	－	－
2 041 685	12 427	150	－	－	100	－	－	－	－
－	－	－	－	－	－	－	－	－	－
－	－	－	－	－	－	－	－	－	－
－	－	－	－	－	－	－	－	－	－
－	－	－	－	－	－	－	－	－	－
－	－	－	－	－	－	－	－	－	－
－	－	－	－	－	－	－	－	－	－
－	822 667	9 300	6 500	700	4 000	450	1 250	200	－

ではない被保険者に係る数値も含まれる。

第1表－1－2 世帯の所得階級別、

所得階級別	医療給付費分							保険料(税) 調定額
	保険料(税) 調定額	保険料(税) 軽減額	軽減 世帯数	賦課限度額 を超える額	賦課限度 額を超える 世帯数	減免等によ る額	減 免 世帯数	
総 数	千円 166 026 813	千円 25 583 011	2 053 150	千円 12 850	100	千円 1 243 861	66 600	千円 47 763 252
(再掲)特例対象被保険者のいる世帯	3 953 619	698 271	58 400	－	－	48 999	3 450	1 114 032
所得なし	4 577 076	1 128 679	147 100	－	－	28 928	2 950	1 306 306
～ 30万円未満	1 598 163	377 923	40 800	－	－	13 932	1 650	454 236
30万円以上～ 40 "	5 590 147	1 250 148	135 100	－	－	16 748	3 250	1 555 126
40 " ～ 50 "	7 447 956	1 460 160	162 700	－	－	41 015	5 500	2 103 695
50 " ～ 60 "	10 721 173	1 849 838	202 500	－	－	56 949	5 500	3 020 490
60 " ～ 70 "	14 878 622	2 414 430	236 550	－	－	110 662	7 300	4 244 309
70 " ～ 80 "	12 503 520	1 919 734	165 000	－	－	43 230	2 950	3 609 361
80 " ～ 90 "	15 477 322	2 348 565	182 300	4 639	50	87 933	5 650	4 488 678
90 " ～ 100 "	17 776 833	2 514 396	185 800	－	－	135 718	6 200	5 072 380
100 " ～ 110 "	17 566 536	2 401 536	167 400	－	－	66 443	3 900	5 054 055
110 " ～ 120 "	15 791 017	2 095 793	139 800	－	－	62 737	3 950	4 558 402
120 " ～ 130 "	7 530 007	1 061 653	61 150	－	－	61 447	2 850	2 217 584
130 " ～ 140 "	7 156 690	994 748	54 900	－	－	82 814	2 600	2 110 354
140 " ～ 150 "	4 097 905	558 951	28 400	－	－	65 665	1 700	1 205 995
150 " ～ 160 "	4 683 480	649 853	29 650	－	－	19 325	1 300	1 346 400
160 " ～ 170 "	3 272 357	450 123	19 100	－	－	25 037	700	964 999
170 " ～ 180 "	2 028 432	283 035	11 750	－	－	4 809	450	569 054
180 " ～ 190 "	1 242 238	182 611	6 900	－	－	25 243	600	367 779
190 " ～ 200 "	1 534 936	200 453	7 400	－	－	7 845	150	454 110
200 " ～ 210 "	1 030 866	124 113	4 600	8 211	50	18 482	100	300 169
210 " ～ 220 "	694 890	87 251	3 350	－	－	44 673	750	209 675
220 " ～ 230 "	777 242	91 641	3 200	－	－	－	－	238 943
230 " ～ 240 "	573 111	71 963	2 500	－	－	6 540	100	198 328
240 " ～ 250 "	177 459	21 042	650	－	－	－	－	47 596
250 " ～ 260 "	81 454	9 634	300	－	－	－	－	22 236
260 " ～ 270 "	84 438	9 091	350	－	－	－	－	27 240
270 " ～ 280 "	112 782	12 129	600	－	－	11 228	100	35 280
280 " ～ 290 "	91 474	11 580	350	－	－	－	－	27 115
290 " ～ 300 "	71 390	6 886	300	－	－	－	－	20 867
300 " ～ 350 "	164 305	14 768	600	－	－	－	－	47 549
350 " ～ 400 "	92 838	5 823	400	－	－	－	－	29 246
400 " ～ 450 "	45 447	3 788	200	－	－	－	－	15 018
450 " ～ 500 "	58 938	3 512	200	－	－	－	－	22 020
500 " ～ 600 "	179 047	10 432	450	－	－	－	－	53 240
600 " ～ 700 "	－	－	－	－	－	－	－	－
700 " ～ 800 "	－	－	－	－	－	－	－	－
800 " ～ 900 "	－	－	－	－	－	－	－	－
900 " ～ 1000 "	－	－	－	－	－	－	－	－
1000 " ～ 1500 "	－	－	－	－	－	－	－	－
1500 " ～	－	－	－	－	－	－	－	－
不 詳	6 316 727	956 726	50 800	－	－	206 458	6 400	1 765 415

保険料（税）賦課状況（市町村） ー全世帯ー（続き）

（再掲） 2割軽減世帯

後期高齢者支援金分					介護納付金分					
保険料(税) 軽減額	賦課限度額 を超える額	賦課限度 額を越え る世帯数	減免等によ る 額	減 免 世帯数	保険料(税) 調定額	保険料(税) 軽減額	賦課限度額 を超える額	賦課限度 額を越え る世帯数	減免等によ る 額	減 免 世帯数
千円	千円		千円		千円	千円	千円		千円	
7 295 472	16 520	600	333 163	61 700	18 219 670	3 093 974	154	50	129 611	25 150
196 298	—	—	13 036	3 050	727 469	130 596	—	—	8 009	1 600
322 360	—	—	8 083	2 950	432 605	105 860	—	—	3 332	600
107 484	—	—	3 657	1 650	157 641	37 391	—	—	976	250
348 188	—	—	4 573	2 300	894 764	204 142	—	—	1 653	1 100
409 492	—	—	11 051	4 400	1 221 780	247 982	—	—	6 945	2 350
518 606	—	—	16 793	5 500	1 454 033	263 026	—	—	4 882	1 800
684 491	—	—	29 908	7 000	2 200 841	386 845	—	—	15 003	3 550
548 609	—	—	11 881	2 900	1 164 696	206 340	—	—	2 483	650
675 949	—	—	24 294	5 500	1 597 439	273 839	—	—	8 037	2 100
713 844	—	—	38 515	6 200	1 858 041	303 888	—	—	8 197	1 750
684 393	—	—	13 817	3 600	1 390 760	223 822	—	—	4 855	1 500
601 410	—	—	16 991	3 950	979 947	169 626	—	—	4 058	1 250
308 742	—	—	17 785	2 850	880 126	131 584	—	—	7 499	1 650
290 404	—	—	27 501	2 600	852 369	126 284	—	—	11 724	1 400
161 550	—	—	17 403	1 550	395 248	58 479	—	—	7 682	1 050
184 222	176	50	4 797	900	509 043	69 677	—	—	2 034	700
132 088	3 129	50	6 439	700	449 274	54 636	—	—	2 447	400
79 770	—	—	1 485	450	210 214	29 661	—	—	538	250
52 452	—	—	8 750	600	137 564	17 302	—	—	727	200
57 748	—	—	1 970	150	160 184	19 591	—	—	2 621	150
36 150	5	50	4 961	100	105 919	11 051	154	50	—	—
26 184	—	—	14 966	750	76 757	8 301	—	—	17 137	550
27 950	—	—	—	—	97 867	7 583	—	—	—	—
25 914	6 251	150	1 540	100	67 654	7 372	—	—	210	100
5 549	—	—	—	—	26 733	2 503	—	—	—	—
2 617	—	—	—	—	11 128	1 092	—	—	—	—
2 811	—	—	—	—	13 308	1 357	—	—	—	—
4 027	—	—	3 098	100	8 607	1 578	—	—	2 324	100
3 344	—	—	—	—	13 675	1 684	—	—	—	—
1 981	—	—	—	—	11 878	1 212	—	—	—	—
4 102	—	—	—	—	13 864	1 833	—	—	—	—
1 784	—	—	—	—	17 465	998	—	—	—	—
1 176	—	—	—	—	3 260	316	—	—	—	—
1 296	—	—	—	—	6 177	612	—	—	—	—
3 273	5 840	250	—	—	9 994	1 375	—	—	—	—
—	—	—	—	—	—	—	—	—	—	—
—	—	—	—	—	—	—	—	—	—	—
—	—	—	—	—	—	—	—	—	—	—
—	—	—	—	—	—	—	—	—	—	—
—	—	—	—	—	—	—	—	—	—	—
—	—	—	—	—	—	—	—	—	—	—
265 511	1 118	50	42 903	4 900	788 818	115 132	—	—	14 248	1 700

第1表－1－3 世帯の所得階級別、

所得階級別	世帯数	被保険者数	所得総額	年金収入額	分離譲渡 所得金額	分離譲渡所得 のある世帯数
総 数	982 300	2 452 050	千円 484 330 312	千円 754 574 027	千円 1 776 874	1 350
(再掲)特例対象被保険者のいる世帯	28 350	77 250	15 745 546	4 191 809	－	－
所得なし	107 600	149 750	－	50 770 667	－	－
～ 30万円未満	39 200	71 450	5 789 491	29 813 792	－	－
30万円以上～ 40 〃	123 400	288 550	44 421 959	44 272 937	－	－
40 〃 ～ 50 〃	162 050	369 150	73 105 241	86 085 074	48 122	100
50 〃 ～ 60 〃	191 400	441 950	104 521 809	187 303 681	408 430	800
60 〃 ～ 70 〃	112 700	282 100	73 298 783	172 135 083	135 842	200
70 〃 ～ 80 〃	78 800	226 650	58 441 597	86 282 480	46 520	100
80 〃 ～ 90 〃	35 400	116 350	29 825 097	40 749 049	1 136 506	100
90 〃 ～ 100 〃	28 950	104 850	27 334 356	27 990 149	－	－
100 〃 ～ 110 〃	19 950	80 550	20 803 354	12 238 389	1 453	50
110 〃 ～ 120 〃	8 700	40 150	9 985 701	5 700 778	－	－
120 〃 ～ 130 〃	7 650	38 550	9 534 511	1 370 624	－	－
130 〃 ～ 140 〃	3 150	15 150	4 216 527	1 331 060	－	－
140 〃 ～ 150 〃	1 550	8 450	2 250 921	1 242 405	－	－
150 〃 ～ 160 〃	2 050	10 300	3 165 795	1 791 479	－	－
160 〃 ～ 170 〃	1 350	7 000	2 238 519	1 221 208	－	－
170 〃 ～ 180 〃	550	3 600	958 906	969 313	－	－
180 〃 ～ 190 〃	350	1 100	641 703	543 518	－	－
190 〃 ～ 200 〃	1 200	7 300	2 348 751	318 461	－	－
200 〃 ～ 210 〃	400	2 100	814 201	45 940	－	－
210 〃 ～ 220 〃	400	1 500	860 946	79 456	－	－
220 〃 ～ 230 〃	350	1 400	777 108	210 979	－	－
230 〃 ～ 240 〃	450	900	1 060 123	427 699	－	－
240 〃 ～ 250 〃	－	－	－	－	－	－
250 〃 ～ 260 〃	50	350	129 280	－	－	－
260 〃 ～ 270 〃	－	－	－	－	－	－
270 〃 ～ 280 〃	50	100	135 660	102 253	－	－
280 〃 ～ 290 〃	－	－	－	－	－	－
290 〃 ～ 300 〃	750	2 300	2 204 705	742 227	－	－
300 〃 ～ 350 〃	700	2 700	2 307 507	462 614	－	－
350 〃 ～ 400 〃	300	1 200	1 151 740	302 439	－	－
400 〃 ～ 450 〃	－	－	－	－	－	－
450 〃 ～ 500 〃	250	600	1 173 719	348	－	－
500 〃 ～ 600 〃	150	800	832 306	69 926	－	－
600 〃 ～ 700 〃	－	－	－	－	－	－
700 〃 ～ 800 〃	－	－	－	－	－	－
800 〃 ～ 900 〃	－	－	－	－	－	－
900 〃 ～ 1000 〃	－	－	－	－	－	－
1000 〃 ～ 1500 〃	－	－	－	－	－	－
1500 〃 ～	－	－	－	－	－	－
不 詳	52 450	175 150	－	－	－	－

注) 1. 特例対象被保険者の所得は30／100軽減後の額を集計している。

2. 「(再掲) 特例対象被保険者がいる世帯」の各項目は特例対象の国保被保険者がいる世帯単位で集計しているため、特例対象被保険者

保険料（税）賦課状況（市町村） ー 全世帯 ー

（再掲） 5割軽減世帯

旧ただし書 方式による 課税標準額	固定資産 税額	固定資産 税のある 世帯数	短期被保険者証等交付世帯数		保険料（税）賦課経過措置適用世帯数				
			短期被保 険者証	資格証明書	旧国保 被保険者 合算軽減	平等割半額	旧国保被保険者 合算軽減 かつ平等割半額	被扶養者で あった者に 対する緩和措置	その他
千円	千円								
193 536 048	16 780 925	232 850	74 650	4 700	94 300	26 900	104 450	200	50
5 465 546	278 651	3 900	2 600	50	450	—	400	—	—
—	529 503	10 100	2 650	150	17 550	15 350	47 600	50	—
—	515 692	9 050	1 400	50	5 450	4 500	10 200	100	50
3 530 628	2 140 990	27 900	9 750	700	7 800	2 100	10 150	—	—
17 648 439	2 818 164	38 600	10 550	450	6 900	2 450	13 000	50	—
37 440 395	3 280 234	48 550	14 650	1 200	12 650	1 050	13 500	—	—
32 215 918	2 220 586	33 850	8 050	450	7 700	950	6 050	—	—
27 792 348	1 659 399	24 150	7 900	600	10 250	150	2 450	—	—
14 716 814	649 143	10 100	3 950	500	5 850	—	150	—	—
15 829 083	607 258	7 800	3 150	—	5 850	—	—	—	—
12 693 894	525 452	5 450	2 300	50	5 050	—	50	—	—
5 899 855	481 719	2 100	950	50	1 500	—	—	—	—
6 323 593	237 511	1 850	2 750	100	1 200	—	—	—	—
2 712 221	49 025	700	400	50	600	—	—	—	—
1 422 127	19 810	300	350	—	200	—	—	—	—
2 245 167	37 011	500	50	—	400	—	—	—	—
1 383 144	34 762	400	100	—	450	—	—	—	—
618 355	26 210	250	—	—	50	—	—	—	—
412 703	17 330	200	—	—	—	—	150	—	—
1 738 251	6 165	50	—	—	—	—	—	—	—
486 358	34 656	200	—	—	100	—	—	—	—
676 852	29 604	200	—	—	—	—	—	—	—
520 240	15 900	100	—	—	—	—	—	—	—
796 123	18 480	300	—	—	—	—	—	—	—
—	—	—	—	—	—	—	—	—	—
96 280	8 495	50	—	—	—	—	—	—	—
—	—	—	—	—	—	—	—	—	—
102 660	6 980	50	—	—	—	—	—	—	—
—	—	—	—	—	—	—	—	—	—
1 742 705	30 665	250	—	—	—	—	—	—	—
1 829 132	19 177	300	—	—	100	—	—	—	—
986 740	12 000	100	—	—	—	—	—	—	—
—	—	—	—	—	—	—	—	—	—
1 008 719	6 090	50	150	—	150	—	50	—	—
667 306	3 705	50	—	—	150	—	—	—	—
—	—	—	—	—	—	—	—	—	—
—	—	—	—	—	—	—	—	—	—
—	—	—	—	—	—	—	—	—	—
—	—	—	—	—	—	—	—	—	—
—	—	—	—	—	—	—	—	—	—
—	—	—	—	—	—	—	—	—	—
—	—	—	—	—	—	—	—	—	—
—	739 208	9 300	5 550	350	4 350	350	1 100	—	—

ではない被保険者に係る数値も含まれる。

第1表－1－3 世帯の所得階級別、

所得階級別	医療給付費分							保険料(税) 調定額
	保険料(税) 調定額	保険料(税) 軽減額	軽減 世帯数	賦課限度額 を超える額	賦課限度 額を超える 世帯数	減免等によ る額	減 免 世帯数	
総 数	千円 54 449 262	千円 36 618 691	982 300	千円 5 070	100	千円 415 752	36 450	千円 15 647 819
(再掲) 特例対象被保険者のいる世帯	1 549 456	1 150 352	28 350	－	－	40 619	3 100	449 403
所得なし	2 528 285	2 377 647	107 600	－	－	20 040	3 000	721 762
～ 30万円未満	1 269 146	1 122 814	39 200	－	－	6 333	900	363 246
30万円以上～ 40 〃	5 262 169	4 395 990	123 400	5 070	100	17 095	4 300	1 497 278
40 〃 ～ 50 〃	7 475 314	5 637 443	162 050	－	－	39 109	5 550	2 151 239
50 〃 ～ 60 〃	10 110 455	6 822 978	191 400	－	－	72 648	8 000	2 895 063
60 〃 ～ 70 〃	6 902 978	4 214 626	112 700	－	－	40 280	2 300	1 994 314
70 〃 ～ 80 〃	5 469 439	3 311 460	78 800	－	－	45 302	2 850	1 599 852
80 〃 ～ 90 〃	2 726 226	1 632 163	35 400	－	－	12 140	700	808 572
90 〃 ～ 100 〃	2 532 897	1 452 644	28 950	－	－	32 400	2 200	734 807
100 〃 ～ 110 〃	1 931 662	1 095 142	19 950	－	－	14 623	800	572 029
110 〃 ～ 120 〃	1 035 187	539 202	8 700	－	－	16 988	700	302 596
120 〃 ～ 130 〃	1 028 697	508 673	7 650	－	－	8 782	450	277 746
130 〃 ～ 140 〃	393 495	188 330	3 150	－	－	1 066	50	111 479
140 〃 ～ 150 〃	227 070	117 754	1 550	－	－	－	－	63 820
150 〃 ～ 160 〃	247 024	121 719	2 050	－	－	138	50	77 981
160 〃 ～ 170 〃	191 537	94 226	1 350	－	－	－	－	51 432
170 〃 ～ 180 〃	87 460	35 973	550	－	－	－	－	26 310
180 〃 ～ 190 〃	41 310	13 276	350	－	－	－	－	13 320
190 〃 ～ 200 〃	185 347	89 643	1 200	－	－	37 914	400	58 745
200 〃 ～ 210 〃	62 557	27 968	400	－	－	－	－	18 607
210 〃 ～ 220 〃	62 495	20 872	400	－	－	－	－	18 198
220 〃 ～ 230 〃	53 026	18 973	350	－	－	－	－	15 483
230 〃 ～ 240 〃	74 828	15 203	450	－	－	1 385	50	20 042
240 〃 ～ 250 〃	－	－	－	－	－	－	－	－
250 〃 ～ 260 〃	9 055	4 700	50	－	－	－	－	2 815
260 〃 ～ 270 〃	－	－	－	－	－	－	－	－
270 〃 ～ 280 〃	7 824	1 435	50	－	－	－	－	2 791
280 〃 ～ 290 〃	－	－	－	－	－	－	－	－
290 〃 ～ 300 〃	184 433	34 085	750	－	－	－	－	53 106
300 〃 ～ 350 〃	148 304	36 066	700	－	－	－	－	42 165
350 〃 ～ 400 〃	86 843	17 930	300	－	－	－	－	23 913
400 〃 ～ 450 〃	－	－	－	－	－	－	－	－
450 〃 ～ 500 〃	82 335	9 540	250	－	－	－	－	17 617
500 〃 ～ 600 〃	58 393	11 445	150	－	－	－	－	18 039
600 〃 ～ 700 〃	－	－	－	－	－	－	－	－
700 〃 ～ 800 〃	－	－	－	－	－	－	－	－
800 〃 ～ 900 〃	－	－	－	－	－	－	－	－
900 〃 ～ 1000 〃	－	－	－	－	－	－	－	－
1000 〃 ～ 1500 〃	－	－	－	－	－	－	－	－
1500 〃 ～	－	－	－	－	－	－	－	－
不 詳	3 973 472	2 648 775	52 450	－	－	49 509	4 150	1 093 453

保険料（税）賦課状況（市町村） ー全世帯ー（続き）

（再掲） 5割軽減世帯

後期高齢者支援金分					介護納付金分					
保険料(税) 軽減額	賦課限度額 を超える額	賦課限度 額を越え る世帯数	減免等によ る 額	減 免 世帯数	保険料(税) 調定額	保険料(税) 軽減額	賦課限度額 を超える額	賦課限度 額を越え る世帯数	減免等によ る 額	減 免 世帯数
千円 10 564 395	千円 4 754	100	千円 116 556	30 950	千円 6 542 641	千円 4 611 235	千円 69	150	千円 51 645	14 200
331 982	-	-	10 602	2 300	230 759	169 295	-	-	2 666	800
688 296	-	-	6 544	3 000	310 190	291 633	-	-	1 378	1 000
323 341	-	-	1 428	500	158 222	142 674	-	-	379	200
1 265 538	4 754	100	4 479	3 500	797 003	682 876	-	-	1 704	1 500
1 618 985	-	-	10 676	4 600	1 117 560	867 349	-	-	3 541	2 050
1 961 941	-	-	17 477	5 550	1 237 806	881 452	-	-	8 087	3 200
1 226 292	-	-	11 679	2 250	546 889	369 165	-	-	7 772	1 300
972 429	-	-	12 673	2 450	583 017	376 650	-	-	6 634	800
486 652	-	-	3 799	700	283 827	181 076	-	-	614	400
420 527	-	-	10 392	2 200	271 858	154 923	-	-	3 383	1 100
328 455	-	-	4 322	800	234 414	130 073	-	-	1 090	400
153 899	-	-	5 183	700	123 316	58 695	-	-	2 702	500
141 213	-	-	2 493	450	116 832	50 854	-	-	766	450
55 809	-	-	353	50	36 131	16 123	-	-	178	50
33 211	-	-	-	-	20 634	7 947	-	-	-	-
37 609	-	-	62	50	21 971	12 351	-	-	-	-
25 794	-	-	-	-	26 455	12 474	-	-	-	-
12 392	-	-	-	-	8 461	3 649	-	-	-	-
3 857	-	-	-	-	7 895	2 578	-	-	-	-
27 817	-	-	10 050	400	41 733	18 944	-	-	9 593	400
7 960	-	-	-	-	5 178	3 340	-	-	-	-
4 382	-	-	-	-	7 090	1 935	-	-	-	-
4 573	-	-	-	-	2 683	885	-	-	-	-
3 815	-	-	445	50	5 004	1 170	-	-	211	50
-	-	-	-	-	-	-	-	-	-	-
850	-	-	-	-	1 007	495	-	-	-	-
-	-	-	-	-	-	-	-	-	-	-
455	-	-	-	-	-	-	-	-	-	-
-	-	-	-	-	-	-	-	-	-	-
10 000	-	-	-	-	14 254	6 251	-	-	-	-
10 199	-	-	-	-	23 564	4 986	-	-	-	-
4 365	-	-	-	-	12 679	2 143	-	-	-	-
-	-	-	-	-	-	-	-	-	-	-
2 258	-	-	-	-	19 952	2 785	69	150	-	-
3 323	-	-	-	-	6 310	1 535	-	-	-	-
-	-	-	-	-	-	-	-	-	-	-
-	-	-	-	-	-	-	-	-	-	-
-	-	-	-	-	-	-	-	-	-	-
-	-	-	-	-	-	-	-	-	-	-
-	-	-	-	-	-	-	-	-	-	-
-	-	-	-	-	-	-	-	-	-	-
728 160	-	-	14 502	3 700	500 706	324 228	-	-	3 610	800

第1表－1－4 世帯の所得階級別、

所得階級別	世帯数	被保険者数	所得総額	年金収入額	分離譲渡 所得金額	分離譲渡所得 のある世帯数
総 数	5 659 200	8 036 950	千円 377 830 179	千円 2 157 389 367	千円 256 039	2 450
(再掲)特例対象被保険者のいる世帯	33 100	52 250	8 517 809	3 881 184	－	－
所得なし	3 955 300	5 233 800	－	1 074 040 343	22 640	100
～ 30万円未満	1 183 200	1 827 650	180 424 642	685 099 093	189 048	2 200
30万円以上～ 40 〃	254 300	413 850	83 530 104	219 696 316	44 351	150
40 〃 ～ 50 〃	77 900	118 500	34 215 922	144 789 523	－	－
50 〃 ～ 60 〃	8 850	17 150	4 789 905	12 300 979	－	－
60 〃 ～ 70 〃	4 300	10 450	2 711 320	4 153 472	－	－
70 〃 ～ 80 〃	2 550	5 450	1 908 797	1 521 749	－	－
80 〃 ～ 90 〃	3 000	6 600	2 531 203	2 323 061	－	－
90 〃 ～ 100 〃	2 800	6 300	2 641 816	862 141	－	－
100 〃 ～ 110 〃	4 500	9 450	4 779 763	1 387 901	－	－
110 〃 ～ 120 〃	1 850	4 200	2 131 426	1 159 681	－	－
120 〃 ～ 130 〃	2 250	4 850	2 804 621	883 315	－	－
130 〃 ～ 140 〃	2 600	6 700	3 484 476	381 274	－	－
140 〃 ～ 150 〃	1 750	4 700	2 523 862	848 653	－	－
150 〃 ～ 160 〃	2 350	5 350	3 563 030	565 713	－	－
160 〃 ～ 170 〃	1 350	3 300	2 218 773	519 808	－	－
170 〃 ～ 180 〃	1 500	3 700	2 638 824	658 285	－	－
180 〃 ～ 190 〃	1 650	3 800	3 065 367	737 843	－	－
190 〃 ～ 200 〃	1 900	6 050	3 687 884	150 227	－	－
200 〃 ～ 210 〃	1 850	6 600	3 780 269	785 016	－	－
210 〃 ～ 220 〃	400	1 000	861 424	363 713	－	－
220 〃 ～ 230 〃	450	1 200	1 009 505	372 470	－	－
230 〃 ～ 240 〃	650	1 850	1 524 940	229 846	－	－
240 〃 ～ 250 〃	650	2 250	1 582 603	330 298	－	－
250 〃 ～ 260 〃	－	－	－	－	－	－
260 〃 ～ 270 〃	450	1 600	1 199 339	199 469	－	－
270 〃 ～ 280 〃	200	800	547 851	－	－	－
280 〃 ～ 290 〃	400	1 150	1 141 869	250 637	－	－
290 〃 ～ 300 〃	200	750	594 060	210 535	－	－
300 〃 ～ 350 〃	2 100	7 100	7 003 429	1 295 609	－	－
350 〃 ～ 400 〃	300	1 300	1 122 675	39 605	－	－
400 〃 ～ 450 〃	350	1 900	1 497 209	313 684	－	－
450 〃 ～ 500 〃	250	1 000	1 201 910	302 963	－	－
500 〃 ～ 600 〃	650	2 000	3 477 401	105 190	－	－
600 〃 ～ 700 〃	800	1 600	5 513 562	481 958	－	－
700 〃 ～ 800 〃	100	100	771 000	－	－	－
800 〃 ～ 900 〃	100	300	828 000	－	－	－
900 〃 ～ 1000 〃	－	－	－	－	－	－
1000 〃 ～ 1500 〃	50	150	521 400	29 000	－	－
1500 〃 ～	－	－	－	－	－	－
不 詳	135 350	312 450	－	－	－	－

注) 1. 特例対象被保険者の所得は30／100軽減後の額を集計している。

2. 「(再掲) 特例対象被保険者がいる世帯」の各項目は特例対象の国保被保険者がいる世帯単位で集計しているため、特例対象被保険者

保険料（税）賦課状況（市町村） ー全世帯ー

（再掲） 7割軽減世帯

旧ただし書 方式による 課税標準額	固定資産 税額	固定資産 税のある 世帯数	短期被保険者証等交付世帯数		保険料（税）賦課経過措置適用世帯数				
			短期被保 険者証	資格証明書	旧国保 被保険者 合算軽減	平等割半額	旧国保被保険者 合算軽減 かつ平等割半額	被扶養者で あった者に 対する緩和措置	その他
千円	千円								
67 801 580	53 502 903	828 100	325 050	50 600	119 000	144 950	324 150	850	250
682 014	217 700	3 600	2 300	50	100	150	550	－	－
－	31 319 414	498 800	212 250	33 950	78 300	114 600	250 850	350	100
－	14 614 222	228 850	79 600	12 400	25 000	23 050	52 200	500	50
2 249 635	2 823 303	48 650	16 200	1 300	6 400	3 250	9 300	－	－
7 847 365	1 360 166	21 100	1 850	50	650	950	4 300	－	－
1 233 628	369 302	3 400	600	－	200	100	150	－	－
671 269	130 056	950	－	－	250	－	－	－	－
879 757	82 285	1 000	－	－	100	－	100	－	－
1 279 897	99 075	900	100	－	50	－	－	－	－
1 688 939	17 465	300	－	－	200	－	150	－	－
3 274 959	98 557	1 100	400	－	600	200	150	－	－
1 276 464	70 210	650	200	－	300	－	－	－	－
1 915 590	44 470	600	－	－	100	－	－	－	－
2 222 595	83 630	150	－	－	－	100	－	－	－
1 894 308	8 245	100	400	－	－	100	－	－	－
2 674 448	86 672	750	100	－	100	－	100	－	－
1 645 593	29 670	150	－	－	－	－	50	－	－
2 044 824	41 525	400	－	－	50	－	50	－	－
2 451 675	40 674	350	－	－	－	－	－	－	－
3 027 340	173 135	150	400	－	－	－	－	－	－
3 084 107	27 200	300	－	－	－	－	－	－	－
679 924	3 850	100	－	－	－	－	－	－	－
828 760	27 030	100	－	－	－	－	－	－	－
1 261 940	12 239	200	－	－	100	－	－	－	－
1 286 432	17 665	350	－	－	－	－	－	－	－
－	－	－	－	－	－	－	－	－	－
860 462	8 903	200	－	－	－	－	－	－	－
466 640	38 700	200	100	－	－	－	－	－	－
961 173	5 720	100	－	－	150	－	－	－	－
511 560	2 667	100	－	－	100	－	50	－	－
6 101 163	71 268	550	－	－	450	－	－	－	－
939 742	229 720	200	－	－	－	－	－	－	－
1 183 709	289 606	350	－	－	－	－	－	－	－
1 038 320	19 190	100	－	－	－	－	－	－	－
3 213 401	8 420	100	－	－	－	－	－	－	－
5 117 562	－	－	－	－	－	－	－	－	－
738 000	－	－	－	－	－	－	－	－	－
762 000	－	－	－	－	－	－	－	－	－
－	－	－	－	－	－	－	－	－	－
488 400	－	－	－	－	－	－	－	－	－
－	－	－	－	－	－	－	－	－	－
－	1 248 650	16 800	12 850	2 900	5 900	2 600	6 700	－	100

ではない被保険者に係る数値も含まれる。

第 1 表－ 1 － 4 世帯の所得階級別、

所得階級別	医療給付費分							保険料(税) 調定額
	保険料(税) 調定額	保険料(税) 軽減額	軽減 世帯数	賦課限度額 を超える額	賦課限度 額を超える 世帯数	減免等によ る額	減 免 世帯数	
総 数	千円 104 324 345	千円 201 378 427	5 659 200	千円 86 214	400	千円 684 672	124 800	千円 28 916 941
(再掲) 特例対象被保険者のいる世帯	643 065	1 295 425	33 100	－	－	2 760	350	174 266
所得なし	65 711 877	134 359 040	3 955 300	－	－	444 219	92 200	18 135 888
～ 30万円未満	22 618 753	44 346 145	1 183 200	9 576	100	122 409	23 500	6 262 717
30万円以上～ 40 〃	5 152 432	10 004 399	254 300	－	－	24 789	3 800	1 426 517
40 〃 ～ 50 〃	2 104 835	2 900 690	77 900	－	－	11 490	1 800	594 945
50 〃 ～ 60 〃	320 381	392 129	8 850	－	－	2 367	250	93 204
60 〃 ～ 70 〃	170 408	219 779	4 300	－	－	－	－	47 505
70 〃 ～ 80 〃	128 025	121 505	2 550	－	－	5 506	400	39 599
80 〃 ～ 90 〃	157 561	141 248	3 000	－	－	－	－	49 950
90 〃 ～ 100 〃	165 690	138 506	2 800	－	－	－	－	48 222
100 〃 ～ 110 〃	332 395	210 942	4 500	－	－	－	－	96 322
110 〃 ～ 120 〃	147 013	93 391	1 850	－	－	990	50	36 281
120 〃 ～ 130 〃	195 111	108 160	2 250	－	－	－	－	56 793
130 〃 ～ 140 〃	230 020	141 844	2 600	－	－	－	－	70 452
140 〃 ～ 150 〃	145 292	98 656	1 750	－	－	36 394	400	40 253
150 〃 ～ 160 〃	276 923	132 472	2 350	－	－	－	－	77 314
160 〃 ～ 170 〃	130 601	67 745	1 350	－	－	－	－	37 777
170 〃 ～ 180 〃	164 163	76 326	1 500	－	－	－	－	51 790
180 〃 ～ 190 〃	211 267	76 892	1 650	－	－	2 719	500	68 641
190 〃 ～ 200 〃	251 382	114 457	1 900	－	－	－	－	72 003
200 〃 ～ 210 〃	292 751	129 391	1 850	－	－	－	－	82 396
210 〃 ～ 220 〃	57 184	22 691	400	－	－	－	－	16 334
220 〃 ～ 230 〃	68 724	21 587	450	－	－	－	－	24 039
230 〃 ～ 240 〃	92 154	36 288	650	－	－	－	－	24 317
240 〃 ～ 250 〃	98 896	43 980	650	－	－	－	－	28 724
250 〃 ～ 260 〃	－	－	－	－	－	－	－	－
260 〃 ～ 270 〃	69 746	29 218	450	－	－	－	－	18 590
270 〃 ～ 280 〃	40 479	16 625	200	－	－	－	－	10 366
280 〃 ～ 290 〃	85 986	25 959	400	－	－	－	－	28 173
290 〃 ～ 300 〃	41 232	12 742	200	－	－	－	－	14 410
300 〃 ～ 350 〃	490 774	150 467	2 100	－	－	19 899	200	129 910
350 〃 ～ 400 〃	94 511	23 702	300	34 473	50	－	－	26 498
400 〃 ～ 450 〃	110 616	38 684	350	－	－	－	－	38 367
450 〃 ～ 500 〃	78 366	15 531	250	－	－	－	－	22 261
500 〃 ～ 600 〃	174 976	38 920	650	－	－	－	－	63 745
600 〃 ～ 700 〃	369 184	34 944	800	－	－	－	－	104 000
700 〃 ～ 800 〃	47 000	3 150	100	5 272	100	－	－	12 000
800 〃 ～ 900 〃	50 000	5 803	100	13 447	100	－	－	13 000
900 〃 ～ 1000 〃	－	－	－	－	－	－	－	－
1000 〃 ～ 1500 〃	25 000	3 640	50	23 446	50	－	－	6 500
1500 〃 ～	－	－	－	－	－	－	－	－
不 詳	3 422 635	6 980 784	135 350	－	－	13 892	1 700	947 137

保険料（税）賦課状況（市町村） ー全世帯ー（続き）

（再掲） 7割軽減世帯

後期高齢者支援金分					介護納付金分					
保険料(税) 軽減額	賦課限度額 を超える額	賦課限度 額を越え る世帯数	減免等によ る 額	減 免 世帯数	保険料(税) 調定額	保険料(税) 軽減額	賦課限度額 を超える額	賦課限度 額を越え る世帯数	減免等によ る 額	減 免 世帯数
千円	千円		千円		千円	千円	千円		千円	
56 798 634	33 788	1 850	186 628	102 000	12 236 658	24 808 991	35 584	750	61 145	39 800
360 731	-	-	784	350	120 293	245 024	-	-	235	200
37 809 443	2 016	150	120 606	74 400	7 912 371	16 729 485	2 899	100	41 097	28 650
12 586 798	5 799	100	31 407	19 050	2 749 267	5 681 470	-	-	10 435	8 300
2 826 493	-	-	6 928	3 400	525 887	1 116 756	-	-	1 659	1 150
830 803	-	-	3 481	1 650	48 436	86 326	-	-	291	300
116 595	-	-	698	250	30 936	39 809	-	-	255	100
62 967	-	-	-	-	21 499	27 387	-	-	-	-
37 011	-	-	1 826	400	15 434	17 281	-	-	-	-
42 710	-	-	-	-	18 873	16 895	-	-	-	-
40 568	-	-	-	-	22 058	17 246	-	-	-	-
59 175	-	-	-	-	37 132	28 055	-	-	-	-
24 964	-	-	321	50	12 478	9 112	-	-	90	50
31 633	-	-	-	-	13 057	10 016	-	-	-	-
42 610	-	-	-	-	18 947	20 271	-	-	-	-
27 629	-	-	9 646	400	18 331	16 657	-	-	-	-
33 919	-	-	-	-	47 802	19 948	-	-	-	-
19 062	-	-	-	-	7 983	4 354	-	-	-	-
21 525	-	-	-	-	12 312	6 356	-	-	-	-
24 328	-	-	893	500	19 183	11 288	-	-	264	100
33 273	-	-	-	-	22 529	8 640	2 972	50	-	-
37 495	-	-	-	-	32 353	13 739	-	-	-	-
6 493	-	-	-	-	5 762	3 374	-	-	-	-
7 596	-	-	-	-	11 318	2 378	-	-	-	-
9 341	-	-	-	-	7 360	4 057	-	-	-	-
12 594	-	-	-	-	5 643	1 480	-	-	-	-
-	-	-	-	-	-	-	-	-	-	-
8 932	-	-	-	-	7 071	2 132	-	-	-	-
5 600	-	-	-	-	2 736	1 792	-	-	-	-
8 471	-	-	-	-	17 733	4 331	-	-	-	-
4 158	-	-	-	-	4 404	2 030	-	-	-	-
38 374	-	-	6 237	200	34 422	14 476	-	-	5 643	200
6 643	7 525	50	-	-	15 017	3 035	16 811	50	-	-
10 260	1 537	200	-	-	18 458	4 989	-	-	-	-
4 795	-	-	-	-	-	-	-	-	-	-
13 762	3 266	300	-	-	34 323	4 799	2 925	300	-	-
9 744	2 011	800	-	-	31 672	6 720	-	-	-	-
910	3 150	100	-	-	10 000	868	2 918	100	-	-
1 477	2 873	100	-	-	10 000	1 365	5 063	100	-	-
-	-	-	-	-	-	-	-	-	-	-
910	5 612	50	-	-	5 000	847	1 996	50	-	-
-	-	-	-	-	-	-	-	-	-	-
1 939 575	-	-	4 584	1 700	428 868	869 232	-	-	1 412	950

第1表－2 世帯の所得階級別、

所得階級別	世帯数	被保険者数	所得総額	年金収入額	分離譲渡所得金額	分離譲渡所得のある世帯数
総数	19 602 350	34 015 400	千円 25 846 875 730	千円 15 533 541 800	千円 744 925 610	83 150
(再掲)特例対象被保険者のいる世帯	218 450	386 600	191 009 785	40 900 668	4 018 989	500
所得なし	5 223 300	6 654 100	－	1 582 727 976	22 640	100
～ 30万円未満	1 388 950	2 069 250	210 456 227	804 295 002	188 340	2 350
30万円以上～ 40 〃	595 200	939 900	205 498 368	332 734 232	218 745	700
40 〃 ～ 50 〃	460 050	720 250	206 536 450	295 386 199	307 508	800
50 〃 ～ 60 〃	481 150	777 150	264 194 486	326 820 461	533 823	1 050
60 〃 ～ 70 〃	439 400	703 150	285 031 892	354 767 789	883 168	1 000
70 〃 ～ 80 〃	428 950	699 900	321 822 362	382 920 373	296 597	550
80 〃 ～ 90 〃	428 000	705 300	363 416 219	419 759 635	1 276 656	400
90 〃 ～ 100 〃	453 850	757 850	431 813 785	494 294 400	503 416	1 100
100 〃 ～ 110 〃	534 300	885 150	561 622 605	520 284 006	606 615	700
110 〃 ～ 120 〃	477 550	814 050	549 134 645	579 326 523	337 040	550
120 〃 ～ 130 〃	479 600	824 950	599 212 058	599 389 059	114 416	550
130 〃 ～ 140 〃	451 400	800 100	609 249 577	570 515 932	287 490	1 400
140 〃 ～ 150 〃	427 350	756 250	619 199 706	608 031 151	634 342	750
150 〃 ～ 160 〃	445 600	819 700	688 168 887	590 644 001	926 123	1 750
160 〃 ～ 170 〃	375 400	684 350	619 093 806	540 169 460	474 084	850
170 〃 ～ 180 〃	358 050	672 150	626 146 742	521 284 851	498 832	700
180 〃 ～ 190 〃	323 700	623 550	598 635 344	461 618 952	3 226 205	850
190 〃 ～ 200 〃	325 300	649 050	633 273 025	420 781 671	843 516	600
200 〃 ～ 210 〃	273 250	552 300	560 070 027	373 474 802	161 133	300
210 〃 ～ 220 〃	248 250	507 300	533 261 060	332 628 865	650 988	500
220 〃 ～ 230 〃	242 200	508 850	544 849 224	309 277 047	421 671	850
230 〃 ～ 240 〃	230 300	475 100	540 770 984	282 036 226	991 999	1 200
240 〃 ～ 250 〃	197 650	420 500	483 848 221	283 185 742	375 775	400
250 〃 ～ 260 〃	179 350	386 200	457 190 685	254 292 508	1 065 973	1 050
260 〃 ～ 270 〃	174 500	394 400	461 992 576	224 807 941	254 869	250
270 〃 ～ 280 〃	156 650	349 750	430 678 493	223 555 089	587 728	700
280 〃 ～ 290 〃	151 750	344 600	432 040 957	204 520 174	1 102 458	600
290 〃 ～ 300 〃	132 250	308 600	389 794 816	190 959 579	1 999 496	1 500
300 〃 ～ 350 〃	516 000	1 192 600	1 666 981 232	740 115 143	5 467 181	2 950
350 〃 ～ 400 〃	331 550	824 700	1 238 769 265	439 906 245	6 738 657	4 050
400 〃 ～ 450 〃	242 350	614 600	1 026 520 368	296 562 209	6 349 300	3 450
450 〃 ～ 500 〃	175 600	478 800	830 881 840	223 008 713	4 049 408	1 900
500 〃 ～ 600 〃	221 300	583 000	1 207 973 783	246 740 267	17 730 823	4 900
600 〃 ～ 700 〃	129 500	351 500	837 879 134	122 779 357	21 328 763	5 750
700 〃 ～ 800 〃	90 400	252 800	676 634 464	95 477 350	15 696 587	3 750
800 〃 ～ 900 〃	58 700	171 150	496 918 808	57 000 548	11 347 711	1 850
900 〃 ～1000 〃	46 100	142 100	438 197 092	37 195 008	14 163 746	2 500
1000 〃 ～1500 〃	115 300	347 050	1 388 265 309	94 717 491	73 415 044	9 450
1500 〃 ～	99 600	287 650	2 810 851 210	95 549 825	548 846 741	18 500
不詳	1 492 700	2 965 700	－	－	－	－

注) 1. 特例対象被保険者の所得は30/100軽減後の額を集計している。

2. 「(再掲) 特例対象被保険者がいる世帯」の各項目は特例対象の国保被保険者がいる世帯単位で集計しているため、特例対象被保険者

保険料（税）賦課状況（市町村） — 一般世帯 —

旧ただし書 方式による 課税標準額	固定資産 税額	固定資産 税のある 世帯数	短期被保険者証等交付世帯数		保険料（税）賦課経過措置適用世帯数				
			短期被保 険者証	資格証明書	旧国保 被保険者 合算軽減	平等割半額	旧国保被保険者 合算軽減 かつ平等割半額	被扶養者で あった者に 対する緩和措置	その他
千円	千円								
20 894 026 092	418 515 016	3 747 300	1 298 100	302 300	329 050	1 041 400	588 600	50 250	400
109 114 117	1 931 177	27 900	9 150	250	1 800	1 100	1 050	—	—
—	34 699 694	567 550	261 050	47 550	120 400	585 500	384 500	34 800	100
—	15 364 987	242 650	84 250	12 950	33 750	95 150	78 350	5 350	100
11 955 388	6 739 695	102 250	39 550	5 800	17 500	31 850	23 150	2 300	—
51 725 415	6 220 219	87 200	26 700	5 350	9 900	17 300	20 300	1 400	—
99 468 996	6 479 465	96 800	33 900	5 300	15 400	15 700	17 650	—	—
131 373 288	6 211 694	93 050	28 600	4 650	11 550	13 600	13 450	350	—
169 671 518	6 801 313	100 200	28 000	5 700	15 650	10 750	11 150	250	—
209 033 293	7 316 129	99 300	29 950	3 950	11 300	9 200	8 550	500	—
269 580 621	7 401 149	108 100	27 600	5 200	10 900	10 000	9 550	100	—
370 547 699	8 695 610	112 600	35 250	5 950	15 050	17 400	6 800	100	100
373 671 682	7 821 312	114 050	26 800	6 000	9 400	14 400	3 800	600	—
423 512 537	8 597 675	111 800	31 900	3 450	11 400	16 200	550	250	—
439 254 332	7 272 870	105 600	35 050	6 850	9 600	15 750	900	200	—
456 801 380	7 871 560	103 250	28 950	6 250	5 600	14 900	—	100	—
518 933 912	8 624 584	107 600	30 350	5 150	5 450	14 700	100	50	—
473 524 764	6 996 182	89 350	21 750	4 500	3 550	14 400	50	50	—
484 876 620	7 769 101	87 050	22 500	3 800	1 550	10 650	250	550	—
467 914 482	6 775 933	79 900	18 300	3 850	800	8 400	—	600	—
500 859 536	6 740 193	75 350	21 600	6 900	700	10 500	200	—	—
446 364 382	6 774 780	69 250	21 300	3 800	1 150	7 350	—	—	—
428 937 940	5 655 297	62 050	16 450	3 100	850	7 200	150	100	—
439 956 131	5 574 123	58 250	15 900	4 400	750	4 750	—	100	—
440 365 370	6 285 551	60 300	17 400	2 850	550	5 250	—	—	—
396 279 643	4 314 810	47 400	8 300	3 400	150	3 450	—	—	—
377 173 297	4 821 356	46 050	11 000	1 850	200	3 800	—	—	—
380 526 597	4 069 343	42 100	11 000	2 600	200	3 600	—	—	—
357 962 260	4 768 517	44 850	11 750	1 600	—	3 000	—	50	—
360 958 918	4 673 160	39 150	10 950	2 400	250	3 500	—	—	—
326 919 335	3 911 799	35 650	6 550	1 100	100	1 450	50	—	—
1 414 993 623	16 169 837	146 850	27 150	7 250	650	12 050	—	200	—
1 068 342 686	13 586 473	99 100	17 050	2 900	50	4 800	—	—	—
895 241 005	10 813 799	70 450	11 450	2 400	100	4 200	—	—	—
731 684 797	10 081 482	51 700	8 150	1 050	150	3 600	50	100	—
1 078 356 037	13 492 436	71 800	5 750	1 800	300	4 800	—	—	—
758 708 443	9 157 897	41 100	4 600	700	50	2 400	—	—	—
621 144 992	7 195 903	27 350	2 200	300	—	700	—	—	—
458 560 185	25 887 532	17 450	400	100	—	900	—	100	—
405 702 920	8 764 366	15 450	650	—	—	500	—	—	—
1 311 011 457	19 819 945	33 450	1 200	—	—	1 200	—	—	—
2 742 130 610	36 975 265	27 000	250	50	—	2 850	—	—	—
—	21 321 979	156 900	256 600	109 500	14 100	33 700	9 050	2 050	100

ではない被保険者に係る数値も含まれる。

第1表－2 世帯の所得階級別、

所得階級別	医療給付費分							保険料(税) 調定額
	保険料(税) 調定額	保険料(税) 軽減額	軽減 世帯数	賦課限度額 を超える額	賦課限度 額を超える 世帯数	減免等によ る額	減 免 世帯数	
総 数	千円 2 139 138 857	千円 253 083 151	8 339 700	千円 260 091 425	529 000	千円 11 027 562	443 800	千円 607 161 596
(再掲)特例対象被保険者のいる世帯	16 798 908	2 966 855	113 000	93 714	600	187 329	11 900	4 829 339
所得なし	114 173 100	135 292 086	4 149 500	1 225	150	1 256 563	143 150	31 870 281
～ 30万円未満	32 455 742	42 868 904	1 187 650	10 038	350	250 989	31 950	9 077 200
30万円以上～ 40 "	20 019 547	14 786 210	483 300	5 070	100	131 617	15 150	5 646 787
40 " ～ 50 "	20 288 846	9 228 238	369 900	3 144	300	143 591	14 700	5 755 537
50 " ～ 60 "	26 209 629	8 281 099	372 600	3 102	400	144 130	15 300	7 466 284
60 " ～ 70 "	27 732 836	6 310 925	320 350	1 671	50	189 510	12 000	7 894 824
70 " ～ 80 "	31 417 354	4 920 513	228 350	－	－	216 753	12 200	8 981 027
80 " ～ 90 "	34 993 634	3 776 704	201 550	4 639	50	190 232	12 050	10 027 351
90 " ～ 100 "	41 076 967	3 784 412	198 050	2 615	100	360 157	17 400	11 738 795
100 " ～ 110 "	52 601 773	3 464 329	179 500	17 174	250	287 782	14 800	15 064 652
110 " ～ 120 "	50 799 496	2 596 918	142 850	13 465	150	258 790	11 000	14 648 965
120 " ～ 130 "	54 697 226	1 642 610	68 850	19 256	300	388 718	14 400	15 803 092
130 " ～ 140 "	55 622 052	1 258 654	56 750	13 372	50	418 317	11 100	16 012 315
140 " ～ 150 "	56 140 204	750 263	30 650	17 061	200	401 460	10 100	16 125 498
150 " ～ 160 "	61 657 552	884 242	33 600	9 496	400	325 345	8 300	17 779 574
160 " ～ 170 "	54 264 069	594 203	20 900	2 972	150	397 687	10 150	15 678 869
170 " ～ 180 "	54 430 806	385 996	13 550	－	－	348 355	7 050	15 728 653
180 " ～ 190 "	51 688 540	261 793	8 600	49 829	750	304 849	8 250	14 988 689
190 " ～ 200 "	53 822 196	401 830	10 300	2 491	100	323 439	9 100	15 600 967
200 " ～ 210 "	47 872 034	285 035	6 950	88 006	350	371 879	6 300	13 796 021
210 " ～ 220 "	44 618 553	123 903	3 950	80 575	350	383 701	5 800	12 835 530
220 " ～ 230 "	45 024 159	128 711	3 950	20 397	650	268 511	3 650	13 006 580
230 " ～ 240 "	44 171 341	115 973	3 450	193 508	1 500	79 214	1 550	12 909 640
240 " ～ 250 "	39 298 216	74 590	1 700	27 499	750	219 846	2 050	11 397 924
250 " ～ 260 "	37 149 450	14 334	350	6 716	150	170 515	1 700	10 812 088
260 " ～ 270 "	37 544 259	35 023	650	20 950	250	72 602	850	10 879 627
270 " ～ 280 "	34 478 624	30 189	850	10 903	250	231 934	3 050	9 995 699
280 " ～ 290 "	34 669 559	36 640	700	116 861	1 000	206 913	1 950	10 077 397
290 " ～ 300 "	31 309 337	35 289	850	－	－	211 930	2 600	9 134 990
300 " ～ 350 "	130 666 967	200 064	3 400	255 460	2 400	460 634	4 450	37 732 407
350 " ～ 400 "	95 325 503	47 455	1 000	367 342	3 400	410 790	2 650	27 563 759
400 " ～ 450 "	77 372 514	42 472	550	684 598	7 100	298 298	3 200	22 226 985
450 " ～ 500 "	61 540 561	28 583	700	794 383	9 800	184 132	1 600	17 593 535
500 " ～ 600 "	87 341 460	60 797	1 250	3 250 266	43 600	187 139	2 050	24 266 123
600 " ～ 700 "	57 300 820	34 944	800	5 289 004	55 450	16 676	850	15 525 201
700 " ～ 800 "	42 262 901	3 150	100	8 098 479	63 400	94 819	650	11 168 685
800 " ～ 900 "	28 078 993	5 803	100	9 691 080	49 950	48 170	100	7 346 533
900 " ～1000 "	22 361 409	－	－	10 979 367	41 350	4 104	200	5 810 233
1000 " ～1500 "	55 898 665	2 800	50	48 021 565	111 150	55 260	200	14 488 584
1500 " ～	48 481 803	－	－	149 440 501	97 850	42 733	700	12 583 966
不 詳	142 280 162	10 287 467	231 550	22 477 345	34 450	669 483	19 500	40 120 733

保険料（税）賦課状況（市町村） — 一般世帯 — （続き）

後期高齢者支援金分					介護納付金分						
保険料(税) 軽減額	賦課限度額 を超える額	賦課限度 額を越える 世帯数	減免等によ る 額	減 免 世帯数	保険料(税) 調定額	保険料(税) 軽減額	賦課限度額 を超える額	賦課限度 額を越える 世帯数	減免等によ る 額	減 免 世帯数	
千円	千円		千円		千円	千円	千円		千円		
71 669 826	82 239 795	674 300	3 063 619	409 850	233 235 683	29 189 211	36 944 984	399 450	1 036 958	143 300	
840 241	71 396	1 300	49 189	10 700	2 824 653	489 701	77 168	1 050	23 116	5 600	
38 098 078	2 722	300	350 420	125 300	11 601 761	16 194 639	3 780	250	50 621	31 500	
12 176 971	7 432	600	67 495	27 100	3 393 700	4 929 888	12	150	11 433	8 050	
4 196 245	4 754	100	35 426	12 950	2 465 595	1 735 790	－	－	5 333	3 600	
2 640 301	86	200	41 300	13 050	2 493 204	963 561	258	50	12 660	5 050	
2 369 289	989	400	38 972	12 850	3 045 340	953 103	－	－	15 330	5 600	
1 816 557	96	100	50 352	11 650	3 088 540	623 069	113	50	23 947	4 650	
1 432 448	－	－	62 039	11 750	3 135 954	479 274	1 034	150	28 735	4 600	
1 102 101	580	100	54 076	11 900	3 613 442	370 688	1 207	450	12 172	3 700	
1 081 030	669	200	104 403	17 400	3 822 894	376 949	5 063	200	29 968	4 850	
999 853	10 402	700	110 267	14 450	5 174 583	315 021	1 809	300	46 663	7 450	
742 385	5 622	300	69 721	11 000	4 602 965	205 039	－	－	18 849	4 300	
470 391	9 352	300	102 028	14 100	4 704 025	182 285	11 680	200	41 478	7 500	
369 103	2 828	150	122 094	11 100	4 997 361	146 202	1 273	100	56 524	4 500	
215 192	5 562	200	103 675	9 650	4 735 541	77 097	3 345	200	59 870	5 950	
250 894	1 284	200	89 918	8 300	5 560 561	96 754	1 021	250	31 149	3 050	
171 746	13 141	450	110 437	10 050	4 666 943	67 846	－	－	10 771	3 400	
112 212	2 418	50	95 619	7 050	5 009 215	36 935	－	－	40 632	3 650	
77 224	19 767	700	82 422	8 100	4 611 379	29 002	19 431	650	7 552	2 100	
117 699	4 608	500	84 828	8 950	5 322 530	46 007	5 049	200	26 936	5 300	
82 563	5 120	800	105 091	6 300	4 428 510	28 130	4 058	350	20 761	3 300	
34 771	21 091	400	105 611	5 800	4 464 570	12 057	2 168	400	63 385	3 100	
39 290	3 265	200	77 380	3 650	4 426 027	10 428	2 275	200	47 869	2 050	
37 049	58 763	1 750	23 848	1 650	4 733 368	11 034	48 929	750	11 770	650	
20 965	9 446	900	57 244	2 050	4 179 899	3 983	6 855	150	33 824	1 000	
3 467	6 989	800	43 298	1 650	3 727 662	1 587	2 268	250	17 010	400	
10 802	10 297	800	18 960	850	4 034 112	2 922	3 307	250	14 784	400	
10 082	8 660	850	61 892	3 050	3 809 388	3 370	1 133	350	8 458	1 200	
11 565	15 674	1 050	53 844	1 950	3 755 359	5 801	7 117	250	32 933	1 200	
10 678	30 674	1 600	61 057	2 600	3 434 304	4 742	3 740	350	5 431	350	
52 363	136 664	7 000	140 153	4 450	14 314 590	20 719	52 941	5 700	41 877	1 550	
12 792	207 123	13 500	106 571	2 650	11 643 938	6 175	180 983	14 900	42 632	900	
11 436	356 017	21 400	80 415	3 200	9 867 083	5 305	325 028	20 100	58 439	1 150	
8 349	734 519	33 150	54 606	1 400	7 628 097	3 397	370 322	21 050	24 558	400	
20 357	1 952 908	80 450	49 696	1 950	11 142 815	7 708	1 206 023	51 100	－	－	
9 744	2 844 503	81 300	5 340	850	7 023 982	6 720	1 594 502	41 400	1 390	250	
910	3 643 100	74 450	27 423	650	5 485 693	868	1 910 148	39 400	17 901	250	
1 477	3 485 051	52 650	12 790	100	3 555 527	1 365	1 483 224	27 400	－	－	
－	3 634 638	43 250	1 512	200	2 955 636	－	1 691 323	23 600	－	－	
700	15 005 337	110 150	14 260	200	7 000 575	518	6 558 245	61 450	－	－	
－	43 202 551	98 150	7 600	700	6 251 651	－	18 267 054	58 600	1 366	200	
2 850 749	6 775 092	44 150	179 537	17 250	19 327 369	1 223 234	3 168 269	28 250	61 949	6 150	

第1表－3 世帯の所得階級別、

所得階級別	世帯数	被保険者数	所得総額	年金収入額	分離譲渡 所得金額	分離譲渡所得 のある世帯数
総 数	1 352 200	1 958 300	千円 1 727 479 898	千円 1 643 967 125	千円 28 557 718	7 850
(再掲)特例対象被保険者のいる世帯	20 650	30 950	19 249 118	10 822 283	32 250	50
所得なし	172 850	197 400	－	61 964 196	－	－
～ 30万円未満	147 400	176 250	22 603 667	99 339 568	5 296	50
30万円以上～ 40 〃	54 900	67 650	19 075 790	42 594 435	260 979	100
40 〃 ～ 50 〃	49 250	65 450	22 162 796	43 103 341	－	－
50 〃 ～ 60 〃	48 200	67 550	26 423 717	46 729 675	－	－
60 〃 ～ 70 〃	58 750	79 350	38 140 271	66 601 646	－	－
70 〃 ～ 80 〃	50 900	69 100	38 219 427	59 094 377	－	－
80 〃 ～ 90 〃	49 450	66 400	41 926 887	61 788 727	－	－
90 〃 ～ 100 〃	51 900	72 550	49 276 202	71 947 967	－	－
100 〃 ～ 110 〃	52 700	78 200	55 407 989	70 922 704	331 143	250
110 〃 ～ 120 〃	46 850	67 400	53 803 455	68 508 403	－	－
120 〃 ～ 130 〃	46 300	64 050	57 835 485	67 498 168	203 865	250
130 〃 ～ 140 〃	38 700	58 550	52 286 009	61 187 772	617	100
140 〃 ～ 150 〃	40 950	61 050	59 363 271	69 135 916	－	150
150 〃 ～ 160 〃	32 950	51 050	51 003 130	54 410 862	270 054	250
160 〃 ～ 170 〃	37 150	58 200	61 229 975	61 786 418	316 691	400
170 〃 ～ 180 〃	31 600	51 450	55 180 465	52 813 608	54 531	150
180 〃 ～ 190 〃	27 200	46 000	50 295 398	47 290 370	－	－
190 〃 ～ 200 〃	27 100	44 600	52 879 797	51 036 541	62 154	200
200 〃 ～ 210 〃	22 150	37 950	45 560 299	40 228 807	－	－
210 〃 ～ 220 〃	20 350	32 800	43 737 246	38 175 298	177 507	250
220 〃 ～ 230 〃	17 300	30 450	38 953 331	33 919 477	478 110	500
230 〃 ～ 240 〃	15 850	27 450	37 242 663	30 869 776	30 434	100
240 〃 ～ 250 〃	12 900	21 700	31 581 850	24 777 620	－	－
250 〃 ～ 260 〃	12 050	20 750	30 797 027	24 210 727	573 590	650
260 〃 ～ 270 〃	13 000	22 850	34 429 706	24 901 003	35 831	100
270 〃 ～ 280 〃	10 600	18 300	29 122 452	21 535 994	－	－
280 〃 ～ 290 〃	9 000	15 150	25 641 592	18 211 703	－	－
290 〃 ～ 300 〃	7 900	12 900	23 267 431	14 546 641	34 373	200
300 〃 ～ 350 〃	31 800	56 800	102 871 928	64 347 841	604 749	550
350 〃 ～ 400 〃	22 800	41 600	84 939 896	51 759 269	648 469	400
400 〃 ～ 450 〃	12 500	21 750	53 127 063	25 853 345	355 995	300
450 〃 ～ 500 〃	7 350	13 050	34 723 931	13 703 167	922 333	200
500 〃 ～ 600 〃	10 050	19 950	54 486 205	20 949 282	1 924 889	500
600 〃 ～ 700 〃	5 700	11 400	36 501 124	10 217 537	1 566 812	500
700 〃 ～ 800 〃	3 200	8 200	23 745 715	5 218 373	－	－
800 〃 ～ 900 〃	2 500	4 300	21 162 831	5 227 446	－	－
900 〃 ～1000 〃	3 000	7 100	28 936 539	8 335 233	2 396 776	550
1000 〃 ～1500 〃	3 600	5 900	41 320 176	5 294 139	4 050 262	500
1500 〃 ～	2 050	3 250	98 217 165	3 929 754	13 252 261	650
不 詳	41 450	82 450	－	－	－	－

注) 1. 特例対象被保険者の所得は30/100軽減後の額を集計している。

2. 「(再掲) 特例対象被保険者がいる世帯」の各項目は特例対象の国保被保険者がいる世帯単位で集計しているため、特例対象被保険者

保険料（税）賦課状況（市町村） —退職世帯—

旧ただし書 方式による 課税標準額	固定資産 税額	固定資産 税のある 世帯数	短期被保険者証等交付世帯数		保険料（税）賦課経過措置適用世帯数				
			短期被保 険者証	資格証明書	旧国保 被保険者 合算軽減	平等割半額	旧国保被保険者 合算軽減 かつ平等割半額	被扶養者で あった者に 対する緩和措置	その他
千円	千円								
1 337 701 283	30 858 443	397 400	40 950	4 050	22 950	19 900	14 900	100	-
11 804 164	290 053	4 900	250	-	200	-	-	-	-
-	2 383 824	36 500	7 100	600	4 950	2 850	4 950	100	-
-	1 532 236	30 950	5 550	1 250	5 250	2 150	3 450	-	-
1 191 229	759 610	12 350	1 450	100	1 450	500	1 150	-	-
5 590 727	820 793	13 350	2 200	250	1 300	500	1 500	-	-
9 950 793	754 534	11 650	1 550	-	1 450	400	1 100	-	-
17 988 946	877 877	15 450	950	300	1 150	1 350	950	-	-
20 855 449	1 105 173	16 750	2 200	200	900	850	750	-	-
24 633 603	741 877	14 150	1 700	50	550	350	500	-	-
31 277 415	1 325 102	17 350	1 450	200	850	550	300	-	-
37 008 134	1 034 697	14 300	1 550	350	950	1 300	200	-	-
36 955 939	989 720	15 300	850	50	850	850	50	-	-
41 253 166	989 477	13 150	1 300	-	750	700	-	-	-
38 169 743	968 301	13 500	950	150	1 450	550	-	-	-
44 433 190	915 128	14 050	600	100	150	1 300	-	-	-
38 711 228	787 197	10 900	700	-	-	300	-	-	-
46 762 803	1 086 079	13 650	1 000	150	500	800	-	-	-
43 032 974	986 615	12 150	950	-	-	700	-	-	-
39 350 419	873 444	8 700	400	-	50	300	-	-	-
42 449 520	767 413	10 600	100	-	-	150	-	-	-
36 717 442	503 433	7 650	300	-	-	550	-	-	-
35 619 504	631 130	7 900	1 100	-	-	150	-	-	-
31 770 070	723 748	8 100	350	-	-	250	-	-	-
30 778 911	639 398	5 900	700	-	-	300	-	-	-
26 592 773	452 845	4 900	150	-	-	-	-	-	-
25 837 865	409 893	5 000	100	-	-	100	-	-	-
28 972 989	411 730	3 350	100	-	-	-	-	-	-
24 480 179	427 316	4 200	350	-	-	50	-	-	-
22 167 025	239 839	2 900	400	-	-	150	-	-	-
19 926 383	330 378	3 700	700	-	-	-	-	-	-
89 527 927	1 051 298	10 900	1 400	-	-	300	-	-	-
75 283 602	1 051 924	9 100	200	-	-	650	-	-	-
48 013 892	525 916	3 550	300	-	-	100	-	-	-
31 709 435	324 561	2 650	-	-	-	50	-	-	-
50 135 291	803 602	4 000	-	-	-	150	-	-	-
33 707 124	278 494	2 200	150	-	-	300	-	-	-
22 168 355	211 377	900	100	-	-	50	-	-	-
20 157 331	798 300	1 200	400	-	-	-	-	-	-
27 327 018	68 097	300	-	-	-	-	-	-	-
39 850 223	191 592	850	-	-	-	100	-	-	-
97 342 665	23 023	200	-	-	-	-	-	-	-
-	1 061 453	13 150	1 600	300	400	200	-	-	-

ではない被保険者に係る数値も含まれる。

第1表－3 世帯の所得階級別、

所得階級別	医療給付費分							保険料(税) 調定額
	保険料(税) 調定額	保険料(税) 軽減額	軽減 世帯数	賦課限度額 を超える額	賦課限度 額を超える 世帯数	減免等によ る額	減 免 世帯数	
総 数	千円 138 369 230	千円 10 496 979	476 800	千円 12 240 774	30 000	千円 540 594	19 750	千円 39 859 972
(再掲)特例対象被保険者のいる世帯	1 491 292	177 194	8 600	－	－	3 336	150	439 343
所得なし	3 380 687	3 574 461	135 300	5 509	1 000	9 468	2 000	960 758
～ 30万円未満	2 930 692	2 992 774	110 550	5 373	550	14 858	2 400	842 868
30万円以上～ 40 〃	1 623 590	762 496	37 800	1 491	100	2 190	750	459 393
40 〃 ～ 50 〃	2 005 906	650 063	37 950	－	－	4 179	1 150	571 957
50 〃 ～ 60 〃	2 344 252	661 733	34 100	4 920	250	6 137	300	673 127
60 〃 ～ 70 〃	3 460 546	472 473	36 500	2 772	900	5 849	800	990 584
70 〃 ～ 80 〃	3 523 810	307 225	18 900	800	100	9 664	700	1 014 838
80 〃 ～ 90 〃	3 708 241	222 431	16 550	7 489	500	8 316	900	1 100 944
90 〃 ～ 100 〃	4 440 870	231 529	18 450	2 767	200	4 256	600	1 293 757
100 〃 ～ 110 〃	5 030 383	159 186	9 500	1 584	100	31 766	1 150	1 470 147
110 〃 ～ 120 〃	4 732 915	57 536	3 850	2 523	100	39 840	1 050	1 351 953
120 〃 ～ 130 〃	4 918 218	26 493	2 000	5 856	150	14 956	900	1 461 737
130 〃 ～ 140 〃	4 738 997	45 685	3 000	10 008	150	20 557	600	1 358 561
140 〃 ～ 150 〃	4 991 715	1 278	150	5 666	250	45 647	800	1 486 529
150 〃 ～ 160 〃	4 370 897	15 320	550	774	100	3 200	400	1 265 740
160 〃 ～ 170 〃	5 069 778	13 629	800	10 280	150	63 057	1 200	1 471 999
170 〃 ～ 180 〃	4 547 541	3 099	250	1 695	100	88 852	1 100	1 346 778
180 〃 ～ 190 〃	4 197 412	750	50	2 134	100	1 819	400	1 230 789
190 〃 ～ 200 〃	4 139 424	－	－	5 595	300	－	－	1 201 308
200 〃 ～ 210 〃	3 674 977	－	－	7 473	200	－	－	1 052 552
210 〃 ～ 220 〃	3 421 174	－	－	34 944	300	3 171	100	967 719
220 〃 ～ 230 〃	3 177 586	－	－	213	50	－	－	945 521
230 〃 ～ 240 〃	2 884 396	－	－	4 666	250	1 195	50	820 149
240 〃 ～ 250 〃	2 373 315	－	－	62 152	600	－	－	701 755
250 〃 ～ 260 〃	2 431 280	－	－	－	－	－	－	703 410
260 〃 ～ 270 〃	2 608 728	－	－	985	150	59 089	800	751 657
270 〃 ～ 280 〃	2 203 418	－	－	7 618	300	－	－	628 567
280 〃 ～ 290 〃	1 982 487	－	－	2 136	100	－	－	584 584
290 〃 ～ 300 〃	1 686 129	－	－	2 450	100	－	－	503 652
300 〃 ～ 350 〃	7 681 724	－	－	12 077	300	21 188	300	2 210 815
350 〃 ～ 400 〃	6 052 940	－	－	65 344	1 050	－	－	1 746 940
400 〃 ～ 450 〃	3 791 443	－	－	77 430	1 300	－	－	1 118 950
450 〃 ～ 500 〃	2 406 390	－	－	93 179	1 400	－	－	674 963
500 〃 ～ 600 〃	3 763 106	－	－	317 666	2 600	39 223	200	1 063 745
600 〃 ～ 700 〃	2 337 631	－	－	193 769	2 550	23 380	400	648 110
700 〃 ～ 800 〃	1 403 065	－	－	375 470	1 900	－	－	376 504
800 〃 ～ 900 〃	1 134 365	－	－	545 153	2 200	－	－	296 960
900 〃 ～ 1000 〃	1 366 553	－	－	1 048 803	3 000	－	－	354 003
1000 〃 ～ 1500 〃	1 286 743	－	－	1 560 035	3 100	－	－	340 859
1500 〃 ～	953 148	－	－	6 469 673	2 000	－	－	247 838
不 詳	5 592 759	298 818	10 550	1 282 304	1 450	18 736	700	1 566 953

保険料（税）賦課状況（市町村） ー退職世帯ー（続き）

後期高齢者支援金分					介護納付金分					
保険料(税) 軽減額	賦課限度額 を超える額	賦課限度 額を越え る世帯数	減免等によ る 額	減 免 世帯数	保険料(税) 調定額	保険料(税) 軽減額	賦課限度額 を超える額	賦課限度 額を越え る世帯数	減免等によ る 額	減 免 世帯数
千円	千円		千円		千円	千円	千円		千円	
2 988 675	3 856 710	39 250	167 146	18 350	37 795 696	3 324 988	3 504 207	40 700	177 248	18 400
48 770	1 803	50	1 193	150	432 965	55 213	—	—	834	150
1 012 248	2 258	1 150	2 876	2 000	1 216 648	1 147 168	942	400	4 550	2 650
844 058	1 795	950	4 913	2 400	1 101 780	971 820	496	200	5 867	2 400
214 463	15	100	613	750	552 533	242 088	127	50	722	400
186 220	—	—	760	600	638 862	211 715	—	—	629	600
193 587	1 551	400	1 789	300	732 695	209 382	203	50	1 785	300
135 380	2 460	800	2 022	800	1 074 746	142 849	—	—	2 469	800
91 229	1 023	150	1 804	550	1 035 412	89 494	7	100	1 705	550
65 262	2 277	550	2 489	900	1 128 555	69 106	1 384	400	2 230	800
69 006	1 499	300	1 361	600	1 265 371	73 273	1 405	200	1 227	600
47 327	2 488	350	8 893	1 150	1 435 325	39 983	362	150	8 991	1 150
16 912	612	300	8 707	900	1 305 461	15 550	1 722	200	7 898	900
7 999	10 250	500	2 403	750	1 396 674	7 889	616	100	2 278	750
13 320	4 652	500	6 728	600	1 289 283	12 725	1 268	250	6 571	600
407	3 515	400	14 856	800	1 441 762	603	3 097	250	15 547	800
3 876	896	450	—	—	1 189 268	2 436	978	100	315	50
3 971	3 442	400	16 913	1 200	1 393 019	2 842	3 538	250	16 262	1 200
741	600	150	23 005	1 100	1 243 766	558	—	—	23 737	1 100
172	2 189	100	576	400	1 131 814	148	3 525	300	768	400
—	3 481	600	—	—	1 108 475	—	3 012	500	—	—
—	5 715	200	—	—	1 002 765	—	—	—	—	—
—	9 154	300	1 108	100	862 537	—	5 682	300	799	100
—	2 076	50	—	—	916 786	—	12 385	800	—	—
—	2 505	400	455	50	771 429	—	2 292	250	512	50
—	16 744	900	—	—	627 982	—	—	—	—	—
—	—	—	—	—	618 120	—	120	100	—	—
—	5 175	500	14 069	800	716 147	—	3 704	300	13 600	800
—	3 441	300	—	—	599 440	—	14 063	500	—	—
—	246	100	—	—	523 659	—	3 001	250	—	—
—	6 852	300	—	—	468 008	—	3 180	300	—	—
—	6 868	950	4 236	300	1 955 382	—	32 938	1 550	6 195	300
—	25 350	1 500	—	—	1 529 656	—	40 071	3 400	—	—
—	33 435	1 650	—	—	963 420	—	52 491	3 400	—	—
—	41 015	2 050	—	—	585 916	—	50 009	3 000	—	—
—	93 294	3 600	10 867	200	858 637	—	126 066	5 050	8 129	200
—	94 508	3 350	29 663	400	526 339	—	168 403	4 350	38 976	400
—	131 560	2 550	—	—	300 180	—	109 936	2 450	—	—
—	191 371	2 350	—	—	201 677	—	186 373	2 000	—	—
—	356 366	3 000	—	—	244 083	—	373 590	2 600	—	—
—	461 866	3 100	—	—	248 553	—	342 012	2 800	—	—
—	1 875 411	2 000	—	—	192 731	—	1 619 464	2 000	—	—
82 497	448 757	1 950	6 041	700	1 400 803	85 357	335 749	1 800	5 487	500

第1表－4－1 世帯の所得階級別、保険料（税）

所得階級別	世帯数	被保険者数	所得総額	年金収入額	分離譲渡所得金額	分離譲渡所得のある世帯数
総数	17 028 350	31 635 050	千円 25 030 143 154	千円 15 699 846 798	千円 702 096 387	79 600
(再掲)特例対象被保険者のいる世帯	191 000	366 950	185 692 166	49 082 097	4 051 239	550
所得なし	3 670 600	4 978 000	－	946 875 991	22 640	100
～ 30万円未満	1 148 050	1 826 750	177 011 928	661 724 997	187 357	2 100
30万円以上～ 40 〃	499 250	840 100	172 241 314	299 199 701	79 315	250
40 〃 ～ 50 〃	408 700	675 800	183 443 488	287 172 712	155 021	400
50 〃 ～ 60 〃	421 700	726 450	231 506 256	324 169 773	520 644	1 000
60 〃 ～ 70 〃	399 700	673 950	259 377 824	367 806 020	487 325	400
70 〃 ～ 80 〃	396 750	680 700	297 637 343	398 262 133	179 250	350
80 〃 ～ 90 〃	402 050	696 900	341 452 639	441 654 634	1 276 656	400
90 〃 ～ 100 〃	420 900	741 550	400 270 987	511 683 657	437 850	950
100 〃 ～ 110 〃	477 250	843 700	501 949 322	543 478 156	582 716	550
110 〃 ～ 120 〃	437 900	791 550	503 468 228	605 947 921	337 040	550
120 〃 ～ 130 〃	447 050	810 150	558 522 585	634 428 980	280 549	650
130 〃 ～ 140 〃	421 700	781 950	569 282 714	599 387 649	104 079	900
140 〃 ～ 150 〃	406 400	752 800	588 868 219	643 625 421	498 284	500
150 〃 ～ 160 〃	408 900	793 350	631 863 598	611 483 153	728 826	1 700
160 〃 ～ 170 〃	360 900	688 800	595 282 497	581 539 771	746 626	1 150
170 〃 ～ 180 〃	345 250	676 150	603 758 542	556 800 870	553 362	850
180 〃 ～ 190 〃	312 750	633 750	578 421 142	500 583 824	3 226 205	850
190 〃 ～ 200 〃	319 100	660 350	621 339 193	462 090 441	852 368	650
200 〃 ～ 210 〃	269 650	565 750	552 769 482	414 982 700	256 343	500
210 〃 ～ 220 〃	242 550	508 600	521 099 210	369 120 790	828 495	750
220 〃 ～ 230 〃	235 200	511 750	529 181 126	341 024 570	899 781	1 350
230 〃 ～ 240 〃	224 650	476 900	527 617 350	317 259 920	747 850	1 150
240 〃 ～ 250 〃	193 700	422 700	474 118 791	310 303 219	375 775	400
250 〃 ～ 260 〃	180 200	395 050	459 418 308	290 022 917	1 639 564	1 700
260 〃 ～ 270 〃	170 900	396 650	452 347 274	253 171 031	176 604	350
270 〃 ～ 280 〃	157 000	359 050	431 609 665	249 267 472	587 728	700
280 〃 ～ 290 〃	154 450	357 200	439 751 165	233 937 442	816 700	500
290 〃 ～ 300 〃	134 750	319 500	397 155 032	210 299 029	1 876 541	1 550
300 〃 ～ 350 〃	518 250	1 220 450	1 674 867 976	829 267 674	5 304 116	3 350
350 〃 ～ 400 〃	335 450	838 100	1 253 730 010	503 881 609	6 839 023	4 200
400 〃 ～ 450 〃	239 050	613 550	1 011 903 924	334 689 168	6 174 782	3 750
450 〃 ～ 500 〃	174 100	477 900	823 848 906	242 215 861	2 651 217	1 500
500 〃 ～ 600 〃	216 600	574 400	1 181 554 395	269 234 753	17 211 250	4 950
600 〃 ～ 700 〃	127 400	349 750	824 010 532	141 666 038	19 001 692	5 000
700 〃 ～ 800 〃	89 350	253 150	668 332 549	105 291 654	15 180 482	3 800
800 〃 ～ 900 〃	57 100	171 750	483 370 235	61 587 778	8 301 341	1 200
900 〃 ～1000 〃	45 300	141 700	430 831 831	44 129 624	14 371 433	2 500
1000 〃 ～1500 〃	110 900	338 850	1 334 730 844	101 843 547	68 242 624	8 800
1500 〃 ～	95 350	279 050	2 742 196 731	98 734 198	519 356 931	17 300
不詳	1 351 550	2 790 500	－	－	－	－

注) 1. 特例対象被保険者の所得は30/100軽減後の額を集計している。

2. 「(再掲) 特例対象被保険者がいる世帯」の各項目は特例対象の国保被保険者がいる世帯単位で集計しているため、特例対象被保険者

賦課状況（市町村） ー全世帯ー <擬制世帯を除く>

旧ただし書 方式による 課税標準額	固定資産 税額	固定資産 税のある 世帯数	短期被保険者証等交付世帯数		保険料（税）賦課経過措置適用世帯数				
			短期被保 険者証	資格証明書	旧国保 被保険者 合算軽減	平等割半額	旧国保被保険者 合算軽減 かつ平等割半額	被扶養者で あった者に 対する緩和措置	その他
千円	千円								
20 266 565 430	423 506 493	3 779 300	1 230 350	288 950	188 950	179 500	149 250	2 900	350
110 278 199	2 011 292	29 450	8 900	250	1 250	300	700	—	—
—	31 811 620	487 450	234 500	42 650	37 950	28 450	56 850	300	100
—	15 451 555	235 450	80 550	13 100	19 850	9 650	21 850	500	50
9 790 157	6 393 275	98 250	38 600	5 600	10 000	3 900	8 550	—	—
45 286 323	6 500 306	87 850	26 700	5 300	6 700	2 300	12 100	—	—
85 849 185	6 535 446	95 100	31 800	4 900	11 750	1 500	10 050	—	—
118 087 963	6 564 188	96 950	24 750	4 700	8 050	3 550	8 700	100	—
155 343 978	6 950 374	103 200	26 850	5 800	12 750	2 000	7 250	—	—
194 116 613	7 390 769	102 650	29 300	3 650	8 900	1 750	6 000	100	—
247 995 871	7 759 400	111 800	27 450	4 850	9 150	2 850	7 350	100	—
327 864 234	8 569 168	113 500	34 150	6 100	12 450	6 150	4 550	50	100
339 628 822	8 380 191	120 350	24 600	5 350	8 200	6 750	3 400	100	—
391 724 274	9 136 901	116 150	30 800	3 200	9 900	8 350	150	250	—
407 034 853	7 821 367	111 800	33 200	6 800	8 550	9 050	300	—	—
431 670 070	8 175 745	109 150	26 900	6 000	5 000	9 400	—	—	—
473 076 321	8 888 377	110 650	27 200	4 700	4 250	6 500	—	—	—
451 761 509	7 945 742	99 250	21 500	4 200	3 250	9 100	50	—	—
464 236 955	8 233 678	91 900	21 750	3 600	1 000	6 850	250	—	—
448 142 004	7 418 155	86 000	16 600	3 750	550	4 550	150	500	—
487 786 396	7 063 476	81 800	21 300	6 250	600	5 550	150	—	—
436 733 553	6 796 635	73 750	20 450	3 800	800	4 300	—	—	—
416 748 103	6 229 162	67 900	16 600	2 500	400	3 800	—	100	—
424 932 003	6 152 194	64 600	15 200	4 300	200	2 800	—	—	—
427 227 111	6 655 244	63 300	17 600	2 850	500	3 400	—	—	—
386 843 820	4 596 485	50 400	8 600	3 300	150	1 350	—	—	—
376 639 315	5 142 498	51 100	10 500	1 850	200	3 050	—	—	—
371 280 981	4 293 235	43 450	10 600	2 500	150	1 500	—	—	—
357 412 667	4 755 846	46 800	11 750	1 400	—	1 100	—	50	—
365 898 678	4 942 695	42 600	11 050	2 300	150	2 300	—	—	—
331 753 890	4 073 534	38 800	6 850	1 100	100	1 100	—	—	—
1 417 103 169	17 190 646	154 600	27 900	6 850	300	5 400	—	—	—
1 080 333 076	13 951 943	104 850	16 850	2 900	50	2 700	—	—	—
880 936 394	10 593 000	71 500	11 700	2 400	100	2 550	—	—	—
724 364 931	10 156 217	53 050	7 700	1 050	150	2 150	—	—	—
1 053 656 852	13 732 426	72 700	5 300	1 800	300	2 250	—	—	—
744 549 285	8 974 552	41 700	4 800	700	—	1 650	—	—	—
612 722 477	7 338 086	27 300	2 350	200	—	200	—	—	—
445 056 983	26 635 642	17 400	800	100	—	200	—	—	—
398 656 638	8 767 574	15 400	850	—	—	400	—	—	—
1 259 216 101	19 501 619	33 700	1 200	—	—	950	—	—	—
2 675 103 873	34 726 249	25 650	250	50	—	1 000	—	—	—
—	21 311 281	159 500	242 950	106 500	6 550	7 150	1 550	750	100

ではない被保険者に係る数値も含まれる。

第1表－4－1 世帯の所得階級別、保険料（税）

所得階級別	医療給付費分							保険料(税) 調定額
	保険料(税) 調定額	保険料(税) 軽減額	軽減 世帯数	賦課限度額 を超える額	賦課限度 額を超える 世帯数	減免等によ る額	減 免 世帯数	
総 数	千円 2 030 530 731	千円 242 746 782	7 719 050	千円 254 825 096	506 150	千円 9 368 326	364 250	千円 576 242 729
(再掲)特例対象被保険者のいる世帯	15 742 310	3 028 371	115 300	93 714	600	159 315	10 550	4 533 219
所得なし	68 316 502	123 698 217	3 541 250	－	－	434 522	84 750	18 869 458
～ 30万円未満	23 995 733	43 033 826	1 133 900	9 576	100	135 869	24 550	6 641 398
30万円以上～ 40 〃	16 263 360	14 820 692	474 550	5 070	100	58 502	11 200	4 543 919
40 〃 ～ 50 〃	17 887 151	9 604 519	381 650	1 859	100	89 864	12 600	5 069 167
50 〃 ～ 60 〃	22 951 396	8 631 654	381 550	－	－	142 037	14 350	6 525 832
60 〃 ～ 70 〃	25 526 435	6 597 956	337 800	－	－	160 959	11 000	7 262 010
70 〃 ～ 80 〃	29 566 973	5 120 489	235 150	－	－	191 296	11 150	8 445 244
80 〃 ～ 90 〃	33 384 961	3 976 606	211 500	－	－	185 223	12 450	9 577 696
90 〃 ～ 100 〃	38 669 019	4 014 540	211 050	2 615	100	347 881	17 150	11 031 228
100 〃 ～ 110 〃	47 970 370	3 551 588	184 000	8 281	50	282 959	15 100	13 764 575
110 〃 ～ 120 〃	47 661 571	2 659 694	146 700	－	－	227 848	10 200	13 695 609
120 〃 ～ 130 〃	52 075 833	1 601 050	67 600	15 057	100	373 669	14 600	14 995 154
130 〃 ～ 140 〃	52 956 509	1 252 396	56 750	13 372	50	340 604	9 750	15 234 799
140 〃 ～ 150 〃	54 167 165	743 808	30 350	－	－	418 078	10 100	15 584 925
150 〃 ～ 160 〃	57 635 934	855 266	32 100	5 890	200	243 021	7 450	16 585 437
160 〃 ～ 170 〃	52 973 270	576 929	20 750	－	－	394 557	10 400	15 297 036
170 〃 ～ 180 〃	53 116 571	372 286	12 950	－	－	337 540	7 000	15 352 096
180 〃 ～ 190 〃	50 812 238	262 120	8 500	－	－	204 341	8 050	14 724 248
190 〃 ～ 200 〃	53 165 921	397 382	10 200	－	－	312 083	9 100	15 439 329
200 〃 ～ 210 〃	47 569 126	272 959	6 600	80 486	150	370 104	6 250	13 708 542
210 〃 ～ 220 〃	43 922 236	99 074	3 150	80 575	350	309 358	5 100	12 624 291
220 〃 ～ 230 〃	44 103 349	113 161	3 300	19 542	450	248 413	3 350	12 775 574
230 〃 ～ 240 〃	43 508 365	111 602	3 200	146 811	600	79 910	1 400	12 701 111
240 〃 ～ 250 〃	38 657 861	65 022	1 300	3 715	200	219 846	2 050	11 202 955
250 〃 ～ 260 〃	37 497 177	14 334	350	7 090	200	167 662	1 650	10 942 988
260 〃 ～ 270 〃	36 984 449	25 729	600	13 242	150	131 388	1 700	10 706 098
270 〃 ～ 280 〃	34 813 675	30 189	850	13 752	300	228 187	2 900	10 108 354
280 〃 ～ 290 〃	35 495 811	22 059	550	85 774	450	206 913	1 950	10 331 986
290 〃 ～ 300 〃	31 888 005	46 319	1 150	5 847	200	209 303	2 450	9 331 111
300 〃 ～ 350 〃	131 715 867	177 902	3 000	186 776	1 450	400 844	4 300	37 971 217
350 〃 ～ 400 〃	96 536 063	39 230	900	277 788	2 750	410 790	2 650	27 879 929
400 〃 ～ 450 〃	76 529 174	40 103	450	345 011	5 100	193 624	2 750	22 049 402
450 〃 ～ 500 〃	61 197 277	27 708	650	770 160	9 250	162 164	1 300	17 466 782
500 〃 ～ 600 〃	85 623 940	60 797	1 250	3 054 879	41 450	222 258	2 050	23 836 203
600 〃 ～ 700 〃	56 569 120	34 944	800	5 283 408	56 300	16 676	850	15 303 284
700 〃 ～ 800 〃	41 882 347	3 150	100	8 014 861	62 500	141 417	1 050	11 088 168
800 〃 ～ 900 〃	27 513 399	5 803	100	8 907 965	48 400	－	－	7 194 841
900 〃 ～ 1000 〃	22 009 730	－	－	11 339 221	40 950	－	－	5 715 974
1000 〃 ～ 1500 〃	53 715 138	3 640	50	46 049 022	106 300	55 260	200	13 938 748
1500 〃 ～	46 562 887	－	－	146 942 475	93 750	42 733	700	12 088 369
不 詳	137 138 824	9 782 040	212 400	23 134 978	34 100	670 625	18 650	38 637 642

賦課状況（市町村） ー全世帯ー <擬制世帯を除く>（続き）

後期高齢者支援金分					介護納付金分					
保険料(税) 軽減額	賦課限度額 を超える額	賦課限度 額を越え る世帯数	減免等によ る 額	減 免 世帯数	保険料(税) 調定額	保険料(税) 軽減額	賦課限度額 を超える額	賦課限度 額を越え る世帯数	減免等によ る 額	減 免 世帯数
千円	千円		千円		千円	千円	千円		千円	
68 689 367	80 661 086	643 750	2 607 110	330 150	241 822 743	29 229 039	36 967 761	394 750	1 123 241	146 900
856 984	73 199	1 300	42 614	9 350	2 866 592	516 525	77 168	1 050	21 153	5 150
34 771 769	2 016	150	116 493	67 350	8 240 179	14 937 838	2 899	100	37 709	25 900
12 202 718	5 799	100	34 531	19 700	2 961 697	5 470 612	—	—	11 183	8 400
4 200 841	4 754	100	16 403	9 400	2 289 265	1 862 511	—	—	5 016	3 750
2 743 145	—	—	24 645	10 400	2 550 940	1 128 263	—	—	10 452	4 450
2 476 788	—	—	38 240	11 900	2 969 884	1 101 929	—	—	15 691	5 300
1 900 130	—	—	43 911	10 650	3 330 071	736 871	—	—	23 110	4 950
1 492 686	—	—	54 214	10 950	3 452 895	556 522	—	—	29 278	4 800
1 161 759	—	—	53 042	12 300	4 011 766	443 027	—	—	17 610	5 400
1 149 163	668	150	101 594	17 150	4 314 425	456 138	5 013	150	31 171	5 450
1 022 602	3 990	50	70 988	14 750	5 520 195	357 453	—	—	31 796	8 150
760 403	—	—	59 047	10 050	5 073 975	223 978	—	—	23 384	4 650
458 331	14 877	200	98 239	14 150	5 192 073	177 737	11 494	100	43 214	8 100
366 093	2 391	50	102 368	9 750	5 540 888	148 814	—	—	57 096	4 350
212 516	—	—	109 551	9 650	5 374 192	75 867	—	—	64 479	6 050
241 105	176	50	65 236	7 050	5 770 005	93 208	—	—	18 665	2 950
166 382	10 984	250	108 710	10 300	5 458 319	67 246	—	—	27 032	4 600
107 528	2 418	50	90 752	7 000	5 479 456	35 780	—	—	73 927	5 150
78 014	194	50	56 209	7 900	5 203 711	29 643	80	50	9 732	2 800
117 061	1 161	150	82 564	8 950	5 906 461	46 564	2 972	50	27 728	5 500
78 876	1 295	200	104 642	6 250	5 125 383	27 028	154	50	20 539	3 250
30 040	21 091	400	86 329	5 100	4 841 802	10 619	1 853	300	58 100	3 000
34 160	2 284	100	70 134	3 350	4 923 327	9 599	10 175	500	47 869	2 050
35 863	45 127	650	24 049	1 500	5 077 958	10 906	35 599	300	12 494	800
18 143	3 368	200	57 244	2 050	4 435 902	3 983	—	—	33 824	1 000
3 467	2 780	300	42 369	1 600	4 219 705	1 587	1 505	150	17 010	400
7 744	7 236	400	32 740	1 700	4 279 071	1 337	4 335	250	27 887	1 150
10 082	6 514	500	60 763	2 900	4 149 635	3 370	14 298	600	8 773	1 250
6 431	6 185	500	53 844	1 950	4 152 184	3 637	6 734	150	32 933	1 200
13 697	34 943	1 400	60 144	2 450	3 765 591	8 303	5 898	450	5 431	350
46 987	117 139	5 950	115 532	4 300	15 527 610	17 620	73 833	6 900	41 051	1 750
10 510	198 293	12 850	106 571	2 650	12 404 635	4 677	196 761	16 300	42 632	900
10 831	268 951	19 100	52 620	2 750	10 082 789	4 989	265 310	19 150	32 788	750
8 124	703 506	31 750	46 022	1 100	7 734 198	3 122	362 353	21 350	24 558	400
20 357	1 792 539	76 800	59 051	1 950	11 218 843	7 708	1 192 381	51 400	8 129	200
9 744	2 843 901	80 150	5 340	850	6 955 115	6 720	1 584 456	41 000	1 390	250
910	3 560 212	73 850	100 523	1 050	5 624 159	868	1 923 646	40 050	80 759	650
1 477	3 250 870	51 000	—	—	3 571 715	1 365	1 484 031	27 750	—	—
—	3 724 729	42 750	—	—	2 990 329	—	1 877 978	23 950	—	—
910	14 431 639	105 500	14 260	200	6 820 876	847	6 453 772	59 500	—	—
—	42 487 525	94 050	7 600	700	5 997 127	—	18 100 680	55 750	1 366	200
2 711 982	7 101 534	44 000	180 595	16 400	19 284 395	1 150 753	3 349 551	28 450	67 436	6 650

第1表－4－2 世帯の所得階級別、保険料（税）

所得階級別	世帯数	被保険者数	所得総額	年金収入額	分離譲渡 所得金額	分離譲渡所得 のある世帯数
総 数	1 809 650	3 503 900	千円 1 478 823 788	千円 2 024 096 537	千円 777 445	1 350
(再掲)特例対象被保険者のいる世帯	57 900	95 800	40 128 623	8 259 706	1 755	50
所得なし	8 000	11 750	－	2 790 488	－	－
～ 30万円未満	11 450	23 550	1 991 972	7 778 749	－	－
30万円以上～ 40 〃	126 650	145 350	45 862 365	41 855 094	－	－
40 〃 ～ 50 〃	156 800	170 350	70 729 231	53 054 918	126 831	300
50 〃 ～ 60 〃	196 050	224 750	108 002 539	109 222 132	112 214	200
60 〃 ～ 70 〃	226 600	307 800	146 037 377	160 026 031	78 134	200
70 〃 ～ 80 〃	158 850	268 400	119 608 370	243 559 342	14 213	100
80 〃 ～ 90 〃	175 250	346 100	148 861 931	267 291 786	－	－
90 〃 ～ 100 〃	180 500	375 200	171 887 375	296 478 286	262 933	300
100 〃 ～ 110 〃	161 800	360 500	169 366 415	314 331 507	88 120	100
110 〃 ～ 120 〃	136 800	318 950	156 676 184	303 499 676	47 500	100
120 〃 ～ 130 〃	58 400	169 400	72 957 759	70 557 196	－	－
130 〃 ～ 140 〃	51 300	158 850	69 008 180	60 196 101	－	－
140 〃 ～ 150 〃	27 300	93 750	39 666 093	42 964 470	－	－
150 〃 ～ 160 〃	28 000	106 800	43 185 285	22 105 105	－	－
160 〃 ～ 170 〃	18 350	78 000	30 331 049	8 587 074	－	－
170 〃 ～ 180 〃	10 950	46 350	18 939 657	5 847 692	－	－
180 〃 ～ 190 〃	6 600	31 850	12 180 616	2 846 827	－	－
190 〃 ～ 200 〃	7 200	35 100	13 986 063	2 076 088	47 500	50
200 〃 ～ 210 〃	4 450	23 350	9 082 602	528 499	－	－
210 〃 ～ 220 〃	2 600	13 750	5 617 264	2 730 017	－	－
220 〃 ～ 230 〃	2 650	15 050	5 967 588	2 032 207	－	－
230 〃 ～ 240 〃	2 200	12 400	5 167 120	474 599	－	－
240 〃 ～ 250 〃	650	3 850	1 574 733	400 154	－	－
250 〃 ～ 260 〃	300	1 750	759 804	20 155	－	－
260 〃 ～ 270 〃	300	1 500	801 090	315 858	－	－
270 〃 ～ 280 〃	600	2 650	1 649 250	130 389	－	－
280 〃 ～ 290 〃	350	2 200	990 363	478 021	－	－
290 〃 ～ 300 〃	300	1 400	886 914	174 936	－	－
300 〃 ～ 350 〃	550	2 600	1 764 974	436 064	－	－
350 〃 ～ 400 〃	400	900	1 493 080	297 877	－	－
400 〃 ～ 450 〃	100	300	403 649	275 549	－	－
450 〃 ～ 500 〃	200	700	965 713	77 540	－	－
500 〃 ～ 600 〃	450	2 000	2 421 185	656 110	－	－
600 〃 ～ 700 〃	－	－	－	－	－	－
700 〃 ～ 800 〃	－	－	－	－	－	－
800 〃 ～ 900 〃	－	－	－	－	－	－
900 〃 ～ 1000 〃	－	－	－	－	－	－
1000 〃 ～ 1500 〃	－	－	－	－	－	－
1500 〃 ～	－	－	－	－	－	－
不 詳	46 700	146 700	－	－	－	－

注) 1. 特例対象被保険者の所得は30／100軽減後の額を集計している。

2. 「(再掲) 特例対象被保険者がいる世帯」の各項目は特例対象の国保被保険者がいる世帯単位で集計しているため、特例対象被保険者

—全世帯— <擬制世帯を除く>

(再掲) 2割軽減世帯

旧ただし書 方式による 課税標準額	固定資産 税額	固定資産 税のある 世帯数	短期被保険者証等交付世帯数		保険料（税）賦課経過措置適用世帯数					
			短期被保 険者証	資格証明書	旧国保 被保険者 合算軽減	平等割半額	旧国保被保険者 合算軽減 かつ平等割半額	被扶養者で あった者に 対する緩和措置	その他	
千円	千円									
833 206 698	30 012 816	438 200	123 550	21 550	73 900	4 650	35 900	550	100	
17 056 450	452 018	7 550	3 150	100	1 100	50	—	—	—	
—	232 476	1 850	300	—	500	550	2 100	—	—	
—	373 954	3 700	500	—	850	100	450	—	—	
4 083 690	1 237 048	20 150	10 450	2 300	1 750	150	250	—	—	
18 717 052	1 754 637	22 700	13 100	4 250	2 100	250	350	—	—	
42 431 302	2 010 046	32 450	14 000	3 400	2 400	550	1 700	—	—	
68 054 176	2 780 529	45 650	14 000	3 600	2 150	1 550	3 850	100	—	
62 755 198	2 878 808	47 100	6 850	1 000	4 700	700	5 450	—	—	
83 766 637	3 290 102	50 000	10 850	1 150	4 250	350	6 000	100	—	
104 350 196	3 665 533	56 400	7 600	950	3 800	150	7 350	—	—	
107 960 095	3 323 908	47 200	6 250	1 250	8 300	100	4 500	50	100	
103 608 491	2 624 244	43 850	6 300	550	6 950	200	3 400	—	—	
48 364 412	1 151 701	15 350	5 100	150	9 150	—	150	100	—	
46 405 282	1 101 842	13 600	4 800	200	8 050	—	200	—	—	
27 377 731	756 512	7 750	3 000	750	4 900	—	—	—	—	
31 043 434	628 787	7 050	4 350	—	3 900	—	—	—	—	
21 798 308	487 113	4 500	2 800	450	3 000	—	—	—	—	
13 191 696	191 260	2 300	1 500	200	900	—	—	—	—	
8 522 149	121 414	1 600	1 000	100	550	—	—	—	—	
10 867 026	213 487	1 800	1 400	300	600	—	150	—	—	
6 714 589	183 182	1 050	950	—	800	—	—	—	—	
4 114 280	82 118	850	250	150	400	—	—	—	—	
4 423 985	40 065	650	350	—	200	—	—	—	—	
3 780 950	11 416	150	1 050	100	400	—	—	—	—	
1 253 068	14 195	50	350	—	150	—	—	—	—	
529 804	41 550	200	—	—	200	—	—	—	—	
584 347	10 126	150	50	—	150	—	—	—	—	
1 361 613	4 490	100	—	—	—	—	—	—	—	
685 223	28 032	250	—	—	150	—	—	—	—	
747 864	26 418	200	—	—	—	—	—	—	—	
1 337 974	17 375	200	—	—	100	—	—	—	—	
1 229 080	12 222	200	—	—	50	—	—	—	—	
337 649	—	—	—	—	100	—	—	—	—	
767 713	8 640	200	—	—	—	—	—	—	—	
2 041 685	12 427	150	—	—	100	—	—	—	—	
—	—	—	—	—	—	—	—	—	—	
—	—	—	—	—	—	—	—	—	—	
—	—	—	—	—	—	—	—	—	—	
—	—	—	—	—	—	—	—	—	—	
—	—	—	—	—	—	—	—	—	—	
—	—	—	—	—	—	—	—	—	—	
—	697 161	8 800	6 400	700	2 300	—	—	200	—	

ではない被保険者に係る数値も含まれる。

第1表－4－2 世帯の所得階級別、保険料（税）

所得階級別	医療給付費分							保険料(税) 調定額
	保険料(税) 調定額	保険料(税) 軽減額	軽減 世帯数	賦課限度額 を超える額	賦課限度 額を超える 世帯数	減免等によ る額	減 免 世帯数	
総 数	千円 155 002 268	千円 23 478 360	1 809 650	千円 8 211	50	千円 1 168 451	61 100	千円 44 575 184
(再掲)特例対象被保険者のいる世帯	3 920 229	692 380	57 900	－	－	48 999	3 450	1 105 079
所得なし	362 464	77 985	8 000	－	－	－	－	105 643
～ 30万円未満	676 974	152 052	11 450	－	－	8 925	1 000	193 551
30万円以上～ 40 〃	5 276 090	1 175 140	126 650	－	－	16 508	3 050	1 459 865
40 〃 ～ 50 〃	7 207 390	1 413 488	156 800	－	－	41 015	5 500	2 035 583
50 〃 ～ 60 〃	10 375 860	1 790 457	196 050	－	－	56 949	5 500	2 923 140
60 〃 ～ 70 〃	14 341 282	2 332 775	226 600	－	－	109 798	7 150	4 083 192
70 〃 ～ 80 〃	12 080 362	1 865 939	158 850	－	－	42 230	2 850	3 488 235
80 〃 ～ 90 〃	15 000 797	2 285 472	175 250	－	－	87 933	5 650	4 359 993
90 〃 ～ 100 〃	17 341 315	2 464 087	180 500	－	－	134 248	6 100	4 947 093
100 〃 ～ 110 〃	17 032 777	2 340 072	161 800	－	－	66 443	3 900	4 894 030
110 〃 ～ 120 〃	15 475 079	2 051 902	136 800	－	－	57 510	3 550	4 467 197
120 〃 ～ 130 〃	7 201 765	1 021 112	58 400	－	－	61 447	2 850	2 113 756
130 〃 ～ 140 〃	6 693 427	935 926	51 300	－	－	68 678	2 000	1 963 750
140 〃 ～ 150 〃	3 959 119	539 138	27 300	－	－	65 665	1 700	1 164 394
150 〃 ～ 160 〃	4 437 496	615 892	28 000	－	－	19 325	1 300	1 268 945
160 〃 ～ 170 〃	3 153 360	435 173	18 350	－	－	25 037	700	924 243
170 〃 ～ 180 〃	1 871 902	264 238	10 950	－	－	4 809	450	526 136
180 〃 ～ 190 〃	1 181 282	176 362	6 600	－	－	25 243	600	353 670
190 〃 ～ 200 〃	1 485 321	195 607	7 200	－	－	7 845	150	442 048
200 〃 ～ 210 〃	1 004 914	121 256	4 450	8 211	50	18 482	100	291 419
210 〃 ～ 220 〃	546 502	69 367	2 600	－	－	26 136	400	172 314
220 〃 ～ 230 〃	641 174	77 859	2 650	－	－	－	－	195 155
230 〃 ～ 240 〃	511 036	64 671	2 200	－	－	6 540	100	177 295
240 〃 ～ 250 〃	177 459	21 042	650	－	－	－	－	47 596
250 〃 ～ 260 〃	81 454	9 634	300	－	－	－	－	22 236
260 〃 ～ 270 〃	71 707	7 746	300	－	－	－	－	22 974
270 〃 ～ 280 〃	112 782	12 129	600	－	－	11 228	100	35 280
280 〃 ～ 290 〃	91 474	11 580	350	－	－	－	－	27 115
290 〃 ～ 300 〃	71 390	6 886	300	－	－	－	－	20 867
300 〃 ～ 350 〃	152 580	14 293	550	－	－	－	－	44 364
350 〃 ～ 400 〃	92 838	5 823	400	－	－	－	－	29 246
400 〃 ～ 450 〃	21 717	1 420	100	－	－	－	－	9 038
450 〃 ～ 500 〃	58 938	3 512	200	－	－	－	－	22 020
500 〃 ～ 600 〃	179 047	10 432	450	－	－	－	－	53 240
600 〃 ～ 700 〃	－	－	－	－	－	－	－	－
700 〃 ～ 800 〃	－	－	－	－	－	－	－	－
800 〃 ～ 900 〃	－	－	－	－	－	－	－	－
900 〃 ～1000 〃	－	－	－	－	－	－	－	－
1000 〃 ～1500 〃	－	－	－	－	－	－	－	－
1500 〃 ～	－	－	－	－	－	－	－	－
不 詳	6 033 196	907 896	46 700	－	－	206 458	6 400	1 690 561

賦課状況（市町村） — 全世帯 — < 擬制世帯を除く > （続き）

（再掲） 2割軽減世帯

後期高齢者支援金分					介護納付金分					
保険料(税) 軽減額	賦課限度額 を超える額	賦課限度 額を越え る世帯数	減免等によ る 額	減 免 世帯数	保険料(税) 調定額	保険料(税) 軽減額	賦課限度額 を超える額	賦課限度 額を越え る世帯数	減免等によ る 額	減 免 世帯数
千円 6 688 392	千円 15 401	550	千円 311 584	56 200	千円 16 796 944	千円 2 843 001	千円 154	50	千円 114 116	23 150
194 725	—	—	13 036	3 050	719 696	129 232	—	—	8 009	1 600
22 432	—	—	—	—	68 856	15 078	—	—	—	—
43 454	—	—	2 229	1 000	104 465	24 019	—	—	76	100
325 529	—	—	4 506	2 100	860 247	195 807	—	—	1 653	1 100
396 401	—	—	11 051	4 400	1 188 473	241 054	—	—	6 945	2 350
502 196	—	—	16 793	5 500	1 399 536	252 924	—	—	4 882	1 800
660 361	—	—	29 692	6 850	2 098 248	370 453	—	—	15 003	3 550
532 760	—	—	11 641	2 800	1 085 463	195 707	—	—	2 483	650
657 965	—	—	24 294	5 500	1 512 867	261 323	—	—	8 037	2 100
699 382	—	—	38 125	6 100	1 784 449	293 467	—	—	7 677	1 650
665 400	—	—	13 817	3 600	1 311 650	213 621	—	—	4 855	1 500
588 874	—	—	15 619	3 550	917 944	160 827	—	—	2 732	850
296 394	—	—	17 785	2 850	817 881	123 424	—	—	7 499	1 650
272 039	—	—	23 181	2 000	767 416	114 463	—	—	8 356	800
155 641	—	—	17 403	1 550	367 234	54 354	—	—	7 682	1 050
173 754	176	50	4 797	900	461 709	63 231	—	—	2 034	700
126 953	3 129	50	6 439	700	431 047	52 457	—	—	2 447	400
74 494	—	—	1 485	450	179 768	26 240	—	—	538	250
50 963	—	—	8 750	600	133 979	16 596	—	—	727	200
56 595	—	—	1 970	150	151 573	18 980	—	—	2 621	150
35 172	5	50	4 961	100	102 812	10 695	154	50	—	—
21 652	—	—	9 504	400	56 228	6 200	—	—	11 088	400
23 634	—	—	—	—	71 566	6 336	—	—	—	—
23 631	6 251	150	1 540	100	56 344	6 519	—	—	210	100
5 549	—	—	—	—	26 733	2 503	—	—	—	—
2 617	—	—	—	—	11 128	1 092	—	—	—	—
2 361	—	—	—	—	10 414	1 127	—	—	—	—
4 027	—	—	3 098	100	8 607	1 578	—	—	2 324	100
3 344	—	—	—	—	13 675	1 684	—	—	—	—
1 981	—	—	—	—	11 878	1 212	—	—	—	—
3 937	—	—	—	—	11 289	1 718	—	—	—	—
1 784	—	—	—	—	17 465	998	—	—	—	—
571	—	—	—	—	—	—	—	—	—	—
1 296	—	—	—	—	6 177	612	—	—	—	—
3 273	5 840	250	—	—	9 994	1 375	—	—	—	—
—	—	—	—	—	—	—	—	—	—	—
—	—	—	—	—	—	—	—	—	—	—
—	—	—	—	—	—	—	—	—	—	—
—	—	—	—	—	—	—	—	—	—	—
—	—	—	—	—	—	—	—	—	—	—
251 976	—	—	42 903	4 900	739 828	105 327	—	—	14 248	1 700

第1表－4－3 世帯の所得階級別、保険料（税）

所得階級別	世帯数	被保険者数	所得総額	年金収入額	分離譲渡 所得金額	分離譲渡所得 のある世帯数
総 数	796 700	2 180 850	千円 445 830 778	千円 661 218 671	千円 1 592 910	1 050
(再掲)特例対象被保険者のいる世帯	25 350	72 650	14 351 617	3 688 474	－	－
所得なし	14 350	32 250	－	4 352 403	－	－
～ 30万円未満	16 050	40 300	2 662 025	11 068 023	－	－
30万円以上～ 40 〃	106 350	265 000	38 386 224	38 637 832	－	－
40 〃 ～ 50 〃	148 300	350 650	66 893 929	81 301 783	－	－
50 〃 ～ 60 〃	176 950	420 550	96 678 653	180 883 460	408 430	800
60 〃 ～ 70 〃	107 100	271 550	69 693 667	168 092 804	－	－
70 〃 ～ 80 〃	73 750	215 000	54 660 758	83 083 743	46 520	100
80 〃 ～ 90 〃	33 400	111 100	28 119 859	39 275 348	1 136 506	100
90 〃 ～ 100 〃	27 900	102 100	26 334 854	27 557 900	－	－
100 〃 ～ 110 〃	18 350	74 950	19 149 177	10 855 367	1 453	50
110 〃 ～ 120 〃	8 250	38 500	9 476 746	5 546 689	－	－
120 〃 ～ 130 〃	7 000	36 250	8 741 391	1 134 496	－	－
130 〃 ～ 140 〃	2 850	14 200	3 811 163	1 172 598	－	－
140 〃 ～ 150 〃	1 450	8 150	2 110 724	1 037 275	－	－
150 〃 ～ 160 〃	2 000	10 150	3 090 235	1 791 479	－	－
160 〃 ～ 170 〃	1 150	5 900	1 902 414	1 221 208	－	－
170 〃 ～ 180 〃	500	3 300	872 908	946 343	－	－
180 〃 ～ 190 〃	350	1 100	641 703	543 518	－	－
190 〃 ～ 200 〃	1 100	7 200	2 156 751	318 461	－	－
200 〃 ～ 210 〃	300	1 700	605 556	－	－	－
210 〃 ～ 220 〃	300	1 000	649 852	79 456	－	－
220 〃 ～ 230 〃	200	1 100	444 094	210 979	－	－
230 〃 ～ 240 〃	450	900	1 060 123	427 699	－	－
240 〃 ～ 250 〃	－	－	－	－	－	－
250 〃 ～ 260 〃	50	350	129 280	－	－	－
260 〃 ～ 270 〃	－	－	－	－	－	－
270 〃 ～ 280 〃	50	100	135 660	102 253	－	－
280 〃 ～ 290 〃	－	－	－	－	－	－
290 〃 ～ 300 〃	750	2 300	2 204 705	742 227	－	－
300 〃 ～ 350 〃	700	2 700	2 307 507	462 614	－	－
350 〃 ～ 400 〃	300	1 200	1 151 740	302 439	－	－
400 〃 ～ 450 〃	－	－	－	－	－	－
450 〃 ～ 500 〃	200	550	926 774	348	－	－
500 〃 ～ 600 〃	150	800	832 306	69 926	－	－
600 〃 ～ 700 〃	－	－	－	－	－	－
700 〃 ～ 800 〃	－	－	－	－	－	－
800 〃 ～ 900 〃	－	－	－	－	－	－
900 〃 ～ 1000 〃	－	－	－	－	－	－
1000 〃 ～ 1500 〃	－	－	－	－	－	－
1500 〃 ～	－	－	－	－	－	－
不 詳	46 100	159 950	－	－	－	－

注) 1. 特例対象被保険者の所得は30／100軽減後の額を集計している。

2. 「(再掲) 特例対象被保険者がいる世帯」の各項目は特例対象の国保被保険者がいる世帯単位で集計しているため、特例対象被保険者

賦課状況（市町村）　　－全世帯－　＜擬制世帯を除く＞

（再掲）　5割軽減世帯

旧ただし書 方式による 課税標準額	固定資産 税額	固定資産 税のある 世帯数	短期被保険者証等交付世帯数		保険料（税）賦課経過措置適用世帯数				
			短期被保 険者証	資格証明書	旧国保 被保険者 合算軽減	平等割半額	旧国保被保険者 合算軽減 かつ平等割半額	被扶養者で あった者に 対する緩和措置	その他
千円	千円								
180 498 476	15 727 817	210 850	69 700	4 350	54 100	1 850	29 800	-	-
5 177 559	255 761	3 500	2 450	50	150	-	350	-	-
-	296 481	3 550	400	-	1 250	100	1 200	-	-
-	423 351	6 250	1 150	50	2 300	250	1 200	-	-
3 093 438	2 007 966	25 300	9 250	700	4 700	400	4 200	-	-
16 010 133	2 736 733	36 300	10 250	450	4 300	500	8 150	-	-
34 557 409	3 104 075	46 400	14 450	1 200	9 200	200	8 350	-	-
30 596 450	2 146 302	32 150	8 050	450	5 700	200	4 850	-	-
26 028 227	1 571 012	22 900	7 400	600	7 950	150	1 700	-	-
13 902 565	624 181	9 750	3 950	500	4 600	-	-	-	-
15 292 061	598 888	7 550	3 050	-	5 150	-	-	-	-
11 642 004	462 372	5 050	2 300	50	3 950	-	-	-	-
5 650 906	464 469	1 800	950	50	1 150	-	-	-	-
5 846 888	226 251	1 700	2 650	100	700	-	-	-	-
2 506 952	48 656	650	400	-	500	-	-	-	-
1 347 930	19 810	300	350	-	100	-	-	-	-
2 186 107	32 181	450	50	-	350	-	-	-	-
1 149 584	34 422	300	-	-	250	-	-	-	-
548 857	24 275	200	-	-	50	-	-	-	-
412 703	17 330	200	-	-	-	-	150	-	-
1 579 251	6 165	50	-	-	-	-	-	-	-
343 714	31 900	100	-	-	-	-	-	-	-
517 852	24 644	100	-	-	-	-	-	-	-
286 226	15 900	100	-	-	-	-	-	-	-
796 123	18 480	300	-	-	-	-	-	-	-
-	-	-	-	-	-	-	-	-	-
96 280	8 495	50	-	-	-	-	-	-	-
-	-	-	-	-	-	-	-	-	-
102 660	6 980	50	-	-	-	-	-	-	-
-	-	-	-	-	-	-	-	-	-
1 742 705	30 665	250	-	-	-	-	-	-	-
1 829 132	19 177	300	-	-	100	-	-	-	-
986 740	12 000	100	-	-	-	-	-	-	-
-	-	-	-	-	-	-	-	-	-
778 274	6 090	50	150	-	150	-	-	-	-
667 306	3 705	50	-	-	150	-	-	-	-
-	-	-	-	-	-	-	-	-	-
-	-	-	-	-	-	-	-	-	-
-	-	-	-	-	-	-	-	-	-
-	-	-	-	-	-	-	-	-	-
-	-	-	-	-	-	-	-	-	-
-	-	-	-	-	-	-	-	-	-
-	704 860	8 550	4 900	200	1 500	50	-	-	-

ではない被保険者に係る数値も含まれる。

第1表－4－3 世帯の所得階級別、保険料（税）

所得階級別	医療給付費分							保険料(税) 調定額
	保険料(税) 調定額	保険料(税) 軽減額	軽減 世帯数	賦課限度額 を超える額	賦課限度 額を超える 世帯数	減免等によ る額	減 免 世帯数	
総 数	千円 48 966 188	千円 32 297 835	796 700	千円 5 070	100	千円 380 723	31 350	千円 14 071 156
(再掲)特例対象被保険者のいる世帯	1 438 430	1 066 872	25 350	－	－	37 449	3 000	418 456
所得なし	570 415	489 661	14 350	－	－	2 736	200	162 826
～ 30万円未満	736 835	618 978	16 050	－	－	5 037	750	208 240
30万円以上～ 40 〃	4 808 169	4 007 728	106 350	5 070	100	15 113	3 700	1 367 100
40 〃 ～ 50 〃	7 043 507	5 334 867	148 300	－	－	36 150	5 100	2 023 580
50 〃 ～ 60 〃	9 504 069	6 455 863	176 950	－	－	68 924	7 700	2 725 961
60 〃 ～ 70 〃	6 632 046	4 054 117	107 100	－	－	39 720	2 250	1 914 961
70 〃 ～ 80 〃	5 171 832	3 133 045	73 750	－	－	43 702	2 450	1 516 420
80 〃 ～ 90 〃	2 592 761	1 555 920	33 400	－	－	12 140	700	767 287
90 〃 ～ 100 〃	2 451 997	1 415 969	27 900	－	－	32 400	2 200	713 397
100 〃 ～ 110 〃	1 789 529	1 015 663	18 350	－	－	14 623	800	525 238
110 〃 ～ 120 〃	993 503	519 777	8 250	－	－	13 818	600	289 622
120 〃 ～ 130 〃	958 993	477 029	7 000	－	－	8 782	450	256 684
130 〃 ～ 140 〃	374 472	174 627	2 850	－	－	－	－	105 507
140 〃 ～ 150 〃	216 162	113 004	1 450	－	－	－	－	60 863
150 〃 ～ 160 〃	238 669	119 089	2 000	－	－	138	50	74 906
160 〃 ～ 170 〃	155 517	79 303	1 150	－	－	－	－	42 913
170 〃 ～ 180 〃	76 945	31 723	500	－	－	－	－	24 149
180 〃 ～ 190 〃	41 310	13 276	350	－	－	－	－	13 320
190 〃 ～ 200 〃	167 917	87 318	1 100	－	－	37 914	400	54 145
200 〃 ～ 210 〃	49 446	22 313	300	－	－	－	－	14 135
210 〃 ～ 220 〃	49 005	14 062	300	－	－	－	－	13 818
220 〃 ～ 230 〃	31 130	13 715	200	－	－	－	－	8 201
230 〃 ～ 240 〃	74 828	15 203	450	－	－	1 385	50	20 042
240 〃 ～ 250 〃	－	－	－	－	－	－	－	－
250 〃 ～ 260 〃	9 055	4 700	50	－	－	－	－	2 815
260 〃 ～ 270 〃	－	－	－	－	－	－	－	－
270 〃 ～ 280 〃	7 824	1 435	50	－	－	－	－	2 791
280 〃 ～ 290 〃	－	－	－	－	－	－	－	－
290 〃 ～ 300 〃	184 433	34 085	750	－	－	－	－	53 106
300 〃 ～ 350 〃	148 304	36 066	700	－	－	－	－	42 165
350 〃 ～ 400 〃	86 843	17 930	300	－	－	－	－	23 913
400 〃 ～ 450 〃	－	－	－	－	－	－	－	－
450 〃 ～ 500 〃	61 873	8 665	200	－	－	－	－	12 553
500 〃 ～ 600 〃	58 393	11 445	150	－	－	－	－	18 039
600 〃 ～ 700 〃	－	－	－	－	－	－	－	－
700 〃 ～ 800 〃	－	－	－	－	－	－	－	－
800 〃 ～ 900 〃	－	－	－	－	－	－	－	－
900 〃 ～1000 〃	－	－	－	－	－	－	－	－
1000 〃 ～1500 〃	－	－	－	－	－	－	－	－
1500 〃 ～	－	－	－	－	－	－	－	－
不 詳	3 680 407	2 421 261	46 100	－	－	48 141	3 950	1 012 457

賦課状況（市町村） — 全世帯 — < 擬制世帯を除く >（続き）

（再掲） 5割軽減世帯

後期高齢者支援金分					介護納付金分					
保険料(税) 軽減額	賦課限度額 を超える額	賦課限度 額を越え る世帯数	減免等によ る 額	減 免 世帯数	保険料(税) 調定額	保険料(税) 軽減額	賦課限度額 を超える額	賦課限度 額を越え る世帯数	減免等によ る 額	減 免 世帯数
千円	千円		千円		千円	千円	千円		千円	
9 323 146	4 754	100	105 891	26 650	5 750 472	3 983 634	69	150	48 778	12 750
309 162	-	-	9 052	2 200	206 900	151 416	-	-	2 666	800
145 817	-	-	960	200	89 068	78 979	-	-	408	200
176 996	-	-	1 104	350	103 027	91 298	-	-	379	200
1 155 238	4 754	100	4 372	3 300	705 410	602 904	-	-	1 704	1 500
1 529 337	-	-	9 702	4 150	1 033 275	804 177	-	-	2 802	1 650
1 860 295	-	-	16 441	5 250	1 127 109	810 228	-	-	7 188	3 050
1 179 252	-	-	11 399	2 200	500 361	340 659	-	-	7 692	1 250
922 915	-	-	12 673	2 450	532 217	343 534	-	-	6 634	800
462 883	-	-	3 799	700	260 083	166 216	-	-	614	400
410 337	-	-	10 392	2 200	257 164	146 968	-	-	3 383	1 100
302 350	-	-	4 322	800	216 601	116 740	-	-	1 090	400
147 814	-	-	3 633	600	117 710	55 000	-	-	2 702	500
131 598	-	-	2 493	450	107 009	44 857	-	-	766	450
51 444	-	-	-	-	33 205	14 080	-	-	-	-
31 886	-	-	-	-	18 965	6 697	-	-	-	-
36 914	-	-	62	50	20 636	11 814	-	-	-	-
22 285	-	-	-	-	21 887	10 435	-	-	-	-
11 509	-	-	-	-	6 863	3 184	-	-	-	-
3 857	-	-	-	-	7 895	2 578	-	-	-	-
27 192	-	-	10 050	400	41 733	18 944	-	-	9 593	400
6 210	-	-	-	-	4 098	2 595	-	-	-	-
3 932	-	-	-	-	4 370	1 045	-	-	-	-
2 930	-	-	-	-	2 683	885	-	-	-	-
3 815	-	-	445	50	5 004	1 170	-	-	211	50
-	-	-	-	-	-	-	-	-	-	-
850	-	-	-	-	1 007	495	-	-	-	-
-	-	-	-	-	-	-	-	-	-	-
455	-	-	-	-	-	-	-	-	-	-
-	-	-	-	-	-	-	-	-	-	-
10 000	-	-	-	-	14 254	6 251	-	-	-	-
10 199	-	-	-	-	23 564	4 986	-	-	-	-
4 365	-	-	-	-	12 679	2 143	-	-	-	-
-	-	-	-	-	-	-	-	-	-	-
2 033	-	-	-	-	16 220	2 510	69	150	-	-
3 323	-	-	-	-	6 310	1 535	-	-	-	-
-	-	-	-	-	-	-	-	-	-	-
-	-	-	-	-	-	-	-	-	-	-
-	-	-	-	-	-	-	-	-	-	-
-	-	-	-	-	-	-	-	-	-	-
-	-	-	-	-	-	-	-	-	-	-
665 116	-	-	14 046	3 500	460 065	290 728	-	-	3 610	800

第1表－4－4 世帯の所得階級別、保険料（税）

所得階級別	世帯数	被保険者数	所得総額	年金収入額	分離譲渡所得金額	分離譲渡所得のある世帯数
総数	5 112 700	7 417 000	千円 356 971 504	千円 1 954 192 787	千円 254 348	2 350
(再掲)特例対象被保険者のいる世帯	32 050	50 950	8 212 735	3 881 184	－	－
所得なし	3 518 900	4 751 600	－	932 023 321	22 640	100
～ 30万円未満	1 106 400	1 738 250	170 121 257	636 129 779	187 357	2 100
30万円以上～ 40 〃	241 550	397 600	79 347 541	210 658 847	44 351	150
40 〃 ～ 50 〃	76 550	116 400	33 630 197	142 848 122	－	－
50 〃 ～ 60 〃	8 550	16 850	4 627 346	12 170 164	－	－
60 〃 ～ 70 〃	4 100	10 100	2 587 069	4 119 737	－	－
70 〃 ～ 80 〃	2 550	5 450	1 908 797	1 521 749	－	－
80 〃 ～ 90 〃	2 850	6 300	2 404 203	2 233 682	－	－
90 〃 ～ 100 〃	2 650	6 150	2 505 316	862 141	－	－
100 〃 ～ 110 〃	3 850	8 700	4 088 563	1 110 596	－	－
110 〃 ～ 120 〃	1 650	3 800	1 894 706	1 159 681	－	－
120 〃 ～ 130 〃	2 200	4 650	2 743 621	883 315	－	－
130 〃 ～ 140 〃	2 600	6 700	3 484 476	381 274	－	－
140 〃 ～ 150 〃	1 600	4 250	2 312 382	848 653	－	－
150 〃 ～ 160 〃	2 100	4 900	3 181 590	565 713	－	－
160 〃 ～ 170 〃	1 250	3 000	2 050 573	519 808	－	－
170 〃 ～ 180 〃	1 500	3 700	2 638 824	658 285	－	－
180 〃 ～ 190 〃	1 550	3 600	2 880 927	719 013	－	－
190 〃 ～ 200 〃	1 900	6 050	3 687 884	150 227	－	－
200 〃 ～ 210 〃	1 850	6 600	3 780 269	785 016	－	－
210 〃 ～ 220 〃	250	700	539 360	39 445	－	－
220 〃 ～ 230 〃	450	1 200	1 009 505	372 470	－	－
230 〃 ～ 240 〃	550	1 550	1 290 940	172 846	－	－
240 〃 ～ 250 〃	650	2 250	1 582 603	330 298	－	－
250 〃 ～ 260 〃	－	－	－	－	－	－
260 〃 ～ 270 〃	300	1 000	797 579	199 469	－	－
270 〃 ～ 280 〃	200	800	547 851	－	－	－
280 〃 ～ 290 〃	200	400	567 933	131 822	－	－
290 〃 ～ 300 〃	100	300	298 640	170 340	－	－
300 〃 ～ 350 〃	1 750	6 250	5 893 429	1 154 575	－	－
350 〃 ～ 400 〃	200	800	757 642	39 605	－	－
400 〃 ～ 450 〃	350	1 900	1 497 209	313 684	－	－
450 〃 ～ 500 〃	250	1 000	1 201 910	302 963	－	－
500 〃 ～ 600 〃	650	2 000	3 477 401	105 190	－	－
600 〃 ～ 700 〃	800	1 600	5 513 562	481 958	－	－
700 〃 ～ 800 〃	100	100	771 000	－	－	－
800 〃 ～ 900 〃	100	300	828 000	－	－	－
900 〃 ～ 1000 〃	－	－	－	－	－	－
1000 〃 ～ 1500 〃	50	150	521 400	29 000	－	－
1500 〃 ～	－	－	－	－	－	－
不詳	119 600	290 050	－	－	－	－

注) 1. 特例対象被保険者の所得は30／100軽減後の額を集計している。

2. 「(再掲) 特例対象被保険者がいる世帯」の各項目は特例対象の国保被保険者がいる世帯単位で集計しているため、特例対象被保険者

賦課状況（市町村） — 全世帯 — < 擬制世帯を除く >

（再掲） 7割軽減世帯

旧ただし書 方式による 課税標準額	固定資産 税額	固定資産 税のある 世帯数	短期被保険者証等交付世帯数		保険料（税）賦課経過措置適用世帯数				
			短期被保 険者証	資格証明書	旧国保 被保険者 合算軽減	平等割半額	旧国保被保険者 合算軽減 かつ平等割半額	被扶養者で あった者に 対する緩和措置	その他
千円	千円								
63 215 378	51 792 474	787 900	313 650	49 100	60 750	34 300	83 250	700	250
571 914	215 260	3 450	2 300	50	—	—	350	—	—
—	30 093 768	468 950	203 700	32 500	36 200	23 250	53 550	200	100
—	14 302 688	221 350	77 800	12 350	16 700	8 100	20 200	500	50
2 132 261	2 774 233	47 400	15 800	1 300	3 550	1 800	4 100	—	—
7 728 410	1 354 948	20 900	1 850	50	300	700	3 600	—	—
1 170 069	368 082	3 350	600	—	150	—	—	—	—
613 018	130 056	950	—	—	200	—	—	—	—
879 757	82 285	1 000	—	—	100	—	100	—	—
1 233 397	85 565	800	100	—	50	—	—	—	—
1 601 939	17 465	300	—	—	200	—	—	—	—
2 798 259	98 557	1 100	400	—	200	100	50	—	—
1 105 744	70 210	650	200	—	100	—	—	—	—
1 871 090	35 600	550	—	—	50	—	—	—	—
2 222 595	83 630	150	—	—	—	100	—	—	—
1 735 328	8 245	100	400	—	—	100	—	—	—
2 375 508	66 355	550	100	—	—	—	—	—	—
1 510 393	29 670	150	—	—	—	—	50	—	—
2 044 824	41 525	400	—	—	50	—	50	—	—
2 300 235	40 674	350	—	—	—	—	—	—	—
3 027 340	173 135	150	400	—	—	—	—	—	—
3 084 107	27 200	300	—	—	—	—	—	—	—
456 860	3 850	100	—	—	—	—	—	—	—
828 760	27 030	100	—	—	—	—	—	—	—
1 060 940	3 809	100	—	—	100	—	—	—	—
1 286 432	17 665	350	—	—	—	—	—	—	—
—	—	—	—	—	—	—	—	—	—
607 202	8 903	200	—	—	—	—	—	—	—
466 640	38 700	200	100	—	—	—	—	—	—
468 933	5 720	100	—	—	—	—	—	—	—
265 640	—	—	—	—	100	—	—	—	—
5 156 163	71 268	550	—	—	100	—	—	—	—
642 142	213 740	100	—	—	—	—	—	—	—
1 183 709	289 606	350	—	—	—	—	—	—	—
1 038 320	19 190	100	—	—	—	—	—	—	—
—	—	—	—	—	—	—	—	—	—
3 213 401	8 420	100	—	—	—	—	—	—	—
5 117 562	—	—	—	—	—	—	—	—	—
738 000	—	—	—	—	—	—	—	—	—
762 000	—	—	—	—	—	—	—	—	—
—	—	—	—	—	—	—	—	—	—
488 400	—	—	—	—	—	—	—	—	—
—	—	—	—	—	—	—	—	—	—
—	1 200 682	16 100	12 200	2 900	2 600	150	1 550	—	100

ではない被保険者に係る数値も含まれる。

第 1 表－ 4 － 4 世帯の所得階級別、保険料（税）

所得階級別	医療給付費分							保険料(税) 調定額
	保険料(税) 調定額	保険料(税) 軽減額	軽減 世帯数	賦課限度額 を超える額	賦課限度 額を超える 世帯数	減免等によ る額	減 免 世帯数	
総 数	千円 97 343 814	千円 186 970 587	5 112 700	千円 86 214	400	千円 628 627	115 100	千円 26 932 503
(再掲) 特例対象被保険者のいる世帯	622 160	1 269 119	32 050	－	－	2 760	350	168 900
所得なし	60 536 910	123 130 571	3 518 900	－	－	411 311	83 600	16 671 690
～ 30万円未満	21 644 426	42 262 797	1 106 400	9 576	100	119 171	22 600	5 980 177
30万円以上～ 40 〃	4 969 653	9 637 825	241 550	－	－	24 789	3 800	1 375 017
40 〃 ～ 50 〃	2 076 499	2 856 164	76 550	－	－	11 490	1 800	586 727
50 〃 ～ 60 〃	313 701	385 334	8 550	－	－	2 367	250	90 880
60 〃 ～ 70 〃	162 176	211 064	4 100	－	－	－	－	45 258
70 〃 ～ 80 〃	128 025	121 505	2 550	－	－	5 506	400	39 599
80 〃 ～ 90 〃	150 080	135 214	2 850	－	－	－	－	47 529
90 〃 ～ 100 〃	155 820	134 484	2 650	－	－	－	－	45 432
100 〃 ～ 110 〃	292 701	195 853	3 850	－	－	－	－	84 020
110 〃 ～ 120 〃	136 089	88 015	1 650	－	－	990	50	33 742
120 〃 ～ 130 〃	189 794	102 910	2 200	－	－	－	－	55 083
130 〃 ～ 140 〃	230 020	141 844	2 600	－	－	－	－	70 452
140 〃 ～ 150 〃	129 828	91 666	1 600	－	－	36 394	400	35 786
150 〃 ～ 160 〃	248 051	120 285	2 100	－	－	－	－	68 400
160 〃 ～ 170 〃	121 303	62 453	1 250	－	－	－	－	34 386
170 〃 ～ 180 〃	164 163	76 326	1 500	－	－	－	－	51 790
180 〃 ～ 190 〃	197 717	72 482	1 550	－	－	2 719	500	65 126
190 〃 ～ 200 〃	251 382	114 457	1 900	－	－	－	－	72 003
200 〃 ～ 210 〃	292 751	129 391	1 850	－	－	－	－	82 396
210 〃 ～ 220 〃	35 659	15 645	250	－	－	－	－	10 784
220 〃 ～ 230 〃	68 724	21 587	450	－	－	－	－	24 039
230 〃 ～ 240 〃	78 164	31 728	550	－	－	－	－	21 307
240 〃 ～ 250 〃	98 896	43 980	650	－	－	－	－	28 724
250 〃 ～ 260 〃	－	－	－	－	－	－	－	－
260 〃 ～ 270 〃	43 151	17 983	300	－	－	－	－	10 737
270 〃 ～ 280 〃	40 479	16 625	200	－	－	－	－	10 366
280 〃 ～ 290 〃	42 351	10 479	200	－	－	－	－	12 873
290 〃 ～ 300 〃	23 030	5 348	100	－	－	－	－	7 820
300 〃 ～ 350 〃	416 825	127 543	1 750	－	－	－	－	110 074
350 〃 ～ 400 〃	65 901	15 477	200	34 473	50	－	－	19 208
400 〃 ～ 450 〃	110 616	38 684	350	－	－	－	－	38 367
450 〃 ～ 500 〃	78 366	15 531	250	－	－	－	－	22 261
500 〃 ～ 600 〃	174 976	38 920	650	－	－	－	－	63 745
600 〃 ～ 700 〃	369 184	34 944	800	－	－	－	－	104 000
700 〃 ～ 800 〃	47 000	3 150	100	5 272	100	－	－	12 000
800 〃 ～ 900 〃	50 000	5 803	100	13 447	100	－	－	13 000
900 〃 ～ 1000 〃	－	－	－	－	－	－	－	－
1000 〃 ～ 1500 〃	25 000	3 640	50	23 446	50	－	－	6 500
1500 〃 ～	－	－	－	－	－	－	－	－
不 詳	3 184 405	6 452 883	119 600	－	－	13 892	1 700	881 204

賦課状況（市町村） ー全世帯ー <擬制世帯を除く>（続き）

（再掲） 7割軽減世帯

後期高齢者支援金分					介護納付金分					
保険料(税) 軽減額	賦課限度額 を超える額	賦課限度 額を越え る世帯数	減免等によ る 額	減 免 世帯数	保険料(税) 調定額	保険料(税) 軽減額	賦課限度額 を超える額	賦課限度 額を越え る世帯数	減免等によ る 額	減 免 世帯数
千円	千円		千円		千円	千円	千円		千円	
52 677 829	33 788	1 850	169 585	92 700	11 090 196	22 402 404	35 584	750	50 957	36 200
353 097	-	-	784	350	114 890	235 877	-	-	235	200
34 603 520	2 016	150	110 873	66 200	7 050 306	14 843 781	2 899	100	37 051	25 650
11 982 268	5 799	100	30 334	18 150	2 598 572	5 355 295	-	-	9 935	7 900
2 720 075	-	-	6 928	3 400	501 456	1 063 800	-	-	1 659	1 150
817 406	-	-	3 481	1 650	47 026	83 033	-	-	291	300
114 297	-	-	698	250	30 108	38 777	-	-	255	100
60 517	-	-	-	-	19 562	25 759	-	-	-	-
37 011	-	-	1 826	400	15 434	17 281	-	-	-	-
40 911	-	-	-	-	17 498	15 488	-	-	-	-
39 444	-	-	-	-	19 568	15 702	-	-	-	-
54 852	-	-	-	-	35 658	27 092	-	-	-	-
23 716	-	-	321	50	11 838	8 152	-	-	90	50
30 338	-	-	-	-	12 194	9 456	-	-	-	-
42 610	-	-	-	-	18 947	20 271	-	-	-	-
24 989	-	-	9 646	400	14 661	14 817	-	-	-	-
30 437	-	-	-	-	43 472	18 163	-	-	-	-
17 144	-	-	-	-	7 983	4 354	-	-	-	-
21 525	-	-	-	-	12 312	6 356	-	-	-	-
23 194	-	-	893	500	18 832	10 469	-	-	264	100
33 273	-	-	-	-	22 529	8 640	2 972	50	-	-
37 495	-	-	-	-	32 353	13 739	-	-	-	-
4 456	-	-	-	-	5 762	3 374	-	-	-	-
7 596	-	-	-	-	11 318	2 378	-	-	-	-
8 417	-	-	-	-	5 900	3 217	-	-	-	-
12 594	-	-	-	-	5 643	1 480	-	-	-	-
-	-	-	-	-	-	-	-	-	-	-
5 383	-	-	-	-	1 222	210	-	-	-	-
5 600	-	-	-	-	2 736	1 792	-	-	-	-
3 087	-	-	-	-	8 723	1 953	-	-	-	-
1 715	-	-	-	-	360	840	-	-	-	-
32 851	-	-	-	-	23 217	10 916	-	-	-	-
4 361	7 525	50	-	-	7 397	1 537	16 811	50	-	-
10 260	1 537	200	-	-	18 458	4 989	-	-	-	-
4 795	-	-	-	-	-	-	-	-	-	-
13 762	3 266	300	-	-	34 323	4 799	2 925	300	-	-
9 744	2 011	800	-	-	31 672	6 720	-	-	-	-
910	3 150	100	-	-	10 000	868	2 918	100	-	-
1 477	2 873	100	-	-	10 000	1 365	5 063	100	-	-
-	-	-	-	-	-	-	-	-	-	-
910	5 612	50	-	-	5 000	847	1 996	50	-	-
-	-	-	-	-	-	-	-	-	-	-
1 794 891	-	-	4 584	1 700	378 156	754 698	-	-	1 412	950

第1表－5 世帯の所得階級別、保険料（税）

所得階級別	世帯数	被保険者数	所得総額	年金収入額	分離譲渡所得金額	分離譲渡所得のある世帯数
総数	16 169 250	29 770 650	千円 23 387 826 587	千円 14 132 244 630	千円 675 867 585	72 350
(再掲)特例対象被保険者のいる世帯	178 000	338 450	167 505 721	38 621 745	4 018 989	500
所得なし	3 654 800	4 937 150	－	929 643 398	22 640	100
～ 30万円未満	1 089 200	1 726 500	168 084 220	608 268 875	182 062	2 050
30万円以上～ 40 〃	477 800	801 350	164 811 173	275 348 782	79 315	250
40 〃 ～ 50 〃	379 550	623 500	170 357 957	256 865 659	155 021	400
50 〃 ～ 60 〃	399 350	677 500	219 213 892	297 111 528	520 644	1 000
60 〃 ～ 70 〃	366 200	612 950	237 591 283	325 028 619	487 325	400
70 〃 ～ 80 〃	367 750	623 150	275 796 655	355 279 498	179 250	350
80 〃 ～ 90 〃	371 150	636 150	315 264 806	394 087 787	1 276 656	400
90 〃 ～ 100 〃	388 450	677 750	369 516 138	461 696 835	437 850	950
100 〃 ～ 110 〃	444 950	774 050	467 970 322	486 070 605	294 057	400
110 〃 ～ 120 〃	407 400	727 400	468 367 485	550 721 818	337 040	550
120 〃 ～ 130 〃	417 150	749 250	521 165 202	582 392 694	76 684	400
130 〃 ～ 140 〃	392 450	721 750	529 696 761	544 246 011	103 462	800
140 〃 ～ 150 〃	379 000	694 800	549 094 484	589 973 865	596 342	650
150 〃 ～ 160 〃	388 300	746 200	599 904 797	567 716 798	669 472	1 550
160 〃 ～ 170 〃	330 700	626 450	545 450 253	523 462 328	474 084	850
170 〃 ～ 180 〃	320 350	619 300	560 232 706	503 569 830	498 832	700
180 〃 ～ 190 〃	288 500	579 000	533 551 758	448 441 403	3 226 205	850
190 〃 ～ 200 〃	295 550	606 550	575 406 024	407 566 682	843 516	600
200 〃 ～ 210 〃	246 200	515 250	504 608 788	361 908 072	161 133	300
210 〃 ～ 220 〃	220 900	466 100	474 571 498	324 923 072	650 988	500
220 〃 ～ 230 〃	219 250	473 900	493 276 740	303 269 477	421 671	850
230 〃 ～ 240 〃	209 900	441 300	492 898 210	276 534 283	717 416	1 050
240 〃 ～ 250 〃	179 950	393 400	440 459 061	276 150 237	375 775	400
250 〃 ～ 260 〃	163 850	358 500	417 668 038	249 029 692	1 065 973	1 050
260 〃 ～ 270 〃	158 150	366 850	418 652 035	221 102 211	137 715	200
270 〃 ～ 280 〃	144 800	330 550	398 122 919	219 899 124	587 728	700
280 〃 ～ 290 〃	142 800	330 650	406 551 519	200 976 294	816 700	500
290 〃 ～ 300 〃	124 750	295 800	367 647 514	188 509 298	1 854 246	1 450
300 〃 ～ 350 〃	476 650	1 121 300	1 540 088 156	727 311 082	4 656 883	2 700
350 〃 ～ 400 〃	309 650	779 350	1 157 206 840	433 655 369	6 014 732	3 850
400 〃 ～ 450 〃	223 450	574 000	945 797 318	290 360 237	5 469 839	3 250
450 〃 ～ 500 〃	164 550	452 600	778 534 912	218 338 469	2 911 485	1 550
500 〃 ～ 600 〃	204 150	542 000	1 114 918 532	241 791 959	14 948 356	4 350
600 〃 ～ 700 〃	118 150	326 800	764 704 958	120 405 036	18 515 036	4 800
700 〃 ～ 800 〃	84 050	237 250	628 953 960	93 748 509	13 978 954	3 400
800 〃 ～ 900 〃	53 850	163 000	455 963 803	54 837 955	8 301 341	1 200
900 〃 ～1000 〃	42 650	133 800	405 334 231	35 971 040	11 974 657	1 950
1000 〃 ～1500 〃	106 350	326 200	1 280 959 257	92 762 227	64 192 362	8 300
1500 〃 ～	92 950	271 800	2 629 432 382	93 267 974	507 654 135	16 750
不詳	1 323 650	2 709 500	－	－	－	－

注) 1. 特例対象被保険者の所得は30/100軽減後の額を集計している。

2. 「(再掲) 特例対象被保険者がいる世帯」の各項目は特例対象の国保被保険者がいる世帯単位で集計しているため、特例対象被保険者

賦課状況（市町村） — 一般世帯 — < 擬制世帯を除く >

旧ただし書 方式による 課税標準額	固定資産 税額	固定資産 税のある 世帯数	短期被保険者証等交付世帯数		保険料（税）賦課経過措置適用世帯数				
			短期被保 険者証	資格証明書	旧国保 被保険者 合算軽減	平等割半額	旧国保被保険者 合算軽減 かつ平等割半額	被扶養者で あった者に 対する緩和措置	その他
千円	千円								
18 992 940 264	393 924 017	3 442 900	1 204 650	285 900	179 550	168 750	140 250	2 900	350
98 879 132	1 737 866	25 050	8 800	250	1 150	300	700	—	—
—	30 667 077	471 150	233 300	42 550	40 600	27 350	54 350	300	100
—	14 354 483	216 600	78 050	12 050	17 800	8 650	19 550	500	50
9 389 612	6 155 559	91 400	37 800	5 600	9 800	3 850	8 000	—	—
42 338 338	5 805 291	77 600	25 100	5 150	6 100	2 200	11 050	—	—
81 770 115	6 012 050	88 400	31 200	4 900	10 900	1 450	9 550	—	—
108 640 419	5 850 138	85 900	24 800	4 500	7 750	2 800	8 000	100	—
144 586 876	6 314 717	93 050	24 600	5 600	12 500	1 700	6 650	—	—
180 251 793	6 771 856	93 050	28 200	3 700	7 950	1 700	5 650	100	—
229 676 902	6 927 422	99 400	26 100	4 550	8 250	2 550	7 050	100	—
307 199 389	8 163 351	102 650	32 700	5 750	11 000	5 000	4 400	50	100
317 198 071	7 554 528	108 950	24 150	5 300	7 350	6 250	3 400	100	—
367 241 446	8 177 211	105 450	29 750	3 200	9 200	7 900	150	250	—
380 482 582	6 945 324	101 000	32 500	6 550	6 850	8 550	450	—	—
404 249 210	7 531 766	98 550	26 650	6 000	4 700	8 650	—	—	—
450 820 589	8 317 116	102 400	28 000	4 700	4 250	6 400	—	—	—
416 085 396	6 763 052	85 600	20 400	3 950	2 750	8 500	50	—	—
432 810 367	7 446 731	81 700	20 650	3 600	1 000	6 250	250	—	—
415 505 348	6 501 658	76 850	16 700	3 750	500	4 400	—	500	—
453 841 869	6 383 740	70 950	21 100	6 250	550	5 550	150	—	—
400 789 516	6 252 956	65 900	19 550	3 800	900	3 900	—	—	—
380 772 334	5 497 074	59 300	15 150	2 500	400	3 650	—	100	—
397 749 870	5 316 903	55 500	15 100	4 300	200	2 650	—	—	—
400 800 565	5 931 806	56 900	16 750	2 850	400	3 100	—	—	—
360 183 871	4 039 728	44 400	8 100	3 300	150	1 350	—	—	—
343 949 080	4 683 930	43 950	10 150	1 850	200	2 950	—	—	—
344 636 183	3 870 812	40 050	10 750	2 500	150	1 500	—	—	—
330 588 047	4 370 053	42 600	11 300	1 400	—	1 100	—	50	—
339 140 780	4 535 853	37 300	10 650	2 300	100	2 300	—	—	—
308 062 212	3 665 790	33 800	6 000	1 100	100	1 100	—	—	—
1 305 582 174	15 270 242	138 650	26 750	6 850	300	5 200	—	—	—
997 702 250	12 704 678	93 550	16 300	2 900	50	2 450	—	—	—
824 409 388	9 703 800	65 450	11 300	2 400	100	2 450	—	—	—
685 301 036	9 329 770	48 300	7 800	1 050	150	2 100	—	—	—
994 825 995	12 701 241	66 850	5 450	1 800	300	2 100	—	—	—
691 389 888	8 705 763	39 050	4 550	700	—	1 350	—	—	—
577 066 486	6 703 892	25 900	2 200	200	—	150	—	—	—
419 844 520	25 680 883	15 900	400	100	—	200	—	—	—
374 867 559	8 476 006	14 900	650	—	—	400	—	—	—
1 208 857 405	18 901 125	31 500	1 200	—	—	950	—	—	—
2 564 332 782	34 672 667	25 350	250	50	—	1 000	—	—	—
—	20 265 974	147 150	242 550	106 300	6 250	7 100	1 550	750	100

ではない被保険者に係る数値も含まれる。

第1表－5 世帯の所得階級別、保険料（税）

所得階級別	医療給付費分							保険料(税) 調定額
	保険料(税) 調定額	保険料(税) 軽減額	軽減 世帯数	賦課限度額 を超える額	賦課限度 額を超える 世帯数	減免等によ る額	減 免 世帯数	
総 数	千円 1 898 872 506	千円 232 666 527	7 380 550	千円 243 163 604	493 550	千円 8 837 553	348 950	千円 538 340 199
(再掲)特例対象被保険者のいる世帯	14 375 910	2 856 132	108 650	93 714	600	155 979	10 400	4 130 622
所得なし	69 229 649	121 274 101	3 486 700	1 225	150	446 695	84 850	19 143 538
～ 30万円未満	23 185 463	40 170 200	1 062 000	10 038	350	128 579	23 200	6 418 634
30万円以上～ 40 "	15 673 011	14 007 760	446 950	5 070	100	57 645	11 000	4 400 325
40 " ～ 50 "	16 548 538	8 856 836	349 850	3 144	300	85 828	11 500	4 695 064
50 " ～ 60 "	21 720 644	7 861 762	352 350	3 102	400	135 900	14 050	6 177 625
60 " ～ 70 "	23 232 542	6 084 354	305 850	1 671	50	164 682	10 850	6 615 840
70 " ～ 80 "	27 245 292	4 705 814	217 750	－	－	183 146	10 500	7 779 643
80 " ～ 90 "	30 725 991	3 638 040	192 600	－	－	168 905	11 350	8 792 864
90 " ～ 100 "	35 553 666	3 696 947	191 900	2 615	100	341 841	16 450	10 132 886
100 " ～ 110 "	44 468 792	3 309 465	171 550	17 174	250	273 372	14 350	12 718 071
110 " ～ 120 "	44 089 789	2 528 501	139 250	13 465	150	188 107	9 100	12 673 681
120 " ～ 130 "	48 280 045	1 569 571	65 700	19 256	300	362 624	13 850	13 866 451
130 " ～ 140 "	48 995 372	1 188 137	53 000	13 372	50	322 783	9 350	14 094 777
140 " ～ 150 "	50 437 544	720 390	29 400	17 061	200	360 621	9 300	14 460 084
150 " ～ 160 "	54 571 463	835 463	31 650	9 496	400	273 260	7 650	15 697 147
160 " ～ 170 "	48 491 907	559 039	19 850	2 972	150	331 500	9 200	13 983 719
170 " ～ 180 "	49 185 393	364 869	12 800	－	－	212 320	5 500	14 200 417
180 " ～ 190 "	46 717 005	251 133	8 200	48 648	550	196 178	7 350	13 531 049
190 " ～ 200 "	49 289 081	394 659	10 000	2 491	100	307 979	8 900	14 296 050
200 " ～ 210 "	43 466 415	276 522	6 700	88 006	350	370 104	6 250	12 519 786
210 " ～ 220 "	40 155 575	92 164	2 950	80 575	350	306 187	5 000	11 540 530
220 " ～ 230 "	40 975 138	109 671	3 250	20 397	650	248 413	3 350	11 837 866
230 " ～ 240 "	40 508 719	104 121	3 050	193 508	1 500	77 846	1 350	11 839 852
240 " ～ 250 "	36 053 991	74 590	1 700	27 499	750	219 846	2 050	10 458 210
250 " ～ 260 "	34 104 709	14 334	350	6 716	150	167 662	1 650	9 944 264
260 " ～ 270 "	34 267 936	22 443	450	20 950	250	70 674	800	9 907 567
270 " ～ 280 "	32 128 401	30 189	850	10 903	250	231 934	3 050	9 330 445
280 " ～ 290 "	32 859 688	21 160	500	116 861	1 000	206 913	1 950	9 531 673
290 " ～ 300 "	29 662 799	27 896	750	－	－	209 303	2 450	8 645 039
300 " ～ 350 "	121 047 575	176 666	3 000	245 438	2 350	375 716	3 850	34 906 146
350 " ～ 400 "	89 312 378	39 230	900	305 735	3 300	410 790	2 650	25 810 359
400 " ～ 450 "	71 293 014	40 103	450	630 053	6 400	193 624	2 750	20 484 827
450 " ～ 500 "	57 743 851	27 708	650	757 442	9 150	162 164	1 300	16 508 672
500 " ～ 600 "	80 866 716	60 797	1 250	2 974 747	41 150	183 035	1 850	22 471 573
600 " ～ 700 "	52 441 249	34 944	800	4 943 367	51 900	16 676	850	14 167 995
700 " ～ 800 "	39 337 484	3 150	100	7 703 434	59 750	94 819	650	10 402 365
800 " ～ 900 "	25 893 904	5 803	100	8 643 727	45 600	－	－	6 774 069
900 " ～1000 "	20 714 542	－	－	10 385 144	38 300	－	－	5 380 553
1000 " ～1500 "	51 513 405	2 800	50	44 316 156	102 350	55 260	200	13 358 676
1500 " ～	45 275 648	－	－	139 669 473	91 350	42 733	700	11 754 736
不 詳	131 608 181	9 485 197	205 350	21 852 674	33 100	651 889	17 950	37 087 134

賦課状況（市町村） — 一般世帯 — < 擬制世帯を除く > （続き）

後期高齢者支援金分					介護納付金分					
保険料(税) 軽減額	賦課限度額 を超える額	賦課限度 額を越え る世帯数	減免等によ る 額	減 免 世帯数	保険料(税) 調定額	保険料(税) 軽減額	賦課限度額 を超える額	賦課限度 額を越え る世帯数	減免等によ る 額	減 免 世帯数
千円	千円		千円		千円	千円	千円		千円	
65 818 506	76 963 447	627 050	2 442 183	316 250	205 901 909	26 041 719	33 541 523	365 750	948 497	130 400
809 297	71 396	1 300	41 421	9 200	2 469 718	462 735	77 168	1 050	20 319	5 000
34 091 201	2 722	300	120 353	67 450	7 988 805	14 055 597	3 177	150	36 578	25 350
11 393 681	7 432	600	31 928	18 350	2 596 665	4 576 544	12	150	9 047	7 000
3 972 400	4 754	100	16 085	9 200	2 012 454	1 611 756	—	—	4 541	3 400
2 530 912	86	200	23 954	9 850	2 097 657	897 115	258	50	9 823	3 850
2 253 034	989	400	36 451	11 600	2 512 101	875 256	—	—	13 906	5 000
1 750 093	96	100	44 674	10 500	2 573 897	583 767	113	50	23 867	4 600
1 371 449	—	—	52 884	10 450	2 673 596	440 867	18	50	28 321	4 450
1 060 342	580	100	48 124	11 200	3 151 233	344 654	1 207	450	12 172	3 700
1 056 272	669	200	99 762	16 450	3 301 206	358 089	5 063	200	29 448	4 750
950 976	10 402	700	105 197	14 000	4 377 209	291 657	1 786	100	46 658	7 350
722 583	5 622	300	50 425	9 100	3 920 649	191 695	—	—	15 875	3 700
448 235	9 352	300	96 404	13 550	3 985 501	168 378	11 680	200	41 478	7 500
346 926	2 828	150	96 505	9 350	4 312 918	132 972	1 273	100	50 525	3 750
205 918	5 562	200	91 010	8 850	4 133 291	70 442	3 345	200	48 932	5 250
236 249	1 284	200	74 860	7 650	4 749 699	87 986	1 021	250	27 438	2 950
161 184	13 141	450	91 797	9 100	4 141 167	63 628	—	—	10 771	3 400
106 613	2 418	50	57 204	5 500	4 340 516	33 529	—	—	38 198	3 450
74 601	18 319	500	53 595	7 200	4 040 576	27 477	17 378	450	7 552	2 100
115 921	4 608	500	81 196	8 750	4 818 124	45 396	5 049	200	26 936	5 300
79 835	5 120	800	104 642	6 250	4 072 360	27 028	4 058	350	20 539	3 250
27 752	21 091	400	85 221	5 000	3 872 283	9 066	2 168	400	57 301	2 900
33 332	3 265	200	70 134	3 350	3 957 465	9 181	2 275	200	47 869	2 050
33 842	58 763	1 750	23 344	1 450	4 246 930	9 341	48 484	650	11 770	650
20 965	9 446	900	57 244	2 050	3 765 267	3 983	6 855	150	33 824	1 000
3 467	6 989	800	42 369	1 600	3 353 315	1 587	2 268	250	17 010	400
6 803	10 204	600	18 254	800	3 547 121	770	3 307	250	14 287	350
10 082	8 446	800	61 892	3 050	3 430 104	3 370	1 133	350	8 458	1 200
6 181	15 674	1 050	53 844	1 950	3 471 418	3 423	7 117	250	32 933	1 200
8 235	28 843	1 300	60 144	2 450	3 229 725	3 552	3 740	350	5 431	350
46 675	134 177	6 700	110 110	3 850	13 057 391	17 044	50 660	5 350	34 427	1 300
10 510	203 973	12 900	106 571	2 650	10 703 726	4 677	174 318	13 950	42 632	900
10 831	335 823	19 500	52 620	2 750	8 943 942	4 989	301 309	17 600	32 788	750
8 124	682 652	30 400	46 022	1 100	7 049 604	3 122	337 500	19 550	24 558	400
20 357	1 802 140	75 450	48 184	1 750	10 101 950	7 708	1 106 478	47 200	—	—
9 744	2 652 238	74 400	5 340	850	6 215 730	6 720	1 421 544	36 400	1 390	250
910	3 445 378	69 800	27 423	650	5 080 877	868	1 776 093	36 500	17 901	250
1 477	3 128 961	48 200	—	—	3 304 345	1 365	1 359 003	25 550	—	—
—	3 414 460	40 100	—	—	2 763 482	—	1 593 565	21 900	—	—
700	13 847 934	101 450	14 260	200	6 372 323	518	5 953 617	55 650	—	—
—	40 404 227	91 650	7 600	700	5 732 143	—	16 320 854	53 450	1 366	200
2 630 095	6 652 777	42 550	174 554	15 700	17 903 146	1 066 601	3 013 802	26 850	61 949	6 150

第1表－6 世帯の所得階級別、保険料（税）

所得階級別	世帯数	被保険者数	所得総額	年金収入額	分離譲渡 所得金額	分離譲渡所得 のある世帯数
総 数	1 271 400	1 864 400	千円 1 642 316 567	千円 1 567 602 168	千円 26 228 803	7 250
(再掲)特例対象被保険者のいる世帯	18 600	28 500	18 186 445	10 460 351	32 250	50
所 得 な し	158 900	183 100	－	57 932 647	－	－
～ 30万円未満	138 350	165 650	21 187 949	93 542 933	5 296	50
30万円以上～ 40 〃	50 150	62 300	17 455 300	39 470 938	260 979	100
40 〃 ～ 50 〃	46 400	62 550	20 854 382	41 036 743	－	－
50 〃 ～ 60 〃	44 750	63 950	24 505 072	43 813 109	－	－
60 〃 ～ 70 〃	54 100	73 950	35 145 413	62 025 769	－	－
70 〃 ～ 80 〃	47 950	65 850	36 013 161	56 012 019	－	－
80 〃 ～ 90 〃	47 450	64 300	40 226 562	59 672 553	－	－
90 〃 ～ 100 〃	48 300	68 150	45 845 527	67 325 743	－	－
100 〃 ～ 110 〃	49 300	74 350	51 861 236	67 142 866	331 143	250
110 〃 ～ 120 〃	42 700	62 850	49 064 234	63 053 745	－	－
120 〃 ～ 130 〃	42 850	60 250	53 553 584	62 973 366	203 865	250
130 〃 ～ 140 〃	37 000	56 600	50 009 988	59 435 286	617	100
140 〃 ～ 150 〃	38 400	58 050	55 693 329	65 669 796	－	－
150 〃 ～ 160 〃	31 300	49 200	48 444 584	51 996 446	270 054	250
160 〃 ～ 170 〃	34 600	55 200	57 015 821	57 947 608	272 542	300
170 〃 ～ 180 〃	30 100	49 550	52 553 082	51 378 831	54 531	150
180 〃 ～ 190 〃	26 450	45 200	48 911 235	46 185 627	－	－
190 〃 ～ 200 〃	25 700	42 850	50 164 045	48 606 597	62 154	200
200 〃 ～ 210 〃	21 400	36 950	44 018 880	39 016 935	－	－
210 〃 ～ 220 〃	19 850	32 000	42 665 067	37 141 398	177 507	250
220 〃 ～ 230 〃	16 650	29 600	37 481 197	32 870 918	478 110	500
230 〃 ～ 240 〃	15 000	26 300	35 242 209	30 159 170	30 434	100
240 〃 ～ 250 〃	12 550	21 250	30 722 943	24 385 398	－	－
250 〃 ～ 260 〃	11 850	20 550	30 288 067	24 207 445	573 590	650
260 〃 ～ 270 〃	12 400	21 900	32 836 084	23 512 286	35 831	100
270 〃 ～ 280 〃	10 300	17 900	28 296 930	21 053 902	－	－
280 〃 ～ 290 〃	8 650	14 750	24 650 572	17 583 425	－	－
290 〃 ～ 300 〃	7 500	12 300	22 084 765	13 966 570	22 295	100
300 〃 ～ 350 〃	30 800	55 500	99 636 661	63 328 427	604 749	550
350 〃 ～ 400 〃	21 300	38 400	79 416 389	48 229 848	648 469	400
400 〃 ～ 450 〃	12 050	21 300	51 192 185	25 566 188	355 995	300
450 〃 ～ 500 〃	7 000	12 300	33 039 315	13 559 044	199 110	50
500 〃 ～ 600 〃	9 900	19 350	53 702 296	20 949 282	1 924 889	500
600 〃 ～ 700 〃	5 650	11 350	36 197 655	10 183 462	1 566 812	500
700 〃 ～ 800 〃	3 150	8 150	23 365 238	5 181 053	－	－
800 〃 ～ 900 〃	2 500	4 300	21 162 831	5 227 446	－	－
900 〃 ～1000 〃	2 950	7 050	28 456 907	8 252 389	2 396 776	550
1000 〃 ～1500 〃	3 100	5 400	35 261 958	4 431 061	4 050 262	500
1500 〃 ～	1 800	2 900	94 093 918	3 573 899	11 702 796	550
不 詳	40 300	81 000	－	－	－	－

注) 1. 特例対象被保険者の所得は30／100軽減後の額を集計している。

2. 「(再掲) 特例対象被保険者がいる世帯」の各項目は特例対象の国保被保険者がいる世帯単位で集計しているため、特例対象被保険者

賦課状況（市町村） —退職世帯— <擬制世帯を除く>

旧ただし書 方式による 課税標準額	固定資産 税額	固定資産 税のある 世帯数	短期被保険者証等交付世帯数		保険料（税）賦課経過措置適用世帯数				
			短期被保 険者証	資格証明書	旧国保 被保険者 合算軽減	平等割半額	旧国保被保険者 合算軽減 かつ平等割半額	被扶養者で あった者に 対する緩和措置	その他
千円	千円								
1 273 625 166	29 588 021	380 150	39 800	4 050	19 900	10 800	9 200	-	-
11 399 067	273 426	4 600	250	-	200	-	-	-	-
-	2 190 711	34 500	7 050	600	3 700	1 150	2 550	-	-
-	1 467 702	29 500	5 250	1 250	4 900	1 000	2 300	-	-
1 115 389	711 370	11 350	1 400	100	1 150	50	550	-	-
5 222 813	783 174	12 700	2 200	250	1 000	100	1 050	-	-
9 196 201	733 403	11 300	1 400	-	1 350	50	650	-	-
16 553 839	835 983	14 300	750	300	750	750	700	-	-
19 660 343	1 076 551	16 150	2 150	200	850	300	600	-	-
23 614 086	735 007	13 800	1 700	50	550	50	350	-	-
29 072 745	1 078 091	15 800	1 450	200	700	300	300	-	-
34 607 732	989 138	13 500	1 550	350	950	1 150	150	-	-
33 617 018	936 890	14 600	850	50	850	500	-	-	-
38 164 095	961 337	12 750	1 200	-	750	450	-	-	-
36 498 721	924 628	12 800	950	150	1 300	500	-	-	-
41 654 248	901 304	13 800	600	100	150	750	-	-	-
36 728 266	764 712	10 450	700	-	-	100	-	-	-
43 434 818	1 071 084	13 050	1 000	150	500	600	-	-	-
40 949 350	949 747	11 500	950	-	-	600	-	-	-
38 213 756	852 124	8 400	350	-	50	150	-	-	-
40 210 283	747 292	10 250	100	-	-	-	-	-	-
35 429 242	494 853	7 550	300	-	-	400	-	-	-
34 811 325	625 645	7 700	1 100	-	-	150	-	-	-
30 512 436	713 828	7 700	350	-	-	150	-	-	-
29 058 957	630 053	5 750	700	-	-	300	-	-	-
25 852 266	429 765	4 750	50	-	-	-	-	-	-
25 394 905	409 893	5 000	100	-	-	100	-	-	-
27 610 367	374 900	3 150	100	-	-	-	-	-	-
23 770 157	422 131	4 000	350	-	-	-	-	-	-
21 291 505	239 044	2 850	400	-	-	-	-	-	-
18 923 480	273 578	3 300	700	-	-	-	-	-	-
86 688 660	1 039 594	10 600	1 300	-	-	200	-	-	-
70 449 625	1 006 934	8 650	200	-	-	250	-	-	-
46 227 514	523 351	3 500	300	-	-	100	-	-	-
30 140 319	324 561	2 650	-	-	-	50	-	-	-
49 413 032	803 602	4 000	-	-	-	150	-	-	-
33 420 155	260 304	2 150	150	-	-	300	-	-	-
21 804 378	211 377	900	100	-	-	50	-	-	-
20 157 331	798 300	1 200	400	-	-	-	-	-	-
26 863 886	36 140	250	-	-	-	-	-	-	-
33 957 006	191 592	850	-	-	-	-	-	-	-
93 334 918	23 023	200	-	-	-	-	-	-	-
-	1 045 307	12 950	1 600	300	400	50	-	-	-

ではない被保険者に係る数値も含まれる。

第1表－6 世帯の所得階級別、保険料（税）

所得階級別	医療給付費分							保険料(税) 調定額
	保険料(税) 調定額	保険料(税) 軽減額	軽減 世帯数	賦課限度額 を超える額	賦課限度 額を超える 世帯数	減免等によ る額	減 免 世帯数	
総 数	千円 131 662 010	千円 10 080 255	457 250	千円 11 661 492	29 000	千円 530 774	19 150	千円 37 903 732
(再掲)特例対象被保険者のいる世帯	1 366 400	172 239	8 400	－	－	3 336	150	402 597
所得なし	3 018 890	3 389 718	127 450	5 509	1 000	7 573	1 800	858 748
～ 30万円未満	2 648 541	2 880 787	106 400	5 373	550	12 803	2 250	761 053
30万円以上～ 40 〃	1 473 786	722 428	35 450	1 491	100	2 190	750	415 819
40 〃 ～ 50 〃	1 892 583	630 430	36 750	－	－	4 179	1 150	539 251
50 〃 ～ 60 〃	2 176 445	648 192	33 150	4 920	250	6 137	300	623 419
60 〃 ～ 70 〃	3 187 482	447 566	35 150	2 772	900	5 849	800	915 101
70 〃 ～ 80 〃	3 342 554	300 140	18 500	800	100	9 664	700	960 740
80 〃 ～ 90 〃	3 564 660	218 465	16 300	7 489	500	8 316	900	1 058 664
90 〃 ～ 100 〃	4 078 860	228 480	18 100	2 767	200	4 256	600	1 191 047
100 〃 ～ 110 〃	4 721 735	156 601	9 300	1 584	100	31 766	1 150	1 384 188
110 〃 ～ 120 〃	4 368 713	57 261	3 800	2 523	100	37 881	950	1 247 362
120 〃 ～ 130 〃	4 584 098	25 121	1 900	5 856	150	11 045	750	1 362 496
130 〃 ～ 140 〃	4 514 732	44 147	2 850	10 008	150	20 557	600	1 298 697
140 〃 ～ 150 〃	4 704 235	1 278	150	5 666	250	45 647	800	1 388 369
150 〃 ～ 160 〃	4 173 443	15 320	550	774	100	3 200	400	1 213 336
160 〃 ～ 170 〃	4 772 084	13 629	800	10 280	150	63 057	1 200	1 383 248
170 〃 ～ 180 〃	4 352 010	3 099	250	1 695	100	88 852	1 100	1 286 540
180 〃 ～ 190 〃	4 090 451	750	50	2 134	100	1 819	400	1 201 136
190 〃 ～ 200 〃	3 957 049	－	－	5 595	300	－	－	1 149 982
200 〃 ～ 210 〃	3 538 541	－	－	7 473	200	－	－	1 013 131
210 〃 ～ 220 〃	3 328 529	－	－	34 944	300	3 171	100	942 520
220 〃 ～ 230 〃	3 097 431	－	－	213	50	－	－	917 611
230 〃 ～ 240 〃	2 762 973	－	－	4 666	250	1 195	50	783 160
240 〃 ～ 250 〃	2 316 775	－	－	62 152	600	－	－	684 763
250 〃 ～ 260 〃	2 375 504	－	－	－	－	－	－	689 130
260 〃 ～ 270 〃	2 481 577	－	－	985	150	59 089	800	720 853
270 〃 ～ 280 〃	2 151 689	－	－	7 618	300	－	－	612 674
280 〃 ～ 290 〃	1 906 547	－	－	2 136	100	－	－	559 016
290 〃 ～ 300 〃	1 593 310	－	－	2 450	100	－	－	477 396
300 〃 ～ 350 〃	7 479 976	－	－	12 077	300	21 188	300	2 149 191
350 〃 ～ 400 〃	5 635 086	－	－	65 344	1 050	－	－	1 617 762
400 〃 ～ 450 〃	3 664 449	－	－	77 430	1 300	－	－	1 076 975
450 〃 ～ 500 〃	2 301 116	－	－	90 248	1 200	－	－	641 891
500 〃 ～ 600 〃	3 711 986	－	－	317 666	2 600	39 223	200	1 047 140
600 〃 ～ 700 〃	2 315 114	－	－	193 769	2 550	23 380	400	641 933
700 〃 ～ 800 〃	1 388 187	－	－	366 526	1 850	－	－	372 626
800 〃 ～ 900 〃	1 134 365	－	－	545 153	2 200	－	－	296 960
900 〃 ～1000 〃	1 341 553	－	－	1 031 829	2 950	－	－	347 503
1000 〃 ～1500 〃	1 132 442	－	－	1 179 437	2 600	－	－	300 758
1500 〃 ～	851 866	－	－	6 299 838	1 800	－	－	221 035
不 詳	5 530 643	296 843	10 350	1 282 304	1 450	18 736	700	1 550 508

賦課状況（市町村） ー退職世帯ー <擬制世帯を除く>（続き）

後期高齢者支援金分					介護納付金分					
保険料(税) 軽減額	賦課限度額 を超える額	賦課限度 額を越え る世帯数	減免等によ る 額	減 免 世帯数	保険料(税) 調定額	保険料(税) 軽減額	賦課限度額 を超える額	賦課限度 額を越え る世帯数	減免等によ る 額	減 免 世帯数
千円	千円		千円		千円	千円	千円		千円	
2 870 861	3 697 639	37 850	164 927	17 750	35 923 364	3 187 320	3 426 238	39 500	174 744	17 800
47 687	1 803	50	1 193	150	396 874	53 790	—	—	834	150
959 708	2 258	1 150	2 471	1 800	1 095 716	1 087 881	942	400	4 176	2 450
813 736	1 795	950	4 283	2 250	1 011 516	934 093	496	200	4 967	2 250
202 614	15	100	613	750	503 261	228 144	127	50	722	400
180 139	—	—	760	600	601 901	204 610	—	—	629	600
189 625	1 551	400	1 789	300	681 012	204 870	203	50	1 785	300
128 063	2 460	800	2 022	800	995 649	135 056	—	—	2 469	800
89 301	1 023	150	1 804	550	980 930	86 917	7	100	1 705	550
64 593	2 277	550	2 489	900	1 084 184	68 127	1 384	400	2 230	800
68 091	1 250	200	1 361	600	1 174 451	72 328	1 405	200	1 227	600
46 540	2 488	350	8 893	1 150	1 348 840	39 234	362	150	8 991	1 150
16 844	612	300	8 091	800	1 199 924	15 440	1 722	200	7 209	800
7 658	9 580	400	1 835	600	1 302 199	7 639	616	100	1 736	600
12 896	4 652	500	6 728	600	1 228 300	12 241	1 268	250	6 571	600
407	3 515	400	14 856	800	1 335 326	603	3 097	250	15 547	800
3 876	181	250	—	—	1 131 230	2 436	—	—	315	50
3 971	3 442	400	16 913	1 200	1 304 494	2 842	3 538	250	16 262	1 200
741	600	150	23 005	1 100	1 188 582	558	—	—	23 737	1 100
172	2 189	100	576	400	1 105 539	148	3 525	300	768	400
—	3 481	600	—	—	1 068 335	—	3 012	500	—	—
—	5 715	200	—	—	967 194	—	—	—	—	—
—	9 154	300	1 108	100	840 536	—	5 682	300	799	100
—	2 076	50	—	—	885 837	—	12 385	800	—	—
—	2 505	400	455	50	742 120	—	2 292	250	512	50
—	16 744	900	—	—	613 509	—	—	—	—	—
—	—	—	—	—	604 056	—	120	100	—	—
—	5 175	500	14 069	800	682 611	—	3 650	100	13 600	800
—	3 441	300	—	—	584 550	—	14 063	500	—	—
—	246	100	—	—	499 426	—	1 776	100	—	—
—	6 852	300	—	—	445 834	—	2 564	200	—	—
—	6 868	950	4 236	300	1 899 083	—	32 938	1 550	6 195	300
—	25 350	1 500	—	—	1 430 134	—	40 071	3 400	—	—
—	33 435	1 650	—	—	924 911	—	52 491	3 400	—	—
—	37 408	1 850	—	—	562 739	—	45 062	2 800	—	—
—	93 294	3 600	10 867	200	847 942	—	126 066	5 050	8 129	200
—	94 508	3 350	29 663	400	521 339	—	168 248	4 300	38 976	400
—	127 733	2 500	—	—	297 143	—	106 075	2 400	—	—
—	191 371	2 350	—	—	201 677	—	186 373	2 000	—	—
—	351 712	2 950	—	—	239 083	—	370 261	2 550	—	—
—	369 587	2 600	—	—	238 553	—	325 992	2 700	—	—
—	1 822 340	1 800	—	—	171 251	—	1 572 679	1 800	—	—
81 887	448 757	1 950	6 041	700	1 382 449	84 152	335 749	1 800	5 487	500

第2表－1－1 世帯の所得階級別、

所得階級別	世帯数	被保険者数	医療給付費分		
			保険料(税) 算定額	所得割額	所得割額の ある世帯
総数	20 527 900	35 973 700	千円 2 825 216 111	千円 1 541 204 373	12 202 650
所得なし	5 246 350	6 702 800	252 582 544	17 507	2 400
～ 30万円未満	1 455 050	2 178 950	79 636 414	36 276	800
30万円以上～ 40 "	620 500	984 100	36 561 575	884 989	332 750
40 " ～ 50 "	491 100	774 650	31 861 319	3 657 819	441 850
50 " ～ 60 "	506 800	830 150	36 844 855	6 877 253	465 150
60 " ～ 70 "	477 000	769 250	37 322 482	9 330 681	441 100
70 " ～ 80 "	460 850	761 050	39 506 711	11 952 025	433 800
80 " ～ 90 "	460 500	767 950	42 103 888	14 511 442	431 400
90 " ～ 100 "	489 350	826 050	49 009 626	19 167 280	469 100
100 " ～ 110 "	569 050	958 350	60 367 097	25 966 721	546 750
110 " ～ 120 "	511 850	882 550	57 747 726	26 189 859	494 350
120 " ～ 130 "	512 750	890 200	60 936 634	29 309 415	498 500
130 " ～ 140 "	482 000	862 150	61 564 164	30 918 955	473 400
140 " ～ 150 "	457 300	817 550	61 399 552	32 563 279	452 750
150 " ～ 160 "	467 800	868 900	66 135 457	35 737 552	459 100
160 " ～ 170 "	408 050	750 300	60 133 860	33 796 624	404 700
170 " ～ 180 "	384 200	731 000	59 405 519	33 792 078	380 900
180 " ～ 190 "	348 600	679 250	56 479 397	32 929 432	345 750
190 " ～ 200 "	350 150	704 750	58 612 131	34 553 989	347 400
200 " ～ 210 "	297 550	604 350	52 859 723	32 035 087	296 950
210 " ～ 220 "	270 400	550 600	49 081 977	30 000 573	268 800
220 " ～ 230 "	258 700	547 500	48 642 345	30 104 370	258 500
230 " ～ 240 "	246 150	512 500	47 692 203	30 119 386	246 000
240 " ～ 250 "	211 750	450 400	42 256 794	27 038 223	211 700
250 " ～ 260 "	195 700	422 550	40 754 725	26 534 910	194 950
260 " ～ 270 "	187 750	425 150	40 546 794	26 317 820	187 750
270 " ～ 280 "	169 050	378 800	37 486 141	24 714 191	169 050
280 " ～ 290 "	163 650	371 550	37 694 524	24 959 634	163 100
290 " ～ 300 "	142 650	333 150	33 919 034	22 743 425	142 650
300 " ～ 350 "	558 500	1 293 350	142 413 784	98 655 768	557 850
350 " ～ 400 "	359 900	889 400	104 072 685	74 162 493	359 800
400 " ～ 450 "	258 500	654 900	83 497 017	61 476 238	258 500
450 " ～ 500 "	185 250	504 200	66 036 933	49 029 295	185 050
500 " ～ 600 "	234 100	617 100	95 853 873	74 454 248	233 400
600 " ～ 700 "	139 000	375 600	67 239 163	54 170 244	138 900
700 " ～ 800 "	95 700	268 700	53 362 751	43 867 066	95 700
800 " ～ 900 "	61 650	179 400	39 333 115	32 480 770	61 650
900 " ～ 1000 "	48 800	150 050	35 636 253	28 924 680	48 800
1000 " ～ 1500 "	120 000	359 900	108 026 938	93 641 316	120 000
1500 " ～	102 650	296 450	207 682 217	191 930 681	102 550
不詳	1 521 250	3 048 150	182 916 169	81 650 779	479 050

保険料（税）算定状況（市町村） — 全世帯 —

医療給付費分					
所得割額のある世帯 の旧ただし書方式 による課税標準額	資産割額	資産割額のある世帯	資産割額のある世帯 の固定資産税額	被保険者均等割額	世帯別平等割額
千円	千円		千円	千円	千円
22 080 436 122	92 078 330	3 894 550	421 303 721	831 145 657	360 787 803
—	8 082 245	561 850	34 731 414	154 857 521	89 625 274
—	3 711 041	253 750	15 802 043	49 445 716	26 443 401
11 612 418	1 662 569	106 800	6 931 200	22 756 316	11 257 702
51 584 693	1 502 520	94 350	6 561 134	17 502 616	9 198 364
98 229 569	1 636 654	101 300	6 883 051	19 162 156	9 168 792
133 567 198	1 544 288	100 700	6 607 457	17 632 787	8 814 722
170 929 546	1 674 276	104 000	7 002 663	17 452 074	8 428 342
209 305 612	1 736 792	104 000	7 707 320	17 323 625	8 532 030
278 333 568	1 962 525	117 950	8 257 147	18 854 157	9 025 655
377 316 516	2 052 765	120 050	8 916 812	21 810 615	10 536 998
385 700 842	1 949 631	118 250	8 308 216	20 267 488	9 340 747
438 307 775	2 008 929	117 300	9 143 617	20 441 332	9 176 958
458 818 012	1 851 761	110 750	7 871 846	19 712 372	9 081 083
482 179 890	1 828 104	108 700	8 134 339	18 589 624	8 418 550
533 233 736	1 990 555	108 700	8 833 709	19 780 695	8 626 664
508 243 477	1 729 511	97 900	7 737 729	17 192 869	7 414 861
513 810 367	1 853 818	91 200	8 003 996	16 831 257	6 928 369
497 177 991	1 708 742	84 900	7 398 373	15 693 936	6 147 286
533 024 236	1 577 555	82 850	7 042 329	16 461 563	6 019 031
482 586 557	1 559 173	71 150	6 825 057	13 918 138	5 347 329
463 173 913	1 447 259	65 450	5 984 341	12 907 860	4 726 286
467 809 074	1 368 700	65 100	6 203 248	12 805 599	4 363 666
468 642 438	1 536 222	63 800	6 590 302	11 889 818	4 146 777
423 545 480	1 092 903	50 350	4 734 155	10 626 092	3 499 577
408 304 462	1 086 252	49 900	4 793 651	9 798 846	3 334 721
408 229 638	1 008 447	42 850	4 297 937	10 034 168	3 186 360
385 198 488	1 062 907	46 150	4 656 829	8 839 555	2 869 488
387 195 998	1 167 540	42 600	4 929 406	8 780 774	2 786 576
351 589 902	912 347	38 700	4 073 222	7 812 343	2 450 919
1 527 086 726	4 073 904	154 300	17 265 528	30 002 534	9 681 578
1 158 759 558	3 184 355	104 650	13 783 893	20 662 736	6 063 104
953 898 803	2 612 008	72 600	11 339 197	15 166 374	4 242 399
770 397 996	2 173 981	53 050	10 429 526	11 903 580	2 930 070
1 135 460 205	3 054 453	71 800	13 702 212	14 568 976	3 776 199
812 668 032	1 969 076	40 600	8 977 876	8 897 066	2 202 777
656 800 983	1 578 858	27 800	7 677 497	6 349 597	1 567 230
481 076 628	1 482 204	16 700	25 944 714	4 358 460	1 011 681
429 955 132	2 279 001	15 550	9 033 789	3 595 138	837 434
1 363 400 953	3 752 621	32 800	18 457 700	8 708 716	1 924 285
2 863 279 711	6 799 794	24 700	28 458 088	7 478 713	1 473 029
—	4 812 044	158 650	21 271 159	70 271 856	26 181 490

第2表－1－1 世帯の所得階級別、

所得階級別	後期高齢者支援金分						
	保険料(税) 算定額	所得割額	所得割額のある世帯	所得割額のある世帯 の旧ただし書方式による課税標準額	資産割額	資産割額のある世帯	被保険者 均等割額
総数	千円 811 230 930	千円 450 359 042	12 202 500	千円 22 080 433 990	千円 19 682 359	3 013 550	千円 251 354 705
所得なし	70 852 818	5 925	2 400	－	1 854 084	442 050	46 305 770
～ 30万円未満	22 477 457	10 799	800	－	871 988	206 800	14 877 485
30万円以上～ 40 "	10 324 965	260 782	332 600	11 610 285	407 177	89 800	6 783 488
40 " ～ 50 "	9 060 261	1 075 285	441 850	51 584 693	376 895	79 250	5 285 849
50 " ～ 60 "	10 513 073	2 022 550	465 150	98 229 569	382 265	82 500	5 776 708
60 " ～ 70 "	10 641 112	2 738 269	441 100	133 567 198	361 421	81 300	5 302 449
70 " ～ 80 "	11 328 536	3 507 324	433 800	170 929 546	397 804	84 050	5 304 234
80 " ～ 90 "	12 116 598	4 280 650	431 400	209 305 612	393 041	82 800	5 285 936
90 " ～ 100 "	14 018 573	5 608 698	469 100	278 333 568	454 136	91 000	5 705 075
100 " ～ 110 "	17 339 676	7 610 610	546 750	377 316 516	469 448	95 350	6 635 294
110 " ～ 120 "	16 632 383	7 717 172	494 350	385 700 842	441 517	93 250	6 163 930
120 " ～ 130 "	17 637 696	8 628 326	498 500	438 307 775	493 369	90 100	6 202 729
130 " ～ 140 "	17 730 565	9 082 561	473 400	458 818 012	414 972	87 550	5 968 001
140 " ～ 150 "	17 700 920	9 567 075	452 750	482 179 890	397 224	83 500	5 642 806
150 " ～ 160 "	19 065 009	10 457 176	459 100	533 233 736	465 774	83 950	6 002 648
160 " ～ 170 "	17 405 278	9 947 819	404 700	508 243 477	423 096	78 000	5 199 456
170 " ～ 180 "	17 180 798	9 925 411	380 900	513 810 367	408 503	70 950	5 102 796
180 " ～ 190 "	16 382 315	9 673 236	345 750	497 177 991	399 499	66 150	4 771 809
190 " ～ 200 "	17 002 665	10 148 120	347 400	533 024 236	358 276	63 150	5 006 315
200 " ～ 210 "	15 218 680	9 342 921	296 950	482 586 557	342 189	54 050	4 221 685
210 " ～ 220 "	14 112 704	8 773 251	268 800	463 173 913	306 190	49 450	3 889 618
220 " ～ 230 "	14 091 817	8 814 818	258 500	467 809 074	312 384	48 900	3 889 020
230 " ～ 240 "	13 933 185	8 904 390	246 000	468 642 438	340 654	49 250	3 673 910
240 " ～ 250 "	12 245 242	7 932 926	211 700	423 545 480	227 598	35 800	3 235 609
250 " ～ 260 "	11 866 633	7 789 170	194 950	408 304 462	252 160	38 000	3 006 463
260 " ～ 270 "	11 763 443	7 717 055	187 750	408 229 638	238 225	34 150	3 031 192
270 " ～ 280 "	10 867 473	7 242 551	169 050	385 198 488	237 161	33 250	2 706 737
280 " ～ 290 "	10 966 064	7 354 398	163 100	387 195 998	239 103	32 050	2 698 267
290 " ～ 300 "	9 966 969	6 736 845	142 650	351 589 902	225 635	29 250	2 391 307
300 " ～ 350 "	41 181 148	28 764 965	557 850	1 527 086 726	870 934	111 750	9 220 689
350 " ～ 400 "	30 185 369	21 744 204	359 800	1 158 759 558	694 065	77 950	6 278 613
400 " ～ 450 "	24 222 981	17 992 305	258 500	953 898 803	546 335	53 000	4 661 554
450 " ～ 500 "	19 381 181	14 566 584	185 050	770 397 996	444 876	38 200	3 674 724
500 " ～ 600 "	27 694 597	21 707 312	233 400	1 135 460 205	645 838	53 850	4 429 614
600 " ～ 700 "	19 752 314	16 034 464	138 900	812 668 032	450 953	30 250	2 732 594
700 " ～ 800 "	15 714 187	12 928 893	95 700	656 800 983	460 623	21 800	1 945 996
800 " ～ 900 "	11 303 888	9 394 443	61 650	481 076 628	363 986	13 350	1 297 258
900 " ～ 1000 "	10 103 273	8 454 278	48 800	429 955 132	337 016	10 950	1 100 517
1000 " ～ 1500 "	30 708 238	26 948 206	120 000	1 363 400 953	726 022	23 900	2 576 846
1500 " ～	58 502 201	55 059 749	102 550	2 863 279 711	867 749	17 600	2 224 098
不詳	52 038 647	23 887 527	479 050	－	782 175	105 300	21 145 617

保険料（税）算定状況（市町村） ー全世帯ー（続き）

世帯別 平等割額	介護納付金分							
	保険料(税) 算定額	所得割額	所得割額の ある世帯	所得割額のある世帯 の旧ただし書方式に よる課税標準額	資産割額	資産割額の ある世帯	被保険者 均等割額	世帯別 平等割額
千円	千円	千円		千円	千円		千円	千円
89 834 929	345 314 336	181 768 688	5 541 050	11 925 944 992	7 069 602	1 342 800	119 137 969	37 338 121
22 687 030	29 135 109	12 988	1 850	—	647 384	185 600	20 480 259	7 994 473
6 717 185	9 717 347	1 666	200	—	303 768	85 000	6 792 272	2 619 641
2 873 528	4 800 858	97 603	141 700	4 952 289	156 850	40 900	3 346 575	1 199 834
2 322 232	4 191 293	432 612	197 750	23 167 768	134 084	32 300	2 684 867	939 730
2 331 592	4 763 942	789 818	203 950	42 887 230	145 996	35 600	2 846 200	981 929
2 238 967	4 725 416	1 024 793	189 050	56 677 418	137 663	36 350	2 646 394	916 574
2 119 178	4 605 685	1 202 823	172 850	66 914 429	142 300	33 500	2 438 346	822 217
2 156 971	5 008 356	1 537 729	179 600	84 572 708	119 123	30 300	2 506 394	845 110
2 250 666	5 433 753	1 870 792	183 350	106 549 643	137 933	33 500	2 551 338	873 695
2 624 324	6 810 887	2 557 828	217 750	148 069 269	154 566	37 900	3 084 851	1 013 642
2 309 764	6 123 408	2 341 267	182 250	138 311 193	140 209	32 550	2 762 341	879 592
2 313 272	6 255 229	2 598 674	180 500	154 866 230	147 994	31 100	2 677 438	831 123
2 265 040	6 512 760	2 838 230	177 450	168 385 841	129 342	32 050	2 668 457	876 738
2 093 816	6 247 389	2 817 615	163 900	169 031 627	125 763	32 450	2 496 839	807 172
2 139 418	6 762 384	3 155 777	170 250	194 196 241	139 270	32 150	2 638 292	829 056
1 834 910	6 175 913	2 960 294	153 050	186 575 865	117 849	29 250	2 348 917	748 853
1 744 092	6 318 645	3 132 055	151 700	199 361 032	115 302	27 500	2 342 074	729 214
1 537 772	5 841 097	2 916 194	136 750	190 974 131	133 679	26 700	2 141 608	649 620
1 489 953	6 528 152	3 337 071	152 300	228 464 327	107 425	25 950	2 404 119	679 537
1 311 887	5 571 433	2 976 245	123 150	194 904 332	95 795	21 450	1 923 893	575 499
1 143 643	5 539 551	3 046 004	122 000	206 157 245	100 905	23 000	1 840 831	551 815
1 075 590	5 488 536	3 040 249	113 500	200 357 108	114 590	24 550	1 825 644	508 053
1 014 231	5 659 510	3 289 809	119 300	222 530 186	121 487	23 450	1 765 556	482 658
849 111	4 909 333	2 852 350	99 500	196 145 270	99 949	16 950	1 552 067	404 968
818 840	4 635 991	2 730 096	89 700	183 644 139	82 063	16 400	1 426 419	397 414
776 971	4 826 071	2 893 698	96 250	206 105 027	87 332	16 150	1 477 430	367 611
681 024	4 570 115	2 800 020	84 800	190 070 114	96 081	16 150	1 335 546	338 469
674 296	4 508 117	2 773 357	85 000	198 431 335	88 125	17 500	1 305 521	341 114
613 181	4 018 872	2 549 818	71 600	173 576 570	61 367	13 100	1 093 467	314 219
2 324 571	16 994 080	11 010 546	289 400	781 672 200	331 702	56 800	4 450 598	1 201 234
1 468 500	13 766 262	9 414 630	208 800	663 978 273	271 031	43 050	3 271 954	808 647
1 022 789	11 406 344	8 159 690	162 200	593 307 681	203 306	30 350	2 466 711	576 637
695 004	8 741 786	6 296 792	115 500	474 907 995	171 818	21 350	1 871 853	401 329
911 834	13 592 916	10 262 337	156 450	752 385 775	339 743	36 400	2 441 743	549 096
534 298	9 553 378	7 568 529	93 800	544 796 138	166 822	19 950	1 480 650	337 378
378 675	8 168 669	6 649 704	68 750	470 025 339	182 130	13 600	1 097 455	239 381
248 202	5 352 676	4 441 342	42 350	327 708 271	99 575	8 450	658 922	152 836
211 462	5 166 712	4 373 547	35 700	312 903 378	111 087	7 000	552 402	129 676
457 163	14 546 100	12 722 862	82 000	926 703 545	210 342	14 300	1 353 125	259 771
350 605	26 727 992	25 000 723	70 550	1 941 677 831	388 465	10 350	1 156 075	182 729
6 223 343	25 612 268	11 290 516	254 550	—	409 389	71 850	10 932 528	2 979 836

第2表－1－2 世帯の所得階級別、

所得階級別	世帯数	被保険者数	医療給付費分		
			保険料(税) 算定額	所得割額	所得割額のある世帯
総数	2 053 150	3 823 900	千円 192 895 722	千円 58 363 794	1 717 050
所得なし	147 100	167 700	5 735 928	－	－
～ 30万円未満	40 800	56 800	1 990 414	117	50
30万円以上～ 40 "	135 100	156 750	6 858 698	306 839	105 900
40 " ～ 50 "	162 700	177 600	8 951 311	1 326 054	153 450
50 " ～ 60 "	202 500	233 200	12 630 852	2 959 025	193 700
60 " ～ 70 "	236 550	320 050	17 407 027	4 726 402	218 000
70 " ～ 80 "	165 000	276 800	14 469 075	4 226 605	152 650
80 " ～ 90 "	182 300	355 350	17 921 136	5 458 520	163 750
90 " ～ 100 "	185 800	382 900	20 429 878	7 012 869	176 350
100 " ～ 110 "	167 400	370 900	20 037 037	7 295 433	158 050
110 " ～ 120 "	139 800	325 650	17 951 741	6 914 305	133 050
120 " ～ 130 "	61 150	176 150	8 654 098	3 101 470	54 700
130 " ～ 140 "	54 900	168 700	8 235 100	3 030 442	51 500
140 " ～ 150 "	28 400	96 950	4 723 039	1 785 899	26 500
150 " ～ 160 "	29 650	112 450	5 353 137	1 979 021	25 800
160 " ～ 170 "	19 100	80 900	3 747 818	1 399 654	17 500
170 " ～ 180 "	11 750	49 500	2 316 464	850 166	10 750
180 " ～ 190 "	6 900	32 950	1 450 186	508 656	6 300
190 " ～ 200 "	7 400	35 950	1 743 375	690 238	7 000
200 " ～ 210 "	4 600	23 950	1 181 771	501 522	4 600
210 " ～ 220 "	3 350	16 850	826 857	371 514	3 350
220 " ～ 230 "	3 200	17 350	868 975	403 004	3 200
230 " ～ 240 "	2 500	13 850	651 643	287 975	2 500
240 " ～ 250 "	650	3 850	198 513	89 045	650
250 " ～ 260 "	300	1 750	91 094	33 854	300
260 " ～ 270 "	350	1 750	93 537	46 080	350
270 " ～ 280 "	600	2 650	136 157	74 838	600
280 " ～ 290 "	350	2 200	103 059	37 526	350
290 " ～ 300 "	300	1 400	78 294	35 369	300
300 " ～ 350 "	600	2 700	179 091	99 646	600
350 " ～ 400 "	400	900	98 666	66 871	400
400 " ～ 450 "	200	700	49 235	29 638	200
450 " ～ 500 "	200	700	62 450	43 203	200
500 " ～ 600 "	450	2 000	189 481	134 044	450
600 " ～ 700 "	－	－	－	－	－
700 " ～ 800 "	－	－	－	－	－
800 " ～ 900 "	－	－	－	－	－
900 " ～1000 "	－	－	－	－	－
1000 " ～1500 "	－	－	－	－	－
1500 " ～	－	－	－	－	－
不詳	50 800	154 050	7 480 586	2 537 953	44 000

保険料（税）算定状況（市町村） ー全世帯ー

（再掲） 2割軽減世帯

医療給付費分					
所得割額のある世帯 の旧ただし書方式 による課税標準額	資産割額	資産割額のある世帯	資産割額のある世帯 の固定資産税額	被保険者均等割額	世帯別平等割額
千円	千円		千円	千円	千円
809 688 625	6 628 502	439 650	29 779 268	89 657 135	38 246 289
—	93 628	8 600	434 434	3 932 677	1 709 623
—	100 896	6 350	479 244	1 326 392	563 009
3 889 535	301 815	20 100	1 253 482	3 775 856	2 474 189
18 502 485	325 053	22 350	1 562 215	4 231 327	3 068 877
42 314 131	423 425	32 400	2 007 153	5 627 136	3 621 267
66 547 300	609 762	45 100	2 670 444	7 578 556	4 492 303
60 138 725	644 697	45 400	2 812 787	6 438 628	3 159 150
77 976 049	721 004	48 950	3 329 990	8 242 661	3 498 951
102 664 070	845 913	55 100	3 590 643	8 968 624	3 602 461
105 165 033	735 123	47 150	3 314 518	8 706 087	3 300 394
100 642 145	559 228	41 150	2 530 040	7 626 801	2 851 407
44 938 188	244 717	15 300	1 161 379	4 113 358	1 194 553
46 431 113	231 231	13 300	1 023 117	3 885 360	1 088 067
26 457 021	142 713	7 950	749 935	2 230 023	564 405
28 295 717	125 338	6 950	625 548	2 631 319	617 461
20 674 153	97 613	4 350	427 133	1 881 589	368 963
13 047 986	51 171	2 500	199 353	1 189 087	226 039
8 056 355	28 617	1 600	121 414	772 143	140 771
10 508 824	50 915	1 900	226 437	845 977	156 250
6 937 183	59 669	1 150	189 942	519 351	101 230
5 300 261	19 130	1 050	103 783	362 917	73 295
5 423 948	7 786	700	47 245	388 502	69 683
4 326 790	3 851	300	19 527	308 644	51 173
1 253 068	4 258	50	14 195	90 950	14 260
529 804	9 069	200	41 550	40 130	8 040
683 016	2 002	150	10 126	37 835	7 620
1 361 613	674	100	4 490	46 710	13 935
685 223	7 632	250	28 032	50 462	7 440
747 864	8 495	200	26 418	27 130	7 300
1 474 898	5 607	250	22 220	61 020	12 818
1 229 080	2 680	200	12 222	21 570	7 545
677 649	689	100	3 360	14 836	4 072
767 713	1 688	200	8 640	13 300	4 260
2 041 685	3 275	150	12 427	42 545	9 617
—	—	—	—	—	—
—	—	—	—	—	—
—	—	—	—	—	—
—	—	—	—	—	—
—	—	—	—	—	—
—	—	—	—	—	—
—	159 139	8 100	715 827	3 627 632	1 155 862

第2表－1－2 世帯の所得階級別、

所得階級別	後期高齢者支援金分						
	保険料(税) 算定額	所得割額	所得割額のある世帯	所得割額のある世帯 の旧ただし書方式による課税標準額	資産割額	資産割額のある世帯	被保険者 均等割額
総数	千円 55 436 807	千円 17 221 254	1 717 050	千円 809 688 625	千円 1 753 340	384 750	千円 26 479 636
所得なし	1 638 148	－	－	－	27 365	7 900	1 159 486
～ 30万円未満	565 759	39	50	－	28 653	5 650	390 198
30万円以上～ 40 "	1 909 564	89 085	105 900	3 889 535	80 384	18 100	1 096 182
40 " ～ 50 "	2 526 209	387 325	153 450	18 502 485	92 456	20 050	1 241 015
50 " ～ 60 "	3 558 602	860 256	193 700	42 314 131	106 177	27 950	1 645 269
60 " ～ 70 "	4 961 986	1 384 826	218 000	66 547 300	156 776	38 800	2 240 599
70 " ～ 80 "	4 172 392	1 255 160	152 650	60 138 725	175 320	39 950	1 929 032
80 " ～ 90 "	5 191 482	1 632 732	163 750	77 976 049	180 734	42 150	2 457 457
90 " ～ 100 "	5 827 692	2 043 662	176 350	102 664 070	215 983	46 850	2 639 683
100 " ～ 110 "	5 754 687	2 141 792	158 050	105 165 033	192 297	41 200	2 577 936
110 " ～ 120 "	5 178 813	2 019 106	133 050	100 642 145	153 849	37 000	2 254 092
120 " ～ 130 "	2 545 027	938 784	54 700	44 938 188	62 978	13 150	1 233 150
130 " ～ 140 "	2 429 093	917 805	51 500	46 431 113	59 818	12 050	1 165 869
140 " ～ 150 "	1 385 451	540 833	26 500	26 457 021	37 139	7 350	655 390
150 " ～ 160 "	1 536 033	580 750	25 800	28 295 717	34 836	6 200	757 771
160 " ～ 170 "	1 106 973	412 086	17 500	20 674 153	34 488	4 050	561 975
170 " ～ 180 "	650 485	242 597	10 750	13 047 986	9 098	1 850	339 941
180 " ～ 190 "	429 094	158 546	6 300	8 056 355	8 506	1 400	223 746
190 " ～ 200 "	513 967	207 668	7 000	10 508 824	17 594	1 850	248 016
200 " ～ 210 "	341 368	144 926	4 600	6 937 183	15 610	1 050	155 261
210 " ～ 220 "	250 845	114 161	3 350	5 300 261	5 821	850	111 340
220 " ～ 230 "	266 978	125 130	3 200	5 423 948	2 102	600	119 081
230 " ～ 240 "	232 071	101 310	2 500	4 326 790	1 189	300	114 346
240 " ～ 250 "	53 156	24 275	650	1 253 068	1 136	50	23 790
250 " ～ 260 "	24 859	9 185	300	529 804	2 589	200	11 105
260 " ～ 270 "	30 055	15 460	350	683 016	540	50	11 950
270 " ～ 280 "	42 427	22 068	600	1 361 613	225	100	17 210
280 " ～ 290 "	30 468	11 108	350	685 223	2 640	250	14 786
290 " ～ 300 "	22 861	10 529	300	747 864	2 424	200	7 787
300 " ～ 350 "	51 664	29 581	600	1 474 898	1 571	200	17 148
350 " ～ 400 "	31 033	21 833	400	1 229 080	280	100	6 460
400 " ～ 450 "	16 194	10 153	200	677 649	175	100	4 740
450 " ～ 500 "	23 316	16 122	200	767 713	714	100	5 800
500 " ～ 600 "	62 354	44 836	450	2 041 685	1 154	150	13 393
600 " ～ 700 "	－	－	－	－	－	－	－
700 " ～ 800 "	－	－	－	－	－	－	－
800 " ～ 900 "	－	－	－	－	－	－	－
900 " ～ 1000 "	－	－	－	－	－	－	－
1000 " ～ 1500 "	－	－	－	－	－	－	－
1500 " ～	－	－	－	－	－	－	－
不詳	2 075 704	707 526	44 000	－	40 720	6 950	1 028 633

保険料（税）算定状況（市町村） ー全世帯ー（続き）

（再掲） 2割軽減世帯

世帯別 平等割額	介護納付金分							
	保険料（税） 算定額	所得割額	所得割額の ある世帯	所得割額のある世帯 の旧ただし書方式に よる課税標準額	資産割額	資産割額の ある世帯	被保険者 均等割額	世帯別 平等割額
千円	千円	千円		千円	千円		千円	千円
9 982 583	21 457 094	5 429 095	694 700	294 588 211	563 665	143 300	11 451 907	4 012 454
451 297	542 217	—	—	—	12 991	2 650	384 536	144 690
146 869	196 117	33	50	—	9 310	2 200	134 424	52 350
643 913	1 101 418	46 593	60 500	2 213 167	34 563	9 650	725 043	295 223
805 413	1 478 047	194 302	87 500	10 327 003	44 431	10 650	885 617	353 698
946 903	1 723 279	360 712	88 550	19 323 763	47 629	13 550	934 647	380 290
1 179 778	2 604 481	597 644	104 400	31 426 511	74 088	21 500	1 405 115	527 642
812 883	1 374 499	288 105	42 000	15 238 099	54 837	11 650	763 395	268 162
920 558	1 880 396	469 225	55 850	25 199 392	42 559	12 250	1 042 625	325 987
928 364	2 171 534	599 430	62 750	35 261 119	53 011	13 700	1 151 995	367 102
842 661	1 620 374	462 133	41 600	26 035 846	39 443	10 300	836 457	282 341
751 766	1 154 283	280 891	23 900	16 346 243	25 501	6 100	621 384	226 506
310 115	1 019 788	336 528	23 850	19 421 399	25 497	6 950	508 664	149 099
285 601	990 921	341 092	23 300	20 895 440	18 741	5 150	475 242	155 845
152 089	461 696	162 859	9 800	9 173 268	6 582	2 350	209 607	82 647
162 682	581 013	222 215	12 650	13 541 933	10 628	2 550	269 971	78 209
98 424	506 557	218 630	11 100	12 802 806	14 727	2 600	214 933	58 266
58 849	240 508	86 617	5 350	6 414 983	5 589	1 100	121 548	26 754
38 296	155 674	66 637	4 000	5 000 986	2 534	750	68 926	17 577
40 689	182 478	80 147	3 850	5 653 542	4 395	1 300	73 750	24 185
25 571	117 183	56 293	2 650	3 767 315	5 638	550	41 437	13 814
19 523	102 223	58 372	2 200	3 457 076	2 346	650	28 251	13 255
20 665	105 493	66 871	1 950	3 196 063	700	200	28 185	9 737
15 226	75 245	37 710	1 800	2 938 430	673	100	28 425	8 437
3 955	29 239	16 701	450	835 037	23	50	9 365	3 150
1 980	12 221	4 252	250	436 064	2 524	200	4 110	1 335
2 105	14 677	7 154	300	586 510	738	50	5 380	1 405
2 925	12 517	4 493	200	452 360	135	100	6 255	1 635
1 935	15 364	5 881	350	685 223	1 065	200	6 380	2 038
2 120	13 093	5 448	300	747 864	1 585	200	4 420	1 640
3 364	15 723	5 249	350	862 660	1 309	200	6 275	2 890
2 460	18 463	13 473	250	769 347	—	—	3 580	1 410
1 126	3 576	1 896	100	340 000	101	100	1 080	500
680	6 789	3 202	100	359 160	527	100	2 460	600
2 972	11 370	4 493	200	879 600	—	—	5 802	1 075
—	—	—	—	—	—	—	—	—
—	—	—	—	—	—	—	—	—
—	—	—	—	—	—	—	—	—
—	—	—	—	—	—	—	—	—
—	—	—	—	—	—	—	—	—
—	—	—	—	—	—	—	—	—
298 826	918 641	323 815	22 250	—	19 245	3 650	442 622	132 958

第2表－１－３ 世帯の所得階級別、

所得階級別	世帯数	被保険者数	医療給付費分		
			保険料(税) 算定額	所得割額	所得割額のある世帯
総数	982 300	2 452 050	千円 91 502 525	千円 13 614 713	721 550
所得なし	107 600	149 750	4 926 997	2 502	50
～ 30万円未満	39 200	71 450	2 398 707	643	100
30万円以上～ 40 "	123 400	288 550	9 682 243	247 405	99 400
40 " ～ 50 "	162 050	369 150	13 154 258	1 165 064	136 550
50 " ～ 60 "	191 400	441 950	17 008 785	2 414 495	165 000
60 " ～ 70 "	112 700	282 100	11 159 461	2 128 404	102 650
70 " ～ 80 "	78 800	226 650	8 827 422	1 768 937	71 050
80 " ～ 90 "	35 400	116 350	4 371 124	930 074	31 750
90 " ～ 100 "	28 950	104 850	4 018 364	951 434	25 450
100 " ～ 110 "	19 950	80 550	3 041 687	703 012	16 550
110 " ～ 120 "	8 700	40 150	1 591 544	399 941	8 150
120 " ～ 130 "	7 650	38 550	1 546 260	466 647	7 250
130 " ～ 140 "	3 150	15 150	582 978	193 529	3 050
140 " ～ 150 "	1 550	8 450	344 839	105 803	1 550
150 " ～ 160 "	2 050	10 300	368 941	114 788	1 650
160 " ～ 170 "	1 350	7 000	285 777	90 245	1 350
170 " ～ 180 "	550	3 600	123 437	38 031	550
180 " ～ 190 "	350	1 100	54 606	22 607	350
190 " ～ 200 "	1 200	7 300	312 931	132 172	1 200
200 " ～ 210 "	400	2 100	90 533	24 491	400
210 " ～ 220 "	400	1 500	83 379	35 643	400
220 " ～ 230 "	350	1 400	71 998	29 919	350
230 " ～ 240 "	450	900	91 422	56 788	450
240 " ～ 250 "	-	-	-	-	-
250 " ～ 260 "	50	350	13 755	3 081	50
260 " ～ 270 "	-	-	-	-	-
270 " ～ 280 "	50	100	9 259	5 133	50
280 " ～ 290 "	-	-	-	-	-
290 " ～ 300 "	750	2 300	218 535	139 050	750
300 " ～ 350 "	700	2 700	184 377	108 055	700
350 " ～ 400 "	300	1 200	104 774	63 929	300
400 " ～ 450 "	-	-	-	-	-
450 " ～ 500 "	250	600	91 879	71 398	250
500 " ～ 600 "	150	800	69 845	45 347	150
600 " ～ 700 "	-	-	-	-	-
700 " ～ 800 "	-	-	-	-	-
800 " ～ 900 "	-	-	-	-	-
900 " ～1000 "	-	-	-	-	-
1000 " ～1500 "	-	-	-	-	-
1500 " ～	-	-	-	-	-
不詳	52 450	175 150	6 672 408	1 156 148	44 050

保険料（税）算定状況（市町村） — 全世帯 —

（再掲） 5割軽減世帯

医療給付費分					
所得割額のある世帯 の旧ただし書方式 による課税標準額	資産割額	資産割額のある世帯	資産割額のある世帯 の固定資産税額	被保険者均等割額	世帯別平等割額
千円	千円		千円	千円	千円
174 677 057	3 896 055	223 250	16 194 096	55 386 523	18 605 234
—	122 565	9 700	518 599	3 379 509	1 422 421
—	137 673	8 950	513 092	1 636 194	624 197
3 359 029	538 915	27 250	2 085 650	6 554 140	2 341 783
16 008 522	601 266	36 850	2 727 979	8 187 220	3 200 707
33 420 008	803 078	47 100	3 198 029	10 098 709	3 692 503
29 608 390	482 277	31 550	2 034 780	6 358 185	2 190 595
24 872 065	376 074	22 800	1 560 114	5 203 209	1 479 203
13 135 247	148 040	9 350	606 548	2 535 568	757 442
13 704 388	132 826	7 800	607 258	2 342 551	591 553
10 308 280	121 135	5 050	513 788	1 814 246	403 294
5 458 373	105 564	2 100	481 719	883 555	202 484
5 940 713	50 292	1 850	237 511	854 616	174 705
2 615 101	10 612	700	49 025	301 171	77 666
1 422 127	3 528	300	19 810	202 615	32 893
1 759 247	7 566	500	37 011	202 710	43 878
1 383 144	7 080	400	34 762	170 970	17 481
618 355	11 276	250	26 210	63 620	10 510
412 703	3 926	200	17 330	21 760	6 313
1 738 251	1 504	50	6 165	145 654	33 601
486 358	10 107	200	34 656	48 526	7 409
676 852	5 993	200	29 604	31 066	10 678
520 240	4 134	100	15 900	30 330	7 615
796 123	3 955	300	18 480	21 982	8 698
—	—	—	—	—	—
96 280	1 274	50	8 495	8 050	1 350
—	—	—	—	—	—
102 660	1 256	50	6 980	1 900	970
—	—	—	—	—	—
1 742 705	9 804	250	30 665	51 774	17 906
1 829 132	3 455	300	19 177	61 374	11 493
986 740	4 356	100	12 000	30 650	5 840
—	—	—	—	—	—
1 008 719	1 401	50	6 090	14 125	4 955
667 306	1 608	50	3 705	20 120	2 770
—	—	—	—	—	—
—	—	—	—	—	—
—	—	—	—	—	—
—	—	—	—	—	—
—	—	—	—	—	—
—	—	—	—	—	—
—	183 513	8 850	732 963	4 110 424	1 222 323

第2表－1－3 世帯の所得階級別、

所得階級別	後期高齢者支援金分						
	保険料(税) 算定額	所得割額	所得割額のある世帯	所得割額のある世帯 の旧ただし書方式による課税標準額	資産割額	資産割額のある世帯	被保険者 均等割額
	千円	千円		千円	千円		千円
総数	26 346 934	3 978 416	721 550	174 677 057	979 259	185 250	16 660 508
所得なし	1 417 626	783	50	－	25 681	7 900	1 024 819
～ 30万円未満	688 383	253	100	－	35 527	7 300	492 284
30万円以上～ 40 "	2 773 864	73 933	99 400	3 359 029	134 416	22 650	1 966 794
40 " ～ 50 "	3 783 359	342 261	136 550	16 008 522	165 297	30 850	2 482 153
50 " ～ 60 "	4 877 110	716 513	165 000	33 420 008	186 153	38 600	3 044 645
60 " ～ 70 "	3 233 803	625 168	102 650	29 608 390	116 643	25 850	1 925 537
70 " ～ 80 "	2 586 143	527 491	71 050	24 872 065	93 369	18 800	1 583 636
80 " ～ 90 "	1 299 599	278 510	31 750	13 135 247	35 901	7 700	791 344
90 " ～ 100 "	1 166 175	281 004	25 450	13 704 388	34 844	6 150	699 576
100 " ～ 110 "	905 070	205 110	16 550	10 308 280	31 516	4 050	566 181
110 " ～ 120 "	461 777	119 652	8 150	5 458 373	31 336	1 950	258 789
120 " ～ 130 "	421 547	126 492	7 250	5 940 713	7 221	1 250	245 618
130 " ～ 140 "	167 718	51 833	3 050	2 615 101	3 466	700	91 332
140 " ～ 150 "	97 052	29 288	1 550	1 422 127	1 342	300	57 677
150 " ～ 160 "	115 690	35 910	1 650	1 759 247	2 993	500	65 094
160 " ～ 170 "	77 242	23 589	1 350	1 383 144	2 065	400	46 765
170 " ～ 180 "	38 716	11 252	550	618 355	2 009	250	23 380
180 " ～ 190 "	17 199	8 308	350	412 703	869	200	6 200
190 " ～ 200 "	96 642	40 600	1 200	1 738 251	407	50	47 130
200 " ～ 210 "	26 573	8 019	400	486 358	2 635	200	13 820
210 " ～ 220 "	22 589	11 677	400	676 852	2 148	200	6 302
220 " ～ 230 "	20 055	10 108	350	520 240	803	100	7 860
230 " ～ 240 "	24 311	15 217	450	796 123	1 343	300	5 477
240 " ～ 250 "	－	－	－	－	－	－	－
250 " ～ 260 "	3 665	1 540	50	96 280	425	50	1 400
260 " ～ 270 "	－	－	－	－	－	－	－
270 " ～ 280 "	3 246	1 848	50	102 660	489	50	600
280 " ～ 290 "	－	－	－	－	－	－	－
290 " ～ 300 "	63 154	39 435	750	1 742 705	3 251	250	15 128
300 " ～ 350 "	52 374	31 229	700	1 829 132	507	200	17 266
350 " ～ 400 "	28 280	17 964	300	986 740	1 056	100	8 680
400 " ～ 450 "	－	－	－	－	－	－	－
450 " ～ 500 "	19 877	14 936	250	1 008 719	426	50	3 340
500 " ～ 600 "	21 368	14 260	150	667 306	463	50	5 800
600 " ～ 700 "	－	－	－	－	－	－	－
700 " ～ 800 "	－	－	－	－	－	－	－
800 " ～ 900 "	－	－	－	－	－	－	－
900 " ～ 1000 "	－	－	－	－	－	－	－
1000 " ～ 1500 "	－	－	－	－	－	－	－
1500 " ～	－	－	－	－	－	－	－
不詳	1 836 727	314 235	44 050	－	54 661	8 250	1 155 883

保険料（税）算定状況（市町村） ー全世帯ー（続き）

（再掲） 5割軽減世帯

世帯別 平等割額	介護納付金分							
	保険料(税) 算定額	所得割額	所得割額の ある世帯	所得割額のある世帯 の旧ただし書方式に よる課税標準額	資産割額	資産割額の ある世帯	被保険者 均等割額	世帯別 平等割額
千円	千円	千円		千円	千円		千円	千円
4 728 788	11 212 365	1 513 735	336 550	77 643 020	367 360	82 650	7 074 969	2 256 301
366 343	603 490	674	50	—	11 200	2 750	430 884	160 733
160 319	301 439	154	50	—	14 713	3 200	217 747	68 826
598 721	1 482 745	36 965	56 750	1 942 393	63 257	14 100	1 046 574	335 949
793 648	1 989 797	163 151	76 400	8 806 752	70 082	16 550	1 318 878	437 686
929 838	2 128 757	274 121	73 000	14 591 088	71 793	16 500	1 353 363	429 480
566 456	924 310	149 986	28 950	7 880 932	25 014	6 500	557 719	191 591
381 647	966 857	174 298	27 950	9 763 113	30 132	7 850	593 090	169 336
193 843	465 761	91 294	12 400	4 768 696	7 371	2 350	272 331	94 766
150 751	430 346	107 669	11 100	5 933 061	9 066	1 850	240 704	72 907
102 263	365 740	88 266	8 500	5 430 822	13 729	1 750	210 267	53 478
52 000	184 798	54 414	4 700	3 064 292	12 351	950	86 613	31 420
42 217	168 503	59 692	4 000	3 187 541	4 970	750	79 444	24 396
21 087	52 470	19 433	1 650	1 418 087	667	450	22 121	10 249
8 746	28 601	11 925	950	827 562	783	150	10 333	5 560
11 694	34 358	8 716	650	687 223	941	300	17 169	7 531
4 823	38 933	11 871	1 000	1 031 204	2 114	200	21 235	3 713
2 075	12 118	3 932	400	441 971	456	100	6 590	1 140
1 823	10 498	4 613	250	295 703	450	200	3 530	1 905
8 505	70 310	31 979	1 100	1 579 251	444	50	34 118	3 769
2 100	8 519	1 839	300	350 838	—	—	4 990	1 690
2 462	9 032	3 968	200	310 132	1 194	200	3 040	830
1 285	3 568	1 798	100	156 360	—	—	1 296	474
2 274	6 391	3 171	150	284 655	789	100	1 624	808
—	—	—	—	—	—	—	—	—
300	1 502	206	50	96 280	306	50	720	270
—	—	—	—	—	—	—	—	—
310	—	—	—	—	—	—	—	—
—	—	—	—	—	—	—	—	—
5 341	20 540	7 678	550	1 283 577	360	50	9 037	3 465
3 372	28 563	18 089	450	1 163 824	380	100	8 930	1 165
580	14 821	9 862	200	671 640	470	100	3 980	510
—	—	—	—	—	—	—	—	—
1 175	22 808	16 634	250	1 008 719	604	50	4 220	1 350
845	7 847	4 778	150	667 306	—	—	2 240	829
—	—	—	—	—	—	—	—	—
—	—	—	—	—	—	—	—	—
—	—	—	—	—	—	—	—	—
—	—	—	—	—	—	—	—	—
—	—	—	—	—	—	—	—	—
—	—	—	—	—	—	—	—	—
311 948	828 944	152 560	24 300	—	23 726	5 450	512 183	140 476

第2表－1－4 世帯の所得階級別、

所得階級別	世帯数	被保険者数	医療給付費分		
			保険料(税) 算定額	所得割額	所得割額のある世帯
総数	5 659 200	8 036 950	千円 306 528 836	千円 4 578 036	187 150
所得なし	3 955 300	5 233 800	200 552 102	4 705	1 000
～ 30万円未満	1 183 200	1 827 650	67 108 983	761	50
30万円以上～ 40 "	254 300	413 850	15 184 365	154 084	63 600
40 " ～ 50 "	77 900	118 500	5 018 154	512 084	70 050
50 " ～ 60 "	8 850	17 150	714 992	79 194	7 600
60 " ～ 70 "	4 300	10 450	390 265	39 934	2 950
70 " ～ 80 "	2 550	5 450	255 057	59 317	2 550
80 " ～ 90 "	3 000	6 600	298 873	75 867	3 000
90 " ～ 100 "	2 800	6 300	304 237	100 865	2 350
100 " ～ 110 "	4 500	9 450	543 383	219 704	4 450
110 " ～ 120 "	1 850	4 200	241 411	85 338	1 850
120 " ～ 130 "	2 250	4 850	303 316	135 413	2 250
130 " ～ 140 "	2 600	6 700	371 885	145 864	2 200
140 " ～ 150 "	1 750	4 700	280 354	134 843	1 750
150 " ～ 160 "	2 350	5 350	409 418	194 959	2 350
160 " ～ 170 "	1 350	3 300	198 378	91 572	1 350
170 " ～ 180 "	1 500	3 700	240 531	120 670	1 500
180 " ～ 190 "	1 650	3 800	290 893	167 552	1 650
190 " ～ 200 "	1 900	6 050	365 871	191 277	1 900
200 " ～ 210 "	1 850	6 600	422 142	230 705	1 850
210 " ～ 220 "	400	1 000	79 885	46 392	400
220 " ～ 230 "	450	1 200	90 318	56 349	450
230 " ～ 240 "	650	1 850	128 452	71 341	650
240 " ～ 250 "	650	2 250	142 888	75 301	650
250 " ～ 260 "	－	－	－	－	－
260 " ～ 270 "	450	1 600	98 976	54 352	450
270 " ～ 280 "	200	800	57 107	25 650	200
280 " ～ 290 "	400	1 150	111 950	73 021	400
290 " ～ 300 "	200	750	53 982	35 154	200
300 " ～ 350 "	2 100	7 100	661 152	427 981	2 100
350 " ～ 400 "	300	1 300	152 687	68 341	300
400 " ～ 450 "	350	1 900	149 303	31 684	350
450 " ～ 500 "	250	1 000	93 897	65 151	250
500 " ～ 600 "	650	2 000	213 915	156 042	650
600 " ～ 700 "	800	1 600	404 128	354 208	800
700 " ～ 800 "	100	100	55 422	50 922	100
800 " ～ 900 "	100	300	69 250	60 960	100
900 " ～1000 "	－	－	－	－	－
1000 " ～1500 "	50	150	52 086	46 886	50
1500 " ～	－	－	－	－	－
不詳	135 350	312 450	10 418 828	133 594	2 800

保険料（税）算定状況（市町村） — 全世帯 —

（再掲） 7割軽減世帯

医療給付費分					
所得割額のある世帯 の旧ただし書方式 による課税標準額	資産割額	資産割額のある世帯	資産割額のある世帯 の固定資産税額	被保険者均等割額	世帯別平等割額
千円	千円		千円	千円	千円
66 488 168	12 040 541	798 650	51 542 779	184 610 935	105 299 343
—	7 094 304	479 150	30 299 114	120 781 582	72 671 513
—	3 281 936	221 650	13 965 270	41 425 759	22 400 543
2 115 529	635 908	47 550	2 768 092	9 608 219	4 786 154
7 401 700	325 104	20 800	1 351 436	2 672 820	1 508 146
1 233 628	71 727	3 300	331 522	384 643	179 429
553 928	35 365	950	130 056	239 565	75 402
879 757	21 379	1 000	82 285	115 163	59 199
1 279 897	20 092	900	99 075	149 241	53 673
1 413 899	4 512	300	17 465	147 916	50 944
3 238 179	22 099	900	91 617	222 856	78 724
1 276 464	20 504	650	70 210	97 815	37 755
1 915 590	10 948	600	44 470	99 175	57 780
1 918 115	20 554	150	83 630	173 969	31 498
1 894 308	3 037	100	8 245	109 788	32 685
2 674 448	25 213	750	86 672	129 667	59 579
1 645 593	6 615	150	29 670	80 200	19 990
2 044 824	8 976	400	41 525	82 955	27 930
2 451 675	10 739	350	40 674	77 752	34 849
3 027 340	7 645	150	173 135	137 512	29 437
3 084 107	5 466	300	27 200	153 885	32 086
679 924	1 078	100	3 850	21 510	10 905
828 760	3 130	100	27 030	22 259	8 580
1 261 940	3 107	200	12 239	41 970	12 035
1 286 432	3 337	350	17 665	49 785	14 465
—	—	—	—	—	—
860 462	2 884	200	8 903	31 040	10 700
466 640	7 707	200	38 700	19 000	4 750
961 173	1 258	100	5 720	28 810	8 860
511 560	626	100	2 667	14 910	3 293
6 101 163	17 332	550	71 268	171 274	44 565
939 742	50 487	200	229 720	27 450	6 410
1 183 709	61 464	350	289 606	48 150	8 005
1 038 320	4 606	100	19 190	19 134	5 007
3 213 401	2 273	100	8 420	41 780	13 820
5 117 562	—	—	—	49 920	—
738 000	—	—	—	2 500	2 000
762 000	—	—	—	5 490	2 800
—	—	—	—	—	—
488 400	—	—	—	3 600	1 600
—	—	—	—	—	—
—	249 129	15 900	1 066 439	7 121 870	2 914 235

第2表－1－4 世帯の所得階級別、

所得階級別	後期高齢者支援金分						
	保険料(税) 算定額	所得割額	所得割額のある世帯	所得割額のある世帯 の旧ただし書方式による課税標準額	資産割額	資産割額のある世帯	被保険者 均等割額
	千円	千円		千円	千円		千円
総数	85 991 353	1 349 602	187 150	66 488 168	2 811 902	640 500	55 070 991
所得なし	56 104 775	1 385	1 000	－	1 631 231	376 300	36 039 353
～ 30万円未満	18 899 159	309	50	－	767 178	181 150	12 435 154
30万円以上～ 40 "	4 262 713	44 899	63 600	2 115 529	146 667	39 750	2 844 990
40 " ～ 50 "	1 430 403	150 089	70 050	7 401 700	81 877	18 150	806 065
50 " ～ 60 "	210 633	22 780	7 600	1 233 628	19 756	2 850	118 563
60 " ～ 70 "	110 540	11 407	2 950	553 928	8 949	750	69 924
70 " ～ 80 "	78 448	19 646	2 550	879 757	5 698	800	37 950
80 " ～ 90 "	92 736	24 995	3 000	1 279 897	6 155	900	46 434
90 " ～ 100 "	88 848	29 391	2 350	1 413 899	1 136	300	43 759
100 " ～ 110 "	155 538	64 859	4 450	3 238 179	6 085	800	64 108
110 " ～ 120 "	61 581	21 102	1 850	1 276 464	4 220	650	26 591
120 " ～ 130 "	88 443	39 016	2 250	1 915 590	3 379	500	31 350
130 " ～ 140 "	113 072	43 175	2 200	1 918 115	7 806	150	53 235
140 " ～ 150 "	77 543	37 196	1 750	1 894 308	74	50	32 685
150 " ～ 160 "	111 273	55 821	2 350	2 674 448	6 996	750	35 819
160 " ～ 170 "	56 875	27 165	1 350	1 645 593	1 669	150	22 360
170 " ～ 180 "	73 349	39 295	1 500	2 044 824	2 719	300	24 445
180 " ～ 190 "	93 878	54 865	1 650	2 451 675	3 374	350	25 506
190 " ～ 200 "	105 303	55 049	1 900	3 027 340	1 873	150	40 711
200 " ～ 210 "	119 894	64 922	1 850	3 084 107	780	200	46 088
210 " ～ 220 "	22 839	13 372	400	679 924	193	100	6 840
220 " ～ 230 "	31 645	20 013	450	828 760	781	100	7 801
230 " ～ 240 "	33 665	19 209	650	1 261 940	686	200	10 600
240 " ～ 250 "	41 332	22 162	650	1 286 432	706	250	14 270
250 " ～ 260 "	－	－	－	－	－	－	－
260 " ～ 270 "	27 526	14 116	450	860 462	650	150	10 130
270 " ～ 280 "	15 974	5 248	200	466 640	2 725	200	6 400
280 " ～ 290 "	36 651	23 878	400	961 173	458	100	9 560
290 " ～ 300 "	18 576	12 464	200	511 560	171	100	4 885
300 " ～ 350 "	174 541	117 040	2 100	6 101 163	2 481	450	44 387
350 " ～ 400 "	40 674	20 109	300	939 742	11 075	200	7 650
400 " ～ 450 "	50 168	13 244	350	1 183 709	21 975	350	12 960
450 " ～ 500 "	27 057	18 369	250	1 038 320	1 151	100	6 129
500 " ～ 600 "	80 773	60 692	650	3 213 401	421	100	15 560
600 " ～ 700 "	115 755	101 835	800	5 117 562	－	－	13 920
700 " ～ 800 "	16 060	14 760	100	738 000	－	－	700
800 " ～ 900 "	17 350	15 240	100	762 000	－	－	1 410
900 " ～1000 "	－	－	－	－	－	－	－
1000 " ～1500 "	13 022	11 722	50	488 400	－	－	900
1500 " ～	－	－	－	－	－	－	－
不詳	2 892 744	38 766	2 800	－	60 808	13 100	2 051 800

保険料（税）算定状況（市町村） ー全世帯ー（続き）

（再掲） 7割軽減世帯

世帯別 平等割額	介護納付金分							
	保険料（税） 算定額	所得割額	所得割額の ある世帯	所得割額のある世帯 の旧ただし書方式に よる課税標準額	資産割額	資産割額の ある世帯	被保険者 均等割額	世帯別 平等割額
千円	千円	千円		千円	千円		千円	千円
26 758 849	37 168 760	416 140	25 800	26 232 287	986 369	267 950	25 725 960	10 040 287
18 432 797	24 703 127	304	400	—	574 465	165 150	17 268 603	6 859 750
5 696 518	8 447 502	202	50	—	262 258	75 150	5 903 154	2 281 888
1 226 157	1 645 496	1 142	2 800	70 904	36 557	12 400	1 178 373	429 425
392 373	135 215	3 794	1 500	138 219	6 852	1 000	87 392	37 178
49 534	71 023	8 682	2 750	561 394	4 601	600	45 048	12 692
20 261	48 926	4 606	900	267 005	4 739	200	32 693	6 888
15 154	32 730	5 323	1 000	331 577	2 321	400	17 664	7 422
15 151	35 794	10 071	1 300	579 018	1 588	300	17 940	6 195
14 563	39 317	14 276	1 400	837 220	245	100	20 287	4 509
20 486	65 211	21 341	1 900	1 375 119	3 797	550	29 475	10 598
9 669	21 687	6 019	500	330 868	2 423	100	9 570	3 675
14 697	23 102	6 935	650	521 679	1 122	400	11 731	3 315
8 856	39 223	5 223	650	548 179	5 042	150	23 918	5 040
7 588	35 003	10 586	600	613 469	107	50	22 710	1 600
12 637	67 779	35 809	1 500	1 711 068	3 476	450	23 094	5 401
5 680	12 349	5 949	350	432 600	—	—	4 790	1 610
6 890	18 693	9 613	600	802 075	—	—	6 350	2 730
10 133	30 764	11 987	650	977 200	1 537	200	12 365	4 875
7 670	34 151	14 618	600	959 640	6 654	50	11 470	1 410
8 105	46 093	26 087	850	1 363 067	380	200	12 777	6 849
2 435	9 142	4 052	100	184 200	270	100	3 760	1 060
3 051	13 698	10 301	350	648 760	—	—	2 837	560
3 170	11 430	5 137	250	503 300	298	100	4 220	1 775
4 195	7 123	4 863	200	386 320	—	—	1 400	860
—	—	—	—	—	—	—	—	—
2 630	9 203	6 158	200	356 160	—	—	2 100	945
1 600	4 528	—	—	—	1 968	100	2 000	560
2 755	22 072	15 590	400	961 173	217	100	4 240	2 025
1 055	6 434	3 445	100	245 920	89	50	1 875	1 025
10 633	54 550	33 038	800	2 210 980	695	250	13 929	6 887
1 840	34 867	10 446	200	586 742	20 086	150	3 080	1 255
1 990	23 451	6 778	350	1 183 709	9 430	300	5 388	1 855
1 407	—	—	—	—	—	—	—	—
4 100	42 047	35 022	400	1 926 761	170	100	4 835	2 020
—	38 392	28 792	400	2 629 562	—	—	9 600	—
600	13 786	12 546	100	738 000	—	—	800	440
700	16 428	14 478	100	762 000	—	—	1 440	510
—	—	—	—	—	—	—	—	—
400	7 843	6 633	50	488 400	—	—	940	270
—	—	—	—	—	—	—	—	—
741 371	1 300 580	16 297	850	—	34 981	9 250	924 111	325 191

第2表－2 世帯の所得階級別、

所得階級別	世帯数	被保険者数	医療給付費分		
			保険料(税) 算定額	所得割額	所得割額のある世帯
総数	19 602 350	34 015 400	千円 2 663 557 351	千円 1 448 527 231	11 402 900
所得なし	5 223 300	6 654 100	250 765 719	27 770	3 150
～ 30万円未満	1 388 950	2 069 250	75 598 371	37 843	900
30万円以上～ 40 "	595 200	939 900	34 949 656	850 307	321 300
40 " ～ 50 "	460 050	720 250	29 670 382	3 452 768	416 600
50 " ～ 60 "	481 150	777 150	34 644 893	6 541 877	442 700
60 " ～ 70 "	439 400	703 150	34 241 009	8 638 842	406 700
70 " ～ 80 "	428 950	699 900	36 560 685	11 165 488	403 950
80 " ～ 90 "	428 000	705 300	38 971 437	13 531 720	400 300
90 " ～ 100 "	453 850	757 850	45 230 788	17 831 447	434 800
100 " ～ 110 "	534 300	885 150	56 378 747	24 475 101	513 050
110 " ～ 120 "	477 550	814 050	53 675 348	24 519 343	460 600
120 " ～ 130 "	479 600	824 950	56 754 436	27 401 078	465 700
130 " ～ 140 "	451 400	800 100	57 318 774	28 916 226	442 850
140 " ～ 150 "	427 350	756 250	57 314 672	30 535 017	422 750
150 " ～ 160 "	445 600	819 700	62 882 769	34 176 393	437 400
160 " ～ 170 "	375 400	684 350	55 264 211	31 280 721	372 200
170 " ～ 180 "	358 050	672 150	55 170 370	31 632 445	354 850
180 " ～ 190 "	323 700	623 550	52 309 034	30 745 881	320 850
190 " ～ 200 "	325 300	649 050	54 554 524	32 333 427	322 400
200 " ～ 210 "	273 250	552 300	48 620 632	29 580 042	272 650
210 " ～ 220 "	248 250	507 300	45 210 195	27 721 125	246 650
220 " ～ 230 "	242 200	508 850	45 445 092	28 293 924	241 900
230 " ～ 240 "	230 300	475 100	44 563 060	28 299 002	230 250
240 " ～ 250 "	197 650	420 500	39 622 685	25 453 314	197 600
250 " ～ 260 "	179 350	386 200	37 343 325	24 367 892	178 600
260 " ～ 270 "	174 500	394 400	37 675 240	24 492 117	174 500
270 " ～ 280 "	156 650	349 750	34 753 648	22 963 196	156 650
280 " ～ 290 "	151 750	344 600	35 031 797	23 198 329	151 200
290 " ～ 300 "	132 250	308 600	31 558 502	21 219 079	132 250
300 " ～ 350 "	516 000	1 192 600	131 590 272	91 357 931	515 400
350 " ～ 400 "	331 550	824 700	96 155 768	68 552 701	331 550
400 " ～ 450 "	242 350	614 600	78 401 201	57 786 588	242 350
450 " ～ 500 "	175 600	478 800	62 549 969	46 481 393	175 400
500 " ～ 600 "	221 300	583 000	90 842 042	70 657 273	220 600
600 " ～ 700 "	129 500	351 500	62 642 398	50 383 414	129 400
700 " ～ 800 "	90 400	252 800	50 459 828	41 517 320	90 400
800 " ～ 900 "	58 700	171 150	37 824 146	31 357 886	58 700
900 " ～ 1000 "	46 100	142 100	33 345 014	26 950 723	46 100
1000 " ～ 1500 "	115 300	347 050	103 978 428	90 101 581	115 300
1500 " ～	99 600	287 650	197 965 186	182 520 576	99 500
不詳	1 492 700	2 965 700	175 723 099	77 178 133	452 900

保険料（税）算定状況（市町村） — 一般世帯 —

医療給付費分					
所得割額のある世帯 の旧ただし書方式 による課税標準額	資産割額	資産割額のある世帯	資産割額のある世帯 の固定資産税額	被保険者均等割額	世帯別平等割額
千円	千円		千円	千円	千円
20 748 651 977	85 390 455	3 560 200	391 826 866	786 576 534	343 063 185
—	7 828 324	547 000	33 614 860	153 777 996	89 131 631
—	3 458 238	234 400	14 676 853	47 056 391	25 045 921
11 194 846	1 572 408	99 200	6 611 671	21 711 114	10 815 828
48 723 196	1 357 101	84 550	5 887 646	16 200 157	8 660 356
93 822 883	1 502 295	93 800	6 314 874	17 974 465	8 626 257
123 622 127	1 386 033	89 100	5 921 133	16 132 666	8 083 475
159 893 488	1 537 943	94 850	6 402 263	16 012 490	7 844 764
195 221 787	1 613 716	94 550	7 113 305	15 957 028	7 868 973
258 906 479	1 728 066	105 050	7 235 335	17 354 181	8 317 083
355 643 444	1 926 596	109 000	8 479 255	20 133 965	9 843 087
360 638 829	1 773 073	107 200	7 485 539	18 647 525	8 735 407
411 254 504	1 783 722	106 050	8 149 640	19 008 144	8 561 493
430 997 985	1 673 854	99 500	6 978 776	18 264 877	8 463 823
451 949 187	1 682 183	98 300	7 513 135	17 250 393	7 847 085
509 603 900	1 841 323	100 450	8 252 719	18 665 408	8 199 652
469 625 629	1 443 211	84 400	6 556 495	15 731 739	6 808 544
480 830 233	1 645 545	80 400	7 160 141	15 515 973	6 376 411
463 579 009	1 464 421	74 850	6 431 511	14 435 949	5 662 783
496 793 336	1 440 597	72 100	6 384 347	15 244 184	5 536 322
445 338 810	1 436 708	63 400	6 326 779	12 705 940	4 897 946
426 386 182	1 282 303	56 800	5 253 922	11 896 152	4 310 615
439 378 851	1 215 768	56 500	5 398 087	11 913 394	4 021 996
440 262 761	1 416 473	57 450	5 938 285	11 011 127	3 836 458
396 174 766	958 841	44 150	4 135 933	9 944 703	3 265 827
375 619 061	986 553	42 300	4 305 476	8 967 460	3 021 423
380 526 597	920 864	39 250	3 849 834	9 286 913	2 975 346
357 962 260	976 784	42 050	4 277 356	8 153 065	2 660 602
359 848 350	1 090 411	37 550	4 548 576	8 180 779	2 562 279
326 919 335	801 171	34 250	3 646 599	7 268 049	2 270 204
1 413 288 277	3 672 243	139 200	15 501 912	27 705 902	8 854 196
1 068 342 686	2 888 838	93 700	12 588 025	19 140 912	5 573 320
895 241 005	2 435 618	66 750	10 484 232	14 253 439	3 925 558
730 880 877	1 965 109	48 600	9 621 239	11 313 788	2 789 671
1 075 008 030	2 837 774	66 300	12 775 601	13 764 495	3 582 502
758 110 101	1 892 739	38 300	8 701 337	8 343 082	2 023 162
621 144 992	1 512 377	26 400	7 043 303	5 950 913	1 479 218
458 560 185	1 317 769	15 200	24 989 954	4 199 607	948 884
405 702 920	2 184 867	15 000	8 710 264	3 435 100	774 324
1 311 011 457	3 602 783	31 000	17 922 206	8 426 413	1 847 651
2 740 643 610	6 785 185	24 400	28 404 506	7 218 765	1 440 660
—	4 550 625	146 900	20 233 946	68 421 892	25 572 450

第2表－2 世帯の所得階級別、

所得階級別	後期高齢者支援金分						
	保険料(税) 算定額	所得割額	所得割額のある世帯	所得割額のある世帯 の旧ただし書方式による課税標準額	資産割額	資産割額のある世帯	被保険者 均等割額
総数	千円 764 344 600	千円 423 008 329	11 402 750	千円 20 748 649 844	千円 18 154 747	2 752 850	千円 237 783 425
所得なし	70 363 601	9 288	3 150	－	1 795 891	430 400	46 000 456
～ 30万円未満	21 341 954	11 588	900	－	803 820	191 050	14 157 383
30万円以上～ 40 "	9 890 389	249 879	321 150	11 192 713	400 364	83 600	6 474 318
40 " ～ 50 "	8 443 550	1 015 182	416 600	48 723 196	338 809	70 800	4 901 392
50 " ～ 60 "	9 882 100	1 924 511	442 700	93 822 883	353 493	76 050	5 414 726
60 " ～ 70 "	9 767 904	2 537 288	406 700	123 622 127	331 061	72 300	4 850 091
70 " ～ 80 "	10 481 535	3 272 809	403 950	159 893 488	363 787	76 200	4 871 863
80 " ～ 90 "	11 189 869	3 982 599	400 300	195 221 787	366 048	75 600	4 855 237
90 " ～ 100 "	12 931 489	5 216 683	434 800	258 906 479	397 958	81 350	5 245 687
100 " ～ 110 "	16 192 470	7 166 176	513 050	355 643 444	463 767	86 250	6 115 665
110 " ～ 120 "	15 472 962	7 231 825	460 600	360 638 829	397 702	84 200	5 680 703
120 " ～ 130 "	16 391 482	8 041 478	465 700	411 254 504	440 345	83 050	5 753 721
130 " ～ 140 "	16 512 801	8 506 230	442 850	430 997 985	369 006	77 850	5 535 198
140 " ～ 150 "	16 455 487	8 931 558	422 750	451 949 187	361 480	75 650	5 217 661
150 " ～ 160 "	18 127 538	10 005 676	437 400	509 603 900	424 638	77 050	5 657 550
160 " ～ 170 "	15 979 387	9 190 875	372 200	469 625 629	358 041	67 200	4 742 012
170 " ～ 180 "	15 944 136	9 275 377	354 850	480 830 233	369 280	62 100	4 695 600
180 " ～ 190 "	15 172 256	9 016 889	320 850	463 579 009	345 057	57 750	4 395 463
190 " ～ 200 "	15 812 524	9 491 383	322 400	496 793 336	323 485	55 050	4 626 890
200 " ～ 210 "	13 992 361	8 626 405	272 650	445 338 810	314 585	48 050	3 852 504
210 " ～ 220 "	13 000 437	8 092 112	246 650	426 386 182	265 097	42 300	3 599 725
220 " ～ 230 "	13 129 610	8 265 740	241 900	439 378 851	265 524	42 300	3 611 010
230 " ～ 240 "	13 032 538	8 373 827	230 250	440 262 761	311 412	43 650	3 415 764
240 " ～ 250 "	11 488 037	7 462 842	197 600	396 174 766	203 033	32 000	3 027 085
250 " ～ 260 "	10 868 146	7 150 715	178 600	375 619 061	226 575	31 650	2 750 236
260 " ～ 270 "	10 922 142	7 185 244	174 500	380 526 597	212 793	31 200	2 798 762
270 " ～ 280 "	10 078 471	6 739 191	156 650	357 962 260	210 779	30 000	2 499 350
280 " ～ 290 "	10 160 334	6 810 703	151 200	359 848 350	216 937	27 900	2 513 503
290 " ～ 300 "	9 239 394	6 257 320	132 250	326 919 335	196 376	25 750	2 218 322
300 " ～ 350 "	38 068 459	26 620 038	515 400	1 413 288 277	800 095	101 650	8 515 952
350 " ～ 400 "	27 894 609	20 095 322	331 550	1 068 342 686	633 700	69 450	5 821 450
400 " ～ 450 "	22 677 858	16 849 303	242 350	895 241 005	505 293	48 750	4 381 703
450 " ～ 500 "	18 392 800	13 829 478	175 400	730 880 877	411 342	35 350	3 489 370
500 " ～ 600 "	26 290 621	20 627 761	220 600	1 075 008 030	613 625	50 000	4 183 797
600 " ～ 700 "	18 385 375	14 897 124	129 400	758 110 101	429 436	28 550	2 565 874
700 " ～ 800 "	14 840 431	12 276 027	90 400	621 144 992	386 380	20 600	1 822 776
800 " ～ 900 "	10 845 938	9 043 494	58 700	458 560 185	326 366	12 150	1 241 967
900 " ～ 1000 "	9 446 429	7 868 718	46 100	405 702 920	330 952	10 650	1 051 851
1000 " ～ 1500 "	29 509 041	25 885 743	115 300	1 311 011 457	695 402	22 550	2 489 163
1500 " ～	55 794 160	52 430 805	99 500	2 740 643 610	866 852	17 450	2 153 777
不詳	49 933 975	22 543 123	452 900	－	728 159	97 400	20 587 871

保険料（税）算定状況（市町村） — 一般世帯 — （続き）

世帯別 平等割額	介護納付金分							
	保険料(税) 算定額	所得割額	所得割額の ある世帯	所得割額のある世帯 の旧ただし書方式に よる課税標準額	資産割額	資産割額の ある世帯	被保険者 均等割額	世帯別 平等割額
千円	千円	千円		千円	千円		千円	千円
85 398 200	300 497 998	158 742 801	4 639 350	10 465 510 652	5 885 248	1 076 450	103 174 006	32 695 991
22 557 957	27 868 173	15 604	2 600	—	581 669	169 600	19 609 430	7 661 471
6 369 163	8 340 734	1 828	300	—	249 480	67 650	5 842 280	2 247 146
2 765 836	4 209 937	84 405	124 400	4 347 886	131 028	33 600	2 915 013	1 079 496
2 188 168	3 472 406	366 251	167 950	19 727 474	102 871	23 450	2 203 684	799 600
2 189 410	4 016 604	679 722	174 700	36 974 543	115 805	27 100	2 391 331	829 745
2 049 461	3 738 163	812 299	150 200	45 021 985	107 561	26 400	2 084 512	733 798
1 973 076	3 647 148	960 054	137 300	53 168 453	103 381	24 700	1 914 946	668 767
1 985 986	3 999 717	1 233 380	145 000	68 300 750	96 175	23 050	1 993 826	676 336
2 071 161	4 237 474	1 471 771	143 250	83 266 464	99 338	23 000	1 983 196	683 174
2 446 863	5 541 025	2 088 333	178 500	121 862 024	149 053	28 850	2 467 224	836 414
2 162 731	4 829 176	1 836 122	142 700	108 159 440	101 719	22 450	2 180 472	710 863
2 155 938	4 941 754	2 019 156	141 000	121 235 156	117 969	23 200	2 130 962	673 668
2 102 377	5 203 608	2 234 045	142 300	135 504 522	96 741	22 400	2 160 034	712 795
1 944 790	4 878 020	2 163 743	127 450	131 408 101	94 156	23 600	1 967 125	652 997
2 039 679	5 691 649	2 658 147	142 800	163 276 875	108 808	24 600	2 215 419	709 286
1 688 462	4 747 449	2 252 519	117 450	143 337 934	72 075	18 900	1 817 788	605 067
1 603 883	5 088 854	2 541 516	123 050	162 035 476	81 352	18 900	1 881 871	584 115
1 414 846	4 668 958	2 343 213	109 350	153 354 429	92 035	19 450	1 703 544	530 173
1 370 766	5 402 191	2 771 503	124 700	187 724 438	86 216	18 250	1 984 295	560 177
1 198 867	4 482 835	2 392 921	98 000	155 810 226	76 153	16 000	1 540 196	473 565
1 043 503	4 543 606	2 520 056	99 000	167 786 997	71 267	16 600	1 490 701	461 581
987 333	4 487 969	2 471 217	94 750	167 527 088	81 514	17 350	1 517 079	418 160
931 535	4 806 519	2 800 214	101 200	189 384 926	101 692	18 450	1 493 507	411 106
795 077	4 225 581	2 475 331	85 100	167 895 494	84 159	13 100	1 314 975	351 117
740 620	3 749 606	2 209 891	71 350	146 500 461	66 028	11 400	1 158 495	315 192
725 343	4 056 352	2 440 246	81 300	174 371 426	65 470	13 500	1 232 446	318 190
629 151	3 823 370	2 339 505	71 550	160 681 254	77 509	13 150	1 116 259	290 097
619 191	3 802 227	2 332 876	71 550	167 235 259	73 641	14 050	1 109 535	286 175
567 376	3 449 102	2 210 012	61 050	148 297 364	44 262	10 200	927 054	267 775
2 132 387	14 433 668	9 343 780	245 500	663 642 167	277 846	46 950	3 787 597	1 024 445
1 344 149	11 876 091	8 143 967	179 500	570 067 877	236 898	35 950	2 794 252	700 974
941 560	10 257 612	7 364 893	145 350	531 520 917	183 977	26 450	2 203 180	505 563
662 618	8 027 638	5 805 431	105 500	433 799 203	143 842	19 000	1 707 659	370 712
865 439	12 357 782	9 376 448	141 800	682 410 613	286 209	32 350	2 196 748	498 380
492 936	8 627 163	6 843 174	84 350	490 425 806	154 345	18 250	1 325 828	303 817
355 248	7 414 955	6 066 885	63 100	431 910 080	134 162	12 450	995 662	218 246
234 111	5 040 284	4 206 910	39 600	306 823 348	87 598	7 650	604 186	141 590
194 909	4 647 092	3 912 323	33 400	292 059 963	105 271	6 700	514 931	114 568
438 733	13 559 666	11 864 742	76 900	869 681 792	184 524	13 050	1 268 814	241 586
342 726	24 520 187	22 865 915	67 250	1 808 972 445	387 660	10 200	1 089 903	176 710
6 074 838	23 785 648	10 222 452	227 250	—	373 792	64 500	10 338 049	2 851 354

第2表－3 世帯の所得階級別、

所得階級別	世帯数	被保険者数	医療給付費分		
			保険料(税) 算定額	所得割額	所得割額のある世帯
総数	1 352 200	1 958 300	千円 161 662 548	千円 92 677 857	975 800
所得なし	172 850	197 400	6 971 313	5 497	550
～ 30万円未満	147 400	176 250	5 944 919	7 424	200
30万円以上～ 40 "	54 900	67 650	2 390 274	78 432	31 000
40 " ～ 50 "	49 250	65 450	2 660 688	365 797	44 350
50 " ～ 60 "	48 200	67 550	3 017 691	674 872	44 300
60 " ～ 70 "	58 750	79 350	3 942 321	1 176 497	54 950
70 " ～ 80 "	50 900	69 100	3 842 028	1 380 981	48 500
80 " ～ 90 "	49 450	66 400	3 947 118	1 639 817	47 900
90 " ～ 100 "	51 900	72 550	4 680 129	2 065 290	50 750
100 " ～ 110 "	52 700	78 200	5 223 672	2 460 463	51 500
110 " ～ 120 "	46 850	67 400	4 833 330	2 443 400	46 450
120 " ～ 130 "	46 300	64 050	4 966 038	2 738 625	46 050
130 " ～ 140 "	38 700	58 550	4 815 801	2 692 012	38 600
140 " ～ 150 "	40 950	61 050	5 044 795	2 952 591	40 950
150 " ～ 160 "	32 950	51 050	4 390 611	2 556 154	32 450
160 " ～ 170 "	37 150	58 200	5 157 340	3 048 865	37 000
170 " ～ 180 "	31 600	51 450	4 641 596	2 795 262	31 100
180 " ～ 190 "	27 200	46 000	4 202 521	2 530 892	27 200
190 " ～ 200 "	27 100	44 600	4 145 301	2 616 352	27 100
200 " ～ 210 "	22 150	37 950	3 682 650	2 356 715	22 150
210 " ～ 220 "	20 350	32 800	3 459 488	2 227 630	20 350
220 " ～ 230 "	17 300	30 450	3 178 064	2 059 850	17 300
230 " ～ 240 "	15 850	27 450	2 890 524	1 920 332	15 850
240 " ～ 250 "	12 900	21 700	2 435 656	1 678 740	12 900
250 " ～ 260 "	12 050	20 750	2 431 471	1 665 154	12 050
260 " ～ 270 "	13 000	22 850	2 668 938	1 898 843	13 000
270 " ～ 280 "	10 600	18 300	2 211 193	1 542 718	10 600
280 " ～ 290 "	9 000	15 150	1 984 741	1 466 284	9 000
290 " ～ 300 "	7 900	12 900	1 688 664	1 216 264	7 900
300 " ～ 350 "	31 800	56 800	7 715 415	5 698 171	31 800
350 " ～ 400 "	22 800	41 600	6 118 599	4 586 377	22 800
400 " ～ 450 "	12 500	21 750	3 869 024	3 098 542	12 500
450 " ～ 500 "	7 350	13 050	2 499 630	2 068 457	7 350
500 " ～ 600 "	10 050	19 950	4 120 067	3 295 863	10 050
600 " ～ 700 "	5 700	11 400	2 554 815	2 144 171	5 700
700 " ～ 800 "	3 200	8 200	1 778 559	1 501 722	3 200
800 " ～ 900 "	2 500	4 300	1 679 520	1 407 977	2 500
900 " ～ 1000 "	3 000	7 100	2 415 362	2 201 469	3 000
1000 " ～ 1500 "	3 600	5 900	2 846 791	2 629 831	3 600
1500 " ～	2 050	3 250	7 422 823	7 310 880	2 050
不詳	41 450	82 450	7 193 071	4 472 646	29 250

保険料（税）算定状況（市町村） —退職世帯—

医療給付費分					
所得割額のある世帯 の旧ただし書方式 による課税標準額	資産割額	資産割額のある世帯	資産割額のある世帯 の固定資産税額	被保険者均等割額	世帯別平等割額
千円	千円		千円	千円	千円
1 330 308 368	6 688 097	376 600	29 482 400	44 571 023	17 725 567
—	505 490	33 150	2 228 952	4 498 772	1 961 555
—	344 778	30 350	1 500 896	3 946 829	1 645 887
1 089 669	166 348	12 200	736 570	1 553 807	591 688
5 223 651	171 939	12 450	777 063	1 527 627	595 326
9 359 943	174 525	11 650	754 534	1 532 139	636 155
17 006 011	180 781	14 850	804 777	1 814 980	770 057
19 806 252	214 901	15 050	1 019 603	1 575 362	670 783
23 845 148	161 352	13 350	707 197	1 459 544	686 406
30 603 710	297 675	16 200	1 253 603	1 584 602	732 564
36 180 717	220 139	13 800	1 021 693	1 772 201	770 869
36 621 440	212 699	14 450	940 462	1 546 169	631 062
41 021 570	213 114	12 300	910 814	1 426 163	588 136
38 067 844	185 942	13 000	928 641	1 328 264	609 582
44 433 190	182 110	13 150	815 400	1 358 207	551 887
38 225 865	191 437	10 500	779 277	1 183 624	459 396
46 571 084	257 392	13 100	1 071 709	1 295 031	556 051
42 366 330	217 956	11 750	960 495	1 151 079	477 299
39 350 419	215 274	8 700	873 444	1 046 704	409 650
42 449 520	156 412	10 200	735 333	1 002 995	369 542
36 717 442	129 444	7 650	503 433	889 893	306 598
35 619 504	135 994	7 550	605 475	789 432	306 432
31 770 070	139 118	7 300	685 668	696 457	282 638
30 778 911	109 109	5 900	639 398	647 625	213 458
26 592 773	89 321	4 800	450 845	484 820	182 775
25 837 865	86 650	4 600	365 763	473 481	206 186
28 972 989	85 698	3 350	411 730	553 302	131 095
24 480 179	92 353	4 000	417 456	456 494	119 628
22 167 025	48 321	2 900	239 839	335 732	134 405
19 926 383	76 877	2 750	279 658	298 958	96 566
89 527 927	248 191	10 800	1 044 658	1 286 948	482 105
75 283 602	247 911	8 200	933 144	984 266	300 045
48 013 892	84 291	3 150	448 532	507 020	179 171
31 709 435	56 126	2 250	275 721	294 920	80 127
50 135 291	209 054	4 000	803 602	489 447	125 703
33 707 124	60 757	1 800	268 054	254 049	95 838
22 168 355	53 418	900	211 377	191 280	32 139
20 157 331	140 940	800	757 660	103 420	27 184
27 327 018	15 419	300	68 097	147 424	51 050
39 850 223	40 536	850	191 592	147 669	28 755
97 342 665	6 885	200	23 023	84 322	20 736
—	261 420	12 350	1 037 213	1 849 964	609 041

第2表－3 世帯の所得階級別、

所得階級別	後期高齢者支援金分						
	保険料(税) 算定額	所得割額	所得割額のある世帯	所得割額のある世帯 の旧ただし書方式による課税標準額	資産割額	資産割額のある世帯	被保険者 均等割額
総数	千円 46 887 537	千円 27 350 937	975 800	千円 1 330 308 368	千円 1 527 695	293 750	千円 13 571 880
所得なし	1 979 401	2 092	550	－	126 873	27 150	1 348 876
～ 30万円未満	1 694 928	3 276	200	－	90 230	24 650	1 191 793
30万円以上～ 40 "	674 970	24 545	31 000	1 089 669	39 005	9 850	466 754
40 " ～ 50 "	759 509	108 910	44 350	5 223 651	39 585	10 000	463 988
50 " ～ 60 "	870 733	197 058	44 300	9 359 943	36 756	9 850	468 008
60 " ～ 70 "	1 131 094	345 902	54 950	17 006 011	41 036	11 800	546 886
70 " ～ 80 "	1 109 432	415 331	48 500	19 806 252	45 919	11 700	482 616
80 " ～ 90 "	1 171 516	501 127	47 900	23 845 148	39 153	10 600	450 212
90 " ～ 100 "	1 366 349	611 964	50 750	30 603 710	69 488	12 150	498 127
100 " ～ 110 "	1 529 590	736 939	51 500	36 180 717	50 308	11 100	548 005
110 " ～ 120 "	1 378 810	714 976	46 450	36 621 440	46 973	11 450	463 897
120 " ～ 130 "	1 482 868	838 297	46 050	41 021 570	48 023	8 200	445 973
130 " ～ 140 "	1 383 767	784 026	38 600	38 067 844	45 191	10 550	396 176
140 " ～ 150 "	1 505 832	899 879	40 950	44 433 190	41 422	9 500	423 310
150 " ～ 160 "	1 270 915	754 252	32 450	38 225 865	47 061	8 500	359 894
160 " ～ 170 "	1 496 926	899 721	37 000	46 571 084	63 695	10 750	396 503
170 " ～ 180 "	1 371 587	841 388	31 100	42 366 330	47 788	9 600	363 225
180 " ～ 190 "	1 234 150	764 045	27 200	39 350 419	50 913	7 000	314 938
190 " ～ 200 "	1 205 052	774 084	27 100	42 449 520	35 770	7 750	304 472
200 " ～ 210 "	1 058 532	683 723	22 150	36 717 442	27 312	5 500	272 069
210 " ～ 220 "	978 211	650 536	20 350	35 619 504	32 084	5 900	222 989
220 " ～ 230 "	947 859	626 556	17 300	31 770 070	32 732	6 250	214 837
230 " ～ 240 "	823 390	551 516	15 850	30 778 911	26 026	4 600	190 080
240 " ～ 250 "	718 668	499 756	12 900	26 592 773	19 920	3 200	155 445
250 " ～ 260 "	703 540	484 236	12 050	25 837 865	21 786	3 550	148 330
260 " ～ 270 "	771 033	549 516	13 000	28 972 989	21 871	2 450	170 052
270 " ～ 280 "	632 153	441 337	10 600	24 480 179	26 591	2 900	136 933
280 " ～ 290 "	584 955	435 130	9 000	22 167 025	11 110	2 400	105 549
290 " ～ 300 "	510 608	371 747	7 900	19 926 383	21 654	2 200	93 426
300 " ～ 350 "	2 222 342	1 671 193	31 800	89 527 927	44 188	7 750	398 079
350 " ～ 400 "	1 772 601	1 356 240	22 800	75 283 602	43 414	5 900	298 396
400 " ～ 450 "	1 152 501	930 004	12 500	48 013 892	25 941	2 650	151 971
450 " ～ 500 "	716 019	593 812	7 350	31 709 435	13 786	1 650	89 062
500 " ～ 600 "	1 167 958	959 010	10 050	50 135 291	32 393	2 700	145 822
600 " ～ 700 "	772 306	646 050	5 700	33 707 124	21 903	1 550	81 321
700 " ～ 800 "	508 071	424 016	3 200	22 168 355	11 807	500	65 065
800 " ～ 900 "	488 339	429 931	2 500	20 157 331	20 797	600	30 238
900 " ～ 1000 "	710 372	648 086	3 000	27 327 018	4 086	300	43 510
1000 " ～ 1500 "	802 730	742 106	3 600	39 850 223	8 678	700	44 011
1500 " ～	2 123 248	2 094 218	2 050	97 342 665	411	50	23 297
不詳	2 104 672	1 344 405	29 250	－	54 016	8 300	557 746

保険料（税）算定状況（市町村） ー退職世帯ー（続き）

世帯別 平等割額	介護納付金分							
	保険料(税) 算定額	所得割額	所得割額の ある世帯	所得割額のある世帯 の旧たし書方式に よる課税標準額	資産割額	資産割額の ある世帯	被保険者 均等割額	世帯別 平等割額
千円	千円	千円		千円	千円		千円	千円
4 437 029	44 818 872	23 026 111	953 950	1 293 568 406	1 184 465	275 650	15 965 863	4 642 430
501 560	2 370 897	4 107	700	—	97 930	26 200	1 668 040	600 813
409 629	2 081 355	887	100	—	65 726	23 050	1 454 848	559 894
144 665	796 162	20 818	30 650	1 076 137	32 103	9 250	573 976	169 266
147 026	851 890	95 169	44 100	5 197 562	33 701	9 900	553 525	169 496
168 911	944 796	175 681	43 850	9 250 150	32 022	9 550	557 027	180 065
197 272	1 220 878	310 500	54 650	16 929 630	35 716	11 650	655 733	218 930
165 565	1 127 319	353 096	47 900	19 603 478	39 863	11 250	562 201	172 160
181 023	1 201 928	449 217	46 600	23 175 771	27 503	9 700	529 188	196 020
186 771	1 342 035	523 238	50 250	30 291 951	42 726	11 200	591 627	184 444
194 337	1 485 457	631 386	49 850	35 147 419	38 005	10 000	628 335	187 731
152 964	1 331 253	604 489	44 950	35 394 939	38 134	10 550	533 047	155 584
150 574	1 408 021	700 748	45 150	40 237 919	28 066	7 800	532 960	146 247
158 374	1 310 339	661 716	37 050	36 507 929	36 655	9 900	470 362	141 605
141 221	1 461 605	777 952	40 300	43 703 017	34 609	8 850	512 013	137 031
109 709	1 193 499	633 853	31 600	37 209 042	34 856	7 950	412 796	111 994
137 007	1 416 357	769 870	35 950	45 203 503	44 709	9 950	477 264	124 514
119 186	1 268 529	702 429	30 550	41 587 918	40 721	9 200	410 727	114 653
104 254	1 136 699	632 660	26 400	38 141 986	42 025	6 250	375 213	86 802
90 726	1 111 792	637 902	26 350	41 231 705	28 074	7 450	362 119	83 696
75 428	1 003 040	593 240	21 700	35 996 269	21 866	5 100	316 977	70 958
72 603	869 231	499 397	19 000	33 173 055	25 554	5 550	279 563	64 717
73 734	929 430	597 370	17 150	31 497 626	27 535	6 300	234 944	69 580
55 767	774 463	488 269	15 550	30 187 067	16 328	4 500	224 078	45 788
43 549	628 139	391 665	12 150	24 998 527	16 985	3 100	178 488	41 000
49 188	618 359	397 449	11 750	25 193 765	14 059	3 150	163 669	43 182
29 594	733 619	473 946	13 000	28 972 989	19 509	2 300	210 963	29 201
27 292	613 657	403 538	10 450	24 125 881	19 324	2 500	160 447	30 349
33 166	526 767	364 376	8 700	21 449 119	9 647	2 100	123 187	29 557
23 781	471 277	324 316	7 850	19 793 573	12 772	2 100	107 914	26 275
108 882	1 994 996	1 406 210	30 600	86 013 489	37 924	6 500	442 486	108 375
74 551	1 569 991	1 125 141	22 100	72 952 664	30 570	5 150	349 591	64 690
44 586	1 016 038	774 361	12 300	47 252 101	16 291	2 350	183 591	41 796
19 359	635 950	509 259	7 350	31 709 435	9 574	1 450	93 966	23 151
30 733	992 883	754 112	10 000	49 885 585	45 777	2 900	165 971	27 024
23 032	733 738	614 296	5 600	33 118 828	15 070	1 450	85 484	18 888
7 183	410 126	344 836	3 200	22 168 355	9 614	500	48 717	6 959
7 372	388 065	328 368	2 300	18 525 811	18 801	500	33 982	6 914
14 690	617 702	563 567	2 600	23 918 221	3 215	200	37 534	13 386
7 935	590 576	538 349	3 200	35 403 329	5 087	700	40 276	6 865
5 322	1 812 195	1 780 264	2 050	97 342 665	222	50	27 356	4 353
148 505	1 827 820	1 068 063	28 400	—	35 596	7 550	595 679	128 482

第2表－4－1 世帯の所得階級別、保険料（税）

所得階級別	世帯数	被保険者数	医療給付費分		
			保険料(税) 算定額	所得割額	所得割額のある世帯
総数	17 028 350	31 635 050	千円 2 537 667 526	千円 1 408 086 751	10 797 750
所得なし	3 670 600	4 978 000	192 481 795	15 925	2 150
～ 30万円未満	1 148 050	1 826 750	67 186 621	36 250	750
30万円以上～ 40 "	499 250	840 100	31 153 582	688 757	263 350
40 " ～ 50 "	408 700	675 800	27 589 198	3 024 061	364 200
50 " ～ 60 "	421 700	726 450	31 731 068	5 629 462	383 150
60 " ～ 70 "	399 700	673 950	32 291 043	7 813 676	369 000
70 " ～ 80 "	396 750	680 700	34 884 352	10 286 584	372 000
80 " ～ 90 "	402 050	696 900	37 552 627	12 617 740	374 950
90 " ～ 100 "	420 900	741 550	43 040 281	16 421 546	401 550
100 " ～ 110 "	477 250	843 700	51 820 156	21 654 787	456 350
110 " ～ 120 "	437 900	791 550	50 555 232	22 337 789	420 950
120 " ～ 130 "	447 050	810 150	54 071 884	25 433 145	432 800
130 " ～ 140 "	421 700	781 950	54 568 791	26 877 999	413 600
140 " ～ 150 "	406 400	752 800	55 334 459	28 888 604	402 150
150 " ～ 160 "	408 900	793 350	58 745 800	31 118 501	400 450
160 " ～ 170 "	360 900	688 800	53 949 979	29 830 003	357 550
170 " ～ 180 "	345 250	676 150	53 831 434	30 219 002	341 950
180 " ～ 190 "	312 750	633 750	51 282 686	29 418 507	310 000
190 " ～ 200 "	319 100	660 350	53 880 051	31 416 098	316 450
200 " ～ 210 "	269 650	565 750	48 296 217	28 874 192	269 050
210 " ～ 220 "	242 550	508 600	44 414 631	26 823 732	240 950
220 " ～ 230 "	235 200	511 750	44 487 763	27 214 776	235 000
230 " ～ 240 "	224 650	476 900	43 849 642	27 507 515	224 500
240 " ～ 250 "	193 700	422 700	38 948 984	24 717 180	193 650
250 " ～ 260 "	180 200	395 050	37 688 643	24 382 409	179 450
260 " ～ 270 "	170 900	396 650	37 157 215	23 905 976	170 900
270 " ～ 280 "	157 000	359 050	35 087 780	23 006 714	157 000
280 " ～ 290 "	154 450	357 200	35 812 464	23 581 372	153 900
290 " ～ 300 "	134 750	319 500	32 151 461	21 499 260	134 750
300 " ～ 350 "	518 250	1 220 450	132 488 454	91 231 023	517 800
350 " ～ 400 "	335 450	838 100	97 268 680	69 101 192	335 350
400 " ～ 450 "	239 050	613 550	77 111 238	56 627 457	239 050
450 " ～ 500 "	174 100	477 900	62 159 560	45 993 257	173 900
500 " ～ 600 "	216 600	574 400	88 964 139	68 983 390	215 900
600 " ～ 700 "	127 400	349 750	61 905 088	49 710 019	127 300
700 " ～ 800 "	89 350	253 150	50 042 252	41 074 155	89 350
800 " ～ 900 "	57 100	171 750	36 427 248	29 881 144	57 100
900 " ～1000 "	45 300	141 700	33 349 075	26 957 642	45 300
1000 " ～1500 "	110 900	338 850	99 823 218	86 243 108	110 900
1500 " ～	95 350	279 050	193 548 232	178 922 756	95 250
不詳	1 351 550	2 790 500	170 734 504	78 120 047	448 050

算定状況（市町村） ー全世帯ー <擬制世帯を除く>

医療給付費分					
所得割額のある世帯 の旧ただし書方式 による課税標準額	資産割額	資産割額のある世帯	資産割額のある世帯 の固定資産税額	被保険者均等割額	世帯別平等割額
千円	千円		千円	千円	千円
20 123 571 276	86 534 913	3 585 500	396 274 811	732 076 291	310 969 603
-	7 180 012	468 600	30 787 060	115 480 386	69 805 470
-	3 496 689	227 600	14 761 712	41 487 676	22 166 022
9 164 305	1 529 912	95 750	6 289 960	19 435 592	9 499 322
42 352 550	1 414 268	84 400	6 166 777	15 245 425	7 905 444
80 311 738	1 517 896	92 550	6 383 405	16 812 080	7 771 630
111 090 536	1 464 726	92 800	6 216 298	15 402 934	7 609 703
145 609 482	1 557 765	96 700	6 548 950	15 610 977	7 429 032
180 751 268	1 604 515	97 900	7 179 065	15 734 301	7 596 071
237 111 576	1 810 984	107 750	7 541 116	16 931 938	7 875 803
313 213 909	1 918 708	109 400	8 339 809	19 208 745	9 037 918
326 611 204	1 879 066	112 950	8 017 441	18 100 022	8 238 355
379 204 081	1 925 968	110 350	8 687 231	18 631 335	8 081 435
399 219 879	1 768 881	105 550	7 502 988	17 903 339	8 018 574
427 201 197	1 739 263	103 650	7 779 090	17 155 456	7 551 140
463 541 601	1 916 756	103 100	8 508 591	18 030 342	7 680 210
447 670 654	1 671 671	93 450	7 481 455	15 829 117	6 619 192
460 077 873	1 775 280	85 450	7 654 963	15 586 695	6 250 460
443 956 492	1 644 248	81 400	7 098 713	14 651 752	5 568 179
484 132 592	1 480 704	78 150	6 675 550	15 433 743	5 549 512
435 707 981	1 478 215	67 850	6 344 379	13 046 344	4 897 470
414 196 345	1 406 400	62 500	5 820 632	11 930 347	4 254 152
424 544 563	1 314 831	62 050	5 938 078	11 939 862	4 018 284
426 953 043	1 459 208	60 250	6 222 367	11 097 398	3 785 521
386 738 944	1 034 183	47 450	4 421 585	9 960 063	3 237 559
375 117 725	1 052 041	47 750	4 649 371	9 157 024	3 097 173
371 280 981	951 743	40 700	4 077 975	9 379 356	2 920 140
357 412 667	982 738	43 850	4 258 060	8 404 435	2 693 892
364 788 111	1 138 961	40 700	4 791 304	8 443 294	2 648 838
331 753 890	829 685	36 450	3 757 614	7 515 479	2 307 038
1 415 810 878	3 858 455	146 550	16 370 274	28 372 248	9 026 727
1 080 018 946	2 981 249	98 700	12 914 379	19 527 194	5 659 045
880 936 394	2 328 873	67 900	10 249 858	14 248 011	3 906 899
723 561 011	2 110 266	50 050	9 814 535	11 298 256	2 757 774
1 050 308 845	2 886 835	67 100	12 917 182	13 569 361	3 524 551
743 950 943	1 859 438	38 500	8 507 552	8 280 127	2 055 504
612 722 477	1 525 261	26 350	7 185 486	5 987 511	1 455 324
445 056 983	1 431 586	15 550	25 775 104	4 176 313	938 206
398 656 638	2 219 526	15 000	8 736 134	3 401 390	770 518
1 259 216 101	3 569 179	30 900	17 547 991	8 213 128	1 797 802
2 673 616 873	6 220 431	23 050	26 155 490	7 001 681	1 403 364
-	4 598 494	148 800	20 199 290	64 455 616	23 560 347

第2表－4－1 世帯の所得階級別、保険料（税）

所得階級別	後期高齢者支援金分						
	保険料(税) 算定額	所得割額	所得割額のある世帯	所得割額のある世帯 の旧ただし書方式による課税標準額	資産割額	資産割額のある世帯	被保険者 均等割額
総数	千円 728 392 459	千円 411 220 949	10 797 600	千円 20 123 569 143	千円 18 530 655	2 767 650	千円 221 183 568
所得なし	53 792 580	5 446	2 150	－	1 651 696	367 050	34 445 584
～ 30万円未満	18 896 594	10 788	750	－	813 339	186 100	12 438 935
30万円以上～ 40 "	8 771 869	201 835	263 200	9 162 173	368 336	80 200	5 774 396
40 " ～ 50 "	7 842 635	883 699	364 200	42 352 550	358 836	71 250	4 601 277
50 " ～ 60 "	9 046 603	1 656 736	383 150	80 311 738	350 213	75 350	5 061 100
60 " ～ 70 "	9 211 654	2 287 184	369 000	111 090 536	345 009	74 450	4 636 093
70 " ～ 80 "	9 997 678	3 018 521	372 000	145 609 482	369 657	78 450	4 738 213
80 " ～ 90 "	10 797 970	3 714 200	374 950	180 751 268	365 875	78 350	4 788 130
90 " ～ 100 "	12 288 866	4 797 743	401 550	237 111 576	416 218	83 300	5 104 752
100 " ～ 110 "	14 868 706	6 345 044	456 350	313 213 909	440 581	87 000	5 829 159
110 " ～ 120 "	14 520 863	6 552 963	420 950	326 611 204	426 316	89 500	5 495 362
120 " ～ 130 "	15 572 799	7 431 889	432 800	379 204 081	473 655	84 650	5 625 343
130 " ～ 140 "	15 711 690	7 898 339	413 600	399 219 879	396 205	83 000	5 415 111
140 " ～ 150 "	15 912 346	8 464 859	402 150	427 201 197	376 810	79 400	5 189 013
150 " ～ 160 "	16 897 359	9 073 356	400 450	463 541 601	449 429	79 300	5 469 930
160 " ～ 170 "	15 588 232	8 757 390	357 550	447 670 654	408 153	74 350	4 784 795
170 " ～ 180 "	15 557 946	8 872 024	341 950	460 077 873	387 888	66 300	4 724 987
180 " ～ 190 "	14 862 927	8 630 282	310 000	443 956 492	382 085	63 000	4 456 861
190 " ～ 200 "	15 644 546	9 234 250	316 450	484 132 592	345 385	59 600	4 689 177
200 " ～ 210 "	13 896 833	8 419 717	269 050	435 707 981	317 365	51 250	3 954 227
210 " ～ 220 "	12 765 080	7 835 995	240 950	414 196 345	299 174	47 300	3 600 102
220 " ～ 230 "	12 885 289	7 976 769	235 000	424 544 563	299 204	46 350	3 617 116
230 " ～ 240 "	12 809 406	8 126 818	224 500	426 953 043	319 866	46 100	3 433 115
240 " ～ 250 "	11 284 123	7 237 309	193 650	386 738 944	215 001	33 900	3 041 378
250 " ～ 260 "	10 993 941	7 175 973	179 450	375 117 725	243 583	36 400	2 809 865
260 " ～ 270 "	10 756 251	6 990 070	170 900	371 280 981	227 605	32 700	2 825 687
270 " ～ 280 "	10 187 820	6 752 204	157 000	357 412 667	221 009	31 500	2 576 251
280 " ～ 290 "	10 400 413	6 936 964	153 900	364 788 111	231 742	30 550	2 594 805
290 " ～ 300 "	9 441 928	6 352 089	134 750	331 753 890	205 003	27 100	2 305 549
300 " ～ 350 "	38 257 704	26 572 311	517 800	1 415 810 878	818 913	105 450	8 695 708
350 " ～ 400 "	28 199 843	20 246 704	335 350	1 080 018 946	666 663	73 450	5 920 751
400 " ～ 450 "	22 384 766	16 556 998	239 050	880 936 394	506 500	49 300	4 381 896
450 " ～ 500 "	18 226 149	13 660 813	173 900	723 561 011	431 509	35 900	3 476 978
500 " ～ 600 "	25 709 701	20 126 988	215 900	1 050 308 845	597 521	49 850	4 131 837
600 " ～ 700 "	18 162 870	14 688 416	127 300	743 950 943	437 773	29 200	2 540 482
700 " ～ 800 "	14 750 103	12 118 712	89 350	612 722 477	439 570	20 250	1 841 218
800 " ～ 900 "	10 447 274	8 616 444	57 100	445 056 983	358 127	12 700	1 240 858
900 " ～1000 "	9 440 744	7 883 533	45 300	398 656 638	323 321	10 500	1 039 442
1000 " ～1500 "	28 385 719	24 843 005	110 900	1 259 216 101	683 777	22 600	2 431 597
1500 " ～	54 583 538	51 344 027	95 250	2 673 616 873	818 208	16 550	2 086 021
不詳	48 639 102	22 922 545	448 050	－	743 540	98 150	19 370 471

算定状況（市町村） ー全世帯ー <擬制世帯を除く>（続き）

世帯別 平等割額	介護納付金分							
	保険料(税) 算定額	所得割額	所得割額の ある世帯	所得割額のある世帯 の旧ただし書方式に よる課税標準額	資産割額	資産割額の ある世帯	被保険者 均等割額	世帯別 平等割額
千円	千円	千円		千円	千円		千円	千円
77 457 385	309 237 505	164 101 954	4 913 750	10 811 532 654	6 540 421	1 227 050	105 911 238	32 683 920
17 689 845	23 234 202	3 239	1 550	—	584 709	162 350	16 331 103	6 315 145
5 633 532	8 449 645	1 666	200	—	284 153	78 150	5 914 267	2 249 559
2 427 311	4 159 878	82 706	118 550	4 171 757	138 505	36 250	2 912 409	1 026 262
1 998 823	3 692 581	366 070	169 700	19 795 112	127 863	29 450	2 370 748	827 900
1 978 596	4 090 342	653 164	170 500	35 664 995	132 455	32 500	2 470 602	834 121
1 943 361	4 092 720	870 181	159 350	47 511 167	127 178	32 700	2 290 681	804 687
1 871 291	4 041 084	1 028 574	148 550	57 144 547	123 316	30 450	2 168 391	720 803
1 929 765	4 474 905	1 342 950	157 150	73 424 724	113 957	28 400	2 255 642	762 356
1 970 155	4 809 631	1 619 015	157 950	91 257 894	130 664	30 050	2 277 755	782 202
2 253 923	5 912 511	2 155 151	185 000	125 094 858	146 094	33 650	2 732 167	879 098
2 046 222	5 323 833	1 961 569	153 850	115 706 036	135 538	30 800	2 437 406	789 320
2 041 911	5 427 064	2 180 793	152 750	130 143 497	140 538	28 650	2 378 319	727 414
2 002 041	5 749 236	2 445 905	154 550	145 745 899	118 356	29 350	2 391 036	793 939
1 881 664	5 516 922	2 410 154	142 350	146 067 884	117 070	30 300	2 266 372	723 326
1 904 652	5 884 134	2 649 661	144 250	163 487 584	133 352	29 550	2 355 454	745 678
1 637 897	5 554 987	2 607 277	135 550	164 312 488	111 872	27 050	2 153 676	682 162
1 573 051	5 591 397	2 712 975	131 950	172 445 545	106 867	24 500	2 111 095	660 459
1 393 698	5 245 076	2 549 496	121 300	168 314 031	125 971	25 000	1 973 712	595 896
1 375 734	5 985 699	3 008 481	138 550	206 877 531	102 532	24 400	2 237 423	637 263
1 205 524	5 174 687	2 737 291	113 400	179 082 379	87 636	20 100	1 810 143	539 617
1 029 808	4 913 944	2 631 041	107 800	181 450 318	96 619	21 450	1 684 448	501 839
992 197	4 992 531	2 704 905	102 700	180 688 102	108 431	23 150	1 708 033	471 161
929 608	5 138 506	2 955 773	107 750	200 458 270	108 304	21 250	1 634 814	439 615
790 437	4 474 821	2 560 306	89 900	176 701 176	91 163	15 550	1 445 215	378 137
764 521	4 241 022	2 472 881	81 700	166 736 115	78 037	15 350	1 318 572	371 533
712 889	4 313 937	2 557 702	85 650	183 088 873	78 852	14 900	1 350 518	326 865
638 356	4 177 158	2 541 647	76 700	171 667 005	83 346	14 850	1 240 185	311 980
636 903	4 196 570	2 555 991	79 400	184 784 720	83 123	16 500	1 236 918	320 537
579 287	3 786 152	2 394 520	67 300	162 829 204	54 047	12 050	1 041 691	295 893
2 170 783	15 663 925	10 066 134	266 800	719 549 003	313 548	52 700	4 166 519	1 117 725
1 365 736	12 651 215	8 611 350	191 600	608 901 709	250 121	38 850	3 045 208	744 536
939 374	10 387 687	7 390 336	148 400	541 957 491	176 140	27 800	2 302 173	519 039
656 858	8 125 484	5 822 270	107 250	440 442 063	165 422	19 600	1 763 885	373 914
853 355	12 428 268	9 365 876	142 400	684 557 666	305 936	33 150	2 252 166	504 291
496 195	8 548 264	6 723 256	84 350	488 862 376	161 030	19 000	1 354 585	309 393
350 603	7 629 767	6 190 711	64 200	438 529 545	179 727	12 700	1 042 627	216 703
231 845	5 057 323	4 188 811	39 900	308 508 767	95 651	7 850	629 154	143 707
194 448	4 868 467	4 125 058	33 600	294 362 055	96 448	6 500	525 966	120 994
427 341	13 275 830	11 568 833	75 300	850 080 658	206 631	13 500	1 257 309	243 057
335 283	24 099 278	22 530 105	64 350	1 781 129 609	329 244	9 700	1 070 630	169 299
5 602 563	23 856 822	10 758 130	239 700	—	389 975	67 000	10 002 221	2 706 497

第2表－4－2 世帯の所得階級別、保険料（税）

所得階級別	世帯数	被保険者数	医療給付費分		
			保険料(税) 算定額	所得割額	所得割額のある世帯
総数	1 809 650	3 503 900	千円 179 683 797	千円 55 925 193	1 654 250
所得なし	8 000	11 750	440 499	－	－
～ 30万円未満	11 450	23 550	838 083	117	50
30万円以上～ 40 "	126 650	145 350	6 469 269	298 725	102 300
40 " ～ 50 "	156 800	170 350	8 664 008	1 278 742	147 950
50 " ～ 60 "	196 050	224 750	12 226 056	2 855 731	187 700
60 " ～ 70 "	226 600	307 800	16 787 027	4 525 457	209 150
70 " ～ 80 "	158 850	268 400	13 990 996	4 045 895	146 650
80 " ～ 90 "	175 250	346 100	17 376 748	5 268 647	158 300
90 " ～ 100 "	180 500	375 200	19 942 480	6 793 680	171 050
100 " ～ 110 "	161 800	360 500	19 441 730	7 016 993	152 450
110 " ～ 120 "	136 800	318 950	17 586 647	6 769 020	130 050
120 " ～ 130 "	58 400	169 400	8 285 290	2 940 754	51 950
130 " ～ 140 "	51 300	158 850	7 698 803	2 794 379	47 900
140 " ～ 150 "	27 300	93 750	4 564 425	1 727 987	25 600
150 " ～ 160 "	28 000	106 800	5 073 125	1 872 138	24 300
160 " ～ 170 "	18 350	78 000	3 613 858	1 341 431	16 750
170 " ～ 180 "	10 950	46 350	2 141 097	770 725	9 950
180 " ～ 190 "	6 600	31 850	1 382 981	472 697	6 000
190 " ～ 200 "	7 200	35 100	1 688 914	663 956	6 800
200 " ～ 210 "	4 450	23 350	1 152 962	488 888	4 450
210 " ～ 220 "	2 600	13 750	642 046	280 990	2 600
220 " ～ 230 "	2 650	15 050	719 116	322 919	2 650
230 " ～ 240 "	2 200	12 400	582 271	256 285	2 200
240 " ～ 250 "	650	3 850	198 513	89 045	650
250 " ～ 260 "	300	1 750	91 094	33 854	300
260 " ～ 270 "	300	1 500	79 461	38 729	300
270 " ～ 280 "	600	2 650	136 157	74 838	600
280 " ～ 290 "	350	2 200	103 059	37 526	350
290 " ～ 300 "	300	1 400	78 294	35 369	300
300 " ～ 350 "	550	2 600	166 891	90 886	550
350 " ～ 400 "	400	900	98 666	66 871	400
400 " ～ 450 "	100	300	23 136	16 038	100
450 " ～ 500 "	200	700	62 450	43 203	200
500 " ～ 600 "	450	2 000	189 481	134 044	450
600 " ～ 700 "	－	－	－	－	－
700 " ～ 800 "	－	－	－	－	－
800 " ～ 900 "	－	－	－	－	－
900 " ～1000 "	－	－	－	－	－
1000 " ～1500 "	－	－	－	－	－
1500 " ～	－	－	－	－	－
不詳	46 700	146 700	7 148 165	2 478 636	43 250

算定状況（市町村）　－全世帯－　＜擬制世帯を除く＞

（再掲）　2割軽減世帯

医療給付費分					
所得割額のある世帯 の旧ただし書方式 による課税標準額	資産割額	資産割額のある世帯	資産割額のある世帯 の固定資産税額	被保険者均等割額	世帯別平等割額
千円	千円		千円	千円	千円
776 423 298	6 376 935	419 150	28 796 345	82 248 300	35 133 367
－	50 574	1 850	232 476	290 652	99 273
－	77 776	3 650	371 159	544 236	215 955
3 775 076	295 510	19 350	1 225 904	3 508 301	2 366 733
17 818 161	318 357	21 500	1 527 474	4 066 040	3 000 869
40 900 125	418 802	31 750	1 983 736	5 434 418	3 517 106
63 777 599	598 911	43 750	2 628 704	7 291 721	4 370 933
57 730 166	616 280	44 850	2 738 215	6 259 324	3 069 502
75 248 418	681 936	47 750	3 221 238	8 019 083	3 407 082
99 419 579	829 144	54 300	3 542 028	8 793 162	3 526 484
101 449 211	725 575	45 850	3 277 143	8 482 729	3 216 432
98 443 075	558 873	41 100	2 528 620	7 468 468	2 790 285
42 710 854	239 325	14 750	1 136 381	3 963 744	1 141 467
43 159 065	225 266	12 600	997 502	3 663 411	1 015 747
25 653 160	141 073	7 650	744 811	2 158 338	537 028
26 760 333	122 018	6 650	610 267	2 501 040	577 932
19 811 359	96 624	4 100	421 953	1 822 675	353 129
12 027 879	49 231	2 300	191 260	1 113 157	207 984
7 624 149	28 617	1 600	121 414	747 254	134 414
10 205 266	46 965	1 800	213 487	826 252	151 745
6 714 589	57 783	1 050	183 182	508 085	98 206
4 114 280	14 251	850	82 118	291 835	54 970
4 423 985	6 925	650	40 065	331 638	57 635
3 780 950	2 629	150	11 416	278 894	44 463
1 253 068	4 258	50	14 195	90 950	14 260
529 804	9 069	200	41 550	40 130	8 040
584 347	2 002	150	10 126	32 210	6 520
1 361 613	674	100	4 490	46 710	13 935
685 223	7 632	250	28 032	50 462	7 440
747 864	8 495	200	26 418	27 130	7 300
1 337 974	4 542	200	17 375	59 420	12 043
1 229 080	2 680	200	12 222	21 570	7 545
337 649	－	－	－	5 436	1 662
767 713	1 688	200	8 640	13 300	4 260
2 041 685	3 275	150	12 427	42 545	9 617
－	－	－	－	－	－
－	－	－	－	－	－
－	－	－	－	－	－
－	－	－	－	－	－
－	－	－	－	－	－
－	－	－	－	－	－
－	130 177	7 600	590 321	3 453 980	1 085 373

第2表－4－2 世帯の所得階級別、保険料（税）

所得階級別	後期高齢者支援金分						
	保険料(税) 算定額	所得割額	所得割額のある世帯	所得割額のある世帯 の旧ただし書方式による課税標準額	資産割額	資産割額のある世帯	被保険者 均等割額
	千円	千円		千円	千円		千円
総数	51 616 206	16 498 758	1 654 250	776 423 298	1 688 902	365 950	24 273 201
所得なし	128 140	－	－	－	15 979	1 850	85 423
～ 30万円未満	239 400	39	50	－	22 171	3 450	160 132
30万円以上～ 40 "	1 791 437	86 425	102 300	3 775 076	78 187	17 350	1 014 531
40 " ～ 50 "	2 444 924	373 398	147 950	17 818 161	90 472	19 200	1 193 299
50 " ～ 60 "	3 444 751	829 947	187 700	40 900 125	104 676	27 350	1 590 280
60 " ～ 70 "	4 776 382	1 322 776	209 150	63 777 599	153 758	37 450	2 154 793
70 " ～ 80 "	4 035 053	1 206 048	146 650	57 730 166	166 305	39 400	1 873 689
80 " ～ 90 "	5 044 704	1 579 755	158 300	75 248 418	176 830	41 100	2 390 742
90 " ～ 100 "	5 687 453	1 979 252	171 050	99 419 579	212 292	46 100	2 588 374
100 " ～ 110 "	5 575 576	2 060 701	152 450	101 449 211	189 249	39 900	2 505 900
110 " ～ 120 "	5 073 658	1 976 802	130 050	98 443 075	153 679	36 950	2 207 212
120 " ～ 130 "	2 428 825	886 258	51 950	42 710 854	61 038	12 600	1 185 022
130 " ～ 140 "	2 259 744	842 024	47 900	43 159 065	58 127	11 400	1 094 598
140 " ～ 150 "	1 337 924	523 097	25 600	25 653 160	36 893	7 150	632 102
150 " ～ 160 "	1 448 060	546 175	24 300	26 760 333	33 778	5 900	716 714
160 " ～ 170 "	1 061 060	392 032	16 750	19 811 359	34 304	3 800	541 703
170 " ～ 180 "	602 268	221 063	9 950	12 027 879	8 795	1 750	317 741
180 " ～ 190 "	413 497	150 392	6 000	7 624 149	8 506	1 400	217 722
190 " ～ 200 "	500 751	201 125	6 800	10 205 266	16 688	1 750	243 381
200 " ～ 210 "	331 639	140 790	4 450	6 714 589	14 908	950	151 475
210 " ～ 220 "	203 490	90 950	2 600	4 114 280	4 326	650	93 442
220 " ～ 230 "	218 867	98 815	2 650	4 423 985	1 886	550	101 349
230 " ～ 240 "	208 750	89 804	2 200	3 780 950	789	150	104 926
240 " ～ 250 "	53 156	24 275	650	1 253 068	1 136	50	23 790
250 " ～ 260 "	24 859	9 185	300	529 804	2 589	200	11 105
260 " ～ 270 "	25 338	12 993	300	584 347	540	50	9 950
270 " ～ 280 "	42 427	22 068	600	1 361 613	225	100	17 210
280 " ～ 290 "	30 468	11 108	350	685 223	2 640	250	14 786
290 " ～ 300 "	22 861	10 529	300	747 864	2 424	200	7 787
300 " ～ 350 "	48 314	27 391	550	1 337 974	1 236	150	16 598
350 " ～ 400 "	31 033	21 833	400	1 229 080	280	100	6 460
400 " ～ 450 "	9 609	6 753	100	337 649	－	－	2 340
450 " ～ 500 "	23 316	16 122	200	767 713	714	100	5 800
500 " ～ 600 "	62 354	44 836	450	2 041 685	1 154	150	13 393
600 " ～ 700 "	－	－	－	－	－	－	－
700 " ～ 800 "	－	－	－	－	－	－	－
800 " ～ 900 "	－	－	－	－	－	－	－
900 " ～1000 "	－	－	－	－	－	－	－
1000 " ～1500 "	－	－	－	－	－	－	－
1500 " ～	－	－	－	－	－	－	－
不詳	1 986 120	693 999	43 250	－	32 330	6 450	979 433

算定状況（市町村） ー全世帯ー <擬制世帯を除く>（続き）
（再掲） 2割軽減世帯

介護納付金分								
世帯別 平等割額	保険料(税) 算定額	所得割額	所得割額の ある世帯	所得割額のある世帯 の旧ただし書方式に よる課税標準額	資産割額	資産割額の ある世帯	被保険者 均等割額	世帯別 平等割額
千円	千円	千円		千円	千円		千円	千円
9 155 350	19 766 796	5 025 962	657 400	272 463 610	530 908	134 050	10 550 419	3 659 534
26 738	83 984	—	—	—	8 596	950	59 206	16 183
57 058	128 627	33	50	—	8 521	1 900	92 105	27 968
612 295	1 058 532	45 674	59 100	2 164 854	34 267	9 500	696 142	282 454
787 755	1 437 776	189 054	85 350	10 067 152	44 049	10 500	858 668	346 006
919 851	1 658 635	347 343	85 450	18 605 352	46 866	13 150	900 609	363 817
1 145 048	2 485 394	566 030	99 250	29 820 433	68 478	19 950	1 351 960	498 932
789 015	1 284 565	259 584	38 650	13 854 856	46 583	11 150	729 140	249 258
897 377	1 783 252	436 552	52 400	23 466 100	40 669	11 600	997 747	308 285
907 535	2 086 949	568 120	59 300	33 180 359	51 722	13 300	1 112 474	354 637
819 725	1 531 003	425 243	38 500	24 059 423	37 968	9 350	799 461	268 331
735 965	1 082 120	252 725	22 100	14 998 766	25 501	6 100	585 177	218 716
296 507	949 363	307 793	21 700	17 731 984	24 605	6 500	478 191	138 775
264 996	890 723	301 213	20 900	18 667 292	17 527	4 600	430 887	141 096
145 833	429 546	151 450	8 950	8 424 704	6 470	2 250	193 489	78 137
151 399	527 195	200 977	11 300	12 158 726	10 277	2 400	241 878	74 073
93 021	486 140	209 208	10 550	12 192 771	14 627	2 350	207 774	54 530
54 669	206 623	70 030	4 600	5 464 759	5 395	1 000	107 079	24 120
36 877	151 382	65 876	3 950	4 942 486	2 534	750	66 487	16 484
39 559	173 256	74 793	3 650	5 349 984	3 579	1 200	71 738	23 145
24 466	113 720	54 798	2 550	3 628 701	5 453	500	40 244	13 225
14 772	73 544	41 448	1 650	2 569 764	1 094	450	21 650	9 352
16 817	77 945	45 917	1 500	2 344 320	341	150	24 201	7 485
13 231	63 077	30 397	1 500	2 392 590	83	50	25 415	7 182
3 955	29 239	16 701	450	835 037	23	50	9 365	3 150
1 980	12 221	4 252	250	436 064	2 524	200	4 110	1 335
1 855	11 553	5 181	250	487 841	738	50	4 480	1 155
2 925	12 517	4 493	200	452 360	135	100	6 255	1 635
1 935	15 364	5 881	350	685 223	1 065	200	6 380	2 038
2 120	13 093	5 448	300	747 864	1 585	200	4 420	1 640
3 089	13 033	3 314	300	725 736	1 129	150	5 950	2 640
2 460	18 463	13 473	250	769 347	—	—	3 580	1 410
516	—	—	—	—	—	—	—	—
680	6 789	3 202	100	359 160	527	100	2 460	600
2 972	11 370	4 493	200	879 600	—	—	5 802	1 075
—	—	—	—	—	—	—	—	—
—	—	—	—	—	—	—	—	—
—	—	—	—	—	—	—	—	—
—	—	—	—	—	—	—	—	—
—	—	—	—	—	—	—	—	—
—	—	—	—	—	—	—	—	—
280 358	859 804	315 267	21 800	—	17 980	3 350	405 895	120 663

第2表－4－3 世帯の所得階級別、保険料（税）

所得階級別	世帯数	被保険者数	医療給付費分		
			保険料(税) 算定額	所得割額	所得割額のある世帯
総数	796 700	2 180 850	千円 81 661 343	千円 12 723 534	663 850
所得なし	14 350	32 250	1 062 920	2 502	50
～ 30万円未満	16 050	40 300	1 361 066	616	50
30万円以上～ 40 "	106 350	265 000	8 837 676	217 543	85 600
40 " ～ 50 "	148 300	350 650	12 416 737	1 058 726	123 750
50 " ～ 60 "	176 950	420 550	16 031 319	2 211 696	151 400
60 " ～ 70 "	107 100	271 550	10 727 371	2 037 271	97 900
70 " ～ 80 "	73 750	215 000	8 349 711	1 670 652	66 900
80 " ～ 90 "	33 400	111 100	4 161 361	875 941	29 750
90 " ～ 100 "	27 900	102 100	3 900 765	912 952	24 400
100 " ～ 110 "	18 350	74 950	2 820 067	652 334	15 350
110 " ～ 120 "	8 250	38 500	1 527 249	378 606	7 700
120 " ～ 130 "	7 000	36 250	1 444 893	433 586	6 600
130 " ～ 140 "	2 850	14 200	549 186	187 216	2 850
140 " ～ 150 "	1 450	8 150	329 181	99 644	1 450
150 " ～ 160 "	2 000	10 150	357 955	110 476	1 600
160 " ～ 170 "	1 150	5 900	234 834	69 254	1 150
170 " ～ 180 "	500	3 300	108 672	32 367	500
180 " ～ 190 "	350	1 100	54 606	22 607	350
190 " ～ 200 "	1 100	7 200	293 176	117 067	1 100
200 " ～ 210 "	300	1 700	71 768	17 573	300
210 " ～ 220 "	300	1 000	63 072	29 601	300
220 " ～ 230 "	200	1 100	44 845	13 281	200
230 " ～ 240 "	450	900	91 422	56 788	450
240 " ～ 250 "	-	-	-	-	-
250 " ～ 260 "	50	350	13 755	3 081	50
260 " ～ 270 "	-	-	-	-	-
270 " ～ 280 "	50	100	9 259	5 133	50
280 " ～ 290 "	-	-	-	-	-
290 " ～ 300 "	750	2 300	218 535	139 050	750
300 " ～ 350 "	700	2 700	184 377	108 055	700
350 " ～ 400 "	300	1 200	104 774	63 929	300
400 " ～ 450 "	-	-	-	-	-
450 " ～ 500 "	200	550	70 541	51 810	200
500 " ～ 600 "	150	800	69 845	45 347	150
600 " ～ 700 "	-	-	-	-	-
700 " ～ 800 "	-	-	-	-	-
800 " ～ 900 "	-	-	-	-	-
900 " ～1000 "	-	-	-	-	-
1000 " ～1500 "	-	-	-	-	-
1500 " ～	-	-	-	-	-
不詳	46 100	159 950	6 150 406	1 098 833	41 950

算定状況（市町村）　－全世帯－　＜擬制世帯を除く＞

（再掲）　5割軽減世帯

医療給付費分					
所得割額のある世帯 の旧ただし書方式 による課税標準額	資産割額	資産割額のある世帯	資産割額のある世帯 の固定資産税額	被保険者均等割額	世帯別平等割額
千円	千円		千円	千円	千円
162 792 959	3 673 773	202 450	15 200 583	49 330 715	15 933 321
－	71 925	3 550	296 481	768 784	219 709
－	118 004	6 150	420 751	937 783	304 664
2 941 926	509 405	24 850	1 972 986	6 022 171	2 088 557
14 441 756	582 445	34 550	2 646 548	7 786 012	2 989 554
30 601 724	766 870	44 950	3 021 870	9 610 567	3 442 186
28 258 938	466 116	30 250	1 976 267	6 120 275	2 103 709
23 469 632	358 317	21 750	1 484 287	4 921 579	1 399 163
12 320 999	144 883	9 000	581 586	2 427 337	713 200
13 167 366	129 676	7 550	598 888	2 288 471	569 667
9 524 711	112 414	4 650	450 708	1 686 993	368 327
5 209 424	101 455	1 800	464 469	853 135	194 054
5 464 008	47 386	1 700	226 251	804 806	159 115
2 506 952	10 538	650	48 656	279 901	71 531
1 347 930	3 528	300	19 810	195 715	30 293
1 700 187	6 150	450	32 181	198 690	42 638
1 149 584	6 975	300	34 422	145 230	13 375
548 857	10 676	200	24 275	56 120	9 510
412 703	3 926	200	17 330	21 760	6 313
1 579 251	1 504	50	6 165	143 804	30 801
343 714	9 570	100	31 900	39 486	5 139
517 852	5 348	100	24 644	19 816	8 308
286 226	4 134	100	15 900	23 280	4 150
796 123	3 955	300	18 480	21 982	8 698
－	－	－	－	－	－
96 280	1 274	50	8 495	8 050	1 350
－	－	－	－	－	－
102 660	1 256	50	6 980	1 900	970
－	－	－	－	－	－
1 742 705	9 804	250	30 665	51 774	17 906
1 829 132	3 455	300	19 177	61 374	11 493
986 740	4 356	100	12 000	30 650	5 840
－	－	－	－	－	－
778 274	1 401	50	6 090	12 975	4 355
667 306	1 608	50	3 705	20 120	2 770
－	－	－	－	－	－
－	－	－	－	－	－
－	－	－	－	－	－
－	－	－	－	－	－
－	－	－	－	－	－
－	－	－	－	－	－
－	175 419	8 100	698 615	3 770 176	1 105 977

第2表－4－3 世帯の所得階級別、保険料（税）

所得階級別	後期高齢者支援金分						
	保険料(税) 算定額	所得割額	所得割額のある世帯	所得割額のある世帯 の旧ただし書方式による課税標準額	資産割額	資産割額のある世帯	被保険者 均等割額
	千円	千円		千円	千円		千円
総数	23 516 258	3 715 020	663 850	162 792 959	921 754	167 800	14 833 491
所得なし	309 714	783	50	－	14 010	2 800	234 884
～ 30万円未満	386 521	242	50	－	29 741	4 900	281 361
30万円以上～ 40 "	2 532 982	65 204	85 600	2 941 926	125 724	20 450	1 808 155
40 " ～ 50 "	3 564 869	309 353	123 750	14 441 756	161 493	29 100	2 355 759
50 " ～ 60 "	4 605 125	658 646	151 400	30 601 724	176 666	36 950	2 899 733
60 " ～ 70 "	3 107 061	597 054	97 900	28 258 938	113 241	24 750	1 852 802
70 " ～ 80 "	2 453 104	499 907	66 900	23 469 632	88 376	17 850	1 502 800
80 " ～ 90 "	1 234 511	261 435	29 750	12 320 999	35 427	7 500	756 803
90 " ～ 100 "	1 134 561	271 055	24 400	13 167 366	34 686	6 100	682 250
100 " ～ 110 "	832 168	189 229	15 350	9 524 711	28 051	3 650	522 107
110 " ～ 120 "	441 158	112 462	7 700	5 209 424	30 077	1 650	249 369
120 " ～ 130 "	390 851	116 269	6 600	5 464 008	6 493	1 100	229 568
130 " ～ 140 "	157 024	49 906	2 850	2 506 952	3 429	650	84 382
140 " ～ 150 "	92 770	27 656	1 450	1 347 930	1 342	300	55 577
150 " ～ 160 "	111 918	34 020	1 600	1 700 187	2 500	450	64 089
160 " ～ 170 "	65 214	18 596	1 150	1 149 584	2 048	300	40 705
170 " ～ 180 "	35 672	10 098	500	548 857	1 884	200	21 820
180 " ～ 190 "	17 199	8 308	350	412 703	869	200	6 200
190 " ～ 200 "	91 417	36 625	1 100	1 579 251	407	50	46 580
200 " ～ 210 "	20 352	5 380	300	343 714	2 552	100	11 020
210 " ～ 220 "	17 755	8 338	300	517 852	1 553	100	5 552
220 " ～ 230 "	11 131	4 468	200	286 226	803	100	5 490
230 " ～ 240 "	24 311	15 217	450	796 123	1 343	300	5 477
240 " ～ 250 "	－	－	－	－	－	－	－
250 " ～ 260 "	3 665	1 540	50	96 280	425	50	1 400
260 " ～ 270 "	－	－	－	－	－	－	－
270 " ～ 280 "	3 246	1 848	50	102 660	489	50	600
280 " ～ 290 "	－	－	－	－	－	－	－
290 " ～ 300 "	63 154	39 435	750	1 742 705	3 251	250	15 128
300 " ～ 350 "	52 374	31 229	700	1 829 132	507	200	17 266
350 " ～ 400 "	28 280	17 964	300	986 740	1 056	100	8 680
400 " ～ 450 "	－	－	－	－	－	－	－
450 " ～ 500 "	14 588	10 096	200	778 274	426	50	3 040
500 " ～ 600 "	21 368	14 260	150	667 306	463	50	5 800
600 " ～ 700 "	－	－	－	－	－	－	－
700 " ～ 800 "	－	－	－	－	－	－	－
800 " ～ 900 "	－	－	－	－	－	－	－
900 " ～1000 "	－	－	－	－	－	－	－
1000 " ～1500 "	－	－	－	－	－	－	－
1500 " ～	－	－	－	－	－	－	－
不詳	1 692 196	298 395	41 950	－	52 423	7 500	1 059 096

算定状況（市町村） ー全世帯ー <擬制世帯を除く>（続き）
（再掲） 5割軽減世帯

介護納付金分								
世帯別 平等割額	保険料(税) 算定額	所得割額	所得割額の ある世帯	所得割額のある世帯 の旧ただし書方式に よる課税標準額	資産割額	資産割額の ある世帯	被保険者 均等割額	世帯別 平等割額
千円	千円	千円		千円	千円		千円	千円
4 046 030	9 788 764	1 391 574	301 100	70 624 211	336 426	73 400	6 160 064	1 900 700
60 037	168 533	674	50	—	7 681	1 350	129 815	30 363
75 176	194 823	154	50	—	11 689	2 400	144 921	38 059
533 899	1 310 999	31 775	47 700	1 659 773	58 724	12 500	929 590	290 910
738 265	1 841 482	145 090	68 250	7 823 976	67 770	15 600	1 228 082	400 540
870 118	1 945 765	241 819	64 800	12 878 765	64 317	15 300	1 251 551	388 079
543 963	849 131	135 595	25 950	7 059 747	22 113	5 550	514 575	176 847
362 021	882 871	160 619	25 400	8 885 536	26 588	7 000	540 262	155 402
180 846	427 118	82 622	11 050	4 238 096	7 120	2 200	247 071	90 306
146 570	407 690	101 844	10 400	5 561 308	8 905	1 800	226 648	70 293
92 780	334 590	84 932	8 200	5 222 862	13 605	1 550	189 012	47 042
49 249	175 488	52 912	4 450	2 943 863	11 933	750	81 533	29 110
38 522	152 670	56 529	3 750	2 999 647	4 571	650	70 289	21 281
19 307	47 321	18 389	1 500	1 331 238	646	400	19 051	9 234
8 196	25 681	11 506	850	753 365	783	150	8 533	4 860
11 309	32 481	8 184	600	628 163	671	250	16 369	7 256
3 865	32 326	9 342	900	929 204	2 114	200	18 015	2 855
1 870	10 055	2 945	350	372 474	310	50	5 870	930
1 823	10 498	4 613	250	295 703	450	200	3 530	1 905
7 805	70 310	31 979	1 100	1 579 251	444	50	34 118	3 769
1 400	6 694	1 504	200	208 194	—	—	4 220	970
2 312	5 417	2 267	100	151 132	1 060	100	1 680	410
370	3 568	1 798	100	156 360	—	—	1 296	474
2 274	6 391	3 171	150	284 655	789	100	1 624	808
—	—	—	—	—	—	—	—	—
300	1 502	206	50	96 280	306	50	720	270
—	—	—	—	—	—	—	—	—
310	—	—	—	—	—	—	—	—
—	—	—	—	—	—	—	—	—
5 341	20 540	7 678	550	1 283 577	360	50	9 037	3 465
3 372	28 563	18 089	450	1 163 824	380	100	8 930	1 165
580	14 821	9 862	200	671 640	470	100	3 980	510
—	—	—	—	—	—	—	—	—
1 025	18 801	13 177	200	778 274	604	50	3 670	1 350
845	7 847	4 778	150	667 306	—	—	2 240	829
—	—	—	—	—	—	—	—	—
—	—	—	—	—	—	—	—	—
—	—	—	—	—	—	—	—	—
—	—	—	—	—	—	—	—	—
—	—	—	—	—	—	—	—	—
—	—	—	—	—	—	—	—	—
282 281	754 788	147 524	23 350	—	22 025	4 900	463 831	121 409

第2表－4－4 世帯の所得階級別、保険料（税）

所得階級別	世帯数	被保険者数	医療給付費分		
			保険料(税) 算定額	所得割額	所得割額のある世帯
総数	5 112 700	7 417 000	千円 285 078 016	千円 4 243 487	179 150
所得なし	3 518 900	4 751 600	184 110 787	4 705	1 000
～ 30万円未満	1 106 400	1 738 250	64 047 163	761	50
30万円以上～ 40 "	241 550	397 600	14 634 830	145 648	60 450
40 " ～ 50 "	76 550	116 400	4 945 256	504 426	68 700
50 " ～ 60 "	8 550	16 850	701 511	75 567	7 300
60 " ～ 70 "	4 100	10 100	373 316	35 435	2 750
70 " ～ 80 "	2 550	5 450	255 057	59 317	2 550
80 " ～ 90 "	2 850	6 300	285 358	73 409	2 850
90 " ～ 100 "	2 650	6 150	290 340	92 713	2 200
100 " ～ 110 "	3 850	8 700	488 600	186 477	3 800
110 " ～ 120 "	1 650	3 800	225 111	77 997	1 650
120 " ～ 130 "	2 200	4 650	292 749	133 232	2 200
130 " ～ 140 "	2 600	6 700	371 885	145 864	2 200
140 " ～ 150 "	1 600	4 250	257 899	122 839	1 600
150 " ～ 160 "	2 100	4 900	368 349	176 903	2 100
160 " ～ 170 "	1 250	3 000	183 787	84 542	1 250
170 " ～ 180 "	1 500	3 700	240 531	120 670	1 500
180 " ～ 190 "	1 550	3 600	272 932	155 891	1 550
190 " ～ 200 "	1 900	6 050	365 871	191 277	1 900
200 " ～ 210 "	1 850	6 600	422 142	230 705	1 850
210 " ～ 220 "	250	700	51 306	27 878	250
220 " ～ 230 "	450	1 200	90 318	56 349	450
230 " ～ 240 "	550	1 550	109 894	62 296	550
240 " ～ 250 "	650	2 250	142 888	75 301	650
250 " ～ 260 "	－	－	－	－	－
260 " ～ 270 "	300	1 000	61 146	32 572	300
270 " ～ 280 "	200	800	57 107	25 650	200
280 " ～ 290 "	200	400	52 830	36 602	200
290 " ～ 300 "	100	300	28 386	20 746	100
300 " ～ 350 "	1 750	6 250	544 380	343 957	1 750
350 " ～ 400 "	200	800	115 851	44 533	200
400 " ～ 450 "	350	1 900	149 303	31 684	350
450 " ～ 500 "	250	1 000	93 897	65 151	250
500 " ～ 600 "	650	2 000	213 915	156 042	650
600 " ～ 700 "	800	1 600	404 128	354 208	800
700 " ～ 800 "	100	100	55 422	50 922	100
800 " ～ 900 "	100	300	69 250	60 960	100
900 " ～1000 "	－	－	－	－	－
1000 " ～1500 "	50	150	52 086	46 886	50
1500 " ～	－	－	－	－	－
不詳	119 600	290 050	9 652 434	133 374	2 750

算定状況（市町村）　－全世帯－　＜擬制世帯を除く＞

（再掲）　7割軽減世帯

医療給付費分					
所得割額のある世帯 の旧ただし書方式 による課税標準額	資産割額	資産割額のある世帯	資産割額のある世帯 の固定資産税額	被保険者均等割額	世帯別平等割額
千円	千円		千円	千円	千円
61 901 965	11 659 534	759 800	49 895 585	170 796 233	98 378 775
－	6 814 581	450 650	29 136 703	110 020 340	67 271 160
－	3 218 905	214 150	13 653 735	39 454 303	21 373 211
1 998 155	621 949	46 300	2 719 022	9 251 737	4 615 496
7 282 744	323 732	20 600	1 346 218	2 625 275	1 491 823
1 170 069	71 580	3 250	330 302	378 732	175 633
495 678	35 365	950	130 056	231 725	70 792
879 757	21 379	1 000	82 285	115 163	59 199
1 233 397	17 655	800	85 565	143 941	50 353
1 326 899	4 512	300	17 465	143 836	49 279
2 761 479	22 099	900	91 617	204 826	75 199
1 105 744	20 504	650	70 210	88 855	37 755
1 871 090	10 061	550	35 600	93 175	56 280
1 918 115	20 554	150	83 630	173 969	31 498
1 735 328	3 037	100	8 245	102 688	29 335
2 375 508	19 610	550	66 355	117 642	54 194
1 510 393	6 615	150	29 670	74 350	18 280
2 044 824	8 976	400	41 525	82 955	27 930
2 300 235	10 739	350	40 674	73 312	32 989
3 027 340	7 645	150	173 135	137 512	29 437
3 084 107	5 466	300	27 200	153 885	32 086
456 860	1 078	100	3 850	16 380	5 970
828 760	3 130	100	27 030	22 259	8 580
1 060 940	1 193	100	3 809	36 360	10 045
1 286 432	3 337	350	17 665	49 785	14 465
－	－	－	－	－	－
607 202	2 884	200	8 903	18 560	7 130
466 640	7 707	200	38 700	19 000	4 750
468 933	1 258	100	5 720	10 060	4 910
265 640	－	－	－	5 790	1 850
5 156 163	17 332	550	71 268	146 185	36 906
642 142	49 208	100	213 740	17 700	4 410
1 183 709	61 464	350	289 606	48 150	8 005
1 038 320	4 606	100	19 190	19 134	5 007
3 213 401	2 273	100	8 420	41 780	13 820
5 117 562	－	－	－	49 920	－
738 000	－	－	－	2 500	2 000
762 000	－	－	－	5 490	2 800
－	－	－	－	－	－
488 400	－	－	－	3 600	1 600
－	－	－	－	－	－
－	239 099	15 200	1 018 471	6 615 359	2 664 602

第2表－4－4 世帯の所得階級別、保険料（税）

所得階級別	後期高齢者支援金分						
	保険料(税) 算定額	所得割額	所得割額のある世帯	所得割額のある世帯 の旧ただし書方式による課税標準額	資産割額	資産割額のある世帯	被保険者 均等割額
	千円	千円		千円	千円		千円
総数	79 863 475	1 250 936	179 150	61 901 965	2 718 604	608 900	50 901 624
所得なし	51 420 448	1 385	1 000	－	1 565 527	352 900	32 800 123
～ 30万円未満	18 010 325	309	50	－	749 246	175 150	11 825 723
30万円以上～ 40 "	4 104 669	42 399	60 450	1 998 155	144 414	38 800	2 735 916
40 " ～ 50 "	1 408 762	147 794	68 700	7 282 744	81 797	18 050	791 301
50 " ～ 60 "	206 009	21 476	7 300	1 170 069	19 720	2 800	116 387
60 " ～ 70 "	105 835	10 202	2 750	495 678	8 949	750	67 774
70 " ～ 80 "	78 448	19 646	2 550	879 757	5 698	800	37 950
80 " ～ 90 "	88 516	24 054	2 850	1 233 397	5 448	800	44 474
90 " ～ 100 "	84 928	27 076	2 200	1 326 899	1 136	300	42 634
100 " ～ 110 "	138 910	54 406	3 800	2 761 479	6 085	800	58 503
110 " ～ 120 "	57 794	19 395	1 650	1 105 744	4 220	650	24 511
120 " ～ 130 "	85 437	38 304	2 200	1 871 090	2 936	450	29 950
130 " ～ 140 "	113 072	43 175	2 200	1 918 115	7 806	150	53 235
140 " ～ 150 "	70 436	34 164	1 600	1 735 328	74	50	29 160
150 " ～ 160 "	98 870	50 112	2 100	2 375 508	5 277	550	32 199
160 " ～ 170 "	51 566	24 597	1 250	1 510 393	1 669	150	20 170
170 " ～ 180 "	73 349	39 295	1 500	2 044 824	2 719	300	24 445
180 " ～ 190 "	89 229	51 836	1 550	2 300 235	3 374	350	24 366
190 " ～ 200 "	105 303	55 049	1 900	3 027 340	1 873	150	40 711
200 " ～ 210 "	119 894	64 922	1 850	3 084 107	780	200	46 088
210 " ～ 220 "	15 245	8 688	250	456 860	193	100	4 770
220 " ～ 230 "	31 645	20 013	450	828 760	781	100	7 801
230 " ～ 240 "	29 727	17 199	550	1 060 940	298	100	9 460
240 " ～ 250 "	41 332	22 162	650	1 286 432	706	250	14 270
250 " ～ 260 "	－	－	－	－	－	－	－
260 " ～ 270 "	16 125	7 785	300	607 202	650	150	5 930
270 " ～ 280 "	15 974	5 248	200	466 640	2 725	200	6 400
280 " ～ 290 "	15 960	11 093	200	468 933	458	100	2 960
290 " ～ 300 "	9 543	7 093	100	265 640	－	－	1 860
300 " ～ 350 "	142 945	93 334	1 750	5 156 163	2 481	450	38 396
350 " ～ 400 "	31 094	14 157	200	642 142	10 708	100	4 950
400 " ～ 450 "	50 168	13 244	350	1 183 709	21 975	350	12 960
450 " ～ 500 "	27 057	18 369	250	1 038 320	1 151	100	6 129
500 " ～ 600 "	80 773	60 692	650	3 213 401	421	100	15 560
600 " ～ 700 "	115 755	101 835	800	5 117 562	－	－	13 920
700 " ～ 800 "	16 060	14 760	100	738 000	－	－	700
800 " ～ 900 "	17 350	15 240	100	762 000	－	－	1 410
900 " ～ 1000 "	－	－	－	－	－	－	－
1000 " ～ 1500 "	13 022	11 722	50	488 400	－	－	900
1500 " ～	－	－	－	－	－	－	－
不詳	2 681 901	38 711	2 750	－	57 313	12 650	1 907 630

算定状況（市町村） ー全世帯ー <擬制世帯を除く>（続き）
（再掲） 7割軽減世帯

介護納付金分								
世帯別 平等割額	保険料(税) 算定額	所得割額	所得割額の ある世帯	所得割額のある世帯 の旧ただし書方式に よる課税標準額	資産割額	資産割額の ある世帯	被保険者 均等割額	世帯別 平等割額
千円	千円	千円		千円	千円		千円	千円
24 992 301	33 602 806	366 438	23 600	23 185 477	939 866	250 950	23 297 686	8 998 811
17 053 404	21 949 297	304	400	—	538 257	152 400	15 375 675	6 035 055
5 435 047	7 969 735	202	50	—	256 514	72 350	5 567 152	2 145 867
1 181 940	1 568 016	1 132	2 750	68 904	35 505	11 750	1 123 810	407 570
387 870	130 501	3 784	1 350	137 619	6 852	1 000	83 602	36 263
48 426	69 159	8 330	2 650	539 394	4 565	550	44 173	12 092
18 911	45 360	3 364	700	208 755	4 739	200	30 953	6 303
15 154	32 730	5 323	1 000	331 577	2 321	400	17 664	7 422
14 541	33 012	9 299	1 150	532 518	1 588	300	16 810	5 315
14 083	35 276	12 440	1 250	750 220	245	100	18 082	4 509
19 916	62 774	20 279	1 800	1 305 759	3 797	550	28 750	9 948
9 669	20 087	6 019	500	330 868	2 423	100	7 970	3 675
14 247	21 680	6 490	600	477 179	945	350	11 131	3 115
8 856	39 223	5 223	650	548 179	5 042	150	23 918	5 040
7 038	29 493	7 876	450	454 489	107	50	20 610	900
11 282	61 653	33 234	1 400	1 588 468	2 474	250	21 664	4 281
5 130	12 349	5 949	350	432 600	—	—	4 790	1 610
6 890	18 693	9 613	600	802 075	—	—	6 350	2 730
9 653	29 594	11 987	650	977 200	1 537	200	11 195	4 875
7 670	34 151	14 618	600	959 640	6 654	50	11 470	1 410
8 105	46 093	26 087	850	1 363 067	380	200	12 777	6 849
1 595	9 142	4 052	100	184 200	270	100	3 760	1 060
3 051	13 698	10 301	350	648 760	—	—	2 837	560
2 770	9 125	4 232	150	302 300	298	100	3 220	1 375
4 195	7 123	4 863	200	386 320	—	—	1 400	860
—	—	—	—	—	—	—	—	—
1 760	1 432	1 132	50	102 900	—	—	300	—
1 600	4 528	—	—	—	1 968	100	2 000	560
1 450	10 676	7 668	200	468 933	217	100	1 560	1 230
590	1 200	—	—	—	—	—	730	470
8 734	34 142	17 715	450	1 265 980	695	250	9 429	6 302
1 280	25 745	4 375	100	289 142	19 175	50	1 580	615
1 990	23 451	6 778	350	1 183 709	9 430	300	5 388	1 855
1 407	—	—	—	—	—	—	—	—
4 100	42 047	35 022	400	1 926 761	170	100	4 835	2 020
—	38 392	28 792	400	2 629 562	—	—	9 600	—
600	13 786	12 546	100	738 000	—	—	800	440
700	16 428	14 478	100	762 000	—	—	1 440	510
—	—	—	—	—	—	—	—	—
400	7 843	6 633	50	488 400	—	—	940	270
—	—	—	—	—	—	—	—	—
678 248	1 135 171	16 297	850	—	33 698	8 900	809 321	275 855

第2表－5 世帯の所得階級別、保険料（税）

所得階級別	世帯数	被保険者数	医療給付費分		
			保険料(税) 算定額	所得割額	所得割額の ある世帯
総数	16 169 250	29 770 650	千円 2 383 722 711	千円 1 319 606 698	10 046 950
所得なし	3 654 800	4 937 150	190 983 793	26 188	2 900
～ 30万円未満	1 089 200	1 726 500	63 505 043	37 816	850
30万円以上～ 40 "	477 800	801 350	29 749 135	657 233	253 500
40 " ～ 50 "	379 550	623 500	25 499 652	2 836 500	340 850
50 " ～ 60 "	399 350	677 500	29 727 027	5 337 283	363 750
60 " ～ 70 "	366 200	612 950	29 488 332	7 201 445	338 550
70 " ～ 80 "	367 750	623 150	32 139 351	9 572 657	345 050
80 " ～ 90 "	371 150	636 150	34 538 210	11 691 388	345 450
90 " ～ 100 "	388 450	677 750	39 600 728	15 213 026	370 300
100 " ～ 110 "	444 950	774 050	48 075 177	20 275 621	425 100
110 " ～ 120 "	407 400	727 400	46 825 555	20 844 239	391 000
120 " ～ 130 "	417 150	749 250	50 237 242	23 719 320	403 250
130 " ～ 140 "	392 450	721 750	50 525 059	24 995 956	384 400
140 " ～ 150 "	379 000	694 800	51 540 613	27 034 888	374 700
150 " ～ 160 "	388 300	746 200	55 695 042	29 684 913	380 350
160 " ～ 170 "	330 700	626 450	49 390 075	27 502 541	327 500
170 " ～ 180 "	320 350	619 300	49 767 166	28 157 697	317 150
180 " ～ 190 "	288 500	579 000	47 216 482	27 302 155	285 750
190 " ～ 200 "	295 550	606 550	49 998 402	29 306 185	292 750
200 " ～ 210 "	246 200	515 250	44 204 300	26 524 585	245 600
210 " ～ 220 "	220 900	466 100	40 637 593	24 604 895	219 300
220 " ～ 230 "	219 250	473 900	41 356 656	25 436 709	218 950
230 " ～ 240 "	209 900	441 300	40 886 847	25 790 044	209 850
240 " ～ 250 "	179 950	393 400	36 378 173	23 167 993	179 900
250 " ～ 260 "	163 850	358 500	34 295 486	22 235 284	163 100
260 " ～ 270 "	158 150	366 850	34 384 221	22 141 572	158 150
270 " ～ 280 "	144 800	330 550	32 403 217	21 287 203	144 800
280 " ～ 290 "	142 800	330 650	33 206 341	21 865 347	142 250
290 " ～ 300 "	124 750	295 800	29 901 816	20 038 323	124 750
300 " ～ 350 "	476 650	1 121 300	121 851 876	84 072 274	476 250
350 " ～ 400 "	309 650	779 350	90 072 539	64 008 906	309 650
400 " ～ 450 "	223 450	574 000	72 159 822	53 055 422	223 450
450 " ～ 500 "	164 550	452 600	58 693 257	43 460 991	164 350
500 " ～ 600 "	204 150	542 000	84 087 445	65 273 190	203 450
600 " ～ 700 "	118 150	326 800	57 437 113	46 017 082	118 050
700 " ～ 800 "	84 050	237 250	47 139 328	38 724 409	84 050
800 " ～ 900 "	53 850	163 000	34 543 513	28 406 555	53 850
900 " ～ 1000 "	42 650	133 800	31 099 810	25 014 714	42 650
1000 " ～ 1500 "	106 350	326 200	95 887 754	82 809 031	106 350
1500 " ～	92 950	271 800	184 987 987	170 606 351	92 850
不詳	1 323 650	2 709 500	163 605 536	73 668 767	422 200

算定状況（市町村） — 一般世帯 — < 擬制世帯を除く >

医療給付費分					
所得割額のある世帯 の旧ただし書方式 による課税標準額	資産割額	資産割額のある世帯	資産割額のある世帯 の固定資産税額	被保険者均等割額	世帯別平等割額
千円	千円		千円	千円	千円
18 855 803 638	80 131 432	3 267 250	368 055 717	689 633 111	294 351 505
-	6 946 587	455 050	29 770 370	114 575 096	69 435 920
-	3 255 112	209 300	13 692 345	39 311 746	20 900 384
8 795 147	1 457 398	88 950	6 071 926	18 524 386	9 110 119
39 733 753	1 273 300	75 050	5 515 492	13 999 228	7 390 624
76 583 055	1 392 760	85 450	5 848 169	15 713 978	7 283 006
102 338 162	1 319 052	82 350	5 575 348	14 014 447	6 953 393
135 713 911	1 428 353	88 100	5 979 647	14 250 243	6 888 098
167 459 164	1 480 923	88 700	6 585 112	14 405 013	6 960 886
219 469 353	1 631 334	96 350	6 761 607	15 525 608	7 230 750
293 265 181	1 803 002	99 050	7 946 996	17 613 086	8 383 470
304 612 160	1 715 309	102 500	7 244 395	16 585 280	7 680 728
354 983 413	1 708 642	99 700	7 729 176	17 309 665	7 499 615
372 716 654	1 598 004	94 900	6 651 230	16 497 169	7 433 932
399 722 257	1 597 951	93 600	7 173 340	15 888 763	7 019 016
441 771 231	1 771 745	95 250	7 945 251	16 957 323	7 281 068
412 186 261	1 391 176	80 650	6 323 365	14 438 887	6 057 475
428 763 980	1 576 284	75 250	6 848 236	14 317 140	5 716 048
411 319 835	1 403 736	71 800	6 157 236	13 416 115	5 094 475
449 938 869	1 346 620	67 700	6 027 893	14 261 200	5 084 403
399 763 944	1 345 506	60 050	5 804 955	11 870 682	4 463 532
378 220 576	1 242 437	54 050	5 095 699	10 938 814	3 851 447
397 172 590	1 162 856	53 750	5 140 866	11 068 667	3 688 415
400 697 956	1 343 580	54 250	5 588 280	10 263 057	3 490 167
360 078 995	907 463	41 550	3 866 828	9 291 623	3 011 094
342 394 844	954 233	40 200	4 168 050	8 321 088	2 784 884
344 636 183	873 492	37 300	3 655 552	8 649 501	2 719 656
330 588 047	897 161	39 850	3 882 127	7 728 925	2 489 926
338 030 212	1 062 016	35 700	4 411 269	7 850 446	2 428 532
308 062 212	736 866	32 400	3 400 590	6 990 645	2 135 982
1 304 425 653	3 457 681	131 400	14 603 670	26 109 920	8 212 000
997 702 250	2 711 345	88 700	11 826 335	18 137 531	5 214 757
824 409 388	2 152 049	62 150	9 395 953	13 352 304	3 600 049
684 497 116	1 901 394	45 600	9 006 247	10 711 259	2 619 606
991 477 988	2 674 071	61 750	12 004 126	12 802 031	3 338 154
690 791 546	1 787 285	36 250	8 249 203	7 750 421	1 882 325
577 066 486	1 458 781	24 950	6 551 292	5 588 826	1 367 313
419 844 520	1 267 152	14 050	24 820 345	3 992 369	877 438
374 867 559	2 133 062	14 500	8 444 566	3 242 727	709 308
1 208 857 405	3 419 341	29 100	17 012 497	7 935 934	1 723 448
2 562 845 782	6 205 823	22 750	26 101 908	6 798 576	1 377 237
-	4 340 550	137 250	19 178 223	62 633 392	22 962 826

第2表－5 世帯の所得階級別、保険料（税）

所得階級別	後期高齢者支援金分						
	保険料(税) 算定額	所得割額	所得割額のある世帯	所得割額のある世帯 の旧ただし書方式による課税標準額	資産割額	資産割額のある世帯	被保険者 均等割額
総数	千円 683 742 430	千円 385 113 858	10 046 800	千円 18 855 801 506	千円 17 072 891	2 520 100	千円 208 265 190
所得なし	53 390 176	8 810	2 900	－	1 598 304	356 650	34 188 363
～ 30万円未満	17 862 968	11 577	850	－	751 367	171 350	11 781 899
30万円以上～ 40 "	8 399 239	191 952	253 350	8 793 015	366 766	74 650	5 507 448
40 " ～ 50 "	7 255 142	828 573	340 850	39 733 753	321 939	63 250	4 234 875
50 " ～ 60 "	8 473 411	1 571 998	363 750	76 583 055	322 697	69 250	4 728 881
60 " ～ 70 "	8 415 819	2 110 270	338 550	102 338 162	316 914	66 350	4 216 864
70 " ～ 80 "	9 209 037	2 805 139	345 050	135 713 911	337 835	71 050	4 330 331
80 " ～ 90 "	9 906 846	3 431 841	345 450	167 459 164	338 956	71 250	4 369 724
90 " ～ 100 "	11 295 179	4 441 544	370 300	219 469 353	373 558	74 900	4 675 562
100 " ～ 110 "	13 790 647	5 933 249	425 100	293 265 181	437 644	78 550	5 333 424
110 " ～ 120 "	13 457 634	6 121 297	391 000	304 612 160	385 441	80 900	5 041 510
120 " ～ 130 "	14 426 186	6 901 751	403 250	354 983 413	421 899	77 950	5 212 496
130 " ～ 140 "	14 546 628	7 353 453	384 400	372 716 654	352 010	74 000	4 993 602
140 " ～ 150 "	14 767 483	7 889 505	374 700	399 722 257	342 671	71 700	4 791 423
150 " ～ 160 "	16 014 602	8 655 619	380 350	441 771 231	409 837	72 800	5 137 000
160 " ～ 170 "	14 254 365	8 058 003	327 500	412 186 261	343 859	64 050	4 349 600
170 " ～ 180 "	14 371 230	8 251 565	317 150	428 763 980	351 019	58 050	4 331 826
180 " ～ 190 "	13 681 290	7 991 793	285 750	411 319 835	328 859	55 050	4 087 181
190 " ～ 200 "	14 501 755	8 605 925	292 750	449 938 869	311 349	51 700	4 324 684
200 " ～ 210 "	12 712 528	7 733 264	245 600	399 763 944	285 973	45 200	3 596 896
210 " ～ 220 "	11 677 614	7 171 805	219 300	378 220 576	258 198	40 200	3 315 219
220 " ～ 230 "	11 947 458	7 439 756	218 950	397 172 590	253 178	40 050	3 346 926
230 " ～ 240 "	11 958 724	7 628 037	209 850	400 697 956	291 126	40 800	3 189 128
240 " ～ 250 "	10 548 052	6 781 805	179 900	360 078 995	191 075	30 200	2 838 434
250 " ～ 260 "	9 999 145	6 541 317	163 100	342 394 844	218 524	30 100	2 552 590
260 " ～ 270 "	9 945 103	6 478 602	158 150	344 636 183	202 173	29 750	2 601 292
270 " ～ 280 "	9 412 801	6 257 769	144 800	330 588 047	194 965	28 350	2 372 283
280 " ～ 290 "	9 609 123	6 404 652	142 250	338 030 212	209 637	26 450	2 411 224
290 " ～ 300 "	8 744 107	5 890 786	124 750	308 062 212	181 064	24 000	2 136 865
300 " ～ 350 "	35 203 358	24 473 550	476 250	1 304 425 653	747 241	95 200	8 002 324
350 " ～ 400 "	26 135 548	18 762 079	309 650	997 702 250	614 214	65 750	5 505 408
400 " ～ 450 "	20 886 809	15 452 669	223 450	824 409 388	465 403	45 150	4 107 468
450 " ～ 500 "	17 247 090	12 933 108	164 350	684 497 116	397 975	33 050	3 291 559
500 " ～ 600 "	24 343 650	19 076 918	203 450	991 477 988	566 328	46 150	3 891 659
600 " ～ 700 "	16 835 867	13 578 683	118 050	690 791 546	417 893	27 550	2 383 149
700 " ～ 800 "	13 876 347	11 465 846	84 050	577 066 486	365 327	19 050	1 717 997
800 " ～ 900 "	9 904 585	8 185 804	53 850	419 844 520	320 508	11 500	1 179 879
900 " ～1000 "	8 795 054	7 306 310	42 650	374 867 559	319 174	10 250	991 155
1000 " ～1500 "	27 221 726	23 813 921	106 350	1 208 857 405	653 157	21 250	2 345 164
1500 " ～	52 166 602	48 989 984	92 850	2 562 845 782	817 311	16 400	2 030 116
不詳	46 551 501	21 583 331	422 200	－	689 524	90 250	18 821 764

算定状況（市町村） — 一般世帯 — < 擬制世帯を除く >（続き）

世帯別 平等割額	介護納付金分							
	保険料(税) 算定額	所得割額	所得割額の ある世帯	所得割額のある世帯 の旧ただし書方式に よる課税標準額	資産割額	資産割額の ある世帯	被保険者 均等割額	世帯別 平等割額
千円	千円	千円		千円	千円		千円	千円
73 290 586	266 512 606	142 055 622	4 063 200	9 418 298 817	5 398 883	973 250	90 740 992	28 317 142
17 594 689	22 098 732	5 856	2 300	—	523 486	147 700	15 541 377	6 028 013
5 318 124	7 187 401	1 828	300	—	231 703	61 700	5 043 492	1 910 378
2 333 082	3 631 387	70 325	102 850	3 615 767	115 330	29 600	2 526 725	919 011
1 869 755	3 007 210	304 341	142 000	16 613 282	97 596	20 850	1 910 400	694 874
1 849 876	3 403 624	554 165	144 350	30 439 941	103 437	24 350	2 052 141	693 881
1 771 768	3 183 706	677 198	124 300	37 018 190	98 708	23 550	1 771 234	636 574
1 735 733	3 144 621	804 691	115 950	44 588 307	86 386	22 150	1 675 202	578 342
1 766 325	3 511 211	1 055 267	124 450	58 099 459	91 198	21 300	1 761 021	603 725
1 804 516	3 696 047	1 252 366	121 000	69 840 858	94 401	20 550	1 744 402	604 883
2 086 330	4 719 784	1 722 420	148 750	101 009 234	142 894	25 250	2 142 134	712 336
1 909 386	4 130 130	1 502 030	118 200	88 703 173	99 884	21 150	1 896 132	632 084
1 890 039	4 209 028	1 647 693	116 450	99 347 776	111 118	21 000	1 873 909	576 309
1 847 569	4 499 644	1 875 696	120 950	114 388 521	88 253	20 400	1 897 955	637 740
1 743 886	4 257 867	1 824 297	108 550	111 307 299	86 513	21 600	1 768 111	578 946
1 812 152	4 867 995	2 185 291	118 400	134 427 684	103 479	22 350	1 946 940	632 295
1 502 907	4 217 256	1 949 279	102 400	124 208 012	66 768	17 200	1 656 525	544 683
1 436 825	4 413 973	2 148 961	104 800	137 137 106	74 685	16 450	1 670 198	520 129
1 273 456	4 094 359	1 988 660	94 450	131 509 720	85 352	18 050	1 540 190	480 159
1 259 797	4 896 992	2 461 150	112 150	168 007 392	81 891	16 900	1 833 376	520 575
1 096 395	4 125 195	2 178 553	89 050	141 276 358	65 689	14 600	1 440 330	440 623
932 392	3 942 079	2 117 603	85 300	143 888 249	67 087	15 100	1 344 534	412 856
907 594	4 018 042	2 152 599	84 500	148 916 331	75 792	16 250	1 405 417	384 233
850 433	4 317 775	2 484 946	90 600	169 154 392	88 770	16 450	1 373 581	370 478
736 738	3 810 818	2 194 806	75 900	149 267 693	75 724	11 800	1 215 083	325 206
686 715	3 375 160	1 967 484	63 650	130 227 397	62 257	10 450	1 054 704	290 715
663 036	3 566 592	2 118 794	71 200	152 413 515	56 991	12 250	1 111 754	279 054
587 784	3 443 933	2 089 645	63 650	142 689 752	65 032	12 000	1 024 428	264 828
583 610	3 515 813	2 134 689	66 250	154 350 148	68 703	13 100	1 043 950	268 471
535 392	3 243 225	2 069 147	57 150	138 528 888	41 252	9 550	880 838	251 989
1 980 255	13 162 704	8 442 533	223 950	604 403 357	259 692	42 850	3 517 195	943 285
1 253 859	10 927 528	7 452 141	164 900	523 219 882	220 681	32 550	2 606 319	648 388
861 271	9 284 605	6 632 736	132 200	482 669 079	157 102	24 100	2 043 618	451 149
624 457	7 415 924	5 334 302	97 350	399 786 494	137 445	17 250	1 600 121	344 062
808 745	11 217 227	8 495 296	128 200	616 652 162	252 705	29 200	2 013 521	455 705
456 138	7 645 913	6 014 255	75 150	435 890 579	149 589	17 350	1 206 461	275 607
327 176	6 876 053	5 607 892	58 550	400 414 286	131 759	11 550	940 834	195 568
218 394	4 664 870	3 876 686	36 850	284 927 824	83 674	7 050	571 549	132 960
178 414	4 357 175	3 669 855	31 350	273 981 772	92 229	6 250	488 865	106 226
409 486	12 326 772	10 745 229	70 350	795 089 706	180 813	12 250	1 175 499	225 232
329 192	22 054 462	20 549 515	61 700	1 660 289 234	328 438	9 550	1 011 873	164 636
5 456 898	22 049 773	9 695 402	212 800	—	354 379	59 650	9 419 058	2 580 935

第2表－6 世帯の所得階級別、保険料（税）

所得階級別	世帯数	被保険者数	医療給付費分		
			保険料(税) 算定額	所得割額	所得割額の ある世帯
総数	1 271 400	1 864 400	千円 153 948 602	千円 88 480 768	921 600
所得なし	158 900	183 100	6 422 763	5 497	550
～ 30万円未満	138 350	165 650	5 548 678	7 424	200
30万円以上～ 40 "	50 150	62 300	2 200 350	73 646	28 800
40 " ～ 50 "	46 400	62 550	2 527 706	340 052	41 500
50 " ～ 60 "	44 750	63 950	2 836 312	629 228	41 100
60 " ～ 70 "	54 100	73 950	3 644 313	1 081 283	50 350
70 " ～ 80 "	47 950	65 850	3 653 657	1 304 958	45 550
80 " ～ 90 "	47 450	64 300	3 799 542	1 570 113	45 900
90 " ～ 100 "	48 300	68 150	4 314 988	1 912 875	47 150
100 " ～ 110 "	49 300	74 350	4 912 380	2 301 033	48 100
110 " ～ 120 "	42 700	62 850	4 466 831	2 249 926	42 300
120 " ～ 130 "	42 850	60 250	4 626 605	2 528 990	42 600
130 " ～ 140 "	37 000	56 600	4 589 981	2 551 500	36 900
140 " ～ 150 "	38 400	58 050	4 757 289	2 774 250	38 400
150 " ～ 160 "	31 300	49 200	4 193 132	2 424 114	30 800
160 " ～ 170 "	34 600	55 200	4 859 585	2 850 746	34 450
170 " ～ 180 "	30 100	49 550	4 446 050	2 667 271	29 600
180 " ～ 190 "	26 450	45 200	4 095 556	2 455 610	26 450
190 " ～ 200 "	25 700	42 850	3 962 919	2 495 658	25 700
200 " ～ 210 "	21 400	36 950	3 546 211	2 258 922	21 400
210 " ～ 220 "	19 850	32 000	3 366 839	2 167 283	19 850
220 " ～ 230 "	16 650	29 600	3 097 905	2 015 310	16 650
230 " ～ 240 "	15 000	26 300	2 769 101	1 838 992	15 000
240 " ～ 250 "	12 550	21 250	2 379 101	1 638 023	12 550
250 " ～ 260 "	11 850	20 550	2 375 695	1 618 978	11 850
260 " ～ 270 "	12 400	21 900	2 541 779	1 808 141	12 400
270 " ～ 280 "	10 300	17 900	2 159 465	1 503 786	10 300
280 " ～ 290 "	8 650	14 750	1 908 793	1 403 145	8 650
290 " ～ 300 "	7 500	12 300	1 595 845	1 156 962	7 500
300 " ～ 350 "	30 800	55 500	7 513 638	5 536 869	30 800
350 " ～ 400 "	21 300	38 400	5 700 714	4 269 951	21 300
400 " ～ 450 "	12 050	21 300	3 742 019	2 989 824	12 050
450 " ～ 500 "	7 000	12 300	2 391 412	1 979 427	7 000
500 " ～ 600 "	9 900	19 350	4 068 938	3 264 444	9 900
600 " ～ 700 "	5 650	11 350	2 532 298	2 128 388	5 650
700 " ～ 800 "	3 150	8 150	1 754 737	1 479 155	3 150
800 " ～ 900 "	2 500	4 300	1 679 520	1 407 977	2 500
900 " ～1000 "	2 950	7 050	2 373 387	2 170 439	2 950
1000 " ～1500 "	3 100	5 400	2 311 892	2 114 573	3 100
1500 " ～	1 800	2 900	7 151 705	7 054 727	1 800
不詳	40 300	81 000	7 128 969	4 451 280	28 850

算定状況（市町村） ー退職世帯ー <擬制世帯を除く>

医療給付費分					
所得割額のある世帯 の旧ただし書方式 による課税標準額	資産割額	資産割額のある世帯	資産割額のある世帯 の固定資産税額	被保険者均等割額	世帯別平等割額
千円	千円		千円	千円	千円
1 266 291 860	6 403 703	359 550	28 224 639	42 445 080	16 619 048
-	474 398	31 350	2 048 499	4 175 071	1 767 798
-	330 920	28 900	1 436 362	3 704 389	1 505 945
1 017 141	152 439	11 200	688 330	1 430 611	543 655
4 855 738	163 341	11 800	739 444	1 456 901	567 412
8 643 832	168 548	11 300	733 403	1 453 494	585 043
15 588 720	169 088	13 700	762 883	1 694 016	699 920
18 611 146	208 378	14 450	990 981	1 505 777	634 544
22 825 631	160 084	13 000	700 327	1 417 005	652 339
28 399 040	241 882	14 650	1 006 592	1 490 621	669 610
33 780 314	209 473	13 000	976 134	1 685 289	716 586
33 282 519	199 577	13 750	887 632	1 437 388	579 940
37 932 499	207 105	11 900	882 674	1 328 045	562 466
36 396 822	178 677	12 300	884 968	1 284 575	575 229
41 654 248	177 909	12 900	801 576	1 291 134	513 997
36 242 904	185 642	10 050	756 792	1 146 900	436 476
43 243 098	254 072	12 500	1 056 714	1 233 356	521 411
40 282 706	208 865	11 100	923 627	1 107 074	462 839
38 213 756	212 596	8 400	852 124	1 029 289	398 060
40 210 283	151 089	9 850	715 212	963 620	352 552
35 429 242	127 753	7 550	494 853	866 738	292 798
34 811 325	135 002	7 350	599 990	770 897	293 657
30 512 436	137 630	6 900	675 748	674 697	270 268
29 058 957	106 681	5 750	630 053	617 114	206 314
25 852 266	87 013	4 650	427 765	475 510	178 555
25 394 905	86 650	4 600	365 763	468 681	201 386
27 610 367	72 821	3 150	374 900	533 752	127 065
23 770 157	91 347	3 800	412 271	447 344	116 988
21 291 505	48 136	2 850	239 044	328 264	129 248
18 923 480	62 090	2 350	222 858	285 078	91 716
86 688 660	244 995	10 500	1 032 954	1 260 455	471 319
70 449 625	236 294	7 750	888 154	913 491	280 978
46 227 514	83 984	3 100	445 967	496 902	171 310
30 140 319	56 126	2 250	275 721	279 242	76 617
49 413 032	209 054	4 000	803 602	473 247	122 193
33 420 155	56 573	1 750	249 864	252 764	94 573
21 804 378	53 418	900	211 377	190 025	32 139
20 157 331	140 940	800	757 660	103 420	27 184
26 863 886	7 749	250	36 140	146 049	49 150
33 957 006	40 536	850	191 592	129 028	27 755
93 334 918	6 885	200	23 023	75 600	14 494
-	257 944	12 150	1 021 067	1 822 224	597 521

第2表－6 世帯の所得階級別、保険料（税）

所得階級別	後期高齢者支援金分						
	保険料(税) 算定額	所得割額	所得割額のある世帯	所得割額のある世帯 の旧ただし書方式による課税標準額	資産割額	資産割額のある世帯	被保険者 均等割額
	千円	千円		千円	千円		千円
総数	44 651 236	26 107 315	921 600	1 266 291 860	1 457 847	279 850	12 918 978
所得なし	1 824 349	2 092	550	－	117 748	25 400	1 254 282
～ 30万円未満	1 582 124	3 276	200	－	83 756	23 300	1 120 282
30万円以上～ 40 "	619 491	23 047	28 800	1 017 141	36 544	9 100	427 379
40 " ～ 50 "	720 697	101 406	41 500	4 855 738	37 666	9 450	441 450
50 " ～ 60 "	817 011	182 972	41 100	8 643 832	36 230	9 600	441 269
60 " ～ 70 "	1 048 229	317 402	50 350	15 588 720	38 989	10 900	511 310
70 " ～ 80 "	1 053 355	392 747	45 550	18 611 146	44 038	11 200	460 308
80 " ～ 90 "	1 128 538	480 454	45 900	22 825 631	38 942	10 450	436 764
90 " ～ 100 "	1 262 398	567 519	47 150	28 399 040	55 796	10 850	466 484
100 " ～ 110 "	1 442 775	691 223	48 100	33 780 314	47 563	10 450	521 349
110 " ～ 120 "	1 273 459	654 838	42 300	33 282 519	44 000	10 900	432 923
120 " ～ 130 "	1 382 019	776 431	42 600	37 932 499	47 015	8 000	412 845
130 " ～ 140 "	1 323 451	746 057	36 900	36 396 822	43 419	9 850	384 061
140 " ～ 150 "	1 407 639	839 425	38 400	41 654 248	39 817	9 350	398 629
150 " ～ 160 "	1 217 782	719 087	30 800	36 242 904	45 079	8 050	349 606
160 " ～ 170 "	1 408 119	838 657	34 450	43 243 098	62 933	10 250	377 895
170 " ～ 180 "	1 311 337	801 360	29 600	40 282 706	45 343	8 950	348 945
180 " ～ 190 "	1 204 486	743 434	26 450	38 213 756	50 050	6 700	309 818
190 " ～ 200 "	1 153 713	740 135	25 700	40 210 283	35 015	7 550	290 352
200 " ～ 210 "	1 019 093	656 528	21 400	35 429 242	26 128	5 400	264 389
210 " ～ 220 "	953 003	633 056	19 850	34 811 325	31 966	5 850	218 219
220 " ～ 230 "	919 949	611 638	16 650	30 512 436	31 740	5 850	206 717
230 " ～ 240 "	786 399	525 961	15 000	29 058 957	25 387	4 500	180 565
240 " ～ 250 "	701 668	486 441	12 550	25 852 266	19 920	3 200	151 760
250 " ～ 260 "	689 260	472 692	11 850	25 394 905	21 786	3 550	146 938
260 " ～ 270 "	740 224	526 313	12 400	27 610 367	20 925	2 350	164 417
270 " ～ 280 "	616 261	429 318	10 300	23 770 157	26 188	2 700	134 163
280 " ～ 290 "	559 383	413 810	8 650	21 291 505	11 048	2 350	102 916
290 " ～ 300 "	484 352	353 892	7 500	18 923 480	17 243	1 800	90 386
300 " ～ 350 "	2 160 691	1 620 281	30 800	86 688 660	44 048	7 550	389 046
350 " ～ 400 "	1 643 399	1 255 631	21 300	70 449 625	41 365	5 600	277 134
400 " ～ 450 "	1 110 524	893 663	12 050	46 227 514	25 838	2 600	148 858
450 " ～ 500 "	679 330	561 376	7 000	30 140 319	13 786	1 650	85 168
500 " ～ 600 "	1 151 351	944 204	9 900	49 413 032	32 393	2 700	144 382
600 " ～ 700 "	766 129	642 319	5 650	33 420 155	20 266	1 500	80 886
700 " ～ 800 "	500 366	416 736	3 150	21 804 378	11 807	500	64 640
800 " ～ 900 "	488 339	429 931	2 500	20 157 331	20 797	600	30 238
900 " ～1000 "	699 219	639 750	2 950	26 863 886	2 168	250	43 130
1000 " ～1500 "	670 349	614 264	3 100	33 957 006	8 678	700	39 672
1500 " ～	2 043 375	2 018 733	1 800	93 334 918	411	50	20 697
不詳	2 087 601	1 339 214	28 850	－	54 016	8 300	548 706

算定状況（市町村） ー退職世帯ー <擬制世帯を除く>（続き）

世帯別 平等割額	介護納付金分							
	保険料(税) 算定額	所得割額	所得割額の ある世帯	所得割額のある世帯 の旧たし書方式に よる課税標準額	資産割額	資産割額の ある世帯	被保険者 均等割額	世帯別 平等割額
千円	千円	千円		千円	千円		千円	千円
4 167 099	42 727 434	22 046 555	900 850	1 234 715 184	1 141 649	262 750	15 172 146	4 367 078
450 227	2 190 210	4 107	700	—	91 679	24 450	1 550 242	544 175
374 810	1 952 437	887	100	—	64 093	21 950	1 365 752	521 705
132 521	732 902	19 568	28 450	1 003 609	30 268	8 500	526 661	156 406
140 175	807 780	88 957	41 350	4 843 918	31 879	9 550	527 757	159 186
156 539	888 548	163 964	40 650	8 534 038	31 726	9 300	523 126	169 732
180 528	1 133 916	286 985	50 100	15 529 811	34 137	10 850	608 503	204 292
156 262	1 070 219	334 493	45 050	18 426 087	37 930	10 750	535 040	162 757
172 377	1 156 542	431 169	44 600	22 156 253	27 314	9 550	512 611	185 448
172 601	1 250 083	484 629	46 650	28 087 282	40 190	10 150	554 107	171 157
182 639	1 398 163	589 970	46 450	32 747 016	35 693	9 350	596 426	176 074
141 698	1 224 853	555 010	40 800	32 056 018	35 266	10 000	491 897	142 680
145 728	1 312 729	651 156	41 800	37 241 203	27 591	7 700	492 675	141 307
149 913	1 248 833	625 484	35 350	34 836 907	34 158	9 200	454 991	134 201
129 768	1 355 129	710 199	37 750	40 924 075	33 559	8 700	483 835	127 536
104 011	1 134 460	596 589	29 950	35 226 081	34 013	7 550	398 217	105 641
128 633	1 327 782	716 079	33 400	41 875 518	44 039	9 450	449 813	117 852
115 688	1 213 327	670 418	29 050	39 504 294	38 910	8 600	393 077	110 923
101 184	1 110 413	615 677	25 750	37 153 906	41 232	6 050	369 648	83 857
88 211	1 071 646	614 869	25 150	39 319 175	27 506	7 250	347 009	82 261
72 048	967 456	569 450	20 950	34 708 069	21 187	5 000	307 642	69 178
69 763	847 222	486 889	18 500	32 364 875	25 449	5 500	271 418	63 467
69 854	898 481	577 317	16 500	30 239 992	27 039	5 900	228 049	66 075
54 486	745 147	469 535	14 750	28 566 402	15 977	4 400	214 862	44 773
43 549	613 659	382 596	11 800	24 258 020	16 985	3 100	173 678	40 400
47 844	604 295	385 905	11 550	24 750 805	14 059	3 150	162 013	42 318
28 569	700 026	450 380	12 400	27 610 367	18 901	2 200	203 203	27 541
26 592	598 767	392 985	10 150	23 415 859	19 066	2 350	157 107	29 609
31 609	501 305	343 639	8 350	20 573 599	9 583	2 050	120 389	27 695
22 831	448 482	311 075	7 450	18 790 670	9 038	1 700	103 394	24 975
107 316	1 938 660	1 363 997	29 600	83 174 221	37 838	6 300	431 209	105 616
69 270	1 470 441	1 051 222	20 600	68 118 688	28 911	4 700	331 202	59 107
42 165	977 527	741 325	11 850	45 465 723	16 111	2 300	180 194	39 897
18 999	607 825	485 463	7 000	30 140 319	9 574	1 450	90 402	22 386
30 373	982 182	746 457	9 850	49 163 326	45 777	2 900	163 691	26 259
22 657	728 582	610 852	5 550	32 831 860	14 034	1 400	85 084	18 613
7 183	403 229	338 649	3 150	21 804 378	9 614	500	48 007	6 959
7 372	388 065	328 368	2 300	18 525 811	18 801	500	33 982	6 914
14 170	609 374	557 546	2 550	23 455 089	1 617	150	37 164	13 046
7 735	564 556	513 769	3 100	33 957 006	5 087	700	39 196	6 505
3 534	1 743 930	1 716 201	1 800	93 334 918	222	50	24 510	2 997
145 665	1 808 249	1 062 728	28 000	—	35 596	7 550	584 364	125 562

第3表－1－1 世帯の所得階級別、世帯主の職業別世帯数 ―全世帯―

所得階級別	総数	農林水産業	その他の 自営業	被用者	その他	無職	不詳
総数	20 527 900	566 550	2 539 650	6 582 700	971 850	7 733 800	2 133 350
所得なし	5 246 350	78 850	215 600	786 850	178 550	3 450 050	536 450
～ 30万円未満	1 455 050	66 650	171 550	535 300	79 650	515 600	86 300
30万円以上～ 40 "	620 500	22 500	87 600	259 850	30 750	178 000	41 800
40 " ～ 50 "	491 100	18 800	70 450	204 850	21 300	151 700	24 000
50 " ～ 60 "	506 800	21 100	77 150	210 300	25 600	147 900	24 750
60 " ～ 70 "	477 000	15 350	67 450	179 200	24 350	162 450	28 200
70 " ～ 80 "	460 850	15 900	61 500	174 350	23 700	158 050	27 350
80 " ～ 90 "	460 500	14 450	74 550	170 500	22 550	151 450	27 000
90 " ～ 100 "	489 350	15 500	71 050	178 600	21 550	176 750	25 900
100 " ～ 110 "	569 050	17 350	69 350	242 200	27 900	180 650	31 600
110 " ～ 120 "	511 850	13 200	64 900	190 850	26 850	185 600	30 450
120 " ～ 130 "	512 750	14 050	61 350	201 800	26 700	178 050	30 800
130 " ～ 140 "	482 000	12 150	58 750	193 050	25 600	170 750	21 700
140 " ～ 150 "	457 300	13 950	59 450	158 800	24 350	175 400	25 350
150 " ～ 160 "	467 800	12 100	56 650	185 500	29 500	157 000	27 050
160 " ～ 170 "	408 050	11 700	46 000	167 950	22 700	139 100	20 600
170 " ～ 180 "	384 200	8 600	48 600	155 450	22 350	131 150	18 050
180 " ～ 190 "	348 600	10 300	45 700	138 600	18 000	114 300	21 700
190 " ～ 200 "	350 150	8 250	47 650	155 000	17 150	103 100	19 000
200 " ～ 210 "	297 550	7 050	50 000	125 100	16 050	84 450	14 900
210 " ～ 220 "	270 400	6 800	41 000	116 600	14 000	78 900	13 100
220 " ～ 230 "	258 700	6 200	46 700	115 700	11 350	65 700	13 050
230 " ～ 240 "	246 150	7 600	41 150	109 100	13 550	60 900	13 850
240 " ～ 250 "	211 750	6 900	35 150	90 400	12 100	55 200	12 000
250 " ～ 260 "	195 700	5 850	33 950	85 800	10 450	49 000	10 650
260 " ～ 270 "	187 750	6 350	33 800	81 500	11 650	44 600	9 850
270 " ～ 280 "	169 050	4 200	31 700	71 900	10 000	40 950	10 300
280 " ～ 290 "	163 650	6 300	29 750	76 100	8 950	36 850	5 700
290 " ～ 300 "	142 650	4 700	26 550	61 950	8 650	31 000	9 800
300 " ～ 350 "	558 500	19 100	131 950	222 800	28 350	123 350	32 950
350 " ～ 400 "	359 900	11 950	88 300	149 700	19 250	72 150	18 550
400 " ～ 450 "	258 500	11 450	68 900	109 800	16 850	37 800	13 700
450 " ～ 500 "	185 250	9 100	59 000	67 350	11 150	28 550	10 100
500 " ～ 600 "	234 100	13 100	67 800	94 550	16 100	27 500	15 050
600 " ～ 700 "	139 000	9 000	43 300	54 700	9 750	14 250	8 000
700 " ～ 800 "	95 700	5 350	32 000	39 000	5 450	8 900	5 000
800 " ～ 900 "	61 650	3 200	20 750	22 350	6 500	5 850	3 000
900 " ～1000 "	48 800	4 300	14 150	18 900	5 700	3 200	2 550
1000 " ～1500 "	120 000	7 850	35 750	50 000	12 950	6 950	6 500
1500 " ～	102 650	5 850	31 250	32 900	14 300	12 800	5 550
不詳	1 521 250	13 600	121 450	297 500	39 650	217 900	831 150

第3表－1－2 世帯の所得階級別、世帯主の職業別世帯数－全世帯－
(再掲) 2割軽減世帯

所得階級別	総数	農林水産業	その他の 自営業	被用者	その他	無職	不詳
総数	2 053 150	76 300	299 850	642 150	106 250	818 000	110 600
所得なし	147 100	6 650	11 450	8 100	7 650	104 550	8 700
～ 30万円未満	40 800	3 450	8 350	3 450	2 150	21 750	1 650
30万円以上～ 40 "	135 100	4 900	26 250	69 900	7 650	20 100	6 300
40 " ～ 50 "	162 700	5 900	29 200	86 850	5 900	28 000	6 850
50 " ～ 60 "	202 500	5 100	31 600	96 050	10 750	49 750	9 250
60 " ～ 70 "	236 550	5 850	35 950	90 200	14 350	77 200	13 000
70 " ～ 80 "	165 000	6 800	17 250	33 350	9 300	89 000	9 300
80 " ～ 90 "	182 300	6 600	27 300	42 450	8 700	86 850	10 400
90 " ～ 100 "	185 800	8 450	26 450	42 800	9 650	88 050	10 400
100 " ～ 110 "	167 400	7 350	15 700	36 300	8 450	89 150	10 450
110 " ～ 120 "	139 800	4 300	11 350	23 300	10 250	83 850	6 750
120 " ～ 130 "	61 150	3 250	12 050	19 000	1 900	22 450	2 500
130 " ～ 140 "	54 900	1 950	7 650	19 850	2 600	18 950	3 900
140 " ～ 150 "	28 400	1 050	5 050	6 750	1 200	13 300	1 050
150 " ～ 160 "	29 650	1 050	6 400	11 500	1 600	6 700	2 400
160 " ～ 170 "	19 100	1 100	4 150	9 750	200	2 650	1 250
170 " ～ 180 "	11 750	250	2 150	5 700	1 250	1 950	450
180 " ～ 190 "	6 900	250	1 900	3 650	400	500	200
190 " ～ 200 "	7 400	300	1 350	4 750	150	700	150
200 " ～ 210 "	4 600	350	1 450	2 300	150	150	200
210 " ～ 220 "	3 350	500	950	900	150	750	100
220 " ～ 230 "	3 200	－	800	1 400	－	900	100
230 " ～ 240 "	2 500	150	850	1 050	100	150	200
240 " ～ 250 "	650	－	200	250	－	200	－
250 " ～ 260 "	300	150	－	150	－	－	－
260 " ～ 270 "	350	－	100	150	－	－	100
270 " ～ 280 "	600	－	250	350	－	－	－
280 " ～ 290 "	350	50	－	150	－	150	－
290 " ～ 300 "	300	－	200	100	－	－	－
300 " ～ 350 "	600	－	350	50	－	200	－
350 " ～ 400 "	400	－	－	200	50	100	50
400 " ～ 450 "	200	－	100	－	－	100	－
450 " ～ 500 "	200	－	100	100	－	－	－
500 " ～ 600 "	450	－	250	150	－	50	－
600 " ～ 700 "	－	－	－	－	－	－	－
700 " ～ 800 "	－	－	－	－	－	－	－
800 " ～ 900 "	－	－	－	－	－	－	－
900 " ～ 1000 "	－	－	－	－	－	－	－
1000 " ～ 1500 "	－	－	－	－	－	－	－
1500 " ～	－	－	－	－	－	－	－
不詳	50 800	550	12 700	21 150	1 700	9 800	4 900

第3表－1－3 世帯の所得階級別、世帯主の職業別世帯数－全世帯－
(再掲) 5割軽減世帯

所得階級別	総数	農林水産業	その他の 自営業	被用者	その他	無職	不詳
総数	982 300	53 950	154 100	293 000	47 600	369 900	63 750
所得なし	107 600	6 350	13 950	7 500	7 350	66 550	5 900
～ 30万円未満	39 200	4 450	7 200	5 450	2 400	16 950	2 750
30万円以上～ 40 "	123 400	6 500	22 600	46 900	6 150	33 550	7 700
40 " ～ 50 "	162 050	8 450	29 100	61 450	5 500	48 100	9 450
50 " ～ 60 "	191 400	10 350	26 200	58 950	9 900	74 850	11 150
60 " ～ 70 "	112 700	5 400	12 500	26 650	4 050	57 500	6 600
70 " ～ 80 "	78 800	3 850	9 550	23 350	5 050	30 300	6 700
80 " ～ 90 "	35 400	2 400	5 700	11 050	2 150	11 650	2 450
90 " ～ 100 "	28 950	1 500	6 000	9 950	850	9 200	1 450
100 " ～ 110 "	19 950	1 500	3 950	7 350	850	5 300	1 000
110 " ～ 120 "	8 700	350	2 000	3 150	300	2 100	800
120 " ～ 130 "	7 650	150	2 100	3 100	250	900	1 150
130 " ～ 140 "	3 150	200	750	1 700	150	250	100
140 " ～ 150 "	1 550	-	350	50	200	650	300
150 " ～ 160 "	2 050	150	400	1 150	100	250	-
160 " ～ 170 "	1 350	200	100	150	-	500	400
170 " ～ 180 "	550	-	-	300	-	200	50
180 " ～ 190 "	350	-	100	100	-	150	-
190 " ～ 200 "	1 200	450	400	300	-	50	-
200 " ～ 210 "	400	-	100	100	-	200	-
210 " ～ 220 "	400	-	-	300	-	100	-
220 " ～ 230 "	350	100	-	250	-	-	-
230 " ～ 240 "	450	50	-	100	50	200	50
240 " ～ 250 "	-	-	-	-	-	-	-
250 " ～ 260 "	50	50	-	-	-	-	-
260 " ～ 270 "	-	-	-	-	-	-	-
270 " ～ 280 "	50	-	-	50	-	-	-
280 " ～ 290 "	-	-	-	-	-	-	-
290 " ～ 300 "	750	-	-	650	100	-	-
300 " ～ 350 "	700	-	100	450	100	50	-
350 " ～ 400 "	300	-	-	300	-	-	-
400 " ～ 450 "	-	-	-	-	-	-	-
450 " ～ 500 "	250	-	50	150	-	-	50
500 " ～ 600 "	150	-	-	-	50	100	-
600 " ～ 700 "	-	-	-	-	-	-	-
700 " ～ 800 "	-	-	-	-	-	-	-
800 " ～ 900 "	-	-	-	-	-	-	-
900 " ～ 1000 "	-	-	-	-	-	-	-
1000 " ～ 1500 "	-	-	-	-	-	-	-
1500 " ～	-	-	-	-	-	-	-
不詳	52 450	1 500	10 900	22 050	2 050	10 250	5 700

第3表－1－4 世帯の所得階級別、世帯主の職業別世帯数－全世帯－
(再掲) 7割軽減世帯

所得階級別	総数	農林水産業	その他の 自営業	被用者	その他	無職	不詳
総数	5 659 200	117 950	323 300	1 058 950	194 400	3 419 900	544 700
所得なし	3 955 300	51 000	140 250	465 400	106 900	2 783 350	408 400
～ 30万円未満	1 183 200	52 050	137 850	443 400	64 250	413 400	72 250
30万円以上～ 40 "	254 300	7 550	26 000	94 950	11 650	98 150	16 000
40 " ～ 50 "	77 900	2 800	1 700	8 050	5 550	55 550	4 250
50 " ～ 60 "	8 850	850	1 700	2 650	300	3 250	100
60 " ～ 70 "	4 300	100	400	1 500	200	1 550	550
70 " ～ 80 "	2 550	50	450	1 150	50	550	300
80 " ～ 90 "	3 000	50	600	1 100	50	950	250
90 " ～ 100 "	2 800	－	300	1 500	－	900	100
100 " ～ 110 "	4 500	150	1 050	1 700	150	550	900
110 " ～ 120 "	1 850	100	650	900	50	100	50
120 " ～ 130 "	2 250	－	600	1 050	300	250	50
130 " ～ 140 "	2 600	100	－	1 950	100	150	300
140 " ～ 150 "	1 750	－	－	400	50	1 250	50
150 " ～ 160 "	2 350	200	150	1 350	－	500	150
160 " ～ 170 "	1 350	150	50	700	50	250	150
170 " ～ 180 "	1 500	250	300	900	－	－	50
180 " ～ 190 "	1 650	50	450	600	50	450	50
190 " ～ 200 "	1 900	－	300	800	100	700	－
200 " ～ 210 "	1 850	150	1 000	550	－	150	－
210 " ～ 220 "	400	－	－	－	100	300	－
220 " ～ 230 "	450	－	－	200	－	250	－
230 " ～ 240 "	650	－	250	400	－	－	－
240 " ～ 250 "	650	50	50	450	100	－	－
250 " ～ 260 "	－	－	－	－	－	－	－
260 " ～ 270 "	450	－	150	150	100	－	50
270 " ～ 280 "	200	100	－	100	－	－	－
280 " ～ 290 "	400	－	50	100	150	100	－
290 " ～ 300 "	200	－	－	－	－	200	－
300 " ～ 350 "	2 100	－	200	1 400	350	150	－
350 " ～ 400 "	300	－	250	－	－	－	50
400 " ～ 450 "	350	50	50	100	150	－	－
450 " ～ 500 "	250	100	－	150	－	－	－
500 " ～ 600 "	650	150	－	400	－	100	－
600 " ～ 700 "	800	－	－	400	－	400	－
700 " ～ 800 "	100	－	－	100	－	－	－
800 " ～ 900 "	100	－	－	100	－	－	－
900 " ～ 1000 "	－	－	－	－	－	－	－
1000 " ～ 1500 "	50	－	50	－	－	－	－
1500 " ～	－	－	－	－	－	－	－
不詳	135 350	1 900	8 450	24 300	3 650	56 400	40 650

第3表－2 世帯の所得階級別、世帯主の職業別世帯数 ―一般世帯―

所得階級別	総数	農林水産業	その他の 自営業	被用者	その他	無職	不詳
総数	19 602 350	545 800	2 476 950	6 273 300	913 350	7 313 150	2 079 800
所得なし	5 223 300	79 550	221 900	795 000	182 000	3 414 300	530 550
～ 30万円未満	1 388 950	65 400	169 900	518 400	76 200	474 350	84 700
30万円以上～ 40 "	595 200	22 600	87 000	253 300	29 050	163 000	40 250
40 " ～ 50 "	460 050	17 650	68 100	195 400	21 000	134 900	23 000
50 " ～ 60 "	481 150	20 150	76 800	202 200	23 050	135 650	23 300
60 " ～ 70 "	439 400	14 250	66 250	169 700	20 450	142 100	26 650
70 " ～ 80 "	428 950	15 950	61 200	165 900	21 250	139 100	25 550
80 " ～ 90 "	428 000	13 550	73 600	160 000	20 250	135 900	24 700
90 " ～ 100 "	453 850	14 250	70 300	166 150	19 600	159 400	24 150
100 " ～ 110 "	534 300	16 500	68 800	232 400	26 050	161 950	28 600
110 " ～ 120 "	477 550	12 600	63 750	179 350	24 750	168 050	29 050
120 " ～ 130 "	479 600	13 250	58 800	190 400	24 050	164 100	29 000
130 " ～ 140 "	451 400	11 450	56 350	180 650	23 850	158 350	20 750
140 " ～ 150 "	427 350	12 950	57 000	150 400	22 400	161 050	23 550
150 " ～ 160 "	445 600	11 350	55 550	177 800	27 750	147 600	25 550
160 " ～ 170 "	375 400	10 900	44 700	153 950	21 550	125 000	19 300
170 " ～ 180 "	358 050	7 650	46 850	144 400	20 650	121 550	16 950
180 " ～ 190 "	323 700	9 300	45 150	127 450	15 400	105 550	20 850
190 " ～ 200 "	325 300	7 200	45 650	145 450	15 800	93 600	17 600
200 " ～ 210 "	273 250	7 050	46 750	116 400	14 800	74 350	13 900
210 " ～ 220 "	248 250	5 650	39 550	107 150	12 900	70 750	12 250
220 " ～ 230 "	242 200	6 000	46 300	108 300	11 150	58 500	11 950
230 " ～ 240 "	230 300	7 050	39 900	103 600	11 850	53 900	14 000
240 " ～ 250 "	197 650	6 850	33 900	84 600	11 200	49 500	11 600
250 " ～ 260 "	179 350	5 250	31 800	78 950	8 950	44 400	10 000
260 " ～ 270 "	174 500	5 750	33 150	76 550	9 250	40 400	9 400
270 " ～ 280 "	156 650	4 200	29 650	66 950	9 350	36 950	9 550
280 " ～ 290 "	151 750	6 050	28 700	69 850	8 350	33 200	5 600
290 " ～ 300 "	132 250	4 400	24 950	58 200	7 800	28 050	8 850
300 " ～ 350 "	516 000	18 400	124 500	204 750	26 650	112 100	29 600
350 " ～ 400 "	331 550	11 400	85 300	137 650	16 750	62 700	17 750
400 " ～ 450 "	242 350	11 150	66 050	102 550	15 950	34 550	12 100
450 " ～ 500 "	175 600	9 100	56 400	63 600	11 000	26 400	9 100
500 " ～ 600 "	221 300	12 600	65 600	88 250	14 800	25 350	14 700
600 " ～ 700 "	129 500	8 600	40 650	51 200	9 450	12 800	6 800
700 " ～ 800 "	90 400	5 500	30 900	36 650	4 850	8 400	4 100
800 " ～ 900 "	58 700	3 050	20 350	20 600	6 350	5 450	2 900
900 " ～1000 "	46 100	4 300	13 650	18 100	5 100	2 400	2 550
1000 " ～1500 "	115 300	7 750	33 000	48 550	12 850	6 650	6 500
1500 " ～	99 600	5 850	30 700	32 000	13 550	11 950	5 550
不詳	1 492 700	13 350	117 550	290 550	35 350	208 900	827 000

第3表－3 世帯の所得階級別、世帯主の職業別世帯数－退職世帯－

所得階級別	総数	農林水産業	その他の 自営業	被用者	その他	無職	不詳
総数	1 352 200	38 700	114 250	428 500	88 850	605 900	76 000
所得なし	172 850	5 500	10 550	26 900	9 300	108 800	11 800
～ 30万円未満	147 400	5 750	9 400	40 000	9 500	77 050	5 700
30万円以上～ 40 "	54 900	1 750	4 800	14 850	3 500	26 600	3 400
40 " ～ 50 "	49 250	2 050	3 900	16 050	1 200	24 200	1 850
50 " ～ 60 "	48 200	1 950	3 550	15 450	3 600	21 300	2 350
60 " ～ 70 "	58 750	1 750	3 500	13 300	4 500	32 950	2 750
70 " ～ 80 "	50 900	850	3 300	12 850	3 400	27 950	2 550
80 " ～ 90 "	49 450	1 450	4 350	13 150	3 200	23 800	3 500
90 " ～ 100 "	51 900	2 000	1 750	15 700	4 050	26 150	2 250
100 " ～ 110 "	52 700	1 600	3 000	15 250	2 800	26 300	3 750
110 " ～ 120 "	46 850	1 300	2 050	15 000	3 250	22 850	2 400
120 " ～ 130 "	46 300	1 350	3 350	15 450	3 500	20 700	1 950
130 " ～ 140 "	38 700	1 000	2 050	15 400	1 700	16 500	2 050
140 " ～ 150 "	40 950	1 050	2 850	11 950	2 500	19 500	3 100
150 " ～ 160 "	32 950	650	2 450	11 400	2 800	13 400	2 250
160 " ～ 170 "	37 150	800	2 000	15 850	2 200	14 200	2 100
170 " ～ 180 "	31 600	750	3 000	13 200	1 350	11 750	1 550
180 " ～ 190 "	27 200	650	2 200	11 400	2 350	9 000	1 600
190 " ～ 200 "	27 100	1 200	1 850	13 800	1 000	8 000	1 250
200 " ～ 210 "	22 150	150	3 000	9 050	1 300	7 550	1 100
210 " ～ 220 "	20 350	650	1 400	9 050	1 350	7 000	900
220 " ～ 230 "	17 300	350	1 650	7 250	850	5 800	1 400
230 " ～ 240 "	15 850	450	1 900	6 600	1 650	4 600	650
240 " ～ 250 "	12 900	450	1 800	5 150	800	4 450	250
250 " ～ 260 "	12 050	350	2 250	5 100	500	3 500	350
260 " ～ 270 "	13 000	500	450	5 900	1 300	3 650	1 200
270 " ～ 280 "	10 600	－	1 750	4 300	700	3 250	600
280 " ～ 290 "	9 000	150	950	5 000	650	2 200	50
290 " ～ 300 "	7 900	50	1 550	3 350	950	1 350	650
300 " ～ 350 "	31 800	400	6 350	15 800	1 200	6 250	1 800
350 " ～ 400 "	22 800	250	3 550	10 500	2 450	5 100	950
400 " ～ 450 "	12 500	100	2 200	6 050	1 250	1 950	950
450 " ～ 500 "	7 350	300	1 750	2 850	550	1 350	550
500 " ～ 600 "	10 050	300	2 000	4 650	850	1 200	1 050
600 " ～ 700 "	5 700	50	2 550	2 350	150	550	50
700 " ～ 800 "	3 200	－	750	1 800	100	250	300
800 " ～ 900 "	2 500	100	900	900	200	300	100
900 " ～ 1000 "	3 000	－	850	550	800	800	－
1000 " ～ 1500 "	3 600	－	1 450	1 750	－	250	150
1500 " ～	2 050	－	150	400	650	850	－
不詳	41 450	700	5 150	13 200	4 900	12 700	4 800

第3表－4－1 世帯の所得階級別、世帯主の職業別世帯数 ―全世界帯―＜擬制世帯を除く＞

所得階級別	総数	農林水産業	その他の 自営業	被用者	その他	無職	不詳
総数	17 028 350	473 350	2 341 200	5 341 500	788 400	6 166 100	1 917 800
所得なし	3 670 600	34 200	133 550	459 850	91 050	2 508 500	443 450
～ 30万円未満	1 148 050	52 600	152 950	447 850	61 800	363 400	69 450
30万円以上～ 40 "	499 250	18 000	76 450	217 550	24 700	129 600	32 950
40 " ～ 50 "	408 700	17 350	66 800	166 850	16 950	119 500	21 250
50 " ～ 60 "	421 700	17 900	71 150	168 650	21 000	120 900	22 100
60 " ～ 70 "	399 700	14 200	63 400	140 950	19 400	137 100	24 650
70 " ～ 80 "	396 750	14 800	59 650	140 750	20 700	136 700	24 150
80 " ～ 90 "	402 050	13 550	72 500	138 500	20 750	133 450	23 300
90 " ～ 100 "	420 900	14 300	67 600	140 950	19 050	157 050	21 950
100 " ～ 110 "	477 250	15 500	64 450	189 050	24 700	158 200	25 350
110 " ～ 120 "	437 900	12 400	60 800	147 550	24 200	167 400	25 550
120 " ～ 130 "	447 050	13 250	56 450	163 400	24 850	162 300	26 800
130 " ～ 140 "	421 700	11 400	56 900	155 550	22 200	156 700	18 950
140 " ～ 150 "	406 400	12 700	57 500	127 150	22 400	163 950	22 700
150 " ～ 160 "	408 900	11 100	53 250	153 000	26 100	142 150	23 300
160 " ～ 170 "	360 900	10 650	44 400	139 200	21 150	128 250	17 250
170 " ～ 180 "	345 250	7 900	46 750	134 700	20 550	119 800	15 550
180 " ～ 190 "	312 750	9 750	43 000	117 550	16 800	106 000	19 650
190 " ～ 200 "	319 100	7 700	46 350	138 450	16 150	93 250	17 200
200 " ～ 210 "	269 650	6 750	48 450	108 650	14 350	78 000	13 450
210 " ～ 220 "	242 550	5 950	39 650	101 250	12 300	71 100	12 300
220 " ～ 230 "	235 200	5 900	44 950	101 800	9 850	60 850	11 850
230 " ～ 240 "	224 650	7 450	40 100	97 950	12 500	54 850	11 800
240 " ～ 250 "	193 700	6 300	34 550	80 950	11 150	49 800	10 950
250 " ～ 260 "	180 200	5 250	33 100	76 100	9 900	45 950	9 900
260 " ～ 270 "	170 900	5 750	32 700	72 700	10 500	40 050	9 200
270 " ～ 280 "	157 000	3 700	30 700	66 000	9 450	37 900	9 250
280 " ～ 290 "	154 450	6 250	28 650	71 750	8 800	33 550	5 450
290 " ～ 300 "	134 750	4 500	26 200	57 300	8 650	28 700	9 400
300 " ～ 350 "	518 250	17 700	127 950	202 850	26 250	112 700	30 800
350 " ～ 400 "	335 450	11 500	86 200	138 900	17 150	63 950	17 750
400 " ～ 450 "	239 050	11 200	66 750	99 350	15 350	33 250	13 150
450 " ～ 500 "	174 100	8 500	57 000	63 450	10 800	25 200	9 150
500 " ～ 600 "	216 600	12 450	65 850	88 650	13 800	21 650	14 200
600 " ～ 700 "	127 400	8 850	42 050	48 950	9 250	10 900	7 400
700 " ～ 800 "	89 350	5 150	31 350	36 000	4 900	7 200	4 750
800 " ～ 900 "	57 100	3 100	19 350	21 300	6 250	4 150	2 950
900 " ～1000 "	45 300	4 200	13 950	16 650	5 500	2 700	2 300
1000 " ～1500 "	110 900	7 200	34 050	45 400	11 900	5 950	6 400
1500 " ～	95 350	5 600	29 400	31 050	13 250	11 200	4 850
不詳	1 351 550	10 850	114 350	227 000	32 050	162 300	805 000

第3表－4－2 世帯の所得階級別、世帯主の職業別世帯数 ―全世帯―＜擬制世帯を除く＞
(再掲) 2割軽減世帯

所得階級別	総数	農林水産業	その他の 自営業	被用者	その他	無職	不詳
総数	1 809 650	63 100	284 150	627 450	91 850	646 450	96 650
所得なし	8 000	150	1 850	800	－	4 200	1 000
～ 30万円未満	11 450	1 750	6 350	1 000	350	1 650	350
30万円以上～ 40 〃	126 650	4 000	25 600	68 900	6 900	15 850	5 400
40 〃 ～ 50 〃	156 800	5 200	28 600	86 400	5 750	24 200	6 650
50 〃 ～ 60 〃	196 050	4 800	30 850	95 550	10 150	45 850	8 850
60 〃 ～ 70 〃	226 600	5 500	35 850	89 650	13 400	69 650	12 550
70 〃 ～ 80 〃	158 850	6 350	17 150	33 050	8 650	84 650	9 000
80 〃 ～ 90 〃	175 250	6 400	27 050	42 150	8 700	80 850	10 100
90 〃 ～ 100 〃	180 500	8 200	26 350	42 700	9 600	83 600	10 050
100 〃 ～ 110 〃	161 800	6 600	15 650	35 850	8 150	85 950	9 600
110 〃 ～ 120 〃	136 800	4 150	11 000	23 300	10 050	81 650	6 650
120 〃 ～ 130 〃	58 400	2 950	11 700	18 900	1 750	20 800	2 300
130 〃 ～ 140 〃	51 300	1 900	7 400	19 650	2 400	16 100	3 850
140 〃 ～ 150 〃	27 300	950	5 000	6 750	1 000	12 600	1 000
150 〃 ～ 160 〃	28 000	950	6 400	11 400	1 300	5 650	2 300
160 〃 ～ 170 〃	18 350	1 000	4 150	9 550	200	2 300	1 150
170 〃 ～ 180 〃	10 950	250	2 050	5 700	1 250	1 250	450
180 〃 ～ 190 〃	6 600	200	1 850	3 650	400	300	200
190 〃 ～ 200 〃	7 200	300	1 350	4 600	150	650	150
200 〃 ～ 210 〃	4 450	350	1 450	2 250	150	100	150
210 〃 ～ 220 〃	2 600	300	900	900	－	400	100
220 〃 ～ 230 〃	2 650	－	800	1 400	－	350	100
230 〃 ～ 240 〃	2 200	150	850	900	100	150	50
240 〃 ～ 250 〃	650	－	200	250	－	200	－
250 〃 ～ 260 〃	300	150	－	150	－	－	－
260 〃 ～ 270 〃	300	－	100	150	－	－	50
270 〃 ～ 280 〃	600	－	250	350	－	－	－
280 〃 ～ 290 〃	350	50	－	150	－	150	－
290 〃 ～ 300 〃	300	－	200	100	－	－	－
300 〃 ～ 350 〃	550	－	350	50	－	150	－
350 〃 ～ 400 〃	400	－	－	200	50	100	50
400 〃 ～ 450 〃	100	－	－	－	－	100	－
450 〃 ～ 500 〃	200	－	100	100	－	－	－
500 〃 ～ 600 〃	450	－	250	150	－	50	－
600 〃 ～ 700 〃	－	－	－	－	－	－	－
700 〃 ～ 800 〃	－	－	－	－	－	－	－
800 〃 ～ 900 〃	－	－	－	－	－	－	－
900 〃 ～ 1000 〃	－	－	－	－	－	－	－
1000 〃 ～ 1500 〃	－	－	－	－	－	－	－
1500 〃 ～	－	－	－	－	－	－	－
不詳	46 700	500	12 500	20 800	1 400	6 950	4 550

第3表－4－3 世帯の所得階級別、世帯主の職業別世帯数 ―全世帯―＜擬制世帯を除く＞
(再掲) 5割軽減世帯

所得階級別	総数	農林水産業	その他の 自営業	被用者	その他	無職	不詳
総数	796 700	43 500	139 450	278 050	34 950	248 600	52 150
所得なし	14 350	450	4 950	750	550	7 150	500
～ 30万円未満	16 050	3 100	5 900	1 900	500	3 250	1 400
30万円以上～ 40 〃	106 350	5 900	21 300	45 750	5 150	22 100	6 150
40 〃 ～ 50 〃	148 300	8 250	28 550	60 750	4 800	37 300	8 650
50 〃 ～ 60 〃	176 950	9 250	25 450	58 400	8 800	64 550	10 500
60 〃 ～ 70 〃	107 100	5 000	12 200	26 350	3 800	53 500	6 250
70 〃 ～ 80 〃	73 750	3 700	9 400	22 850	4 800	26 850	6 150
80 〃 ～ 90 〃	33 400	2 300	5 150	10 950	2 150	10 600	2 250
90 〃 ～ 100 〃	27 900	1 400	5 900	9 850	850	8 550	1 350
100 〃 ～ 110 〃	18 350	1 500	3 750	7 350	850	4 000	900
110 〃 ～ 120 〃	8 250	350	1 900	3 150	250	1 800	800
120 〃 ～ 130 〃	7 000	150	2 100	3 100	150	400	1 100
130 〃 ～ 140 〃	2 850	100	700	1 700	50	200	100
140 〃 ～ 150 〃	1 450	－	350	50	200	550	300
150 〃 ～ 160 〃	2 000	150	400	1 150	100	200	－
160 〃 ～ 170 〃	1 150	200	－	150	－	400	400
170 〃 ～ 180 〃	500	－	－	300	－	200	－
180 〃 ～ 190 〃	350	－	100	100	－	150	－
190 〃 ～ 200 〃	1 100	450	400	200	－	50	－
200 〃 ～ 210 〃	300	－	100	100	－	100	－
210 〃 ～ 220 〃	300	－	－	300	－	－	－
220 〃 ～ 230 〃	200	100	－	100	－	－	－
230 〃 ～ 240 〃	450	50	－	100	50	200	50
240 〃 ～ 250 〃	－	－	－	－	－	－	－
250 〃 ～ 260 〃	50	50	－	－	－	－	－
260 〃 ～ 270 〃	－	－	－	－	－	－	－
270 〃 ～ 280 〃	50	－	－	50	－	－	－
280 〃 ～ 290 〃	－	－	－	－	－	－	－
290 〃 ～ 300 〃	750	－	－	650	100	－	－
300 〃 ～ 350 〃	700	－	100	450	100	50	－
350 〃 ～ 400 〃	300	－	－	300	－	－	－
400 〃 ～ 450 〃	－	－	－	－	－	－	－
450 〃 ～ 500 〃	200	－	50	150	－	－	－
500 〃 ～ 600 〃	150	－	－	－	50	100	－
600 〃 ～ 700 〃	－	－	－	－	－	－	－
700 〃 ～ 800 〃	－	－	－	－	－	－	－
800 〃 ～ 900 〃	－	－	－	－	－	－	－
900 〃 ～ 1000 〃	－	－	－	－	－	－	－
1000 〃 ～ 1500 〃	－	－	－	－	－	－	－
1500 〃 ～	－	－	－	－	－	－	－
不詳	46 100	1 050	10 700	21 050	1 650	6 350	5 300

第3表－4－4 世帯の所得階級別、世帯主の職業別世帯数 ―全世帯―＜擬制世帯を除く＞
(再掲) 7割軽減世帯

所得階級別	総数	農林水産業	その他の 自営業	被用者	その他	無職	不詳
総 数	5 112 700	93 650	303 000	1 040 400	169 550	3 003 200	502 900
所 得 な し	3 518 900	32 800	123 600	450 900	87 800	2 446 500	377 300
～ 30万円未満	1 106 400	46 900	136 150	440 900	60 250	355 650	66 550
30万円以上～ 40 〃	241 550	7 000	25 400	94 300	11 300	88 650	14 900
40 〃 ～ 50 〃	76 550	2 800	1 550	7 900	5 550	54 650	4 100
50 〃 ～ 60 〃	8 550	750	1 550	2 650	300	3 200	100
60 〃 ～ 70 〃	4 100	100	400	1 500	100	1 500	500
70 〃 ～ 80 〃	2 550	50	450	1 150	50	550	300
80 〃 ～ 90 〃	2 850	50	600	1 100	50	950	100
90 〃 ～ 100 〃	2 650	－	300	1 500	－	750	100
100 〃 ～ 110 〃	3 850	150	1 000	1 600	150	500	450
110 〃 ～ 120 〃	1 650	100	450	900	50	100	50
120 〃 ～ 130 〃	2 200	－	600	1 000	300	250	50
130 〃 ～ 140 〃	2 600	100	－	1 950	100	150	300
140 〃 ～ 150 〃	1 600	－	－	300	50	1 250	－
150 〃 ～ 160 〃	2 100	200	150	1 350	－	400	－
160 〃 ～ 170 〃	1 250	150	50	700	50	150	150
170 〃 ～ 180 〃	1 500	250	300	900	－	－	50
180 〃 ～ 190 〃	1 550	50	350	600	50	450	50
190 〃 ～ 200 〃	1 900	－	300	800	100	700	－
200 〃 ～ 210 〃	1 850	150	1 000	550	－	150	－
210 〃 ～ 220 〃	250	－	－	－	100	150	－
220 〃 ～ 230 〃	450	－	－	200	－	250	－
230 〃 ～ 240 〃	550	－	150	400	－	－	－
240 〃 ～ 250 〃	650	50	50	450	100	－	－
250 〃 ～ 260 〃	－	－	－	－	－	－	－
260 〃 ～ 270 〃	300	－	－	150	100	－	50
270 〃 ～ 280 〃	200	100	－	100	－	－	－
280 〃 ～ 290 〃	200	－	－	100	－	100	－
290 〃 ～ 300 〃	100	－	－	－	－	100	－
300 〃 ～ 350 〃	1 750	－	200	1 400	－	150	－
350 〃 ～ 400 〃	200	－	150	－	－	－	50
400 〃 ～ 450 〃	350	50	50	100	150	－	－
450 〃 ～ 500 〃	250	100	－	150	－	－	－
500 〃 ～ 600 〃	650	150	－	400	－	100	－
600 〃 ～ 700 〃	800	－	－	400	－	400	－
700 〃 ～ 800 〃	100	－	－	100	－	－	－
800 〃 ～ 900 〃	100	－	－	100	－	－	－
900 〃 ～ 1000 〃	－	－	－	－	－	－	－
1000 〃 ～ 1500 〃	50	－	50	－	－	－	－
1500 〃 ～	－	－	－	－	－	－	－
不 詳	119 600	1 600	8 150	23 800	2 850	45 450	37 750

第3表－5 世帯の所得階級別、世帯主の職業別世帯数 ―一般世帯―＜擬制世帯を除く＞

所得階級別	総数	農林水産業	その他の 自営業	被用者	その他	無職	不詳
総数	16 169 250	453 850	2 280 900	5 054 300	732 900	5 777 900	1 869 400
所得なし	3 654 800	34 800	140 750	469 750	94 650	2 477 200	437 650
～ 30万円未満	1 089 200	51 800	151 500	433 150	58 400	326 100	68 250
30万円以上～ 40 "	477 800	18 000	76 000	212 050	23 200	116 700	31 850
40 " ～ 50 "	379 550	16 200	64 500	158 050	16 650	103 850	20 300
50 " ～ 60 "	399 350	17 100	71 150	162 250	18 450	109 750	20 650
60 " ～ 70 "	366 200	13 300	62 650	132 800	16 050	117 950	23 450
70 " ～ 80 "	367 750	14 850	59 450	133 150	18 200	119 600	22 500
80 " ～ 90 "	371 150	12 650	71 550	128 600	18 450	118 500	21 400
90 " ～ 100 "	388 450	13 200	66 850	129 700	17 200	140 950	20 550
100 " ～ 110 "	444 950	14 750	63 750	180 600	22 800	140 000	23 050
110 " ～ 120 "	407 400	11 800	59 650	137 850	22 100	151 900	24 100
120 " ～ 130 "	417 150	12 450	54 050	153 050	22 300	150 000	25 300
130 " ～ 140 "	392 450	10 700	54 500	144 000	20 450	144 650	18 150
140 " ～ 150 "	379 000	11 700	55 050	119 950	20 450	151 000	20 850
150 " ～ 160 "	388 300	10 400	52 150	145 900	24 500	133 500	21 850
160 " ～ 170 "	330 700	9 850	43 100	126 050	20 150	115 400	16 150
170 " ～ 180 "	320 350	6 950	45 000	124 050	18 700	110 800	14 850
180 " ～ 190 "	288 500	8 750	42 450	106 850	14 250	97 550	18 650
190 " ～ 200 "	295 550	6 650	44 350	129 100	14 850	84 600	16 000
200 " ～ 210 "	246 200	6 750	45 200	100 050	13 200	68 550	12 450
210 " ～ 220 "	220 900	4 950	38 200	91 750	11 350	63 250	11 400
220 " ～ 230 "	219 250	5 700	44 550	94 400	9 550	54 150	10 900
230 " ～ 240 "	209 900	6 900	38 850	92 650	11 200	48 100	12 200
240 " ～ 250 "	179 950	6 200	33 300	75 200	10 350	44 350	10 550
250 " ～ 260 "	163 850	4 650	30 950	69 250	8 500	41 250	9 250
260 " ～ 270 "	158 150	5 350	32 050	67 800	8 100	36 100	8 750
270 " ～ 280 "	144 800	3 700	28 650	61 050	8 750	34 100	8 550
280 " ～ 290 "	142 800	6 050	27 600	65 700	8 200	29 900	5 350
290 " ～ 300 "	124 750	4 200	24 700	53 550	7 800	26 050	8 450
300 " ～ 350 "	476 650	17 000	120 600	185 000	24 550	101 650	27 850
350 " ～ 400 "	309 650	10 950	83 200	127 400	15 300	55 850	16 950
400 " ～ 450 "	223 450	10 900	63 900	92 450	14 450	30 150	11 600
450 " ～ 500 "	164 550	8 500	54 400	59 850	10 650	23 000	8 150
500 " ～ 600 "	204 150	11 950	63 650	82 350	12 650	19 700	13 850
600 " ～ 700 "	118 150	8 450	39 400	45 500	8 950	9 450	6 400
700 " ～ 800 "	84 050	5 300	30 250	33 650	4 300	6 700	3 850
800 " ～ 900 "	53 850	2 950	18 550	19 550	6 100	3 850	2 850
900 " ～1000 "	42 650	4 200	13 450	15 900	4 900	1 900	2 300
1000 " ～1500 "	106 350	7 100	31 300	44 050	11 800	5 700	6 400
1500 " ～	92 950	5 600	29 250	30 250	12 600	10 400	4 850
不詳	1 323 650	10 600	110 450	220 050	27 850	153 750	800 950

第3表－6 世帯の所得階級別、世帯主の職業別世帯数－退職世帯－＜擬制世帯を除く＞

所得階級別	総数	農林水産業	その他の 自営業	被用者	その他	無職	不詳
総数	1 271 400	36 900	111 100	403 100	84 450	566 800	69 050
所得なし	158 900	5 200	9 450	23 650	8 800	100 800	11 000
～ 30万円未満	138 350	5 300	9 050	37 250	9 000	72 600	5 150
30万円以上～ 40 "	50 150	1 600	4 650	13 750	3 200	24 200	2 750
40 " ～ 50 "	46 400	2 050	3 850	14 950	1 200	22 750	1 600
50 " ～ 60 "	44 750	1 800	3 200	13 800	3 550	20 150	2 250
60 " ～ 70 "	54 100	1 650	3 050	11 700	3 850	31 350	2 500
70 " ～ 80 "	47 950	850	3 200	12 050	3 350	26 100	2 400
80 " ～ 90 "	47 450	1 450	4 350	12 400	3 100	22 950	3 200
90 " ～ 100 "	48 300	1 850	1 750	14 400	3 850	24 600	1 850
100 " ～ 110 "	49 300	1 500	3 000	13 800	2 650	25 300	3 050
110 " ～ 120 "	42 700	1 300	2 050	13 200	3 250	20 800	2 100
120 " ～ 130 "	42 850	1 350	3 350	14 350	3 500	18 750	1 550
130 " ～ 140 "	37 000	1 000	2 050	14 450	1 700	15 950	1 850
140 " ～ 150 "	38 400	1 050	2 850	10 750	2 500	18 200	3 050
150 " ～ 160 "	31 300	600	2 450	10 800	2 700	12 550	2 200
160 " ～ 170 "	34 600	800	2 000	14 900	2 050	12 850	2 000
170 " ～ 180 "	30 100	750	3 000	12 850	1 300	11 050	1 150
180 " ～ 190 "	26 450	650	2 200	11 050	2 300	8 700	1 550
190 " ～ 200 "	25 700	1 200	1 850	13 600	950	7 050	1 050
200 " ～ 210 "	21 400	150	3 000	8 800	1 300	7 100	1 050
210 " ～ 220 "	19 850	500	1 400	9 000	1 350	6 700	900
220 " ～ 230 "	16 650	350	1 650	7 250	850	5 300	1 250
230 " ～ 240 "	15 000	450	1 900	6 600	1 250	4 300	500
240 " ～ 250 "	12 550	450	1 800	5 100	700	4 250	250
250 " ～ 260 "	11 850	350	2 250	4 900	500	3 500	350
260 " ～ 270 "	12 400	300	450	5 850	1 300	3 300	1 200
270 " ～ 280 "	10 300	－	1 750	4 300	650	3 050	550
280 " ～ 290 "	8 650	150	950	4 950	650	1 900	50
290 " ～ 300 "	7 500	50	1 450	3 350	850	1 150	650
300 " ～ 350 "	30 800	400	6 250	15 250	1 200	6 150	1 550
350 " ～ 400 "	21 300	250	3 550	10 350	1 900	4 300	950
400 " ～ 450 "	12 050	100	2 200	5 850	1 150	1 800	950
450 " ～ 500 "	7 000	300	1 750	2 700	550	1 350	350
500 " ～ 600 "	9 900	300	2 000	4 650	850	1 050	1 050
600 " ～ 700 "	5 650	50	2 550	2 300	150	550	50
700 " ～ 800 "	3 150	－	750	1 800	100	200	300
800 " ～ 900 "	2 500	100	900	900	200	300	100
900 " ～ 1000 "	2 950	－	850	500	800	800	－
1000 " ～ 1500 "	3 100	－	1 050	1 650	－	250	150
1500 " ～	1 800	－	150	300	550	800	－
不詳	40 300	700	5 150	13 050	4 800	12 000	4 600

第4表－1－1 群別、世帯主の職業別、

群 別	世帯主の職業別	世帯数	所得のある 世帯	所得のない 世帯	所得不詳の 世帯	被保険者数	所得総額
						人	千円
計	総 数	20 527 900	13 760 300	5 246 350	1 521 250	35 973 700	27 574 355 628
	農 林 水 産 業	566 550	474 100	78 850	13 600	1 282 950	1 119 955 560
	その他の自営業	2 539 650	2 202 600	215 600	121 450	5 653 500	5 830 992 657
	被 用 者	6 582 700	5 498 350	786 850	297 500	11 763 500	10 902 136 331
	そ の 他	971 850	753 650	178 550	39 650	1 728 300	1 997 168 141
	無 職	7 733 800	4 065 850	3 450 050	217 900	12 147 950	6 221 039 595
	不 明	2 133 350	765 750	536 450	831 150	3 397 500	1 503 063 344
A群	総 数	2 157 500	1 518 350	555 950	83 200	3 994 100	2 675 300 406
	農 林 水 産 業	185 100	155 350	26 650	3 100	432 100	388 969 987
	その他の自営業	261 450	227 750	25 750	7 950	610 300	505 715 348
	被 用 者	559 100	467 350	73 850	17 900	1 044 800	816 770 577
	そ の 他	116 850	94 850	20 000	2 000	209 300	162 666 859
	無 職	761 650	417 150	332 150	12 350	1 216 900	543 532 325
	不 明	273 350	155 900	77 550	39 900	480 700	257 645 309
B群	総 数	7 130 500	4 917 300	1 770 300	442 900	12 865 800	9 283 039 787
	農 林 水 産 業	273 700	228 100	38 100	7 500	607 600	471 912 850
	その他の自営業	895 400	777 900	74 100	43 400	2 054 500	1 906 819 418
	被 用 者	2 265 100	1 890 500	268 800	105 800	4 142 900	3 586 053 291
	そ の 他	325 400	253 700	60 600	11 100	590 500	578 360 789
	無 職	2 735 500	1 494 700	1 162 100	78 700	4 395 900	2 258 526 435
	不 明	635 400	272 400	166 600	196 400	1 074 400	481 367 004
C群	総 数	3 039 300	2 001 450	773 100	264 750	5 331 600	3 934 778 602
	農 林 水 産 業	55 350	44 850	9 300	1 200	118 050	133 563 211
	その他の自営業	371 400	315 150	28 950	27 300	830 100	825 843 335
	被 用 者	969 900	796 500	107 400	66 000	1 757 400	1 506 782 425
	そ の 他	152 400	109 500	30 750	12 150	272 100	298 340 820
	無 職	1 314 450	699 000	564 600	50 850	2 081 550	1 069 715 800
	不 明	175 800	36 450	32 100	107 250	272 400	100 533 012
D群	総 数	2 317 800	1 523 200	614 600	180 000	3 987 800	3 059 512 132
	農 林 水 産 業	18 400	14 600	2 800	1 000	43 600	46 534 527
	その他の自営業	263 800	233 000	21 600	9 200	563 400	582 884 877
	被 用 者	773 800	655 200	86 000	32 600	1 378 000	1 334 792 195
	そ の 他	153 600	110 800	37 600	5 200	265 600	290 191 959
	無 職	921 400	461 800	427 600	32 000	1 445 600	725 174 689
	不 明	186 800	47 800	39 000	100 000	291 600	79 933 885
E群	総 数	5 882 800	3 800 000	1 532 400	550 400	9 794 400	8 621 724 701
	農 林 水 産 業	34 000	31 200	2 000	800	81 600	78 974 986
	その他の自営業	747 600	648 800	65 200	33 600	1 595 200	2 009 729 678
	被 用 者	2 014 800	1 688 800	250 800	75 200	3 440 400	3 657 737 843
	そ の 他	223 600	184 800	29 600	9 200	390 800	667 607 714
	無 職	2 000 800	993 200	963 600	44 000	3 008 000	1 624 090 346
	不 明	862 000	253 200	221 200	387 600	1 278 400	583 584 134

保険料（税）賦課状況 ー全世帯ー

旧ただし書 方式による 課税標準額	固定資産 税額	短期被保険者証等交付世帯数		保険料（税）賦課経過措置適用世帯数				
		短期被保 険者証	資格証明書	旧国保被保険 者合算軽減	平等割半額	旧国保被保険者 合算軽減かつ 平等割半額	被扶養者で あった者に対 する緩和措置	その他
千円	千円							
22 231 727 374	449 367 914	1 324 300	305 350	339 850	1 061 100	603 200	50 350	400
900 307 693	39 731 822	13 550	1 550	29 100	42 150	38 950	800	-
4 856 767 326	112 258 613	174 050	22 850	41 250	94 350	41 700	4 200	100
8 823 006 342	93 442 733	585 900	128 600	46 050	111 150	41 900	20 650	200
1 704 682 697	52 412 281	28 800	6 150	15 700	75 150	29 150	2 950	-
4 738 680 723	117 976 743	255 550	32 500	182 700	668 450	417 350	17 850	100
1 208 282 592	33 545 722	266 450	113 700	25 050	69 850	34 150	3 900	-
2 064 565 806	100 926 385	98 650	19 400	52 600	156 550	95 150	2 600	100
314 318 346	12 076 275	3 500	350	10 600	13 450	11 950	-	-
401 646 752	37 293 377	14 750	1 750	6 650	13 700	6 150	150	-
634 890 204	15 649 384	38 850	6 750	8 400	17 650	6 750	1 000	100
126 874 129	5 904 884	4 200	1 000	2 500	7 650	3 950	250	-
390 567 831	21 845 149	19 450	3 700	19 400	81 900	57 100	800	-
196 268 543	8 157 315	17 900	5 850	5 050	22 200	9 250	400	-
7 352 094 419	227 840 635	452 300	84 100	138 200	442 300	257 100	16 600	300
367 516 497	22 265 855	5 900	1 200	14 300	21 500	21 000	500	-
1 558 594 572	49 865 437	64 700	7 700	19 700	37 400	20 400	700	100
2 860 886 676	50 301 389	204 200	31 900	23 400	53 200	17 600	6 700	100
478 436 521	26 251 819	11 700	1 800	5 300	29 600	13 700	1 000	-
1 709 009 111	63 743 765	92 400	14 100	64 100	266 900	170 700	6 300	100
377 651 042	15 412 371	73 400	27 400	11 400	33 700	13 700	1 400	-
3 164 587 813	64 158 666	203 550	35 250	38 850	180 450	91 350	8 550	-
113 864 339	4 205 031	1 350	-	3 600	4 800	3 600	300	-
686 710 341	15 932 078	31 200	1 800	4 500	17 250	4 950	150	-
1 205 765 165	15 556 554	87 450	14 550	4 650	17 700	6 150	4 350	-
255 003 480	6 237 866	5 100	750	2 700	11 100	3 900	900	-
817 042 870	18 124 762	43 500	3 900	22 800	124 650	69 750	2 550	-
86 201 619	4 102 375	34 950	14 250	600	4 950	3 000	300	-
2 481 142 532	26 774 016	163 800	41 000	24 200	125 000	61 200	6 200	-
39 748 395	483 540	400	-	600	1 600	1 600	-	-
481 792 356	3 689 596	19 000	2 400	2 400	7 200	3 400	-	-
1 092 403 801	6 645 454	77 000	16 600	2 400	11 400	3 800	3 000	-
247 289 225	6 209 846	3 400	2 200	1 600	14 400	2 800	400	-
557 552 306	6 453 196	30 200	6 000	16 000	85 400	45 000	2 600	-
62 356 449	3 292 384	33 800	13 800	1 200	5 000	4 600	200	-
7 169 336 804	29 668 211	406 000	125 600	86 000	156 800	98 400	16 400	-
64 860 116	701 120	2 400	-	-	800	800	-	-
1 728 023 304	5 478 125	44 400	9 200	8 000	18 800	6 800	3 200	-
3 029 060 496	5 289 952	178 400	58 800	7 200	11 200	7 600	5 600	-
597 079 342	7 807 866	4 400	400	3 600	12 400	4 800	400	-
1 264 508 606	7 809 870	70 000	4 800	60 400	109 600	74 800	5 600	-
485 804 940	2 581 278	106 400	52 400	6 800	4 000	3 600	1 600	-

第4表－1－1 群別、世帯主の職業別、

群 別	世帯主の職業別	医療給付費分							保険料(税) 調定額
		保険料(税) 調定額	保険料(税) 軽減額	軽減世帯数	賦課限度額 を超える額	賦課限度額を 超える世帯数	減免等によ る額	減免 世帯数	
計	総 数	千円 2 277 504 303	千円 263 580 130	8 694 650	千円 272 332 200	541 950	千円 11 568 156	459 700	千円 647 020 367
	農 林 水 産 業	86 609 003	7 259 020	248 200	15 377 345	36 150	127 359	8 100	24 748 535
	その他の自営業	438 692 284	23 537 214	777 250	82 100 258	175 950	1 095 781	43 450	123 483 726
	被 用 者	863 137 968	61 521 885	1 994 100	88 849 227	199 550	7 601 932	187 500	245 467 894
	そ の 他	135 657 592	9 965 471	348 250	38 957 590	52 550	404 796	16 050	39 237 870
	無 職	584 463 746	137 633 680	4 607 800	28 301 331	48 100	2 120 486	188 800	166 797 792
	不 明	168 943 710	23 662 860	719 050	18 746 449	29 650	217 803	15 800	47 284 551
A群	総 数	237 250 544	29 891 905	1 028 300	14 342 490	47 250	209 142	10 650	69 889 473
	農 林 水 産 業	29 857 259	2 347 316	82 100	3 868 852	14 200	22 737	800	8 677 787
	その他の自営業	42 173 366	2 785 245	93 900	3 421 331	12 100	15 314	600	12 286 861
	被 用 者	69 807 454	5 428 681	182 300	3 411 973	11 550	67 183	2 350	20 404 929
	そ の 他	13 591 995	1 403 346	52 000	1 194 994	2 250	28 147	800	4 071 707
	無 職	55 707 404	14 256 968	493 050	980 626	3 200	46 406	2 900	16 428 524
	不 明	26 113 065	3 670 349	124 950	1 464 715	3 950	29 356	3 200	8 019 665
B群	総 数	798 992 097	90 028 608	3 037 300	64 694 225	162 600	1 976 365	85 300	227 087 552
	農 林 水 産 業	39 827 342	3 486 010	123 600	5 267 761	14 900	54 374	2 100	11 235 966
	その他の自営業	151 926 379	8 854 618	291 500	19 169 673	51 700	264 186	7 600	42 746 081
	被 用 者	295 408 143	20 024 854	658 300	19 356 657	59 200	1 007 301	32 700	84 278 487
	そ の 他	43 527 664	3 175 128	119 500	9 205 839	13 800	40 669	2 200	12 715 761
	無 職	216 578 649	47 425 681	1 610 900	8 520 398	15 800	539 164	36 200	61 389 673
	不 明	51 723 919	7 062 317	233 500	3 173 898	7 200	70 671	4 500	14 721 584
C群	総 数	338 829 496	38 949 501	1 264 050	38 497 011	75 900	1 335 119	61 350	98 365 341
	農 林 水 産 業	7 845 477	778 285	23 700	3 290 565	2 850	15 273	1 200	2 235 515
	その他の自営業	64 831 041	3 346 035	110 850	11 766 828	25 350	176 311	5 850	18 595 640
	被 用 者	128 482 646	8 826 445	279 900	10 791 507	27 600	689 676	22 050	37 360 130
	そ の 他	21 007 974	1 761 027	58 950	6 050 927	9 300	53 818	1 650	6 338 496
	無 職	103 904 566	22 908 766	751 650	5 344 193	8 700	383 804	29 700	30 263 270
	不 明	12 757 791	1 328 942	39 000	1 252 992	2 100	16 237	900	3 572 291
D群	総 数	251 672 569	31 595 067	1 001 000	36 181 707	61 800	1 839 456	133 600	69 666 800
	農 林 水 産 業	3 156 125	224 563	7 600	1 093 535	1 800	16 432	2 000	916 269
	その他の自営業	44 035 098	2 301 940	79 800	8 235 599	16 000	232 484	12 200	12 043 506
	被 用 者	101 489 247	7 831 326	248 400	15 622 636	26 000	767 120	48 800	28 447 987
	そ の 他	20 610 188	2 096 698	62 200	6 462 548	8 400	131 938	4 600	6 054 604
	無 職	68 052 009	17 299 563	552 200	3 915 130	6 800	657 670	64 800	18 485 420
	不 明	14 329 901	1 840 976	50 800	852 259	2 800	33 812	1 200	3 719 015
E群	総 数	650 759 597	73 115 050	2 364 000	118 616 766	194 400	6 208 075	168 800	182 011 201
	農 林 水 産 業	5 922 800	422 847	11 200	1 856 632	2 400	18 544	2 000	1 682 998
	その他の自営業	135 726 399	6 249 375	201 200	39 506 828	70 800	407 487	17 200	37 811 639
	被 用 者	267 950 477	19 410 578	625 200	39 666 454	75 200	5 070 652	81 600	74 976 362
	そ の 他	36 919 771	1 529 272	55 600	16 043 282	18 800	150 224	6 800	10 057 301
	無 職	140 221 118	35 742 702	1 200 000	9 540 984	13 600	493 442	55 200	40 230 904
	不 明	64 019 033	9 760 277	270 800	12 002 585	13 600	67 727	6 000	17 251 998

保険料（税）賦課状況 ー全世帯ー（続き）

後期高齢者支援金分					介護納付金分					
保険料(税) 軽減額	賦課限度額 を超える額	賦課限度額を 超える世帯数	減免等によ る額	減免 世帯数	保険料(税) 調定額	保険料(税) 軽減額	賦課限度額 を超える額	賦課限度額を 超える世帯数	減免等によ る額	減免 世帯数
千円	千円		千円		千円	千円	千円		千円	
74 658 501	86 096 505	691 450	3 230 765	424 350	271 028 851	32 514 199	40 449 191	429 100	1 214 207	160 400
2 157 776	5 468 643	47 550	40 947	8 100	12 574 779	995 284	1 793 697	28 150	17 066	3 500
6 722 899	25 173 666	217 550	311 747	40 300	65 831 923	3 525 941	12 425 043	144 750	164 124	19 250
17 409 284	29 014 413	263 350	2 125 158	177 750	112 498 433	7 819 637	15 812 751	180 950	837 768	74 700
2 946 333	11 728 573	65 200	118 678	15 950	13 259 555	1 198 803	5 292 367	29 400	39 280	6 950
38 878 192	9 059 485	63 300	573 201	167 250	46 104 535	15 986 641	3 562 039	27 050	149 554	51 250
6 544 017	5 651 725	34 500	61 034	15 000	20 759 625	2 987 893	1 563 294	18 800	6 415	4 750
8 894 153	5 900 062	68 800	65 762	10 200	30 631 470	3 940 060	2 294 422	37 900	21 295	3 350
724 279	1 549 780	18 200	7 129	800	4 475 079	338 149	470 269	9 800	4 004	250
826 919	1 436 451	18 900	6 357	550	6 883 645	450 589	707 583	11 750	1 347	150
1 592 149	1 331 846	16 450	19 313	2 200	9 400 016	758 734	487 063	9 200	8 113	800
426 253	438 287	3 550	8 467	800	1 564 618	191 939	174 265	1 250	4 258	350
4 175 661	446 613	5 250	13 629	2 650	4 974 482	1 695 930	199 971	2 500	2 316	650
1 148 893	697 085	6 450	10 867	3 200	3 333 629	504 719	255 270	3 400	1 258	1 150
25 623 294	21 038 356	217 100	566 827	85 100	95 401 512	11 477 755	9 940 144	129 800	198 793	30 100
1 005 321	1 866 615	19 200	17 794	2 100	5 723 284	484 832	819 385	11 900	6 540	600
2 553 127	5 933 488	67 100	80 445	7 500	22 912 667	1 313 308	2 830 202	42 300	32 012	3 600
5 697 627	6 703 277	82 000	289 305	32 700	38 679 884	2 670 772	3 461 659	52 400	111 297	13 000
965 964	2 657 106	17 500	10 278	2 100	4 263 575	356 198	1 119 248	7 800	620	200
13 427 085	2 961 709	21 900	149 714	36 200	17 333 991	5 722 793	1 396 142	10 200	46 551	11 600
1 974 171	916 161	9 400	19 291	4 500	6 488 111	929 852	313 508	5 200	1 773	1 100
11 160 664	12 829 272	103 350	326 792	55 650	39 069 009	4 872 485	4 953 470	59 400	123 092	14 550
231 684	1 235 368	4 350	5 291	1 200	1 086 041	98 277	162 939	2 850	2 214	450
961 011	3 602 845	31 950	37 190	4 650	9 643 336	513 415	1 787 803	20 100	22 941	2 700
2 542 453	3 881 153	39 900	174 153	19 650	16 394 378	1 090 646	1 727 517	25 350	65 242	5 700
538 792	1 930 959	11 550	16 275	1 650	2 197 468	214 877	752 565	4 350	9 029	600
6 511 867	1 791 855	13 350	90 555	27 600	8 029 660	2 756 169	419 832	4 950	23 242	4 800
374 857	387 092	2 250	3 329	900	1 718 127	199 101	102 815	1 800	423	300
8 554 873	10 405 645	76 600	564 196	133 400	29 122 122	3 758 174	5 620 500	47 200	167 733	48 400
63 114	329 537	2 600	5 568	2 000	396 768	22 288	136 307	1 200	379	200
624 766	2 253 417	18 800	71 825	12 000	6 722 612	362 442	1 550 328	11 000	37 703	5 200
2 126 101	4 989 433	35 800	237 173	48 800	13 372 764	966 679	2 596 224	25 200	82 441	20 400
585 697	1 755 406	10 600	36 312	4 600	1 800 279	236 309	421 937	4 000	9 900	2 200
4 669 091	868 503	6 400	203 848	64 800	5 146 932	1 939 778	789 728	4 200	37 074	20 200
486 104	209 350	2 400	9 470	1 200	1 682 768	230 677	125 976	1 600	235	200
20 425 518	35 923 170	225 600	1 707 188	140 000	76 804 738	8 465 725	17 640 655	154 800	703 294	64 000
133 379	487 344	3 200	5 166	2 000	893 608	51 738	204 797	2 400	3 928	2 000
1 757 076	11 947 465	80 800	115 931	15 600	19 669 663	886 187	5 549 127	59 600	70 121	7 600
5 450 955	12 108 704	89 200	1 405 215	74 400	34 651 391	2 332 806	7 540 288	68 800	570 674	34 800
429 628	4 946 815	22 000	47 345	6 800	3 433 614	199 480	2 824 352	12 000	15 474	3 600
10 094 487	2 990 805	16 400	115 455	36 000	10 619 470	3 871 970	756 367	5 200	40 370	14 000
2 559 992	3 442 038	14 000	18 077	5 200	7 536 991	1 123 545	765 725	6 800	2 726	2 000

第4表－1－2 群別、世帯主の職業別、

群 別	世帯主の職業別	世帯数	所得のある 世帯	所得のない 世帯	所得不詳の 世帯	被保険者数	所得総額
						人	千円
計	総 数	2 053 150	1 855 250	147 100	50 800	3 823 900	1 543 464 241
	農 林 水 産 業	76 300	69 100	6 650	550	161 000	58 574 401
	その他の自営業	299 850	275 700	11 450	12 700	654 250	228 628 215
	被 用 者	642 150	612 900	8 100	21 150	1 193 300	479 765 403
	そ の 他	106 250	96 900	7 650	1 700	189 000	79 771 083
	無 職	818 000	703 650	104 550	9 800	1 418 950	614 394 212
	不 明	110 600	97 000	8 700	4 900	207 400	82 330 926
A群	総 数	263 000	238 850	21 150	3 000	510 400	205 674 337
	農 林 水 産 業	24 300	21 900	2 100	300	52 200	19 115 611
	その他の自営業	34 750	32 600	1 600	550	78 000	27 192 485
	被 用 者	65 150	62 700	1 300	1 150	131 200	53 229 807
	そ の 他	16 650	15 900	700	50	30 500	12 853 103
	無 職	94 400	80 950	12 900	550	166 550	72 023 038
	不 明	27 750	24 800	2 550	400	51 950	21 260 293
B群	総 数	742 600	665 500	56 700	20 400	1 430 700	565 583 134
	農 林 水 産 業	40 300	36 400	3 800	100	84 900	31 163 435
	その他の自営業	107 300	97 600	4 700	5 000	241 200	83 212 466
	被 用 者	218 600	208 000	3 200	7 400	428 400	170 025 015
	そ の 他	37 800	33 500	3 500	800	67 100	28 058 186
	無 職	298 200	255 100	37 900	5 200	529 400	223 006 025
	不 明	40 400	34 900	3 600	1 900	79 700	30 118 007
C群	総 数	294 750	258 900	22 650	13 200	562 200	218 263 789
	農 林 水 産 業	5 700	4 800	750	150	11 100	3 821 516
	その他の自営業	45 600	40 500	1 950	3 150	104 250	33 793 708
	被 用 者	89 400	82 200	1 200	6 000	176 700	66 497 806
	そ の 他	16 800	15 900	450	450	30 000	12 462 324
	無 職	132 600	111 600	18 150	2 850	230 400	98 297 483
	不 明	4 650	3 900	150	600	9 750	3 390 953
D群	総 数	227 200	208 800	13 000	5 400	422 200	173 524 164
	農 林 水 産 業	2 800	2 800	－	－	7 200	2 123 925
	その他の自営業	33 800	31 800	800	1 200	70 000	25 836 863
	被 用 者	76 600	73 600	400	2 600	137 000	55 888 706
	そ の 他	16 200	15 200	600	400	29 800	12 711 319
	無 職	88 000	76 800	10 000	1 200	161 400	69 849 243
	不 明	9 800	8 600	1 200	－	16 800	7 114 109
E群	総 数	525 600	483 200	33 600	8 800	898 400	380 418 818
	農 林 水 産 業	3 200	3 200	－	－	5 600	2 349 915
	その他の自営業	78 400	73 200	2 400	2 800	160 800	58 592 694
	被 用 者	192 400	186 400	2 000	4 000	320 000	134 124 069
	そ の 他	18 800	16 400	2 400	－	31 600	13 686 151
	無 職	204 800	179 200	25 600	－	331 200	151 218 424
	不 明	28 000	24 800	1 200	2 000	49 200	20 447 566

保険料（税）賦課状況 ー全世帯ー

（再掲） 2割軽減世帯

旧ただし書 方式による 課税標準額	固定資産 税額	短期被保険者証等交付世帯数		保険料（税）賦課経過措置適用世帯数				
		短期被保 険者証	資格証明書	旧国保被保険 者合算軽減	平等割半額	旧国保被保険者 合算軽減かつ 平等割半額	被扶養者で あった者に対 する緩和措置	その他
千円	千円							
868 179 494	31 060 365	129 450	21 700	126 150	29 200	174 100	950	100
32 059 294	2 891 539	2 150	50	12 900	850	10 200	100	-
126 355 199	5 772 706	28 100	4 800	18 650	2 900	13 700	-	-
256 440 969	5 493 383	68 200	13 750	19 500	1 250	16 100	650	100
45 012 598	2 541 050	2 800	950	6 350	1 950	9 600	-	-
361 187 963	12 205 680	22 300	1 600	61 150	19 950	115 450	200	-
47 123 471	2 156 007	5 900	550	7 600	2 300	9 050	-	-
116 151 925	8 106 267	12 200	1 750	21 300	7 250	26 850	50	-
10 557 435	1 048 800	500	50	4 400	350	3 150	-	-
14 770 071	1 565 275	2 250	150	3 300	700	1 950	-	-
29 686 134	1 315 861	5 800	1 100	4 100	700	2 350	50	-
6 912 254	530 584	850	150	800	600	1 250	-	-
42 187 056	2 934 991	1 950	250	6 700	4 150	14 900	-	-
12 038 976	710 756	850	50	2 000	750	3 250	-	-
321 242 929	16 673 205	50 500	6 500	49 200	11 300	76 700	900	100
16 974 232	1 691 069	1 100	-	7 100	500	5 500	100	-
46 665 433	2 967 152	11 000	1 400	6 900	900	6 600	-	-
93 578 858	3 091 656	25 400	3 900	9 000	200	7 400	600	100
16 282 593	1 661 237	900	400	1 900	600	5 300	-	-
130 536 666	6 290 660	9 500	500	20 900	7 700	48 200	200	-
17 205 146	971 430	2 600	300	3 400	1 400	3 700	-	-
123 864 851	3 237 928	18 750	1 650	14 250	3 450	28 950	-	-
2 079 454	105 450	150	-	1 200	-	750	-	-
18 696 008	601 398	4 050	450	2 850	300	2 550	-	-
36 015 548	713 991	9 000	750	1 800	150	1 950	-	-
6 814 786	137 325	450	-	1 050	150	1 050	-	-
58 323 869	1 514 863	4 650	450	7 350	2 700	22 350	-	-
1 935 186	164 901	450	-	-	150	300	-	-
97 519 231	1 616 566	16 000	3 000	9 000	3 200	16 000	-	-
1 098 259	34 220	-	-	200	-	800	-	-
13 997 586	268 560	3 600	400	1 200	200	1 400	-	-
28 584 675	183 120	8 800	1 600	1 000	200	1 200	-	-
7 096 338	124 066	600	400	600	600	800	-	-
42 549 265	697 680	1 800	400	5 400	2 200	10 400	-	-
4 193 108	308 920	1 200	200	600	-	1 400	-	-
209 400 558	1 426 399	32 000	8 800	32 400	4 000	25 600	-	-
1 349 915	12 000	400	-	-	-	-	-	-
32 226 101	370 320	7 200	2 400	4 400	800	1 200	-	-
68 575 754	188 755	19 200	6 400	3 600	-	3 200	-	-
7 906 627	87 839	-	-	2 000	-	1 200	-	-
87 591 107	767 485	4 400	-	20 800	3 200	19 600	-	-
11 751 054	-	800	-	1 600	-	400	-	-

第4表－1－2 群別、世帯主の職業別、

群 別	世帯主の職業別	医療給付費分							保険料(税) 調定額
		保険料(税) 調定額	保険料(税) 軽減額	軽減世帯数	賦課限度額 を超える額	賦課限度額を 超える世帯数	減免等によ る額	減免 世帯数	
計	総 数	千円 166 026 813	千円 25 583 011	2 053 150	千円 12 850	100	千円 1 243 861	66 600	千円 47 763 252
	農 林 水 産 業	6 928 560	1 002 455	76 300	－	－	16 863	1 250	2 088 671
	その他の自営業	26 554 378	4 203 767	299 850	8 211	50	200 558	9 500	7 662 958
	被 用 者	50 318 796	8 112 271	642 150	－	－	628 161	27 650	14 344 111
	そ の 他	8 589 127	1 260 733	106 250	－	－	46 126	1 850	2 584 067
	無 職	64 515 687	9 673 135	818 000	4 639	50	342 706	25 350	18 481 013
	不 明	9 120 265	1 330 649	110 600	－	－	9 447	1 000	2 602 433
A群	総 数	22 706 625	3 235 989	263 000	12 850	100	25 019	1 300	6 904 918
	農 林 水 産 業	2 261 578	313 393	24 300	－	－	88	50	718 879
	その他の自営業	3 288 777	475 658	34 750	8 211	50	1 011	50	972 855
	被 用 者	5 633 017	835 537	65 150	－	－	13 676	200	1 697 635
	そ の 他	1 375 981	196 010	16 650	－	－	－	－	425 895
	無 職	7 818 292	1 081 567	94 400	4 639	50	2 953	200	2 336 355
	不 明	2 328 980	333 825	27 750	－	－	7 290	800	753 298
B群	総 数	63 855 256	9 355 335	742 600	－	－	314 923	12 500	18 216 028
	農 林 水 産 業	3 668 177	526 431	40 300	－	－	6 628	400	1 092 702
	その他の自営業	10 183 225	1 520 420	107 300	－	－	44 413	1 800	2 924 120
	被 用 者	18 772 745	2 835 845	218 600	－	－	196 698	5 800	5 313 114
	そ の 他	3 102 084	415 317	37 800	－	－	4 198	300	944 571
	無 職	24 724 296	3 561 093	298 200	－	－	60 829	4 000	6 972 416
	不 明	3 404 730	496 231	40 400	－	－	2 157	200	969 106
C群	総 数	25 315 177	3 818 220	294 750	－	－	260 596	10 200	7 254 559
	農 林 水 産 業	484 504	75 317	5 700	－	－	－	－	133 920
	その他の自営業	4 331 471	681 395	45 600	－	－	53 072	1 650	1 249 615
	被 用 者	7 704 062	1 193 099	89 400	－	－	135 979	4 650	2 223 462
	そ の 他	1 354 459	207 049	16 800	－	－	16 877	150	418 107
	無 職	11 006 502	1 594 661	132 600	－	－	54 667	3 750	3 115 688
	不 明	434 179	66 698	4 650	－	－	－	－	113 766
D群	総 数	18 743 677	2 932 520	227 200	－	－	288 593	25 400	5 197 808
	農 林 水 産 業	259 990	44 706	2 800	－	－	4 617	400	69 176
	その他の自営業	2 933 327	470 567	33 800	－	－	31 966	3 200	819 003
	被 用 者	5 889 078	966 780	76 600	－	－	103 340	9 800	1 626 758
	そ の 他	1 310 999	212 203	16 200	－	－	25 050	1 400	392 004
	無 職	7 440 625	1 108 880	88 000	－	－	123 620	10 600	2 066 719
	不 明	909 658	129 384	9 800	－	－	－	－	224 148
E群	総 数	35 406 079	6 240 947	525 600	－	－	354 730	17 200	10 189 938
	農 林 水 産 業	254 311	42 608	3 200	－	－	5 530	400	73 992
	その他の自営業	5 817 579	1 055 728	78 400	－	－	70 097	2 800	1 697 365
	被 用 者	12 319 894	2 281 011	192 400	－	－	178 468	7 200	3 483 142
	そ の 他	1 445 604	230 154	18 800	－	－	－	－	403 490
	無 職	13 525 972	2 326 935	204 800	－	－	100 636	6 800	3 989 834
	不 明	2 042 719	304 511	28 000	－	－	－	－	542 116

保険料（税）賦課状況 ー全世帯ー（続き）

（再掲） 2割軽減世帯

後期高齢者支援金分					介護納付金分					
保険料（税） 軽減額	賦課限度額 を超える額	賦課限度額を 超える世帯数	減免等によ る額	減免 世帯数	保険料（税） 調定額	保険料（税） 軽減額	賦課限度額 を超える額	賦課限度額を 超える世帯数	減免等によ る額	減免 世帯数
千円	千円		千円		千円	千円	千円		千円	
7 295 472	16 520	600	333 163	61 700	18 219 670	3 093 974	154	50	129 611	25 150
299 220	-	-	4 501	1 250	830 255	136 360	-	-	2 325	500
1 198 781	12 505	350	51 452	8 750	3 996 309	640 332	154	50	32 147	4 650
2 291 175	358	100	171 025	24 950	6 795 612	1 113 915	-	-	59 621	11 750
376 915	176	50	13 595	1 850	800 952	141 939	-	-	8 741	950
2 751 691	3 480	100	88 995	23 900	4 801 521	899 746	-	-	26 372	7 000
377 690	-	-	3 595	1 000	995 021	161 682	-	-	405	300
971 092	6 790	250	8 718	1 250	2 637 564	429 018	154	50	4 208	600
98 136	-	-	26	50	291 287	47 125	-	-	-	-
139 896	3 134	100	334	50	516 973	79 759	154	50	253	50
246 987	-	-	4 500	200	801 834	127 067	-	-	3 178	200
59 324	176	50	-	-	158 340	26 432	-	-	-	-
321 746	3 480	100	788	150	609 040	106 258	-	-	372	50
105 003	-	-	3 070	800	260 090	42 378	-	-	405	300
2 651 121	3 478	200	90 935	12 500	6 901 045	1 136 817	-	-	33 486	5 700
155 290	-	-	1 718	400	425 138	69 298	-	-	930	100
430 076	3 120	100	13 019	1 800	1 483 260	232 402	-	-	4 616	1 000
796 193	358	100	56 761	5 800	2 457 845	384 197	-	-	19 381	2 900
129 020	-	-	1 182	300	259 001	42 381	-	-	-	-
1 000 080	-	-	17 730	4 000	1 873 311	342 948	-	-	8 560	1 700
140 463	-	-	525	200	402 489	65 591	-	-	-	-
1 087 271	6 251	150	50 440	7 350	2 742 377	452 706	-	-	25 032	2 850
20 617	-	-	-	-	60 302	10 849	-	-	-	-
194 065	6 251	150	5 588	900	662 672	101 610	-	-	2 989	600
342 516	-	-	29 210	3 150	1 040 468	160 511	-	-	14 014	1 650
62 062	-	-	5 142	150	134 012	23 623	-	-	6 049	150
450 161	-	-	10 500	3 150	804 657	148 539	-	-	1 980	450
17 851	-	-	-	-	40 268	7 573	-	-	-	-
804 707	-	-	85 042	25 400	1 967 292	338 884	-	-	21 394	6 800
12 270	-	-	1 309	400	31 311	4 528	-	-	-	-
130 273	-	-	9 688	3 200	441 382	69 424	-	-	2 564	1 000
262 964	-	-	31 208	9 800	775 317	129 934	-	-	13 160	3 800
62 420	-	-	7 271	1 400	132 632	26 598	-	-	2 693	800
303 645	-	-	35 567	10 600	506 977	95 668	-	-	2 978	1 200
33 137	-	-	-	-	79 673	12 732	-	-	-	-
1 781 282	-	-	98 027	15 200	3 971 392	736 549	-	-	45 490	9 200
12 907	-	-	1 448	400	22 218	4 560	-	-	1 395	400
304 473	-	-	22 823	2 800	892 022	157 138	-	-	21 725	2 000
642 516	-	-	49 346	6 000	1 720 148	312 207	-	-	9 888	3 200
64 090	-	-	-	-	116 968	22 904	-	-	-	-
676 061	-	-	24 409	6 000	1 007 535	206 332	-	-	12 482	3 600
81 236	-	-	-	-	212 502	33 408	-	-	-	-

第4表－1－3 群別、世帯主の職業別、

群 別	世帯主の職業別	世帯数	所得のある 世帯	所得のない 世帯	所得不詳の 世帯	被保険者数	所得総額
						人	千円
計	総 数	982 300	822 250	107 600	52 450	2 452 050	484 330 312
	農 林 水 産 業	53 950	46 100	6 350	1 500	131 800	26 622 133
	その他の自営業	154 100	129 250	13 950	10 900	437 800	75 488 680
	被 用 者	293 000	263 450	7 500	22 050	845 650	158 862 123
	そ の 他	47 600	38 200	7 350	2 050	106 600	22 732 423
	無 職	369 900	293 100	66 550	10 250	762 300	169 279 162
	不 明	63 750	52 150	5 900	5 700	167 900	31 345 791
A群	総 数	142 600	121 650	16 400	4 550	342 950	71 181 195
	農 林 水 産 業	17 700	14 900	2 400	400	40 700	8 373 049
	その他の自営業	19 150	16 850	1 600	700	54 150	10 036 046
	被 用 者	31 950	28 600	1 450	1 900	88 400	16 655 504
	そ の 他	6 900	6 250	600	50	16 850	4 071 757
	無 職	50 500	40 850	8 800	850	101 150	23 254 220
	不 明	16 400	14 200	1 550	650	41 700	8 790 618
B群	総 数	383 500	323 200	39 700	20 600	954 500	192 882 706
	農 林 水 産 業	25 100	21 400	3 000	700	59 300	12 359 619
	その他の自営業	62 400	53 100	4 900	4 400	175 900	31 370 660
	被 用 者	106 400	97 000	2 600	6 800	307 200	59 930 452
	そ の 他	16 600	13 900	2 000	700	38 700	8 343 080
	無 職	146 700	116 900	24 300	5 500	308 000	68 586 088
	不 明	26 300	20 900	2 900	2 500	65 400	12 292 806
C群	総 数	137 400	111 600	15 300	10 500	337 200	64 644 235
	農 林 水 産 業	5 550	4 800	750	－	13 800	2 666 331
	その他の自営業	21 150	17 700	1 650	1 800	58 950	9 713 631
	被 用 者	43 650	36 450	1 650	5 550	126 450	22 259 263
	そ の 他	6 900	5 250	1 350	300	14 850	3 312 983
	無 職	57 300	45 750	9 450	2 100	115 350	25 913 924
	不 明	2 850	1 650	450	750	7 800	778 103
D群	総 数	102 000	83 000	11 400	7 600	257 800	48 350 377
	農 林 水 産 業	1 600	1 000	200	400	4 000	619 600
	その他の自営業	12 200	10 800	200	1 200	36 800	5 966 919
	被 用 者	37 400	33 000	1 000	3 400	107 200	19 053 944
	そ の 他	6 400	4 800	1 000	600	14 600	3 092 718
	無 職	39 400	29 600	8 800	1 000	81 000	17 255 541
	不 明	5 000	3 800	200	1 000	14 200	2 361 655
E群	総 数	216 800	182 800	24 800	9 200	559 600	107 271 800
	農 林 水 産 業	4 000	4 000	－	－	14 000	2 603 533
	その他の自営業	39 200	30 800	5 600	2 800	112 000	18 401 424
	被 用 者	73 600	68 400	800	4 400	216 400	40 962 960
	そ の 他	10 800	8 000	2 400	400	21 600	3 911 884
	無 職	76 000	60 000	15 200	800	156 800	34 269 388
	不 明	13 200	11 600	800	800	38 800	7 122 610

保険料（税）賦課状況 ー全世帯ー

（再掲） 5割軽減世帯

旧ただし書 方式による 課税標準額	固定資産 税額	短期被保険者証等交付世帯数		保険料（税）賦課経過措置適用世帯数				
		短期被保 険者証	資格証明書	旧国保被保険 者合算軽減	平等割半額	旧国保被保険者 合算軽減かつ 平等割半額	被扶養者で あった者に対 する緩和措置	その他
千円	千円							
193 536 048	16 780 925	74 650	4 700	94 300	26 900	104 450	200	50
10 187 828	2 433 158	1 100	100	9 800	1 900	7 950	-	-
29 738 894	3 408 183	13 650	750	15 550	2 100	11 050	-	-
64 382 885	3 141 597	36 250	2 500	15 250	2 050	9 400	100	50
9 083 698	1 345 048	2 150	350	5 500	2 150	5 400	50	-
67 376 278	5 126 094	15 350	600	42 200	16 300	65 800	50	-
12 766 465	1 326 845	6 150	400	6 000	2 400	4 850	-	-
27 849 724	4 595 114	7 950	950	16 250	6 900	16 600	100	50
3 139 740	907 371	350	-	3 650	650	2 700	-	-
3 882 712	959 204	1 450	200	2 250	450	1 100	-	-
6 355 862	821 870	3 450	350	2 300	300	1 850	-	50
1 817 932	173 707	450	-	700	350	400	50	-
8 997 409	1 242 020	1 550	200	5 700	4 350	9 100	50	-
3 656 069	490 942	700	200	1 650	800	1 450	-	-
78 192 842	9 110 069	27 700	2 000	43 000	12 200	44 600	100	-
4 560 579	1 384 584	600	100	4 100	900	4 300	-	-
12 626 264	1 861 666	6 100	400	9 100	500	6 200	-	-
25 324 707	1 611 724	11 500	700	8 700	800	2 700	100	-
3 288 910	750 447	1 000	200	1 900	800	1 800	-	-
27 575 968	2 907 752	6 200	400	16 800	7 600	26 900	-	-
4 816 413	593 898	2 300	200	2 400	1 600	2 700	-	-
24 702 704	1 637 468	12 600	750	11 250	3 600	14 850	-	-
912 386	135 543	150	-	1 650	150	750	-	-
3 462 738	292 899	2 700	150	1 200	750	750	-	-
8 741 126	302 055	6 900	450	1 650	150	1 650	-	-
1 273 194	342 654	300	150	900	600	600	-	-
10 105 936	538 172	2 400	-	5 700	1 950	10 800	-	-
207 325	26 145	150	-	150	-	300	-	-
19 296 140	784 734	8 800	200	6 600	2 600	10 800	-	-
281 181	5 660	-	-	400	200	200	-	-
2 294 110	193 814	1 400	-	200	-	600	-	-
7 503 780	124 188	4 000	200	1 000	400	1 200	-	-
1 337 796	78 240	400	-	400	400	600	-	-
6 829 164	166 972	2 000	-	4 000	1 600	7 800	-	-
1 050 108	215 860	1 000	-	600	-	400	-	-
43 494 638	653 539	17 600	800	17 200	1 600	17 600	-	-
1 293 942	-	-	-	-	-	-	-	-
7 473 070	100 600	2 000	-	2 800	400	2 400	-	-
16 457 409	281 760	10 400	800	1 600	400	2 000	-	-
1 365 866	-	-	-	1 600	-	2 000	-	-
13 867 801	271 179	3 200	-	10 000	800	11 200	-	-
3 036 550	-	2 000	-	1 200	-	-	-	-

第4表－1－3 群別、世帯主の職業別、

群 別	世帯主の職業別	医療給付費分							保険料(税) 調定額
		保険料(税) 調定額	保険料(税) 軽減額	軽減世帯数	賦課限度額 を超える額	賦課限度額を 超える世帯数	減免等によ る額	減免 世帯数	
計	総 数	千円 54 449 262	千円 36 618 691	982 300	千円 5 070	100	千円 415 752	36 450	千円 15 647 819
	農 林 水 産 業	3 196 823	1 890 850	53 950	－	－	17 753	2 200	945 437
	その他の自営業	9 556 878	6 405 495	154 100	－	－	76 541	3 850	2 711 450
	被 用 者	17 769 984	12 398 409	293 000	－	－	187 595	14 350	5 121 720
	そ の 他	2 599 554	1 636 987	47 600	5 070	100	8 406	950	768 299
	無 職	17 583 298	11 891 094	369 900	－	－	123 367	14 800	5 041 397
	不 明	3 742 724	2 395 855	63 750	－	－	2 090	300	1 059 516
A群	総 数	8 150 453	4 924 707	142 600	－	－	14 390	1 200	2 462 013
	農 林 水 産 業	1 040 772	575 372	17 700	－	－	1 640	100	323 488
	その他の自営業	1 277 219	737 499	19 150	－	－	138	50	373 857
	被 用 者	1 958 741	1 269 429	31 950	－	－	4 627	150	583 053
	そ の 他	406 160	239 435	6 900	－	－	1 235	100	123 731
	無 職	2 473 332	1 524 403	50 500	－	－	4 661	500	741 771
	不 明	994 230	578 569	16 400	－	－	2 090	300	316 113
B群	総 数	21 906 751	13 669 454	383 500	5 070	100	74 365	4 500	6 306 038
	農 林 水 産 業	1 505 505	857 853	25 100	－	－	142	100	423 495
	その他の自営業	3 930 466	2 467 644	62 400	－	－	2 316	100	1 128 998
	被 用 者	6 619 837	4 313 246	106 400	－	－	50 713	2 200	1 922 229
	そ の 他	968 140	553 889	16 600	5 070	100	1 771	100	287 679
	無 職	7 432 671	4 600 670	146 700	－	－	19 423	2 000	2 126 363
	不 明	1 450 131	876 152	26 300	－	－	－	－	417 275
C群	総 数	7 419 105	4 975 821	137 400	－	－	35 135	3 750	2 156 894
	農 林 水 産 業	272 254	188 995	5 550	－	－	－	－	85 520
	その他の自営業	1 227 823	840 725	21 150	－	－	2 141	300	352 500
	被 用 者	2 669 557	1 797 348	43 650	－	－	8 999	1 200	770 840
	そ の 他	387 722	239 493	6 900	－	－	2 592	150	122 447
	無 職	2 716 368	1 795 232	57 300	－	－	21 403	2 100	786 258
	不 明	145 380	114 029	2 850	－	－	－	－	39 330
D群	総 数	5 510 617	3 982 453	102 000	－	－	124 617	15 400	1 487 972
	農 林 水 産 業	90 360	61 450	1 600	－	－	2 957	400	24 705
	その他の自営業	769 064	546 367	12 200	－	－	16 699	1 400	194 359
	被 用 者	2 153 336	1 592 441	37 400	－	－	55 780	6 800	599 676
	そ の 他	350 800	237 710	6 400	－	－	2 809	600	102 115
	無 職	1 791 916	1 312 213	39 400	－	－	46 373	6 200	484 710
	不 明	355 141	232 272	5 000	－	－	－	－	82 407
E群	総 数	11 462 336	9 066 257	216 800	－	－	167 245	11 600	3 234 902
	農 林 水 産 業	287 931	207 180	4 000	－	－	13 014	1 600	88 229
	その他の自営業	2 352 306	1 813 261	39 200	－	－	55 247	2 000	661 736
	被 用 者	4 368 514	3 425 946	73 600	－	－	67 476	4 000	1 245 922
	そ の 他	486 732	366 460	10 800	－	－	－	－	132 328
	無 職	3 169 011	2 658 576	76 000	－	－	31 508	4 000	902 294
	不 明	797 842	594 834	13 200	－	－	－	－	204 391

保険料（税）賦課状況 ー全世帯ー（続き）

（再掲） 5割軽減世帯

後期高齢者支援金分					介護納付金分					
保険料（税） 軽減額	賦課限度額 を超える額	賦課限度額を 超える世帯数	減免等によ る額	減免 世帯数	保険料（税） 調定額	保険料（税） 軽減額	賦課限度額 を超える額	賦課限度額を 超える世帯数	減免等によ る額	減免 世帯数
千円	千円		千円		千円	千円	千円		千円	
10 564 395	4 754	100	116 556	30 950	6 542 641	4 611 235	69	150	51 645	14 200
567 102	-	-	5 341	2 200	425 093	290 881	-	-	3 124	1 850
1 838 486	-	-	22 099	3 300	1 316 687	872 376	-	-	13 219	1 500
3 570 934	-	-	53 311	12 450	2 216 716	1 493 689	69	150	25 986	6 300
487 831	4 754	100	2 569	950	317 696	219 924	-	-	941	650
3 416 500	-	-	32 267	11 750	1 792 495	1 416 853	-	-	8 255	3 800
683 541	-	-	968	300	473 955	317 512	-	-	120	100
1 491 622	-	-	4 477	1 150	992 712	664 394	-	-	1 440	400
177 723	-	-	495	100	131 948	87 699	-	-	211	50
220 797	-	-	62	50	188 498	113 629	-	-	-	-
376 342	-	-	1 139	150	257 976	165 423	-	-	510	100
72 651	-	-	446	100	45 459	31 309	-	-	209	50
459 757	-	-	1 366	450	256 131	193 958	-	-	390	100
184 352	-	-	968	300	112 699	72 376	-	-	120	100
3 996 341	4 754	100	23 016	4 500	2 606 281	1 758 785	-	-	10 988	2 000
251 793	-	-	51	100	188 601	130 024	-	-	-	-
720 569	-	-	809	100	566 069	352 612	-	-	584	100
1 260 099	-	-	15 259	2 200	829 188	533 455	-	-	8 488	1 200
172 444	4 754	100	499	100	95 682	63 138	-	-	-	-
1 332 227	-	-	6 399	2 000	749 969	563 596	-	-	1 916	700
259 209	-	-	-	-	176 772	115 960	-	-	-	-
1 457 903	-	-	7 059	2 700	891 255	625 144	69	150	-	-
58 179	-	-	-	-	35 196	27 008	-	-	-	-
244 214	-	-	360	150	176 303	121 205	-	-	-	-
527 101	-	-	2 175	900	316 931	196 003	69	150	-	-
72 343	-	-	648	150	53 489	33 790	-	-	-	-
524 710	-	-	3 876	1 500	283 306	226 895	-	-	-	-
31 357	-	-	-	-	26 031	20 243	-	-	-	-
1 086 109	-	-	39 485	15 400	637 122	478 145	-	-	9 648	6 600
17 447	-	-	1 078	400	11 009	7 742	-	-	379	200
147 363	-	-	5 172	1 400	90 809	68 880	-	-	1 166	600
441 688	-	-	17 228	6 800	269 195	188 097	-	-	4 335	3 000
70 430	-	-	977	600	46 237	33 142	-	-	732	600
353 247	-	-	15 031	6 200	172 559	151 776	-	-	3 035	2 200
55 935	-	-	-	-	47 312	28 508	-	-	-	-
2 532 420	-	-	42 519	7 200	1 415 271	1 084 767	-	-	29 569	5 200
61 960	-	-	3 717	1 600	58 339	38 408	-	-	2 533	1 600
505 544	-	-	15 696	1 600	295 007	216 050	-	-	11 469	800
965 705	-	-	17 510	2 400	543 426	410 711	-	-	12 652	2 000
99 962	-	-	-	-	76 829	58 545	-	-	-	-
746 559	-	-	5 596	1 600	330 530	280 628	-	-	2 914	800
152 689	-	-	-	-	111 140	80 424	-	-	-	-

第4表－1－4 群別、世帯主の職業別、

群 別	世帯主の職業別	世帯数	所得のある 世帯	所得のない 世帯	所得不詳の 世帯	被保険者数	所得総額
						人	千円
計	総 数	5 659 200	1 568 550	3 955 300	135 350	8 036 950	377 830 179
	農 林 水 産 業	117 950	65 050	51 000	1 900	191 800	15 343 206
	その他の自営業	323 300	174 600	140 250	8 450	542 550	43 099 591
	被 用 者	1 058 950	569 250	465 400	24 300	1 663 450	142 967 619
	そ の 他	194 400	83 850	106 900	3 650	280 000	19 609 239
	無 職	3 419 900	580 150	2 783 350	56 400	4 574 900	134 994 910
	不 明	544 700	95 650	408 400	40 650	784 250	21 815 614
A群	総 数	622 700	195 400	416 650	10 650	905 250	46 718 050
	農 林 水 産 業	40 100	21 400	18 200	500	66 250	4 943 656
	その他の自営業	40 000	21 650	17 750	600	70 700	6 231 250
	被 用 者	85 200	46 450	37 050	1 700	140 650	11 848 918
	そ の 他	28 450	13 850	14 250	350	41 700	3 057 104
	無 職	348 150	71 850	273 200	3 100	467 450	15 838 669
	不 明	80 800	20 200	56 200	4 400	118 500	4 798 452
B群	総 数	1 911 200	567 500	1 296 700	47 000	2 766 700	135 657 483
	農 林 水 産 業	58 200	33 700	23 400	1 100	92 300	7 121 651
	その他の自営業	121 800	68 800	49 300	3 700	209 200	16 923 459
	被 用 者	333 300	190 000	135 200	8 100	536 400	49 337 320
	そ の 他	65 100	29 600	34 800	700	93 400	6 786 755
	無 職	1 166 000	208 900	933 900	23 200	1 585 300	47 645 306
	不 明	166 800	36 500	120 100	10 200	250 100	7 842 991
C群	総 数	831 900	226 650	575 550	29 700	1 210 800	58 171 987
	農 林 水 産 業	12 450	6 750	5 400	300	22 050	2 632 407
	その他の自営業	44 100	24 750	17 400	1 950	77 250	5 849 971
	被 用 者	146 850	81 600	57 750	7 500	243 600	21 360 232
	そ の 他	35 250	12 600	20 850	1 800	50 700	4 098 395
	無 職	561 750	97 200	451 050	13 500	768 750	23 421 285
	不 明	31 500	3 750	23 100	4 650	48 450	809 696
D群	総 数	671 800	179 400	472 400	20 000	962 200	39 148 621
	農 林 水 産 業	3 200	800	2 400	－	4 800	155 727
	その他の自営業	33 800	16 200	17 000	600	53 800	4 144 792
	被 用 者	134 400	78 000	51 400	5 000	218 000	16 241 212
	そ の 他	39 600	11 400	27 400	800	57 000	2 911 493
	無 職	424 800	65 400	349 600	9 800	573 800	13 718 898
	不 明	36 000	7 600	24 600	3 800	54 800	1 976 498
E群	総 数	1 621 600	399 600	1 194 000	28 000	2 192 000	98 134 039
	農 林 水 産 業	4 000	2 400	1 600	－	6 400	489 765
	その他の自営業	83 600	43 200	38 800	1 600	131 600	9 950 118
	被 用 者	359 200	173 200	184 000	2 000	524 800	44 179 936
	そ の 他	26 000	16 400	9 600	－	37 200	2 755 492
	無 職	919 200	136 800	775 600	6 800	1 179 600	34 370 752
	不 明	229 600	27 600	184 400	17 600	312 400	6 387 976

保険料（税）賦課状況 ー全世帯ー

（再掲） 7割軽減世帯

旧ただし書 方式による 課税標準額	固定資産 税額	短期被保険者証等交付世帯数		保険料（税）賦課経過措置適用世帯数				
		短期被保 険者証	資格証明書	旧国保被保険 者合算軽減	平等割半額	旧国保被保険者 合算軽減かつ 平等割半額	被扶養者で あった者に対 する緩和措置	その他
千円	千円							
67 801 580	53 502 903	325 050	50 600	119 000	144 950	324 150	850	250
3 427 168	4 696 284	2 450	450	6 350	8 850	20 750	-	-
9 522 345	6 702 600	20 500	2 100	7 000	5 700	16 850	-	100
28 875 021	6 397 001	114 850	20 000	11 300	4 600	16 300	50	50
3 950 689	3 812 346	8 300	1 900	3 700	7 950	14 150	400	-
19 282 968	27 590 699	144 750	19 450	79 350	103 250	235 850	400	100
2 743 390	4 303 973	34 200	6 700	11 300	14 600	20 250	-	-
8 680 548	12 899 521	25 800	4 550	14 950	36 150	51 600	50	50
990 196	1 516 992	1 050	250	2 500	3 500	6 050	-	-
1 995 249	1 955 433	2 350	150	1 050	1 150	3 100	-	-
2 477 158	1 456 797	7 400	1 600	2 000	1 050	2 550	50	50
536 939	731 350	700	150	1 000	1 350	2 300	-	-
1 777 895	5 802 647	10 650	2 000	7 000	22 800	33 050	-	-
903 111	1 436 303	3 650	400	1 400	6 300	4 550	-	-
24 325 719	29 237 360	113 300	17 600	46 000	59 000	135 400	400	200
1 225 742	2 556 358	900	200	3 100	4 000	11 200	-	-
3 763 247	3 800 088	8 100	700	3 700	2 400	7 500	-	100
11 141 474	3 534 608	36 000	5 700	5 700	2 200	7 400	-	-
1 147 352	1 614 329	3 100	600	1 500	2 100	6 600	-	-
6 244 350	15 457 008	54 600	8 500	26 400	40 200	95 400	400	100
803 554	2 274 969	10 600	1 900	5 600	8 100	7 300	-	-
12 164 954	6 582 747	45 750	5 850	13 050	21 000	47 550	-	-
1 211 230	240 415	300	-	750	750	2 100	-	-
1 022 106	569 224	4 050	450	450	1 350	1 650	-	-
5 100 636	820 617	14 250	2 700	1 200	750	2 550	-	-
1 455 275	656 923	2 100	150	600	900	2 250	-	-
3 179 627	4 045 827	23 100	1 950	9 750	17 250	36 600	-	-
196 080	249 741	1 950	600	300	-	2 400	-	-
5 109 842	3 017 082	45 000	6 600	8 600	14 000	34 400	-	-
-	215 720	200	-	-	200	600	-	-
885 269	104 134	2 800	400	1 000	800	1 400	-	-
1 659 574	373 070	19 200	2 000	400	600	1 400	-	-
638 855	669 364	1 600	1 000	600	3 200	1 400	-	-
1 533 516	1 374 193	18 000	3 000	6 600	9 000	26 800	-	-
392 629	280 600	3 200	200	-	200	2 800	-	-
17 520 518	1 766 193	95 200	16 000	36 400	14 800	55 200	400	-
-	166 800	-	-	-	400	800	-	-
1 856 474	273 720	3 200	400	800	-	3 200	-	-
8 496 179	211 909	38 000	8 000	2 000	-	2 400	-	-
172 269	140 380	800	-	-	400	1 600	400	-
6 547 580	911 024	38 400	4 000	29 600	14 000	44 000	-	-
448 016	62 360	14 800	3 600	4 000	-	3 200	-	-

第4表－1－4 群別、世帯主の職業別、

群 別	世帯主の職業別	医療給付費分							保険料(税) 調定額
		保険料(税) 調定額	保険料(税) 軽減額	軽減世帯数	賦課限度額 を超える額	賦課限度額を 超える世帯数	減免等によ る額	減免 世帯数	
計	総 数	千円 104 324 345	千円 201 378 427	5 659 200	千円 86 214	400	千円 684 672	124 800	千円 28 916 941
	農 林 水 産 業	3 177 253	4 365 715	117 950	－	－	6 702	1 550	929 621
	その他の自営業	7 802 767	12 927 951	323 300	67 495	200	29 748	5 500	2 157 710
	被 用 者	21 245 033	41 011 205	1 058 950	18 719	200	141 739	26 400	5 929 148
	そ の 他	4 123 942	7 067 751	194 400	－	－	22 642	1 050	1 180 703
	無 職	58 135 178	116 069 450	3 419 900	－	－	454 514	84 550	16 060 056
	不 明	9 840 172	19 936 355	544 700	－	－	29 327	5 750	2 659 703
A群	総 数	13 485 759	21 731 209	622 700	57 920	100	19 023	3 000	3 886 259
	農 林 水 産 業	1 127 251	1 458 551	40 100	－	－	1 400	400	339 162
	その他の自営業	1 302 359	1 572 088	40 000	57 920	100	2 103	50	370 413
	被 用 者	1 990 549	3 323 716	85 200	－	－	838	100	570 678
	そ の 他	649 557	967 901	28 450	－	－	711	150	190 683
	無 職	6 736 641	11 650 999	348 150	－	－	6 766	800	1 909 254
	不 明	1 679 402	2 757 954	80 800	－	－	7 206	1 500	506 071
B群	総 数	37 956 207	67 003 819	1 911 200	28 295	300	129 570	25 200	10 357 460
	農 林 水 産 業	1 523 179	2 101 726	58 200	－	－	55	100	411 573
	その他の自営業	3 256 491	4 866 555	121 800	9 576	100	3 359	800	891 697
	被 用 者	7 277 498	12 875 764	333 300	18 719	200	25 710	4 500	2 011 735
	そ の 他	1 417 621	2 205 923	65 100	－	－	588	300	409 686
	無 職	21 383 502	39 263 919	1 166 000	－	－	82 954	16 900	5 823 358
	不 明	3 097 915	5 689 934	166 800	－	－	16 906	2 600	809 410
C群	総 数	15 426 323	30 155 460	831 900	－	－	149 944	22 200	4 355 200
	農 林 水 産 業	347 265	513 973	12 450	－	－	2 545	450	110 879
	その他の自営業	989 361	1 823 916	44 100	－	－	6 460	1 050	277 967
	被 用 者	3 122 964	5 835 999	146 850	－	－	26 528	3 600	898 666
	そ の 他	791 493	1 314 485	35 250	－	－	－	－	245 266
	無 職	9 633 349	19 518 872	561 750	－	－	112 103	16 650	2 670 365
	不 明	541 891	1 148 214	31 500	－	－	2 309	450	152 056
D群	総 数	11 497 854	24 680 094	671 800	－	－	260 680	48 400	3 024 938
	農 林 水 産 業	80 381	118 406	3 200	－	－	2 702	600	26 262
	その他の自営業	631 251	1 285 006	33 800	－	－	13 027	2 400	160 398
	被 用 者	2 425 496	5 272 106	134 400	－	－	69 070	13 400	641 989
	そ の 他	850 449	1 646 785	39 600	－	－	21 344	600	217 408
	無 職	6 825 015	14 878 470	424 800	－	－	153 230	31 000	1 796 202
	不 明	685 262	1 479 320	36 000	－	－	1 307	400	182 680
E群	総 数	25 958 201	57 807 846	1 621 600	－	－	125 454	26 000	7 293 084
	農 林 水 産 業	99 177	173 058	4 000	－	－	－	－	41 745
	その他の自営業	1 623 306	3 380 386	83 600	－	－	4 800	1 200	457 235
	被 用 者	6 428 526	13 703 621	359 200	－	－	19 594	4 800	1 806 080
	そ の 他	414 821	932 658	26 000	－	－	－	－	117 660
	無 職	13 556 670	30 757 190	919 200	－	－	99 461	19 200	3 860 878
	不 明	3 835 702	8 860 932	229 600	－	－	1 600	800	1 009 486

保険料（税）賦課状況 ー全世帯ー（続き）

（再掲） 7割軽減世帯

後期高齢者支援金分					介護納付金分					
保険料（税） 軽減額	賦課限度額 を超える額	賦課限度額を 超える世帯数	減免等によ る額	減免 世帯数	保険料（税） 調定額	保険料（税） 軽減額	賦課限度額 を超える額	賦課限度額を 超える世帯数	減免等によ る額	減免 世帯数
千円	千円		千円		千円	千円	千円		千円	
56 798 634	33 788	1 850	186 628	102 000	12 236 658	24 808 991	35 584	750	61 145	39 800
1 291 454	2 514	200	2 010	1 550	359 439	568 043	1 540	150	-	-
3 685 632	18 936	200	8 167	4 300	1 116 208	2 013 233	18 807	100	3 908	2 300
11 547 175	8 896	750	38 763	22 000	2 608 637	5 212 033	12 339	400	13 287	9 950
2 081 587	398	150	7 123	950	471 540	836 941	-	-	6 002	450
32 710 000	3 044	550	121 178	68 250	6 487 906	13 670 042	2 899	100	34 854	24 850
5 482 786	-	-	9 387	4 950	1 192 929	2 508 699	-	-	3 093	2 250
6 431 438	16 144	200	6 385	2 850	1 612 275	2 846 649	21 779	150	2 279	1 050
448 419	1 139	50	339	400	134 010	203 325	-	-	-	-
466 227	13 137	100	753	50	196 399	257 202	18 807	100	601	50
968 820	-	-	209	100	262 523	466 244	2 972	50	105	50
294 277	-	-	193	150	78 755	134 198	-	-	124	50
3 394 158	1 868	50	1 661	650	724 071	1 395 714	-	-	786	250
859 538	-	-	3 231	1 500	216 516	389 965	-	-	663	650
18 975 832	11 970	400	36 649	25 100	4 496 088	8 582 154	10 880	300	14 432	10 500
598 238	-	-	20	100	172 428	285 511	-	-	-	-
1 402 482	5 799	100	1 047	800	426 886	728 294	-	-	316	300
3 641 336	6 023	200	7 507	4 500	951 117	1 753 120	7 981	200	3 194	2 300
664 500	-	-	166	200	154 753	250 678	-	-	-	-
11 094 778	148	100	22 836	16 900	2 414 514	4 816 249	2 899	100	9 149	6 800
1 574 499	-	-	5 073	2 600	376 389	748 301	-	-	1 773	1 100
8 615 490	3 664	450	40 629	22 050	1 885 105	3 794 635	2 925	300	8 366	4 050
152 888	1 376	150	666	450	44 006	60 420	1 540	150	-	-
522 733	-	-	1 746	1 050	151 960	290 600	-	-	212	150
1 672 836	1 891	150	7 062	3 600	394 869	734 132	1 386	150	846	600
404 387	398	150	-	-	97 119	157 464	-	-	-	-
5 536 997	-	-	30 453	16 500	1 119 078	2 380 735	-	-	6 885	3 000
325 649	-	-	702	450	78 074	171 284	-	-	423	300
6 664 056	-	-	89 249	48 400	1 325 553	2 941 145	-	-	35 586	23 000
33 397	-	-	985	600	5 237	10 018	-	-	-	-
347 131	-	-	4 621	2 400	105 879	224 138	-	-	2 779	1 800
1 421 449	-	-	23 665	13 400	292 239	648 649	-	-	9 142	7 000
452 847	-	-	6 764	600	90 369	176 569	-	-	5 878	400
4 012 200	-	-	52 834	31 000	744 757	1 692 334	-	-	17 552	13 600
397 032	-	-	381	400	87 072	189 437	-	-	235	200
16 111 816	2 011	800	13 716	3 600	2 917 637	6 644 409	-	-	482	1 200
58 512	-	-	-	-	3 758	8 770	-	-	-	-
947 059	-	-	-	-	235 083	512 999	-	-	-	-
3 842 734	982	400	320	400	707 889	1 609 888	-	-	-	-
265 576	-	-	-	-	50 544	118 031	-	-	-	-
8 671 867	1 028	400	13 395	3 200	1 485 486	3 385 009	-	-	482	1 200
2 326 068	-	-	-	-	434 877	1 009 712	-	-	-	-

第4表－2 群別、世帯主の職業別、

群 別	世帯主の職業別	世帯数	所得のある 世帯	所得のない 世帯	所得不詳の 世帯	被保険者数	所得総額
						人	千円
計	総 数	19 602 350	12 886 350	5 223 300	1 492 700	34 015 400	25 846 875 730
	農 林 水 産 業	545 800	452 900	79 550	13 350	1 228 200	1 082 386 061
	その他の自営業	2 476 950	2 137 500	221 900	117 550	5 480 700	5 617 189 989
	被 用 者	6 273 300	5 187 750	795 000	290 550	11 137 900	10 248 005 389
	そ の 他	913 350	696 000	182 000	35 350	1 594 350	1 822 461 644
	無 職	7 313 150	3 689 950	3 414 300	208 900	11 291 650	5 662 648 156
	不 明	2 079 800	722 250	530 550	827 000	3 282 600	1 414 184 491
A群	総 数	2 039 700	1 406 050	551 900	81 750	3 737 700	2 480 722 613
	農 林 水 産 業	178 700	148 950	26 750	3 000	415 500	378 634 774
	その他の自営業	253 900	220 350	25 700	7 850	589 850	486 147 794
	被 用 者	522 100	430 150	74 400	17 550	967 600	745 956 067
	そ の 他	106 800	85 100	19 900	1 800	188 300	146 424 209
	無 職	716 100	375 750	328 500	11 850	1 120 450	485 796 590
	不 明	262 100	145 750	76 650	39 700	456 000	237 763 178
B群	総 数	6 759 500	4 568 600	1 759 500	431 400	12 070 700	8 635 311 913
	農 林 水 産 業	261 200	215 200	38 500	7 500	575 500	449 052 791
	その他の自営業	871 600	753 800	75 200	42 600	1 991 800	1 833 969 964
	被 用 者	2 132 200	1 759 200	271 000	102 000	3 872 700	3 318 118 122
	そ の 他	307 400	235 600	61 500	10 300	548 700	541 157 763
	無 職	2 573 200	1 351 900	1 148 000	73 300	4 053 500	2 046 540 771
	不 明	613 900	252 900	165 300	195 700	1 028 500	446 472 502
C群	総 数	2 892 150	1 866 300	767 100	258 750	5 022 000	3 681 380 792
	農 林 水 産 業	54 300	43 950	9 300	1 050	114 000	131 734 362
	その他の自営業	361 050	305 550	29 400	26 100	802 650	793 171 198
	被 用 者	919 200	744 600	109 800	64 800	1 653 600	1 403 019 262
	そ の 他	145 350	103 500	30 600	11 250	255 750	283 872 338
	無 職	1 240 650	634 500	556 800	49 350	1 931 700	975 832 240
	不 明	171 600	34 200	31 200	106 200	264 300	93 751 392
D群	総 数	2 227 400	1 435 400	615 200	176 800	3 793 400	2 889 584 972
	農 林 水 産 業	17 600	13 600	3 000	1 000	41 600	43 989 147
	その他の自営業	259 200	227 400	22 800	9 000	549 600	567 539 334
	被 用 者	745 400	625 400	87 800	32 200	1 322 400	1 267 918 861
	そ の 他	142 200	100 200	38 000	4 000	240 000	270 339 932
	無 職	879 600	423 000	425 400	31 200	1 356 400	663 793 359
	不 明	183 400	45 800	38 200	99 400	283 400	76 004 339
E群	総 数	5 683 600	3 610 000	1 529 600	544 000	9 391 600	8 159 875 440
	農 林 水 産 業	34 000	31 200	2 000	800	81 600	78 974 986
	その他の自営業	731 200	630 400	68 800	32 000	1 546 800	1 936 361 699
	被 用 者	1 954 400	1 628 400	252 000	74 000	3 321 600	3 512 993 077
	そ の 他	211 600	171 600	32 000	8 000	361 600	580 667 402
	無 職	1 903 600	904 800	955 600	43 200	2 829 600	1 490 685 195
	不 明	848 800	243 600	219 200	386 000	1 250 400	560 193 080

保険料（税）賦課状況 ―一般世帯―

旧ただし書 方式による 課税標準額	固定資産 税額	短期被保険者証等交付世帯数		保険料（税）賦課経過措置適用世帯数				
		短期被保 険者証	資格証明書	旧国保被保険 者合算軽減	平等割半額	旧国保被保険者 合算軽減かつ 平等割半額	被扶養者で あった者に対 する緩和措置	その他
千円	千円							
20 894 026 092	418 515 016	1 298 100	302 300	329 050	1 041 400	588 600	50 250	400
873 769 516	37 915 244	13 250	1 550	28 250	41 450	38 150	800	－
4 679 210 919	108 248 457	171 100	22 850	39 850	91 950	41 250	4 200	100
8 305 204 036	84 564 392	574 550	127 200	44 050	107 450	40 150	20 650	200
1 554 862 223	49 538 923	27 450	5 650	15 450	73 550	28 900	2 950	－
4 340 611 853	106 739 041	246 200	31 450	176 750	658 400	406 950	17 750	100
1 140 367 545	31 508 960	265 550	113 600	24 700	68 600	33 200	3 900	－
1 921 434 963	94 299 230	96 200	19 200	50 400	152 900	92 400	2 600	100
307 102 413	11 562 188	3 500	350	10 300	13 300	11 800	－	－
386 286 571	36 374 219	14 550	1 750	6 400	13 200	5 950	150	－
580 746 601	13 830 490	37 650	6 600	7 700	17 050	6 550	1 000	100
114 897 797	5 293 088	3 950	1 000	2 350	7 500	3 800	250	－
350 918 892	19 735 221	18 850	3 650	18 650	80 300	55 250	800	－
181 482 689	7 504 025	17 700	5 850	5 000	21 550	9 050	400	－
6 862 649 582	209 597 898	442 900	83 200	133 200	431 900	249 700	16 500	300
351 529 103	21 019 103	5 600	1 200	13 900	21 100	20 500	500	－
1 499 049 412	47 604 602	63 900	7 700	19 300	36 100	20 300	700	100
2 651 348 719	44 785 644	200 600	31 500	22 500	51 000	16 900	6 700	100
449 077 189	24 466 041	11 400	1 500	5 200	28 900	13 600	1 000	－
1 559 893 283	57 464 259	88 700	14 000	61 200	261 700	165 300	6 200	100
351 751 877	14 258 250	72 700	27 300	11 100	33 100	13 100	1 400	－
2 970 656 539	60 359 507	198 600	34 500	37 650	177 000	89 100	8 550	－
112 659 029	4 149 293	1 350	－	3 450	4 650	3 450	300	－
659 561 634	15 334 185	30 450	1 800	4 350	16 650	4 800	150	－
1 124 135 278	14 552 525	85 500	14 100	4 650	17 400	5 700	4 350	－
243 310 207	5 829 802	4 500	750	2 700	10 950	3 900	900	－
750 407 611	16 456 920	41 850	3 600	21 900	122 400	68 400	2 550	－
80 582 781	4 036 783	34 950	14 250	600	4 950	2 850	300	－
2 350 272 272	25 885 603	160 800	39 800	23 400	123 600	60 600	6 200	－
37 618 856	483 540	400	－	600	1 600	1 600	－	－
469 385 689	3 639 526	19 000	2 400	2 200	7 200	3 400	－	－
1 038 313 811	6 413 184	75 200	16 200	2 400	11 200	3 800	3 000	－
232 155 823	6 142 126	3 200	2 000	1 600	14 200	2 800	400	－
513 219 051	6 068 243	29 200	5 400	15 400	84 400	44 400	2 600	－
59 579 042	3 138 984	33 800	13 800	1 200	5 000	4 600	200	－
6 789 012 736	28 372 777	399 600	125 600	84 400	156 000	96 800	16 400	－
64 860 116	701 120	2 400	－	－	800	800	－	－
1 664 927 613	5 295 925	43 200	9 200	7 600	18 800	6 800	3 200	－
2 910 659 627	4 982 550	175 600	58 800	6 800	10 800	7 200	5 600	－
515 421 208	7 807 866	4 400	400	3 600	12 000	4 800	400	－
1 166 173 016	7 014 398	67 600	4 800	59 600	109 600	73 600	5 600	－
466 971 156	2 570 918	106 400	52 400	6 800	4 000	3 600	1 600	－

第4表－2 群別、世帯主の職業別、

群 別	世帯主の職業別	医療給付費分							保険料(税) 調定額
		保険料(税) 調定額	保険料(税) 軽減額	軽減世帯数	賦課限度額 を超える額	賦課限度額を 超える世帯数	減免等によ る額	減免 世帯数	
計	総 数	千円 2 139 138 857	千円 253 083 151	8 339 700	千円 260 091 425	529 000	千円 11 027 562	443 800	千円 607 161 596
	農 林 水 産 業	83 184 512	6 942 866	238 300	15 287 750	36 050	127 359	8 100	23 716 993
	その他の自営業	422 594 365	23 044 694	762 850	80 191 394	172 050	1 090 137	43 150	118 944 100
	被 用 者	811 034 496	59 258 064	1 912 400	86 403 974	194 350	7 273 413	179 650	230 427 919
	そ の 他	125 253 107	9 382 584	328 150	32 603 196	51 050	373 153	15 850	36 176 026
	無 職	535 727 326	131 442 032	4 401 800	26 993 585	46 050	1 946 209	181 350	152 781 096
	不 明	161 345 050	23 012 911	696 200	18 611 527	29 450	217 291	15 700	45 115 462
A群	総 数	220 480 936	28 478 224	978 500	14 051 514	46 550	206 687	10 400	64 853 304
	農 林 水 産 業	28 892 051	2 245 036	79 050	3 868 852	14 200	22 737	800	8 378 196
	その他の自営業	40 613 474	2 682 833	90 550	3 262 787	11 850	15 314	600	11 844 219
	被 用 者	63 963 478	5 140 922	171 500	3 371 072	11 450	65 240	2 200	18 634 122
	そ の 他	12 161 469	1 310 655	48 250	1 189 159	2 200	28 147	800	3 629 905
	無 職	50 456 335	13 558 347	468 900	934 235	3 100	46 406	2 900	14 867 891
	不 明	24 394 129	3 540 431	120 250	1 425 409	3 750	28 844	3 100	7 498 971
B群	総 数	743 653 992	85 958 035	2 898 400	62 065 921	159 000	1 868 995	82 600	211 236 913
	農 林 水 産 業	37 765 015	3 305 593	117 700	5 178 166	14 800	54 374	2 100	10 631 079
	その他の自営業	146 337 569	8 656 364	285 600	18 792 308	50 800	259 800	7 500	41 171 726
	被 用 者	273 375 030	19 092 599	623 400	18 631 401	57 500	962 640	31 400	77 966 290
	そ の 他	40 379 735	2 973 535	112 900	7 875 090	13 300	40 669	2 200	11 803 046
	無 職	196 995 677	45 088 844	1 533 600	8 420 563	15 400	480 841	34 900	55 783 431
	不 明	48 800 965	6 841 100	225 200	3 168 393	7 200	70 671	4 500	13 881 341
C群	総 数	317 082 833	37 248 967	1 208 400	37 634 058	73 650	1 273 904	59 400	91 950 638
	農 林 水 産 業	7 661 603	747 342	22 950	3 290 565	2 850	15 273	1 200	2 178 170
	その他の自営業	62 146 955	3 260 514	108 300	11 497 330	24 000	176 311	5 850	17 820 401
	被 用 者	119 842 770	8 458 987	267 300	10 678 010	27 000	678 138	21 450	34 818 888
	そ の 他	19 767 345	1 686 588	56 400	5 825 288	9 150	53 818	1 650	5 956 282
	無 職	95 381 679	21 823 062	716 100	5 143 274	8 550	334 127	28 350	27 755 883
	不 明	12 282 480	1 272 475	37 350	1 199 591	2 100	16 237	900	3 421 015
D群	総 数	237 846 285	30 556 493	968 400	35 122 149	60 600	1 748 303	128 600	65 713 648
	農 林 水 産 業	2 943 044	222 048	7 400	1 093 535	1 800	16 432	2 000	846 551
	その他の自営業	42 839 831	2 243 611	78 800	8 200 127	15 800	231 226	12 000	11 703 953
	被 用 者	96 666 607	7 635 926	241 000	14 968 842	25 600	700 960	46 600	27 027 732
	そ の 他	18 683 982	1 965 261	57 800	6 343 893	8 000	131 016	4 400	5 456 406
	無 職	62 926 297	16 703 598	534 000	3 666 425	6 600	634 857	62 400	17 099 085
	不 明	13 786 524	1 786 050	49 400	849 327	2 800	33 812	1 200	3 579 922
E群	総 数	620 074 813	70 841 431	2 286 000	111 217 784	189 200	5 929 673	162 800	173 407 093
	農 林 水 産 業	5 922 800	422 847	11 200	1 856 632	2 400	18 544	2 000	1 682 998
	その他の自営業	130 656 536	6 201 372	199 600	38 438 842	69 600	407 487	17 200	36 403 801
	被 用 者	257 186 611	18 929 630	609 200	38 754 649	72 800	4 866 434	78 000	71 980 888
	そ の 他	34 260 576	1 446 546	52 800	11 369 766	18 400	119 504	6 800	9 330 388
	無 職	129 967 338	34 268 181	1 149 200	8 829 088	12 400	449 978	52 800	37 274 806
	不 明	62 080 952	9 572 856	264 000	11 968 807	13 600	67 727	6 000	16 734 213

保険料（税）賦課状況 ―一般世帯―（続き）

後期高齢者支援金分					介護納付金分					
保険料(税) 軽減額	賦課限度額 を超える額	賦課限度額を 超える世帯数	減免等によ る額	減免 世帯数	保険料(税) 調定額	保険料(税) 軽減額	賦課限度額 を超える額	賦課限度額を 超える世帯数	減免等によ る額	減免 世帯数
千円	千円		千円		千円	千円	千円		千円	
71 669 826	82 239 795	674 300	3 063 619	409 850	233 235 683	29 189 211	36 944 984	399 450	1 036 958	143 300
2 061 666	5 436 199	47 400	40 947	8 100	11 588 363	879 168	1 757 189	27 650	17 066	3 500
6 574 508	24 561 699	213 100	309 754	40 000	61 648 534	3 361 062	11 843 173	136 400	162 630	18 950
16 762 532	28 226 825	255 850	2 014 392	170 050	98 406 282	7 112 572	14 978 705	169 300	719 798	66 650
2 774 855	9 798 201	63 300	108 350	15 750	10 420 154	1 017 139	3 692 800	26 100	27 737	6 300
37 135 982	8 632 733	60 400	529 405	161 050	32 467 028	14 025 536	3 159 432	22 200	103 418	43 300
6 360 283	5 584 138	34 250	60 773	14 900	18 705 323	2 793 734	1 513 685	17 800	6 310	4 600
8 462 912	5 756 551	67 450	64 853	9 950	26 036 849	3 467 085	2 195 529	36 150	20 140	3 000
691 645	1 548 841	18 150	7 129	800	4 193 873	301 414	470 066	9 800	4 004	250
794 105	1 380 203	18 550	6 357	550	6 476 136	415 464	670 601	11 250	1 347	150
1 504 939	1 301 607	16 000	18 666	2 050	7 807 691	669 020	462 994	8 750	7 468	700
396 769	434 871	3 500	8 467	800	1 168 655	160 679	168 031	1 050	3 943	300
3 968 846	420 976	5 050	13 629	2 650	3 505 313	1 459 466	176 676	2 200	2 226	600
1 106 609	670 051	6 200	10 606	3 100	2 885 182	461 043	247 161	3 100	1 153	1 000
24 476 119	20 144 593	211 100	535 785	82 400	80 492 182	10 161 339	9 139 813	120 700	171 405	27 100
951 462	1 839 683	19 100	17 794	2 100	5 145 992	418 491	785 888	11 600	6 540	600
2 492 102	5 813 584	65 400	78 910	7 400	21 431 786	1 243 084	2 677 238	39 900	30 897	3 500
5 432 796	6 471 663	79 300	276 059	31 400	32 800 489	2 377 966	3 232 918	48 400	100 294	11 700
905 638	2 206 274	17 000	10 278	2 100	3 439 649	294 242	774 497	7 200	620	200
12 779 639	2 898 184	20 900	133 454	34 900	11 977 759	4 967 003	1 359 724	8 700	31 281	10 000
1 914 483	915 206	9 400	19 291	4 500	5 696 509	860 553	309 548	4 900	1 773	1 100
10 668 417	12 492 863	100 950	315 657	54 300	33 006 414	4 345 887	4 629 602	54 600	110 184	13 200
222 984	1 235 244	4 350	5 291	1 200	1 022 562	85 996	162 578	2 850	2 214	450
936 361	3 501 188	30 750	37 190	4 650	8 945 303	485 418	1 670 014	18 450	22 941	2 700
2 435 413	3 828 719	39 150	173 086	19 200	14 017 759	977 257	1 644 508	23 550	64 218	5 250
515 087	1 864 808	11 400	16 275	1 650	1 854 873	191 970	695 693	4 050	9 029	600
6 200 782	1 704 211	13 050	80 486	26 700	5 597 607	2 422 167	383 101	3 900	11 360	3 900
357 791	358 693	2 250	3 329	900	1 568 310	183 078	73 709	1 800	423	300
8 274 888	10 099 375	74 800	537 718	128 400	25 179 399	3 439 871	5 256 609	44 000	139 784	42 400
62 197	325 087	2 600	5 568	2 000	332 329	21 530	133 860	1 000	379	200
608 123	2 253 417	18 800	71 366	11 800	6 394 453	343 011	1 539 213	10 800	37 324	5 000
2 076 193	4 759 968	35 000	219 168	46 600	11 996 280	905 141	2 376 975	23 800	62 851	17 800
549 742	1 719 506	9 800	36 023	4 400	1 246 676	195 319	386 210	3 000	9 639	2 000
4 507 392	835 655	6 200	196 122	62 400	3 664 715	1 756 303	699 321	3 800	29 356	17 200
471 240	205 743	2 400	9 470	1 200	1 544 946	218 567	121 029	1 600	235	200
19 787 490	33 746 413	220 000	1 609 606	134 800	68 520 839	7 775 029	15 723 431	144 000	595 445	57 600
133 379	487 344	3 200	5 166	2 000	893 608	51 738	204 797	2 400	3 928	2 000
1 743 816	11 613 308	79 600	115 931	15 600	18 400 857	874 084	5 286 107	56 000	70 121	7 600
5 313 192	11 864 868	86 400	1 327 412	70 800	31 784 063	2 183 188	7 261 310	64 800	484 968	31 200
407 619	3 572 742	21 600	37 307	6 800	2 710 301	174 928	1 668 368	10 800	4 507	3 200
9 679 323	2 773 707	15 200	105 714	34 400	7 721 634	3 420 597	540 611	3 600	29 195	11 600
2 510 161	3 434 444	14 000	18 077	5 200	7 010 376	1 070 494	762 238	6 400	2 726	2 000

第4表－3 群別、世帯主の職業別、

群 別	世帯主の職業別	世帯数	所得のある 世帯	所得のない 世帯	所得不詳の 世帯	被保険者数	所得総額
						人	千円
計	総 数	1 352 200	1 137 900	172 850	41 450	1 958 300	1 727 479 898
	農 林 水 産 業	38 700	32 500	5 500	700	54 750	37 569 500
	その他の自営業	114 250	98 550	10 550	5 150	172 800	213 802 668
	被 用 者	428 500	388 400	26 900	13 200	625 600	654 130 942
	そ の 他	88 850	74 650	9 300	4 900	133 950	174 706 497
	無 職	605 900	484 400	108 800	12 700	856 300	558 391 440
	不 明	76 000	59 400	11 800	4 800	114 900	88 878 853
A群	総 数	177 500	149 000	25 950	2 550	256 400	194 577 793
	農 林 水 産 業	11 300	9 250	1 850	200	16 600	10 335 213
	その他の自営業	13 700	11 850	1 550	300	20 450	19 567 554
	被 用 者	51 900	46 700	4 350	850	77 200	70 814 510
	そ の 他	13 800	12 450	1 150	200	21 000	16 242 650
	無 職	69 550	54 350	14 450	750	96 450	57 735 735
	不 明	17 250	14 400	2 600	250	24 700	19 882 131
B群	総 数	549 000	460 100	71 200	17 700	795 100	647 727 874
	農 林 水 産 業	23 200	19 800	3 200	200	32 100	22 860 059
	その他の自営業	42 800	36 700	4 800	1 300	62 700	72 849 454
	被 用 者	182 700	163 800	12 300	6 600	270 200	267 935 169
	そ の 他	28 900	24 400	3 400	1 100	41 800	37 203 026
	無 職	240 600	189 600	43 800	7 200	342 400	211 985 664
	不 明	30 800	25 800	3 700	1 300	45 900	34 894 503
C群	総 数	213 900	177 000	27 900	9 000	309 600	253 397 810
	農 林 水 産 業	3 000	2 250	450	300	4 050	1 828 848
	その他の自営業	18 750	15 000	2 400	1 350	27 450	32 672 137
	被 用 者	71 100	65 100	3 450	2 550	103 800	103 763 162
	そ の 他	10 950	8 400	1 350	1 200	16 350	14 468 483
	無 職	104 550	82 650	19 350	2 550	149 850	93 883 560
	不 明	5 550	3 600	900	1 050	8 100	6 781 620
D群	総 数	133 400	113 800	15 800	3 800	194 400	169 927 160
	農 林 水 産 業	1 200	1 200	－	－	2 000	2 545 380
	その他の自営業	8 600	7 800	600	200	13 800	15 345 543
	被 用 者	40 400	37 200	2 400	800	55 600	66 873 334
	そ の 他	16 000	13 000	1 800	1 200	25 600	19 852 027
	無 職	62 800	51 800	10 000	1 000	89 200	61 381 330
	不 明	4 400	2 800	1 000	600	8 200	3 929 545
E群	総 数	278 400	238 000	32 000	8 400	402 800	461 849 262
	農 林 水 産 業	－	－	－	－	－	－
	その他の自営業	30 400	27 200	1 200	2 000	48 400	73 367 980
	被 用 者	82 400	75 600	4 400	2 400	118 800	144 744 766
	そ の 他	19 200	16 400	1 600	1 200	29 200	86 940 312
	無 職	128 400	106 000	21 200	1 200	178 400	133 405 151
	不 明	18 000	12 800	3 600	1 600	28 000	23 391 053

保険料（税）賦課状況 ー退職世帯ー

旧ただし書 方式による 課税標準額	固定資産 税額	短期被保険者証等交付世帯数		保険料（税）賦課経過措置適用世帯数				
		短期被保 険者証	資格証明書	旧国保被保険 者合算軽減	平等割半額	旧国保被保険者 合算軽減かつ 平等割半額	被扶養者で あった者に対 する緩和措置	その他
千円	千円							
1 337 701 283	30 858 443	40 950	4 050	22 950	19 900	14 900	100	-
26 538 177	1 816 578	300	-	2 500	750	800	-	-
177 556 407	4 015 701	4 750	50	3 000	2 400	450	-	-
517 802 306	8 878 341	17 000	2 100	4 450	3 700	1 750	-	-
149 820 474	2 873 358	1 850	600	1 200	1 650	250	-	-
398 068 870	11 237 702	15 100	1 200	11 000	10 150	10 600	100	-
67 915 048	2 036 762	1 950	100	800	1 250	1 050	-	-
143 130 844	6 632 700	3 650	350	5 100	3 750	2 800	-	-
7 215 933	514 088	-	-	950	200	150	-	-
15 360 182	924 703	350	50	350	500	200	-	-
54 143 603	1 818 895	1 700	200	1 100	600	200	-	-
11 976 332	611 797	350	-	300	200	150	-	-
39 648 939	2 109 928	1 000	100	2 100	1 600	1 900	-	-
14 785 855	653 290	250	-	300	650	200	-	-
489 444 837	18 242 737	15 600	1 400	10 600	10 500	7 500	100	-
15 987 394	1 246 752	300	-	1 100	400	500	-	-
59 545 161	2 260 835	2 000	-	1 100	1 300	100	-	-
209 537 957	5 515 746	5 600	700	1 900	2 200	700	-	-
29 359 333	1 785 778	700	400	600	700	100	-	-
149 115 828	6 279 506	5 700	200	5 400	5 300	5 400	100	-
25 899 166	1 154 120	1 300	100	500	600	700	-	-
193 931 274	3 799 159	7 500	900	2 850	3 450	2 400	-	-
1 205 310	55 738	-	-	450	150	150	-	-
27 148 707	597 893	1 200	-	150	600	150	-	-
81 629 887	1 004 030	3 300	600	450	300	450	-	-
11 693 273	408 064	600	-	300	150	-	-	-
66 635 259	1 667 842	2 400	300	1 500	2 250	1 500	-	-
5 618 837	65 592	-	-	-	-	150	-	-
130 870 260	888 413	3 400	1 400	1 600	1 400	600	-	-
2 129 540	-	-	-	-	-	-	-	-
12 406 667	50 070	-	-	200	-	-	-	-
54 089 990	232 270	2 000	600	200	200	-	-	-
15 133 402	67 720	200	200	-	200	-	-	-
44 333 255	384 953	1 200	600	1 200	1 000	600	-	-
2 777 406	153 400	-	-	-	-	-	-	-
380 324 068	1 295 434	10 800	-	2 800	800	1 600	-	-
-	-	-	-	-	-	-	-	-
63 095 692	182 200	1 200	-	1 200	-	-	-	-
118 400 869	307 401	4 400	-	800	400	400	-	-
81 658 134	-	-	-	-	400	-	-	-
98 335 590	795 472	4 800	-	800	-	1 200	-	-
18 833 784	10 360	400	-	-	-	-	-	-

第4表－3 群別、世帯主の職業別、

群 別	世帯主の職業別	医療給付費分							保険料(税) 調定額
		保険料(税) 調定額	保険料(税) 軽減額	軽減世帯数	賦課限度額 を超える額	賦課限度額を 超える世帯数	減免等によ る額	減免 世帯数	
計	総 数	千円 138 369 230	千円 10 496 979	476 800	千円 12 240 774	30 000	千円 540 594	19 750	千円 39 859 972
	農 林 水 産 業	3 424 491	316 154	17 400	89 595	400	－	－	1 031 541
	その他の自営業	16 101 704	492 520	25 300	1 908 864	9 350	5 644	300	4 540 832
	被 用 者	52 103 471	2 263 821	102 950	2 445 253	11 400	328 519	9 650	15 039 974
	そ の 他	10 404 485	582 888	28 250	6 354 394	3 200	31 643	600	3 061 843
	無 職	48 736 419	6 191 648	274 700	1 307 746	4 000	174 277	9 050	14 016 692
	不 明	7 598 660	649 949	28 200	134 923	1 650	512	150	2 169 090
A群	総 数	16 773 394	1 413 680	70 500	290 976	2 050	2 454	300	5 037 374
	農 林 水 産 業	965 208	102 279	5 600	－	－	－	－	299 591
	その他の自営業	1 563 677	102 412	5 200	158 544	750	－	－	443 847
	被 用 者	5 843 976	287 759	14 100	40 901	650	1 942	150	1 770 807
	そ の 他	1 430 526	92 691	4 750	5 835	150	－	－	441 802
	無 職	5 251 070	698 621	34 250	46 391	200	－	－	1 560 634
	不 明	1 718 936	129 918	6 600	39 306	300	512	150	520 694
B群	総 数	55 338 105	4 070 573	190 000	2 628 304	10 100	107 370	3 200	15 850 637
	農 林 水 産 業	2 062 327	180 416	10 100	89 595	400	－	－	604 888
	その他の自営業	5 588 810	198 254	10 000	377 364	2 500	4 386	100	1 574 354
	被 用 者	22 033 113	932 255	43 100	725 256	4 700	44 661	1 500	6 312 197
	そ の 他	3 147 928	201 594	9 900	1 330 749	1 000	－	－	912 715
	無 職	19 582 972	2 336 837	106 100	99 835	1 300	58 323	1 600	5 606 241
	不 明	2 922 954	221 217	10 800	5 505	200	－	－	840 243
C群	総 数	21 746 663	1 700 533	74 700	862 953	4 650	61 215	2 250	6 414 704
	農 林 水 産 業	183 874	30 943	1 500	－	－	－	－	57 345
	その他の自営業	2 684 087	85 521	4 500	269 498	2 100	－	－	775 239
	被 用 者	8 639 876	367 458	16 350	113 496	1 650	11 538	600	2 541 242
	そ の 他	1 240 629	74 440	4 200	225 639	450	－	－	382 215
	無 職	8 522 886	1 085 704	46 350	200 918	300	49 677	1 650	2 507 387
	不 明	475 312	56 467	1 800	53 402	150	－	－	151 276
D群	総 数	13 826 284	1 038 573	44 400	1 059 558	2 000	91 154	6 800	3 953 152
	農 林 水 産 業	213 081	2 515	200	－	－	－	－	69 718
	その他の自営業	1 195 268	58 329	2 400	35 472	400	1 258	200	339 553
	被 用 者	4 822 640	195 401	9 800	653 794	800	66 160	3 000	1 420 255
	そ の 他	1 926 206	131 437	5 400	118 655	400	922	200	598 199
	無 職	5 125 712	595 965	25 200	248 706	200	22 814	3 400	1 386 335
	不 明	543 377	54 926	1 400	2 931	200	－	－	139 092
E群	総 数	30 684 784	2 273 619	97 200	7 398 982	11 200	278 402	7 200	8 604 105
	農 林 水 産 業	－	－	－	－	－	－	－	－
	その他の自営業	5 069 862	48 003	3 200	1 067 986	3 600	－	－	1 407 838
	被 用 者	10 763 866	480 948	19 600	911 806	3 600	204 217	4 400	2 995 474
	そ の 他	2 659 196	82 726	4 000	4 673 516	1 200	30 721	400	726 914
	無 職	10 253 779	1 474 521	62 800	711 897	2 000	43 464	2 400	2 956 094
	不 明	1 938 081	187 420	7 600	33 778	800	－	－	517 785

保険料（税）賦課状況 ー退職世帯ー（続き）

後期高齢者支援金分					介護納付金分					
保険料（税） 軽減額	賦課限度額 を超える額	賦課限度額を 超える世帯数	減免等によ る額	減免 世帯数	保険料（税） 調定額	保険料（税） 軽減額	賦課限度額 を超える額	賦課限度額を 超える世帯数	減免等によ る額	減免 世帯数
千円	千円		千円		千円	千円	千円		千円	
2 988 675	3 856 710	39 250	167 146	18 350	37 795 696	3 324 988	3 504 207	40 700	177 248	18 400
96 110	32 445	1 350	－	－	986 416	116 116	36 508	800	－	－
148 392	611 966	11 150	1 993	300	4 184 720	164 879	581 870	11 900	1 494	300
646 752	787 588	14 700	110 767	9 500	14 092 151	707 066	834 046	16 300	117 971	9 150
171 477	1 930 372	3 900	10 327	600	2 839 401	181 665	1 599 567	4 300	11 543	650
1 742 210	426 752	6 100	43 797	7 800	13 637 506	1 961 104	402 608	5 600	46 136	8 150
183 735	67 588	2 050	261	150	2 055 502	194 159	49 609	1 800	105	150
431 241	143 511	3 550	908	300	4 595 950	472 975	98 893	2 950	1 156	350
32 634	939	200	－	－	281 206	36 735	203	50	－	－
32 814	56 248	950	－	－	408 839	35 125	36 982	900	－	－
87 210	30 239	1 200	647	150	1 592 326	89 714	24 069	950	646	100
29 484	3 416	150	－	－	395 963	31 260	6 235	200	315	50
206 815	25 637	450	－	－	1 469 169	236 464	23 296	450	90	50
42 284	27 034	600	261	150	448 447	43 676	8 109	400	105	150
1 147 175	893 763	15 300	31 042	3 200	14 910 530	1 316 416	800 331	13 000	27 388	3 100
53 860	26 932	800	－	－	577 292	66 342	33 496	400	－	－
61 025	119 904	4 200	1 535	100	1 480 881	70 223	152 964	3 500	1 115	100
264 831	231 615	6 200	13 246	1 500	5 879 396	292 806	228 742	5 800	11 003	1 400
60 326	450 832	1 300	－	－	823 927	61 956	344 750	900	－	－
647 446	63 526	2 500	16 261	1 600	5 356 232	755 790	36 418	1 900	15 270	1 600
59 688	955	300	－	－	792 803	69 299	3 961	500	－	－
492 246	336 409	6 000	11 135	1 650	6 062 595	526 598	323 868	6 750	12 908	1 350
8 700	124	150	－	－	63 479	12 280	362	150	－	－
24 650	101 657	2 400	－	－	698 034	27 996	117 789	2 100	－	－
107 040	52 434	2 100	1 066	450	2 376 618	113 389	83 009	2 550	1 025	450
23 705	66 152	450	－	－	342 595	22 907	56 872	600	－	－
311 086	87 644	750	10 069	1 200	2 432 052	334 003	36 731	1 050	11 883	900
17 066	28 399	150	－	－	149 816	16 023	29 105	300	－	－
279 985	306 270	2 800	26 478	6 800	3 942 723	318 303	363 891	4 000	27 949	6 400
917	4 451	200	－	－	64 439	758	2 447	200	－	－
16 643	－	－	458	200	328 159	19 431	11 115	200	379	200
49 907	229 465	1 200	18 005	3 000	1 376 484	61 539	219 249	1 800	19 590	2 800
35 954	35 900	800	289	200	553 603	40 990	35 727	1 000	261	200
161 699	32 848	400	7 726	3 400	1 482 217	183 475	90 407	600	7 718	3 200
14 864	3 607	200	－	－	137 822	12 110	4 946	200	－	－
638 028	2 176 757	11 600	97 582	6 400	8 283 898	690 696	1 917 224	14 000	107 849	7 200
－	－	－	－	－	－	－	－	－	－	－
13 260	334 158	3 600	－	－	1 268 806	12 103	263 020	5 200	－	－
137 764	243 835	4 000	77 803	4 400	2 867 328	149 618	278 978	5 200	85 707	4 400
22 009	1 374 072	1 200	10 038	400	723 314	24 551	1 155 984	1 600	10 966	400
415 164	217 098	2 000	9 741	1 600	2 897 836	451 373	215 756	1 600	11 176	2 400
49 832	7 594	800	－	－	526 615	53 051	3 487	400	－	－

第4表－4－1 群別、世帯主の職業別、

群 別	世帯主の職業別	世帯数	所得のある 世帯	所得のない 世帯	所得不詳の 世帯	被保険者数	所得総額
						人	千円
計	総 数	17 028 350	12 006 200	3 670 600	1 351 550	31 635 050	25 030 143 154
	農 林 水 産 業	473 350	428 300	34 200	10 850	1 144 300	1 056 579 864
	その他の自営業	2 341 200	2 093 300	133 550	114 350	5 359 300	5 611 079 609
	被 用 者	5 341 500	4 654 650	459 850	227 000	10 300 200	9 621 674 024
	そ の 他	788 400	665 300	91 050	32 050	1 476 300	1 830 199 085
	無 職	6 166 100	3 495 300	2 508 500	162 300	10 227 750	5 544 132 469
	不 明	1 917 800	669 350	443 450	805 000	3 127 200	1 366 478 103
A群	総 数	1 723 500	1 294 000	359 850	69 650	3 419 500	2 391 135 924
	農 林 水 産 業	157 350	142 150	12 700	2 500	391 400	369 373 795
	その他の自営業	237 750	213 700	16 550	7 500	571 600	484 587 690
	被 用 者	429 850	380 750	35 800	13 300	884 550	705 515 829
	そ の 他	97 450	83 200	12 600	1 650	183 100	149 007 000
	無 職	576 700	342 150	227 050	7 500	973 150	453 374 157
	不 明	224 400	132 050	55 150	37 200	415 700	229 277 452
B群	総 数	5 798 400	4 235 000	1 183 600	379 800	11 172 300	8 340 506 930
	農 林 水 産 業	224 600	204 300	14 600	5 700	534 400	440 480 067
	その他の自営業	824 200	737 300	45 200	41 700	1 938 000	1 829 536 976
	被 用 者	1 775 000	1 562 700	133 700	78 600	3 559 100	3 135 759 303
	そ の 他	259 300	222 700	27 800	8 800	500 700	517 165 381
	無 職	2 157 100	1 270 000	830 000	57 100	3 664 000	1 985 466 304
	不 明	558 200	238 000	132 300	187 900	976 100	432 098 898
C群	総 数	2 492 850	1 728 000	531 750	233 100	4 664 850	3 554 228 832
	農 林 水 産 業	45 000	40 050	3 900	1 050	102 900	125 267 981
	その他の自営業	339 450	297 300	16 800	25 350	783 300	791 076 023
	被 用 者	766 050	658 200	55 350	52 500	1 516 950	1 307 402 387
	そ の 他	122 850	94 200	19 050	9 600	229 500	270 626 466
	無 職	1 056 300	606 750	409 650	39 900	1 774 800	966 182 369
	不 明	163 200	31 500	27 000	104 700	257 400	93 673 606
D群	総 数	1 950 800	1 348 000	441 400	161 400	3 542 800	2 815 281 433
	農 林 水 産 業	14 400	11 800	1 800	800	36 000	44 131 627
	その他の自営業	251 400	227 000	15 400	9 000	546 800	574 961 616
	被 用 者	636 200	561 000	50 200	25 000	1 214 800	1 192 990 832
	そ の 他	127 200	98 800	24 000	4 400	231 400	270 239 453
	無 職	751 200	405 600	319 400	26 200	1 242 200	658 287 365
	不 明	170 400	43 800	30 600	96 000	271 600	74 670 539
E群	総 数	5 062 800	3 401 200	1 154 000	507 600	8 835 600	7 928 990 036
	農 林 水 産 業	32 000	30 000	1 200	800	79 600	77 326 394
	その他の自営業	688 400	618 000	39 600	30 800	1 519 600	1 930 917 302
	被 用 者	1 734 400	1 492 000	184 800	57 600	3 124 800	3 280 005 673
	そ の 他	181 600	166 400	7 600	7 600	331 600	623 160 784
	無 職	1 624 800	870 800	722 400	31 600	2 573 600	1 480 822 275
	不 明	801 600	224 000	198 400	379 200	1 206 400	536 757 608

保険料（税）賦課状況 ー全世帯ー <擬制世帯を除く>

旧ただし書 方式による 課税標準額	固定資産 税額	短期被保険者証等交付世帯数		保険料（税）賦課経過措置適用世帯数				
		短期被保 険者証	資格証明書	旧国保被保険 者合算軽減	平等割半額	旧国保被保険者 合算軽減かつ 平等割半額	被扶養者で あった者に対 する緩和措置	その他
千円	千円							
20 266 565 430	423 506 493	1 230 350	288 950	188 950	179 500	149 250	2 900	350
852 553 899	38 847 046	12 800	1 500	22 950	11 850	11 550	-	-
4 676 923 814	109 670 024	169 550	22 550	32 650	31 850	17 450	550	100
7 824 114 703	84 549 344	534 050	117 600	40 250	38 850	26 900	1 350	150
1 568 065 737	49 780 309	25 300	5 450	6 700	11 100	6 450	600	-
4 241 267 651	108 951 583	230 150	29 400	72 400	68 100	77 100	400	100
1 103 639 624	31 708 187	258 500	112 450	14 000	17 750	9 800	-	-
1 855 490 930	96 578 209	88 400	17 800	36 600	34 200	27 200	250	50
299 167 242	11 834 948	3 200	300	8 700	4 550	3 550	-	-
385 974 866	36 914 238	14 450	1 650	5 500	6 500	2 650	50	-
552 376 455	14 433 178	34 300	6 200	7 250	6 800	4 450	100	50
116 971 921	5 751 521	3 750	800	1 800	1 700	1 300	100	-
325 289 781	19 886 911	15 900	3 200	10 100	9 550	11 700	-	-
175 710 666	7 757 413	16 800	5 650	3 250	5 100	3 550	-	-
6 636 204 025	212 706 170	415 200	78 800	88 700	82 300	66 700	1 700	300
344 253 129	21 710 785	5 800	1 200	11 000	5 500	6 500	-	-
1 496 691 911	48 164 297	62 900	7 700	16 300	13 800	9 400	100	100
2 520 046 879	45 157 445	183 400	28 200	20 500	19 400	11 600	1 100	100
427 843 977	24 400 699	10 700	1 800	2 800	4 500	3 200	100	-
1 507 572 659	59 044 263	82 400	12 600	30 300	31 300	32 000	400	100
339 795 471	14 228 681	70 000	27 300	7 800	7 800	4 000	-	-
2 873 908 306	60 404 236	187 350	33 150	22 050	25 800	18 150	150	-
107 334 103	4 147 413	1 200	-	2 850	1 200	900	-	-
659 175 492	15 439 357	30 000	1 800	4 050	5 550	1 200	-	-
1 052 402 890	13 836 158	78 750	13 200	3 900	5 250	3 450	150	-
232 489 038	5 697 866	4 650	450	900	900	750	-	-
741 566 575	17 285 925	38 250	3 600	10 200	11 250	10 800	-	-
80 940 209	3 997 517	34 500	14 100	150	1 650	1 050	-	-
2 294 277 894	24 958 738	153 800	38 000	11 200	17 200	14 000	-	-
38 277 144	452 780	200	-	400	200	200	-	-
475 983 225	3 680 368	18 200	2 200	2 000	2 800	1 800	-	-
981 662 372	6 157 534	71 600	14 800	1 800	5 000	2 600	-	-
231 741 445	6 152 517	3 000	2 000	400	1 200	800	-	-
508 139 149	5 364 911	27 600	5 600	5 800	7 200	8 200	-	-
58 474 558	3 150 627	33 200	13 400	800	800	400	-	-
6 606 684 274	28 859 141	385 600	121 200	30 400	20 000	23 200	800	-
63 522 282	701 120	2 400	-	-	400	400	-	-
1 659 098 321	5 471 765	44 000	9 200	4 800	3 200	2 400	400	-
2 717 626 108	4 965 029	166 000	55 200	6 800	2 400	4 800	-	-
559 019 356	7 777 706	3 200	400	800	2 800	400	400	-
1 158 699 487	7 369 573	66 000	4 400	16 000	8 800	14 400	-	-
448 718 720	2 573 948	104 000	52 000	2 000	2 400	800	-	-

第4表－4－1 群別、世帯主の職業別、

群 別	世帯主の職業別	医療給付費分							保険料(税) 調定額
		保険料(税) 調定額	保険料(税) 軽減額	軽減世帯数	賦課限度額 を超える額	賦課限度額を 超える世帯数	減免等によ る額	減免 世帯数	
計	総 数	千円 2 030 530 731	千円 242 746 782	7 719 050	千円 254 825 096	506 150	千円 9 368 326	364 250	千円 576 242 729
	農 林 水 産 業	80 470 338	6 290 317	200 250	14 937 271	34 900	92 433	5 500	22 982 619
	その他の自営業	420 171 685	22 404 479	726 600	78 214 383	168 900	938 855	37 500	118 218 348
	被 用 者	748 370 138	60 440 955	1 945 900	82 035 842	185 400	6 392 525	155 100	212 557 186
	そ の 他	121 671 001	8 858 681	296 350	36 551 879	48 850	289 580	10 400	35 166 540
	無 職	505 063 295	122 589 068	3 898 250	25 346 954	40 400	1 525 810	144 950	144 039 602
	不 明	154 784 273	22 163 282	651 700	17 738 767	27 700	129 124	10 800	43 278 436
A群	総 数	207 924 433	26 496 008	868 500	13 741 294	44 900	117 121	6 200	61 136 223
	農 林 水 産 業	28 023 106	2 050 246	66 700	3 816 981	13 850	13 912	600	8 124 282
	その他の自営業	40 141 562	2 612 150	85 800	3 401 553	11 850	9 117	450	11 690 400
	被 用 者	58 867 042	5 237 067	173 800	3 199 350	10 950	41 768	1 150	17 177 964
	そ の 他	12 176 712	1 304 522	46 400	1 194 994	2 250	19 794	400	3 644 555
	無 職	45 798 717	12 040 263	390 000	678 643	2 200	15 335	1 250	13 460 833
	不 明	22 917 294	3 251 760	105 800	1 449 773	3 800	17 196	2 350	7 038 190
B群	総 数	706 148 186	81 681 919	2 649 300	60 057 190	152 000	1 424 466	59 400	200 638 592
	農 林 水 産 業	36 651 634	2 971 626	98 100	4 984 966	14 300	40 536	900	10 337 829
	その他の自営業	145 218 035	8 320 757	269 300	18 386 138	50 400	226 028	6 900	40 847 044
	被 用 者	252 519 924	19 573 693	638 500	18 262 283	55 600	787 782	23 900	72 082 060
	そ の 他	38 663 994	2 743 980	98 800	8 292 804	12 500	10 271	800	11 293 742
	無 職	186 033 934	41 599 491	1 339 900	7 554 598	12 800	321 673	23 900	52 665 533
	不 明	47 060 664	6 472 372	204 700	2 576 399	6 400	38 176	3 000	13 412 385
C群	総 数	299 526 151	36 015 279	1 125 450	36 864 437	69 450	1 042 511	47 850	86 843 439
	農 林 水 産 業	7 127 426	692 293	19 650	3 185 156	2 550	7 351	600	2 031 733
	その他の自営業	61 614 450	3 206 127	104 100	11 533 289	24 450	171 555	5 550	17 648 304
	被 用 者	109 781 018	8 587 508	271 200	10 092 279	24 450	533 702	16 050	31 860 640
	そ の 他	18 350 822	1 585 791	51 750	5 881 879	8 700	17 998	600	5 535 997
	無 職	90 678 102	20 704 091	642 750	4 918 842	7 200	309 598	24 600	26 424 245
	不 明	11 974 331	1 239 468	36 000	1 252 992	2 100	2 309	450	3 342 519
D群	総 数	226 339 264	29 503 579	907 000	34 678 751	57 400	1 499 540	114 000	62 758 498
	農 林 水 産 業	2 886 258	179 666	5 400	1 093 535	1 800	12 091	1 400	845 368
	その他の自営業	43 221 370	2 221 986	76 200	8 205 067	15 800	212 281	11 000	11 817 619
	被 用 者	88 555 744	7 734 897	243 600	14 659 138	23 600	615 800	43 600	24 873 678
	そ の 他	18 592 024	1 905 007	54 200	6 378 672	7 800	98 909	3 400	5 482 545
	無 職	59 785 575	15 764 419	482 400	3 494 193	5 800	531 711	53 600	16 294 988
	不 明	13 298 293	1 697 604	45 200	848 146	2 600	28 748	1 000	3 444 300
E群	総 数	590 592 697	69 049 998	2 168 800	109 483 424	182 400	5 284 687	136 800	164 865 977
	農 林 水 産 業	5 781 913	396 485	10 400	1 856 632	2 400	18 544	2 000	1 643 408
	その他の自営業	129 976 268	6 043 460	191 200	36 688 336	66 400	319 874	13 600	36 214 981
	被 用 者	238 646 410	19 307 790	618 800	35 822 792	70 800	4 413 474	70 400	66 562 844
	そ の 他	33 887 448	1 319 381	45 200	14 803 530	17 600	142 608	5 200	9 209 699
	無 職	122 766 967	32 480 805	1 043 200	8 700 678	12 400	347 492	41 600	35 194 003
	不 明	59 533 691	9 502 078	260 000	11 611 456	12 800	42 695	4 000	16 041 041

保険料（税）賦課状況 ー全世帯ー <擬制世帯を除く>（続き）

後期高齢者支援金分					介護納付金分					
保険料(税) 軽減額	賦課限度額 を超える額	賦課限度額を 超える世帯数	減免等によ る額	減免 世帯数	保険料(税) 調定額	保険料(税) 軽減額	賦課限度額 を超える額	賦課限度額を 超える世帯数	減免等によ る額	減免 世帯数
千円	千円		千円		千円	千円	千円		千円	
68 689 367	80 661 086	643 750	2 607 110	330 150	241 822 743	29 229 039	36 967 761	394 750	1 123 241	146 900
1 873 606	5 343 602	46 050	29 204	5 500	11 643 672	877 655	1 713 829	26 950	14 049	2 950
6 403 295	24 088 149	209 000	262 448	34 350	63 343 527	3 380 967	11 695 599	139 450	156 821	18 450
17 102 800	26 834 986	244 900	1 790 184	145 400	101 569 193	7 717 031	14 282 326	169 400	795 189	72 700
2 624 709	10 934 017	60 700	86 090	10 300	11 373 486	1 032 398	4 967 517	25 400	24 915	5 250
34 572 861	8 064 154	51 350	401 373	124 600	35 033 630	13 470 825	2 967 687	16 650	126 355	43 200
6 112 095	5 396 178	31 750	37 811	10 000	18 859 236	2 750 163	1 340 802	16 900	5 911	4 350
7 870 214	5 598 064	64 150	36 653	5 800	26 888 242	3 393 017	2 127 771	34 800	17 769	2 700
633 508	1 521 140	17 600	3 522	600	4 196 041	302 790	460 378	9 500	2 197	200
775 268	1 414 247	18 450	3 460	400	6 570 294	420 993	694 674	11 350	1 347	150
1 535 472	1 231 353	15 350	11 834	1 050	8 442 066	737 128	445 818	8 750	7 483	700
396 576	431 303	3 350	6 199	400	1 343 533	176 782	172 107	1 100	4 258	350
3 509 208	319 542	3 400	4 409	1 000	3 422 305	1 320 581	108 469	1 000	1 581	450
1 020 181	680 478	6 000	7 229	2 350	2 914 003	434 743	246 327	3 100	904	850
23 224 619	19 609 431	202 200	414 364	59 200	84 510 793	10 179 060	9 166 402	117 900	184 975	27 100
855 188	1 805 736	18 600	14 076	900	5 245 368	419 229	777 200	11 300	6 158	400
2 401 909	5 731 962	64 800	67 377	6 800	21 909 107	1 249 147	2 694 953	40 600	32 012	3 600
5 571 281	6 338 844	77 400	230 988	23 900	34 913 614	2 629 654	3 232 757	48 900	104 244	12 500
837 751	2 377 859	15 700	2 909	700	3 628 508	296 688	1 027 942	6 700	620	200
11 755 853	2 571 007	17 200	88 766	23 900	12 967 455	4 745 052	1 227 698	6 200	40 319	9 400
1 802 637	784 023	8 500	10 248	3 000	5 846 741	839 290	205 850	4 200	1 623	1 000
10 316 010	12 208 032	94 200	241 007	42 150	34 762 633	4 382 088	4 668 344	54 450	114 020	13 500
206 890	1 199 845	4 050	2 106	600	963 409	84 660	135 148	2 550	1 386	150
920 604	3 532 528	30 750	35 903	4 350	9 218 018	494 174	1 740 932	19 500	22 941	2 700
2 473 265	3 593 379	35 550	128 145	13 650	14 804 653	1 069 233	1 616 409	23 550	65 242	5 700
486 163	1 844 686	10 650	5 684	600	1 822 456	177 076	719 564	3 600	2 339	300
5 880 139	1 650 502	10 950	68 467	22 500	6 324 026	2 372 354	353 477	3 450	21 688	4 350
348 948	387 092	2 250	702	450	1 630 071	184 592	102 815	1 800	423	300
7 997 982	9 952 636	72 400	455 131	113 800	26 112 766	3 416 085	5 287 529	42 800	147 653	44 000
51 467	329 537	2 600	4 334	1 400	356 727	19 239	136 307	1 200	379	200
603 871	2 231 586	18 600	63 334	10 800	6 607 256	350 759	1 543 026	10 800	33 188	4 800
2 101 127	4 689 246	33 400	188 429	43 600	12 064 904	959 444	2 364 798	23 400	80 794	20 200
532 925	1 719 161	10 200	26 174	3 400	1 524 539	211 031	392 596	3 200	3 787	1 600
4 260 469	778 811	5 400	164 722	53 600	4 000 552	1 663 826	731 827	2 800	29 270	17 000
448 123	204 295	2 200	8 138	1 000	1 558 787	211 785	118 976	1 400	235	200
19 280 542	33 292 923	210 800	1 459 956	109 200	69 548 309	7 858 789	15 717 716	144 800	658 824	59 600
126 552	487 344	3 200	5 166	2 000	882 128	51 738	204 797	2 400	3 928	2 000
1 701 644	11 177 826	76 400	92 374	12 000	19 038 852	865 893	5 022 015	57 200	67 333	7 200
5 421 655	10 982 163	83 200	1 230 788	63 200	31 343 956	2 321 572	6 622 544	64 800	537 427	33 600
371 293	4 561 007	20 800	45 125	5 200	3 054 449	170 821	2 655 308	10 800	13 912	2 800
9 167 193	2 744 293	14 400	75 008	23 600	8 319 292	3 369 011	546 217	3 200	33 498	12 000
2 492 204	3 340 290	12 800	11 494	3 200	6 909 633	1 079 754	666 835	6 400	2 726	2 000

第4表－4－2 群別、世帯主の職業別、

群 別	世帯主の職業別	世帯数	所得のある 世帯	所得のない 世帯	所得不詳の 世帯	被保険者数	所得総額
						人	千円
計	総 数	1 809 650	1 754 950	8 000	46 700	3 503 900	1 478 823 788
	農 林 水 産 業	63 100	62 450	150	500	141 400	54 181 805
	その他の自営業	284 150	269 800	1 850	12 500	632 300	224 905 684
	被 用 者	627 450	605 850	800	20 800	1 170 650	475 638 237
	そ の 他	91 850	90 450	－	1 400	169 050	75 719 862
	無 職	646 450	635 300	4 200	6 950	1 202 250	570 247 790
	不 明	96 650	91 100	1 000	4 550	188 250	78 130 410
A群	総 数	224 700	221 100	1 100	2 500	456 450	193 265 204
	農 林 水 産 業	20 600	20 200	150	250	47 050	18 030 137
	その他の自営業	32 000	31 200	250	550	72 950	26 010 035
	被 用 者	62 250	61 000	100	1 150	126 550	52 238 951
	そ の 他	14 950	14 900	－	50	28 350	12 279 475
	無 職	71 800	71 150	500	150	136 250	65 016 399
	不 明	23 100	22 650	100	350	45 300	19 690 207
B群	総 数	645 400	624 100	3 000	18 300	1 297 500	539 453 305
	農 林 水 産 業	32 700	32 600	－	100	73 500	28 427 240
	その他の自営業	100 800	95 100	900	4 800	231 300	81 431 311
	被 用 者	212 600	204 900	300	7 400	417 400	167 694 389
	そ の 他	31 800	31 100	－	700	59 400	26 851 442
	無 職	233 700	228 300	1 700	3 700	445 600	206 909 724
	不 明	33 800	32 100	100	1 600	70 300	28 139 199
C群	総 数	258 750	245 550	900	12 300	517 950	209 447 536
	農 林 水 産 業	4 800	4 650	－	150	10 050	3 817 721
	その他の自営業	43 350	39 900	300	3 150	101 850	33 505 626
	被 用 者	87 600	81 750	－	5 850	174 300	66 278 824
	そ の 他	15 300	14 850	－	450	27 300	11 573 955
	無 職	103 350	100 650	600	2 100	195 000	90 996 208
	不 明	4 350	3 750	－	600	9 450	3 275 202
D群	総 数	206 800	201 800	200	4 800	396 000	169 268 152
	農 林 水 産 業	1 800	1 800	－	－	5 200	1 556 793
	その他の自営業	32 800	31 600	－	1 200	69 000	25 830 863
	被 用 者	75 400	73 000	－	2 400	135 600	55 627 186
	そ の 他	14 200	14 000	－	200	26 800	11 813 214
	無 職	74 000	72 800	200	1 000	143 800	67 325 988
	不 明	8 600	8 600	－	－	15 600	7 114 109
E群	総 数	474 000	462 400	2 800	8 800	836 000	367 389 591
	農 林 水 産 業	3 200	3 200	－	－	5 600	2 349 915
	その他の自営業	75 200	72 000	400	2 800	157 200	58 127 848
	被 用 者	189 600	185 200	400	4 000	316 800	133 798 887
	そ の 他	15 600	15 600	－	－	27 200	13 201 776
	無 職	163 600	162 400	1 200	－	281 600	139 999 471
	不 明	26 800	24 000	800	2 000	47 600	19 911 694

保険料（税）賦課状況 ー全世帯ー <擬制世帯を除く>

（再掲） 2割軽減世帯

旧ただし書 方式による 課税標準額	固定資産 税額	短期被保険者証等交付世帯数		保険料（税）賦課経過措置適用世帯数				
		短期被保 険者証	資格証明書	旧国保被保険 者合算軽減	平等割半額	旧国保被保険者 合算軽減かつ 平等割半額	被扶養者で あった者に対 する緩和措置	その他
千円	千円							
833 206 698	30 012 816	123 550	21 550	73 900	4 650	35 900	550	100
29 784 443	2 821 331	2 100	－	9 950	250	1 800	－	－
124 438 456	5 715 394	27 850	4 800	15 550	800	5 100	－	－
254 320 410	5 426 479	67 200	13 750	17 150	550	9 600	550	100
42 819 657	2 448 376	2 700	900	2 450	300	1 900	－	－
337 027 213	11 509 637	18 750	1 550	24 350	2 350	15 850	－	－
44 816 520	2 091 599	4 950	550	4 450	400	1 650	－	－
109 256 683	7 684 956	11 150	1 600	15 350	1 150	6 400	50	－
9 989 242	1 023 655	450	－	3 600	50	900	－	－
14 154 078	1 534 866	2 200	150	2 850	150	950	－	－
29 190 526	1 292 848	5 550	1 100	3 500	350	1 450	50	－
6 620 402	504 116	750	100	600	150	300	－	－
38 143 543	2 634 302	1 400	200	3 650	400	2 050	－	－
11 158 892	695 169	800	50	1 150	50	750	－	－
307 377 249	16 174 637	47 900	6 500	31 200	2 300	17 600	500	100
15 585 574	1 646 006	1 100	－	5 300	200	900	－	－
45 640 494	2 940 250	11 000	1 400	5 800	300	2 600	－	－
92 254 810	3 053 060	25 000	3 900	7 600	200	5 200	500	100
15 654 724	1 595 031	900	400	1 200	－	1 300	－	－
122 121 116	6 000 641	7 800	500	9 400	1 400	6 900	－	－
16 120 530	939 648	2 100	300	1 900	200	700	－	－
118 891 777	3 177 587	17 700	1 650	9 150	600	4 500	－	－
2 079 454	105 450	150	－	1 050	－	－	－	－
18 556 396	601 398	4 050	450	2 700	150	750	－	－
35 914 643	708 696	8 850	750	1 650	－	750	－	－
6 199 003	137 325	450	－	450	150	300	－	－
54 273 345	1 459 818	3 750	450	3 300	150	2 700	－	－
1 868 936	164 901	450	－	－	150	－	－	－
95 270 646	1 599 526	15 600	3 000	5 000	600	4 200	－	－
780 259	34 220	－	－	－	－	－	－	－
13 997 586	268 560	3 400	400	1 000	200	800	－	－
28 444 755	183 120	8 600	1 600	800	－	1 000	－	－
6 659 275	124 066	600	400	200	－	－	－	－
41 195 663	697 680	1 800	400	2 400	400	2 200	－	－
4 193 108	291 880	1 200	200	600	－	200	－	－
202 410 345	1 376 110	31 200	8 800	13 200	－	3 200	－	－
1 349 915	12 000	400	－	－	－	－	－	－
32 089 902	370 320	7 200	2 400	3 200	－	－	－	－
68 515 676	188 755	19 200	6 400	3 600	－	1 200	－	－
7 686 252	87 839	－	－	－	－	－	－	－
81 293 546	717 196	4 000	－	5 600	－	2 000	－	－
11 475 054	－	400	－	800	－	－	－	－

第4表－4－2 群別、世帯主の職業別、

群 別	世帯主の職業別	医療給付費分							保険料(税) 調定額
		保険料(税) 調定額	保険料(税) 軽減額	軽減世帯数	賦課限度額 を超える額	賦課限度額を 超える世帯数	減免等によ る額	減免 世帯数	
計	総 数	千円 155 002 268	千円 23 478 360	1 809 650	千円 8 211	50	千円 1 168 451	61 100	千円 44 575 184
	農 林 水 産 業	6 269 373	880 117	63 100	-	-	11 715	750	1 896 286
	その他の自営業	25 851 192	4 059 464	284 150	8 211	50	190 494	9 100	7 461 663
	被 用 者	49 563 478	7 963 174	627 450	-	-	625 077	27 300	14 124 056
	そ の 他	7 943 648	1 133 672	91 850	-	-	27 987	1 600	2 391 167
	無 職	56 923 322	8 235 169	646 450	-	-	303 731	21 350	16 294 706
	不 明	8 451 255	1 206 764	96 650	-	-	9 447	1 000	2 407 306
A群	総 数	20 783 475	2 901 594	224 700	8 211	50	24 559	1 250	6 323 769
	農 林 水 産 業	2 085 812	280 925	20 600	-	-	88	50	665 846
	その他の自営業	3 114 955	444 622	32 000	8 211	50	1 011	50	921 083
	被 用 者	5 475 561	806 056	62 250	-	-	13 676	200	1 651 203
	そ の 他	1 303 862	184 031	14 950	-	-	-	-	404 680
	無 職	6 704 053	893 710	71 800	-	-	2 493	150	2 001 034
	不 明	2 099 232	292 250	23 100	-	-	7 290	800	679 922
B群	総 数	59 294 311	8 489 289	645 400	-	-	301 138	10 800	16 912 818
	農 林 水 産 業	3 288 545	455 985	32 700	-	-	3 140	100	978 218
	その他の自営業	9 851 899	1 455 799	100 800	-	-	44 413	1 800	2 831 007
	被 用 者	18 381 734	2 763 710	212 600	-	-	194 478	5 600	5 198 604
	そ の 他	2 859 514	369 418	31 800	-	-	2 936	200	866 091
	無 職	21 826 059	3 007 921	233 700	-	-	54 014	2 900	6 160 209
	不 明	3 086 562	436 457	33 800	-	-	2 157	200	878 689
C群	総 数	23 738 162	3 514 442	258 750	-	-	239 072	9 450	6 799 986
	農 林 水 産 業	457 534	68 572	4 800	-	-	-	-	127 155
	その他の自営業	4 260 017	664 250	43 350	-	-	53 072	1 650	1 229 330
	被 用 者	7 632 577	1 175 707	87 600	-	-	135 115	4 500	2 202 423
	そ の 他	1 263 163	190 200	15 300	-	-	-	-	390 732
	無 職	9 704 725	1 351 335	103 350	-	-	50 884	3 300	2 740 199
	不 明	420 147	64 376	4 350	-	-	-	-	110 147
D群	総 数	17 893 959	2 756 132	206 800	-	-	282 590	24 400	4 965 179
	農 林 水 産 業	183 171	32 027	1 800	-	-	2 957	200	51 074
	その他の自営業	2 903 987	463 232	32 800	-	-	31 966	3 200	811 033
	被 用 者	5 845 306	958 104	75 400	-	-	103 340	9 800	1 614 243
	そ の 他	1 214 706	191 866	14 200	-	-	25 050	1 400	364 823
	無 職	6 874 798	990 939	74 000	-	-	119 277	9 800	1 909 856
	不 明	871 990	119 964	8 600	-	-	-	-	214 150
E群	総 数	33 292 361	5 816 903	474 000	-	-	321 093	15 200	9 573 432
	農 林 水 産 業	254 311	42 608	3 200	-	-	5 530	400	73 992
	その他の自営業	5 720 334	1 031 560	75 200	-	-	60 033	2 400	1 669 209
	被 用 者	12 228 299	2 259 597	189 600	-	-	178 468	7 200	3 457 583
	そ の 他	1 302 404	198 158	15 600	-	-	-	-	364 842
	無 職	11 813 688	1 991 264	163 600	-	-	77 063	5 200	3 483 409
	不 明	1 973 324	293 717	26 800	-	-	-	-	524 398

保険料（税）賦課状況 ー全世帯ー <擬制世帯を除く>（続き）
（再掲） 2割軽減世帯

後期高齢者支援金分					介護納付金分					
保険料（税） 軽減額	賦課限度額 を超える額	賦課限度額を 超える世帯数	減免等によ る額	減免 世帯数	保険料（税） 調定額	保険料（税） 軽減額	賦課限度額 を超える額	賦課限度額を 超える世帯数	減免等によ る額	減免 世帯数
千円	千円		千円		千円	千円	千円		千円	
6 688 392	15 401	550	311 584	56 200	16 796 944	2 843 001	154	50	114 116	23 150
263 670	-	-	3 263	750	738 889	121 983	-	-	2 325	500
1 157 289	12 505	350	48 297	8 350	3 888 900	619 551	154	50	29 359	4 250
2 248 547	358	100	170 199	24 600	6 720 446	1 101 100	-	-	59 621	11 750
339 738	176	50	8 091	1 600	722 379	128 509	-	-	2 693	800
2 337 563	2 362	50	78 139	19 900	3 813 900	723 040	-	-	19 714	5 550
341 585	-	-	3 595	1 000	912 429	148 818	-	-	405	300
870 020	5 672	200	8 600	1 200	2 374 127	386 477	154	50	4 208	600
88 624	-	-	26	50	267 103	42 844	-	-	-	-
131 044	3 134	100	334	50	488 783	75 098	154	50	253	50
238 392	-	-	4 500	200	780 361	123 782	-	-	3 178	200
55 690	176	50	-	-	145 697	24 626	-	-	-	-
264 251	2 362	50	670	100	466 063	83 264	-	-	372	50
92 019	-	-	3 070	800	226 120	36 864	-	-	405	300
2 403 330	3 478	200	87 140	10 800	6 289 713	1 029 474	-	-	32 422	5 400
134 255	-	-	800	100	369 221	60 301	-	-	930	100
411 357	3 120	100	13 019	1 800	1 435 639	224 107	-	-	4 616	1 000
775 493	358	100	56 151	5 600	2 413 784	377 078	-	-	19 381	2 900
114 526	-	-	820	200	229 984	37 969	-	-	-	-
844 399	-	-	15 825	2 900	1 476 729	270 769	-	-	7 496	1 400
123 301	-	-	525	200	364 356	59 249	-	-	-	-
1 000 550	6 251	150	44 020	6 600	2 546 334	417 392	-	-	18 083	2 550
18 925	-	-	-	-	58 862	10 489	-	-	-	-
189 197	6 251	150	5 588	900	656 772	100 197	-	-	2 989	600
337 416	-	-	28 994	3 000	1 037 552	159 782	-	-	14 014	1 650
57 152	-	-	-	-	115 919	20 550	-	-	-	-
380 609	-	-	9 438	2 700	636 963	118 801	-	-	1 080	300
17 251	-	-	-	-	40 268	7 573	-	-	-	-
755 916	-	-	83 239	24 400	1 876 946	322 019	-	-	20 986	6 600
8 960	-	-	989	200	21 485	3 789	-	-	-	-
128 280	-	-	9 688	3 200	439 366	68 920	-	-	2 564	1 000
260 749	-	-	31 208	9 800	772 897	129 326	-	-	13 160	3 800
56 696	-	-	7 271	1 400	123 716	24 399	-	-	2 693	800
270 624	-	-	34 084	9 800	439 808	82 853	-	-	2 570	1 000
30 607	-	-	-	-	79 673	12 732	-	-	-	-
1 658 577	-	-	88 584	13 200	3 709 824	687 640	-	-	38 416	8 000
12 907	-	-	1 448	400	22 218	4 560	-	-	1 395	400
297 411	-	-	19 668	2 400	868 341	151 229	-	-	18 937	1 600
636 497	-	-	49 346	6 000	1 715 853	311 133	-	-	9 888	3 200
55 675	-	-	-	-	107 064	20 964	-	-	-	-
577 681	-	-	18 122	4 400	794 338	167 353	-	-	8 196	2 800
78 407	-	-	-	-	202 011	32 400	-	-	-	-

第4表－4－3 群別、世帯主の職業別、

群 別	世帯主の職業別	世帯数	所得のある 世帯	所得のない 世帯	所得不詳の 世帯	被保険者数	所得総額
						人	千円
計	総 数	796 700	736 250	14 350	46 100	2 180 850	445 830 778
	農 林 水 産 業	43 500	42 000	450	1 050	116 800	24 853 648
	その他の自営業	139 450	123 800	4 950	10 700	412 450	72 777 892
	被 用 者	278 050	256 250	750	21 050	822 850	156 077 765
	そ の 他	34 950	32 750	550	1 650	88 650	20 502 771
	無 職	248 600	235 100	7 150	6 350	591 150	143 209 641
	不 明	52 150	46 350	500	5 300	148 950	28 409 060
A群	総 数	111 400	106 350	1 500	3 550	296 750	64 292 262
	農 林 水 産 業	13 900	13 400	250	250	35 650	7 851 234
	その他の自営業	17 200	16 350	250	600	50 700	9 713 035
	被 用 者	29 350	27 550	150	1 650	83 950	16 309 477
	そ の 他	6 000	5 900	50	50	15 500	3 891 154
	無 職	31 850	30 700	600	550	74 850	18 789 537
	不 明	13 100	12 450	200	450	36 100	7 737 826
B群	総 数	305 300	283 200	4 700	17 400	835 600	173 962 279
	農 林 水 産 業	20 100	19 300	200	600	52 200	11 333 645
	その他の自営業	56 200	50 400	1 500	4 300	164 500	29 959 880
	被 用 者	100 000	93 600	200	6 200	297 300	58 480 155
	そ の 他	12 700	11 800	300	600	32 300	7 385 271
	無 職	95 700	90 100	2 200	3 400	233 200	55 903 317
	不 明	20 600	18 000	300	2 300	56 100	10 900 013
C群	総 数	111 600	101 100	1 350	9 150	300 300	60 179 363
	農 林 水 産 業	4 500	4 500	－	－	12 150	2 557 968
	その他の自営業	19 050	16 650	600	1 800	55 650	9 440 494
	被 用 者	41 100	35 700	－	5 400	121 800	21 578 547
	そ の 他	4 650	4 650	－	－	11 850	3 100 581
	無 職	40 050	38 100	750	1 200	92 100	22 798 670
	不 明	2 250	1 500	－	750	6 750	703 103
D群	総 数	82 400	74 400	800	7 200	228 600	44 631 698
	農 林 水 産 業	1 000	800	－	200	2 800	507 268
	その他の自営業	11 800	10 400	200	1 200	35 600	5 822 739
	被 用 者	35 200	31 800	－	3 400	104 600	18 835 058
	そ の 他	4 800	4 000	200	600	12 200	2 646 597
	無 職	25 400	24 200	400	800	61 000	14 742 011
	不 明	4 200	3 200	－	1 000	12 400	2 078 025
E群	総 数	186 000	171 200	6 000	8 800	519 600	102 765 175
	農 林 水 産 業	4 000	4 000	－	－	14 000	2 603 533
	その他の自営業	35 200	30 000	2 400	2 800	106 000	17 841 744
	被 用 者	72 400	67 600	400	4 400	215 200	40 874 529
	そ の 他	6 800	6 400	－	400	16 800	3 479 168
	無 職	55 600	52 000	3 200	400	130 000	30 976 107
	不 明	12 000	11 200	－	800	37 600	6 990 094

保険料（税）賦課状況 ー全世帯ー <擬制世帯を除く>

（再掲） 5割軽減世帯

旧ただし書 方式による 課税標準額	固定資産 税額	短期被保険者証等交付世帯数		保険料（税）賦課経過措置適用世帯数				
		短期被保 険者証	資格証明書	旧国保被保険 者合算軽減	平等割半額	旧国保被保険者 合算軽減かつ 平等割半額	被扶養者で あった者に対 する緩和措置	その他
千円	千円							
180 498 476	15 727 817	69 700	4 350	54 100	1 850	29 800	-	-
9 607 546	2 375 765	1 050	100	8 300	250	2 650	-	-
28 881 406	3 280 503	13 350	700	11 250	450	6 200	-	-
63 397 741	3 077 316	35 050	2 500	13 150	200	6 600	-	-
8 347 747	1 265 741	1 950	200	2 650	150	1 400	-	-
58 537 265	4 483 581	12 650	450	15 750	750	11 000	-	-
11 726 771	1 244 911	5 650	400	3 000	50	1 950	-	-
25 443 662	4 332 265	7 450	850	10 900	850	5 250	-	-
2 992 773	880 567	300	-	2 950	50	750	-	-
3 737 882	938 000	1 450	150	1 750	250	400	-	-
6 292 394	793 920	3 350	350	2 000	100	1 300	-	-
1 754 581	170 397	450	-	550	50	100	-	-
7 551 475	1 082 058	1 300	150	2 450	350	1 950	-	-
3 114 557	467 322	600	200	1 200	50	750	-	-
71 549 923	8 486 476	25 600	1 900	28 300	1 000	12 800	-	-
4 176 805	1 359 655	600	100	3 600	200	1 600	-	-
12 075 289	1 763 049	6 100	400	7 600	200	3 700	-	-
24 813 735	1 580 014	11 300	700	7 600	100	1 700	-	-
2 907 854	703 625	800	200	1 000	100	700	-	-
23 171 863	2 511 630	4 900	300	7 300	400	3 900	-	-
4 404 377	568 504	1 900	200	1 200	-	1 200	-	-
23 296 362	1 582 850	11 250	600	6 300	-	3 750	-	-
909 177	135 543	150	-	1 350	-	300	-	-
3 432 116	292 899	2 400	150	900	-	300	-	-
8 361 857	302 055	6 000	450	1 350	-	1 200	-	-
1 231 627	313 479	300	-	300	-	-	-	-
9 154 261	512 729	2 250	-	2 400	-	1 950	-	-
207 325	26 145	150	-	-	-	-	-	-
18 171 908	705 722	8 200	200	2 200	-	2 400	-	-
234 849	-	-	-	400	-	-	-	-
2 277 930	192 314	1 400	-	200	-	600	-	-
7 472 346	119 568	4 000	200	600	-	400	-	-
1 155 675	78 240	400	-	-	-	200	-	-
6 066 629	132 660	1 400	-	800	-	1 200	-	-
964 478	182 940	1 000	-	200	-	-	-	-
42 036 622	620 504	17 200	800	6 400	-	5 600	-	-
1 293 942	-	-	-	-	-	-	-	-
7 358 190	94 240	2 000	-	800	-	1 200	-	-
16 457 409	281 760	10 400	800	1 600	-	2 000	-	-
1 298 010	-	-	-	800	-	400	-	-
12 593 037	244 504	2 800	-	2 800	-	2 000	-	-
3 036 034	-	2 000	-	400	-	-	-	-

第4表－4－3 群別、世帯主の職業別、

群 別	世帯主の職業別	医療給付費分							保険料(税) 調定額
		保険料(税) 調定額	保険料(税) 軽減額	軽減世帯数	賦課限度額 を超える額	賦課限度額を 超える世帯数	減免等によ る額	減免 世帯数	
計	総 数	千円 48 966 188	千円 32 297 835	796 700	千円 5 070	100	千円 380 723	31 350	千円 14 071 156
	農 林 水 産 業	2 902 466	1 664 666	43 500	－	－	17 498	2 150	860 212
	その他の自営業	9 058 823	5 996 426	139 450	－	－	76 541	3 850	2 568 627
	被 用 者	17 297 448	12 020 079	278 050	－	－	181 865	13 700	4 985 537
	そ の 他	2 240 482	1 338 292	34 950	5 070	100	4 544	400	665 242
	無 職	14 102 666	9 158 795	248 600	－	－	99 115	11 050	4 042 912
	不 明	3 364 302	2 119 578	52 150	－	－	1 160	200	948 627
A群	総 数	7 195 007	4 208 470	111 400	－	－	9 008	600	2 173 958
	農 林 水 産 業	941 192	496 374	13 900	－	－	1 385	50	294 171
	その他の自営業	1 212 239	685 853	17 200	－	－	138	50	354 701
	被 用 者	1 874 778	1 200 230	29 350	－	－	4 627	150	557 455
	そ の 他	381 628	219 043	6 000	－	－	1 030	50	116 011
	無 職	1 922 173	1 109 402	31 850	－	－	668	100	574 387
	不 明	862 997	497 568	13 100	－	－	1 160	200	277 233
B群	総 数	19 394 806	11 825 651	305 300	5 070	100	66 728	4 000	5 588 850
	農 林 水 産 業	1 365 539	752 457	20 100	－	－	142	100	381 863
	その他の自営業	3 693 066	2 293 676	56 200	－	－	2 316	100	1 060 469
	被 用 者	6 405 314	4 147 097	100 000	－	－	48 589	2 100	1 862 044
	そ の 他	837 587	453 514	12 700	5 070	100	－	－	251 317
	無 職	5 814 084	3 430 054	95 700	－	－	15 680	1 700	1 668 318
	不 明	1 279 215	748 852	20 600	－	－	－	－	364 839
C群	総 数	6 700 610	4 382 774	111 600	－	－	28 608	3 150	1 945 850
	農 林 水 産 業	247 741	165 375	4 500	－	－	－	－	78 512
	その他の自営業	1 169 138	785 585	19 050	－	－	2 141	300	335 666
	被 用 者	2 562 518	1 718 449	41 100	－	－	6 933	1 050	738 378
	そ の 他	329 394	189 173	4 650	－	－	2 592	150	104 192
	無 職	2 265 833	1 429 558	40 050	－	－	16 941	1 650	654 843
	不 明	125 985	94 634	2 250	－	－	－	－	34 260
D群	総 数	4 934 830	3 500 851	82 400	－	－	112 335	12 800	1 332 169
	農 林 水 産 業	60 063	43 280	1 000	－	－	2 957	400	17 436
	その他の自営業	746 306	525 017	11 800	－	－	16 699	1 400	188 464
	被 用 者	2 107 191	1 549 226	35 200	－	－	54 239	6 400	587 499
	そ の 他	294 810	194 288	4 800	－	－	922	200	86 858
	無 職	1 410 639	987 831	25 400	－	－	37 518	4 400	379 558
	不 明	315 821	201 210	4 200	－	－	－	－	72 353
E群	総 数	10 740 935	8 380 090	186 000	－	－	164 045	10 800	3 030 329
	農 林 水 産 業	287 931	207 180	4 000	－	－	13 014	1 600	88 229
	その他の自営業	2 238 074	1 706 295	35 200	－	－	55 247	2 000	629 326
	被 用 者	4 347 647	3 405 077	72 400	－	－	67 476	4 000	1 240 161
	そ の 他	397 062	282 274	6 800	－	－	－	－	106 864
	無 職	2 689 937	2 201 950	55 600	－	－	28 308	3 200	765 807
	不 明	780 284	577 314	12 000	－	－	－	－	199 942

保険料（税）賦課状況 ー全世帯ー <擬制世帯を除く>（続き）
（再掲） 5割軽減世帯

後期高齢者支援金分					介護納付金分					
保険料(税) 軽減額	賦課限度額 を超える額	賦課限度額を 超える世帯数	減免等によ る額	減免 世帯数	保険料(税) 調定額	保険料(税) 軽減額	賦課限度額 を超える額	賦課限度額を 超える世帯数	減免等によ る額	減免 世帯数
千円	千円		千円		千円	千円	千円		千円	
9 323 146	4 754	100	105 891	26 650	5 750 472	3 983 634	69	150	48 778	12 750
500 320	-	-	5 291	2 150	379 984	255 511	-	-	3 124	1 850
1 723 117	-	-	22 099	3 300	1 238 266	807 426	-	-	13 219	1 500
3 462 675	-	-	51 562	11 800	2 177 525	1 462 071	69	150	25 298	6 200
400 281	4 754	100	1 268	400	257 932	170 725	-	-	470	250
2 636 159	-	-	25 091	8 800	1 278 653	1 012 353	-	-	6 627	2 900
600 595	-	-	580	200	418 112	275 547	-	-	40	50
1 275 797	-	-	2 681	550	840 083	549 167	-	-	970	250
155 010	-	-	445	50	117 386	76 431	-	-	211	50
205 754	-	-	62	50	176 406	103 273	-	-	-	-
355 279	-	-	1 139	150	248 929	157 468	-	-	510	100
66 278	-	-	331	50	42 031	28 821	-	-	209	50
334 769	-	-	124	50	163 308	123 758	-	-	-	-
158 707	-	-	580	200	92 023	59 416	-	-	40	50
3 465 300	4 754	100	20 268	4 000	2 242 146	1 488 850	-	-	10 300	1 900
218 930	-	-	51	100	165 271	112 061	-	-	-	-
671 228	-	-	809	100	532 935	327 906	-	-	584	100
1 213 628	-	-	14 639	2 100	812 767	520 620	-	-	7 800	1 100
143 062	4 754	100	-	-	75 411	48 137	-	-	-	-
998 952	-	-	4 769	1 700	505 970	385 163	-	-	1 916	700
219 501	-	-	-	-	149 793	94 963	-	-	-	-
1 285 581	-	-	5 163	2 100	785 164	533 705	69	150	-	-
51 480	-	-	-	-	31 368	23 180	-	-	-	-
228 378	-	-	360	150	162 577	108 512	-	-	-	-
503 258	-	-	1 563	750	309 410	190 457	69	150	-	-
56 665	-	-	648	150	41 408	23 289	-	-	-	-
419 514	-	-	2 592	1 050	218 330	171 983	-	-	-	-
26 287	-	-	-	-	22 071	16 283	-	-	-	-
956 602	-	-	35 260	12 800	565 732	416 040	-	-	7 939	5 400
12 940	-	-	1 078	400	7 621	5 432	-	-	379	200
141 759	-	-	5 172	1 400	87 676	66 070	-	-	1 166	600
430 566	-	-	16 711	6 400	262 993	182 815	-	-	4 335	3 000
57 962	-	-	289	200	39 777	27 720	-	-	261	200
265 523	-	-	12 011	4 400	122 800	107 763	-	-	1 797	1 400
47 852	-	-	-	-	44 864	26 240	-	-	-	-
2 339 867	-	-	42 519	7 200	1 317 348	995 872	-	-	29 569	5 200
61 960	-	-	3 717	1 600	58 339	38 408	-	-	2 533	1 600
475 999	-	-	15 696	1 600	278 673	201 666	-	-	11 469	800
959 944	-	-	17 510	2 400	543 426	410 711	-	-	12 652	2 000
76 314	-	-	-	-	59 305	42 757	-	-	-	-
617 401	-	-	5 596	1 600	268 245	223 686	-	-	2 914	800
148 249	-	-	-	-	109 360	78 644	-	-	-	-

第4表－4－4 群別、世帯主の職業別、

群 別	世帯主の職業別	世帯数	所得のある 世帯	所得のない 世帯	所得不詳の 世帯	被保険者数	所得総額
						人	千円
計	総 数	5 112 700	1 474 200	3 518 900	119 600	7 417 000	356 971 504
	農 林 水 産 業	93 650	59 250	32 800	1 600	163 900	14 568 269
	その他の自営業	303 000	171 250	123 600	8 150	517 250	40 940 782
	被 用 者	1 040 400	565 700	450 900	23 800	1 640 700	142 027 798
	そ の 他	169 550	78 900	87 800	2 850	250 750	17 459 237
	無 職	3 003 200	511 250	2 446 500	45 450	4 107 700	122 348 663
	不 明	502 900	87 850	377 300	37 750	736 700	19 626 755
A群	総 数	532 400	179 250	344 200	8 950	800 700	43 174 249
	農 林 水 産 業	32 200	19 850	11 950	400	57 700	4 727 850
	その他の自営業	36 600	20 700	15 300	600	66 550	5 856 669
	被 用 者	82 200	45 600	35 000	1 600	136 900	11 652 363
	そ の 他	25 450	13 150	12 000	300	38 450	2 979 933
	無 職	286 350	62 000	222 100	2 250	395 950	13 794 110
	不 明	69 600	17 950	47 850	3 800	105 150	4 163 324
B群	総 数	1 698 600	529 100	1 129 500	40 000	2 519 800	128 008 634
	農 林 水 産 業	45 300	30 300	14 100	900	76 900	6 648 173
	その他の自営業	112 300	67 200	41 700	3 400	196 100	15 873 467
	被 用 者	325 900	188 900	129 300	7 700	527 700	48 915 156
	そ の 他	54 300	27 600	26 100	600	80 900	6 486 696
	無 職	1 010 500	181 800	810 500	18 200	1 406 500	42 973 148
	不 明	150 300	33 300	107 800	9 200	231 700	7 111 994
C群	総 数	755 100	212 850	515 400	26 850	1 123 500	54 270 220
	農 林 水 産 業	10 350	6 300	3 750	300	19 500	2 593 513
	その他の自営業	41 700	24 150	15 600	1 950	74 400	5 352 456
	被 用 者	142 500	80 400	54 600	7 500	237 900	21 124 889
	そ の 他	31 800	11 550	18 900	1 350	46 200	3 136 823
	無 職	499 350	86 850	401 100	11 400	700 050	21 277 594
	不 明	29 400	3 600	21 450	4 350	45 450	784 946
D群	総 数	617 800	171 800	428 600	17 400	902 600	36 980 737
	農 林 水 産 業	2 600	800	1 800	－	4 200	155 727
	その他の自営業	31 600	16 000	15 000	600	51 400	3 908 072
	被 用 者	133 000	78 000	50 000	5 000	215 800	16 241 212
	そ の 他	35 200	11 000	23 600	600	52 000	2 195 493
	無 職	383 000	58 600	316 800	7 600	528 000	12 551 615
	不 明	32 400	7 400	21 400	3 600	51 200	1 928 617
E群	総 数	1 508 800	381 200	1 101 200	26 400	2 070 400	94 537 664
	農 林 水 産 業	3 200	2 000	1 200	－	5 600	443 008
	その他の自営業	80 800	43 200	36 000	1 600	128 800	9 950 118
	被 用 者	356 800	172 800	182 000	2 000	522 400	44 094 176
	そ の 他	22 800	15 600	7 200	－	33 200	2 660 292
	無 職	824 000	122 000	696 000	6 000	1 077 200	31 752 196
	不 明	221 200	25 600	178 800	16 800	303 200	5 637 874

保険料（税）賦課状況 ー全世帯ー <擬制世帯を除く>

（再掲） 7割軽減世帯

旧ただし書 方式による 課税標準額	固定資産 税額	短期被保険者証等交付世帯数		保険料（税）賦課経過措置適用世帯数				
		短期被保 険者証	資格証明書	旧国保被保険 者合算軽減	平等割半額	旧国保被保険者 合算軽減かつ 平等割半額	被扶養者で あった者に対 する緩和措置	その他
千円	千円							
63 215 378	51 792 474	313 650	49 100	60 750	34 300	83 250	700	250
3 399 168	4 636 912	2 300	450	4 650	3 300	7 100	-	-
8 247 715	6 583 742	20 300	2 100	5 850	1 750	6 050	-	100
28 639 912	6 342 974	113 700	19 850	9 950	3 150	10 600	-	50
2 596 294	3 706 583	7 850	1 850	1 600	1 250	3 150	400	-
18 240 083	26 400 798	136 900	18 550	32 300	21 700	50 150	300	100
2 092 206	4 121 465	32 600	6 300	6 400	3 150	6 200	-	-
7 905 566	12 532 080	24 150	4 350	10 300	8 900	15 550	-	50
968 196	1 504 759	900	250	2 100	1 250	1 900	-	-
1 813 370	1 934 244	2 350	150	900	350	1 300	-	-
2 430 658	1 443 307	7 300	1 550	1 750	700	1 700	-	50
536 939	726 277	700	100	650	500	900	-	-
1 446 442	5 556 478	9 500	1 900	4 000	4 950	7 700	-	-
709 961	1 367 016	3 400	400	900	1 150	2 050	-	-
22 955 249	28 186 041	108 900	17 300	29 200	14 900	36 000	300	200
1 219 742	2 509 218	900	200	2 100	1 200	4 000	-	-
3 094 476	3 715 250	7 900	700	2 900	800	3 000	-	100
10 959 465	3 507 496	35 300	5 600	5 300	1 400	4 600	-	-
1 120 097	1 542 099	3 000	600	600	200	1 200	-	-
5 915 950	14 718 514	51 600	8 300	13 600	9 300	21 100	300	100
645 520	2 193 463	10 200	1 900	4 700	2 000	2 100	-	-
10 840 560	6 395 809	43 800	5 850	6 450	5 100	9 900	-	-
1 211 230	240 415	300	-	450	450	600	-	-
768 846	556 394	4 050	450	450	600	150	-	-
5 094 036	807 192	14 100	2 700	900	450	1 500	-	-
722 135	643 783	1 950	150	150	150	450	-	-
2 848 233	3 909 578	21 600	1 950	4 500	3 450	6 150	-	-
196 080	238 446	1 800	600	-	-	1 050	-	-
4 315 602	2 922 192	43 600	6 400	4 000	2 200	7 400	-	-
-	215 720	200	-	-	-	200	-	-
714 549	104 134	2 800	400	800	-	400	-	-
1 659 574	373 070	19 000	2 000	400	600	1 200	-	-
44 855	663 884	1 400	1 000	200	400	600	-	-
1 503 996	1 305 203	17 000	2 800	2 600	1 200	4 800	-	-
392 629	260 180	3 200	200	-	-	200	-	-
17 198 400	1 756 353	93 200	15 200	10 800	3 200	14 400	400	-
-	166 800	-	-	-	400	400	-	-
1 856 474	273 720	3 200	400	800	-	1 200	-	-
8 496 179	211 909	38 000	8 000	1 600	-	1 600	-	-
172 269	130 540	800	-	-	-	-	400	-
6 525 462	911 024	37 200	3 600	7 600	2 800	10 400	-	-
148 016	62 360	14 000	3 200	800	-	800	-	-

第4表－4－4 群別、世帯主の職業別、

群 別	世帯主の職業別	医療給付費分							保険料(税) 調定額
		保険料(税) 調定額	保険料(税) 軽減額	軽減世帯数	賦課限度額 を超える額	賦課限度額を 超える世帯数	減免等によ る額	減免 世帯数	
計	総 数	千円 97 343 814	千円 186 970 587	5 112 700	千円 86 214	400	千円 628 627	115 100	千円 26 932 503
	農 林 水 産 業	2 894 421	3 745 535	93 650	－	－	5 985	1 300	847 765
	その他の自営業	7 449 922	12 348 589	303 000	67 495	200	28 375	5 050	2 060 211
	被 用 者	20 971 674	40 457 702	1 040 400	18 719	200	140 991	26 150	5 850 008
	そ の 他	3 694 617	6 386 717	169 550	－	－	1 444	450	1 054 660
	無 職	53 055 118	105 195 104	3 003 200	－	－	424 215	76 700	14 618 939
	不 明	9 278 061	18 836 941	502 900	－	－	27 617	5 450	2 500 921
A群	総 数	12 324 436	19 385 944	532 400	57 920	100	16 613	2 500	3 539 660
	農 林 水 産 業	1 044 503	1 272 948	32 200	－	－	1 312	350	313 046
	その他の自営業	1 246 569	1 481 675	36 600	57 920	100	2 103	50	354 194
	被 用 者	1 945 976	3 230 781	82 200	－	－	838	100	557 439
	そ の 他	618 822	901 448	25 450	－	－	405	50	181 580
	無 職	5 946 680	10 037 151	286 350	－	－	6 169	650	1 675 123
	不 明	1 521 886	2 461 942	69 600	－	－	5 786	1 300	458 278
B群	総 数	35 146 456	61 366 979	1 698 600	28 295	300	117 186	21 800	9 557 410
	農 林 水 産 業	1 364 605	1 763 184	45 300	－	－	55	100	367 521
	その他の自営業	3 074 465	4 571 281	112 300	9 576	100	3 215	700	841 259
	被 用 者	7 163 071	12 662 886	325 900	18 719	200	25 610	4 400	1 978 582
	そ の 他	1 257 009	1 921 048	54 300	－	－	223	200	362 231
	無 職	19 397 309	35 161 516	1 010 500	－	－	71 468	13 900	5 256 699
	不 明	2 889 998	5 287 063	150 300	－	－	16 616	2 500	751 118
C群	総 数	14 356 635	28 118 064	755 100	－	－	144 807	21 000	4 048 209
	農 林 水 産 業	322 428	458 347	10 350	－	－	2 545	450	103 523
	その他の自営業	936 310	1 756 292	41 700	－	－	5 859	900	262 639
	被 用 者	3 055 327	5 693 352	142 500	－	－	25 880	3 450	879 002
	そ の 他	668 378	1 206 418	31 800	－	－	－	－	207 843
	無 職	8 863 913	17 923 198	499 350	－	－	108 215	15 750	2 452 575
	不 明	510 279	1 080 458	29 400	－	－	2 309	450	142 628
D群	総 数	10 846 817	23 246 595	617 800	－	－	225 366	44 200	2 855 564
	農 林 水 産 業	75 004	104 359	2 600	－	－	2 074	400	24 851
	その他の自営業	601 316	1 233 737	31 600	－	－	12 398	2 200	152 942
	被 用 者	2 404 660	5 227 567	133 000	－	－	69 070	13 400	636 402
	そ の 他	775 747	1 518 854	35 200	－	－	816	200	196 605
	無 職	6 348 902	13 785 649	383 000	－	－	139 701	27 600	1 673 717
	不 明	641 188	1 376 430	32 400	－	－	1 307	400	171 048
E群	総 数	24 669 470	54 853 005	1 508 800	－	－	124 654	25 600	6 931 661
	農 林 水 産 業	87 882	146 697	3 200	－	－	－	－	38 824
	その他の自営業	1 591 262	3 305 604	80 800	－	－	4 800	1 200	449 178
	被 用 者	6 402 638	13 643 116	356 800	－	－	19 594	4 800	1 798 584
	そ の 他	374 662	838 949	22 800	－	－	－	－	106 401
	無 職	12 498 315	28 287 592	824 000	－	－	98 661	18 800	3 560 824
	不 明	3 714 710	8 631 047	221 200	－	－	1 600	800	977 849

保険料（税）賦課状況 ー全世帯ー <擬制世帯を除く>（続き）
（再掲） 7割軽減世帯

後期高齢者支援金分					介護納付金分					
保険料(税) 軽減額	賦課限度額 を超える額	賦課限度額を 超える世帯数	減免等によ る額	減免 世帯数	保険料(税) 調定額	保険料(税) 軽減額	賦課限度額 を超える額	賦課限度額を 超える世帯数	減免等によ る額	減免 世帯数
千円	千円		千円		千円	千円	千円		千円	
52 677 829	33 788	1 850	169 585	92 700	11 090 196	22 402 404	35 584	750	50 957	36 200
1 109 616	2 514	200	1 761	1 300	327 924	500 160	1 540	150	-	-
3 522 889	18 936	200	7 689	3 850	1 074 818	1 953 990	18 807	100	3 673	2 100
11 391 579	8 896	750	38 561	21 750	2 579 788	5 153 860	12 339	400	13 287	9 950
1 884 691	398	150	498	350	401 620	733 165	-	-	359	250
29 599 139	3 044	550	112 281	60 800	5 600 616	11 735 432	2 899	100	30 898	21 900
5 169 915	-	-	8 795	4 650	1 105 431	2 325 798	-	-	2 740	2 000
5 724 398	16 144	200	5 629	2 350	1 423 320	2 457 374	21 779	150	1 951	850
389 875	1 139	50	319	350	124 933	183 515	-	-	-	-
438 469	13 137	100	753	50	188 170	242 622	18 807	100	601	50
941 801	-	-	209	100	257 376	455 878	2 972	50	105	50
274 609	-	-	133	50	73 851	123 335	-	-	124	50
2 910 188	1 868	50	1 486	500	588 446	1 113 560	-	-	663	200
769 456	-	-	2 729	1 300	190 543	338 464	-	-	459	500
17 355 989	11 970	400	33 294	21 700	4 044 466	7 660 736	10 880	300	12 590	9 100
502 004	-	-	20	100	154 021	246 867	-	-	-	-
1 319 324	5 799	100	979	700	404 530	697 134	-	-	316	300
3 582 160	6 023	200	7 467	4 400	938 994	1 731 956	7 981	200	3 194	2 300
580 164	-	-	67	100	129 643	210 582	-	-	-	-
9 912 502	148	100	19 778	13 900	2 072 823	4 089 120	2 899	100	7 457	5 500
1 459 835	-	-	4 983	2 500	344 456	685 077	-	-	1 623	1 000
8 029 880	3 664	450	39 315	20 850	1 698 613	3 430 991	2 925	300	8 366	4 050
136 485	1 376	150	666	450	39 974	50 991	1 540	150	-	-
503 030	-	-	1 566	900	144 734	285 465	-	-	212	150
1 632 591	1 891	150	6 900	3 450	388 215	718 994	1 386	150	846	600
372 347	398	150	-	-	75 066	133 236	-	-	-	-
5 080 017	-	-	29 481	15 600	977 493	2 081 569	-	-	6 885	3 000
305 411	-	-	702	450	73 131	160 735	-	-	423	300
6 285 464	-	-	77 632	44 200	1 207 005	2 678 026	-	-	27 567	21 000
29 567	-	-	756	400	5 237	10 018	-	-	-	-
333 832	-	-	4 392	2 200	102 301	215 769	-	-	2 544	1 600
1 409 813	-	-	23 665	13 400	291 662	647 303	-	-	9 142	7 000
418 268	-	-	298	200	77 200	158 912	-	-	235	200
3 724 321	-	-	48 141	27 600	650 608	1 473 210	-	-	15 411	12 000
369 664	-	-	381	400	79 996	172 813	-	-	235	200
15 282 098	2 011	800	13 716	3 600	2 716 792	6 175 278	-	-	482	1 200
51 685	-	-	-	-	3 758	8 770	-	-	-	-
928 234	-	-	-	-	235 083	512 999	-	-	-	-
3 825 215	982	400	320	400	703 541	1 599 728	-	-	-	-
239 304	-	-	-	-	45 860	107 100	-	-	-	-
7 972 111	1 028	400	13 395	3 200	1 311 245	2 977 972	-	-	482	1 200
2 265 549	-	-	-	-	417 305	968 709	-	-	-	-

第4表－5 群別、世帯主の職業別、

群 別	世帯主の職業別	世帯数	所得のある 世帯	所得のない 世帯	所得不詳の 世帯	被保険者数	所得総額
						人	千円
計	総 数	16 169 250	11 190 800	3 654 800	1 323 650	29 770 650	23 387 826 587
	農 林 水 産 業	453 850	408 450	34 800	10 600	1 092 150	1 020 405 386
	その他の自営業	2 280 900	2 029 700	140 750	110 450	5 190 650	5 403 193 719
	被 用 者	5 054 300	4 364 500	469 750	220 050	9 700 900	8 994 749 395
	そ の 他	732 900	610 400	94 650	27 850	1 347 450	1 662 928 635
	無 職	5 777 900	3 146 950	2 477 200	153 750	9 418 450	5 021 510 924
	不 明	1 869 400	630 800	437 650	800 950	3 021 050	1 285 038 528
A群	総 数	1 616 750	1 191 400	357 050	68 300	3 179 750	2 209 173 013
	農 林 水 産 業	151 250	136 050	12 800	2 400	375 350	359 319 310
	その他の自営業	230 650	206 600	16 650	7 400	551 750	465 196 546
	被 用 者	395 950	346 350	36 650	12 950	811 550	638 884 565
	そ の 他	87 950	73 900	12 600	1 450	162 950	133 401 989
	無 職	536 550	305 450	224 000	7 100	885 000	401 470 901
	不 明	214 400	123 050	54 350	37 000	393 150	210 899 702
B群	総 数	5 456 800	3 912 100	1 176 000	368 700	10 419 000	7 728 510 876
	農 林 水 産 業	212 900	192 300	14 900	5 700	504 200	418 721 012
	その他の自営業	801 200	713 800	46 500	40 900	1 876 700	1 757 549 091
	被 用 者	1 652 400	1 440 500	137 100	74 800	3 301 000	2 880 411 251
	そ の 他	242 100	205 400	28 600	8 100	461 000	483 291 195
	無 職	2 009 100	1 139 500	817 700	51 900	3 341 800	1 788 662 777
	不 明	539 100	220 600	131 200	187 300	934 300	399 875 550
C群	総 数	2 357 700	1 602 300	528 150	227 250	4 370 700	3 313 535 832
	農 林 水 産 業	44 100	39 300	3 900	900	99 000	123 452 423
	その他の自営業	329 850	288 300	17 400	24 150	757 200	758 703 792
	被 用 者	719 550	610 050	58 200	51 300	1 417 950	1 208 967 755
	そ の 他	116 250	88 500	19 050	8 700	213 900	256 877 425
	無 職	988 650	546 600	403 500	38 550	1 633 050	878 014 787
	不 明	159 300	29 550	26 100	103 650	249 600	87 519 650
D群	総 数	1 865 600	1 264 600	442 800	158 200	3 356 000	2 651 968 957
	農 林 水 産 業	13 600	10 800	2 000	800	34 000	41 586 247
	その他の自営業	246 800	221 400	16 600	8 800	533 000	559 616 073
	被 用 者	610 400	533 600	52 200	24 600	1 162 000	1 129 078 353
	そ の 他	115 800	88 200	24 400	3 200	206 000	250 446 806
	無 職	711 600	368 600	317 600	25 400	1 156 600	599 452 788
	不 明	167 400	42 000	30 000	95 400	264 400	71 788 690
E群	総 数	4 872 400	3 220 400	1 150 800	501 200	8 445 200	7 484 637 909
	農 林 水 産 業	32 000	30 000	1 200	800	79 600	77 326 394
	その他の自営業	672 400	599 600	43 600	29 200	1 472 000	1 862 128 218
	被 用 者	1 676 000	1 434 000	185 600	56 400	3 008 400	3 137 407 470
	そ の 他	170 800	154 400	10 000	6 400	303 600	538 911 220
	無 職	1 532 000	786 800	714 400	30 800	2 402 000	1 353 909 672
	不 明	789 200	215 600	196 000	377 600	1 179 600	514 954 936

保険料（税）賦課状況 ―一般世帯― <擬制世帯を除く>

旧ただし書 方式による 課税標準額	固定資産 税額	短期被保険者証等交付世帯数		保険料（税）賦課経過措置適用世帯数				
		短期被保 険者証	資格証明書	旧国保被保険 者合算軽減	平等割半額	旧国保被保険者 合算軽減かつ 平等割半額	被扶養者で あった者に対 する緩和措置	その他
千円	千円							
18 992 940 264	393 924 017	1 204 650	285 900	179 550	168 750	140 250	2 900	350
826 930 395	37 081 454	12 500	1 500	22 100	11 150	11 050	-	-
4 504 566 362	105 819 636	166 600	22 550	31 650	30 000	17 150	550	100
7 326 667 091	76 126 964	523 050	116 200	38 300	35 850	25 300	1 350	150
1 424 430 660	46 938 253	23 950	4 950	6 450	9 950	6 250	600	-
3 869 159 185	98 182 503	220 950	28 350	67 300	64 900	71 250	400	100
1 041 186 571	29 775 206	257 600	112 350	13 750	16 900	9 250	-	-
1 721 459 517	90 243 149	86 050	17 600	34 750	32 150	25 850	250	50
292 147 148	11 327 802	3 200	300	8 400	4 400	3 450	-	-
370 698 093	36 003 790	14 250	1 650	5 250	6 150	2 500	50	-
501 372 089	12 736 310	33 150	6 050	6 600	6 300	4 250	100	50
105 466 427	5 143 836	3 500	800	1 650	1 600	1 200	100	-
289 820 398	17 891 144	15 350	3 150	9 650	9 050	11 000	-	-
161 955 362	7 140 267	16 600	5 650	3 200	4 650	3 450	-	-
6 173 055 811	195 227 087	406 000	77 900	84 000	76 300	62 300	1 700	300
328 984 569	20 508 078	5 500	1 200	10 600	5 100	6 100	-	-
1 437 737 003	45 953 998	62 100	7 700	15 900	12 600	9 400	100	100
2 320 065 658	39 960 660	179 900	27 800	19 600	17 800	10 900	1 100	100
401 295 499	22 642 111	10 400	1 500	2 700	3 800	3 100	100	-
1 369 282 074	53 032 702	78 800	12 500	27 600	29 600	29 100	400	100
315 691 008	13 129 538	69 300	27 200	7 600	7 400	3 700	-	-
2 689 604 709	56 771 874	182 400	32 400	21 000	24 300	17 100	150	-
106 128 793	4 091 675	1 200	-	2 700	1 050	900	-	-
632 105 183	14 941 986	29 250	1 800	3 900	5 250	1 050	-	-
974 866 075	12 847 103	76 800	12 750	3 900	4 950	3 150	150	-
221 404 721	5 289 802	4 050	450	900	750	750	-	-
679 249 902	15 669 383	36 600	3 300	9 450	10 650	10 350	-	-
75 850 035	3 931 925	34 500	14 100	150	1 650	900	-	-
2 168 288 828	24 108 280	151 000	36 800	10 600	16 400	13 400	-	-
36 147 604	452 780	200	-	400	200	200	-	-
463 576 558	3 630 298	18 200	2 200	1 800	2 800	1 800	-	-
929 783 467	5 925 264	70 000	14 400	1 800	4 800	2 600	-	-
216 608 043	6 084 797	2 800	1 800	400	1 000	800	-	-
465 560 307	5 005 254	26 600	5 000	5 400	6 800	7 600	-	-
56 612 848	3 009 887	33 200	13 400	800	800	400	-	-
6 240 531 399	27 573 627	379 200	121 200	29 200	19 600	21 600	800	-
63 522 282	701 120	2 400	-	-	400	400	-	-
1 600 449 524	5 289 565	42 800	9 200	4 800	3 200	2 400	400	-
2 600 579 802	4 657 628	163 200	55 200	6 400	2 000	4 400	-	-
479 655 970	7 777 706	3 200	400	800	2 800	400	400	-
1 065 246 504	6 584 020	63 600	4 400	15 200	8 800	13 200	-	-
431 077 317	2 563 588	104 000	52 000	2 000	2 400	800	-	-

第4表－5 群別、世帯主の職業別、

群 別	世帯主の職業別	医療給付費分							保険料(税) 調定額
		保険料(税) 調定額	保険料(税) 軽減額	軽減世帯数	賦課限度額 を超える額	賦課限度額を 超える世帯数	減免等によ る額	減免 世帯数	
計	総 数	千円 1 898 872 506	千円 232 666 527	7 380 550	千円 243 163 604	493 550	千円 8 837 553	348 950	千円 538 340 199
	農 林 水 産 業	77 168 614	5 993 067	191 150	14 847 676	34 800	92 433	5 500	21 988 229
	その他の自営業	404 356 287	21 924 865	713 050	76 663 097	165 000	933 211	37 200	113 758 917
	被 用 者	698 577 310	58 186 365	1 864 700	79 705 086	180 450	6 064 582	147 300	198 175 288
	そ の 他	111 731 720	8 282 080	276 400	30 292 818	47 450	257 937	10 200	32 246 707
	無 職	459 254 612	116 740 981	3 705 200	24 048 151	38 350	1 360 778	138 050	130 887 487
	不 明	147 783 963	21 539 170	630 050	17 606 776	27 500	128 612	10 700	41 283 571
A群	総 数	192 154 032	25 174 323	822 650	13 476 235	44 250	115 242	6 000	56 403 301
	農 林 水 産 業	27 084 290	1 952 568	63 800	3 816 981	13 850	13 912	600	7 832 684
	その他の自営業	38 602 757	2 514 882	82 650	3 243 009	11 600	9 117	450	11 254 443
	被 用 者	53 372 752	4 951 582	163 100	3 175 424	10 900	40 400	1 050	15 512 225
	そ の 他	10 795 651	1 216 525	42 800	1 189 159	2 200	19 794	400	3 216 258
	無 職	40 967 359	11 409 102	368 800	641 195	2 100	15 335	1 250	12 031 763
	不 明	21 331 223	3 129 664	101 500	1 410 467	3 600	16 685	2 250	6 555 928
B群	総 数	653 722 360	77 795 896	2 517 900	57 621 740	148 700	1 324 287	57 100	185 618 521
	農 林 水 産 業	34 683 882	2 801 313	92 700	4 895 371	14 200	40 536	900	9 761 609
	その他の自営業	139 714 637	8 124 302	263 500	18 008 774	49 500	221 642	6 800	39 298 798
	被 用 者	231 528 735	18 642 362	603 700	17 634 550	54 100	743 121	22 600	66 057 372
	そ の 他	35 696 841	2 543 978	92 200	7 057 388	12 100	10 271	800	10 433 207
	無 職	167 729 142	39 414 771	1 268 600	7 454 764	12 400	270 541	23 000	47 427 729
	不 明	44 369 124	6 269 169	197 200	2 570 894	6 400	38 176	3 000	12 639 807
C群	総 数	278 917 467	34 390 967	1 072 800	36 001 484	67 200	983 352	46 050	80 779 667
	農 林 水 産 業	6 945 352	665 550	19 050	3 185 156	2 550	7 351	600	1 974 878
	その他の自営業	58 992 101	3 124 071	101 700	11 263 791	23 100	171 555	5 550	16 890 581
	被 用 者	101 565 630	8 226 084	258 900	9 978 782	23 850	522 164	15 450	29 447 203
	そ の 他	17 181 924	1 511 351	49 200	5 656 240	8 550	17 998	600	5 180 453
	無 職	82 698 069	19 680 909	609 600	4 717 924	7 050	261 976	23 400	24 081 290
	不 明	11 534 390	1 183 002	34 350	1 199 591	2 100	2 309	450	3 205 261
D群	総 数	213 104 773	28 483 078	874 800	33 622 125	56 200	1 408 387	109 000	58 954 061
	農 林 水 産 業	2 673 177	177 151	5 200	1 093 535	1 800	12 091	1 400	775 649
	その他の自営業	42 026 102	2 163 657	75 200	8 169 595	15 600	211 023	10 800	11 478 066
	被 用 者	84 004 986	7 539 496	236 200	14 005 344	23 200	549 640	41 400	23 524 583
	そ の 他	16 670 479	1 773 571	49 800	6 260 017	7 400	97 987	3 200	4 885 987
	無 職	54 884 486	15 186 527	464 600	3 245 487	5 600	508 898	51 200	14 960 214
	不 明	12 845 543	1 642 678	43 800	848 146	2 600	28 748	1 000	3 329 561
E群	総 数	560 973 873	66 822 263	2 092 400	102 442 020	177 200	5 006 285	130 800	156 584 648
	農 林 水 産 業	5 781 913	396 485	10 400	1 856 632	2 400	18 544	2 000	1 643 408
	その他の自営業	125 020 690	5 997 952	190 000	35 977 928	65 200	319 874	13 600	34 837 028
	被 用 者	228 105 206	18 826 841	602 800	34 910 986	68 400	4 209 256	66 800	63 633 906
	そ の 他	31 386 826	1 236 655	42 400	10 130 014	17 200	111 887	5 200	8 530 802
	無 職	112 975 555	31 049 672	993 600	7 988 781	11 200	304 029	39 200	32 386 491
	不 明	57 703 683	9 314 657	253 200	11 577 679	12 800	42 695	4 000	15 553 012

保険料（税）賦課状況 ―一般世帯― <擬制世帯を除く>（続き）

後期高齢者支援金分					介護納付金分					
保険料（税） 軽減額	賦課限度額 を超える額	賦課限度額を 超える世帯数	減免等によ る額	減免 世帯数	保険料（税） 調定額	保険料（税） 軽減額	賦課限度額 を超える額	賦課限度額を 超える世帯数	減免等によ る額	減免 世帯数
千円	千円		千円		千円	千円	千円		千円	
65 818 506	76 963 447	627 050	2 442 183	316 250	205 901 909	26 041 719	33 541 523	365 750	948 497	130 400
1 782 978	5 311 158	45 900	29 204	5 500	10 690 367	767 827	1 677 321	26 450	14 049	2 950
6 258 353	23 559 172	204 550	260 455	34 050	59 211 515	3 220 044	11 114 346	131 200	155 327	18 150
16 458 743	26 085 141	237 750	1 679 565	137 750	88 112 485	7 012 628	13 487 659	158 050	677 352	64 700
2 455 198	9 033 241	58 900	75 763	10 100	8 670 134	853 472	3 394 859	22 200	13 373	4 600
32 926 680	7 642 539	48 450	359 647	118 950	22 248 827	11 622 515	2 571 198	11 950	82 590	35 800
5 936 554	5 332 197	31 500	37 550	9 900	16 968 581	2 565 233	1 296 140	15 900	5 806	4 200
7 465 496	5 463 033	62 850	35 892	5 600	22 575 907	2 951 658	2 036 222	33 150	16 747	2 400
602 120	1 520 202	17 550	3 522	600	3 922 961	267 397	460 174	9 500	2 197	200
743 922	1 357 999	18 100	3 460	400	6 169 326	387 456	657 692	10 850	1 347	150
1 448 909	1 205 769	14 950	11 334	950	6 944 290	648 138	425 233	8 400	6 971	650
368 280	427 887	3 300	6 199	400	961 552	147 322	165 872	900	3 943	300
3 321 702	297 732	3 200	4 409	1 000	2 078 842	1 107 329	89 033	700	1 491	400
980 563	653 445	5 750	6 968	2 250	2 498 937	394 016	238 218	2 800	799	700
22 129 863	18 779 664	196 600	384 763	56 900	70 402 797	8 924 321	8 430 470	109 200	159 058	24 500
804 422	1 778 804	18 500	14 076	900	4 692 449	356 404	743 704	11 000	6 158	400
2 341 247	5 612 058	63 100	65 842	6 700	20 453 367	1 179 439	2 542 605	38 300	30 897	3 500
5 306 726	6 140 319	75 000	217 742	22 600	29 311 386	2 337 094	3 039 911	45 100	93 240	11 200
778 203	1 956 623	15 300	2 909	700	2 853 922	235 671	710 101	6 200	620	200
11 150 788	2 508 791	16 200	73 946	23 000	7 969 302	4 039 443	1 192 259	4 700	26 520	8 200
1 748 477	783 068	8 500	10 248	3 000	5 122 371	776 271	201 890	3 900	1 623	1 000
9 844 881	11 871 623	91 800	230 501	40 950	29 027 229	3 878 996	4 345 701	49 800	102 013	12 300
199 335	1 199 722	4 050	2 106	600	900 542	73 807	134 786	2 550	1 386	150
896 877	3 430 871	29 550	35 903	4 350	8 535 839	467 070	1 623 143	17 850	22 941	2 700
2 367 996	3 540 945	34 800	127 079	13 200	12 545 975	957 536	1 533 399	21 750	64 218	5 250
462 459	1 778 534	10 500	5 684	600	1 499 976	154 169	662 692	3 300	2 339	300
5 586 333	1 562 858	10 650	59 028	21 750	4 050 387	2 057 845	317 972	2 550	10 706	3 600
331 882	358 693	2 250	702	450	1 494 510	168 569	73 709	1 800	423	300
7 722 238	9 649 972	70 600	428 653	108 800	22 335 392	3 103 876	4 928 638	39 600	119 704	38 000
50 550	325 087	2 600	4 334	1 400	292 288	18 481	133 860	1 000	379	200
587 228	2 231 586	18 600	62 875	10 600	6 279 097	331 328	1 531 911	10 600	32 809	4 600
2 051 220	4 459 780	32 600	170 424	41 400	10 758 562	897 905	2 145 549	22 000	61 203	17 600
496 971	1 683 262	9 400	25 885	3 200	973 957	170 041	356 869	2 200	3 525	1 400
4 103 010	745 963	5 200	156 996	51 200	2 590 301	1 486 446	641 473	2 400	21 552	14 000
433 259	204 295	2 200	8 138	1 000	1 441 187	199 675	118 976	1 400	235	200
18 656 028	31 199 155	205 200	1 362 373	104 000	61 560 584	7 182 866	13 800 492	134 000	550 975	53 200
126 552	487 344	3 200	5 166	2 000	882 128	51 738	204 797	2 400	3 928	2 000
1 689 080	10 926 657	75 200	92 374	12 000	17 773 886	854 750	4 758 995	53 600	67 333	7 200
5 283 892	10 738 328	80 400	1 152 986	59 600	28 552 272	2 171 955	6 343 567	60 800	451 720	30 000
349 284	3 186 935	20 400	35 087	5 200	2 380 727	146 270	1 499 324	9 600	2 946	2 400
8 764 847	2 527 196	13 200	65 267	22 000	5 559 995	2 931 451	330 461	1 600	22 322	9 600
2 442 373	3 332 696	12 800	11 494	3 200	6 411 576	1 026 702	663 348	6 000	2 726	2 000

第4表－6 群別、世帯主の職業別、

群 別	世帯主の職業別	世帯数	所得のある 世帯	所得のない 世帯	所得不詳の 世帯	被保険者数	所得総額
						人	千円
計	総 数	1 271 400	1 072 200	158 900	40 300	1 864 400	1 642 316 567
	農 林 水 産 業	36 900	31 000	5 200	700	52 150	36 174 478
	その他の自営業	111 100	96 500	9 450	5 150	168 650	207 885 889
	被 用 者	403 100	366 400	23 650	13 050	599 300	626 924 629
	そ の 他	84 450	70 850	8 800	4 800	128 850	167 270 450
	無 職	566 800	454 000	100 800	12 000	809 300	522 621 546
	不 明	69 050	53 450	11 000	4 600	106 150	81 439 575
A群	総 数	163 800	138 100	23 300	2 400	239 750	181 962 910
	農 林 水 産 業	10 850	8 900	1 750	200	16 050	10 054 485
	その他の自営業	13 200	11 550	1 350	300	19 850	19 391 145
	被 用 者	48 000	43 600	3 550	850	73 000	66 631 263
	そ の 他	13 100	11 900	1 000	200	20 150	15 605 011
	無 職	63 050	49 100	13 350	600	88 150	51 903 256
	不 明	15 600	13 050	2 300	250	22 550	18 377 750
B群	総 数	512 800	430 500	65 300	17 000	753 300	611 996 054
	農 林 水 産 業	22 000	18 800	3 000	200	30 200	21 759 055
	その他の自営業	42 000	36 100	4 600	1 300	61 300	71 987 886
	被 用 者	171 000	153 900	10 500	6 600	258 100	255 348 052
	そ の 他	27 200	23 000	3 200	1 000	39 700	33 874 186
	無 職	223 000	175 600	40 600	6 800	322 200	196 803 527
	不 明	27 600	23 100	3 400	1 100	41 800	32 223 348
C群	総 数	200 400	166 800	24 900	8 700	294 150	240 693 000
	農 林 水 産 業	2 850	2 100	450	300	3 900	1 815 558
	その他の自営業	17 700	14 250	2 100	1 350	26 100	32 372 232
	被 用 者	66 300	60 900	3 000	2 400	99 000	98 434 631
	そ の 他	10 350	7 950	1 200	1 200	15 600	13 749 041
	無 職	97 950	78 300	17 250	2 400	141 750	88 167 582
	不 明	5 250	3 300	900	1 050	7 800	6 153 956
D群	総 数	127 200	108 400	15 000	3 800	186 800	163 312 475
	農 林 水 産 業	1 200	1 200	－	－	2 000	2 545 380
	その他の自営業	8 600	7 800	600	200	13 800	15 345 543
	被 用 者	37 800	34 800	2 200	800	52 800	63 912 480
	そ の 他	15 800	12 800	1 800	1 200	25 400	19 792 647
	無 職	60 000	49 400	9 600	1 000	85 600	58 834 576
	不 明	3 800	2 400	800	600	7 200	2 881 849
E群	総 数	267 200	228 400	30 400	8 400	390 400	444 352 128
	農 林 水 産 業	－	－	－	－	－	－
	その他の自営業	29 600	26 800	800	2 000	47 600	68 789 085
	被 用 者	80 000	73 200	4 400	2 400	116 400	142 598 203
	そ の 他	18 000	15 200	1 600	1 200	28 000	84 249 564
	無 職	122 800	101 600	20 000	1 200	171 600	126 912 604
	不 明	16 800	11 600	3 600	1 600	26 800	21 802 672

保険料（税）賦課状況 ―退職世帯― ＜擬制世帯を除く＞

旧ただし書 方式による 課税標準額	固定資産 税額	短期被保険者証等交付世帯数		保険料（税）賦課経過措置適用世帯数				
		短期被保 険者証	資格証明書	旧国保被保険 者合算軽減	平等割半額	旧国保被保険者 合算軽減かつ 平等割半額	被扶養者で あった者に対 する緩和措置	その他
千円	千円							
1 273 625 166	29 588 021	39 800	4 050	19 900	10 800	9 200	-	-
25 623 504	1 765 592	300	-	2 350	750	500	-	-
172 357 453	3 855 933	4 750	50	2 600	1 850	300	-	-
497 447 613	8 422 380	16 500	2 100	4 400	3 000	1 600	-	-
143 635 077	2 842 056	1 800	600	1 050	1 150	200	-	-
372 108 466	10 769 079	14 600	1 200	8 900	3 200	6 050	-	-
62 453 053	1 932 981	1 850	100	600	850	550	-	-
134 031 413	6 340 605	3 400	350	4 500	2 100	1 400	-	-
7 020 094	507 146	-	-	900	200	100	-	-
15 276 772	915 993	350	50	350	350	150	-	-
51 004 366	1 696 868	1 600	200	1 050	500	200	-	-
11 505 494	607 684	300	-	250	100	100	-	-
35 469 384	1 995 767	900	100	1 650	500	750	-	-
13 755 304	617 146	250	-	300	450	100	-	-
463 148 214	17 479 083	15 100	1 400	9 400	6 000	4 400	-	-
15 268 560	1 202 707	300	-	1 000	400	400	-	-
58 954 908	2 210 299	2 000	-	1 100	1 200	-	-	-
199 981 221	5 196 785	5 400	700	1 900	1 600	700	-	-
26 548 478	1 758 588	700	400	500	700	100	-	-
138 290 585	6 011 561	5 500	200	4 600	1 700	2 900	-	-
24 104 463	1 099 143	1 200	100	300	400	300	-	-
184 303 597	3 632 362	7 500	900	2 400	1 500	1 200	-	-
1 205 310	55 738	-	-	450	150	-	-	-
27 070 309	497 371	1 200	-	150	300	150	-	-
77 536 815	989 056	3 300	600	450	300	300	-	-
11 084 316	408 064	600	-	300	150	-	-	-
62 316 673	1 616 542	2 400	300	1 050	600	600	-	-
5 090 174	65 592	-	-	-	-	150	-	-
125 989 066	850 457	3 000	1 400	1 200	800	600	-	-
2 129 540	-	-	-	-	-	-	-	-
12 406 667	50 070	-	-	200	-	-	-	-
51 878 905	232 270	1 800	600	200	200	-	-	-
15 133 402	67 720	200	200	-	200	-	-	-
42 578 842	359 657	1 000	600	800	400	600	-	-
1 861 710	140 740	-	-	-	-	-	-	-
366 152 876	1 285 514	10 800	-	2 400	400	1 600	-	-
-	-	-	-	-	-	-	-	-
58 648 797	182 200	1 200	-	800	-	-	-	-
117 046 306	307 401	4 400	-	800	400	400	-	-
79 363 387	-	-	-	-	-	-	-	-
93 452 983	785 552	4 800	-	800	-	1 200	-	-
17 641 403	10 360	400	-	-	-	-	-	-

第4表－6 群別、世帯主の職業別、

群 別	世帯主の職業別	医療給付費分							保険料(税) 調定額
		保険料(税) 調定額	保険料(税) 軽減額	軽減世帯数	賦課限度額 を超える額	賦課限度額を 超える世帯数	減免等によ る額	減免 世帯数	
計	総 数	千円 131 662 010	千円 10 080 255	457 250	千円 11 661 492	29 000	千円 530 774	19 150	千円 37 903 732
	農 林 水 産 業	3 301 724	297 250	16 450	89 595	400	－	－	994 390
	その他の自営業	15 819 183	479 615	24 400	1 551 286	8 950	5 644	300	4 460 636
	被 用 者	49 792 829	2 254 590	102 450	2 330 756	11 150	327 944	9 600	14 381 898
	そ の 他	9 939 281	576 601	27 850	6 259 061	3 100	31 643	600	2 919 833
	無 職	45 808 683	5 848 088	259 400	1 298 803	3 950	165 032	8 500	13 152 111
	不 明	7 000 310	624 112	26 700	131 991	1 450	512	150	1 994 865
A群	総 数	15 774 186	1 321 685	66 050	265 059	1 950	1 879	250	4 734 127
	農 林 水 産 業	938 816	97 679	5 400	－	－	－	－	291 598
	その他の自営業	1 542 590	97 268	4 950	158 544	750	－	－	437 162
	被 用 者	5 494 289	285 485	14 000	23 926	600	1 367	100	1 665 739
	そ の 他	1 381 061	87 996	4 550	5 835	150	－	－	428 297
	無 職	4 831 358	631 161	30 950	37 447	150	－	－	1 429 070
	不 明	1 586 071	122 096	6 200	39 306	300	512	150	482 261
B群	総 数	52 425 826	3 886 023	180 800	2 435 449	9 800	100 180	2 800	15 020 070
	農 林 水 産 業	1 967 753	170 313	9 500	89 595	400	－	－	576 220
	その他の自営業	5 503 398	196 454	9 900	377 364	2 500	4 386	100	1 548 245
	被 用 者	20 991 190	931 331	43 000	627 733	4 500	44 661	1 500	6 024 688
	そ の 他	2 967 153	200 002	9 700	1 235 417	900	－	－	860 536
	無 職	18 304 792	2 184 720	99 000	99 835	1 300	51 133	1 200	5 237 803
	不 明	2 691 540	203 203	9 700	5 505	200	－	－	772 578
C群	総 数	20 608 683	1 624 312	71 400	862 953	4 650	59 160	2 100	6 063 772
	農 林 水 産 業	182 074	26 743	1 350	－	－	－	－	56 854
	その他の自営業	2 622 349	82 056	4 350	269 498	2 100	－	－	757 723
	被 用 者	8 215 388	361 424	16 050	113 496	1 650	11 538	600	2 413 437
	そ の 他	1 168 899	74 440	4 200	225 639	450	－	－	355 545
	無 職	7 980 033	1 023 182	43 650	200 918	300	47 622	1 500	2 342 954
	不 明	439 941	56 467	1 800	53 402	150	－	－	137 258
D群	総 数	13 234 491	1 020 500	43 800	1 056 626	1 800	91 154	6 800	3 804 438
	農 林 水 産 業	213 081	2 515	200	－	－	－	－	69 718
	その他の自営業	1 195 268	58 329	2 400	35 472	400	1 258	200	339 553
	被 用 者	4 550 758	195 401	9 800	653 794	800	66 160	3 000	1 349 095
	そ の 他	1 921 546	131 437	5 400	118 655	400	922	200	596 559
	無 職	4 901 088	577 892	24 600	248 706	200	22 814	3 400	1 334 774
	不 明	452 750	54 926	1 400	－	－	－	－	114 739
E群	総 数	29 618 824	2 227 735	95 200	7 041 404	10 800	278 402	7 200	8 281 326
	農 林 水 産 業	－	－	－	－	－	－	－	－
	その他の自営業	4 955 578	45 507	2 800	710 408	3 200	－	－	1 377 953
	被 用 者	10 541 204	480 948	19 600	911 806	3 600	204 217	4 400	2 928 938
	そ の 他	2 500 622	82 726	4 000	4 673 516	1 200	30 721	400	678 897
	無 職	9 791 412	1 431 133	61 200	711 897	2 000	43 464	2 400	2 807 510
	不 明	1 830 008	187 420	7 600	33 778	800	－	－	488 029

保険料（税）賦課状況 ―退職世帯― ＜擬制世帯を除く＞（続き）

後期高齢者支援金分					介護納付金分					
保険料（税） 軽減額	賦課限度額 を超える額	賦課限度額を 超える世帯数	減免等によ る額	減免 世帯数	保険料（税） 調定額	保険料（税） 軽減額	賦課限度額 を超える額	賦課限度額を 超える世帯数	減免等によ る額	減免 世帯数
千円	千円		千円		千円	千円	千円		千円	
2 870 861	3 697 639	37 850	164 927	17 750	35 923 364	3 187 320	3 426 238	39 500	174 744	17 800
90 627	32 445	1 350	－	－	953 306	109 828	36 508	800	－	－
144 943	528 977	10 750	1 993	300	4 133 341	160 923	581 254	11 800	1 494	300
644 058	749 845	14 350	110 619	9 450	13 456 707	704 403	794 667	16 000	117 837	9 100
169 512	1 900 776	3 700	10 327	600	2 703 352	178 927	1 572 658	4 200	11 543	650
1 646 182	421 616	5 850	41 726	7 250	12 784 803	1 848 310	396 490	5 100	43 765	7 600
175 540	63 981	1 850	261	150	1 891 855	184 930	44 662	1 600	105	150
404 718	135 031	3 450	761	250	4 313 666	441 359	91 549	2 800	1 022	300
31 388	939	200	－	－	273 080	35 393	203	50	－	－
31 346	56 248	950	－	－	402 298	33 537	36 982	900	－	－
86 563	25 585	1 150	499	100	1 497 777	88 989	20 585	850	512	50
28 296	3 416	150	－	－	381 981	29 460	6 235	200	315	50
187 506	21 810	400	－	－	1 343 463	213 252	19 435	400	90	50
39 618	27 034	600	261	150	415 066	40 728	8 109	400	105	150
1 094 756	829 767	14 600	29 601	2 800	14 109 196	1 254 739	735 932	12 500	25 917	2 700
50 767	26 932	800	－	－	552 920	62 825	33 496	400	－	－
60 662	119 904	4 200	1 535	100	1 455 740	69 708	152 348	3 400	1 115	100
264 555	198 525	5 900	13 246	1 500	5 602 228	292 560	192 846	5 600	11 003	1 400
59 548	421 236	1 100	－	－	774 586	61 018	317 841	800	－	－
605 064	62 216	2 300	14 820	1 200	4 998 152	705 609	35 440	1 800	13 799	1 200
54 160	955	300	－	－	725 571	63 019	3 961	500	－	－
471 129	336 409	6 000	10 505	1 500	5 735 404	503 092	322 643	6 600	12 008	1 200
7 556	124	150	－	－	62 867	10 852	362	150	－	－
23 728	101 657	2 400	－	－	682 179	27 104	117 789	2 100	－	－
105 269	52 434	2 100	1 066	450	2 258 679	111 697	83 009	2 550	1 025	450
23 705	66 152	450	－	－	322 480	22 907	56 872	600	－	－
293 806	87 644	750	9 439	1 050	2 273 638	314 509	35 505	900	10 983	750
17 066	28 399	150	－	－	135 561	16 023	29 105	300	－	－
275 744	302 664	2 600	26 478	6 800	3 777 373	312 208	358 891	3 600	27 949	6 400
917	4 451	200	－	－	64 439	758	2 447	200	－	－
16 643	－	－	458	200	328 159	19 431	11 115	200	379	200
49 907	229 465	1 200	18 005	3 000	1 306 341	61 539	219 249	1 800	19 590	2 800
35 954	35 900	800	289	200	550 583	40 990	35 727	1 000	261	200
157 458	32 848	400	7 726	3 400	1 410 252	177 380	90 354	400	7 718	3 200
14 864	－	－	－	－	117 600	12 110	－	－	－	－
624 514	2 093 768	11 200	97 582	6 400	7 987 725	675 923	1 917 224	14 000	107 849	7 200
－	－	－	－	－	－	－	－	－	－	－
12 564	251 168	3 200	－	－	1 264 966	11 143	263 020	5 200	－	－
137 764	243 835	4 000	77 803	4 400	2 791 683	149 618	278 978	5 200	85 707	4 400
22 009	1 374 072	1 200	10 038	400	673 722	24 551	1 155 984	1 600	10 966	400
402 346	217 098	2 000	9 741	1 600	2 759 297	437 560	215 756	1 600	11 176	2 400
49 832	7 594	800	－	－	498 057	53 051	3 487	400	－	－

第5表－1－1 世帯人員別、固定資産税の有無別、

固定資産 税額の 有無及び 世帯人数 (被保険 者数)	世帯数	所得の ある 世帯数	所得の ない 世帯数	所得総額	旧ただし書 方式による 課税標準額	固定資産 税額	保険料（税）賦課経過措置適用世帯数				
							旧国保 被保険者 合算軽減	平等割 半額	旧国保被 保険者合 算軽減か つ 平等割半額	被扶養者 であった 者に対する 緩和措置	その他
総数				千円	千円	千円					
合計	20 527 900	13 760 300	5 246 350	27 574 355 628	22 231 727 374	449 367 914	339 850	1 061 100	603 200	50 350	400
1人	10 648 100	5 680 050	4 223 350	7 662 728 260	5 961 203 748	94 044 756	86 850	1 051 950	599 350	44 750	200
2人	6 501 950	5 439 300	725 700	11 196 022 041	8 955 470 421	204 561 592	179 050	8 350	3 750	4 100	200
3人	1 920 550	1 496 100	197 000	4 389 568 615	3 633 229 265	72 884 084	40 950	500	100	1 200	-
4人	958 500	744 400	71 550	2 586 798 578	2 197 974 460	29 478 721	18 900	150	-	300	-
5人	334 350	261 300	23 700	1 043 149 264	893 746 681	13 579 371	9 850	100	-	-	-
6人	114 450	97 050	3 700	435 658 182	367 606 910	28 098 526	3 350	-	-	-	-
7人	37 050	31 100	850	193 954 111	166 516 493	4 703 834	600	-	-	-	-
8人以上	12 950	11 000	500	66 476 577	55 979 397	2 017 030	300	50	-	-	-
固定資産税額の ある世帯											
合計	4 100 000	3 345 200	585 350	7 483 779 179	6 042 623 236	449 367 914	85 650	160 600	83 750	2 850	200
1人	1 272 900	848 050	401 200	1 202 926 539	947 865 670	94 044 756	3 650	158 550	82 900	2 150	-
2人	1 956 100	1 761 150	144 400	3 628 177 762	2 882 282 340	204 561 592	56 350	1 700	850	500	200
3人	493 700	419 150	27 250	1 304 660 100	1 070 965 479	72 884 084	14 550	200	-	100	-
4人	219 000	180 250	8 750	683 523 609	577 645 109	29 478 721	6 000	-	-	100	-
5人	93 750	79 900	2 750	338 588 483	287 376 212	13 579 371	3 150	100	-	-	-
6人	42 350	37 200	800	183 322 749	152 664 067	28 098 526	1 500	-	-	-	-
7人	17 450	15 500	50	113 019 828	98 233 830	4 703 834	200	-	-	-	-
8人以上	4 750	4 000	150	29 560 110	25 590 530	2 017 030	250	50	-	-	-
固定資産税額の ない世帯											
合計	16 427 900	10 415 100	4 661 000	20 090 576 449	16 189 104 138	-	254 200	900 500	519 450	47 500	200
1人	9 375 200	4 832 000	3 822 150	6 459 801 722	5 013 338 078	-	83 200	893 400	516 450	42 600	200
2人	4 545 850	3 678 150	581 300	7 567 844 279	6 073 188 080	-	122 700	6 650	2 900	3 600	-
3人	1 426 850	1 076 950	169 750	3 084 908 515	2 562 263 786	-	26 400	300	100	1 100	-
4人	739 500	564 150	62 800	1 903 274 969	1 620 329 351	-	12 900	150	-	200	-
5人	240 600	181 400	20 950	704 560 781	606 370 469	-	6 700	-	-	-	-
6人	72 100	59 850	2 900	252 335 433	214 942 843	-	1 850	-	-	-	-
7人	19 600	15 600	800	80 934 282	68 282 664	-	400	-	-	-	-
8人以上	8 200	7 000	350	36 916 468	30 388 867	-	50	-	-	-	-

保険料（税）算定状況・賦課状況 ー全世帯ー

医療給付費分											
保険料 （税） 調定額	保険料（税）・算定額					保険料 （税） 軽減額	軽減 世帯数	賦課限度 額を 超える額	賦課限度 額を超え る世帯数	減免等によ る額	減免 世帯数
	計	所得割額	資産割額	均等割額	平等割額						
千円	千円	千円	千円	千円	千円	千円		千円		千円	
2 277 504 303	2 825 216 111	1 541 204 373	92 078 330	831 145 657	360 787 803	263 580 130	8 694 650	272 332 200	541 950	11 568 156	459 700
679 076 431	849 563 847	405 955 497	20 696 119	249 836 696	173 075 561	124 630 555	5 061 800	39 981 587	72 050	5 772 840	246 950
910 620 887	1 072 486 877	606 297 277	44 011 056	298 058 957	124 119 607	77 931 163	2 404 450	80 989 246	170 450	2 859 039	126 350
343 568 982	435 891 167	253 391 497	14 079 632	132 424 498	35 995 536	31 669 565	718 250	59 437 272	117 450	1 190 804	46 650
208 784 759	280 611 822	167 490 657	6 525 486	88 915 342	17 680 340	18 109 521	334 100	52 674 962	92 550	1 031 004	25 450
83 665 678	112 517 905	64 720 656	3 132 857	38 174 510	6 489 885	7 564 431	124 250	20 826 007	45 000	457 543	10 150
33 847 479	47 117 982	27 298 991	1 987 600	15 494 831	2 336 560	2 579 636	38 400	10 585 536	23 900	103 906	2 700
13 251 308	19 447 897	11 650 649	1 180 965	5 799 569	816 718	705 857	9 100	5 337 681	14 700	152 654	1 400
4 688 779	7 578 614	4 399 148	464 615	2 441 254	273 596	389 402	4 300	2 499 909	5 850	367	50
612 982 294	728 659 557	380 322 238	92 078 330	173 526 610	82 732 386	44 019 970	1 521 400	70 936 625	168 900	646 974	26 550
106 601 976	128 676 042	58 087 729	20 696 119	26 095 731	23 796 466	14 379 569	623 050	7 486 626	14 900	185 202	11 050
298 324 793	341 027 787	175 809 248	44 011 056	80 547 703	40 659 784	19 176 550	654 850	23 267 115	55 900	223 117	9 400
101 952 995	123 767 256	69 027 365	14 079 632	30 370 860	10 289 399	5 682 293	148 750	16 019 583	34 150	103 591	3 050
55 930 532	68 655 372	39 471 526	6 525 486	18 082 363	4 575 997	2 633 643	56 200	9 987 303	26 500	100 307	2 100
27 064 427	34 464 942	19 789 245	3 132 857	9 563 488	1 979 351	1 321 686	25 850	6 058 135	15 950	19 226	600
14 010 074	18 425 064	10 062 080	1 987 600	5 438 307	937 078	604 788	9 550	3 799 337	10 500	10 108	150
7 161 079	10 454 718	6 272 448	1 180 965	2 609 158	392 147	152 146	2 300	3 136 265	8 450	5 056	150
1 936 418	3 188 377	1 802 597	464 615	819 000	102 166	69 295	850	1 182 260	2 550	367	50
1 664 522 009	2 096 556 554	1 160 882 135	-	657 619 047	278 055 417	219 560 160	7 173 250	201 395 575	373 050	10 921 182	433 150
572 474 455	720 887 806	347 867 768	-	223 740 964	149 279 096	110 250 986	4 438 750	32 494 961	57 150	5 587 638	235 900
612 296 094	731 459 090	430 488 029	-	217 511 254	83 459 823	58 754 613	1 749 600	57 722 131	114 550	2 635 922	116 950
241 615 987	312 123 911	184 364 133	-	102 053 638	25 706 137	25 987 272	569 500	43 417 688	83 300	1 087 213	43 600
152 854 227	211 956 450	128 019 131	-	70 832 979	13 104 343	15 475 878	277 900	42 687 659	66 050	930 696	23 350
56 601 251	78 052 963	44 931 411	-	28 611 021	4 510 534	6 242 745	98 400	14 767 872	29 050	438 317	9 550
19 837 405	28 692 918	17 236 911	-	10 056 524	1 399 482	1 974 848	28 850	6 786 199	13 400	93 799	2 550
6 090 229	8 993 179	5 378 201	-	3 190 412	424 571	553 711	6 800	2 201 416	6 250	147 598	1 250
2 752 361	4 390 237	2 596 552	-	1 622 254	171 431	320 108	3 450	1 317 650	3 300	-	-

第5表－1－1 世帯人員別、固定資産税の有無別、

固定資産 税額の 有無及び 世帯人数 (被保険 者数)	後期高齢者支援金分										
	保険料 (税) 調定額	保険料 (税) ・ 算定額					保険料 (税) 軽減額	賦課限度 額を 超える額	賦課限度 額を超え る世帯数	減免等によ る額	減免 世帯数
		計	所得割額	資産割額	均等割額	平等割額					
	千円	千円	千円	千円	千円	千円	千円	千円		千円	
総数											
合計	647 020 367	811 230 930	450 359 042	19 682 359	251 354 705	89 834 929	74 658 501	86 096 505	691 450	3 230 765	424 350
1人	191 896 457	240 401 531	117 767 937	4 508 492	74 950 298	43 174 803	34 751 895	12 080 603	91 850	1 572 417	228 600
2人	260 047 043	308 741 527	177 820 573	9 587 954	90 470 078	30 862 986	22 235 550	25 584 675	216 150	790 720	117 250
3人	97 696 015	125 921 992	74 069 837	2 812 145	40 124 384	8 915 657	9 145 492	18 742 038	149 050	314 220	41 000
4人	59 261 166	80 970 271	48 457 914	1 255 483	26 877 506	4 379 373	5 205 115	16 143 656	120 050	349 018	24 150
5人	23 649 699	33 325 911	19 318 555	717 524	11 653 793	1 636 043	2 238 302	7 298 834	58 100	135 293	10 150
6人	9 593 903	13 743 557	7 959 340	451 643	4 743 064	589 510	761 112	3 358 542	31 800	28 764	2 150
7人	3 611 272	5 882 550	3 628 829	262 948	1 780 712	210 062	204 303	2 026 353	17 650	40 251	1 000
8人以上	1 264 813	2 243 592	1 336 057	86 169	754 871	66 496	116 732	861 804	6 800	83	50
固定資産税額の ある世帯											
合計	175 561 313	212 426 954	115 584 770	19 640 189	57 359 299	19 842 708	12 924 713	23 663 263	226 800	207 221	22 950
1人	29 925 447	36 319 431	17 515 027	4 475 556	8 657 548	5 671 300	4 104 776	2 226 949	18 750	40 899	9 800
2人	86 178 219	99 547 710	53 569 201	9 579 079	26 626 960	9 772 469	5 637 917	7 645 971	71 400	50 364	8 000
3人	29 321 225	36 463 948	21 093 716	2 811 787	10 096 992	2 461 466	1 724 126	5 387 076	49 350	23 253	2 450
4人	16 002 207	20 140 490	11 783 047	1 255 483	6 018 948	1 083 011	801 508	3 247 857	37 200	85 383	1 900
5人	7 703 609	10 353 822	5 999 211	717 524	3 145 853	491 234	412 498	2 230 584	21 900	5 848	600
6人	3 969 601	5 427 551	3 016 737	451 643	1 721 823	237 348	178 173	1 279 191	14 750	-	-
7人	1 936 295	3 222 642	2 039 697	262 948	819 569	100 428	47 817	1 237 008	10 250	1 391	150
8人以上	524 710	951 360	568 134	86 169	271 605	25 453	17 897	408 627	3 200	83	50
固定資産税額の ない世帯											
合計	471 459 054	598 803 976	334 774 272	42 170	193 995 406	69 992 221	61 733 789	62 433 243	464 650	3 023 544	401 400
1人	161 971 010	204 082 100	100 252 910	32 936	66 292 749	37 503 503	30 647 119	9 853 654	73 100	1 531 518	218 800
2人	173 868 825	209 193 817	124 251 372	8 875	63 843 118	21 090 517	16 597 633	17 938 704	144 750	740 356	109 250
3人	68 374 790	89 458 043	52 976 122	359	30 027 391	6 454 191	7 421 365	13 354 961	99 700	290 967	38 550
4人	43 258 959	60 829 781	36 674 867	-	20 858 558	3 296 362	4 403 607	12 895 800	82 850	263 635	22 250
5人	15 946 089	22 972 089	13 319 344	-	8 507 940	1 144 808	1 825 804	5 068 250	36 200	129 445	9 550
6人	5 624 302	8 316 006	4 942 603	-	3 021 241	352 162	582 939	2 079 351	17 050	28 764	2 150
7人	1 674 977	2 659 908	1 589 132	-	961 142	109 634	156 486	789 345	7 400	38 860	850
8人以上	740 103	1 292 232	767 923	-	483 266	41 043	98 835	453 178	3 600	-	-

保険料（税）算定状況・賦課状況 ー全世帯ー（続き）

介護納付金分										
保険料 （税） 調定額	保険料（税）・算定額					保険料 （税） 軽減額	賦課限度 額を 超える額	賦課限度 額を超え る世帯数	減免等によ る額	減免 世帯数
	計	所得割額	資産割額	均等割額	平等割額					
千円	千円	千円	千円	千円	千円	千円	千円		千円	
271 028 851	345 314 336	181 768 688	7 069 602	119 137 969	37 338 121	32 514 199	40 449 191	429 100	1 214 207	160 400
80 894 258	103 160 379	47 714 940	1 683 109	38 710 052	15 052 291	15 884 736	5 863 926	68 600	474 675	69 650
96 799 185	118 616 057	57 285 563	2 780 990	45 179 853	13 369 661	10 032 979	11 393 230	131 450	352 619	49 450
46 245 464	59 320 566	34 014 329	1 264 789	18 984 629	5 056 824	3 824 604	9 135 836	94 150	99 508	20 500
29 217 113	39 601 960	26 089 214	727 840	10 403 216	2 381 695	1 820 917	8 371 155	76 850	185 195	13 250
11 139 468	15 467 931	10 458 609	340 910	3 725 286	943 130	665 458	3 596 867	33 400	63 465	6 250
4 416 996	5 992 446	4 046 403	155 559	1 430 962	359 527	200 212	1 360 128	15 200	13 938	800
1 679 532	2 240 417	1 535 827	83 282	486 650	134 658	48 923	486 801	6 250	24 808	500
636 834	914 580	623 802	33 123	217 319	40 336	36 370	241 248	3 200	-	-
74 446 869	89 616 139	44 771 115	7 030 287	27 450 061	10 364 684	5 972 792	9 035 421	123 300	124 772	10 650
13 282 756	16 139 021	7 181 049	1 676 770	4 784 953	2 496 260	1 981 697	852 636	10 500	11 974	2 700
31 499 416	36 620 054	16 197 740	2 774 548	12 939 456	4 708 303	2 462 855	2 612 238	40 400	30 156	4 350
14 357 622	17 557 566	9 308 413	1 262 959	5 212 535	1 773 658	919 405	2 265 209	28 350	9 148	1 750
8 382 081	10 527 319	6 531 435	704 506	2 531 572	759 806	365 340	1 708 298	23 050	68 853	1 250
3 859 404	4 938 012	3 133 005	340 110	1 108 092	356 805	160 301	912 850	12 200	4 391	500
1 898 043	2 275 719	1 379 795	154 989	564 209	176 731	61 752	315 246	4 750	-	-
921 494	1 191 986	798 922	83 282	235 566	74 217	14 869	255 156	3 050	250	100
246 055	366 463	240 756	33 123	73 678	18 906	6 574	113 788	1 000	-	-
196 581 981	255 698 197	136 997 573	39 315	91 687 907	26 973 437	26 541 407	31 413 770	305 800	1 089 435	149 750
67 611 503	87 021 358	40 533 891	6 338	33 925 099	12 556 031	13 903 039	5 011 290	58 100	462 701	66 950
65 299 769	81 996 003	41 087 823	6 442	32 240 397	8 661 358	7 570 124	8 780 992	91 050	322 463	45 100
31 887 842	41 763 000	24 705 916	1 830	13 772 094	3 283 166	2 905 198	6 870 627	65 800	90 359	18 750
20 835 032	29 074 641	19 557 779	23 334	7 871 644	1 621 888	1 455 577	6 662 857	53 800	116 342	12 000
7 280 064	10 529 919	7 325 604	800	2 617 194	586 326	505 157	2 684 017	21 200	59 074	5 750
2 518 953	3 716 727	2 666 608	570	866 753	182 796	138 461	1 044 882	10 450	13 938	800
758 039	1 048 431	736 906	-	251 085	60 441	34 054	231 645	3 200	24 558	400
390 780	548 118	383 046	-	143 641	21 430	29 796	127 460	2 200	-	-

第5表－1－2 世帯人員別、固定資産税の有無別、

固定資産 税額の 有無及び 世帯人数 (被保険 者数)	世帯数	所得の ある 世帯数	所得の ない 世帯数	所得総額	旧ただし書 方式による 課税標準額	固定資産 税額	保険料（税）賦課経過措置適用世帯数				
							旧国保 被保険者 合算軽減	平等割 半額	旧国保被保 険者合算 軽減かつ 平等割半額	被扶養者 であった 者に対する 緩和措置	その他
総数				千円	千円	千円					
合計	2 053 150	1 855 250	147 100	1 543 464 241	868 179 494	31 060 365	126 150	29 200	174 100	950	100
1人	881 350	748 150	130 350	411 384 794	170 345 354	7 098 865	27 750	29 100	172 500	400	-
2人	808 750	777 750	13 850	700 762 739	409 509 377	16 367 025	68 350	100	1 600	350	100
3人	208 700	191 300	2 200	219 510 987	140 671 663	4 541 863	16 850	-	-	-	-
4人	97 500	88 300	550	123 793 307	84 354 840	1 556 397	7 100	-	-	200	-
5人	38 600	33 100	50	55 705 882	40 079 646	903 065	4 100	-	-	-	-
6人	13 350	12 200	100	23 537 072	17 163 136	347 294	1 600	-	-	-	-
7人	3 650	3 200	-	5 856 557	4 040 125	142 362	200	-	-	-	-
8人以上	1 250	1 250	-	2 912 903	2 015 353	103 494	200	-	-	-	-
固定資産税額の ある世帯											
合計	460 450	442 100	9 050	397 114 924	229 215 032	31 060 365	32 750	5 200	23 200	150	100
1人	124 750	117 400	7 250	68 687 305	30 676 469	7 098 865	1 100	5 200	22 700	-	-
2人	250 450	245 600	1 300	224 909 106	131 480 095	16 367 025	21 350	-	500	50	100
3人	51 300	48 100	350	56 162 131	34 959 631	4 541 863	5 500	-	-	-	-
4人	19 300	17 800	100	24 577 623	16 457 942	1 556 397	2 300	-	-	100	-
5人	9 750	8 800	50	14 595 869	10 153 500	903 065	1 300	-	-	-	-
6人	3 600	3 200	-	5 692 986	3 854 136	347 294	850	-	-	-	-
7人	950	850	-	1 528 581	959 986	142 362	200	-	-	-	-
8人以上	350	350	-	961 323	673 274	103 494	150	-	-	-	-
固定資産税額の ない世帯											
合計	1 592 700	1 413 150	138 050	1 146 349 317	638 964 462	-	93 400	24 000	150 900	800	-
1人	756 600	630 750	123 100	342 697 490	139 668 886	-	26 650	23 900	149 800	400	-
2人	558 300	532 150	12 550	475 853 633	278 029 282	-	47 000	100	1 100	300	-
3人	157 400	143 200	1 850	163 348 856	105 712 032	-	11 350	-	-	-	-
4人	78 200	70 500	450	99 215 685	67 896 898	-	4 800	-	-	100	-
5人	28 850	24 300	-	41 110 013	29 926 146	-	2 800	-	-	-	-
6人	9 750	9 000	100	17 844 086	13 309 000	-	750	-	-	-	-
7人	2 700	2 350	-	4 327 976	3 080 138	-	-	-	-	-	-
8人以上	900	900	-	1 951 580	1 342 080	-	50	-	-	-	-

保険料（税）算定状況・賦課状況 ー全世帯ー

（再掲） 2割軽減世帯

医療給付費分											
保険料 （税） 調定額	保険料（税）・算定額					保険料 （税） 軽減額	軽減 世帯数	賦課限度 額を 超える額	賦課限度 額を超え る世帯数	減免等によ る額	減免 世帯数
	計	所得割額	資産割額	均等割額	平等割額						
千円	千円	千円	千円	千円	千円	千円		千円		千円	
166 026 813	192 895 722	58 363 794	6 628 502	89 657 135	38 246 289	25 583 011	2 053 150	12 850	100	1 243 861	66 600
40 994 662	48 329 981	11 290 703	1 422 131	21 267 506	14 349 641	7 124 229	881 350	-	-	200 335	21 550
73 576 073	84 894 753	27 143 034	3 544 117	37 609 229	16 598 374	10 842 541	808 750	-	-	463 586	26 050
25 420 797	29 438 689	9 563 922	1 009 280	14 772 521	4 092 957	3 773 368	208 700	4 639	50	236 675	9 850
14 606 404	16 999 719	5 702 832	305 482	8 997 836	1 993 571	2 198 394	97 500	8 211	50	185 076	5 850
7 256 450	8 404 562	2 907 328	210 874	4 475 310	811 050	1 057 342	38 600	-	-	90 135	2 150
2 953 251	3 434 127	1 292 523	79 114	1 774 634	287 856	412 543	13 350	-	-	68 053	1 150
873 225	998 507	334 453	38 065	540 679	85 315	125 206	3 650	-	-	-	-
345 951	395 384	128 999	19 440	219 420	27 525	49 389	1 250	-	-	-	-
44 825 502	50 979 458	14 263 218	6 628 502	20 453 863	9 633 869	6 018 314	460 450	12 850	100	113 700	4 250
7 349 808	8 386 548	1 870 313	1 422 131	2 730 308	2 363 796	1 018 980	124 750	-	-	15 453	750
24 602 440	27 937 172	7 971 527	3 544 117	10 998 572	5 422 951	3 284 701	250 450	-	-	45 101	2 100
6 849 841	7 759 279	2 304 449	1 009 280	3 336 793	1 108 757	889 225	51 300	4 639	50	14 516	500
3 020 112	3 472 362	1 091 803	305 482	1 657 636	417 440	415 064	19 300	8 211	50	28 522	750
1 863 773	2 118 921	633 439	210 874	1 062 217	212 392	254 946	9 750	-	-	-	-
782 037	899 836	282 955	79 114	458 388	79 379	107 577	3 600	-	-	10 108	150
245 266	279 061	72 098	38 065	147 510	21 388	33 780	950	-	-	-	-
112 225	126 279	36 633	19 440	62 440	7 765	14 041	350	-	-	-	-
121 201 311	141 916 264	44 100 576	-	69 203 272	28 612 420	19 564 698	1 592 700	-	-	1 130 161	62 350
33 644 854	39 943 433	9 420 390	-	18 537 199	11 985 844	6 105 249	756 600	-	-	184 882	20 800
48 973 632	56 957 581	19 171 507	-	26 610 657	11 175 423	7 557 840	558 300	-	-	418 486	23 950
18 570 956	21 679 410	7 259 473	-	11 435 728	2 984 199	2 884 143	157 400	-	-	222 159	9 350
11 586 292	13 527 357	4 611 029	-	7 340 199	1 576 131	1 783 330	78 200	-	-	156 554	5 100
5 392 676	6 285 641	2 273 889	-	3 413 093	598 659	802 396	28 850	-	-	90 135	2 150
2 171 215	2 534 291	1 009 568	-	1 316 246	208 477	304 966	9 750	-	-	57 946	1 000
627 959	719 446	262 355	-	393 169	63 927	91 426	2 700	-	-	-	-
233 726	269 106	92 366	-	156 980	19 760	35 348	900	-	-	-	-

第5表－1－2 世帯人員別、固定資産税の有無別、

固定資産 税額の 有無及び 世帯人数 (被保険 者数)	後期高齢者支援金分										
	保険料 (税) 調定額	保険料 (税)・算定額					保険料 (税) 軽減額	賦課限度 額を 超える額	賦課限度 額を超え る世帯数	減免等によ る額	減免 世帯数
		計	所得割額	資産割額	均等割額	平等割額					
	千円	千円	千円	千円	千円	千円	千円	千円		千円	
総数											
合計	47 763 252	55 436 807	17 221 254	1 753 340	26 479 636	9 982 583	7 295 472	16 520	600	333 163	61 700
1人	11 589 463	13 653 238	3 288 838	385 225	6 231 990	3 747 178	1 996 936	-	-	56 173	19 450
2人	21 197 302	24 430 748	8 003 247	944 771	11 162 367	4 320 371	3 097 847	-	-	123 616	25 150
3人	7 324 780	8 468 550	2 824 019	246 800	4 339 706	1 058 025	1 079 906	3 480	100	57 256	9 100
4人	4 305 178	4 999 164	1 714 990	83 981	2 665 239	534 960	640 203	3 125	150	49 005	4 850
5人	2 100 328	2 436 508	856 204	51 141	1 312 708	216 454	305 867	534	150	29 180	2 150
6人	884 467	1 031 738	396 739	20 969	538 933	75 097	122 864	6 251	150	17 932	1 000
7人	257 185	294 670	98 370	9 519	163 133	23 649	37 368	-	-	-	-
8人以上	104 550	122 189	38 846	10 933	65 560	6 850	14 482	3 129	50	-	-
固定資産税額の ある世帯											
合計	13 005 239	14 791 690	4 298 542	1 749 039	6 248 505	2 495 605	1 749 797	6 973	300	20 633	2 850
1人	2 102 622	2 400 377	559 925	383 160	845 814	611 478	291 666	-	-	3 814	400
2人	7 163 335	8 137 384	2 403 616	942 534	3 388 389	1 402 845	958 785	-	-	10 280	1 650
3人	1 949 629	2 212 218	685 692	246 800	997 604	282 122	256 064	3 480	100	1 990	350
4人	898 618	1 024 889	334 880	83 981	494 033	111 995	121 283	5	50	4 550	450
5人	555 480	633 000	196 962	51 141	325 043	59 854	76 986	358	100	-	-
6人	233 780	265 284	87 396	20 969	137 322	19 597	31 410	-	-	-	-
7人	67 819	77 796	18 512	9 519	43 902	5 864	9 953	-	-	-	-
8人以上	33 954	40 742	11 559	10 933	16 400	1 850	3 650	3 129	50	-	-
固定資産税額の ない世帯											
合計	34 758 013	40 645 116	12 922 713	4 301	20 231 130	7 486 978	5 545 675	9 547	300	312 529	58 850
1人	9 486 840	11 252 862	2 728 913	2 065	5 386 176	3 135 700	1 705 270	-	-	52 360	19 050
2人	14 033 967	16 293 364	5 599 631	2 237	7 773 978	2 917 525	2 139 062	-	-	113 336	23 500
3人	5 375 151	6 256 333	2 138 328	-	3 342 102	775 903	823 842	-	-	55 267	8 750
4人	3 406 560	3 974 276	1 380 110	-	2 171 206	422 964	518 921	3 120	100	44 455	4 400
5人	1 544 847	1 803 508	659 242	-	987 666	156 600	228 881	176	50	29 180	2 150
6人	650 687	766 453	309 343	-	401 611	55 500	91 454	6 251	150	17 932	1 000
7人	189 366	216 874	79 858	-	119 231	17 785	27 414	-	-	-	-
8人以上	70 595	81 447	27 287	-	49 160	5 000	10 832	-	-	-	-

保険料（税）算定状況・賦課状況 ー全世帯ー（続き）

（再掲） 2割軽減世帯

介護納付金分										
保険料 （税） 調定額	保険料（税）・算定額					保険料 （税） 軽減額	賦課限度 額を 超える額	賦課限度 額を超え る世帯数	減免等によ る額	減免 世帯数
	計	所得割額	資産割額	均等割額	平等割額					
千円	千円	千円	千円	千円	千円	千円	千円		千円	
18 219 670	21 457 094	5 429 095	563 665	11 451 907	4 012 454	3 093 974	154	50	129 611	25 150
4 883 852	5 817 906	1 136 879	154 325	3 158 016	1 368 694	905 756	-	-	23 735	7 100
7 176 600	8 494 627	1 888 269	227 067	4 775 125	1 604 173	1 276 297	-	-	36 351	7 900
3 063 390	3 596 032	952 644	104 029	1 947 765	591 592	508 038	-	-	22 515	5 350
1 857 201	2 139 755	823 888	42 806	994 351	278 715	254 674	154	50	26 610	3 150
820 005	929 141	400 186	23 365	392 228	113 362	101 140	-	-	7 647	950
321 737	369 505	185 882	9 365	133 111	41 151	34 853	-	-	12 752	700
64 014	72 838	28 299	531	33 191	10 817	8 803	-	-	-	-
32 871	37 292	13 046	2 176	18 120	3 950	4 414	-	-	-	-
4 682 960	5 442 676	1 155 512	559 845	2 602 240	1 125 092	745 746	154	50	9 584	1 600
840 166	974 668	167 982	150 505	411 506	244 684	131 333	-	-	2 231	100
2 169 943	2 549 933	457 281	227 067	1 318 369	547 216	373 236	-	-	4 823	1 000
871 246	1 011 695	214 919	104 029	496 172	196 575	138 560	-	-	1 110	250
412 627	468 006	158 148	42 806	195 285	71 767	53 459	154	50	1 420	250
252 487	285 540	97 695	23 365	121 127	43 353	32 902	-	-	-	-
97 941	109 312	43 518	9 365	41 612	14 822	11 287	-	-	-	-
22 057	25 381	8 234	531	11 911	4 705	3 323	-	-	-	-
16 492	18 141	7 735	2 176	6 260	1 970	1 646	-	-	-	-
13 536 711	16 014 419	4 273 582	3 820	8 849 667	2 887 362	2 348 229	-	-	120 027	23 550
4 043 686	4 843 239	968 897	3 820	2 746 511	1 124 010	774 423	-	-	21 505	7 000
5 006 657	5 944 693	1 430 988	-	3 456 756	1 056 957	903 061	-	-	31 528	6 900
2 192 143	2 584 337	737 725	-	1 451 594	395 018	369 478	-	-	21 405	5 100
1 444 574	1 671 749	665 741	-	799 066	206 947	201 215	-	-	25 190	2 900
567 518	643 601	302 491	-	271 101	70 009	68 238	-	-	7 647	950
223 796	260 193	142 365	-	91 499	26 329	23 566	-	-	12 752	700
41 957	47 457	20 065	-	21 280	6 112	5 479	-	-	-	-
16 379	19 151	5 311	-	11 860	1 980	2 768	-	-	-	-

第5表－1－3 世帯人員別、固定資産税の有無別、

固定資産 税額の 有無及び 世帯人数 (被保険 者数)	世帯数	所得の ある 世帯数	所得の ない 世帯数	所得総額	旧ただし書 方式による 課税標準額	固定資産 税額	保険料（税）賦課経過措置適用世帯数				
							旧国保 被保険者 合算軽減	平等割 半額	旧国保被保 険者合算 軽減かつ 平等割半額	被扶養者 であった 者に対する 緩和措置	その他
総数				千円	千円	千円					
合計	982 300	822 250	107 600	484 330 312	193 536 048	16 780 925	94 300	26 900	104 450	200	50
1人	169 600	87 800	79 950	36 105 794	11 134 834	1 256 429	11 000	26 450	103 700	200	50
2人	438 650	405 200	19 150	215 241 494	73 884 632	9 095 544	54 550	400	650	-	-
3人	190 750	172 950	4 400	108 508 196	44 578 643	3 419 161	14 900	-	100	-	-
4人	113 300	98 000	2 650	69 779 628	32 786 981	1 406 208	8 400	-	-	-	-
5人	48 950	39 550	1 150	34 458 066	18 933 497	925 922	3 650	-	-	-	-
6人	15 400	13 800	150	13 897 452	8 249 256	489 087	1 300	-	-	-	-
7人	3 450	2 800	150	3 802 506	2 373 080	132 775	400	-	-	-	-
8人以上	2 200	2 150	-	2 537 177	1 595 126	55 800	100	50	-	-	-
固定資産税額の ある世帯											
合計	232 850	213 450	10 100	130 003 749	52 501 603	16 780 925	29 100	4 500	17 550	50	-
1人	25 200	18 700	6 050	8 455 212	2 689 759	1 256 429	250	4 200	17 350	50	-
2人	126 100	120 800	2 600	67 398 817	24 488 789	9 095 544	18 250	250	200	-	-
3人	45 150	41 400	650	27 232 505	11 398 719	3 419 161	6 100	-	-	-	-
4人	20 500	18 300	550	13 438 924	6 428 622	1 406 208	2 900	-	-	-	-
5人	10 700	9 650	150	8 442 613	4 523 297	925 922	1 000	-	-	-	-
6人	3 850	3 400	100	3 430 256	1 899 174	489 087	500	-	-	-	-
7人	900	800	-	1 261 576	870 580	132 775	-	-	-	-	-
8人以上	450	400	-	343 845	202 664	55 800	100	50	-	-	-
固定資産税額の ない世帯											
合計	749 450	608 800	97 500	354 326 563	141 034 446	-	65 200	22 400	86 900	150	50
1人	144 400	69 100	73 900	27 650 581	8 445 075	-	10 750	22 250	86 350	150	50
2人	312 550	284 400	16 550	147 842 676	49 395 843	-	36 300	150	450	-	-
3人	145 600	131 550	3 750	81 275 691	33 179 924	-	8 800	-	100	-	-
4人	92 800	79 700	2 100	56 340 703	26 358 360	-	5 500	-	-	-	-
5人	38 250	29 900	1 000	26 015 453	14 410 200	-	2 650	-	-	-	-
6人	11 550	10 400	50	10 467 197	6 350 082	-	800	-	-	-	-
7人	2 550	2 000	150	2 540 930	1 502 500	-	400	-	-	-	-
8人以上	1 750	1 750	-	2 193 332	1 392 462	-	-	-	-	-	-

保険料（税）算定状況・賦課状況 ー全世帯ー

（再掲） 5割軽減世帯

医療給付費分											
保険料 （税） 調定額	保険料（税）・算定額					保険料 （税） 軽減額	軽減 世帯数	賦課限度 額を 超える額	賦課限度 額を超え る世帯数	減免等によ る額	減免 世帯数
	計	所得割額	資産割額	均等割額	平等割額						
千円	千円	千円	千円	千円	千円	千円		千円		千円	
54 449 262	91 502 525	13 614 713	3 896 055	55 386 523	18 605 234	36 618 691	982 300	5 070	100	415 752	36 450
3 986 500	6 882 460	772 696	294 128	3 818 500	1 997 137	2 876 972	169 600	-	-	16 830	2 850
21 421 147	35 837 080	4 862 639	2 099 006	19 935 614	8 939 822	14 287 003	438 650	5 070	100	117 713	16 450
12 309 604	20 713 116	3 097 588	795 501	12 958 792	3 861 235	8 322 847	190 750	-	-	77 777	6 800
9 039 842	15 464 481	2 394 988	313 039	10 473 036	2 283 418	6 325 158	113 300	-	-	97 985	6 550
4 948 709	8 224 370	1 572 484	228 300	5 372 428	1 051 158	3 171 744	48 950	-	-	103 249	3 550
1 869 948	2 994 920	611 340	112 572	1 925 333	345 675	1 122 637	15 400	-	-	2 060	200
529 273	824 124	190 330	42 311	514 969	76 514	294 652	3 450	-	-	138	50
344 240	561 974	112 649	11 198	387 852	50 276	217 679	2 200	-	-	-	-
15 744 065	23 938 474	3 373 332	3 896 055	11 994 038	4 675 050	8 161 797	232 850	5 070	100	23 159	1 800
886 507	1 300 699	166 270	294 128	532 281	308 020	412 586	25 200	-	-	1 124	200
7 676 196	11 581 178	1 537 020	2 099 006	5 279 917	2 665 235	3 891 981	126 100	5 070	100	5 506	750
3 465 132	5 303 217	778 045	795 501	2 786 899	942 771	1 829 991	45 150	-	-	7 325	450
1 774 421	2 800 144	398 818	313 039	1 663 236	425 051	1 024 603	20 500	-	-	732	200
1 155 422	1 772 045	279 119	228 300	1 041 915	222 712	607 932	10 700	-	-	8 471	200
539 341	814 759	139 879	112 572	481 455	80 853	275 332	3 850	-	-	-	-
174 275	245 751	60 505	42 311	122 325	20 610	71 468	900	-	-	-	-
72 771	120 681	13 676	11 198	86 010	9 798	47 904	450	-	-	-	-
38 705 197	67 564 051	10 241 381	-	43 392 485	13 930 184	28 456 895	749 450	-	-	392 593	34 650
3 099 993	5 581 761	606 425	-	3 286 219	1 689 117	2 464 386	144 400	-	-	15 707	2 650
13 744 951	24 255 902	3 325 619	-	14 655 696	6 274 587	10 395 021	312 550	-	-	112 207	15 700
8 844 472	15 409 899	2 319 543	-	10 171 893	2 918 463	6 492 856	145 600	-	-	70 452	6 350
7 265 422	12 664 337	1 996 169	-	8 809 800	1 858 367	5 300 555	92 800	-	-	97 253	6 350
3 793 287	6 452 325	1 293 366	-	4 330 513	828 446	2 563 812	38 250	-	-	94 778	3 350
1 330 607	2 180 161	471 460	-	1 443 878	264 822	847 306	11 550	-	-	2 060	200
354 998	578 373	129 825	-	392 644	55 904	223 185	2 550	-	-	138	50
271 469	441 293	98 973	-	301 842	40 478	169 775	1 750	-	-	-	-

第5表－1－3 世帯人員別、固定資産税の有無別、

固定資産 税額の 有無及び 世帯人数 (被保険 者数)	後期高齢者支援金分										
	保険料 (税) 調定額	保険料 (税)・算定額					保険料 (税) 軽減額	賦課限度 額を 超える額	賦課限度 額を超え る世帯数	減免等によ る額	減免 世帯数
		計	所得割額	資産割額	均等割額	平等割額					
	千円	千円	千円	千円	千円	千円	千円	千円		千円	
総数											
合計	15 647 819	26 346 934	3 978 416	979 259	16 660 508	4 728 788	10 564 395	4 754	100	116 556	30 950
1人	1 126 756	1 955 873	223 426	69 583	1 152 080	510 783	821 950	-	-	5 160	2 800
2人	6 135 920	10 270 313	1 434 166	546 409	6 029 214	2 260 561	4 094 423	4 754	100	29 264	11 700
3人	3 551 961	5 990 793	907 581	193 373	3 909 292	980 547	2 414 415	-	-	21 566	6 100
4人	2 600 423	4 452 223	693 513	80 680	3 095 961	582 069	1 821 154	-	-	29 112	6 550
5人	1 444 125	2 413 339	456 449	50 049	1 633 393	273 449	937 498	-	-	30 992	3 550
6人	527 312	846 313	171 744	27 484	558 286	88 799	318 379	-	-	400	200
7人	157 296	250 020	55 092	9 055	165 746	20 127	92 600	-	-	62	50
8人以上	104 027	168 061	36 445	2 625	116 536	12 455	63 975	-	-	-	-
固定資産税額の ある世帯											
合計	4 592 152	7 081 961	1 027 256	979 006	3 888 956	1 186 745	2 474 981	4 754	100	5 844	1 150
1人	248 283	371 655	51 790	69 583	172 232	78 050	122 745	-	-	194	150
2人	2 234 343	3 413 626	467 516	546 156	1 719 270	680 685	1 171 702	4 754	100	482	300
3人	1 004 835	1 559 402	236 727	193 373	890 500	238 802	551 737	-	-	2 070	300
4人	535 919	855 503	123 087	80 680	545 540	106 196	319 014	-	-	181	200
5人	343 838	537 838	86 126	50 049	346 384	55 279	190 877	-	-	2 917	200
6人	152 118	232 704	39 254	27 484	145 830	20 135	80 509	-	-	-	-
7人	52 771	77 969	18 523	9 055	45 500	4 890	25 195	-	-	-	-
8人以上	20 045	33 265	4 232	2 625	23 700	2 708	13 204	-	-	-	-
固定資産税額の ない世帯											
合計	11 055 667	19 264 974	2 951 160	254	12 771 552	3 542 044	8 089 414	-	-	110 712	29 800
1人	878 473	1 584 217	171 636	-	979 848	432 733	699 205	-	-	4 966	2 650
2人	3 901 578	6 856 687	966 650	254	4 309 944	1 579 876	2 922 721	-	-	28 782	11 400
3人	2 547 125	4 431 391	670 854	-	3 018 792	741 745	1 862 678	-	-	19 496	5 800
4人	2 064 503	3 596 720	570 426	-	2 550 421	475 874	1 502 141	-	-	28 931	6 350
5人	1 100 287	1 875 501	370 323	-	1 287 009	218 170	746 622	-	-	28 075	3 350
6人	375 194	613 609	132 490	-	412 456	68 664	237 871	-	-	400	200
7人	104 525	172 051	36 569	-	120 246	15 237	67 405	-	-	62	50
8人以上	83 981	134 796	32 213	-	92 836	9 747	50 772	-	-	-	-

保険料（税）算定状況・賦課状況 ー全世帯ー（続き）

（再掲） 5割軽減世帯

介護納付金分										
保険料 （税） 調定額	保険料（税）・算定額					保険料 （税） 軽減額	賦課限度 額を 超える額	賦課限度 額を超え る世帯数	減免等によ る額	減免 世帯数
	計	所得割額	資産割額	均等割額	平等割額					
千円	千円	千円	千円	千円	千円	千円	千円		千円	
6 542 641	11 212 365	1 513 735	367 360	7 074 969	2 256 301	4 611 235	69	150	51 645	14 200
506 720	891 201	85 483	30 379	518 791	256 547	382 312	-	-	1 370	550
2 556 324	4 519 025	391 115	182 417	2 980 082	965 411	1 951 388	69	150	8 409	4 550
1 575 934	2 723 793	341 883	79 849	1 761 788	540 273	1 138 071	-	-	8 240	2 850
1 086 919	1 790 678	350 223	40 716	1 110 951	288 789	692 730	-	-	10 154	3 100
533 877	862 767	220 742	20 695	475 665	145 664	304 957	-	-	23 472	3 150
168 032	256 325	68 066	8 704	136 800	42 755	88 113	-	-	-	-
58 792	85 344	27 535	4 340	41 701	11 768	26 521	-	-	-	-
56 042	83 232	28 686	260	49 190	5 095	27 143	-	-	-	-
1 920 191	3 096 633	328 938	367 360	1 737 968	662 368	1 171 776	-	-	2 390	500
115 973	182 013	16 827	30 379	86 557	48 249	65 813	-	-	-	-
852 499	1 401 494	99 136	182 417	808 582	311 359	547 825	-	-	151	200
467 148	763 908	79 043	79 849	434 482	170 534	296 257	-	-	-	-
259 243	408 380	63 182	40 716	229 176	75 308	148 746	-	-	100	100
139 279	214 144	40 287	20 695	116 449	36 713	72 566	-	-	2 139	200
55 991	83 495	18 114	8 704	42 422	14 256	27 445	-	-	-	-
21 264	29 470	8 735	4 340	12 300	4 095	8 198	-	-	-	-
8 795	13 729	3 614	260	8 000	1 855	4 928	-	-	-	-
4 622 450	8 115 731	1 184 797	-	5 337 001	1 593 934	3 439 458	69	150	49 255	13 700
390 747	709 189	68 656	-	432 234	208 298	316 499	-	-	1 370	550
1 703 825	3 117 531	291 979	-	2 171 501	654 052	1 403 563	69	150	8 258	4 350
1 108 786	1 959 885	262 841	-	1 327 306	369 739	841 814	-	-	8 240	2 850
827 676	1 382 298	287 042	-	881 775	213 481	543 984	-	-	10 054	3 000
394 598	648 622	180 455	-	359 216	108 951	232 392	-	-	21 333	2 950
112 042	172 830	49 952	-	94 378	28 499	60 669	-	-	-	-
37 528	55 874	18 800	-	29 401	7 673	18 324	-	-	-	-
47 247	69 502	25 072	-	41 190	3 240	22 215	-	-	-	-

第5表－1－4 世帯人員別、固定資産税の有無別、

固定資産 税額の 有無及び 世帯人数 (被保険 者数)	世帯数	所得の ある 世帯数	所得の ない 世帯数	所得総額	旧ただし書 方式による 課税標準額	固定資産 税額	保険料（税）賦課経過措置適用世帯数				
							旧国保 被保険者 合算軽減	平等割 半額	旧国保被保 険者合算 軽減かつ 平等割半額	被扶養者 であった 者に対する 緩和措置	その他
総数				千円	千円	千円					
合計	5 659 200	1 568 550	3 955 300	377 830 179	67 801 580	53 502 903	119 000	144 950	324 150	850	250
1人	4 010 850	918 400	3 060 750	183 551 076	12 691 096	25 597 750	47 950	144 250	322 650	850	150
2人	1 157 050	472 100	629 800	130 491 204	30 050 575	20 454 847	55 950	650	1 500	-	100
3人	318 800	113 250	176 450	35 237 337	11 414 191	4 962 529	9 200	50	-	-	-
4人	123 300	44 700	63 350	15 684 896	5 860 007	1 542 010	3 400	-	-	-	-
5人	36 700	12 900	20 700	7 037 498	3 931 252	396 313	2 050	-	-	-	-
6人	9 650	5 800	3 150	4 454 624	2 873 079	488 188	450	-	-	-	-
7人	2 000	950	700	1 036 424	807 380	38 951	-	-	-	-	-
8人以上	850	450	400	337 120	174 000	22 315	-	-	-	-	-
固定資産税額の ある世帯											
合計	828 100	312 500	498 800	78 887 891	15 639 241	53 502 903	23 700	21 700	42 750	200	100
1人	473 100	141 550	329 600	27 393 334	1 771 474	25 597 750	2 300	21 400	42 600	200	-
2人	278 300	136 450	134 550	35 720 595	6 349 990	20 454 847	16 700	250	150	-	100
3人	52 300	23 600	24 150	7 997 871	2 856 440	4 962 529	2 950	50	-	-	-
4人	16 400	6 650	7 500	2 864 884	1 324 568	1 542 010	800	-	-	-	-
5人	5 400	2 800	2 200	2 316 856	1 446 192	396 313	800	-	-	-	-
6人	2 100	1 150	700	1 615 485	1 083 198	488 188	150	-	-	-	-
7人	450	300	50	978 867	807 380	38 951	-	-	-	-	-
8人以上	50	-	50	-	-	22 315	-	-	-	-	-
固定資産税額の ない世帯											
合計	4 831 100	1 256 050	3 456 500	298 942 288	52 162 339	-	95 300	123 250	281 400	650	150
1人	3 537 750	776 850	2 731 150	156 157 742	10 919 623	-	45 650	122 850	280 050	650	150
2人	878 750	335 650	495 250	94 770 610	23 700 585	-	39 250	400	1 350	-	-
3人	266 500	89 650	152 300	27 239 466	8 557 751	-	6 250	-	-	-	-
4人	106 900	38 050	55 850	12 820 012	4 535 439	-	2 600	-	-	-	-
5人	31 300	10 100	18 500	4 720 641	2 485 061	-	1 250	-	-	-	-
6人	7 550	4 650	2 450	2 839 139	1 789 881	-	300	-	-	-	-
7人	1 550	650	650	57 557	-	-	-	-	-	-	-
8人以上	800	450	350	337 120	174 000	-	-	-	-	-	-

保険料（税）算定状況・賦課状況 ー全世帯ー

（再掲） 7割軽減世帯

医療給付費分											
保険料 （税） 調定額	保険料（税）・算定額					保険料 （税） 軽減額	軽減 世帯数	賦課限度 額を 超える額	賦課限度 額を超え る世帯数	減免等によ る額	減免 世帯数
	計	所得割額	資産割額	均等割額	平等割額						
千円	千円	千円	千円	千円	千円	千円		千円		千円	
104 324 345	306 528 836	4 578 036	12 040 541	184 610 935	105 299 343	201 378 427	5 659 200	86 214	400	684 672	124 800
56 592 978	171 587 863	819 077	5 762 758	92 944 232	72 061 814	114 629 355	4 010 850	5 272	100	323 803	82 800
29 627 101	82 657 115	1 969 554	4 645 643	52 805 313	23 236 605	52 801 620	1 157 050	-	-	214 974	24 550
10 366 882	30 127 828	855 831	1 086 003	21 797 765	6 388 229	19 573 349	318 800	80 942	300	103 224	13 700
4 942 472	14 554 383	421 769	340 078	11 227 411	2 565 125	9 585 970	123 300	-	-	24 624	2 300
1 816 433	5 159 837	272 379	84 515	3 998 392	804 551	3 335 344	36 700	-	-	7 647	650
730 666	1 780 024	178 436	106 853	1 307 142	187 594	1 044 455	9 650	-	-	4 800	400
179 785	471 412	49 614	10 451	376 006	35 341	285 999	2 000	-	-	5 600	400
68 028	190 374	11 376	4 240	154 674	20 084	122 335	850	-	-	-	-
26 383 388	56 338 857	943 495	12 040 541	26 682 508	16 672 316	29 839 860	828 100	44 049	150	56 169	8 000
11 736 518	24 720 163	109 057	5 762 758	9 664 343	9 184 008	12 948 003	473 100	-	-	26 952	5 200
10 417 596	22 440 172	391 526	4 645 643	11 524 691	5 878 312	11 999 868	278 300	-	-	17 489	2 200
2 562 598	5 581 262	188 235	1 086 003	3 223 375	1 083 649	2 963 077	52 300	44 049	150	10 498	500
952 852	2 148 368	75 804	340 078	1 378 338	354 148	1 193 977	16 400	-	-	1 230	100
383 237	842 131	91 876	84 515	550 205	115 535	458 808	5 400	-	-	-	-
241 094	463 005	37 383	106 853	272 370	46 400	221 879	2 100	-	-	-	-
82 108	129 017	49 614	10 451	59 736	9 215	46 898	450	-	-	-	-
7 385	14 740	-	4 240	9 450	1 050	7 350	50	-	-	-	-
77 940 957	250 189 979	3 634 541	-	157 928 427	88 627 027	171 538 568	4 831 100	42 165	250	628 502	116 800
44 856 460	146 867 700	710 020	-	83 279 889	62 877 807	101 681 352	3 537 750	5 272	100	296 851	77 600
19 209 505	60 216 944	1 578 028	-	41 280 623	17 358 293	40 801 752	878 750	-	-	197 485	22 350
7 804 284	24 546 566	667 596	-	18 574 390	5 304 580	16 610 273	266 500	36 893	150	92 726	13 200
3 989 619	12 406 015	345 964	-	9 849 073	2 210 977	8 391 993	106 900	-	-	23 394	2 200
1 433 197	4 317 706	180 503	-	3 448 187	689 016	2 876 536	31 300	-	-	7 647	650
489 573	1 317 018	141 053	-	1 034 772	141 194	822 576	7 550	-	-	4 800	400
97 677	342 395	-	-	316 270	26 125	239 101	1 550	-	-	5 600	400
60 643	175 634	11 376	-	145 224	19 034	114 985	800	-	-	-	-

第5表－1－4 世帯人員別、固定資産税の有無別、

固定資産 税額の 有無及び 世帯人数 (被保険 者数)	後期高齢者支援金分										
	保険料 (税) 調定額	保険料 (税)・算定額					保険料 (税) 軽減額	賦課限度 額を 超える額	賦課限度 額を超え る世帯数	減免等に よる額	減免 世帯数
		計	所得割額	資産割額	均等割額	平等割額					
	千円	千円	千円	千円	千円	千円	千円	千円		千円	
総数											
合計	28 916 941	85 991 353	1 349 602	2 811 902	55 070 991	26 758 849	56 798 634	33 788	1 850	186 628	102 000
1人	15 482 098	47 548 201	237 471	1 327 887	27 689 703	18 293 133	31 933 009	5 018	150	91 221	67 600
2人	8 246 135	23 367 510	587 619	1 092 153	15 775 587	5 912 150	15 043 280	3 386	950	62 204	21 750
3人	2 947 396	8 648 401	246 201	252 789	6 510 130	1 639 282	5 651 171	21 957	400	23 964	10 100
4人	1 410 405	4 162 767	128 849	81 220	3 307 986	644 711	2 743 758	－	－	7 076	1 900
5人	539 212	1 538 634	80 973	20 408	1 231 332	205 921	994 937	1 891	150	2 163	650
6人	221 652	543 150	51 171	33 877	407 942	50 161	319 869	1 537	200	－	－
7人	49 595	123 942	14 157	2 655	97 865	9 266	74 335	－	－	－	－
8人以上	20 450	58 748	3 162	915	50 446	4 225	38 275	－	－	－	－
固定資産税額の ある世帯											
合計	7 002 216	15 749 295	280 601	2 806 672	8 600 472	4 061 549	8 699 934	16 877	500	16 456	7 850
1人	3 022 347	6 729 804	31 988	1 324 176	3 159 532	2 214 108	3 690 366	1 868	50	7 605	5 050
2人	2 791 501	6 308 913	120 788	1 090 634	3 650 661	1 446 829	3 507 429	－	－	5 212	2 200
3人	711 188	1 645 193	55 668	252 789	1 063 801	272 935	916 326	13 472	250	3 268	500
4人	270 376	632 290	23 987	81 220	441 674	85 409	361 212	－	－	370	100
5人	110 357	255 107	23 188	20 408	185 240	26 272	144 635	－	－	－	－
6人	72 165	139 987	10 825	33 877	81 840	13 445	66 255	1 537	200	－	－
7人	22 922	35 596	14 157	2 655	16 373	2 411	12 669	－	－	－	－
8人以上	1 360	2 405	－	915	1 350	140	1 043	－	－	－	－
固定資産税額の ない世帯											
合計	21 914 725	70 242 059	1 069 001	5 230	46 470 519	22 697 300	48 098 700	16 912	1 350	170 172	94 150
1人	12 459 751	40 818 397	205 483	3 711	24 530 171	16 079 025	28 242 643	3 150	100	83 616	62 550
2人	5 454 635	17 058 598	466 831	1 520	12 124 926	4 465 321	11 535 851	3 386	950	56 991	19 550
3人	2 236 207	7 003 208	190 533	－	5 446 329	1 366 347	4 734 846	8 485	150	20 696	9 600
4人	1 140 028	3 530 476	104 862	－	2 866 312	559 302	2 382 546	－	－	6 706	1 800
5人	428 855	1 283 526	57 785	－	1 046 092	179 649	850 302	1 891	150	2 163	650
6人	149 487	403 164	40 345	－	326 102	36 716	253 615	－	－	－	－
7人	26 672	88 346	－	－	81 491	6 855	61 666	－	－	－	－
8人以上	19 090	56 343	3 162	－	49 096	4 085	37 232	－	－	－	－

保険料（税）算定状況・賦課状況 ー全世帯ー（続き）

（再掲） 7割軽減世帯

介護給付金分										
保険料 （税） 調定額	保険料（税）・算定額					保険料 （税） 軽減額	賦課限度 額を 超える額	賦課限度 額を超え る世帯数	減免等によ る額	減免 世帯数
	計	所得割額	資産割額	均等割額	平等割額					
千円	千円	千円	千円	千円	千円	千円	千円		千円	
12 236 658	37 168 760	416 140	986 369	25 725 960	10 040 287	24 808 991	35 584	750	61 145	39 800
6 927 850	21 575 508	56 118	480 748	14 615 467	6 423 176	14 596 669	2 918	100	31 816	24 000
3 427 021	10 261 198	156 914	290 412	7 400 781	2 413 085	6 805 294	1 540	150	20 503	9 350
1 156 980	3 374 009	90 492	141 114	2 359 735	782 668	2 178 495	29 741	350	6 647	4 750
483 810	1 359 950	51 039	49 463	966 120	293 328	873 513	-	-	1 793	1 300
171 931	433 293	47 972	10 532	273 915	100 874	259 361	1 386	150	385	400
58 099	135 397	11 676	13 013	88 859	21 850	77 246	-	-	-	-
8 911	22 528	1 928	1 086	16 064	3 450	13 600	-	-	-	-
2 056	6 876	-	-	5 020	1 856	4 813	-	-	-	-
2 898 696	6 991 617	98 627	986 369	4 081 529	1 825 087	4 055 270	22 682	200	8 485	3 400
1 301 121	3 091 927	6 185	480 748	1 690 104	914 890	1 784 551	-	-	2 845	1 550
1 026 257	2 573 215	42 474	290 412	1 617 372	622 950	1 541 794	-	-	3 071	1 250
356 368	866 638	20 006	141 114	508 211	197 306	484 589	22 682	200	2 319	500
131 781	295 371	8 373	49 463	177 010	60 524	163 134	-	-	250	100
49 536	104 433	13 610	10 532	61 115	19 176	54 834	-	-	-	-
29 194	52 236	6 050	13 013	24 163	9 010	23 020	-	-	-	-
4 441	7 798	1 928	1 086	3 554	1 230	3 349	-	-	-	-
-	-	-	-	-	-	-	-	-	-	-
9 337 961	30 177 143	317 513	-	21 644 431	8 215 199	20 753 720	12 902	550	52 660	36 400
5 626 730	18 483 581	49 933	-	12 925 362	5 508 286	12 812 118	2 918	100	28 972	22 450
2 400 764	7 687 984	114 440	-	5 783 409	1 790 134	5 263 500	1 540	150	17 433	8 100
800 612	2 507 371	70 486	-	1 851 524	585 362	1 693 907	7 059	150	4 328	4 250
352 029	1 064 580	42 666	-	789 110	232 804	710 379	-	-	1 543	1 200
122 395	328 860	34 362	-	212 800	81 698	204 527	1 386	150	385	400
28 906	83 161	5 626	-	64 696	12 840	54 226	-	-	-	-
4 470	14 730	-	-	12 510	2 220	10 251	-	-	-	-
2 056	6 876	-	-	5 020	1 856	4 813	-	-	-	-

第5表－2 世帯人員別、固定資産税の有無別、

固定資産 税額の 有無及び 世帯人数 (被保険 者数)	世帯数	所得の ある 世帯数	所得の ない 世帯数	所得総額	旧ただし書 方式による 課税標準額	固定資産 税額	保険料（税）賦課経過措置適用世帯数				
							旧国保 被保険者 合算軽減	平等割 半額	旧国保被保 険者合算 軽減かつ 平等割半額	被扶養者 であった 者に対する 緩和措置	その他
総数				千円	千円	千円					
合計	19 602 350	12 886 350	5 223 300	25 846 875 730	20 894 026 092	418 515 016	329 050	1 041 400	588 600	50 250	400
1人	10 552 700	5 581 200	4 222 500	7 629 583 745	5 955 379 386	94 699 030	95 250	1 032 550	585 050	44 650	200
2人	5 831 250	4 805 750	706 150	9 986 944 867	8 026 414 963	179 662 908	163 700	8 050	3 550	4 100	200
3人	1 792 800	1 381 300	195 000	4 071 420 786	3 378 912 845	68 003 662	37 750	500	-	1 200	-
4人	933 900	723 750	71 050	2 446 384 776	2 070 877 744	28 186 657	18 450	150	-	300	-
5人	330 800	258 400	23 550	1 038 238 331	891 122 165	13 464 260	9 700	100	-	-	-
6人	111 650	94 350	3 700	417 582 568	352 007 448	27 829 646	3 300	-	-	-	-
7人	36 350	30 600	850	190 244 080	163 332 144	4 655 489	600	-	-	-	-
8人以上	12 900	11 000	500	66 476 577	55 979 397	2 013 365	300	50	-	-	-
固定資産税額の ある世帯											
合計	3 747 300	3 022 850	567 550	6 850 853 769	5 561 559 313	418 515 016	79 100	153 750	80 650	2 850	200
1人	1 253 150	837 400	392 750	1 219 273 409	966 813 542	94 699 030	6 250	151 800	79 800	2 150	-
2人	1 683 000	1 502 100	136 550	3 117 871 802	2 489 698 043	179 662 908	49 100	1 600	850	500	200
3人	444 350	374 850	26 000	1 196 282 508	987 935 693	68 003 662	12 900	200	-	100	-
4人	211 900	174 450	8 550	663 007 352	561 048 109	28 186 657	5 900	-	-	100	-
5人	92 300	78 950	2 700	337 433 443	286 967 256	13 464 260	3 050	100	-	-	-
6人	41 100	36 050	800	177 983 080	148 378 771	27 829 646	1 450	-	-	-	-
7人	16 800	15 050	50	109 442 066	95 127 369	4 655 489	200	-	-	-	-
8人以上	4 700	4 000	150	29 560 110	25 590 530	2 013 365	250	50	-	-	-
固定資産税額の ない世帯											
合計	15 855 050	9 863 500	4 655 750	18 996 021 961	15 332 466 778	-	249 950	887 650	507 950	47 400	200
1人	9 299 550	4 743 800	3 829 750	6 410 310 335	4 988 565 844	-	89 000	880 750	505 250	42 500	200
2人	4 148 250	3 303 650	569 600	6 869 073 065	5 536 716 920	-	114 600	6 450	2 700	3 600	-
3人	1 348 450	1 006 450	169 000	2 875 138 278	2 390 977 152	-	24 850	300	-	1 100	-
4人	722 000	549 300	62 500	1 783 377 425	1 509 829 635	-	12 550	150	-	200	-
5人	238 500	179 450	20 850	700 804 888	604 154 909	-	6 650	-	-	-	-
6人	70 550	58 300	2 900	239 599 488	203 628 677	-	1 850	-	-	-	-
7人	19 550	15 550	800	80 802 014	68 204 775	-	400	-	-	-	-
8人以上	8 200	7 000	350	36 916 468	30 388 867	-	50	-	-	-	-

保険料（税）算定状況・賦課状況 ―一般世帯―

医療給付費分											
保険料 （税） 調定額	保険料（税）・算定額					保険料 （税） 軽減額	軽減 世帯数	賦課限度 額を 超える額	賦課限度 額を超え る世帯数	減免等によ る額	減免 世帯数
	計	所得割額	資産割額	均等割額	平等割額						
千円	千円	千円	千円	千円	千円	千円		千円		千円	
2 139 138 857	2 663 557 351	1 448 527 231	85 390 455	786 576 534	343 063 185	253 083 151	8 339 700	260 091 425	529 000	11 027 562	443 800
675 234 851	844 853 144	404 797 134	20 803 040	247 483 408	171 769 594	121 943 676	4 966 650	41 937 411	80 500	5 636 583	243 050
810 402 678	960 513 415	543 509 476	38 575 435	267 669 534	110 758 986	72 023 807	2 193 200	75 446 719	160 850	2 564 464	116 600
317 721 766	406 491 532	236 094 907	13 054 735	123 826 616	33 515 271	30 197 960	678 650	57 374 150	109 650	1 175 002	46 200
202 659 933	267 774 154	157 648 629	6 289 279	86 596 118	17 240 131	17 762 576	326 600	46 375 526	89 600	964 865	24 050
82 653 759	111 766 811	64 457 458	3 104 731	37 773 454	6 431 169	7 524 491	123 550	21 154 684	45 250	429 722	9 750
32 802 835	45 500 897	26 196 163	1 928 738	15 102 625	2 273 370	2 546 658	37 800	10 046 111	22 900	103 906	2 700
12 999 256	19 111 116	11 445 693	1 170 736	5 692 644	802 048	694 581	8 950	5 264 247	14 450	152 654	1 400
4 663 779	7 546 281	4 377 770	463 761	2 432 134	272 616	389 402	4 300	2 492 577	5 800	367	50
558 653 339	669 429 456	350 622 848	85 390 455	157 829 642	75 586 523	40 730 646	1 406 950	69 418 527	163 200	560 338	24 900
106 666 186	129 331 070	59 239 688	20 803 040	25 757 762	23 530 582	13 921 291	606 550	8 517 706	16 950	203 768	11 200
256 097 501	294 559 766	151 758 122	38 575 435	69 224 575	35 001 643	17 059 893	575 550	21 204 299	50 800	167 287	8 150
92 523 152	113 506 304	63 834 889	13 054 735	27 340 269	9 276 410	5 117 413	132 950	15 757 061	32 450	100 817	2 900
54 213 630	66 643 604	38 441 911	6 289 279	17 472 413	4 440 001	2 541 847	54 350	9 830 925	25 950	53 709	1 700
26 751 094	34 142 886	19 646 458	3 104 731	9 443 476	1 948 221	1 290 216	25 200	6 080 935	16 100	19 226	600
13 570 152	17 959 046	9 848 350	1 928 738	5 271 825	910 134	588 205	9 300	3 789 842	10 250	10 108	150
6 920 207	10 130 737	6 072 212	1 170 736	2 509 443	378 347	142 486	2 200	3 062 832	8 200	5 056	150
1 911 418	3 156 044	1 781 218	463 761	809 880	101 186	69 295	850	1 174 927	2 500	367	50
1 580 485 518	1 994 127 894	1 097 904 384	-	628 746 892	267 476 662	212 352 506	6 932 750	190 672 899	365 800	10 467 224	418 900
568 568 665	715 522 075	345 557 445	-	221 725 646	148 239 012	108 022 386	4 360 100	33 419 705	63 550	5 432 815	231 850
554 305 178	665 953 649	391 751 355	-	198 444 959	75 757 343	54 963 914	1 617 650	54 242 419	110 050	2 397 176	108 450
225 198 614	292 985 229	172 260 019	-	96 486 347	24 238 861	25 080 547	545 700	41 617 089	77 200	1 074 185	43 300
148 446 303	201 130 550	119 206 718	-	69 123 705	12 800 130	15 220 729	272 250	36 544 602	63 650	911 155	22 350
55 902 665	77 623 926	44 811 001	-	28 329 978	4 482 948	6 234 275	98 350	15 073 749	29 150	410 496	9 150
19 232 683	27 541 851	16 347 814	-	9 830 801	1 363 236	1 958 453	28 500	6 256 269	12 650	93 799	2 550
6 079 049	8 980 379	5 373 481	-	3 183 202	423 701	552 095	6 750	2 201 416	6 250	147 598	1 250
2 752 361	4 390 237	2 596 552	-	1 622 254	171 431	320 108	3 450	1 317 650	3 300	-	-

第5表－2 世帯人員別、固定資産税の有無別、

固定資産 税額の 有無及び 世帯人数 (被保険 者数)	後期高齢者支援金分										
	保険料 (税) 調定額	保険料 (税)・算定額					保険料 (税) 軽減額	賦課限度 額を 超える額	賦課限度 額を超え る世帯数	減免等によ る額	減免 世帯数
		計	所得割額	資産割額	均等割額	平等割額					
	千円	千円	千円	千円	千円	千円	千円	千円		千円	
総数											
合計	607 161 596	764 344 600	423 008 329	18 154 747	237 783 425	85 398 200	71 669 826	82 239 795	674 300	3 063 619	409 850
1人	190 864 382	239 198 522	117 447 783	4 597 336	74 296 921	42 856 483	34 021 051	12 638 837	102 200	1 576 164	225 250
2人	231 025 175	276 165 716	159 152 041	8 321 287	81 188 571	27 503 876	20 536 091	23 824 736	203 300	706 784	107 950
3人	90 306 325	117 331 295	68 980 765	2 579 838	37 467 425	8 303 299	8 712 125	17 978 871	139 700	311 780	40 550
4人	57 500 973	77 246 969	45 645 316	1 161 489	26 174 232	4 265 938	5 106 505	14 357 253	116 250	271 126	23 150
5人	23 358 814	33 088 751	19 229 419	717 306	11 520 699	1 621 330	2 222 941	7 374 611	58 350	128 669	9 750
6人	9 301 149	13 304 616	7 670 578	431 040	4 628 922	574 078	752 795	3 220 713	30 350	28 764	2 150
7人	3 546 465	5 776 307	3 553 826	260 594	1 754 826	207 062	201 587	1 987 638	17 400	40 251	1 000
8人以上	1 258 313	2 232 425	1 328 601	85 857	751 831	66 136	116 732	857 137	6 750	83	50
固定資産税額の ある世帯											
合計	159 727 644	194 958 061	106 510 086	18 113 913	52 197 086	18 136 986	11 961 996	23 039 211	217 800	165 639	21 900
1人	29 998 109	36 584 988	17 865 635	4 564 400	8 525 368	5 629 583	3 973 203	2 508 889	21 100	83 852	10 100
2人	73 842 368	85 898 942	46 238 995	8 313 749	22 943 601	8 402 598	5 022 804	6 964 231	64 400	39 721	7 200
3人	26 548 153	33 374 938	19 495 971	2 579 480	9 081 512	2 217 987	1 552 426	5 244 514	46 500	22 461	2 300
4人	15 497 664	19 480 399	11 459 894	1 161 489	5 808 802	1 050 214	775 354	3 191 635	36 400	12 283	1 500
5人	7 603 872	10 261 702	5 963 276	717 306	3 097 136	483 983	399 926	2 250 808	22 100	5 848	600
6人	3 845 541	5 297 930	2 960 015	431 039	1 676 949	229 926	174 955	1 276 882	14 150	-	-
7人	1 873 728	3 118 971	1 965 621	260 594	795 153	97 603	45 430	1 198 293	10 000	1 391	150
8人以上	518 210	940 193	560 678	85 857	268 565	25 093	17 897	403 959	3 150	83	50
固定資産税額の ない世帯											
合計	447 433 952	569 386 539	316 498 242	40 833	185 586 340	67 261 214	59 707 830	59 200 584	456 500	2 897 981	387 950
1人	160 866 273	202 613 534	99 582 148	32 936	65 771 553	37 226 900	30 047 848	10 129 948	81 100	1 492 311	215 150
2人	157 182 807	190 266 774	112 913 047	7 538	58 244 970	19 101 278	15 513 287	16 860 505	138 900	667 063	100 750
3人	63 758 172	83 956 358	49 484 794	359	28 385 912	6 085 312	7 159 698	12 734 357	93 200	289 319	38 250
4人	42 003 310	57 766 570	34 185 422	-	20 365 430	3 215 724	4 331 151	11 165 618	79 850	258 843	21 650
5人	15 754 942	22 827 049	13 266 142	-	8 423 564	1 137 346	1 823 014	5 123 803	36 250	122 821	9 150
6人	5 455 609	8 006 687	4 710 563	-	2 951 973	344 151	577 840	1 943 831	16 200	28 764	2 150
7人	1 672 737	2 657 336	1 588 205	-	959 672	109 459	156 157	789 345	7 400	38 860	850
8人以上	740 103	1 292 232	767 923	-	483 266	41 043	98 835	453 178	3 600	-	-

保険料（税）算定状況・賦課状況 ―一般世帯―（続き）

介護給付金分										
保険料 （税） 調定額	保険料（税）・算定額					保険料 （税） 軽減額	賦課限度 額を 超える額	賦課限度 額を超え る世帯数	減免等によ る額	減免 世帯数
	計	所得割額	資産割額	均等割額	平等割額					
千円	千円	千円	千円	千円	千円	千円	千円		千円	
233 235 683	300 497 998	158 742 801	5 885 248	103 174 006	32 695 991	29 189 211	36 944 984	399 450	1 036 958	143 300
73 193 045	94 285 863	43 485 923	1 456 097	35 625 913	13 717 943	14 692 895	5 911 283	70 500	450 797	63 650
73 323 296	91 721 712	44 013 402	2 038 332	35 000 652	10 669 339	8 323 355	9 769 663	111 050	276 867	40 700
41 147 258	53 272 472	30 710 023	1 123 078	16 870 028	4 569 349	3 479 144	8 540 468	86 400	92 315	19 550
28 065 522	37 035 455	24 112 650	670 008	9 957 436	2 295 366	1 756 561	7 084 874	74 250	121 172	12 250
10 972 964	15 362 500	10 449 363	339 856	3 647 525	925 761	656 776	3 673 117	33 650	57 062	5 850
4 255 332	5 717 074	3 848 016	142 759	1 379 096	347 209	196 303	1 250 373	14 300	13 938	800
1 643 631	2 190 539	1 500 536	82 199	476 836	130 969	47 809	473 957	6 100	24 808	500
634 636	912 382	622 887	32 919	216 519	40 056	36 370	241 248	3 200	-	-
60 768 619	74 348 480	37 973 762	5 849 296	22 036 957	8 488 480	4 952 251	8 525 963	113 650	72 598	9 600
11 063 480	13 730 997	6 177 550	1 449 820	4 025 509	2 078 129	1 721 557	902 264	10 950	35 402	3 000
22 270 306	26 325 981	11 579 439	2 035 192	9 205 075	3 506 275	1 854 012	2 172 823	32 700	17 998	3 550
12 584 128	15 582 700	8 416 390	1 121 247	4 479 565	1 565 497	797 057	2 187 624	26 700	8 563	1 600
8 059 352	10 087 045	6 309 277	646 673	2 400 523	730 572	345 961	1 673 082	22 400	5 995	850
3 824 664	4 902 515	3 131 040	339 056	1 083 777	348 642	153 663	918 764	12 400	4 391	500
1 836 056	2 211 480	1 356 225	142 189	543 088	169 983	59 468	315 306	4 600	-	-
886 777	1 143 498	764 000	82 199	226 542	70 758	13 959	242 312	2 900	250	100
243 856	364 264	239 841	32 919	72 878	18 626	6 574	113 788	1 000	-	-
172 467 065	226 149 518	120 769 039	35 952	81 137 049	24 207 511	24 236 961	28 419 021	285 800	964 360	133 700
62 129 565	80 554 866	37 308 374	6 278	31 600 404	11 639 814	12 971 338	5 009 019	59 550	415 396	60 650
51 052 990	65 395 731	32 433 963	3 140	25 795 577	7 163 064	6 469 343	7 596 841	78 350	258 869	37 150
28 563 130	37 689 772	22 293 633	1 830	12 390 463	3 003 852	2 682 087	6 352 844	59 700	83 752	17 950
20 006 170	26 948 410	17 803 374	23 334	7 556 914	1 564 794	1 410 600	5 411 793	51 850	115 177	11 400
7 148 300	10 459 985	7 318 324	800	2 563 748	577 119	503 112	2 754 353	21 250	52 671	5 350
2 419 277	3 505 594	2 491 790	570	836 008	177 226	136 835	935 066	9 700	13 938	800
756 854	1 047 041	736 535	-	250 295	60 211	33 850	231 645	3 200	24 558	400
390 780	548 118	383 046	-	143 641	21 430	29 796	127 460	2 200	-	-

第5表－3 世帯人員別、固定資産税の有無別、

固定資産 税額の 有無及び 世帯人数 (被保険 者数)	世帯数	所得の ある 世帯数	所得の ない 世帯数	所得総額	旧ただし書 方式による 課税標準額	固定資産 税額	保険料（税）賦課経過措置適用世帯数				
							旧国保 被保険者 合算軽減	平等割 半額	旧国保被保 険者合算 軽減かつ 平等割半額	被扶養者 であった 者に対する 緩和措置	その他
総数				千円	千円	千円					
合計	1 352 200	1 137 900	172 850	1 727 479 898	1 337 701 283	30 858 443	22 950	19 900	14 900	100	-
1人	829 600	667 900	150 700	775 957 247	577 500 827	14 042 445	13 200	19 800	14 800	100	-
2人	454 000	411 850	20 100	816 993 110	652 131 216	14 947 994	8 050	100	100	-	-
3人	55 450	47 450	1 700	101 187 543	80 330 546	1 645 487	1 350	-	-	-	-
4人	11 950	9 550	350	28 840 519	24 061 791	198 703	350	-	-	-	-
5人	650	600	-	1 497 544	1 149 287	23 813	-	-	-	-	-
6人	550	550	-	3 003 937	2 527 616	-	-	-	-	-	-
7人	-	-	-	-	-	-	-	-	-	-	-
8人以上	-	-	-	-	-	-	-	-	-	-	-
固定資産税額の ある世帯											
合計	397 400	347 750	36 500	553 105 072	426 324 066	30 858 443	7 600	6 900	3 100	-	-
1人	198 150	166 650	28 700	220 784 048	169 500 904	14 042 445	2 950	6 900	3 100	-	-
2人	176 450	161 700	7 100	292 764 136	226 318 167	14 947 994	3 850	-	-	-	-
3人	20 100	17 400	550	36 037 548	27 944 843	1 645 487	650	-	-	-	-
4人	2 450	1 800	150	3 190 392	2 341 462	198 703	150	-	-	-	-
5人	250	200	-	328 948	218 691	23 813	-	-	-	-	-
6人	-	-	-	-	-	-	-	-	-	-	-
7人	-	-	-	-	-	-	-	-	-	-	-
8人以上	-	-	-	-	-	-	-	-	-	-	-
固定資産税額の ない世帯											
合計	954 800	790 150	136 350	1 174 374 826	911 377 216	-	15 350	13 000	11 800	100	-
1人	631 450	501 250	122 000	555 173 198	407 999 924	-	10 250	12 900	11 700	100	-
2人	277 550	250 150	13 000	524 228 973	425 813 049	-	4 200	100	100	-	-
3人	35 350	30 050	1 150	65 149 995	52 385 703	-	700	-	-	-	-
4人	9 500	7 750	200	25 650 126	21 720 329	-	200	-	-	-	-
5人	400	400	-	1 168 596	930 596	-	-	-	-	-	-
6人	550	550	-	3 003 937	2 527 616	-	-	-	-	-	-
7人	-	-	-	-	-	-	-	-	-	-	-
8人以上	-	-	-	-	-	-	-	-	-	-	-

保険料（税）算定状況・賦課状況 ー退職世帯ー

医療給付費分											
保険料 （税） 調定額	保険料（税）・算定額					保険料 （税） 軽減額	軽減 世帯数	賦課限度 額を 超える額	賦課限度 額を超え る世帯数	減免等によ る額	減免 世帯数
	計	所得割額	資産割額	均等割額	平等割額						
千円	千円	千円	千円	千円	千円	千円		千円		千円	
138 369 230	161 662 548	92 677 857	6 688 097	44 571 023	17 725 567	10 496 979	476 800	12 240 774	30 000	540 594	19 750
60 080 828	68 920 878	38 506 956	3 073 341	18 995 449	8 345 133	5 637 340	310 450	2 898 612	15 300	296 518	11 800
65 449 539	77 852 389	45 899 167	3 238 125	20 537 737	8 177 356	3 888 683	140 450	8 295 513	10 200	212 187	6 850
9 744 087	11 114 985	6 058 704	326 409	3 735 922	993 950	729 770	20 800	611 679	2 550	28 688	700
2 715 735	3 282 167	1 904 136	44 442	1 148 836	184 753	223 021	4 750	340 060	1 550	3 200	400
156 971	166 824	73 199	5 781	77 150	10 695	9 840	250	-	-	-	-
222 070	325 306	235 696	-	75 929	13 681	8 325	100	94 910	400	-	-
-	-	-	-	-	-	-	-	-	-	-	-
-	-	-	-	-	-	-	-	-	-	-	-
47 542 827	51 664 677	26 294 021	6 688 097	12 818 714	5 863 841	2 738 825	124 300	1 293 081	7 750	83 842	2 050
17 831 184	19 774 387	10 405 516	3 073 341	4 068 540	2 226 992	1 117 203	64 950	816 205	3 950	7 147	550
25 910 135	27 640 438	13 905 082	3 238 125	7 264 357	3 232 870	1 313 968	50 850	359 940	3 150	53 315	1 100
3 369 417	3 756 778	1 811 177	326 409	1 265 165	354 028	248 436	7 150	115 211	600	23 380	400
389 629	443 663	160 352	44 442	192 452	46 417	52 279	1 200	1 725	50	-	-
42 462	49 410	11 895	5 781	28 200	3 535	6 940	150	-	-	-	-
-	-	-	-	-	-	-	-	-	-	-	-
-	-	-	-	-	-	-	-	-	-	-	-
-	-	-	-	-	-	-	-	-	-	-	-
90 826 404	109 997 871	66 383 837	-	31 752 309	11 861 727	7 758 154	352 500	10 947 694	22 250	456 752	17 700
42 249 643	49 146 490	28 101 441	-	14 926 909	6 118 141	4 520 137	245 500	2 082 407	11 350	289 371	11 250
39 539 404	50 211 951	31 994 085	-	13 273 380	4 944 486	2 574 714	89 600	7 935 573	7 050	158 872	5 750
6 374 671	7 358 206	4 247 527	-	2 470 757	639 923	481 335	13 650	496 468	1 950	5 308	300
2 326 106	2 838 504	1 743 784	-	956 384	138 336	170 743	3 550	338 335	1 500	3 200	400
114 509	117 414	61 304	-	48 950	7 160	2 900	100	-	-	-	-
222 070	325 306	235 696	-	75 929	13 681	8 325	100	94 910	400	-	-
-	-	-	-	-	-	-	-	-	-	-	-
-	-	-	-	-	-	-	-	-	-	-	-

第5表－3 世帯人員別、固定資産税の有無別、

固定資産 税額の 有無及び 世帯人数 (被保険 者数)	後期高齢者支援金分										
	保険料 (税) 調定額	保険料 (税)・算定額					保険料 (税) 軽減額	賦課限度 額を 超える額	賦課限度 額を超え る世帯数	減免等によ る額	減免 世帯数
		計	所得割額	資産割額	均等割額	平等割額					
総数	千円	千円	千円	千円	千円	千円	千円	千円		千円	
合計	39 859 972	46 887 537	27 350 937	1 527 695	13 571 880	4 437 029	2 988 675	3 856 710	39 250	167 146	18 350
1人	17 338 911	19 955 132	11 361 569	733 147	5 759 614	2 100 805	1 588 141	939 151	20 650	81 155	11 250
2人	18 848 236	22 593 471	13 565 596	707 783	6 285 195	2 034 898	1 120 987	2 563 371	13 200	54 504	6 400
3人	2 798 637	3 247 989	1 772 780	73 155	1 152 160	249 894	212 683	204 409	3 050	31 487	700
4人	767 759	946 866	560 292	11 997	329 630	44 946	61 506	117 504	1 950	-	-
5人	48 473	51 418	24 114	1 614	23 025	2 665	2 929	-	-	-	-
6人	57 956	92 661	66 585	-	22 255	3 821	2 430	32 275	400	-	-
7人	-	-	-	-	-	-	-	-	-	-	-
8人以上	-	-	-	-	-	-	-	-	-	-	-
固定資産税額の ある世帯											
合計	13 799 580	15 184 023	8 014 381	1 526 358	4 236 889	1 406 397	805 345	532 521	12 050	40 764	1 450
1人	5 141 286	5 782 299	3 167 386	731 810	1 345 805	537 300	321 342	316 157	6 150	1 111	400
2人	7 549 221	8 108 779	4 235 376	707 783	2 394 520	771 099	390 566	155 911	4 900	9 990	650
3人	983 265	1 149 030	563 624	73 155	425 657	86 595	75 938	59 888	950	29 663	400
4人	113 614	129 547	44 321	11 997	62 682	10 547	15 331	565	50	-	-
5人	12 194	14 368	3 674	1 614	8 225	855	2 169	-	-	-	-
6人	-	-	-	-	-	-	-	-	-	-	-
7人	-	-	-	-	-	-	-	-	-	-	-
8人以上	-	-	-	-	-	-	-	-	-	-	-
固定資産税額の ない世帯											
合計	26 060 392	31 703 513	19 336 556	1 337	9 334 991	3 030 632	2 183 330	3 324 190	27 200	126 382	16 900
1人	12 197 625	14 172 832	8 194 183	1 337	4 413 809	1 563 505	1 266 799	622 994	14 500	80 043	10 850
2人	11 299 015	14 484 692	9 330 220	-	3 890 675	1 263 799	730 421	2 407 460	8 300	44 514	5 750
3人	1 815 372	2 098 959	1 209 156	-	726 504	163 299	136 745	144 522	2 100	1 824	300
4人	654 145	817 319	515 971	-	266 948	34 399	46 175	116 938	1 900	-	-
5人	36 279	37 050	20 440	-	14 800	1 810	760	-	-	-	-
6人	57 956	92 661	66 585	-	22 255	3 821	2 430	32 275	400	-	-
7人	-	-	-	-	-	-	-	-	-	-	-
8人以上	-	-	-	-	-	-	-	-	-	-	-

保険料（税）算定状況・賦課状況 ー退職世帯ー（続き）

介護給付金分										
保険料 （税） 調定額	保険料（税）・算定額					保険料 （税） 軽減額	賦課限度 額を 超える額	賦課限度 額を超え る世帯数	減免等によ る額	減免 世帯数
	計	所得割額	資産割額	均等割額	平等割額					
千円	千円	千円	千円	千円	千円	千円	千円		千円	
37 795 696	44 818 872	23 026 111	1 184 465	15 965 863	4 642 430	3 324 988	3 504 207	40 700	177 248	18 400
17 307 020	20 094 390	9 654 581	559 106	7 232 946	2 647 759	1 881 858	814 498	16 200	81 738	11 700
17 626 838	21 281 482	11 390 248	557 967	7 588 198	1 745 062	1 231 871	2 361 136	19 200	55 158	6 000
2 239 798	2 624 777	1 444 587	55 758	917 595	206 837	170 206	173 577	3 300	40 352	700
551 678	730 793	474 022	10 633	209 897	36 241	39 307	139 687	1 600	-	-
28 585	29 761	16 524	1 002	9 140	3 095	1 162	-	-	-	-
41 777	57 670	46 148	-	8 087	3 435	585	15 308	400	-	-
-	-	-	-	-	-	-	-	-	-	-
-	-	-	-	-	-	-	-	-	-	-
12 352 025	13 759 965	6 341 662	1 180 907	4 708 107	1 529 283	873 014	477 433	11 250	51 149	1 350
4 726 680	5 365 948	2 534 265	555 548	1 576 221	699 915	380 482	255 216	4 200	664	300
6 777 280	7 394 040	3 311 849	557 967	2 782 794	741 424	427 609	174 559	6 150	11 509	650
758 764	895 939	459 126	55 758	303 403	77 652	53 513	44 370	800	38 976	400
84 080	97 821	35 712	10 633	42 449	9 028	10 416	3 288	100	-	-
5 222	6 217	710	1 002	3 240	1 265	994	-	-	-	-
-	-	-	-	-	-	-	-	-	-	-
-	-	-	-	-	-	-	-	-	-	-
-	-	-	-	-	-	-	-	-	-	-
25 443 671	31 058 907	16 684 448	3 557	11 257 756	3 113 146	2 451 975	3 026 775	29 450	126 100	17 050
12 580 340	14 728 441	7 120 316	3 557	5 656 725	1 947 844	1 501 376	559 282	12 000	81 074	11 400
10 849 557	13 887 442	8 078 399	-	4 805 405	1 003 638	804 262	2 186 577	13 050	43 650	5 350
1 481 034	1 728 838	985 462	-	614 191	129 185	116 693	129 208	2 500	1 376	300
467 599	632 972	438 310	-	167 448	27 214	28 891	136 400	1 500	-	-
23 364	23 544	15 814	-	5 900	1 830	168	-	-	-	-
41 777	57 670	46 148	-	8 087	3 435	585	15 308	400	-	-
-	-	-	-	-	-	-	-	-	-	-
-	-	-	-	-	-	-	-	-	-	-

第5表－4－1 世帯人員別、固定資産税の有無別、

固定資産 税額の 有無及び 世帯人数 (被保険 者数)	世帯数	所得の ある 世帯数	所得の ない 世帯数	所得総額	旧ただし書 方式による 課税標準額	固定資産 税額	保険料（税）賦課経過措置適用世帯数				
							旧国保 被保険者 合算軽減	平等割 半額	旧国保被保 険者合算 軽減かつ 平等割半額	被扶養者 であった 者に対する 緩和措置	その他
総数				千円	千円	千円					
合計	17 028 350	12 006 200	3 670 600	25 030 143 154	20 266 565 430	423 506 493	188 950	179 500	149 250	2 900	350
1人	7 704 750	4 302 200	2 772 500	5 984 751 272	4 685 963 878	79 165 815	29 400	174 700	146 700	1 000	150
2人	6 111 000	5 190 650	618 200	10 749 135 110	8 612 051 955	198 747 346	110 050	4 350	2 550	1 200	200
3人	1 830 300	1 429 250	184 600	4 224 146 208	3 502 575 671	70 402 675	28 600	300	-	400	-
4人	914 950	711 150	68 100	2 460 608 062	2 091 071 324	27 851 429	11 200	-	-	300	-
5人	312 650	242 550	22 300	958 850 243	821 339 015	12 986 492	6 450	100	-	-	-
6人	105 850	89 250	3 600	397 076 584	335 180 649	27 846 981	2 500	-	-	-	-
7人	36 100	30 350	800	189 803 265	162 973 998	4 490 766	550	-	-	-	-
8人以上	12 750	10 800	500	65 772 411	55 408 940	2 014 990	200	50	-	-	-
固定資産税額の ある世帯											
合計	3 779 300	3 132 350	487 450	7 062 567 478	5 704 412 270	423 506 493	70 650	69 000	49 200	800	200
1人	1 055 050	721 550	313 300	1 017 365 219	799 861 040	79 165 815	3 100	67 550	48 500	200	-
2人	1 895 300	1 710 550	136 550	3 517 548 176	2 794 352 581	198 747 346	47 800	1 250	700	400	200
3人	475 250	403 250	26 050	1 256 201 511	1 032 049 730	70 402 675	11 650	50	-	100	-
4人	206 300	169 800	8 150	645 377 839	546 016 929	27 851 429	4 350	-	-	100	-
5人	86 700	74 000	2 400	314 846 257	267 630 231	12 986 492	2 250	100	-	-	-
6人	39 300	34 350	800	172 098 162	143 641 617	27 846 981	1 200	-	-	-	-
7人	16 800	15 000	50	110 014 526	95 631 434	4 490 766	150	-	-	-	-
8人以上	4 600	3 850	150	29 115 788	25 228 709	2 014 990	150	50	-	-	-
固定資産税額の ない世帯											
合計	13 249 050	8 873 850	3 183 150	17 967 575 676	14 562 153 159	-	118 300	110 500	100 050	2 100	150
1人	6 649 700	3 580 650	2 459 200	4 967 386 053	3 886 102 838	-	26 300	107 150	98 200	800	150
2人	4 215 700	3 480 100	481 650	7 231 586 934	5 817 699 374	-	62 250	3 100	1 850	800	-
3人	1 355 050	1 026 000	158 550	2 967 944 696	2 470 525 942	-	16 950	250	-	300	-
4人	708 650	541 350	59 950	1 815 230 224	1 545 054 395	-	6 850	-	-	200	-
5人	225 950	168 550	19 900	644 003 986	553 708 784	-	4 200	-	-	-	-
6人	66 550	54 900	2 800	224 978 421	191 539 032	-	1 300	-	-	-	-
7人	19 300	15 350	750	79 788 739	67 342 564	-	400	-	-	-	-
8人以上	8 150	6 950	350	36 656 623	30 180 231	-	50	-	-	-	-

保険料（税）算定状況・賦課状況 ー全世帯ー 〈擬制世帯を除く〉

医療給付費分											
保険料 （税） 調定額	保険料（税）・算定額					保険料 （税） 軽減額	軽減 世帯数	賦課限度 額を 超える額	賦課限度 額を超え る世帯数	減免等によ る額	減免 世帯数
	計	所得割額	資産割額	均等割額	平等割額						
千円	千円	千円	千円	千円	千円	千円		千円		千円	
2 030 530 731	2 537 667 526	1 408 086 751	86 534 913	732 076 291	310 969 603	242 746 782	7 719 050	254 825 096	506 150	9 368 326	364 250
508 998 125	654 069 738	320 572 933	17 431 451	182 094 161	133 971 204	109 520 225	4 248 400	31 666 002	54 900	3 810 659	164 750
867 927 700	1 023 362 859	583 368 627	42 810 917	280 472 543	116 710 786	74 072 103	2 285 700	78 573 647	164 700	2 707 650	117 250
328 139 585	418 145 607	244 031 144	13 557 865	126 300 814	34 255 781	30 829 826	695 050	58 004 371	114 450	1 148 490	44 000
198 955 018	267 693 564	159 664 027	6 220 425	85 047 797	16 761 319	17 490 882	321 250	50 209 660	87 850	1 027 098	25 150
77 915 348	104 430 488	59 638 624	2 993 052	35 741 549	6 057 265	7 264 019	118 650	18 823 895	42 050	423 266	9 350
31 046 933	43 480 086	25 056 750	1 925 541	14 349 445	2 148 350	2 497 777	36 850	9 835 875	21 900	98 142	2 300
12 919 009	18 976 812	11 387 599	1 131 708	5 662 268	795 241	693 023	8 950	5 211 737	14 450	152 654	1 400
4 629 013	7 508 371	4 367 046	463 955	2 407 714	269 656	378 927	4 200	2 499 909	5 850	367	50
576 524 750	686 032 416	359 234 848	86 534 913	162 937 663	77 324 995	42 028 333	1 436 950	66 851 936	159 350	559 103	23 050
89 282 345	108 653 343	49 091 291	17 431 451	21 540 722	20 589 879	13 334 939	563 500	5 892 435	11 550	124 620	8 400
289 597 325	330 772 445	170 567 903	42 810 917	78 019 480	39 374 150	18 728 820	640 750	22 207 244	54 150	203 930	8 950
97 946 351	119 084 389	66 412 127	13 557 865	29 216 937	9 897 460	5 505 780	143 900	15 523 351	32 850	100 417	2 900
52 621 306	64 755 174	37 259 829	6 220 425	16 983 671	4 291 250	2 471 108	53 050	9 560 064	24 700	99 307	2 050
25 215 491	32 171 301	18 513 808	2 993 052	8 837 353	1 827 087	1 206 641	23 900	5 732 511	15 150	15 298	400
13 057 661	17 354 422	9 528 099	1 925 541	5 032 864	867 919	577 574	8 900	3 708 360	10 150	10 108	150
6 902 703	10 098 290	6 075 441	1 131 708	2 513 016	378 125	144 652	2 200	3 045 712	8 250	5 056	150
1 901 568	3 143 051	1 786 351	463 955	793 620	99 126	58 820	750	1 182 260	2 550	367	50
1 454 005 981	1 851 635 110	1 048 851 902	-	569 138 628	233 644 608	200 718 449	6 282 100	187 973 159	346 800	8 809 224	341 200
419 715 780	545 416 395	271 481 642	-	160 553 439	113 381 326	96 185 286	3 684 900	25 773 567	43 350	3 686 039	156 350
578 330 375	692 590 413	412 800 725	-	202 453 064	77 336 636	55 343 283	1 644 950	56 366 403	110 550	2 503 720	108 300
230 193 233	299 061 218	177 619 017	-	97 083 877	24 358 321	25 324 046	551 150	42 481 020	81 600	1 048 073	41 100
146 333 711	202 938 390	122 404 199	-	68 064 125	12 470 069	15 019 774	268 200	40 649 595	63 150	927 791	23 100
52 699 857	72 259 188	41 124 816	-	26 904 195	4 230 178	6 057 378	94 750	13 091 384	26 900	407 968	8 950
17 989 273	26 125 664	15 528 651	-	9 316 582	1 280 431	1 920 204	27 950	6 127 515	11 750	88 035	2 150
6 016 306	8 878 522	5 312 158	-	3 149 252	417 116	548 371	6 750	2 166 025	6 200	147 598	1 250
2 727 446	4 365 320	2 580 695	-	1 614 094	170 531	320 108	3 450	1 317 650	3 300	-	-

第5表－4－1 世帯人員別、固定資産税の有無別、

固定資産 税額の 有無及び 世帯人数 (被保険 者数)	後期高齢者支援金分										
	保険料 (税) 調定額	保険料 (税) ・ 算定額					保険料 (税) 軽減額	賦課限度 額を 超える額	賦課限度 額を超え る世帯数	減免等に よる額	減免 世帯数
		計	所得割額	資産割額	均等割額	平等割額					
	千円	千円	千円	千円	千円	千円	千円	千円		千円	
総数											
合計	576 242 729	728 392 459	411 220 949	18 530 655	221 183 568	77 457 385	68 689 367	80 661 086	643 750	2 607 110	330 150
1人	143 247 850	184 287 814	92 600 510	3 854 253	54 369 217	33 463 827	30 446 474	9 504 034	72 150	1 015 265	146 850
2人	247 706 321	294 475 468	171 078 666	9 299 865	85 061 451	29 035 550	21 124 659	24 817 050	207 100	748 432	108 950
3人	93 297 609	120 866 340	71 384 567	2 731 354	38 279 748	8 470 703	8 894 489	18 349 070	144 750	302 113	38 350
4人	56 429 890	77 176 057	46 147 975	1 181 501	25 695 618	4 150 969	5 023 615	15 364 062	113 500	347 811	23 850
5人	21 989 724	30 950 590	17 837 601	684 146	10 904 647	1 524 199	2 147 900	6 683 198	53 150	126 225	9 350
6人	8 809 077	12 681 311	7 305 240	435 984	4 398 049	542 038	737 959	3 106 172	29 000	26 932	1 750
7人	3 515 437	5 735 852	3 542 201	257 578	1 731 148	204 925	201 014	1 978 788	17 400	40 251	1 000
8人以上	1 246 823	2 219 027	1 324 188	85 973	743 691	65 176	113 257	858 711	6 700	83	50
固定資産税額の ある世帯											
合計	165 146 928	200 225 517	109 287 930	18 490 824	53 921 516	18 525 260	12 347 173	22 483 530	214 250	182 446	19 500
1人	24 998 325	30 662 454	14 793 011	3 821 977	7 152 980	4 894 487	3 799 611	1 823 900	15 200	22 665	7 200
2人	83 664 383	96 564 722	52 003 917	9 292 670	25 808 887	9 459 248	5 509 233	7 309 837	69 200	47 040	7 550
3人	28 201 967	35 148 914	20 326 794	2 730 996	9 725 994	2 365 142	1 672 323	5 244 929	47 350	21 699	2 300
4人	15 057 611	18 979 426	11 105 484	1 181 501	5 680 141	1 012 300	755 830	3 077 559	34 700	85 068	1 850
5人	7 164 645	9 701 543	5 650 367	684 146	2 913 811	453 219	379 629	2 151 584	20 550	4 501	400
6人	3 684 532	5 118 815	2 869 648	435 984	1 594 188	218 995	170 621	1 263 107	14 050	-	-
7人	1 862 245	3 115 111	1 977 227	257 578	782 851	97 456	45 503	1 205 846	10 050	1 391	150
8人以上	513 220	934 532	561 481	85 973	262 665	24 413	14 422	406 769	3 150	83	50
固定資産税額の ない世帯											
合計	411 095 802	528 166 942	301 933 019	39 830	167 262 052	58 932 126	56 342 195	58 177 556	429 500	2 424 664	310 650
1人	118 249 524	153 625 360	77 807 499	32 276	47 216 237	28 569 340	26 646 863	7 680 135	56 950	992 600	139 650
2人	164 041 938	197 910 746	119 074 749	7 195	59 252 564	19 576 302	15 615 426	17 507 213	137 900	701 392	101 400
3人	65 095 642	85 717 426	51 057 773	359	28 553 753	6 105 560	7 222 166	13 104 140	97 400	280 414	36 050
4人	41 372 278	58 196 631	35 042 491	-	20 015 477	3 138 668	4 267 784	12 286 504	78 800	262 743	22 000
5人	14 825 079	21 249 047	12 187 234	-	7 990 836	1 070 980	1 768 271	4 531 614	32 600	121 724	8 950
6人	5 124 545	7 562 496	4 435 592	-	2 803 861	323 042	567 338	1 843 066	14 950	26 932	1 750
7人	1 653 192	2 620 741	1 564 975	-	948 297	107 469	155 511	772 942	7 350	38 860	850
8人以上	733 603	1 284 496	762 707	-	481 026	40 763	98 835	451 942	3 550	-	-

保険料（税）算定状況・賦課状況 ー全世帯ー 〈擬制世帯を除く〉（続き）

介護給付金分										
保険料 （税） 調定額	保険料（税）・算定額					保険料 （税） 軽減額	賦課限度 額を 超える額	賦課限度 額を超え る世帯数	減免等によ る額	減免 世帯数
	計	所得割額	資産割額	均等割額	平等割額					
千円	千円	千円	千円	千円	千円	千円	千円		千円	
241 822 743	309 237 505	164 101 954	6 540 421	105 911 238	32 683 920	29 229 039	36 967 761	394 750	1 123 241	146 900
63 618 657	81 885 532	37 794 994	1 458 715	30 665 765	11 966 068	13 636 521	4 179 299	55 350	416 683	61 850
90 525 040	111 130 300	54 125 320	2 621 711	42 042 892	12 340 381	9 292 016	10 949 983	125 100	328 297	45 750
43 767 658	56 430 504	32 467 523	1 209 535	17 963 479	4 789 968	3 664 867	8 891 299	89 700	92 384	19 000
27 503 063	37 165 514	24 423 161	671 510	9 838 192	2 232 656	1 736 146	7 734 043	71 550	185 195	13 250
10 206 546	14 196 467	9 589 739	320 399	3 425 075	861 259	625 389	3 300 135	30 600	61 936	5 750
3 948 211	5 357 529	3 596 458	144 302	1 292 630	324 143	192 108	1 202 180	13 200	13 938	800
1 626 521	2 168 689	1 487 695	81 294	469 651	130 049	46 778	470 241	6 100	24 808	500
627 048	902 969	617 063	32 956	213 554	39 396	35 215	240 581	3 150	-	-
68 993 741	83 232 444	41 500 034	6 505 766	25 613 046	9 613 606	5 616 674	8 468 056	114 350	120 401	9 950
11 143 123	13 638 782	5 946 693	1 456 196	4 093 691	2 142 212	1 802 468	673 427	8 100	11 173	2 450
30 029 431	34 913 575	15 429 040	2 615 269	12 375 276	4 493 983	2 367 514	2 474 555	38 700	27 404	4 100
13 610 012	16 696 654	8 824 055	1 208 545	4 969 329	1 694 725	882 121	2 189 516	26 700	9 148	1 750
7 804 911	9 814 962	6 099 615	648 176	2 361 884	705 287	343 787	1 594 825	21 000	68 853	1 250
3 528 490	4 550 578	2 905 637	319 599	1 000 135	325 208	142 670	874 856	11 250	3 572	300
1 755 626	2 115 917	1 291 881	143 732	517 962	162 347	58 682	300 984	4 650	-	-
880 879	1 141 457	764 923	81 294	223 612	71 628	14 014	246 105	2 950	250	100
241 269	360 519	238 190	32 956	71 158	18 216	5 419	113 788	1 000	-	-
172 829 002	226 005 060	122 601 920	34 655	80 298 192	23 070 314	23 612 365	28 499 705	280 400	1 002 840	136 950
52 475 534	68 246 750	31 848 301	2 518	26 572 074	9 823 856	11 834 053	3 505 872	47 250	405 510	59 400
60 495 609	76 216 725	38 696 280	6 442	29 667 616	7 846 397	6 924 502	8 475 428	86 400	300 893	41 650
30 157 646	39 733 850	23 643 468	990	12 994 149	3 095 242	2 782 745	6 701 783	63 000	83 236	17 250
19 698 151	27 350 552	18 323 546	23 334	7 476 308	1 527 369	1 392 360	6 139 218	50 550	116 342	12 000
6 678 055	9 645 889	6 684 103	800	2 424 940	536 052	482 719	2 425 279	19 350	58 364	5 450
2 192 585	3 241 611	2 304 577	570	774 668	161 796	133 427	901 196	8 550	13 938	800
745 642	1 027 233	722 772	-	246 040	58 421	32 764	224 137	3 150	24 558	400
385 780	542 450	378 873	-	142 396	21 180	29 796	126 792	2 150	-	-

第5表－4－2 世帯人員別、固定資産税の有無別、

固定資産 税額の 有無及び 世帯人数 (被保険 者数)	世帯数	所得の ある 世帯数	所得の ない 世帯数	所得総額	旧ただし書 方式による 課税標準額	固定資産 税額	保険料（税）賦課経過措置適用世帯数				
							旧国保 被保険者 合算軽減	平等割 半額	旧国保被保 険者合算 軽減かつ 平等割半額	被扶養者 であった 者に対する 緩和措置	その他
総数				千円	千円	千円					
合計	1 809 650	1 754 950	8 000	1 478 823 788	833 206 698	30 012 816	73 900	4 650	35 900	550	100
1人	685 500	679 550	5 150	379 432 849	155 562 277	6 596 984	8 650	4 600	34 650	100	-
2人	778 000	760 000	2 300	686 478 161	401 316 737	16 193 310	46 550	50	1 250	250	100
3人	199 500	184 250	350	211 386 483	135 640 664	4 324 034	10 700	-	-	-	-
4人	93 100	84 350	100	117 995 498	80 378 926	1 510 712	4 400	-	-	200	-
5人	36 200	31 000	50	52 772 350	38 129 582	823 515	2 200	-	-	-	-
6人	12 500	11 400	50	22 097 435	16 198 483	325 660	1 050	-	-	-	-
7人	3 600	3 150	-	5 748 109	3 964 677	135 107	150	-	-	-	-
8人以上	1 250	1 250	-	2 912 903	2 015 353	103 494	200	-	-	-	-
固定資産税額の ある世帯											
合計	438 200	427 550	1 850	385 799 795	222 891 824	30 012 816	27 750	2 350	12 050	150	100
1人	109 900	108 850	1 050	64 831 805	28 989 831	6 596 984	950	2 350	11 550	-	-
2人	246 900	242 900	550	222 353 975	129 962 738	16 193 310	18 700	-	500	50	100
3人	49 650	46 850	100	54 618 556	34 109 876	4 324 034	4 550	-	-	-	-
4人	18 350	16 850	100	22 838 654	15 218 321	1 510 712	1 700	-	-	100	-
5人	9 050	8 250	50	13 966 563	9 777 242	823 515	900	-	-	-	-
6人	3 100	2 700	-	4 808 785	3 276 003	325 660	650	-	-	-	-
7人	900	800	-	1 420 133	884 538	135 107	150	-	-	-	-
8人以上	350	350	-	961 323	673 274	103 494	150	-	-	-	-
固定資産税額の ない世帯											
合計	1 371 450	1 327 400	6 150	1 093 023 994	610 314 875	-	46 150	2 300	23 850	400	-
1人	575 600	570 700	4 100	314 601 045	126 572 445	-	7 700	2 250	23 100	100	-
2人	531 100	517 100	1 750	464 124 186	271 353 999	-	27 850	50	750	200	-
3人	149 850	137 400	250	156 767 927	101 530 788	-	6 150	-	-	-	-
4人	74 750	67 500	-	95 156 844	65 160 605	-	2 700	-	-	100	-
5人	27 150	22 750	-	38 805 787	28 352 339	-	1 300	-	-	-	-
6人	9 400	8 700	50	17 288 650	12 922 480	-	400	-	-	-	-
7人	2 700	2 350	-	4 327 976	3 080 138	-	-	-	-	-	-
8人以上	900	900	-	1 951 580	1 342 080	-	50	-	-	-	-

保険料（税）算定状況・賦課状況 ー全世帯ー 〈擬制世帯を除く〉
 （再掲） 2割軽減世帯

医療給付費分											
保険料 （税） 調定額	保険料（税）・算定額					保険料 （税） 軽減額	軽減 世帯数	賦課限度 額を 超える額	賦課限度 額を超え る世帯数	減免等によ る額	減免 世帯数
	計	所得割額	資産割額	均等割額	平等割額						
千円	千円	千円	千円	千円	千円	千円		千円		千円	
155 002 268	179 683 797	55 925 193	6 376 935	82 248 300	35 133 367	23 478 360	1 809 650	8 211	50	1 168 451	61 100
34 590 355	40 551 573	10 318 208	1 326 343	16 654 527	12 252 496	5 781 986	685 500	-	-	170 324	18 200
71 327 700	82 215 481	26 542 790	3 499 189	36 222 134	15 951 369	10 435 663	778 000	-	-	440 052	25 200
24 337 638	28 169 902	9 185 046	940 119	14 145 542	3 899 186	3 609 201	199 500	-	-	220 048	9 050
13 963 332	16 260 154	5 449 508	296 998	8 617 814	1 895 836	2 102 835	93 100	8 211	50	184 236	5 750
6 802 900	7 881 249	2 744 837	184 927	4 198 390	753 096	990 367	36 200	-	-	87 399	1 950
2 774 507	3 226 537	1 226 320	73 632	1 657 040	269 544	385 362	12 500	-	-	66 393	950
859 884	983 517	329 485	36 287	533 434	84 315	123 557	3 600	-	-	-	-
345 951	395 384	128 999	19 440	219 420	27 525	49 389	1 250	-	-	-	-
43 253 497	49 170 698	13 864 743	6 376 935	19 628 101	9 300 915	5 786 558	438 200	8 211	50	113 700	4 250
6 753 695	7 690 030	1 770 334	1 326 343	2 394 632	2 198 722	918 806	109 900	-	-	15 453	750
24 279 231	27 566 555	7 882 662	3 499 189	10 842 151	5 342 548	3 237 354	246 900	-	-	45 101	2 100
6 616 606	7 494 497	2 243 228	940 119	3 238 303	1 072 847	862 345	49 650	-	-	14 516	500
2 867 300	3 299 460	1 027 695	296 998	1 578 956	395 810	394 995	18 350	8 211	50	28 522	750
1 712 095	1 947 421	586 929	184 927	981 132	194 435	235 137	9 050	-	-	-	-
680 420	782 385	250 132	73 632	390 222	68 399	91 748	3 100	-	-	10 108	150
231 925	264 071	67 131	36 287	140 265	20 388	32 131	900	-	-	-	-
112 225	126 279	36 633	19 440	62 440	7 765	14 041	350	-	-	-	-
111 748 771	130 513 098	42 060 450	-	62 620 199	25 832 453	17 691 802	1 371 450	-	-	1 054 751	56 850
27 836 661	32 861 542	8 547 874	-	14 259 895	10 053 774	4 863 179	575 600	-	-	154 871	17 450
47 048 469	54 648 926	18 660 129	-	25 379 983	10 608 821	7 198 309	531 100	-	-	394 951	23 100
17 721 032	20 675 405	6 941 818	-	10 907 239	2 826 339	2 746 857	149 850	-	-	205 531	8 550
11 096 032	12 960 694	4 421 813	-	7 038 857	1 500 026	1 707 840	74 750	-	-	155 714	5 000
5 090 805	5 933 828	2 157 908	-	3 217 258	558 662	755 230	27 150	-	-	87 399	1 950
2 094 087	2 444 151	976 188	-	1 266 818	201 145	293 614	9 400	-	-	56 286	800
627 959	719 446	262 355	-	393 169	63 927	91 426	2 700	-	-	-	-
233 726	269 106	92 366	-	156 980	19 760	35 348	900	-	-	-	-

第5表－4－2 世帯人員別、固定資産税の有無別、

固定資産 税額の 有無及び 世帯人数 (被保険 者数)	後期高齢者支援金分										
	保険料 (税) 調定額	保険料 (税)・算定額					保険料 (税) 軽減額	賦課限度 額を 超える額	賦課限度 額を超え る世帯数	減免等によ る額	減免 世帯数
		計	所得割額	資産割額	均等割額	平等割額					
	千円	千円	千円	千円	千円	千円	千円	千円		千円	
総数											
合計	44 575 184	51 616 206	16 498 758	1 688 902	24 273 201	9 155 350	6 688 392	15 401	550	311 584	56 200
1人	9 762 148	11 433 487	3 006 166	356 755	4 875 553	3 195 006	1 614 906	-	-	47 802	16 100
2人	20 551 677	23 660 467	7 831 277	933 009	10 749 525	4 146 663	2 980 514	-	-	116 700	24 300
3人	7 001 506	8 089 531	2 708 130	232 214	4 143 694	1 005 494	1 030 184	2 362	50	52 524	8 300
4人	4 100 482	4 763 924	1 632 952	81 654	2 543 159	506 164	610 026	3 125	150	48 725	4 750
5人	1 969 000	2 284 852	806 275	46 055	1 231 273	201 248	286 539	534	150	28 220	1 950
6人	832 932	971 928	378 232	19 379	503 755	70 563	114 921	6 251	150	17 612	800
7人	252 890	289 828	96 880	8 902	160 683	23 364	36 821	-	-	-	-
8人以上	104 550	122 189	38 846	10 933	65 560	6 850	14 482	3 129	50	-	-
固定資産税額の ある世帯											
合計	12 553 461	14 271 033	4 179 095	1 684 600	6 000 214	2 407 125	1 682 416	5 855	250	20 633	2 850
1人	1 925 555	2 193 738	528 320	354 690	743 023	567 705	262 329	-	-	3 814	400
2人	7 074 765	8 035 649	2 379 087	930 773	3 344 348	1 381 441	945 695	-	-	10 280	1 650
3人	1 886 850	2 140 270	668 480	232 214	966 284	273 292	248 034	2 362	50	1 990	350
4人	851 847	972 024	314 662	81 654	470 353	105 355	115 216	5	50	4 550	450
5人	519 533	592 196	185 482	46 055	305 213	55 446	72 139	358	100	-	-
6人	197 433	223 461	74 483	19 379	113 142	16 457	25 946	-	-	-	-
7人	63 524	72 954	17 022	8 902	41 452	5 579	9 406	-	-	-	-
8人以上	33 954	40 742	11 559	10 933	16 400	1 850	3 650	3 129	50	-	-
固定資産税額の ない世帯											
合計	32 021 723	37 345 173	12 319 663	4 301	18 272 988	6 748 226	5 005 977	9 547	300	290 951	53 350
1人	7 836 593	9 239 749	2 477 845	2 065	4 132 531	2 627 301	1 352 577	-	-	43 989	15 700
2人	13 476 913	15 624 818	5 452 191	2 237	7 405 177	2 765 222	2 034 819	-	-	106 420	22 650
3人	5 114 656	5 949 261	2 039 650	-	3 177 410	732 201	782 150	-	-	50 535	7 950
4人	3 248 635	3 791 900	1 318 291	-	2 072 806	400 808	494 809	3 120	100	44 175	4 300
5人	1 449 467	1 692 657	620 794	-	926 061	145 802	214 400	176	50	28 220	1 950
6人	635 498	748 467	303 749	-	390 613	54 106	88 975	6 251	150	17 612	800
7人	189 366	216 874	79 858	-	119 231	17 785	27 414	-	-	-	-
8人以上	70 595	81 447	27 287	-	49 160	5 000	10 832	-	-	-	-

保険料（税）算定状況・賦課状況 ー全世帯ー 〈擬制世帯を除く〉（続き）
（再掲） 2割軽減世帯

介護給付金分										
保険料 （税） 調定額	保険料（税）・算定額					保険料 （税） 軽減額	賦課限度 額を 超える額	賦課限度 額を超え る世帯数	減免等によ る額	減免 世帯数
	計	所得割額	資産割額	均等割額	平等割額					
千円	千円	千円	千円	千円	千円	千円	千円		千円	
16 796 944	19 766 796	5 025 962	530 908	10 550 419	3 659 534	2 843 001	154	50	114 116	23 150
4 253 081	5 060 380	1 000 514	142 697	2 736 819	1 180 359	783 779	-	-	19 503	6 350
6 802 554	8 043 645	1 794 566	220 048	4 528 352	1 500 685	1 206 219	-	-	29 782	7 650
2 869 648	3 365 962	889 603	96 458	1 819 262	560 639	476 151	-	-	18 229	4 550
1 734 910	2 002 753	762 466	40 424	938 280	261 589	240 035	154	50	26 610	3 150
750 477	850 523	367 708	20 477	358 282	104 057	92 490	-	-	7 239	750
291 969	336 192	171 002	8 604	118 903	37 688	31 319	-	-	12 752	700
61 433	70 048	27 057	23	32 401	10 567	8 595	-	-	-	-
32 871	37 292	13 046	2 176	18 120	3 950	4 414	-	-	-	-
4 436 915	5 160 863	1 080 314	530 908	2 477 547	1 072 108	710 196	154	50	9 584	1 600
772 832	896 448	151 460	142 697	377 249	225 050	120 536	-	-	2 231	100
2 108 299	2 478 402	441 961	220 048	1 284 257	532 136	363 397	-	-	4 823	1 000
828 136	962 488	203 586	96 458	473 145	189 300	132 504	-	-	1 110	250
382 287	434 088	144 392	40 424	182 845	66 427	49 903	154	50	1 420	250
227 427	257 438	87 654	20 477	109 540	39 768	29 867	-	-	-	-
81 966	91 267	36 534	8 604	33 132	13 002	9 227	-	-	-	-
19 475	22 591	6 992	23	11 121	4 455	3 115	-	-	-	-
16 492	18 141	7 735	2 176	6 260	1 970	1 646	-	-	-	-
12 360 029	14 605 932	3 945 647	-	8 072 872	2 587 425	2 132 805	-	-	104 532	21 550
3 480 249	4 163 932	849 054	-	2 359 570	955 309	663 244	-	-	17 273	6 250
4 694 255	5 565 243	1 352 605	-	3 244 096	968 549	842 822	-	-	24 959	6 650
2 041 512	2 403 474	686 018	-	1 346 117	371 340	343 646	-	-	17 119	4 300
1 352 623	1 568 665	618 074	-	755 435	195 161	190 131	-	-	25 190	2 900
523 050	593 085	280 054	-	248 742	64 289	62 623	-	-	7 239	750
210 003	244 925	134 468	-	85 771	24 686	22 092	-	-	12 752	700
41 957	47 457	20 065	-	21 280	6 112	5 479	-	-	-	-
16 379	19 151	5 311	-	11 860	1 980	2 768	-	-	-	-

第5表－4－3 世帯人員別、固定資産税の有無別、

固定資産 税額の 有無及び 世帯人数 (被保険 者数)	世帯数	所得の ある 世帯数	所得の ない 世帯数	所得総額	旧ただし書 方式による 課税標準額	固定資産 税額	保険料（税）賦課経過措置適用世帯数				
							旧国保 被保険者 合算軽減	平等割 半額	旧国保被保 険者合算 軽減かつ 平等割半額	被扶養者 であった 者に対する 緩和措置	その他
総数				千円	千円	千円					
合計	796 700	736 250	14 350	445 830 778	180 498 476	15 727 817	54 100	1 850	29 800	-	-
1人	39 750	35 400	4 200	17 430 686	6 193 331	797 563	2 800	1 400	29 350	-	-
2人	400 250	382 700	5 800	203 486 834	69 463 886	8 774 188	31 500	400	450	-	-
3人	181 850	166 650	2 200	104 451 139	43 049 810	3 263 540	11 200	-	-	-	-
4人	107 750	95 250	1 200	67 602 763	31 695 735	1 341 014	4 550	-	-	-	-
5人	46 850	38 150	750	33 278 076	18 268 411	877 346	2 650	-	-	-	-
6人	14 750	13 250	100	13 344 556	7 929 058	486 812	1 000	-	-	-	-
7人	3 400	2 800	100	3 802 506	2 373 080	132 775	400	-	-	-	-
8人以上	2 100	2 050	-	2 434 217	1 525 166	54 580	-	50	-	-	-
固定資産税額の ある世帯											
合計	210 850	198 750	3 550	122 118 685	49 340 426	15 727 817	23 500	1 050	11 250	-	-
1人	13 150	12 600	400	6 072 008	2 064 089	797 563	150	750	11 150	-	-
2人	121 050	116 400	1 950	65 043 748	23 553 931	8 774 188	15 450	250	100	-	-
3人	42 700	39 100	600	25 861 379	10 880 494	3 263 540	4 600	-	-	-	-
4人	19 050	17 250	450	12 638 871	6 012 670	1 341 014	2 100	-	-	-	-
5人	9 950	9 050	50	7 824 065	4 127 843	877 346	800	-	-	-	-
6人	3 700	3 250	100	3 176 153	1 698 116	486 812	400	-	-	-	-
7人	900	800	-	1 261 576	870 580	132 775	-	-	-	-	-
8人以上	350	300	-	240 885	132 704	54 580	-	50	-	-	-
固定資産税額の ない世帯											
合計	585 850	537 500	10 800	323 712 092	131 158 050	-	30 600	800	18 550	-	-
1人	26 600	22 800	3 800	11 358 678	4 129 242	-	2 650	650	18 200	-	-
2人	279 200	266 300	3 850	138 443 086	45 909 956	-	16 050	150	350	-	-
3人	139 150	127 550	1 600	78 589 761	32 169 316	-	6 600	-	-	-	-
4人	88 700	78 000	750	54 963 892	25 683 065	-	2 450	-	-	-	-
5人	36 900	29 100	700	25 454 011	14 140 567	-	1 850	-	-	-	-
6人	11 050	10 000	-	10 168 403	6 230 943	-	600	-	-	-	-
7人	2 500	2 000	100	2 540 930	1 502 500	-	400	-	-	-	-
8人以上	1 750	1 750	-	2 193 332	1 392 462	-	-	-	-	-	-

保険料（税）算定状況・賦課状況 ー全世帯ー 〈擬制世帯を除く〉
 （再掲） 5割軽減世帯

医療給付費分											
保険料 （税） 調定額	保険料（税）・算定額					保険料 （税） 軽減額	軽減 世帯数	賦課限度 額を 超える額	賦課限度 額を超え る世帯数	減免等によ る額	減免 世帯数
	計	所得割額	資産割額	均等割額	平等割額						
千円	千円	千円	千円	千円	千円	千円		千円		千円	
48 966 188	81 661 343	12 723 534	3 673 773	49 330 715	15 933 321	32 297 835	796 700	5 070	100	380 723	31 350
1 315 924	1 995 519	427 342	196 782	912 858	458 538	678 870	39 750	-	-	188	50
19 838 269	32 993 648	4 610 318	2 028 657	18 186 668	8 168 006	13 038 352	400 250	5 070	100	106 188	14 500
11 790 255	19 815 671	2 989 135	762 411	12 382 408	3 681 717	7 948 047	181 850	-	-	74 607	6 700
8 609 871	14 731 222	2 283 603	301 707	9 985 840	2 160 072	6 023 994	107 750	-	-	95 919	6 400
4 767 484	7 910 124	1 529 923	219 329	5 150 618	1 010 253	3 040 387	46 850	-	-	101 623	3 450
1 791 157	2 865 162	584 222	111 866	1 837 223	331 850	1 071 670	14 750	-	-	2 060	200
523 938	813 449	190 330	42 311	506 149	74 659	289 312	3 400	-	-	138	50
329 290	536 549	108 661	10 710	368 952	48 226	207 204	2 100	-	-	-	-
14 672 748	22 234 745	3 161 140	3 673 773	11 089 856	4 309 976	7 534 914	210 850	5 070	100	17 986	1 500
547 765	760 330	132 008	196 782	274 233	157 308	212 108	13 150	-	-	188	50
7 383 676	11 125 915	1 480 525	2 028 657	5 061 300	2 555 434	3 729 324	121 050	5 070	100	5 506	750
3 287 866	5 018 671	737 219	762 411	2 626 900	892 141	1 725 912	42 700	-	-	4 155	350
1 636 183	2 572 847	363 080	301 707	1 515 724	392 336	935 545	19 050	-	-	732	200
1 076 468	1 643 249	256 793	219 329	960 790	206 337	559 182	9 950	-	-	7 405	150
508 694	772 727	121 322	111 866	461 475	78 063	263 947	3 700	-	-	-	-
174 275	245 751	60 505	42 311	122 325	20 610	71 468	900	-	-	-	-
57 821	95 256	9 688	10 710	67 110	7 748	37 429	350	-	-	-	-
34 293 440	59 426 598	9 562 395	-	38 240 859	11 623 345	24 762 921	585 850	-	-	362 736	29 850
768 160	1 235 189	295 334	-	638 626	301 230	466 762	26 600	-	-	-	-
12 454 593	21 867 733	3 129 793	-	13 125 368	5 612 572	9 309 028	279 200	-	-	100 682	13 750
8 502 389	14 797 000	2 251 917	-	9 755 508	2 789 576	6 222 135	139 150	-	-	70 452	6 350
6 973 687	12 158 376	1 920 523	-	8 470 116	1 767 736	5 088 449	88 700	-	-	95 187	6 200
3 691 016	6 266 874	1 273 131	-	4 189 828	803 916	2 481 204	36 900	-	-	94 218	3 300
1 282 463	2 092 435	462 899	-	1 375 748	253 787	807 723	11 050	-	-	2 060	200
349 663	567 698	129 825	-	383 824	54 049	217 845	2 500	-	-	138	50
271 469	441 293	98 973	-	301 842	40 478	169 775	1 750	-	-	-	-

第5表－4－3 世帯人員別、固定資産税の有無別、

固定資産 税額の 有無及び 世帯人数 (被保険 者数)	後期高齢者支援金分										
	保険料 (税) 調定額	保険料 (税)・算定額					保険料 (税) 軽減額	賦課限度 額を 超える額	賦課限度 額を超え る世帯数	減免等に よる額	減免 世帯数
		計	所得割額	資産割額	均等割額	平等割額					
	千円	千円	千円	千円	千円	千円	千円	千円		千円	
総数											
合計	14 071 156	23 516 258	3 715 020	921 754	14 833 491	4 046 030	9 323 146	4 754	100	105 891	26 650
1人	369 838	565 816	124 157	46 351	276 208	119 101	195 482	-	-	-	-
2人	5 682 030	9 457 816	1 358 841	528 058	5 507 285	2 063 670	3 738 864	4 754	100	26 555	10 550
3人	3 393 736	5 717 766	873 159	183 463	3 726 629	934 514	2 301 292	-	-	20 016	6 000
4人	2 474 379	4 236 705	661 574	77 193	2 948 789	549 148	1 732 361	-	-	28 500	6 400
5人	1 387 390	2 316 390	440 831	47 789	1 565 323	262 447	897 962	-	-	30 359	3 450
6人	508 426	814 106	166 319	27 343	534 886	85 559	305 059	-	-	400	200
7人	156 321	248 070	55 092	9 055	164 136	19 787	91 625	-	-	62	50
8人以上	99 037	159 590	35 046	2 503	110 236	11 805	60 500	-	-	-	-
固定資産税額の ある世帯											
合計	4 287 557	6 593 084	964 568	921 500	3 614 826	1 092 191	2 293 144	4 754	100	3 747	850
1人	153 920	217 822	41 784	46 351	88 792	40 895	63 669	-	-	-	-
2人	2 149 225	3 280 444	449 877	527 804	1 651 009	651 756	1 123 718	4 754	100	482	300
3人	951 838	1 473 660	224 063	183 463	841 504	224 630	520 567	-	-	520	200
4人	497 264	792 171	113 092	77 193	504 692	97 194	294 347	-	-	181	200
5人	320 724	500 966	78 268	47 789	323 759	51 149	177 499	-	-	2 564	150
6人	146 762	225 260	36 127	27 343	142 170	19 620	78 421	-	-	-	-
7人	52 771	77 969	18 523	9 055	45 500	4 890	25 195	-	-	-	-
8人以上	15 055	24 793	2 833	2 503	17 400	2 058	9 729	-	-	-	-
固定資産税額の ない世帯											
合計	9 783 598	16 923 175	2 750 452	254	11 218 665	2 953 839	7 030 002	-	-	102 144	25 800
1人	215 919	347 994	82 373	-	187 416	78 206	131 813	-	-	-	-
2人	3 532 806	6 177 373	908 965	254	3 856 275	1 411 914	2 615 146	-	-	26 072	10 250
3人	2 441 898	4 244 106	649 096	-	2 885 125	709 884	1 780 726	-	-	19 496	5 800
4人	1 977 115	3 444 534	548 482	-	2 444 097	451 955	1 438 015	-	-	28 319	6 200
5人	1 066 666	1 815 424	362 563	-	1 241 564	211 298	720 463	-	-	27 795	3 300
6人	361 664	588 846	130 192	-	392 716	65 939	226 638	-	-	400	200
7人	103 550	170 101	36 569	-	118 636	14 897	66 430	-	-	62	50
8人以上	83 981	134 796	32 213	-	92 836	9 747	50 772	-	-	-	-

保険料（税）算定状況・賦課状況 ー全世帯ー 〈擬制世帯を除く〉（続き）
（再掲） 5割軽減世帯

介護給付金分										
保険料 （税） 調定額	保険料（税）・算定額					保険料 （税） 軽減額	賦課限度 額を 超える額	賦課限度 額を超え る世帯数	減免等によ る額	減免 世帯数
	計	所得割額	資産割額	均等割額	平等割額					
千円	千円	千円	千円	千円	千円	千円	千円		千円	
5 750 472	9 788 764	1 391 574	336 426	6 160 064	1 900 700	3 983 634	69	150	48 778	12 750
184 546	306 760	39 543	20 496	165 233	81 488	121 918	-	-	-	-
2 275 993	4 007 701	354 076	170 843	2 633 631	849 152	1 721 943	69	150	7 170	3 750
1 478 057	2 553 067	325 525	73 005	1 646 989	507 547	1 065 293	-	-	8 240	2 850
1 032 905	1 696 877	339 203	39 129	1 049 611	268 934	652 978	-	-	10 154	3 100
505 111	814 749	211 410	19 914	445 953	137 472	286 005	-	-	23 214	3 050
162 630	247 088	66 645	8 558	131 700	40 185	84 278	-	-	-	-
57 507	82 769	27 535	4 340	39 556	11 338	25 231	-	-	-	-
53 722	79 754	27 637	142	47 390	4 585	25 988	-	-	-	-
1 752 960	2 822 693	302 144	336 426	1 584 761	599 362	1 065 462	-	-	2 212	450
69 907	106 793	11 397	20 496	47 296	27 604	36 759	-	-	-	-
796 469	1 309 459	91 268	170 843	755 380	291 968	511 887	-	-	151	200
431 518	705 734	73 536	73 005	400 428	158 764	273 742	-	-	-	-
245 742	385 155	61 268	39 129	215 546	69 213	139 022	-	-	100	100
127 738	195 488	36 248	19 914	106 609	32 718	65 648	-	-	1 961	150
53 848	80 342	17 127	8 558	41 002	13 656	26 435	-	-	-	-
21 264	29 470	8 735	4 340	12 300	4 095	8 198	-	-	-	-
6 475	10 252	2 565	142	6 200	1 345	3 773	-	-	-	-
3 997 512	6 966 071	1 089 430	-	4 575 303	1 301 339	2 918 171	69	150	46 567	12 300
114 640	199 967	28 146	-	117 937	53 885	85 159	-	-	-	-
1 479 524	2 698 242	262 807	-	1 878 251	557 183	1 210 056	69	150	7 019	3 550
1 046 539	1 847 333	251 989	-	1 246 561	348 783	791 552	-	-	8 240	2 850
787 163	1 311 722	277 935	-	834 065	199 721	513 956	-	-	10 054	3 000
377 373	619 260	175 162	-	339 344	104 754	220 357	-	-	21 253	2 900
108 783	166 746	49 518	-	90 698	26 529	57 844	-	-	-	-
36 243	53 299	18 800	-	27 256	7 243	17 034	-	-	-	-
47 247	69 502	25 072	-	41 190	3 240	22 215	-	-	-	-

第5表－4－4 世帯人員別、固定資産税の有無別、

固定資産 税額の 有無及び 世帯人数 (被保険 者数)	世帯数	所得の ある 世帯数	所得の ない 世帯数	所得総額	旧ただし書 方式による 課税標準額	固定資産 税額	保険料（税）賦課経過措置適用世帯数				
							旧国保 被保険者 合算軽減	平等割 半額	旧国保被保 険者合算 軽減かつ 平等割半額	被扶養者 であった 者に対する 緩和措置	その他
総数				千円	千円	千円					
合計	5 112 700	1 474 200	3 518 900	356 971 504	63 215 378	51 792 474	60 750	34 300	83 250	700	250
1人	3 523 150	838 150	2 664 500	169 477 215	11 711 482	24 382 574	17 800	33 650	82 400	700	150
2人	1 107 450	462 000	593 600	126 916 400	28 521 876	20 129 360	31 950	600	850	-	100
3人	313 700	111 400	173 800	33 791 971	10 482 241	4 913 861	6 700	50	-	-	-
4人	120 400	43 150	62 450	14 565 492	5 179 507	1 456 169	2 250	-	-	-	-
5人	35 600	12 400	20 300	6 550 119	3 579 872	362 331	1 600	-	-	-	-
6人	9 600	5 750	3 150	4 443 822	2 873 079	488 188	450	-	-	-	-
7人	1 950	900	700	889 364	693 320	37 676	-	-	-	-	-
8人以上	850	450	400	337 120	174 000	22 315	-	-	-	-	-
固定資産税額の ある世帯											
合計	787 900	302 850	468 950	75 931 906	14 551 719	51 792 474	19 350	12 300	25 700	100	100
1人	440 450	134 300	304 450	25 950 421	1 615 971	24 382 574	2 000	12 000	25 600	100	-
2人	272 800	135 000	130 750	35 234 821	6 194 130	20 129 360	13 600	250	100	-	100
3人	51 550	23 300	23 700	7 606 871	2 538 440	4 913 861	2 500	50	-	-	-
4人	15 650	6 300	7 150	2 761 260	1 280 068	1 456 169	550	-	-	-	-
5人	4 900	2 550	2 100	1 931 241	1 146 592	362 331	550	-	-	-	-
6人	2 100	1 150	700	1 615 485	1 083 198	488 188	150	-	-	-	-
7人	400	250	50	831 807	693 320	37 676	-	-	-	-	-
8人以上	50	-	50	-	-	22 315	-	-	-	-	-
固定資産税額の ない世帯											
合計	4 324 800	1 171 350	3 049 950	281 039 598	48 663 659	-	41 400	22 000	57 550	600	150
1人	3 082 700	703 850	2 360 050	143 526 794	10 095 511	-	15 800	21 650	56 800	600	150
2人	834 650	327 000	462 850	91 681 579	22 327 746	-	18 350	350	750	-	-
3人	262 150	88 100	150 100	26 185 100	7 943 802	-	4 200	-	-	-	-
4人	104 750	36 850	55 300	11 804 233	3 899 439	-	1 700	-	-	-	-
5人	30 700	9 850	18 200	4 618 878	2 433 281	-	1 050	-	-	-	-
6人	7 500	4 600	2 450	2 828 338	1 789 881	-	300	-	-	-	-
7人	1 550	650	650	57 557	-	-	-	-	-	-	-
8人以上	800	450	350	337 120	174 000	-	-	-	-	-	-

保険料（税）算定状況・賦課状況 ー全世帯ー 〈擬制世帯を除く〉
 （再掲） 7割軽減世帯

医療給付費分											
保険料 （税） 調定額	保険料（税）・算定額					保険料 （税） 軽減額	軽減 世帯数	賦課限度 額を 超える額	賦課限度 額を超え る世帯数	減免等によ る額	減免 世帯数
	計	所得割額	資産割額	均等割額	平等割額						
千円	千円	千円	千円	千円	千円	千円		千円		千円	
97 343 814	285 078 016	4 243 487	11 659 534	170 796 233	98 378 775	186 970 587	5 112 700	86 214	400	628 627	115 100
51 218 091	154 607 609	749 029	5 499 606	81 995 033	66 363 956	103 059 369	3 523 150	5 272	100	294 108	74 350
28 490 630	79 290 327	1 865 975	4 557 767	50 652 695	22 213 891	50 598 088	1 107 450	-	-	188 755	23 400
10 146 721	29 606 694	781 923	1 073 059	21 469 242	6 282 469	19 272 578	313 700	80 942	300	103 093	13 600
4 778 941	14 168 872	368 724	326 267	10 976 285	2 497 596	9 364 053	120 400	-	-	24 624	2 300
1 742 374	4 983 681	245 368	81 661	3 877 157	779 494	3 233 265	35 600	-	-	7 647	650
729 076	1 774 724	178 436	106 853	1 302 492	186 944	1 040 745	9 600	-	-	4 800	400
169 953	455 735	42 657	10 081	368 656	34 341	280 154	1 950	-	-	5 600	400
68 028	190 374	11 376	4 240	154 674	20 084	122 335	850	-	-	-	-
25 431 064	54 249 076	877 146	11 659 534	25 607 147	16 105 247	28 706 861	787 900	44 049	150	52 446	7 450
11 133 399	23 369 920	99 014	5 499 606	8 989 697	8 781 601	12 204 025	440 450	-	-	24 396	4 800
10 214 429	21 998 024	382 573	4 557 767	11 298 191	5 759 493	11 762 142	272 800	-	-	16 322	2 050
2 513 553	5 486 638	173 925	1 073 059	3 173 710	1 065 944	2 917 524	51 550	44 049	150	10 498	500
912 359	2 054 446	73 624	326 267	1 316 738	337 818	1 140 568	15 650	-	-	1 230	100
336 570	748 963	67 972	81 661	494 605	104 725	412 321	4 900	-	-	-	-
241 094	463 005	37 383	106 853	272 370	46 400	221 879	2 100	-	-	-	-
72 276	113 339	42 657	10 081	52 386	8 215	41 053	400	-	-	-	-
7 385	14 740	-	4 240	9 450	1 050	7 350	50	-	-	-	-
71 912 750	230 828 940	3 366 341	-	145 189 086	82 273 529	158 263 726	4 324 800	42 165	250	576 180	107 650
40 084 693	131 237 689	650 015	-	73 005 335	57 582 355	90 855 344	3 082 700	5 272	100	269 712	69 550
18 276 201	57 292 304	1 483 402	-	39 354 504	16 454 398	38 835 946	834 650	-	-	172 433	21 350
7 633 168	24 120 056	607 999	-	18 295 532	5 216 525	16 355 054	262 150	36 893	150	92 594	13 100
3 866 582	12 114 426	295 101	-	9 659 547	2 159 778	8 223 486	104 750	-	-	23 394	2 200
1 405 804	4 234 718	177 396	-	3 382 552	674 769	2 820 944	30 700	-	-	7 647	650
487 983	1 311 718	141 053	-	1 030 122	140 544	818 866	7 500	-	-	4 800	400
97 677	342 395	-	-	316 270	26 125	239 101	1 550	-	-	5 600	400
60 643	175 634	11 376	-	145 224	19 034	114 985	800	-	-	-	-

第5表－4－4 世帯人員別、固定資産税の有無別、

固定資産 税額の 有無及び 世帯人数 (被保険 者数)	後期高齢者支援金分										
	保険料 (税) 調定額	保険料 (税)・算定額					保険料 (税) 軽減額	賦課限度 額を 超える額	賦課限度 額を超え る世帯数	減免等によ る額	減免 世帯数
		計	所得割額	資産割額	均等割額	平等割額					
	千円	千円	千円	千円	千円	千円	千円	千円		千円	
総数											
合計	26 932 503	79 863 475	1 250 936	2 718 604	50 901 624	24 992 301	52 677 829	33 788	1 850	169 585	92 700
1人	13 963 452	42 719 108	216 861	1 267 487	24 395 266	16 839 484	28 636 086	5 018	150	82 500	59 550
2人	7 915 052	22 389 481	555 372	1 066 632	15 119 074	5 648 403	14 405 281	3 386	950	53 918	20 600
3人	2 886 275	8 499 023	227 390	249 487	6 411 093	1 611 053	5 563 013	21 957	400	23 928	10 000
4人	1 361 672	4 051 459	110 330	78 150	3 233 586	629 391	2 681 228	－	－	7 076	1 900
5人	517 825	1 485 691	74 318	19 478	1 191 027	200 868	963 399	1 891	150	2 163	650
6人	220 842	540 450	51 171	33 877	405 542	49 861	317 979	1 537	200	－	－
7人	46 936	119 515	12 332	2 578	95 590	9 016	72 568	－	－	－	－
8人以上	20 450	58 748	3 162	915	50 446	4 225	38 275	－	－	－	－
固定資産税額の ある世帯											
合計	6 743 298	15 160 344	261 321	2 713 374	8 264 126	3 921 522	8 371 613	16 877	500	15 383	7 300
1人	2 862 301	6 351 790	28 507	1 263 776	2 944 645	2 114 861	3 473 613	1 868	50	6 878	4 650
2人	2 731 520	6 180 873	116 805	1 065 112	3 581 747	1 417 209	3 439 820	－	－	4 866	2 050
3人	698 693	1 620 075	52 371	249 487	1 049 641	268 575	903 723	13 472	250	3 268	500
4人	259 812	606 769	23 275	78 150	424 314	81 029	346 268	－	－	370	100
5人	97 183	227 276	17 206	19 478	166 490	24 102	129 991	－	－	－	－
6人	72 165	139 987	10 825	33 877	81 840	13 445	66 255	1 537	200	－	－
7人	20 264	31 169	12 332	2 578	14 098	2 161	10 902	－	－	－	－
8人以上	1 360	2 405	－	915	1 350	140	1 043	－	－	－	－
固定資産税額の ない世帯											
合計	20 189 206	64 703 132	989 615	5 230	42 637 497	21 070 779	44 306 216	16 912	1 350	154 202	85 400
1人	11 101 150	36 367 318	188 354	3 711	21 450 621	14 724 623	25 162 474	3 150	100	75 621	54 900
2人	5 183 532	16 208 608	438 568	1 520	11 537 326	4 231 194	10 965 461	3 386	950	49 052	18 550
3人	2 187 582	6 878 948	175 019	－	5 361 451	1 342 478	4 659 291	8 485	150	20 660	9 500
4人	1 101 860	3 444 690	87 055	－	2 809 272	548 362	2 334 960	－	－	6 706	1 800
5人	420 643	1 258 415	57 112	－	1 024 537	176 766	833 408	1 891	150	2 163	650
6人	148 677	400 464	40 345	－	323 702	36 416	251 725	－	－	－	－
7人	26 672	88 346	－	－	81 491	6 855	61 666	－	－	－	－
8人以上	19 090	56 343	3 162	－	49 096	4 085	37 232	－	－	－	－

保険料（税）算定状況・賦課状況 ー全世帯ー 〈擬制世帯を除く〉（続き）
（再掲） 7割軽減世帯

介護給付金分										
保険料 （税） 調定額	保険料（税）・算定額					保険料 （税） 軽減額	賦課限度 額を 超える額	賦課限度 額を超え る世帯数	減免等によ る額	減免 世帯数
	計	所得割額	資産割額	均等割額	平等割額					
千円	千円	千円	千円	千円	千円	千円	千円		千円	
11 090 196	33 602 806	366 438	939 866	23 297 686	8 998 811	22 402 404	35 584	750	50 957	36 200
6 071 026	18 847 819	49 667	450 032	12 775 463	5 572 657	12 730 824	2 918	100	28 834	21 650
3 212 035	9 597 054	139 797	279 930	6 920 131	2 257 189	6 363 854	1 540	150	13 324	8 200
1 125 484	3 287 353	84 529	139 561	2 300 377	762 887	2 123 422	29 741	350	6 620	4 650
455 707	1 301 398	38 298	47 237	933 935	281 928	843 134	-	-	1 793	1 300
158 236	407 121	41 218	9 096	259 338	97 469	246 894	1 386	150	385	400
57 784	134 347	11 676	13 013	88 059	21 600	76 511	-	-	-	-
7 868	20 838	1 253	996	15 364	3 225	12 952	-	-	-	-
2 056	6 876	-	-	5 020	1 856	4 813	-	-	-	-
2 742 012	6 619 756	84 640	939 866	3 877 369	1 717 876	3 841 016	22 682	200	7 883	3 050
1 205 246	2 856 152	3 479	450 032	1 564 854	837 787	1 645 173	-	-	2 541	1 350
990 244	2 487 285	39 300	279 930	1 565 592	602 457	1 492 230	-	-	2 773	1 100
349 794	851 335	19 102	139 561	499 091	193 581	475 875	22 682	200	2 319	500
125 403	280 694	7 928	47 237	168 930	56 599	154 862	-	-	250	100
38 735	85 946	7 529	9 096	51 885	17 436	47 155	-	-	-	-
29 194	52 236	6 050	13 013	24 163	9 010	23 020	-	-	-	-
3 398	6 108	1 253	996	2 854	1 005	2 701	-	-	-	-
-	-	-	-	-	-	-	-	-	-	-
8 348 184	26 983 050	281 798	-	19 420 317	7 280 935	18 561 388	12 902	550	43 074	33 150
4 865 780	15 991 667	46 189	-	11 210 608	4 734 870	11 085 651	2 918	100	26 293	20 300
2 221 791	7 109 768	100 497	-	5 354 539	1 654 732	4 871 624	1 540	150	10 551	7 100
775 691	2 436 018	65 427	-	1 801 286	569 305	1 647 547	7 059	150	4 301	4 150
330 304	1 020 704	30 370	-	765 005	225 329	688 273	-	-	1 543	1 200
119 502	321 175	33 689	-	207 453	80 033	199 739	1 386	150	385	400
28 591	82 111	5 626	-	63 896	12 590	53 491	-	-	-	-
4 470	14 730	-	-	12 510	2 220	10 251	-	-	-	-
2 056	6 876	-	-	5 020	1 856	4 813	-	-	-	-

第5表－5 世帯人員別、固定資産税の有無別、

固定資産 税額の 有無及び 世帯人数 (被保険 者数)	世帯数	所得の ある 世帯数	所得の ない 世帯数	所得総額	旧ただし書 方式による 課税標準額	固定資産 税額	保険料（税）賦課経過措置適用世帯数				
							旧国保 被保険者 合算軽減	平等割 半額	旧国保被保 険者合算 軽減かつ 平等割半額	被扶養者 であった 者に対する 緩和措置	その他
総数				千円	千円	千円					
合計	16 169 250	11 190 800	3 654 800	23 387 826 587	18 992 940 264	393 924 017	179 550	168 750	140 250	2 900	350
1人	7 655 250	4 242 650	2 778 200	5 997 026 115	4 713 511 368	80 439 374	37 700	164 100	137 900	1 000	150
2人	5 456 550	4 572 050	599 450	9 561 344 983	7 697 819 405	174 426 705	95 600	4 200	2 350	1 200	200
3人	1 705 200	1 317 200	182 500	3 918 526 237	3 259 243 647	65 539 843	25 850	300	-	400	-
4人	891 150	691 200	67 600	2 322 741 457	1 966 140 469	26 597 966	10 900	-	-	300	-
5人	309 850	240 400	22 150	956 813 197	821 006 517	12 888 283	6 300	100	-	-	-
6人	103 150	86 650	3 600	379 508 953	320 020 270	27 578 101	2 450	-	-	-	-
7人	35 400	29 850	800	186 093 234	159 789 648	4 442 421	550	-	-	-	-
8人以上	12 700	10 800	500	65 772 411	55 408 940	2 011 325	200	50	-	-	-
固定資産税額の ある世帯											
合計	3 442 900	2 824 600	471 150	6 451 320 353	5 239 256 264	393 924 017	64 450	63 500	47 350	800	200
1人	1 044 000	718 000	306 350	1 042 114 507	824 965 345	80 439 374	5 650	62 100	46 650	200	-
2人	1 629 100	1 458 200	128 800	3 019 084 877	2 410 534 117	174 426 705	40 800	1 200	700	400	200
3人	426 250	359 400	24 700	1 148 424 993	949 361 323	65 539 843	10 150	50	-	100	-
4人	199 350	164 150	7 950	625 104 425	529 588 601	26 597 966	4 250	-	-	100	-
5人	85 450	73 250	2 350	314 280 505	267 696 875	12 888 283	2 150	100	-	-	-
6人	38 050	33 200	800	166 758 493	139 356 321	27 578 101	1 150	-	-	-	-
7人	16 150	14 550	50	106 436 763	92 524 973	4 442 421	150	-	-	-	-
8人以上	4 550	3 850	150	29 115 788	25 228 709	2 011 325	150	50	-	-	-
固定資産税額の ない世帯											
合計	12 726 350	8 366 200	3 183 650	16 936 506 234	13 753 684 000	-	115 100	105 250	92 900	2 100	150
1人	6 611 250	3 524 650	2 471 850	4 954 911 608	3 888 546 023	-	32 050	102 000	91 250	800	150
2人	3 827 450	3 113 850	470 650	6 542 260 105	5 287 285 288	-	54 800	3 000	1 650	800	-
3人	1 278 950	957 800	157 800	2 770 101 244	2 309 882 324	-	15 700	250	-	300	-
4人	691 800	527 050	59 650	1 697 637 032	1 436 551 868	-	6 650	-	-	200	-
5人	224 400	167 150	19 800	642 532 692	553 309 642	-	4 150	-	-	-	-
6人	65 100	53 450	2 800	212 750 460	180 663 949	-	1 300	-	-	-	-
7人	19 250	15 300	750	79 656 470	67 264 675	-	400	-	-	-	-
8人以上	8 150	6 950	350	36 656 623	30 180 231	-	50	-	-	-	-

保険料（税）算定状況・賦課状況 ―一般世帯― <擬制世帯を除く>

医療給付費分											
保険料 (税) 調定額	保険料（税）・算定額					保険料 (税) 軽減額	軽減 世帯数	賦課限度 額を 超える額	賦課限度 額を超え る世帯数	減免等によ る額	減免 世帯数
	計	所得割額	資産割額	均等割額	平等割額						
千円	千円	千円	千円	千円	千円	千円		千円		千円	
1 898 872 506	2 383 722 711	1 319 606 698	80 131 432	689 633 111	294 351 505	232 666 527	7 380 550	243 163 604	493 550	8 837 553	348 950
508 735 630	653 298 625	321 463 856	17 672 076	180 794 291	133 368 420	107 081 571	4 165 250	33 729 057	63 350	3 678 927	161 250
769 719 403	913 319 935	521 348 471	37 506 215	250 792 059	103 673 200	68 300 854	2 078 000	72 813 389	154 850	2 415 034	107 600
302 903 226	390 059 452	227 792 178	12 542 761	117 902 925	31 821 585	29 371 808	655 900	56 626 918	107 050	1 136 025	43 650
193 024 822	255 064 926	149 948 186	5 989 923	82 788 636	16 338 184	17 154 202	314 100	43 914 337	85 100	960 959	23 750
77 170 135	103 954 668	59 541 039	2 969 199	35 430 823	6 013 608	7 232 619	118 050	19 152 573	42 300	395 445	8 950
30 048 319	41 909 036	23 984 658	1 866 679	13 970 440	2 087 260	2 464 799	36 250	9 296 450	20 900	98 142	2 300
12 666 957	18 640 031	11 182 643	1 121 479	5 555 343	780 571	681 747	8 800	5 138 303	14 200	152 654	1 400
4 604 013	7 476 039	4 345 668	463 101	2 398 594	268 676	378 927	4 200	2 492 577	5 800	367	50
524 098 029	628 804 337	330 432 360	80 131 432	147 753 373	70 487 178	38 821 528	1 325 900	65 350 812	153 700	472 467	21 400
90 104 746	110 121 085	50 588 197	17 672 076	21 385 615	20 475 196	12 914 096	548 950	6 940 489	13 650	143 185	8 550
248 381 666	285 352 389	147 012 125	37 506 215	66 976 808	33 857 249	16 648 335	562 650	20 144 428	49 050	148 101	7 700
88 578 039	108 885 095	61 239 332	12 542 761	26 209 417	8 893 586	4 941 028	128 150	15 260 829	31 150	97 643	2 750
50 927 552	62 766 802	36 238 604	5 989 923	16 380 561	4 157 715	2 379 557	51 300	9 403 686	24 150	52 709	1 650
24 949 888	31 905 533	18 399 556	2 969 199	8 736 791	1 799 987	1 183 711	23 350	5 755 311	15 300	15 298	400
12 617 738	16 888 404	9 314 369	1 866 679	4 866 382	840 975	560 991	8 650	3 698 865	9 900	10 108	150
6 661 832	9 774 310	5 875 205	1 121 479	2 413 301	364 325	134 992	2 100	2 972 278	8 000	5 056	150
1 876 568	3 110 718	1 764 972	463 101	784 500	98 146	58 820	750	1 174 927	2 500	367	50
1 374 774 477	1 754 918 375	989 174 338	-	541 879 737	223 864 327	193 844 999	6 054 650	177 812 791	339 850	8 365 086	327 550
418 630 884	543 177 540	270 875 659	-	159 408 677	112 893 224	94 167 475	3 616 300	26 788 568	49 700	3 535 742	152 700
521 337 737	627 967 546	374 336 346	-	183 815 251	69 815 951	51 652 519	1 515 350	52 668 961	105 800	2 266 933	99 900
214 325 187	281 174 357	166 552 846	-	91 693 508	22 927 999	24 430 780	527 750	41 366 089	75 900	1 038 381	40 900
142 097 270	192 298 124	113 709 582	-	66 408 075	12 180 470	14 774 645	262 800	34 510 651	60 950	908 250	22 100
52 220 247	72 049 134	41 141 483	-	26 694 032	4 213 621	6 048 908	94 700	13 397 262	27 000	380 147	8 550
17 430 581	25 020 632	14 670 289	-	9 104 058	1 246 285	1 903 809	27 600	5 597 585	11 000	88 035	2 150
6 005 126	8 865 722	5 307 438	-	3 142 042	416 246	546 755	6 700	2 166 025	6 200	147 598	1 250
2 727 446	4 365 320	2 580 695	-	1 614 094	170 531	320 108	3 450	1 317 650	3 300	-	-

第5表－5 世帯人員別、固定資産税の有無別、

固定資産 税額の 有無及び 世帯人数 (被保険 者数)	後期高齢者支援金分										
	保険料 (税) 調定額	保険料 (税)・算定額					保険料 (税) 軽減額	賦課限度 額を 超える額	賦課限度 額を超え る世帯数	減免等によ る額	減免 世帯数
		計	所得割額	資産割額	均等割額	平等割額					
	千円	千円	千円	千円	千円	千円	千円	千円		千円	
総数											
合計	538 340 199	683 742 430	385 113 858	17 072 891	208 265 190	73 290 586	65 818 506	76 963 447	627 050	2 442 183	316 250
1人	143 231 323	184 205 610	92 879 768	3 973 299	54 035 964	33 316 574	29 785 415	10 095 976	82 600	1 020 193	143 900
2人	219 302 560	262 513 017	152 685 606	8 069 201	76 003 159	25 755 109	19 462 589	23 014 039	193 900	665 112	99 750
3人	86 077 428	112 610 836	66 557 942	2 500 374	35 682 230	7 870 322	8 466 283	17 745 973	135 700	300 092	38 000
4人	54 728 644	73 518 923	43 380 479	1 088 390	25 008 824	4 041 236	4 927 159	13 582 713	109 900	269 919	22 850
5人	21 781 408	30 802 640	17 802 190	685 361	10 801 593	1 513 499	2 135 863	6 762 286	53 600	119 601	8 950
6人	8 527 884	12 253 935	7 023 943	415 381	4 287 507	527 105	729 642	2 968 343	27 550	26 932	1 750
7人	3 450 630	5 629 609	3 467 198	255 224	1 705 262	201 925	198 298	1 940 073	17 150	40 251	1 000
8人以上	1 240 323	2 207 860	1 316 732	85 661	740 651	64 816	113 257	854 044	6 650	83	50
固定資産税額の ある世帯											
合計	149 873 933	183 345 422	100 490 606	17 034 397	48 926 769	16 893 660	11 407 337	21 864 458	205 400	140 864	18 450
1人	25 281 377	31 153 355	15 242 086	3 941 023	7 081 969	4 888 276	3 677 985	2 110 743	17 700	65 618	7 500
2人	71 636 289	83 234 010	44 832 634	8 063 343	22 213 434	8 124 599	4 904 270	6 628 097	62 200	36 397	6 750
3人	25 450 345	32 081 623	18 737 078	2 500 015	8 721 165	2 123 378	1 501 098	5 102 158	44 400	20 907	2 150
4人	14 559 245	18 324 499	10 784 762	1 088 390	5 471 435	979 913	728 661	3 021 337	33 900	11 968	1 450
5人	7 079 807	9 627 937	5 623 944	685 361	2 871 393	447 238	370 382	2 172 093	20 850	4 501	400
6人	3 560 472	4 989 194	2 812 927	415 380	1 549 314	211 573	167 404	1 260 797	13 450	-	-
7人	1 799 678	3 011 439	1 903 150	255 224	758 435	94 631	43 116	1 167 131	9 800	1 391	150
8人以上	506 720	923 364	554 025	85 661	259 625	24 053	14 422	402 102	3 100	83	50
固定資産税額の ない世帯											
合計	388 466 266	500 397 008	284 623 251	38 493	159 338 421	56 396 927	54 411 169	55 098 989	421 650	2 301 319	297 800
1人	117 949 946	153 052 254	77 637 682	32 276	46 953 996	28 428 298	26 107 430	7 985 232	64 900	954 576	136 400
2人	147 666 271	179 279 008	107 852 971	5 858	53 789 726	17 630 511	14 558 319	16 385 943	131 700	628 716	93 000
3人	60 627 082	80 529 213	47 820 865	359	26 961 066	5 746 944	6 965 185	12 643 815	91 300	279 185	35 850
4人	40 169 399	55 194 424	32 595 717	-	19 537 389	3 061 324	4 198 498	10 561 376	76 000	257 951	21 400
5人	14 701 601	21 174 703	12 178 246	-	7 930 200	1 066 261	1 765 481	4 590 193	32 750	115 100	8 550
6人	4 967 412	7 264 740	4 211 016	-	2 738 193	315 532	562 239	1 707 546	14 100	26 932	1 750
7人	1 650 952	2 618 169	1 564 048	-	946 827	107 294	155 182	772 942	7 350	38 860	850
8人以上	733 603	1 284 496	762 707	-	481 026	40 763	98 835	451 942	3 550	-	-

保険料（税）算定状況・賦課状況 ―一般世帯― <擬制世帯を除く>（続き）

介護給付金分										
保険料 （税） 調定額	保険料（税）・算定額					保険料 （税） 軽減額	賦課限度 額を 超える額	賦課限度 額を超え る世帯数	減免等によ る額	減免 世帯数
	計	所得割額	資産割額	均等割額	平等割額					
千円	千円	千円	千円	千円	千円	千円	千円		千円	
205 901 909	266 512 606	142 055 622	5 398 883	90 740 992	28 317 142	26 041 719	33 541 523	365 750	948 497	130 400
57 106 716	74 326 730	34 198 535	1 251 658	28 048 590	10 827 959	12 533 073	4 262 688	57 250	394 213	56 250
67 489 361	84 690 904	40 989 290	1 899 516	32 098 904	9 703 201	7 620 671	9 301 890	104 450	253 235	37 100
38 825 131	50 604 386	29 318 659	1 068 471	15 905 410	4 311 846	3 325 815	8 355 393	82 650	85 599	18 150
26 396 052	34 652 941	22 480 440	614 646	9 408 652	2 149 209	1 674 109	6 454 763	69 150	121 172	12 250
10 078 472	14 131 745	9 599 954	320 128	3 364 641	847 027	618 974	3 376 386	30 850	55 533	5 350
3 790 708	5 086 318	3 400 192	131 502	1 242 204	312 425	188 198	1 092 425	12 300	13 938	800
1 590 619	2 118 812	1 452 404	80 211	459 837	126 360	45 664	457 397	5 950	24 808	500
624 850	900 771	616 149	32 752	212 754	39 116	35 215	240 581	3 150	-	-
55 802 312	68 482 732	34 916 297	5 367 591	20 388 483	7 810 376	4 622 857	7 962 698	104 900	68 227	8 900
9 155 333	11 479 369	5 050 848	1 249 200	3 415 412	1 763 918	1 555 848	726 539	8 650	34 601	2 750
21 029 791	24 860 489	10 907 980	1 896 376	8 734 266	3 321 867	1 769 417	2 035 756	31 100	15 246	3 300
11 852 951	14 738 325	7 937 542	1 067 481	4 245 054	1 488 249	759 880	2 111 931	25 050	8 563	1 600
7 487 196	9 379 806	5 879 587	591 311	2 232 244	676 663	324 492	1 559 609	20 350	5 995	850
3 498 170	4 521 775	2 904 752	319 328	979 720	317 975	138 300	880 770	11 450	3 572	300
1 693 639	2 051 678	1 268 311	130 932	496 841	155 599	56 398	301 045	4 500	-	-
846 163	1 092 969	730 002	80 211	214 588	68 169	13 104	233 261	2 800	250	100
239 070	358 321	237 275	32 752	70 358	17 936	5 419	113 788	1 000	-	-
150 099 596	198 029 874	107 139 326	31 292	70 352 509	20 506 767	21 418 862	25 578 825	260 850	880 270	121 500
47 951 383	62 847 361	29 147 688	2 458	24 633 178	9 064 041	10 977 224	3 536 149	48 600	359 612	53 500
46 459 570	59 830 415	30 081 310	3 140	23 364 638	6 381 334	5 851 255	7 266 134	73 350	237 988	33 800
26 972 180	35 866 060	21 381 117	990	11 660 356	2 823 596	2 565 935	6 243 462	57 600	77 036	16 550
18 908 857	25 273 135	16 600 853	23 334	7 176 408	1 472 546	1 349 617	4 895 154	48 800	115 177	11 400
6 580 302	9 609 970	6 695 202	800	2 384 921	529 052	480 674	2 495 616	19 400	51 961	5 050
2 097 069	3 034 640	2 131 881	570	745 363	156 826	131 801	791 380	7 800	13 938	800
744 457	1 025 843	722 402	-	245 250	58 191	32 560	224 137	3 150	24 558	400
385 780	542 450	378 873	-	142 396	21 180	29 796	126 792	2 150	-	-

第5表－6 世帯人員別、固定資産税の有無別、

固定資産 税額の 有無及び 世帯人数 (被保険 者数)	世帯数	所得の ある 世帯数	所得の ない 世帯数	所得総額	旧ただし書 方式による 課税標準額	固定資産 税額	保険料（税）賦課経過措置適用世帯数				
							旧国保 被保険者 合算軽減	平等割 半額	旧国保被保 険者合算 軽減かつ 平等割半額	被扶養者 であった 者に対する 緩和措置	その他
総数				千円	千円	千円					
合計	1 271 400	1 072 200	158 900	1 642 316 567	1 273 625 166	29 588 021	19 900	10 800	9 200	-	-
1人	759 400	612 150	137 100	708 111 248	526 691 265	13 115 767	10 650	10 700	9 200	-	-
2人	445 200	403 700	19 750	804 368 270	642 739 484	14 622 476	7 650	100	-	-	-
3人	54 350	46 350	1 700	98 911 744	78 446 583	1 627 992	1 250	-	-	-	-
4人	11 250	8 850	350	26 423 825	22 070 933	197 973	350	-	-	-	-
5人	650	600	-	1 497 544	1 149 287	23 813	-	-	-	-	-
6人	550	550	-	3 003 937	2 527 616	-	-	-	-	-	-
7人	-	-	-	-	-	-	-	-	-	-	-
8人以上	-	-	-	-	-	-	-	-	-	-	-
固定資産税額の ある世帯											
合計	380 150	332 700	34 500	533 252 802	411 606 276	29 588 021	7 100	5 500	1 850	-	-
1人	185 350	155 900	26 750	207 044 909	159 129 280	13 115 767	2 650	5 500	1 850	-	-
2人	172 250	157 650	7 050	287 032 264	222 229 588	14 622 476	3 700	-	-	-	-
3人	19 950	17 250	550	35 761 359	27 751 155	1 627 992	600	-	-	-	-
4人	2 350	1 700	150	3 085 322	2 277 562	197 973	150	-	-	-	-
5人	250	200	-	328 948	218 691	23 813	-	-	-	-	-
6人	-	-	-	-	-	-	-	-	-	-	-
7人	-	-	-	-	-	-	-	-	-	-	-
8人以上	-	-	-	-	-	-	-	-	-	-	-
固定資産税額の ない世帯											
合計	891 250	739 500	124 400	1 109 063 765	862 018 890	-	12 800	5 300	7 350	-	-
1人	574 050	456 250	110 350	501 066 340	367 561 985	-	8 000	5 200	7 350	-	-
2人	272 950	246 050	12 700	517 336 006	420 509 896	-	3 950	100	-	-	-
3人	34 400	29 100	1 150	63 150 384	50 695 428	-	650	-	-	-	-
4人	8 900	7 150	200	23 338 502	19 793 370	-	200	-	-	-	-
5人	400	400	-	1 168 596	930 596	-	-	-	-	-	-
6人	550	550	-	3 003 937	2 527 616	-	-	-	-	-	-
7人	-	-	-	-	-	-	-	-	-	-	-
8人以上	-	-	-	-	-	-	-	-	-	-	-

保険料（税）算定状況・賦課状況　―退職世帯―　〈擬制世帯を除く〉

医療給付費分											
保険料 （税） 調定額	保険料（税）・算定額					保険料 （税） 軽減額	軽減 世帯数	賦課限度 額を 超える額	賦課限度 額を超え る世帯数	減免等によ る額	減免 世帯数
	計	所得割額	資産割額	均等割額	平等割額						
千円	千円	千円	千円	千円	千円	千円		千円		千円	
131 662 010	153 948 602	88 480 768	6 403 703	42 445 080	16 619 048	10 080 255	457 250	11 661 492	29 000	530 774	19 150
54 867 590	62 886 449	35 200 728	2 877 466	17 385 941	7 422 314	5 305 756	293 350	2 417 594	14 600	288 657	11 300
64 361 769	76 589 285	45 255 638	3 153 909	20 161 998	8 017 736	3 810 786	138 250	8 200 180	10 100	210 228	6 750
9 545 732	10 908 054	5 944 697	322 288	3 664 650	976 419	724 138	20 650	608 748	2 350	28 688	700
2 507 878	3 072 685	1 770 811	44 259	1 079 412	178 203	221 411	4 650	340 060	1 550	3 200	400
156 971	166 824	73 199	5 781	77 150	10 695	9 840	250	-	-	-	-
222 070	325 306	235 696	-	75 929	13 681	8 325	100	94 910	400	-	-
-	-	-	-	-	-	-	-	-	-	-	-
-	-	-	-	-	-	-	-	-	-	-	-
45 820 017	49 844 835	25 462 982	6 403 703	12 371 854	5 606 292	2 659 034	120 500	1 276 106	7 700	83 842	2 050
16 671 133	18 552 367	9 823 274	2 877 466	3 801 010	2 050 618	1 072 366	62 350	799 231	3 900	7 147	550
25 380 464	27 080 387	13 669 687	3 153 909	7 100 207	3 156 580	1 283 692	49 800	359 940	3 150	53 315	1 100
3 347 359	3 731 649	1 802 183	322 288	1 256 225	350 953	245 368	7 100	115 211	600	23 380	400
378 599	431 021	155 943	44 259	186 212	44 607	50 669	1 100	1 725	50	-	-
42 462	49 410	11 895	5 781	28 200	3 535	6 940	150	-	-	-	-
-	-	-	-	-	-	-	-	-	-	-	-
-	-	-	-	-	-	-	-	-	-	-	-
-	-	-	-	-	-	-	-	-	-	-	-
85 841 993	104 103 767	63 017 787	-	30 073 226	11 012 756	7 421 222	336 750	10 385 386	21 300	446 932	17 100
38 196 456	44 334 081	25 377 454	-	13 584 931	5 371 696	4 233 390	231 000	1 618 363	10 700	281 510	10 750
38 981 305	49 508 897	31 585 951	-	13 061 791	4 861 156	2 527 094	88 450	7 840 240	6 950	156 913	5 650
6 198 373	7 176 405	4 142 514	-	2 408 424	625 467	478 770	13 550	493 537	1 750	5 308	300
2 129 279	2 641 664	1 614 868	-	893 200	133 596	170 743	3 550	338 335	1 500	3 200	400
114 509	117 414	61 304	-	48 950	7 160	2 900	100	-	-	-	-
222 070	325 306	235 696	-	75 929	13 681	8 325	100	94 910	400	-	-
-	-	-	-	-	-	-	-	-	-	-	-
-	-	-	-	-	-	-	-	-	-	-	-

第5表－6 世帯人員別、固定資産税の有無別、

固定資産 税額の 有無及び 世帯人数 (被保険 者数)	後期高齢者支援金分										
	保険料 (税) 調定額	保険料 (税)・算定額					保険料 (税) 軽減額	賦課限度 額を 超える額	賦課限度 額を超え る世帯数	減免等によ る額	減免 世帯数
		計	所得割額	資産割額	均等割額	平等割額					
	千円	千円	千円	千円	千円	千円	千円	千円		千円	
総数											
合計	37 903 732	44 651 236	26 107 315	1 457 847	12 918 978	4 167 099	2 870 861	3 697 639	37 850	164 927	17 750
1人	15 831 373	18 225 671	10 399 551	685 525	5 265 042	1 875 556	1 493 811	813 953	19 750	79 552	10 750
2人	18 526 409	22 219 335	13 368 079	687 714	6 166 906	1 996 637	1 099 712	2 533 104	12 900	53 888	6 300
3人	2 738 499	3 182 562	1 736 707	71 054	1 130 032	244 769	211 005	200 803	2 850	31 487	700
4人	701 021	879 590	512 279	11 941	311 718	43 651	60 974	117 504	1 950	-	-
5人	48 473	51 418	24 114	1 614	23 025	2 665	2 929	-	-	-	-
6人	57 956	92 661	66 585	-	22 255	3 821	2 430	32 275	400	-	-
7人	-	-	-	-	-	-	-	-	-	-	-
8人以上	-	-	-	-	-	-	-	-	-	-	-
固定資産税額の ある世帯											
合計	13 293 862	14 650 970	7 758 450	1 456 510	4 090 849	1 345 162	783 230	527 541	11 800	40 764	1 450
1人	4 806 157	5 430 188	2 992 110	684 187	1 257 309	496 583	309 421	311 254	6 000	1 111	400
2人	7 390 572	7 941 161	4 159 104	687 714	2 342 137	752 207	381 751	155 835	4 800	9 990	650
3人	974 785	1 139 700	560 519	71 054	422 537	85 590	75 090	59 888	950	29 663	400
4人	110 154	125 553	43 043	11 941	60 642	9 927	14 799	565	50	-	-
5人	12 194	14 368	3 674	1 614	8 225	855	2 169	-	-	-	-
6人	-	-	-	-	-	-	-	-	-	-	-
7人	-	-	-	-	-	-	-	-	-	-	-
8人以上	-	-	-	-	-	-	-	-	-	-	-
固定資産税額の ない世帯											
合計	24 609 869	30 000 266	18 348 865	1 337	8 828 129	2 821 937	2 087 631	3 170 097	26 050	124 163	16 300
1人	11 025 216	12 795 483	7 407 440	1 337	4 007 733	1 378 972	1 184 390	502 699	13 750	78 441	10 350
2人	11 135 837	14 278 174	9 208 976	-	3 824 769	1 244 431	717 961	2 377 270	8 100	43 898	5 650
3人	1 763 714	2 042 862	1 176 188	-	707 496	159 179	135 915	140 915	1 900	1 824	300
4人	590 867	754 037	469 236	-	251 076	33 724	46 175	116 938	1 900	-	-
5人	36 279	37 050	20 440	-	14 800	1 810	760	-	-	-	-
6人	57 956	92 661	66 585	-	22 255	3 821	2 430	32 275	400	-	-
7人	-	-	-	-	-	-	-	-	-	-	-
8人以上	-	-	-	-	-	-	-	-	-	-	-

保険料（税）算定状況・賦課状況 ー退職世帯ー <擬制世帯を除く>（続き）

介護給付金分										
保険料 （税） 調定額	保険料（税）・算定額					保険料 （税） 軽減額	賦課限度 額を 超える額	賦課限度 額を超え る世帯数	減免等によ る額	減免 世帯数
	計	所得割額	資産割額	均等割額	平等割額					
千円	千円	千円	千円	千円	千円	千円	千円		千円	
35 923 364	42 727 434	22 046 555	1 141 649	15 172 146	4 367 078	3 187 320	3 426 238	39 500	174 744	17 800
15 815 859	18 442 889	8 888 967	530 023	6 612 680	2 411 220	1 769 550	769 054	15 600	79 922	11 200
17 331 493	20 934 197	11 233 964	545 509	7 442 719	1 711 998	1 208 371	2 333 558	18 800	54 469	5 900
2 191 325	2 569 716	1 412 289	54 538	900 441	202 448	168 571	168 631	3 100	40 352	700
514 324	693 201	448 662	10 578	199 079	34 881	39 083	139 687	1 600	-	-
28 585	29 761	16 524	1 002	9 140	3 095	1 162	-	-	-	-
41 777	57 670	46 148	-	8 087	3 435	585	15 308	400	-	-
-	-	-	-	-	-	-	-	-	-	-
-	-	-	-	-	-	-	-	-	-	-
11 889 228	13 266 894	6 133 488	1 138 092	4 532 949	1 462 360	847 114	473 333	11 050	51 149	1 350
4 415 028	5 034 657	2 386 294	526 466	1 469 644	652 253	364 485	251 732	4 100	664	300
6 634 788	7 241 800	3 255 285	545 509	2 717 512	723 488	418 584	173 943	6 050	11 509	650
751 770	888 290	456 202	54 538	300 883	76 667	52 860	44 370	800	38 976	400
82 420	95 931	34 996	10 578	41 669	8 688	10 192	3 288	100	-	-
5 222	6 217	710	1 002	3 240	1 265	994	-	-	-	-
-	-	-	-	-	-	-	-	-	-	-
-	-	-	-	-	-	-	-	-	-	-
-	-	-	-	-	-	-	-	-	-	-
24 034 136	29 460 540	15 913 068	3 557	10 639 197	2 904 718	2 340 206	2 952 906	28 450	123 595	16 450
11 400 830	13 408 232	6 502 673	3 557	5 143 036	1 758 966	1 405 064	517 323	11 500	79 258	10 900
10 696 705	13 692 398	7 978 679	-	4 725 208	988 511	789 787	2 159 614	12 750	42 961	5 250
1 439 555	1 681 426	956 087	-	599 557	125 781	115 711	124 261	2 300	1 376	300
431 905	597 270	413 666	-	157 410	26 194	28 891	136 400	1 500	-	-
23 364	23 544	15 814	-	5 900	1 830	168	-	-	-	-
41 777	57 670	46 148	-	8 087	3 435	585	15 308	400	-	-
-	-	-	-	-	-	-	-	-	-	-
-	-	-	-	-	-	-	-	-	-	-

第6表－1－1 被保険者の年齢階級別、

被保険者の年齢階級	被保険者数			
	計	男	女	所得(所得総額) のある被保険者数
	人	人	人	人
計	35 973 700	17 535 300	18 438 400	17 669 550
～ 4 歳	925 350	478 100	447 250	－
5 歳 ～ 9 "	1 035 350	535 850	499 500	100
10 " ～ 14 "	1 164 350	608 050	556 300	850
15 " ～ 19 "	1 241 800	629 700	612 100	44 150
20 " ～ 24 "	1 429 800	721 950	707 850	505 100
25 " ～ 29 "	1 579 500	816 900	762 600	833 050
30 " ～ 34 "	1 780 650	951 950	828 700	941 850
35 " ～ 39 "	2 104 300	1 127 750	976 550	1 112 050
40 " ～ 44 "	1 964 800	1 043 450	921 350	1 076 550
45 " ～ 49 "	1 768 500	923 700	844 800	993 050
50 " ～ 54 "	1 812 150	929 250	882 900	1 038 950
55 " ～ 59 "	2 734 550	1 283 150	1 451 400	1 535 550
60 " ～ 64 "	5 032 350	2 203 850	2 828 500	2 963 850
65 " ～ 69 "	5 994 650	2 769 450	3 225 200	3 584 850
70 " ～ 74 "	5 405 600	2 512 200	2 893 400	3 039 600

被保険者数及び所得の状況（５歳階級） — 全世帯 —

被保険者の所得総額	旧ただし書方式による課税標準額	年金収入額	所得(所得総額)のない被保険者数	所得不詳の被保険者数
千円	千円	千円	人	人
27 574 355 628	22 231 727 374	17 177 508 925	15 256 000	3 048 150
-	-	-	788 200	137 150
1 740 203	1 707 203	-	898 800	136 450
782 906	502 406	-	1 010 300	153 200
36 619 889	25 821 974	-	1 032 200	165 450
457 474 959	309 611 028	-	712 150	212 550
1 029 289 436	772 082 142	-	523 000	223 450
1 504 796 038	1 215 449 195	-	609 150	229 650
1 866 768 380	1 525 767 902	-	683 850	308 400
1 968 098 589	1 636 739 595	-	634 500	253 750
1 860 655 655	1 555 233 500	49 530	558 150	217 300
1 882 443 092	1 563 893 376	588 658	574 650	198 550
2 580 607 965	2 118 661 723	25 068 185	943 850	255 150
4 354 154 387	3 465 695 945	2 167 789 831	1 792 500	276 000
5 644 008 602	4 558 768 003	7 607 343 670	2 234 450	175 350
4 386 915 529	3 481 793 381	7 376 669 052	2 260 250	105 750

第6表－1－2 被保険者の年齢階級別、

被保険者の年齢階級	被保険者数			
	計	男	女	所得(所得総額) のある被保険者数
	人	人	人	人
計	3 823 900	1 855 900	1 968 000	2 181 550
～ 4 歳	92 750	45 900	46 850	－
5 歳 ～ 9 "	115 800	59 750	56 050	－
10 " ～ 14 "	134 650	68 850	65 800	－
15 " ～ 19 "	131 300	68 500	62 800	6 450
20 " ～ 24 "	113 250	53 900	59 350	48 700
25 " ～ 29 "	108 750	56 200	52 550	68 250
30 " ～ 34 "	142 050	70 650	71 400	86 100
35 " ～ 39 "	196 850	98 300	98 550	116 350
40 " ～ 44 "	173 900	90 500	83 400	112 150
45 " ～ 49 "	159 250	77 750	81 500	106 700
50 " ～ 54 "	157 400	73 450	83 950	108 100
55 " ～ 59 "	263 200	113 850	149 350	175 000
60 " ～ 64 "	548 350	235 450	312 900	372 500
65 " ～ 69 "	783 500	359 450	424 050	501 450
70 " ～ 74 "	702 900	383 400	319 500	479 800

被保険者数及び所得の状況（５歳階級） — 全世帯 —

（再掲） ２割軽減世帯

被保険者の所得総額	旧ただし書方式による課税標準額	年金収入額	所得(所得総額)のない被保険者数	所得不詳の被保険者数
千円	千円	千円	人	人
1 543 464 241	868 179 494	2 169 457 937	1 488 300	154 050
-	-	-	81 500	11 250
-	-	-	104 100	11 700
-	-	-	121 950	12 700
2 989 893	1 364 616	-	112 300	12 550
30 805 209	15 875 032	-	56 150	8 400
48 355 287	26 869 844	-	33 100	7 400
67 776 949	40 531 339	-	47 450	8 500
91 142 428	54 870 064	-	64 300	16 200
91 180 619	56 046 235	-	51 350	10 400
84 363 108	50 815 720	-	44 250	8 300
76 789 665	42 777 292	320 095	39 800	9 500
106 431 185	52 395 567	2 251 046	79 900	8 300
219 086 151	104 776 087	250 496 695	163 150	12 700
355 263 652	200 975 189	927 783 222	272 750	9 300
369 280 096	220 882 509	988 606 878	216 250	6 850

第6表－1－3 被保険者の年齢階級別、

被保険者の年齢階級	被保険者数			
	計	男	女	所得(所得総額) のある被保険者数
	人	人	人	人
計	2 452 050	1 163 350	1 288 700	987 150
～ 4 歳	103 300	54 000	49 300	－
5 歳 ～ 9 "	138 500	68 550	69 950	－
10 " ～ 14 "	158 050	82 100	75 950	200
15 " ～ 19 "	169 400	87 800	81 600	5 850
20 " ～ 24 "	99 350	51 650	47 700	29 850
25 " ～ 29 "	81 000	38 050	42 950	33 600
30 " ～ 34 "	106 100	46 950	59 150	49 700
35 " ～ 39 "	151 000	68 000	83 000	78 950
40 " ～ 44 "	149 400	65 600	83 800	78 450
45 " ～ 49 "	123 200	52 550	70 650	70 450
50 " ～ 54 "	114 700	57 300	57 400	63 300
55 " ～ 59 "	164 700	72 250	92 450	85 500
60 " ～ 64 "	257 500	124 600	132 900	143 500
65 " ～ 69 "	316 050	132 050	184 000	166 500
70 " ～ 74 "	319 800	161 900	157 900	181 300

被保険者数及び所得の状況（５歳階級） — 全世帯 —

（再掲） ５割軽減世帯

被保険者の所得総額	旧ただし書方式による課税標準額	年金収入額	所得(所得総額)のない被保険者数	所得不詳の被保険者数
千円	千円	千円	人	人
484 330 312	193 536 048	754 574 027	1 289 750	175 150
—	—	—	89 150	14 150
—	—	—	122 150	16 350
80 000	14 000	—	138 950	18 900
2 099 289	505 595	—	147 950	15 600
12 129 324	4 166 462	—	60 950	8 550
17 026 553	6 826 862	—	39 550	7 850
26 920 579	11 843 808	—	45 600	10 800
41 891 071	18 025 089	—	56 500	15 550
43 347 098	19 225 358	—	54 050	16 900
37 741 014	16 027 057	—	43 500	9 250
31 335 940	12 538 112	—	43 500	7 900
39 403 842	14 105 140	1 392 729	70 000	9 200
61 524 879	20 110 521	88 761 536	101 600	12 400
79 787 949	31 859 126	301 744 434	143 100	6 450
91 042 775	38 288 918	362 675 328	133 200	5 300

第6表－1－4 被保険者の年齢階級別、

被保険者の年齢階級	被保険者数			
	計	男	女	所得(所得総額) のある被保険者数
	人	人	人	人
計	8 036 950	3 406 050	4 630 900	1 640 850
～ 4 歳	218 600	118 000	100 600	－
5 歳 ～ 9 "	242 900	124 500	118 400	－
10 " ～ 14 "	258 450	135 450	123 000	－
15 " ～ 19 "	265 450	132 550	132 900	4 450
20 " ～ 24 "	328 650	153 700	174 950	44 700
25 " ～ 29 "	308 200	134 200	174 000	60 900
30 " ～ 34 "	349 150	159 650	189 500	67 300
35 " ～ 39 "	423 600	195 550	228 050	84 850
40 " ～ 44 "	436 850	211 350	225 500	85 700
45 " ～ 49 "	415 800	211 750	204 050	82 100
50 " ～ 54 "	430 100	228 850	201 250	80 150
55 " ～ 59 "	655 300	318 100	337 200	140 200
60 " ～ 64 "	1 022 800	437 750	585 050	260 800
65 " ～ 69 "	1 212 200	386 900	825 300	330 650
70 " ～ 74 "	1 468 900	457 750	1 011 150	399 050

被保険者数及び所得の状況（５歳階級） — 全世帯 —

（再掲） 7割軽減世帯

被保険者の所得総額	旧ただし書方式による課税標準額	年金収入額	所得(所得総額)のない被保険者数	所得不詳の被保険者数
千円	千円	千円	人	人
377 830 179	67 801 580	2 157 389 367	6 083 650	312 450
-	-	-	196 500	22 100
-	-	-	214 650	28 250
-	-	-	234 150	24 300
680 863	21 000	-	234 900	26 100
9 752 784	2 280 199	-	264 550	19 400
17 396 087	5 367 211	-	231 050	16 250
19 657 870	7 465 433	-	264 000	17 850
25 895 608	9 615 302	-	312 150	26 600
24 911 913	7 842 721	-	326 950	24 200
21 157 391	5 511 296	21 812	312 150	21 550
16 498 613	1 256 016	-	335 000	14 950
31 577 778	6 093 818	2 198 079	490 900	24 200
49 824 214	4 367 595	180 841 578	742 000	20 000
70 044 973	6 962 865	822 304 867	866 550	15 000
90 432 087	11 018 126	1 152 023 032	1 058 150	11 700

第6表－2 被保険者の年齢階級別、

被保険者の年齢階級	被保険者数			
	計	男	女	所得(所得総額) のある被保険者数
	人	人	人	人
計	34 015 400	16 532 300	17 483 100	16 370 200
～ 4 歳	923 500	477 200	446 300	－
5 歳 ～ 9 "	1 032 450	535 200	497 250	100
10 " ～ 14 "	1 161 850	606 800	555 050	850
15 " ～ 19 "	1 229 650	623 850	605 800	44 050
20 " ～ 24 "	1 403 350	707 200	696 150	499 550
25 " ～ 29 "	1 552 650	802 750	749 900	825 250
30 " ～ 34 "	1 752 200	937 000	815 200	935 300
35 " ～ 39 "	2 088 450	1 120 050	968 400	1 110 100
40 " ～ 44 "	1 960 850	1 042 850	918 000	1 074 350
45 " ～ 49 "	1 765 500	923 700	841 800	992 500
50 " ～ 54 "	1 792 750	928 850	863 900	1 031 650
55 " ～ 59 "	2 573 200	1 278 600	1 294 600	1 491 900
60 " ～ 64 "	3 399 150	1 281 600	2 117 550	1 758 000
65 " ～ 69 "	5 974 250	2 754 450	3 219 800	3 567 000
70 " ～ 74 "	5 405 600	2 512 200	2 893 400	3 039 600

被保険者数及び所得の状況（５歳階級） —一般世帯—

被保険者の所得総額	旧ただし書方式による課税標準額	年金収入額	所得(所得総額)のない被保険者数	所得不詳の被保険者数
千円	千円	千円	人	人
25 846 875 730	20 894 026 092	15 533 541 800	14 679 500	2 965 700
-	-	-	786 600	136 900
1 740 203	1 707 203	-	896 150	136 200
782 906	502 406	-	1 008 400	152 600
36 514 049	25 749 134	-	1 022 000	163 600
454 066 211	307 723 983	-	693 350	210 450
1 024 228 052	768 865 748	-	506 700	220 700
1 500 074 318	1 212 649 112	-	590 750	226 150
1 865 782 708	1 525 266 933	-	671 600	306 750
1 967 479 319	1 636 706 554	-	633 150	253 350
1 860 521 606	1 555 231 764	49 530	555 800	217 200
1 879 158 071	1 562 803 515	588 658	564 700	196 400
2 561 839 710	2 110 778 873	22 624 200	840 350	240 950
2 699 634 819	2 175 708 068	565 814 218	1 417 050	224 100
5 608 138 230	4 528 539 420	7 567 796 142	2 232 650	174 600
4 386 915 529	3 481 793 381	7 376 669 052	2 260 250	105 750

第6表－3 被保険者の年齢階級別、

被保険者の年齢階級	被保険者数			
	計	男	女	所得(所得総額) のある被保険者数
	人	人	人	人
計	1 958 300	1 003 000	955 300	1 299 350
～ 4 歳	1 850	900	950	－
5 歳 ～ 9 "	2 900	650	2 250	－
10 " ～ 14 "	2 500	1 250	1 250	－
15 " ～ 19 "	12 150	5 850	6 300	100
20 " ～ 24 "	26 450	14 750	11 700	5 550
25 " ～ 29 "	26 850	14 150	12 700	7 800
30 " ～ 34 "	28 450	14 950	13 500	6 550
35 " ～ 39 "	15 850	7 700	8 150	1 950
40 " ～ 44 "	3 950	600	3 350	2 200
45 " ～ 49 "	3 000	－	3 000	550
50 " ～ 54 "	19 400	400	19 000	7 300
55 " ～ 59 "	161 350	4 550	156 800	43 650
60 " ～ 64 "	1 633 200	922 250	710 950	1 205 850
65 " ～ 69 "	20 400	15 000	5 400	17 850
70 " ～ 74 "	－	－	－	－

被保険者数及び所得の状況（５歳階級） —退職世帯—

被保険者の所得総額	旧ただし書方式による課税標準額	年金収入額	所得(所得総額)のない被保険者数	所得不詳の被保険者数
千円	千円	千円	人	人
1 727 479 898	1 337 701 283	1 643 967 125	576 500	82 450
-	-	-	1 600	250
-	-	-	2 650	250
-	-	-	1 900	600
105 840	72 840	-	10 200	1 850
3 408 748	1 887 045	-	18 800	2 100
5 061 384	3 216 394	-	16 300	2 750
4 721 719	2 800 084	-	18 400	3 500
985 672	500 969	-	12 250	1 650
619 270	33 042	-	1 350	400
134 049	1 737	-	2 350	100
3 285 021	1 089 861	-	9 950	2 150
18 768 256	7 882 850	2 443 985	103 500	14 200
1 654 519 568	1 289 987 877	1 601 975 613	375 450	51 900
35 870 372	30 228 583	39 547 528	1 800	750
-	-	-	-	-

第7表－1 被保険者の年齢階級別、

被保険者の年齢階級	被保険者数			
	計	男	女	所得(所得総額) のある被保険者数
	人	人	人	人
計	35 973 700	17 535 300	18 438 400	17 669 550
0 歳	158 950	78 100	80 850	－
1 "	188 750	98 100	90 650	－
2 "	182 750	91 250	91 500	－
3 "	193 350	102 500	90 850	－
4 "	201 550	108 150	93 400	－
5 "	194 850	99 950	94 900	－
6 "	198 950	102 050	96 900	－
7 "	204 450	101 850	102 600	100
8 "	219 300	115 600	103 700	－
9 "	217 800	116 400	101 400	－
10 "	221 600	118 850	102 750	－
11 "	228 050	119 650	108 400	100
12 "	233 700	128 900	104 800	550
13 "	236 650	121 150	115 500	100
14 "	244 350	119 500	124 850	100
15 "	248 300	126 550	121 750	200
16 "	253 750	126 650	127 100	900
17 "	238 900	123 500	115 400	5 300
18 "	260 950	130 350	130 600	10 950
19 "	239 900	122 650	117 250	26 800
20 "	277 050	137 900	139 150	54 800
21 "	269 550	140 100	129 450	77 700
22 "	291 450	142 300	149 150	108 750
23 "	294 900	150 750	144 150	123 850
24 "	296 850	150 900	145 950	140 000
25 "	301 750	148 800	152 950	159 150
26 "	322 200	167 200	155 000	161 750
27 "	304 300	158 600	145 700	157 600
28 "	323 950	173 650	150 300	178 100
29 "	327 300	168 650	158 650	176 450
30 "	335 850	183 750	152 100	178 050
31 "	352 450	186 000	166 450	181 650
32 "	348 400	184 450	163 950	185 750
33 "	357 600	192 550	165 050	194 900
34 "	386 350	205 200	181 150	201 500
35 "	406 400	215 350	191 050	215 950
36 "	409 500	216 950	192 550	220 150
37 "	456 600	244 250	212 350	230 750

注) 被保険者の年齢階級「75歳」は、平成22年9月末日に75歳に到達した者である。

被保険者数及び世帯の所得の状況（各年齢別） — 全世帯 —

被保険者の所得総額	旧ただし書方式による課税標準額	年金収入額	所得(所得総額)のない被保険者数	所得不詳の被保険者数
千円	千円	千円	人	人
27 574 355 628	22 231 727 374	17 177 508 925	15 256 000	3 048 150
-	-	-	133 200	25 750
-	-	-	161 500	27 250
-	-	-	156 500	26 250
-	-	-	163 600	29 750
-	-	-	173 400	28 150
-	-	-	170 100	24 750
-	-	-	173 700	25 250
1 740 203	1 707 203	-	175 600	28 750
-	-	-	191 800	27 500
-	-	-	187 600	30 200
-	-	-	190 900	30 700
40 000	7 000	-	199 300	28 650
502 163	320 663	-	201 750	31 400
40 000	7 000	-	206 200	30 350
200 743	167 743	-	212 150	32 100
59 540	15 620	-	213 800	34 300
1 228 325	946 841	-	219 700	33 150
1 788 326	705 366	-	203 800	29 800
3 505 832	1 147 895	-	213 800	36 200
30 037 865	23 006 251	-	181 100	32 000
36 695 626	21 844 461	-	184 550	37 700
56 522 817	35 025 294	-	148 150	43 700
92 817 814	61 049 740	-	138 700	44 000
118 472 229	80 960 526	-	126 700	44 350
152 966 473	110 731 006	-	114 050	42 800
184 434 756	135 560 910	-	98 300	44 300
199 186 904	148 750 315	-	114 350	46 100
193 131 945	144 508 243	-	96 200	50 500
220 538 264	165 659 029	-	104 350	41 500
231 997 568	177 603 645	-	109 800	41 050
243 175 905	188 181 971	-	114 900	42 900
256 477 318	200 381 365	-	124 150	46 650
295 016 560	237 818 443	-	116 650	46 000
374 034 243	315 023 508	-	115 150	47 550
336 092 011	274 043 910	-	138 300	46 550
351 110 722	284 373 258	-	126 850	63 600
360 152 569	292 274 340	-	129 150	60 200
361 022 748	290 852 194	-	159 050	66 800

第7表－1 被保険者の年齢階級別、

被保険者の年齢階級	被保険者数			
	計	男	女	所得(所得総額) のある被保険者数
	人	人	人	人
38 歳	421 700	229 300	192 400	228 100
39 "	410 100	221 900	188 200	217 100
40 "	411 950	227 650	184 300	227 900
41 "	411 250	212 500	198 750	220 350
42 "	422 750	221 100	201 650	230 000
43 "	408 400	216 350	192 050	226 150
44 "	310 450	165 850	144 600	172 150
45 "	371 550	200 650	170 900	206 150
46 "	357 900	186 550	171 350	198 900
47 "	352 000	176 650	175 350	195 350
48 "	356 800	187 900	168 900	207 400
49 "	330 250	171 950	158 300	185 250
50 "	331 650	174 500	157 150	189 500
51 "	360 500	180 950	179 550	201 850
52 "	360 550	190 100	170 450	208 400
53 "	363 050	184 000	179 050	205 650
54 "	396 400	199 700	196 700	233 550
55 "	432 100	216 950	215 150	252 350
56 "	463 450	227 050	236 400	263 100
57 "	547 000	255 650	291 350	313 250
58 "	607 350	281 000	326 350	338 750
59 "	684 650	302 500	382 150	368 100
60 "	841 400	364 150	477 250	453 500
61 "	1 012 950	430 700	582 250	557 200
62 "	1 145 850	493 400	652 450	683 150
63 "	1 224 100	546 650	677 450	759 500
64 "	808 050	368 950	439 100	510 500
65 "	967 050	434 500	532 550	612 700
66 "	1 207 300	554 200	653 100	719 800
67 "	1 237 600	572 650	664 950	735 400
68 "	1 308 600	613 900	694 700	776 100
69 "	1 274 100	594 200	679 900	740 850
70 "	1 115 450	533 150	582 300	653 800
71 "	1 032 400	485 900	546 500	586 900
72 "	1 094 650	504 000	590 650	610 600
73 "	1 123 250	515 050	608 200	629 500
74 "	1 038 850	473 750	565 100	558 350
75 "	1 000	350	650	450

注) 被保険者の年齢階級「75歳」は、平成22年9月末日に75歳に到達した者である。

被保険者数及び世帯の所得の状況（各年齢別） — 全世帯 — （続き）

被保険者の所得総額	旧ただし書方式による課税標準額	年金収入額	所得(所得総額)のない被保険者数	所得不詳の被保険者数
千円	千円	千円	人	人
420 212 050	350 187 048	-	134 650	58 950
374 270 292	308 081 062	-	134 150	58 850
396 222 306	326 188 377	-	127 100	56 950
379 361 682	311 891 649	-	134 850	56 050
414 084 930	342 969 300	-	142 050	50 700
441 783 498	372 356 252	-	133 400	48 850
336 646 173	283 334 017	-	97 100	41 200
399 449 249	336 066 831	21 812	119 500	45 900
374 761 913	313 422 282	-	110 350	48 650
349 476 490	289 093 096	-	113 700	42 950
369 392 700	305 136 674	-	108 300	41 100
367 575 303	311 514 618	27 718	106 300	38 700
322 207 326	263 395 491	4 329	105 000	37 150
396 446 212	334 744 265	74 107	116 150	42 500
395 925 570	331 551 403	113 989	114 050	38 100
355 211 929	292 383 516	264 233	116 950	40 450
412 652 055	341 818 701	132 000	122 500	40 350
427 841 849	351 632 560	836 228	134 650	45 100
457 439 905	378 396 796	1 498 253	156 700	43 650
524 562 550	429 672 486	9 814 365	182 700	51 050
589 768 420	488 273 516	6 740 453	211 500	57 100
580 995 242	470 686 366	6 178 886	258 300	58 250
695 626 801	559 274 412	18 296 889	320 800	67 100
785 749 866	620 422 490	214 690 152	399 400	56 350
1 047 486 063	843 374 914	533 385 282	406 100	56 600
1 085 947 367	858 584 970	728 825 946	407 450	57 150
739 344 290	584 039 159	672 591 561	258 750	38 800
976 680 771	790 224 311	950 811 692	315 350	39 000
1 151 397 589	932 797 162	1 470 842 892	451 050	36 450
1 193 706 150	970 786 375	1 671 572 093	464 750	37 450
1 213 481 360	979 262 229	1 785 207 169	502 650	29 850
1 108 742 732	885 697 926	1 728 909 824	500 650	32 600
968 266 384	771 826 624	1 538 747 512	436 800	24 850
864 292 425	688 789 743	1 416 850 889	423 750	21 750
871 956 823	690 916 431	1 480 098 138	465 450	18 600
883 782 034	697 249 900	1 536 198 497	473 050	20 700
798 207 758	632 720 397	1 403 682 012	460 750	19 750
410 105	290 285	1 092 003	450	100

第7表－2 被保険者の年齢階級別、

被保険者の年齢階級	被保険者数			
	計	男	女	所得(所得総額) のある被保険者数
	人	人	人	人
計	34 015 400	16 532 300	17 483 100	16 370 200
0 歳	158 750	78 000	80 750	－
1 "	188 600	97 950	90 650	－
2 "	181 950	91 150	90 800	－
3 "	193 250	102 450	90 800	－
4 "	200 950	107 650	93 300	－
5 "	194 800	99 950	94 850	－
6 "	197 950	102 050	95 900	－
7 "	203 900	101 850	102 050	100
8 "	218 550	115 300	103 250	－
9 "	217 250	116 050	101 200	－
10 "	221 100	118 550	102 550	－
11 "	227 650	119 450	108 200	100
12 "	233 200	128 650	104 550	550
13 "	235 950	120 650	115 300	100
14 "	243 950	119 500	124 450	100
15 "	245 800	124 850	120 950	200
16 "	252 800	126 100	126 700	900
17 "	236 500	122 350	114 150	5 300
18 "	257 350	129 000	128 350	10 850
19 "	237 200	121 550	115 650	26 800
20 "	270 850	134 150	136 700	54 100
21 "	265 100	137 450	127 650	76 800
22 "	286 200	139 750	146 450	107 850
23 "	288 300	146 950	141 350	121 850
24 "	292 900	148 900	144 000	138 950
25 "	295 500	146 300	149 200	156 850
26 "	317 600	163 950	153 650	160 300
27 "	300 350	157 600	142 750	156 550
28 "	318 000	169 850	148 150	176 150
29 "	321 200	165 050	156 150	175 400
30 "	330 200	181 250	148 950	176 150
31 "	344 450	181 350	163 100	180 200
32 "	343 000	182 300	160 700	184 950
33 "	353 650	190 850	162 800	193 900
34 "	380 900	201 250	179 650	200 100
35 "	399 800	212 150	187 650	214 650
36 "	405 500	215 400	190 100	219 700
37 "	453 600	242 800	210 800	230 650

注) 被保険者の年齢階級「75歳」は、平成22年9月末日に75歳に到達した者である。

被保険者数及び世帯の所得の状況（各年齢別） — 一般世帯 —

被保険者の所得総額	旧ただし書方式による課税標準額	年金収入額	所得(所得総額)のない被保険者数	所得不詳の被保険者数
千円	千円	千円	人	人
25 846 875 730	20 894 026 092	15 533 541 800	14 679 500	2 965 700
-	-	-	133 000	25 750
-	-	-	161 350	27 250
-	-	-	155 800	26 150
-	-	-	163 500	29 750
-	-	-	172 950	28 000
-	-	-	170 050	24 750
-	-	-	172 800	25 150
1 740 203	1 707 203	-	175 200	28 600
-	-	-	191 050	27 500
-	-	-	187 050	30 200
-	-	-	190 500	30 600
40 000	7 000	-	199 050	28 500
502 163	320 663	-	201 400	31 250
40 000	7 000	-	205 650	30 200
200 743	167 743	-	211 800	32 050
59 540	15 620	-	211 900	33 700
1 228 325	946 841	-	218 850	33 050
1 788 326	705 366	-	201 650	29 550
3 399 992	1 075 055	-	210 850	35 650
30 037 865	23 006 251	-	178 750	31 650
36 397 602	21 745 119	-	179 550	37 200
55 867 981	34 587 226	-	144 800	43 500
92 555 129	60 946 345	-	134 550	43 800
117 150 189	80 249 363	-	122 850	43 600
152 095 310	110 195 930	-	111 600	42 350
183 398 027	135 069 900	-	94 900	43 750
197 329 481	147 254 353	-	111 400	45 900
192 794 763	144 374 354	-	93 900	49 900
219 146 300	164 759 082	-	100 950	40 900
231 559 481	177 408 059	-	105 550	40 250
242 083 612	187 626 501	-	111 700	42 350
255 629 341	199 912 975	-	118 750	45 500
294 466 721	237 530 619	-	112 950	45 100
373 295 651	314 567 125	-	112 650	47 100
334 598 994	273 011 893	-	134 700	46 100
350 462 483	284 078 173	-	122 000	63 150
360 011 154	292 210 096	-	126 150	59 650
361 001 369	290 852 194	-	156 500	66 450

第7表－2 被保険者の年齢階級別、

被保険者の年齢階級	被保険者数			
	計	男	女	所得(所得総額) のある被保険者数
	人	人	人	人
38 歳	420 200	228 150	192 050	228 000
39 "	409 350	221 550	187 800	217 100
40 "	411 450	227 250	184 200	227 900
41 "	409 600	212 350	197 250	219 000
42 "	421 950	221 100	200 850	229 600
43 "	407 750	216 300	191 450	225 750
44 "	310 100	165 850	144 250	172 100
45 "	370 750	200 650	170 100	206 050
46 "	357 500	186 550	170 950	198 800
47 "	351 900	176 650	175 250	195 350
48 "	356 400	187 900	168 500	207 350
49 "	328 950	171 950	157 000	184 950
50 "	330 100	174 450	155 650	189 050
51 "	357 750	180 950	176 800	200 650
52 "	357 000	190 100	166 900	206 650
53 "	358 850	183 700	175 150	204 350
54 "	389 050	199 650	189 400	230 950
55 "	418 950	216 700	202 250	248 550
56 "	442 450	226 800	215 650	257 000
57 "	516 700	255 150	261 550	306 050
58 "	568 700	279 900	288 800	328 000
59 "	626 400	300 050	326 350	352 300
60 "	702 700	318 750	383 950	391 200
61 "	700 900	273 250	427 650	364 400
62 "	752 250	267 200	485 050	390 650
63 "	761 450	269 700	491 750	383 100
64 "	481 850	152 700	329 150	228 650
65 "	946 650	419 500	527 150	594 850
66 "	1 207 300	554 200	653 100	719 800
67 "	1 237 600	572 650	664 950	735 400
68 "	1 308 600	613 900	694 700	776 100
69 "	1 274 100	594 200	679 900	740 850
70 "	1 115 450	533 150	582 300	653 800
71 "	1 032 400	485 900	546 500	586 900
72 "	1 094 650	504 000	590 650	610 600
73 "	1 123 250	515 050	608 200	629 500
74 "	1 038 850	473 750	565 100	558 350
75 "	1 000	350	650	450

注) 被保険者の年齢階級「75歳」は、平成22年9月末日に75歳に到達した者である。

被保険者数及び世帯の所得の状況（各年齢別） —一般世帯—（続き）

被保険者の所得総額	旧ただし書方式による課税標準額	年金収入額	所得(所得総額)のない被保険者数	所得不詳の被保険者数
千円	千円	千円	人	人
420 037 410	350 045 408	-	133 500	58 700
374 270 292	308 081 062	-	133 450	58 800
396 222 306	326 188 377	-	126 600	56 950
379 033 243	311 878 939	-	134 550	56 050
413 960 930	342 969 300	-	142 050	50 300
441 634 579	372 337 334	-	133 150	48 850
336 628 261	283 332 604	-	96 800	41 200
399 425 363	336 066 831	21 812	118 800	45 900
374 730 913	313 422 282	-	110 150	48 550
349 476 490	289 093 096	-	113 600	42 950
369 374 463	305 134 937	-	107 950	41 100
367 514 377	311 514 618	27 718	105 300	38 700
322 054 266	263 345 878	4 329	103 950	37 100
395 957 107	334 632 363	74 107	115 000	42 100
395 146 167	331 309 392	113 989	112 600	37 750
354 634 592	292 222 156	264 233	114 500	40 000
411 365 939	341 293 726	132 000	118 650	39 450
426 680 849	351 318 606	786 271	126 150	44 250
455 738 488	378 076 320	1 498 253	143 400	42 050
521 894 186	428 854 913	9 623 615	162 150	48 500
583 724 668	485 009 910	5 493 653	187 550	53 150
573 801 519	467 519 124	5 222 409	221 100	53 000
613 000 485	495 254 405	9 169 245	253 100	58 400
545 102 488	436 221 214	60 500 333	288 400	48 100
611 670 252	495 442 811	149 015 377	317 200	44 400
602 281 319	488 645 304	187 191 627	333 700	44 650
327 580 274	260 144 335	159 937 636	224 650	28 550
940 810 399	759 995 728	911 264 164	313 550	38 250
1 151 397 589	932 797 162	1 470 842 892	451 050	36 450
1 193 706 150	970 786 375	1 671 572 093	464 750	37 450
1 213 481 360	979 262 229	1 785 207 169	502 650	29 850
1 108 742 732	885 697 926	1 728 909 824	500 650	32 600
968 266 384	771 826 624	1 538 747 512	436 800	24 850
864 292 425	688 789 743	1 416 850 889	423 750	21 750
871 956 823	690 916 431	1 480 098 138	465 450	18 600
883 782 034	697 249 900	1 536 198 497	473 050	20 700
798 207 758	632 720 397	1 403 682 012	460 750	19 750
410 105	290 285	1 092 003	450	100

第7表－3 被保険者の年齢階級別、

被保険者の年齢階級	被保険者数				
	計	性別		被保険者区分	
		男	女	退職本人	退職家族
	人	人	人	人	人
計	1 958 300	1 003 000	955 300	1 394 850	563 450
0 歳	200	100	100	－	200
1 "	150	150	－	－	150
2 "	800	100	700	－	800
3 "	100	50	50	－	100
4 "	600	500	100	－	600
5 "	50	－	50	－	50
6 "	1 000	－	1 000	－	1 000
7 "	550	－	550	－	550
8 "	750	300	450	－	750
9 "	550	350	200	－	550
10 "	500	300	200	－	500
11 "	400	200	200	－	400
12 "	500	250	250	－	500
13 "	700	500	200	－	700
14 "	400	－	400	－	400
15 "	2 500	1 700	800	－	2 500
16 "	950	550	400	－	950
17 "	2 400	1 150	1 250	－	2 400
18 "	3 600	1 350	2 250	－	3 600
19 "	2 700	1 100	1 600	－	2 700
20 "	6 200	3 750	2 450	－	6 200
21 "	4 450	2 650	1 800	－	4 450
22 "	5 250	2 550	2 700	－	5 250
23 "	6 600	3 800	2 800	－	6 600
24 "	3 950	2 000	1 950	－	3 950
25 "	6 250	2 500	3 750	－	6 250
26 "	4 600	3 250	1 350	－	4 600
27 "	3 950	1 000	2 950	－	3 950
28 "	5 950	3 800	2 150	－	5 950
29 "	6 100	3 600	2 500	－	6 100
30 "	5 650	2 500	3 150	－	5 650
31 "	8 000	4 650	3 350	－	8 000
32 "	5 400	2 150	3 250	－	5 400
33 "	3 950	1 700	2 250	－	3 950
34 "	5 450	3 950	1 500	－	5 450
35 "	6 600	3 200	3 400	－	6 600
36 "	4 000	1 550	2 450	－	4 000
37 "	3 000	1 450	1 550	－	3 000

注) 被保険者の年齢階級「75歳」は、平成22年9月末日に75歳に到達した者である。

被保険者数及び世帯の所得の状況（各年齢別） —退職世帯—

所得(所得総額) のある被保険者数	被保険者の 所得総額	旧ただし書方式に よる課税標準額	年金収入額	所得(所得総額) のない被保険者数	所得不詳の 被保険者数
人	千円	千円	千円	人	人
1 299 350	1 727 479 898	1 337 701 283	1 643 967 125	576 500	82 450
-	-	-	-	200	-
-	-	-	-	150	-
-	-	-	-	700	100
-	-	-	-	100	-
-	-	-	-	450	150
-	-	-	-	50	-
-	-	-	-	900	100
-	-	-	-	400	150
-	-	-	-	750	-
-	-	-	-	550	-
-	-	-	-	400	100
-	-	-	-	250	150
-	-	-	-	350	150
-	-	-	-	550	150
-	-	-	-	350	50
-	-	-	-	1 900	600
-	-	-	-	850	100
-	-	-	-	2 150	250
100	105 840	72 840	-	2 950	550
-	-	-	-	2 350	350
700	298 024	99 343	-	5 000	500
900	654 837	438 068	-	3 350	200
900	262 685	103 396	-	4 150	200
2 000	1 322 041	711 163	-	3 850	750
1 050	871 162	535 077	-	2 450	450
2 300	1 036 729	491 011	-	3 400	550
1 450	1 857 423	1 495 962	-	2 950	200
1 050	337 182	133 889	-	2 300	600
1 950	1 391 964	899 947	-	3 400	600
1 050	438 086	195 586	-	4 250	800
1 900	1 092 293	555 470	-	3 200	550
1 450	847 978	468 390	-	5 400	1 150
800	549 839	287 824	-	3 700	900
1 000	738 592	456 383	-	2 500	450
1 400	1 493 017	1 032 017	-	3 600	450
1 300	648 239	295 085	-	4 850	450
450	141 414	64 244	-	3 000	550
100	21 379	-	-	2 550	350

第7表－3 被保険者の年齢階級別、

被保険者の年齢階級	被保険者数				
	計	性別		被保険者区分	
		男	女	退職本人	退職家族
	人	人	人	人	人
38 歳	1 500	1 150	350	-	1 500
39 "	750	350	400	-	750
40 "	500	400	100	-	500
41 "	1 650	150	1 500	-	1 650
42 "	800	-	800	-	800
43 "	650	50	600	-	650
44 "	350	-	350	-	350
45 "	800	-	800	-	800
46 "	400	-	400	-	400
47 "	100	-	100	-	100
48 "	400	-	400	-	400
49 "	1 300	-	1 300	-	1 300
50 "	1 550	50	1 500	-	1 550
51 "	2 750	-	2 750	-	2 750
52 "	3 550	-	3 550	-	3 550
53 "	4 200	300	3 900	-	4 200
54 "	7 350	50	7 300	-	7 350
55 "	13 150	250	12 900	50	13 100
56 "	21 000	250	20 750	100	20 900
57 "	30 300	500	29 800	400	29 900
58 "	38 650	1 100	37 550	950	37 700
59 "	58 250	2 450	55 800	1 300	56 950
60 "	138 700	45 400	93 300	71 250	67 450
61 "	312 050	157 450	154 600	239 600	72 450
62 "	393 600	226 200	167 400	332 700	60 900
63 "	462 650	276 950	185 700	418 750	43 900
64 "	326 200	216 250	109 950	309 900	16 300
65 "	20 400	15 000	5 400	19 850	550
66 "	-	-	-		
67 "	-	-	-		
68 "	-	-	-		
69 "	-	-	-		
70 "	-	-	-		
71 "	-	-	-		
72 "	-	-	-		
73 "	-	-	-		
74 "	-	-	-		
75 "	-	-	-		

注) 被保険者の年齢階級「75歳」は、平成22年9月末日に75歳に到達した者である。

被保険者数及び世帯の所得の状況（各年齢別） —退職世帯—（続き）

所得(所得総額) のある被保険者数	被保険者の 所得総額	旧ただし書方式に よる課税標準額	年金収入額	所得(所得総額) のない被保険者数	所得不詳の 被保険者数
人	千円	千円	千円	人	人
100	174 640	141 640	-	1 150	250
-	-	-	-	700	50
-	-	-	-	500	-
1 350	328 439	12 711	-	300	-
400	124 000	-	-	-	400
400	148 919	18 919	-	250	-
50	17 912	1 412	-	300	-
100	23 887	-	-	700	-
100	31 000	-	-	200	100
-	-	-	-	100	-
50	18 237	1 737	-	350	-
300	60 926	-	-	1 000	-
450	153 060	49 612	-	1 050	50
1 200	489 104	111 902	-	1 150	400
1 750	779 403	242 012	-	1 450	350
1 300	577 338	161 360	-	2 450	450
2 600	1 286 116	524 976	-	3 850	900
3 800	1 161 000	313 954	49 957	8 500	850
6 100	1 701 416	320 475	-	13 300	1 600
7 200	2 668 364	817 573	190 751	20 550	2 550
10 750	6 043 753	3 263 606	1 246 800	23 950	3 950
15 800	7 193 723	3 167 242	956 478	37 200	5 250
62 300	82 626 316	64 020 007	9 127 644	67 700	8 700
192 800	240 647 378	184 201 276	154 189 819	111 000	8 250
292 500	435 815 810	347 932 103	384 369 905	88 900	12 200
376 400	483 666 048	369 939 666	541 634 320	73 750	12 500
281 850	411 764 016	323 894 825	512 653 925	34 100	10 250
17 850	35 870 372	30 228 583	39 547 528	1 800	750
-	-	-	-	-	-
-	-	-	-	-	-
-	-	-	-	-	-
-	-	-	-	-	-
-	-	-	-	-	-
-	-	-	-	-	-
-	-	-	-	-	-
-	-	-	-	-	-
-	-	-	-	-	-
-	-	-	-	-	-
-	-	-	-	-	-

第8表－1－1 被保険者の所得階級別、年齢階級別分布 ―全世帯―

所得階級別	総数	0歳 ～ 19歳	20歳 ～ 29歳	30歳 ～ 39歳	40歳 ～ 49歳	50歳 ～ 59歳	60歳 ～ 69歳	70歳 ～ 74歳
総数	35 973 700	4 366 850	3 009 300	3 884 950	3 733 300	4 546 700	11 027 000	5 405 600
所得なし	15 256 000	3 729 500	1 235 150	1 293 000	1 192 650	1 518 500	4 026 950	2 260 250
～ 30万円未満	2 703 100	19 600	206 000	267 500	274 200	403 050	1 022 900	509 850
30万円以上～ 40 "	1 273 400	5 250	88 300	142 450	156 200	246 300	454 650	180 250
40 " ～ 50 "	751 950	3 000	54 800	82 900	82 650	123 500	283 950	121 150
50 " ～ 60 "	806 050	2 750	66 900	88 700	89 500	128 700	311 950	117 550
60 " ～ 70 "	680 500	2 050	60 700	63 000	68 300	97 350	273 850	115 250
70 " ～ 80 "	641 000	1 500	61 850	66 950	63 800	81 850	247 350	117 700
80 " ～ 90 "	612 050	1 650	56 000	52 500	60 100	78 900	241 600	121 300
90 " ～ 100 "	657 300	2 250	57 750	68 300	61 450	79 950	253 650	133 950
100 " ～ 110 "	806 550	2 250	86 850	101 300	89 700	108 500	278 500	139 450
110 " ～ 120 "	649 650	1 300	69 350	65 100	57 950	72 750	245 600	137 600
120 " ～ 130 "	657 550	550	67 250	70 950	60 250	78 050	244 850	135 650
130 " ～ 140 "	598 050	600	52 150	69 000	63 550	67 500	226 050	119 200
140 " ～ 150 "	545 800	200	52 400	59 600	42 700	57 550	215 300	118 050
150 " ～ 160 "	621 750	450	53 600	78 350	72 750	78 900	234 950	102 750
160 " ～ 170 "	483 700	450	45 850	63 700	44 550	54 650	181 100	93 400
170 " ～ 180 "	445 200	350	36 350	51 300	45 200	49 600	166 050	96 350
180 " ～ 190 "	383 000	150	34 050	48 200	42 900	43 050	139 400	75 250
190 " ～ 200 "	405 100	-	34 050	55 550	53 150	57 250	136 500	68 600
200 " ～ 210 "	318 850	100	28 200	46 950	37 700	41 650	111 050	53 200
210 " ～ 220 "	286 600	-	26 350	37 050	38 500	40 500	99 850	44 350
220 " ～ 230 "	260 400	50	15 400	44 450	33 150	34 350	94 200	38 800
230 " ～ 240 "	273 300	-	15 600	46 550	45 000	43 150	89 100	33 900
240 " ～ 250 "	205 750	-	8 400	28 650	34 450	28 200	73 700	32 350
250 " ～ 260 "	188 150	-	10 150	32 750	22 500	26 400	69 500	26 850
260 " ～ 270 "	173 150	-	7 750	27 000	27 850	25 950	63 500	21 100
270 " ～ 280 "	154 350	-	6 650	21 400	23 500	24 000	55 800	23 000
280 " ～ 290 "	167 550	-	6 900	26 500	28 500	25 100	61 200	19 350
290 " ～ 300 "	123 400	-	3 450	21 400	18 700	19 600	42 250	18 000
300 " ～ 350 "	498 600	-	10 450	76 000	87 850	85 200	179 350	59 750
350 " ～ 400 "	311 500	-	6 400	42 900	62 800	55 700	107 050	36 650
400 " ～ 450 "	219 900	-	1 400	26 750	41 350	46 150	78 600	25 650
450 " ～ 500 "	149 750	-	1 400	17 400	27 400	30 200	54 650	18 700
500 " ～ 600 "	190 950	100	1 350	21 750	37 350	45 650	60 800	23 950
600 " ～ 700 "	109 550	-	750	12 100	21 850	26 150	34 500	14 200
700 " ～ 800 "	77 800	-	650	7 300	14 900	16 800	28 050	10 100
800 " ～ 900 "	45 950	-	650	5 400	6 050	8 900	18 850	6 100
900 " ～1000 "	35 000	-	650	4 050	5 150	7 850	12 700	4 600
1000 " ～1500 "	81 450	-	800	6 650	14 250	18 700	28 550	12 500
1500 " ～	75 900	500	600	5 550	11 900	16 900	27 250	13 200
不詳	3 048 150	592 250	436 000	538 050	471 050	453 700	451 350	105 750

第8表－1－2 被保険者の所得階級別、年齢階級別分布 ―全世帯―

(再掲) 2割軽減世帯

所得階級別	総数	0歳 ～ 19歳	20歳 ～ 29歳	30歳 ～ 39歳	40歳 ～ 49歳	50歳 ～ 59歳	60歳 ～ 69歳	70歳 ～ 74歳
総数	3 823 900	474 500	222 000	338 900	333 150	420 600	1 331 850	702 900
所得なし	1 488 300	419 850	89 250	111 750	95 600	119 700	435 900	216 250
～ 30万円未満	237 450	2 350	11 650	19 300	21 900	28 750	104 900	48 600
30万円以上～ 40 "	215 400	1 100	16 650	20 950	19 750	45 300	88 150	23 500
40 " ～ 50 "	210 100	550	12 250	24 400	21 550	39 000	90 950	21 400
50 " ～ 60 "	249 300	300	18 050	28 250	23 650	38 150	105 800	35 100
60 " ～ 70 "	265 400	850	19 600	22 050	24 300	38 850	114 700	45 050
70 " ～ 80 "	188 250	150	6 250	7 350	11 300	15 500	86 800	60 900
80 " ～ 90 "	178 950	450	4 000	9 400	14 800	15 500	73 900	60 900
90 " ～ 100 "	184 300	100	6 750	12 050	16 700	15 800	73 750	59 150
100 " ～ 110 "	159 200	200	5 800	12 600	12 350	12 650	57 350	58 250
110 " ～ 120 "	119 300	200	4 000	7 200	8 900	6 600	44 450	47 950
120 " ～ 130 "	49 750	-	3 800	7 750	10 950	9 250	12 200	5 800
130 " ～ 140 "	38 550	-	2 400	6 700	7 650	6 200	9 950	5 650
140 " ～ 150 "	22 550	-	900	4 450	4 250	2 800	5 700	4 450
150 " ～ 160 "	24 600	-	2 000	6 800	8 200	3 850	2 250	1 500
160 " ～ 170 "	12 900	200	350	3 850	4 550	2 100	1 050	800
170 " ～ 180 "	6 800	-	550	2 200	1 950	850	900	350
180 " ～ 190 "	3 100	-	150	1 150	900	400	400	100
190 " ～ 200 "	6 150	-	850	2 150	2 200	750	-	200
200 " ～ 210 "	2 900	-	600	1 100	800	400	-	-
210 " ～ 220 "	1 650	-	100	350	600	-	450	150
220 " ～ 230 "	1 650	-	-	1 000	600	50	-	-
230 " ～ 240 "	1 500	-	100	350	750	200	100	-
240 " ～ 250 "	250	-	-	250	-	-	-	-
250 " ～ 260 "	150	-	-	100	50	-	-	-
260 " ～ 270 "	200	-	50	50	100	-	-	-
270 " ～ 280 "	400	-	-	300	-	-	100	-
280 " ～ 290 "	50	-	-	-	-	50	-	-
290 " ～ 300 "	400	-	-	100	100	100	100	-
300 " ～ 350 "	-	-	-	-	-	-	-	-
350 " ～ 400 "	200	-	100	100	-	-	-	-
400 " ～ 450 "	150	-	-	150	-	-	-	-
450 " ～ 500 "	-	-	-	-	-	-	-	-
500 " ～ 600 "	-	-	-	-	-	-	-	-
600 " ～ 700 "	-	-	-	-	-	-	-	-
700 " ～ 800 "	-	-	-	-	-	-	-	-
800 " ～ 900 "	-	-	-	-	-	-	-	-
900 " ～1000 "	-	-	-	-	-	-	-	-
1000 " ～1500 "	-	-	-	-	-	-	-	-
1500 " ～	-	-	-	-	-	-	-	-
不詳	154 050	48 200	15 800	24 700	18 700	17 800	22 000	6 850

第8表－1－3 被保険者の所得階級別、年齢階級別分布 ―全世帯―

(再掲) 5割軽減世帯

所得階級別	総数	0歳 ～ 19歳	20歳 ～ 29歳	30歳 ～ 39歳	40歳 ～ 49歳	50歳 ～ 59歳	60歳 ～ 69歳	70歳 ～ 74歳
総数	2 452 050	569 250	180 350	257 100	272 600	279 400	573 550	319 800
所得なし	1 289 750	498 200	100 500	102 100	97 550	113 500	244 700	133 200
～ 30万円未満	191 800	1 800	16 200	20 750	19 900	27 450	70 000	35 700
30万円以上～ 40 "	165 450	2 450	12 900	26 650	25 800	33 700	48 050	15 900
40 " ～ 50 "	173 300	650	10 250	22 700	30 750	31 300	57 250	20 400
50 " ～ 60 "	196 950	600	9 500	20 200	27 000	26 250	69 200	44 200
60 " ～ 70 "	104 800	300	4 350	8 200	12 500	8 800	33 200	37 450
70 " ～ 80 "	65 900	50	5 300	10 400	12 450	7 800	15 150	14 750
80 " ～ 90 "	26 250	－	1 700	3 950	4 100	3 450	7 400	5 650
90 " ～ 100 "	23 900	100	450	5 500	4 800	3 700	4 700	4 650
100 " ～ 110 "	16 750	－	1 000	4 150	5 800	2 850	1 850	1 100
110 " ～ 120 "	6 150	－	450	1 750	950	1 300	650	1 050
120 " ～ 130 "	5 500	－	150	2 100	2 050	650	500	50
130 " ～ 140 "	2 650	－	750	350	700	300	400	150
140 " ～ 150 "	1 350	－	50	350	500	150	250	50
150 " ～ 160 "	2 250	100	－	500	400	450	600	200
160 " ～ 170 "	400	－	－	100	150	－	150	－
170 " ～ 180 "	400	－	－	50	50	－	300	－
180 " ～ 190 "	400	－	150	150	100	－	－	－
190 " ～ 200 "	750	－	－	200	400	150	－	－
200 " ～ 210 "	100	－	－	－	100	－	－	－
210 " ～ 220 "	200	－	200	－	－	－	－	－
220 " ～ 230 "	150	－	－	－	－	150	－	－
230 " ～ 240 "	400	－	－	－	150	200	50	－
240 " ～ 250 "	400	－	－	400	－	－	－	－
250 " ～ 260 "	－	－	－	－	－	－	－	－
260 " ～ 270 "	50	－	－	－	－	－	50	－
270 " ～ 280 "	250	－	50	100	－	－	100	－
280 " ～ 290 "	150	－	－	－	150	－	－	－
290 " ～ 300 "	200	－	－	100	100	－	－	－
300 " ～ 350 "	100	－	－	－	－	－	100	－
350 " ～ 400 "	100	－	－	－	－	100	－	－
400 " ～ 450 "	50	－	－	－	－	－	50	－
450 " ～ 500 "	50	－	－	－	－	50	－	－
500 " ～ 600 "	－	－	－	－	－	－	－	－
600 " ～ 700 "	－	－	－	－	－	－	－	－
700 " ～ 800 "	－	－	－	－	－	－	－	－
800 " ～ 900 "	－	－	－	－	－	－	－	－
900 " ～1000 "	－	－	－	－	－	－	－	－
1000 " ～1500 "	－	－	－	－	－	－	－	－
1500 " ～	－	－	－	－	－	－	－	－
不詳	175 150	65 000	16 400	26 350	26 150	17 100	18 850	5 300

第8表－1－4 被保険者の所得階級別、年齢階級別分布 ―全世帯―

(再掲) 7割軽減世帯

所得階級別	総数	0歳 ～ 19歳	20歳 ～ 29歳	30歳 ～ 39歳	40歳 ～ 49歳	50歳 ～ 59歳	60歳 ～ 69歳	70歳 ～ 74歳
総数	8 036 950	985 400	636 850	772 750	852 650	1 085 400	2 235 000	1 468 900
所得なし	6 083 650	880 200	495 600	576 150	639 100	825 900	1 608 550	1 058 150
～ 30万円未満	1 263 250	4 300	85 150	119 650	130 250	180 550	466 500	276 850
30万円以上～ 40 "	253 150	—	12 350	20 500	27 100	32 900	87 100	73 200
40 " ～ 50 "	74 700	150	500	400	400	600	29 100	43 550
50 " ～ 60 "	6 200	—	350	500	1 150	1 100	1 450	1 650
60 " ～ 70 "	2 550	—	500	200	600	400	600	250
70 " ～ 80 "	2 950	—	400	600	400	400	900	250
80 " ～ 90 "	2 500	—	450	350	250	250	950	250
90 " ～ 100 "	3 450	—	350	800	750	600	800	150
100 " ～ 110 "	6 600	—	1 450	1 400	550	1 300	850	1 050
110 " ～ 120 "	1 750	—	550	600	250	100	100	150
120 " ～ 130 "	2 200	—	250	800	200	100	750	100
130 " ～ 140 "	1 400	—	250	500	200	200	150	100
140 " ～ 150 "	1 700	—	600	50	400	—	650	—
150 " ～ 160 "	3 050	—	300	550	1 300	350	400	150
160 " ～ 170 "	1 000	—	200	400	100	100	200	—
170 " ～ 180 "	2 300	—	400	600	450	300	150	400
180 " ～ 190 "	1 600	—	150	250	500	100	300	300
190 " ～ 200 "	2 100	—	750	600	400	250	100	—
200 " ～ 210 "	1 600	—	250	700	650	—	—	—
210 " ～ 220 "	450	—	150	150	—	50	100	—
220 " ～ 230 "	350	—	—	100	250	—	—	—
230 " ～ 240 "	700	—	—	300	300	—	—	100
240 " ～ 250 "	500	—	50	350	—	100	—	—
250 " ～ 260 "	300	—	—	100	150	50	—	—
260 " ～ 270 "	100	—	—	—	—	100	—	—
270 " ～ 280 "	200	—	—	100	100	—	—	—
280 " ～ 290 "	300	—	—	50	150	—	100	—
290 " ～ 300 "	150	—	—	100	—	50	—	—
300 " ～ 350 "	1 700	—	200	550	400	—	—	550
350 " ～ 400 "	200	—	—	100	100	—	—	—
400 " ～ 450 "	50	—	—	50	—	—	—	—
450 " ～ 500 "	350	—	—	100	250	—	—	—
500 " ～ 600 "	900	—	—	650	100	—	150	—
600 " ～ 700 "	450	—	—	—	—	400	50	—
700 " ～ 800 "	100	—	—	—	100	—	—	—
800 " ～ 900 "	—	—	—	—	—	—	—	—
900 " ～ 1000 "	—	—	—	—	—	—	—	—
1000 " ～ 1500 "	—	—	—	—	—	—	—	—
1500 " ～	—	—	—	—	—	—	—	—
不詳	312 450	100 750	35 650	44 450	45 750	39 150	35 000	11 700

第8表－2 被保険者の所得階級別、年齢階級別分布 —一般世帯—

所得階級別	総数	0歳 ～ 19歳	20歳 ～ 29歳	30歳 ～ 39歳	40歳 ～ 49歳	50歳 ～ 59歳	60歳 ～ 69歳	70歳 ～ 74歳
総数	34 015 400	4 347 450	2 956 000	3 840 650	3 726 350	4 365 950	9 373 400	5 405 600
所得なし	14 679 500	3 713 150	1 200 050	1 262 350	1 188 950	1 405 050	3 649 700	2 260 250
～ 30万円未満	2 485 050	19 600	200 850	265 350	273 400	381 100	834 900	509 850
30万円以上～ 40 "	1 182 250	5 250	86 550	141 900	154 350	233 100	380 850	180 250
40 " ～ 50 "	688 050	3 000	54 150	81 350	82 550	118 900	226 950	121 150
50 " ～ 60 "	742 400	2 750	65 750	87 800	89 500	125 250	253 800	117 550
60 " ～ 70 "	611 700	2 050	60 400	62 350	68 300	94 950	208 400	115 250
70 " ～ 80 "	581 200	1 500	61 200	66 950	63 800	80 350	189 700	117 700
80 " ～ 90 "	556 400	1 650	55 800	52 200	60 100	78 550	186 800	121 300
90 " ～ 100 "	598 950	2 250	57 650	67 250	61 450	79 500	196 900	133 950
100 " ～ 110 "	748 900	2 150	85 900	101 050	89 700	108 100	222 550	139 450
110 " ～ 120 "	599 300	1 300	69 050	65 100	57 950	72 450	195 850	137 600
120 " ～ 130 "	608 500	550	67 200	70 950	60 250	77 400	196 500	135 650
130 " ～ 140 "	557 050	600	52 100	69 000	63 550	67 400	185 200	119 200
140 " ～ 150 "	503 000	200	51 900	59 400	42 700	57 550	173 200	118 050
150 " ～ 160 "	586 100	450	53 100	78 350	72 750	78 750	199 950	102 750
160 " ～ 170 "	449 150	450	45 650	63 400	44 550	54 650	147 050	93 400
170 " ～ 180 "	413 950	350	36 350	51 200	45 200	49 600	134 900	96 350
180 " ～ 190 "	357 750	150	34 050	48 200	42 900	43 000	114 200	75 250
190 " ～ 200 "	379 600	-	34 050	55 550	53 150	57 250	111 000	68 600
200 " ～ 210 "	297 150	100	27 950	46 650	37 700	41 650	89 900	53 200
210 " ～ 220 "	267 150	-	26 300	36 850	38 500	40 500	80 650	44 350
220 " ～ 230 "	245 450	50	15 400	44 450	33 150	34 350	79 250	38 800
230 " ～ 240 "	258 350	-	15 600	46 550	45 000	43 150	74 150	33 900
240 " ～ 250 "	192 500	-	8 250	28 650	34 450	27 800	61 000	32 350
250 " ～ 260 "	176 650	-	9 750	32 750	22 500	26 200	58 600	26 850
260 " ～ 270 "	161 750	-	7 750	27 000	27 850	25 800	52 250	21 100
270 " ～ 280 "	145 350	-	6 650	21 400	23 500	24 000	46 800	23 000
280 " ～ 290 "	157 050	-	6 900	26 500	28 500	25 000	50 800	19 350
290 " ～ 300 "	115 500	-	3 450	21 400	18 700	19 500	34 450	18 000
300 " ～ 350 "	470 750	-	10 450	76 000	87 850	85 000	151 700	59 750
350 " ～ 400 "	292 650	-	6 400	42 900	62 800	55 700	88 200	36 650
400 " ～ 450 "	207 650	-	1 400	26 750	41 350	46 150	66 350	25 650
450 " ～ 500 "	143 050	-	1 400	17 400	27 400	30 100	48 050	18 700
500 " ～ 600 "	181 650	100	1 350	21 750	37 350	45 650	51 500	23 950
600 " ～ 700 "	105 650	-	750	12 100	21 850	26 050	30 700	14 200
700 " ～ 800 "	74 750	-	650	7 300	14 900	16 750	25 050	10 100
800 " ～ 900 "	42 750	-	650	5 400	6 050	8 900	15 650	6 100
900 " ～ 1000 "	33 250	-	650	4 050	5 150	7 850	10 950	4 600
1000 " ～ 1500 "	77 800	-	800	6 650	14 250	18 700	24 900	12 500
1500 " ～	74 050	500	600	5 550	11 900	16 900	25 400	13 200
不詳	2 965 700	589 300	431 150	532 900	470 550	437 350	398 700	105 750

第8表－3 被保険者の所得階級別、年齢階級別分布 ―退職世帯―

所得階級別	総数	0歳 ～ 19歳	20歳 ～ 29歳	30歳 ～ 39歳	40歳 ～ 49歳	50歳 ～ 59歳	60歳 ～ 69歳	70歳 ～ 74歳
総数	1 958 300	19 400	53 300	44 300	6 950	180 750	1 653 600	—
所得なし	576 500	16 350	35 100	30 650	3 700	113 450	377 250	—
～ 30万円未満	218 050	—	5 150	2 150	800	21 950	188 000	—
30万円以上～ 40 〃	91 150	—	1 750	550	1 850	13 200	73 800	—
40 〃 ～ 50 〃	63 900	—	650	1 550	100	4 600	57 000	—
50 〃 ～ 60 〃	63 650	—	1 150	900	—	3 450	58 150	—
60 〃 ～ 70 〃	68 800	—	300	650	—	2 400	65 450	—
70 〃 ～ 80 〃	59 800	—	650	—	—	1 500	57 650	—
80 〃 ～ 90 〃	55 650	—	200	300	—	350	54 800	—
90 〃 ～ 100 〃	58 350	—	100	1 050	—	450	56 750	—
100 〃 ～ 110 〃	57 650	100	950	250	—	400	55 950	—
110 〃 ～ 120 〃	50 350	—	300	—	—	300	49 750	—
120 〃 ～ 130 〃	49 050	—	50	—	—	650	48 350	—
130 〃 ～ 140 〃	41 000	—	50	—	—	100	40 850	—
140 〃 ～ 150 〃	42 800	—	500	200	—	—	42 100	—
150 〃 ～ 160 〃	35 650	—	500	—	—	150	35 000	—
160 〃 ～ 170 〃	34 550	—	200	300	—	—	34 050	—
170 〃 ～ 180 〃	31 250	—	—	100	—	—	31 150	—
180 〃 ～ 190 〃	25 250	—	—	—	—	50	25 200	—
190 〃 ～ 200 〃	25 500	—	—	—	—	—	25 500	—
200 〃 ～ 210 〃	21 700	—	250	300	—	—	21 150	—
210 〃 ～ 220 〃	19 450	—	50	200	—	—	19 200	—
220 〃 ～ 230 〃	14 950	—	—	—	—	—	14 950	—
230 〃 ～ 240 〃	14 950	—	—	—	—	—	14 950	—
240 〃 ～ 250 〃	13 250	—	150	—	—	400	12 700	—
250 〃 ～ 260 〃	11 500	—	400	—	—	200	10 900	—
260 〃 ～ 270 〃	11 400	—	—	—	—	150	11 250	—
270 〃 ～ 280 〃	9 000	—	—	—	—	—	9 000	—
280 〃 ～ 290 〃	10 500	—	—	—	—	100	10 400	—
290 〃 ～ 300 〃	7 900	—	—	—	—	100	7 800	—
300 〃 ～ 350 〃	27 850	—	—	—	—	200	27 650	—
350 〃 ～ 400 〃	18 850	—	—	—	—	—	18 850	—
400 〃 ～ 450 〃	12 250	—	—	—	—	—	12 250	—
450 〃 ～ 500 〃	6 700	—	—	—	—	100	6 600	—
500 〃 ～ 600 〃	9 300	—	—	—	—	—	9 300	—
600 〃 ～ 700 〃	3 900	—	—	—	—	100	3 800	—
700 〃 ～ 800 〃	3 050	—	—	—	—	50	3 000	—
800 〃 ～ 900 〃	3 200	—	—	—	—	—	3 200	—
900 〃 ～1000 〃	1 750	—	—	—	—	—	1 750	—
1000 〃 ～1500 〃	3 650	—	—	—	—	—	3 650	—
1500 〃 ～	1 850	—	—	—	—	—	1 850	—
不詳	82 450	2 950	4 850	5 150	500	16 350	52 650	—

第9表－1－1 世帯主の年齢階級別、保険料(税)

世帯主の 年齢階級	世帯数	医療給付費分					
		所得割額	資産割額	被保険者 均等割額	世帯別 平等割額	保険料(税) 算定額	保険料(税) 軽減額
		千円	千円	千円	千円	千円	千円
計	17 028 350	1 408 086 751	86 534 913	732 076 291	310 969 603	2 537 667 526	242 746 782
19歳以下	29 750	1 622 087	1 762	831 544	508 671	2 964 063	787 849
20歳～24歳	365 700	9 402 788	9 524	11 489 362	5 974 668	26 876 341	6 537 085
25 " ～29 "	620 150	28 210 547	126 100	23 088 596	10 223 082	61 648 345	9 206 367
30 " ～34 "	785 450	59 378 790	628 059	35 081 964	13 461 597	108 550 406	12 646 409
35 " ～39 "	1 016 400	75 948 635	1 412 423	51 733 470	17 420 012	146 514 535	17 320 358
40 " ～44 "	1 004 300	88 502 156	2 139 795	54 418 187	17 192 192	162 252 332	17 257 670
45 " ～49 "	967 900	89 227 336	2 719 190	49 671 008	17 238 352	158 855 886	15 491 276
50 " ～54 "	1 028 100	95 324 141	5 187 107	48 531 861	18 552 348	167 595 453	15 192 290
55 " ～59 "	1 524 400	141 316 935	8 759 954	63 791 646	28 263 862	242 132 381	21 272 219
60 " ～64 "	2 804 300	240 846 544	17 939 748	112 945 552	53 291 208	425 023 047	36 084 755
65 " ～69 "	3 534 200	322 950 752	25 771 184	144 621 446	66 669 751	560 013 129	40 813 419
70 " ～74 "	3 347 700	255 356 040	21 840 069	135 871 655	62 173 860	475 241 608	50 137 085

第9表－1－2 世帯主の年齢階級別、保険料(税)

世帯主の 年齢階級	世帯数	医療給付費分					
		所得割額	資産割額	被保険者 均等割額	世帯別 平等割額	保険料(税) 算定額	保険料(税) 軽減額
		千円	千円	千円	千円	千円	千円
計	1 809 650	55 925 193	6 376 935	82 248 300	35 133 367	179 683 797	23 478 360
19歳以下	1 600	31 989	1 139	41 470	41 194	115 791	16 533
20歳～24歳	23 950	545 255	3 685	798 479	453 881	1 801 299	250 482
25 " ～29 "	46 650	1 338 762	3 369	2 112 614	848 413	4 303 168	592 264
30 " ～34 "	62 700	2 027 523	33 139	3 436 611	1 135 591	6 632 864	914 522
35 " ～39 "	85 600	3 297 514	116 047	4 896 233	1 662 197	9 971 987	1 311 765
40 " ～44 "	81 950	3 057 077	127 521	5 169 915	1 565 858	9 920 370	1 347 263
45 " ～49 "	85 000	2 963 163	170 708	4 958 147	1 610 550	9 702 568	1 313 827
50 " ～54 "	92 450	2 917 567	291 903	4 660 311	1 781 364	9 651 142	1 288 458
55 " ～59 "	144 600	3 478 847	522 296	6 160 393	2 850 608	13 012 145	1 802 266
60 " ～64 "	310 600	7 292 471	1 239 776	12 523 387	6 112 852	27 168 490	3 727 574
65 " ～69 "	438 100	13 759 338	1 860 343	18 260 109	8 573 883	42 453 668	5 367 308
70 " ～74 "	436 450	15 215 688	2 007 011	19 230 630	8 496 976	44 950 305	5 546 096

算定状況・賦課状況 ー全世帯ー 〈擬制世帯を除く〉

医療給付費分			後期高齢者支援金分			
減免等 による額	賦課限度額を 超える額	保険料(税) 調定額	所得割額	資産割額	被保険者 均等割額	世帯別 平等割額
千円	千円	千円	千円	千円	千円	千円
9 368 326	254 825 096	2 030 530 731	411 220 949	18 530 655	221 183 568	77 457 385
6 905	1 315 427	853 678	439 862	628	241 758	126 926
221 313	1 094 434	19 020 715	2 700 798	2 715	3 399 517	1 488 134
711 465	953 115	50 772 350	8 137 622	21 494	6 900 514	2 569 197
829 475	11 247 034	83 820 123	16 857 895	125 382	10 432 648	3 326 138
1 057 454	8 855 188	119 271 286	22 072 464	295 315	15 526 351	4 310 269
814 853	14 887 002	129 283 106	25 636 087	483 708	16 300 826	4 248 781
939 284	16 854 303	125 561 420	25 519 818	613 611	14 879 355	4 298 872
601 590	21 831 313	129 958 510	27 909 654	1 001 055	14 696 355	4 644 652
488 735	31 942 091	188 410 950	41 448 275	1 939 982	19 194 530	7 037 780
1 729 155	46 412 117	340 761 946	70 363 844	4 035 806	34 352 317	13 299 410
1 100 695	52 035 233	466 018 337	95 397 019	5 245 653	44 034 104	16 495 639
867 404	47 397 837	376 798 311	74 737 611	4 765 304	41 225 295	15 611 589

算定状況・賦課状況 ー全世帯ー 〈擬制世帯を除く〉

(再掲) 2割軽減世帯

医療給付費分			後期高齢者支援金分			
減免等 による額	賦課限度額を 超える額	保険料(税) 調定額	所得割額	資産割額	被保険者 均等割額	世帯別 平等割額
千円	千円	千円	千円	千円	千円	千円
1 168 451	8 211	155 002 268	16 498 758	1 688 902	24 273 201	9 155 350
—	—	99 252	8 160	531	11 427	10 613
10 088	—	1 540 362	157 782	1 024	230 678	122 048
51 109	—	3 659 201	400 261	763	621 791	223 569
52 136	—	5 665 469	595 156	9 793	999 298	294 602
171 120	—	8 487 718	978 088	26 346	1 459 125	434 813
133 054	—	8 438 914	895 651	33 622	1 526 008	407 622
109 475	—	8 278 192	858 904	47 807	1 431 706	427 741
98 668	8 211	8 254 500	860 092	72 899	1 350 104	468 341
74 392	—	11 133 309	1 028 082	141 124	1 803 589	748 403
114 648	—	23 321 441	2 170 960	321 855	3 709 443	1 601 140
174 920	—	36 904 775	4 068 378	507 266	5 448 995	2 207 967
178 842	—	39 219 135	4 477 245	525 873	5 681 037	2 208 490

第9表－1－1 世帯主の年齢階級別、保険料(税)

世帯主の 年齢階級	後期高齢者支援金分				介護納付金分		
	保険料(税) 算定額	保険料(税) 軽減額	減免等 による額	賦課限度額を 超える額	保険料(税) 調定額	所得割額	資産割額
	千円	千円	千円	千円	千円	千円	千円
計	728 392 459	68 689 367	2 607 110	80 661 086	576 242 729	164 101 954	6 540 421
19歳以下	809 174	218 133	1 530	356 899	232 402	799	－
20歳～24歳	7 591 161	1 837 945	59 545	329 989	5 361 028	31 144	147
25 " ～29 "	17 628 826	2 620 805	190 947	352 786	14 459 271	19 124	106
30 " ～34 "	30 742 041	3 550 561	222 804	3 229 750	23 731 778	84 629	4 786
35 " ～39 "	42 204 400	4 906 804	289 542	2 949 958	34 047 946	433 619	13 379
40 " ～44 "	46 669 402	4 913 636	229 810	4 935 637	36 580 802	20 945 874	342 404
45 " ～49 "	45 311 659	4 390 900	248 816	5 234 875	35 427 658	21 263 213	482 029
50 " ～54 "	48 251 709	4 310 070	160 318	6 891 870	36 877 759	22 508 166	753 042
55 " ～59 "	69 620 576	5 991 215	129 534	10 384 874	53 097 230	32 661 537	1 509 707
60 " ～64 "	122 051 330	10 182 966	524 256	14 580 126	96 729 792	55 464 821	3 168 003
65 " ～69 "	161 172 417	11 557 367	306 628	16 672 305	132 592 179	6 599 944	173 776
70 " ～74 "	136 339 763	14 208 966	243 380	14 742 018	107 104 884	4 089 084	93 043

第9表－1－2 世帯主の年齢階級別、保険料(税)

世帯主の 年齢階級	後期高齢者支援金分				介護納付金分		
	保険料(税) 算定額	保険料(税) 軽減額	減免等 による額	賦課限度額を 超える額	保険料(税) 調定額	所得割額	資産割額
	千円	千円	千円	千円	千円	千円	千円
計	51 616 206	6 688 392	311 584	15 401	44 575 184	5 025 962	530 908
19歳以下	30 731	4 408	－	－	26 312	743	－
20歳～24歳	511 529	70 579	2 482	－	438 070	－	－
25 " ～29 "	1 246 383	169 126	9 483	－	1 067 231	1 593	－
30 " ～34 "	1 898 849	258 898	13 598	－	1 625 651	5 203	－
35 " ～39 "	2 898 372	378 889	46 007	176	2 471 990	6 666	244
40 " ～44 "	2 862 903	386 836	39 470	6 251	2 429 258	774 508	25 045
45 " ～49 "	2 766 158	372 048	33 091	－	2 359 961	737 468	39 567
50 " ～54 "	2 751 431	363 820	21 178	5	2 365 019	658 673	56 806
55 " ～59 "	3 721 198	510 535	19 721	－	3 189 021	788 330	118 134
60 " ～64 "	7 803 395	1 062 572	31 392	－	6 704 854	1 727 587	263 142
65 " ～69 "	12 232 613	1 531 997	47 172	3 478	10 643 746	185 107	16 906
70 " ～74 "	12 892 644	1 578 684	47 989	5 492	11 254 073	140 084	11 065

算定状況・賦課状況 ー全世帯ー 〈擬制世帯を除く〉（続き）

介護納付金分						
被保険者 均等割額	世帯別 平等割額	保険料(税) 算定額	保険料(税) 軽減額	減免等 による額	賦課限度額を 超える額	保険料(税) 調定額
千円	千円	千円	千円	千円	千円	千円
105 911 238	32 683 920	309 237 505	29 229 039	1 123 241	36 967 761	241 822 743
4 100	2 090	6 989	2 985	－	－	3 996
29 589	7 350	68 230	7 238	－	－	60 960
56 175	22 919	98 325	18 055	150	－	80 008
167 660	45 075	302 150	41 411	203	11 595	248 833
607 798	208 808	1 263 604	131 034	2 315	81 334	1 048 461
11 018 978	3 234 038	35 541 294	3 377 894	190 102	3 888 095	28 075 829
11 193 800	3 305 906	36 244 948	3 347 152	202 006	4 512 994	28 173 585
12 264 797	3 641 858	39 167 858	3 653 679	134 078	5 829 488	29 539 268
18 586 591	5 495 463	58 253 294	5 658 950	106 708	8 878 353	43 591 616
36 049 975	10 338 405	105 021 194	10 032 196	445 504	12 094 764	82 414 896
11 293 167	4 644 945	22 711 829	1 723 798	23 327	1 216 001	19 740 031
4 638 609	1 737 061	10 557 792	1 234 648	18 848	455 137	8 845 260

算定状況・賦課状況 ー全世帯ー 〈擬制世帯を除く〉（続き）

（再掲） 2割軽減世帯

介護納付金分						
被保険者 均等割額	世帯別 平等割額	保険料(税) 算定額	保険料(税) 軽減額	減免等 による額	賦課限度額を 超える額	保険料(税) 調定額
千円	千円	千円	千円	千円	千円	千円
10 550 419	3 659 534	19 766 796	2 843 001	114 116	154	16 796 944
1 200	750	2 693	390	－	－	2 295
2 040	－	2 040	408	－	－	1 632
12 415	2 380	16 388	2 959	150	－	13 267
15 496	4 990	25 689	4 100	－	－	21 568
59 589	18 155	84 654	15 550	270	－	68 804
907 091	306 426	2 013 070	242 809	33 880	－	1 735 182
963 628	345 335	2 085 998	261 911	21 689	－	1 801 327
1 065 362	362 183	2 143 018	285 585	14 970	154	1 840 954
1 760 860	582 166	3 249 487	468 745	14 436	－	2 764 305
3 945 640	1 247 646	7 184 008	1 039 086	22 077	－	6 118 147
1 242 745	559 242	2 003 997	360 494	3 377	－	1 638 634
574 352	230 259	955 755	160 963	3 266	－	790 830

第9表－1－3 世帯主の年齢階級別、保険料(税)

世帯主の 年齢階級	世帯数	医療給付費分					
		所得割額	資産割額	被保険者 均等割額	世帯別 平等割額	保険料(税) 算定額	保険料(税) 軽減額
		千円	千円	千円	千円	千円	千円
計	796 700	12 723 534	3 673 773	49 330 715	15 933 321	81 661 343	32 297 835
19歳以下	150	573	－	8 700	3 200	12 473	5 950
20歳～24歳	4 650	93 144	－	334 443	102 947	530 534	217 570
25 " ～29 "	19 200	309 335	2 494	1 370 841	412 588	2 095 258	879 775
30 " ～34 "	33 950	666 796	29 173	2 582 992	708 955	3 987 916	1 627 542
35 " ～39 "	60 200	1 062 724	87 644	5 073 143	1 218 923	7 442 433	3 115 368
40 " ～44 "	60 200	1 155 043	125 888	4 811 274	1 229 276	7 321 481	2 991 125
45 " ～49 "	55 500	982 300	176 192	4 293 365	1 109 191	6 561 048	2 680 499
50 " ～54 "	53 250	899 240	264 060	3 657 124	1 020 450	5 840 875	2 306 666
55 " ～59 "	74 150	1 063 652	392 966	4 304 483	1 454 184	7 215 285	2 854 569
60 " ～64 "	129 000	1 642 427	715 804	7 225 180	2 625 663	12 209 074	4 883 704
65 " ～69 "	138 750	2 203 760	932 003	7 055 244	2 824 395	13 015 402	4 884 140
70 " ～74 "	167 700	2 644 541	947 550	8 613 925	3 223 548	15 429 563	5 850 928

第9表－1－4 世帯主の年齢階級別、保険料(税)

世帯主の 年齢階級	世帯数	医療給付費分					
		所得割額	資産割額	被保険者 均等割額	世帯別 平等割額	保険料(税) 算定額	保険料(税) 軽減額
		千円	千円	千円	千円	千円	千円
計	5 112 700	4 243 487	11 659 534	170 796 233	98 378 775	285 078 016	186 970 587
19歳以下	24 750	977	623	681 551	423 516	1 106 667	765 366
20歳～24歳	188 050	10 820	2 093	5 538 910	3 204 295	8 756 117	6 069 033
25 " ～29 "	206 150	205 556	13 718	7 426 318	3 709 473	11 355 065	7 734 328
30 " ～34 "	249 600	415 459	99 273	9 777 696	4 759 686	15 052 114	10 104 345
35 " ～39 "	293 450	524 787	190 923	12 974 057	5 572 388	19 262 155	12 893 225
40 " ～44 "	296 300	322 658	215 564	13 014 652	5 603 110	19 155 986	12 919 282
45 " ～49 "	282 700	271 505	397 929	11 112 686	5 427 316	17 209 435	11 496 950
50 " ～54 "	310 350	123 519	704 344	10 717 991	5 973 145	17 518 998	11 597 166
55 " ～59 "	477 600	218 794	1 265 200	14 756 252	9 160 513	25 400 743	16 615 385
60 " ～64 "	787 150	591 489	2 429 332	23 857 564	15 703 459	42 581 845	27 473 477
65 " ～69 "	883 200	634 041	2 502 989	26 758 876	17 251 248	47 147 153	30 561 971
70 " ～74 "	1 113 400	923 884	3 837 547	34 179 681	21 590 627	60 531 739	38 740 060

算定状況・賦課状況 ―全世帯― 〈擬制世帯を除く〉

(再掲) 5割軽減世帯

医療給付費分			後期高齢者支援金分			
減免等 による額	賦課限度額を 超える額	保険料(税) 調定額	所得割額	資産割額	被保険者 均等割額	世帯別 平等割額
千円	千円	千円	千円	千円	千円	千円
380 723	5 070	48 966 188	3 715 020	921 754	14 833 491	4 046 030
-	-	6 521	175	-	2 480	910
476	-	312 420	27 279	-	105 214	25 977
227	-	1 214 930	91 525	782	428 626	106 777
25 591	-	2 334 236	184 138	7 072	748 478	180 622
60 668	-	4 265 601	303 597	21 151	1 468 452	305 875
61 636	-	4 267 857	330 085	30 159	1 427 509	306 555
78 941	-	3 800 830	287 384	37 660	1 284 100	284 281
19 940	-	3 513 578	261 539	65 465	1 117 775	261 016
37 062	-	4 322 427	309 051	112 388	1 282 133	379 596
16 114	-	7 307 596	484 647	178 426	2 173 164	668 137
25 089	5 070	8 099 025	653 920	238 844	2 182 958	710 542
54 979	-	9 521 169	781 680	229 806	2 612 602	815 743

算定状況・賦課状況 ―全世帯― 〈擬制世帯を除く〉

(再掲) 7割軽減世帯

医療給付費分			後期高齢者支援金分			
減免等 による額	賦課限度額を 超える額	保険料(税) 調定額	所得割額	資産割額	被保険者 均等割額	世帯別 平等割額
千円	千円	千円	千円	千円	千円	千円
628 627	86 214	97 343 814	1 250 936	2 718 604	50 901 624	24 992 301
6 905	-	334 218	284	97	199 673	106 504
16 439	-	2 669 402	3 645	1 098	1 642 169	811 720
29 243	-	3 589 937	55 084	1 523	2 202 268	950 652
44 652	9 576	4 891 460	116 025	24 606	2 867 840	1 212 053
47 070	-	6 319 255	143 502	39 217	3 843 608	1 413 242
42 893	13 447	6 177 817	100 642	45 537	3 854 541	1 437 971
35 325	5 272	5 669 586	84 662	98 888	3 293 539	1 375 769
34 338	34 473	5 850 083	38 834	159 324	3 193 217	1 513 857
57 172	-	8 723 271	66 715	297 170	4 387 682	2 321 447
73 725	23 446	15 002 964	172 928	568 252	7 124 472	3 990 535
88 719	-	16 487 722	197 831	578 230	8 033 134	4 358 925
152 146	-	21 628 100	270 785	904 662	10 259 481	5 499 626

第9表－1－3 世帯主の年齢階級別、保険料(税)

世帯主の 年齢階級	後期高齢者支援金分				介護納付金分		
	保険料(税) 算定額	保険料(税) 軽減額	減免等 による額	賦課限度額を 超える額	保険料(税) 調定額	所得割額	資産割額
計	千円 23 516 258	千円 9 323 146	千円 105 891	千円 4 754	千円 14 071 156	千円 1 391 574	千円 336 426
19歳以下	3 565	1 695	－	－	1 866	56	－
20歳～24歳	158 469	65 325	178	－	92 902	532	－
25 " ～29 "	627 711	263 187	69	－	364 162	3 551	－
30 " ～34 "	1 120 310	458 490	6 452	－	654 845	586	530
35 " ～39 "	2 099 076	877 356	17 621	－	1 203 308	5 728	194
40 " ～44 "	2 094 308	856 550	18 431	－	1 218 435	258 360	22 055
45 " ～49 "	1 893 425	776 296	22 056	－	1 094 247	245 984	21 298
50 " ～54 "	1 705 795	678 146	5 997	－	1 020 984	198 823	51 738
55 " ～59 "	2 083 168	822 478	10 596	－	1 248 891	243 360	87 279
60 " ～64 "	3 504 338	1 406 024	3 862	－	2 092 689	333 046	140 209
65 " ～69 "	3 786 263	1 426 541	7 936	4 754	2 345 122	41 761	8 477
70 " ～74 "	4 439 831	1 691 059	12 694	－	2 733 705	59 787	4 645

第9表－1－4 世帯主の年齢階級別、保険料(税)

世帯主の 年齢階級	後期高齢者支援金分				介護納付金分		
	保険料(税) 算定額	保険料(税) 軽減額	減免等 による額	賦課限度額を 超える額	保険料(税) 調定額	所得割額	資産割額
計	千円 79 863 475	千円 52 677 829	千円 169 585	千円 33 788	千円 26 932 503	千円 366 438	千円 939 866
19歳以下	306 558	212 030	1 530	－	92 817	－	－
20歳～24歳	2 458 632	1 702 041	4 313	－	751 009	－	－
25 " ～29 "	3 209 527	2 188 492	7 717	－	1 011 654	－	－
30 " ～34 "	4 220 523	2 833 173	10 085	5 799	1 369 367	－	－
35 " ～39 "	5 439 569	3 650 558	11 692	982	1 773 394	4 274	1 022
40 " ～44 "	5 438 690	3 670 250	13 247	2 873	1 749 636	81 329	37 766
45 " ～49 "	4 852 858	3 242 556	9 541	5 439	1 592 918	62 128	72 106
50 " ～54 "	4 905 232	3 268 104	9 845	9 393	1 614 912	18 993	134 669
55 " ～59 "	7 073 025	4 658 202	14 252	－	2 395 594	25 327	239 330
60 " ～64 "	11 856 188	7 714 371	21 493	6 788	4 105 352	81 872	435 561
65 " ～69 "	13 168 120	8 598 829	24 712	1 376	4 534 488	43 040	8 453
70 " ～74 "	16 934 553	10 939 224	41 160	1 139	5 941 363	49 476	10 958

算定状況・賦課状況 ー全世帯ー 〈擬制世帯を除く〉(続き)

(再掲) 5割軽減世帯

介護納付金分						
被保険者 均等割額	世帯別 平等割額	保険料(税) 算定額	保険料(税) 軽減額	減免等 による額	賦課限度額を 超える額	保険料(税) 調定額
千円	千円	千円	千円	千円	千円	千円
6 160 064	1 900 700	9 788 764	3 983 634	48 778	69	5 750 472
800	490	1 346	645	－	－	701
1 200	－	1 732	600	－	－	1 130
9 658	6 587	19 797	7 985	－	－	11 746
18 015	2 910	22 041	10 463	－	－	11 576
50 570	16 926	73 418	33 493	714	－	39 154
688 081	222 783	1 191 279	449 020	12 823	－	728 652
688 231	215 328	1 170 842	446 853	18 819	－	704 441
716 222	200 901	1 167 683	451 905	3 238	－	711 967
1 034 218	298 868	1 663 724	658 980	8 325	69	995 114
1 993 733	513 604	2 980 592	1 240 660	2 470	－	1 735 924
569 492	259 598	879 329	409 682	1 818	－	467 350
389 843	162 706	616 981	273 348	571	－	342 718

算定状況・賦課状況 ー全世帯ー 〈擬制世帯を除く〉(続き)

(再掲) 7割軽減世帯

介護納付金分						
被保険者 均等割額	世帯別 平等割額	保険料(税) 算定額	保険料(税) 軽減額	減免等 による額	賦課限度額を 超える額	保険料(税) 調定額
千円	千円	千円	千円	千円	千円	千円
23 297 686	8 998 811	33 602 806	22 402 404	50 957	35 584	11 090 196
2 100	－	2 950	1 950	－	－	1 000
7 890	1 010	8 900	6 230	－	－	2 670
8 776	2 225	11 001	7 111	－	－	3 877
29 484	9 605	39 089	26 848	－	－	12 209
81 966	35 465	122 726	81 991	161	－	40 453
2 806 877	1 070 504	3 996 477	2 686 065	8 721	5 063	1 294 082
2 761 622	1 038 113	3 933 968	2 638 389	5 577	4 304	1 283 298
3 015 840	1 186 254	4 355 757	2 916 188	7 062	16 811	1 412 633
4 731 562	1 801 647	6 797 866	4 531 224	8 749	2 972	2 249 800
8 085 657	3 094 098	11 697 195	7 752 449	17 395	4 895	3 914 084
953 431	420 209	1 425 132	953 622	1 753	1 540	467 152
812 480	338 832	1 211 746	800 338	1 538	－	408 937

第9表－2 世帯主の年齢階級別、保険料(税)

世帯主の 年齢階級	世帯数	医療給付費分					
		所得割額	資産割額	被保険者 均等割額	世帯別 平等割額	保険料(税) 算定額	保険料(税) 軽減額
		千円	千円	千円	千円	千円	千円
計	16 169 250	1 319 606 698	80 131 432	689 633 111	294 351 505	2 383 722 711	232 666 527
19歳以下	29 750	1 622 087	1 762	831 544	508 671	2 964 063	787 849
20歳～24歳	365 700	9 402 788	9 524	11 489 362	5 974 668	26 876 341	6 537 085
25 " ～29 "	620 150	28 210 547	126 100	23 086 256	10 223 082	61 646 005	9 206 367
30 " ～34 "	785 350	59 320 999	628 008	35 050 619	13 459 347	108 458 968	12 636 006
35 " ～39 "	1 016 250	75 817 190	1 409 201	51 624 571	17 416 862	146 267 818	17 303 121
40 " ～44 "	1 004 300	88 465 209	2 134 833	54 399 572	17 192 192	162 191 808	17 255 924
45 " ～49 "	967 900	89 227 336	2 719 190	49 671 008	17 238 352	158 855 886	15 491 276
50 " ～54 "	1 028 000	95 255 853	5 187 107	48 508 985	18 550 348	167 502 289	15 185 559
55 " ～59 "	1 521 850	140 996 180	8 741 563	63 577 472	28 213 516	241 528 716	21 205 118
60 " ～64 "	1 960 350	158 670 928	11 883 637	75 537 276	37 000 823	283 092 654	26 630 259
65 " ～69 "	3 521 950	317 899 485	25 475 483	140 680 121	66 399 785	550 454 870	40 383 888
70 " ～74 "	3 347 700	254 718 097	21 815 026	135 176 325	62 173 860	473 883 293	50 044 076

第9表－3 世帯主の年齢階級別、保険料(税)

世帯主の 年齢階級	世帯数	医療給付費分					
		所得割額	資産割額	被保険者 均等割額	世帯別 平等割額	保険料(税) 算定額	保険料(税) 軽減額
		千円	千円	千円	千円	千円	千円
計	1 271 400	88 480 768	6 403 703	42 445 080	16 619 048	153 948 602	10 080 255
19歳以下	—	—	—	—	—	—	—
20歳～24歳	—	—	—	—	—	—	—
25 " ～29 "	100	—	—	2 340	—	2 340	—
30 " ～34 "	850	57 791	52	31 345	2 250	91 438	10 403
35 " ～39 "	3 200	131 445	3 222	108 900	3 150	246 716	17 237
40 " ～44 "	750	36 947	4 962	18 615	—	60 524	1 746
45 " ～49 "	—	—	—	—	—	—	—
50 " ～54 "	850	68 288	—	22 876	2 000	93 164	6 731
55 " ～59 "	7 000	320 755	18 391	214 174	50 346	603 665	67 101
60 " ～64 "	1 063 200	82 176 332	6 056 333	37 410 176	16 291 335	141 934 181	9 454 497
65 " ～69 "	165 100	5 051 266	295 701	3 941 325	269 967	9 558 259	429 531
70 " ～74 "	30 350	637 943	25 042	695 329	—	1 358 315	93 009

算定状況・賦課状況 ―一般世帯― 〈擬制世帯を除く〉

医療給付費分			後期高齢者支援金分			
減免等 による額	賦課限度額を 超える額	保険料(税) 調定額	所得割額	資産割額	被保険者 均等割額	世帯別 平等割額
千円	千円	千円	千円	千円	千円	千円
8 837 553	243 163 604	1 898 872 506	385 113 858	17 072 891	208 265 190	73 290 586
6 905	1 315 427	853 678	439 862	628	241 758	126 926
221 313	1 094 434	19 020 715	2 700 798	2 715	3 399 517	1 488 134
711 465	953 115	50 770 010	8 137 622	21 494	6 899 854	2 569 197
829 475	11 204 045	83 782 076	16 845 108	125 367	10 424 353	3 325 598
1 057 454	8 852 719	119 044 290	22 038 945	294 755	15 495 454	4 309 369
814 853	14 866 257	129 245 088	25 625 389	482 383	16 294 466	4 248 781
939 284	16 854 303	125 561 420	25 519 818	613 611	14 879 355	4 298 872
601 148	21 830 065	129 873 768	27 891 593	1 001 055	14 689 187	4 644 152
488 735	31 897 516	187 919 023	41 347 402	1 936 283	19 126 743	7 024 105
1 207 009	35 230 338	220 003 082	46 123 961	2 660 609	22 966 145	9 214 622
1 094 939	51 704 992	457 226 341	93 907 180	5 174 339	42 835 172	16 429 242
864 973	47 360 392	375 573 016	74 536 182	4 759 652	41 013 187	15 611 589

算定状況・賦課状況 ―退職世帯― 〈擬制世帯を除く〉

医療給付費分			後期高齢者支援金分			
減免等 による額	賦課限度額を 超える額	保険料(税) 調定額	所得割額	資産割額	被保険者 均等割額	世帯別 平等割額
千円	千円	千円	千円	千円	千円	千円
530 774	11 661 492	131 662 010	26 107 315	1 457 847	12 918 978	4 167 099
―	―	―	―	―	―	―
―	―	―	―	―	―	―
―	―	2 340	―	―	660	―
―	42 989	38 046	12 787	15	8 295	540
―	2 470	226 996	33 519	561	30 897	900
―	20 745	38 018	10 698	1 325	6 360	―
―	―	―	―	―	―	―
442	1 248	84 743	18 061	―	7 168	500
―	44 575	491 927	100 873	3 699	67 787	13 675
522 146	11 181 779	120 762 649	24 240 108	1 375 280	11 386 772	4 085 088
5 756	330 241	8 791 996	1 489 839	71 315	1 198 932	66 397
2 430	37 445	1 225 295	201 430	5 653	212 108	―

第9表－2 世帯主の年齢階級別、保険料(税)

世帯主の 年齢階級	後期高齢者支援金分				介護納付金分		
	保険料(税) 算定額	保険料(税) 軽減額	減免等 による額	賦課限度額を 超える額	保険料(税) 調定額	所得割額	資産割額
	千円	千円	千円	千円	千円	千円	千円
計	683 742 430	65 818 506	2 442 183	76 963 447	538 340 199	142 055 622	5 398 883
19歳以下	809 174	218 133	1 530	356 899	232 402	799	－
20歳～24歳	7 591 161	1 837 945	59 545	329 989	5 361 028	31 144	147
25 " ～29 "	17 628 166	2 620 805	190 947	352 786	14 458 611	19 124	106
30 " ～34 "	30 720 404	3 547 718	222 804	3 220 455	23 722 278	72 363	4 773
35 " ～39 "	42 138 522	4 901 661	289 542	2 949 846	33 987 337	403 546	12 685
40 " ～44 "	46 651 019	4 912 829	229 810	4 930 752	36 568 125	20 936 462	341 541
45 " ～49 "	45 311 659	4 390 900	248 816	5 234 875	35 427 658	21 263 213	482 029
50 " ～54 "	48 225 981	4 308 076	160 157	6 891 593	36 854 464	22 493 588	753 042
55 " ～59 "	69 434 543	5 970 792	129 534	10 371 380	52 945 160	32 577 268	1 506 355
60 " ～64 "	80 965 290	7 501 443	362 209	11 049 060	62 031 316	34 638 443	2 073 051
65 " ～69 "	158 345 936	11 427 460	304 719	16 550 589	130 020 181	5 718 220	137 117
70 " ～74 "	135 920 573	14 180 745	242 569	14 725 224	106 731 639	3 901 454	88 038

第9表－3 世帯主の年齢階級別、保険料(税)

世帯主の 年齢階級	後期高齢者支援金分				介護納付金分		
	保険料(税) 算定額	保険料(税) 軽減額	減免等 による額	賦課限度額を 超える額	保険料(税) 調定額	所得割額	資産割額
	千円	千円	千円	千円	千円	千円	千円
計	44 651 236	2 870 861	164 927	3 697 639	37 903 732	22 046 555	1 141 649
19歳以下	－	－	－	－	－	－	－
20歳～24歳	－	－	－	－	－	－	－
25 " ～29 "	660	－	－	－	660	－	－
30 " ～34 "	21 637	2 843	－	9 295	9 500	12 266	13
35 " ～39 "	65 877	5 143	－	112	60 609	30 072	695
40 " ～44 "	18 383	807	－	4 884	12 677	9 412	864
45 " ～49 "	－	－	－	－	－	－	－
50 " ～54 "	25 729	1 994	161	277	23 295	14 579	－
55 " ～59 "	186 033	20 423	－	13 495	152 071	84 269	3 352
60 " ～64 "	41 087 246	2 681 524	162 047	3 531 067	34 699 681	20 826 602	1 095 062
65 " ～69 "	2 826 481	129 908	1 909	121 716	2 571 999	881 724	36 659
70 " ～74 "	419 190	28 221	811	16 794	373 241	187 630	5 005

算定状況・賦課状況 ―一般世帯― 〈擬制世帯を除く〉（続き）

介護納付金分						
被保険者 均等割額	世帯別 平等割額	保険料(税) 算定額	保険料(税) 軽減額	減免等 による額	賦課限度額を 超える額	保険料(税) 調定額
千円	千円	千円	千円	千円	千円	千円
90 740 992	28 317 142	266 512 606	26 041 719	948 497	33 541 523	205 901 909
4 100	2 090	6 989	2 985	－	－	3 996
29 589	7 350	68 230	7 238	－	－	60 960
55 515	22 559	97 305	18 055	150	－	78 988
160 015	42 905	280 056	39 708	203	8 276	231 760
569 712	198 895	1 184 838	124 945	2 315	81 334	975 812
11 011 623	3 234 038	35 523 663	3 377 221	190 102	3 881 660	28 065 325
11 193 800	3 305 906	36 244 948	3 347 152	202 006	4 512 994	28 173 585
12 256 817	3 641 388	39 144 829	3 651 376	133 934	5 828 498	29 519 681
18 507 350	5 485 583	58 076 552	5 636 042	106 708	8 858 047	43 458 141
22 614 822	6 741 399	66 067 700	7 131 439	276 547	8 730 073	49 909 449
9 955 613	4 019 601	19 830 547	1 522 649	19 432	1 193 001	17 088 453
4 382 037	1 615 427	9 986 950	1 182 910	17 100	447 639	8 335 757

算定状況・賦課状況 ―退職世帯― 〈擬制世帯を除く〉（続き）

介護納付金分						
被保険者 均等割額	世帯別 平等割額	保険料(税) 算定額	保険料(税) 軽減額	減免等 による額	賦課限度額を 超える額	保険料(税) 調定額
千円	千円	千円	千円	千円	千円	千円
15 172 146	4 367 078	42 727 434	3 187 320	174 744	3 426 238	35 923 364
－	－	－	－	－	－	－
－	－	－	－	－	－	－
660	360	1 020	－	－	－	1 020
7 645	2 170	22 094	1 703	－	3 319	17 073
38 086	9 913	78 766	6 090	－	－	72 649
7 355	－	17 631	673	－	6 435	10 503
－	－	－	－	－	－	－
9 180	470	24 229	2 303	144	990	20 787
79 240	9 881	176 742	22 907	－	20 306	133 475
13 435 853	3 597 306	38 954 829	2 900 757	168 957	3 364 690	32 506 777
1 337 554	625 344	2 881 282	201 149	3 895	23 000	2 651 578
256 572	121 634	570 841	51 739	1 748	7 498	509 503

第10表 世帯主の年齢階級別、職業別世帯数

世帯主の 年齢階級	総数	農林水産業	その他の 自営業	被用者	その他	無職	不詳
計	20 527 900	566 550	2 539 650	6 582 700	971 850	7 733 800	2 133 350
19歳以下	29 850	－	550	8 350	750	14 750	5 450
20歳～24歳	373 900	500	6 000	176 500	7 450	102 850	80 600
25 〃 ～29 〃	654 200	1 150	33 450	377 200	12 900	100 750	128 750
30 〃 ～34 〃	842 550	4 700	98 500	460 550	15 450	119 600	143 750
35 〃 ～39 〃	1 097 100	7 800	170 150	569 200	21 400	147 300	181 250
40 〃 ～44 〃	1 125 800	9 650	186 800	584 600	23 000	147 900	173 850
45 〃 ～49 〃	1 112 050	19 950	200 000	557 800	24 400	154 000	155 900
50 〃 ～54 〃	1 219 400	38 700	227 250	579 850	30 950	183 750	158 900
55 〃 ～59 〃	1 795 800	68 600	343 050	800 200	58 750	310 300	214 900
60 〃 ～64 〃	3 065 250	104 450	477 350	1 123 500	147 700	945 350	266 900
65 〃 ～69 〃	3 689 450	104 400	370 300	813 850	242 600	1 891 950	266 350
70 〃 ～74 〃	3 858 700	141 300	303 850	437 350	267 050	2 459 650	249 500
75歳以上	1 663 850	65 350	122 400	93 750	119 450	1 155 650	107 250

〈擬制世帯を除く〉

世帯主の 年齢階級	総数	農林水産業	その他の 自営業	被用者	その他	無職	不詳
計	17 028 350	473 350	2 341 200	5 341 500	788 400	6 166 100	1 917 800
19歳以下	29 750	－	550	8 350	750	14 650	5 450
20歳～24歳	365 700	500	6 000	169 500	7 250	102 350	80 100
25 〃 ～29 〃	620 150	1 150	33 150	348 000	12 300	99 800	125 750
30 〃 ～34 〃	785 450	4 300	97 800	410 000	14 550	119 150	139 650
35 〃 ～39 〃	1 016 400	7 650	168 600	497 450	20 050	146 500	176 150
40 〃 ～44 〃	1 004 300	9 500	184 550	474 850	21 400	146 650	167 350
45 〃 ～49 〃	967 900	19 900	197 100	427 100	22 050	151 850	149 900
50 〃 ～54 〃	1 028 100	38 250	223 750	410 200	28 600	180 700	146 600
55 〃 ～59 〃	1 524 400	67 350	336 550	562 950	53 450	304 800	199 300
60 〃 ～64 〃	2 804 300	102 600	469 900	910 750	139 300	929 000	252 750
65 〃 ～69 〃	3 534 200	101 800	361 850	745 800	234 500	1 834 250	256 000
70 〃 ～74 〃	3 347 700	120 350	261 400	376 550	234 200	2 136 400	218 800

第11表 世帯主の年齢階級別、

世帯主の 年齢階級	世帯主数	世帯員の年齢階級						
		0歳～4歳	5歳～9歳	10歳～14歳	15歳～19歳	20歳～24歳	25歳～29歳	30歳～34歳
計	20 527 900	925 050	1 035 350	1 163 750	1 212 950	1 064 100	959 350	995 200
19歳以下	29 850	1 250	350	1 050	1 250	100	—	—
20歳～24歳	373 900	59 100	9 400	1 650	6 600	26 850	8 600	2 400
25 " ～29 "	654 200	149 650	81 700	7 250	2 550	26 100	85 200	22 050
30 " ～34 "	842 550	222 600	182 050	79 650	9 200	9 000	57 750	137 950
35 " ～39 "	1 097 100	214 100	279 150	249 850	90 350	7 500	21 150	88 150
40 " ～44 "	1 125 800	106 500	220 900	312 350	249 450	50 300	12 300	29 500
45 " ～49 "	1 112 050	34 100	91 950	217 150	306 400	164 800	26 100	13 300
50 " ～54 "	1 219 400	21 600	35 950	102 000	234 000	295 150	128 000	21 400
55 " ～59 "	1 795 800	25 400	25 950	50 100	121 650	242 500	264 050	143 300
60 " ～64 "	3 065 250	37 550	34 750	34 500	59 400	124 650	224 650	295 950
65 " ～69 "	3 689 450	25 400	31 800	35 450	29 800	29 550	63 350	165 950
70 " ～74 "	3 858 700	16 700	27 000	45 000	39 300	24 150	21 300	47 500
75 " ～	1 663 850	11 100	14 400	27 750	63 000	63 450	46 900	27 750

世帯主の 年齢階級	世帯主数	世帯員の年齢階級						
		0歳～4歳	5歳～9歳	10歳～14歳	15歳～19歳	20歳～24歳	25歳～29歳	30歳～34歳
計	17 028 350	880 900	1 001 350	1 112 700	1 115 400	800 150	630 300	751 650
19歳以下	29 750	1 250	350	950	1 250	100	—	—
20歳～24歳	365 700	58 100	9 200	1 650	6 050	21 950	7 450	2 100
25 " ～29 "	620 150	147 500	81 000	7 250	2 350	21 850	65 850	15 000
30 " ～34 "	785 450	219 250	181 200	79 400	9 000	7 450	48 600	113 950
35 " ～39 "	1 016 400	212 050	278 200	247 850	88 850	6 100	17 400	75 500
40 " ～44 "	1 004 300	104 750	219 350	310 150	244 150	40 950	10 600	25 000
45 " ～49 "	967 900	32 550	91 400	215 850	298 250	131 300	16 800	12 000
50 " ～54 "	1 028 100	17 450	34 600	100 500	230 550	225 950	74 700	14 300
55 " ～59 "	1 524 400	19 150	22 950	49 000	119 550	191 000	156 850	95 150
60 " ～64 "	2 804 300	31 800	30 950	32 450	58 650	109 000	160 250	215 400
65 " ～69 "	3 534 200	22 300	29 600	31 900	28 100	27 700	55 700	142 100
70 " ～74 "	3 347 700	14 750	22 550	35 750	28 650	16 800	16 100	41 150
75 " ～	—	—	—	—	—	—	—	—

世帯員の年齢階級別世帯員

世帯員の年齢階級							
35歳～39歳	40歳～44歳	45歳～49歳	50歳～54歳	55歳～59歳	60歳～64歳	65歳～69歳	70歳～74歳
1 087 900	960 500	800 600	784 050	1 210 150	2 228 050	2 460 450	2 057 900
350	100	—	100	250	—	—	—
1 050	200	950	1 450	1 500	500	100	150
5 700	1 700	700	2 100	3 200	1 950	1 450	250
39 250	6 800	1 150	1 500	9 550	12 450	6 950	1 450
192 350	44 550	5 200	3 300	5 900	32 000	31 750	15 500
122 350	181 350	28 700	5 500	1 300	10 500	52 750	50 450
36 800	122 000	157 900	21 750	5 250	1 950	19 850	88 350
13 200	42 850	140 250	168 900	35 650	8 950	4 900	38 550
32 300	20 000	56 450	200 900	294 350	69 100	10 550	7 000
170 550	29 800	20 250	89 400	487 100	716 000	86 050	14 250
269 600	143 150	25 450	14 650	132 400	1 024 250	884 550	102 450
162 450	256 400	153 000	34 250	20 950	192 350	1 178 100	962 150
41 950	111 600	210 600	240 250	212 750	158 050	183 450	777 350

〈擬制世帯を除く〉

世帯員の年齢階級							
35歳～39歳	40歳～44歳	45歳～49歳	50歳～54歳	55歳～59歳	60歳～64歳	65歳～69歳	70歳～74歳
889 900	724 300	482 300	459 100	908 850	1 927 100	2 023 700	899 000
350	100	—	100	250	—	—	—
900	100	700	700	1 050	400	100	100
5 350	1 600	600	1 450	1 550	950	900	150
33 150	4 400	1 050	1 050	4 750	6 150	3 600	650
172 700	37 850	4 550	2 750	3 250	17 350	14 850	7 900
100 300	157 300	23 550	3 600	800	5 650	27 950	21 550
32 050	106 600	131 050	17 050	4 850	1 050	11 450	43 600
11 500	37 400	123 550	140 950	28 650	6 300	3 050	20 500
24 250	17 550	50 200	174 700	262 350	59 950	8 350	4 650
132 750	26 350	18 450	83 050	458 850	673 900	77 050	12 650
240 200	131 150	23 600	13 800	125 800	979 800	843 800	96 350
136 400	203 900	105 000	19 900	16 700	175 600	1 032 600	690 900
—	—	—	—	—	—	—	—

第12表－1 都道府県別、保険料(税)

都道府 県別	世帯数	(再掲) 所得不詳 世帯数	被保険 者 数	(再掲) 所得不詳 被保険者数	特例対象被保険者				所得総額	年金収入額
					特例対象 被保険者の いる世帯数	特例対象被保険 者のいる世帯の 被保険者数	特例対象 被保険者数	特例対象 被保険者の 所得総額		
全 国	20 527 900	1 521 250	35 973 700	3 048 150	232 900	417 550	236 050	152 977 840	千円 27 574 355 628	千円 17 177 508 925
北海道	890 100	33 050	1 497 650	65 950	10 450	17 400	10 850	5 577 390	990 331 192	693 937 366
青 森	251 800	9 150	463 800	15 200	1 950	4 700	1 950	681 372	262 271 736	176 988 081
岩 手	210 900	5 850	388 200	12 300	3 150	6 050	3 150	1 768 217	228 044 413	183 320 930
宮 城	351 150	19 100	631 800	32 450	4 300	6 450	4 300	2 396 041	442 698 605	302 706 596
秋 田	169 400	2 750	292 700	5 250	1 150	2 050	1 150	444 442	174 065 695	157 508 017
山 形	167 600	4 650	308 300	10 500	2 050	3 750	2 050	852 603	197 731 726	156 021 187
福 島	306 200	20 950	556 700	50 050	3 850	6 200	3 850	1 754 662	319 718 235	247 197 849
茨 城	488 800	49 150	933 800	114 600	5 050	9 800	5 050	3 286 869	673 144 419	379 708 238
栃 木	326 000	33 300	605 100	90 500	2 800	5 850	2 900	1 576 487	448 066 020	272 409 756
群 馬	328 250	17 300	628 450	29 250	3 500	7 050	3 500	2 881 894	466 147 086	277 727 581
埼 玉	1 175 700	113 150	2 098 050	250 200	12 650	24 400	13 050	9 682 392	1 797 396 976	1 034 058 684
千 葉	1 037 500	115 950	1 838 500	235 300	12 400	20 500	12 500	8 449 728	1 595 340 897	911 762 682
東 京	2 417 100	267 100	3 896 050	393 900	31 850	56 800	31 850	28 400 391	4 190 055 425	1 468 417 934
神奈川	1 439 100	116 750	2 491 950	192 800	17 850	34 000	17 900	13 975 908	2 515 120 230	1 292 513 762
新 潟	342 300	10 550	611 150	18 600	2 950	5 650	2 950	1 279 997	445 587 918	354 194 743
富 山	150 300	4 050	247 050	6 650	1 900	3 750	1 900	1 027 161	203 661 297	183 370 354
石 川	168 100	13 800	287 350	30 550	2 400	3 950	2 400	1 031 336	208 548 484	154 885 931
福 井	108 550	1 200	185 300	2 000	950	1 750	950	536 033	131 435 640	112 385 538
山 梨	141 900	6 250	264 700	11 200	1 000	1 800	1 000	700 569	172 960 136	115 328 097
長 野	321 850	4 400	572 050	9 200	4 100	6 750	4 100	2 260 832	398 887 058	298 826 077
岐 阜	320 250	8 250	599 300	15 700	3 100	4 850	3 100	1 732 332	469 372 187	297 786 112
静 岡	601 400	32 250	1 085 300	71 550	3 900	6 350	3 900	2 553 630	955 396 104	576 824 996
愛 知	1 092 950	58 550	1 935 600	104 800	13 500	22 550	13 750	7 482 902	1 844 588 929	1 054 534 706
三 重	275 650	22 450	494 800	60 200	1 850	3 350	1 850	775 893	358 241 822	292 350 005
滋 賀	185 250	8 350	327 050	13 600	1 850	3 500	1 850	3 062 541	272 849 973	198 437 284
京 都	397 650	39 350	684 900	86 500	7 950	13 550	8 350	4 071 013	433 742 327	343 355 877
大 阪	1 499 750	200 250	2 606 900	479 300	19 900	31 500	20 300	13 085 539	1 557 864 574	1 048 242 202
兵 庫	855 650	56 450	1 484 450	122 100	11 300	24 000	11 300	7 371 927	993 035 744	784 287 074
奈 良	210 300	13 650	382 000	29 000	1 050	2 350	1 050	766 167	268 815 019	210 771 830
和歌山	180 100	11 850	327 300	24 650	1 000	1 950	1 000	543 450	189 837 802	142 229 229
鳥 取	89 100	3 100	161 000	6 500	1 000	2 250	1 000	593 339	97 021 760	89 258 722
島 根	102 550	1 700	173 000	3 300	900	1 900	900	598 256	109 630 066	106 530 454
岡 山	282 100	16 250	485 450	29 950	4 000	7 200	4 200	2 594 990	308 490 545	284 543 926
広 島	420 900	32 200	710 300	69 700	3 300	4 850	3 300	2 008 112	536 950 385	456 170 599
山 口	231 350	14 500	388 200	33 450	2 450	4 650	2 550	1 289 129	257 424 505	244 058 446
徳 島	112 150	4 850	191 250	11 100	1 050	1 250	1 050	536 779	101 098 034	98 242 678
香 川	145 900	13 050	248 150	29 550	900	2 200	900	385 502	156 038 660	130 440 885
愛 媛	237 350	18 850	411 550	42 000	2 650	4 500	2 650	1 507 216	223 143 587	196 135 842
高 知	131 750	6 550	226 500	13 300	1 500	2 850	1 500	826 426	125 532 924	106 126 996
福 岡	776 950	34 100	1 357 900	64 100	8 900	18 250	8 950	4 698 503	803 629 580	611 167 843
佐 賀	121 950	7 150	233 900	14 650	600	850	600	408 656	150 448 543	102 945 790
長 崎	241 450	7 200	425 250	14 100	2 300	4 350	2 300	995 451	248 778 306	192 517 156
熊 本	296 500	6 750	555 100	14 700	4 000	6 300	4 000	2 614 873	366 036 944	203 093 866
大 分	185 100	5 500	318 000	8 600	2 200	4 150	2 200	1 424 125	195 830 306	147 296 359
宮 崎	200 650	16 000	362 750	36 000	2 100	3 500	2 700	1 068 448	209 292 484	150 336 949
鹿児島	284 100	10 850	488 650	18 000	1 600	2 500	1 600	843 493	259 727 848	219 392 545
沖 縄	256 500	22 800	510 500	55 300	1 750	3 400	1 850	574 822	220 323 485	117 161 154

注) 1. 特例対象被保険者の所得は30/100軽減後の額を集計している。

2. 「特例対象被保険者」のうち、「特例対象被保険者のいる世帯数」及び「特例対象被保険者のいる世帯の被保険者数」は特例対象の国保

賦課状況（市町村） ー 全世界帯ー

分離譲渡 所得金額	分離譲渡 所得のある 世帯数	旧ただし書 方式による 課税標準額	固定資産 税額	固定資産 税のある 世帯数	短期被保険者証等交付世帯数		保険料（税） 賦課経過措置適用世帯数					その他
					短期被保 険者証	資格 証明書	旧国保被 保険者 合算軽減	平等割 半額	旧国保被保 険者合算軽減か つ平等割半額	被扶養者で あった者に対 する緩和措置		
千円		千円	千円									
773 483 328	91 000	22 231 727 374	449 367 914	4 100 000	1 324 300	305 350	339 850	1 061 100	603 200	50 350	400	
5 570 881	2 050	769 801 083	7 723 522	103 350	74 300	11 850	6 900	47 800	28 450	2 250	100	
850 395	450	195 760 443	4 681 431	69 650	14 950	2 600	7 450	15 250	15 050	650	-	
2 785 946	650	170 785 032	5 365 527	73 450	14 450	600	9 400	16 000	9 450	350	-	
11 178 840	950	348 668 724	9 745 181	101 200	24 500	3 500	8 250	18 800	15 250	1 150	-	
2 277 361	850	127 654 462	1 539 229	19 900	10 000	2 150	4 500	12 550	8 550	350	-	
1 442 863	650	147 809 335	7 235 044	84 850	8 050	850	5 750	11 650	13 150	50	-	
2 047 712	850	240 093 859	9 953 108	118 300	15 800	4 850	10 950	17 000	14 200	900	300	
4 262 864	700	539 780 586	15 578 819	156 400	34 100	7 000	12 600	25 450	22 400	1 700	-	
15 204 576	850	358 175 137	13 308 860	131 350	17 250	9 600	7 550	15 550	14 550	600	-	
9 499 682	1 950	367 004 367	16 281 908	149 300	24 650	10 750	5 700	20 750	8 400	300	-	
90 167 514	3 950	1 478 125 543	56 401 308	425 500	47 800	3 150	13 750	49 250	12 850	3 950	-	
42 455 094	4 250	1 319 084 148	11 240 242	110 900	97 250	23 900	10 200	61 500	18 650	2 500	-	
187 789 314	16 850	3 580 701 116	36 627 422	104 200	128 900	24 900	35 900	24 650	9 700	5 800	-	
64 744 704	8 350	2 119 514 036	23 601 214	161 800	65 450	39 950	22 100	51 400	16 950	6 550	-	
2 608 641	1 250	342 486 794	2 136 604	25 400	20 400	3 250	9 550	22 300	13 400	700	-	
3 739 043	950	159 830 860	397 835	5 400	5 200	3 300	2 450	15 050	6 550	1 250	-	
5 225 708	1 000	162 716 318	4 319 306	52 350	10 900	1 500	1 300	15 000	3 350	300	-	
1 090 130	450	100 630 122	6 737 513	64 300	5 150	2 400	1 850	9 950	3 500	700	-	
8 084 792	750	132 827 781	4 231 359	47 700	9 700	800	1 550	8 700	3 750	350	-	
9 350 630	1 500	306 378 532	14 691 374	157 050	19 100	350	5 450	24 150	8 800	550	-	
8 093 907	2 650	374 070 786	17 741 434	164 850	18 000	6 250	6 950	19 400	10 450	650	-	
12 819 316	3 700	779 395 340	33 186 796	258 150	36 600	5 450	5 400	54 800	13 600	1 100	-	
89 500 383	6 200	1 527 089 912	38 676 480	307 150	83 250	7 150	20 950	51 250	16 650	1 700	-	
4 066 244	1 000	283 800 853	6 204 938	70 100	10 050	6 700	6 000	17 500	11 150	200	-	
3 299 602	1 600	222 098 764	1 557 276	19 250	10 950	1 000	2 350	14 400	5 300	700	-	
2 694 663	500	338 586 884	1 745 698	22 500	25 100	6 550	2 750	25 800	11 250	1 100	-	
9 712 507	3 200	1 244 499 666	2 486 618	24 900	106 800	29 350	12 600	58 250	45 450	5 000	-	
33 717 623	3 350	789 417 369	12 676 714	132 750	47 100	10 150	7 600	55 800	29 600	1 000	-	
28 616 048	1 500	218 199 112	3 387 617	42 400	13 000	850	1 550	17 450	6 300	350	-	
3 079 384	350	145 703 544	9 067 655	91 350	10 550	4 950	3 150	9 500	11 900	400	-	
1 774 179	500	72 174 988	4 062 808	47 300	5 850	750	2 550	4 050	4 200	300	-	
1 977 062	200	81 741 902	915 015	14 150	3 300	1 050	2 350	5 750	8 250	250	-	
4 739 717	1 650	236 327 064	655 300	9 200	14 750	5 800	3 800	13 950	13 500	1 050	-	
21 744 039	3 100	426 969 947	15 994 837	146 200	39 300	3 050	4 700	33 950	17 300	800	-	
13 611 506	750	200 021 067	938 511	15 350	9 900	3 600	2 750	20 250	11 350	700	-	
223 435	250	75 077 524	6 327 109	59 750	6 800	1 450	6 350	6 900	4 900	50	-	
3 846 289	900	121 138 602	7 918 507	77 400	8 450	3 100	2 700	7 650	8 700	-	-	
10 527 584	1 250	168 338 538	6 553 467	72 050	13 800	5 450	5 650	12 200	13 750	450	-	
3 876 647	350	93 901 763	3 087 026	40 450	8 850	3 250	1 600	8 150	3 400	-	-	
8 164 365	2 850	612 011 878	5 127 912	62 450	61 300	20 000	16 250	41 400	38 050	1 750	-	
547 282	250	115 977 851	125 955	2 450	7 900	2 050	2 400	8 750	4 500	-	-	
2 917 818	1 000	185 893 733	3 172 191	37 700	17 350	1 350	4 950	15 200	13 700	650	-	
7 794 589	1 600	282 372 889	1 744 216	26 400	33 050	3 400	5 250	18 350	12 550	-	-	
11 052 196	600	150 581 016	753 225	11 700	9 650	5 800	3 000	14 600	6 600	250	-	
2 054 301	650	159 702 643	4 455 692	63 250	15 150	5 200	2 600	14 150	6 800	600	-	
5 291 402	650	194 366 812	5 076 118	80 200	24 850	4 400	3 500	20 700	12 500	250	-	
7 364 548	1 150	164 438 649	3 931 996	38 250	34 750	-	17 000	8 200	14 550	100	-	

被保険者がいる世帯について、「特例対象被保険者数」及び「特例対象被保険者の所得総額」は特例対象の国保被保険者について集計している。

第12表－1 都道府県別、保険料(税)

都道府県別	医療給付費分								後期高齢者支援金分	
	保険料(税) 調定額	(再掲)所得不詳 保険料(税) 調定額	保険料(税) 軽減額	軽減 世帯数	賦課限度額 を超える額	賦課限度額を 越える世帯数	減免等によ る 額	減 免 世帯数	保険料(税) 調定額	(再掲)所得不詳 保険料(税) 調定額
	千円	千円	千円		千円		千円		千円	千円
全 国	2 277 504 303	147 872 921	263 580 130	8 694 650	272 332 200	541 950	11 568 156	459 700	647 020 367	41 687 685
北海道	98 382 475	3 142 980	15 564 028	492 600	9 275 992	28 650	211 884	13 450	26 066 800	832 297
青 森	27 946 124	677 008	4 375 975	132 550	1 401 513	3 650	65 500	1 950	8 120 553	196 110
岩 手	20 559 975	544 495	3 034 994	108 000	1 025 257	3 350	20 103	1 350	6 416 816	163 234
宮 城	43 711 945	1 580 329	5 335 830	157 200	4 905 031	11 350	114 212	1 750	11 734 495	430 592
秋 田	17 648 240	192 732	2 815 916	92 000	791 685	2 900	49 262	1 000	5 029 195	62 016
山 形	18 472 944	513 136	2 355 242	80 450	1 089 995	2 900	9 416	400	5 994 217	155 227
福 島	31 453 058	2 781 084	4 248 417	151 450	1 982 373	4 450	19 817	950	10 656 855	896 384
茨 城	58 889 886	5 261 493	5 228 710	190 250	4 981 526	13 150	28 175	1 700	16 938 345	1 527 450
栃 木	41 893 366	5 142 608	3 860 541	123 200	4 418 635	9 150	21 160	600	11 969 787	1 377 059
群 馬	43 126 761	1 290 080	4 345 773	129 950	3 497 054	8 650	14 460	600	11 806 244	348 425
埼 玉	139 957 163	12 307 422	6 948 206	342 700	26 025 816	38 350	59 108	4 250	39 414 284	4 022 180
千 葉	125 079 983	10 968 453	9 351 112	353 900	11 436 455	27 100	225 175	39 050	35 493 356	3 118 878
東 京	243 984 643	15 004 706	17 498 608	761 850	53 402 382	74 050	144 357	6 100	69 748 244	4 213 345
神奈川	166 033 127	8 744 275	12 249 152	429 500	23 606 523	35 900	231 103	8 100	47 029 019	2 396 179
新 潟	36 067 765	937 431	4 124 938	159 600	2 027 507	5 450	106 105	6 050	11 740 640	299 242
富 山	15 809 746	313 993	1 597 284	59 350	1 049 643	3 000	27 480	1 350	4 574 173	97 053
石 川	19 510 936	1 565 796	2 423 767	71 300	3 614 367	5 900	20 101	450	4 948 734	421 913
福 井	11 001 276	71 177	1 387 086	45 950	186 778	1 250	52 015	1 600	3 074 314	16 910
山 梨	16 636 108	501 943	1 912 177	58 850	564 519	2 300	15 746	600	4 505 917	133 164
長 野	31 646 819	345 808	3 242 467	133 950	990 698	4 300	63 617	5 300	10 578 486	109 733
岐 阜	39 390 589	953 211	4 079 720	126 600	2 873 889	8 950	29 917	1 200	11 457 587	266 822
静 岡	72 047 221	3 709 136	5 503 520	189 450	7 808 147	19 450	89 151	2 100	23 608 931	1 143 774
愛 知	132 583 306	5 259 372	12 406 972	393 250	21 609 223	38 050	2 006 905	138 000	36 656 548	1 405 501
三 重	33 010 686	2 931 319	3 963 790	118 750	2 407 642	8 000	66 256	2 450	8 383 999	781 141
滋 賀	22 239 260	739 696	2 643 481	79 600	3 064 331	4 700	29 347	950	6 457 686	212 698
京 都	41 788 513	4 113 219	6 567 221	203 350	3 666 310	11 100	743 606	10 400	12 470 810	1 207 427
大 阪	167 026 042	24 155 154	29 573 375	751 000	19 164 333	44 650	4 532 702	89 200	44 903 276	6 532 731
兵 庫	94 868 833	9 377 804	14 416 436	411 300	14 175 065	24 300	1 210 761	30 700	25 501 343	2 582 220
奈 良	25 689 852	1 667 419	3 253 017	91 700	3 572 560	5 950	41 295	1 000	6 738 930	437 731
和歌山	19 781 175	1 560 674	3 162 834	94 900	1 694 451	4 400	34 062	1 150	5 627 188	435 453
鳥 取	8 561 142	252 850	1 501 466	47 750	313 470	1 150	31 974	500	2 835 668	79 684
島 根	10 217 988	152 942	1 488 183	52 100	251 885	1 350	15 311	250	2 763 958	34 642
岡 山	29 378 052	1 293 944	4 203 440	133 750	1 424 897	4 400	161 812	3 650	9 425 587	427 054
広 島	46 522 046	3 403 064	5 089 693	176 750	4 975 689	13 250	82 738	4 600	13 092 903	1 009 450
山 口	26 319 719	1 724 601	3 454 539	111 500	2 069 504	4 550	19 132	800	7 098 010	458 772
徳 島	12 836 355	751 426	2 199 189	64 100	1 601 777	4 700	25 932	500	3 005 633	152 961
香 川	15 794 020	1 451 610	2 453 225	74 850	1 121 335	3 300	-	-	3 791 054	350 890
愛 媛	23 349 439	1 994 686	3 871 547	132 000	1 530 802	4 150	214 412	36 250	7 157 031	533 403
高 知	12 355 766	756 775	2 339 452	76 600	1 058 810	3 000	124 983	18 050	3 520 223	202 970
福 岡	77 541 308	2 969 713	13 085 808	420 200	6 364 647	14 600	355 848	7 850	22 834 915	812 962
佐 賀	15 532 137	861 029	1 871 643	55 700	1 317 113	3 650	1 396	100	3 958 755	212 513
長 崎	24 235 428	639 972	3 794 428	126 550	1 067 367	4 250	67 450	1 450	5 619 385	142 223
熊 本	33 145 598	542 962	4 793 685	149 100	3 947 208	8 000	76 116	8 000	9 403 882	161 558
大 分	19 403 423	485 039	3 483 713	103 050	2 097 271	4 600	43 419	2 000	5 205 847	114 932
宮 崎	20 026 893	1 621 185	3 369 373	110 350	3 490 160	3 550	20 130	650	5 847 035	435 180
鹿児島	24 575 473	731 836	4 654 567	168 550	1 730 976	3 600	42 133	1 100	7 990 158	258 274
沖 縄	21 471 701	1 885 334	4 455 591	157 250	1 659 592	4 500	2 575	200	5 823 554	477 325

賦課状況（市町村） ー全世帯ー（続き）

後期高齢者支援金分					介護納付金分						
保険料(税) 軽減額	賦課限度額を 超える額	賦課限度額 を越える 世帯数	減免等によ る額	減 免 世帯数	保険料(税) 調定額	(再掲)所得不詳 保険料(税) 調定額	保険料(税) 軽減額	賦課限度額を 超える額	賦課限度額 を越える 世帯数	減免等によ る額	減 免 世帯数
千円	千円		千円		千円	千円	千円	千円		千円	
74 658 501	86 096 505	691 450	3 230 765	424 350	271 028 851	20 726 972	32 514 199	40 449 191	429 100	1 214 207	160 400
4 076 949	2 883 220	32 600	59 927	13 350	11 279 460	425 362	1 688 575	1 457 752	20 950	23 080	5 100
1 278 848	504 153	6 150	20 087	1 950	3 909 854	114 327	633 945	217 463	3 600	9 609	750
939 746	413 448	4 700	5 846	1 350	2 787 269	61 039	398 808	209 581	4 000	1 329	50
1 416 823	1 478 534	13 250	32 091	1 750	5 427 903	227 801	659 163	1 058 471	9 600	22 415	500
797 428	252 478	3 550	13 637	1 000	2 515 798	33 622	369 307	243 395	3 100	8 501	400
762 986	526 451	5 100	3 065	400	2 670 181	84 116	342 845	132 985	2 600	1 015	200
1 421 147	966 762	9 800	6 586	950	4 588 333	458 156	626 347	323 537	5 750	435	50
1 527 276	1 736 786	17 400	8 136	1 700	7 237 124	784 352	754 450	652 389	8 450	-	-
1 105 440	1 626 094	14 100	5 610	600	5 511 397	725 278	513 601	814 019	9 000	2 730	200
1 199 851	1 083 022	10 500	4 028	600	5 110 769	196 402	551 220	549 865	6 700	-	-
2 360 808	6 227 774	48 200	17 774	4 250	13 777 183	1 654 829	966 337	2 248 480	19 350	1 463	100
2 432 899	4 073 472	40 250	65 292	39 050	14 559 967	1 686 112	1 274 558	1 698 812	19 700	29 963	22 200
5 125 370	16 720 236	89 200	37 914	6 100	30 266 772	2 093 370	2 400 462	7 408 766	49 600	-	-
3 474 386	7 423 755	44 200	60 684	8 100	19 614 347	1 041 723	1 500 290	4 159 968	37 050	5 676	450
1 345 985	1 029 715	11 400	34 777	6 050	4 736 274	153 590	514 292	533 098	8 000	8 759	2 750
467 200	361 541	3 650	8 251	1 350	1 684 814	53 576	219 620	115 188	2 150	-	-
627 894	900 176	5 900	4 533	450	2 128 395	208 101	250 402	403 404	2 650	-	-
353 236	100 427	2 150	13 475	1 600	1 269 473	9 022	193 427	35 240	1 050	5 112	450
522 462	237 708	2 650	4 196	600	1 989 616	67 217	246 064	93 583	1 800	493	50
1 032 661	603 405	10 050	24 212	5 300	4 485 254	57 895	494 540	301 406	6 300	6 663	2 350
1 194 257	1 063 978	11 450	8 630	1 200	4 592 011	150 532	447 248	240 984	5 500	744	300
1 938 330	3 940 669	35 350	86 042	2 000	9 629 784	610 297	698 309	1 222 219	18 350	65 408	800
3 243 562	6 299 682	45 150	522 147	109 200	14 599 195	682 374	1 338 404	2 750 561	29 300	165 934	42 350
971 494	648 981	7 650	18 930	2 350	3 620 362	388 235	425 486	469 859	5 850	10 204	800
760 568	1 049 138	7 200	9 171	950	2 472 254	105 229	304 381	318 896	2 800	-	-
1 989 265	1 432 035	15 550	232 617	10 400	4 841 267	551 549	830 753	612 523	8 750	62 084	4 200
7 817 140	5 390 171	48 700	1 176 680	83 600	18 268 513	3 242 514	3 092 252	2 936 726	33 350	497 028	30 100
3 808 249	4 036 102	26 850	331 438	30 500	10 631 495	1 100 103	1 649 368	2 663 221	20 100	143 096	13 400
896 499	832 329	5 750	10 655	1 000	2 809 333	257 245	423 062	724 666	4 300	2 330	350
910 166	593 330	5 800	8 397	700	2 463 776	245 528	413 784	245 623	3 100	870	100
472 503	208 074	2 150	5 208	500	1 216 094	30 271	194 121	105 999	1 500	2 245	150
405 732	56 986	1 300	4 869	250	1 340 747	18 034	205 479	36 070	950	-	-
1 347 293	679 174	7 900	58 147	3 650	3 343 794	166 149	490 881	241 160	4 200	7 745	800
1 417 637	1 757 704	14 650	24 131	4 600	5 418 198	534 409	583 353	990 288	11 050	1 263	550
916 623	546 689	5 700	5 320	800	2 790 333	251 636	401 754	239 185	4 100	153	100
505 874	306 219	4 050	5 174	500	1 301 531	121 670	230 881	117 009	1 950	5 228	450
560 223	278 535	3 250	-	-	1 655 335	212 931	274 056	151 894	2 100	-	-
1 188 008	652 950	7 100	77 552	36 250	2 697 154	262 565	440 809	225 386	3 950	29 692	19 000
646 650	333 516	3 750	31 257	18 050	1 638 999	134 383	293 004	181 497	2 650	-	-
3 928 718	2 100 019	18 300	111 953	7 850	9 544 943	463 025	1 653 312	996 806	15 700	67 012	4 000
485 298	323 376	4 050	356	100	2 012 639	142 515	236 302	191 974	3 400	346	100
928 502	211 705	2 850	17 861	1 450	3 178 439	106 740	524 257	136 698	3 750	288	100
1 400 555	1 183 389	9 200	20 188	8 000	4 444 695	79 675	654 554	611 372	7 000	13 519	6 000
935 974	601 019	5 050	13 412	2 000	2 280 176	70 340	400 683	151 396	2 850	5 516	850
1 008 546	1 051 036	5 800	5 925	650	2 970 503	254 634	496 078	623 128	4 850	2 135	50
1 527 727	867 232	6 900	13 789	1 100	3 195 173	126 548	620 335	420 441	3 950	4 124	250
1 183 713	503 310	5 200	795	200	2 521 926	281 952	593 044	186 207	2 350	-	-

第12表－ 2 都道府県別、保険料(税)

都道府 県別	世帯数	(再掲) 所得不詳 世帯数	被保険 者 数	(再掲) 所得不詳 被保険者数	特例対象被保険者				所得総額	年金収入額
					特例対象 被保険者の いる世帯数	特例対象被保険 者のいる世帯の 被保険者数	特例対象 被保険者数	特例対象 被保険者の 所得総額		
全 国	19 602 350	1 492 700	34 015 400	2 965 700	218 450	386 600	218 400	139 020 089	千円 25 846 875 730	千円 15 533 541 800
北海道	854 450	32 000	1 427 250	62 850	10 450	17 200	10 700	5 504 514	950 058 929	643 894 462
青 森	239 050	9 000	437 100	14 750	1 850	4 500	1 850	630 072	245 521 821	157 627 960
岩 手	200 400	5 750	363 250	11 900	2 950	5 450	2 950	1 673 325	210 002 285	165 745 916
宮 城	337 750	19 000	598 650	32 150	4 200	6 150	4 100	2 328 217	408 394 646	268 011 068
秋 田	160 200	2 750	273 900	5 250	1 050	1 800	1 000	374 490	161 281 017	141 835 934
山 形	158 200	4 650	287 550	10 400	2 050	3 650	2 050	852 603	183 206 656	138 182 400
福 島	291 500	20 550	523 850	48 500	3 650	5 950	3 650	1 583 914	300 510 678	221 290 685
茨 城	470 900	48 350	890 600	112 050	4 950	9 450	4 850	2 967 252	638 624 844	344 008 597
栃 木	308 800	32 150	567 400	87 300	2 600	5 400	2 650	1 517 961	418 272 145	244 458 122
群 馬	315 550	17 300	599 000	28 800	3 250	6 400	3 250	2 723 186	438 320 325	252 331 008
埼 玉	1 128 700	110 650	1 989 850	241 950	12 350	23 300	12 500	8 995 821	1 699 497 659	943 345 715
千 葉	997 100	113 850	1 752 250	230 850	11 850	19 050	11 650	7 906 255	1 510 140 167	834 851 150
東 京	2 347 100	265 100	3 759 100	389 500	31 000	53 700	30 600	27 024 920	3 960 572 245	1 345 911 924
神奈川	1 388 650	116 550	2 383 500	192 200	15 600	29 400	15 450	11 596 578	2 393 674 132	1 192 663 163
新 潟	324 200	10 450	569 300	18 200	2 650	4 900	2 650	1 075 816	414 091 558	319 854 343
富 山	138 950	3 900	222 950	6 350	1 600	2 850	1 350	682 011	185 167 548	161 235 821
石 川	158 900	13 450	267 900	29 500	2 050	3 250	2 050	860 849	193 543 826	137 937 910
福 井	100 100	1 150	166 600	1 950	900	1 650	900	509 837	113 808 897	96 517 561
山 梨	137 800	6 250	255 000	11 200	950	1 650	850	620 190	165 466 260	106 832 700
長 野	299 750	4 400	526 600	8 850	3 800	6 300	3 800	2 103 474	364 280 321	264 506 084
岐 阜	303 450	7 850	562 450	14 800	2 750	4 250	2 750	1 488 951	438 569 944	267 816 133
静 岡	573 550	31 100	1 022 400	68 850	3 700	6 050	3 700	2 369 006	892 405 147	525 382 423
愛 知	1 038 100	58 050	1 819 400	102 250	12 800	20 600	12 700	6 961 034	1 719 602 325	941 645 045
三 重	261 000	22 150	463 950	59 400	1 750	3 150	1 750	739 377	329 804 113	260 908 957
滋 賀	172 150	8 250	300 950	13 400	1 550	2 850	1 500	1 253 405	248 047 115	172 999 731
京 都	378 850	38 550	645 200	84 350	7 650	13 000	8 050	3 907 594	405 857 384	307 085 878
大 阪	1 435 900	195 200	2 481 800	463 850	19 500	29 800	19 400	12 581 266	1 463 551 947	946 200 516
兵 庫	810 800	53 000	1 388 800	113 550	10 200	21 800	10 050	6 833 758	925 963 010	703 884 689
奈 良	198 000	12 800	358 950	26 950	950	2 250	950	733 610	251 212 816	190 962 273
和歌山	171 450	11 350	307 050	23 450	700	1 550	700	424 723	177 438 724	128 742 623
鳥 取	84 450	3 100	150 000	6 400	800	1 850	800	390 731	89 448 739	81 278 935
島 根	94 800	1 700	157 400	3 300	900	1 900	900	598 256	98 513 757	93 953 614
岡 山	264 800	16 050	450 300	29 500	3 750	6 850	3 950	2 402 147	279 771 757	254 962 460
広 島	394 100	31 550	654 650	67 400	2 850	4 400	2 850	1 766 541	489 199 510	409 235 055
山 口	217 550	14 250	360 450	32 400	2 150	3 850	2 200	1 183 584	239 377 605	222 343 024
徳 島	104 500	4 650	176 150	10 650	950	1 050	950	456 787	91 151 601	85 042 602
香 川	136 950	12 450	229 600	28 200	850	2 100	850	383 001	143 631 565	117 132 612
愛 媛	225 450	18 550	388 100	41 200	2 550	4 400	2 550	1 462 720	207 502 965	176 114 143
高 知	123 100	6 400	209 200	12 700	1 400	2 650	1 350	747 733	113 050 026	92 037 474
福 岡	741 500	33 700	1 288 050	62 700	7 850	16 800	7 800	3 872 130	744 780 135	558 519 475
佐 賀	116 000	7 150	220 900	14 450	600	850	600	408 656	140 902 499	91 900 096
長 崎	227 100	7 200	396 500	14 100	2 050	4 100	2 050	907 299	228 044 556	169 133 065
熊 本	283 550	6 650	526 950	14 350	3 150	5 450	3 150	1 809 831	348 993 288	183 510 442
大 分	175 600	5 400	297 650	8 200	1 900	3 750	1 900	1 328 745	182 924 879	132 584 133
宮 崎	189 150	15 800	339 500	35 200	2 100	3 450	2 700	1 068 448	195 375 648	131 766 371
鹿児島	273 000	10 750	463 650	17 800	1 550	2 450	1 550	834 653	234 417 688	200 794 682
沖 縄	249 450	21 800	493 800	51 800	1 750	3 400	1 850	574 822	212 901 030	106 562 829

注) 1. 特例対象被保険者の所得は30/100軽減後の額を集計している。

2. 「特例対象被保険者」のうち、「特例対象被保険者のいる世帯数」及び「特例対象被保険者のいる世帯の被保険者数」は特例対象の国保

賦課状況（市町村） — 一般世帯 —

分離譲渡 所得金額	分離譲渡 所得のある 世帯数	旧ただし書 方式による 課税標準額	固定資産 税額	固定資産 税のある 世帯数	短期被保険者証等交付世帯数		保険料（税） 賦課経過措置適用世帯数					その他
					短期被保 険者証	資格 証明書	旧国保被 保険者 合算軽減	平等割 半額	旧国保被保 険者合算軽減か つ平等割半額	被扶養者で あった者に対 する緩和措置		
千円		千円	千円									
744 925 610	83 150	20 894 026 092	418 515 016	3 747 300	1 298 100	302 300	329 050	1 041 400	588 600	50 250	400	
5 551 553	2 000	741 454 604	7 357 948	96 850	73 000	11 850	6 750	47 250	27 950	2 150	100	
422 243	300	184 107 358	4 428 503	66 200	14 800	2 600	6 850	14 900	14 600	650	-	
2 785 946	650	157 533 335	4 993 497	67 400	13 850	450	9 050	15 850	9 100	350	-	
11 178 840	950	321 775 655	9 262 862	94 350	24 300	3 500	7 750	18 650	14 950	1 150	-	
2 277 361	850	118 912 810	1 441 792	18 350	9 850	2 150	4 300	12 050	8 050	350	-	
1 442 863	650	137 629 584	6 771 908	78 450	7 950	850	5 550	11 400	12 650	50	-	
1 787 263	700	227 316 014	9 304 926	109 500	15 150	4 850	10 550	16 800	13 650	900	300	
4 262 864	700	513 690 165	14 629 731	144 150	33 550	6 800	12 400	25 300	22 150	1 700	-	
14 683 076	750	335 699 958	12 324 880	119 900	16 500	9 350	7 550	15 350	13 800	600	-	
8 794 607	1 800	345 394 823	15 248 188	138 050	24 200	10 750	5 700	20 350	8 350	300	-	
87 037 081	3 700	1 401 926 663	53 497 831	389 500	47 700	3 150	13 650	48 550	12 800	3 950	-	
41 691 110	4 050	1 251 873 499	10 717 858	103 000	95 750	23 600	10 050	60 100	18 450	2 500	-	
178 416 400	15 450	3 380 569 317	35 531 085	96 550	126 100	24 900	35 500	24 250	9 600	5 800	-	
63 918 977	7 750	2 021 775 410	22 583 418	150 500	63 500	39 850	21 200	50 900	16 250	6 550	-	
2 608 641	1 250	320 120 075	1 939 948	23 200	19 850	3 250	9 450	21 850	13 000	700	-	
3 739 043	950	146 671 591	338 890	4 650	5 050	3 300	2 300	14 700	6 500	1 250	-	
5 225 708	1 000	151 851 708	4 024 583	48 150	10 550	1 500	1 300	14 600	3 150	300	-	
789 095	250	87 291 720	5 958 834	56 050	4 700	2 400	1 600	9 150	3 450	700	-	
8 084 792	750	127 383 067	3 916 415	45 300	9 300	700	1 500	8 400	3 750	350	-	
9 201 480	1 450	281 037 357	13 102 922	138 450	18 550	350	5 200	23 850	8 550	550	-	
7 934 455	2 350	350 696 361	16 651 178	151 250	17 600	6 250	6 450	19 050	10 250	650	-	
10 365 813	3 000	729 919 347	30 636 393	235 650	35 500	5 450	5 200	53 300	13 450	1 100	-	
87 385 759	5 550	1 427 162 014	35 455 721	277 750	82 150	7 150	20 450	50 000	15 650	1 700	-	
4 060 949	950	261 783 062	5 659 824	63 600	9 850	6 700	5 800	17 200	10 950	200	-	
3 232 541	1 300	202 853 683	1 301 833	16 200	10 750	1 000	2 150	14 100	5 000	700	-	
2 694 663	500	317 991 847	1 599 559	20 250	24 750	6 550	2 700	25 450	10 250	1 100	-	
9 712 507	3 200	1 171 888 205	1 931 706	21 900	106 150	29 350	12 500	57 400	44 800	5 000	-	
33 698 623	3 300	739 428 474	11 301 080	119 950	46 200	9 800	7 350	54 900	28 800	1 000	-	
28 355 069	1 400	204 512 740	3 118 526	39 000	12 300	850	1 550	16 950	6 000	350	-	
3 079 384	350	136 774 068	8 283 634	83 050	10 550	4 900	3 150	9 350	11 750	400	-	
1 689 024	450	66 829 882	3 704 533	42 650	5 750	750	2 550	3 950	4 100	300	-	
1 977 062	200	73 579 022	806 965	12 600	3 200	950	2 150	5 400	8 100	250	-	
2 558 856	1 200	214 574 991	493 125	7 750	14 350	5 700	3 550	13 450	12 900	1 050	-	
20 942 071	2 350	390 180 803	14 789 079	131 350	38 300	2 750	4 450	33 200	17 150	800	-	
13 611 506	750	186 980 869	830 139	13 750	9 600	3 600	2 550	20 000	11 150	700	-	
223 435	250	68 275 459	5 740 284	53 000	6 700	1 400	5 800	6 800	4 850	50	-	
3 837 478	850	112 119 254	7 437 212	69 750	8 300	2 900	2 700	7 150	8 650	-	-	
10 527 584	1 250	157 277 462	6 163 464	66 800	13 150	5 250	5 650	11 950	13 450	450	-	
3 876 647	350	84 675 442	2 795 988	36 650	8 250	3 250	1 450	8 050	3 300	-	-	
6 163 492	2 400	566 481 385	4 757 302	57 550	60 100	20 000	15 550	41 050	37 400	1 750	-	
547 282	250	109 211 197	115 000	2 200	7 750	2 050	2 250	8 650	4 350	-	-	
2 086 605	750	170 930 888	2 952 898	34 650	17 200	1 350	4 650	14 700	13 700	650	-	
7 741 865	1 400	270 946 816	1 588 687	24 000	32 750	3 400	5 150	17 950	12 150	-	-	
11 036 996	500	141 728 870	612 665	10 550	9 600	5 700	2 900	14 500	6 350	250	-	
2 054 301	650	150 083 892	4 048 641	58 000	14 850	4 950	2 450	13 950	6 400	600	-	
4 268 152	550	173 682 979	4 622 480	72 650	24 150	4 150	3 450	20 500	12 400	250	-	
7 364 548	1 150	159 442 370	3 741 084	36 250	34 100	-	16 300	8 200	14 550	100	-	

被保険者がいる世帯について、「特例対象被保険者数」及び「特例対象被保険者の所得総額」は特例対象の国保被保険者について集計している。

第12表－2 都道府県別、保険料(税)

都道府県別	医療給付費分								後期高齢者支援金分	
	保険料(税) 調定額	(再掲)所得不詳 保険料(税) 調定額	保険料(税) 軽減額	軽減 世帯数	賦課限度額 を超える額	賦課限度額を 越える世帯数	減免等によ る 額	減 免 世帯数	保険料(税) 調定額	(再掲)所得不詳 保険料(税) 調定額
	千円	千円	千円		千円		千円		千円	千円
全 国	2 139 138 857	142 280 162	253 083 151	8 339 700	260 091 425	529 000	11 027 562	443 800	607 161 596	40 120 733
北海道	93 989 416	2 972 434	14 941 705	473 400	9 132 177	28 450	210 395	13 250	24 909 316	787 673
青 森	26 252 971	659 906	4 192 029	126 000	1 348 523	3 500	65 500	1 950	7 616 667	191 143
岩 手	19 070 266	522 804	2 898 672	102 600	901 962	3 050	20 103	1 350	5 958 692	154 807
宮 城	40 822 854	1 577 149	5 169 486	151 950	4 492 453	10 800	114 212	1 750	10 942 358	430 142
秋 田	16 389 444	192 732	2 698 732	87 900	791 685	2 900	49 262	1 000	4 650 600	62 016
山 形	17 159 408	505 093	2 233 405	76 650	1 074 884	2 850	9 416	400	5 566 656	152 037
福 島	29 667 382	2 692 598	4 050 995	144 500	1 969 962	4 450	19 817	950	10 017 520	867 331
茨 城	55 894 845	5 135 568	5 047 550	184 250	4 955 079	13 150	28 175	1 700	16 062 397	1 493 227
栃 木	39 060 531	4 924 447	3 655 741	116 950	4 389 179	8 950	21 160	600	11 135 017	1 320 342
群 馬	40 739 054	1 274 088	4 202 362	125 450	3 430 753	8 600	14 460	600	11 133 584	344 129
埼 玉	131 920 445	11 763 890	6 758 241	332 250	25 661 970	37 850	59 108	4 250	37 142 040	3 828 914
千 葉	118 534 870	10 694 918	9 002 694	341 200	11 352 842	26 950	218 992	37 450	33 536 334	3 041 084
東 京	234 288 722	14 813 666	17 077 538	741 350	47 956 114	72 950	144 357	6 100	66 941 369	4 159 566
神奈川	158 132 918	8 685 819	11 907 831	416 600	23 157 888	35 300	216 657	7 900	44 714 632	2 381 806
新 潟	33 611 719	907 381	3 894 395	151 500	1 995 655	5 350	105 593	5 950	10 942 672	288 130
富 山	14 321 058	269 392	1 450 501	54 400	1 027 289	2 900	27 480	1 350	4 148 416	83 302
石 川	18 060 127	1 528 384	2 310 737	67 800	3 614 136	5 900	20 101	450	4 573 774	411 061
福 井	9 693 156	69 647	1 316 531	43 350	186 519	1 250	44 814	1 300	2 703 119	16 535
山 梨	15 987 991	501 943	1 863 176	57 050	546 062	2 300	15 746	600	4 333 043	133 164
長 野	29 046 776	329 716	3 019 531	124 350	944 718	4 150	63 617	5 300	9 677 064	104 760
岐 阜	36 755 748	877 657	3 879 453	121 200	2 852 332	8 750	29 917	1 200	10 676 498	244 373
静 岡	67 309 293	3 496 150	5 308 368	182 700	7 711 428	19 050	65 771	2 100	22 048 111	1 080 244
愛 知	123 768 483	5 088 654	11 971 261	376 450	20 754 423	37 200	1 900 944	133 500	34 156 933	1 358 575
三 重	30 501 951	2 871 494	3 781 400	113 600	2 374 417	7 850	60 274	2 250	7 745 785	766 149
滋 賀	20 197 539	724 667	2 514 022	75 800	3 055 638	4 700	29 347	950	5 854 606	208 749
京 都	39 126 739	3 964 756	6 303 971	194 900	3 613 376	11 050	694 936	9 600	11 641 660	1 160 884
大 阪	157 246 314	23 012 392	28 605 339	725 150	17 565 575	42 500	4 302 610	85 150	42 266 959	6 221 730
兵 庫	87 655 717	8 545 112	13 803 735	393 850	14 013 502	23 200	1 148 163	28 350	23 569 424	2 361 098
奈 良	23 796 467	1 484 992	3 102 222	86 800	3 545 320	5 450	41 295	1 000	6 243 930	392 176
和歌山	18 434 039	1 441 152	3 036 479	91 000	1 617 929	4 400	34 062	1 150	5 253 446	404 173
鳥 取	7 912 815	247 425	1 438 629	46 000	304 802	1 100	31 974	500	2 618 296	78 275
島 根	9 294 727	152 942	1 364 090	48 400	250 351	1 350	15 311	250	2 503 377	34 642
岡 山	26 820 790	1 257 869	4 012 162	126 500	1 349 745	4 200	157 799	3 450	8 599 252	417 449
広 島	42 701 106	3 352 359	4 760 371	165 550	4 750 368	12 650	82 738	4 600	12 007 025	995 951
山 口	24 400 044	1 607 040	3 235 531	105 050	2 020 561	4 300	18 784	800	6 588 211	427 121
徳 島	11 659 086	713 835	2 094 816	61 050	1 596 012	4 700	9 284	350	2 716 359	147 077
香 川	14 508 118	1 368 937	2 334 638	71 300	1 121 335	3 300	—	—	3 496 164	329 929
愛 媛	21 747 002	1 952 631	3 701 957	126 250	1 525 416	4 050	207 682	35 250	6 650 469	522 521
高 知	11 175 236	729 493	2 200 154	71 800	1 016 913	3 000	123 687	17 900	3 184 580	195 489
福 岡	72 738 495	2 889 423	12 611 954	403 300	5 653 283	13 200	351 551	7 850	21 441 963	793 042
佐 賀	14 565 781	846 222	1 797 189	53 100	1 303 058	3 600	1 396	100	3 709 825	208 835
長 崎	22 369 359	639 972	3 589 571	119 400	1 032 312	4 250	67 450	1 450	5 194 245	142 223
熊 本	31 521 840	531 125	4 573 696	142 550	3 942 461	8 000	76 116	8 000	8 927 469	158 293
大 分	18 095 540	465 604	3 339 333	98 400	2 050 835	4 550	42 671	1 900	4 841 494	109 862
宮 崎	18 603 411	1 564 736	3 200 015	104 750	3 485 739	3 550	20 130	650	5 436 956	421 300
鹿児島	22 968 013	717 402	4 499 450	162 650	1 086 186	3 150	42 133	1 100	7 482 541	251 788
沖 縄	20 621 252	1 714 544	4 331 498	152 700	1 568 259	4 300	2 575	200	5 600 750	437 615

賦課状況（市町村） — 一般世帯 — （続き）

後期高齢者支援金分					介護納付金分						
保険料(税) 軽減額	賦課限度額を 超える額	賦課限度額 を越える 世帯数	減免等によ る額	減 免 世帯数	保険料(税) 調定額	(再掲)所得不詳 保険料(税) 調定額	保険料(税) 軽減額	賦課限度額を 超える額	賦課限度額 を越える 世帯数	減免等によ る額	減 免 世帯数
千円	千円		千円		千円	千円	千円	千円		千円	
71 669 826	82 239 795	674 300	3 063 619	409 850	233 235 683	19 327 369	29 189 211	36 944 984	399 450	1 036 958	143 300
3 916 934	2 851 945	32 300	59 612	13 150	10 220 445	387 415	1 529 555	1 428 182	20 650	22 807	4 900
1 226 015	486 030	6 000	20 087	1 950	3 409 017	108 213	574 932	196 639	3 450	9 609	750
899 580	368 734	4 400	5 846	1 350	2 360 053	54 690	354 782	161 156	3 600	1 329	50
1 371 724	1 369 997	12 350	32 091	1 750	4 643 137	227 441	609 568	880 618	8 200	22 415	500
763 252	252 230	3 500	13 637	1 000	2 129 216	33 622	328 509	240 853	3 050	8 501	400
722 001	515 298	5 050	3 065	400	2 271 468	81 185	293 311	124 698	2 550	925	150
1 353 550	963 625	9 800	6 586	950	4 040 723	434 094	558 877	322 351	5 750	435	50
1 474 283	1 726 115	17 150	8 136	1 700	6 416 305	755 721	687 864	646 632	8 300	-	-
1 048 260	1 598 744	13 800	5 610	600	4 716 548	673 865	445 421	786 524	8 250	2 730	200
1 158 530	1 054 992	10 250	4 028	600	4 501 638	192 082	507 020	535 964	6 200	-	-
2 280 585	6 087 266	47 600	17 774	4 250	11 942 803	1 515 067	885 679	2 204 417	18 100	1 463	100
2 337 113	4 029 023	39 400	63 334	37 450	12 773 096	1 603 292	1 153 328	1 658 029	18 650	27 448	20 600
5 003 290	15 119 146	87 800	37 914	6 100	27 525 627	2 038 169	2 243 056	6 087 748	48 000	-	-
3 376 371	7 321 553	43 350	58 462	7 900	17 256 109	1 025 748	1 396 664	3 951 524	34 400	1 232	250
1 270 720	1 009 689	11 250	34 515	5 950	3 946 539	142 068	430 195	514 311	7 400	7 054	1 800
424 433	353 807	3 500	8 251	1 350	1 273 096	40 076	171 868	101 025	1 850	-	-
599 558	899 814	5 900	4 533	450	1 750 949	198 207	219 373	403 234	2 650	-	-
337 999	99 557	2 050	11 967	1 300	908 729	8 302	171 733	26 448	800	3 769	200
507 816	230 632	2 650	4 196	600	1 816 517	67 217	231 446	88 314	1 750	493	50
960 790	574 409	9 450	24 212	5 300	3 629 924	54 069	414 958	259 632	5 500	6 663	2 350
1 134 561	1 051 774	11 250	8 630	1 200	3 886 197	134 215	385 527	235 126	5 300	744	300
1 868 822	3 896 845	34 600	56 379	2 000	8 141 670	561 510	623 802	1 165 000	16 950	26 432	800
3 138 895	6 049 780	43 900	494 777	105 500	12 304 161	646 436	1 209 502	2 558 204	27 850	137 136	37 650
925 889	642 628	7 550	16 903	2 150	2 967 682	373 513	371 618	464 219	5 550	8 356	600
725 256	1 040 145	7 100	9 171	950	1 898 473	101 606	263 993	315 406	2 650	-	-
1 907 502	1 417 985	15 500	216 726	9 600	4 076 644	507 937	744 835	586 774	8 200	45 423	3 000
7 559 134	4 866 348	46 350	1 117 828	80 150	15 783 116	2 955 215	2 826 637	2 494 555	30 150	442 498	26 600
3 640 607	3 997 925	25 950	312 680	28 150	8 702 446	894 322	1 475 398	2 584 834	17 950	125 853	11 050
854 344	826 611	5 250	10 655	1 000	2 325 991	217 139	375 132	698 308	3 500	2 330	350
873 229	565 054	5 750	8 397	700	2 104 456	215 610	377 488	219 534	2 850	870	100
451 325	195 401	2 100	5 208	500	999 519	28 073	170 454	99 048	1 400	2 245	150
373 523	56 986	1 300	4 869	250	1 045 479	18 034	164 709	33 796	750	-	-
1 286 591	648 781	7 550	56 803	3 450	2 623 311	157 463	429 161	213 773	3 650	6 200	400
1 328 540	1 664 024	14 250	24 131	4 600	4 350 428	520 441	483 388	873 642	9 850	1 263	550
858 859	532 184	5 450	5 207	800	2 272 533	226 117	341 538	214 545	3 550	-	-
480 806	305 952	4 050	2 560	350	1 029 969	112 830	204 394	117 009	1 950	1 995	300
532 768	278 535	3 250	-	-	1 363 520	193 005	239 782	151 894	2 100	-	-
1 136 249	646 315	6 800	75 099	35 250	2 269 659	254 130	391 333	214 627	3 550	27 561	17 800
609 137	316 279	3 650	30 933	17 900	1 315 384	127 755	249 274	168 151	2 150	-	-
3 787 414	1 863 040	16 900	110 674	7 850	8 263 795	441 755	1 490 251	840 712	14 100	65 385	4 000
465 902	320 501	4 050	356	100	1 764 194	141 265	213 140	186 931	3 250	346	100
879 422	199 016	2 850	17 861	1 450	2 677 826	106 740	461 870	126 713	3 650	288	100
1 337 898	1 180 466	9 200	20 188	8 000	4 009 443	76 451	575 736	609 396	6 900	13 519	6 000
893 403	586 574	4 900	13 221	1 900	1 927 008	68 220	352 440	142 345	2 750	5 383	800
959 045	1 038 536	5 750	5 925	650	2 516 675	238 001	431 984	615 140	4 450	2 135	50
1 475 580	642 384	6 500	13 789	1 100	2 761 655	122 243	569 561	219 893	3 300	4 124	250
1 152 322	497 120	5 000	795	200	2 322 509	246 802	558 125	177 112	2 050	-	-

第12表－3 都道府県別、保険料(税)

都道府 県別	世帯数	(再掲) 所得不詳 世帯数	被保険 者 数	(再掲) 所得不詳 被保険者数	特例対象被保険者				所得総額	年金収入額
					特例対象 被保険者の いる世帯数	特例対象被保険 者のいる世帯の 被保険者数	特例対象 被保険者数	特例対象 被保険者の 所得総額		
									千円	千円
全 国	1 352 200	41 450	1 958 300	82 450	20 650	30 950	17 650	13 957 751	1 727 479 898	1 643 967 125
北海道	45 550	1 500	70 400	3 100	200	200	150	72 876	40 272 263	50 042 904
青 森	18 700	250	26 700	450	100	200	100	51 300	16 749 915	19 360 121
岩 手	17 350	300	24 950	400	350	600	200	94 892	18 042 128	17 575 014
宮 城	23 000	100	33 150	300	200	300	200	67 824	34 303 959	34 695 529
秋 田	14 300	-	18 800	-	150	250	150	69 952	12 784 678	15 672 084
山 形	15 250	100	20 750	100	100	100	-	-	14 525 070	17 838 787
福 島	23 750	750	32 850	1 550	200	250	200	170 748	19 207 557	25 907 164
茨 城	29 350	1 000	43 200	2 550	250	350	200	319 617	34 519 575	35 699 641
栃 木	26 650	1 700	37 700	3 200	350	450	250	58 526	29 793 874	27 951 635
群 馬	20 000	150	29 450	450	300	650	250	158 708	27 826 761	25 396 573
埼 玉	70 350	4 550	108 200	8 250	800	1 100	550	686 571	97 899 317	90 712 970
千 葉	59 200	2 600	86 250	4 450	1 050	1 450	850	543 473	85 200 730	76 911 531
東 京	100 150	2 400	136 950	4 400	1 650	3 100	1 250	1 375 471	229 483 180	122 506 010
神奈川	73 000	400	108 450	600	2 550	4 600	2 450	2 379 330	121 446 098	99 850 599
新 潟	32 350	300	41 850	400	600	750	300	204 182	31 496 360	34 340 399
富 山	18 700	150	24 100	300	650	900	550	345 150	18 493 749	22 134 533
石 川	14 450	650	19 450	1 050	350	700	350	170 488	15 004 658	16 948 021
福 井	13 750	50	18 700	50	50	100	50	26 196	17 626 743	15 867 977
山 梨	6 500	-	9 700	-	150	150	150	80 379	7 493 876	8 495 397
長 野	32 450	250	45 450	350	300	450	300	157 359	34 606 737	34 319 993
岐 阜	25 600	400	36 850	900	400	600	350	243 381	30 802 243	29 969 979
静 岡	44 750	1 650	62 900	2 700	200	300	200	184 623	62 990 957	51 442 573
愛 知	81 100	1 000	116 200	2 550	1 700	1 950	1 050	521 868	124 986 604	112 889 661
三 重	22 150	450	30 850	800	100	200	100	36 516	28 437 709	31 441 048
滋 賀	19 550	100	26 100	200	350	650	350	1 809 137	24 802 858	25 437 554
京 都	26 000	1 100	39 700	2 150	350	550	300	163 420	27 884 943	36 269 999
大 阪	82 650	7 100	125 100	15 450	900	1 700	900	504 273	94 312 627	102 041 686
兵 庫	62 100	3 850	95 650	8 550	1 250	2 200	1 250	538 169	67 072 734	80 402 386
奈 良	14 200	850	23 050	2 050	100	100	100	32 558	17 602 203	19 809 556
和歌山	12 050	500	20 250	1 200	300	400	300	118 727	12 399 079	13 486 606
鳥 取	7 600	50	11 000	100	200	400	200	202 608	7 573 021	7 979 787
島 根	11 700	-	15 600	-	-	-	-	-	11 116 309	12 576 840
岡 山	24 650	350	35 150	450	250	350	250	192 844	28 718 788	29 581 466
広 島	37 300	1 450	55 650	2 300	450	450	450	241 571	47 750 875	46 935 544
山 口	19 050	500	27 750	1 050	600	800	350	105 546	18 046 900	21 715 423
徳 島	10 150	350	15 100	450	100	200	100	79 992	9 946 433	13 200 076
香 川	12 750	650	18 550	1 350	50	100	50	2 501	12 407 094	13 308 273
愛 媛	17 250	500	23 450	800	100	100	100	44 496	15 640 622	20 021 699
高 知	12 200	250	17 300	600	200	200	150	78 693	12 482 898	14 089 522
福 岡	47 500	1 000	69 850	1 400	1 200	1 450	1 150	826 374	58 849 445	52 648 369
佐 賀	9 250	100	13 000	200	-	-	-	-	9 546 044	11 045 694
長 崎	19 450	-	28 750	-	250	250	250	88 152	20 733 750	23 384 092
熊 本	20 700	250	28 150	350	850	850	850	805 042	17 043 656	19 583 424
大 分	14 200	100	20 350	400	300	400	300	95 380	12 905 427	14 712 225
宮 崎	16 500	500	23 250	800	50	50	-	-	13 916 836	18 570 577
鹿児島	16 550	100	25 000	200	50	50	50	8 840	25 310 160	18 597 863
沖 縄	10 450	1 100	16 700	3 500	-	-	-	-	7 422 455	10 598 324

注) 1. 特例対象被保険者の所得は30/100軽減後の額を集計している。

2. 「特例対象被保険者」のうち、「特例対象被保険者のいる世帯数」及び「特例対象被保険者のいる世帯の被保険者数」は特例対象の国保

賦課状況（市町村） ―退職世帯―

分離譲渡 所得金額	分離譲渡 所得のある 世帯数	旧ただし書 方式による 課税標準額	固定資産 税額	固定資産 税のある 世帯数	短期被保険者証等交付世帯数		保険料（税） 賦課経過措置適用世帯数					
					短期被保 険者証	資格 証明書	旧国保被 保険者 合算軽減	平等割 半額	旧国保被保険 者合算軽減か つ平等割半額	被扶養者で あった者に対 する緩和措置	その他	
千円		千円	千円									
28 557 718	7 850	1 337 701 283	30 858 443	397 400	40 950	4 050	22 950	19 900	14 900	100	-	
19 327	50	28 346 479	365 574	6 850	1 350	-	600	550	500	100	-	
428 153	150	11 653 086	252 928	4 350	500	-	750	350	500	-	-	
-	-	13 251 698	372 030	6 850	1 250	150	1 050	150	500	-	-	
-	-	26 893 070	482 319	8 250	500	-	800	150	300	-	-	
-	-	8 741 652	97 437	1 600	350	100	450	500	500	-	-	
-	-	10 179 751	463 135	7 850	350	50	950	250	500	-	-	
260 449	150	12 777 845	648 183	9 650	800	50	950	200	550	-	-	
-	-	26 090 421	949 088	13 650	1 000	200	800	150	250	-	-	
521 500	100	22 475 179	983 981	12 950	1 150	500	400	200	750	-	-	
705 075	150	21 609 544	1 033 720	12 600	1 050	-	300	400	50	-	-	
3 130 433	250	76 198 880	2 903 477	39 550	300	-	200	700	50	-	-	
763 984	200	67 210 649	522 384	8 900	2 000	300	650	1 400	200	-	-	
9 372 914	1 400	200 131 799	1 096 337	8 700	4 100	-	500	400	100	-	-	
825 728	600	97 738 626	1 017 796	13 550	2 500	100	900	500	700	-	-	
-	-	22 366 719	196 656	2 300	1 550	-	700	550	400	-	-	
-	-	13 159 269	58 945	850	400	-	550	350	50	-	-	
-	-	10 864 610	294 724	4 850	550	-	200	450	200	-	-	
301 034	200	13 338 402	778 680	9 600	500	100	350	800	50	-	-	
-	-	5 444 713	314 944	2 850	400	200	250	300	-	-	-	
149 150	50	25 341 175	1 593 997	20 100	750	-	650	350	250	-	-	
159 452	300	23 374 425	1 090 256	15 450	600	-	700	350	200	-	-	
2 453 504	700	49 475 993	2 550 403	27 800	1 350	-	300	1 500	150	-	-	
2 114 624	650	99 927 898	3 220 759	34 250	2 000	-	500	1 250	1 000	-	-	
5 296	50	22 017 791	545 113	7 450	450	-	300	300	200	-	-	
67 061	300	19 245 081	255 443	3 150	300	-	200	300	300	-	-	
-	-	20 595 037	146 138	2 250	350	-	450	350	1 000	-	-	
-	-	72 611 461	554 912	3 600	1 300	-	300	850	650	-	-	
19 000	50	49 988 895	1 375 634	14 050	1 650	450	400	900	800	-	-	
260 979	100	13 686 372	269 091	3 700	700	-	-	500	300	-	-	
-	-	8 929 476	784 021	8 750	100	50	100	150	150	-	-	
85 156	50	5 345 106	358 274	5 300	200	-	300	100	100	-	-	
-	-	8 162 880	108 050	1 650	100	100	350	350	150	-	-	
2 180 861	450	21 752 073	162 175	1 500	450	100	500	500	600	-	-	
801 968	750	36 789 145	1 205 758	16 800	1 550	300	850	750	250	-	-	
-	-	13 040 198	108 372	1 700	300	-	300	250	200	-	-	
-	-	6 802 065	586 825	7 050	250	50	650	100	50	-	-	
8 812	50	9 019 348	481 295	8 450	250	200	300	500	50	-	-	
-	-	11 061 076	390 002	5 550	650	400	300	250	300	-	-	
-	-	9 226 321	291 038	4 400	700	-	150	100	100	-	-	
2 000 874	450	45 530 493	370 610	5 700	2 450	-	900	350	650	-	-	
-	-	6 766 654	10 955	250	150	-	450	100	150	-	-	
831 213	250	14 962 846	219 293	3 200	300	-	450	500	-	-	-	
52 724	200	11 426 074	155 529	2 600	1 150	-	550	400	400	-	-	
15 200	100	8 852 146	140 560	1 200	250	100	250	100	250	-	-	
-	-	9 618 751	407 051	5 500	300	250	300	200	400	-	-	
1 023 250	100	20 683 833	453 638	8 000	1 000	300	200	200	100	-	-	
-	-	4 996 279	190 913	2 250	750	-	900	-	-	-	-	

被保険者がいる世帯について、「特例対象被保険者数」及び「特例対象被保険者の所得総額」は特例対象の国保被保険者について集計している。

第12表－3 都道府県別、保険料(税)

都道府県別	医療給付費分								後期高齢者支援金分	
	保険料(税) 調定額	(再掲)所得不詳 保険料(税) 調定額	保険料(税) 軽減額	軽減 世帯数	賦課限度額 を超える額	賦課限度額を 越える世帯数	減免等によ る 額	減 免 世帯数	保険料(税) 調定額	(再掲)所得不詳 保険料(税) 調定額
	千円	千円	千円		千円		千円		千円	千円
全 国	138 369 230	5 592 759	10 496 979	476 800	12 240 774	30 000	540 594	19 750	39 859 972	1 566 953
北海道	4 393 059	170 546	622 323	23 750	143 815	1 200	1 489	200	1 157 481	44 625
青 森	1 693 153	17 102	183 946	9 100	52 990	200	-	-	503 886	4 967
岩 手	1 489 709	21 691	136 322	7 450	123 296	400	-	-	458 123	8 428
宮 城	2 889 091	3 180	166 344	6 850	412 578	800	-	-	792 137	450
秋 田	1 258 796	-	117 184	5 850	-	-	-	-	378 596	-
山 形	1 313 537	8 043	121 838	7 200	15 111	100	-	-	427 562	3 190
福 島	1 785 676	88 486	197 422	11 250	12 411	200	-	-	639 335	29 054
茨 城	2 995 040	125 925	181 160	9 250	26 447	700	-	-	875 948	34 224
栃 木	2 832 835	218 162	204 800	8 650	29 456	300	-	-	834 770	56 717
群 馬	2 387 706	15 992	143 412	6 550	66 301	350	-	-	672 659	4 297
埼 玉	8 036 718	543 532	189 966	13 800	363 846	2 300	-	-	2 272 244	193 266
千 葉	6 545 113	273 535	348 418	17 500	83 613	650	6 182	1 600	1 957 021	77 794
東 京	9 695 921	191 040	421 071	24 850	5 446 268	3 700	-	-	2 806 875	53 779
神奈川	7 900 210	58 456	341 321	15 450	448 635	1 450	14 446	200	2 314 387	14 373
新 潟	2 456 045	30 050	230 543	12 850	31 852	400	512	150	797 968	11 112
富 山	1 488 689	44 601	146 784	6 550	22 354	150	-	-	425 757	13 751
石 川	1 450 809	37 412	113 030	5 250	231	100	-	-	374 960	10 853
福 井	1 308 120	1 530	70 556	3 750	259	50	7 201	300	371 195	375
山 梨	648 117	-	49 001	2 350	18 458	50	-	-	172 874	-
長 野	2 603 828	16 092	222 936	12 300	45 980	150	-	-	902 626	4 973
岐 阜	2 634 841	75 554	200 267	8 150	21 557	600	-	-	781 089	22 449
静 岡	4 737 928	212 986	195 152	9 450	96 719	1 050	23 380	400	1 560 820	63 530
愛 知	8 814 823	170 718	435 710	22 300	854 800	2 250	105 961	5 500	2 499 614	46 926
三 重	2 508 735	59 825	182 390	7 650	33 225	600	5 982	300	638 215	14 991
滋 賀	2 041 720	15 029	129 460	5 250	8 692	550	-	-	603 080	3 949
京 都	2 661 774	148 463	263 250	11 000	52 934	650	48 670	1 200	829 150	46 543
大 阪	9 779 728	1 142 761	968 036	31 150	1 598 758	3 600	230 093	4 500	2 636 317	311 001
兵 庫	7 213 116	832 691	612 701	22 300	161 563	1 300	62 598	2 350	1 931 919	221 122
奈 良	1 893 385	182 427	150 795	5 250	27 239	500	-	-	495 000	45 555
和歌山	1 347 136	119 522	126 356	4 750	76 523	100	-	-	373 742	31 280
鳥 取	648 327	5 425	62 837	3 050	8 668	150	-	-	217 372	1 409
島 根	923 261	-	124 093	5 450	1 534	100	-	-	260 581	-
岡 山	2 557 262	36 074	191 279	9 750	75 152	200	4 013	400	826 335	9 605
広 島	3 820 940	50 704	329 321	15 000	225 321	1 000	-	-	1 085 878	13 499
山 口	1 919 675	117 561	219 008	8 100	48 944	450	349	100	509 799	31 651
徳 島	1 177 269	37 591	104 373	4 550	5 765	150	16 649	150	289 274	5 884
香 川	1 285 903	82 673	118 587	5 700	-	-	-	-	294 890	20 961
愛 媛	1 602 436	42 055	169 590	7 950	5 386	200	6 730	1 600	506 562	10 881
高 知	1 180 530	27 282	139 299	6 400	41 897	250	1 296	300	335 644	7 480
福 岡	4 802 813	80 290	473 854	21 150	711 364	1 650	4 298	400	1 392 952	19 920
佐 賀	966 356	14 808	74 454	3 650	14 054	250	-	-	248 930	3 678
長 崎	1 866 069	-	204 858	8 550	35 054	200	-	-	425 141	-
熊 本	1 623 758	11 838	219 989	10 750	4 747	100	-	-	476 412	3 265
大 分	1 307 882	19 435	144 381	6 950	46 436	100	748	100	364 353	5 070
宮 崎	1 423 482	56 449	169 358	8 350	4 421	100	-	-	410 079	13 880
鹿児島	1 607 460	14 434	155 117	8 000	644 790	450	-	-	507 617	6 487
沖 縄	850 448	170 790	124 094	5 650	91 333	200	-	-	222 804	39 710

賦課状況（市町村） ー退職世帯ー（続き）

後期高齢者支援金分					介護納付金分						
保険料(税) 軽減額	賦課限度額を 超える額	賦課限度額 を越える 世帯数	減免等によ る額	減 免 世帯数	保険料(税) 調定額	(再掲)所得不詳 保険料(税) 調定額	保険料(税) 軽減額	賦課限度額を 超える額	賦課限度額 を越える 世帯数	減免等によ る額	減 免 世帯数
千円	千円		千円		千円	千円	千円	千円		千円	
2 988 675	3 856 710	39 250	167 146	18 350	37 795 696	1 400 803	3 324 988	3 504 207	40 700	177 248	18 400
160 015	31 275	1 450	315	200	1 059 014	37 947	159 020	29 570	400	273	200
52 833	18 123	200	-	-	500 837	6 115	59 012	20 825	150	-	-
40 166	44 713	350	-	-	427 217	6 349	44 027	48 426	400	-	-
45 099	108 537	1 200	-	-	784 766	360	49 595	177 853	2 050	-	-
34 176	248	50	-	-	386 582	-	40 798	2 542	200	-	-
40 985	11 153	200	-	-	398 713	2 932	49 534	8 286	200	90	50
67 596	3 138	350	-	-	548 810	25 262	67 469	1 187	100	-	-
52 993	10 671	1 200	-	-	820 819	28 631	66 586	5 757	400	-	-
57 180	27 350	700	-	-	794 849	51 413	68 180	27 494	950	-	-
41 321	28 030	550	-	-	609 130	4 320	44 200	13 900	650	-	-
80 223	140 508	3 200	-	-	1 834 380	139 763	80 658	44 063	1 600	-	-
95 786	44 450	1 550	1 958	1 600	1 786 871	82 820	121 230	40 783	1 550	2 515	1 600
122 080	1 601 090	4 000	-	-	2 741 145	55 202	157 406	1 321 018	3 000	-	-
98 015	102 202	1 700	2 222	200	2 358 238	15 975	103 626	208 444	3 650	4 444	200
75 265	20 026	700	261	150	789 735	11 522	84 097	18 787	850	1 705	950
42 768	7 734	200	-	-	411 718	13 500	47 752	14 163	300	-	-
28 336	362	200	-	-	377 446	9 894	31 029	170	100	-	-
15 237	870	150	1 507	300	360 743	720	21 694	8 792	250	1 343	250
14 646	7 076	50	-	-	173 099	-	14 618	5 269	100	-	-
71 871	28 996	900	-	-	856 661	3 826	79 582	41 774	850	-	-
59 697	12 204	700	-	-	705 814	16 317	61 721	5 858	250	-	-
69 508	43 824	1 550	29 663	400	1 488 114	48 786	74 508	57 219	1 700	38 976	400
104 666	249 902	3 050	27 371	4 700	2 295 035	35 939	128 902	192 357	2 450	28 798	4 700
45 604	6 352	600	2 027	300	652 681	14 722	53 868	5 640	550	1 848	300
35 313	8 993	950	-	-	573 781	3 623	40 388	3 489	300	-	-
81 764	14 050	700	15 892	1 200	764 623	43 613	85 918	25 749	750	16 661	1 200
258 005	523 822	3 800	58 852	3 900	2 485 397	287 299	265 615	442 171	4 450	54 529	3 500
167 641	38 177	1 100	18 758	2 350	1 929 048	205 781	173 970	78 387	2 350	17 243	2 350
42 155	5 718	500	-	-	483 343	40 106	47 930	26 359	800	-	-
36 937	28 276	250	-	-	359 319	29 918	36 296	26 090	350	-	-
21 178	12 673	200	-	-	216 575	2 198	23 667	6 951	250	-	-
32 209	-	-	-	-	295 268	-	40 770	2 274	200	-	-
60 702	30 393	600	1 344	400	720 483	8 685	61 721	27 388	600	1 546	400
89 097	93 680	1 000	-	-	1 067 770	13 968	99 964	116 646	1 800	-	-
57 765	14 505	650	113	100	517 800	25 519	60 216	24 640	750	153	100
25 069	267	150	2 615	150	271 562	8 840	26 488	-	-	3 233	150
27 455	-	-	-	-	291 815	19 926	34 274	-	-	-	-
51 760	6 635	400	2 453	1 600	427 495	8 435	49 476	10 760	400	2 131	1 600
37 513	17 237	450	324	300	323 615	6 629	43 730	13 347	550	-	-
141 304	236 979	1 700	1 279	400	1 281 149	21 270	163 062	156 094	1 750	1 627	400
19 396	2 875	200	-	-	248 446	1 250	23 162	5 044	350	-	-
49 080	12 689	150	-	-	500 613	-	62 387	9 985	450	-	-
62 658	2 923	300	-	-	435 251	3 224	78 818	1 976	300	-	-
42 571	14 445	250	192	100	353 168	2 120	48 243	9 052	150	133	50
49 501	12 500	200	-	-	453 827	16 633	64 094	7 988	500	-	-
52 147	224 848	600	-	-	433 519	4 305	50 774	200 549	650	-	-
31 391	6 190	300	-	-	199 417	35 150	34 919	9 095	300	-	-

第12表－4 都道府県別、保険料(税)

都道府県別	世帯数	(再掲) 所得不詳 世帯数	被保険 者 数	(再掲) 所得不詳 被保険者数	特例対象被保険者				所得総額	年金収入額
					特例対象 被保険者の いる世帯数	特例対象被保険 者のいる世帯の 被保険者数	特例対象 被保険者数	特例対象 被保険者の 所得総額		
全 国	17 028 350	1 351 550	31 635 050	2 790 500	191 000	366 950	194 150	131 737 904	千円 25 030 143 154	千円 15 699 846 798
北海道	786 000	29 800	1 371 750	61 600	9 700	16 150	10 100	5 271 189	941 904 779	643 595 211
青 森	206 850	8 450	404 950	14 500	1 700	4 050	1 700	645 663	237 007 802	159 929 099
岩 手	166 600	4 350	326 400	9 450	2 650	5 550	2 650	1 598 187	200 189 636	163 576 742
宮 城	285 500	15 700	544 850	27 250	3 350	5 500	3 350	1 942 733	381 143 584	277 463 229
秋 田	134 700	2 350	245 350	4 550	800	1 700	800	335 170	149 258 735	140 961 127
山 形	126 250	3 650	250 200	9 250	1 350	2 550	1 350	565 232	168 418 874	138 189 188
福 島	244 550	18 400	474 650	45 550	2 600	4 750	2 600	1 119 883	282 735 550	221 623 527
茨 城	392 700	39 450	807 450	97 000	4 250	8 950	4 250	2 898 671	604 542 501	349 587 901
栃 木	263 500	28 750	522 550	81 350	2 500	5 450	2 600	1 465 131	403 111 464	248 517 096
群 馬	267 000	15 450	547 400	27 050	2 350	5 600	2 350	2 175 557	423 556 760	254 303 376
埼 玉	974 700	97 750	1 855 700	228 700	9 550	20 900	9 950	8 108 681	1 632 500 881	961 317 120
千 葉	865 150	101 250	1 626 450	211 950	9 650	17 300	9 750	6 642 408	1 465 050 866	850 258 819
東 京	2 039 500	245 850	3 455 850	364 200	25 750	48 900	25 750	25 229 242	3 769 308 942	1 334 733 354
神奈川	1 189 600	102 750	2 199 700	174 300	16 200	32 100	16 250	13 083 590	2 311 602 770	1 201 755 011
新 潟	267 750	8 300	511 150	15 200	2 300	4 900	2 300	1 049 986	386 410 967	323 538 815
富 山	110 700	2 900	199 100	5 050	1 800	3 650	1 800	983 757	175 845 537	157 626 113
石 川	131 750	12 050	243 450	27 250	1 800	3 350	1 800	781 118	186 924 992	137 049 285
福 井	81 300	950	150 100	1 400	850	1 450	850	497 417	112 362 855	96 690 845
山 梨	114 300	5 450	228 000	10 200	850	1 650	850	634 513	150 843 606	102 834 092
長 野	253 050	4 050	481 600	8 700	2 750	5 300	2 750	1 607 605	352 870 938	270 825 448
岐 阜	254 850	7 550	505 050	14 400	2 550	4 300	2 550	1 468 592	407 175 936	266 204 428
静 岡	468 750	27 050	917 200	62 500	2 300	4 150	2 300	1 835 696	844 840 020	514 092 123
愛 知	905 600	52 800	1 700 100	97 300	11 150	19 700	11 400	6 277 938	1 664 915 855	965 824 974
三 重	220 850	19 550	427 000	55 500	1 450	2 850	1 450	627 557	316 466 083	265 503 096
滋 賀	145 300	6 300	277 200	10 750	1 550	3 200	1 550	2 911 329	247 348 203	176 490 937
京 都	354 100	36 650	631 250	81 850	7 700	13 300	8 100	3 945 493	409 879 899	318 169 192
大 阪	1 328 000	187 100	2 403 500	460 650	16 700	27 950	17 100	11 366 540	1 455 635 819	991 604 881
兵 庫	714 750	52 350	1 318 200	115 850	10 000	22 600	10 000	6 834 972	907 007 304	722 077 347
奈 良	173 550	12 200	336 650	26 450	1 000	2 300	1 000	743 835	248 978 612	195 414 832
和歌山	147 450	10 200	283 900	21 650	700	1 550	700	424 723	175 730 540	128 589 327
鳥 取	74 650	2 650	141 150	5 650	550	1 150	550	361 902	87 338 180	81 305 455
島 根	80 550	1 550	145 500	3 150	750	1 650	750	506 924	95 819 953	93 555 806
岡 山	233 450	13 800	429 450	26 750	2 900	6 100	3 100	2 066 642	282 504 070	259 224 464
広 島	347 200	28 800	626 650	65 200	2 600	4 150	2 600	1 605 086	493 873 373	411 581 895
山 口	182 450	11 800	329 900	28 900	2 000	4 000	2 100	1 059 252	234 397 272	216 535 754
徳 島	92 550	4 150	166 050	9 650	800	1 000	800	439 987	90 119 064	89 820 490
香 川	115 850	9 850	211 950	24 550	700	2 000	700	327 027	140 411 462	117 388 495
愛 媛	196 050	16 500	360 600	38 100	2 050	3 700	2 050	1 171 370	207 207 300	173 634 574
高 知	112 600	6 100	203 500	12 250	1 300	2 650	1 300	738 563	117 146 673	95 976 945
福 岡	662 650	30 000	1 218 950	57 600	8 300	17 350	8 350	4 473 490	755 012 953	557 012 510
佐 賀	94 450	6 100	195 300	12 400	400	650	400	326 006	131 840 865	91 728 250
長 崎	195 750	6 300	367 500	12 600	1 950	4 000	1 950	775 647	226 863 745	172 466 584
熊 本	243 400	5 950	485 950	13 450	2 500	4 800	2 500	1 539 475	334 130 738	184 037 608
大 分	153 800	5 000	280 650	8 100	1 750	3 700	1 750	1 166 641	180 670 078	133 297 694
宮 崎	168 950	14 100	325 300	33 450	2 100	3 500	2 700	1 068 448	195 083 863	137 935 360
鹿児島	237 750	9 350	434 100	15 950	1 000	1 850	1 000	555 434	242 901 535	199 674 266
沖 縄	221 600	20 150	465 850	51 350	1 500	3 050	1 600	483 601	201 251 720	106 324 114

注) 1. 特例対象被保険者の所得は30/100軽減後の額を集計している。

2. 「特例対象被保険者」のうち、「特例対象被保険者のいる世帯数」及び「特例対象被保険者のいる世帯の被保険者数」は特例対象の国保

賦課状況（市町村）－全世帯－＜擬制世帯を除く＞

分離譲渡 所得金額	分離譲渡 所得のある 世帯数	旧ただし書 方式による 課税標準額	固定資産 税額	固定資産 税のある 世帯数	短期被保険者証等交付世帯数		保険料（税） 賦課経過措置適用世帯数					その他
					短期被保 険者証	資格 証明書	旧国保被 保険者 合算軽減	平等割 半額	旧国保被保険 者合算軽減か つ平等割半額	被扶養者で あった者に対 する緩和措置		
千円		千円	千円									
702 096 387	79 600	20 266 565 430	423 506 493	3 779 300	1 230 350	288 950	188 950	179 500	149 250	2 900	350	
4 497 854	1 950	733 404 693	7 373 081	98 150	71 700	11 850	3 700	6 250	6 550	150	100	
850 395	450	177 785 624	4 499 606	65 600	14 250	2 600	4 450	4 050	4 150	-	-	
1 360 946	500	150 429 041	5 095 725	66 600	12 900	600	5 850	4 850	2 850	-	-	
2 182 340	850	299 098 418	9 162 893	91 900	22 400	3 250	6 450	3 500	4 050	-	-	
2 275 670	750	109 579 977	1 412 570	18 050	8 400	2 100	2 650	2 900	3 150	-	-	
1 442 863	650	127 186 392	6 806 744	75 200	6 700	650	3 750	2 800	4 400	-	-	
1 773 129	700	213 261 446	9 237 105	108 700	13 900	4 700	7 100	3 500	3 750	200	250	
2 165 562	500	487 276 808	14 517 789	145 450	31 750	6 350	8 500	5 500	6 750	-	-	
15 204 576	850	324 815 500	12 591 355	122 550	16 000	8 450	4 150	3 050	5 100	200	-	
8 987 752	1 500	336 221 711	15 643 783	139 150	22 500	10 100	3 700	4 050	2 050	-	-	
84 219 335	3 650	1 348 092 873	53 023 714	397 200	43 500	2 900	5 550	8 850	2 750	150	-	
42 455 094	4 250	1 218 528 047	10 629 881	103 400	89 450	22 100	5 100	11 000	4 300	-	-	
168 670 084	15 100	3 228 036 832	35 218 710	95 300	123 050	23 700	9 100	3 050	900	400	-	
59 405 767	6 000	1 956 695 745	22 372 057	151 000	60 950	38 450	6 850	6 350	4 000	-	-	
1 787 546	1 000	299 259 982	1 955 539	22 700	17 500	3 000	6 100	4 250	4 250	100	-	
3 739 043	950	139 370 951	362 840	4 800	4 800	3 150	1 900	2 750	2 100	-	-	
5 225 708	1 000	147 566 805	3 996 608	47 750	10 200	1 500	850	1 550	1 000	-	-	
1 090 130	450	86 932 310	6 251 098	56 600	4 850	2 200	1 600	1 400	1 250	100	-	
7 169 042	600	116 156 087	3 954 507	43 850	8 850	800	1 050	1 300	600	-	-	
8 847 087	1 250	273 130 657	14 013 473	146 350	17 100	300	4 150	4 150	3 200	-	-	
6 496 789	2 200	325 633 153	16 503 530	148 050	16 250	5 700	4 650	2 050	4 000	-	-	
11 586 021	3 300	694 466 062	31 376 612	231 750	33 650	5 450	3 200	10 750	4 150	-	-	
79 005 459	4 850	1 380 729 005	35 331 805	276 250	78 250	6 650	9 800	8 000	3 450	-	-	
4 066 244	1 000	251 702 809	5 948 671	64 850	9 050	6 500	4 800	3 800	1 400	-	-	
3 255 453	1 500	203 784 029	1 419 250	17 350	9 850	1 000	1 700	1 800	1 150	-	-	
2 344 237	400	320 995 858	1 653 834	21 100	23 700	6 450	2 050	7 750	3 900	600	-	
8 150 637	2 550	1 165 727 921	2 419 196	23 650	101 000	27 000	4 300	9 000	8 550	800	-	
32 872 600	3 200	724 169 751	11 749 702	121 150	44 000	9 300	4 150	6 450	9 750	-	-	
28 052 237	1 350	203 230 387	3 157 107	39 600	12 000	850	900	2 850	1 350	-	-	
3 079 384	350	135 853 211	8 666 435	84 350	9 650	4 650	1 550	1 650	2 050	-	-	
1 774 179	500	65 409 374	3 784 479	43 350	5 300	750	2 000	850	1 100	150	-	
1 977 062	200	71 422 681	860 051	13 250	3 200	1 000	1 800	950	2 050	-	-	
2 297 613	1 300	217 953 847	630 825	8 300	13 750	4 650	2 750	2 050	4 400	-	-	
19 347 458	2 600	394 670 744	15 411 231	135 850	37 300	2 800	2 750	3 400	3 100	50	-	
13 611 506	750	183 690 927	877 876	14 050	8 900	3 450	1 250	2 000	1 500	-	-	
81 700	100	66 656 513	5 996 821	55 250	6 400	1 350	5 450	1 100	1 350	-	-	
3 837 178	850	109 908 331	7 415 420	71 750	7 150	2 850	1 650	1 750	1 600	-	-	
10 527 584	1 250	157 552 606	5 971 409	67 950	12 900	5 250	3 000	1 950	2 200	-	-	
3 876 647	350	88 376 659	2 900 890	37 650	8 350	3 050	1 100	1 400	800	-	-	
7 904 365	2 450	578 170 930	4 715 695	57 750	58 450	19 850	9 900	5 800	8 550	-	-	
547 282	250	102 448 520	122 010	2 300	7 200	2 050	1 350	1 700	1 000	-	-	
2 917 818	1 000	170 523 322	3 101 502	35 550	15 300	1 350	3 100	2 650	1 800	-	-	
7 453 017	1 500	258 704 127	1 677 573	24 700	29 850	3 200	3 400	4 500	3 400	-	-	
11 052 196	600	139 930 184	727 217	11 000	8 800	5 700	2 000	2 950	1 600	-	-	
2 054 301	650	149 564 634	4 345 190	60 500	13 500	5 150	2 000	1 900	1 300	-	-	
5 005 644	550	182 390 310	4 886 021	76 100	22 800	4 200	1 900	4 150	2 850	-	-	
5 571 850	1 050	150 069 634	3 737 062	35 600	33 050	-	13 900	1 200	3 750	-	-	

被保険者がいる世帯について、「特例対象被保険者数」及び「特例対象被保険者の所得総額」は特例対象の国保被保険者について集計している。

第12表－4 都道府県別、保険料(税)

都道府県別	医療給付費分								後期高齢者支援金分	
	保険料(税) 調定額	(再掲)所得不詳 保険料(税) 調定額	保険料(税) 軽減額	軽減 世帯数	賦課限度額 を超える額	賦課限度額を 越える世帯数	減免等によ る 額	減 免 世帯数	保険料(税) 調定額	(再掲)所得不詳 保険料(税) 調定額
	千円	千円	千円		千円		千円		千円	千円
全 国	2 030 530 731	137 138 824	242 746 782	7 719 050	254 825 096	506 150	9 368 326	364 250	576 242 729	38 637 642
北海道	92 265 376	2 979 470	14 525 986	445 000	8 917 945	27 400	125 821	8 250	24 404 864	788 133
青 森	24 864 092	644 188	3 887 224	111 600	1 303 500	3 400	46 220	1 100	7 214 073	186 565
岩 手	17 666 971	427 426	2 674 882	90 950	889 544	2 950	10 359	500	5 492 888	128 151
宮 城	37 648 320	1 364 726	4 858 173	137 300	3 470 778	10 050	76 262	600	10 119 019	372 099
秋 田	14 786 400	169 946	2 517 244	78 650	753 425	2 650	40 665	600	4 232 452	54 236
山 形	15 430 265	446 966	2 073 155	66 950	1 089 896	2 800	1 853	100	4 977 383	136 204
福 島	27 321 406	2 598 291	3 776 829	129 950	1 854 682	3 950	1 543	250	9 242 403	832 133
茨 城	51 794 756	4 607 994	4 703 262	164 000	4 702 076	12 450	-	-	14 886 366	1 337 611
栃 木	36 747 309	4 689 323	3 517 692	108 150	4 370 583	8 600	11 020	200	10 490 799	1 250 430
群 馬	38 270 042	1 184 170	3 912 342	114 000	3 448 437	8 350	4 500	100	10 462 582	318 552
埼 玉	126 302 621	11 474 701	6 492 593	310 450	24 368 838	34 750	9 738	450	35 412 869	3 750 461
千 葉	113 109 197	10 247 402	8 634 868	316 900	11 036 007	26 150	128 738	32 500	32 225 587	2 926 402
東 京	216 756 608	13 782 034	16 394 008	698 200	48 259 824	67 950	61 500	600	61 953 198	3 881 484
神奈川	147 189 345	7 768 801	11 484 514	390 650	22 652 890	33 550	168 560	1 550	41 698 793	2 122 353
新 潟	30 437 556	781 576	3 644 334	136 300	1 958 753	4 950	57 995	4 000	9 911 984	252 960
富 山	13 097 499	240 035	1 412 956	50 000	1 006 376	2 800	180	50	3 799 178	74 319
石 川	16 869 264	1 419 306	2 225 564	62 850	3 558 874	5 750	6 420	100	4 285 387	382 537
福 井	9 225 435	59 349	1 230 419	38 900	176 696	1 150	18 518	600	2 578 824	14 250
山 梨	14 360 650	464 261	1 734 728	50 800	490 921	2 050	5 510	200	3 892 033	123 969
長 野	27 353 276	311 453	2 896 474	115 800	978 177	4 050	46 314	3 450	9 129 343	100 098
岐 阜	33 696 833	912 098	3 791 026	112 900	2 594 760	8 350	3 725	250	9 788 957	254 697
静 岡	62 001 637	3 394 622	5 089 859	166 550	7 478 019	17 850	64 338	1 000	20 192 708	1 038 354
愛 知	117 946 784	4 945 014	11 473 920	353 250	18 721 519	34 550	1 826 398	120 450	32 592 427	1 316 909
三 重	28 856 894	2 727 651	3 603 157	102 500	2 097 776	7 200	59 091	2 150	7 327 766	724 731
滋 賀	19 347 989	605 286	2 418 755	69 550	2 988 756	4 450	13 437	250	5 604 736	176 287
京 都	38 981 512	3 881 612	6 196 348	185 650	3 452 957	10 700	722 192	9 450	11 654 093	1 144 525
大 阪	154 801 297	23 341 445	28 140 638	692 700	18 159 235	41 900	3 959 553	77 400	41 568 337	6 302 847
兵 庫	84 889 265	9 111 901	13 453 873	371 000	13 852 024	22 950	932 726	25 750	22 875 895	2 499 562
奈 良	22 995 868	1 509 009	3 017 224	81 750	3 479 120	5 450	35 155	650	6 026 815	397 081
和歌山	17 789 328	1 415 950	2 792 256	79 500	1 694 451	4 400	25 291	700	5 046 655	397 817
鳥 取	7 543 942	221 579	1 384 734	42 350	313 470	1 150	30 179	350	2 494 397	68 010
島 根	8 753 200	149 293	1 317 021	44 000	251 885	1 350	-	-	2 374 120	33 668
岡 山	26 298 129	1 105 746	3 965 228	121 350	1 302 888	3 900	70 450	2 200	8 441 960	365 110
広 島	41 656 733	3 249 784	4 678 916	153 950	4 884 227	12 450	62 196	3 650	11 719 189	962 346
山 口	23 205 511	1 598 151	3 079 419	94 750	2 037 545	4 250	1 710	100	6 255 942	423 857
徳 島	11 286 097	641 519	2 022 259	56 400	1 300 648	3 950	24 807	450	2 640 341	130 640
香 川	13 754 624	1 228 132	2 185 527	64 450	1 081 389	3 100	-	-	3 312 463	308 512
愛 媛	21 068 674	1 814 731	3 476 025	114 000	1 530 802	4 150	188 958	31 600	6 463 702	484 963
高 知	11 385 225	727 563	2 164 952	68 050	1 012 595	2 850	116 424	16 350	3 227 095	194 378
福 岡	71 168 487	2 683 520	12 086 529	374 850	6 308 971	14 400	267 954	6 100	20 961 913	732 782
佐 賀	13 121 553	728 408	1 609 668	45 700	1 283 112	3 300	1 396	100	3 351 688	181 980
長 崎	21 509 524	587 651	3 384 781	107 450	1 067 367	4 250	9 074	600	4 979 954	129 817
熊 本	29 358 307	511 672	4 291 470	128 250	3 868 747	7 800	66 911	7 200	8 340 784	151 602
大 分	17 338 351	461 384	3 191 219	90 700	2 065 826	4 400	20 847	1 300	4 646 090	109 492
宮 崎	18 226 237	1 516 977	3 056 440	95 550	3 478 961	3 500	6 210	50	5 310 767	405 857
鹿児島	22 410 843	607 619	4 140 316	143 800	1 639 094	3 500	36 868	850	7 307 230	217 669
沖 縄	19 641 501	1 799 090	4 137 979	140 700	1 590 733	4 300	725	100	5 326 682	451 204

賦課状況（市町村） ー全世帯ー＜擬制世帯を除く＞（続き）

後期高齢者支援金分					介護納付金分						
保険料(税) 軽減額	賦課限度額を 超える額	賦課限度額 を越える 世帯数	減免等によ る額	減 免 世帯数	保険料(税) 調定額	(再掲)所得不詳 保険料(税) 調定額	保険料(税) 軽減額	賦課限度額を 超える額	賦課限度額 を越える 世帯数	減免等によ る額	減 免 世帯数
千円	千円		千円		千円	千円	千円	千円		千円	
68 689 367	80 661 086	643 750	2 607 110	330 150	241 822 743	19 284 395	29 229 039	36 967 761	394 750	1 123 241	146 900
3 800 525	2 751 414	30 850	36 781	8 150	10 601 758	403 854	1 550 673	1 391 544	19 900	18 963	3 950
1 137 411	457 901	5 750	14 478	1 100	3 506 738	106 236	545 610	202 722	3 300	9 609	750
826 753	356 853	3 900	2 466	500	2 420 188	47 669	338 360	188 737	3 800	1 329	50
1 293 925	1 082 690	11 650	20 911	600	4 686 119	204 897	588 403	738 979	8 500	22 415	500
714 985	224 667	2 950	11 332	600	2 107 198	31 521	316 533	213 936	2 500	8 501	400
669 516	515 259	4 900	609	100	2 209 627	80 304	291 311	127 459	2 450	340	100
1 261 965	883 034	8 700	568	250	3 998 233	438 446	535 845	309 211	5 350	435	50
1 370 387	1 656 224	16 400	-	-	6 337 286	670 710	660 910	601 559	7 750	-	-
1 010 781	1 591 806	13 250	2 900	200	4 900 297	658 716	450 959	786 854	8 000	2 730	200
1 081 214	1 067 975	10 000	1 420	100	4 575 451	184 958	470 980	539 885	6 500	-	-
2 196 616	5 839 546	44 350	3 354	450	12 358 806	1 545 266	884 087	2 064 209	17 550	1 463	100
2 241 261	3 927 173	39 000	40 798	32 500	13 185 750	1 582 729	1 142 878	1 627 977	19 200	28 704	21 300
4 799 090	15 113 131	81 400	16 000	600	26 804 765	1 954 768	2 210 887	6 381 527	45 050	-	-
3 256 519	7 140 656	41 250	42 411	1 550	17 519 988	939 573	1 379 285	3 931 156	34 300	5 436	300
1 187 372	990 517	10 450	18 582	4 000	3 933 333	121 147	442 059	510 317	7 150	5 569	2 100
415 077	340 204	3 350	46	50	1 418 931	46 086	195 451	106 953	2 050	-	-
576 910	882 731	5 750	1 140	100	1 842 082	190 501	230 711	388 532	2 500	-	-
312 625	84 767	1 900	4 570	600	1 078 805	7 762	170 240	30 099	950	2 250	250
473 084	205 729	2 250	1 506	200	1 740 248	64 147	216 691	72 710	1 450	493	50
923 236	584 796	9 350	18 251	3 450	3 871 391	50 345	432 453	289 906	5 800	4 754	1 650
1 106 114	981 712	10 600	996	250	3 934 024	145 313	403 179	201 551	4 750	594	200
1 792 416	3 756 846	32 050	77 290	900	8 249 367	561 849	628 235	1 100 710	16 450	65 408	800
3 003 306	5 517 186	40 450	468 326	92 850	13 042 875	645 384	1 219 636	2 289 918	26 000	159 398	39 300
881 431	552 603	6 700	17 486	2 050	3 200 953	372 361	384 852	380 084	4 900	10 204	800
696 903	1 021 422	6 950	4 714	250	2 164 846	96 176	275 771	293 670	2 650	-	-
1 876 704	1 392 730	15 050	226 589	9 450	4 508 690	520 160	776 698	546 487	8 100	59 296	3 800
7 435 787	5 123 259	45 600	1 022 351	71 800	17 033 532	3 127 602	2 898 689	2 733 536	30 700	454 993	28 050
3 554 367	3 931 516	25 650	257 203	25 550	9 487 610	1 064 357	1 514 291	2 525 304	17 950	128 993	12 300
830 142	811 166	5 300	9 088	650	2 503 417	228 834	385 388	703 593	3 650	2 330	350
801 531	591 010	5 650	6 016	300	2 203 844	234 707	352 724	244 348	2 950	870	100
435 200	207 665	2 100	4 438	350	1 082 437	26 188	176 773	105 999	1 500	2 245	150
357 243	56 986	1 300	-	-	1 127 841	16 549	176 823	35 973	900	-	-
1 271 314	620 577	7 350	24 599	2 200	3 035 352	152 262	453 772	219 307	3 900	3 466	600
1 303 342	1 699 359	13 850	18 756	3 650	4 836 732	504 570	525 547	990 288	11 050	1 263	550
814 740	535 298	5 350	550	100	2 461 832	226 346	342 899	234 333	4 000	153	100
463 489	243 967	3 400	4 899	450	1 152 315	101 051	210 077	89 009	1 450	5 228	450
501 353	269 729	3 050	-	-	1 439 839	189 309	242 839	145 961	1 950	-	-
1 069 155	649 703	7 050	68 834	31 600	2 457 802	237 793	390 390	225 386	3 950	27 431	17 200
593 127	321 697	3 500	29 106	16 350	1 526 987	130 082	265 218	177 473	2 450	-	-
3 625 126	2 075 749	17 800	86 984	6 100	8 768 960	408 748	1 476 263	977 906	15 100	67 012	4 000
418 027	313 840	3 700	356	100	1 721 978	119 656	196 420	183 794	3 150	346	100
826 606	211 705	2 850	1 980	600	2 821 663	101 862	451 114	133 747	3 450	288	100
1 252 319	1 148 948	8 800	17 748	7 200	3 934 097	75 494	562 016	574 097	6 500	11 121	5 200
854 359	600 251	4 900	6 066	1 300	2 074 518	70 150	361 201	143 503	2 750	3 354	700
913 100	1 040 792	5 650	2 145	50	2 732 480	229 640	445 983	613 477	4 500	2 135	50
1 365 993	840 712	6 700	12 174	850	2 939 242	104 498	531 231	412 200	3 750	4 124	250
1 096 924	447 586	5 000	295	100	2 282 517	263 820	526 686	181 833	2 250	-	-

第12表－ 5 都道府県別、保険料(税)

都道府 県別	世帯数	(再掲) 所得不詳 世帯数	被保険 者 数	(再掲) 所得不詳 被保険者数	特例対象被保険者				所得総額	年金収入額
					特例対象 被保険者の いる世帯数	特例対象被保険 者のいる世帯の 被保険者数	特例対象 被保険者数	特例対象 被保険者の 所得総額		
全 国	16 169 250	1 323 650	29 770 650	2 709 500	178 000	338 450	178 500	118 809 926	千円 23 387 826 587	千円 14 132 244 630
北海道	751 900	28 750	1 303 050	58 500	9 700	15 950	9 950	5 198 313	902 057 172	594 585 793
青 森	194 950	8 300	379 200	14 050	1 600	3 850	1 600	594 363	220 618 825	141 332 845
岩 手	156 800	4 250	302 350	9 050	2 500	5 000	2 500	1 521 237	182 781 188	146 522 900
宮 城	272 750	15 600	512 950	26 950	3 250	5 200	3 150	1 874 909	347 483 679	243 337 227
秋 田	126 450	2 350	228 250	4 550	700	1 450	650	265 218	137 637 231	126 427 990
山 形	117 900	3 650	230 900	9 150	1 350	2 450	1 350	565 232	155 126 610	121 795 714
福 島	231 350	18 000	443 650	44 000	2 550	4 650	2 550	1 104 403	264 547 119	196 651 559
茨 城	375 750	38 650	766 050	94 550	4 150	8 600	4 050	2 579 054	571 555 126	314 963 103
栃 木	247 500	27 650	487 100	78 250	2 300	5 000	2 350	1 406 605	374 539 388	221 978 752
群 馬	255 350	15 450	519 700	26 600	2 100	4 950	2 100	2 016 849	397 797 661	230 171 788
埼 玉	930 450	95 500	1 751 950	220 900	9 250	19 800	9 400	7 422 110	1 538 180 051	875 099 249
千 葉	827 100	99 150	1 543 650	207 500	9 100	15 850	8 900	6 098 935	1 384 165 105	777 944 445
東 京	1 976 550	243 850	3 326 900	359 800	24 900	46 200	24 900	23 989 083	3 548 254 661	1 219 330 895
神奈川	1 141 400	102 550	2 094 150	173 700	14 050	27 850	14 050	10 887 684	2 193 720 147	1 104 723 712
新 潟	251 150	8 200	472 500	14 800	2 000	4 150	2 000	845 805	357 600 269	292 031 728
富 山	100 800	2 750	177 050	4 750	1 500	2 750	1 250	638 607	158 998 063	137 511 508
石 川	123 500	11 800	225 200	26 400	1 450	2 650	1 450	610 631	173 410 592	120 778 498
福 井	73 750	900	132 900	1 350	800	1 350	800	471 221	96 527 044	82 088 170
山 梨	110 900	5 450	219 400	10 200	850	1 550	750	568 848	144 519 907	95 480 605
長 野	232 650	4 050	439 250	8 350	2 450	4 850	2 450	1 450 246	320 366 718	238 422 944
岐 阜	239 600	7 150	470 200	13 500	2 200	3 700	2 200	1 225 212	378 335 150	238 195 415
静 岡	443 800	25 900	858 450	59 800	2 100	3 850	2 100	1 651 072	786 058 089	465 321 175
愛 知	855 850	52 300	1 590 650	94 750	10 550	17 850	10 450	5 782 799	1 552 008 204	857 938 103
三 重	207 050	19 250	397 100	54 700	1 350	2 650	1 350	591 041	289 102 597	234 886 018
滋 賀	134 100	6 200	253 100	10 550	1 250	2 550	1 200	1 102 193	224 712 167	153 084 430
京 都	335 850	35 900	594 350	79 900	7 400	12 750	7 800	3 782 074	384 172 449	284 181 467
大 阪	1 266 250	182 050	2 281 500	445 200	16 300	26 250	16 200	10 862 268	1 365 089 776	891 823 241
兵 庫	671 750	48 900	1 225 050	107 300	9 000	20 500	8 850	6 331 135	841 819 982	644 207 723
奈 良	162 000	11 450	314 550	24 600	900	2 200	900	711 278	232 032 524	176 758 874
和歌山	139 600	9 700	264 650	20 450	700	1 550	700	424 723	163 680 057	115 353 606
鳥 取	70 250	2 650	130 650	5 550	350	750	350	159 294	80 029 891	73 762 459
島 根	73 950	1 550	131 300	3 150	750	1 650	750	506 924	85 653 403	81 921 709
岡 山	218 200	13 700	396 800	26 400	2 650	5 750	2 850	1 873 799	256 567 042	231 359 519
広 島	321 850	28 150	573 350	62 900	2 150	3 700	2 150	1 363 515	447 227 429	366 126 255
山 口	170 400	11 550	304 450	27 850	1 800	3 500	1 850	983 832	217 490 074	196 485 025
徳 島	85 250	3 950	151 400	9 200	700	800	700	359 995	80 466 475	77 000 740
香 川	107 250	9 250	193 950	23 200	650	1 900	650	324 526	128 696 243	104 647 066
愛 媛	184 550	16 200	337 650	37 300	2 050	3 700	2 050	1 171 370	191 891 855	154 050 959
高 知	104 300	5 950	186 650	11 650	1 200	2 450	1 150	659 870	104 815 615	82 122 984
福 岡	630 250	29 600	1 152 900	56 300	7 250	15 950	7 200	3 647 116	698 202 439	507 965 128
佐 賀	88 900	6 100	183 000	12 200	400	650	400	326 006	122 721 139	81 186 650
長 崎	182 750	6 300	340 700	12 600	1 700	3 750	1 700	687 495	208 048 892	151 108 492
熊 本	231 850	5 850	459 300	13 100	2 050	4 350	2 050	1 003 137	317 772 694	165 262 594
大 分	144 850	4 900	260 950	7 700	1 450	3 300	1 450	1 071 261	167 981 056	118 825 711
宮 崎	157 950	13 900	302 600	32 650	2 100	3 450	2 700	1 068 448	181 334 693	119 790 705
鹿児島	227 150	9 250	409 750	15 750	950	1 800	950	546 594	217 997 619	181 718 553
沖 縄	214 750	19 150	449 500	47 850	1 500	3 050	1 600	483 601	194 032 477	95 980 605

注) 1. 特例対象被保険者の所得は30/100軽減後の額を集計している。

2. 「特例対象被保険者」のうち、「特例対象被保険者のいる世帯数」及び「特例対象被保険者のいる世帯の被保険者数」は特例対象の国保

賦課状況（市町村） ―一般世帯―＜擬制世帯を除く＞

分離譲渡 所得金額	分離譲渡 所得のある 世帯数	旧ただし書 方式による 課税標準額	固定資産 税額	固定資産 税のある 世帯数	短期被保険者証等交付世帯数		保険料（税） 賦課経過措置適用世帯数					
					短期被保 険者証	資格 証明書	旧国保被 保険者 合算軽減	平等割 半額	旧国保被保 険者合算軽減か つ平等割半額	被扶養者で あった者に対 する緩和措置	その他	
千円		千円	千円									
675 867 585	72 350	18 992 940 264	393 924 017	3 442 900	1 204 650	285 900	179 550	168 750	140 250	2 900	350	
4 478 526	1 900	705 319 475	7 016 472	91 850	70 400	11 850	3 700	6 050	6 350	150	100	
422 243	300	166 350 862	4 246 679	62 150	14 100	2 600	3 950	3 850	3 900	-	-	
1 360 946	500	137 596 524	4 729 585	60 850	12 300	450	5 500	4 700	2 600	-	-	
2 182 340	850	272 598 325	8 706 940	85 600	22 200	3 250	6 000	3 350	3 850	-	-	
2 275 670	750	101 605 607	1 316 705	16 550	8 250	2 100	2 600	2 550	2 700	-	-	
1 442 863	650	117 869 157	6 372 109	69 150	6 600	650	3 550	2 600	4 150	-	-	
1 512 680	550	201 270 177	8 608 854	100 400	13 250	4 700	6 700	3 300	3 550	200	250	
2 165 562	500	462 333 960	13 594 921	133 500	31 200	6 150	8 300	5 350	6 600	-	-	
14 683 076	750	303 227 433	11 691 655	111 950	15 250	8 200	4 150	2 850	4 650	200	-	
8 282 677	1 350	316 240 990	14 653 458	128 200	22 050	10 100	3 700	3 800	2 050	-	-	
81 088 903	3 400	1 274 374 778	50 233 172	362 750	43 400	2 900	5 450	8 400	2 700	150	-	
41 691 110	4 050	1 154 755 880	10 113 262	95 700	88 000	21 800	4 950	10 400	4 100	-	-	
159 297 170	13 700	3 034 026 984	34 147 313	88 050	120 250	23 700	9 100	2 950	800	400	-	
58 580 040	5 550	1 861 823 695	21 364 580	140 000	59 000	38 350	5 950	6 350	3 450	-	-	
1 787 546	1 000	278 790 355	1 761 468	20 550	16 950	3 000	6 000	3 950	3 850	100	-	
3 739 043	950	127 403 855	303 895	4 050	4 650	3 150	1 750	2 650	2 050	-	-	
5 225 708	1 000	137 878 144	3 721 865	43 700	9 850	1 500	850	1 350	900	-	-	
789 095	250	75 065 893	5 513 250	48 950	4 400	2 200	1 350	850	1 200	100	-	
7 169 042	600	111 603 380	3 710 674	41 900	8 450	700	1 000	1 250	600	-	-	
8 697 937	1 200	249 276 357	12 485 914	128 550	16 550	300	3 950	3 850	3 050	-	-	
6 337 337	1 900	303 772 303	15 473 187	135 400	15 850	5 700	4 150	1 900	3 850	-	-	
9 144 595	2 700	648 106 654	29 070 320	210 600	32 550	5 450	3 100	9 600	4 100	-	-	
77 614 059	4 350	1 291 234 011	32 220 773	248 750	77 150	6 650	9 300	7 550	3 200	-	-	
4 060 949	950	230 485 181	5 405 534	58 500	8 850	6 500	4 600	3 500	1 250	-	-	
3 232 541	1 300	186 136 095	1 166 297	14 400	9 650	1 000	1 600	1 700	850	-	-	
2 344 237	400	301 989 676	1 511 277	18 950	23 350	6 450	2 000	7 450	3 000	600	-	
8 150 637	2 550	1 096 332 345	1 864 284	20 650	100 550	27 000	4 200	8 650	8 000	800	-	
32 853 600	3 150	675 516 872	10 473 977	109 150	43 100	8 950	3 900	6 100	8 950	-	-	
27 791 258	1 250	189 985 629	2 904 446	36 400	11 300	850	900	2 500	1 350	-	-	
3 079 384	350	127 113 113	7 903 667	76 450	9 650	4 600	1 550	1 650	1 950	-	-	
1 689 024	450	60 225 368	3 434 169	38 900	5 200	750	2 000	750	1 000	150	-	
1 977 062	200	63 949 489	752 611	11 800	3 100	900	1 600	800	1 950	-	-	
1 666 217	950	198 459 027	469 350	6 950	13 550	4 550	2 500	1 700	3 950	-	-	
18 545 490	1 850	358 572 358	14 234 842	121 450	36 300	2 500	2 600	3 050	3 050	50	-	
13 611 506	750	171 364 157	769 504	12 450	8 600	3 450	1 050	2 000	1 500	-	-	
81 700	100	60 036 487	5 416 314	48 700	6 300	1 300	4 900	1 050	1 300	-	-	
3 828 367	800	101 416 129	6 948 293	64 450	7 000	2 650	1 650	1 250	1 600	-	-	
10 527 584	1 250	146 668 207	5 583 962	62 850	12 250	5 050	3 000	1 700	2 000	-	-	
3 876 647	350	79 222 789	2 610 838	33 950	7 750	3 050	950	1 350	700	-	-	
5 903 492	2 000	533 948 436	4 364 732	53 000	57 250	19 850	9 200	5 750	8 550	-	-	
547 282	250	95 932 294	111 055	2 050	7 050	2 050	1 200	1 700	900	-	-	
2 086 605	750	157 094 033	2 885 874	32 550	15 200	1 350	3 000	2 450	1 800	-	-	
7 400 293	1 300	247 622 035	1 529 840	22 500	29 550	3 200	3 300	4 350	3 250	-	-	
11 036 996	500	131 210 955	586 658	9 850	8 750	5 600	1 900	2 900	1 500	-	-	
2 054 301	650	140 014 550	3 943 897	55 400	13 200	4 900	1 850	1 700	1 100	-	-	
3 982 394	450	161 946 981	4 436 938	68 700	22 100	3 950	1 850	4 050	2 750	-	-	
5 571 850	1 050	145 173 259	3 558 610	33 700	32 400	-	13 200	1 200	3 750	-	-	

被保険者がいる世帯について、「特例対象被保険者数」及び「特例対象被保険者の所得総額」は特例対象の国保被保険者について集計している。

第12表－5 都道府県別、保険料(税)

都道府県別	医療給付費分								後期高齢者支援金分	
	保険料(税) 調定額	(再掲)所得不詳 保険料(税) 調定額	保険料(税) 軽減額	軽減 世帯数	賦課限度額 を超える額	賦課限度額を 越える世帯数	減免等によ る 額	減 免 世帯数	保険料(税) 調定額	(再掲)所得不詳 保険料(税) 調定額
	千円	千円	千円		千円		千円		千円	千円
全 国	1 898 872 506	131 608 181	232 666 527	7 380 550	243 163 604	493 550	8 837 553	348 950	538 340 199	37 087 134
北海道	87 947 224	2 808 924	13 927 954	426 750	8 774 130	27 200	125 817	8 150	23 264 711	743 509
青 森	23 215 388	627 086	3 712 968	105 400	1 250 510	3 250	46 220	1 100	6 723 400	181 598
岩 手	16 226 613	405 736	2 545 451	85 900	766 248	2 650	10 359	500	5 051 035	119 723
宮 城	34 838 358	1 361 546	4 697 594	132 200	3 058 200	9 500	76 262	600	9 345 483	371 649
秋 田	13 643 913	169 946	2 403 632	74 800	753 425	2 650	40 665	600	3 888 183	54 236
山 形	14 236 112	438 923	1 957 447	63 450	1 074 785	2 750	1 853	100	4 587 943	133 014
福 島	25 657 336	2 509 805	3 584 636	123 450	1 842 271	3 950	1 543	250	8 647 985	803 079
茨 城	48 944 725	4 495 638	4 524 236	158 100	4 675 629	12 450	-	-	14 054 238	1 306 218
栃 木	34 052 921	4 476 952	3 329 805	102 500	4 341 127	8 400	11 020	200	9 699 303	1 195 186
群 馬	36 045 273	1 168 178	3 772 233	109 550	3 399 111	8 350	4 500	100	9 832 015	314 255
埼 玉	118 566 900	10 939 884	6 303 432	300 050	24 004 992	34 250	9 738	450	33 225 097	3 559 075
千 葉	106 885 302	9 973 867	8 298 715	304 650	10 952 393	26 000	122 556	30 900	30 367 988	2 848 608
東 京	207 547 184	13 590 994	15 985 261	678 500	42 813 556	66 850	61 500	600	59 290 481	3 827 705
神奈川	139 537 483	7 710 345	11 146 576	377 900	22 204 255	32 950	154 114	1 350	39 468 151	2 107 980
新 潟	28 193 587	751 527	3 423 578	128 550	1 926 902	4 850	57 483	3 900	9 180 624	241 848
富 山	11 756 753	195 434	1 273 614	45 350	984 022	2 700	180	50	3 414 284	60 568
石 川	15 561 709	1 390 044	2 115 450	59 500	3 558 643	5 750	6 420	100	3 948 253	374 055
福 井	8 001 210	57 819	1 163 072	36 450	176 437	1 150	14 653	400	2 229 208	13 875
山 梨	13 817 759	464 261	1 686 417	49 050	472 463	2 050	5 510	200	3 746 167	123 969
長 野	24 910 081	295 361	2 687 783	106 800	932 197	3 900	46 314	3 450	8 278 868	95 125
岐 阜	31 219 829	836 544	3 601 701	107 800	2 582 146	8 150	3 725	250	9 055 567	232 248
静 岡	57 612 899	3 181 636	4 896 615	160 000	7 381 300	17 450	40 958	1 000	18 753 549	974 824
愛 知	109 733 419	4 774 297	11 068 187	337 750	18 247 317	33 800	1 722 902	116 200	30 260 741	1 269 983
三 重	26 437 493	2 667 825	3 423 515	97 600	2 064 551	7 050	53 110	1 950	6 714 148	709 740
滋 賀	17 489 843	590 257	2 299 277	66 050	2 980 063	4 450	13 437	250	5 056 314	172 338
京 都	36 518 366	3 743 649	5 941 858	177 300	3 400 023	10 650	673 522	8 650	10 888 015	1 101 873
大 阪	145 273 881	22 198 684	27 205 222	667 750	16 658 741	39 850	3 731 419	73 450	39 004 537	5 991 845
兵 庫	77 892 018	8 279 210	12 854 786	354 150	13 690 461	21 850	870 128	23 400	20 994 984	2 278 440
奈 良	21 166 333	1 336 062	2 872 571	77 250	3 451 880	4 950	35 155	650	5 548 456	353 526
和歌山	16 499 323	1 296 428	2 666 291	75 650	1 617 929	4 400	25 291	700	4 688 720	366 537
鳥 取	6 921 966	216 154	1 323 802	40 600	304 802	1 100	30 179	350	2 285 074	66 600
島 根	7 924 154	149 293	1 204 098	40 650	250 351	1 350	-	-	2 137 500	33 668
岡 山	23 924 099	1 074 432	3 785 528	114 700	1 302 239	3 800	66 438	2 000	7 672 217	357 205
広 島	37 944 178	3 199 079	4 361 338	143 050	4 658 906	11 850	62 196	3 650	10 661 555	948 847
山 口	21 426 226	1 480 590	2 873 037	88 750	1 988 601	4 000	1 362	100	5 783 943	392 206
徳 島	10 136 341	603 928	1 921 527	53 450	1 294 883	3 950	8 159	300	2 357 409	124 756
香 川	12 526 409	1 145 459	2 068 784	60 950	1 081 389	3 100	-	-	3 033 767	287 551
愛 媛	19 498 308	1 772 676	3 310 141	108 450	1 525 416	4 050	182 228	30 600	5 965 620	474 081
高 知	10 222 375	700 281	2 028 766	63 350	970 698	2 850	115 128	16 200	2 896 767	186 897
福 岡	66 561 976	2 604 380	11 650 391	359 450	5 597 608	13 000	263 656	6 100	19 631 078	713 162
佐 賀	12 192 649	713 600	1 543 497	43 300	1 269 058	3 250	1 396	100	3 112 095	178 302
長 崎	19 818 791	587 651	3 191 670	100 600	1 032 312	4 250	9 074	600	4 589 891	129 817
熊 本	27 810 815	499 835	4 083 254	122 200	3 864 000	7 800	66 911	7 200	7 886 575	148 337
大 分	16 066 065	441 949	3 050 837	86 250	2 019 390	4 350	20 674	1 250	4 290 727	104 422
宮 崎	16 819 891	1 460 528	2 894 749	90 350	3 474 540	3 500	6 210	50	4 906 500	391 977
鹿児島	20 841 280	593 185	3 988 599	138 000	994 304	3 050	36 868	850	6 812 052	211 182
沖 縄	18 807 748	1 628 300	4 016 635	136 250	1 499 400	4 100	725	100	5 108 982	411 494

賦課状況（市町村） — 一般世帯 — < 擬制世帯を除く > （続き）

後期高齢者支援金分					介護納付金分						
保険料(税) 軽減額	賦課限度額を 超える額	賦課限度額 を越える 世帯数	減免等によ る額	減 免 世帯数	保険料(税) 調定額	(再掲)所得不詳 保険料(税) 調定額	保険料(税) 軽減額	賦課限度額を 超える額	賦課限度額 を越える 世帯数	減免等によ る額	減 免 世帯数
千円	千円		千円		千円	千円	千円	千円		千円	
65 818 506	76 963 447	627 050	2 442 183	316 250	205 901 909	17 903 146	26 041 719	33 541 523	365 750	948 497	130 400
3 646 460	2 720 139	30 550	36 780	8 050	9 562 561	365 908	1 397 514	1 361 974	19 600	18 954	3 850
1 087 131	439 778	5 600	14 478	1 100	3 018 906	100 121	489 071	181 898	3 150	9 609	750
788 757	312 140	3 600	2 466	500	2 006 168	41 320	296 513	140 312	3 400	1 329	50
1 250 186	974 153	10 750	20 911	600	3 922 203	204 537	540 633	561 126	7 100	22 415	500
681 848	224 419	2 900	11 332	600	1 755 518	31 521	276 967	211 394	2 450	8 501	400
630 338	504 106	4 850	609	100	1 845 126	77 372	244 044	119 173	2 400	250	50
1 196 294	879 897	8 700	568	250	3 487 185	414 385	470 362	308 024	5 350	435	50
1 318 304	1 645 629	16 150	-	-	5 555 667	645 168	595 304	595 803	7 600	-	-
958 192	1 564 456	12 950	2 900	200	4 145 780	608 652	388 542	759 976	7 350	2 730	200
1 040 750	1 044 599	9 800	1 420	100	4 007 358	180 638	427 856	529 313	6 050	-	-
2 116 603	5 699 038	43 750	3 354	450	10 597 847	1 408 973	803 639	2 020 146	16 300	1 463	100
2 149 770	3 883 394	38 150	38 839	30 900	11 498 137	1 499 909	1 027 178	1 587 195	18 150	26 189	19 700
4 680 730	13 512 041	80 000	16 000	600	24 215 352	1 899 567	2 058 459	5 060 509	43 450	-	-
3 159 309	7 038 453	40 400	40 189	1 350	15 247 419	923 598	1 276 858	3 723 937	31 800	992	100
1 115 715	970 491	10 300	18 320	3 900	3 214 504	109 625	361 607	491 530	6 550	3 864	1 150
374 554	332 469	3 200	46	50	1 043 738	32 586	150 222	92 790	1 750	-	-
549 126	882 369	5 750	1 140	100	1 501 810	183 327	200 339	388 362	2 500	-	-
298 217	83 897	1 800	3 483	400	742 367	7 042	149 434	21 307	700	1 315	100
458 548	198 653	2 250	1 506	200	1 595 228	64 147	202 335	67 597	1 450	493	50
855 546	555 800	8 750	18 251	3 450	3 068 345	46 519	357 496	248 132	5 000	4 754	1 650
1 050 199	973 335	10 400	996	250	3 272 987	128 996	346 030	199 553	4 550	594	200
1 723 539	3 713 272	31 400	47 627	900	6 879 166	513 063	554 364	1 043 491	15 050	26 432	800
2 904 962	5 360 202	39 300	441 675	89 400	10 877 308	609 445	1 100 292	2 114 560	24 650	131 610	34 850
836 548	546 250	6 600	15 460	1 850	2 572 463	357 639	331 927	374 444	4 600	8 356	600
664 374	1 012 428	6 850	4 714	250	1 642 221	92 553	238 066	290 181	2 500	-	-
1 797 759	1 378 680	15 000	210 697	8 650	3 787 150	480 293	694 286	520 738	7 550	42 635	2 600
7 186 745	4 632 564	43 350	964 115	68 450	14 614 079	2 840 303	2 641 315	2 323 221	27 600	401 153	24 650
3 390 534	3 893 338	24 750	238 445	23 200	7 615 625	858 577	1 345 170	2 446 916	15 800	111 749	9 950
789 689	805 448	4 800	9 088	650	2 038 061	190 708	339 530	677 234	2 850	2 330	350
764 695	562 734	5 600	6 016	300	1 861 298	204 789	316 564	218 259	2 700	870	100
414 724	194 992	2 050	4 438	350	874 539	23 990	154 009	99 048	1 400	2 245	150
328 002	56 986	1 300	-	-	861 212	16 549	139 454	33 699	700	-	-
1 214 022	613 734	7 100	23 255	2 000	2 365 364	145 077	395 355	211 795	3 450	1 920	200
1 218 093	1 605 679	13 450	18 756	3 650	3 805 129	490 603	430 391	873 642	9 850	1 263	550
760 260	520 793	5 100	437	100	1 979 700	200 826	286 471	209 693	3 450	-	-
439 053	243 700	3 400	2 285	300	888 246	92 211	184 400	89 009	1 450	1 995	300
474 295	269 729	3 050	-	-	1 160 866	169 383	209 027	145 961	1 950	-	-
1 018 505	643 068	6 750	66 382	30 600	2 038 956	229 358	342 086	214 627	3 550	25 300	16 000
556 662	304 461	3 400	28 782	16 200	1 208 830	123 453	222 488	164 126	1 950	-	-
3 495 780	1 838 770	16 400	85 705	6 100	7 543 760	387 978	1 326 782	821 812	13 500	65 385	4 000
400 406	310 965	3 700	356	100	1 485 205	118 406	175 855	178 751	3 000	346	100
779 927	199 016	2 850	1 980	600	2 359 728	101 862	392 577	123 816	3 350	288	100
1 192 911	1 146 025	8 800	17 748	7 200	3 521 457	72 270	487 494	572 122	6 400	11 121	5 200
813 222	585 806	4 750	6 021	1 250	1 729 937	68 030	314 767	134 452	2 650	3 354	700
866 424	1 028 292	5 600	2 145	50	2 283 393	213 008	384 809	605 489	4 100	2 135	50
1 314 866	615 864	6 300	12 174	850	2 517 005	100 193	481 542	211 651	3 100	4 124	250
1 065 933	441 396	4 800	295	100	2 087 010	228 670	492 297	172 738	1 950	-	-

第12表－ 6 都道府県別、保険料(税)

都道府 県別	世帯数	(再掲) 所得不詳 世帯数	被保険 者 数	(再掲) 所得不詳 被保険者数	特例対象被保険者				所得総額	年金収入額
					特例対象 被保険者の いる世帯数	特例対象被保険 者のいる世帯の 被保険者数	特例対象 被保険者数	特例対象 被保険者の 所得総額		
全 国	1 271 400	40 300	1 864 400	81 000	18 600	28 500	15 650	12 927 978	千円 1 642 316 567	千円 1 567 602 168
北海道	44 000	1 500	68 700	3 100	200	200	150	72 876	39 847 607	49 009 418
青 森	17 800	250	25 750	450	100	200	100	51 300	16 388 977	18 596 254
岩 手	16 650	300	24 050	400	300	550	150	76 950	17 408 448	17 053 842
宮 城	22 050	100	31 900	300	200	300	200	67 824	33 659 906	34 126 001
秋 田	13 050	-	17 100	-	150	250	150	69 952	11 621 504	14 533 137
山 形	14 150	100	19 300	100	100	100	-	-	13 292 264	16 393 475
福 島	22 150	750	31 000	1 550	50	100	50	15 480	18 188 432	24 971 967
茨 城	27 850	900	41 400	2 450	250	350	200	319 617	32 987 375	34 624 798
栃 木	24 800	1 650	35 450	3 100	350	450	250	58 526	28 572 076	26 538 344
群 馬	18 350	150	27 700	450	300	650	250	158 708	25 759 099	24 131 588
埼 玉	66 550	4 100	103 750	7 800	800	1 100	550	686 571	94 320 830	86 217 871
千 葉	56 200	2 600	82 800	4 450	1 050	1 450	850	543 473	80 885 761	72 314 374
東 京	92 500	2 400	128 950	4 400	1 250	2 700	850	1 240 159	221 054 281	115 402 459
神奈川	70 600	400	105 550	600	2 300	4 250	2 200	2 195 906	117 882 623	97 031 299
新 潟	29 550	300	38 650	400	600	750	300	204 182	28 810 698	31 507 087
富 山	16 900	150	22 050	300	650	900	550	345 150	16 847 474	20 114 605
石 川	13 400	550	18 250	850	350	700	350	170 488	13 514 399	16 270 788
福 井	12 550	50	17 200	50	50	100	50	26 196	15 835 811	14 602 676
山 梨	5 650	-	8 600	-	100	100	100	65 665	6 323 699	7 353 487
長 野	29 950	250	42 350	350	300	450	300	157 359	32 504 220	32 402 504
岐 阜	23 750	400	34 850	900	400	600	350	243 381	28 840 786	28 009 013
静 岡	41 050	1 650	58 750	2 700	200	300	200	184 623	58 781 931	48 770 948
愛 知	75 200	1 000	109 450	2 550	1 600	1 850	950	495 140	112 907 651	107 886 871
三 重	21 200	450	29 900	800	100	200	100	36 516	27 363 486	30 617 078
滋 賀	17 650	100	24 100	200	350	650	350	1 809 137	22 636 036	23 406 508
京 都	24 450	950	36 900	1 950	350	550	300	163 420	25 707 450	33 987 725
大 阪	80 250	7 100	122 000	15 450	900	1 700	900	504 273	90 546 042	99 781 640
兵 庫	59 900	3 850	93 150	8 550	1 150	2 100	1 150	503 837	65 187 322	77 869 624
奈 良	13 450	750	22 100	1 850	100	100	100	32 558	16 946 088	18 655 958
和歌山	11 250	500	19 250	1 200	-	-	-	-	12 050 483	13 235 721
鳥 取	7 100	50	10 500	100	200	400	200	202 608	7 308 289	7 542 996
島 根	10 450	-	14 200	-	-	-	-	-	10 166 549	11 634 097
岡 山	22 400	250	32 650	350	250	350	250	192 844	25 937 028	27 864 944
広 島	35 350	1 450	53 300	2 300	450	450	450	241 571	46 645 944	45 455 640
山 口	17 300	500	25 450	1 050	500	500	250	75 420	16 907 198	20 050 729
徳 島	9 750	350	14 650	450	100	200	100	79 992	9 652 590	12 819 750
香 川	12 200	650	18 000	1 350	50	100	50	2 501	11 715 219	12 741 430
愛 媛	16 750	500	22 950	800	-	-	-	-	15 315 445	19 583 615
高 知	11 850	250	16 850	600	200	200	150	78 693	12 331 058	13 853 962
福 岡	44 000	900	66 050	1 300	1 150	1 400	1 150	826 374	56 810 513	49 047 382
佐 賀	8 600	100	12 300	200	-	-	-	-	9 119 727	10 541 600
長 崎	17 900	-	26 800	-	250	250	250	88 152	18 814 853	21 358 091
熊 本	19 200	250	26 650	350	450	450	450	536 338	16 358 044	18 775 015
大 分	13 550	100	19 700	400	300	400	300	95 380	12 689 022	14 471 983
宮 崎	15 950	500	22 700	800	50	50	-	-	13 749 170	18 144 654
鹿児島	16 000	100	24 350	200	50	50	50	8 840	24 903 916	17 955 713
沖 縄	10 200	1 100	16 350	3 500	-	-	-	-	7 219 243	10 343 509

注) 1. 特例対象被保険者の所得は30/100軽減後の額を集計している。

2. 「特例対象被保険者」のうち、「特例対象被保険者のいる世帯数」及び「特例対象被保険者のいる世帯の被保険者数」は特例対象の国保

賦課状況（市町村）－退職世帯－＜擬制世帯を除く＞

分離譲渡 所得金額	分離譲渡 所得のある 世帯数	旧ただし書 方式による 課税標準額	固定資産 税額	固定資産 税のある 世帯数	短期被保険者証等交付世帯数		保険料（税） 賦課経過措置適用世帯数				その他	
					短期被保 険者証	資格 証明書	旧国保被 保険者 合算軽減	平等割 半額	旧国保被保険 者合算軽減か つ平等割半額	被扶養者で あった者に対 する緩和措置		
千円		千円	千円									
26 228 803	7 250	1 273 625 166	29 588 021	380 150	39 800	4 050	19 900	10 800	9 200	-	-	
19 327	50	28 085 217	356 609	6 650	1 350	-	450	200	200	-	-	
428 153	150	11 434 762	252 928	4 350	500	-	650	200	300	-	-	
-	-	12 832 517	366 140	6 550	1 250	150	1 050	150	400	-	-	
-	-	26 500 093	455 953	7 700	450	-	700	150	200	-	-	
-	-	7 974 370	95 865	1 550	350	100	300	350	450	-	-	
-	-	9 317 235	434 635	7 500	350	50	900	200	250	-	-	
260 449	150	11 991 269	628 251	9 150	800	50	950	200	200	-	-	
-	-	24 942 848	922 868	13 250	1 000	200	800	150	150	-	-	
521 500	100	21 588 066	899 701	12 100	1 150	500	350	200	450	-	-	
705 075	150	19 980 722	990 324	12 300	750	-	100	250	-	-	-	
3 130 433	250	73 718 094	2 790 541	37 950	300	-	200	450	50	-	-	
763 984	200	63 772 167	516 619	8 600	1 950	300	550	600	200	-	-	
9 372 914	1 400	194 009 848	1 071 397	8 300	4 100	-	-	100	100	-	-	
825 727	450	94 872 050	1 007 477	13 250	2 500	100	900	-	550	-	-	
-	-	20 469 626	194 071	2 250	1 550	-	600	300	400	-	-	
-	-	11 967 096	58 945	850	400	-	450	100	50	-	-	
-	-	9 688 661	274 743	4 650	500	-	200	200	100	-	-	
301 034	200	11 866 417	737 849	8 950	500	100	350	550	50	-	-	
-	-	4 552 707	243 834	2 400	400	200	250	50	-	-	-	
149 150	50	23 854 300	1 533 105	19 150	750	-	450	350	150	-	-	
159 452	300	21 860 851	1 030 342	14 500	600	-	650	150	150	-	-	
2 441 426	600	46 359 408	2 306 293	26 300	1 350	-	200	1 150	50	-	-	
1 391 400	500	89 494 994	3 111 032	32 300	1 900	-	500	450	250	-	-	
5 296	50	21 217 628	543 138	7 300	450	-	300	300	150	-	-	
22 912	200	17 647 935	252 953	3 050	300	-	100	100	300	-	-	
-	-	19 006 182	142 557	2 150	350	-	450	300	900	-	-	
-	-	69 395 576	554 912	3 600	1 100	-	200	350	550	-	-	
19 000	50	48 652 878	1 275 724	13 250	1 650	450	400	350	800	-	-	
260 979	100	13 244 758	252 661	3 500	700	-	-	350	-	-	-	
-	-	8 740 098	762 768	8 350	100	50	100	-	100	-	-	
85 156	50	5 184 005	350 310	5 000	100	-	200	100	100	-	-	
-	-	7 473 193	107 440	1 550	100	100	350	150	100	-	-	
631 396	350	19 494 820	161 475	1 400	250	100	500	350	450	-	-	
801 968	750	36 098 385	1 176 389	16 250	1 550	300	600	350	50	-	-	
-	-	12 326 770	108 372	1 700	300	-	300	-	-	-	-	
-	-	6 620 027	580 507	6 850	250	50	650	50	50	-	-	
8 812	50	8 492 203	467 128	8 100	250	200	200	500	-	-	-	
-	-	10 884 400	387 447	5 400	650	400	300	250	200	-	-	
-	-	9 153 870	290 052	4 300	700	-	150	50	100	-	-	
2 000 874	450	44 222 494	350 962	5 500	2 450	-	750	50	-	-	-	
-	-	6 516 226	10 955	250	150	-	350	-	100	-	-	
831 213	250	13 429 290	215 628	3 150	250	-	250	200	-	-	-	
52 724	200	11 082 092	147 734	2 400	1 150	-	550	150	150	-	-	
15 200	100	8 719 229	140 560	1 200	200	100	250	50	100	-	-	
-	-	9 550 085	401 292	5 350	300	250	300	200	200	-	-	
1 023 250	100	20 443 330	449 083	7 850	1 000	300	200	100	100	-	-	
-	-	4 896 375	178 453	2 150	750	-	900	-	-	-	-	

被保険者がいる世帯について、「特例対象被保険者数」及び「特例対象被保険者の所得総額」は特例対象の国保被保険者について集計している。

第12表－6 都道府県別、保険料(税)

都道府県別	医療給付費分								後期高齢者支援金分	
	保険料(税) 調定額	(再掲)所得不詳 保険料(税) 調定額	保険料(税) 軽減額	軽減 世帯数	賦課限度額 を超える額	賦課限度額を 越える世帯数	減免等によ る 額	減 免 世帯数	保険料(税) 調定額	(再掲)所得不詳 保険料(税) 調定額
	千円	千円	千円		千円		千円		千円	千円
全 国	131 662 010	5 530 643	10 080 255	457 250	11 661 492	29 000	530 774	19 150	37 903 732	1 550 508
北海道	4 318 152	170 546	598 032	22 800	143 815	1 200	4	100	1 140 151	44 625
青 森	1 648 704	17 102	174 255	8 750	52 990	200	-	-	490 672	4 967
岩 手	1 440 358	21 691	129 431	7 100	123 296	400	-	-	441 854	8 428
宮 城	2 809 963	3 180	160 579	6 600	412 578	800	-	-	773 536	450
秋 田	1 142 487	-	113 612	5 500	-	-	-	-	344 269	-
山 形	1 194 153	8 043	115 708	6 850	15 111	100	-	-	389 440	3 190
福 島	1 664 070	88 486	192 193	10 800	12 411	200	-	-	594 418	29 054
茨 城	2 850 031	112 355	179 025	9 150	26 447	700	-	-	832 129	31 394
栃 木	2 694 388	212 371	187 887	8 000	29 456	300	-	-	791 496	55 244
群 馬	2 224 769	15 992	140 110	6 300	49 326	300	-	-	630 567	4 297
埼 玉	7 735 721	534 817	189 161	13 750	363 846	2 300	-	-	2 187 771	191 386
千 葉	6 223 895	273 535	336 153	16 850	83 613	650	6 182	1 600	1 857 599	77 794
東 京	9 209 425	191 040	408 747	23 950	5 446 268	3 700	-	-	2 662 717	53 779
神奈川	7 651 862	58 456	337 938	15 300	448 635	1 450	14 446	200	2 230 642	14 373
新 潟	2 243 969	30 050	220 757	12 400	31 852	400	512	150	731 360	11 112
富 山	1 340 746	44 601	139 343	6 150	22 354	150	-	-	384 894	13 751
石 川	1 307 555	29 262	110 114	5 100	231	100	-	-	337 135	8 483
福 井	1 224 225	1 530	67 347	3 600	259	50	3 865	200	349 616	375
山 梨	542 891	-	48 311	2 300	18 458	50	-	-	145 866	-
長 野	2 446 980	16 092	208 692	11 450	45 980	150	-	-	851 679	4 973
岐 阜	2 477 004	75 554	189 325	7 650	12 614	550	-	-	733 390	22 449
静 岡	4 388 738	212 986	193 244	9 250	96 719	1 050	23 380	400	1 439 159	63 530
愛 知	8 213 365	170 718	405 732	20 950	474 202	1 750	103 496	5 250	2 331 685	46 926
三 重	2 419 400	59 825	179 642	7 400	33 225	600	5 982	300	613 618	14 991
滋 賀	1 858 145	15 029	119 479	4 950	8 692	550	-	-	548 422	3 949
京 都	2 463 146	137 963	254 490	10 400	52 934	650	48 670	1 200	766 077	42 651
大 阪	9 527 416	1 142 761	935 416	30 150	1 500 493	3 300	228 134	4 400	2 563 800	311 001
兵 庫	6 997 247	832 691	599 087	21 700	161 563	1 300	62 598	2 350	1 880 910	221 122
奈 良	1 829 535	172 947	144 653	4 850	27 239	500	-	-	478 359	43 555
和歌山	1 290 005	119 522	125 966	4 700	76 523	100	-	-	357 935	31 280
鳥 取	621 976	5 425	60 932	2 850	8 668	150	-	-	209 322	1 409
島 根	829 046	-	112 923	5 100	1 534	100	-	-	236 620	-
岡 山	2 374 029	31 314	179 700	9 150	649	100	4 013	400	769 743	7 905
広 島	3 712 554	50 704	317 579	14 450	225 321	1 000	-	-	1 057 634	13 499
山 口	1 779 285	117 561	206 382	7 650	48 944	450	349	100	471 999	31 651
徳 島	1 149 757	37 591	100 733	4 400	5 765	150	16 649	150	282 933	5 884
香 川	1 228 215	82 673	116 743	5 550	-	-	-	-	278 696	20 961
愛 媛	1 570 366	42 055	165 884	7 750	5 386	200	6 730	1 600	498 082	10 881
高 知	1 162 850	27 282	136 186	6 300	41 897	250	1 296	300	330 328	7 480
福 岡	4 606 512	79 140	436 139	19 400	711 364	1 650	4 298	400	1 330 836	19 620
佐 賀	928 904	14 808	66 172	3 350	14 054	250	-	-	239 592	3 678
長 崎	1 690 733	-	193 112	8 250	35 054	200	-	-	390 064	-
熊 本	1 547 491	11 838	208 216	10 250	4 747	100	-	-	454 209	3 265
大 分	1 272 286	19 435	140 382	6 750	46 436	100	173	50	355 363	5 070
宮 崎	1 406 346	56 449	161 691	7 900	4 421	100	-	-	404 267	13 880
鹿児島	1 569 563	14 434	151 717	7 900	644 790	450	-	-	495 178	6 487
沖 縄	833 753	170 790	121 344	5 550	91 333	200	-	-	217 699	39 710

賦課状況（市町村） ー退職世帯ー＜擬制世帯を除く＞（続き）

後期高齢者支援金分					介護納付金分						
保険料(税) 軽減額	賦課限度額を 超える額	賦課限度額 を越える 世帯数	減免等によ る額	減 免 世帯数	保険料(税) 調定額	(再掲)所得不詳 保険料(税) 調定額	保険料(税) 軽減額	賦課限度額を 超える額	賦課限度額 を越える 世帯数	減免等によ る額	減 免 世帯数
千円	千円		千円		千円	千円	千円	千円		千円	
2 870 861	3 697 639	37 850	164 927	17 750	35 923 364	1 382 449	3 187 320	3 426 238	39 500	174 744	17 800
154 065	31 275	1 450		100	1 039 197	37 947	153 159	29 570	400	9	100
50 280	18 123	200	-	-	487 833	6 115	56 540	20 825	150	-	-
37 996	44 713	350	-	-	414 020	6 349	41 847	48 426	400	-	-
43 739	108 537	1 200	-	-	763 917	360	47 770	177 853	2 050	-	-
33 138	248	50	-	-	351 680	-	39 566	2 542	200	-	-
39 179	11 153	200	-	-	364 501	2 932	47 267	8 286	200	90	50
65 671	3 138	350	-	-	512 248	25 262	65 483	1 187	100	-	-
52 083	10 595	1 100	-	-	781 619	25 541	65 606	5 757	400	-	-
52 590	27 350	700	-	-	754 517	50 064	62 417	26 878	850	-	-
40 464	23 376	500	-	-	568 093	4 320	43 124	10 572	600	-	-
80 013	140 508	3 200	-	-	1 760 959	136 293	80 448	44 063	1 600	-	-
91 491	43 779	1 450	1 958	1 600	1 687 613	82 820	115 700	40 783	1 550	2 515	1 600
118 360	1 601 090	4 000	-	-	2 589 413	55 202	152 428	1 321 018	3 000	-	-
97 210	102 202	1 700	2 222	200	2 272 569	15 975	102 427	207 219	3 500	4 444	200
71 657	20 026	700	261	150	718 829	11 522	80 452	18 787	850	1 705	950
40 523	7 734	200	-	-	375 193	13 500	45 229	14 163	300	-	-
27 784	362	200	-	-	340 272	7 174	30 372	170	100	-	-
14 408	870	150	1 087	200	336 439	720	20 806	8 792	250	935	150
14 536	7 076	50	-	-	145 020	-	14 356	5 114	50	-	-
67 690	28 996	900	-	-	804 376	3 826	74 957	41 774	850	-	-
55 916	8 377	650	-	-	661 037	16 317	57 149	1 998	200	-	-
68 878	43 575	1 450	29 663	400	1 370 202	48 786	73 872	57 219	1 700	38 976	400
98 343	156 984	2 450	26 651	4 450	2 165 567	35 939	119 344	175 358	2 250	27 788	4 450
44 882	6 352	600	2 027	300	628 490	14 722	52 924	5 640	550	1 848	300
32 530	8 993	950	-	-	522 625	3 623	37 705	3 489	300	-	-
78 945	14 050	700	15 892	1 200	721 540	39 868	82 412	25 749	750	16 661	1 200
249 042	490 695	3 500	58 236	3 800	2 419 454	287 299	257 374	410 315	4 150	53 840	3 400
163 833	38 177	1 100	18 758	2 350	1 871 985	205 781	169 121	78 387	2 350	17 243	2 350
40 453	5 718	500	-	-	465 357	38 126	45 858	26 359	800	-	-
36 835	28 276	250	-	-	342 547	29 918	36 161	26 090	350	-	-
20 476	12 673	200	-	-	207 898	2 198	22 765	6 951	250	-	-
29 241	-	-	-	-	266 629	-	37 369	2 274	200	-	-
57 292	6 843	500	1 344	400	669 988	7 185	58 417	7 512	500	1 546	400
85 249	93 680	1 000	-	-	1 031 603	13 968	95 156	116 646	1 800	-	-
54 480	14 505	650	113	100	482 133	25 519	56 428	24 640	750	153	100
24 437	267	150	2 615	150	264 069	8 840	25 678	-	-	3 233	150
27 058	-	-	-	-	278 973	19 926	33 812	-	-	-	-
50 650	6 635	400	2 453	1 600	418 846	8 435	48 304	10 760	400	2 131	1 600
36 466	17 237	450	324	300	318 157	6 629	42 730	13 347	550	-	-
129 346	236 979	1 700	1 279	400	1 225 200	20 770	149 481	156 094	1 750	1 627	400
17 620	2 875	200	-	-	236 773	1 250	20 565	5 044	350	-	-
46 679	12 689	150	-	-	461 935	-	58 537	9 931	250	-	-
59 408	2 923	300	-	-	412 640	3 224	74 522	1 976	300	-	-
41 136	14 445	250	44	50	344 581	2 120	46 435	9 052	150	-	-
46 676	12 500	200	-	-	449 086	16 633	61 174	7 988	500	-	-
51 127	224 848	600	-	-	422 237	4 305	49 690	200 549	650	-	-
30 991	6 190	300	-	-	195 507	35 150	34 389	9 095	300	-	-

第13表－1 都道府県別、保険料(税)

都道府県別	世帯数	被保険者数	医療給付費分			
			保険料(税) 算定額	所得割額	所得割額のある世帯	所得割額のある世帯 の旧ただし書方式による課税標準額
			千円	千円		千円
全 国	20 527 900	35 973 700	2 825 216 111	1 541 204 373	12 202 650	22 080 436 122
北海道	890 100	1 497 650	123 443 003	65 609 826	496 550	769 536 039
青 森	251 800	463 800	33 792 773	15 600 277	145 800	195 644 147
岩 手	210 900	388 200	24 646 537	11 910 969	126 750	170 631 507
宮 城	351 150	631 800	54 071 756	27 861 564	202 550	340 392 397
秋 田	169 400	292 700	21 306 194	10 659 897	101 450	127 235 221
山 形	167 600	308 300	21 930 008	10 315 141	107 000	147 718 819
福 島	306 200	556 700	37 706 940	18 778 240	183 150	240 084 264
茨 城	488 800	933 800	69 145 259	38 204 284	308 900	539 398 412
栃 木	326 000	605 100	50 194 243	25 935 447	213 400	358 057 709
群 馬	328 250	628 450	50 988 901	24 921 819	217 150	367 004 367
埼 玉	1 175 700	2 098 050	173 002 529	109 463 968	777 950	1 477 239 611
千 葉	1 037 500	1 838 500	146 111 453	90 944 616	668 050	1 318 253 417
東 京	2 417 100	3 896 050	315 034 579	202 985 029	1 408 700	3 541 650 417
神奈川	1 439 100	2 491 950	202 127 789	117 512 865	886 000	2 092 935 573
新 潟	342 300	611 150	42 334 503	22 916 444	227 100	341 093 908
富 山	150 300	247 050	18 486 376	9 922 111	96 700	159 830 860
石 川	168 100	287 350	25 573 249	13 048 119	94 850	158 912 211
福 井	108 550	185 300	12 628 037	5 003 829	67 850	100 593 122
山 梨	141 900	264 700	19 131 408	8 769 441	89 900	132 827 781
長 野	321 850	572 050	35 948 075	18 376 239	204 450	306 323 976
岐 阜	320 250	599 300	46 375 315	20 514 005	204 600	370 320 433
静 岡	601 400	1 085 300	85 448 546	43 093 621	392 850	769 895 367
愛 知	1 092 950	1 935 600	168 621 136	89 853 325	674 500	1 502 207 062
三 重	275 650	494 800	39 453 984	19 240 795	173 550	282 532 538
滋 賀	185 250	327 050	27 977 646	15 525 405	114 250	221 940 708
京 都	397 650	684 900	52 768 431	27 527 177	227 100	338 253 880
大 阪	1 499 750	2 606 900	220 305 105	114 659 811	812 650	1 243 400 899
兵 庫	855 650	1 484 450	124 681 460	66 307 289	461 800	775 413 618
奈 良	210 300	382 000	32 561 655	17 561 072	121 100	217 961 439
和歌山	180 100	327 300	24 675 495	10 945 226	98 550	145 685 347
鳥 取	89 100	161 000	10 410 435	4 356 588	53 000	72 174 988
島 根	102 550	173 000	11 974 540	5 773 937	61 100	81 699 453
岡 山	282 100	485 450	35 168 204	17 493 937	165 850	236 321 449
広 島	420 900	710 300	56 672 026	31 470 368	242 650	416 660 189
山 口	231 350	388 200	31 863 748	17 324 049	134 650	199 944 058
徳 島	112 150	191 250	16 665 076	7 436 103	59 700	74 923 805
香 川	145 900	248 150	19 370 035	8 434 275	82 250	121 060 913
愛 媛	237 350	411 550	28 967 320	13 700 109	128 800	168 306 619
高 知	131 750	226 500	15 880 842	7 502 368	69 700	93 786 237
福 岡	776 950	1 357 900	97 368 818	50 304 197	431 300	611 505 838
佐 賀	121 950	233 900	18 724 342	10 513 121	73 950	115 904 531
長 崎	241 450	425 250	29 166 388	14 398 184	138 250	185 893 733
熊 本	296 500	555 100	41 964 780	22 602 700	173 400	280 849 956
大 分	185 100	318 000	25 033 107	13 091 222	99 250	150 344 557
宮 崎	200 650	362 750	26 910 842	14 311 188	113 350	159 611 734
鹿児島	284 100	488 650	31 006 322	14 713 903	146 250	194 105 194
沖 縄	256 500	510 500	27 596 905	13 810 273	124 000	164 367 820

算定状況（市町村） — 全世帯 —

医療給付費分					後期高齢者支援金分	
資産割額	資産割額のある世帯	資産割額のある世帯の固定資産税額	被保険者均等割額	世帯別平等割額	保険料(税)算定額	所得割額
千円		千円	千円	千円	千円	千円
92 078 330	3 894 550	421 303 721	831 145 657	360 787 803	811 230 930	450 359 042
2 621 110	102 350	7 678 506	32 372 322	22 839 753	33 095 818	17 925 311
1 480 360	69 650	4 681 431	10 415 722	6 296 414	9 927 045	4 639 652
981 300	73 450	5 365 527	7 424 668	4 329 600	7 782 381	3 757 871
2 215 070	101 200	9 745 181	15 191 495	8 803 628	14 666 863	7 664 599
263 459	19 900	1 539 229	6 451 694	3 931 143	6 094 031	3 044 319
1 418 009	84 850	7 235 044	6 485 105	3 711 753	7 288 871	3 491 525
1 728 188	117 650	9 925 544	11 172 131	6 028 386	13 055 366	6 624 651
3 967 845	156 400	15 578 819	17 699 785	9 273 345	20 226 704	11 220 908
3 445 238	131 350	13 308 860	14 260 430	6 553 128	14 707 441	7 841 886
3 846 148	149 300	16 281 908	15 000 425	7 220 515	14 098 084	6 995 220
17 023 636	417 800	55 256 562	34 075 285	12 439 640	48 031 312	31 493 456
2 035 917	110 900	11 240 242	34 456 814	18 674 107	42 082 103	27 640 213
2 125 949	104 200	36 627 422	106 998 950	2 924 640	91 636 768	59 252 457
1 454 048	99 400	12 853 858	65 550 104	17 610 772	57 995 069	33 830 993
314 369	25 300	2 127 029	12 134 069	6 969 621	14 156 655	7 847 903
49 526	5 400	397 835	5 740 850	2 773 890	5 413 436	2 937 138
1 161 725	52 350	4 319 306	7 073 665	4 289 744	6 485 407	3 320 140
1 265 394	64 250	6 735 518	4 367 540	1 991 275	3 542 231	1 593 424
1 118 816	47 700	4 231 359	6 048 548	3 194 598	5 273 045	2 403 582
2 076 249	133 650	12 507 905	9 753 412	5 742 175	12 243 211	6 663 119
4 330 493	164 850	17 741 434	14 027 880	7 502 937	13 725 563	6 324 098
7 555 330	258 150	33 186 796	23 769 330	11 030 265	29 574 457	15 010 151
8 198 545	307 150	38 676 480	55 642 958	14 926 309	46 736 461	26 161 269
1 433 292	70 100	6 204 938	13 004 420	5 775 477	10 029 038	5 037 588
249 176	19 250	1 557 276	8 525 655	3 677 410	8 278 054	4 733 888
382 894	22 500	1 745 698	17 188 138	7 670 231	16 127 359	8 533 174
593 124	24 900	2 486 618	61 658 271	43 393 899	59 295 701	31 276 189
1 859 079	132 750	12 676 714	37 601 940	18 913 153	33 687 272	18 199 817
982 584	42 400	3 387 617	9 192 429	4 825 575	8 483 657	4 433 844
2 183 744	66 950	6 084 755	7 797 163	3 749 362	7 141 925	3 206 253
775 979	47 300	4 062 808	3 468 365	1 809 503	3 524 030	1 541 829
249 750	14 150	915 015	4 155 085	1 795 768	3 232 729	1 538 708
144 452	9 200	655 300	12 012 119	5 517 696	11 510 203	5 846 118
795 641	64 200	5 554 022	17 713 438	6 692 579	16 294 348	9 197 699
192 666	15 350	938 511	9 307 219	5 039 821	8 567 629	4 658 037
2 136 963	59 750	6 327 109	4 716 338	2 375 673	3 824 833	1 887 546
1 615 180	77 400	7 918 507	6 227 520	3 093 060	4 631 328	2 048 539
1 668 934	69 150	6 228 062	8 903 116	4 695 162	9 076 720	4 456 299
935 631	40 450	3 087 026	4 643 638	2 799 206	4 533 215	2 191 166
931 255	62 450	5 127 912	28 614 600	17 518 781	28 994 667	15 086 688
20 597	2 450	125 955	4 663 600	3 527 033	4 769 930	2 631 019
597 989	37 700	3 172 191	9 576 580	4 593 635	6 779 113	3 249 561
556 568	26 400	1 744 216	12 821 032	5 984 481	12 009 852	6 417 562
156 697	11 700	753 225	7 766 435	4 018 753	6 762 046	3 532 321
815 137	63 250	4 455 692	7 811 186	3 973 330	7 917 408	4 149 208
1 252 792	80 200	5 076 118	9 564 590	5 475 038	10 402 000	5 061 324
871 485	37 400	3 776 646	8 099 600	4 815 546	7 519 555	3 760 784

第13表－1 都道府県別、保険料(税)

都道府県別	後期高齢者支援金分						介護納付金分
	所得割額のある世帯	所得割額のある世帯の旧ただし書方式による課税標準額	資産割額	資産割額のある世帯	被保険者均等割額	世帯別平等割額	保険料(税)算定額
	千円	千円	千円	千円	千円	千円	千円
全 国	12 202 500	22 080 433 990	19 682 359	3 013 550	251 354 705	89 834 929	345 314 336
北海道	496 550	769 536 039	675 765	93 600	8 759 805	5 734 935	14 453 278
青 森	145 750	195 642 019	421 692	68 050	3 092 055	1 773 646	4 772 772
岩 手	126 750	170 631 507	359 360	74 400	2 353 857	1 311 293	3 399 942
宮 城	202 550	340 392 397	536 904	101 200	4 116 651	2 348 710	7 170 440
秋 田	101 450	127 235 221	91 899	19 900	2 005 225	952 589	3 137 665
山 形	107 000	147 718 819	505 327	81 150	2 142 205	1 149 815	3 148 310
福 島	183 150	240 084 264	611 539	113 600	3 902 185	1 916 993	5 540 888
茨 城	308 900	539 398 412	1 121 703	139 450	5 205 282	2 678 813	8 651 838
栃 木	213 300	358 057 705	912 428	131 350	4 173 695	1 779 433	6 842 068
群 馬	217 150	367 004 367	914 599	115 000	4 581 950	1 606 320	6 214 144
埼 玉	777 950	1 477 239 611	－	－	16 537 865	－	16 998 130
千 葉	668 050	1 318 253 417	93 959	20 650	12 938 553	1 409 378	17 571 403
東 京	1 408 700	3 541 650 417	168 108	20 150	31 814 023	402 180	40 077 900
神奈川	886 000	2 092 935 573	414 104	87 150	19 058 330	4 691 642	25 283 370
新 潟	227 100	341 093 908	47 088	11 200	4 428 766	1 832 898	5 795 789
富 山	96 700	159 830 860	7 195	3 600	1 669 983	799 120	2 020 679
石 川	94 850	158 912 211	217 837	37 500	1 976 647	970 783	2 784 211
福 井	67 850	100 593 122	344 095	58 950	1 088 555	516 158	1 503 769
山 梨	89 900	132 827 781	305 214	47 700	1 716 165	848 084	2 331 138
長 野	204 450	306 323 976	578 779	108 450	3 299 046	1 702 267	5 290 331
岐 阜	204 600	370 320 433	1 122 511	153 450	4 249 392	2 029 562	5 281 554
静 岡	392 850	769 895 367	2 295 496	212 500	9 021 795	3 247 015	11 616 001
愛 知	674 500	1 502 207 062	2 347 336	300 450	14 368 061	3 859 827	18 860 505
三 重	173 550	282 532 538	445 459	70 100	3 179 922	1 366 069	4 528 532
滋 賀	114 250	221 940 708	68 383	15 350	2 420 065	1 055 718	3 096 200
京 都	227 100	338 253 880	111 179	22 250	5 189 855	2 293 171	6 347 750
大 阪	812 650	1 243 400 899	81 318	19 500	16 478 232	11 459 962	24 798 930
兵 庫	461 800	775 413 618	489 358	131 350	10 119 554	4 878 543	15 092 103
奈 良	121 100	217 961 439	165 427	31 850	2 705 911	1 178 475	3 961 906
和歌山	98 550	145 685 347	598 560	64 350	2 285 380	1 051 732	3 125 531
鳥 取	53 000	72 174 988	289 998	47 300	1 161 074	531 130	1 519 649
島 根	61 100	81 699 453	71 454	14 150	1 139 682	482 886	1 582 841
岡 山	165 850	236 321 449	36 046	8 150	3 909 293	1 718 746	4 083 586
広 島	242 650	416 660 189	212 320	64 200	5 092 912	1 791 418	6 993 854
山 口	134 650	199 944 058	73 386	15 200	2 490 168	1 346 038	3 431 820
徳 島	59 700	74 923 805	301 825	43 250	1 105 605	529 858	1 655 394
香 川	82 250	121 060 913	448 174	77 400	1 467 650	666 975	2 082 010
愛 媛	128 800	168 306 619	482 561	69 150	2 706 409	1 431 452	3 393 574
高 知	69 700	93 786 237	282 574	39 700	1 320 850	738 625	2 114 354
福 岡	431 300	611 505 838	131 208	26 550	8 758 537	5 018 256	12 269 662
佐 賀	73 950	115 904 531	5 388	2 450	1 374 760	758 778	2 442 633
長 崎	138 250	185 893 733	157 910	36 800	2 251 252	1 120 390	3 840 674
熊 本	173 400	280 849 956	160 407	23 700	3 811 785	1 620 099	5 725 056
大 分	99 250	150 344 557	48 448	11 700	2 175 505	1 005 773	2 840 185
宮 崎	113 350	159 611 734	249 057	63 250	2 297 305	1 221 838	4 094 135
鹿児島	146 250	194 105 194	408 321	80 400	3 180 150	1 752 195	4 241 752
沖 縄	124 000	164 367 820	270 662	36 000	2 232 760	1 255 349	3 306 085

算定状況（市町村） — 全世帯 — （続き）

介護納付金分						
所得割額	所得割額のある世帯	所得割額のある世帯の旧ただし書方式による課税標準額	資産割額	資産割額のある世帯	被保険者均等割額	世帯別平等割額
千円		千円	千円		千円	千円
181 768 688	5 541 050	11 925 944 992	7 069 602	1 342 800	119 137 969	37 338 121
7 764 320	229 000	469 275 831	251 110	45 000	4 000 542	2 437 307
2 022 791	82 350	118 989 554	178 056	37 900	1 842 619	729 306
1 590 962	64 500	99 643 195	139 258	33 300	1 006 603	663 119
3 714 667	99 800	193 187 605	283 382	46 750	2 058 690	1 113 701
1 556 637	53 050	79 154 636	39 475	10 600	1 021 068	520 486
1 358 343	57 450	89 140 562	194 021	40 250	1 171 580	424 370
2 658 146	96 250	146 352 605	237 251	53 950	1 710 225	935 266
4 123 424	150 250	309 647 795	311 098	61 000	3 435 505	781 810
3 607 481	105 500	221 622 736	271 851	59 900	1 907 348	1 055 388
2 995 852	103 500	217 972 771	277 027	44 500	2 117 658	823 610
9 925 678	335 900	790 572 149	—	—	7 072 460	—
9 582 642	298 900	697 513 422	52 829	9 600	7 298 790	637 142
23 412 674	645 700	1 986 878 922	179 586	9 050	16 297 170	188 470
15 036 562	372 800	1 097 619 448	123 074	28 250	7 889 250	2 234 484
3 159 461	102 000	183 787 685	—	—	2 629 129	7 200
972 308	39 000	79 901 653	1 145	1 150	663 796	383 429
1 429 481	45 250	83 155 063	40 862	11 100	963 302	350 566
559 781	29 750	49 210 673	119 908	26 450	524 070	300 015
1 000 470	43 050	73 498 790	110 097	21 300	784 058	436 515
2 676 906	93 700	159 823 242	209 508	49 600	1 452 134	951 783
2 318 274	95 950	208 185 374	378 228	64 750	1 796 256	788 796
6 127 378	185 100	437 405 761	530 379	93 150	3 843 638	1 114 606
10 056 374	290 650	772 752 788	680 815	126 050	6 152 866	1 970 449
2 269 050	73 550	154 630 569	194 221	29 700	1 372 532	692 730
1 569 436	51 100	111 771 307	33 433	7 100	1 024 838	468 494
3 264 994	90 850	156 768 599	54 753	10 700	2 067 018	960 986
13 229 871	352 300	609 978 613	51 697	10 500	7 979 670	3 537 691
8 183 170	192 000	374 200 660	236 335	61 250	4 610 204	2 062 393
2 058 923	51 850	108 188 076	74 208	16 350	1 403 463	425 313
1 294 366	46 850	72 463 427	251 314	33 300	1 063 518	516 326
633 142	24 700	41 472 350	131 681	21 600	515 123	239 704
719 677	27 600	40 717 002	32 014	5 500	576 343	254 807
1 992 149	67 950	116 940 525	20 421	3 550	1 373 165	697 851
4 019 487	98 000	211 894 045	92 120	22 500	2 080 585	801 662
1 753 440	53 650	87 004 583	38 371	7 050	1 044 871	595 139
724 413	28 100	37 095 176	153 249	25 650	522 631	255 101
850 494	36 200	59 333 382	213 011	33 950	679 925	338 580
1 566 874	58 900	90 444 906	206 533	31 550	1 058 277	561 890
984 597	34 650	50 845 182	110 363	19 000	645 076	374 318
6 193 359	192 150	312 443 924	28 823	9 200	4 259 390	1 788 107
1 299 278	37 400	71 425 813	1 758	700	791 480	350 124
1 792 259	70 850	105 321 607	69 136	19 050	1 318 937	660 342
2 945 005	97 100	176 399 399	50 598	10 550	2 301 923	427 530
1 344 916	46 600	79 191 485	21 887	4 900	980 195	493 187
2 093 143	57 800	101 039 025	117 655	27 200	1 291 021	592 316
1 932 289	66 250	103 753 214	181 372	38 800	1 354 000	774 091
1 403 745	65 250	87 329 863	95 690	19 550	1 185 028	621 622

第13表－ 2 都道府県別、保険料(税)

都道府県別	世帯数	被保険者数	医療給付費分			
			保険料(税) 算定額	所得割額	所得割額のある世帯	所得割額のある世帯 の旧たし書方式による課税標準額
			千円	千円		千円
全 国	19 602 350	34 015 400	2 663 557 351	1 448 527 231	11 402 900	20 748 651 977
北海道	854 450	1 427 250	118 281 785	63 060 008	470 850	741 189 560
青 森	239 050	437 100	31 862 420	14 655 020	134 750	184 008 878
岩 手	200 400	363 250	22 896 832	10 936 135	116 900	157 379 810
宮 城	337 750	598 650	50 603 440	25 633 673	189 450	314 143 352
秋 田	160 200	273 900	19 930 143	9 916 093	93 100	118 361 689
山 形	158 200	287 550	20 479 358	9 605 233	98 400	137 539 068
福 島	291 500	523 850	35 711 192	17 834 826	170 050	227 306 419
茨 城	470 900	890 600	65 941 558	36 408 009	292 600	513 307 991
栃 木	308 800	567 400	47 127 109	24 368 513	198 450	335 582 530
群 馬	315 550	599 000	48 391 199	23 512 212	205 250	345 357 323
埼 玉	1 128 700	1 989 850	164 411 420	103 942 615	732 100	1 401 040 731
千 葉	997 100	1 752 250	139 126 877	86 509 198	631 550	1 251 042 768
東 京	2 347 100	3 759 100	299 471 068	191 289 538	1 347 200	3 342 995 268
神奈川	1 388 650	2 383 500	193 422 796	112 376 384	838 750	1 996 051 404
新 潟	324 200	569 300	39 615 163	21 434 220	211 450	318 855 799
富 山	138 950	222 950	16 828 309	9 056 966	87 450	146 671 591
石 川	158 900	267 900	24 008 893	12 275 509	86 950	148 263 381
福 井	100 100	166 600	11 241 797	4 374 466	60 300	87 254 720
山 梨	137 800	255 000	18 415 725	8 446 783	85 850	127 383 067
長 野	299 750	526 600	33 078 769	16 911 111	186 600	280 993 987
岐 阜	303 450	562 450	43 518 537	19 165 068	189 600	347 051 573
静 岡	573 550	1 022 400	80 395 324	40 523 638	366 550	720 716 595
愛 知	1 038 100	1 819 400	158 408 630	84 371 783	625 100	1 403 662 017
三 重	261 000	463 950	36 723 240	17 766 728	160 150	260 514 747
滋 賀	172 150	300 950	25 797 690	14 327 897	102 800	202 695 627
京 都	378 850	645 200	49 741 589	25 887 484	210 600	317 620 957
大 阪	1 435 900	2 481 800	207 727 957	107 027 503	760 200	1 170 991 728
兵 庫	810 800	1 388 800	116 630 808	61 921 079	423 600	725 834 670
奈 良	198 000	358 950	30 489 866	16 404 577	111 450	204 297 771
和歌山	171 450	307 050	23 125 275	10 289 857	91 400	136 755 871
鳥 取	84 450	150 000	9 690 418	4 037 492	49 200	66 829 882
島 根	94 800	157 400	10 925 555	5 268 208	55 600	73 536 573
岡 山	264 800	450 300	32 340 498	15 895 647	150 150	214 569 375
広 島	394 100	654 650	52 296 264	29 003 754	222 500	380 177 297
山 口	217 550	360 450	29 675 711	16 151 593	124 600	186 903 859
徳 島	104 500	176 150	15 360 838	6 829 558	53 250	68 121 740
香 川	136 950	229 600	17 965 398	7 814 720	74 050	112 041 564
愛 媛	225 450	388 100	27 183 122	12 800 264	118 850	157 245 543
高 知	123 100	209 200	14 517 669	6 786 909	62 900	84 608 963
福 岡	741 500	1 288 050	91 375 422	46 679 904	403 750	565 975 345
佐 賀	116 000	220 900	17 669 322	9 900 964	68 350	109 137 877
長 崎	227 100	396 500	27 060 234	13 256 624	127 700	170 930 888
熊 本	283 550	526 950	40 116 182	21 707 317	161 050	269 423 882
大 分	175 600	297 650	23 533 292	12 299 820	91 550	141 492 411
宮 崎	189 150	339 500	25 313 200	13 519 112	104 100	149 992 983
鹿児島	273 000	463 650	28 598 725	13 137 713	136 550	173 421 361
沖 縄	249 450	493 800	26 530 734	13 205 508	119 300	159 371 541

算定状況（市町村） — 一般世帯 —

医療給付費分					後期高齢者支援金分	
資産割額	資産割額のある世帯	資産割額のある世帯の固定資産税額	被保険者均等割額	世帯別平等割額	保険料(税)算定額	所得割額
千円		千円	千円	千円	千円	千円
85 390 455	3 560 200	391 826 866	786 576 534	343 063 185	764 344 600	423 008 329
2 481 354	95 950	7 319 271	30 844 042	21 896 390	31 746 199	17 245 067
1 399 923	66 200	4 428 503	9 837 589	5 969 888	9 351 990	4 353 908
916 788	67 400	4 993 497	6 939 698	4 104 210	7 238 945	3 454 818
2 099 140	94 350	9 262 862	14 400 835	8 469 792	13 720 790	7 058 486
246 083	18 350	1 441 792	6 038 045	3 729 921	5 680 940	2 824 415
1 322 745	78 450	6 771 908	6 050 455	3 500 925	6 809 037	3 254 932
1 624 171	108 850	9 277 361	10 517 808	5 734 391	12 345 111	6 278 220
3 720 027	144 150	14 629 731	16 884 635	8 928 888	19 286 047	10 696 163
3 183 521	119 900	12 324 880	13 375 675	6 199 400	13 788 107	7 349 490
3 609 193	138 050	15 248 188	14 323 485	6 946 315	13 355 713	6 590 586
16 145 491	382 700	52 437 350	32 417 800	11 905 513	45 537 834	29 884 812
1 922 435	103 000	10 717 858	32 784 422	17 910 822	39 981 654	26 241 689
1 991 020	96 550	35 531 085	103 371 165	2 819 335	87 106 446	55 855 597
1 352 171	92 100	12 137 882	62 717 319	16 976 922	55 477 841	32 336 650
284 781	23 100	1 930 373	11 306 052	6 590 111	13 262 632	7 356 414
41 827	4 650	338 890	5 176 240	2 553 275	4 936 909	2 684 308
1 088 989	48 150	4 024 583	6 595 035	4 049 364	6 081 491	3 116 743
1 107 649	56 000	5 956 839	3 930 175	1 829 508	3 153 311	1 391 286
1 039 769	45 300	3 916 415	5 826 891	3 102 282	5 078 327	2 324 204
1 842 922	117 000	11 075 006	8 989 874	5 334 862	11 240 528	6 109 610
4 073 423	151 250	16 651 178	13 163 400	7 116 646	12 872 469	5 909 878
6 943 979	235 650	30 636 393	22 422 220	10 505 488	27 870 609	14 133 831
7 532 763	277 750	35 455 721	52 441 539	14 062 546	43 853 773	24 489 442
1 304 081	63 600	5 659 824	12 193 097	5 459 334	9 336 431	4 659 649
209 018	16 200	1 301 833	7 853 335	3 407 440	7 630 534	4 364 774
348 668	20 250	1 599 559	16 202 087	7 303 359	15 186 316	8 015 229
461 296	21 900	1 931 706	58 768 811	41 470 348	55 818 129	29 103 372
1 660 446	119 950	11 301 080	35 175 580	17 873 703	31 530 159	17 021 732
910 055	39 000	3 118 526	8 638 279	4 536 960	7 940 351	4 138 110
1 954 472	61 050	5 454 134	7 317 670	3 563 277	6 702 782	3 012 782
704 884	42 650	3 704 533	3 233 740	1 714 301	3 272 638	1 425 602
219 528	12 600	806 965	3 783 038	1 654 781	2 939 833	1 395 193
112 214	7 750	493 125	11 154 265	5 178 373	10 591 429	5 319 847
715 843	58 150	4 996 797	16 334 843	6 241 823	15 025 506	8 463 889
173 097	13 750	830 139	8 631 533	4 719 494	7 985 375	4 346 004
1 952 385	53 000	5 740 284	4 365 893	2 213 003	3 507 437	1 728 787
1 504 502	69 750	7 437 212	5 753 050	2 893 125	4 308 844	1 906 276
1 558 012	64 100	5 864 189	8 376 979	4 447 867	8 509 250	4 155 279
845 934	36 650	2 795 988	4 283 778	2 601 049	4 142 365	1 981 005
863 055	57 550	4 757 302	27 138 100	16 694 379	27 221 050	14 012 312
19 189	2 200	115 000	4 400 135	3 349 043	4 498 571	2 476 249
563 925	34 650	2 952 898	8 934 020	4 305 665	6 292 060	2 992 854
509 985	24 000	1 588 687	12 184 649	5 714 231	11 467 729	6 150 740
126 887	10 550	612 665	7 291 995	3 814 590	6 340 121	3 313 036
744 697	58 000	4 048 641	7 310 118	3 739 273	7 444 934	3 916 456
1 135 995	72 650	4 622 480	9 071 365	5 253 653	9 617 205	4 547 101
822 125	35 400	3 585 733	7 825 776	4 677 326	7 258 848	3 621 503

第13表－2 都道府県別、保険料(税)

都道府県別	後期高齢者支援金分						介護納付金分
	所得割額のある世帯	所得割額のある世帯の旧ただし書方式による課税標準額	資産割額	資産割額のある世帯	被保険者均等割額	世帯別平等割額	保険料(税)算定額
	千円	千円	千円	千円	千円	千円	千円
全 国	11 402 750	20 748 649 844	18 154 747	2 752 850	237 783 425	85 398 200	300 497 998
北海道	470 850	741 189 560	647 078	87 900	8 346 993	5 507 058	13 204 871
青 森	134 700	184 006 750	399 215	64 650	2 919 110	1 679 757	4 191 789
岩 手	116 900	157 379 810	335 488	68 300	2 204 032	1 244 608	2 879 816
宮 城	189 450	314 143 352	505 126	94 350	3 898 082	2 259 096	6 157 848
秋 田	93 100	118 361 689	85 883	18 350	1 866 722	903 921	2 707 658
山 形	98 400	137 539 068	472 331	75 100	1 998 015	1 083 760	2 691 491
福 島	170 050	227 306 419	573 173	105 300	3 671 514	1 822 204	4 924 351
茨 城	292 600	513 307 991	1 047 258	128 400	4 961 507	2 581 120	7 757 624
栃 木	198 350	335 582 526	842 246	119 900	3 911 950	1 684 420	5 951 492
群 馬	205 250	345 357 323	854 813	105 650	4 369 420	1 540 900	5 546 633
埼 玉	732 100	1 401 040 731	－	－	15 653 030	－	15 038 421
千 葉	631 550	1 251 042 768	88 263	19 450	12 294 129	1 357 573	15 618 713
東 京	1 347 200	3 342 995 268	163 411	19 150	30 693 693	393 745	35 858 032
神奈川	838 750	1 996 051 404	390 438	80 800	18 228 321	4 522 433	22 608 171
新 潟	211 450	318 855 799	43 136	10 300	4 122 255	1 740 827	4 900 855
富 山	87 450	146 671 591	6 438	3 150	1 509 203	736 960	1 546 694
石 川	86 950	148 263 381	205 795	34 700	1 840 431	918 521	2 375 202
福 井	60 300	87 254 720	302 460	51 500	983 890	475 675	1 111 044
山 梨	85 850	127 383 067	281 070	45 300	1 650 247	822 806	2 138 037
長 野	186 600	280 993 987	511 815	94 850	3 035 091	1 584 012	4 313 164
岐 阜	189 600	347 051 573	1 049 498	140 700	3 988 481	1 924 613	4 508 045
静 岡	366 550	720 716 595	2 130 817	193 950	8 516 780	3 089 181	9 957 133
愛 知	625 100	1 403 662 017	2 140 737	271 850	13 571 238	3 652 389	16 214 110
三 重	160 150	260 514 747	405 598	63 600	2 980 735	1 290 450	3 814 036
滋 賀	102 800	202 695 627	57 943	13 000	2 228 570	979 248	2 478 399
京 都	210 600	317 620 957	100 595	20 050	4 888 387	2 182 125	5 454 577
大 阪	760 200	1 170 991 728	70 308	17 100	15 698 805	10 945 644	21 550 518
兵 庫	423 600	725 834 670	432 422	118 700	9 466 509	4 609 497	12 892 691
奈 良	111 450	204 297 771	155 217	29 700	2 540 716	1 106 308	3 403 819
和歌山	91 400	136 755 871	538 412	58 750	2 151 068	1 000 521	2 703 624
鳥 取	49 200	66 829 882	263 839	42 650	1 080 855	502 342	1 272 265
島 根	55 600	73 536 573	62 579	12 600	1 037 639	444 423	1 244 406
岡 山	150 150	214 569 375	27 690	6 800	3 631 508	1 612 384	3 272 449
広 島	222 500	380 177 297	191 003	58 150	4 698 597	1 672 016	5 709 264
山 口	124 600	186 903 859	65 501	13 600	2 312 386	1 261 484	2 828 933
徳 島	53 250	68 121 740	267 514	37 550	1 018 515	492 623	1 353 946
香 川	74 050	112 041 564	421 353	69 750	1 356 685	624 540	1 755 778
愛 媛	118 850	157 245 543	453 650	64 100	2 544 524	1 355 798	2 903 649
高 知	62 900	84 608 963	255 213	36 000	1 218 640	687 508	1 733 513
福 岡	403 750	565 975 345	116 458	24 200	8 309 538	4 782 764	10 666 669
佐 賀	68 350	109 137 877	4 876	2 200	1 297 345	720 115	2 165 780
長 崎	127 700	170 930 888	148 040	33 750	2 099 442	1 051 725	3 267 544
熊 本	161 050	269 423 882	148 658	21 600	3 619 930	1 548 401	5 208 901
大 分	91 550	141 492 411	39 812	10 550	2 035 230	952 043	2 429 199
宮 崎	104 100	149 992 983	224 860	58 000	2 152 669	1 150 948	3 567 838
鹿児島	136 550	173 421 361	372 024	72 850	3 017 930	1 680 140	3 556 688
沖 縄	119 300	159 371 541	254 697	34 000	2 163 070	1 219 578	3 062 317

算定状況（市町村） — 一般世帯 — （続き）

介護納付金分						
所得割額	所得割額のある世帯	所得割額のある世帯の旧たし書方式による課税標準額	資産割額	資産割額のある世帯	被保険者均等割額	世帯別平等割額
千円		千円	千円		千円	千円
158 742 801	4 639 350	10 465 510 652	5 885 248	1 076 450	103 174 006	32 695 991
7 192 242	201 100	436 685 236	233 760	39 850	3 552 659	2 226 212
1 772 539	69 450	106 152 793	161 645	33 900	1 600 495	657 109
1 326 323	53 250	84 908 705	118 911	27 000	856 208	578 374
3 098 821	84 300	163 685 264	249 509	38 750	1 805 681	1 003 837
1 358 496	43 700	69 733 232	34 577	9 000	859 258	455 328
1 182 956	47 700	77 397 719	164 289	33 650	977 510	366 740
2 404 128	81 450	124 823 569	210 226	45 350	1 487 900	822 097
3 738 807	129 800	277 855 273	271 442	51 100	3 042 265	705 110
3 178 041	88 800	196 760 631	230 465	48 350	1 621 397	921 588
2 677 811	89 400	193 350 106	245 696	36 800	1 880 376	742 753
8 892 660	281 700	701 546 001	—	—	6 145 770	—
8 556 897	257 600	623 537 638	47 319	8 350	6 429 154	585 344
20 631 887	576 750	1 777 803 262	173 294	7 600	14 878 190	174 660
13 526 347	319 350	993 051 592	101 755	22 650	6 966 975	2 013 094
2 744 304	82 650	158 027 580	—	—	2 150 851	5 700
759 240	26 600	62 539 720	648	750	493 095	293 710
1 247 087	35 750	70 650 425	32 413	8 950	799 005	296 696
401 146	20 000	33 628 853	83 134	18 550	393 190	233 580
929 995	38 350	67 344 959	90 936	18 950	712 774	404 333
2 205 916	72 450	130 952 592	150 715	35 900	1 171 582	784 951
2 003 015	79 250	182 073 651	315 281	51 550	1 511 597	678 153
5 273 673	154 950	384 098 889	431 175	72 150	3 290 411	961 874
8 785 655	236 850	668 652 727	547 792	96 100	5 213 994	1 666 668
1 926 326	58 700	130 502 333	162 596	23 100	1 136 628	588 486
1 263 788	38 200	90 567 768	24 654	4 800	812 958	376 999
2 805 428	73 600	134 017 203	43 881	8 550	1 762 273	842 995
11 354 164	295 750	533 411 611	25 766	7 300	6 999 155	3 171 433
7 044 247	150 500	322 120 692	188 781	48 450	3 875 203	1 784 460
1 784 242	41 950	94 187 367	63 152	13 400	1 185 243	371 183
1 126 286	38 650	62 082 918	199 679	27 550	921 144	456 515
533 522	20 150	35 356 948	104 342	16 600	428 087	206 314
571 712	21 200	31 548 376	22 554	4 000	445 109	205 032
1 572 305	50 800	94 183 798	11 966	2 300	1 102 146	586 033
3 324 997	76 100	173 519 336	66 927	15 950	1 653 816	663 525
1 448 247	42 350	72 381 178	30 124	5 350	847 710	502 852
596 784	20 800	29 625 952	115 521	19 450	428 091	213 551
730 726	27 900	50 335 309	187 863	26 200	553 410	283 780
1 337 742	47 800	77 343 477	176 635	26 300	898 995	490 278
802 927	26 650	40 756 885	89 962	14 800	527 788	312 835
5 355 330	162 250	266 556 906	24 473	7 250	3 701 923	1 584 961
1 164 732	31 400	64 487 911	1 509	600	689 703	309 844
1 515 735	58 600	89 062 554	62 186	16 350	1 116 468	573 155
2 749 472	84 300	165 057 410	42 229	8 400	2 045 720	371 480
1 162 875	37 700	68 942 938	15 857	3 700	824 015	426 452
1 872 080	47 900	90 591 719	93 436	22 500	1 088 518	513 804
1 514 717	55 600	82 339 275	150 301	30 900	1 192 115	699 556
1 296 434	59 300	81 270 374	85 870	17 400	1 097 452	582 560

第13表－3 都道府県別、保険料(税)

都道府県別	世帯数	被保険者数	医療給付費分			
			保険料(税) 算定額	所得割額	所得割額のある世帯	所得割額のある世帯 の旧ただし書方式に よる課税標準額
			千円	千円		千円
全 国	1 352 200	1 958 300	161 662 548	92 677 857	975 800	1 330 308 368
北海道	45 550	70 400	5 161 217	2 549 818	29 650	28 346 479
青 森	18 700	26 700	1 930 353	945 257	13 150	11 635 269
岩 手	17 350	24 950	1 749 706	974 834	12 200	13 251 698
宮 城	23 000	33 150	3 468 315	2 227 890	17 800	26 238 045
秋 田	14 300	18 800	1 376 051	743 805	10 350	8 741 652
山 形	15 250	20 750	1 450 650	709 908	10 350	10 179 751
福 島	23 750	32 850	1 995 748	943 414	16 000	12 777 845
茨 城	29 350	43 200	3 203 701	1 796 276	21 900	26 090 421
栃 木	26 650	37 700	3 067 134	1 566 934	18 800	22 475 179
群 馬	20 000	29 450	2 597 702	1 409 607	15 250	21 609 544
埼 玉	70 350	108 200	8 591 109	5 521 352	58 600	76 198 880
千 葉	59 200	86 250	6 984 576	4 435 418	45 450	67 151 009
東 京	100 150	136 950	15 563 511	11 695 492	75 150	198 529 949
神奈川	73 000	108 450	8 704 993	5 136 482	57 950	96 884 169
新 潟	32 350	41 850	2 719 339	1 482 224	21 150	22 238 109
富 山	18 700	24 100	1 658 068	865 144	13 250	13 159 269
石 川	14 450	19 450	1 564 356	772 610	9 900	10 560 330
福 井	13 750	18 700	1 386 240	629 363	10 350	13 338 402
山 梨	6 500	9 700	715 682	322 658	5 250	5 444 713
長 野	32 450	45 450	2 873 094	1 465 844	22 500	25 341 175
岐 阜	25 600	36 850	2 856 778	1 348 937	18 150	23 225 351
静 岡	44 750	62 900	5 053 222	2 569 984	34 000	48 556 365
愛 知	81 100	116 200	10 212 506	5 481 543	59 050	98 215 606
三 重	22 150	30 850	2 730 744	1 474 067	16 550	22 017 791
滋 賀	19 550	26 100	2 179 956	1 197 508	13 450	19 245 081
京 都	26 000	39 700	3 026 842	1 639 693	18 400	20 595 037
大 阪	82 650	125 100	12 577 147	7 632 308	60 300	72 409 171
兵 庫	62 100	95 650	8 050 652	4 386 210	44 400	49 578 948
奈 良	14 200	23 050	2 071 789	1 156 495	10 650	13 663 668
和歌山	12 050	20 250	1 550 220	655 370	8 750	8 929 476
鳥 取	7 600	11 000	720 017	319 096	4 850	5 345 106
島 根	11 700	15 600	1 048 985	505 729	6 800	8 162 880
岡 山	24 650	35 150	2 827 705	1 598 290	18 250	21 752 073
広 島	37 300	55 650	4 375 763	2 466 614	24 350	36 482 892
山 口	19 050	27 750	2 188 037	1 172 456	12 200	13 040 198
徳 島	10 150	15 100	1 304 238	606 545	7 550	6 802 065
香 川	12 750	18 550	1 404 637	619 554	8 850	9 019 348
愛 媛	17 250	23 450	1 784 199	899 845	11 900	11 061 076
高 知	12 200	17 300	1 363 173	715 459	8 350	9 177 275
福 岡	47 500	69 850	5 993 396	3 624 293	32 250	45 530 493
佐 賀	9 250	13 000	1 055 020	612 157	6 800	6 766 654
長 崎	19 450	28 750	2 106 154	1 141 560	13 150	14 962 846
熊 本	20 700	28 150	1 848 598	895 383	13 800	11 426 074
大 分	14 200	20 350	1 499 815	791 402	9 400	8 852 146
宮 崎	16 500	23 250	1 597 642	792 076	10 650	9 618 751
鹿児島	16 550	25 000	2 407 596	1 576 190	11 450	20 683 833
沖 縄	10 450	16 700	1 066 171	604 765	6 500	4 996 279

算定状況（市町村） — 退職世帯 —

医療給付費分					後期高齢者支援金分	
資産割額	資産割額のある世帯	資産割額のある世帯の固定資産税額	被保険者均等割額	世帯別平等割額	保険料(税)算定額	所得割額
千円		千円	千円	千円	千円	千円
6 688 097	376 600	29 482 400	44 571 023	17 725 567	46 887 537	27 350 937
139 757	6 700	359 234	1 528 280	943 363	1 349 619	680 243
80 437	4 350	252 928	578 133	326 526	575 055	285 744
64 512	6 850	372 030	484 970	225 390	543 436	303 053
115 930	8 250	482 319	790 660	333 836	946 073	606 112
17 376	1 600	97 437	413 649	201 222	413 091	219 904
95 265	7 850	463 135	434 650	210 828	479 834	236 593
104 017	9 650	648 183	654 324	293 995	710 255	346 431
247 818	13 650	949 088	815 150	344 458	940 657	524 745
261 717	12 950	983 981	884 755	353 728	919 334	492 396
236 955	12 600	1 033 720	676 940	274 200	742 370	404 634
878 145	38 650	2 819 212	1 657 485	534 128	2 493 478	1 608 643
113 482	8 900	522 384	1 672 392	763 285	2 100 449	1 398 524
134 929	8 700	1 096 337	3 627 785	105 305	4 530 322	3 396 860
101 877	8 350	715 976	2 832 785	633 850	2 517 228	1 494 343
29 588	2 300	196 656	828 017	379 510	894 023	491 489
7 698	850	58 945	564 610	220 615	476 527	252 830
72 736	4 850	294 724	478 630	240 380	403 917	203 396
157 745	9 600	778 680	437 365	161 768	388 920	202 138
79 047	2 850	314 944	221 657	92 316	194 718	79 378
233 549	18 150	1 438 444	765 438	408 263	1 003 889	553 733
257 070	15 450	1 090 256	864 480	386 291	853 094	414 220
611 351	27 800	2 550 403	1 347 110	524 778	1 703 848	876 320
665 782	34 250	3 220 759	3 201 419	863 763	2 882 688	1 671 828
129 211	7 450	545 113	811 322	316 143	692 607	377 939
40 158	3 150	255 443	672 320	269 970	647 520	369 115
34 226	2 250	146 138	986 051	366 872	941 042	517 946
131 828	3 600	554 912	2 889 460	1 923 551	3 477 572	2 172 817
198 632	14 050	1 375 634	2 426 360	1 039 449	2 157 113	1 178 086
72 529	3 700	269 091	554 150	288 615	543 306	295 734
229 272	6 350	630 621	479 493	186 085	439 144	193 472
71 095	5 300	358 274	234 625	95 202	251 392	116 226
30 221	1 650	108 050	372 048	140 987	292 896	143 515
32 238	1 500	162 175	857 854	339 323	918 774	526 271
79 798	6 800	557 225	1 378 595	450 756	1 268 842	733 809
19 569	1 700	108 372	675 686	320 327	582 254	312 033
184 578	7 050	586 825	350 445	162 670	317 395	158 759
110 677	8 450	481 295	474 470	199 935	322 484	142 263
110 922	5 350	363 872	526 137	247 295	567 470	301 020
89 697	4 400	291 038	359 860	198 157	390 850	210 161
68 200	5 700	370 610	1 476 500	824 403	1 773 616	1 074 376
1 408	250	10 955	263 465	177 990	271 359	154 771
34 064	3 200	219 293	642 560	287 970	487 052	256 708
46 583	2 600	155 529	636 383	270 250	542 124	266 822
29 810	1 200	140 560	474 440	204 163	421 925	219 284
70 441	5 500	407 051	501 068	234 057	472 474	232 752
116 797	8 000	453 638	493 225	221 385	784 795	514 223
49 361	2 250	190 913	273 824	138 221	260 707	139 281

第13表－3 都道府県別、保険料(税)

都道府県別	後期高齢者支援金分						介護納付金分
	所得割額のある世帯	所得割額のある世帯の旧ただし書方式による課税標準額	資産割額	資産割額のある世帯	被保険者均等割額	世帯別平等割額	保険料(税)算定額
	千円	千円	千円	千円	千円	千円	千円
全 国	975 800	1 330 308 368	1 527 695	293 750	13 571 880	4 437 029	44 818 872
北海道	29 650	28 346 479	28 688	5 950	412 812	227 876	1 248 407
青 森	13 150	11 635 269	22 477	4 300	172 945	93 889	580 983
岩 手	12 200	13 251 698	23 872	6 900	149 825	66 685	520 126
宮 城	17 800	26 238 045	31 777	8 250	218 569	89 614	1 012 591
秋 田	10 350	8 741 652	6 016	1 600	138 503	48 668	430 007
山 形	10 350	10 179 751	32 996	7 450	144 190	66 055	456 819
福 島	16 000	12 777 845	38 367	9 100	230 670	94 789	617 736
茨 城	21 900	26 090 421	74 445	12 300	243 775	97 693	894 214
栃 木	18 800	22 475 179	70 181	12 950	261 745	95 013	890 576
群 馬	15 250	21 609 544	59 786	9 700	212 530	65 420	667 510
埼 玉	58 600	76 198 880	－	－	884 835	－	1 959 708
千 葉	45 450	67 151 009	5 696	1 250	644 424	51 805	1 952 690
東 京	75 150	198 529 949	4 697	1 350	1 120 330	8 435	4 219 868
神奈川	57 950	96 884 169	23 666	7 250	830 009	169 209	2 675 200
新 潟	21 150	22 238 109	3 953	1 000	306 511	92 070	894 934
富 山	13 250	13 159 269	757	500	160 780	62 160	473 985
石 川	9 900	10 560 330	12 042	3 300	136 216	52 262	409 008
福 井	10 350	13 338 402	41 635	8 800	104 665	40 483	392 725
山 梨	5 250	5 444 713	24 144	2 850	65 918	25 278	193 101
長 野	22 500	25 341 175	67 047	15 000	264 555	118 555	978 502
岐 阜	18 150	23 225 351	73 014	14 500	260 911	104 949	773 509
静 岡	34 000	48 556 365	164 679	22 950	505 015	157 834	1 658 868
愛 知	59 050	98 215 606	206 600	33 150	796 823	207 438	2 646 395
三 重	16 550	22 017 791	39 861	7 450	199 187	75 619	714 497
滋 賀	13 450	19 245 081	10 440	2 450	191 495	76 470	617 802
京 都	18 400	20 595 037	10 584	2 200	301 468	111 046	893 173
大 阪	60 300	72 409 171	11 010	2 800	779 427	514 318	3 248 412
兵 庫	44 400	49 578 948	56 936	13 850	653 045	269 046	2 199 411
奈 良	10 650	13 663 668	10 210	2 450	165 195	72 168	558 087
和歌山	8 750	8 929 476	60 148	6 050	134 312	51 212	421 907
鳥 取	4 850	5 345 106	26 159	5 300	80 219	28 788	247 384
島 根	6 800	8 162 880	8 875	1 650	102 043	38 463	338 435
岡 山	18 250	21 752 073	8 357	1 350	277 785	106 362	811 137
広 島	24 350	36 482 892	21 316	6 800	394 315	119 402	1 284 590
山 口	12 200	13 040 198	7 886	1 700	177 782	84 554	602 888
徳 島	7 550	6 802 065	34 311	6 000	87 090	37 235	301 448
香 川	8 850	9 019 348	26 821	8 450	110 965	42 435	326 231
愛 媛	11 900	11 061 076	28 911	5 350	161 885	75 654	489 925
高 知	8 350	9 177 275	27 361	4 250	102 210	51 118	380 841
福 岡	32 250	45 530 493	14 749	2 650	448 999	235 492	1 602 993
佐 賀	6 800	6 766 654	512	250	77 415	38 663	276 853
長 崎	13 150	14 962 846	9 870	3 150	151 810	68 665	573 130
熊 本	13 800	11 426 074	11 749	2 250	191 855	71 699	516 154
大 分	9 400	8 852 146	8 636	1 200	140 275	53 730	410 986
宮 崎	10 650	9 618 751	24 197	5 500	144 637	70 890	526 297
鹿児島	11 450	20 683 833	36 297	8 000	162 220	72 055	685 064
沖 縄	6 500	4 996 279	15 965	2 250	69 690	35 771	243 768

算定状況（市町村） —退職世帯—（続き）

介護納付金分						
所得割額	所得割額のある世帯	所得割額のある世帯の旧ただし書方式による課税標準額	資産割額	資産割額のある世帯	被保険者均等割額	世帯別平等割額
千円		千円	千円		千円	千円
23 026 111	953 950	1 293 568 406	1 184 465	275 650	15 965 863	4 642 430
572 078	29 100	27 272 145	17 350	5 300	447 883	211 096
250 252	13 200	11 490 925	16 410	4 300	242 124	72 196
264 639	11 900	12 998 096	20 347	6 550	150 395	84 746
615 846	17 350	25 815 257	33 873	8 100	253 009	109 864
198 140	9 950	8 405 799	4 898	1 600	161 810	65 158
175 387	10 050	9 935 681	29 732	7 150	194 070	57 630
254 018	15 700	12 404 412	27 025	8 900	223 526	113 169
384 617	21 650	25 579 202	39 657	10 050	393 240	76 700
429 439	18 600	22 437 890	41 386	12 200	285 952	133 800
318 040	15 100	20 977 351	31 331	7 800	237 282	80 857
1 033 018	57 000	73 656 633	—	—	926 690	—
1 025 746	44 950	66 565 356	5 510	1 250	869 637	51 798
2 780 787	73 800	197 006 334	6 291	1 550	1 418 980	13 810
1 510 215	57 100	95 912 748	21 320	5 850	922 275	221 390
415 157	20 950	21 813 370	—	—	478 278	1 500
213 069	13 050	12 977 070	497	450	170 701	89 719
182 394	9 900	10 560 330	8 448	2 350	164 297	53 870
158 636	9 950	12 545 357	36 774	8 200	130 880	66 435
70 475	5 200	5 427 240	19 160	2 600	71 284	32 182
471 214	22 050	25 138 481	58 903	13 950	281 252	167 133
315 260	17 400	22 253 754	62 947	13 600	284 660	110 643
853 705	33 300	47 334 171	99 204	22 450	553 227	152 732
1 270 719	56 850	91 243 564	133 023	31 050	938 872	303 781
342 724	15 500	20 197 169	31 625	7 000	235 903	104 244
305 648	13 300	18 417 535	8 779	2 300	211 880	91 495
459 566	17 600	19 563 517	10 872	2 150	304 746	117 991
1 875 707	58 750	70 155 460	25 931	3 300	980 516	366 259
1 138 924	43 250	48 204 156	47 554	13 150	735 001	277 933
274 681	10 400	13 091 885	11 055	3 000	218 220	54 130
168 080	8 600	8 708 050	51 635	5 950	142 375	59 811
99 619	4 800	5 218 282	27 339	5 250	87 036	33 390
147 965	6 800	8 162 880	9 460	1 500	131 234	49 776
419 845	17 750	21 126 598	8 455	1 250	271 019	111 818
694 490	23 750	35 792 301	25 193	6 700	426 769	138 137
305 193	12 150	13 010 797	8 247	1 700	197 161	92 288
127 630	7 450	6 731 796	37 728	6 350	94 540	41 550
119 768	8 300	8 472 779	25 148	7 900	126 515	54 800
229 132	11 550	10 803 744	29 899	5 350	159 282	71 612
181 670	8 400	9 226 321	20 401	4 350	117 288	61 482
838 030	31 350	41 856 137	4 350	2 200	557 467	203 146
134 547	6 500	6 501 851	249	100	101 778	40 280
276 524	12 900	14 576 390	6 950	2 700	202 468	87 187
195 533	13 400	10 739 816	8 369	2 150	256 203	56 050
182 041	9 300	8 719 766	6 030	1 200	156 180	66 735
221 063	10 550	9 604 481	24 219	4 700	202 503	78 512
417 572	11 200	20 301 546	31 071	7 900	161 885	74 535
107 311	6 300	4 633 985	9 820	2 250	87 576	39 062

第13表－4 都道府県別、保険料(税)

都道府県別	世帯数	被保険者数	医療給付費分			
			保険料(税) 算定額	所得割額	所得割額のある世帯	所得割額のある世帯 の旧ただし書方式による課税標準額
			千円	千円		千円
全 国	17 028 350	31 635 050	2 537 667 526	1 408 086 751	10 797 750	20 123 571 276
北海道	786 000	1 371 750	115 842 776	62 781 607	470 150	733 141 839
青 森	206 850	404 950	30 104 083	14 175 146	129 950	177 775 874
岩 手	166 600	326 400	21 246 858	10 504 336	109 750	150 403 878
宮 城	285 500	544 850	46 057 349	23 411 317	173 750	291 215 389
秋 田	134 700	245 350	18 098 606	9 178 217	85 800	109 184 236
山 形	126 250	250 200	18 597 031	9 028 515	87 400	127 095 877
福 島	244 550	474 650	32 957 113	16 815 789	159 150	213 251 851
茨 城	392 700	807 450	61 214 429	34 501 392	269 150	487 057 834
栃 木	263 500	522 550	44 647 077	23 603 779	183 600	324 698 072
群 馬	267 000	547 400	45 639 427	22 817 778	188 650	336 221 711
埼 玉	974 700	1 855 700	157 184 641	100 399 842	688 050	1 347 206 983
千 葉	865 150	1 626 450	132 925 083	84 456 286	592 150	1 217 801 896
東 京	2 039 500	3 455 850	281 475 976	182 015 657	1 232 600	3 190 733 735
神奈川	1 189 600	2 199 700	181 502 117	107 233 772	782 200	1 930 910 052
新 潟	267 750	511 150	36 105 175	20 016 591	188 750	297 867 096
富 山	110 700	199 100	15 518 638	8 702 497	78 650	139 370 951
石 川	131 750	243 450	22 663 504	12 047 099	81 300	144 132 885
福 井	81 300	150 100	10 651 777	4 365 653	55 100	86 932 310
山 梨	114 300	228 000	16 594 164	7 663 278	76 850	116 156 087
長 野	253 050	481 600	31 277 918	16 382 545	174 650	273 089 081
岐 阜	254 850	505 050	40 087 352	18 026 248	174 500	322 697 113
静 岡	468 750	917 200	74 634 278	38 442 644	331 100	686 215 024
愛 知	905 600	1 700 100	149 980 853	80 781 356	600 100	1 357 067 704
三 重	220 850	427 000	34 621 740	17 177 376	150 350	250 531 614
滋 賀	145 300	277 200	24 769 878	14 278 718	96 600	203 784 029
京 都	354 100	631 250	49 355 427	26 055 322	212 600	320 787 975
大 阪	1 328 000	2 403 500	205 068 405	107 992 239	752 900	1 164 629 154
兵 庫	714 750	1 318 200	113 136 541	61 391 515	412 700	710 355 044
奈 良	173 550	336 650	29 531 720	16 321 440	108 800	202 992 713
和歌山	147 450	283 900	22 303 900	10 231 226	88 650	135 838 681
鳥 取	74 650	141 150	9 274 418	3 938 056	46 100	65 409 374
島 根	80 550	145 500	10 323 028	5 109 824	52 950	71 380 232
岡 山	233 450	429 450	31 636 698	16 107 870	147 200	217 948 232
広 島	347 200	626 650	51 283 659	29 061 130	217 250	384 600 655
山 口	182 450	329 900	28 324 919	15 972 467	118 400	183 613 918
徳 島	92 550	166 050	14 635 361	6 468 803	53 750	66 502 794
香 川	115 850	211 950	17 022 820	7 641 674	71 550	109 846 772
愛 媛	196 050	360 600	26 265 421	12 819 693	116 200	157 530 677
高 知	112 600	203 500	14 680 752	7 103 115	62 700	88 261 134
福 岡	662 650	1 218 950	89 850 272	47 669 978	397 000	577 920 202
佐 賀	94 450	195 300	16 017 222	9 266 975	61 750	102 375 200
長 崎	195 750	367 500	25 972 215	13 206 622	122 950	170 523 322
熊 本	243 400	485 950	37 587 313	20 721 546	155 350	257 217 127
大 分	153 800	280 650	22 620 662	12 131 539	88 350	139 693 725
宮 崎	168 950	325 300	24 771 560	13 478 262	102 700	149 473 725
鹿児島	237 750	434 100	28 229 866	13 740 342	134 700	182 128 692
沖 縄	221 600	465 850	25 377 509	12 849 670	112 900	149 998 805

算定状況（市町村） ー全世帯ー <擬制世帯を除く>

医療給付費分					後期高齢者支援金分	
資産割額	資産割額のある世帯	資産割額のある世帯の固定資産税額	被保険者均等割額	世帯別平等割額	保険料(税)算定額	所得割額
千円		千円	千円	千円	千円	千円
86 534 913	3 585 500	396 274 811	732 076 291	310 969 603	728 392 459	411 220 949
2 503 918	97 200	7 328 774	29 600 110	20 957 149	31 001 478	17 109 091
1 430 122	65 600	4 499 606	9 096 942	5 401 874	8 826 772	4 201 539
930 816	66 600	5 095 725	6 247 133	3 564 573	6 684 473	3 291 376
2 086 983	91 900	9 162 893	13 103 405	7 455 644	12 520 576	6 465 551
242 416	18 050	1 412 570	5 413 880	3 264 093	5 184 503	2 615 202
1 335 673	75 200	6 806 744	5 280 725	2 952 118	6 164 349	3 037 750
1 600 047	108 050	9 209 540	9 532 683	5 008 599	11 391 247	5 912 479
3 668 934	145 450	14 517 789	15 314 385	7 729 718	17 926 538	10 152 779
3 255 880	122 550	12 591 355	12 300 630	5 486 788	13 096 730	7 142 368
3 695 822	139 150	15 643 783	13 061 570	6 064 260	12 617 422	6 407 503
15 945 269	389 800	51 884 970	30 194 725	10 644 805	43 461 898	28 843 662
1 910 802	103 400	10 629 881	30 410 774	16 147 220	38 449 642	25 689 055
1 967 578	95 300	35 218 710	94 964 760	2 527 970	81 885 803	53 147 658
1 314 935	91 800	11 880 648	57 932 358	15 021 053	52 144 503	30 906 168
285 237	22 650	1 951 689	10 135 635	5 667 712	12 112 845	6 872 199
46 557	4 800	362 840	4 619 035	2 150 550	4 556 200	2 577 594
1 105 608	47 750	3 996 608	5 996 680	3 514 120	5 749 534	3 060 444
1 171 899	56 600	6 251 098	3 548 380	1 565 845	2 981 408	1 381 397
1 048 340	43 850	3 954 507	5 210 579	2 671 961	4 574 637	2 103 033
1 977 648	123 550	11 888 444	8 220 140	4 697 586	10 659 396	5 937 775
4 035 743	148 050	16 503 530	11 814 430	6 210 931	11 878 690	5 569 079
7 137 279	231 750	31 376 612	20 092 655	8 961 700	25 819 629	13 368 395
7 527 351	276 250	35 331 805	49 322 196	12 349 950	41 593 398	23 483 312
1 382 053	64 850	5 948 671	11 228 707	4 833 604	8 784 093	4 476 614
232 013	17 350	1 419 250	7 239 685	3 019 463	7 328 924	4 339 950
361 294	21 100	1 653 834	15 885 803	7 053 016	15 152 364	8 130 372
572 429	23 650	2 419 196	56 945 831	39 557 907	55 157 357	29 449 491
1 717 040	121 150	11 749 702	33 462 652	16 565 334	30 627 639	16 891 285
907 658	39 600	3 157 107	8 119 502	4 183 120	7 681 866	4 118 814
2 089 992	62 150	5 836 935	6 758 857	3 223 825	6 447 658	2 993 443
719 479	43 350	3 784 479	3 042 720	1 574 163	3 143 917	1 393 058
235 538	13 250	860 051	3 494 638	1 483 028	2 789 261	1 364 147
139 464	8 300	630 825	10 648 563	4 740 801	10 358 452	5 384 015
754 861	58 650	5 229 739	15 678 816	5 788 852	14 742 320	8 484 706
181 740	14 050	877 876	7 941 020	4 229 693	7 607 371	4 290 604
2 010 591	55 250	5 996 821	4 106 758	2 049 210	3 354 293	1 650 111
1 517 395	71 750	7 415 420	5 314 570	2 549 180	4 084 800	1 854 410
1 611 350	65 150	5 688 779	7 779 166	4 055 211	8 252 413	4 175 474
881 071	37 650	2 900 890	4 197 378	2 499 188	4 172 399	2 066 419
871 791	57 750	4 715 695	25 690 504	15 618 006	26 766 758	14 307 979
19 856	2 300	122 010	3 881 335	2 849 065	4 085 673	2 320 150
583 713	35 550	3 101 502	8 269 470	3 912 410	6 021 624	2 973 616
534 686	24 700	1 677 573	11 243 127	5 087 954	10 761 354	5 882 715
151 255	11 000	727 217	6 852 745	3 485 123	6 111 763	3 274 294
793 157	60 500	4 345 190	7 003 859	3 496 281	7 271 096	3 895 701
1 203 100	76 100	4 886 021	8 491 235	4 795 190	9 528 731	4 762 282
838 532	35 050	3 629 905	7 385 541	4 303 765	6 878 661	3 465 890

第13表－4 都道府県別、保険料(税)

都道府県別	後期高齢者支援金分						介護納付金分
	所得割額のある世帯	所得割額のある世帯の旧ただし書方式による課税標準額	資産割額	資産割額のある世帯	被保険者均等割額	世帯別平等割額	保険料(税)算定額
	千円	千円	千円	千円	千円	千円	千円
全 国	10 797 600	20 123 569 143	18 530 655	2 767 650	221 183 568	77 457 385	309 237 505
北海道	470 150	733 141 839	639 484	88 700	8 000 780	5 252 116	13 567 003
青 森	129 900	177 773 746	407 231	64 000	2 700 040	1 517 962	4 266 381
岩 手	109 750	150 403 878	341 798	67 550	1 975 037	1 076 263	2 951 106
宮 城	173 750	291 215 389	506 578	91 900	3 556 055	1 992 392	6 037 973
秋 田	85 800	109 184 236	84 223	18 050	1 692 877	792 202	2 646 716
山 形	87 400	127 095 877	476 195	71 800	1 740 255	910 150	2 629 785
福 島	159 150	213 251 851	568 961	104 200	3 322 523	1 587 286	4 845 609
茨 城	269 150	487 057 834	1 050 559	129 400	4 493 205	2 229 995	7 606 571
栃 木	183 500	324 698 067	858 440	122 550	3 604 170	1 491 753	6 141 142
群 馬	188 650	336 221 711	871 493	106 650	3 992 395	1 346 035	5 588 329
埼 玉	688 050	1 347 206 983	－	－	14 618 245	－	15 312 651
千 葉	592 150	1 217 801 896	88 899	19 000	11 436 743	1 234 945	15 992 415
東 京	1 232 600	3 190 733 735	146 651	18 250	28 239 508	351 985	35 398 864
神奈川	782 200	1 930 910 052	374 940	80 600	16 863 577	3 999 820	22 838 632
新 潟	188 750	297 867 096	39 910	10 100	3 694 862	1 505 874	4 894 056
富 山	78 650	139 370 951	6 838	3 250	1 349 958	621 810	1 722 177
石 川	81 300	144 132 885	209 900	34 800	1 673 033	806 156	2 463 008
福 井	55 100	86 932 310	315 160	51 700	879 745	405 105	1 281 831
山 梨	76 850	116 156 087	285 299	43 850	1 477 787	708 518	2 031 347
長 野	174 650	273 089 081	549 003	100 400	2 777 418	1 395 201	4 600 603
岐 阜	174 500	322 697 113	1 050 883	137 900	3 574 726	1 684 003	4 539 829
静 岡	331 100	686 215 024	2 190 915	190 200	7 633 300	2 627 019	10 043 959
愛 知	600 100	1 357 067 704	2 159 401	270 050	12 739 578	3 211 143	16 717 471
三 重	150 350	250 531 614	429 947	64 850	2 734 117	1 143 416	3 978 427
滋 賀	96 600	203 784 029	65 671	13 650	2 057 160	866 143	2 734 854
京 都	212 600	320 787 975	105 592	20 900	4 801 664	2 114 754	5 892 212
大 阪	752 900	1 164 629 154	80 038	18 650	15 200 220	10 427 607	23 124 840
兵 庫	412 700	710 355 044	450 492	119 800	9 014 261	4 271 602	13 660 449
奈 良	108 800	202 992 713	154 150	29 900	2 385 743	1 023 160	3 596 975
和歌山	88 650	135 838 681	573 517	59 750	1 977 877	902 823	2 803 134
鳥 取	46 100	65 409 374	270 906	43 350	1 018 571	461 382	1 368 553
島 根	52 950	71 380 232	67 495	13 250	958 153	399 466	1 341 061
岡 山	147 200	217 948 232	34 264	7 250	3 464 129	1 476 044	3 711 900
広 島	217 250	384 600 655	199 801	58 650	4 509 295	1 548 518	6 354 499
山 口	118 400	183 613 918	68 951	13 950	2 119 595	1 128 221	3 039 557
徳 島	53 750	66 502 794	287 970	40 100	960 470	455 743	1 457 282
香 川	71 550	109 846 772	419 932	71 750	1 257 295	553 173	1 829 253
愛 媛	116 200	157 530 677	466 949	65 150	2 370 723	1 239 268	3 101 486
高 知	62 700	88 261 134	264 465	36 950	1 184 505	657 010	1 970 434
福 岡	397 000	577 920 202	112 089	24 050	7 859 938	4 486 770	11 296 968
佐 賀	61 750	102 375 200	5 231	2 300	1 148 590	611 718	2 103 685
長 崎	122 950	170 523 322	153 973	34 650	1 940 490	953 545	3 407 687
熊 本	155 350	257 217 127	154 293	22 150	3 339 185	1 385 161	5 082 162
大 分	88 350	139 693 725	46 737	11 000	1 919 235	871 498	2 584 767
宮 崎	102 700	149 473 725	242 509	60 500	2 058 099	1 074 787	3 796 165
鹿児島	134 700	182 128 692	392 927	76 300	2 834 230	1 539 283	3 888 262
沖 縄	112 900	149 998 805	259 995	33 900	2 034 209	1 118 568	2 995 436

算定状況（市町村） ー全世帯ー <擬制世帯を除く>（続き）

介護納付金分						
所得割額	所得割額のある世帯	所得割額のある世帯の旧ただし書方式による課税標準額	資産割額	資産割額のある世帯	被保険者均等割額	世帯別平等割額
千円		千円	千円		千円	千円
164 101 954	4 913 750	10 811 532 654	6 540 421	1 227 050	105 911 238	32 683 920
7 381 943	215 800	443 915 708	228 675	41 850	3 703 014	2 253 371
1 831 997	73 700	108 118 502	170 167	35 500	1 623 874	640 342
1 412 997	55 700	88 590 447	131 646	30 150	854 553	551 909
3 010 175	86 250	157 643 986	260 769	41 800	1 799 953	967 076
1 306 590	44 750	67 160 525	36 264	9 550	866 738	437 125
1 151 120	46 750	75 204 031	176 705	34 600	965 100	336 860
2 365 612	83 150	129 454 997	226 251	49 950	1 466 139	787 608
3 674 967	131 200	279 626 397	275 044	55 400	3 000 725	655 835
3 308 952	93 750	205 005 075	247 173	55 500	1 672 628	912 388
2 766 935	90 900	200 199 192	259 027	41 150	1 857 500	704 870
8 984 135	298 850	716 841 359	—	—	6 328 525	—
8 831 007	265 900	641 820 920	50 370	8 650	6 533 874	577 164
20 565 419	565 850	1 774 677 889	141 185	8 250	14 524 090	168 170
13 714 030	332 050	1 020 160 961	97 868	26 200	7 082 450	1 944 284
2 708 707	83 550	158 829 403	—	—	2 180 550	4 800
848 973	32 400	70 319 182	1 078	1 000	556 558	315 567
1 288 612	38 550	73 553 222	38 395	10 300	833 396	302 604
474 086	24 550	41 308 316	111 616	23 300	445 040	251 095
871 354	37 850	64 794 453	99 558	19 250	686 242	374 194
2 353 410	79 550	140 603 843	197 471	45 350	1 245 563	804 159
1 987 202	81 800	178 822 442	344 239	57 150	1 534 218	674 170
5 309 330	155 100	385 298 300	508 399	84 800	3 279 991	946 239
8 851 013	260 750	688 977 380	627 692	114 150	5 539 417	1 699 349
1 977 839	64 600	135 427 125	189 212	27 450	1 209 184	602 193
1 396 761	43 550	101 771 354	32 612	6 550	900 638	404 844
3 019 562	84 650	146 637 716	53 048	10 150	1 929 926	889 676
12 398 892	327 650	570 539 401	51 033	10 150	7 435 215	3 239 701
7 439 089	170 300	338 664 236	215 654	55 500	4 167 764	1 837 942
1 903 983	45 800	100 125 484	65 061	14 850	1 252 078	375 853
1 181 713	41 800	66 458 555	236 506	30 250	935 009	449 900
579 954	21 500	37 877 613	120 370	19 450	458 264	209 965
616 905	23 600	35 378 351	28 394	5 000	485 436	210 326
1 833 112	61 500	107 346 388	19 685	3 100	1 237 728	621 375
3 707 458	85 850	195 815 869	86 744	20 550	1 867 045	693 253
1 598 465	46 900	78 785 930	35 928	6 350	904 666	500 498
627 139	25 500	33 019 373	139 776	23 650	463 971	226 396
759 387	31 350	53 380 068	192 751	30 600	589 905	287 210
1 452 263	52 700	84 770 920	201 625	29 700	952 097	495 501
940 745	32 150	47 989 297	101 223	17 700	590 251	338 215
5 873 282	177 000	297 041 846	28 052	8 900	3 807 821	1 587 824
1 145 928	31 900	63 825 576	1 721	650	666 150	289 894
1 629 966	63 500	96 282 485	66 693	17 700	1 146 407	564 622
2 657 537	87 450	161 433 706	47 490	9 650	2 015 658	361 478
1 248 498	42 350	74 241 310	21 322	4 700	879 775	435 172
1 972 489	52 700	95 661 414	113 283	25 850	1 176 647	533 746
1 831 094	61 050	97 378 055	174 920	36 700	1 206 670	675 579
1 311 330	59 700	80 754 051	87 728	18 050	1 052 798	543 580

第13表－ 5 都道府県別、保険料(税)

都道府県別	世帯数	被保険者数	医療給付費分			
			保険料(税) 算定額	所得割額	所得割額のある世帯	所得割額のある世帯 の旧ただし書方式による課税標準額
			千円	千円		千円
全 国	16 169 250	29 770 650	2 383 722 711	1 319 606 698	10 046 950	18 855 803 638
北海道	751 900	1 303 050	110 782 256	60 258 200	444 900	705 056 621
青 森	194 950	379 200	28 227 891	13 246 149	119 250	166 341 112
岩 手	156 800	302 350	19 553 434	9 555 435	100 450	137 571 361
宮 城	272 750	512 950	42 673 951	21 217 905	161 250	265 359 321
秋 田	126 450	228 250	16 842 440	8 495 337	78 200	101 077 986
山 形	117 900	230 900	17 271 894	8 384 085	79 650	117 778 641
福 島	231 350	443 650	31 088 225	15 930 037	146 650	201 260 582
茨 城	375 750	766 050	58 157 925	32 792 877	253 550	462 114 986
栃 木	247 500	487 100	41 735 309	22 092 763	169 400	303 110 006
群 馬	255 350	519 700	43 224 958	21 517 298	177 650	316 203 490
埼 玉	930 450	1 751 950	148 895 357	95 041 978	644 900	1 273 488 889
千 葉	827 100	1 543 650	126 274 064	80 241 467	557 600	1 154 029 729
東 京	1 976 550	3 326 900	266 411 322	170 597 138	1 176 950	2 998 197 224
神奈川	1 141 400	2 094 150	173 048 863	102 246 512	736 750	1 836 892 459
新 潟	251 150	472 500	33 607 717	18 661 225	174 900	277 526 079
富 山	100 800	177 050	14 015 997	7 917 134	70 400	127 403 855
石 川	123 500	225 200	21 245 359	11 365 146	74 300	134 660 004
福 井	73 750	132 900	9 355 984	3 767 869	48 200	75 065 893
山 梨	110 900	219 400	15 984 409	7 392 040	73 400	111 603 380
長 野	232 650	439 250	28 579 723	14 997 651	157 950	249 245 967
岐 阜	239 600	470 200	37 408 301	16 764 212	160 600	300 941 828
静 岡	443 800	858 450	69 932 162	36 022 406	307 350	640 152 837
愛 知	855 850	1 590 650	140 782 988	76 025 646	554 400	1 268 917 083
三 重	207 050	397 100	31 983 094	15 757 646	137 750	229 313 987
滋 賀	134 100	253 100	22 783 491	13 185 185	86 650	186 136 095
京 都	335 850	594 350	46 535 983	24 543 131	197 050	301 743 906
大 阪	1 266 250	2 281 500	192 876 432	100 623 147	701 700	1 095 435 868
兵 庫	671 750	1 225 050	105 315 405	57 128 093	376 000	662 112 114
奈 良	162 000	314 550	27 529 935	15 197 845	99 800	189 770 661
和歌山	139 600	264 650	20 811 201	9 588 719	81 850	127 098 583
鳥 取	70 250	130 650	8 582 671	3 629 147	42 500	60 225 368
島 根	73 950	131 300	9 379 435	4 655 779	47 950	63 907 040
岡 山	218 200	396 800	29 078 307	14 676 957	132 700	198 453 412
広 島	321 850	573 350	47 028 041	26 637 776	198 050	348 808 522
山 口	170 400	304 450	26 289 901	14 860 264	109 150	171 287 148
徳 島	85 250	151 400	13 362 286	5 875 059	47 600	59 882 768
香 川	107 250	193 950	15 677 724	7 057 399	63 750	101 354 569
愛 媛	184 550	337 650	24 517 000	11 935 198	106 600	146 646 277
高 知	104 300	186 650	13 338 378	6 392 055	56 050	79 156 310
福 岡	630 250	1 152 900	84 090 921	44 141 910	371 100	533 697 708
佐 賀	88 900	183 000	15 007 940	8 675 991	56 400	95 858 974
長 崎	182 750	340 700	24 053 155	12 182 645	113 300	157 094 033
熊 本	231 850	459 300	35 826 762	19 853 020	143 900	246 135 035
大 分	144 850	260 950	21 161 029	11 353 901	80 850	130 974 496
宮 崎	157 950	302 600	23 198 735	12 691 313	93 750	139 923 640
鹿児島	227 150	409 750	25 863 567	12 181 846	125 400	161 685 363
沖 縄	214 750	449 500	24 330 791	12 252 162	108 450	145 102 431

算定状況（市町村） — 一般世帯 — < 擬制世帯を除く >

医療給付費分					後期高齢者支援金分	
資産割額	資産割額のある世帯	資産割額のある世帯の固定資産税額	被保険者均等割額	世帯別平等割額	保険料(税)算定額	所得割額
千円		千円	千円	千円	千円	千円
80 131 432	3 267 250	368 055 717	689 633 111	294 351 505	683 742 430	385 113 858
2 365 370	91 000	6 978 505	28 114 051	20 044 644	29 675 472	16 435 264
1 349 685	62 150	4 246 679	8 538 518	5 093 539	8 267 495	3 920 823
867 313	60 850	4 729 585	5 777 853	3 352 833	6 159 516	2 996 337
1 978 492	85 600	8 706 940	12 341 675	7 135 878	11 594 480	5 867 272
225 433	16 550	1 316 705	5 038 652	3 083 018	4 806 781	2 412 746
1 246 551	69 150	6 372 109	4 877 155	2 764 103	5 724 444	2 822 117
1 500 219	99 750	8 581 289	8 916 807	4 741 166	10 727 860	5 588 900
3 428 178	133 500	13 594 921	14 534 215	7 402 655	17 030 735	9 655 519
3 016 750	111 950	11 691 655	11 468 920	5 156 875	12 225 267	6 669 521
3 469 618	128 200	14 653 458	12 425 545	5 812 500	11 922 676	6 029 982
15 105 372	356 250	49 178 695	28 601 320	10 146 688	41 053 127	27 283 760
1 798 783	95 700	10 113 262	28 805 160	15 428 655	36 453 666	24 360 796
1 835 835	88 050	34 147 313	91 547 975	2 430 365	77 503 392	49 833 280
1 216 171	84 800	11 174 991	55 168 665	14 417 515	49 711 852	29 467 191
256 419	20 500	1 757 618	9 372 385	5 317 689	11 289 070	6 421 758
38 858	4 050	303 895	4 102 570	1 957 435	4 122 820	2 347 216
1 035 356	43 700	3 721 865	5 547 380	3 297 480	5 384 042	2 881 999
1 022 438	48 950	5 513 250	3 144 985	1 420 693	2 615 325	1 188 840
986 320	41 900	3 710 674	5 012 926	2 593 123	4 407 059	2 036 041
1 754 512	107 700	10 516 438	7 506 487	4 321 073	9 711 864	5 411 580
3 792 819	135 400	15 473 187	10 997 435	5 853 835	11 080 904	5 183 193
6 580 639	210 600	29 070 320	18 837 805	8 491 313	24 238 329	12 548 613
6 886 710	248 750	32 220 773	46 301 007	11 569 626	38 978 737	22 014 005
1 253 727	58 500	5 405 534	10 439 465	4 532 256	8 116 820	4 113 754
192 353	14 400	1 166 297	6 620 215	2 785 738	6 738 867	4 002 519
327 773	18 950	1 511 277	14 969 252	6 695 835	14 277 222	7 653 821
440 601	20 650	1 864 284	54 132 285	37 680 398	51 795 017	27 356 448
1 531 072	109 150	10 473 977	31 096 541	15 559 700	28 525 364	15 740 662
838 283	36 400	2 904 446	7 586 862	3 906 945	7 156 935	3 831 620
1 864 157	56 450	5 214 907	6 304 594	3 053 732	6 024 423	2 803 477
649 787	38 900	3 434 169	2 819 195	1 484 542	2 901 289	1 279 926
205 479	11 800	752 611	3 156 414	1 361 763	2 523 307	1 233 512
107 342	6 950	469 350	9 853 086	4 440 922	9 523 231	4 909 156
678 810	53 050	4 701 883	14 351 503	5 359 952	13 505 589	7 761 976
162 171	12 450	769 504	7 321 398	3 946 069	7 066 208	3 994 922
1 827 614	48 700	5 416 314	3 766 358	1 893 255	3 043 880	1 494 351
1 409 935	64 450	6 948 293	4 853 570	2 356 820	3 778 919	1 722 295
1 501 348	60 250	5 327 462	7 265 269	3 815 186	7 694 535	3 878 242
791 701	33 950	2 610 838	3 846 518	2 308 105	3 787 919	1 857 885
808 392	53 000	4 364 732	24 289 206	14 851 420	25 067 268	13 262 321
18 447	2 050	111 055	3 632 350	2 681 160	3 825 427	2 170 535
549 796	32 550	2 885 874	7 672 755	3 647 960	5 572 056	2 740 082
490 576	22 500	1 529 840	10 640 306	4 842 861	10 244 694	5 623 737
121 445	9 850	586 658	6 393 885	3 291 798	5 700 418	3 058 294
724 017	55 400	3 943 897	6 513 767	3 269 639	6 807 267	3 664 705
1 086 751	68 700	4 436 938	8 011 860	4 583 110	8 757 396	4 253 787
792 017	33 150	3 451 452	7 116 968	4 169 645	6 623 469	3 329 076

第13表－5 都道府県別、保険料(税)

都道府県別	後期高齢者支援金分						介護納付金分
	所得割額のある世帯	所得割額のある世帯の旧たし書方式による課税標準額	資産割額	資産割額のある世帯	被保険者均等割額	世帯別平等割額	保険料(税)算定額
	千円	千円	千円	千円	千円	千円	千円
全 国	10 046 800	18 855 801 506	17 072 891	2 520 100	208 265 190	73 290 586	266 512 606
北海道	444 900	705 056 621	611 016	83 200	7 597 746	5 031 440	12 344 542
青 森	119 200	166 338 984	384 754	60 600	2 532 710	1 429 209	3 700 898
岩 手	100 450	137 571 361	318 249	61 750	1 830 852	1 014 078	2 446 389
宮 城	161 250	265 359 321	476 654	85 600	3 344 626	1 905 928	5 048 082
秋 田	78 200	101 077 986	78 396	16 550	1 566 526	749 114	2 252 845
山 形	79 650	117 778 641	445 617	66 100	1 605 800	850 910	2 209 447
福 島	146 650	201 260 582	532 270	96 400	3 105 314	1 501 376	4 267 655
茨 城	253 550	462 114 986	977 818	118 500	4 259 900	2 137 498	6 752 590
栃 木	169 300	303 110 001	795 251	111 950	3 357 510	1 402 985	5 297 283
群 馬	177 650	316 203 490	814 528	97 600	3 792 680	1 285 490	4 966 286
埼 玉	644 900	1 273 488 889	－	－	13 769 375	－	13 426 606
千 葉	557 600	1 154 029 729	83 267	17 850	10 824 162	1 185 442	14 144 581
東 京	1 176 950	2 998 197 224	141 954	17 250	27 184 008	344 150	31 335 733
神奈川	736 750	1 836 892 459	352 357	74 550	16 053 448	3 838 858	20 251 554
新 潟	174 900	277 526 079	35 958	9 200	3 412 474	1 418 879	4 073 706
富 山	70 400	127 403 855	6 081	2 800	1 202 493	567 030	1 287 266
石 川	74 300	134 660 004	198 025	32 050	1 545 969	758 048	2 091 873
福 井	48 200	75 065 893	275 413	44 750	782 730	368 343	914 725
山 梨	73 400	111 603 380	266 276	41 900	1 418 187	686 554	1 866 756
長 野	157 950	249 245 967	484 507	87 500	2 531 515	1 284 261	3 680 379
岐 阜	160 600	300 941 828	981 326	126 000	3 329 515	1 586 870	3 819 530
静 岡	307 350	640 152 837	2 040 652	172 850	7 162 790	2 486 275	8 503 646
愛 知	554 400	1 268 917 083	1 959 376	243 350	11 983 265	3 022 128	14 228 239
三 重	137 750	229 313 987	390 285	58 500	2 541 140	1 071 641	3 289 072
滋 賀	86 650	186 136 095	55 405	11 400	1 880 775	800 168	2 170 905
京 都	197 050	301 743 906	95 172	18 800	4 521 810	2 006 438	5 045 637
大 阪	701 700	1 095 435 868	69 028	16 250	14 443 298	9 926 244	19 983 169
兵 庫	376 000	662 112 114	397 978	107 950	8 376 256	4 010 469	11 522 983
奈 良	99 800	189 770 661	144 045	27 850	2 227 098	954 173	3 058 981
和歌山	81 850	127 098 583	514 340	54 350	1 850 749	855 857	2 398 134
鳥 取	42 500	60 225 368	245 185	38 900	942 010	434 169	1 130 755
島 根	47 950	63 907 040	58 652	11 800	865 059	366 084	1 034 688
岡 山	132 700	198 453 412	25 938	6 000	3 206 330	1 381 807	2 974 437
広 島	198 050	348 808 522	179 746	53 050	4 129 364	1 434 503	5 110 903
山 口	109 150	171 287 148	61 066	12 350	1 956 781	1 053 440	2 476 127
徳 島	47 600	59 882 768	253 917	34 600	875 615	419 998	1 164 147
香 川	63 750	101 354 569	394 142	64 450	1 149 925	512 568	1 516 340
愛 媛	106 600	146 646 277	438 253	60 250	2 212 432	1 165 608	2 621 382
高 知	56 050	79 156 310	237 171	33 350	1 084 885	607 978	1 596 057
福 岡	371 100	533 697 708	101 686	21 850	7 434 583	4 268 696	9 763 549
佐 賀	56 400	95 858 974	4 718	2 050	1 074 930	575 258	1 841 111
長 崎	113 300	157 094 033	144 139	31 650	1 798 110	889 725	2 877 148
熊 本	143 900	246 135 035	143 538	20 250	3 157 595	1 319 825	4 592 926
大 分	80 850	130 974 496	38 101	9 850	1 783 540	820 483	2 184 310
宮 崎	93 750	139 923 640	218 730	55 400	1 917 264	1 006 568	3 277 549
鹿児島	125 400	161 685 363	357 086	68 900	2 676 310	1 470 203	3 215 564
沖 縄	108 450	145 102 431	244 827	32 000	1 965 739	1 083 827	2 756 122

算定状況（市町村） — 一般世帯 — < 擬制世帯を除く >（続き）

介護納付金分						
所得割額	所得割額のある世帯	所得割額のある世帯の旧ただし書方式による課税標準額	資産割額	資産割額のある世帯	被保険者均等割額	世帯別平等割額
千円		千円	千円		千円	千円
142 055 622	4 063 200	9 418 298 817	5 398 883	973 250	90 740 992	28 317 142
6 816 668	188 350	411 586 374	211 623	36 900	3 267 086	2 049 165
1 585 970	61 150	95 482 249	153 757	31 500	1 389 346	571 825
1 154 702	45 000	74 275 138	111 580	24 150	709 133	470 974
2 401 401	71 400	128 580 522	228 680	34 350	1 556 694	861 307
1 125 066	36 150	58 506 401	31 436	8 000	718 516	377 828
991 364	37 850	64 323 704	149 093	28 350	785 935	283 055
2 126 390	68 950	108 712 537	200 844	41 850	1 257 649	682 772
3 309 695	111 750	249 419 447	235 944	45 850	2 624 535	582 415
2 894 520	77 800	181 030 083	209 957	44 700	1 404 172	788 633
2 471 863	77 950	177 903 433	229 625	33 650	1 634 478	630 323
7 982 734	247 300	630 196 708	—	—	5 443 880	—
7 864 872	226 950	572 307 572	44 975	7 450	5 706 006	528 728
17 852 110	502 750	1 571 720 868	134 894	6 800	13 193 770	154 960
12 258 450	280 400	918 459 681	77 349	20 900	6 182 843	1 732 911
2 330 767	66 200	135 130 650	—	—	1 739 339	3 600
653 824	21 050	54 224 159	581	600	398 928	233 933
1 128 169	29 950	62 224 533	30 065	8 200	680 191	253 448
322 991	15 600	27 312 792	76 579	15 950	324 140	191 020
812 136	33 700	59 515 156	85 027	17 350	622 913	346 681
1 907 015	59 750	113 604 654	140 888	32 400	983 315	649 161
1 695 855	66 200	154 224 293	284 914	44 750	1 268 741	570 021
4 521 308	127 550	335 134 754	411 137	64 700	2 766 784	804 417
7 656 306	210 750	595 330 674	499 917	86 000	4 650 959	1 421 056
1 648 583	50 550	112 099 051	157 779	21 000	980 461	502 249
1 118 861	32 150	82 164 962	24 007	4 350	705 428	322 609
2 585 454	68 450	125 628 841	42 404	8 100	1 642 175	775 605
10 595 084	272 350	497 188 284	25 102	6 950	6 479 788	2 883 194
6 331 731	130 100	287 679 348	169 881	43 300	3 452 010	1 569 362
1 637 884	36 550	86 566 390	54 137	12 000	1 041 908	325 053
1 016 988	33 950	56 267 424	185 838	24 700	800 896	394 413
483 254	17 200	31 997 772	93 484	14 650	375 363	178 655
483 243	17 800	27 010 591	18 979	3 600	365 993	166 474
1 454 906	45 700	86 939 598	11 262	1 950	986 944	521 324
3 025 525	65 000	158 217 839	63 314	14 550	1 458 342	563 721
1 308 034	36 400	64 875 954	27 681	4 650	723 284	417 128
502 816	18 500	25 732 188	102 439	17 650	372 496	186 396
646 104	23 450	44 909 140	168 325	23 200	467 490	234 420
1 226 318	42 050	71 939 089	171 988	24 600	796 917	426 159
760 290	24 300	37 973 450	80 880	13 600	475 963	278 924
5 060 845	148 900	252 642 087	23 958	7 050	3 280 569	1 398 188
1 016 505	26 350	57 201 180	1 472	550	570 123	253 019
1 376 491	51 950	81 230 282	59 889	15 050	957 638	483 130
2 467 862	75 550	150 435 698	39 835	7 700	1 774 799	310 430
1 068 931	33 650	64 125 679	15 292	3 500	728 670	371 417
1 752 579	43 000	85 268 504	89 345	21 200	978 089	457 536
1 417 873	50 800	76 204 619	144 111	28 950	1 049 710	603 870
1 205 286	54 000	74 794 467	78 614	16 000	966 587	505 634

第13表－6 都道府県別、保険料(税)

都道府県別	世帯数	被保険者数	医療給付費分			
			保険料(税) 算定額	所得割額	所得割額のある世帯	所得割額のある世帯 の旧ただし書方式による課税標準額
			千円	千円		千円
全 国	1 271 400	1 864 400	153 948 602	88 480 768	921 600	1 266 291 860
北海道	44 000	68 700	5 060 520	2 523 407	29 200	28 085 217
青 森	17 800	25 750	1 876 192	928 997	12 800	11 434 762
岩 手	16 650	24 050	1 693 424	948 901	11 650	12 832 517
宮 城	22 050	31 900	3 383 398	2 193 412	17 150	25 845 068
秋 田	13 050	17 100	1 256 166	682 880	9 400	7 974 370
山 形	14 150	19 300	1 325 137	644 430	9 500	9 317 235
福 島	22 150	31 000	1 868 887	885 753	15 400	11 991 269
茨 城	27 850	41 400	3 056 504	1 708 515	20 900	24 942 848
栃 木	24 800	35 450	2 911 768	1 511 016	18 050	21 588 066
群 馬	18 350	27 700	2 414 470	1 300 480	14 100	19 980 722
埼 玉	66 550	103 750	8 289 284	5 357 865	55 700	73 718 094
千 葉	56 200	82 800	6 651 019	4 214 819	43 100	63 712 527
東 京	92 500	128 950	15 064 654	11 418 520	69 300	192 411 311
神奈川	70 600	105 550	8 453 254	4 987 260	56 150	94 017 592
新 潟	29 550	38 650	2 497 457	1 355 367	19 050	20 341 017
富 山	16 900	22 050	1 502 641	785 363	12 050	11 967 096
石 川	13 400	18 250	1 418 145	681 953	8 900	9 384 381
福 井	12 550	17 200	1 295 793	597 784	9 550	11 866 417
山 梨	5 650	8 600	609 755	271 238	4 650	4 552 707
長 野	29 950	42 350	2 701 983	1 385 610	21 050	23 854 300
岐 阜	23 750	34 850	2 679 051	1 262 036	17 000	21 711 777
静 岡	41 050	58 750	4 702 116	2 420 238	30 900	45 439 779
愛 知	75 200	109 450	9 197 865	4 755 709	54 750	87 821 182
三 重	21 200	29 900	2 638 646	1 419 730	15 750	21 217 628
滋 賀	17 650	24 100	1 986 388	1 093 533	11 950	17 647 935
京 都	24 450	36 900	2 819 444	1 512 191	17 350	19 006 182
大 阪	80 250	122 000	12 191 974	7 369 091	58 850	69 193 286
兵 庫	59 900	93 150	7 821 136	4 263 423	42 900	48 242 931
奈 良	13 450	22 100	2 001 784	1 123 595	10 000	13 222 053
和歌山	11 250	19 250	1 492 699	642 507	8 400	8 740 098
鳥 取	7 100	10 500	691 748	308 910	4 600	5 184 005
島 根	10 450	14 200	943 593	454 046	6 200	7 473 193
岡 山	22 400	32 650	2 558 391	1 430 913	16 900	19 494 820
広 島	35 350	53 300	4 255 618	2 423 355	23 200	35 792 133
山 口	17 300	25 450	2 035 019	1 112 204	11 400	12 326 770
徳 島	9 750	14 650	1 273 074	593 743	7 250	6 620 027
香 川	12 200	18 000	1 345 096	584 276	8 450	8 492 203
愛 媛	16 750	22 950	1 748 420	884 495	11 450	10 884 400
高 知	11 850	16 850	1 342 373	711 060	8 200	9 104 824
福 岡	44 000	66 050	5 759 351	3 528 068	30 300	44 222 494
佐 賀	8 600	12 300	1 009 282	590 984	6 350	6 516 226
長 崎	17 900	26 800	1 919 060	1 023 977	12 050	13 429 290
熊 本	19 200	26 650	1 760 550	868 527	12 900	11 082 092
大 分	13 550	19 700	1 459 633	777 638	9 200	8 719 229
宮 崎	15 950	22 700	1 572 824	786 949	10 350	9 550 085
鹿児島	16 000	24 350	2 366 299	1 558 496	11 050	20 443 330
沖 縄	10 200	16 350	1 046 718	597 508	6 250	4 896 375

算定状況（市町村） —退職世帯— <擬制世帯を除く>

医療給付費分					後期高齢者支援金分	
資産割額	資産割額のある世帯	資産割額のある世帯の固定資産税額	被保険者均等割額	世帯別平等割額	保険料(税)算定額	所得割額
千円		千円	千円	千円	千円	千円
6 403 703	359 550	28 224 639	42 445 080	16 619 048	44 651 236	26 107 315
138 548	6 500	350 269	1 486 059	912 505	1 326 006	673 827
80 437	4 350	252 928	558 424	308 335	559 276	280 716
63 503	6 550	366 140	469 280	211 740	524 957	295 039
108 491	7 700	455 953	761 730	319 766	926 096	598 279
16 983	1 550	95 865	375 228	181 075	377 723	202 456
89 122	7 500	434 635	403 570	188 015	439 905	215 632
99 828	9 150	628 251	615 875	267 433	663 387	323 579
240 756	13 250	922 868	780 170	327 063	895 803	497 260
239 130	12 100	899 701	831 710	329 913	871 463	472 847
226 205	12 300	990 324	636 025	251 760	694 746	377 521
839 897	37 050	2 706 276	1 593 405	498 118	2 408 772	1 559 902
112 019	8 600	516 619	1 605 615	718 566	1 995 976	1 328 259
131 744	8 300	1 071 397	3 416 785	97 605	4 382 411	3 314 379
98 764	8 050	705 657	2 763 693	603 538	2 432 652	1 438 977
28 818	2 250	194 071	763 250	350 023	823 775	450 441
7 698	850	58 945	516 465	193 115	433 380	230 378
70 252	4 650	274 743	449 300	216 640	365 492	178 445
149 461	8 950	737 849	403 395	145 153	366 082	192 557
62 021	2 400	243 834	197 653	78 838	167 579	66 992
223 357	17 200	1 377 552	715 553	377 463	948 740	526 418
242 924	14 500	1 030 342	816 995	357 096	797 787	385 886
556 640	26 300	2 306 293	1 254 850	470 388	1 581 299	819 782
640 642	32 300	3 111 032	3 021 189	780 325	2 614 661	1 469 307
128 326	7 300	543 138	789 242	301 348	667 273	362 859
39 660	3 050	252 953	619 470	233 725	590 057	337 431
33 522	2 150	142 557	916 551	357 181	875 142	476 551
131 828	3 600	554 912	2 813 546	1 877 509	3 362 340	2 093 044
185 968	13 250	1 275 724	2 366 112	1 005 634	2 102 275	1 150 623
69 375	3 500	252 661	532 640	276 175	524 931	287 194
225 835	6 150	622 028	454 263	170 094	423 236	189 966
69 692	5 000	350 310	223 525	89 622	242 628	113 132
30 059	1 550	107 440	338 224	121 265	265 954	130 635
32 122	1 400	161 475	795 477	299 879	835 221	474 859
76 051	6 250	527 856	1 327 313	428 900	1 236 730	722 730
19 569	1 700	108 372	619 622	283 624	541 163	295 683
182 976	6 850	580 507	340 400	155 955	310 414	155 760
107 461	8 100	467 128	461 000	192 360	305 881	132 115
110 003	5 200	361 317	513 897	240 025	557 878	297 231
89 370	4 300	290 052	350 860	191 084	384 480	208 534
63 399	5 500	350 962	1 401 298	766 586	1 699 490	1 045 658
1 408	250	10 955	248 985	167 905	260 246	149 615
33 918	3 150	215 628	596 715	264 450	449 568	233 534
44 110	2 400	147 734	602 821	245 093	516 660	258 978
29 810	1 200	140 560	458 860	193 325	411 345	215 999
69 141	5 350	401 292	490 093	226 642	463 829	230 996
116 349	7 850	449 083	479 375	212 080	771 336	508 494
46 515	2 150	178 453	268 574	134 121	255 192	136 814

第13表－6 都道府県別、保険料(税)

都道府県別	後期高齢者支援金分						介護納付金分
	所得割額のある世帯	所得割額のある世帯の旧ただし書方式による課税標準額	資産割額	資産割額のある世帯	被保険者均等割額	世帯別平等割額	保険料(税)算定額
		千円	千円		千円	千円	千円
全 国	921 600	1 266 291 860	1 457 847	279 850	12 918 978	4 167 099	42 727 434
北海道	29 200	28 085 217	28 468	5 750	403 034	220 677	1 222 461
青 森	12 800	11 434 762	22 477	4 300	167 330	88 753	565 482
岩 手	11 650	12 832 517	23 549	6 600	144 185	62 185	504 717
宮 城	17 150	25 845 068	29 924	7 700	211 429	86 464	989 891
秋 田	9 400	7 974 370	5 828	1 550	126 351	43 088	393 871
山 形	9 500	9 317 235	30 578	7 100	134 455	59 240	420 338
福 島	15 400	11 991 269	36 692	8 600	217 209	85 910	579 154
茨 城	20 900	24 942 848	72 741	12 050	233 305	92 498	853 981
栃 木	18 050	21 588 066	63 189	12 100	246 660	88 768	843 859
群 馬	14 100	19 980 722	56 965	9 400	199 715	60 545	622 043
埼 玉	55 700	73 718 094	－	－	848 870	－	1 886 046
千 葉	43 100	63 712 527	5 632	1 200	612 581	49 503	1 847 834
東 京	69 300	192 411 311	4 697	1 350	1 055 500	7 835	4 063 131
神奈川	56 150	94 017 592	22 583	6 950	810 129	160 963	2 587 078
新 潟	19 050	20 341 017	3 953	1 000	282 387	86 995	820 350
富 山	12 050	11 967 096	757	500	147 465	54 780	434 911
石 川	8 900	9 384 381	11 875	3 200	127 064	48 108	371 135
福 井	9 550	11 866 417	39 748	8 250	97 015	36 763	367 106
山 梨	4 650	4 552 707	19 022	2 400	59 600	21 964	164 591
長 野	21 050	23 854 300	64 578	14 150	246 503	111 240	921 559
岐 阜	17 000	21 711 777	69 557	13 650	245 211	97 133	720 299
静 岡	30 900	45 439 779	150 263	21 650	470 510	140 744	1 540 313
愛 知	54 750	87 821 182	200 026	31 200	756 313	189 015	2 489 233
三 重	15 750	21 217 628	39 662	7 300	192 977	71 774	689 355
滋 賀	11 950	17 647 935	10 266	2 350	176 385	65 975	563 950
京 都	17 350	19 006 182	10 421	2 100	279 854	108 316	846 575
大 阪	58 850	69 193 286	11 010	2 800	756 923	501 363	3 141 672
兵 庫	42 900	48 242 931	52 514	13 050	638 006	261 133	2 137 466
奈 良	10 000	13 222 053	10 104	2 350	158 645	68 988	537 993
和歌山	8 400	8 740 098	59 177	5 850	127 128	46 966	404 999
鳥 取	4 600	5 184 005	25 722	5 000	76 562	27 213	237 798
島 根	6 200	7 473 193	8 843	1 550	93 094	33 382	306 374
岡 山	16 900	19 494 820	8 327	1 250	257 799	94 237	737 463
広 島	23 200	35 792 133	20 055	6 250	379 931	114 015	1 243 596
山 口	11 400	12 326 770	7 886	1 700	162 814	74 781	563 429
徳 島	7 250	6 620 027	34 053	5 800	84 855	35 745	293 135
香 川	8 450	8 492 203	25 790	8 100	107 370	40 605	312 913
愛 媛	11 450	10 884 400	28 696	5 200	158 291	73 660	480 105
高 知	8 200	9 104 824	27 294	4 150	99 620	49 033	374 377
福 岡	30 300	44 222 494	10 403	2 450	425 355	218 074	1 533 419
佐 賀	6 350	6 516 226	512	250	73 660	36 460	262 574
長 崎	12 050	13 429 290	9 833	3 100	142 380	63 820	530 539
熊 本	12 900	11 082 092	10 755	2 050	181 590	65 336	489 236
大 分	9 200	8 719 229	8 636	1 200	135 695	51 015	400 457
宮 崎	10 350	9 550 085	23 779	5 350	140 835	68 220	518 617
鹿児島	11 050	20 443 330	35 842	7 850	157 920	69 080	672 698
沖 縄	6 250	4 896 375	15 168	2 150	68 470	34 741	239 314

算定状況（市町村） —退職世帯— <擬制世帯を除く>（続き）

介護納付金分						
所得割額	所得割額のある世帯	所得割額のある世帯の旧ただし書方式による課税標準額	資産割額	資産割額のある世帯	被保険者均等割額	世帯別平等割額
千円		千円	千円		千円	千円
22 046 555	900 850	1 234 715 184	1 141 649	262 750	15 172 146	4 367 078
565 275	28 650	27 010 884	17 051	5 100	435 928	204 206
246 028	12 850	11 290 417	16 410	4 300	234 528	68 516
258 296	11 350	12 578 916	20 066	6 250	145 420	80 936
608 774	16 700	25 422 280	32 089	7 550	243 259	105 769
181 524	9 000	7 638 517	4 828	1 550	148 223	59 297
159 756	9 200	9 073 165	27 612	6 800	179 165	53 805
239 222	15 100	11 617 836	25 407	8 400	209 690	104 836
365 272	20 650	24 431 629	39 100	9 700	376 190	73 420
414 432	17 850	21 550 777	37 216	11 450	268 457	123 755
295 072	13 950	19 348 529	29 402	7 600	223 022	74 547
1 001 401	54 150	71 275 136	—	—	884 645	—
966 134	42 600	63 126 874	5 396	1 200	827 868	48 436
2 713 310	67 950	190 887 695	6 291	1 550	1 330 320	13 210
1 455 579	55 300	93 046 172	20 519	5 550	899 607	211 373
377 939	18 850	19 916 278	—	—	441 211	1 200
195 150	11 850	11 784 898	497	450	157 631	81 634
160 443	8 900	9 384 381	8 331	2 300	153 206	49 156
151 094	9 150	11 073 372	35 036	7 650	120 900	60 075
59 218	4 650	4 552 707	14 530	2 150	63 329	27 514
446 619	20 600	23 651 606	56 694	13 100	262 948	155 298
291 347	16 250	20 740 180	59 325	12 800	265 478	104 149
788 022	30 200	44 217 586	97 262	21 450	513 207	141 822
1 194 706	52 950	85 296 034	127 775	29 200	888 458	278 293
329 255	14 700	19 397 005	31 432	6 850	228 723	99 944
277 900	11 800	16 820 388	8 605	2 200	195 210	82 235
434 108	16 550	17 974 662	10 644	2 050	287 751	114 071
1 803 808	57 300	66 939 575	25 931	3 300	955 427	356 506
1 107 359	41 950	47 109 077	45 773	12 550	715 754	268 581
266 099	9 750	12 650 270	10 924	2 900	210 170	50 800
164 725	8 250	8 518 672	50 668	5 750	134 114	55 487
96 700	4 550	5 057 181	26 886	4 950	82 901	31 310
133 663	6 200	7 473 193	9 415	1 400	119 443	43 853
378 205	16 400	18 869 345	8 423	1 150	250 784	100 051
681 932	22 600	35 101 541	23 430	6 150	408 702	129 532
290 432	11 350	12 297 368	8 247	1 700	181 382	83 370
124 324	7 150	6 549 758	37 336	6 150	91 475	40 000
113 282	7 900	7 945 634	24 426	7 550	122 415	52 790
225 946	11 100	10 627 067	29 637	5 200	155 180	69 342
180 455	8 250	9 153 870	20 344	4 250	114 288	59 290
812 437	29 500	40 565 854	4 095	2 100	527 252	189 636
129 423	6 050	6 251 423	249	100	96 028	36 875
253 475	12 000	13 369 541	6 804	2 650	188 768	81 492
189 674	12 500	10 395 835	7 655	1 950	240 859	51 048
179 566	9 100	8 586 850	6 030	1 200	151 105	63 755
219 910	10 350	9 550 085	23 938	4 650	198 559	76 210
413 220	10 800	20 061 042	30 809	7 750	156 960	71 709
106 043	6 050	4 534 080	9 114	2 150	86 211	37 947

第14表－1 都道府県別、世帯主の職業別世帯数 ―全世帯―

都道府県別	総数	農林水産業	その他の 自営業	被用者	その他	無職	不詳
全 国	20 527 900	566 550	2 539 650	6 582 700	971 850	7 733 800	2 133 350
北 海 道	890 100	40 600	85 900	290 800	34 150	390 050	48 600
青 森	251 800	22 650	32 300	74 050	12 650	99 250	10 900
岩 手	210 900	23 750	28 450	61 900	15 650	76 250	4 900
宮 城	351 150	19 550	45 850	114 050	11 200	134 150	26 350
秋 田	169 400	14 900	16 000	38 650	19 300	62 900	17 650
山 形	167 600	12 600	20 600	38 800	7 050	70 250	18 300
福 島	306 200	16 650	34 550	73 550	58 150	101 500	21 800
茨 城	488 800	21 300	61 100	158 350	53 550	163 500	31 000
栃 木	326 000	14 800	37 100	117 500	27 150	111 850	17 600
群 馬	328 250	11 850	50 100	123 300	26 650	103 300	13 050
埼 玉	1 175 700	10 200	115 650	370 850	16 800	375 300	286 900
千 葉	1 037 500	18 500	107 700	377 450	54 350	366 550	112 950
東 京	2 417 100	3 900	302 150	882 000	104 000	740 600	384 450
神 奈 川	1 439 100	6 500	146 950	521 550	62 850	596 050	105 200
新 潟	342 300	15 750	45 200	105 450	14 300	145 350	16 250
富 山	150 300	5 550	19 350	45 550	1 500	68 500	9 850
石 川	168 100	4 400	25 550	49 400	10 150	70 650	7 950
福 井	108 550	3 800	16 950	34 800	4 000	45 000	4 000
山 梨	141 900	5 900	20 050	37 400	1 900	49 650	27 000
長 野	321 850	17 900	39 600	93 050	15 800	112 950	42 550
岐 阜	320 250	6 100	52 600	107 250	23 100	121 050	10 150
静 岡	601 400	14 450	95 800	215 000	34 650	213 550	27 950
愛 知	1 092 950	14 150	149 300	410 350	2 700	461 650	54 800
三 重	275 650	9 450	33 300	97 300	14 100	112 500	9 000
滋 賀	185 250	3 050	22 300	62 100	9 650	68 400	19 750
京 都	397 650	2 300	41 700	117 150	24 100	153 000	59 400
大 阪	1 499 750	1 900	225 650	453 650	97 450	505 300	215 800
兵 庫	855 650	13 150	95 300	271 450	28 100	399 450	48 200
奈 良	210 300	2 300	25 150	47 750	8 500	88 050	38 550
和 歌 山	180 100	9 050	20 300	33 550	2 800	42 950	71 450
鳥 取	89 100	6 800	11 400	24 500	600	27 650	18 150
島 根	102 550	5 850	12 100	28 700	7 600	42 150	6 150
岡 山	282 100	12 250	33 000	83 500	21 250	121 950	10 150
広 島	420 900	7 150	51 150	111 150	9 950	183 250	58 250
山 口	231 350	7 100	30 850	65 050	2 900	114 400	11 050
徳 島	112 150	7 600	10 200	25 250	3 450	54 800	10 850
香 川	145 900	6 500	16 500	44 600	6 850	66 400	5 050
愛 媛	237 350	12 900	30 750	71 750	8 550	98 600	14 800
高 知	131 750	10 750	18 050	30 050	4 600	58 050	10 250
福 岡	776 950	16 350	120 150	229 050	9 700	346 950	54 750
佐 賀	121 950	10 550	14 200	34 200	3 650	52 100	7 250
長 崎	241 450	11 550	37 150	71 150	4 150	98 100	19 350
熊 本	296 500	33 350	25 800	95 550	29 750	97 150	14 900
大 分	185 100	13 100	24 000	51 750	6 300	82 500	7 450
宮 崎	200 650	12 050	27 850	53 600	32 300	53 600	21 250
鹿 児 島	284 100	17 550	31 450	62 750	9 000	107 850	55 500
沖 縄	256 500	8 200	32 550	76 100	14 950	78 800	45 900

第14表－2 都道府県別、世帯主の職業別世帯数 ―一般世帯―

都道府県別	総数	農林水産業	その他の 自営業	被用者	その他	無職	不詳
全 国	19 602 350	545 800	2 476 950	6 273 300	913 350	7 313 150	2 079 800
北 海 道	854 450	40 350	83 500	279 150	32 200	372 050	47 200
青 森	239 050	22 200	30 950	69 950	11 600	93 600	10 750
岩 手	200 400	22 500	27 450	58 000	14 850	72 700	4 900
宮 城	337 750	19 100	44 850	110 450	10 900	126 500	25 950
秋 田	160 200	14 450	15 300	36 000	18 100	59 650	16 700
山 形	158 200	11 950	19 900	36 300	6 350	66 100	17 600
福 島	291 500	16 500	34 150	69 850	54 850	95 050	21 100
茨 城	470 900	20 700	60 400	151 650	51 500	156 000	30 650
栃 木	308 800	14 100	35 900	110 950	25 100	105 550	17 200
群 馬	315 550	11 550	49 150	118 200	25 650	98 050	12 950
埼 玉	1 128 700	9 900	111 800	354 950	16 550	356 650	278 850
千 葉	997 100	18 400	105 100	361 750	51 750	350 250	109 850
東 京	2 347 100	3 900	297 850	857 850	101 200	707 800	378 500
神 奈 川	1 388 650	6 450	143 400	505 950	61 050	568 350	103 450
新 潟	324 200	14 950	44 450	98 900	12 950	137 200	15 750
富 山	138 950	4 900	18 700	41 200	1 400	63 700	9 050
石 川	158 900	3 950	25 050	46 400	9 250	66 500	7 750
福 井	100 100	3 350	15 850	30 750	3 700	42 500	3 950
山 梨	137 800	5 800	19 900	36 650	1 900	47 350	26 200
長 野	299 750	16 650	38 100	85 800	14 350	104 850	40 000
岐 阜	303 450	5 950	51 800	99 850	22 300	113 550	10 000
静 岡	573 550	13 900	92 450	203 400	32 900	204 100	26 800
愛 知	1 038 100	13 950	146 450	388 150	2 600	432 250	54 700
三 重	261 000	8 900	32 750	92 000	13 100	105 250	9 000
滋 賀	172 150	2 650	21 450	57 300	9 350	63 550	17 850
京 都	378 850	2 300	40 750	113 100	22 100	143 700	56 900
大 阪	1 435 900	1 750	222 300	433 950	87 300	477 500	213 100
兵 庫	810 800	12 050	91 650	256 950	27 200	375 650	47 300
奈 良	198 000	2 000	23 950	45 250	7 900	81 250	37 650
和 歌 山	171 450	8 750	20 150	31 950	2 550	40 700	67 350
鳥 取	84 450	6 350	11 150	23 050	600	26 250	17 050
島 根	94 800	5 250	11 600	25 600	7 100	39 350	5 900
岡 山	264 800	11 100	31 250	77 200	19 500	115 850	9 900
広 島	394 100	6 800	48 750	105 050	9 350	168 200	55 950
山 口	217 550	6 900	29 950	60 600	2 550	106 750	10 800
徳 島	104 500	7 050	10 100	23 800	3 000	50 500	10 050
香 川	136 950	6 400	16 000	41 550	5 900	62 050	5 050
愛 媛	225 450	12 050	29 950	67 850	7 100	93 950	14 550
高 知	123 100	10 300	17 850	28 000	4 050	53 100	9 800
福 岡	741 500	15 800	116 700	218 500	9 150	327 850	53 500
佐 賀	116 000	10 200	14 100	31 600	3 500	49 350	7 250
長 崎	227 100	11 400	36 100	65 500	3 750	91 600	18 750
熊 本	283 550	32 900	24 750	89 600	28 350	93 250	14 700
大 分	175 600	12 250	23 550	48 450	5 250	78 700	7 400
宮 崎	189 150	11 800	26 750	50 650	29 250	50 150	20 550
鹿 児 島	273 000	17 350	30 800	58 800	8 250	103 600	54 200
沖 縄	249 450	8 050	32 150	74 900	14 200	74 750	45 400

第14表－3 都道府県別、世帯主の職業別世帯数 ―退職世帯―

都道府県別	総数	農林水産業	その他の 自営業	被用者	その他	無職	不詳
全 国	1 352 200	38 700	114 250	428 500	88 850	605 900	76 000
北 海 道	45 550	350	3 750	14 450	2 700	22 450	1 850
青 森	18 700	900	2 100	5 450	1 300	8 750	200
岩 手	17 350	2 400	2 050	5 850	1 400	5 650	－
宮 城	23 000	900	2 900	6 250	1 450	10 800	700
秋 田	14 300	1 050	1 450	3 450	2 100	5 000	1 250
山 形	15 250	1 200	1 100	3 800	800	7 100	1 250
福 島	23 750	1 250	1 550	5 750	5 450	8 700	1 050
茨 城	29 350	1 100	1 750	9 800	3 750	12 400	550
栃 木	26 650	1 450	2 100	9 000	4 200	9 200	700
群 馬	20 000	750	1 950	8 300	1 350	7 550	100
埼 玉	70 350	1 200	5 600	23 650	450	27 350	12 100
千 葉	59 200	400	4 200	23 750	3 750	23 300	3 800
東 京	100 150	50	9 800	34 050	5 000	42 700	8 550
神 奈 川	73 000	50	5 750	23 100	3 450	37 750	2 900
新 潟	32 350	1 800	2 100	9 300	1 600	16 700	850
富 山	18 700	1 100	1 600	5 700	150	8 700	1 450
石 川	14 450	750	950	4 250	1 450	6 850	200
福 井	13 750	750	1 650	5 550	700	5 000	100
山 梨	6 500	200	400	1 800	－	2 950	1 150
長 野	32 450	1 950	2 850	9 400	2 150	12 500	3 600
岐 阜	25 600	400	2 350	9 750	1 050	11 900	150
静 岡	44 750	750	5 000	18 150	2 950	16 550	1 350
愛 知	81 100	400	8 350	31 300	250	40 600	200
三 重	22 150	1 100	1 050	7 650	1 300	11 050	－
滋 賀	19 550	850	1 600	6 700	400	7 750	2 250
京 都	26 000	－	1 550	4 600	3 900	12 750	3 200
大 阪	82 650	150	5 850	24 450	11 650	37 250	3 300
兵 庫	62 100	1 350	5 650	19 150	1 600	33 000	1 350
奈 良	14 200	400	1 350	2 600	800	7 850	1 200
和 歌 山	12 050	550	500	2 100	250	3 550	5 100
鳥 取	7 600	700	900	2 100	－	2 500	1 400
島 根	11 700	850	700	3 600	850	4 900	800
岡 山	24 650	1 700	2 450	8 150	2 550	9 450	350
広 島	37 300	550	4 100	8 350	800	20 300	3 200
山 口	19 050	250	1 300	6 250	400	10 400	450
徳 島	10 150	900	250	1 950	500	5 450	1 100
香 川	12 750	750	500	3 800	1 200	6 450	50
愛 媛	17 250	1 200	1 100	5 150	2 050	7 300	450
高 知	12 200	900	700	2 450	700	6 700	750
福 岡	47 500	800	4 850	13 500	1 250	25 400	1 700
佐 賀	9 250	600	400	3 850	150	4 200	50
長 崎	19 450	400	1 800	7 050	500	9 000	700
熊 本	20 700	750	1 750	8 150	3 250	6 600	200
大 分	14 200	1 450	1 100	4 000	1 400	6 200	50
宮 崎	16 500	350	1 700	4 250	3 700	5 250	1 250
鹿 児 島	16 550	850	1 150	5 050	1 050	6 200	2 250
沖 縄	10 450	150	650	1 750	1 150	5 950	800

第14表－4 都道府県別、世帯主の職業別世帯数 ―全世帯―

<擬制世帯を除く>

都道府県別	総数	農林水産業	その他の 自営業	被用者	その他	無職	不詳
全 国	17 028 350	473 350	2 341 200	5 341 500	788 400	6 166 100	1 917 800
北 海 道	786 000	36 800	80 500	270 650	30 200	321 600	46 250
青 森 県	206 850	19 800	29 350	62 550	9 900	75 100	10 150
岩 手 県	166 600	19 250	25 150	46 750	11 800	59 150	4 500
宮 城 県	285 500	15 900	42 150	90 250	8 050	104 600	24 550
秋 田 県	134 700	12 850	14 400	30 450	15 050	47 300	14 650
山 形 県	126 250	10 950	18 450	26 850	5 500	50 950	13 550
福 島 県	244 550	14 150	31 250	54 050	47 500	79 500	18 100
茨 城 県	392 700	17 550	57 650	120 450	42 150	126 650	28 250
栃 木 県	263 500	12 350	34 500	88 550	22 150	90 800	15 150
群 馬 県	267 000	10 300	48 100	96 350	21 000	78 500	12 750
埼 玉 県	974 700	8 450	107 000	295 700	14 250	305 550	243 750
千 葉 県	865 150	15 550	102 050	301 150	44 500	297 300	104 600
東 京 都	2 039 500	2 550	278 400	726 050	81 200	598 300	353 000
神 奈 川 県	1 189 600	5 400	136 650	416 650	53 050	479 250	98 600
新 潟 県	267 750	13 550	41 700	76 250	12 150	110 200	13 900
富 山 県	110 700	4 150	17 850	30 400	1 350	49 750	7 200
石 川 県	131 750	3 550	22 450	36 400	8 150	53 250	7 950
福 井 県	81 300	2 750	15 200	24 000	3 250	32 550	3 550
山 梨 県	114 300	5 350	17 850	27 400	1 450	39 600	22 650
長 野 県	253 050	14 950	36 450	69 050	12 300	87 000	33 300
岐 阜 県	254 850	4 800	48 450	81 600	19 200	90 900	9 900
静 岡 県	468 750	12 050	85 100	157 950	27 150	161 800	24 700
愛 知 県	905 600	9 950	134 850	335 200	1 950	371 350	52 300
三 重 県	220 850	7 550	31 150	72 600	10 600	90 450	8 500
滋 賀 県	145 300	2 100	20 850	45 550	6 800	54 350	15 650
京 都 府	354 100	1 700	39 750	109 400	19 950	132 150	51 150
大 阪 府	1 328 000	1 600	207 700	397 700	84 500	426 250	210 250
兵 庫 県	714 750	10 300	88 250	226 200	21 600	323 950	44 450
奈 良 県	173 550	1 750	22 850	38 550	7 150	70 200	33 050
和 歌 山 県	147 450	7 850	18 550	27 750	2 350	33 050	57 900
鳥 取 県	74 650	5 600	10 650	19 200	500	22 850	15 850
島 根 県	80 550	4 650	10 650	21 700	5 850	32 400	5 300
岡 山 県	233 450	9 500	31 600	63 300	17 800	102 200	9 050
広 島 県	347 200	5 250	47 900	92 250	8 800	144 050	48 950
山 口 県	182 450	5 300	27 550	51 950	2 350	85 350	9 950
徳 島 県	92 550	6 250	9 500	20 250	2 800	44 100	9 650
香 川 県	115 850	4 900	14 700	34 350	5 100	51 800	5 000
愛 媛 県	196 050	11 150	28 150	58 850	7 400	76 450	14 050
高 知 県	112 600	9 200	16 700	24 850	3 800	48 850	9 200
福 岡 県	662 650	13 400	112 550	197 800	8 200	278 350	52 350
佐 賀 県	94 450	8 800	12 950	25 900	2 900	37 650	6 250
長 崎 県	195 750	9 950	34 450	58 600	3 300	72 050	17 400
熊 本 県	243 400	31 550	23 100	76 800	23 850	74 150	13 950
大 分 県	153 800	10 500	22 100	43 400	5 750	65 250	6 800
宮 崎 県	168 950	10 450	25 000	46 950	25 150	42 100	19 300
鹿 児 島 県	237 750	14 050	29 250	54 500	7 250	84 300	48 400
沖 縄 県	221 600	7 050	29 800	68 400	11 400	62 850	42 100

第14表－5 都道府県別、世帯主の職業別世帯数 ―一般世帯―

<擬制世帯を除く>

都道府県別	総数	農林水産業	その他の 自営業	被用者	その他	無職	不詳
全 国	16 169 250	453 850	2 280 900	5 054 300	732 900	5 777 900	1 869 400
北 海 道	751 900	36 550	78 200	259 400	28 250	304 500	45 000
青 森	194 950	19 350	28 050	58 900	8 850	69 800	10 000
岩 手	156 800	18 100	24 150	43 000	11 100	55 950	4 500
宮 城	272 750	15 450	41 150	86 900	7 750	97 350	24 150
秋 田	126 450	12 400	13 700	28 150	13 900	44 600	13 700
山 形	117 900	10 450	17 850	24 550	4 850	47 250	12 950
福 島	231 350	14 000	30 850	50 950	44 650	73 400	17 500
茨 城	375 750	16 950	56 950	114 150	40 100	119 650	27 950
栃 木	247 500	11 750	33 400	82 400	20 100	85 100	14 750
群 馬	255 350	10 000	47 150	91 850	20 000	73 700	12 650
埼 玉	930 450	8 150	103 500	281 250	14 000	287 750	235 800
千 葉	827 100	15 450	99 450	286 100	42 300	282 000	101 800
東 京	1 976 550	2 550	274 600	703 350	78 900	569 200	347 950
神 奈 川	1 141 400	5 350	133 250	401 850	51 250	452 600	97 100
新 潟	251 150	12 750	40 950	70 200	10 800	103 000	13 450
富 山	100 800	3 500	17 250	26 400	1 250	45 750	6 650
石 川	123 500	3 150	21 950	33 750	7 350	49 550	7 750
福 井	73 750	2 400	14 150	20 300	3 000	30 400	3 500
山 梨	110 900	5 250	17 700	26 850	1 450	37 700	21 950
長 野	232 650	13 900	34 950	62 400	10 950	79 250	31 200
岐 阜	239 600	4 700	47 650	74 700	18 400	84 350	9 800
静 岡	443 800	11 700	81 900	147 600	25 450	153 200	23 950
愛 知	855 850	9 750	132 000	315 150	1 850	344 900	52 200
三 重	207 050	7 000	30 600	67 600	9 800	83 550	8 500
滋 賀	134 100	1 700	20 100	41 500	6 500	50 250	14 050
京 都	335 850	1 700	38 800	105 400	18 050	123 050	48 850
大 阪	1 266 250	1 450	204 450	378 550	74 450	399 800	207 550
兵 庫	671 750	9 200	84 650	212 300	20 700	301 350	43 550
奈 良	162 000	1 550	21 650	36 050	6 650	63 950	32 150
和 歌 山	139 600	7 550	18 400	26 150	2 100	31 050	54 350
鳥 取	70 250	5 150	10 400	17 900	500	21 450	14 850
島 根	73 950	4 100	10 150	19 100	5 350	30 200	5 050
岡 山	218 200	8 350	29 850	58 250	16 050	96 850	8 850
広 島	321 850	4 900	45 550	86 600	8 200	129 750	46 850
山 口	170 400	5 100	26 800	48 050	2 050	78 700	9 700
徳 島	85 250	5 700	9 400	18 850	2 450	39 950	8 900
香 川	107 250	4 850	14 200	31 400	4 150	47 650	5 000
愛 媛	184 550	10 300	27 350	55 100	5 950	72 050	13 800
高 知	104 300	8 750	16 500	22 950	3 350	44 000	8 750
福 岡	630 250	12 850	109 250	187 950	7 650	261 400	51 150
佐 賀	88 900	8 450	12 850	23 450	2 750	35 150	6 250
長 崎	182 750	9 800	33 550	53 550	2 900	66 150	16 800
熊 本	231 850	31 100	22 050	71 200	22 850	70 900	13 750
大 分	144 850	9 750	21 650	40 450	4 700	61 550	6 750
宮 崎	157 950	10 200	23 900	44 050	22 100	39 050	18 650
鹿 児 島	227 150	13 850	28 650	50 550	6 500	80 250	47 350
沖 縄	214 750	6 900	29 400	67 200	10 650	58 900	41 700

第14表－6 都道府県別、世帯主の職業別世帯数 ―退職世帯―

＜擬制世帯を除く＞

都道府県別	総数	農林水産業	その他の 自営業	被用者	その他	無職	不詳
全 国	1 271 400	36 900	111 100	403 100	84 450	566 800	69 050
北 海 道	44 000	350	3 650	14 050	2 700	21 550	1 700
青 森	17 800	900	2 050	4 950	1 300	8 400	200
岩 手	16 650	2 300	2 050	5 700	1 300	5 300	－
宮 城	22 050	900	2 900	5 850	1 400	10 300	700
秋 田	13 050	1 050	1 450	3 100	1 950	4 250	1 250
山 形	14 150	1 050	1 000	3 600	750	6 600	1 150
福 島	22 150	1 250	1 550	5 050	5 000	8 350	950
茨 城	27 850	1 100	1 750	9 300	3 500	11 700	500
栃 木	24 800	1 300	1 850	8 600	4 000	8 350	700
群 馬	18 350	750	1 950	7 400	1 350	6 800	100
埼 玉	66 550	1 000	5 250	22 050	450	26 350	11 450
千 葉	56 200	400	4 200	23 050	3 350	21 700	3 500
東 京	92 500	50	9 300	32 200	4 300	39 000	7 650
神 奈 川	70 600	50	5 600	22 150	3 450	36 700	2 650
新 潟	29 550	1 700	2 100	8 700	1 500	14 750	800
富 山	16 900	1 100	1 550	5 350	150	7 700	1 050
石 川	13 400	700	950	3 900	1 250	6 400	200
福 井	12 550	650	1 600	5 050	650	4 500	100
山 梨	5 650	200	400	1 500	－	2 500	1 050
長 野	29 950	1 700	2 850	8 550	2 050	11 900	2 900
岐 阜	23 750	350	2 350	9 250	1 050	10 650	100
静 岡	41 050	550	4 850	16 650	2 600	15 450	950
愛 知	75 200	400	7 950	28 900	250	37 500	200
三 重	21 200	1 100	1 050	7 250	1 100	10 700	－
滋 賀	17 650	850	1 500	5 950	400	7 000	1 950
京 都	24 450	－	1 550	4 550	3 800	11 650	2 900
大 阪	80 250	150	5 750	23 900	11 550	35 800	3 100
兵 庫	59 900	1 350	5 450	18 500	1 600	31 650	1 350
奈 良	13 450	300	1 350	2 600	700	7 300	1 200
和 歌 山	11 250	550	500	2 100	250	3 300	4 550
鳥 取	7 100	700	900	1 950	－	2 350	1 200
島 根	10 450	800	700	3 100	850	4 300	700
岡 山	22 400	1 700	2 450	6 900	2 450	8 600	300
広 島	35 350	500	4 050	7 900	800	19 400	2 700
山 口	17 300	250	1 150	5 700	350	9 400	450
徳 島	9 750	900	250	1 900	400	5 250	1 050
香 川	12 200	600	500	3 700	1 200	6 150	50
愛 媛	16 750	1 200	1 100	4 900	2 050	7 050	450
高 知	11 850	900	700	2 300	600	6 600	750
福 岡	44 000	800	4 700	12 750	1 250	22 900	1 600
佐 賀	8 600	600	400	3 650	150	3 750	50
長 崎	17 900	400	1 650	6 450	500	8 200	700
熊 本	19 200	750	1 750	7 700	2 850	5 950	200
大 分	13 550	1 350	1 100	3 550	1 400	6 100	50
宮 崎	15 950	350	1 650	4 200	3 700	4 850	1 200
鹿 児 島	16 000	850	1 100	5 000	1 050	6 000	2 000
沖 縄	10 200	150	650	1 700	1 150	5 850	700

V 統計表（組合員票）

第 1 表 組合員の年齢階級、

組合員の 年齢階級	組合員数	基礎賦課額			後期高齢者支援金賦課額	
		保険料 算定額	減免等 による額	保険料 調定額	保険料 算定額	減免等 による額
計	1, 572, 700	千円 333, 652, 359	千円 168, 630	千円 333, 483, 729	千円 86, 870, 157	千円 25, 800
15 歳 ～ 19 歳	7, 000	649, 778	－	649, 778	203, 112	－
20 " ～ 24 "	71, 500	7, 432, 556	1, 920	7, 430, 636	2, 265, 052	2, 520
25 " ～ 29 "	112, 550	14, 618, 389	－	14, 618, 389	4, 208, 431	－
30 " ～ 34 "	140, 500	24, 413, 175	3, 840	24, 409, 335	6, 677, 276	5, 040
35 " ～ 39 "	182, 250	39, 560, 052	17, 430	39, 542, 622	10, 705, 052	1, 080
40 " ～ 44 "	165, 200	38, 123, 819	1, 920	38, 121, 899	10, 059, 789	2, 520
45 " ～ 49 "	160, 950	40, 566, 947	－	40, 566, 947	10, 940, 805	－
50 " ～ 54 "	162, 650	41, 284, 917	26, 520	41, 258, 397	10, 776, 983	8, 160
55 " ～ 59 "	184, 800	46, 148, 493	26, 400	46, 122, 093	11, 378, 346	－
60 " ～ 64 "	182, 550	41, 184, 871	－	41, 184, 871	10, 064, 962	－
65 " ～ 69 "	114, 200	24, 168, 839	15, 300	24, 153, 539	5, 711, 553	－
70 " ～ 74 "	68, 650	14, 870, 222	75, 300	14, 794, 922	3, 593, 256	6, 480
75 " ～ 79 "	8, 850	366, 950	－	366, 950	169, 740	－
80 " ～ 84 "	7, 850	179, 712	－	179, 712	76, 860	－
85 " ～	3, 200	83, 640	－	83, 640	38, 940	－

組合員の 年齢階級	組合員数	基礎賦課額			後期高齢者支援金賦課額	
		保険料 算定額	減免等 による額	保険料 調定額	保険料 算定額	減免等 による額
計	1, 553, 750	千円 333, 023, 737	千円 168, 630	千円 332, 855, 107	千円 86, 590, 917	千円 25, 800
15 歳 ～ 19 歳	7, 000	649, 778	－	649, 778	203, 112	－
20 " ～ 24 "	71, 500	7, 432, 556	1, 920	7, 430, 636	2, 265, 052	2, 520
25 " ～ 29 "	112, 550	14, 618, 389	－	14, 618, 389	4, 208, 431	－
30 " ～ 34 "	140, 500	24, 413, 175	3, 840	24, 409, 335	6, 677, 276	5, 040
35 " ～ 39 "	182, 250	39, 560, 052	17, 430	39, 542, 622	10, 705, 052	1, 080
40 " ～ 44 "	165, 200	38, 123, 819	1, 920	38, 121, 899	10, 059, 789	2, 520
45 " ～ 49 "	160, 950	40, 566, 947	－	40, 566, 947	10, 940, 805	－
50 " ～ 54 "	162, 650	41, 284, 917	26, 520	41, 258, 397	10, 776, 983	8, 160
55 " ～ 59 "	184, 800	46, 148, 493	26, 400	46, 122, 093	11, 378, 346	－
60 " ～ 64 "	182, 550	41, 184, 871	－	41, 184, 871	10, 064, 962	－
65 " ～ 69 "	114, 200	24, 168, 839	15, 300	24, 153, 539	5, 711, 553	－
70 " ～ 74 "	69, 600	14, 871, 902	75, 300	14, 796, 602	3, 599, 556	6, 480

保険料賦課状況

介護納付金賦課額				後期高齢者賦課額		
保険料 調定額	保険料 算定額	減免等 による額	保険料 調定額	保険料 算定額	減免等 による額	保険料 調定額
千円	千円	千円	千円	千円	千円	千円
86,844,357	40,974,930	4,800	40,970,130	559,280	3,600	555,680
203,112	-	-	-	-	-	-
2,262,532	11,880	-	11,880	-	-	-
4,208,431	68,160	-	68,160	-	-	-
6,672,236	95,740	-	95,740	-	-	-
10,703,972	352,480	-	352,480	-	-	-
10,057,269	6,674,673	-	6,674,673	-	-	-
10,940,805	7,319,242	-	7,319,242	-	-	-
10,768,823	7,647,835	4,800	7,643,035	-	-	-
11,378,346	8,745,427	-	8,745,427	-	-	-
10,064,962	8,371,938	-	8,371,938	-	-	-
5,711,553	1,225,675	-	1,225,675	-	-	-
3,586,776	340,500	-	340,500	3,150	-	3,150
169,740	34,500	-	34,500	231,920	1,800	230,120
76,860	44,820	-	44,820	246,570	1,200	245,370
38,940	42,060	-	42,060	77,640	600	77,040

(再掲) 国保被保険者ではない組合員を除く

介護納付金賦課額			
保険料 調定額	保険料 算定額	減免等 による額	保険料 調定額
千円	千円	千円	千円
86,565,117	40,851,210	4,800	40,846,410
203,112	-	-	-
2,262,532	11,880	-	11,880
4,208,431	68,160	-	68,160
6,672,236	95,740	-	95,740
10,703,972	352,480	-	352,480
10,057,269	6,674,673	-	6,674,673
10,940,805	7,319,242	-	7,319,242
10,768,823	7,647,835	4,800	7,643,035
11,378,346	8,745,427	-	8,745,427
10,064,962	8,371,938	-	8,371,938
5,711,553	1,225,675	-	1,225,675
3,593,076	338,160	-	338,160

第2表 群別,

群 別	組合員数	基礎賦課額			後期高齢者支援金賦課額	
		保険料 算定額	減免等 による額	保険料 調定額	保険料 算定額	減免等 による額
		千円	千円	千円	千円	千円
計	1,572,700	333,652,359	168,630	333,483,729	86,870,157	25,800
A 群	206,900	37,561,612	25,800	37,535,812	9,528,560	-
B 群	522,500	92,877,640	136,440	92,741,200	24,749,120	24,720
C 群	62,700	9,749,402	6,390	9,743,012	3,050,535	1,080
D 群	275,000	59,743,480	-	59,743,480	14,399,640	-
E 群	505,600	133,720,226	-	133,720,226	35,142,302	-

群 別	組合員数	基礎賦課額			後期高齢者支援金賦課額	
		保険料 算定額	減免等 による額	保険料 調定額	保険料 算定額	減免等 による額
		千円	千円	千円	千円	千円
計	1,553,750	333,023,737	168,630	332,855,107	86,590,917	25,800
A 群	198,050	37,236,230	25,800	37,210,430	9,404,240	-
B 群	515,000	92,674,720	136,440	92,538,280	24,654,920	24,720
C 群	62,700	9,749,402	6,390	9,743,012	3,050,535	1,080
D 群	272,400	59,643,160	-	59,643,160	14,338,920	-
E 群	505,600	133,720,226	-	133,720,226	35,142,302	-

保険料賦課状況

介護納付金賦課額				後期高齢者賦課額		
保険料 調定額	保険料 算定額	減免等 による額	保険料 調定額	保険料 算定額	減免等 による額	保険料 調定額
千円	千円	千円	千円	千円	千円	千円
86,844,357	40,974,930	4,800	40,970,130	559,280	3,600	555,680
9,528,560	4,915,492	－	4,915,492	202,190	3,600	198,590
24,724,400	11,579,420	4,800	11,574,620	282,480	－	282,480
3,049,455	1,376,130	－	1,376,130	65,250	－	65,250
14,399,640	6,633,760	－	6,633,760	9,360	－	9,360
35,142,302	16,470,128	－	16,470,128	－	－	－

(再掲) 国保被保険者ではない組合員を除く

介護納付金賦課額			
保険料 調定額	保険料 算定額	減免等 による額	保険料 調定額
千円	千円	千円	千円
86,565,117	40,851,210	4,800	40,846,410
9,404,240	4,873,732	－	4,873,732
24,630,200	11,543,540	4,800	11,538,740
3,049,455	1,376,130	－	1,376,130
14,338,920	6,587,680	－	6,587,680
35,142,302	16,470,128	－	16,470,128

第3表 世帯人員別、

世帯人数 (被保険者数)	組合員数	基礎賦課額			後期高齢者支援金賦課額	
		保険料 算定額	減免等 による額	保険料 調定額	保険料 算定額	減免等 による額
		千円	千円	千円	千円	千円
計	1,572,700	333,652,359	168,630	333,483,729	86,870,157	25,800
1人	655,950	88,810,974	11,040	88,799,934	22,380,747	-
2人	406,550	90,030,660	70,500	89,960,160	22,145,614	6,480
3人	228,150	61,729,258	31,230	61,698,028	16,449,630	6,120
4人	195,450	62,555,922	53,940	62,501,982	17,235,541	10,680
5人	69,650	24,290,848	1,920	24,288,928	6,884,015	2,520
6人	13,450	4,937,325	-	4,937,325	1,389,980	-
7人	3,400	1,241,093	-	1,241,093	381,390	-
8人以上	100	56,280	-	56,280	3,240	-

世帯人数 (被保険者数)	組合員数	基礎賦課額			後期高齢者支援金賦課額	
		保険料 算定額	減免等 による額	保険料 調定額	保険料 算定額	減免等 による額
		千円	千円	千円	千円	千円
計	1,553,750	333,023,737	168,630	332,855,107	86,590,917	25,800
1人	645,550	88,810,974	11,040	88,799,934	22,380,747	-
2人	399,850	89,620,500	70,500	89,550,000	21,970,234	6,480
3人	226,700	61,577,108	31,230	61,545,878	16,371,930	6,120
4人	195,050	62,489,610	53,940	62,435,670	17,209,381	10,680
5人	69,650	24,290,848	1,920	24,288,928	6,884,015	2,520
6人	13,450	4,937,325	-	4,937,325	1,389,980	-
7人	3,400	1,241,093	-	1,241,093	381,390	-
8人以上	100	56,280	-	56,280	3,240	-

保険料賦課状況

介護納付金賦課額				後期高齢者賦課額		
保険料 調定額	保険料 算定額	減免等 による額	保険料 調定額	保険料 算定額	減免等 による額	保険料 調定額
千円	千円	千円	千円	千円	千円	千円
86,844,357	40,974,930	4,800	40,970,130	559,280	3,600	555,680
22,380,747	9,080,072	－	9,080,072	343,080	3,000	340,080
22,139,134	13,011,543	－	13,011,543	189,450	600	188,850
16,443,510	8,251,971	－	8,251,971	20,750	－	20,750
17,224,861	7,307,088	4,800	7,302,288	6,000	－	6,000
6,881,495	2,659,257	－	2,659,257	－	－	－
1,389,980	555,031	－	555,031	－	－	－
381,390	105,168	－	105,168	－	－	－
3,240	4,800	－	4,800	－	－	－

(再掲) 国保被保険者ではない組合員を除く

介護納付金賦課額			
保険料 調定額	保険料 算定額	減免等 による額	保険料 調定額
千円	千円	千円	千円
86,565,117	40,851,210	4,800	40,846,410
22,380,747	9,080,072	－	9,080,072
21,963,754	12,955,563	－	12,955,563
16,365,810	8,199,231	－	8,199,231
17,198,701	7,292,088	4,800	7,287,288
6,881,495	2,659,257	－	2,659,257
1,389,980	555,031	－	555,031
381,390	105,168	－	105,168
3,240	4,800	－	4,800

第4表 組合員及び被保険者の

年齢階級	総数			組合員		
	計	男	女	計	男	女
	人	人	人	人	人	人
計	3,388,850	1,784,100	1,604,750	1,572,700	1,223,150	349,550
～ 4 歳	163,800	82,900	80,900	－	－	－
5 歳 ～ 9 "	177,950	97,450	80,500	－	－	－
10 " ～ 14 "	203,250	107,900	95,350	－	－	－
15 " ～ 19 "	208,750	102,000	106,750	7,000	4,200	2,800
20 " ～ 24 "	212,750	103,450	109,300	71,500	30,300	41,200
25 " ～ 29 "	192,950	89,450	103,500	112,550	57,850	54,700
30 " ～ 34 "	230,200	116,350	113,850	140,500	94,250	46,250
35 " ～ 39 "	287,950	151,050	136,900	182,250	138,650	43,600
40 " ～ 44 "	266,450	137,200	129,250	165,200	129,350	35,850
45 " ～ 49 "	250,650	129,500	121,150	160,950	127,150	33,800
50 " ～ 54 "	251,650	136,850	114,800	162,650	134,500	28,150
55 " ～ 59 "	294,050	166,750	127,300	184,800	164,200	20,600
60 " ～ 64 "	303,550	167,600	135,950	182,550	163,350	19,200
65 " ～ 69 "	208,000	108,900	99,100	114,200	101,700	12,500
70 " ～ 74 "	117,000	69,900	47,100	68,650	60,800	7,850
75 " ～ 79 "	8,850	7,300	1,550	8,850	7,300	1,550
80 " ～ 84 "	7,850	7,050	800	7,850	7,050	800
85 " ～	3,200	2,500	700	3,200	2,500	700

年齢階級別分布（５歳階級）

組合員			その他被保険者		
(再掲) 国保被保険者ではない組合員を除く					
計	男	女	計	男	女
人	人	人	人	人	人
1, 553, 750	1, 207, 300	346, 450	1, 816, 150	560, 950	1, 255, 200
－	－	－	163, 800	82, 900	80, 900
－	－	－	177, 950	97, 450	80, 500
－	－	－	203, 250	107, 900	95, 350
7, 000	4, 200	2, 800	201, 750	97, 800	103, 950
71, 500	30, 300	41, 200	141, 250	73, 150	68, 100
112, 550	57, 850	54, 700	80, 400	31, 600	48, 800
140, 500	94, 250	46, 250	89, 700	22, 100	67, 600
182, 250	138, 650	43, 600	105, 700	12, 400	93, 300
165, 200	129, 350	35, 850	101, 250	7, 850	93, 400
160, 950	127, 150	33, 800	89, 700	2, 350	87, 350
162, 650	134, 500	28, 150	89, 000	2, 350	86, 650
184, 800	164, 200	20, 600	109, 250	2, 550	106, 700
182, 550	163, 350	19, 200	121, 000	4, 250	116, 750
114, 200	101, 700	12, 500	93, 800	7, 200	86, 600
68, 550	60, 750	7, 800	48, 350	9, 100	39, 250
300	300	－	－	－	－
600	600	－	－	－	－
150	150	－	－	－	－

第5表 組合員及び被保険者の

年齢階級		総数			組合員		
		計	男	女	計	男	女
	計	人	人	人	人	人	人
	計	3,388,850	1,784,100	1,604,750	1,572,700	1,223,150	349,550
0	歳	27,550	12,550	15,000	-	-	-
1	"	33,450	17,700	15,750	-	-	-
2	"	32,350	16,350	16,000	-	-	-
3	"	32,150	16,850	15,300	-	-	-
4	"	38,300	19,450	18,850	-	-	-
5	"	34,700	20,350	14,350	-	-	-
6	"	35,400	17,100	18,300	-	-	-
7	"	33,900	19,600	14,300	-	-	-
8	"	35,900	19,800	16,100	-	-	-
9	"	38,050	20,600	17,450	-	-	-
10	"	43,650	21,050	22,600	-	-	-
11	"	37,100	19,950	17,150	-	-	-
12	"	42,600	26,200	16,400	-	-	-
13	"	36,850	18,500	18,350	-	-	-
14	"	43,050	22,200	20,850	-	-	-
15	"	38,050	20,100	17,950	-	-	-
16	"	47,450	23,900	23,550	300	300	-
17	"	37,250	18,950	18,300	300	300	-
18	"	43,400	19,150	24,250	2,050	750	1,300
19	"	42,600	19,900	22,700	4,350	2,850	1,500
20	"	43,050	21,000	22,050	6,600	3,250	3,350
21	"	41,250	19,000	22,250	10,300	3,800	6,500
22	"	44,700	22,200	22,500	15,500	5,650	9,850
23	"	43,000	22,500	20,500	20,100	9,250	10,850
24	"	40,750	18,750	22,000	19,000	8,350	10,650
25	"	37,250	16,200	21,050	20,750	8,900	11,850
26	"	38,300	17,400	20,900	20,550	8,800	11,750
27	"	36,200	17,500	18,700	22,300	10,950	11,350
28	"	43,250	18,450	24,800	25,250	14,400	10,850
29	"	37,950	19,900	18,050	23,700	14,800	8,900
30	"	40,200	20,400	19,800	23,800	14,950	8,850
31	"	50,850	26,850	24,000	30,850	20,750	10,100
32	"	43,450	20,900	22,550	26,450	17,550	8,900
33	"	53,850	26,900	26,950	32,200	23,000	9,200
34	"	41,850	21,300	20,550	27,200	18,000	9,200
35	"	48,850	26,950	21,900	32,500	24,000	8,500
36	"	61,000	30,600	30,400	38,650	27,250	11,400
37	"	62,150	30,450	31,700	36,450	28,200	8,250
38	"	59,250	30,550	28,700	37,050	28,750	8,300
39	"	56,700	32,500	24,200	37,600	30,450	7,150
40	"	57,350	29,350	28,000	35,500	27,550	7,950
41	"	56,450	29,250	27,200	35,350	27,350	8,000
42	"	53,300	27,450	25,850	32,800	25,600	7,200
43	"	59,950	29,550	30,400	35,750	28,350	7,400
44	"	39,400	21,600	17,800	25,800	20,500	5,300
45	"	57,750	26,300	31,450	32,300	25,150	7,150
46	"	49,050	25,150	23,900	31,250	24,700	6,550
47	"	51,950	27,500	24,450	35,700	27,350	8,350
48	"	49,000	27,050	21,950	33,750	26,850	6,900
49	"	42,900	23,500	19,400	27,950	23,100	4,850
50	"	46,400	25,100	21,300	30,800	24,600	6,200

年齢階級別分布（各年齢別）

組合員			その他被保険者		
(再掲) 国保被保険者ではない組合員を除く					
計	男	女	計	男	女
人	人	人	人	人	人
1,553,750	1,207,300	346,450	1,816,150	560,950	1,255,200
-	-	-	27,550	12,550	15,000
-	-	-	33,450	17,700	15,750
-	-	-	32,350	16,350	16,000
-	-	-	32,150	16,850	15,300
-	-	-	38,300	19,450	18,850
-	-	-	34,700	20,350	14,350
-	-	-	35,400	17,100	18,300
-	-	-	33,900	19,600	14,300
-	-	-	35,900	19,800	16,100
-	-	-	38,050	20,600	17,450
-	-	-	43,650	21,050	22,600
-	-	-	37,100	19,950	17,150
-	-	-	42,600	26,200	16,400
-	-	-	36,850	18,500	18,350
-	-	-	43,050	22,200	20,850
-	-	-	38,050	20,100	17,950
300	300	-	47,150	23,600	23,550
300	300	-	36,950	18,650	18,300
2,050	750	1,300	41,350	18,400	22,950
4,350	2,850	1,500	38,250	17,050	21,200
6,600	3,250	3,350	36,450	17,750	18,700
10,300	3,800	6,500	30,950	15,200	15,750
15,500	5,650	9,850	29,200	16,550	12,650
20,100	9,250	10,850	22,900	13,250	9,650
19,000	8,350	10,650	21,750	10,400	11,350
20,750	8,900	11,850	16,500	7,300	9,200
20,550	8,800	11,750	17,750	8,600	9,150
22,300	10,950	11,350	13,900	6,550	7,350
25,250	14,400	10,850	18,000	4,050	13,950
23,700	14,800	8,900	14,250	5,100	9,150
23,800	14,950	8,850	16,400	5,450	10,950
30,850	20,750	10,100	20,000	6,100	13,900
26,450	17,550	8,900	17,000	3,350	13,650
32,200	23,000	9,200	21,650	3,900	17,750
27,200	18,000	9,200	14,650	3,300	11,350
32,500	24,000	8,500	16,350	2,950	13,400
38,650	27,250	11,400	22,350	3,350	19,000
36,450	28,200	8,250	25,700	2,250	23,450
37,050	28,750	8,300	22,200	1,800	20,400
37,600	30,450	7,150	19,100	2,050	17,050
35,500	27,550	7,950	21,850	1,800	20,050
35,350	27,350	8,000	21,100	1,900	19,200
32,800	25,600	7,200	20,500	1,850	18,650
35,750	28,350	7,400	24,200	1,200	23,000
25,800	20,500	5,300	13,600	1,100	12,500
32,300	25,150	7,150	25,450	1,150	24,300
31,250	24,700	6,550	17,800	450	17,350
35,700	27,350	8,350	16,250	150	16,100
33,750	26,850	6,900	15,250	200	15,050
27,950	23,100	4,850	14,950	400	14,550
30,800	24,600	6,200	15,600	500	15,100

第5表 組合員及び被保険者の

年齢階級		総数			組合員		
		計	男	女	計	男	女
		人	人	人	人	人	人
51	歳	50,500	27,900	22,600	33,750	27,650	6,100
52	"	54,700	27,600	27,100	33,500	27,250	6,250
53	"	47,000	24,350	22,650	29,750	24,050	5,700
54	"	53,050	31,900	21,150	34,850	30,950	3,900
55	"	57,550	31,550	26,000	34,800	31,350	3,450
56	"	50,900	27,600	23,300	31,100	27,350	3,750
57	"	62,550	37,350	25,200	39,450	36,550	2,900
58	"	61,700	33,050	28,650	37,650	32,350	5,300
59	"	61,350	37,200	24,150	41,800	36,600	5,200
60	"	65,700	36,400	29,300	40,250	35,950	4,300
61	"	70,250	39,050	31,200	44,000	38,850	5,150
62	"	74,000	39,800	34,200	43,300	38,500	4,800
63	"	61,050	33,450	27,600	35,700	32,250	3,450
64	"	32,550	18,900	13,650	19,300	17,800	1,500
65	"	34,250	16,800	17,450	17,300	15,900	1,400
66	"	48,800	23,550	25,250	25,850	22,450	3,400
67	"	45,150	23,750	21,400	24,150	21,800	2,350
68	"	39,150	21,850	17,300	22,500	20,350	2,150
69	"	40,650	22,950	17,700	24,400	21,200	3,200
70	"	32,400	18,800	13,600	18,200	16,050	2,150
71	"	26,600	15,200	11,400	15,150	13,550	1,600
72	"	23,100	14,750	8,350	13,750	12,550	1,200
73	"	17,600	11,150	6,450	11,750	10,050	1,700
74	"	17,300	10,000	7,300	9,800	8,600	1,200
75	"	2,300	2,050	250	2,300	2,050	250
76	"	2,100	1,750	350	2,100	1,750	350
77	"	1,400	1,250	150	1,400	1,250	150
78	"	1,500	1,200	300	1,500	1,200	300
79	"	1,550	1,050	500	1,550	1,050	500
80	"	1,600	1,200	400	1,600	1,200	400
81	"	1,800	1,750	50	1,800	1,750	50
82	"	1,750	1,600	150	1,750	1,600	150
83	"	1,700	1,500	200	1,700	1,500	200
84	"	1,000	1,000	-	1,000	1,000	-
85	"	1,350	1,250	100	1,350	1,250	100
86	"	400	350	50	400	350	50
87	"	300	200	100	300	200	100
88	"	200	50	150	200	50	150
89	"	300	150	150	300	150	150
90	"	100	100	-	100	100	-
91	"	-	-	-	-	-	-
92	"	-	-	-	-	-	-
93	"	200	200	-	200	200	-
94	"	150	100	50	150	100	50
95	"	50	-	50	50	-	50
96	"	50	-	50	50	-	50
97	"	50	50	-	50	50	-
98	"	-	-	-	-	-	-
99	"	50	50	-	50	50	-
100	"	-	-	-	-	-	-
101	歳以上	-	-	-	-	-	-

年齢階級別分布（各年齢別）（続き）

[illegible]

平成24年 3 月28日 印 刷

平成24年 3 月30日 発 行

平 成 22 年 度

国民健康保険実態調査報告

編集・発行 厚 生 労 働 省 保 険 局

印 刷 大和綜合印刷株式会社