


平成 2 1 年度

国民健康保険実態調査報告

 厚生労働省保険局

ま え が き

この報告書は、平成21年度に実施した国民健康保険実態調査の結果をまとめたものである。

本調査は、国民健康保険における保険者の保険料（税）賦課の状況及び被保険者の年齢、所得、職業等を調査し、国民健康保険制度の健全な発展を期するための基礎資料を得ることを目的として、昭和37年度から実施され、今回はその第48回目である。

国民健康保険においては、年齢構成の変化や所得階級別世帯数の分布の変化などが国民健康保険財政に影響を及ぼすこととなるが、これらを分析した本報告書が、国民健康保険制度の健全な運営、設計のために大いに活用されることを期待している。

最後に、この調査の実施にあたり御協力いただいた調査実施保険者及び関係者の方々に対し深く謝意を表する次第である。

平成23年 3 月

厚生労働省保険局調査課長

村 山 令 二

目 次

まえがき

I	調査の概要	1
II	調査結果の概要	6
	【保険者票編】	7
1	国民健康保険全体の状況	7
	(1) 被保険者の年齢構成（平成21年9月末の状況）	7
	(2) 被保険者の年齢構成（年次推移）	9
2	市町村国民健康保険の状況	9
	(1) 市町村国民健康保険被保険者の年齢構成	9
	(2) 保険者の規模別、保険者数、被保険者の年齢構成及び1人当たり所得額	12
3	国民健康保険組合の状況	13
	(1) 保険者の規模別、保険者数及び被保険者の年齢構成	13
	【世帯票・組合員票編】	14
1	世帯票編（市町村国民健康保険）	14
	(1) 世帯主の職業	14
	(2) 所得及び保険料（税）賦課状況	17
	(3) 世帯の所得階級別分布	24
	(4) 所得階級別保険料（税）賦課状況	27
	(5) 被保険者の年齢階級別所得の状況	28
	(6) 世帯主の年齢階級別、1世帯当たり保険料（税）算定状況・賦課状況	29
	(7) 保険料（税）の収納率	31
2	組合員票編（国民健康保険組合）	32
	(1) 組合員の年齢階級別、1組合員当たり保険料算定状況・賦課状況	32
III	統計表（保険者票）	33
	第1表 都道府県別、保険者数、年齢階級別被保険者等数、所得の状況（市町村）	34
	1 市町村・総数	34

2 市町村・一般被保険者	36
3 市町村・退職被保険者	38
第2表 都道府県別、保険者数、年齢階級別被保険者等数（国保組合）	40
第3表 保険者の規模別、保険者数、年齢階級別被保険者等数、所得の状況（市町村）	42
1 市町村・総数	42
2 市町村・一般被保険者	44
3 市町村・退職被保険者	46
第4表 保険者の規模別、保険者数、年齢階級別被保険者等数（国保組合）	48

IV 統計表（世帯票） 51

第1表 世帯の所得階級別、保険料（税）賦課状況（市町村）	52
1 全世帯	52
（再掲）2割軽減世帯・5割軽減世帯・7割軽減世帯	56
2 一般世帯	68
3 退職世帯	72
4 全世帯〈擬制世帯を除く〉	76
（再掲）2割軽減世帯・5割軽減世帯・7割軽減世帯	80
5 一般世帯〈擬制世帯を除く〉	92
6 退職世帯〈擬制世帯を除く〉	96
第2表 世帯の所得階級別、保険料（税）算定状況（市町村）	100
1 全世帯	100
（再掲）2割軽減世帯・5割軽減世帯・7割軽減世帯	104
2 一般世帯	116
3 退職世帯	120
4 全世帯〈擬制世帯を除く〉	124
（再掲）2割軽減世帯・5割軽減世帯・7割軽減世帯	128
5 一般世帯〈擬制世帯を除く〉	140
6 退職世帯〈擬制世帯を除く〉	144
第3表 世帯の所得階級別、世帯主の職業別世帯数	148
1 全世帯	148
（再掲）2割軽減世帯・5割軽減世帯・7割軽減世帯	149
2 一般世帯	152
3 退職世帯	153
4 全世帯〈擬制世帯を除く〉	154

(再掲) 2割軽減世帯・5割軽減世帯・7割軽減世帯	155
5 一般世帯〈擬制世帯を除く〉	158
6 退職世帯〈擬制世帯を除く〉	159
第4表 群別、世帯主の職業別、保険料(税)賦課状況	160
1 全世帯	160
(再掲) 2割軽減世帯・5割軽減世帯・7割軽減世帯	164
2 一般世帯	176
3 退職世帯	180
4 全世帯〈擬制世帯を除く〉	184
(再掲) 2割軽減世帯・5割軽減世帯・7割軽減世帯	188
5 一般世帯〈擬制世帯を除く〉	200
6 退職世帯〈擬制世帯を除く〉	204
第5表 世帯人員別、固定資産税の有無別、保険料(税)算定状況・賦課状況	208
1 全世帯	208
(再掲) 2割軽減世帯・5割軽減世帯・7割軽減世帯	212
2 一般世帯	224
3 退職世帯	228
4 全世帯〈擬制世帯を除く〉	232
(再掲) 2割軽減世帯・5割軽減世帯・7割軽減世帯	236
5 一般世帯〈擬制世帯を除く〉	248
6 退職世帯〈擬制世帯を除く〉	252
第6表 被保険者の年齢階級別、被保険者数及び所得の状況(5歳階級)	256
1 全世帯	256
(再掲) 2割軽減世帯・5割軽減世帯・7割軽減世帯	258
2 一般世帯	264
3 退職世帯	266
第7表 被保険者の年齢階級別、被保険者数及び所得の状況(各年齢別)	268
1 全世帯	268
2 一般世帯	272
3 退職世帯	276
第8表 被保険者の所得階級別、年齢階級別分布	280
1 全世帯	280
(再掲) 2割軽減世帯・5割軽減世帯・7割軽減世帯	281
2 一般世帯	284

3 退職世帯	285
第9表 世帯主の年齢階級別、保険料（税）算定状況・賦課状況	286
1 全世帯〈擬制世帯を除く〉	286
（再掲）2割軽減世帯、5割軽減世帯、7割軽減世帯	286
2 一般世帯〈擬制世帯を除く〉	294
3 退職世帯〈擬制世帯を除く〉	294
第10表 世帯主の年齢階級別、職業別世帯数	298
第11表 世帯主の年齢階級別、世帯員の年齢階級別世帯員数	300
第12表 都道府県別、保険料（税）賦課状況（市町村）	302
1 全世帯	302
2 一般世帯	306
3 退職世帯	310
4 全世帯〈擬制世帯を除く〉	314
5 一般世帯〈擬制世帯を除く〉	318
6 退職世帯〈擬制世帯を除く〉	322
第13表 都道府県別、保険料（税）算定状況（市町村）	326
1 全世帯	326
2 一般世帯	330
3 退職世帯	334
4 全世帯〈擬制世帯を除く〉	338
5 一般世帯〈擬制世帯を除く〉	342
6 退職世帯〈擬制世帯を除く〉	346
第14表 都道府県別、世帯主の職業別世帯数	350
1 全世帯	350
2 一般世帯	351
3 退職世帯	352
4 全世帯〈擬制世帯を除く〉	353
5 一般世帯〈擬制世帯を除く〉	354
6 退職世帯〈擬制世帯を除く〉	355
V 統計表（組合員票）	357
第1表 組合員の年齢階級別、保険料賦課状況	358
第2表 群別、保険料賦課状況	360
第3表 世帯人員別、保険料賦課状況	362

第4表 組合員及び被保険者の年齢階級別分布（5歳階級）	364
第5表 組合員及び被保険者の年齢階級別分布（各年齢別）	366

表章記号の規約

計数のない場合	—
計数不明又は計数を表章することが不適当な場合	...
統計項目のありえない場合	•
表章単位の1／2未満の場合	0, 0.0
減少数（率）の場合	-

注：本文表及び統計表の数値は四捨五入しているため、内訳の合計が総数に合わない場合もある。

用語の解説

この報告書における用語の意味は、次のとおりである。

擬制世帯 世帯主は国保の被保険者ではないが、世帯員に国保の被保険者がいる世帯

擬制世帯主 擬制世帯の世帯主

所得割額 総所得金額等を算定基礎とした算定額

資産割額 固定資産税額等を算定基礎とした算定額

均等割額 被保険者数に応じて算定される額

平等割額 世帯数に応じて算定される額

課税標準額 所得割額や資産割額を算定するための元となる額

旧ただし書き方式 旧地方税法第292条第4項ただし書きの課税総所得金額と同じ方式によって算定され、国民健康保険法施行令第29条の7第2項第4号に規定されているもの。一般に低所得者が多いと言われる国保保険者では、課税所得の範囲が広い当該方式で所得割額を算定することを原則としている。

所得 本報告書における「所得」とは、「総所得金額及び山林所得金額」（地方税法第314条の2第1項）に「雑損失の繰越控除額」（地方税法第313条第9項）と「分離譲渡所得金額」（地方税法附則第34条第4項または同法附則第35条第5項及び同法附則第35条の2第6項など）を加えたものであり、いわゆる「旧ただし書き方式」により算定された所得総額（基礎控除前）に相当するものである。

賦課方式 保険料（税）を賦課する方法

4方式 所得割額、資産割額、均等割額、平等割額を賦課

3方式 所得割額、均等割額、平等割額を賦課

2方式 所得割額、均等割額を賦課

分離譲渡所得 土地・建物や株式等を譲渡して得た所得
（土地・建物長期・短期譲渡所得、株式等譲渡所得など）

公的年金等控除 所得の計算において、公的年金等の所得から控除される額

平成17年分以降：65歳未満で年金収入130万円未満の場合70万円

65歳以上で年金収入330万円未満の場合120万円

基礎控除 全ての納税者が総所得金額等から差し引くことができる控除

平成7年度以降：33万円

保険料（税）算定額 所得割額・資産割額・均等割額・平等割額を合算して算定された額

軽減額 低所得者に対する保険料（税）の軽減額

保険者の前年度又は前々年度の応益割合及び国保世帯の前年所得により軽減判定され、応益保険料（均等割、平等割）につき所定割合分の保険料（税）が軽減される。

本報告書においては次のとおり集計している。

2 割軽減 2 割軽減のみ集計

5 割軽減 3 割軽減、4 割軽減、5 割軽減を集計

7 割軽減 5 割軽減（応益割合が35%未満の場合）、6 割軽減、7 割軽減を集計

減免額 条例、規約に基づく災害等による保険料（税）の減免額

賦課限度額 保険料（税）の賦課限度額

保険料（税）調定額 保険者が歳入の内容を調査して収入金額を決定する額であり、保険料（税）算定額から軽減額、減免額、賦課限度額を超える額を差し引いた額

収納率 保険料（税）の収納額を調定額で除した割合

保険料（税）賦課経過措置 後期高齢者医療制度の創設に伴って、制度創設時の後期高齢者又は制度創設後に75歳に到達する者が国保から後期高齢者医療制度に移行することがあっても、同じ世帯の国保被保険者の保険料が従前と同程度となるよう講じられた措置

旧国保被保険者合算軽減 制度創設時の後期高齢者又は制度創設後に75歳に到達する者が国保から後期高齢者医療制度に移行することにより世帯の国保被保険者が減少しても、国保から移行した後期高齢者の所得及び人数も含めて軽減所得の判定をするもの

平等割半額 制度創設時の後期高齢者又は制度創設後に75歳に到達する者が国保から後期高齢者医療制度に移行することにより国保単身世帯となる者について、平等割額を半額にするもの

被扶養者であった者に対する緩和措置 制度創設時の後期高齢者又は制度創設後に75歳に到達する者が被用者保険から後期高齢者医療制度に移行することにより、当該被保険者の被扶養者から国保被保険者となった者について、応能保険料（所得割、資産割）を賦課せず、応益保険料（均等割、平等割）を半額にする等の措置を講じたもの

後期高齢者支援金 高齢者の医療の確保に関する法律第118条第2項に基づき保険者が社会保険診療報酬支払基金に対して納付するもの

介護納付金 介護保険法第150条第2項に基づき保険者が社会保険診療報酬支払基金に対して納付するもの

I 調査の概要

1 調査の目的

この調査は、国民健康保険の保険者における被保険者等の年齢構成及び所得の状況、国民健康保険被保険者の属する世帯の所得の状況、保険料（税）賦課状況及び被保険者の年齢、職業の状況等を調査し、国民健康保険の健全な運営を図るための基礎資料を得ることを目的としたものである。

2 調査事項

調査票は保険者票、世帯票、組合員票の3票であり、調査事項は次のとおりである。

- (1) 様式1の国民健康保険実態調査票〔保険者票〕に掲げる事項。
- (2) 様式2の国民健康保険実態調査票〔世帯票〕に掲げる事項。
- (3) 様式3の国民健康保険実態調査票〔組合員票〕に掲げる事項。

3 調査対象及び客体

- (1) 保険者票に掲げる事項については、国民健康保険の全保険者を調査対象及び客体とした。
- (2) 世帯票に掲げる事項については市町村国民健康保険（市町村国保）の被保険者、組合員票に掲げる事項については国民健康保険組合（国保組合）の組合員が属する全ての世帯をそれぞれ調査対象とし、次により抽出した世帯を調査客体とした。

ア 全保険者をその被保険者数に従って5群に分け、被保険者数1万人未満の保険者をA群、1万人以上5万人未満の保険者をB群、5万人以上10万人未満の保険者をC群、10万人以上20万人未満の保険者をD群、20万人以上の保険者及び特別区（東京23区）の保険者をE群とし、それぞれの保険者毎に、付表（1）の世帯抽出率によって抽出した世帯を被調査世帯とした。

付 表（1）

群別	保険者 抽出率	世帯票作成保険者数		世帯 抽出率	被調査世帯数		推計世帯数		
		市町村国保	国保組合		市町村国保	国保組合	市町村国保	国保組合	合計
A	1/1	1,028	105	1/50	45,291	4,146	2,264,550	207,300	2,471,850
B	1/1	593	49	1/100	70,583	5,313	7,058,300	531,300	7,589,600
C	1/1	75	2	1/150	20,184	423	3,027,600	63,450	3,091,050
D	1/1	33	5	1/200	12,070	1,437	2,414,000	287,400	2,701,400
E	1/1	41	4	1/400	14,349	1,355	5,739,600	542,000	6,281,600
合計		1,770	165		162,477	12,674	20,504,050	1,631,450	22,135,500

注）推計世帯数は、世帯票及び組合員票にかかる被調査世帯数に、世帯抽出率の逆数を乗じたものである。

イ 被調査世帯の抽出は、保険者毎に調査対象となる全ての世帯に一連番号を付した上、A群は25番を始発として50番目ごとに、B群は50番を始発として100番目ごとに、C群は75番を始発として150番目ごとに、D群は100番を始発として200番目ごとに、E群は200番を始発として400番目ごとにそれぞれ被調査世帯を抽出した。

4 調査の時点

被調査世帯を抽出する時点は平成21年9月30日とした。

5 調査の方法

厚生労働省保険局は、都道府県を通じて様式1、様式2、様式3の調査票を各保険者に配付するとともに、厚生労働省ホームページ上に調査票報告システムをアップロードした。

保険者は、調査に必要な関係書類に基づいて調査票に所要事項を記入、またはダウンロードした調査票報告システムに入力し、都道府県を通じて厚生労働省保険局に送付した。

6 調査の集計及び解析

調査結果の集計及び解析は厚生労働省保険局で行った。

国民健康保険実態調査〔保険者票〕

厚生労働省

〔平成 年度〕

都道府県番号	保険者番号	保険者区分	都道府県名	
			保険者名	

年 齢 階 級 別 被 保 険 者 等 数												
年齢階級別	計				一般被保険者数				退職被保険者等数			
歳 歳 0 ～ 4				人				人				人
5 ～ 9												
10 ～ 14												
15 ～ 19												
20 ～ 24												
25 ～ 29												
30 ～ 34												
35 ～ 39												
40 ～ 44												
45 ～ 49												
50 ～ 54												
55 ～ 59												
60 ～ 64												
65 ～ 69												
70 ～ 75												
計												
(再掲) 組 合 員 数												
(再掲) そ の 他												
(別掲)後期高齢被保険者 である組合員数												
(再掲) 75歳未満												

所得（旧ただし書き方式による課税標準額）の状況

平 成 年 所 得												
一般被保険者分				退職被保険者等分				計				(再掲)介護保険第2号被保険者分
			千円				千円				千円	

国民健康保険実態調査〔組合員票〕

〔平成 年度〕

厚生労働省

都道府県 番 号	保険者番号	群別	抽出番号

平成 年度保険料賦課状況(基礎賦課額)											
保険料算定額						減免等による額			保険料調定額		
					円						円

平成 年度保険料賦課状況(後期高齢者支援金賦課額)											
保険料算定額						減免等による額			保険料調定額		
					円						円

平成 年度保険料賦課状況(介護納付金賦課額)											
保険料算定額						減免等による額			保険料調定額		
					円						円

平成 年度保険料賦課状況(後期高齢者賦課額)											
保険料算定額						減免等による額			保険料調定額		
					円						円

組合員の世帯状況

		組合員との続柄	性別	生 年 月		当 該 組 合 の 国保被保険者である
組合員	本人		1. 男 2. 女	1. 明 2. 大 3. 昭 4. 平	年 月	1 2 該当 非該当
その他被保険者	1	1. 配偶者 2. 子 3. 父母 4. その他	1. 男 2. 女	3. 昭和 4. 平成	年 月	
	2	1. 配偶者 2. 子 3. 父母 4. その他	1. 男 2. 女	3. 昭和 4. 平成	年 月	
	3	1. 配偶者 2. 子 3. 父母 4. その他	1. 男 2. 女	3. 昭和 4. 平成	年 月	
	4	1. 配偶者 2. 子 3. 父母 4. その他	1. 男 2. 女	3. 昭和 4. 平成	年 月	
	5	1. 配偶者 2. 子 3. 父母 4. その他	1. 男 2. 女	3. 昭和 4. 平成	年 月	
	6	1. 配偶者 2. 子 3. 父母 4. その他	1. 男 2. 女	3. 昭和 4. 平成	年 月	
	7	1. 配偶者 2. 子 3. 父母 4. その他	1. 男 2. 女	3. 昭和 4. 平成	年 月	
	8	1. 配偶者 2. 子 3. 父母 4. その他	1. 男 2. 女	3. 昭和 4. 平成	年 月	
	9	1. 配偶者 2. 子 3. 父母 4. その他	1. 男 2. 女	3. 昭和 4. 平成	年 月	

Ⅱ 調査結果の概要

本調査では、国民健康保険の被保険者の属する世帯の所得の状況、保険料（税）の賦課状況、被保険者の年齢、また保険者の状況等について調査を行っており、国民健康保険の全保険者（市町村国民健康保険、国民健康保険組合）を調査対象とした「保険者票編」、市町村国民健康保険被保険者を調査対象とした世帯票を基に作成した「世帯票編」、国民健康保険組合の組合員の属する世帯を調査対象とした「組合員票編」及びこれらの統計表から構成されている。なお、本調査結果を利用するにあたっては、次の事項に留意する必要がある。

〔利用上の留意事項〕

1. 本文において一般被保険者とは、国民健康保険の被保険者のうち退職被保険者等（本人、家族）を除いた者をいう。また、一般世帯とは一般被保険者で構成されている世帯を、退職世帯とは退職被保険者等で構成されている世帯をいう。
なお、一般被保険者と退職被保険者等により構成されている世帯（混合世帯）については、次により集計している。
 - (1) 全世帯の集計では、混合世帯を1世帯として集計している。
 - (2) 一般世帯及び退職世帯の集計にあたっては、混合世帯を2世帯（一般被保険者のみのグループと退職被保険者のみのグループ）あるものとみなし、それぞれに分けて集計している。
2. 図表中の所得、分離譲渡所得、年金収入及び旧ただし書き方式における課税標準額は、平成21年9月末現在の国民健康保険世帯における平成20年の額を表している。
3. 保険料（税）に係る年次推移における「医療給付費分＋後期高齢者支援金分」については、平成19年度以前の数値は老人保健拠出金を含む医療分に係る数値を表示している（いずれも、介護納付金相当分を除く医療分のみをみたものである）。
4. 本調査における所得や年金収入は、国民健康保険の保険料（税）等の算定対象となり得るものであり、所得については諸控除の適用があること、年金収入については老齢又は退職を支給事由としたものであること等に留意が必要。
5. 世帯票及び組合員票の調査対象には、世帯主又は組合員が国民健康保険の被保険者でない（被用者保険や後期高齢者医療制度の被保険者である）世帯も含まれている。
6. 平成20年4月に後期高齢者医療制度が創設されたことにより、通常は75歳以上の者及び65歳以上75歳未満の障害認定者は後期高齢者医療制度の被保険者となり、国民健康保険の被保険者ではなくなる。ただし、平成21年9月末日に75歳になる者については10月1日に国民健康保険被保険者の資格を喪失するため本調査時点では国民健康保険の被保険者であるが、特にことわりのない限り、本調査においてこれらの者は74歳として取り扱っている。

7. 平成20年4月から、通常、退職被保険者等は65歳未満の者のみとなり、65歳以上の者は一般被保険者（前期高齢者）となる。ただし、平成21年9月に65歳になる退職被保険者等は平成21年10月から一般被保険者となるため、本調査時点では退職被保険者等となっている。
8. 一般被保険者の中には遡及して退職被保険者等の資格を取得する者が多数いることから、退職被保険者等の世帯数等が実際よりも小さくなっている可能性がある。
9. 世帯主の職業について、平成20年度から調査票を変更し簡素化している影響が含まれるため、時系列で比較する際には留意が必要。
10. 本調査では、被調査世帯に1人でも所得不詳の者がいる場合、当該世帯を所得不詳の世帯として取り扱っている。また所得不詳の被保険者数とは所得不詳の世帯に属する被保険者数である。
11. 世帯票及び組合員票に係る統計表は、世帯抽出率の逆数を乗じ、全国推計値として作成している。

【保険者票編】

1 国民健康保険全体の状況

(1) 被保険者の年齢構成（平成21年9月末の状況）

平成21年9月末現在の総人口及び国民健康保険被保険者の年齢階級別の分布は表1に示すとおりである（表中「国民健康保険」は「国保」という。以下同じ）。これによると、国民健康保険被保険者の年齢階級別の構成比は年齢が上がるほど高くなっており、特に55歳以上の年齢階級においては年齢の上昇とともに構成比も大幅に上昇している。65歳～74歳の被保険者の占める割合は29.5%であり、75歳未満の総人口における割合の13.4%より16.1ポイント高くなっている。

市町村国民健康保険（表中「市町村」）と国民健康保険組合（表中「組合」）に分けてみると、市町村国民健康保険において高齢化が顕著であり、65歳以上の者の割合は31.4%となっている。一方、国民健康保険組合の65歳以上の割合は9.8%であって、75歳未満の総人口における割合よりも低くなっている。

また、国民健康保険加入率（総人口に対する国民健康保険被保険者の占める割合）を年齢階級別にみると、50歳代前半までは20%台に留まっているが、50歳代後半以降急激に増加し、65歳以上では76.2%と4分の3を超える非常に高い割合となっている。

それぞれの平均年齢を見てみると、市町村国保では49.5歳と総人口（75歳未満）の40.1歳よりも9.4歳高くなっているが、国保組合では38.9歳と総人口の平均年齢より1.2歳低くなっている。

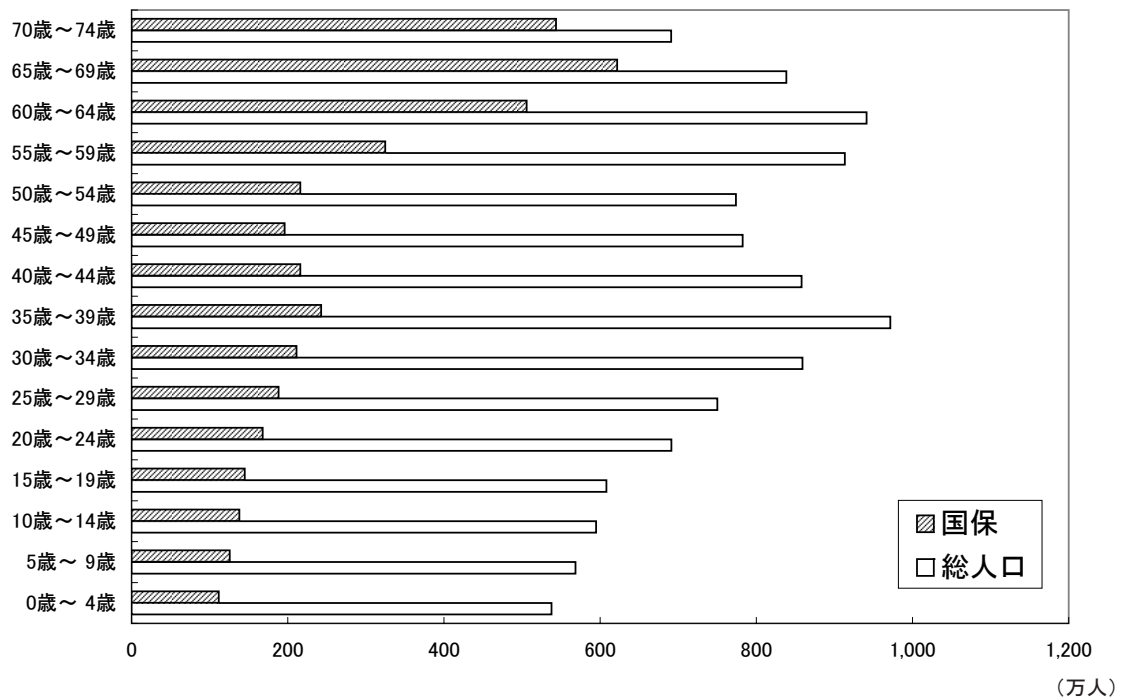
表 1 総人口および国保被保険者の年齢構成

(平成21年9月末現在)

年齢階級別	総人口		国保被保険者数						国 保 加入率 ②／①
	実数①	構成比	総 数		市町村		組 合		
			実数②	構成比	実 数	構成比	実 数	構成比	
	千人	%	千人	%	千人	%	千人	%	%
計（0～74歳）	113,799	100.0	39,543	100.0	36,064	100.0	3,479	100.0	34.8
0歳～4歳	5,376	4.7	1,117	2.8	945	2.6	173	5.0	20.8
5歳～9歳	5,685	5.0	1,256	3.2	1,064	3.0	192	5.5	22.1
10歳～14歳	5,949	5.2	1,380	3.5	1,176	3.3	204	5.9	23.2
15歳～19歳	6,079	5.3	1,450	3.7	1,249	3.5	201	5.8	23.9
20歳～24歳	6,913	6.1	1,679	4.2	1,467	4.1	212	6.1	24.3
25歳～29歳	7,502	6.6	1,881	4.8	1,672	4.6	209	6.0	25.1
30歳～34歳	8,591	7.5	2,111	5.3	1,860	5.2	251	7.2	24.6
35歳～39歳	9,715	8.5	2,428	6.1	2,126	5.9	303	8.7	25.0
40歳～44歳	8,581	7.5	2,160	5.5	1,892	5.3	269	7.7	25.2
45歳～49歳	7,826	6.9	1,959	5.0	1,719	4.8	240	6.9	25.0
50歳～54歳	7,740	6.8	2,160	5.5	1,902	5.3	258	7.4	27.9
55歳～59歳	9,133	8.0	3,249	8.2	2,929	8.1	320	9.2	35.6
60歳～64歳	9,413	8.3	5,059	12.8	4,753	13.2	306	8.8	53.8
65歳～69歳	8,385	7.4	6,218	15.7	5,999	16.6	218	6.3	74.2
70歳～74歳	6,911	6.1	5,434	13.7	5,311	14.7	122	3.5	78.6
（再掲）65歳～74歳	15,296	13.4	11,652	29.5	11,311	31.4	341	9.8	76.2
平均年齢	40.1		48.5		49.5		38.9		

注) 総人口は、平成21年10月1日現在推計人口(総務省統計局)による。なお、総人口の平均年齢は保険局調査課にて推計した。

図 1 総人口ピラミッドと国保被保険者の年齢分布



(2) 被保険者の年齢構成（年次推移）

表2は、最近5年間の国民健康保険被保険者の年齢構成（表中「構成比」）と国民健康保険加入率の推移を示したものである。なお、平成20年度の後期高齢者医療制度施行後の適用対象年齢に合わせるため、平成19年度以前も75歳未満の者について数値を作成している。これによると、75歳未満の年齢階級における国民健康保険加入率は、国民健康保険全体でみても年齢階級別にみても、平成20年度までは概ね減少傾向であり、平成20年度から平成21年度にかけてはほぼ横ばい状況となっている。また、平成20年度に、75歳以上の者と共に65歳～74歳の障害認定者が国民健康保険から後期高齢者医療制度へ移行している影響もあり、平成20年度以降の65歳～74歳の国保加入率は従来の傾向よりも大きく低下している。

表2 国保被保険者（75歳未満）の年齢構成と国保加入率の年次推移

年次別	総数（0歳～74歳）		0歳～19歳		20歳～39歳		40歳～64歳		65歳～74歳	
	構成比	国保加入率	構成比	国保加入率	構成比	国保加入率	構成比	国保加入率	構成比	国保加入率
平成17年度	%	%	%	%	%	%	%	%	%	%
18	100.0	36.7	14.1	24.8	21.8	27.2	37.8	37.0	26.3	79.5
19	100.0	36.3	13.8	24.2	21.6	26.5	37.3	36.4	27.3	79.4
20	100.0	35.6	13.5	23.4	21.0	25.4	37.0	35.3	28.5	79.1
21	100.0	34.6	13.4	22.8	20.7	24.6	37.2	34.4	28.8	76.0
22	100.0	34.7	13.2	22.5	20.5	24.8	36.9	34.2	29.5	76.2

注）国保加入率は年齢階級別の総人口に占める国保被保険者の割合である。

2 市町村国民健康保険の状況

(1) 市町村国民健康保険被保険者の年齢構成

図2は、市町村国民健康保険の被保険者（75歳未満）の年齢構成の推移をみたものである。65歳～74歳が、平成元年度には16.0%であったのに対し、平成21年度では31.4%と2倍近くまで増加している一方、0歳～19歳については平成元年度には22.8%であったのが、平成21年度では12.3%と半分程度となっており、高齢化が進行していることが分かる。

図2 国保被保険者（75歳未満）の年齢構成の年次推移（市町村）

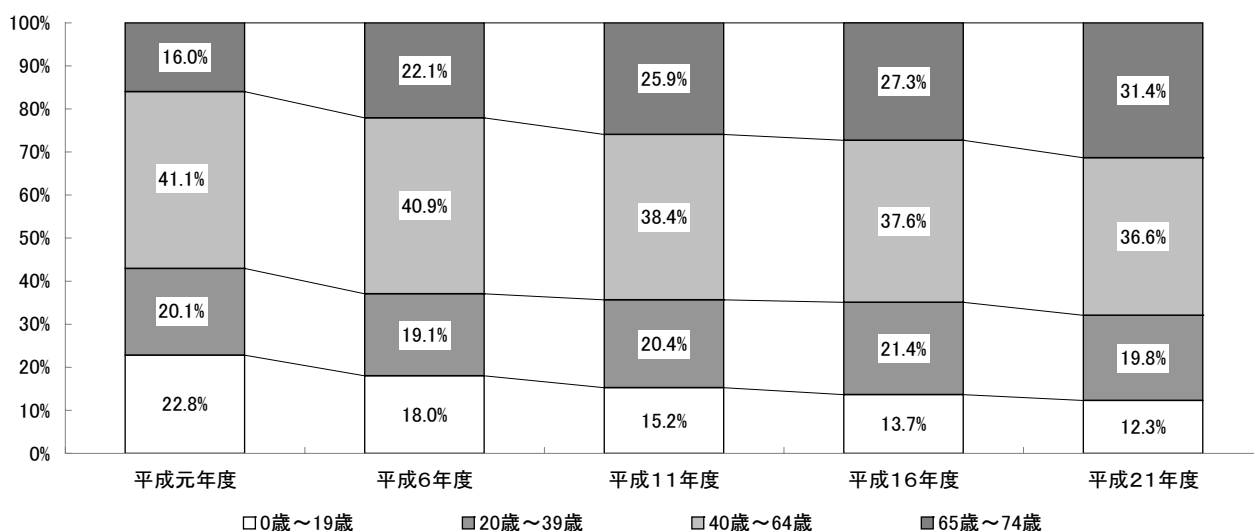


表3は、平成16年度から平成21年度までの5年間の年齢階級別のコーホート（同時期に出生した人々の集団のこと）の増減をみたものである。平成16年度の20歳～24歳（平成21年度では25歳～29歳）のコーホートが13.0%減少しているように、若い世代では減少しているのに対し、平成16年度の45歳～49歳（平成21年度では50歳～54歳）以上の年齢階級では増加に転じている。平成16年度の55歳～59歳（平成21年度では60歳～64歳）のコーホートの増加率が41.2%と特に高くなっているが、これは定年年齢に達し、被用者保険から国民健康保険に移行する者が多くいることが主な要因と考えられる。また、平成16年度の60歳～64歳（平成21年度では65歳～69歳）のコーホートでは、障害認定者の後期高齢者医療制度への移行があるにもかかわらず、18.6%の増加率となっており、定年年齢の引き上げ等高齢者雇用の進展により、60歳を超えてから被用者保険から移行してくる者が相当程度いるものと考えられる。

表3 国保被保険者のコーホート別増減率（市町村）
（平成16年度→平成21年度）

（9月末現在）

16年度の年齢階級	国 保 被 保 険 者 数		21年度の年齢階級	増 減 率
	16年度	21年度		
	千人	千人		%
	・	945	0歳～4歳	…
0歳～4歳	1,174	1,064	5歳～9歳	-9.4
5歳～9歳	1,293	1,176	10歳～14歳	-9.0
10歳～14歳	1,341	1,249	15歳～19歳	-6.9
15歳～19歳	1,553	1,467	20歳～24歳	-5.5
20歳～24歳	1,923	1,672	25歳～29歳	-13.0
25歳～29歳	2,135	1,860	30歳～34歳	-12.9
30歳～34歳	2,335	2,126	35歳～39歳	-9.0
35歳～39歳	2,019	1,892	40歳～44歳	-6.3
40歳～44歳	1,779	1,719	45歳～49歳	-3.4
45歳～49歳	1,898	1,902	50歳～54歳	0.2
50歳～54歳	2,656	2,929	55歳～59歳	10.3
55歳～59歳	3,367	4,753	60歳～64歳	41.2
60歳～64歳	5,060	5,999	65歳～69歳	18.6
65歳～69歳	5,531	5,311	70歳～74歳	-4.0

注）コーホートとは同時期に出生した人々の集団をいい、たとえば、平成16年度に0歳～4歳（平成21年度では5歳～9歳）のコーホートは5年間で9.4%減少していることがわかる。

表４は、年齢階級別の総人口に占める国民健康保険加入率のコーホート別増減を平成11年度まで遡ってみたものである。前述のとおり60歳前後に達するところで国民健康保険への加入が増加するという一般的な傾向があるので、いずれの期間でみても高年齢層においてはコーホートの国民健康保険加入率が高くなっている。また、平成11年度から平成16年度にかけては、すべての年齢階級においてプラスの動きをみせているが、これは景気の後退により被用者保険から国保へ移行した者が多くいたことが影響していると考えられる。逆に、平成16年度から平成21年度にかけては、全体的に変化幅がマイナス傾向となっているが、これには定年年齢の引き上げ等による高齢者雇用の進展に加え、近年の生活保護受給者の増加なども影響していると考えられる。

表４ 国保加入率のコーホート別増減（市町村）

年齢階級	国保加入率			コーホートでみた増減		
	平成11年	平成16年	平成21年	11年→16年①	16年→21年②	差②－①
	%	%	%			
0歳～4歳	19.2	20.5	17.6	－	－	－
5歳～9歳	20.2	21.8	18.7	2.5	－1.8	－4.3
10歳～14歳	20.7	22.1	19.8	2.0	－2.0	－4.0
15歳～19歳	22.3	23.0	20.5	2.3	－1.6	－3.9
20歳～24歳	21.1	24.9	21.2	2.6	－1.7	－4.3
25歳～29歳	21.0	24.4	22.3	3.2	－2.6	－5.8
30歳～34歳	20.7	23.8	21.7	2.8	－2.7	－5.5
35歳～39歳	19.9	23.3	21.9	2.6	－1.9	－4.5
40歳～44歳	21.1	22.5	22.0	2.6	－1.3	－3.9
45歳～49歳	24.2	24.2	22.0	3.1	－0.5	－3.6
50歳～54歳	26.7	28.6	24.6	4.3	0.4	－3.9
55歳～59歳	32.9	34.9	32.1	8.2	3.5	－4.7
60歳～64歳	56.1	58.5	50.5	25.6	15.6	－10.0
65歳～69歳	71.4	75.3	71.6	19.2	13.1	－6.1
70歳～74歳	75.7	80.0	76.9	8.6	1.5	－7.1

(2) 保険者の規模別、保険者数、被保険者の年齢構成及び1人当たり課税標準額

表5は、平成21年9月末現在における保険者の規模別保険者数、被保険者の年齢構成及び1人当たり課税標準額を示したものである。この表によると、被保険者数5,000人未満は663保険者であり、全体の37.5%を占めている。

被保険者の年齢構成は、保険者の規模が大きくなるにつれ、20歳から49歳の割合は高くなり、逆に、50歳から75歳の割合は低くなる傾向がみられる。

また、1人当たり課税標準額は保険者の規模が大きくなるにつれ、増加する傾向がみられる。

表5 保険者の規模別、保険者数、被保険者の年齢構成及び1人当たり課税標準額
(市町村・平成21年9月末現在)

保険者の規模別	保険者数	被保険者の年齢構成									1人当たり 課税標準額
		総数	0歳 ～9歳	10歳 ～19歳	20歳 ～29歳	30歳 ～39歳	40歳 ～49歳	50歳 ～59歳	60歳 ～69歳	70歳 ～74歳	
		%	%	%	%	%	%	%	%	%	千円
総数	1,770	100.0	5.6	6.7	8.7	11.1	10.0	13.4	29.8	14.7	704
人以上 人未満											
～ 1,000	110	100.0	4.4	6.6	5.8	6.8	8.9	17.2	30.5	19.8	500
1,000～ 2,000	168	100.0	4.9	6.9	6.5	7.8	9.0	16.9	30.5	17.5	560
2,000～ 3,000	154	100.0	5.4	7.3	7.2	8.5	9.2	16.4	30.0	16.0	592
3,000～ 4,000	135	100.0	5.3	7.1	7.0	8.4	9.2	16.3	30.6	16.2	553
4,000～ 5,000	96	100.0	5.3	7.2	7.3	8.7	9.2	16.2	30.6	15.6	582
5,000～ 6,000	91	100.0	5.3	7.0	7.4	9.1	9.1	15.9	30.9	15.4	566
6,000～ 7,000	81	100.0	5.2	6.8	7.3	8.9	8.7	15.0	32.3	15.8	587
7,000～ 8,000	74	100.0	5.2	6.8	7.2	8.8	9.0	15.5	31.5	16.0	592
8,000～ 9,000	75	100.0	5.4	7.1	7.4	9.0	8.9	14.9	31.4	15.8	569
9,000～ 10,000	44	100.0	5.5	6.9	7.6	9.4	8.9	14.8	31.5	15.4	589
10,000～ 15,000	196	100.0	5.6	7.0	7.5	9.5	9.1	14.5	31.4	15.6	608
15,000～ 20,000	132	100.0	5.7	7.1	7.8	9.9	9.3	14.5	30.7	14.9	617
20,000～ 25,000	88	100.0	5.8	7.1	8.1	10.2	9.5	13.8	30.7	14.8	649
25,000～ 30,000	61	100.0	5.7	7.0	8.3	10.5	9.6	13.8	30.7	14.6	698
30,000～ 35,000	39	100.0	5.7	6.8	8.3	10.7	9.8	13.5	30.5	14.7	696
35,000～ 40,000	32	100.0	5.6	6.9	8.3	10.6	9.7	13.6	30.4	14.9	684
40,000～ 45,000	26	100.0	5.7	6.6	8.0	10.5	9.2	12.9	31.7	15.4	686
45,000～ 50,000	21	100.0	5.8	6.6	8.8	11.5	9.8	12.8	30.5	14.2	723
50,000～100,000	84	100.0	5.5	6.6	8.9	11.6	10.2	12.9	29.8	14.5	756
100,000～150,000	32	100.0	5.6	6.5	9.2	11.8	10.3	12.7	29.4	14.5	722
150,000～200,000	9	100.0	5.3	6.3	10.5	13.0	11.2	12.4	27.4	13.8	837
200,000～	22	100.0	5.6	6.5	9.9	12.5	11.0	12.4	28.0	14.2	776

3 国民健康保険組合の状況

(1) 保険者の規模別、保険者数及び被保険者の年齢構成

表6は平成21年9月末現在における国保組合の規模別保険者数、被保険者の年齢構成を示したものである。この表によると、被保険者数5,000人未満は83保険者であり、全体の50.3%を占めている。

被保険者の年齢構成は、保険者の規模が大きくなるにつれ、0歳～9歳の割合は増加し、70歳～74歳の割合は減少する傾向がみられる。

表6 保険者の規模別、保険者数及び被保険者の年齢構成
(国保組合・平成21年9月末現在)

保険者の規模・ 区分別	保険 者数	被保険者の年齢構成								
		総数	0歳 ～9歳	10歳 ～19歳	20歳 ～29歳	30歳 ～39歳	40歳 ～49歳	50歳 ～59歳	60歳 ～69歳	70歳 ～74歳
総 数	165	%	%	%	%	%	%	%	%	%
人以上 人未満		100.0	10.5	11.6	12.1	15.9	14.6	16.6	15.1	3.5
～ 1,000	8	100.0	7.2	12.2	11.1	14.1	14.8	15.1	19.3	6.2
1,000～ 2,000	20	100.0	6.3	12.0	12.8	11.1	14.4	18.5	18.3	6.5
2,000～ 3,000	21	100.0	6.2	10.5	16.2	13.7	15.9	17.3	15.2	5.0
3,000～ 4,000	16	100.0	7.1	11.4	15.2	13.6	15.4	17.1	15.2	4.9
4,000～ 5,000	18	100.0	7.0	11.8	18.6	14.7	16.9	15.7	11.3	3.8
5,000～ 6,000	5	100.0	6.8	10.7	13.3	13.9	15.1	18.6	16.6	5.0
6,000～ 7,000	7	100.0	6.3	11.2	19.7	15.6	17.4	16.4	10.3	3.2
7,000～ 8,000	5	100.0	7.2	10.4	14.7	15.6	16.3	16.5	14.7	4.5
8,000～ 9,000	3	100.0	7.2	10.8	17.9	16.1	16.6	15.5	12.3	3.5
9,000～ 10,000	2	100.0	6.0	11.7	23.7	14.4	17.1	15.8	8.5	2.8
10,000～ 15,000	19	100.0	8.4	11.3	13.6	14.4	15.6	17.8	14.8	4.2
15,000～ 20,000	6	100.0	7.5	11.0	19.1	14.7	14.9	16.9	12.5	3.5
20,000～ 25,000	6	100.0	8.9	10.6	12.9	14.4	12.9	17.9	17.8	4.7
25,000～ 30,000	7	100.0	9.3	9.7	12.6	17.7	14.4	15.2	16.6	4.4
30,000～ 35,000	6	100.0	9.6	10.4	15.5	17.9	14.8	14.1	14.1	3.7
35,000～ 40,000	4	100.0	11.3	11.7	10.9	17.1	14.6	15.2	15.6	3.7
40,000～ 45,000	1	100.0	12.4	12.5	8.7	14.3	10.4	16.8	20.4	4.5
45,000～ 50,000	-	-	-	-	-	-	-	-	-	-
50,000～100,000	2	100.0	7.8	11.2	18.1	14.5	13.9	17.4	14.2	2.9
100,000～150,000	4	100.0	12.2	11.3	9.9	17.6	13.7	13.9	17.3	4.1
150,000～200,000	1	100.0	12.5	13.3	8.3	16.1	14.6	18.6	14.8	1.8
200,000～	4	100.0	11.9	12.4	10.3	15.8	14.7	17.6	14.5	2.9

【世帯票・組合員票編】

1 世帯票編（市町村国民健康保険）

（1）世帯主の職業

表7は保険者の規模別、世帯主の職業別に世帯数の構成割合をみたものである。この表によると、市町村国保世帯においては「無職」の割合が最も高く、全体の39.6%を占めており、次に「被用者」の35.2%、農林水産業以外の自営業（以下「その他の自営業」という。）16.3%の順となっている。

さらに保険者の規模別にみても、保険者の規模が大きくなるにつれ、被用者の占める割合が高くなり、農林水産業の占める割合が低くなる傾向にある。被保険者数20万人以上の大都市保険者では、「被用者」の世帯の占める割合が40.7%、「農林水産業」の世帯は0.3%となっている。なお、「無職」の世帯の割合が最も高いのは被保険者数5万人以上10万人未満の保険者であり、全世帯の44.3%を占めている。

次に、世帯主の年齢階級別職業別世帯数割合を表8及び図3－1で見ると、被用者の割合は25歳～29歳の階級で71.4%と最も高く、以降、年齢階級が上がるにつれ低くなっている。逆に

表7 保険者の規模別、世帯主の職業別にみた世帯数の構成割合（市町村・擬制世帯を除く）

	総数	1万人未満	1万人以上 5万人未満	5万人以上 10万人未満	10万人以上 20万人未満	20万人以上
	%	%	%	%	%	%
総数	100.0	100.0	100.0	100.0	100.0	100.0
農林水産業	3.1	10.4	4.3	1.9	0.8	0.3
その他の自営業	16.3	16.6	16.6	15.4	14.4	17.1
被用者	35.2	28.5	33.5	34.3	34.7	40.7
その他の職業	5.9	7.3	5.5	4.1	7.8	5.8
無職	39.6	37.2	40.0	44.3	42.3	36.1

注）本表は、世帯主が国保被保険者の資格を有しない擬制世帯及び職業不詳の世帯を除いて集計している。

表8 世帯主年齢階級別、職業別、世帯数割合（擬制世帯を除く）

世帯主の年齢階級	総数	農林水産業	その他の自営業	被用者	その他の職業	無職
	%	%	%	%	%	%
総数	100.0	3.1	16.3	35.2	5.9	39.6
0～19歳	100.0	－	－	37.7	4.1	58.2
20～24歳	100.0	0.2	2.1	65.4	3.7	28.5
25～29歳	100.0	0.3	6.2	71.4	2.2	19.9
30～34歳	100.0	0.4	14.7	67.3	2.1	15.6
35～39歳	100.0	0.7	19.5	60.8	2.5	16.5
40～44歳	100.0	1.1	23.0	55.4	2.6	17.9
45～49歳	100.0	2.3	26.9	50.6	3.0	17.3
50～54歳	100.0	4.0	28.6	45.5	3.2	18.6
55～59歳	100.0	5.0	26.6	42.4	4.6	21.4
60～64歳	100.0	4.0	19.8	35.6	6.5	34.2
65～69歳	100.0	3.0	11.6	22.7	8.2	54.4
70～74歳	100.0	3.8	8.6	11.1	8.2	68.3

注）本表は、世帯主が国保被保険者の資格を有しない擬制世帯及び職業不詳の世帯を除いて集計している。

無職の割合は、世帯主の年齢が30歳以降高齢になるにつれ増加する傾向がみられる。

図3-2は、世帯主の職業別世帯数の割合を年度別に示したものである。これによると、農林水産業及び自営業の割合が減少傾向、被用者が増加傾向となっている。

図3-1 世帯主年齢階級別、職業別、世帯数割合（擬制世帯を除く）

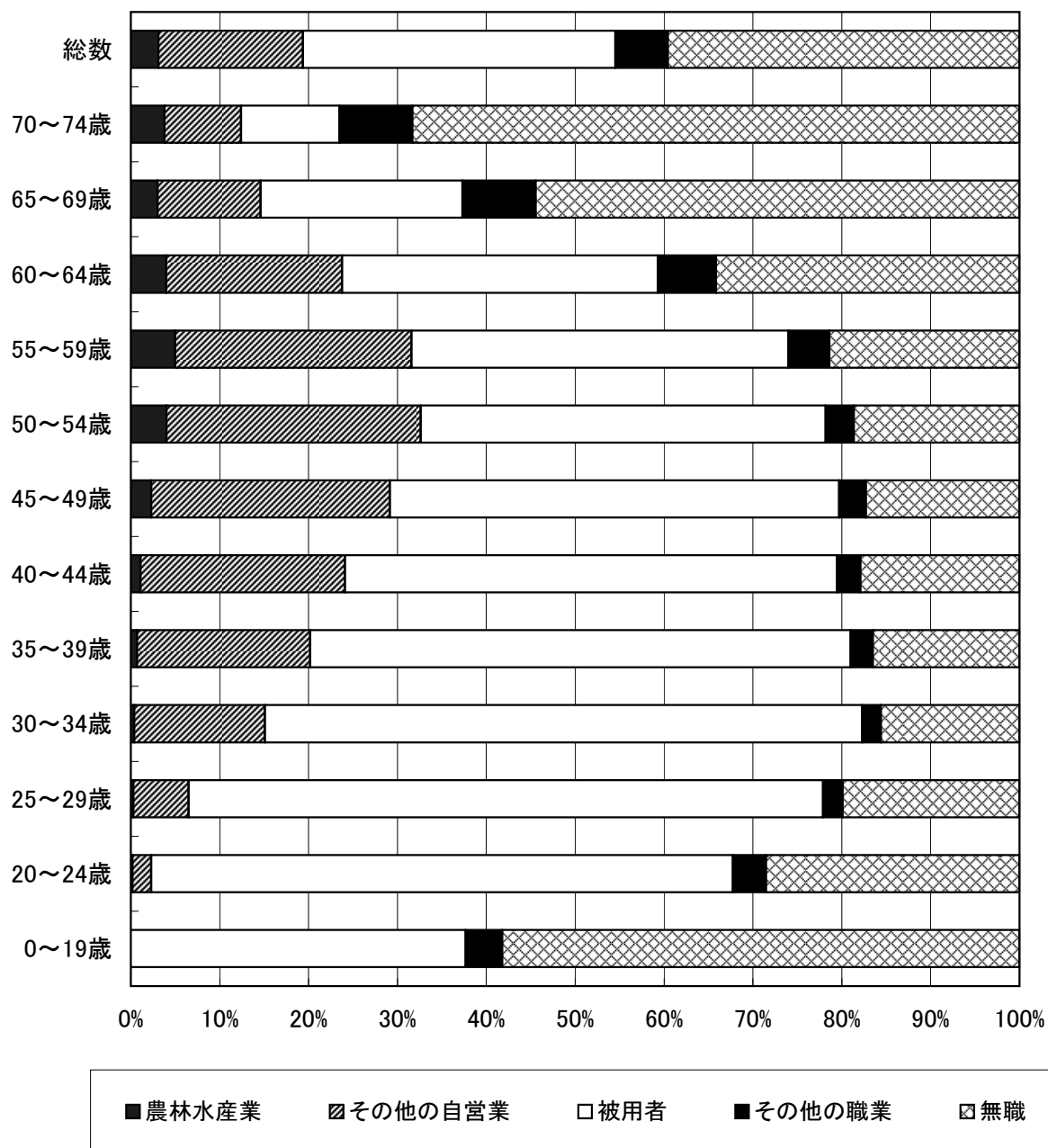


図3-2 世帯主（75歳未満）の職業別世帯数構成割合の年次推移（市町村・擬制世帯を除く）

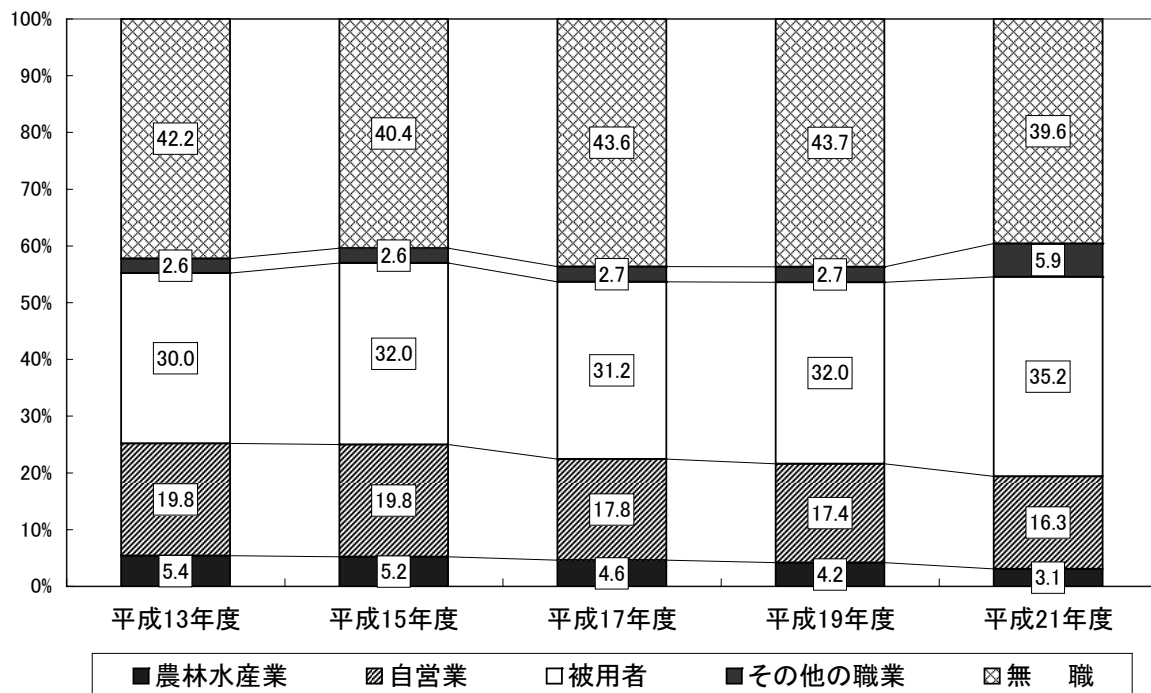


表9で一般世帯と退職世帯の世帯主の職業を比較してみると、退職世帯ではその他の自営業が7.6ポイント低く、無職の割合が8.2ポイント高くなっている。退職世帯の無職の割合は47.4%と半数近くを占めているが、被用者の割合も32.8%であり、退職後も就労し雇用されている者が約3割程度いることが分かる。また、保険料（税）を軽減されている世帯（以下「軽減世帯」という。）をみると、職業別には「無職」の世帯の割合が最も高く、23.8%と軽減世帯総数の約6割を占めている。

表9 世帯主の職業別世帯数割合（擬制世帯を除く）

	総数	農林水産業	その他の自営業	被用者	その他の職業	無職
	%	%	%	%	%	%
全世帯	100.0	3.1	16.3	35.2	5.9	39.6
一般世帯	100.0	3.1	16.7	35.3	5.7	39.2
退職世帯	100.0	2.9	9.1	32.8	7.7	47.4
軽減世帯総数	42.2	1.2	4.3	10.8	2.0	23.8
一般世帯	42.7	1.2	4.4	11.0	2.0	24.0
退職世帯	29.7	1.3	1.7	6.2	1.8	18.6
2割軽減世帯	9.0	0.4	1.6	3.1	0.6	3.4
一般世帯	8.9	0.4	1.7	3.1	0.5	3.2
退職世帯	11.0	0.5	0.8	2.9	0.9	5.9
5割軽減世帯	4.3	0.3	0.8	1.6	0.2	1.5
一般世帯	4.4	0.3	0.8	1.6	0.3	1.4
退職世帯	4.6	0.3	0.3	1.0	0.2	2.7
7割軽減世帯	28.8	0.6	1.9	6.2	1.2	19.0
一般世帯	29.4	0.6	1.9	6.4	1.2	19.4
退職世帯	14.0	0.5	0.6	2.3	0.6	10.0

注) 1. 本表は擬制世帯及び職業不詳の世帯を除いた全世帯に対する割合を示している。

2. 一般世帯分は一般世帯総数に占める一般世帯の軽減世帯数の割合であり、同様に、退職世帯分は退職世帯総数に占める退職世帯の軽減世帯数の割合である。

(2) 所得及び保険料（税）賦課状況

本調査では、市町村国民健康保険に加入している世帯及び被保険者の所得水準を表す指標として、調査日の属する年の前年1月～12月までの「所得総額」（以下単に「所得」という。）及び平成21年度の保険料賦課状況について調査を行っており、その結果は次のとおりである。

（注）「所得総額」とは、「総所得金額及び山林所得金額」（地方税法第314条の2第1項）に「雑損失の繰越控除額」（地方税法第313条第9項）と「分離譲渡所得金額」（地方税法附則第34条第4項または同法附則第35条第5項及び同法附則第35条の2第6項など）を加えたものであり、いわゆる「旧ただし書方式」により算定された所得総額（基礎控除前）に相当するものである。

（ア）平均所得及び保険料（税）調定額

表10－1は、市町村国民健康保険加入世帯の平均所得及び平均保険料（税）調定額を示したものである。これによると、1世帯当たりの平均所得は1,580千円、平均保険料（税）調定額は148,014円であり、所得に対する保険料調定額の割合は9.4%となっている。次に、一般世帯、退職世帯別にみると、1世帯当たり額では、平均所得、平均保険料（税）調定額ともに一般世帯の方が退職世帯よりも高くなっているが、被保険者1人当たりの額では逆に退職世帯の方が高くなっている。これは、退職世帯の平均世帯人員が1.44人と、一般世帯の1.74人に比べ0.3人少ないことによるものである。（平均世帯人員は表16に掲載。）また、軽減世帯（総数）の1世帯当たり平均所得を見ると、総数で267千円、2割軽減世帯で785千円、5割軽減世帯で521千円、7割軽減世帯で70千円と軽減割合が大きくなるほど1世帯当たり所得額は低くなっており、軽減世帯総数の1世帯当たり所得（267千円）は全世帯（1,580千円）の16.9%程度となっている。軽減世帯総数の1世帯当たり平均保険料（税）調定額は45,251円、所得に対する保険料調定額の割合は17.0%となっており、平均保険料調定額は全世帯の3割程度であるが、所得に対する調定額の割合は2倍近くとなっている。

表10－2で過去5年間の市町村国民健康保険加入世帯の平均所得及び平均保険料（税）調定額の推移をみると、平成21年度調査による平成20年1世帯当たり所得額（擬制世帯主の所得を除く。以下同様。）は、前年度の1,680千円に比べて6.0%減少している。また、平成21年度の1世帯当たり平均保険料（税）調定額（医療給付費分＋後期高齢者支援金分）は前年度の150,271円に比べて1.5%減少している。所得に対する調定額の割合は、図4にも表れているとおり年々増加する傾向にあり、平成21年度は平成20年度の8.9%から0.5ポイント増加し、9.4%となっている。ただし、平成20年度調査以降は、75歳以上の者が後期高齢者医療制度へ移行した影響により、調査対象世帯や世帯構成が平成19年度以前の調査と異なっていることに留意する必要がある。

表10-1 平均所得及び保険料（税）調定額

		平 均 所 得（平成20年）		平均保険料（税）調定額 （医療給付費分＋後期高齢者支援金分）		所得に対する 調定額の割合 ②／①
		1世帯当たり額 ①	1人当たり額	1世帯当たり額 ②	1人当たり額	
		千円	千円	円	円	%
全 世 帯		1,580	909	148,014	85,123	9.4
一 般 世 帯		1,551	901	145,414	84,468	9.4
退 職 世 帯		1,491	1,047	138,192	97,052	9.3
軽減世帯	総 数	267	167	45,251	28,299	17.0
	2 割	785	420	105,215	56,243	13.4
	5 割	521	214	69,125	28,335	13.3
	7 割	70	51	23,420	16,920	33.3

注）本表は所得不詳を除いて集計している。

表10-2 平均所得及び保険料（税）調定額の年次推移

		平 均 所 得				平均保険料（税）調定額 （医療給付費分＋後期高齢者支援金分）				所得に対する調定 額の割合 ②／①
		1 世帯当たり		1 人当たり		1 世帯当たり		1 人当たり		
		額 ①	対前年度比	額	対前年度比	額 ②	対前年度比	額	対前年度比	
全 世 帯	平成17年度	千円	%	千円	%	円	%	円	%	%
		1,687	2.3	900	3.6	142,803	0.3	76,204	1.6	8.5
	18	1,667	-1.2	903	0.3	144,870	1.4	78,495	3.0	8.7
	19	1,669	0.1	915	1.3	145,547	0.5	79,790	1.6	8.7
	20	1,680	0.7	956	4.4	150,271	3.2	85,448	7.1	8.9
	21	1,580	-6.0	909	-4.9	148,014	-1.5	85,123	-0.4	9.4

- 注）1. 本表は、所得不詳を除いて集計している。
2. 各年度に掲げる平均所得は前年の1月～12月までの所得である。

図4 1世帯あたりの保険料（税）調定額と所得に対する割合の年次推移
（市町村・医療給付費分＋後期高齢者支援金分）

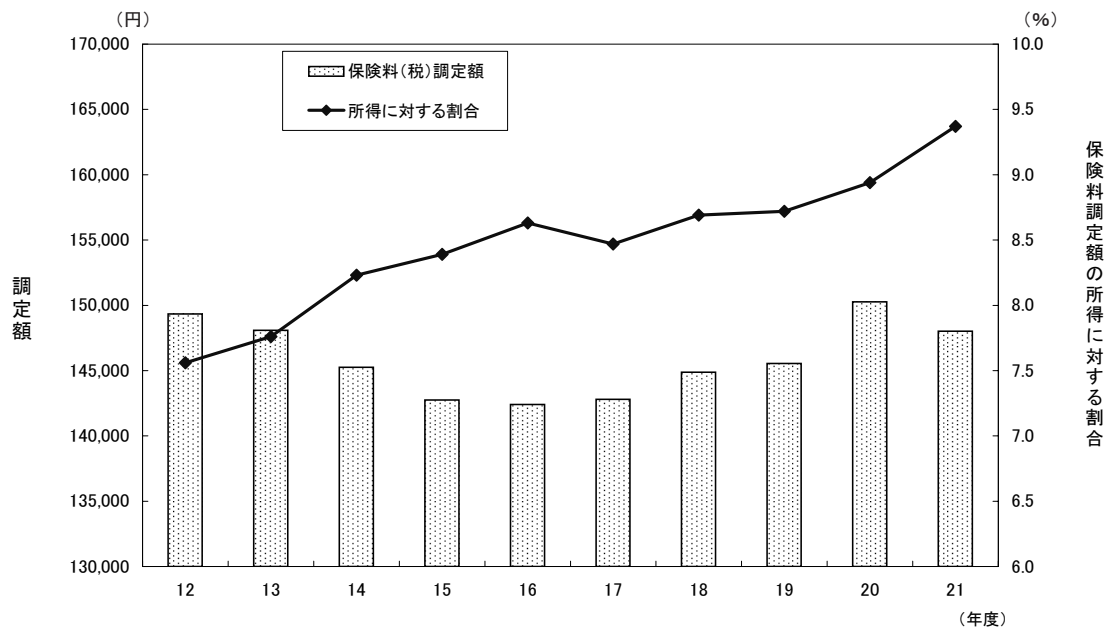


表11は都道府県別の平均所得、平均課税標準額及び保険料調定額である。この表によると、1世帯当たりの平均所得が最も高いのは神奈川県で2,088千円、最も低いのは沖縄県で947千円、平均保険料(税)調定額が最も高いのは群馬県で175,265円、最も低いのは沖縄県の105,319円、所得に対する調定額の割合が最も高いのは徳島県の13.4%、最も低いのは東京の6.8%となっている。

表11 都道府県別、平均所得、平均課税標準額及び保険料(税)調定額

都道府県	平均所得		平均課税標準額		平均保険料(税)調定額 (医療給付費分+後期高齢者支援金分)		所得に対する調定額の割合 ③/①	課税標準額に対する調定額の割合 ③/②
	1世帯当たり額 ①	一人当たり額	1世帯当たり額 ②	一人当たり額	1世帯当たり額 ③	一人当たり額		
全 国	千円 1,580	千円 909	千円 1,291	千円 743	円 148,014	円 85,123	% 9.4	% 11.5
北海道	1,321	787	1,058	631	146,977	87,605	11.1	13.9
青 森	1,304	684	1,005	527	153,909	80,688	11.8	15.3
岩 手	1,252	689	955	525	138,522	76,231	11.1	14.5
宮 城	1,384	768	1,103	613	155,126	86,123	11.2	14.1
秋 田	1,230	678	938	517	145,395	80,171	11.8	15.5
山 形	1,313	723	993	547	147,879	81,404	11.3	14.9
福 島	1,330	714	1,030	553	148,970	79,990	11.2	14.5
茨 城	1,658	881	1,341	712	168,365	89,441	10.2	12.6
栃 木	1,654	931	1,328	748	174,724	98,316	10.6	13.2
群 馬	1,637	867	1,322	700	175,265	92,773	10.7	13.3
埼 玉	1,823	1,051	1,521	877	159,962	92,208	8.8	10.5
千 葉	1,971	1,115	1,662	940	161,777	91,543	8.2	9.7
東 京	1,983	1,216	1,697	1,040	135,231	82,936	6.8	8.0
神奈川	2,088	1,222	1,786	1,045	153,240	89,699	7.3	8.6
新 潟	1,398	778	1,085	604	139,089	77,405	10.0	12.8
富 山	1,327	800	1,026	618	135,281	81,551	10.2	13.2
石 川	1,345	806	1,062	636	146,286	87,603	10.9	13.8
福 井	1,704	939	1,377	759	137,278	75,699	8.1	10.0
山 梨	1,763	901	1,432	732	166,825	85,229	9.5	11.7
長 野	1,486	820	1,169	645	142,948	78,873	9.6	12.2
岐 阜	1,628	883	1,316	713	161,448	87,524	9.9	12.3
静 岡	1,826	1,025	1,499	841	164,274	92,194	9.0	11.0
愛 知	1,965	1,099	1,643	919	166,114	92,901	8.5	10.1
三 重	1,597	927	1,287	747	158,418	91,981	9.9	12.3
滋 賀	1,544	853	1,241	686	158,864	87,831	10.3	12.8
京 都	1,440	847	1,165	685	144,983	85,199	10.1	12.4
大 阪	1,357	823	1,109	673	146,040	88,559	10.8	13.2
兵 庫	1,381	817	1,119	662	143,528	84,903	10.4	12.8
奈 良	1,396	785	1,125	633	159,023	89,436	11.4	14.1
和歌山	1,310	713	1,033	562	151,268	82,314	11.5	14.6
鳥 取	1,071	630	787	463	117,544	69,176	11.0	14.9
島 根	1,344	780	1,048	609	131,529	76,345	9.8	12.5
岡 山	1,359	793	1,086	633	150,019	87,495	11.0	13.8
広 島	1,413	897	1,129	717	133,025	84,503	9.4	11.8
山 口	1,158	734	896	568	136,570	86,571	11.8	15.2
徳 島	1,014	593	778	455	135,980	79,530	13.4	17.5
香 川	1,243	753	964	584	138,253	83,781	11.1	14.3
愛 媛	986	577	750	439	120,751	70,654	12.2	16.1
高 知	1,074	627	822	480	122,780	71,671	11.4	14.9
福 岡	1,290	729	1,024	579	139,010	78,590	10.8	13.6
佐 賀	1,408	760	1,104	596	163,615	88,284	11.6	14.8
長 崎	1,103	613	832	463	130,023	72,329	11.8	15.6
熊 本	1,185	636	895	481	140,420	75,414	11.9	15.7
大 分	1,268	727	1,003	575	147,311	84,423	11.6	14.7
宮 崎	1,149	633	877	483	128,554	70,824	11.2	14.7
鹿 児 島	963	562	722	422	115,934	67,684	12.0	16.1
沖 縄	947	481	704	358	105,319	53,459	11.1	15.0

注) 1. 本表は、所得不詳を除いて集計している。
2. 各年度に掲げる平均所得は前年の1月～12月までの所得である。

(イ) 課税標準額等

表12によって、平成21年9月末現在の国保被保険者における前年の旧ただし書方式による課税標準額（以下「課税標準額」という。）をみると、全世帯での1世帯当たり額は1,291千円であり、平均所得に対する割合は81.7%となっている。これを一般世帯、退職世帯についてみると、1世帯当たりの課税標準額及び平均所得に対する課税標準額の割合については、一般世帯が退職世帯を上回っているが、1人当たり課税標準額は退職世帯が一般世帯を上回っている。これは、表10－1同様、退職世帯の世帯人員が一般世帯に比べて少ないことによる。次に、固定資産税（土地・家屋に係る分）を課されている世帯（表中「固定資産税を有する世帯」）の割合は、全世帯で21.7%、1世帯当たりの額は22千円となっている。これを一般世帯、退職世帯についてみると、固定資産税を課されている世帯の割合、1世帯当たり額ともに退職世帯が一般世帯を上回っている。また、軽減世帯の1世帯当たり課税標準額は126千円で全世帯（1,291千円）の9.8%程度の水準となっている。

なお、「旧ただし書方式による課税標準額」とは、先に述べた「所得総額」から地方税法第314条の2第2項の規定による基礎控除（33万円）を行った後の額のことである。

表12 課税標準額等の状況（市町村）

		旧ただし書方式による課税標準額			固定資産税額	
		1世帯当たり額	1人当たり額	対平均所得割合	固定資産税額を有する世帯の割合	1世帯当たり額
		千円	千円	%	%	千円
全世帯		1,291	743	81.7	21.7	22
一般世帯		1,270	738	81.9	20.8	22
退職世帯		1,188	835	79.7	31.1	27
軽減世帯	総数	126	79	47.4	18.0	12
	2割	449	240	57.1	23.2	17
	5割	210	86	40.2	24.0	17
	7割	16	12	23.0	15.4	10

- 注) 1. 本表は、所得不詳を除いて集計している。
 2. 「対平均所得割合」は、所得総額に占める世帯課税標準額の割合である。
 3. 固定資産税額の「1世帯当たり額」は、固定資産税額を所得不詳を除く世帯総数で除した額である。

(ウ) 保険料（税）算定額及び課税対象世帯

表13及び表14は、保険料（税）算定額の状況を示したものである。

表13によると、全世帯の1世帯当たり保険料（税）算定額は医療給付費分と後期高齢者支援金分の計で182,789円、被保険者1人当たり保険料（税）算定額は105,122円となっている。また、一般世帯と退職世帯を比較すると、1世帯当たり額では一般世帯が退職世帯を上回っているが、1人当たり額では退職世帯が一般世帯を上回っており、表10－1の保険料調定額と同様の結果となっている。

次に、保険料（税）算定額に対する軽減額、減免額、賦課限度額を超える額の割合を全世帯の計でみると、それぞれ8.3%、0.5%、10.2%となっており、これを合計すると、保険料（税）算定額から控除される割合は19.0%になっている。一般世帯と退職世帯の比較においては、軽減額、減免額、賦課限度額を超える額、すべての割合において一般世帯が退職世帯を上回っており、保険料（税）算定額から控除される割合は、一般世帯が19.3%、退職世帯が13.5%となっている。

表13 保険料（税）算定額の状況（市町村）

		保険料（税）算定額		算定額に対する割合		
		1世帯当たり額	1人当たり額	軽減額の割合	減免額の割合	賦課限度額を超える額の割合
計	全世帯	円 182,789	円 105,122	% 8.3	% 0.5	% 10.2
	一般世帯	180,295	104,730	8.5	0.5	10.3
	退職世帯	159,848	112,261	5.0	0.3	8.2
	軽減世帯	総数 83,631	52,301	45.2	0.5	0.1
		2割 122,271	65,360	13.2	0.7	0.0
		5割 114,776	47,048	39.1	0.6	0.0
		7割 67,068	48,453	64.4	0.4	0.2
医療給付費分	全世帯	円 139,989	円 80,508	% 8.3	% 0.5	% 9.6
	一般世帯	138,067	80,200	8.5	0.5	9.7
	退職世帯	122,616	86,113	5.0	0.3	7.9
	軽減世帯	総数 64,488	40,329	45.2	0.5	0.1
		2割 94,105	50,304	13.3	0.7	0.0
		5割 88,135	36,128	39.1	0.6	0.0
		7割 51,828	37,443	64.3	0.4	0.2
後期高齢者支援金分	全世帯	円 42,800	円 24,614	% 8.1	% 0.5	% 12.2
	一般世帯	42,229	24,530	8.3	0.5	12.3
	退職世帯	37,232	26,148	5.0	0.3	9.3
	軽減世帯	総数 19,143	11,972	45.2	0.6	0.1
		2割 28,166	15,056	13.1	0.7	0.0
		5割 26,640	10,920	39.1	0.6	0.1
		7割 15,240	11,010	64.8	0.5	0.2

注) 本表は、所得不詳を除いて集計している。

軽減世帯の状況をみると、軽減世帯総数の1世帯当たり保険料（税）算定額は、医療給付費分と後期高齢者支援金分の計で83,631円となっており、全世帯（182,789円）の45.8%となっている。また、保険料（税）算定額に対する軽減額の割合は軽減世帯総数で45.2%となっており、7割軽減世帯においては64.4%と6割以上となっている。

表14で医療給付費分と後期高齢者支援金分の合計の算定額の内訳をみると、応能割額（所得割額と資産割額の合計額）と応益割額（均等割額と平等割額の合計額）の比率はおよそ6対4となっており、これは医療給付費分、後期高齢者支援金分別にみても、また一般世帯、退職世帯別にみてもほぼ同様の結果となっている。

一方、軽減世帯の医療給付費分と後期高齢者支援金分の合計の内訳をみると、応能割額と応益割額の比率はおよそ2対8と応益割額が8割以上を占めている。さらに、7割軽減世帯においては、応益割額が94.1%と算定額のほとんどを占め、所得割額の割合はわずか1.9%と低くなっている。

表14 保険料（税）算定額内訳（構成比）（市町村）

		算定額計	所得割額	資産割額	均等割額	平等割額
計	全世帯	%	%	%	%	%
	一般世帯	100.0	57.1	3.2	27.9	11.7
	退職世帯	100.0	57.0	3.2	28.0	11.9
	軽減世帯	100.0	60.2	4.4	25.7	9.7
	総数	100.0	12.4	3.9	56.1	27.6
	2割	100.0	30.3	3.6	46.1	20.0
	5割	100.0	15.1	4.2	60.8	19.9
	7割	100.0	1.9	4.1	60.3	33.8
医療給付費分	全世帯	%	%	%	%	%
	一般世帯	100.0	56.7	3.5	27.6	12.2
	退職世帯	100.0	56.6	3.4	27.7	12.3
	軽減世帯	100.0	59.8	4.7	25.4	10.0
	総数	100.0	12.3	4.1	55.4	28.2
	2割	100.0	30.1	3.6	45.9	20.4
	5割	100.0	15.0	4.4	60.2	20.4
	7割	100.0	1.8	4.3	59.3	34.6
後期高齢者支援金分	全世帯	%	%	%	%	%
	一般世帯	100.0	58.4	2.5	28.8	10.3
	退職世帯	100.0	58.2	2.4	29.0	10.4
	軽減世帯	100.0	61.4	3.4	26.7	8.5
	総数	100.0	12.8	3.4	58.4	25.3
	2割	100.0	31.1	3.4	46.7	18.8
	5割	100.0	15.4	3.7	62.9	17.9
	7割	100.0	2.0	3.4	63.6	31.0

注）本表は、所得不詳を除いて集計している。

表15は、課税対象世帯の割合を示したものである。これによると、全世帯で所得割額のある世帯数の割合は61.2%、資産割額のある世帯数の割合は20.2%、軽減世帯数の割合は38.2%、減免世帯数の割合は3.0%、賦課限度額を超える世帯数の割合は4.8%となっている。これを一般世帯、退職世帯別にみると、所得割額及び資産割額のある世帯数の割合については退職世帯が一般世帯を上回っているが、賦課限度額を超える世帯数の割合についてはほぼ変わらず、軽減世帯数、減免世帯数については一般世帯の割合の方が高くなっている。

次に軽減世帯をみると、所得割額のある世帯数の割合及び資産割額のある世帯数の割合は総数でそれぞれ27.5%、17.1%となっており、所得割額のある世帯数の割合は全世帯における割合と比べて半分以下となっている。

表15 課税対象世帯数割合の状況（市町村）

		所得割額のある 世帯数の割合	資産割額のある 世帯数の割合	軽減世帯数の 割合	減免世帯数の 割合	賦課限度額を超える 世帯数の割合
計	全世帯	%	%	%	%	%
	一般世帯	61.2	20.2	38.2	3.0	4.8
	退職世帯	60.0	19.4	38.5	3.0	4.9
	退職世帯	74.4	29.4	29.4	1.5	4.6
	軽減世帯	27.5	17.1	100.0	4.9	0.0
	2割	83.2	22.2	100.0	3.8	0.0
	5割	73.7	22.9	100.0	4.8	0.0
	7割	3.2	14.7	100.0	5.3	0.0
医療給付費分	全世帯	%	%	%	%	%
	一般世帯	61.2	20.2	38.2	3.0	3.1
	退職世帯	60.0	19.3	38.5	3.0	3.1
	退職世帯	74.4	29.3	29.4	1.5	2.9
	軽減世帯	27.5	17.1	100.0	4.9	0.0
	2割	83.2	22.1	100.0	3.8	0.0
	5割	73.7	22.9	100.0	4.8	0.0
	7割	3.2	14.7	100.0	5.3	0.0
後期高齢者 支援金分	全世帯	%	%	%	%	%
	一般世帯	61.2	15.7	38.2	2.9	4.6
	退職世帯	60.0	15.0	38.5	2.9	4.7
	退職世帯	74.4	23.0	29.4	1.4	4.4
	軽減世帯	27.5	14.4	100.0	4.7	0.0
	2割	83.2	20.1	100.0	3.5	0.0
	5割	73.7	19.3	100.0	4.4	0.0
	7割	3.2	11.8	100.0	5.0	0.0

(3) 世帯の所得階級別分布

表16は、世帯の所得階級別に世帯数の分布を示したものである。これによると、全世帯で所得のない世帯は26.9%を占めている。また、所得なしを除いた各所得階級のうち、最も割合の高い所得階級は全世帯、一般世帯、退職世帯、いずれも100万円以上150万円未満となっており、全世帯では13.3%となっている。

次に一般世帯と退職世帯の所得階級別分布を比較すると、所得なしの世帯はそれぞれ28.0%、13.0%と、一般世帯の所得なし世帯の割合は退職世帯の2倍以上となっている。また、世帯の平均世帯人員は一般世帯が1.74人、退職世帯が1.44人であり、一般世帯の方が0.3人多くなっている。

次に軽減世帯についてみると、2割軽減世帯、5割軽減世帯、7割軽減世帯の所得なし世帯は、それぞれ7.7%、11.8%、72.8%と、7割軽減世帯では7割以上となっている。また、それぞれにおける所得なしを除いた最も構成割合の大きい所得階級は、2割軽減世帯が100万円～150万円未満（23.3%）、5割軽減世帯が40万円～60万円未満（38.1%）、7割軽減世帯が30万円未満（20.6%）の結果となっており、軽減割合が大きいほど低所得層の割合が大きくなっている。なお、平均世帯人員は、2割軽減世帯、5割軽減世帯ではそれぞれ1.90人、2.48人と全世帯よりも多くなっているが、7割軽減世帯では1.41人と0.35人少ない結果となっている。

表16 所得階級別世帯数の分布（市町村）

所得階級	全世帯	一般世帯	退職世帯	軽減世帯分			
				計	2割軽減	5割軽減	7割軽減
総数	%	%	%	%	%	%	%
所得なし	100.0	100.0	100.0	100.0	100.0	100.0	100.0
～ 30万円未満	26.9	28.0	13.0	52.7	7.7	11.8	72.8
30万円以上～ 40 "	7.0	7.0	9.8	15.0	2.0	3.9	20.6
40 " ～ 60 "	2.9	2.9	3.9	5.6	6.2	13.8	4.2
60 " ～ 80 "	4.6	4.6	6.5	8.7	17.3	38.1	1.5
80 " ～ 100 "	4.6	4.5	7.8	6.3	19.2	20.6	0.1
100 " ～ 150 "	4.8	4.7	7.2	4.8	19.3	6.5	0.1
150 " ～ 200 "	13.3	13.1	16.0	5.4	23.3	4.1	0.2
200 " ～ 250 "	10.8	10.6	12.7	1.0	3.8	0.6	0.2
250 " ～ 300 "	7.2	6.9	8.3	0.3	0.8	0.2	0.1
300 " ～ 400 "	4.9	4.7	5.2	0.1	0.2	0.1	0.1
400 " ～ 500 "	5.5	5.4	4.8	0.1	0.2	0.1	0.1
500 " ～ 700 "	2.6	2.6	1.8	0.0	0.0	0.1	0.0
700 " ～ 1,000 "	2.3	2.3	1.4	0.0	0.0	0.0	0.0
1,000 " ～	1.2	1.2	0.7	0.0	－	－	0.0
所得不詳	1.4	1.4	0.9	0.0	－	－	0.0
平均世帯人員	7.2	7.3	3.5	2.8	2.8	4.8	2.5
平均所得	1.76	1.74	1.44	1.63	1.90	2.48	1.41
	人	人	人	千人	千人	千人	千人
	1,580	1,551	1,491	267	785	521	70

- 注) 1. 本表は、擬制世帯を含んで集計している。
2. 構成割合は、所得不詳を除いて算出している。なお、所得不詳は、全体に占める所得不詳の割合である。
3. 平均所得は、所得不詳を除いた平均である。

表17は、所得階級別世帯分布を保険者の規模別に示したものである。この表によると、保険者の規模が大きいほど所得階級200万円未満の世帯の割合は低く、所得階級250万円以上の世帯の割合は高くなる傾向がみられ、保険者の規模が大きいほど所得の高い世帯の割合が高いことが分かる。また1世帯当たりの平均所得を見ても、1万人未満では1,445千円であるのに対し、20万人以上の保険者では1,729千円となっており、1万人未満の約1.2倍となっている。また、平均世帯人員は保険者の規模が大きくなるほど少なくなっており、1万人未満の1.87人に対し、20万人以上では1.65人と1世帯当たり0.22人の差となっている。

表17 保険者の規模別、所得階級別世帯数等の分布（市町村・全世帯）

所 得 階 級	総数	1 万人未満	1 万人以上 5 万人未満	5 万人以上 10万人未満	10万人以上 20万人未満	20万人以上
	%	%	%	%	%	%
総 数	100.0	100.0	100.0	100.0	100.0	100.0
所 得 な し	26.9	25.4	25.4	26.7	29.0	28.6
～ 30万円未満	7.0	8.3	7.4	6.9	6.5	6.1
30万円以上～ 40 "	2.9	3.2	2.9	2.8	3.2	2.7
40 " ～ 60 "	4.6	5.4	4.8	4.4	4.6	4.3
60 " ～ 80 "	4.6	5.1	4.8	4.7	4.4	4.1
80 " ～ 100 "	4.8	5.3	5.1	4.8	4.5	4.2
100 " ～ 150 "	13.3	13.4	13.6	13.6	13.3	12.8
150 " ～ 200 "	10.8	11.0	11.1	11.2	10.5	10.4
200 " ～ 250 "	7.2	6.9	7.6	7.3	6.9	6.9
250 " ～ 300 "	4.9	4.5	4.9	4.8	4.7	5.1
300 " ～ 400 "	5.5	5.2	5.5	5.3	5.3	5.9
400 " ～ 500 "	2.6	2.2	2.6	2.7	2.4	2.9
500 " ～ 700 "	2.3	2.1	2.1	2.2	2.3	2.8
700 " ～1,000 "	1.2	1.2	1.1	1.1	1.1	1.5
1,000 " ～	1.4	1.0	1.1	1.4	1.5	1.9
所 得 不 詳	7.2	4.1	6.2	8.4	6.0	9.4
平均世帯人員 人	1.76	1.87	1.82	1.77	1.74	1.65
平 均 所 得 千円	1,580	1,445	1,514	1,577	1,562	1,729

- 注) 1. 本表は、擬制世帯を含んで集計している。
2. 構成割合は、所得不詳を除いて算出している。なお、所得不詳は、全体に占める所得不詳の割合である。
3. 平均所得は、所得不詳を除いた平均である。

表18は、所得階級別世帯数等の分布を世帯主の職業別に示したものである。この表によると、「無職」を除く各職業分類において、最も構成割合の高い所得階級は100万円～150万円未満となっている。なお、「無職」では所得なしが41.7%と4割以上を占めている。1世帯当たりの平均所得では、「その他の自営業」が最も高く2,726千円、最も低いのが「無職」の954千円となっている。また、平均世帯人員は「農林水産業」が2.43人と最も多く、最も少ない「無職」の1.65人と0.78人の差となっている。

表18 世帯主の職業別にみた所得階級別世帯数等の分布（市町村・擬制世帯を除く）

所得階級	総数	農林水産業	その他の自営業	被用者	その他の職業	無職
	%	%	%	%	%	%
総数	100.0	100.0	100.0	100.0	100.0	100.0
所得なし	22.8	6.7	5.1	8.1	12.0	41.7
～30万円未満	6.7	11.1	6.1	7.8	6.6	5.9
30万円以上～40万円	2.8	3.9	3.2	3.5	2.8	2.0
40万円～60万円	4.8	6.8	5.9	5.7	5.7	3.5
60万円～80万円	4.7	6.6	5.7	4.8	5.1	4.2
80万円～100万円	5.0	5.7	5.7	5.0	5.2	4.8
100万円～150万円	13.7	13.0	12.9	15.4	15.7	13.1
150万円～200万円	11.5	10.6	11.1	13.4	12.9	10.3
200万円～250万円	7.9	7.7	8.9	10.4	8.8	5.6
250万円～300万円	5.4	5.9	7.1	7.2	6.1	3.4
300万円～400万円	6.2	7.1	9.7	8.3	6.7	3.2
400万円～500万円	3.0	4.4	5.9	3.7	3.5	1.1
500万円～700万円	2.6	4.8	6.2	3.1	3.5	0.6
700万円～1,000万円	1.4	3.3	3.0	1.7	1.9	0.2
1,000万円～	1.6	2.4	3.3	1.9	3.5	0.3
所得不詳	7.6	2.7	5.2	4.1	3.3	2.7
平均世帯人員 人	1.87	2.43	2.31	1.95	1.86	1.65
平均所得 千円	1,741	2,283	2,726	2,116	2,453	954

- 注) 1. 本表は、擬制世帯を除いて集計している。
2. 構成割合は、所得不詳を除いて算出している。なお、所得不詳は、全体に占める所得不詳の割合である。
3. 平均所得は、所得不詳を除いた平均である。

(4) 所得階級別保険料（税）賦課状況

表19は世帯の所得階級別に保険料（税）調定額の状況（医療給付費分＋後期高齢者支援金分）を示したものである。この表によると、全世帯では、1世帯当たり保険料（税）調定額が148,014円、所得に対する割合が9.4%、課税標準額に対する割合が11.5%となっている。1世帯当たりの保険料調定額は所得が150万円以上の世帯において総数（148,014円）よりも高くなっており、一般世帯、退職世帯別にみても同様となっている。また、所得に対する割合は、全世帯、一般世帯では世帯所得400万未満の世帯において、退職世帯では300万円未満の世帯において、総数（9.4%）よりも高い割合となっている。

表19 世帯の所得階級別保険料（税）調定額等の状況（市町村・医療給付費分＋後期高齢者支援金分）

所得階級	全世帯			一般世帯			退職世帯		
	1世帯当たり保険料調定額	所得に対する割合	課税標準額に対する割合	1世帯当たり保険料調定額	所得に対する割合	課税標準額に対する割合	1世帯当たり保険料調定額	所得に対する割合	課税標準額に対する割合
	円	%	%	円	%	%	円	%	%
総数	148,014	9.4	11.5	145,414	9.4	11.5	138,192	9.3	11.6
所得なし	27,830	—	—	28,100	—	—	24,530	—	—
～30万円未満	29,537	19.3	—	30,004	19.6	—	24,759	16.2	—
30万円以上～40万	43,887	12.8	226.6	44,011	12.8	227.1	41,040	11.7	169.7
40万～60万	62,519	12.5	38.8	62,637	12.5	38.6	54,100	10.8	32.8
60万～80万	87,164	12.4	25.1	86,668	12.4	24.9	79,987	11.4	22.5
80万～100万	109,830	12.1	20.2	109,331	12.1	20.0	99,307	11.0	17.9
100万～150万	143,632	11.6	16.5	142,916	11.5	16.3	135,541	10.9	15.4
150万～200万	189,357	10.9	14.1	188,678	10.9	14.0	181,529	10.5	13.4
200万～250万	232,195	10.4	12.9	231,971	10.4	12.8	221,154	9.9	12.0
250万～300万	273,607	10.0	12.1	273,224	10.0	12.0	262,464	9.6	11.3
300万～400万	330,375	9.6	11.3	330,271	9.6	11.3	315,345	9.3	10.6
400万～500万	407,734	9.2	10.5	406,210	9.2	10.5	407,524	9.1	10.1
500万～700万	500,404	8.6	9.6	500,182	8.6	9.6	455,147	7.9	8.6
700万～1,000万	564,325	6.8	7.4	563,065	6.8	7.4	527,808	6.4	6.8
1,000万～	580,070	3.0	3.1	579,135	2.9	3.1	548,847	2.7	2.7
所得不詳	130,535	127,852	174,694

注) 1. 本表は、擬制世帯を含んで集計している。
2. 総数は、所得不詳を除いて集計している。

(5) 被保険者の年齢階級別所得の状況

表20－1は被保険者の年齢階級別所得状況を全世帯、一般世帯及び退職世帯別に示したものである。この表によると、全世帯では被保険者1人当たり所得額及び所得を有する被保険者数の割合は、総数で909千円、54.4%となっており、年齢階級別では、50歳から54歳が1,343千円、66.7%と最も高くなっている。

次に、一般世帯と退職世帯をみると、一般世帯は被保険者1人当たり額が901千円、割合が53.5%と全世帯とほぼ同じ状況となっているが、退職世帯については、被保険者1人当たり所得額が1,047千円、割合が70.1%で、一般世帯と比べてそれぞれ146千円、16.6ポイント高くなっている。また、最も所得の高い年齢階級は、一般世帯では50歳～54歳の1,355千円、退職世帯では65～69歳の1,590千円となっている。65歳～69歳の1人当たり年金収入額は全世帯で1,306千円、一般世帯で1,303千円、退職世帯で1,980千円となっており、被用者年金の受給権者を条件とする退職世帯の方が1人当たり677千円高くなっている。

次に、表20－2より軽減世帯分についてみると、被保険者1人当たり所得額及び所得を有する被保険者数の割合は、総数で167千円、33.3%、2割軽減世帯で420千円、58.2%、5割軽減世帯で214千円、43.1%、7割軽減世帯で51千円、20.5%と軽減割合が大きくなるほど所得額も所得を有する被保険者の割合も低くなっている。また、年齢階級別にみると、所得を有する被保険者の割合が最も大きいのは、2割軽減世帯では50歳～54歳、5割軽減世帯では40歳～49歳、7割軽減世帯では65歳～69歳となっている。

また、65歳～69歳の1人当たり年金収入額を比較してみると、2割軽減世帯、5割軽減世帯、7割軽減世帯でそれぞれ1,193千円、988千円、675千円と軽減割合の大きい世帯ほど年金収入額は少なくなっており、7割軽減世帯の年金収入は2割軽減世帯の6割程度となっている。

表20－1 被保険者の年齢階級別所得状況（市町村）

年齢階級別	全 世 帯			一 般 世 帯			退 職 世 帯		
	1人当たり 所得額	所得を有する 被保険者 数の割合	1人当たり 年金収入額	1人当たり 所得額	所得を有する 被保険者 数の割合	1人当たり 年金収入額	1人当たり 所得額	所得を有する 被保険者 数の割合	1人当たり 年金収入額
	千円	%	千円	千円	%	千円	千円	%	千円
総 数	909	54.4	516	901	53.5	494	1,047	70.1	920
0歳～14歳	1	0.1	－	1	0.1	－	－	－	－
15歳～19歳	32	5.0	－	30	4.9	－	451	9.4	－
20歳～29歳	642	54.3	－	647	54.6	－	193	27.4	－
30歳～39歳	1,084	63.0	－	1,094	63.4	－	181	25.4	－
40歳～49歳	1,299	65.2	0	1,300	65.3	0	187	31.3	－
50歳～54歳	1,343	66.7	1	1,355	67.0	1	163	41.4	－
55歳～59歳	1,152	62.6	10	1,215	64.6	9	149	31.6	13
60歳～64歳	1,031	62.7	453	952	55.8	161	1,195	77.0	1,065
65歳～69歳	1,009	62.1	1,306	1,007	62.0	1,303	1,590	90.6	1,980
70歳～74歳	866	56.9	1,385	866	56.9	1,385	－	－	－

注）本表は、所得不詳を除いて集計している。

表20－2 被保険者の年齢階級別所得状況（市町村・軽減世帯分）

年 齢 階級別	軽減世帯総数			2割軽減世帯			5割軽減世帯			7割軽減世帯		
	1人当 り所得額	所得を有す る被保険者 数の割合	1人当 たり 年金収入額	1人当 り所得額	所得を有す る被保険者 数の割合	1人当 たり 年金収入額	1人当 り所得額	所得を有す る被保険者 数の割合	1人当 たり 年金収入額	1人当 り所得額	所得を有す る被保険者 数の割合	1人当 たり 年金収入額
	千円	%	千円	千円	%	千円	千円	%	千円	千円	%	千円
総 数	167	33.3	365	420	58.2	591	214	43.1	329	51	20.5	284
0歳～14歳	0	0.0	－	0	0.0	－	0	0.0	－	0	0.0	－
15歳～19歳	11	3.2	－	28	5.0	－	11	4.4	－	2	1.6	－
20歳～29歳	144	28.9	－	395	55.8	－	202	41.6	－	50	17.1	－
30歳～39歳	212	36.1	－	525	64.1	－	294	52.6	－	70	20.5	－
40歳～49歳	215	37.5	0	558	67.3	－	339	61.4	－	66	20.4	0
50歳～54歳	192	37.7	1	517	73.9	3	313	60.4	－	56	20.4	1
55歳～59歳	158	35.6	6	440	70.2	13	248	54.9	10	49	20.4	3
60歳～64歳	171	40.5	265	402	66.6	435	239	56.8	323	49	24.6	173
65歳～69歳	207	42.1	872	458	64.2	1,193	268	54.7	988	60	27.5	675
70歳～74歳	203	40.2	982	524	67.9	1,417	287	58.2	1,151	56	25.4	773

注）本表は、所得不詳を除いて集計している。

（6）世帯主の年齢階級別、1世帯当たり保険料（税）算定状況・賦課状況

表21は擬制世帯を除く全世帯について、世帯主の年齢階級別1世帯当たりの保険料（税）算定状況及び賦課状況（医療給付費分＋後期高齢者支援金分）を示したものである。この表によると、1世帯当たり保険料（税）算定額、保険料（税）調定額が最も高いのは45歳～49歳でそれぞれ229,494円、175,866円となっている。さらに算定額の内訳を見てみると、資産割額は年齢が上がるごとに高くなっている。また、所得割額、均等割額はそれぞれ45歳～49歳、40歳～44歳をピークとして年齢が上がるにつれ高くなり、その後低下している。次に賦課状況を見ると、応益割額（均等割額＋平等割額）に占める軽減額の割合、減免等による額は年齢が上がるにつれ低下する傾向がみられる。また、賦課限度額を超える額は55歳～59歳をピークとして年齢が上がるにつれ高くなり、その後低下している。

表21 世帯主の年齢階級別、1世帯当たり保険料（税）算定状況・賦課状況
（市町村・擬制世帯を除く）

	世帯主の 年齢階級	所得割額	資産割額	被保険者 均等割額	世帯別 平等割額	保険料(税) 算定額	保険料(税) 軽減額	減免等 による額	賦課限度額 を超える額	保険料(税) 調定額
計	計	円	円	円	円	円	円	円	円	円
	19歳以下	112,714	6,501	54,756	22,322	196,294	16,262	942	21,429	157,635
	20歳～24歳	10,731	60	36,326	21,631	68,748	29,249	2,571	－	36,912
	25歳～29歳	34,175	69	39,790	19,690	93,724	20,234	1,492	59	71,921
	30歳～34歳	59,030	284	47,099	20,401	126,814	17,375	2,416	1,448	105,554
	35歳～39歳	86,935	994	56,743	21,079	165,751	17,999	2,122	5,513	140,095
	40歳～44歳	105,502	2,007	64,639	20,823	192,971	19,364	1,703	15,755	156,128
	45歳～49歳	118,085	2,834	68,118	21,401	210,437	19,774	1,398	22,067	167,176
	50歳～54歳	137,644	4,102	66,482	21,267	229,494	17,286	1,387	34,931	175,866
	55歳～59歳	136,874	5,455	59,836	22,312	224,478	15,816	945	33,465	174,225
	60歳～64歳	134,633	7,506	53,752	22,763	218,654	15,894	940	36,246	165,547
	65歳～69歳	124,998	8,883	51,668	22,897	208,447	13,999	843	27,005	166,571
	70歳～74歳	120,453	8,797	52,420	23,051	204,721	13,441	437	18,898	171,916
医療 給 付 費 分	計	円	円	円	円	円	円	円	円	円
	19歳以下	85,771	5,345	41,518	17,749	150,384	12,546	723	15,486	121,615
	20歳～24歳	8,241	43	27,549	17,198	53,031	22,652	1,948	－	28,422
	25歳～29歳	25,974	60	30,155	15,623	71,812	15,573	1,134	54	55,041
	30歳～34歳	44,863	233	35,788	16,217	97,100	13,420	1,838	989	80,842
	35歳～39歳	66,108	816	42,981	16,748	126,655	13,877	1,614	3,853	107,301
	40歳～44歳	79,974	1,656	48,992	16,618	147,242	14,937	1,299	11,017	119,976
	45歳～49歳	89,704	2,319	51,545	17,059	160,627	15,212	1,079	15,783	128,540
	50歳～54歳	104,328	3,385	50,410	16,890	175,013	13,312	1,065	24,751	135,873
	55歳～59歳	103,750	4,488	45,299	17,739	171,276	12,182	733	23,626	134,722
	60歳～64歳	102,562	6,148	40,802	18,062	167,574	12,274	715	26,451	128,121
	65歳～69歳	95,277	7,348	39,176	18,205	160,006	10,817	654	19,863	128,658
	70歳～74歳	91,802	7,200	39,738	18,340	157,080	10,377	336	13,709	132,643
後 期 高 齢 者 支 援 金 分	計	円	円	円	円	円	円	円	円	円
	19歳以下	26,944	1,156	13,238	4,573	45,911	3,716	219	5,944	36,019
	20歳～24歳	2,490	17	8,776	4,433	15,717	6,597	623	－	8,490
	25歳～29歳	8,201	9	9,635	4,067	21,912	4,661	358	5	16,880
	30歳～34歳	14,167	52	11,311	4,185	29,714	3,955	578	459	24,711
	35歳～39歳	20,827	178	13,761	4,331	39,096	4,123	508	1,660	32,795
	40歳～44歳	25,528	350	15,647	4,205	45,730	4,426	403	4,738	36,152
	45歳～49歳	28,381	515	16,573	4,341	49,811	4,561	318	6,284	38,636
	50歳～54歳	33,316	716	16,072	4,377	54,481	3,974	321	10,181	39,994
	55歳～59歳	33,124	968	14,537	4,573	53,202	3,634	212	9,839	39,503
	60歳～64歳	32,072	1,358	12,949	4,700	51,080	3,620	225	9,795	37,426
	65歳～69歳	29,721	1,536	12,492	4,692	48,441	3,183	189	7,142	37,913
	70歳～74歳	28,651	1,597	12,683	4,711	47,642	3,065	101	5,188	39,274
	70歳～74歳	22,880	1,476	12,340	4,690	41,387	4,090	99	4,519	32,665

(7) 保険料（税）の収納率

表22は市町村国保の平成20年度国民健康保険料（税）の収納率を年齢階級別に示したものである。これによると、平成20年度の全体の収納率は89.7%となっている。また、年齢階級別にみると、世帯主の年齢が上がるほど収納率も上がっており、収納率が最も高い65歳～74歳の96.9%と最も低い25歳未満の66.1%では、30.8ポイントの差となっている。また、いずれの年齢階級でも所得が高いほど収納率が高い傾向にある。

表22 国民健康保険料（税）の収納率
（平成20年度 市町村国保）

<世帯の所得階級別、世帯主の年齢階級別>

所得階級	年齢階級						
	合計	25歳未満	25歳～34歳	35歳～44歳	45歳～54歳	55歳～64歳	65歳～74歳
	%	%	%	%	%	%	%
合計	89.7	66.1	72.3	77.7	82.8	89.7	96.9
所得なし	83.9	65.8	63.3	74.2	76.8	87.3	93.5
～30万円未満	86.9	61.8	69.2	72.7	82.7	87.9	94.7
30万円以上～50万円	87.5	70.6	72.4	75.0	81.1	89.0	94.0
50万円～100万円	89.5	68.7	69.6	75.8	78.8	88.6	96.0
100万円～200万円	90.1	70.2	70.7	72.2	77.0	87.9	97.1
200万円～300万円	89.3	80.9	73.5	75.1	79.2	88.3	97.1
300万円～500万円	92.4	58.2	83.1	84.2	86.9	92.7	97.7
500万円～	96.1	—	96.6	90.8	95.6	95.5	98.6
所得不詳	72.9	47.5	56.1	63.3	66.3	77.6	90.6

- (注) 1. 本表は平成21年9月末現在の国保世帯における平成20年度保険料収納率を集計したものである。
2. 世帯主の年齢は平成21年9月30日現在、世帯の所得は平成20年のもの。
3. 本表は擬制世帯を除いて集計している。
4. 本表は被調査世帯のうち、前年度1年間継続して当該保険者の世帯であった世帯について集計しているため、国民健康保険事業年報における収納率の算出方法とは異なっている。

2 組合員票編（国民健康保険組合）

（1）組合員の年齢階級別、1組合員当たり保険料算定状況・賦課状況

表23は国保組合の1組合員当たりについて、年齢階級別に保険料の算定額及び調定額を示したものである。この表によると、1組合員当たり保険料調定額は231,231円であり、最も高いのは40歳～44歳の277,848円となっている。なお、75歳以上の組合員の医療給付に係る保険料は後期高齢者医療制度の保険料として別に支払うこととなるため、組合員本人については基礎賦課額及び後期高齢者支援金賦課額は賦課されず、75歳未満の世帯員がいる場合のみ賦課されるため、1組合員当たり額が極端に少なくなっている。

表23 組合員の年齢階級別、1組合員当たり保険料算定状況・賦課状況
（国保組合・基礎賦課額＋後期高齢者支援金賦課額）

組合員の 年齢階級	基礎賦課額＋後期高齢者支援金賦課額			基 礎 賦 課 額			後期高齢者支援金賦課額		
	算定額	減免額	調定額	算定額	減免額	調定額	算定額	減免額	調定額
	円	円	円	円	円	円	円	円	円
計	231,385	155	231,231	183,459	128	183,331	47,926	27	47,899
19歳以下	99,187	－	99,187	76,159	－	76,159	23,028	－	23,028
20歳～24歳	114,879	－	114,879	87,687	－	87,687	27,192	－	27,192
25歳～29歳	143,100	1,439	141,661	111,460	1,135	110,325	31,640	304	31,336
30歳～34歳	197,912	33	197,880	154,505	17	154,488	43,407	16	43,391
35歳～39歳	246,181	－	246,181	193,622	－	193,622	52,559	－	52,559
40歳～44歳	277,874	26	277,848	219,081	11	219,070	58,792	15	58,778
45歳～49歳	264,059	49	264,010	208,329	49	208,280	55,730	－	55,730
50歳～54歳	274,413	44	274,370	217,728	44	217,685	56,685	－	56,685
55歳～59歳	261,328	31	261,297	209,001	31	208,970	52,327	－	52,327
60歳～64歳	236,348	76	236,273	190,422	76	190,346	45,927	－	45,927
65歳～69歳	238,624	146	238,478	193,390	146	193,244	45,234	－	45,234
70歳～74歳	222,985	193	222,793	179,788	193	179,595	43,198	－	43,198
75歳以上	48,248	475	47,774	32,757	319	32,438	15,491	155	15,336

Ⅲ 統計表（保険者票）

第1表－1 都道府県別、保険者数、年齢階級別被保険者等数、所得

都道府県別	保険者数	年齢階級別被保険者等数								
		総数	0歳 ～ 4歳	5歳 ～ 9歳	10歳 ～ 14歳	15歳 ～ 19歳	20歳 ～ 24歳	25歳 ～ 29歳	30歳 ～ 34歳	35歳 ～ 39歳
全 国	1,770	36,063,917	944,539	1,063,769	1,176,322	1,248,950	1,466,670	1,672,056	1,860,177	2,125,607
北 海 道	158	1,500,621	35,294	41,426	46,482	51,871	56,129	61,370	69,668	77,992
青 森 県	40	473,883	11,394	14,513	17,688	19,356	17,605	18,999	21,035	23,253
岩 手 県	35	385,861	7,718	9,570	11,796	13,529	13,251	14,171	15,701	16,769
宮 城 県	35	640,295	16,449	19,084	20,901	22,693	28,122	32,658	33,269	33,698
秋 田 県	25	304,881	5,072	6,396	8,097	9,475	9,164	9,817	11,378	11,930
山 形 県	32	319,261	6,824	8,169	9,720	11,389	11,390	12,077	12,813	13,211
福 島 県	59	571,531	14,307	17,418	19,964	22,293	22,400	23,532	24,926	26,394
茨 城 県	44	940,861	27,815	32,089	35,394	36,582	40,632	45,610	50,690	56,655
栃 木 県	30	610,023	17,155	19,769	21,610	22,906	25,478	28,243	31,813	35,690
群 馬 県	36	624,764	18,093	21,014	22,980	23,550	25,000	27,386	31,828	36,773
埼 玉 県	70	2,096,734	56,372	60,903	66,732	71,045	86,509	103,662	117,053	138,315
千 葉 県	56	1,836,685	47,507	52,026	56,535	60,632	74,999	90,213	99,816	117,269
東 京 都	62	3,842,977	95,558	101,392	109,145	120,194	188,787	251,940	263,872	290,154
神 奈 川 県	33	2,460,308	64,398	70,315	75,374	79,344	103,390	126,001	141,672	167,715
新 潟 県	31	614,893	11,725	14,124	17,129	19,356	21,606	23,630	25,721	27,508
富 山 県	15	248,513	4,585	5,497	6,268	6,170	7,127	7,983	9,757	11,563
石 川 県	19	290,214	6,726	7,991	9,189	9,483	10,416	10,751	13,152	15,186
福 井 県	17	194,718	4,893	5,720	6,511	6,620	6,953	7,029	8,005	9,467
山 梨 県	28	268,443	7,226	9,050	10,552	11,097	10,937	10,555	12,348	15,282
長 野 県	80	582,866	14,707	17,467	19,166	20,214	20,533	21,739	26,619	30,904
岐 阜 県	42	602,334	17,529	19,842	21,260	21,401	23,414	25,498	29,627	33,266
静 岡 県	37	1,087,304	28,661	32,258	34,568	36,693	40,796	44,252	50,559	59,378
愛 知 県	61	1,964,854	56,323	63,019	68,363	67,499	79,977	90,908	103,127	123,198
三 重 県	29	490,786	11,921	13,890	15,390	16,073	18,005	19,032	21,250	25,017
滋 賀 県	26	335,059	9,445	10,844	11,427	11,223	13,387	15,106	17,242	19,195
京 都 府	26	680,132	17,206	19,552	21,030	22,129	27,843	31,344	35,612	41,221
大 阪 府	43	2,631,880	75,087	85,340	94,181	95,750	112,730	124,710	142,563	176,169
兵 庫 県	41	1,485,456	37,254	42,169	47,816	49,748	58,560	63,464	72,975	86,058
奈 良 県	39	385,265	9,783	11,244	12,368	13,293	14,982	15,957	18,263	21,833
和 歌 山 県	28	333,117	8,552	10,597	12,472	12,669	12,104	12,358	14,577	17,945
鳥 取 県	19	156,511	3,733	4,159	4,532	5,133	5,586	6,388	6,889	7,303
島 根 県	21	176,169	3,195	3,820	4,258	4,927	5,245	5,478	6,270	6,904
岡 山 県	27	481,129	11,908	12,917	14,093	14,533	18,466	19,468	21,798	24,778
広 島 県	23	710,936	17,185	18,869	20,349	21,384	26,028	28,853	32,725	38,074
山 口 県	20	382,781	8,437	9,281	10,212	10,614	11,542	12,462	14,790	17,066
徳 島 県	24	194,171	4,269	5,218	5,883	6,393	6,706	7,451	8,579	9,505
香 川 県	17	253,664	6,181	7,067	7,513	7,469	8,408	9,629	11,316	13,229
愛 媛 県	20	411,250	9,837	11,588	13,030	14,083	13,968	15,028	17,498	20,111
高 知 県	34	229,410	5,126	6,187	7,176	8,324	7,693	8,188	9,608	11,324
福 岡 県	66	1,339,396	39,154	42,704	46,180	48,734	60,392	65,331	69,101	74,656
佐 賀 県	20	232,696	7,134	7,238	8,972	9,364	8,876	9,363	10,027	10,859
長 崎 県	23	443,625	11,587	13,493	16,245	18,030	16,764	16,434	18,165	20,318
熊 本 県	47	556,498	15,508	17,693	20,333	21,851	22,208	23,789	25,444	26,219
大 分 県	18	319,085	7,385	8,379	9,225	10,668	12,456	11,664	13,177	14,049
宮 崎 県	28	362,455	10,642	11,795	13,451	14,518	13,302	14,303	16,135	16,835
鹿 児 島 県	45	492,970	13,582	14,877	16,408	18,247	17,849	19,413	20,373	21,473
沖 縄 県	41	516,652	24,097	25,796	28,354	30,401	28,955	28,819	31,351	33,896

(旧ただし書き方式による課税標準額) の状況 ー市町村・総数ー

(平成21年度)

年齢階級別被保険者等数							旧ただし書き 方式による 課税標準額 (平成20年)	被保険者 1 当たり額	旧ただし書き方式 による課税標準額 (再掲)介護保険 第2号被保険者分
40歳 ～ 44歳	45歳 ～ 49歳	50歳 ～ 54歳	55歳 ～ 59歳	60歳 ～ 64歳	65歳 ～ 69歳	70歳 ～ 74歳			
人	人	人	人	人	人	人	千円	千円	千円
1,891,710	1,719,081	1,902,244	2,929,036	4,752,933	5,999,479	5,311,344	25,398,185,206	704	12,164,713,516
72,974	73,555	82,900	131,820	196,783	252,312	250,045	836,755,050	558	431,720,498
23,741	26,138	33,667	50,152	63,086	67,810	65,446	221,827,689	468	125,388,824
16,571	18,432	25,008	39,144	53,340	65,926	64,935	189,098,711	490	98,519,811
29,815	30,458	38,214	59,676	81,770	99,948	93,540	379,571,890	593	187,959,450
11,492	14,022	20,297	32,867	45,919	53,597	55,358	147,447,389	484	77,223,510
12,652	14,999	20,460	33,639	46,596	52,510	52,812	176,595,669	553	96,937,340
24,878	27,807	37,162	57,763	76,751	91,220	84,716	309,508,971	542	162,870,266
48,817	45,075	54,372	85,989	124,661	141,670	114,810	630,431,182	670	327,319,645
30,871	28,543	36,176	57,649	84,378	92,685	77,057	421,578,723	691	222,756,377
32,093	27,987	33,858	54,347	86,679	99,975	83,201	415,642,166	665	211,355,849
118,290	94,743	98,289	160,170	276,788	366,629	281,234	1,703,434,310	812	799,550,245
101,257	85,294	89,813	141,826	244,081	317,861	257,556	1,474,053,509	803	687,218,220
262,758	219,888	203,601	272,230	426,589	541,366	495,503	3,962,980,474	1,031	1,952,616,223
149,004	121,299	116,240	173,220	304,213	413,754	354,369	2,370,243,155	963	1,103,426,602
26,038	25,555	33,476	56,393	90,206	113,709	108,717	357,501,572	581	181,905,303
9,959	9,003	10,693	18,614	40,285	53,506	47,503	161,776,690	651	73,832,318
12,844	12,475	14,742	23,456	44,382	54,166	45,255	191,411,727	660	95,807,995
8,377	8,406	10,134	16,427	28,101	35,900	32,175	125,633,475	645	61,576,701
14,653	13,806	15,813	23,741	34,945	42,135	36,303	172,035,112	641	91,785,562
27,853	26,259	30,351	47,389	80,887	104,736	94,042	365,873,109	628	179,742,500
29,088	26,653	30,047	48,949	84,195	104,270	87,295	436,502,373	725	217,287,154
53,079	48,383	56,563	89,556	151,531	194,158	166,869	877,268,706	807	432,024,106
106,745	91,521	90,462	137,755	264,479	340,174	281,304	1,756,568,315	894	823,531,816
22,853	22,034	23,749	37,781	70,351	92,822	80,618	343,112,234	699	160,543,074
15,713	13,937	15,505	25,309	46,768	60,284	49,674	227,662,722	679	102,302,715
34,919	30,504	31,695	51,160	92,794	119,434	103,689	406,944,389	598	180,162,400
153,467	127,684	122,940	189,908	327,244	435,196	368,911	1,586,069,449	603	702,266,888
74,962	67,107	70,744	111,807	204,393	266,938	231,461	985,468,604	663	413,864,001
19,266	17,014	18,673	30,398	53,648	70,465	58,078	231,101,311	600	101,934,388
16,602	16,394	18,344	29,294	46,845	55,821	48,543	161,794,268	486	80,356,467
6,213	6,579	8,964	14,827	23,044	26,928	26,233	77,287,541	494	37,292,401
6,102	6,500	9,077	16,445	28,743	33,970	35,235	96,487,912	548	46,210,882
20,486	18,486	21,730	35,086	69,732	92,895	84,753	280,119,718	582	119,383,865
32,004	28,073	31,592	52,605	104,617	137,424	121,154	479,925,601	675	207,009,215
14,756	13,693	17,386	31,477	59,279	78,645	73,141	218,468,491	571	93,607,682
8,867	8,764	11,116	18,282	28,400	32,585	32,153	92,206,141	475	41,046,745
10,704	9,958	12,532	20,783	39,214	46,714	42,947	146,008,855	576	66,701,403
17,858	18,044	22,808	37,788	61,256	70,953	67,400	209,564,226	510	99,349,660
9,969	10,852	13,880	22,125	34,426	38,563	35,969	105,251,520	459	53,052,169
65,646	61,543	72,846	113,017	171,629	213,090	195,373	724,671,765	541	336,069,648
10,613	11,481	14,724	21,887	29,486	36,742	35,930	124,332,446	534	64,931,709
20,181	23,120	29,631	43,122	58,438	69,535	68,562	204,921,640	462	105,792,304
25,837	28,515	37,061	53,788	73,252	83,730	81,270	281,847,328	506	147,006,475
12,879	13,065	17,935	28,780	45,822	57,780	55,821	150,010,357	470	71,175,039
15,458	17,725	24,105	35,921	47,800	54,774	55,691	165,424,783	456	90,360,422
20,878	24,365	33,221	48,117	64,006	77,820	82,341	219,359,261	445	106,608,779
31,628	33,343	39,648	46,557	41,101	46,354	46,352	196,404,677	380	95,328,870

第1表－2 都道府県別、保険者数、年齢階級別被保険者数、所得

都道府県別	保険者数	年齢階級別被保険者等数							
		総数	0歳 ～ 4歳	5歳 ～ 9歳	10歳 ～ 14歳	15歳 ～ 19歳	20歳 ～ 24歳	25歳 ～ 29歳	30歳 ～ 34歳
全 国	1,770	34,184,778	943,352	1,061,980	1,172,942	1,238,965	1,446,583	1,649,812	1,832,126
北海道	158	1,427,264	35,269	41,376	46,359	51,502	55,422	60,537	68,488
青森	40	451,518	11,388	14,499	17,641	19,234	17,439	18,831	20,857
岩手	35	364,102	7,699	9,535	11,755	13,436	13,056	13,927	15,371
宮城	35	609,615	16,433	19,054	20,835	22,535	27,855	32,343	32,851
秋田	25	285,144	5,054	6,380	8,068	9,395	9,048	9,646	11,140
山形	32	298,548	6,816	8,146	9,686	11,313	11,278	11,937	12,593
福島	59	540,012	14,281	17,374	19,920	22,160	22,187	23,254	24,607
茨城	44	896,994	27,786	32,043	35,312	36,350	40,129	45,132	50,091
栃木	30	575,701	17,124	19,732	21,545	22,741	25,138	27,872	31,340
群馬	36	591,709	18,068	20,983	22,918	23,380	24,702	27,053	31,369
埼玉	70	1,992,573	56,332	60,826	66,544	70,414	85,266	102,435	115,615
千葉	56	1,749,640	47,456	51,957	56,358	60,012	73,756	88,899	98,335
東京	62	3,707,979	95,477	101,259	108,830	119,135	186,458	249,833	261,882
神奈川	33	2,344,694	64,309	70,197	75,111	78,552	101,584	124,075	139,543
新潟	31	575,216	11,706	14,101	17,084	19,216	21,390	23,396	25,433
富山	15	226,663	4,580	5,484	6,246	6,123	7,039	7,885	9,598
石川	19	270,176	6,719	7,982	9,169	9,444	10,322	10,662	13,013
福井	17	179,685	4,877	5,681	6,479	6,566	6,851	6,919	7,857
山梨	28	257,956	7,223	9,040	10,530	11,041	10,824	10,449	12,215
長野	80	540,742	14,682	17,430	19,080	19,982	20,154	21,360	26,141
岐阜	42	570,388	17,508	19,810	21,210	21,277	23,190	25,248	29,294
静岡	37	1,021,024	28,634	32,208	34,460	36,391	40,305	43,890	50,059
愛知	61	1,854,183	56,272	62,907	68,199	67,023	79,091	89,882	101,673
三重	29	459,077	11,905	13,869	15,361	15,983	17,796	18,800	20,892
滋賀	26	311,779	9,431	10,825	11,384	11,127	13,145	14,872	16,940
京都	26	641,961	17,175	19,520	20,955	21,923	27,305	30,644	34,767
大阪	43	2,516,677	74,991	85,231	93,946	95,009	111,122	122,780	140,092
兵庫	41	1,399,581	37,203	42,081	47,693	49,299	57,502	62,174	71,386
奈良	39	364,491	9,774	11,234	12,333	13,191	14,711	15,614	17,797
和歌山	28	314,254	8,531	10,577	12,444	12,568	11,897	12,052	14,141
鳥取	19	145,741	3,726	4,152	4,515	5,100	5,517	6,290	6,733
島根	21	161,705	3,188	3,809	4,250	4,865	5,144	5,374	6,142
岡山	27	450,400	11,889	12,882	14,043	14,441	18,271	19,220	21,391
広島	23	659,312	17,154	18,824	20,263	21,194	25,617	28,333	31,912
山口	20	354,554	8,422	9,258	10,188	10,497	11,349	12,185	14,393
徳島	24	181,400	4,255	5,207	5,872	6,354	6,630	7,334	8,371
香川	17	234,387	6,170	7,051	7,488	7,402	8,287	9,472	11,032
愛媛	20	386,589	9,825	11,579	12,991	13,998	13,806	14,824	17,210
高知	34	214,001	5,110	6,167	7,139	8,233	7,555	7,952	9,355
福岡	66	1,273,376	39,105	42,623	46,048	48,429	59,613	64,290	67,713
佐賀	20	221,561	7,125	7,226	8,945	9,295	8,778	9,267	9,866
長崎	23	417,978	11,571	13,463	16,201	17,829	16,472	16,139	17,784
熊本	47	527,566	15,473	17,656	20,279	21,730	21,947	23,458	24,966
大分	18	299,732	7,367	8,359	9,198	10,590	12,334	11,506	12,907
宮崎	28	343,751	10,634	11,779	13,427	14,429	13,156	14,137	15,863
鹿児島	45	469,508	13,563	14,852	16,353	18,078	17,636	19,177	20,101
沖縄	41	503,871	24,072	25,752	28,287	30,179	28,509	28,453	31,007

(旧ただし書き方式による課税標準額)の状況 ―市町村・一般被保険者分―

(平成21年度)

年齢階級別被保険者等数								旧ただし書き 方式による 課税標準額 (平成20年)	被保険者 1 当たり額
35歳 ～ 39歳	40歳 ～ 44歳	45歳 ～ 49歳	50歳 ～ 54歳	55歳 ～ 59歳	60歳 ～ 64歳	65歳 ～ 69歳	70歳 ～ 74歳		
人	人	人	人	人	人	人	人	千円	千円
2,110,411	1,888,947	1,715,917	1,883,586	2,756,424	3,200,359	5,972,030	5,311,344	23,806,931,615	696
77,296	72,835	73,404	82,128	124,531	136,673	251,399	250,045	795,295,502	557
23,144	23,713	26,113	33,407	48,009	44,205	67,592	65,446	209,189,870	463
16,578	16,542	18,406	24,782	37,152	35,198	65,730	64,935	176,600,442	485
33,465	29,781	30,417	37,889	56,391	56,730	99,496	93,540	357,088,247	586
11,745	11,467	13,991	20,140	31,208	29,140	53,364	55,358	136,645,965	479
13,082	12,631	14,983	20,338	32,127	28,523	52,283	52,812	164,892,650	552
26,171	24,843	27,760	36,859	55,111	50,125	90,644	84,716	288,770,080	535
56,320	48,735	45,007	53,916	81,639	88,777	140,947	114,810	593,120,648	661
35,416	30,819	28,477	35,828	54,447	55,896	92,269	77,057	394,037,762	684
36,529	32,050	27,935	33,559	51,631	58,912	99,419	83,201	389,559,527	658
137,633	118,170	94,537	97,142	149,359	193,295	363,771	281,234	1,604,010,138	805
116,503	101,108	85,125	88,864	133,981	172,893	316,837	257,556	1,385,149,017	792
289,274	262,543	219,508	202,084	262,430	315,017	538,746	495,503	3,787,343,214	1,021
166,737	148,821	121,038	114,874	162,010	210,496	412,978	354,369	2,224,756,043	949
27,310	26,000	25,522	33,242	53,658	55,437	113,004	108,717	330,606,263	575
11,444	9,940	8,986	10,618	17,259	20,927	53,031	47,503	146,431,844	646
15,101	12,832	12,456	14,601	22,032	26,744	53,844	45,255	176,776,915	654
9,385	8,359	8,391	10,041	15,442	15,045	35,617	32,175	115,695,157	644
15,238	14,639	13,792	15,690	22,833	26,228	41,911	36,303	163,151,958	632
30,685	27,798	26,206	29,991	44,272	45,008	103,911	94,042	334,376,062	618
33,097	29,053	26,604	29,637	44,989	58,157	104,019	87,295	407,979,058	715
59,070	53,020	48,278	55,963	84,040	94,875	192,962	166,869	815,567,803	799
122,364	106,574	91,341	89,373	126,485	173,400	338,295	281,304	1,640,601,763	885
24,835	22,823	21,987	23,444	34,591	43,998	92,175	80,618	318,823,316	694
19,062	15,693	13,911	15,320	23,092	27,405	59,898	49,674	206,751,448	663
40,840	34,854	30,439	31,311	47,630	61,794	119,115	103,689	378,258,697	589
174,751	153,220	127,424	121,657	179,150	234,524	433,869	368,911	1,491,635,848	593
85,247	74,845	66,953	69,864	103,375	134,316	266,182	231,461	908,903,496	649
21,615	19,240	16,989	18,347	27,279	38,105	70,184	58,078	213,937,387	587
17,716	16,569	16,366	18,109	27,088	32,131	55,522	48,543	149,286,943	475
7,196	6,196	6,573	8,893	13,900	13,971	26,746	26,233	71,570,317	491
6,797	6,089	6,486	8,981	15,361	16,115	33,869	35,235	87,227,626	539
24,473	20,439	18,459	21,526	32,509	43,450	92,654	84,753	257,503,226	572
37,588	31,938	28,017	31,241	47,908	61,546	136,623	121,154	441,617,351	670
16,855	14,729	13,662	17,139	28,409	36,000	78,327	73,141	198,765,232	561
9,381	8,835	8,754	11,022	17,175	17,693	32,364	32,153	84,161,319	464
13,018	10,673	9,939	12,393	19,130	22,898	46,487	42,947	133,198,331	568
19,941	17,829	18,027	22,591	35,570	40,410	70,588	67,400	192,587,452	498
11,180	9,949	10,834	13,702	20,889	21,687	38,280	35,969	96,380,422	450
73,930	65,512	61,447	72,225	106,914	117,890	212,264	195,373	679,186,502	533
10,773	10,596	11,472	14,638	20,953	20,159	36,538	35,930	116,803,878	527
20,075	20,148	23,084	29,318	40,457	37,490	69,385	68,562	189,650,742	454
25,926	25,783	28,472	36,801	51,377	49,150	83,278	81,270	265,238,898	503
13,900	12,848	13,032	17,769	27,022	29,556	57,523	55,821	138,309,063	461
16,676	15,428	17,695	23,960	34,369	32,059	54,448	55,691	155,443,251	452
21,316	20,851	24,317	32,918	45,698	44,816	77,491	82,341	206,843,305	441
33,733	31,587	33,301	39,451	45,542	31,495	46,151	46,352	187,201,637	372

第1表－3 都道府県別、保険者数、年齢階級別被保険者等数、所得

都道府県別	保険者数	年齢階級別被保険者等数							
		総数	0歳 ～ 4歳	5歳 ～ 9歳	10歳 ～ 14歳	15歳 ～ 19歳	20歳 ～ 24歳	25歳 ～ 29歳	30歳 ～ 34歳
全 国	1,770	人 1,879,139	人 1,187	人 1,789	人 3,380	人 9,985	人 20,087	人 22,244	人 28,051
北海道	158	73,357	25	50	123	369	707	833	1,180
青森	40	22,365	6	14	47	122	166	168	178
岩手	35	21,759	19	35	41	93	195	244	330
宮城	35	30,680	16	30	66	158	267	315	418
秋田	25	19,737	18	16	29	80	116	171	238
山形	32	20,713	8	23	34	76	112	140	220
福島	59	31,519	26	44	44	133	213	278	319
茨城	44	43,867	29	46	82	232	503	478	599
栃木	30	34,322	31	37	65	165	340	371	473
群馬	36	33,055	25	31	62	170	298	333	459
埼玉	70	104,161	40	77	188	631	1,243	1,227	1,438
千葉	56	87,045	51	69	177	620	1,243	1,314	1,481
東京	62	134,998	81	133	315	1,059	2,329	2,107	1,990
神奈川	33	115,614	89	118	263	792	1,806	1,926	2,129
新潟	31	39,677	19	23	45	140	216	234	288
富山	15	21,850	5	13	22	47	88	98	159
石川	19	20,038	7	9	20	39	94	89	139
福井	17	15,033	16	39	32	54	102	110	148
山梨	28	10,487	3	10	22	56	113	106	133
長野	80	42,124	25	37	86	232	379	379	478
岐阜	42	31,946	21	32	50	124	224	250	333
静岡	37	66,280	27	50	108	302	491	362	500
愛知	61	110,671	51	112	164	476	886	1,026	1,454
三重	29	31,709	16	21	29	90	209	232	358
滋賀	26	23,280	14	19	43	96	242	234	302
京都	26	38,171	31	32	75	206	538	700	845
大阪	43	115,203	96	109	235	741	1,608	1,930	2,471
兵庫	41	85,875	51	88	123	449	1,058	1,290	1,589
奈良	39	20,774	9	10	35	102	271	343	466
和歌山	28	18,863	21	20	28	101	207	306	436
鳥取	19	10,770	7	7	17	33	69	98	156
島根	21	14,464	7	11	8	62	101	104	128
岡山	27	30,729	19	35	50	92	195	248	407
広島	23	51,624	31	45	86	190	411	520	813
山口	20	28,227	15	23	24	117	193	277	397
徳島	24	12,771	14	11	11	39	76	117	208
香川	17	19,277	11	16	25	67	121	157	284
愛媛	20	24,661	12	9	39	85	162	204	288
高知	34	15,409	16	20	37	91	138	236	253
福岡	66	66,020	49	81	132	305	779	1,041	1,388
佐賀	20	11,135	9	12	27	69	98	96	161
長崎	23	25,647	16	30	44	201	292	295	381
熊本	47	28,932	35	37	54	121	261	331	478
大分	18	19,353	18	20	27	78	122	158	270
宮崎	28	18,704	8	16	24	89	146	166	272
鹿児島	45	23,462	19	25	55	169	213	236	272
沖縄	41	12,781	25	44	67	222	446	366	344

(旧ただし書き方式による課税標準額)の状況 ー市町村・退職被保険者等分ー

(平成21年度)

年齢階級別被保険者等数							旧ただし書き 方式による 課税標準額 (平成20年)	被保険者 1 当たり額
35歳 ～ 39歳	40歳 ～ 44歳	45歳 ～ 49歳	50歳 ～ 54歳	55歳 ～ 59歳	60歳 ～ 64歳	65歳		
人	人	人	人	人	人	人	千円	千円
15,196	2,763	3,164	18,658	172,612	1,552,574	27,449	1,591,253,591	847
696	139	151	772	7,289	60,110	913	41,459,548	565
109	28	25	260	2,143	18,881	218	12,637,819	565
191	29	26	226	1,992	18,142	196	12,498,269	574
233	34	41	325	3,285	25,040	452	22,483,643	733
185	25	31	157	1,659	16,779	233	10,801,424	547
129	21	16	122	1,512	18,073	227	11,703,019	565
223	35	47	303	2,652	26,626	576	20,738,891	658
335	82	68	456	4,350	35,884	723	37,310,534	851
274	52	66	348	3,202	28,482	416	27,540,961	802
244	43	52	299	2,716	27,767	556	26,082,639	789
682	120	206	1,147	10,811	83,493	2,858	99,424,172	955
766	149	169	949	7,845	71,188	1,024	88,904,492	1,021
880	215	380	1,517	9,800	111,572	2,620	175,637,260	1,301
978	183	261	1,366	11,210	93,717	776	145,487,112	1,258
198	38	33	234	2,735	34,769	705	26,895,309	678
119	19	17	75	1,355	19,358	475	15,344,846	702
85	12	19	141	1,424	17,638	322	14,634,812	730
82	18	15	93	985	13,056	283	9,938,318	661
44	14	14	123	908	8,717	224	8,883,154	847
219	55	53	360	3,117	35,879	825	31,497,047	748
169	35	49	410	3,960	26,038	251	28,523,315	893
308	59	105	600	5,516	56,656	1,196	61,700,903	931
834	171	180	1,089	11,270	91,079	1,879	115,966,552	1,048
182	30	47	305	3,190	26,353	647	24,288,918	766
133	20	26	185	2,217	19,363	386	20,911,274	898
381	65	65	384	3,530	31,000	319	28,685,692	752
1,418	247	260	1,283	10,758	92,720	1,327	94,433,601	820
811	117	154	880	8,432	70,077	756	76,565,108	892
218	26	25	326	3,119	15,543	281	17,163,924	826
229	33	28	235	2,206	14,714	299	12,507,325	663
107	17	6	71	927	9,073	182	5,717,224	531
107	13	14	96	1,084	12,628	101	9,260,286	640
305	47	27	204	2,577	26,282	241	22,616,492	736
486	66	56	351	4,697	43,071	801	38,308,250	742
211	27	31	247	3,068	23,279	318	19,703,259	698
124	32	10	94	1,107	10,707	221	8,044,822	630
211	31	19	139	1,653	16,316	227	12,810,524	665
170	29	17	217	2,218	20,846	365	16,976,774	688
144	20	18	178	1,236	12,739	283	8,871,098	576
726	134	96	621	6,103	53,739	826	45,485,263	689
86	17	9	86	934	9,327	204	7,528,568	676
243	33	36	313	2,665	20,948	150	15,270,898	595
293	54	43	260	2,411	24,102	452	16,608,430	574
149	31	33	166	1,758	16,266	257	11,701,294	605
159	30	30	145	1,552	15,741	326	9,981,532	534
157	27	48	303	2,419	19,190	329	12,515,956	533
163	41	42	197	1,015	9,606	203	9,203,040	720

第2表 都道府県別、保険者数、

都道府県別	保険者数	年齢階級別被保険者数								
		総 数	(再掲) 組合員	(再掲) その他	0歳 ～ 4歳	5歳 ～ 9歳	10歳 ～ 14歳	15歳 ～ 19歳	20歳 ～ 24歳	25歳 ～ 29歳
			人	人	人	人	人	人	人	人
全 国	165	3,479,089	1,609,965	1,869,124	172,713	192,387	204,004	201,196	211,834	209,421
北海道	4	51,480	24,745	26,735	1,962	2,429	2,843	3,368	4,089	3,424
青森	1	1,836	562	1,274	38	59	124	189	178	88
岩手	1	3,838	2,374	1,464	82	131	194	245	298	341
宮城	3	28,643	14,135	14,508	967	1,183	1,441	1,616	2,283	2,125
秋田	2	4,671	2,573	2,098	114	184	252	313	495	402
山形	3	26,902	12,550	14,352	1,037	1,266	1,431	1,537	1,388	1,365
福島	2	7,715	3,535	4,180	177	422	590	950	779	502
茨城	2	11,417	6,359	5,058	280	472	607	804	1,435	1,197
栃木	2	72,201	40,648	31,553	2,085	2,957	3,864	4,807	10,164	8,106
群馬	2	11,707	6,991	4,716	314	447	628	657	1,376	1,283
埼玉	6	235,752	109,094	126,658	13,388	14,026	14,233	13,022	11,857	13,614
千葉	3	23,706	13,481	10,225	608	866	1,172	1,437	2,449	2,243
東京都	22	1,649,711	733,644	916,067	88,079	96,034	97,943	93,394	88,088	90,162
神奈川県	6	181,630	86,086	95,544	10,451	10,640	10,283	9,358	9,772	11,868
新潟	3	29,908	14,110	15,798	1,231	1,417	1,667	1,818	1,624	1,528
富山	2	12,684	5,423	7,261	712	823	747	672	555	608
石川	1	2,949	1,540	1,409	63	93	128	192	295	198
福井	3	6,085	2,753	3,332	223	278	348	313	368	303
山梨	1	2,687	1,649	1,038	45	95	140	182	280	245
長野	2	47,862	21,858	26,004	2,560	3,020	3,061	2,896	2,192	2,317
岐阜	2	22,310	11,414	10,896	1,040	1,235	1,376	1,367	1,356	1,383
静岡県	5	38,582	19,924	18,658	1,239	1,582	1,883	2,255	3,406	2,855
愛知	6	274,371	122,966	151,405	14,145	15,791	17,161	16,577	15,791	14,997
三重	4	51,878	23,821	28,057	2,901	3,276	3,391	3,295	3,370	3,346
滋賀	1	4,116	2,300	1,816	109	143	230	294	353	353
京都	11	77,547	34,610	42,937	3,734	3,968	4,181	4,012	3,957	4,196
大阪	16	201,783	102,387	99,396	8,317	9,169	10,046	10,492	14,648	14,956
兵庫	8	145,901	66,209	79,692	7,250	8,494	9,493	8,722	8,284	7,999
奈良	2	7,947	4,429	3,518	235	295	391	499	924	785
和歌山	3	7,203	3,623	3,580	149	233	373	496	835	562
鳥取	1	1,496	672	824	24	58	108	133	144	72
島根	1	2,342	1,385	957	35	74	108	160	193	169
岡山	3	32,838	15,686	17,152	1,649	1,896	2,040	1,913	1,703	1,867
広島	4	54,549	26,115	28,434	2,642	2,884	3,296	3,401	3,739	3,264
山口	1	5,196	2,996	2,200	110	182	251	349	455	377
徳島	2	16,501	7,380	9,121	617	719	829	944	827	684
香川	2	16,104	6,909	9,195	888	982	943	990	811	859
愛媛	2	7,042	3,260	3,782	168	306	431	571	941	549
高知	1	1,090	408	682	21	50	69	90	98	39
福岡	3	31,229	17,125	14,104	855	1,216	1,564	1,925	3,710	3,197
佐賀	3	10,493	4,881	5,612	362	521	640	704	849	716
長崎	4	24,754	11,902	12,852	979	1,159	1,599	1,865	1,866	1,531
熊本	2	8,375	4,160	4,215	251	383	508	616	977	786
大分	2	7,920	4,738	3,182	213	323	409	522	895	762
宮崎	2	4,637	2,146	2,491	98	182	364	424	598	370
鹿児島	2	8,042	3,858	4,184	249	382	534	653	996	724
沖縄	1	1,459	551	908	17	42	90	157	143	104

年齢階級別被保険者等数 一 国保組合一

(平成21年度)

年齢階級別被保険者数									後期高齢 被保険者 である 組合員数	(再掲) 75歳未満
30歳 ～ 34歳	35歳 ～ 39歳	40歳 ～ 44歳	45歳 ～ 49歳	50歳 ～ 54歳	55歳 ～ 59歳	60歳 ～ 64歳	65歳 ～ 69歳	70歳 ～ 74歳		
人	人	人	人	人	人	人	人	人	人	人
251,233	302,728	268,785	239,511	257,558	320,383	306,433	218,499	122,404	27,365	1,722
3,481	3,765	4,088	4,281	4,508	4,999	4,009	2,568	1,666	1,033	16
41	45	94	179	203	204	157	118	119	73	—
328	309	332	393	387	307	215	158	118	145	1
2,149	1,914	1,780	1,909	2,452	3,256	2,558	1,830	1,180	253	—
348	336	392	471	471	356	209	162	166	181	2
1,493	1,393	1,320	1,560	2,272	3,442	3,098	2,605	1,695	229	2
394	454	609	737	654	460	410	289	288	220	2
880	838	891	1,072	1,037	830	513	308	253	239	4
5,926	5,566	5,667	6,282	6,050	4,443	3,166	1,767	1,351	1,045	3
978	963	1,051	1,062	969	759	539	375	306	236	1
18,010	22,810	18,861	14,536	14,549	19,191	21,739	17,367	8,549	1,421	5
1,805	1,908	2,002	2,184	2,126	1,783	1,416	934	773	517	1
116,687	147,896	130,965	110,751	122,065	160,489	148,531	102,424	56,203	7,001	1,309
14,881	18,038	15,146	11,954	10,968	13,500	14,712	12,787	7,272	1,139	1
1,851	1,758	1,569	1,808	2,588	3,922	3,420	2,273	1,434	429	1
883	934	570	547	850	1,531	1,639	1,009	604	168	2
198	222	222	322	297	246	207	143	123	124	1
373	399	454	445	455	585	626	546	369	90	—
197	210	250	309	248	176	159	70	81	78	—
3,213	3,597	2,914	2,761	3,267	4,893	4,945	4,130	2,096	176	4
1,564	1,876	1,661	1,667	1,667	1,933	1,989	1,423	773	150	1
2,560	2,740	2,759	2,887	3,086	3,481	3,385	2,673	1,791	870	7
19,659	24,319	21,119	19,244	21,594	26,670	25,028	15,412	6,864	892	17
3,839	4,387	3,777	3,798	3,664	4,241	4,055	2,941	1,597	254	—
302	293	333	473	437	342	231	138	85	102	1
5,527	6,685	5,750	4,940	4,997	6,781	8,398	6,713	3,708	997	28
16,495	18,300	16,500	14,892	13,738	14,873	16,599	13,814	8,944	3,732	17
10,249	12,938	11,115	9,870	10,487	13,083	13,310	9,637	4,970	1,028	11
636	579	613	735	745	585	440	275	210	156	—
428	462	508	625	727	600	528	380	297	205	—
53	85	108	132	205	120	100	81	73	45	—
116	152	198	271	254	267	147	110	88	86	1
2,406	2,711	1,940	1,861	2,470	3,188	3,431	2,442	1,321	224	—
3,913	4,557	3,865	3,863	4,135	4,929	4,937	3,242	1,882	665	5
371	370	414	499	552	450	360	253	203	253	1
874	997	948	918	1,542	2,104	2,269	1,408	821	99	—
1,146	1,202	826	840	1,192	1,705	1,844	1,162	714	73	—
383	381	510	639	721	530	408	260	244	208	118
29	54	56	96	107	106	116	87	72	72	61
2,334	2,180	2,282	2,554	2,758	2,507	1,905	1,243	999	1,007	15
660	593	631	687	928	1,270	951	615	366	115	1
1,470	1,544	1,512	1,803	2,380	2,992	2,070	1,231	753	344	1
595	587	630	684	703	609	478	305	263	337	—
650	595	633	705	716	564	421	287	225	180	79
254	234	277	438	466	365	236	172	159	138	—
537	501	579	728	727	526	408	237	261	288	3
67	51	64	99	144	190	121	95	75	48	—

第3表－1 保険者の規模別、保険者数、年齢階級別被保険者等数、所得

保険者の規模別	保険者数	年齢階級別被保険者等数							
		総 数	0歳 ～ 4歳	5歳 ～ 9歳	10歳 ～ 14歳	15歳 ～ 19歳	20歳 ～ 24歳	25歳 ～ 29歳	30歳 ～ 34歳
		人	人	人	人	人	人	人	人
総 数	1,770	36,063,917	944,539	1,063,769	1,176,322	1,248,950	1,466,670	1,672,056	1,860,177
～ 1000人未満	110	63,468	1,208	1,579	1,927	2,286	1,790	1,862	2,021
1000人以上～ 2000 "	168	246,792	5,457	6,662	7,872	9,120	8,115	7,989	9,004
2000 " ～ 3000 "	154	377,485	9,329	11,152	12,806	14,757	13,268	13,768	15,217
3000 " ～ 4000 "	135	469,580	11,393	13,650	15,768	17,465	16,190	16,691	18,690
4000 " ～ 5000 "	96	427,831	10,395	12,341	14,518	16,122	15,306	15,776	17,626
5000 " ～ 6000 "	91	501,921	12,181	14,317	16,803	18,363	17,897	19,236	21,546
6000 " ～ 7000 "	81	523,232	12,389	15,014	17,087	18,254	18,428	19,722	22,055
7000 " ～ 8000 "	74	549,013	12,909	15,414	17,789	19,425	19,184	20,186	22,908
8000 " ～ 9000 "	75	639,660	15,805	18,833	21,644	23,831	23,063	24,114	27,262
9000 " ～ 10000 "	44	419,719	10,530	12,387	13,947	14,993	15,451	16,529	18,717
10000 " ～ 15000 "	196	2,388,123	61,110	72,005	81,377	85,335	85,874	92,944	106,115
15000 " ～ 20000 "	132	2,299,819	60,857	71,116	80,139	84,290	85,999	92,979	106,077
20000 " ～ 25000 "	88	1,956,240	52,518	60,385	67,749	71,435	75,503	82,435	93,048
25000 " ～ 30000 "	61	1,658,655	43,782	50,878	56,362	59,425	65,653	71,484	81,292
30000 " ～ 35000 "	39	1,269,339	33,761	38,459	42,039	44,698	49,949	55,506	62,987
35000 " ～ 40000 "	32	1,205,101	31,944	35,467	39,830	42,985	46,946	52,918	59,975
40000 " ～ 45000 "	26	1,108,680	29,792	33,317	36,168	36,841	41,601	46,821	53,920
45000 " ～ 50000 "	21	998,221	27,903	29,589	32,161	33,852	40,752	47,060	53,161
50000 " ～100000 "	84	5,992,712	156,719	175,057	192,271	200,955	243,494	288,642	323,188
100000 " ～150000 "	32	3,784,431	101,412	110,298	119,757	126,327	161,951	186,667	207,336
150000 " ～200000 "	9	1,499,146	38,364	41,804	45,379	48,744	70,644	87,343	91,851
200000 " ～	22	7,684,749	204,781	224,045	242,929	259,447	349,612	411,384	446,181

(旧ただし書き方式による課税標準額)の状況 ―市町村・総数―

(平成21年度)

年齢階級別被保険者等数								旧ただし書き 方式による 課税標準額 (平成20年)	被保険者 1 当たり額	旧ただし書き方式 による課税標準額 (再掲)介護保険 第2号被保険者分
35歳 ～ 39歳	40歳 ～ 44歳	45歳 ～ 49歳	50歳 ～ 54歳	55歳 ～ 59歳	60歳 ～ 64歳	65歳 ～ 69歳	70歳 ～ 74歳			
人	人	人	人	人	人	人	人	千円	千円	千円
2,125,607	1,891,710	1,719,081	1,902,244	2,929,036	4,752,933	5,999,479	5,311,344	25,398,185,206	704	12,164,713,516
2,315	2,474	3,163	4,312	6,594	8,531	10,829	12,577	31,721,327	500	17,316,016
10,165	10,174	12,038	16,234	25,390	34,179	41,133	43,260	138,192,598	560	79,352,472
16,760	16,148	18,616	24,676	37,333	52,096	61,319	60,240	223,347,397	592	127,474,045
20,936	20,412	22,575	29,805	46,605	66,289	77,227	75,884	259,702,586	553	143,145,768
19,647	18,779	20,405	27,284	42,036	60,409	70,601	66,586	248,973,400	582	129,146,983
24,012	21,987	23,700	30,968	48,699	70,890	84,071	77,251	284,024,266	566	143,474,712
24,581	22,148	23,341	29,807	48,620	77,093	91,766	82,927	307,156,950	587	158,253,784
25,299	24,138	25,495	32,787	52,463	79,062	94,054	87,900	324,817,495	592	166,389,128
30,563	28,341	28,819	36,707	58,739	90,341	110,327	101,271	363,657,077	569	187,660,836
20,900	18,647	18,843	23,947	38,059	59,744	72,359	64,666	247,040,817	589	121,591,510
120,026	108,522	107,604	132,694	212,426	338,693	410,827	372,571	1,451,747,915	608	719,682,545
121,374	108,602	105,906	129,423	204,223	318,701	387,692	342,441	1,419,974,397	617	698,739,881
107,266	95,695	90,340	105,349	164,547	267,807	332,646	289,517	1,268,958,108	649	611,049,922
92,555	82,445	76,226	88,818	139,633	227,691	280,974	241,437	1,157,987,566	698	562,401,442
72,795	65,227	59,097	66,455	104,683	172,663	214,137	186,883	883,806,804	696	428,901,247
67,817	60,775	56,497	63,829	100,412	161,898	204,044	179,764	823,873,902	684	396,404,726
62,529	54,109	48,202	54,201	89,022	154,088	197,873	170,196	761,027,608	686	353,290,393
61,548	52,821	45,184	48,937	78,412	132,760	171,980	142,101	722,152,387	723	341,705,551
371,129	327,313	286,361	304,106	466,059	782,999	1,004,316	870,103	4,531,947,883	756	2,113,481,948
238,814	207,916	181,452	191,380	290,341	485,440	626,234	549,106	2,733,581,845	722	1,266,042,888
103,297	91,214	77,018	76,053	109,376	178,862	232,244	206,953	1,254,866,227	837	597,401,977
511,279	453,823	388,199	384,472	565,364	932,697	1,222,826	1,087,710	5,959,626,651	776	2,801,805,742

第3表－2 保険者の規模別、保険者数、年齢階級別被保険者数、所得

保険者の規模別	保険者数	年齢階級別被保険者等数						
		総 数	0歳 ～ 4歳	5歳 ～ 9歳	10歳 ～ 14歳	15歳 ～ 19歳	20歳 ～ 24歳	25歳 ～ 29歳
		人	人	人	人	人	人	人
総 数	1,770	34,184,778	943,352	1,061,980	1,172,942	1,238,965	1,446,583	1,649,812
～ 1000人未満	110	60,008	1,208	1,576	1,918	2,259	1,754	1,838
1000人以上～ 2000 "	168	233,472	5,439	6,638	7,844	9,042	7,997	7,859
2000 " ～ 3000 "	154	355,911	9,308	11,120	12,761	14,652	13,112	13,566
3000 " ～ 4000 "	135	442,449	11,370	13,619	15,715	17,325	15,958	16,420
4000 " ～ 5000 "	96	402,076	10,374	12,302	14,469	15,986	15,079	15,505
5000 " ～ 6000 "	91	472,889	12,163	14,292	16,750	18,221	17,656	18,922
6000 " ～ 7000 "	81	488,491	12,368	14,985	17,034	18,106	18,122	19,347
7000 " ～ 8000 "	74	515,409	12,884	15,362	17,739	19,284	18,899	19,826
8000 " ～ 9000 "	75	599,654	15,785	18,803	21,564	23,624	22,717	23,687
9000 " ～ 10000 "	44	395,173	10,514	12,357	13,890	14,871	15,240	16,278
10000 " ～ 15000 "	196	2,236,217	61,004	71,854	81,087	84,625	84,515	91,439
15000 " ～ 20000 "	132	2,162,436	60,753	70,959	79,895	83,529	84,672	91,399
20000 " ～ 25000 "	88	1,840,120	52,446	60,278	67,561	70,869	74,308	81,098
25000 " ～ 30000 "	61	1,563,658	43,725	50,769	56,197	58,985	64,764	70,363
30000 " ～ 35000 "	39	1,195,306	33,710	38,384	41,903	44,307	49,166	54,674
35000 " ～ 40000 "	32	1,138,540	31,900	35,407	39,710	42,537	46,164	52,084
40000 " ～ 45000 "	26	1,043,738	29,770	33,277	36,077	36,541	41,043	46,187
45000 " ～ 50000 "	21	944,345	27,861	29,545	32,051	33,570	40,097	46,324
50000 " ～100000 "	84	5,688,729	156,550	174,801	191,773	199,411	240,216	285,177
100000 " ～150000 "	32	3,602,698	101,294	110,153	119,464	125,357	159,931	184,450
150000 " ～200000 "	9	1,445,106	38,332	41,748	45,290	48,424	69,883	86,593
200000 " ～	22	7,358,353	204,594	223,751	242,250	257,440	345,290	406,776

(旧ただし書き方式による課税標準額)の状況 ―市町村・一般被保険者分―

(平成21年度)

年齢階級別被保険者等数									旧ただし書き 方式による 課税標準額 (平成20年)	被保険者 1 当たり額
30歳 ～ 34歳	35歳 ～ 39歳	40歳 ～ 44歳	45歳 ～ 49歳	50歳 ～ 54歳	55歳 ～ 59歳	60歳 ～ 64歳	65歳 ～ 69歳	70歳 ～ 74歳		
人	人	人	人	人	人	人	人	人	千円	千円
1,832,126	2,110,411	1,888,947	1,715,917	1,883,586	2,756,424	3,200,359	5,972,030	5,311,344	23,806,931,615	696
1,995	2,290	2,469	3,148	4,258	6,233	5,735	10,750	12,577	29,757,358	496
8,826	10,062	10,150	12,016	16,086	24,111	23,188	40,954	43,260	130,168,725	558
14,929	16,586	16,115	18,581	24,467	35,317	34,134	61,023	60,240	209,726,151	589
18,323	20,690	20,376	22,530	29,529	43,980	43,889	76,841	75,884	242,600,911	548
17,253	19,440	18,740	20,368	27,014	39,663	39,032	70,265	66,586	231,390,301	575
21,132	23,774	21,945	23,658	30,686	45,862	46,869	83,708	77,251	264,187,873	559
21,534	24,318	22,104	23,296	29,449	45,167	48,440	91,294	82,927	282,582,715	578
22,431	24,990	24,086	25,430	32,461	49,283	51,181	93,653	87,900	301,390,154	585
26,707	30,227	28,289	28,761	36,283	54,990	57,166	109,780	101,271	336,240,930	561
18,415	20,685	18,615	18,806	23,725	35,770	39,240	72,101	64,666	229,284,968	580
104,015	118,792	108,303	107,393	131,254	198,399	212,224	408,742	372,571	1,339,420,113	599
104,050	120,233	108,360	105,686	127,952	190,651	206,186	385,670	342,441	1,316,885,810	609
91,270	106,273	95,531	90,179	104,248	153,845	172,932	329,765	289,517	1,178,568,789	640
79,914	91,727	82,324	76,094	87,945	130,685	149,128	279,601	241,437	1,077,482,334	689
61,970	72,277	65,106	58,978	65,727	97,832	111,444	212,945	186,883	823,370,519	689
58,967	67,292	60,675	56,392	63,200	94,320	106,976	203,152	179,764	767,822,564	674
53,117	62,099	54,037	48,108	53,543	82,382	100,430	196,931	170,196	706,344,008	677
52,270	61,105	52,746	45,074	48,295	72,316	89,755	171,235	142,101	674,459,767	714
318,958	368,939	326,925	285,891	301,135	438,994	529,633	1,000,223	870,103	4,257,170,257	748
204,620	237,392	207,636	181,136	189,661	274,305	334,521	623,672	549,106	2,571,403,979	714
90,861	102,763	91,128	76,913	75,590	105,420	133,881	231,327	206,953	1,199,050,220	830
440,569	508,457	453,287	387,479	381,078	536,899	664,375	1,218,398	1,087,710	5,637,623,169	766

第3表－3 保険者の規模別、保険者数、年齢階級別被保険者等数、所得

保険者の規模別	保険者数	年齢階級別被保険者等数						
		総 数	0歳 ～ 4歳	5歳 ～ 9歳	10歳 ～ 14歳	15歳 ～ 19歳	20歳 ～ 24歳	25歳 ～ 29歳
		人	人	人	人	人	人	人
総 数	1,770	1,879,139	1,187	1,789	3,380	9,985	20,087	22,244
～ 1000人未満	110	3,460	－	3	9	27	36	24
1000人以上～ 2000 "	168	13,320	18	24	28	78	118	130
2000 " ～ 3000 "	154	21,574	21	32	45	105	156	202
3000 " ～ 4000 "	135	27,131	23	31	53	140	232	271
4000 " ～ 5000 "	96	25,755	21	39	49	136	227	271
5000 " ～ 6000 "	91	29,032	18	25	53	142	241	314
6000 " ～ 7000 "	81	34,741	21	29	53	148	306	375
7000 " ～ 8000 "	74	33,604	25	52	50	141	285	360
8000 " ～ 9000 "	75	40,006	20	30	80	207	346	427
9000 " ～ 10000 "	44	24,546	16	30	57	122	211	251
10000 " ～ 15000 "	196	151,906	106	151	290	710	1,359	1,505
15000 " ～ 20000 "	132	137,383	104	157	244	761	1,327	1,580
20000 " ～ 25000 "	88	116,120	72	107	188	566	1,195	1,337
25000 " ～ 30000 "	61	94,997	57	109	165	440	889	1,121
30000 " ～ 35000 "	39	74,033	51	75	136	391	783	832
35000 " ～ 40000 "	32	66,561	44	60	120	448	782	834
40000 " ～ 45000 "	26	64,942	22	40	91	300	558	634
45000 " ～ 50000 "	21	53,876	42	44	110	282	655	736
50000 " ～100000 "	84	303,983	169	256	498	1,544	3,278	3,465
100000 " ～150000 "	32	181,733	118	145	293	970	2,020	2,217
150000 " ～200000 "	9	54,040	32	56	89	320	761	750
200000 " ～	22	326,396	187	294	679	2,007	4,322	4,608

(旧ただし書き方式による課税標準額)の状況 ―市町村・退職被保険者等分―

(平成21年度)

年齢階級別被保険者等数								旧ただし書き 方式による 課税標準額 (平成20年)	被保険者 1 当たり額
30歳 ～ 34歳	35歳 ～ 39歳	40歳 ～ 44歳	45歳 ～ 49歳	50歳 ～ 54歳	55歳 ～ 59歳	60歳 ～ 64歳	65歳		
人	人	人	人	人	人	人	人	千円	千円
28,051	15,196	2,763	3,164	18,658	172,612	1,552,574	27,449	1,591,253,591	847
26	25	5	15	54	361	2,796	79	1,963,969	568
178	103	24	22	148	1,279	10,991	179	8,023,873	602
288	174	33	35	209	2,016	17,962	296	13,621,246	631
367	246	36	45	276	2,625	22,400	386	17,101,675	630
373	207	39	37	270	2,373	21,377	336	17,583,099	683
414	238	42	42	282	2,837	24,021	363	19,836,393	683
521	263	44	45	358	3,453	28,653	472	24,574,235	707
477	309	52	65	326	3,180	27,881	401	23,427,341	697
555	336	52	58	424	3,749	33,175	547	27,416,147	685
302	215	32	37	222	2,289	20,504	258	17,755,849	723
2,100	1,234	219	211	1,440	14,027	126,469	2,085	112,327,802	739
2,027	1,141	242	220	1,471	13,572	112,515	2,022	103,088,587	750
1,778	993	164	161	1,101	10,702	94,875	2,881	90,389,319	778
1,378	828	121	132	873	8,948	78,563	1,373	80,505,232	847
1,017	518	121	119	728	6,851	61,219	1,192	60,436,285	816
1,008	525	100	105	629	6,092	54,922	892	56,051,338	842
803	430	72	94	658	6,640	53,658	942	54,683,600	842
891	443	75	110	642	6,096	43,005	745	47,692,620	885
4,230	2,190	388	470	2,971	27,065	253,366	4,093	274,777,626	904
2,716	1,422	280	316	1,719	16,036	150,919	2,562	162,177,866	892
990	534	86	105	463	3,956	44,981	917	55,816,007	1,033
5,612	2,822	536	720	3,394	28,465	268,322	4,428	322,003,482	987

第4表 保険者の規模別、保険者数、

保険者の規模別	保険者数	年齢階級別被保険者等数						
		総 数	0歳 ～ 4歳	5歳 ～ 9歳	10歳 ～ 14歳	15歳 ～ 19歳	20歳 ～ 24歳	25歳 ～ 29歳
		人	人	人	人	人	人	人
総 数	165	3,479,089	172,713	192,387	204,004	201,196	211,834	209,421
～ 1000人未満	8	5,625	182	223	295	392	351	272
1000人以上～ 2000 "	20	31,970	804	1,198	1,698	2,139	2,370	1,728
2000 " ～ 3000 "	21	51,011	1,360	1,803	2,355	2,996	4,500	3,764
3000 " ～ 4000 "	16	54,262	1,679	2,166	2,819	3,368	4,508	3,723
4000 " ～ 5000 "	18	81,102	2,352	3,300	4,195	5,410	8,138	6,973
5000 " ～ 6000 "	5	27,184	758	1,077	1,335	1,569	1,904	1,703
6000 " ～ 7000 "	7	44,598	1,192	1,596	2,189	2,784	4,639	4,131
7000 " ～ 8000 "	5	37,775	1,277	1,461	1,807	2,109	2,815	2,748
8000 " ～ 9000 "	3	24,789	786	1,006	1,236	1,444	2,354	2,092
9000 " ～ 10000 "	2	19,001	455	681	964	1,257	2,526	1,972
10000 " ～ 15000 "	19	239,807	9,068	11,067	12,962	14,185	17,091	15,419
15000 " ～ 20000 "	6	106,563	3,603	4,350	5,433	6,284	10,781	9,576
20000 " ～ 25000 "	6	130,234	5,515	6,093	6,804	6,969	8,237	8,542
25000 " ～ 30000 "	7	191,802	8,969	8,886	9,191	9,480	11,166	12,977
30000 " ～ 35000 "	6	190,700	8,882	9,385	9,963	9,829	14,574	14,906
35000 " ～ 40000 "	4	154,470	8,417	8,986	9,348	8,757	7,786	9,050
40000 " ～ 45000 "	1	41,752	2,417	2,779	2,749	2,462	1,736	1,897
45000 " ～ 50000 "	-	-	-	-	-	-	-	-
50000 " ～100000 "	2	121,310	4,229	5,237	6,295	7,232	11,845	10,133
100000 " ～150000 "	4	471,035	28,285	28,960	28,317	24,837	21,200	25,589
150000 " ～200000 "	1	184,841	10,801	12,244	12,930	11,700	7,803	7,543
200000 " ～	4	1,269,258	71,682	79,889	81,119	75,993	65,510	64,683

年齢階級別被保険者等数 ― 国保組合 ―

(平成21年度)

年齢階級別被保険者等数									後期高齢 被保険者 である 組合員数	(再掲) 75歳未満
30歳 ～ 34歳	35歳 ～ 39歳	40歳 ～ 44歳	45歳 ～ 49歳	50歳 ～ 54歳	55歳 ～ 59歳	60歳 ～ 64歳	65歳 ～ 69歳	70歳 ～ 74歳		
人	人	人	人	人	人	人	人	人	人	人
251,233	302,728	268,785	239,511	257,558	320,383	306,433	218,499	122,404	27,365	1,722
341	452	421	413	399	451	564	519	350	129	35
1,590	1,967	2,142	2,472	2,976	2,950	3,188	2,659	2,089	921	66
3,361	3,647	3,788	4,307	4,515	4,315	4,241	3,502	2,557	1,997	25
3,592	3,802	3,950	4,415	4,785	4,511	4,679	3,594	2,671	1,816	137
5,883	6,074	6,461	7,262	6,951	5,809	5,181	3,996	3,117	1,804	90
1,864	1,926	2,017	2,077	2,328	2,737	2,397	2,125	1,367	835	4
3,613	3,328	3,652	4,114	3,766	3,558	2,685	1,908	1,443	1,022	8
2,819	3,086	3,104	3,051	3,131	3,115	3,163	2,372	1,717	1,217	196
1,960	2,036	2,008	2,106	1,964	1,877	1,808	1,233	879	669	12
1,391	1,349	1,543	1,701	1,672	1,337	962	655	536	615	3
16,144	18,296	18,352	19,166	20,456	22,179	20,727	14,716	9,979	3,451	20
7,965	7,719	7,552	8,297	8,921	9,053	7,756	5,518	3,755	1,700	26
9,443	9,251	8,327	8,419	9,786	13,585	13,166	10,034	6,063	1,762	2
16,124	17,848	14,557	13,070	13,054	16,057	17,666	14,232	8,525	678	15
16,562	17,525	15,181	13,082	12,487	14,341	15,271	11,595	7,117	2,744	11
12,291	14,138	11,902	10,630	10,540	12,884	13,642	10,424	5,675	1,746	936
2,778	3,199	2,345	2,012	2,627	4,379	4,626	3,886	1,860	—	—
—	—	—	—	—	—	—	—	—	—	—
8,689	8,859	8,206	8,702	9,709	11,434	10,353	6,890	3,497	948	—
36,334	46,378	37,109	27,427	26,906	38,571	44,503	37,205	19,414	3,069	69
12,489	17,206	14,527	12,434	14,794	19,620	17,561	9,872	3,317	—	—
86,000	114,642	101,641	84,354	95,791	127,620	112,294	71,564	36,476	242	67

IV 統計表（世帯票）

第1表－1－1 世帯の所得階級別、

所得階級別	世帯数	被保険者数	所得総額	年金収入額	分離譲渡 所得金額	分離譲渡所得 のある世帯数
総数	20 504 050	36 119 250	千円 30 073 310 702	千円 17 082 801 666	千円 1 103 750 399	93 250
所得なし	5 118 350	6 492 900	－	1 558 679 364	157 532	650
～ 30万円未満	1 327 600	1 966 100	203 306 318	825 304 762	287 431	2 150
30万円以上～ 40 "	550 250	885 600	189 393 111	302 437 823	189 007	1 150
40 " ～ 50 "	425 750	677 250	191 589 369	293 776 081	644 255	1 000
50 " ～ 60 "	458 450	752 450	251 973 583	313 705 863	408 191	1 200
60 " ～ 70 "	430 450	695 950	279 754 396	354 951 940	40 457	300
70 " ～ 80 "	442 600	729 300	331 758 209	400 538 542	147 220	400
80 " ～ 90 "	419 150	701 700	356 057 579	436 891 188	102 913	200
90 " ～ 100 "	488 400	817 650	464 857 870	531 529 038	398 747	600
100 " ～ 110 "	560 900	912 450	589 661 998	561 436 205	740 659	1 600
110 " ～ 120 "	499 650	845 350	574 497 979	573 077 930	312 013	850
120 " ～ 130 "	513 450	883 600	641 958 147	608 857 448	330 094	700
130 " ～ 140 "	489 750	866 500	660 943 310	630 804 105	786 245	900
140 " ～ 150 "	465 100	817 100	674 142 315	627 369 774	1 130 848	1 100
150 " ～ 160 "	484 150	876 000	748 880 615	620 118 592	292 823	900
160 " ～ 170 "	428 750	786 150	706 918 551	622 652 286	1 576 724	1 300
170 " ～ 180 "	397 050	734 650	694 721 168	571 395 824	264 950	800
180 " ～ 190 "	377 600	711 900	698 004 223	559 026 411	550 728	800
190 " ～ 200 "	374 250	705 800	728 626 357	510 495 672	2 677 862	1 800
200 " ～ 210 "	317 000	635 600	649 734 054	422 513 364	772 679	750
210 " ～ 220 "	291 750	587 500	626 936 055	429 175 497	921 333	650
220 " ～ 230 "	267 350	551 000	600 887 308	346 640 949	950 822	1 250
230 " ～ 240 "	264 850	549 450	621 895 657	340 466 893	1 078 165	1 050
240 " ～ 250 "	226 900	471 000	555 735 509	314 032 811	1 088 270	1 300
250 " ～ 260 "	225 850	474 250	575 808 371	337 111 531	829 301	500
260 " ～ 270 "	193 750	409 550	513 442 195	266 583 415	651 653	600
270 " ～ 280 "	181 250	405 100	498 079 666	262 065 758	2 377 077	1 300
280 " ～ 290 "	174 950	390 950	498 079 746	224 283 034	986 381	600
290 " ～ 300 "	152 200	342 300	448 971 045	211 871 605	3 220 586	1 550
300 " ～ 350 "	628 950	1 466 600	2 034 725 762	876 267 735	5 161 960	3 450
350 " ～ 400 "	422 100	1 046 200	1 577 057 846	600 770 511	6 613 474	3 250
400 " ～ 450 "	297 300	758 750	1 259 033 576	369 386 437	4 667 538	2 350
450 " ～ 500 "	199 450	510 650	945 269 246	265 512 901	7 100 299	2 600
500 " ～ 600 "	281 700	769 350	1 538 072 258	319 157 447	11 367 284	3 950
600 " ～ 700 "	161 100	446 250	1 038 365 727	161 379 099	14 505 202	3 400
700 " ～ 800 "	104 450	288 950	781 745 817	92 349 598	19 963 592	4 350
800 " ～ 900 "	74 850	221 350	634 451 011	60 260 994	12 944 538	2 500
900 " ～1000 "	52 250	154 450	494 532 600	41 754 493	25 081 220	3 400
1000 " ～1500 "	139 450	397 900	1 672 818 585	129 329 525	76 768 942	9 950
1500 " ～	124 700	360 900	3 520 623 571	108 839 221	895 661 387	26 100
不詳	1 470 250	3 022 800	－	－	－	－

保険料（税）賦課状況（市町村） ー全世帯ー

旧ただし書 方式による 課税標準額	固定資産税額	固定資産税の ある世帯数	保険料（税）賦課経過措置適用世帯数				
			旧国保被保険 者合算軽減	平等割半額	旧国保被保険者 合算軽減かつ 平等割半額	被扶養者で あった者に対 する緩和措置	その他
千円	千円						
24 582 015 826	447 490 108	4 312 150	322 550	1 153 350	574 000	39 950	7 150
-	34 756 143	594 650	115 350	616 000	377 100	29 150	2 000
-	16 149 061	251 300	36 100	102 950	72 650	3 750	150
10 655 292	7 254 455	102 250	15 300	33 400	22 500	1 250	550
48 363 222	5 729 229	88 100	13 800	15 600	18 500	200	400
94 170 797	7 674 739	91 850	14 500	18 250	13 850	600	50
128 820 970	6 623 936	96 800	13 900	15 000	13 050	700	50
174 570 113	7 160 971	101 800	13 400	15 300	9 300	450	-
205 375 804	7 214 216	109 950	10 600	14 650	8 300	150	200
289 209 645	8 289 548	116 950	11 050	12 200	13 600	100	150
388 662 375	9 756 413	126 600	10 200	22 000	7 400	-	600
390 999 755	8 178 580	117 000	11 000	18 350	3 650	400	-
450 312 238	9 567 819	129 100	11 300	24 400	1 200	-	-
477 157 761	8 914 186	125 650	10 700	20 750	400	100	-
496 155 092	9 563 909	120 200	4 900	21 700	300	-	50
564 575 895	9 776 480	123 100	3 700	21 050	250	200	400
537 733 197	8 769 996	112 450	3 850	18 250	50	-	50
537 431 383	9 013 302	105 250	1 900	13 950	100	-	-
545 187 750	8 538 788	99 900	1 300	13 000	150	200	100
579 776 032	8 186 443	96 600	1 950	11 300	200	250	-
517 490 906	7 946 518	84 400	1 000	8 950	150	100	-
502 955 871	6 562 708	75 900	750	6 600	100	100	-
484 930 712	6 161 885	71 550	300	4 950	-	50	-
510 323 202	7 030 990	76 850	650	8 100	-	-	-
455 069 047	6 051 606	62 700	50	4 600	100	100	50
473 711 459	6 808 778	63 900	-	5 350	50	-	-
424 898 832	5 395 325	56 000	250	4 450	-	-	50
413 536 186	4 763 350	47 050	-	3 250	-	-	-
414 275 775	4 656 301	46 700	200	3 850	150	500	-
375 559 370	4 903 289	45 000	500	2 850	-	-	200
1 724 079 388	22 888 242	196 100	500	11 000	200	400	50
1 353 951 329	17 143 688	133 500	150	8 850	-	250	-
1 097 861 824	16 281 579	92 150	200	3 950	-	-	500
831 658 536	10 402 259	66 300	100	3 600	50	100	200
1 370 560 284	19 265 435	89 650	50	3 700	-	-	200
936 495 978	11 656 070	53 100	100	3 200	-	-	-
716 328 982	8 833 842	35 750	-	1 600	-	150	-
584 134 170	6 853 533	25 350	-	800	-	-	-
458 993 959	6 785 121	20 350	-	450	-	-	-
1 578 033 194	20 795 923	44 800	-	1 400	-	-	-
3 438 009 499	35 260 726	38 050	-	1 300	-	100	-
-	19 924 726	177 500	12 950	32 450	10 650	600	1 150

第1表－1－1 世帯の所得階級別、

所得階級別	医療給付費分							保険料(税) 調定額
	保険料(税) 調定額	保険料(税) 軽減額	軽減 世帯数	賦課限度額 を超える額	賦課限度 額を超える 世帯数	減免等によ る額	減免 世帯数	
総数	千円 2 320 794 814	千円 231 420 707	7 830 450	千円 275 947 534	632 500	千円 14 599 399	615 750	千円 688 395 582
所得なし	110 175 632	124 687 910	4 012 200	6 749	150	1 499 294	258 350	32 269 476
～ 30万円未満	30 398 338	39 389 048	1 139 400	250 222	250	335 620	55 000	8 814 509
30万円以上～ 40 "	18 648 842	12 964 274	428 050	－	－	156 274	23 950	5 499 987
40 " ～ 50 "	18 315 741	8 353 274	331 250	－	－	167 238	18 350	5 411 153
50 " ～ 60 "	24 340 020	7 604 882	334 200	110 652	250	151 130	16 550	7 212 043
60 " ～ 70 "	26 860 408	5 457 025	273 700	－	－	184 957	13 000	8 037 717
70 " ～ 80 "	31 684 963	4 531 147	205 300	－	－	213 264	11 950	9 515 476
80 " ～ 90 "	33 804 515	3 322 098	171 150	－	－	232 094	10 950	10 139 210
90 " ～ 100 "	42 824 331	3 456 157	190 600	16 495	50	283 065	14 800	12 908 370
100 " ～ 110 "	53 454 507	2 981 307	155 600	30 323	100	424 574	17 250	16 086 716
110 " ～ 120 "	51 536 717	2 177 676	117 650	－	－	389 057	13 150	15 581 719
120 " ～ 130 "	56 903 831	1 463 848	61 800	－	－	373 043	11 100	17 255 308
130 " ～ 140 "	58 538 232	1 111 898	50 650	－	－	339 243	7 350	17 769 000
140 " ～ 150 "	58 350 150	606 605	26 400	5 992	100	446 685	9 350	17 746 620
150 " ～ 160 "	63 536 508	758 835	27 500	6 971	100	509 978	11 200	19 246 687
160 " ～ 170 "	59 737 654	480 487	17 400	1 129	100	434 134	9 600	18 121 863
170 " ～ 180 "	58 193 720	328 125	12 050	6 864	200	483 259	7 550	17 695 084
180 " ～ 190 "	57 813 929	277 949	8 800	5 657	100	491 120	7 350	17 509 932
190 " ～ 200 "	60 205 820	269 415	8 000	6 345	150	403 024	7 100	18 355 338
200 " ～ 210 "	52 920 397	222 166	6 600	21 925	350	344 378	5 250	16 095 456
210 " ～ 220 "	50 160 514	216 551	4 950	16 588	300	312 807	5 600	15 398 311
220 " ～ 230 "	48 099 710	78 514	1 950	－	－	470 078	5 750	14 741 013
230 " ～ 240 "	48 976 463	175 239	4 400	－	－	402 413	5 750	15 023 165
240 " ～ 250 "	42 915 777	78 324	2 200	28 106	100	465 805	5 050	13 277 167
250 " ～ 260 "	44 416 949	78 957	2 200	33 533	500	383 774	5 750	13 626 227
260 " ～ 270 "	39 324 799	58 615	1 600	51 348	450	335 084	3 800	12 186 642
270 " ～ 280 "	38 377 142	11 360	600	1 169	100	295 734	3 300	11 857 053
280 " ～ 290 "	38 114 826	67 556	1 250	207 607	850	281 760	2 050	11 696 490
290 " ～ 300 "	33 864 146	73 440	1 200	38 620	350	130 174	3 300	10 443 149
300 " ～ 350 "	150 598 958	193 689	4 650	391 292	2 700	952 863	7 350	46 669 201
350 " ～ 400 "	114 834 681	71 267	1 600	681 832	4 300	607 246	6 100	35 137 542
400 " ～ 450 "	89 470 433	16 004	250	952 926	8 950	462 715	4 250	27 391 632
450 " ～ 500 "	66 041 114	74 550	1 250	1 025 800	14 300	207 981	2 050	19 638 481
500 " ～ 600 "	105 932 717	52 702	800	4 093 140	59 400	377 822	2 450	30 369 532
600 " ～ 700 "	66 931 304	5 661	200	6 876 768	68 300	78 584	1 000	18 345 429
700 " ～ 800 "	45 765 784	4 004	100	8 354 012	64 150	128 092	700	12 113 548
800 " ～ 900 "	33 894 164	－	－	10 149 173	58 050	26 419	200	8 798 073
900 " ～ 1000 "	23 933 178	27 998	800	10 416 838	46 300	－	－	6 164 803
1000 " ～ 1500 "	64 486 969	10 710	300	51 394 074	134 800	1 468	250	16 475 737
1500 " ～	57 548 001	4 104	100	161 560 402	122 400	67 736	400	14 714 727
不詳	148 862 929	9 677 339	221 750	19 204 986	44 300	749 415	21 500	43 055 998

保険料（税）賦課状況（市町村） ー全世帯ー（続き）

後期高齢者支援金分					介護納付金分					
保険料(税) 軽減額	賦課限度額 を超える額	賦課限度 額を越え る世帯数	減免等によ る 額	減 免 世帯数	保険料(税) 調定額	保険料(税) 軽減額	賦課限度額 を超える額	賦課限度 額を越え る世帯数	減免等によ る 額	減 免 世帯数
千円	千円		千円		千円	千円	千円		千円	
68 585 296	106 107 078	941 400	4 414 253	589 600	277 766 232	27 860 028	46 251 920	484 400	1 401 694	218 200
36 831 994	5 710	150	461 439	248 000	11 431 920	15 190 089	6 517	100	106 212	78 950
11 737 872	4 067	100	99 239	51 750	3 382 388	4 908 857	2 871	50	25 049	17 250
3 884 723	1 898	200	46 113	21 550	2 526 777	1 599 059	-	-	13 217	9 600
2 480 025	-	-	50 836	16 750	2 397 500	948 544	220	150	20 169	7 300
2 268 540	40 674	250	45 311	16 000	2 995 119	985 213	7 100	100	17 528	7 000
1 646 195	-	-	58 538	12 400	3 233 723	587 765	-	-	16 381	4 650
1 363 164	-	-	61 273	11 450	3 809 935	490 025	-	-	13 725	3 850
996 496	-	-	67 438	10 350	3 798 634	374 600	206	50	21 466	3 450
1 046 401	4 701	50	85 382	14 150	4 441 834	393 765	-	-	33 910	6 200
877 441	2 339	100	133 599	16 400	5 596 981	286 714	3 931	100	45 226	6 250
652 923	1 053	50	114 831	12 450	5 352 025	179 588	1 687	100	41 270	4 750
440 311	304	50	113 793	10 650	5 984 033	172 511	-	-	40 100	5 050
335 066	136	50	106 067	7 050	5 779 381	133 342	-	-	24 659	2 100
190 243	6 753	250	138 819	8 950	5 603 682	67 126	-	-	39 636	4 350
228 654	1 983	200	158 435	10 650	6 537 968	74 028	-	-	41 026	3 900
152 081	-	-	139 305	9 600	6 125 321	58 258	-	-	41 596	4 150
101 014	9 323	200	147 656	7 400	5 944 916	38 543	-	-	55 909	3 150
86 339	5 404	400	158 816	7 350	5 857 074	29 268	3 699	100	31 039	3 000
79 579	4 079	250	129 002	7 150	6 722 870	25 395	593	100	38 409	3 050
65 708	11 321	150	102 654	5 250	5 970 652	33 297	2 309	100	19 284	1 650
65 719	4 120	250	95 942	5 600	5 389 149	24 496	200	100	39 340	2 650
20 988	3 339	350	152 566	5 750	5 605 499	5 884	1 979	100	53 825	2 550
53 768	7 557	450	129 141	5 750	5 808 310	18 719	-	-	29 032	2 550
22 422	12 786	600	147 637	5 050	4 809 634	6 013	3 448	150	36 250	1 850
21 136	15 041	850	125 661	5 750	4 787 209	10 337	407	50	34 568	1 550
17 567	20 848	800	106 242	3 800	4 568 532	4 987	5 191	350	52 054	2 450
3 807	22 750	1 600	98 015	3 300	4 554 660	1 482	10 097	450	22 834	1 500
20 167	85 829	1 450	83 180	2 050	4 806 123	9 203	11 713	600	10 364	700
24 091	24 497	1 600	38 971	3 300	4 076 508	3 437	13 263	600	10 535	800
57 810	263 104	15 400	308 617	7 350	19 059 450	24 699	54 487	4 850	106 515	3 900
19 218	394 936	28 250	187 462	6 100	14 218 601	6 352	130 467	13 850	80 352	3 250
4 157	837 721	46 950	128 054	4 250	12 570 124	1 922	311 588	21 450	71 527	2 450
22 555	1 101 963	52 550	56 210	2 050	8 512 890	7 292	441 707	25 100	26 019	1 300
11 306	3 898 860	146 550	82 633	2 400	13 980 002	7 765	1 398 231	59 050	58 059	1 550
1 526	4 663 256	119 450	12 378	1 150	8 973 705	1 025	1 593 352	49 700	8 807	600
1 050	4 834 361	89 350	26 914	700	6 165 459	987	1 888 102	45 300	15 550	500
-	5 081 104	67 600	8 067	350	4 791 000	-	1 937 660	35 650	2 989	200
8 716	4 515 989	48 750	-	-	3 525 644	5 303	1 994 863	29 950	-	-
4 098	18 994 819	134 850	546	250	8 661 989	2 358	8 225 160	78 750	-	-
972	54 099 148	121 850	17 766	400	8 257 790	780	24 868 813	79 700	-	-
2 739 455	7 125 308	59 450	189 705	18 950	21 151 225	1 141 002	3 332 060	37 700	57 267	8 200

第1表－1－2 世帯の所得階級別、

所得階級別	世帯数	被保険者数	所得総額	年金収入額	分離譲渡 所得金額	分離譲渡所得 のある世帯数
総 数	1 615 250	3 071 450	千円 1 232 373 399	千円 1 734 242 744	千円 734 268	1 900
所 得 な し	120 850	137 950	－	68 308 716	－	－
～ 30万円未満	31 300	44 150	4 513 996	30 954 149	－	－
30万円以上～ 40 "	97 750	118 500	34 980 097	33 957 269	13 347	150
40 " ～ 50 "	115 050	126 300	51 844 156	38 219 149	91 881	200
50 " ～ 60 "	157 100	184 350	86 988 879	92 425 749	102 622	450
60 " ～ 70 "	169 400	234 550	109 282 656	114 007 361	40 456	100
70 " ～ 80 "	131 650	229 500	99 134 633	190 615 385	64 879	100
80 " ～ 90 "	137 800	270 450	116 888 579	208 918 862	88 700	100
90 " ～ 100 "	165 850	341 350	158 074 813	270 027 482	57 000	150
100 " ～ 110 "	137 650	302 800	144 005 380	263 686 085	76 000	200
110 " ～ 120 "	107 650	249 150	123 331 070	234 347 965	－	－
120 " ～ 130 "	51 250	140 400	64 035 584	61 116 357	112 803	350
130 " ～ 140 "	45 650	141 500	61 466 581	52 390 686	－	－
140 " ～ 150 "	23 200	81 850	33 692 843	29 442 045	－	－
150 " ～ 160 "	21 950	83 600	33 795 229	15 647 604	－	－
160 " ～ 170 "	15 150	61 200	24 961 913	5 697 975	－	－
170 " ～ 180 "	10 200	45 400	17 703 505	5 448 942	－	－
180 " ～ 190 "	7 000	34 700	12 981 155	3 256 219	－	－
190 " ～ 200 "	5 550	25 150	10 829 987	2 010 412	－	－
200 " ～ 210 "	4 800	23 250	9 851 677	2 244 537	－	－
210 " ～ 220 "	2 400	13 350	5 180 362	2 317 003	－	－
220 " ～ 230 "	1 250	5 700	2 801 376	1 021 044	－	－
230 " ～ 240 "	2 300	11 100	5 414 922	1 937 542	－	－
240 " ～ 250 "	1 200	6 100	2 946 964	1 098 926	86 580	100
250 " ～ 260 "	1 000	3 700	2 556 627	978 367	－	－
260 " ～ 270 "	900	6 100	2 396 868	609 043	－	－
270 " ～ 280 "	550	1 900	1 505 512	571 337	－	－
280 " ～ 290 "	150	550	431 626	35 250	－	－
290 " ～ 300 "	400	800	1 189 680	931 920	－	－
300 " ～ 350 "	1 750	8 100	5 698 378	1 129 755	－	－
350 " ～ 400 "	650	2 050	2 508 605	889 606	－	－
400 " ～ 450 "	－	－	－	－	－	－
450 " ～ 500 "	150	450	694 246	－	－	－
500 " ～ 600 "	－	－	－	－	－	－
600 " ～ 700 "	100	300	685 500	－	－	－
700 " ～ 800 "	－	－	－	－	－	－
800 " ～ 900 "	－	－	－	－	－	－
900 " ～1000 "	－	－	－	－	－	－
1000 " ～1500 "	－	－	－	－	－	－
1500 " ～	－	－	－	－	－	－
不 詳	45 650	135 150	－	－	－	－

保険料（税）賦課状況（市町村） ー全世帯ー

（再掲） 2割軽減世帯

旧ただし書 方式による 課税標準額	固定資産税額	固定資産税の ある世帯数	保険料（税）賦課経過措置適用世帯数				
			旧国保被保険 者合算軽減	平等割半額	旧国保被保険者 合算軽減かつ 平等割半額	被扶養者で あった者に対 する緩和措置	その他
千円	千円						
704 263 123	26 702 853	372 450	105 900	29 300	152 450	50	650
-	360 593	8 550	17 000	14 950	77 550	50	-
-	373 831	6 400	2 650	4 800	12 950	-	-
2 855 083	990 288	15 950	3 250	1 400	4 750	-	100
13 607 882	994 318	17 300	3 150	300	2 050	-	-
34 247 491	1 740 856	24 400	3 650	1 650	3 500	-	50
50 800 922	2 677 681	37 250	3 500	2 150	7 200	-	-
52 278 357	2 624 327	38 000	3 750	1 250	7 650	-	-
66 297 675	2 567 880	43 300	5 350	1 550	8 100	-	-
95 860 010	3 616 971	50 400	6 500	300	13 050	-	-
92 386 594	2 916 627	39 000	7 900	600	7 250	-	-
81 596 695	2 191 087	31 150	8 100	300	3 650	-	-
42 037 542	1 412 684	13 500	9 900	50	1 000	-	-
42 263 345	1 005 365	12 400	9 950	-	250	-	-
23 421 890	608 916	6 600	4 450	-	250	-	-
24 665 677	396 922	4 650	3 400	-	-	-	400
17 805 365	258 769	4 200	2 850	-	-	-	50
12 835 947	327 389	2 500	1 600	-	-	-	-
9 533 026	158 021	1 800	950	-	-	-	50
8 098 320	106 775	1 350	1 800	-	-	-	-
7 420 088	168 495	1 600	750	-	150	-	-
3 843 085	37 230	500	600	-	100	-	-
2 115 454	37 853	500	300	-	-	-	-
4 021 575	30 215	550	400	-	-	-	-
2 261 122	7 990	150	-	-	-	-	-
1 920 977	22 840	250	-	-	-	-	-
1 875 734	34 815	200	250	-	-	-	-
1 159 012	1 180	100	-	-	-	-	-
349 126	1 996	100	50	-	50	-	-
925 680	-	-	400	-	-	-	-
4 504 099	229 215	800	300	-	200	-	-
2 011 105	3 410	50	-	-	-	-	-
-	-	-	-	-	-	-	-
611 746	15 709	50	100	-	50	-	-
-	-	-	-	-	-	-	-
652 500	-	-	-	-	-	-	-
-	-	-	-	-	-	-	-
-	-	-	-	-	-	-	-
-	-	-	-	-	-	-	-
-	-	-	-	-	-	-	-
-	-	-	-	-	-	-	-
-	782 607	8 900	3 050	-	2 700	-	-

第1表－1－2 世帯の所得階級別、

所得階級別	医療給付費分							保険料(税) 調定額
	保険料(税) 調定額	保険料(税) 軽減額	軽減 世帯数	賦課限度額 を超える額	賦課限度 額を超える 世帯数	減免等によ る額	減 免 世帯数	
総 数	千円 132 670 433	千円 20 432 825	1 615 250	千円 33 740	400	千円 1 191 308	61 150	千円 39 685 153
所得なし	3 765 715	927 274	120 850	－	－	25 611	3 850	1 105 094
～ 30万円未満	1 260 541	292 525	31 300	－	－	443	150	368 862
30万円以上～ 40 "	4 097 888	929 794	97 750	－	－	22 337	2 450	1 198 779
40 " ～ 50 "	5 257 234	1 057 102	115 050	－	－	53 102	4 150	1 532 854
50 " ～ 60 "	8 392 834	1 471 378	157 100	1 218	50	52 329	5 200	2 472 467
60 " ～ 70 "	10 811 785	1 758 227	169 400	－	－	65 627	4 900	3 210 975
70 " ～ 80 "	10 141 681	1 583 760	131 650	－	－	78 372	4 750	3 014 216
80 " ～ 90 "	11 858 962	1 800 521	137 800	－	－	66 222	3 500	3 584 390
90 " ～ 100 "	15 388 601	2 229 758	165 850	－	－	152 463	7 600	4 608 799
100 " ～ 110 "	14 092 480	1 964 946	137 650	30 323	100	85 296	5 900	4 211 029
110 " ～ 120 "	12 019 739	1 604 241	107 650	－	－	78 862	4 050	3 623 160
120 " ～ 130 "	6 308 571	851 339	51 250	－	－	75 779	2 950	1 889 401
130 " ～ 140 "	6 097 718	832 307	45 650	－	－	44 967	950	1 859 505
140 " ～ 150 "	3 467 984	458 722	23 200	－	－	23 426	800	1 078 618
150 " ～ 160 "	3 375 457	467 162	21 950	－	－	53 598	1 750	1 028 452
160 " ～ 170 "	2 518 651	340 442	15 150	－	－	18 548	450	790 592
170 " ～ 180 "	1 788 710	246 531	10 200	－	－	16 710	150	551 013
180 " ～ 190 "	1 350 088	184 926	7 000	－	－	12 264	400	419 958
190 " ～ 200 "	1 130 568	140 740	5 550	－	－	19 095	250	347 342
200 " ～ 210 "	998 178	120 322	4 800	－	－	13 251	250	297 851
210 " ～ 220 "	509 242	71 988	2 400	－	－	5 584	400	141 142
220 " ～ 230 "	276 350	30 754	1 250	－	－	－	－	89 900
230 " ～ 240 "	430 070	61 396	2 300	－	－	21 137	250	132 072
240 " ～ 250 "	244 979	28 277	1 200	－	－	17 424	400	79 671
250 " ～ 260 "	228 754	22 220	1 000	－	－	3 648	200	66 780
260 " ～ 270 "	253 977	29 048	900	－	－	－	－	82 502
270 " ～ 280 "	104 522	10 256	550	－	－	－	－	36 843
280 " ～ 290 "	36 767	2 849	150	－	－	－	－	11 507
290 " ～ 300 "	49 787	4 416	400	－	－	－	－	18 426
300 " ～ 350 "	531 582	42 614	1 750	－	－	4 050	100	159 156
350 " ～ 400 "	165 815	12 020	650	－	－	2 736	200	56 985
400 " ～ 450 "	－	－	－	－	－	－	－	－
450 " ～ 500 "	50 991	2 749	150	－	－	－	－	13 473
500 " ～ 600 "	－	－	－	－	－	－	－	－
600 " ～ 700 "	47 000	2 436	100	1 894	100	－	－	10 230
700 " ～ 800 "	－	－	－	－	－	－	－	－
800 " ～ 900 "	－	－	－	－	－	－	－	－
900 " ～ 1000 "	－	－	－	－	－	－	－	－
1000 " ～ 1500 "	－	－	－	－	－	－	－	－
1500 " ～	－	－	－	－	－	－	－	－
不 詳	5 617 214	849 784	45 650	305	150	178 427	5 150	1 593 111

保険料（税）賦課状況（市町村） ー全世帯ー（続き）

（再掲） 2割軽減世帯

後期高齢者支援金分					介護納付金分					
保険料(税) 軽減額	賦課限度額 を超える額	賦課限度 額を越え る世帯数	減免等によ る 額	減 免 世帯数	保険料(税) 調定額	保険料(税) 軽減額	賦課限度額 を超える額	賦課限度 額を越え る世帯数	減免等によ る 額	減 免 世帯数
千円	千円		千円		千円	千円	千円		千円	
6 029 270	2 918	250	324 952	55 800	14 096 801	2 365 344	682	150	116 455	21 350
273 418	-	-	7 889	3 850	330 577	81 000	-	-	1 274	300
85 811	-	-	20	100	108 803	25 420	-	-	-	-
272 517	-	-	7 069	2 300	709 784	163 316	-	-	2 171	900
306 330	-	-	16 258	3 550	833 704	173 408	-	-	9 670	1 950
429 777	187	50	16 631	5 200	1 086 618	200 717	-	-	9 363	2 700
514 746	-	-	20 439	4 900	1 463 521	257 389	-	-	7 912	1 750
464 295	-	-	22 844	4 450	1 029 908	183 338	-	-	1 864	1 000
535 856	-	-	15 386	3 050	1 145 198	191 823	-	-	3 485	600
660 532	-	-	44 580	7 050	1 484 536	242 289	-	-	22 323	3 400
578 110	-	-	26 909	5 500	1 071 892	178 195	-	-	8 585	2 300
476 258	-	-	19 129	3 500	735 908	122 309	-	-	3 577	400
251 789	-	-	23 632	2 550	762 250	104 704	-	-	4 149	1 000
250 024	-	-	13 904	950	694 712	98 839	-	-	4 112	600
141 137	-	-	6 802	800	310 071	46 251	-	-	5 278	800
140 111	412	50	14 661	1 350	351 528	45 198	-	-	4 927	300
105 139	-	-	6 527	450	317 791	38 712	-	-	2 724	250
75 886	528	50	4 620	150	181 987	25 443	-	-	-	-
57 922	-	-	4 107	400	160 387	20 715	-	-	1 415	200
42 181	-	-	4 925	250	143 747	15 814	593	100	4 604	250
35 112	-	-	3 058	250	131 490	12 799	-	-	1 239	150
19 996	-	-	443	400	64 221	7 110	-	-	-	-
10 165	1 792	100	-	-	24 310	2 433	-	-	-	-
18 812	-	-	5 706	250	58 652	6 721	-	-	2 206	100
9 013	-	-	6 864	400	46 252	4 333	-	-	5 280	400
6 271	-	-	1 296	200	17 944	1 543	-	-	264	200
9 294	-	-	-	-	15 042	1 509	-	-	-	-
3 531	-	-	-	-	6 711	894	-	-	-	-
883	-	-	-	-	3 408	394	-	-	-	-
1 536	-	-	-	-	11 767	888	-	-	-	-
12 613	-	-	1 640	100	48 797	3 616	-	-	1 500	100
4 108	-	-	960	200	21 951	1 510	-	-	264	200
-	-	-	-	-	-	-	-	-	-	-
740	-	-	-	-	9 374	620	89	50	-	-
-	-	-	-	-	-	-	-	-	-	-
276	-	-	-	-	-	-	-	-	-	-
-	-	-	-	-	-	-	-	-	-	-
-	-	-	-	-	-	-	-	-	-	-
-	-	-	-	-	-	-	-	-	-	-
-	-	-	-	-	-	-	-	-	-	-
235 084	-	-	28 654	3 650	713 959	106 094	-	-	8 269	1 500

第1表－1－3 世帯の所得階級別、

所得階級別	世帯数	被保険者数	所得総額	年金収入額	分離譲渡 所得金額	分離譲渡所得 のある世帯数
総 数	866 650	2 147 050	千円 430 202 266	千円 663 371 699	千円 409 975	900
所 得 な し	97 100	126 200	－	47 396 778	－	－
～ 30万円未満	32 550	59 650	5 065 770	23 924 029	8 389	50
30万円以上～ 40 "	113 600	266 000	40 946 650	39 892 285	9 600	50
40 " ～ 50 "	145 700	325 500	65 911 092	84 102 420	24 458	100
50 " ～ 60 "	168 600	393 250	91 842 701	149 392 833	193 954	450
60 " ～ 70 "	101 000	252 650	65 780 341	155 203 369	－	－
70 " ～ 80 "	69 350	198 850	51 447 074	80 691 834	15 580	100
80 " ～ 90 "	31 450	106 750	26 492 611	36 014 338	－	－
90 " ～ 100 "	22 350	83 600	21 190 904	20 983 076	－	－
100 " ～ 110 "	14 050	60 750	14 669 411	8 069 921	－	－
110 " ～ 120 "	8 000	37 100	9 168 069	6 360 414	－	－
120 " ～ 130 "	7 750	38 650	9 635 097	3 795 527	155 161	100
130 " ～ 140 "	2 550	13 000	3 414 564	1 359 356	2 834	50
140 " ～ 150 "	1 550	7 950	2 231 769	245 067	－	－
150 " ～ 160 "	1 900	9 550	2 903 207	1 117 032	－	－
160 " ～ 170 "	1 600	8 200	2 650 900	1 443 267	－	－
170 " ～ 180 "	400	2 000	697 584	226 204	－	－
180 " ～ 190 "	450	1 600	828 551	547 582	－	－
190 " ～ 200 "	900	4 350	1 766 552	111 700	－	－
200 " ～ 210 "	650	3 000	1 347 379	434 308	－	－
210 " ～ 220 "	500	2 100	1 057 624	－	－	－
220 " ～ 230 "	－	－	－	－	－	－
230 " ～ 240 "	400	1 300	936 941	306 671	－	－
240 " ～ 250 "	150	850	369 378	159 839	－	－
250 " ～ 260 "	200	600	511 750	216 554	－	－
260 " ～ 270 "	－	－	－	－	－	－
270 " ～ 280 "	－	－	－	－	－	－
280 " ～ 290 "	300	1 600	854 325	153 870	－	－
290 " ～ 300 "	300	1 500	885 404	182 102	－	－
300 " ～ 350 "	900	3 000	2 892 167	487 649	－	－
350 " ～ 400 "	250	900	915 510	297 984	－	－
400 " ～ 450 "	100	400	426 175	－	－	－
450 " ～ 500 "	600	2 300	2 750 767	255 690	－	－
500 " ～ 600 "	－	－	－	－	－	－
600 " ～ 700 "	100	200	612 000	－	－	－
700 " ～ 800 "	－	－	－	－	－	－
800 " ～ 900 "	－	－	－	－	－	－
900 " ～1000 "	－	－	－	－	－	－
1000 " ～1500 "	－	－	－	－	－	－
1500 " ～	－	－	－	－	－	－
不 詳	41 350	133 700	－	－	－	－

保険料（税）賦課状況（市町村） ー 全世帯 ー

（再掲） 5割軽減世帯

旧ただし書 方式による 課税標準額	固定資産税額	固定資産税の ある世帯数	保険料（税）賦課経過措置適用世帯数				
			旧国保被保険 者合算軽減	平等割半額	旧国保被保険者 合算軽減かつ 平等割半額	被扶養者で あった者に対 する緩和措置	その他
千円	千円						
172 928 992	14 993 708	207 050	85 750	24 700	100 600	550	1 350
－	452 591	8 450	14 700	14 050	47 600	450	－
－	439 264	6 950	4 250	3 650	9 950	－	50
3 241 823	2 208 344	27 050	6 850	2 050	9 300	－	400
16 409 896	2 365 056	34 000	8 600	2 100	13 550	－	400
32 157 499	3 085 650	43 750	9 750	1 700	10 100	－	－
29 000 368	1 971 259	29 850	10 300	500	5 700	－	50
24 645 934	1 332 340	20 900	8 750	－	1 600	－	－
13 842 225	777 034	10 050	5 200	200	200	－	50
12 550 950	503 059	7 150	4 450	50	500	－	－
8 797 554	257 995	3 000	2 050	－	100	－	400
5 722 106	106 031	1 150	2 550	－	－	－	－
6 081 254	147 063	1 700	1 250	－	－	－	－
2 230 552	192 180	900	600	－	100	－	－
1 497 436	106 670	500	450	－	－	－	－
1 989 998	127 975	1 000	200	－	150	－	－
1 625 711	9 621	200	950	－	－	－	－
404 722	14 675	150	50	－	－	－	－
577 983	19 540	150	150	－	100	－	－
1 281 007	25 160	100	50	－	100	－	－
1 042 986	13 593	200	150	－	－	－	－
744 840	－	－	－	－	－	－	－
－	－	－	－	－	－	－	－
788 040	5 240	100	200	－	－	－	－
204 378	48 146	100	50	－	－	－	－
378 130	60 865	150	－	－	－	－	－
－	－	－	－	－	－	－	－
－	－	－	－	－	－	－	－
646 580	10 060	100	－	－	100	－	－
658 404	－	－	100	－	－	－	－
2 248 667	13 550	200	－	－	－	－	－
783 510	52 643	250	－	－	－	－	－
360 175	7 030	100	－	－	－	－	－
2 470 267	4 885	50	－	－	－	－	－
－	－	－	－	－	－	－	－
546 000	－	－	100	－	－	－	－
－	－	－	－	－	－	－	－
－	－	－	－	－	－	－	－
－	－	－	－	－	－	－	－
－	－	－	－	－	－	－	－
－	636 190	8 800	4 000	400	1 450	100	－

第1表－1－3 世帯の所得階級別、

所得階級別	医療給付費分							保険料(税) 調定額
	保険料(税) 調定額	保険料(税) 軽減額	軽減 世帯数	賦課限度額 を超える額	賦課限度 額を超える 世帯数	減免等によ る額	減 免 世帯数	
総 数	千円 46 655 884	千円 30 382 763	866 650	千円 6 989	200	千円 463 207	41 450	千円 14 036 876
所得なし	2 152 658	1 952 866	97 100	－	－	15 534	3 350	638 065
～ 30万円未満	1 040 623	887 854	32 550	－	－	7 634	1 150	311 609
30万円以上～ 40 "	4 741 128	3 878 947	113 600	－	－	29 936	5 250	1 419 511
40 " ～ 50 "	6 536 816	4 691 387	145 700	－	－	48 004	7 400	1 952 775
50 " ～ 60 "	8 733 512	5 755 366	168 600	－	－	67 392	9 150	2 595 214
60 " ～ 70 "	6 055 892	3 532 208	101 000	－	－	64 378	5 350	1 835 402
70 " ～ 80 "	4 660 694	2 724 229	69 350	－	－	41 014	2 850	1 412 238
80 " ～ 90 "	2 550 495	1 427 218	31 450	－	－	23 551	950	756 530
90 " ～ 100 "	2 057 366	1 100 958	22 350	－	－	9 321	500	647 166
100 " ～ 110 "	1 440 017	781 083	14 050	－	－	24 774	1 400	441 239
110 " ～ 120 "	824 190	455 614	8 000	－	－	－	－	262 171
120 " ～ 130 "	848 327	468 608	7 750	－	－	24 147	800	262 980
130 " ～ 140 "	354 259	149 566	2 550	－	－	－	－	106 710
140 " ～ 150 "	225 907	83 126	1 550	5 992	100	－	－	77 797
150 " ～ 160 "	261 348	110 397	1 900	－	－	－	－	82 669
160 " ～ 170 "	159 447	105 349	1 600	－	－	29 308	650	54 381
170 " ～ 180 "	57 521	25 433	400	－	－	－	－	14 486
180 " ～ 190 "	52 554	23 011	450	－	－	－	－	17 185
190 " ～ 200 "	162 884	58 310	900	－	－	－	－	49 917
200 " ～ 210 "	113 406	38 173	650	－	－	－	－	37 992
210 " ～ 220 "	48 110	31 336	500	－	－	41 219	400	14 020
220 " ～ 230 "	－	－	－	－	－	－	－	－
230 " ～ 240 "	71 900	19 636	400	－	－	8 058	200	25 108
240 " ～ 250 "	28 350	9 780	150	－	－	－	－	8 265
250 " ～ 260 "	35 350	9 166	200	－	－	－	－	10 087
260 " ～ 270 "	－	－	－	－	－	－	－	－
270 " ～ 280 "	－	－	－	－	－	－	－	－
280 " ～ 290 "	68 248	24 365	300	－	－	－	－	17 666
290 " ～ 300 "	75 407	18 400	300	－	－	－	－	20 906
300 " ～ 350 "	153 961	38 540	900	－	－	－	－	51 689
350 " ～ 400 "	67 599	12 882	250	－	－	－	－	19 565
400 " ～ 450 "	28 360	5 315	100	－	－	－	－	7 970
450 " ～ 500 "	176 067	31 601	600	－	－	－	－	55 839
500 " ～ 600 "	－	－	－	－	－	－	－	－
600 " ～ 700 "	47 000	3 225	100	997	100	－	－	12 000
700 " ～ 800 "	－	－	－	－	－	－	－	－
800 " ～ 900 "	－	－	－	－	－	－	－	－
900 " ～ 1000 "	－	－	－	－	－	－	－	－
1000 " ～ 1500 "	－	－	－	－	－	－	－	－
1500 " ～	－	－	－	－	－	－	－	－
不 詳	2 826 489	1 928 820	41 350	－	－	28 938	2 050	817 724

保険料（税）賦課状況（市町村） ー全世帯ー（続き）

（再掲） 5割軽減世帯

後期高齢者支援金分					介護納付金分					
保険料(税) 軽減額	賦課限度額 を超える額	賦課限度 額を越え る世帯数	減免等によ る 額	減 免 世帯数	保険料(税) 調定額	保険料(税) 軽減額	賦課限度額 を超える額	賦課限度 額を越え る世帯数	減免等によ る 額	減 免 世帯数
千円	千円		千円		千円	千円	千円		千円	
9 154 420	11 378	200	143 156	38 250	5 444 962	3 747 711	5 475	400	50 330	19 750
581 394	-	-	4 966	3 350	252 460	229 295	-	-	1 646	1 500
265 778	-	-	1 748	750	140 296	122 269	-	-	958	450
1 166 253	-	-	9 866	4 800	710 861	595 421	-	-	3 232	2 750
1 413 043	-	-	15 438	7 250	928 576	695 258	220	150	6 583	4 700
1 721 073	-	-	19 897	8 600	1 041 794	728 869	-	-	7 125	3 900
1 080 037	-	-	19 664	4 750	464 949	309 835	-	-	5 886	2 100
827 057	-	-	12 786	2 800	445 575	270 030	-	-	3 248	1 100
431 012	-	-	7 754	950	287 593	169 532	-	-	1 937	700
344 380	-	-	3 060	500	248 925	133 667	-	-	1 249	300
236 328	-	-	7 719	1 000	167 497	85 065	-	-	1 848	300
144 401	-	-	-	-	66 565	40 754	-	-	-	-
142 555	-	-	7 004	800	91 619	47 714	-	-	3 602	600
47 186	-	-	-	-	47 065	16 605	-	-	-	-
28 992	4 656	100	-	-	23 922	11 286	-	-	-	-
34 503	-	-	-	-	33 850	10 770	-	-	-	-
35 869	-	-	11 370	650	23 731	15 787	-	-	8 524	650
6 607	-	-	-	-	5 784	3 292	-	-	-	-
7 116	-	-	-	-	5 159	1 758	-	-	-	-
17 290	-	-	-	-	15 379	3 675	-	-	-	-
12 455	-	-	-	-	19 535	5 822	-	-	-	-
9 233	-	-	13 566	400	8 563	4 442	-	-	-	-
-	-	-	-	-	-	-	-	-	-	-
6 818	-	-	3 099	200	13 853	3 631	-	-	2 355	200
2 775	-	-	-	-	1 655	1 143	-	-	-	-
1 858	-	-	-	-	345	345	-	-	-	-
-	-	-	-	-	-	-	-	-	-	-
-	-	-	-	-	-	-	-	-	-	-
6 600	-	-	-	-	10 531	2 915	-	-	-	-
5 363	-	-	-	-	9 086	2 549	-	-	-	-
12 175	-	-	-	-	17 808	7 622	-	-	-	-
3 825	-	-	-	-	6 017	1 580	-	-	-	-
1 490	-	-	-	-	-	-	-	-	-	-
10 065	-	-	-	-	16 330	1 860	2 219	150	-	-
-	-	-	-	-	-	-	-	-	-	-
1 250	6 722	100	-	-	10 000	1 025	3 037	100	-	-
-	-	-	-	-	-	-	-	-	-	-
-	-	-	-	-	-	-	-	-	-	-
-	-	-	-	-	-	-	-	-	-	-
-	-	-	-	-	-	-	-	-	-	-
-	-	-	-	-	-	-	-	-	-	-
549 641	-	-	5 219	1 450	329 637	223 897	-	-	2 137	500

第1表－1－4 世帯の所得階級別、

所得階級別	世帯数	被保険者数	所得総額	年金収入額	分離譲渡 所得金額	分離譲渡所得 のある世帯数
総 数	5 348 550	7 532 950	千円 366 363 928	千円 2 048 288 390	千円 573 794	3 600
所 得 な し	3 794 250	4 973 550	－	1 045 450 606	157 532	650
～ 30万円未満	1 075 550	1 639 550	165 924 018	658 820 581	269 249	2 050
30万円以上～ 40 "	216 700	351 250	71 037 495	181 834 433	122 189	700
40 " ～ 50 "	70 500	110 750	31 170 306	133 669 958	20 528	100
50 " ～ 60 "	8 500	17 450	4 677 192	7 564 724	－	－
60 " ～ 70 "	3 300	8 150	2 095 496	2 506 020	－	－
70 " ～ 80 "	4 300	11 850	3 225 384	2 588 158	－	－
80 " ～ 90 "	1 900	4 500	1 600 245	1 089 257	－	－
90 " ～ 100 "	2 400	5 600	2 294 833	1 334 581	－	－
100 " ～ 110 "	3 900	9 900	4 157 784	1 909 482	－	－
110 " ～ 120 "	2 000	5 850	2 285 426	865 721	－	－
120 " ～ 130 "	2 800	7 000	3 479 571	891 264	－	－
130 " ～ 140 "	2 450	6 300	3 298 184	2 168 833	4 297	100
140 " ～ 150 "	1 650	3 000	2 375 008	264 133	－	－
150 " ～ 160 "	3 650	8 600	5 552 036	433 639	－	－
160 " ～ 170 "	650	1 450	1 081 471	184 269	－	－
170 " ～ 180 "	1 450	2 950	2 505 914	180 034	－	－
180 " ～ 190 "	1 350	3 600	2 507 544	451 594	－	－
190 " ～ 200 "	1 550	3 000	2 993 918	19 855	－	－
200 " ～ 210 "	1 150	2 900	2 343 346	174 965	－	－
210 " ～ 220 "	2 050	5 850	4 399 438	1 151 716	－	－
220 " ～ 230 "	700	2 350	1 586 170	368 361	－	－
230 " ～ 240 "	1 700	4 850	3 983 661	303 094	－	－
240 " ～ 250 "	850	2 000	2 082 929	781 403	－	－
250 " ～ 260 "	1 000	2 300	2 525 363	324 773	－	－
260 " ～ 270 "	700	1 450	1 877 480	61 432	－	－
270 " ～ 280 "	50	100	139 400	－	－	－
280 " ～ 290 "	800	2 600	2 275 730	－	－	－
290 " ～ 300 "	500	2 600	1 471 240	－	－	－
300 " ～ 350 "	2 000	5 450	6 439 911	838 286	－	－
350 " ～ 400 "	700	2 450	2 590 666	780 861	－	－
400 " ～ 450 "	150	600	639 000	－	－	－
450 " ～ 500 "	500	2 050	2 309 379	130 639	－	－
500 " ～ 600 "	800	2 500	4 487 937	676 837	－	－
600 " ～ 700 "	－	－	－	－	－	－
700 " ～ 800 "	100	100	780 599	8 040	－	－
800 " ～ 900 "	－	－	－	－	－	－
900 " ～1000 "	800	1 500	7 539 200	－	－	－
1000 " ～1500 "	300	700	3 327 203	341 566	－	－
1500 " ～	100	300	3 303 450	119 280	－	－
不 詳	134 750	316 000	－	－	－	－

保険料（税）賦課状況（市町村） ー 全世帯 ー

（再掲） 7割軽減世帯

旧ただし書 方式による 課税標準額	固定資産税額	固定資産税の ある世帯数	保険料（税）賦課経過措置適用世帯数				
			旧国保被保険 者合算軽減	平等割半額	旧国保被保険者 合算軽減かつ 平等割半額	被扶養者で あった者に対 する緩和措置	その他
千円	千円						
84 258 971	52 594 569	821 400	129 850	150 650	319 250	2 300	2 050
－	30 097 193	508 200	83 250	120 300	251 000	2 150	1 800
－	13 860 260	215 600	29 200	24 900	49 650	150	100
1 924 756	2 978 729	44 100	5 200	2 450	8 350	－	50
7 343 780	1 211 168	19 650	2 000	450	2 800	－	－
1 462 893	926 131	1 950	1 050	－	200	－	－
527 419	88 373	800	100	－	100	－	－
1 267 458	234 238	550	900	－	50	－	－
834 099	68 848	550	50	－	－	－	－
1 281 769	36 155	700	100	－	50	－	－
2 832 929	170 310	1 300	250	－	－	－	－
1 504 262	82 250	900	350	200	－	－	－
2 418 154	92 743	950	150	100	200	－	－
2 329 185	129 790	850	100	50	50	－	－
1 763 626	33 734	350	－	100	－	－	－
4 300 794	210 563	900	100	－	100	－	－
820 971	6 540	100	－	－	50	－	－
2 010 914	19 858	300	150	－	－	－	－
1 935 594	80 482	850	150	－	50	－	－
2 472 918	48 707	450	100	－	－	－	－
1 890 040	14 325	450	100	－	－	－	－
3 443 201	74 805	300	150	－	－	－	－
1 220 270	16 449	300	－	－	－	－	－
3 300 021	37 061	500	50	100	－	－	－
1 705 073	313 400	450	－	－	100	－	－
2 106 480	71 849	450	－	－	50	－	－
1 576 980	1 765	50	－	－	－	－	－
122 900	－	－	－	－	－	－	－
1 911 955	27 899	300	100	－	－	－	－
1 287 240	－	－	－	－	－	－	－
5 430 547	128 931	1 000	200	100	－	－	－
2 255 757	36 423	500	100	－	－	－	－
540 000	14 100	150	150	－	－	－	－
2 015 379	4 160	100	－	－	－	－	－
4 072 937	29 482	250	50	－	－	－	－
－	－	－	－	－	－	－	－
747 599	－	－	－	－	－	－	－
－	－	－	－	－	－	－	－
7 173 648	15 670	100	－	－	－	－	－
3 189 974	7 025	200	－	－	－	－	－
3 237 450	－	－	－	－	－	－	－
－	1 425 155	17 250	5 750	1 900	6 450	－	100

第1表－1－4 世帯の所得階級別、

所得階級別	医療給付費分							保険料(税) 調定額
	保険料(税) 調定額	保険料(税) 軽減額	軽減 世帯数	賦課限度額 を超える額	賦課限度 額を超える 世帯数	減免等によ る額	減 免 世帯数	
	千円	千円		千円		千円		千円
総 数	98 280 029	180 605 119	5 348 550	654 712	1 500	1 160 274	285 000	28 448 459
所 得 な し	62 029 450	121 807 770	3 794 250	477	50	827 075	214 100	17 926 433
～ 30万円未満	20 419 944	38 208 669	1 075 550	250 222	250	201 492	48 000	5 875 498
30万円以上～ 40 "	4 481 597	8 155 533	216 700	－	－	44 084	12 350	1 313 150
40 " ～ 50 "	1 897 701	2 604 785	70 500	－	－	17 776	4 350	548 159
50 " ～ 60 "	348 968	378 138	8 500	65 356	100	1 104	400	106 908
60 " ～ 70 "	132 851	166 590	3 300	－	－	－	－	40 037
70 " ～ 80 "	224 192	223 158	4 300	－	－	3 312	400	74 384
80 " ～ 90 "	124 823	94 359	1 900	－	－	－	－	40 962
90 " ～ 100 "	144 104	125 441	2 400	－	－	－	－	48 038
100 " ～ 110 "	336 753	235 279	3 900	－	－	445	50	91 065
110 " ～ 120 "	156 757	117 821	2 000	－	－	7 947	350	45 447
120 " ～ 130 "	229 113	143 901	2 800	－	－	2 870	100	69 157
130 " ～ 140 "	228 856	130 025	2 450	－	－	825	100	68 036
140 " ～ 150 "	163 175	64 758	1 650	－	－	－	－	52 314
150 " ～ 160 "	400 016	181 275	3 650	－	－	－	－	115 460
160 " ～ 170 "	61 658	34 696	650	－	－	12 604	100	19 998
170 " ～ 180 "	149 224	56 161	1 450	－	－	1 104	400	53 269
180 " ～ 190 "	174 657	70 012	1 350	－	－	－	－	50 818
190 " ～ 200 "	183 552	70 366	1 550	－	－	－	－	58 853
200 " ～ 210 "	133 938	63 671	1 150	－	－	－	－	39 905
210 " ～ 220 "	258 533	113 227	2 050	－	－	－	－	91 492
220 " ～ 230 "	101 880	47 760	700	－	－	－	－	24 405
230 " ～ 240 "	244 081	94 207	1 700	－	－	12 259	200	73 997
240 " ～ 250 "	111 077	40 267	850	－	－	6 210	150	32 439
250 " ～ 260 "	151 247	47 572	1 000	－	－	－	－	43 730
260 " ～ 270 "	95 926	29 567	700	－	－	－	－	26 292
270 " ～ 280 "	6 140	1 104	50	－	－	－	－	1 535
280 " ～ 290 "	131 927	40 342	800	－	－	－	－	41 535
290 " ～ 300 "	59 390	50 624	500	－	－	－	－	19 736
300 " ～ 350 "	380 558	112 535	2 000	－	－	－	－	117 607
350 " ～ 400 "	154 184	46 365	700	－	－	－	－	47 511
400 " ～ 450 "	50 670	10 689	150	－	－	－	－	12 906
450 " ～ 500 "	160 365	40 200	500	－	－	－	－	49 492
500 " ～ 600 "	261 964	52 702	800	4 615	50	－	－	79 567
600 " ～ 700 "	－	－	－	－	－	－	－	－
700 " ～ 800 "	47 000	4 004	100	9 515	100	－	－	12 000
800 " ～ 900 "	－	－	－	－	－	－	－	－
900 " ～ 1000 "	275 095	27 998	800	42 233	500	－	－	72 053
1000 " ～ 1500 "	122 960	10 710	300	75 031	250	－	－	31 395
1500 " ～	47 000	4 104	100	188 832	100	－	－	12 000
不 詳	3 598 703	6 898 735	134 750	18 431	100	21 167	3 950	1 020 878

保険料（税）賦課状況（市町村） ー全世帯ー（続き）

（再掲） 7割軽減世帯

後期高齢者支援金分					介護納付金分					
保険料(税) 軽減額	賦課限度額 を超える額	賦課限度 額を越え る世帯数	減免等によ る 額	減 免 世帯数	保険料(税) 調定額	保険料(税) 軽減額	賦課限度額 を超える額	賦課限度 額を越え る世帯数	減免等によ る 額	減 免 世帯数
千円	千円		千円		千円	千円	千円		千円	
53 401 605	182 005	1 700	366 518	270 100	11 437 204	21 746 973	56 308	1 100	130 957	100 200
35 977 182	3 342	50	263 951	204 050	7 379 778	14 879 794	6 517	100	94 800	75 850
11 386 283	4 067	100	63 538	45 200	2 406 606	4 761 168	2 871	50	21 839	16 400
2 445 953	-	-	11 961	10 700	428 155	840 322	-	-	5 458	4 900
760 653	-	-	5 373	3 950	44 308	79 878	-	-	130	150
117 691	30 263	100	384	400	48 049	55 627	-	-	-	-
51 412	-	-	-	-	16 680	20 540	-	-	-	-
71 812	-	-	1 152	400	35 472	36 658	-	-	888	400
29 627	-	-	-	-	14 372	13 245	-	-	-	-
41 489	-	-	-	-	18 804	17 809	-	-	-	-
63 003	-	-	105	50	41 618	23 454	-	-	70	50
32 263	-	-	2 591	350	20 803	16 526	-	-	1 760	200
45 968	-	-	950	100	22 396	20 093	-	-	690	100
37 856	-	-	265	100	25 084	17 898	-	-	-	-
20 114	-	-	-	-	20 450	9 589	-	-	-	-
54 040	-	-	-	-	44 003	18 060	-	-	-	-
11 073	-	-	3 863	100	4 166	3 759	-	-	2 795	100
18 521	-	-	384	400	17 077	9 808	-	-	-	-
21 302	-	-	-	-	15 685	6 796	-	-	-	-
20 108	-	-	-	-	13 269	5 907	-	-	-	-
18 142	-	-	-	-	18 625	14 676	-	-	-	-
36 491	-	-	-	-	23 386	12 943	200	100	-	-
10 823	-	-	-	-	8 507	3 451	-	-	-	-
28 138	-	-	3 842	200	25 511	8 368	-	-	-	-
10 633	-	-	1 413	150	3 014	537	-	-	-	-
13 007	-	-	-	-	25 433	8 449	-	-	-	-
8 273	-	-	-	-	9 179	3 478	-	-	-	-
276	-	-	-	-	1 940	588	-	-	-	-
12 684	-	-	-	-	25 261	5 894	-	-	-	-
17 192	-	-	-	-	-	-	-	-	-	-
33 022	512	50	-	-	36 396	13 461	-	-	-	-
11 285	1 378	100	-	-	6 481	3 262	-	-	-	-
2 667	-	-	-	-	14 066	1 922	-	-	-	-
11 750	1 438	100	-	-	33 475	4 812	-	-	-	-
11 306	1 976	150	-	-	49 420	7 765	-	-	-	-
-	-	-	-	-	-	-	-	-	-	-
1 050	3 776	100	-	-	10 000	987	2 983	100	-	-
-	-	-	-	-	-	-	-	-	-	-
8 716	39 409	500	-	-	58 663	5 303	19 276	500	-	-
4 098	33 937	250	-	-	17 365	2 358	2 707	150	-	-
972	48 217	100	-	-	10 000	780	21 755	100	-	-
1 954 730	13 690	100	6 745	3 950	443 711	811 011	-	-	2 527	2 050

第1表－2 世帯の所得階級別、

所得階級別	世帯数	被保険者数	所得総額	年金収入額	分離譲渡 所得金額	分離譲渡所得 のある世帯数
総数	19 664 050	34 311 100	千円 28 268 584 426	千円 15 496 663 817	千円 1 007 248 926	85 850
所得なし	5 111 050	6 466 450	－	1 540 833 348	157 532	650
～ 30万円未満	1 274 100	1 875 250	195 125 553	778 118 097	287 431	2 150
30万円以上～ 40 "	530 650	848 200	182 547 886	277 422 743	212 995	1 250
40 " ～ 50 "	406 600	642 150	182 911 424	273 705 971	518 648	650
50 " ～ 60 "	437 550	712 900	240 576 022	288 685 159	391 611	1 150
60 " ～ 70 "	404 200	645 200	262 596 410	322 373 108	40 457	300
70 " ～ 80 "	412 700	674 700	309 420 793	356 981 023	147 220	400
80 " ～ 90 "	394 150	652 950	334 761 996	398 603 527	102 913	200
90 " ～ 100 "	465 550	770 000	443 051 853	492 366 031	353 660	550
100 " ～ 110 "	535 800	864 000	563 289 478	519 027 228	732 804	1 450
110 " ～ 120 "	470 800	785 750	541 396 528	522 200 881	262 069	700
120 " ～ 130 "	484 750	823 400	606 007 078	556 378 206	282 118	600
130 " ～ 140 "	465 500	809 150	628 176 948	579 417 585	749 382	850
140 " ～ 150 "	436 750	758 500	632 994 268	569 323 765	1 098 780	900
150 " ～ 160 "	457 100	820 750	706 831 723	565 708 962	292 823	900
160 " ～ 170 "	400 550	724 900	660 369 556	558 771 560	1 576 724	1 300
170 " ～ 180 "	372 100	680 850	651 103 959	514 623 916	263 642	800
180 " ～ 190 "	353 350	657 950	653 092 974	506 082 673	368 118	500
190 " ～ 200 "	351 700	658 100	684 635 025	459 536 620	2 677 862	1 800
200 " ～ 210 "	293 650	584 850	601 919 778	369 762 191	886 916	850
210 " ～ 220 "	269 500	542 350	578 999 747	378 091 192	809 970	550
220 " ～ 230 "	249 000	513 250	559 633 471	305 792 414	455 511	1 000
230 " ～ 240 "	245 250	508 350	575 841 029	296 716 323	1 078 165	1 050
240 " ～ 250 "	208 300	432 000	510 152 568	273 004 779	888 757	1 100
250 " ～ 260 "	209 050	437 300	532 991 458	297 259 196	751 653	400
260 " ～ 270 "	179 000	378 300	474 417 168	227 088 699	588 238	500
270 " ～ 280 "	169 650	379 050	466 167 330	229 941 766	2 253 972	1 250
280 " ～ 290 "	159 900	357 700	455 283 901	192 088 653	986 381	600
290 " ～ 300 "	140 450	316 850	414 222 400	179 878 400	2 625 354	1 150
300 " ～ 350 "	581 650	1 360 100	1 881 441 167	753 474 444	4 783 864	2 950
350 " ～ 400 "	394 850	977 750	1 475 409 801	534 562 287	5 923 935	2 850
400 " ～ 450 "	280 300	715 250	1 186 283 545	329 319 793	4 335 038	2 250
450 " ～ 500 "	185 400	474 500	878 765 595	227 833 729	7 029 854	2 500
500 " ～ 600 "	268 800	737 050	1 467 131 172	290 023 920	11 183 293	3 900
600 " ～ 700 "	152 750	424 200	984 361 133	145 298 525	14 178 429	3 250
700 " ～ 800 "	99 250	274 500	742 474 143	83 941 208	19 963 592	4 350
800 " ～ 900 "	71 350	213 250	604 754 790	53 353 295	10 274 511	1 850
900 " ～ 1000 "	50 250	149 050	475 819 832	37 041 019	24 954 410	3 400
1000 " ～ 1500 "	131 500	378 950	1 577 536 605	114 525 456	72 412 267	9 000
1500 " ～	118 950	347 000	3 346 088 320	97 506 126	810 368 029	24 000
不詳	1 440 300	2 938 350	－	－	－	－

保険料（税）賦課状況（市町村） — 一般世帯 —

旧ただし書 方式による 課税標準額	固定資産税額	固定資産税の ある世帯数	保険料（税）賦課経過措置適用世帯数				
			旧国保被保険 者合算軽減	平等割半額	旧国保被保険者 合算軽減かつ 平等割半額	被扶養者で あった者に対 する緩和措置	その他
千円	千円						
23 143 541 599	413 261 856	3 962 950	310 400	1 128 800	557 650	39 950	7 150
—	33 944 401	582 100	117 150	611 050	371 750	29 150	2 000
—	15 455 328	236 500	34 850	100 500	68 200	3 750	150
10 283 865	6 743 125	94 600	13 700	32 500	20 950	1 250	550
46 332 889	5 175 754	80 300	13 650	15 350	17 500	200	400
90 471 458	7 290 308	85 450	13 150	17 700	13 550	600	50
121 250 955	6 123 404	88 850	12 400	14 300	11 750	700	50
163 482 399	6 606 290	92 250	12 250	13 750	9 000	450	—
193 840 773	6 480 939	99 350	10 250	13 850	7 850	150	200
276 348 191	7 641 059	108 150	9 900	11 650	12 600	100	150
372 458 697	9 065 615	116 900	9 600	21 550	7 300	—	600
370 229 766	7 084 209	104 150	9 650	17 750	3 550	400	—
427 600 210	8 660 809	116 650	9 650	22 800	1 200	—	—
455 314 561	8 179 446	113 950	9 750	20 000	400	100	—
467 993 734	8 816 328	108 300	4 750	20 200	250	—	50
534 148 690	9 021 054	111 450	3 450	19 950	250	200	400
504 471 791	7 858 024	102 700	3 700	17 850	50	—	50
505 395 756	8 040 956	92 000	1 750	13 050	100	—	—
511 986 494	7 618 593	88 600	1 300	12 650	150	200	100
546 097 623	7 542 675	87 850	1 900	11 050	200	250	—
481 465 313	7 049 784	73 850	1 000	8 700	150	100	—
466 109 312	5 861 032	65 150	750	6 400	100	100	—
452 548 553	5 551 789	63 550	300	4 200	—	50	—
473 732 545	6 374 556	67 700	650	7 300	—	—	—
419 092 359	5 337 818	54 850	50	4 500	100	100	50
440 029 471	6 340 888	57 750	—	5 300	50	—	—
393 311 148	4 873 328	48 300	250	4 050	—	—	50
387 845 103	4 550 390	42 450	—	3 250	—	—	—
379 784 266	4 242 690	41 250	200	3 800	150	500	—
347 125 610	4 340 920	39 300	500	2 800	—	—	200
1 596 631 037	20 957 824	174 950	500	10 800	200	400	50
1 268 239 841	15 793 184	121 950	150	8 600	—	250	—
1 035 866 754	15 021 958	86 150	200	3 850	—	—	500
774 293 839	9 796 108	61 550	100	3 600	50	100	200
1 307 871 292	17 883 191	84 650	50	3 600	—	—	200
888 560 081	10 876 135	49 700	100	2 900	—	—	—
680 447 562	8 066 433	34 200	—	1 550	—	150	—
556 776 156	6 197 834	22 900	—	700	—	—	—
441 774 625	6 605 353	19 400	—	450	—	—	—
1 487 382 836	19 039 888	42 300	—	1 400	—	—	—
3 266 946 045	32 781 381	36 650	—	1 200	—	100	—
—	18 371 058	164 300	12 800	32 350	10 250	600	1 150

第1表－2 世帯の所得階級別、

所得階級別	医療給付費分							保険料(税) 調定額
	保険料(税) 調定額	保険料(税) 軽減額	軽減 世帯数	賦課限度額 を超える額	賦課限度 額を超える 世帯数	減免等によ る額	減 免 世帯数	
総 数	千円 2 185 999 280	千円 223 676 343	7 566 450	千円 263 883 786	615 600	千円 14 160 186	599 100	千円 648 129 337
所得なし	111 073 117	122 823 517	3 969 400	24 986	1 250	1 489 505	257 050	32 548 232
～ 30万円未満	29 633 944	37 028 614	1 078 300	273 520	700	327 187	53 550	8 593 740
30万円以上～ 40 "	18 031 254	12 270 764	403 000	110	400	151 224	21 950	5 323 376
40 " ～ 50 "	17 479 769	7 896 361	312 150	102	100	155 484	18 000	5 160 179
50 " ～ 60 "	23 318 708	7 056 370	309 750	111 332	400	147 450	16 050	6 916 053
60 " ～ 70 "	25 121 472	5 056 386	251 350	－	－	168 217	12 150	7 510 649
70 " ～ 80 "	29 357 968	4 252 075	190 550	－	－	204 755	11 250	8 808 832
80 " ～ 90 "	31 619 544	3 093 525	159 450	7 599	150	218 402	9 950	9 478 465
90 " ～ 100 "	40 629 794	3 227 275	175 850	16 830	150	275 879	14 400	12 264 069
100 " ～ 110 "	50 898 284	2 859 855	148 400	35 519	200	381 411	16 300	15 307 881
110 " ～ 120 "	48 160 688	2 096 872	113 050	27 117	600	389 792	13 350	14 579 913
120 " ～ 130 "	53 565 053	1 408 771	58 850	－	－	366 981	11 050	16 224 307
130 " ～ 140 "	55 260 417	1 052 304	47 850	15 859	300	322 098	6 550	16 792 472
140 " ～ 150 "	54 701 370	594 145	25 800	10 894	300	444 870	8 700	16 592 642
150 " ～ 160 "	59 667 246	750 649	27 150	8 098	150	500 075	11 050	18 107 600
160 " ～ 170 "	55 704 500	469 972	17 000	5 318	400	378 445	8 500	16 924 339
170 " ～ 180 "	54 294 151	311 058	11 250	17 844	400	471 041	7 000	16 497 514
180 " ～ 190 "	53 966 646	264 069	8 350	13 206	200	491 120	7 350	16 328 077
190 " ～ 200 "	56 356 558	264 532	7 800	6 345	150	399 844	7 000	17 207 658
200 " ～ 210 "	48 910 102	217 369	6 400	47 446	600	334 043	4 850	14 872 234
210 " ～ 220 "	46 199 398	216 367	4 950	21 521	400	300 806	5 250	14 231 192
220 " ～ 230 "	44 806 810	80 320	2 100	22 556	200	458 249	5 650	13 735 200
230 " ～ 240 "	45 300 741	172 071	4 250	14 861	300	388 553	5 000	13 917 681
240 " ～ 250 "	39 429 727	74 614	2 000	28 106	100	459 205	4 900	12 202 991
250 " ～ 260 "	41 178 159	78 957	2 200	33 777	600	378 538	5 550	12 628 235
260 " ～ 270 "	36 242 882	57 792	1 600	53 850	500	335 084	3 800	11 229 727
270 " ～ 280 "	35 879 421	9 538	500	16 085	200	313 806	3 300	11 066 545
280 " ～ 290 "	34 682 382	67 556	1 250	228 612	1 050	281 758	2 000	10 674 607
290 " ～ 300 "	31 253 434	73 440	1 200	63 532	600	132 910	3 500	9 604 791
300 " ～ 350 "	139 283 956	193 689	4 650	440 633	3 550	946 673	7 250	43 163 602
350 " ～ 400 "	107 283 393	68 219	1 400	799 611	5 250	565 561	5 700	32 778 707
400 " ～ 450 "	84 149 133	16 004	250	1 074 392	9 550	438 612	3 950	25 739 027
450 " ～ 500 "	61 109 912	72 750	1 250	1 048 869	14 800	202 509	1 850	18 174 079
500 " ～ 600 "	100 996 709	52 702	800	4 050 098	57 000	299 419	2 050	28 967 934
600 " ～ 700 "	63 508 492	5 661	200	6 793 333	66 650	78 584	1 000	17 378 612
700 " ～ 800 "	43 344 224	4 004	100	8 029 731	60 950	128 092	700	11 461 516
800 " ～ 900 "	32 238 605	－	－	9 843 089	55 650	26 419	200	8 372 017
900 " ～ 1000 "	23 010 493	27 998	800	10 117 494	44 550	－	－	5 926 067
1000 " ～ 1500 "	60 748 776	10 710	300	47 786 177	127 050	1 468	250	15 516 772
1500 " ～	54 774 810	4 104	100	153 887 077	116 650	67 736	400	14 003 995
不 詳	142 827 240	9 395 365	214 850	18 908 256	43 550	738 379	20 750	41 317 808

保険料（税）賦課状況（市町村） —一般世帯—（続き）

後期高齢者支援金分					介護納付金分					
保険料(税) 軽減額	賦課限度額 を超える額	賦課限度 額を越え る世帯数	減免等によ る 額	減 免 世帯数	保険料(税) 調定額	保険料(税) 軽減額	賦課限度額 を超える額	賦課限度 額を越え る世帯数	減免等によ る 額	減 免 世帯数
千円	千円		千円		千円	千円	千円		千円	
66 269 106	101 822 765	916 050	4 290 766	573 950	241 102 620	25 325 292	42 559 219	452 650	1 288 755	202 100
36 277 606	9 741	1 400	457 660	246 300	11 195 149	14 458 879	7 667	500	101 863	76 950
11 027 479	8 098	700	97 373	50 700	2 988 649	4 157 415	7 159	600	22 796	16 150
3 673 440	2 492	650	44 706	20 250	2 278 451	1 383 079	136	100	11 701	8 300
2 347 976	452	100	47 355	16 550	2 089 248	811 871	402	200	16 940	6 850
2 107 984	44 646	700	44 214	15 500	2 620 742	816 898	7 366	250	16 593	6 450
1 525 327	487	400	53 146	11 550	2 641 085	467 834	203	100	11 247	4 000
1 275 942	429	100	58 562	10 750	3 035 672	401 370	—	—	12 323	3 400
926 708	5 922	350	64 753	9 500	3 032 097	307 503	1 613	200	19 415	3 000
979 849	4 701	50	83 164	13 750	3 608 557	324 229	691	100	32 797	5 850
840 956	3 980	300	118 599	15 450	4 738 285	251 279	4 286	200	30 714	4 900
628 285	13 894	850	115 061	12 650	4 261 513	155 335	905	200	41 270	4 750
424 144	—	—	111 829	10 600	4 878 244	158 364	—	—	36 570	4 600
317 549	3 239	450	101 635	6 250	4 736 943	119 136	3 305	300	21 859	1 600
186 896	11 427	700	139 388	8 300	4 495 806	64 364	1 701	200	38 839	3 700
225 415	9 193	850	155 525	10 500	5 324 845	72 344	367	100	35 310	3 450
149 467	4 961	550	120 521	8 500	4 943 717	55 804	3 678	300	29 127	3 100
95 689	22 791	800	143 815	6 850	4 816 767	34 569	6 170	400	53 326	2 750
81 971	8 782	650	158 816	7 350	4 807 921	26 682	4 283	200	31 039	3 000
78 244	5 279	500	128 332	7 050	5 608 496	24 732	1 745	250	37 589	2 950
64 138	23 391	650	99 041	4 850	4 818 101	31 769	13 206	350	16 670	1 250
65 649	10 367	900	92 904	5 250	4 360 081	24 370	3 113	250	35 318	2 300
20 725	8 393	650	149 308	5 650	4 665 034	5 550	1 979	100	50 875	2 450
52 994	18 630	1 450	125 134	5 000	4 828 077	17 987	5 324	550	27 676	1 950
21 519	13 105	650	146 437	4 900	3 881 286	5 552	4 349	300	35 800	1 700
21 136	18 205	1 150	124 069	5 550	3 961 828	10 337	1 264	200	33 244	1 350
17 427	22 668	1 000	106 242	3 800	3 732 418	4 777	3 132	400	52 054	2 450
3 308	28 424	2 000	102 495	3 300	3 888 344	1 252	8 612	450	29 009	1 650
20 167	91 957	1 550	83 179	2 000	3 966 389	9 203	17 143	750	10 364	650
24 091	33 510	1 800	39 835	3 500	3 404 482	3 437	18 273	700	10 535	800
57 810	288 483	16 150	306 167	7 250	16 372 878	24 699	71 157	5 650	104 065	3 800
18 386	396 787	26 900	173 743	5 700	12 431 395	5 496	120 831	11 800	71 381	2 850
4 157	882 151	46 850	121 728	3 950	11 285 623	1 922	303 249	19 600	63 852	2 150
22 105	1 060 483	50 100	54 338	1 850	7 575 645	6 707	379 049	22 850	24 795	1 100
11 306	3 813 435	141 600	69 659	2 000	12 864 431	7 765	1 271 212	53 500	39 638	1 150
1 526	4 550 453	114 500	12 378	1 150	8 217 780	1 025	1 492 604	45 400	8 807	600
1 050	4 631 118	84 800	26 914	700	5 738 384	987	1 755 899	42 850	15 550	500
—	4 909 549	64 600	8 067	350	4 498 060	—	1 834 122	33 600	2 989	200
8 716	4 376 801	46 850	—	—	3 330 855	5 303	1 912 805	28 200	—	—
4 098	17 799 676	127 050	546	250	7 899 991	2 358	7 213 123	71 350	—	—
972	51 669 462	116 100	17 766	400	7 666 164	780	22 855 122	73 950	—	—
2 656 901	7 015 206	58 650	186 364	18 200	19 613 184	1 062 329	3 221 977	35 650	54 818	7 450

第1表－3 世帯の所得階級別、

所得階級別	世帯数	被保険者数	所得総額	年金収入額	分離譲渡 所得金額	分離譲渡所得 のある世帯数
総数	1 255 050	1 808 150	千円 1 804 726 277	千円 1 586 137 849	千円 96 501 473	7 750
所得なし	157 450	177 250	－	60 405 573	－	－
～ 30万円未満	118 900	141 150	18 190 244	83 207 613	－	－
30万円以上～ 40 "	47 250	61 250	16 576 731	38 712 161	－	－
40 " ～ 50 "	37 100	46 050	16 738 485	31 784 026	125 607	350
50 " ～ 60 "	41 650	54 650	22 850 728	39 206 049	16 581	50
60 " ～ 70 "	47 100	60 450	30 689 219	48 049 384	－	－
70 " ～ 80 "	47 300	63 450	35 334 356	54 251 502	－	－
80 " ～ 90 "	44 950	60 850	38 173 231	56 387 548	－	－
90 " ～ 100 "	42 600	57 250	40 554 303	53 881 995	69 075	150
100 " ～ 110 "	42 800	57 050	44 996 785	56 894 621	7 855	150
110 " ～ 120 "	41 550	59 050	47 692 788	57 135 923	49 944	150
120 " ～ 130 "	38 500	56 300	48 106 984	59 316 745	－	－
130 " ～ 140 "	35 550	52 750	47 996 506	58 220 719	36 863	50
140 " ～ 150 "	35 200	54 500	51 108 799	59 942 180	32 068	200
150 " ～ 160 "	35 300	52 900	54 819 002	59 325 298	－	－
160 " ～ 170 "	33 650	54 400	55 483 310	61 794 584	－	－
170 " ～ 180 "	29 650	46 800	51 806 208	53 651 518	3 683	50
180 " ～ 190 "	27 000	44 700	49 928 391	47 693 239	182 609	300
190 " ～ 200 "	28 050	46 550	54 650 949	51 946 466	－	－
200 " ～ 210 "	24 150	38 700	49 550 514	41 999 714	53 750	50
210 " ～ 220 "	19 850	33 050	42 727 422	38 518 596	111 364	100
220 " ～ 230 "	19 950	30 900	44 884 055	34 257 751	495 311	250
230 " ～ 240 "	19 850	32 000	46 667 787	35 058 636	183 130	100
240 " ～ 250 "	16 600	28 550	40 608 151	36 365 621	31 526	50
250 " ～ 260 "	14 550	27 200	37 068 389	31 932 070	77 648	100
260 " ～ 270 "	14 350	23 400	38 009 930	32 266 557	63 415	100
270 " ～ 280 "	11 200	18 750	30 835 616	22 731 591	123 106	50
280 " ～ 290 "	11 850	19 900	33 690 370	20 015 907	－	－
290 " ～ 300 "	10 600	18 700	31 343 181	21 957 647	713 982	450
300 " ～ 350 "	39 400	70 450	127 922 227	91 814 071	194 966	400
350 " ～ 400 "	18 450	33 250	68 802 612	39 764 211	568 414	300
400 " ～ 450 "	12 500	20 350	53 345 055	24 458 472	332 500	100
450 " ～ 500 "	9 750	18 900	45 990 590	21 846 894	70 445	100
500 " ～ 600 "	11 500	20 600	62 588 488	23 217 382	254 884	150
600 " ～ 700 "	5 450	8 700	34 907 579	7 972 760	255 880	50
700 " ～ 800 "	4 100	8 050	31 296 402	4 190 550	－	－
800 " ～ 900 "	2 200	3 550	18 851 633	3 345 535	2 670 027	650
900 " ～1000 "	1 750	2 800	16 461 140	3 098 636	1 763 388	200
1000 " ～1500 "	6 100	10 050	74 839 966	10 440 635	4 979 811	950
1500 " ～	4 850	8 500	148 638 152	9 077 469	83 033 644	2 150
不詳	44 500	84 450	－	－	－	－

保険料（税）賦課状況（市町村） —退職世帯—

旧ただし書 方式による 課税標準額	固定資産税額	固定資産税の ある世帯数	保険料（税）賦課経過措置適用世帯数				
			旧国保被保険 者合算軽減	平等割半額	旧国保被保険者 合算軽減かつ 平等割半額	被扶養者で あった者に対 する緩和措置	その他
千円	千円						
1 438 474 227	34 228 252	390 650	25 050	25 050	16 350	-	-
-	1 696 374	30 850	5 500	4 950	5 350	-	-
-	1 254 023	27 000	4 600	2 450	4 450	-	-
1 142 563	757 861	12 000	2 750	900	1 550	-	-
4 376 464	586 968	9 400	1 000	250	1 000	-	-
8 620 750	756 944	11 350	1 700	550	300	-	-
14 553 455	661 520	12 350	1 850	700	1 300	-	-
19 030 279	710 184	12 800	1 300	1 550	300	-	-
22 634 298	828 585	13 850	450	1 000	450	-	-
25 893 559	803 575	11 950	1 500	650	1 000	-	-
29 953 328	889 842	13 550	800	600	100	-	-
32 865 836	1 180 867	14 950	700	800	100	-	-
34 009 315	1 004 626	15 100	1 050	1 600	-	-	-
35 006 382	826 342	13 200	900	750	-	-	-
38 154 975	905 843	14 150	50	1 600	50	-	-
41 974 383	819 923	13 300	150	1 100	-	-	-
43 046 434	921 810	10 900	-	400	-	-	-
40 405 545	836 673	12 850	-	900	-	-	-
39 238 961	820 358	10 700	-	200	-	-	-
44 066 844	782 927	9 400	50	250	-	-	-
40 061 416	731 716	9 700	-	350	-	-	-
34 606 202	648 975	8 750	-	250	-	-	-
37 069 805	626 303	7 400	-	750	-	-	-
39 035 594	494 698	7 550	-	700	-	-	-
33 586 886	743 425	7 500	-	100	-	-	-
30 544 658	335 243	5 150	-	50	-	-	-
32 164 828	500 155	7 100	-	400	-	-	-
26 371 172	385 374	4 100	-	-	-	-	-
28 860 981	415 682	4 450	-	50	-	-	-
26 880 209	520 179	4 450	-	-	-	-	-
111 074 908	1 448 136	16 050	-	100	-	-	-
61 249 614	787 576	6 850	-	250	-	-	-
48 207 057	853 213	4 050	-	100	-	-	-
41 793 289	756 920	3 000	-	-	-	-	-
57 480 404	1 213 101	3 500	-	100	-	-	-
32 628 079	829 289	1 950	-	300	-	-	-
29 371 444	376 762	1 250	-	150	-	-	-
17 848 850	394 392	1 300	-	-	-	-	-
15 702 140	261 085	550	-	-	-	-	-
72 372 966	1 612 361	1 500	-	-	-	-	-
146 590 355	1 694 755	1 250	-	100	-	-	-
-	1 553 668	13 600	700	100	400	-	-

第1表－3 世帯の所得階級別、

所得階級別	医療給付費分							保険料(税) 調定額
	保険料(税) 調定額	保険料(税) 軽減額	軽減 世帯数	賦課限度額 を超える額	賦課限度 額を越える 世帯数	減免等によ る 額	減 免 世帯数	
総 数	千円 134 795 534	千円 7 744 364	369 250	千円 12 063 748	35 800	千円 439 213	19 450	千円 40 266 244
所得なし	2 974 773	2 733 836	111 950	4 307	800	15 393	3 200	887 551
～ 30万円未満	2 270 025	2 292 411	89 750	859	200	9 711	2 150	673 832
30万円以上～ 40 "	1 493 204	606 059	29 450	2 594	250	4 793	2 000	445 923
40 " ～ 50 "	1 358 262	366 372	22 350	1 660	100	13 629	750	410 820
50 " ～ 60 "	1 918 608	454 437	27 100	－	－	4 137	750	572 661
60 " ～ 70 "	2 604 834	287 458	25 600	4 343	200	12 907	450	795 286
70 " ～ 80 "	3 188 598	223 863	15 050	3 271	100	9 445	650	962 060
80 " ～ 90 "	3 293 404	165 288	12 900	8 152	450	13 693	1 000	991 209
90 " ～ 100 "	3 387 767	141 946	12 500	6 350	250	5 292	350	1 021 915
100 " ～ 110 "	3 799 945	71 880	5 550	3 840	150	45 052	1 200	1 143 629
110 " ～ 120 "	4 077 679	28 394	1 950	10 352	800	－	－	1 235 709
120 " ～ 130 "	4 058 464	27 236	2 050	8 453	350	13 136	350	1 250 844
130 " ～ 140 "	4 006 016	32 962	2 050	10 624	300	8 902	300	1 180 066
140 " ～ 150 "	4 180 742	3 104	250	29 678	550	37 255	800	1 307 584
150 " ～ 160 "	4 549 965	6 344	450	4 293	300	21 133	450	1 363 685
160 " ～ 170 "	4 481 687	6 085	350	－	－	15 946	600	1 345 844
170 " ～ 180 "	4 145 993	2 998	200	－	－	51 316	800	1 262 533
180 " ～ 190 "	3 812 349	6 624	400	－	－	－	－	1 177 009
190 " ～ 200 "	4 415 198	190	50	3 196	700	5 916	300	1 337 641
200 " ～ 210 "	3 797 560	1 855	50	－	－	10 335	400	1 162 295
210 " ～ 220 "	3 363 107	－	－	－	－	12 001	350	994 291
220 " ～ 230 "	3 328 648	－	－	21 345	750	11 559	100	1 017 169
230 " ～ 240 "	3 499 534	－	－	4 927	100	4 168	600	1 062 561
240 " ～ 250 "	3 039 680	－	－	－	－	6 600	150	939 043
250 " ～ 260 "	2 659 085	－	－	5 973	200	5 236	200	832 087
260 " ～ 270 "	2 754 047	－	－	12 075	350	－	－	861 044
270 " ～ 280 "	2 279 992	－	－	9 336	350	450	150	696 652
280 " ～ 290 "	2 588 628	－	－	1 819	100	－	－	749 079
290 " ～ 300 "	2 280 404	－	－	21 840	500	－	－	716 113
300 " ～ 350 "	9 055 548	－	－	29 269	450	6 190	100	2 790 944
350 " ～ 400 "	4 897 361	3 048	200	62 226	600	－	－	1 498 840
400 " ～ 450 "	3 735 031	－	－	48 964	900	5 580	150	1 103 725
450 " ～ 500 "	3 285 355	－	－	218 377	1 700	－	－	943 303
500 " ～ 600 "	3 997 923	－	－	216 965	3 250	78 403	400	1 116 591
600 " ～ 700 "	2 036 106	－	－	236 344	1 850	－	－	564 118
700 " ～ 800 "	1 779 983	－	－	433 839	3 000	－	－	471 727
800 " ～ 900 "	905 381	－	－	434 148	1 600	－	－	244 068
900 " ～ 1000 "	675 006	－	－	469 596	1 650	－	－	172 688
1000 " ～ 1500 "	2 679 401	－	－	3 136 378	5 950	－	－	685 331
1500 " ～	2 104 552	－	－	6 301 624	4 850	－	－	540 586
不 詳	6 035 689	281 975	9 050	296 731	2 150	11 036	750	1 738 190

保険料（税）賦課状況（市町村） ー退職世帯ー（続き）

後期高齢者支援金分					介護納付金分					
保険料(税) 軽減額	賦課限度額 を超える額	賦課限度 額を越え る世帯数	減免等によ る 額	減 免 世帯数	保険料(税) 調定額	保険料(税) 軽減額	賦課限度額 を超える額	賦課限度 額を越え る世帯数	減免等によ る 額	減 免 世帯数
千円	千円		千円		千円	千円	千円		千円	
2 316 189	4 284 314	54 800	123 487	17 650	36 663 612	2 534 736	3 692 701	46 000	112 939	16 750
812 908	2 379	1 400	5 239	2 800	1 154 312	916 140	706	600	5 121	2 650
689 992	877	500	2 659	1 750	868 363	771 389	1 038	350	3 183	1 600
183 106	1 950	950	1 407	1 300	492 235	189 231	1 011	800	1 653	1 500
108 401	911	350	4 099	600	461 956	122 080	—	—	3 538	700
132 630	612	150	1 267	750	599 331	144 763	—	—	1 199	750
87 217	3 369	750	4 127	450	815 506	89 558	535	150	4 174	450
69 030	727	300	2 831	650	961 691	72 104	102	50	1 138	250
50 717	2 257	400	2 685	850	965 286	51 963	602	200	2 050	450
43 173	4 393	850	1 773	350	1 004 265	46 647	1 675	150	1 113	350
20 845	2 252	500	15 458	1 200	1 090 585	22 025	—	—	14 097	1 200
8 133	6 062	800	—	—	1 184 886	7 718	3 306	300	—	—
8 498	3 799	700	3 814	350	1 162 770	7 790	776	300	3 400	350
9 475	5 421	300	2 157	300	1 130 011	7 608	2 652	200	2 585	300
1 170	12 364	550	11 105	800	1 156 017	954	5 823	400	8 442	800
2 011	2 295	300	5 960	450	1 256 162	1 237	1 946	100	5 716	450
1 463	698	150	5 893	600	1 191 313	1 570	—	—	4 682	600
1 150	1 479	350	16 638	800	1 130 587	708	547	100	11 553	800
2 304	2 352	250	—	—	1 020 072	888	—	—	—	—
73	3 705	600	1 678	300	1 202 194	87	308	300	2 044	300
508	1 694	100	3 612	400	1 071 365	749	497	50	2 614	400
—	1 241	200	3 038	350	880 412	—	—	—	4 022	350
—	14 396	950	3 120	100	915 009	—	11 366	450	2 854	150
—	1 141	100	1 526	600	947 016	—	2 514	250	1 166	600
—	2 175	150	1 200	150	826 609	—	1 805	250	450	150
—	2 812	300	1 591	200	722 391	—	—	—	1 324	200
—	2 240	350	—	—	743 305	—	4 975	200	—	—
—	4 337	100	150	150	618 959	—	6 533	300	—	—
—	6 453	400	—	—	678 710	—	2 843	350	—	—
—	9 095	750	—	—	615 837	—	2 501	300	—	—
—	25 976	1 700	2 450	100	2 312 937	—	13 625	750	2 450	100
832	32 724	2 850	—	—	1 249 255	856	26 252	2 600	—	—
—	36 024	2 700	1 695	150	923 398	—	62 413	3 350	1 500	150
—	118 445	3 900	—	—	693 497	—	97 526	3 450	—	—
—	182 503	5 750	12 974	400	935 958	—	163 846	6 800	18 421	400
—	124 617	3 600	—	—	452 058	—	113 180	3 400	—	—
—	230 557	3 850	—	—	342 085	—	166 046	2 800	—	—
—	141 551	1 950	—	—	201 211	—	176 839	2 000	—	—
—	171 245	1 650	—	—	142 650	—	106 413	1 550	—	—
—	1 004 483	5 950	—	—	555 495	—	875 062	5 750	—	—
—	2 002 599	4 850	—	—	449 874	—	1 727 356	4 850	—	—
82 554	110 102	2 500	3 341	750	1 538 041	78 672	110 083	2 550	2 449	750

第1表－4－1 世帯の所得階級別、保険料（税）

所得階級別	世帯数	被保険者数	所得総額	年金収入額	分離譲渡 所得金額	分離譲渡所得 のある世帯数
総数	17 012 500	31 744 050	千円 27 366 041 478	千円 15 644 897 138	千円 1 012 306 346	85 350
所得なし	3 587 150	4 808 500	－	932 116 375	157 532	650
～ 30万円未満	1 052 750	1 652 000	164 102 989	640 828 843	259 077	1 900
30万円以上～ 40 "	445 250	756 550	153 327 856	249 594 708	145 136	900
40 " ～ 50 "	359 450	599 250	161 718 795	264 224 475	644 255	1 000
50 " ～ 60 "	391 550	671 300	215 182 355	282 910 390	250 803	850
60 " ～ 70 "	360 400	610 150	234 341 527	323 539 141	40 457	300
70 " ～ 80 "	372 850	643 550	279 558 926	367 210 611	147 220	400
80 " ～ 90 "	360 250	628 300	306 087 638	409 852 169	14 213	100
90 " ～ 100 "	420 800	732 200	400 306 236	503 556 049	398 747	600
100 " ～ 110 "	461 400	795 900	485 131 071	528 531 776	538 195	1 350
110 " ～ 120 "	423 000	750 400	486 347 879	543 516 492	312 013	850
120 " ～ 130 "	443 950	795 250	555 075 714	583 443 033	330 094	700
130 " ～ 140 "	423 150	783 600	571 223 702	600 617 560	648 595	800
140 " ～ 150 "	401 750	739 250	582 313 077	600 406 383	436 322	550
150 " ～ 160 "	414 200	785 000	640 875 719	586 167 058	286 775	850
160 " ～ 170 "	379 350	720 750	625 470 582	598 206 295	1 576 724	1 300
170 " ～ 180 "	347 400	670 000	607 897 838	549 071 116	249 382	750
180 " ～ 190 "	332 100	652 450	613 855 011	537 410 860	550 728	800
190 " ～ 200 "	334 600	653 850	651 485 380	495 131 271	2 567 953	1 700
200 " ～ 210 "	285 350	591 800	584 964 111	412 098 369	772 679	750
210 " ～ 220 "	264 500	546 200	568 484 284	418 450 838	921 333	650
220 " ～ 230 "	241 800	513 450	543 523 948	337 989 078	836 564	1 150
230 " ～ 240 "	237 900	505 800	558 703 207	330 256 287	824 428	600
240 " ～ 250 "	207 700	441 050	508 657 102	307 497 303	1 025 506	1 200
250 " ～ 260 "	207 600	445 650	529 319 009	331 126 541	829 301	500
260 " ～ 270 "	174 250	377 050	461 761 723	258 958 742	534 145	500
270 " ～ 280 "	166 700	380 500	458 090 053	256 662 752	2 239 227	1 250
280 " ～ 290 "	158 750	363 550	451 988 232	219 506 846	819 181	500
290 " ～ 300 "	142 450	324 550	420 220 120	207 354 455	2 028 123	1 150
300 " ～ 350 "	580 450	1 371 450	1 878 196 463	860 190 355	4 594 762	3 200
350 " ～ 400 "	389 850	982 250	1 456 608 915	588 342 998	5 581 460	2 950
400 " ～ 450 "	280 100	721 350	1 186 391 588	361 580 064	4 266 711	2 250
450 " ～ 500 "	187 600	484 900	889 338 878	262 323 545	6 368 561	2 450
500 " ～ 600 "	265 300	730 450	1 448 217 837	312 883 024	11 057 320	3 750
600 " ～ 700 "	149 450	421 150	962 995 001	158 891 442	12 130 202	3 000
700 " ～ 800 "	97 600	272 100	730 841 036	90 263 418	15 553 332	3 750
800 " ～ 900 "	69 750	207 700	591 433 956	58 628 940	11 875 020	2 300
900 " ～1000 "	47 850	144 300	452 970 246	40 881 657	21 376 657	3 000
1000 " ～1500 "	131 200	376 150	1 575 450 109	128 446 615	71 362 455	9 450
1500 " ～	119 350	348 850	3 373 583 366	106 229 267	827 755 164	24 650
不詳	1 295 650	2 745 550	－	－	－	－

賦課状況（市町村） ー全世帯ー <擬制世帯を除く>

旧ただし書 方式による 課税標準額	固定資産税額	固定資産税の ある世帯数	保険料（税） 賦課経過措置適用世帯数				
			旧国保被保険 者合算軽減	平等割半額	旧国保被保険者 合算軽減かつ 平等割半額	被扶養者で あった者に対 する緩和措置	その他
千円	千円						
22 471 823 290	420 120 875	3 976 700	197 800	220 700	147 100	1 600	4 900
-	30 390 879	499 650	46 850	36 550	60 350	1 400	1 400
-	13 824 200	221 950	25 700	12 450	21 800	-	100
8 581 570	6 717 775	91 500	9 900	2 550	7 950	-	150
40 518 690	5 349 530	80 900	9 800	1 250	9 100	100	400
79 910 879	7 256 455	85 600	9 550	3 500	7 950	-	50
107 055 600	6 243 765	89 900	10 850	2 400	9 100	-	50
146 124 814	6 606 283	93 150	9 700	4 300	5 450	-	-
175 555 453	6 490 085	100 050	8 050	4 550	5 450	-	200
247 819 032	7 869 366	109 900	9 250	3 850	10 000	-	-
317 751 506	9 086 254	115 350	7 700	7 350	5 100	-	500
329 303 059	7 809 326	110 750	9 050	7 900	3 200	-	-
388 007 479	8 971 356	120 150	9 450	14 700	150	-	-
410 352 954	8 478 324	117 350	8 600	9 250	100	-	-
426 301 196	8 920 084	111 300	4 300	11 600	50	-	-
480 994 643	9 174 175	115 400	3 100	7 750	150	-	400
473 926 197	8 420 335	106 400	2 550	9 650	-	-	50
468 375 471	8 585 330	99 300	1 800	6 750	100	-	-
477 346 474	8 226 989	95 400	900	7 450	50	-	100
516 684 936	7 919 962	92 700	1 250	6 150	100	-	-
464 184 721	7 722 888	80 750	800	5 650	-	-	-
455 091 350	6 138 358	73 450	550	4 450	-	-	-
437 070 071	5 800 994	67 650	150	3 400	-	-	-
457 761 017	6 695 161	72 400	350	4 600	-	-	-
416 121 276	5 938 316	60 400	50	3 050	-	-	50
434 720 436	6 745 279	62 200	-	3 300	-	-	-
381 240 671	5 242 131	53 850	150	2 250	-	-	50
379 911 900	4 549 727	43 600	-	2 300	-	-	-
375 282 395	4 511 760	44 650	100	1 750	50	-	-
351 110 902	4 724 386	43 400	500	1 800	-	-	100
1 589 684 339	22 081 871	186 900	300	6 600	200	-	50
1 249 120 641	16 403 682	126 350	100	4 150	-	-	-
1 033 685 870	15 231 731	87 050	50	2 150	-	-	500
782 064 021	9 868 259	62 050	100	2 050	-	-	100
1 289 557 659	18 162 666	83 950	50	2 100	-	-	200
867 518 649	10 622 742	50 150	-	2 000	-	-	-
669 504 603	8 284 176	33 600	-	750	-	-	-
543 984 114	6 720 366	24 000	-	350	-	-	-
419 814 105	6 299 117	19 250	-	300	-	-	-
1 485 971 301	19 148 067	42 400	-	950	-	-	-
3 293 813 294	34 104 277	35 850	-	650	-	100	-
-	18 784 452	166 100	6 200	6 150	700	-	450

第1表－4－1 世帯の所得階級別、保険料（税）

所得階級別	医療給付費分							保険料(税) 調定額
	保険料(税) 調定額	保険料(税) 軽減額	軽減 世帯数	賦課限度額 を超える額	賦課限度 額を超える 世帯数	減免等によ る額	減 免 世帯数	
総 数	千円 2 068 978 014	千円 213 435 824	6 967 400	千円 263 453 629	596 050	千円 12 305 622	519 850	千円 612 779 806
所得なし	66 474 462	112 169 036	3 408 950	477	50	803 440	198 550	19 306 218
～ 30万円未満	21 815 856	37 170 914	1 035 250	4 076	50	210 600	47 350	6 311 419
30万円以上～ 40 "	14 783 698	12 298 029	395 450	－	－	115 500	20 100	4 352 392
40 " ～ 50 "	15 475 124	7 948 629	309 950	－	－	144 977	16 700	4 578 382
50 " ～ 60 "	20 908 817	7 291 867	317 200	110 652	250	124 402	15 200	6 192 323
60 " ～ 70 "	22 707 717	5 274 949	263 200	－	－	143 414	11 050	6 766 814
70 " ～ 80 "	27 062 057	4 341 509	195 350	－	－	178 177	10 800	8 121 884
80 " ～ 90 "	29 371 963	3 228 971	164 250	－	－	222 634	10 400	8 802 782
90 " ～ 100 "	37 199 105	3 351 344	183 500	16 495	50	262 599	13 900	11 236 097
100 " ～ 110 "	44 942 547	2 870 586	149 450	30 323	100	385 663	15 800	13 472 342
110 " ～ 120 "	44 344 712	2 101 869	114 400	－	－	302 947	11 450	13 399 540
120 " ～ 130 "	49 910 431	1 390 382	57 950	－	－	355 167	10 200	15 118 489
130 " ～ 140 "	51 287 476	1 065 812	47 800	－	－	316 625	6 600	15 582 727
140 " ～ 150 "	51 248 131	583 052	25 200	5 992	100	431 576	9 100	15 548 145
150 " ～ 160 "	55 399 388	732 455	26 350	6 971	100	436 975	10 050	16 755 155
160 " ～ 170 "	53 455 557	428 328	16 000	1 129	100	418 848	9 050	16 251 678
170 " ～ 180 "	51 549 259	325 581	11 950	6 864	200	466 239	7 150	15 636 601
180 " ～ 190 "	51 497 557	265 713	8 250	5 657	100	357 553	6 000	15 594 803
190 " ～ 200 "	54 502 614	244 666	7 000	6 345	150	310 726	6 200	16 564 587
200 " ～ 210 "	48 089 413	213 485	6 250	21 925	350	330 850	4 850	14 586 258
210 " ～ 220 "	45 786 659	201 180	4 600	16 588	300	301 960	5 250	14 034 919
220 " ～ 230 "	44 057 904	75 490	1 800	－	－	383 482	4 800	13 464 760
230 " ～ 240 "	44 495 768	162 718	4 100	－	－	316 769	4 850	13 602 656
240 " ～ 250 "	39 538 415	69 969	1 950	28 106	100	432 795	4 800	12 222 781
250 " ～ 260 "	41 080 873	75 312	2 100	33 533	500	383 774	5 750	12 584 227
260 " ～ 270 "	35 648 564	53 349	1 400	51 348	450	335 084	3 800	10 999 415
270 " ～ 280 "	35 507 296	11 360	600	1 169	100	158 652	2 500	10 973 440
280 " ～ 290 "	34 835 126	56 751	1 050	190 632	750	176 882	1 550	10 636 130
290 " ～ 300 "	31 827 419	69 184	1 100	38 620	350	107 774	2 950	9 803 376
300 " ～ 350 "	139 619 524	172 891	4 200	391 292	2 700	869 289	6 800	43 252 137
350 " ～ 400 "	106 852 674	60 600	1 300	681 370	4 200	538 665	5 550	32 619 647
400 " ～ 450 "	84 344 745	5 315	100	894 122	8 350	462 715	4 250	25 796 960
450 " ～ 500 "	62 123 887	74 295	1 200	975 296	13 500	186 086	1 800	18 454 508
500 " ～ 600 "	99 739 141	52 702	800	3 772 947	55 600	377 822	2 450	28 645 982
600 " ～ 700 "	62 158 932	2 436	100	6 226 543	63 850	78 584	1 000	17 013 289
700 " ～ 800 "	42 901 909	4 004	100	7 916 231	60 550	60 952	550	11 331 762
800 " ～ 900 "	31 618 455	－	－	9 489 094	54 950	26 419	200	8 205 734
900 " ～1000 "	21 940 547	27 998	800	9 502 419	42 450	－	－	5 651 696
1000 " ～1500 "	60 625 533	10 710	300	48 405 167	126 800	1 468	250	15 490 466
1500 " ～	55 149 312	4 104	100	155 946 509	117 400	67 736	400	14 107 993
不 詳	137 099 448	8 948 282	196 000	18 675 740	41 550	719 801	19 850	39 709 293

賦課状況（市町村） ー全世帯ー <擬制世帯を除く>（続き）

後期高齢者支援金分					介護納付金分						
保険料(税) 軽減額	賦課限度額 を超える額	賦課限度 額を越え る世帯数	減免等によ る 額	減 免 世帯数	保険料(税) 調定額	保険料(税) 軽減額	賦課限度額 を超える額	賦課限度 額を越え る世帯数	減免等によ る 額	減 免 世帯数	
千円	千円		千円		千円	千円	千円		千円		
63 223 189	101 115 327	885 400	3 718 286	495 600	249 130 992	25 080 774	43 678 587	451 250	1 332 788	202 500	
33 098 656	3 342	50	257 019	189 350	7 902 652	13 313 626	6 517	100	94 022	71 300	
11 076 010	4 067	100	65 482	44 150	2 622 991	4 609 539	2 871	50	24 849	17 100	
3 685 144	－	－	33 520	17 850	2 122 123	1 489 150	－	－	12 347	8 850	
2 364 079	－	－	44 950	15 550	2 102 615	878 997	220	150	20 169	7 300	
2 175 397	40 674	250	38 027	14 650	2 581 995	921 734	7 100	100	16 676	6 400	
1 592 872	－	－	44 445	10 450	2 757 453	553 622	－	－	13 975	4 100	
1 301 058	－	－	54 236	10 300	3 284 584	453 550	－	－	12 489	3 250	
969 725	－	－	64 299	9 800	3 283 627	352 040	206	50	21 326	3 400	
1 014 337	4 701	50	78 572	13 200	3 901 792	371 568	－	－	31 076	5 750	
843 241	2 339	100	120 724	14 950	4 754 006	264 661	3 931	100	44 423	5 700	
627 603	1 053	50	87 851	10 750	4 581 655	165 485	1 687	100	28 813	3 700	
419 385	304	50	108 062	9 750	5 261 962	158 359	－	－	37 358	4 450	
321 026	136	50	99 044	6 450	4 998 794	125 083	－	－	24 448	1 900	
181 878	6 753	250	134 673	8 700	5 014 502	63 063	－	－	36 773	4 200	
221 035	1 983	200	133 963	9 500	5 667 695	69 318	－	－	39 806	3 800	
134 812	－	－	135 227	9 050	5 502 587	49 362	－	－	37 739	3 800	
100 358	7 467	150	142 139	7 000	5 263 345	38 224	－	－	55 400	3 050	
82 063	5 404	400	115 160	6 000	5 224 257	26 749	3 699	100	31 039	3 000	
72 752	4 079	250	101 707	6 250	6 024 092	22 250	－	－	26 654	2 500	
63 131	11 321	150	97 997	4 850	5 448 158	32 133	2 309	100	19 284	1 650	
60 383	4 120	250	93 105	5 250	4 910 983	22 224	200	100	39 340	2 650	
19 936	3 308	300	124 411	4 800	5 169 155	5 604	1 979	100	53 825	2 550	
49 417	5 866	350	100 730	4 850	5 169 735	16 074	－	－	23 964	2 050	
19 840	12 147	550	138 743	4 800	4 452 414	5 783	3 448	150	30 918	1 700	
20 675	15 041	850	125 661	5 750	4 429 496	9 997	407	50	34 568	1 550	
15 779	20 848	800	106 242	3 800	4 145 351	2 939	5 191	350	52 054	2 450	
3 807	22 750	1 600	52 899	2 500	4 205 263	1 482	10 097	450	22 834	1 500	
17 112	85 829	1 450	56 614	1 550	4 332 260	6 823	11 713	600	10 364	700	
23 027	23 200	1 400	31 999	2 950	3 801 534	3 437	13 263	600	10 535	800	
51 671	254 805	14 750	276 782	6 800	17 471 976	20 389	50 537	4 500	105 965	3 800	
15 808	376 690	27 150	164 617	5 550	13 067 968	4 784	127 625	13 500	80 088	3 050	
1 490	762 279	44 350	128 054	4 250	11 743 517	－	270 438	19 400	71 527	2 450	
22 477	1 028 787	48 700	48 860	1 800	7 881 408	7 192	422 018	23 550	26 019	1 300	
11 306	3 693 703	138 500	82 633	2 400	12 888 732	7 765	1 277 611	54 300	58 059	1 550	
276	4 246 660	110 150	12 378	1 150	8 307 200	－	1 428 295	46 250	8 807	600	
1 050	4 526 122	83 800	9 934	550	5 761 067	987	1 763 093	42 250	15 550	500	
－	4 805 272	63 100	7 617	200	4 420 535	－	1 778 291	32 850	2 989	200	
8 716	4 130 661	44 900	－	－	3 187 450	5 303	1 708 177	26 750	－	－	
4 098	17 947 841	126 800	546	250	8 046 811	2 358	7 595 581	72 900	－	－	
972	52 167 505	117 000	17 766	400	7 950 003	780	23 986 328	76 650	－	－	
2 530 786	6 888 272	56 550	181 598	17 450	19 487 255	998 342	3 195 756	35 100	56 719	7 900	

第1表－4－2 世帯の所得階級別、保険料（税）

所得階級別	世帯数	被保険者数	所得総額	年金収入額	分離譲渡 所得金額	分離譲渡所得 のある世帯数
総 数	1 417 700	2 811 550	千円 1 179 105 734	千円 1 614 413 730	千円 645 568	1 800
所 得 な し	8 150	12 000	－	3 225 312	－	－
～ 30万円未満	10 000	20 000	1 745 334	9 495 196	－	－
30万円以上～ 40 "	89 450	107 350	32 133 843	27 329 288	13 347	150
40 " ～ 50 "	110 950	121 150	49 983 532	35 135 150	91 881	200
50 " ～ 60 "	150 600	175 300	83 406 393	89 388 015	102 622	450
60 " ～ 70 "	163 800	227 700	105 654 703	110 759 809	40 456	100
70 " ～ 80 "	126 550	222 700	95 346 401	186 951 693	64 879	100
80 " ～ 90 "	132 400	263 400	112 315 606	207 224 942	－	－
90 " ～ 100 "	160 200	332 000	152 693 553	267 006 500	57 000	150
100 " ～ 110 "	133 250	295 350	139 453 029	261 384 402	76 000	200
110 " ～ 120 "	105 250	243 600	120 576 293	233 139 811	－	－
120 " ～ 130 "	48 250	134 650	60 293 476	60 028 836	112 803	350
130 " ～ 140 "	43 050	135 350	57 974 958	51 054 021	－	－
140 " ～ 150 "	22 200	79 150	32 237 787	28 559 888	－	－
150 " ～ 160 "	21 000	79 950	32 336 928	15 281 511	－	－
160 " ～ 170 "	14 300	58 750	23 569 273	5 513 817	－	－
170 " ～ 180 "	10 100	44 900	17 531 048	5 447 942	－	－
180 " ～ 190 "	6 600	32 950	12 238 675	3 127 234	－	－
190 " ～ 200 "	4 800	22 050	9 367 779	1 947 278	－	－
200 " ～ 210 "	4 500	22 050	9 233 300	2 133 253	－	－
210 " ～ 220 "	2 150	11 850	4 640 619	2 138 303	－	－
220 " ～ 230 "	1 100	5 050	2 463 082	651 978	－	－
230 " ～ 240 "	2 200	10 650	5 175 220	1 879 702	－	－
240 " ～ 250 "	1 150	5 900	2 825 399	994 361	86 580	100
250 " ～ 260 "	1 000	3 700	2 556 627	978 367	－	－
260 " ～ 270 "	800	5 600	2 133 334	609 043	－	－
270 " ～ 280 "	550	1 900	1 505 512	571 337	－	－
280 " ～ 290 "	150	550	431 626	35 250	－	－
290 " ～ 300 "	400	800	1 189 680	931 920	－	－
300 " ～ 350 "	1 600	7 350	5 219 139	972 160	－	－
350 " ～ 400 "	450	1 050	1 733 088	517 410	－	－
400 " ～ 450 "	－	－	－	－	－	－
450 " ～ 500 "	100	400	455 000	－	－	－
500 " ～ 600 "	－	－	－	－	－	－
600 " ～ 700 "	100	300	685 500	－	－	－
700 " ～ 800 "	－	－	－	－	－	－
800 " ～ 900 "	－	－	－	－	－	－
900 " ～1000 "	－	－	－	－	－	－
1000 " ～1500 "	－	－	－	－	－	－
1500 " ～	－	－	－	－	－	－
不 詳	40 550	126 100	－	－	－	－

賦課状況（市町村） ー全世帯ー <擬制世帯を除く>

（再掲） 2割軽減世帯

旧ただし書 方式による 課税標準額	固定資産税額	固定資産税の ある世帯数	保険料（税） 賦課経過措置適用世帯数				
			旧国保被保険 者合算軽減	平等割半額	旧国保被保険者 合算軽減かつ 平等割半額	被扶養者で あった者に対 する緩和措置	その他
千円	千円						
674 902 879	26 000 555	356 250	67 350	6 150	36 700	-	650
-	168 062	2 300	1 600	500	1 750	-	-
-	306 382	4 350	650	150	150	-	-
2 699 626	967 934	15 300	1 700	650	150	-	100
13 121 107	982 486	17 150	1 600	-	100	-	-
32 857 004	1 736 351	24 250	2 050	800	1 200	-	50
49 089 764	2 643 310	36 450	2 750	1 300	4 300	-	-
50 222 660	2 576 625	36 900	2 400	1 000	4 800	-	-
63 529 723	2 513 285	42 700	3 550	1 000	5 400	-	-
92 600 675	3 597 489	49 350	5 350	150	10 000	-	-
89 449 993	2 901 292	38 350	6 550	300	5 050	-	-
79 811 814	2 172 464	30 700	6 600	300	3 200	-	-
39 508 031	1 359 209	12 700	8 400	-	150	-	-
39 689 329	949 220	11 950	7 950	-	100	-	-
22 396 769	598 911	6 400	3 900	-	-	-	-
23 614 107	391 692	4 550	2 800	-	-	-	400
16 838 850	247 606	3 900	2 050	-	-	-	50
12 704 809	327 389	2 500	1 500	-	-	-	-
8 939 046	157 016	1 750	650	-	-	-	50
6 922 006	56 755	1 200	1 100	-	-	-	-
6 911 211	165 645	1 550	600	-	-	-	-
3 499 047	32 445	450	500	-	-	-	-
1 848 934	35 933	450	150	-	-	-	-
3 831 372	30 215	550	300	-	-	-	-
2 185 057	7 990	150	-	-	-	-	-
1 920 977	22 840	250	-	-	-	-	-
1 678 200	34 815	200	150	-	-	-	-
1 159 012	1 180	100	-	-	-	-	-
349 126	1 996	100	50	-	50	-	-
925 680	-	-	400	-	-	-	-
4 123 861	229 215	800	300	-	200	-	-
1 433 588	3 410	50	-	-	-	-	-
-	-	-	-	-	-	-	-
389 000	-	-	100	-	-	-	-
-	-	-	-	-	-	-	-
652 500	-	-	-	-	-	-	-
-	-	-	-	-	-	-	-
-	-	-	-	-	-	-	-
-	-	-	-	-	-	-	-
-	-	-	-	-	-	-	-
-	-	-	-	-	-	-	-
-	781 392	8 850	1 650	-	100	-	-

第1表－4－2 世帯の所得階級別、保険料（税）

所得階級別	医療給付費分							保険料(税) 調定額
	保険料(税) 調定額	保険料(税) 軽減額	軽減 世帯数	賦課限度額 を超える額	賦課限度 額を超える 世帯数	減免等によ る額	減 免 世帯数	
総 数	千円 123 910 374	千円 18 738 400	1 417 700	千円 33 740	400	千円 1 125 295	54 500	千円 37 042 712
所得なし	379 613	84 475	8 150	－	－	5 974	350	108 140
～ 30万円未満	603 295	131 789	10 000	－	－	53	100	172 813
30万円以上～ 40 〃	3 798 185	857 554	89 450	－	－	20 963	2 150	1 108 034
40 〃 ～ 50 〃	5 091 695	1 022 594	110 950	－	－	52 802	4 000	1 484 766
50 〃 ～ 60 〃	8 057 302	1 409 180	150 600	1 218	50	52 329	5 200	2 376 071
60 〃 ～ 70 〃	10 525 211	1 714 215	163 800	－	－	64 515	4 750	3 119 301
70 〃 ～ 80 〃	9 830 394	1 539 342	126 550	－	－	78 372	4 750	2 914 936
80 〃 ～ 90 〃	11 509 781	1 753 618	132 400	－	－	60 085	3 300	3 473 682
90 〃 ～ 100 〃	14 934 045	2 169 714	160 200	－	－	143 290	7 100	4 472 038
100 〃 ～ 110 〃	13 711 759	1 918 153	133 250	30 323	100	84 612	5 700	4 092 824
110 〃 ～ 120 〃	11 753 942	1 569 472	105 250	－	－	78 862	4 000	3 541 141
120 〃 ～ 130 〃	5 980 459	814 194	48 250	－	－	69 177	2 350	1 789 278
130 〃 ～ 140 〃	5 784 878	794 126	43 050	－	－	44 967	950	1 761 214
140 〃 ～ 150 〃	3 345 950	444 729	22 200	－	－	23 426	800	1 037 024
150 〃 ～ 160 〃	3 218 495	446 764	21 000	－	－	53 598	1 750	983 386
160 〃 ～ 170 〃	2 404 752	325 051	14 300	－	－	17 180	250	756 912
170 〃 ～ 180 〃	1 769 123	243 987	10 100	－	－	16 710	150	545 759
180 〃 ～ 190 〃	1 282 202	176 846	6 600	－	－	12 264	400	396 591
190 〃 ～ 200 〃	964 308	123 023	4 800	－	－	12 645	100	299 563
200 〃 ～ 210 〃	937 867	113 489	4 500	－	－	13 251	250	281 893
210 〃 ～ 220 〃	465 197	66 004	2 150	－	－	5 584	400	127 235
220 〃 ～ 230 〃	246 879	27 730	1 100	－	－	－	－	78 485
230 〃 ～ 240 〃	409 972	59 086	2 200	－	－	21 137	250	125 009
240 〃 ～ 250 〃	238 176	27 432	1 150	－	－	17 424	400	77 176
250 〃 ～ 260 〃	228 754	22 220	1 000	－	－	3 648	200	66 780
260 〃 ～ 270 〃	230 818	26 962	800	－	－	－	－	74 556
270 〃 ～ 280 〃	104 522	10 256	550	－	－	－	－	36 843
280 〃 ～ 290 〃	36 767	2 849	150	－	－	－	－	11 507
290 〃 ～ 300 〃	49 787	4 416	400	－	－	－	－	18 426
300 〃 ～ 350 〃	487 345	38 849	1 600	－	－	4 050	100	142 784
350 〃 ～ 400 〃	112 590	6 548	450	－	－	－	－	37 560
400 〃 ～ 450 〃	－	－	－	－	－	－	－	－
450 〃 ～ 500 〃	31 371	2 494	100	－	－	－	－	8 094
500 〃 ～ 600 〃	－	－	－	－	－	－	－	－
600 〃 ～ 700 〃	47 000	2 436	100	1 894	100	－	－	10 230
700 〃 ～ 800 〃	－	－	－	－	－	－	－	－
800 〃 ～ 900 〃	－	－	－	－	－	－	－	－
900 〃 ～ 1000 〃	－	－	－	－	－	－	－	－
1000 〃 ～ 1500 〃	－	－	－	－	－	－	－	－
1500 〃 ～	－	－	－	－	－	－	－	－
不 詳	5 337 942	788 803	40 550	305	150	168 376	4 750	1 512 663

賦課状況（市町村） — 全世帯 — < 擬制世帯を除く >（続き）

（再掲） 2割軽減世帯

後期高齢者支援金分					介護納付金分					
保険料(税) 軽減額	賦課限度額 を超える額	賦課限度 額を越え る世帯数	減免等によ る 額	減 免 世帯数	保険料(税) 調定額	保険料(税) 軽減額	賦課限度額 を超える額	賦課限度 額を越え る世帯数	減免等によ る 額	減 免 世帯数
千円	千円		千円		千円	千円	千円		千円	
5 524 387	2 918	250	306 162	49 500	12 993 417	2 172 358	-	-	108 692	19 100
24 620	-	-	2 244	350	64 756	15 402	-	-	1 010	100
37 851	-	-	20	100	71 185	16 251	-	-	-	-
250 588	-	-	6 591	2 000	683 689	156 942	-	-	2 171	900
296 322	-	-	16 258	3 550	816 104	169 524	-	-	9 670	1 950
411 968	187	50	16 631	5 200	1 032 485	190 155	-	-	9 363	2 700
501 098	-	-	20 061	4 750	1 403 913	247 451	-	-	7 435	1 600
450 675	-	-	22 844	4 450	984 552	175 973	-	-	1 864	1 000
521 312	-	-	13 130	2 850	1 079 325	181 678	-	-	3 485	600
642 553	-	-	41 056	6 550	1 397 065	230 414	-	-	19 489	2 950
564 012	-	-	26 681	5 300	999 171	168 660	-	-	8 321	2 100
465 626	-	-	19 129	3 450	684 283	115 335	-	-	3 575	350
240 981	-	-	21 513	1 950	704 404	97 153	-	-	3 177	600
238 414	-	-	13 904	950	637 593	92 265	-	-	4 112	600
136 366	-	-	6 802	800	294 458	44 226	-	-	5 278	800
134 079	412	50	14 661	1 350	325 791	41 894	-	-	4 927	300
100 617	-	-	6 071	250	291 820	35 069	-	-	2 316	50
75 230	528	50	4 620	150	179 903	25 124	-	-	-	-
55 172	-	-	4 107	400	146 657	19 386	-	-	1 415	200
37 154	-	-	3 875	100	110 065	12 669	-	-	2 804	100
33 375	-	-	3 058	250	122 376	11 932	-	-	1 239	150
18 111	-	-	443	400	57 570	6 497	-	-	-	-
9 113	1 792	100	-	-	23 112	2 153	-	-	-	-
17 987	-	-	5 706	250	52 649	6 271	-	-	2 206	100
8 703	-	-	6 864	400	44 487	4 103	-	-	5 280	400
6 271	-	-	1 296	200	17 944	1 543	-	-	264	200
8 394	-	-	-	-	7 912	961	-	-	-	-
3 531	-	-	-	-	6 711	894	-	-	-	-
883	-	-	-	-	3 408	394	-	-	-	-
1 536	-	-	-	-	11 767	888	-	-	-	-
11 241	-	-	1 640	100	42 737	3 236	-	-	1 500	100
2 188	-	-	-	-	20 015	982	-	-	-	-
-	-	-	-	-	-	-	-	-	-	-
662	-	-	-	-	4 374	520	-	-	-	-
-	-	-	-	-	-	-	-	-	-	-
276	-	-	-	-	-	-	-	-	-	-
-	-	-	-	-	-	-	-	-	-	-
-	-	-	-	-	-	-	-	-	-	-
-	-	-	-	-	-	-	-	-	-	-
-	-	-	-	-	-	-	-	-	-	-
217 481	-	-	26 957	3 400	671 135	96 412	-	-	7 791	1 250

第1表－4－3 世帯の所得階級別、保険料（税）

所得階級別	世帯数	被保険者数	所得総額	年金収入額	分離譲渡 所得金額	分離譲渡所得 のある世帯数
総 数	700 750	1 913 850	千円 395 009 202	千円 580 823 817	千円 321 869	650
所 得 な し	11 300	22 700	－	5 301 540	－	－
～ 30万円未満	13 950	35 650	2 554 110	7 755 342	－	－
30万円以上～ 40 "	98 800	245 800	35 719 869	34 510 633	9 600	50
40 " ～ 50 "	130 100	305 050	58 828 847	78 286 790	24 458	100
50 " ～ 60 "	158 900	378 750	86 583 573	145 303 397	114 236	250
60 " ～ 70 "	96 400	243 950	62 801 851	151 183 038	－	－
70 " ～ 80 "	65 150	190 150	48 330 243	78 621 756	15 580	100
80 " ～ 90 "	29 950	103 400	25 231 782	35 083 695	－	－
90 " ～ 100 "	21 000	80 700	19 891 077	20 755 527	－	－
100 " ～ 110 "	12 500	56 800	13 048 878	7 936 482	－	－
110 " ～ 120 "	7 400	34 600	8 478 813	5 839 133	－	－
120 " ～ 130 "	7 300	36 950	9 065 743	3 744 038	155 161	100
130 " ～ 140 "	2 350	12 400	3 144 464	1 280 476	2 834	50
140 " ～ 150 "	1 450	7 450	2 088 005	192 902	－	－
150 " ～ 160 "	1 850	9 250	2 825 867	1 057 237	－	－
160 " ～ 170 "	1 100	5 500	1 808 779	919 561	－	－
170 " ～ 180 "	400	2 000	697 584	226 204	－	－
180 " ～ 190 "	350	1 400	639 191	547 582	－	－
190 " ～ 200 "	800	4 250	1 573 152	111 700	－	－
200 " ～ 210 "	650	3 000	1 347 379	434 308	－	－
210 " ～ 220 "	500	2 100	1 057 624	－	－	－
220 " ～ 230 "	－	－	－	－	－	－
230 " ～ 240 "	200	700	466 600	49 770	－	－
240 " ～ 250 "	150	850	369 378	159 839	－	－
250 " ～ 260 "	150	450	383 310	216 554	－	－
260 " ～ 270 "	－	－	－	－	－	－
270 " ～ 280 "	－	－	－	－	－	－
280 " ～ 290 "	200	1 400	571 540	82 890	－	－
290 " ～ 300 "	300	1 500	885 404	182 102	－	－
300 " ～ 350 "	900	3 000	2 892 167	487 649	－	－
350 " ～ 400 "	150	500	547 030	297 984	－	－
400 " ～ 450 "	100	400	426 175	－	－	－
450 " ～ 500 "	600	2 300	2 750 767	255 690	－	－
500 " ～ 600 "	－	－	－	－	－	－
600 " ～ 700 "	－	－	－	－	－	－
700 " ～ 800 "	－	－	－	－	－	－
800 " ～ 900 "	－	－	－	－	－	－
900 " ～1000 "	－	－	－	－	－	－
1000 " ～1500 "	－	－	－	－	－	－
1500 " ～	－	－	－	－	－	－
不 詳	35 800	120 900	－	－	－	－

賦課状況（市町村） ー全世帯ー <擬制世帯を除く>

（再掲） 5割軽減世帯

旧ただし書 方式による 課税標準額	固定資産税額	固定資産税の ある世帯数	保険料（税） 賦課経過措置適用世帯数				
			旧国保被保険 者合算軽減	平等割半額	旧国保被保険者 合算軽減かつ 平等割半額	被扶養者で あった者に対 する緩和措置	その他
千円	千円						
159 789 439	14 110 442	189 750	52 400	1 750	26 300	-	900
-	208 583	2 800	2 250	500	1 900	-	-
-	346 495	4 450	1 600	-	750	-	-
2 857 616	2 148 745	25 300	4 050	100	4 150	-	-
14 538 317	2 267 708	32 550	6 200	300	7 100	-	400
30 251 355	2 927 298	42 300	7 050	700	6 750	-	-
27 617 174	1 926 149	28 700	8 100	100	4 700	-	50
23 141 356	1 268 231	19 950	7 000	-	650	-	-
13 160 683	750 941	9 650	4 450	-	50	-	50
11 696 623	498 984	7 000	3 800	50	-	-	-
7 726 331	231 620	2 500	900	-	-	-	400
5 316 600	101 471	1 050	2 100	-	-	-	-
5 726 399	146 313	1 650	950	-	-	-	-
2 058 152	190 590	800	500	-	-	-	-
1 390 656	106 445	450	400	-	-	-	-
1 930 658	127 975	1 000	200	-	150	-	-
1 113 590	4 161	100	450	-	-	-	-
404 722	14 675	150	50	-	-	-	-
438 023	19 540	150	150	-	-	-	-
1 120 607	25 160	100	50	-	-	-	-
1 042 986	13 593	200	150	-	-	-	-
744 840	-	-	-	-	-	-	-
-	-	-	-	-	-	-	-
400 600	5 240	100	-	-	-	-	-
204 378	48 146	100	50	-	-	-	-
282 690	60 865	150	-	-	-	-	-
-	-	-	-	-	-	-	-
-	-	-	-	-	-	-	-
406 540	10 060	100	-	-	-	-	-
658 404	-	-	100	-	-	-	-
2 248 667	13 550	200	-	-	-	-	-
481 030	48 213	150	-	-	-	-	-
360 175	7 030	100	-	-	-	-	-
2 470 267	4 885	50	-	-	-	-	-
-	-	-	-	-	-	-	-
-	-	-	-	-	-	-	-
-	-	-	-	-	-	-	-
-	-	-	-	-	-	-	-
-	-	-	-	-	-	-	-
-	-	-	-	-	-	-	-
-	-	-	-	-	-	-	-
-	587 777	7 950	1 850	-	100	-	-

第1表－4－3 世帯の所得階級別、保険料（税）

所得階級別	医療給付費分							保険料(税) 調定額
	保険料(税) 調定額	保険料(税) 軽減額	軽減 世帯数	賦課限度額 を超える額	賦課限度 額を超える 世帯数	減免等によ る額	減 免 世帯数	
	千円	千円		千円		千円		千円
総 数	41 895 641	26 844 983	700 750	5 992	100	429 894	36 200	12 619 541
所 得 な し	423 430	341 955	11 300	－	－	2 208	400	122 182
～ 30万円未満	632 574	522 192	13 950	－	－	5 987	850	191 692
30万円以上～ 40 "	4 371 714	3 557 920	98 800	－	－	28 832	4 850	1 309 176
40 " ～ 50 "	6 063 987	4 367 029	130 100	－	－	48 004	7 400	1 812 524
50 " ～ 60 "	8 357 818	5 542 079	158 900	－	－	63 816	8 550	2 482 441
60 " ～ 70 "	5 829 680	3 412 350	96 400	－	－	63 538	5 200	1 769 419
70 " ～ 80 "	4 425 284	2 603 725	65 150	－	－	38 806	2 450	1 335 874
80 " ～ 90 "	2 443 672	1 380 994	29 950	－	－	23 276	900	728 081
90 " ～ 100 "	1 950 876	1 061 341	21 000	－	－	9 321	500	615 173
100 " ～ 110 "	1 311 970	723 362	12 500	－	－	22 494	1 200	400 358
110 " ～ 120 "	764 159	426 051	7 400	－	－	－	－	242 094
120 " ～ 130 "	799 007	446 378	7 300	－	－	24 147	800	250 297
130 " ～ 140 "	335 032	142 806	2 350	－	－	－	－	100 567
140 " ～ 150 "	213 882	77 101	1 450	5 992	100	－	－	73 177
150 " ～ 160 "	254 723	106 972	1 850	－	－	－	－	80 954
160 " ～ 170 "	116 923	69 929	1 100	－	－	29 308	650	39 763
170 " ～ 180 "	57 521	25 433	400	－	－	－	－	14 486
180 " ～ 190 "	42 724	21 011	350	－	－	－	－	14 115
190 " ～ 200 "	145 815	56 317	800	－	－	－	－	48 088
200 " ～ 210 "	113 406	38 173	650	－	－	－	－	37 992
210 " ～ 220 "	48 110	31 336	500	－	－	41 219	400	14 020
220 " ～ 230 "	－	－	－	－	－	－	－	－
230 " ～ 240 "	39 530	9 425	200	－	－	－	－	13 060
240 " ～ 250 "	28 350	9 780	150	－	－	－	－	8 265
250 " ～ 260 "	26 406	6 545	150	－	－	－	－	9 456
260 " ～ 270 "	－	－	－	－	－	－	－	－
270 " ～ 280 "	－	－	－	－	－	－	－	－
280 " ～ 290 "	46 940	21 540	200	－	－	－	－	12 670
290 " ～ 300 "	75 407	18 400	300	－	－	－	－	20 906
300 " ～ 350 "	153 961	38 540	900	－	－	－	－	51 689
350 " ～ 400 "	46 903	7 687	150	－	－	－	－	13 486
400 " ～ 450 "	28 360	5 315	100	－	－	－	－	7 970
450 " ～ 500 "	176 067	31 601	600	－	－	－	－	55 839
500 " ～ 600 "	－	－	－	－	－	－	－	－
600 " ～ 700 "	－	－	－	－	－	－	－	－
700 " ～ 800 "	－	－	－	－	－	－	－	－
800 " ～ 900 "	－	－	－	－	－	－	－	－
900 " ～1000 "	－	－	－	－	－	－	－	－
1000 " ～1500 "	－	－	－	－	－	－	－	－
1500 " ～	－	－	－	－	－	－	－	－
不 詳	2 571 408	1 741 699	35 800	－	－	28 938	2 050	743 730

賦課状況（市町村） ー全世帯ー <擬制世帯を除く>（続き）

（再掲） 5割軽減世帯

後期高齢者支援金分					介護納付金分					
保険料(税) 軽減額	賦課限度額 を超える額	賦課限度 額を越え る世帯数	減免等によ る 額	減 免 世帯数	保険料(税) 調定額	保険料(税) 軽減額	賦課限度額 を超える額	賦課限度 額を越え る世帯数	減免等によ る 額	減 免 世帯数
千円	千円		千円		千円	千円	千円		千円	
8 092 854	4 656	100	131 862	33 000	4 737 136	3 235 808	2 438	300	44 415	16 750
99 784	-	-	768	400	69 237	61 755	-	-	444	400
155 807	-	-	1 217	450	94 318	81 556	-	-	888	400
1 069 880	-	-	9 482	4 400	640 886	533 496	-	-	2 788	2 350
1 318 920	-	-	15 438	7 250	843 423	632 095	220	150	6 583	4 700
1 655 758	-	-	18 673	8 000	969 528	682 981	-	-	6 273	3 300
1 044 652	-	-	19 432	4 600	428 568	287 993	-	-	5 886	2 100
787 429	-	-	12 018	2 400	410 142	248 966	-	-	2 804	700
418 786	-	-	7 689	900	265 248	157 117	-	-	1 797	650
332 410	-	-	3 060	500	226 761	123 345	-	-	1 249	300
218 238	-	-	6 927	800	139 515	72 546	-	-	1 440	100
133 566	-	-	-	-	58 476	36 219	-	-	-	-
136 745	-	-	7 004	800	82 195	43 934	-	-	3 602	600
45 066	-	-	-	-	43 126	15 425	-	-	-	-
26 517	4 656	100	-	-	21 257	10 124	-	-	-	-
33 678	-	-	-	-	32 730	10 360	-	-	-	-
23 569	-	-	11 370	650	18 265	10 867	-	-	8 524	650
6 607	-	-	-	-	5 784	3 292	-	-	-	-
6 416	-	-	-	-	4 739	1 338	-	-	-	-
17 065	-	-	-	-	15 379	3 675	-	-	-	-
12 455	-	-	-	-	19 535	5 822	-	-	-	-
9 233	-	-	13 566	400	8 563	4 442	-	-	-	-
-	-	-	-	-	-	-	-	-	-	-
3 293	-	-	-	-	5 180	1 435	-	-	-	-
2 775	-	-	-	-	1 655	1 143	-	-	-	-
1 660	-	-	-	-	345	345	-	-	-	-
-	-	-	-	-	-	-	-	-	-	-
-	-	-	-	-	-	-	-	-	-	-
5 925	-	-	-	-	4 790	2 215	-	-	-	-
5 363	-	-	-	-	9 086	2 549	-	-	-	-
12 175	-	-	-	-	17 808	7 622	-	-	-	-
2 335	-	-	-	-	624	540	-	-	-	-
1 490	-	-	-	-	-	-	-	-	-	-
10 065	-	-	-	-	16 330	1 860	2 219	150	-	-
-	-	-	-	-	-	-	-	-	-	-
-	-	-	-	-	-	-	-	-	-	-
-	-	-	-	-	-	-	-	-	-	-
-	-	-	-	-	-	-	-	-	-	-
-	-	-	-	-	-	-	-	-	-	-
-	-	-	-	-	-	-	-	-	-	-
495 194	-	-	5 219	1 450	283 642	190 753	-	-	2 137	500

第1表－4－4 世帯の所得階級別、保険料（税）

所得階級別	世帯数	被保険者数	所得総額	年金収入額	分離譲渡 所得金額	分離譲渡所得 のある世帯数
総 数	4 848 950	6 961 850	千円 347 009 919	千円 1 860 773 486	千円 563 622	3 450
所 得 な し	3 389 500	4 523 100	－	910 990 762	157 532	650
～ 30万円未満	1 011 300	1 563 550	156 875 450	614 899 616	259 077	1 900
30万円以上～ 40 "	207 200	339 000	67 952 292	176 222 180	122 189	700
40 " ～ 50 "	68 900	108 850	30 466 890	131 350 941	20 528	100
50 " ～ 60 "	7 700	16 050	4 236 827	7 484 564	－	－
60 " ～ 70 "	3 000	7 350	1 909 632	2 313 386	－	－
70 " ～ 80 "	3 650	10 550	2 737 998	2 389 023	－	－
80 " ～ 90 "	1 900	4 500	1 600 245	1 089 257	－	－
90 " ～ 100 "	2 300	5 300	2 200 133	1 334 581	－	－
100 " ～ 110 "	3 700	9 700	3 941 784	1 909 482	－	－
110 " ～ 120 "	1 750	5 300	1 993 866	780 722	－	－
120 " ～ 130 "	2 400	6 200	2 977 387	788 425	－	－
130 " ～ 140 "	2 400	6 250	3 231 584	2 168 833	4 297	100
140 " ～ 150 "	1 550	2 800	2 231 448	177 314	－	－
150 " ～ 160 "	3 500	8 450	5 327 036	433 639	－	－
160 " ～ 170 "	600	1 350	997 388	127 034	－	－
170 " ～ 180 "	1 450	2 950	2 505 914	180 034	－	－
180 " ～ 190 "	1 300	3 500	2 413 444	451 594	－	－
190 " ～ 200 "	1 400	2 850	2 705 918	19 855	－	－
200 " ～ 210 "	1 100	2 800	2 239 726	131 270	－	－
210 " ～ 220 "	1 950	5 250	4 185 227	1 105 776	－	－
220 " ～ 230 "	700	2 350	1 586 170	368 361	－	－
230 " ～ 240 "	1 700	4 850	3 983 661	303 094	－	－
240 " ～ 250 "	650	1 600	1 595 450	561 384	－	－
250 " ～ 260 "	950	2 250	2 399 083	324 773	－	－
260 " ～ 270 "	600	1 250	1 613 100	61 432	－	－
270 " ～ 280 "	50	100	139 400	－	－	－
280 " ～ 290 "	700	2 200	1 988 801	－	－	－
290 " ～ 300 "	400	2 400	1 177 920	－	－	－
300 " ～ 350 "	1 700	4 650	5 457 711	748 936	－	－
350 " ～ 400 "	700	2 450	2 590 666	780 861	－	－
400 " ～ 450 "	－	－	－	－	－	－
450 " ～ 500 "	500	2 050	2 309 379	130 639	－	－
500 " ～ 600 "	800	2 500	4 487 937	676 837	－	－
600 " ～ 700 "	－	－	－	－	－	－
700 " ～ 800 "	100	100	780 599	8 040	－	－
800 " ～ 900 "	－	－	－	－	－	－
900 " ～1000 "	800	1 500	7 539 200	－	－	－
1000 " ～1500 "	300	700	3 327 203	341 566	－	－
1500 " ～	100	300	3 303 450	119 280	－	－
不 詳	119 650	294 950	－	－	－	－

賦課状況（市町村） — 全世帯 — < 擬制世帯を除く >

（再掲） 7割軽減世帯

旧ただし書 方式による 課税標準額	固定資産税額	固定資産税の ある世帯数	保険料（税） 賦課経過措置適用世帯数				
			旧国保被保険 者合算軽減	平等割半額	旧国保被保険者 合算軽減かつ 平等割半額	被扶養者で あった者に対 する緩和措置	その他
千円	千円						
79 468 160	50 153 421	781 200	77 700	42 450	83 700	1 400	1 500
-	28 973 875	479 750	43 000	30 400	56 600	1 400	1 350
-	12 708 107	207 350	23 450	10 500	20 900	-	100
1 850 307	2 916 552	42 750	4 150	1 100	3 650	-	50
7 168 364	1 197 978	19 350	2 000	100	1 900	-	-
1 311 893	910 831	1 850	450	-	-	-	-
484 054	78 283	700	-	-	100	-	-
1 126 572	234 238	550	300	-	-	-	-
834 099	68 848	550	50	-	-	-	-
1 220 069	36 155	700	100	-	-	-	-
2 682 929	170 310	1 300	250	-	-	-	-
1 295 202	82 250	900	350	-	-	-	-
2 057 471	80 147	800	100	-	-	-	-
2 279 085	129 790	850	100	50	-	-	-
1 653 066	31 944	250	-	-	-	-	-
4 125 294	209 013	850	100	-	-	-	-
753 388	6 540	100	-	-	-	-	-
2 010 914	19 858	300	150	-	-	-	-
1 874 494	79 527	800	100	-	50	-	-
2 234 418	48 707	450	100	-	-	-	-
1 819 420	13 840	400	50	-	-	-	-
3 280 001	74 805	300	50	-	-	-	-
1 220 270	16 449	300	-	-	-	-	-
3 300 021	37 061	500	50	100	-	-	-
1 316 594	313 400	450	-	-	-	-	-
1 996 700	71 469	400	-	-	-	-	-
1 378 600	1 765	50	-	-	-	-	-
122 900	-	-	-	-	-	-	-
1 691 026	27 899	300	-	-	-	-	-
1 045 920	-	-	-	-	-	-	-
4 642 347	123 061	900	-	-	-	-	-
2 255 757	36 423	500	100	-	-	-	-
-	-	-	-	-	-	-	-
2 015 379	4 160	100	-	-	-	-	-
4 072 937	29 482	250	50	-	-	-	-
-	-	-	-	-	-	-	-
747 599	-	-	-	-	-	-	-
-	-	-	-	-	-	-	-
7 173 648	15 670	100	-	-	-	-	-
3 189 974	7 025	200	-	-	-	-	-
3 237 450	-	-	-	-	-	-	-
-	1 397 960	16 300	2 650	200	500	-	-

第1表－4－4 世帯の所得階級別、保険料（税）

所得階級別	医療給付費分							保険料(税) 調定額
	保険料(税) 調定額	保険料(税) 軽減額	軽減 世帯数	賦課限度額 を超える額	賦課限度 額を超える 世帯数	減免等によ る額	減 免 世帯数	
	千円	千円		千円		千円		千円
総 数	91 820 174	167 852 441	4 848 950	408 565	1 300	1 078 506	264 500	26 560 718
所 得 な し	57 280 749	111 742 606	3 389 500	477	50	763 552	196 550	16 518 847
～ 30万円未満	19 497 788	36 516 933	1 011 300	4 076	50	194 161	46 000	5 628 486
30万円以上～ 40 "	4 338 259	7 882 555	207 200	－	－	42 570	11 850	1 271 055
40 " ～ 50 "	1 863 945	2 559 005	68 900	－	－	17 456	4 250	538 978
50 " ～ 60 "	318 741	340 609	7 700	65 356	100	1 104	400	98 513
60 " ～ 70 "	119 898	148 384	3 000	－	－	－	－	36 841
70 " ～ 80 "	201 170	198 442	3 650	－	－	3 312	400	65 581
80 " ～ 90 "	124 823	94 359	1 900	－	－	－	－	40 962
90 " ～ 100 "	138 946	120 289	2 300	－	－	－	－	45 724
100 " ～ 110 "	324 473	229 071	3 700	－	－	445	50	86 945
110 " ～ 120 "	143 211	106 346	1 750	－	－	1 927	150	40 577
120 " ～ 130 "	196 245	129 809	2 400	－	－	－	－	59 534
130 " ～ 140 "	226 141	128 880	2 400	－	－	825	100	67 301
140 " ～ 150 "	152 547	61 223	1 550	－	－	－	－	49 515
150 " ～ 160 "	389 060	178 719	3 500	－	－	－	－	112 328
160 " ～ 170 "	56 758	33 349	600	－	－	12 604	100	18 323
170 " ～ 180 "	149 224	56 161	1 450	－	－	1 104	400	53 269
180 " ～ 190 "	170 121	67 856	1 300	－	－	－	－	48 977
190 " ～ 200 "	162 312	65 326	1 400	－	－	－	－	52 463
200 " ～ 210 "	129 730	61 823	1 100	－	－	－	－	37 872
210 " ～ 220 "	246 023	103 840	1 950	－	－	－	－	86 913
220 " ～ 230 "	101 880	47 760	700	－	－	－	－	24 405
230 " ～ 240 "	244 081	94 207	1 700	－	－	12 259	200	73 997
240 " ～ 250 "	85 517	32 757	650	－	－	6 210	150	24 839
250 " ～ 260 "	146 306	46 548	950	－	－	－	－	42 381
260 " ～ 270 "	84 680	26 387	600	－	－	－	－	22 922
270 " ～ 280 "	6 140	1 104	50	－	－	－	－	1 535
280 " ～ 290 "	114 147	32 362	700	－	－	－	－	36 105
290 " ～ 300 "	42 122	46 368	400	－	－	－	－	15 419
300 " ～ 350 "	325 660	95 502	1 700	－	－	－	－	99 854
350 " ～ 400 "	154 184	46 365	700	－	－	－	－	47 511
400 " ～ 450 "	－	－	－	－	－	－	－	－
450 " ～ 500 "	160 365	40 200	500	－	－	－	－	49 492
500 " ～ 600 "	261 964	52 702	800	4 615	50	－	－	79 567
600 " ～ 700 "	－	－	－	－	－	－	－	－
700 " ～ 800 "	47 000	4 004	100	9 515	100	－	－	12 000
800 " ～ 900 "	－	－	－	－	－	－	－	－
900 " ～ 1000 "	275 095	27 998	800	42 233	500	－	－	72 053
1000 " ～ 1500 "	122 960	10 710	300	75 031	250	－	－	31 395
1500 " ～	47 000	4 104	100	188 832	100	－	－	12 000
不 詳	3 370 909	6 417 780	119 650	18 431	100	20 977	3 900	956 242

賦課状況（市町村） ー全世帯ー <擬制世帯を除く>（続き）

（再掲） 7割軽減世帯

後期高齢者支援金分					介護納付金分					
保険料(税) 軽減額	賦課限度額 を超える額	賦課限度 額を越え る世帯数	減免等によ る 額	減 免 世帯数	保険料(税) 調定額	保険料(税) 軽減額	賦課限度額 を超える額	賦課限度 額を越え る世帯数	減免等によ る 額	減 免 世帯数
千円	千円		千円		千円	千円	千円		千円	
49 605 948	182 005	1 700	340 795	250 450	10 403 077	19 672 608	56 308	1 100	120 853	94 000
32 974 252	3 342	50	244 291	187 350	6 605 387	13 236 469	6 517	100	87 476	70 200
10 882 353	4 067	100	61 401	43 200	2 283 909	4 511 732	2 871	50	21 709	16 300
2 364 676	-	-	11 447	10 200	408 302	798 711	-	-	5 328	4 800
748 837	-	-	5 273	3 850	43 132	77 379	-	-	130	150
107 671	30 263	100	384	400	42 359	48 599	-	-	-	-
47 121	-	-	-	-	15 669	18 177	-	-	-	-
62 954	-	-	1 152	400	30 804	28 611	-	-	888	400
29 627	-	-	-	-	14 372	13 245	-	-	-	-
39 375	-	-	-	-	18 804	17 809	-	-	-	-
60 991	-	-	105	50	41 618	23 454	-	-	70	50
28 411	-	-	275	150	17 129	13 932	-	-	-	-
41 659	-	-	-	-	16 673	17 272	-	-	-	-
37 546	-	-	265	100	24 204	17 393	-	-	-	-
18 994	-	-	-	-	17 774	8 714	-	-	-	-
53 278	-	-	-	-	39 794	17 064	-	-	-	-
10 627	-	-	3 863	100	3 281	3 427	-	-	2 795	100
18 521	-	-	384	400	17 077	9 808	-	-	-	-
20 476	-	-	-	-	14 240	6 026	-	-	-	-
18 533	-	-	-	-	13 269	5 907	-	-	-	-
17 302	-	-	-	-	17 842	14 379	-	-	-	-
33 040	-	-	-	-	19 738	11 284	200	100	-	-
10 823	-	-	-	-	8 507	3 451	-	-	-	-
28 138	-	-	3 842	200	25 511	8 368	-	-	-	-
8 361	-	-	1 413	150	3 014	537	-	-	-	-
12 744	-	-	-	-	24 495	8 109	-	-	-	-
7 385	-	-	-	-	6 195	1 978	-	-	-	-
276	-	-	-	-	1 940	588	-	-	-	-
10 304	-	-	-	-	20 131	4 214	-	-	-	-
16 128	-	-	-	-	-	-	-	-	-	-
28 255	512	50	-	-	27 585	9 530	-	-	-	-
11 285	1 378	100	-	-	6 481	3 262	-	-	-	-
-	-	-	-	-	-	-	-	-	-	-
11 750	1 438	100	-	-	33 475	4 812	-	-	-	-
11 306	1 976	150	-	-	49 420	7 765	-	-	-	-
-	-	-	-	-	-	-	-	-	-	-
1 050	3 776	100	-	-	10 000	987	2 983	100	-	-
-	-	-	-	-	-	-	-	-	-	-
8 716	39 409	500	-	-	58 663	5 303	19 276	500	-	-
4 098	33 937	250	-	-	17 365	2 358	2 707	150	-	-
972	48 217	100	-	-	10 000	780	21 755	100	-	-
1 818 112	13 690	100	6 700	3 900	394 921	711 177	-	-	2 457	2 000

第1表－5 世帯の所得階級別、保険料（税）

所得階級別	世帯数	被保険者数	所得総額	年金収入額	分離譲渡 所得金額	分離譲渡所得 のある世帯数
総 数	16 229 900	30 015 100	千円 25 629 937 073	千円 14 124 465 410	千円 919 360 396	78 100
所 得 な し	3 586 500	4 789 650	－	916 547 936	157 532	650
～ 30万円未満	1 006 050	1 569 250	156 888 597	598 960 319	259 077	1 900
30万円以上～ 40 "	428 100	722 300	147 349 867	226 940 610	169 124	1 000
40 " ～ 50 "	341 650	565 900	153 656 529	245 331 000	518 648	650
50 " ～ 60 "	372 500	634 300	204 814 358	259 577 688	234 222	800
60 " ～ 70 "	336 450	562 100	218 695 984	293 407 503	40 457	300
70 " ～ 80 "	346 700	593 350	260 041 701	327 528 451	147 220	400
80 " ～ 90 "	337 600	582 400	286 772 657	374 362 134	14 213	100
90 " ～ 100 "	399 600	686 750	380 073 743	467 231 052	353 660	550
100 " ～ 110 "	439 200	750 650	461 775 797	490 269 314	530 340	1 200
110 " ～ 120 "	397 900	695 650	457 535 801	497 504 306	262 069	700
120 " ～ 130 "	416 500	736 700	520 700 426	532 657 417	282 118	600
130 " ～ 140 "	401 350	730 150	541 779 163	552 788 368	611 732	750
140 " ～ 150 "	375 000	683 150	543 474 305	545 364 239	404 254	350
150 " ～ 160 "	389 400	732 350	602 312 387	535 391 539	286 775	850
160 " ～ 170 "	352 650	661 400	581 379 555	536 769 017	1 576 724	1 300
170 " ～ 180 "	323 800	618 300	566 637 746	493 827 256	248 073	750
180 " ～ 190 "	308 350	599 600	569 859 001	485 494 397	368 118	500
190 " ～ 200 "	312 650	607 300	608 673 231	444 854 620	2 567 953	1 700
200 " ～ 210 "	262 750	542 100	538 685 076	360 398 287	886 916	850
210 " ～ 220 "	243 100	502 350	522 371 558	368 422 530	809 970	550
220 " ～ 230 "	223 750	476 150	502 940 200	298 162 273	341 253	900
230 " ～ 240 "	219 000	465 550	514 291 047	288 143 035	824 428	600
240 " ～ 250 "	189 500	402 500	464 044 765	266 794 017	825 993	1 000
250 " ～ 260 "	191 050	409 000	487 139 561	291 655 036	751 653	400
260 " ～ 270 "	159 800	346 200	423 528 055	220 034 657	470 730	400
270 " ～ 280 "	155 300	354 950	426 718 332	225 250 599	2 116 121	1 200
280 " ～ 290 "	144 350	331 650	411 046 700	188 267 727	819 181	500
290 " ～ 300 "	131 100	299 700	386 655 872	176 100 568	1 432 891	750
300 " ～ 350 "	534 850	1 268 850	1 730 517 862	739 680 572	4 216 666	2 700
350 " ～ 400 "	363 250	915 450	1 357 468 276	523 286 085	4 891 921	2 550
400 " ～ 450 "	263 600	679 150	1 115 774 711	322 272 457	3 934 211	2 150
450 " ～ 500 "	174 250	450 300	826 103 381	225 921 198	6 298 116	2 350
500 " ～ 600 "	252 250	698 000	1 376 421 210	283 673 304	10 873 329	3 700
600 " ～ 700 "	141 450	399 600	911 274 018	143 151 784	11 803 429	2 850
700 " ～ 800 "	92 450	257 800	691 957 609	81 989 810	15 553 332	3 750
800 " ～ 900 "	66 250	199 600	561 737 734	51 721 241	9 204 994	1 650
900 " ～1000 "	45 850	138 900	434 257 478	36 168 183	21 249 847	3 000
1000 " ～1500 "	123 400	357 350	1 482 295 700	113 658 191	67 651 730	8 550
1500 " ～	113 700	335 100	3 202 287 084	94 906 690	745 371 379	22 650
不 詳	1 266 950	2 663 600	－	－	－	－

賦課状況（市町村） — 一般世帯 — < 擬制世帯を除く >

旧ただし書 方式による 課税標準額	固定資産税額	固定資産税の ある世帯数	保険料（税） 賦課経過措置適用世帯数				
			旧国保被保険 者合算軽減	平等割半額	旧国保被保険者 合算軽減かつ 平等割半額	被扶養者で あった者に対 する緩和措置	その他
千円	千円						
21 084 636 864	386 975 343	3 643 300	186 800	207 550	136 850	1 600	4 900
—	29 618 177	488 350	48 300	34 700	56 950	1 400	1 400
—	13 170 508	208 350	24 800	11 700	18 950	—	100
8 278 231	6 209 472	84 050	8 500	2 050	6 800	—	150
38 643 124	4 824 767	73 600	9 650	1 200	8 450	100	400
76 630 605	6 950 621	79 700	8 450	3 500	7 750	—	50
100 215 990	5 752 919	82 450	9 600	2 050	8 400	—	50
136 619 791	6 081 181	84 400	8 450	3 650	5 150	—	—
165 211 760	5 782 853	90 400	7 600	4 300	5 100	—	200
235 986 601	7 247 341	101 650	7 950	3 750	9 450	—	—
303 594 707	8 454 192	106 700	7 100	7 150	5 050	—	500
311 481 833	6 743 959	98 350	7 900	7 600	3 200	—	—
366 363 227	8 070 678	108 200	8 100	13 400	150	—	—
390 880 771	7 797 793	106 500	7 750	8 700	100	—	—
399 756 843	8 243 961	100 150	4 250	10 700	—	—	—
453 260 998	8 438 554	104 300	2 850	6 950	150	—	400
442 553 234	7 540 164	97 200	2 500	9 350	—	—	50
438 112 867	7 586 094	86 200	1 650	6 400	100	—	—
444 845 958	7 337 331	84 450	900	7 100	50	—	100
483 940 756	7 282 124	84 100	1 200	5 900	100	—	—
429 405 095	6 843 770	70 300	800	5 400	—	—	—
419 693 197	5 455 812	62 900	550	4 250	—	—	—
405 259 001	5 187 651	59 750	150	2 650	—	—	—
422 548 826	6 056 867	63 450	350	3 800	—	—	—
380 966 691	5 234 953	52 800	50	2 950	—	—	50
401 510 912	6 277 734	56 100	—	3 250	—	—	—
350 333 237	4 741 294	46 350	150	2 050	—	—	50
354 629 432	4 351 163	39 300	—	2 300	—	—	—
342 349 106	4 108 211	39 500	100	1 750	50	—	—
323 663 539	4 178 616	37 850	500	1 750	—	—	100
1 466 927 002	20 207 718	166 650	300	6 500	200	—	50
1 165 652 559	15 068 438	114 900	100	3 900	—	—	—
973 510 455	14 014 655	81 500	50	2 150	—	—	500
727 513 908	9 312 157	57 500	100	2 050	—	—	100
1 226 062 626	16 780 422	78 950	50	2 000	—	—	200
821 701 362	10 064 194	46 950	—	1 700	—	—	—
633 973 428	7 516 767	32 050	—	750	—	—	—
516 626 101	6 064 667	21 550	—	250	—	—	—
402 594 772	6 119 349	18 300	—	300	—	—	—
1 397 399 013	17 393 655	39 950	—	950	—	—	—
3 125 939 309	31 624 932	34 450	—	650	—	100	—
—	17 239 630	153 150	6 050	6 050	700	—	450

第1表－5 世帯の所得階級別、保険料（税）

所得階級別	医療給付費分							保険料(税) 調定額
	保険料(税) 調定額	保険料(税) 軽減額	軽減 世帯数	賦課限度額 を超える額	賦課限度 額を超える 世帯数	減免等によ る額	減 免 世帯数	
総 数	千円 1 939 632 765	千円 205 978 296	6 715 750	千円 251 613 954	579 550	千円 11 868 206	503 300	千円 574 140 686
所得なし	67 551 472	110 380 098	3 369 050	18 714	1 150	793 751	197 250	19 638 031
～ 30万円未満	21 237 334	34 902 933	977 450	27 373	500	202 168	45 900	6 146 429
30万円以上～ 40 "	14 248 188	11 627 766	371 550	110	400	110 450	18 100	4 200 258
40 " ～ 50 "	14 700 337	7 507 334	291 650	102	100	133 223	16 350	4 344 392
50 " ～ 60 "	19 986 637	6 768 332	293 750	111 332	400	120 722	14 700	5 923 887
60 " ～ 70 "	21 091 552	4 885 254	241 900	－	－	126 674	10 200	6 282 628
70 " ～ 80 "	24 995 499	4 065 777	180 650	－	－	169 668	10 100	7 496 962
80 " ～ 90 "	27 372 721	3 005 455	152 850	7 599	150	208 941	9 400	8 194 115
90 " ～ 100 "	35 148 477	3 125 298	169 050	16 830	150	255 413	13 500	10 634 384
100 " ～ 110 "	42 655 374	2 749 456	142 300	35 519	200	342 500	14 850	12 774 623
110 " ～ 120 "	41 316 213	2 026 526	110 100	27 117	600	303 682	11 650	12 502 336
120 " ～ 130 "	46 699 959	1 339 743	55 300	－	－	349 105	10 150	14 122 915
130 " ～ 140 "	48 281 003	1 009 917	45 200	15 859	300	299 481	5 800	14 689 665
140 " ～ 150 "	47 773 497	573 229	24 750	10 894	300	429 761	8 450	14 446 168
150 " ～ 160 "	51 771 242	724 270	26 000	8 098	150	427 072	9 900	15 691 069
160 " ～ 170 "	49 626 163	419 913	15 700	5 318	400	363 159	7 950	15 117 509
170 " ～ 180 "	47 825 283	308 514	11 150	17 844	400	455 718	6 700	14 490 821
180 " ～ 190 "	47 732 002	251 833	7 800	13 206	200	357 553	6 000	14 438 501
190 " ～ 200 "	50 750 035	239 783	6 800	6 345	150	307 546	6 100	15 444 682
200 " ～ 210 "	44 252 028	208 688	6 050	47 446	600	320 515	4 450	13 410 397
210 " ～ 220 "	41 977 227	200 996	4 600	21 521	400	289 960	4 900	12 912 152
220 " ～ 230 "	40 814 232	77 296	1 950	22 556	200	371 654	4 700	12 470 692
230 " ～ 240 "	40 933 306	159 550	3 950	14 861	300	302 909	4 100	12 535 494
240 " ～ 250 "	36 119 400	66 259	1 750	28 106	100	426 195	4 650	11 170 496
250 " ～ 260 "	37 882 657	75 312	2 100	33 777	600	378 538	5 550	11 601 499
260 " ～ 270 "	32 626 629	52 526	1 400	53 850	500	335 084	3 800	10 055 602
270 " ～ 280 "	33 060 886	9 538	500	16 085	200	176 725	2 500	10 197 935
280 " ～ 290 "	31 539 407	56 751	1 050	211 637	950	176 880	1 500	9 651 635
290 " ～ 300 "	29 292 184	69 184	1 100	63 532	600	110 510	3 150	8 988 513
300 " ～ 350 "	128 654 343	172 891	4 200	440 633	3 550	863 099	6 700	39 861 828
350 " ～ 400 "	99 469 824	57 552	1 100	799 150	5 150	496 980	5 150	30 307 951
400 " ～ 450 "	79 172 588	5 315	100	1 015 588	8 950	438 612	3 950	24 188 856
450 " ～ 500 "	57 430 151	72 495	1 200	998 366	14 000	180 614	1 600	17 059 643
500 " ～ 600 "	94 751 421	52 702	800	3 729 905	53 200	299 419	2 050	27 228 450
600 " ～ 700 "	58 844 489	2 436	100	6 196 816	62 300	78 584	1 000	16 077 252
700 " ～ 800 "	40 505 798	4 004	100	7 594 289	57 400	60 952	550	10 686 260
800 " ～ 900 "	29 962 896	－	－	9 183 010	52 550	26 419	200	7 779 678
900 " ～1000 "	21 017 862	27 998	800	9 203 075	40 700	－	－	5 412 960
1000 " ～1500 "	56 957 840	10 710	300	44 837 999	119 200	1 468	250	14 549 501
1500 " ～	52 437 493	4 104	100	148 400 481	111 750	67 736	400	13 412 917
不 詳	131 167 119	8 680 559	189 500	18 379 009	40 800	708 765	19 100	38 001 601

賦課状況（市町村） — 一般世帯 — < 擬制世帯を除く > （続き）

後期高齢者支援金分					介護納付金分					
保険料(税) 軽減額	賦課限度額 を超える額	賦課限度 額を越え る世帯数	減免等によ る 額	減 免 世帯数	保険料(税) 調定額	保険料(税) 軽減額	賦課限度額 を超える額	賦課限度 額を越え る世帯数	減免等によ る 額	減 免 世帯数
千円	千円		千円		千円	千円	千円		千円	
60 992 284	96 898 495	860 450	3 595 206	480 050	214 043 044	22 650 719	40 062 666	419 900	1 220 408	186 600
32 567 843	7 373	1 300	253 270	187 650	7 744 076	12 613 679	7 667	500	89 723	69 400
10 393 106	8 098	700	63 615	43 100	2 297 618	3 890 201	7 159	600	22 596	16 000
3 481 275	594	450	32 113	16 550	1 902 879	1 280 806	136	100	10 831	7 550
2 235 969	452	100	41 469	15 350	1 817 772	747 193	402	200	16 940	6 850
2 021 448	44 646	700	36 930	14 150	2 240 654	762 069	7 366	250	15 741	5 850
1 476 084	487	400	39 053	9 600	2 211 398	439 590	203	100	8 841	3 450
1 214 849	429	100	51 525	9 600	2 592 867	366 311	—	—	11 087	2 800
901 184	5 922	350	61 614	8 950	2 574 411	286 169	1 613	200	19 275	2 950
948 958	4 701	50	76 353	12 800	3 117 096	304 026	691	100	29 963	5 400
806 879	3 980	300	105 724	14 000	3 966 349	229 373	4 286	200	29 911	4 350
604 459	13 894	850	88 081	10 950	3 592 656	143 422	905	200	28 813	3 700
404 158	—	—	106 098	9 700	4 192 741	145 258	—	—	33 828	4 000
304 467	3 239	450	94 612	5 650	4 025 232	111 127	3 305	300	21 649	1 400
179 118	11 427	700	135 243	8 050	3 957 703	60 740	1 701	200	35 975	3 550
217 796	9 193	850	131 053	9 350	4 529 341	67 633	—	—	34 090	3 350
132 759	4 961	550	116 443	7 950	4 374 098	47 721	3 678	300	25 269	2 750
95 033	19 341	650	138 675	6 550	4 183 625	34 250	5 783	300	53 326	2 750
77 695	8 782	650	115 160	6 000	4 198 762	24 163	4 283	200	31 039	3 000
71 417	5 279	500	101 037	6 150	4 937 625	21 587	1 152	150	25 834	2 400
61 561	23 391	650	94 385	4 450	4 342 567	30 604	13 206	350	16 670	1 250
60 313	10 367	900	90 067	4 900	3 919 848	22 098	3 113	250	35 318	2 300
19 673	8 361	600	121 152	4 700	4 246 112	5 270	1 979	100	50 875	2 450
48 643	16 938	1 350	96 723	4 100	4 225 603	15 342	5 324	550	22 607	1 450
18 937	12 147	550	137 543	4 650	3 541 269	5 322	4 349	300	30 468	1 550
20 675	18 205	1 150	124 069	5 550	3 622 287	9 997	1 264	200	33 244	1 350
15 639	22 668	1 000	106 242	3 800	3 325 928	2 729	3 132	400	52 054	2 450
3 308	28 424	2 000	57 380	2 500	3 547 469	1 252	8 612	450	29 009	1 650
17 112	91 957	1 550	56 613	1 500	3 522 348	6 823	17 143	750	10 364	650
23 027	32 212	1 600	32 863	3 150	3 149 542	3 437	18 273	700	10 535	800
51 671	280 184	15 500	274 332	6 700	14 884 956	20 389	67 207	5 300	103 515	3 700
14 976	378 542	25 800	150 898	5 150	11 328 285	3 928	117 988	11 450	71 117	2 650
1 490	807 230	44 300	121 728	3 950	10 489 619	—	262 100	17 550	63 852	2 150
22 027	990 857	46 350	46 988	1 600	6 991 835	6 607	361 185	21 500	24 795	1 100
11 306	3 605 858	133 400	69 659	2 000	11 769 479	7 765	1 150 592	48 750	39 638	1 150
276	4 149 090	105 450	12 378	1 150	7 567 141	—	1 337 001	42 050	8 807	600
1 050	4 324 534	79 300	9 934	550	5 339 106	987	1 632 579	39 850	15 550	500
—	4 633 717	60 100	7 617	200	4 127 595	—	1 674 753	30 800	2 989	200
8 716	3 991 472	43 000	—	—	2 992 661	5 303	1 626 118	25 000	—	—
4 098	16 772 808	119 150	546	250	7 298 813	2 358	6 609 702	65 650	—	—
972	49 768 565	111 350	17 766	400	7 370 128	780	22 011 045	71 000	—	—
2 452 316	6 778 170	55 750	178 257	16 700	17 983 553	924 410	3 085 674	33 050	54 270	7 150

第1表－6 世帯の所得階級別、保険料（税）

所得階級別	世帯数	被保険者数	所得総額	年金収入額	分離譲渡 所得金額	分離譲渡所得 のある世帯数
総 数	1 184 850	1 728 950	千円 1 736 104 405	千円 1 520 431 729	千円 92 945 950	7 550
所 得 な し	145 450	165 100	－	56 892 389	－	－
～ 30万円未満	110 550	132 050	16 924 307	77 239 637	－	－
30万円以上～ 40 "	44 050	57 550	15 456 266	35 999 867	－	－
40 " ～ 50 "	35 450	44 200	15 991 392	30 619 101	125 607	350
50 " ～ 60 "	39 350	51 850	21 566 204	37 153 889	16 581	50
60 " ～ 70 "	44 550	57 650	29 019 125	45 296 653	－	－
70 " ～ 80 "	42 750	58 700	31 920 456	49 939 045	－	－
80 " ～ 90 "	41 600	56 850	35 338 353	53 316 422	－	－
90 " ～ 100 "	40 150	54 550	38 234 722	50 264 025	69 075	150
100 " ～ 110 "	39 400	53 300	41 438 316	52 411 411	7 855	150
110 " ～ 120 "	37 750	55 150	43 360 115	52 291 506	49 944	150
120 " ～ 130 "	37 050	54 500	46 294 256	57 201 584	－	－
130 " ～ 140 "	33 200	50 150	44 822 976	54 778 983	36 863	50
140 " ～ 150 "	33 400	52 600	48 494 248	57 355 574	32 068	200
150 " ～ 160 "	32 550	49 700	50 561 528	55 571 513	－	－
160 " ～ 170 "	31 500	51 950	51 952 418	58 722 313	－	－
170 " ～ 180 "	28 350	45 250	49 536 007	52 316 082	3 683	50
180 " ～ 190 "	26 500	44 150	49 012 910	47 108 956	182 609	300
190 " ～ 200 "	27 400	45 750	53 375 394	51 421 158	－	－
200 " ～ 210 "	23 400	37 900	48 019 680	41 191 430	53 750	50
210 " ～ 220 "	19 250	32 400	41 440 505	37 957 149	111 364	100
220 " ～ 230 "	19 400	30 250	43 653 986	33 257 318	495 311	250
230 " ～ 240 "	19 000	30 800	44 665 765	32 964 111	183 130	100
240 " ～ 250 "	16 250	28 200	39 757 027	36 166 245	31 526	50
250 " ～ 260 "	14 400	27 000	36 685 947	31 805 450	77 648	100
260 " ～ 270 "	14 050	23 000	37 218 571	31 695 927	63 415	100
270 " ～ 280 "	11 050	18 500	30 423 441	22 545 502	123 106	50
280 " ～ 290 "	11 300	19 150	32 118 766	19 205 179	－	－
290 " ～ 300 "	10 200	18 200	30 157 233	21 207 135	713 982	450
300 " ～ 350 "	38 000	68 050	123 236 142	90 297 059	194 966	400
350 " ～ 400 "	17 950	31 950	66 868 592	39 283 339	568 414	300
400 " ～ 450 "	12 350	20 150	52 726 453	24 215 759	332 500	100
450 " ～ 500 "	9 600	18 750	45 308 648	21 652 734	70 445	100
500 " ～ 600 "	11 500	20 600	62 588 488	23 217 382	254 884	150
600 " ～ 700 "	5 250	8 500	33 582 157	7 855 194	255 880	50
700 " ～ 800 "	4 050	8 000	30 929 657	4 078 597	－	－
800 " ～ 900 "	2 200	3 550	18 851 633	3 345 535	2 670 027	650
900 " ～1000 "	1 750	2 800	16 461 140	3 098 636	1 763 388	200
1000 " ～1500 "	5 950	9 900	72 712 396	10 424 990	4 333 861	900
1500 " ～	4 700	8 350	145 399 184	9 066 952	80 124 070	2 000
不 詳	42 250	81 950	－	－	－	－

賦課状況（市町村） —退職世帯— <擬制世帯を除く>

旧ただし書 方式による 課税標準額	固定資産税額	固定資産税の ある世帯数	保険料（税） 賦課経過措置適用世帯数				
			旧国保被保険 者合算軽減	平等割半額	旧国保被保険者 合算軽減かつ 平等割半額	被扶養者で あった者に対 する緩和措置	その他
千円	千円						
1 387 186 425	33 145 532	373 900	21 800	13 650	10 250	-	-
-	1 623 908	29 250	4 550	1 850	3 400	-	-
-	1 207 871	25 550	4 050	750	2 850	-	-
1 067 077	749 104	11 750	2 150	500	1 150	-	-
4 183 461	558 256	8 900	1 000	50	650	-	-
8 095 227	699 127	10 800	1 450	-	200	-	-
13 724 861	657 565	11 900	1 600	350	700	-	-
17 117 880	679 086	11 900	1 200	650	300	-	-
20 904 920	794 493	12 750	350	450	350	-	-
24 382 478	777 110	11 400	1 450	200	550	-	-
27 516 859	810 612	12 200	800	350	50	-	-
29 787 163	1 147 643	14 300	600	500	-	-	-
32 675 086	962 395	14 400	950	1 300	-	-	-
32 608 351	774 661	12 450	800	550	-	-	-
36 141 127	830 781	13 350	50	1 000	50	-	-
38 640 910	794 368	12 600	150	800	-	-	-
40 273 199	855 090	9 900	-	300	-	-	-
38 597 344	827 033	12 500	-	350	-	-	-
38 488 479	812 195	10 450	-	200	-	-	-
43 005 789	776 997	9 250	50	250	-	-	-
38 778 081	731 716	9 700	-	350	-	-	-
33 529 460	648 975	8 750	-	250	-	-	-
36 021 236	617 793	7 200	-	750	-	-	-
37 330 572	482 501	7 350	-	700	-	-	-
32 851 261	733 000	7 250	-	100	-	-	-
30 228 217	334 898	5 100	-	50	-	-	-
31 484 579	478 995	6 900	-	200	-	-	-
26 008 496	379 094	4 000	-	-	-	-	-
27 486 469	391 400	4 200	-	-	-	-	-
25 859 262	505 654	4 350	-	-	-	-	-
107 002 153	1 412 406	15 450	-	-	-	-	-
59 480 594	787 576	6 850	-	250	-	-	-
47 637 956	848 138	3 900	-	-	-	-	-
41 160 847	751 534	2 900	-	-	-	-	-
57 480 404	1 213 101	3 500	-	100	-	-	-
31 368 657	607 902	1 750	-	300	-	-	-
29 021 199	376 762	1 250	-	100	-	-	-
17 848 850	394 392	1 300	-	-	-	-	-
15 702 140	261 085	550	-	-	-	-	-
70 294 896	1 610 739	1 450	-	-	-	-	-
143 400 886	1 694 755	1 250	-	-	-	-	-
-	1 544 823	13 350	600	100	-	-	-

第1表－6 世帯の所得階級別、保険料（税）

所得階級別	医療給付費分							保険料(税) 調定額
	保険料(税) 調定額	保険料(税) 軽減額	軽減 世帯数	賦課限度額 を超える額	賦課限度 額を越える 世帯数	減免等によ る額	減 免 世帯数	
	千円	千円		千円		千円		千円
総 数	129 345 249	7 457 528	353 350	11 839 675	35 350	437 416	19 250	38 639 120
所得なし	2 670 133	2 635 889	106 700	4 307	800	15 293	3 100	795 932
～ 30万円未満	2 049 594	2 206 989	86 100	859	200	9 711	2 150	609 128
30万円以上～ 40 "	1 395 749	580 773	27 900	2 594	250	4 793	2 000	416 239
40 " ～ 50 "	1 284 088	354 629	21 600	1 660	100	13 629	750	389 920
50 " ～ 60 "	1 805 393	430 690	26 100	－	－	4 137	750	541 952
60 " ～ 70 "	2 471 526	276 866	24 400	4 343	200	12 907	450	750 787
70 " ～ 80 "	2 897 380	221 467	14 650	3 271	100	9 445	650	872 873
80 " ～ 90 "	3 039 420	159 479	12 400	8 152	450	13 693	1 000	920 699
90 " ～ 100 "	3 193 717	137 081	12 000	6 350	250	5 292	350	967 064
100 " ～ 110 "	3 495 170	71 559	5 500	3 840	150	45 052	1 200	1 049 413
110 " ～ 120 "	3 753 047	27 244	1 750	10 352	800	－	－	1 137 731
120 " ～ 130 "	3 906 947	25 870	1 950	8 453	350	13 136	350	1 205 292
130 " ～ 140 "	3 771 273	31 022	1 950	10 624	300	8 902	300	1 108 321
140 " ～ 150 "	3 995 023	3 104	250	29 678	550	37 255	800	1 250 893
150 " ～ 160 "	4 252 525	6 344	450	4 293	300	21 133	450	1 268 706
160 " ～ 170 "	4 219 731	6 085	350	－	－	15 946	600	1 266 029
170 " ～ 180 "	3 964 024	2 998	200	－	－	49 619	700	1 207 727
180 " ～ 190 "	3 748 087	6 624	400	－	－	－	－	1 156 709
190 " ～ 200 "	4 325 606	190	50	3 196	700	5 916	300	1 312 586
200 " ～ 210 "	3 637 328	1 855	50	－	－	10 335	400	1 115 906
210 " ～ 220 "	3 256 029	－	－	－	－	12 001	350	963 662
220 " ～ 230 "	3 236 198	－	－	21 345	750	11 559	100	993 679
230 " ～ 240 "	3 360 630	－	－	4 927	100	4 168	600	1 017 483
240 " ～ 250 "	2 983 881	－	－	－	－	6 600	150	918 910
250 " ～ 260 "	2 630 399	－	－	5 973	200	5 236	200	821 904
260 " ～ 270 "	2 694 065	－	－	12 075	350	－	－	847 942
270 " ～ 280 "	2 246 292	－	－	9 336	350	450	150	685 113
280 " ～ 290 "	2 480 483	－	－	1 819	100	－	－	718 840
290 " ～ 300 "	2 193 560	－	－	21 840	500	－	－	690 850
300 " ～ 350 "	8 770 608	－	－	29 269	450	6 190	100	2 698 848
350 " ～ 400 "	4 778 530	3 048	200	62 226	600	－	－	1 463 868
400 " ～ 450 "	3 689 529	－	－	48 964	900	5 580	150	1 093 283
450 " ～ 500 "	3 245 295	－	－	218 377	1 700	－	－	930 467
500 " ～ 600 "	3 997 923	－	－	216 965	3 250	78 403	400	1 116 591
600 " ～ 700 "	1 984 786	－	－	182 636	1 750	－	－	551 338
700 " ～ 800 "	1 756 483	－	－	431 501	2 950	－	－	465 727
800 " ～ 900 "	905 381	－	－	434 148	1 600	－	－	244 068
900 " ～ 1000 "	675 006	－	－	469 596	1 650	－	－	172 688
1000 " ～ 1500 "	2 608 901	－	－	3 095 648	5 800	－	－	667 331
1500 " ～	2 043 181	－	－	6 174 327	4 700	－	－	524 930
不 詳	5 932 329	267 723	8 400	296 731	2 150	11 036	750	1 707 692

賦課状況（市町村） ー退職世帯ー <擬制世帯を除く>（続き）

後期高齢者支援金分					介護納付金分					
保険料(税) 軽減額	賦課限度額 を超える額	賦課限度 額を超える 世帯数	減免等によ る 額	減 免 世帯数	保険料(税) 調定額	保険料(税) 軽減額	賦課限度額 を超える額	賦課限度 額を超える 世帯数	減免等によ る 額	減 免 世帯数
千円	千円		千円		千円	千円	千円		千円	
2 230 905	4 216 832	53 900	123 080	17 450	35 087 948	2 430 055	3 615 921	45 250	112 380	16 550
782 517	2 379	1 400	5 209	2 700	1 042 489	878 285	706	600	5 071	2 550
665 008	593	350	2 659	1 750	790 657	740 528	733	250	3 183	1 600
175 137	1 950	950	1 407	1 300	459 485	180 819	1 011	800	1 653	1 500
105 436	911	350	4 099	600	439 101	117 769	—	—	3 538	700
126 443	612	150	1 267	750	564 985	136 533	—	—	1 199	750
83 325	3 354	700	4 127	450	770 675	84 699	535	150	4 174	450
68 343	420	200	2 831	650	874 470	71 213	102	50	1 138	250
49 329	2 257	400	2 685	850	891 336	50 422	602	200	2 050	450
41 612	4 393	850	1 773	350	950 555	44 653	1 675	150	1 113	350
20 722	2 252	500	15 458	1 200	1 002 600	21 878	—	—	14 097	1 200
7 868	6 062	800	—	—	1 093 618	7 358	3 306	300	—	—
8 148	3 799	700	3 814	350	1 122 339	7 310	776	300	3 400	350
9 037	5 421	300	2 157	300	1 062 786	7 608	2 652	200	2 585	300
1 170	12 364	550	11 105	800	1 104 305	954	5 823	400	8 442	800
2 011	2 295	300	5 960	450	1 170 451	1 237	1 946	100	5 716	450
1 463	698	150	5 893	600	1 122 508	1 570	—	—	4 682	600
1 150	1 479	350	16 261	700	1 083 386	708	547	100	11 044	700
2 304	2 352	250	—	—	1 000 106	888	—	—	—	—
73	3 705	600	1 678	300	1 179 124	87	308	300	2 044	300
508	1 491	50	3 612	400	1 022 619	749	497	50	2 614	400
—	1 241	200	3 038	350	850 052	—	—	—	4 022	350
—	14 396	950	3 120	100	894 975	—	11 366	450	2 854	150
—	1 141	100	1 526	600	905 412	—	2 514	250	1 166	600
—	2 175	150	1 200	150	811 451	—	1 805	250	450	150
—	2 812	300	1 591	200	713 349	—	—	—	1 324	200
—	2 240	350	—	—	726 614	—	4 975	200	—	—
—	4 337	100	150	150	610 610	—	6 533	300	—	—
—	4 581	300	—	—	654 405	—	2 393	250	—	—
—	9 095	750	—	—	591 069	—	2 501	300	—	—
—	25 976	1 700	2 450	100	2 230 264	—	13 005	650	2 450	100
832	32 724	2 850	—	—	1 217 027	856	26 252	2 600	—	—
—	36 024	2 700	1 695	150	912 471	—	62 413	3 350	1 500	150
—	118 445	3 900	—	—	680 253	—	97 526	3 450	—	—
—	182 503	5 750	12 974	400	935 958	—	163 846	6 800	18 421	400
—	112 125	3 500	—	—	441 678	—	103 725	3 300	—	—
—	229 103	3 800	—	—	337 585	—	164 663	2 750	—	—
—	141 551	1 950	—	—	201 211	—	176 839	2 000	—	—
—	171 245	1 650	—	—	142 650	—	106 413	1 550	—	—
—	984 373	5 800	—	—	541 495	—	848 904	5 600	—	—
—	1 971 853	4 700	—	—	438 123	—	1 688 947	4 700	—	—
78 470	110 102	2 500	3 341	750	1 503 703	73 932	110 083	2 550	2 449	750

第2表－1－1 世帯の所得階級別、

所得階級別	世帯数	被保険者数	千円		
			保険料(税) 算定額	所得割額	所得割額のある世帯
総数	20 504 050	36 119 250	2 843 027 588	1 592 746 909	12 550 300
所得なし	5 118 350	6 492 900	236 416 897	192 146	4 100
～ 30万円未満	1 327 600	1 966 100	70 387 469	11 030	2 300
30万円以上～ 40 "	550 250	885 600	31 776 778	740 767	286 850
40 " ～ 50 "	425 750	677 250	26 843 011	3 024 403	383 500
50 " ～ 60 "	458 450	752 450	32 214 180	5 777 719	414 950
60 " ～ 70 "	430 450	695 950	32 509 611	8 181 256	405 000
70 " ～ 80 "	442 600	729 300	36 436 617	10 951 158	417 200
80 " ～ 90 "	419 150	701 700	37 365 413	12 745 274	387 400
90 " ～ 100 "	488 400	817 650	46 588 139	18 029 627	462 450
100 " ～ 110 "	560 900	912 450	56 899 733	24 407 519	539 850
110 " ～ 120 "	499 650	845 350	54 111 851	24 648 575	481 850
120 " ～ 130 "	513 450	883 600	58 748 982	28 023 822	501 100
130 " ～ 140 "	489 750	866 500	59 997 108	30 165 035	484 400
140 " ～ 150 "	465 100	817 100	59 416 717	31 251 365	459 500
150 " ～ 160 "	484 150	876 000	64 820 263	34 940 739	478 800
160 " ～ 170 "	428 750	786 150	60 660 118	33 800 758	425 650
170 " ～ 180 "	397 050	734 650	59 018 635	33 933 624	395 500
180 " ～ 190 "	377 600	711 900	58 594 681	34 366 179	375 400
190 " ～ 200 "	374 250	705 800	60 890 741	36 899 805	372 950
200 " ～ 210 "	317 000	635 600	53 514 120	32 272 757	316 250
210 " ～ 220 "	291 750	587 500	50 711 407	31 128 904	289 550
220 " ～ 230 "	267 350	551 000	48 652 809	30 448 869	266 800
230 " ～ 240 "	264 850	549 450	49 558 507	31 423 032	264 250
240 " ～ 250 "	226 900	471 000	43 491 937	27 868 608	226 550
250 " ～ 260 "	225 850	474 250	44 916 870	29 065 438	225 750
260 " ～ 270 "	193 750	409 550	39 772 938	26 375 258	193 700
270 " ～ 280 "	181 250	405 100	38 688 354	25 540 930	181 100
280 " ～ 290 "	174 950	390 950	38 674 684	26 035 272	174 950
290 " ～ 300 "	152 200	342 300	34 108 790	22 799 391	152 200
300 " ～ 350 "	628 950	1 466 600	152 147 324	104 275 735	628 500
350 " ～ 400 "	422 100	1 046 200	116 201 779	81 936 946	421 600
400 " ～ 450 "	297 300	758 750	90 906 248	65 580 782	297 050
450 " ～ 500 "	199 450	510 650	67 352 269	50 294 707	199 450
500 " ～ 600 "	281 700	769 350	110 460 068	84 574 546	280 950
600 " ～ 700 "	161 100	446 250	73 893 717	58 389 471	161 000
700 " ～ 800 "	104 450	288 950	54 252 496	44 151 740	104 050
800 " ～ 900 "	74 850	221 350	44 070 011	36 446 738	74 750
900 " ～ 1000 "	52 250	154 450	34 378 100	28 518 171	52 050
1000 " ～ 1500 "	139 450	397 900	115 893 325	100 170 546	139 250
1500 " ～	124 700	360 900	219 180 286	202 561 718	124 300
不詳	1 470 250	3 022 800	178 504 604	80 796 548	497 500

保険料（税）算定状況（市町村） — 全世帯 —

医療給付費分					
所得割額のある世帯 の旧ただし書方式 による課税標準額	資産割額	資産割額のある世帯	資産割額のある世帯 の固定資産税額	被保険者均等割額	世帯別平等割額
千円	千円		千円	千円	千円
24 427 782 657	96 948 536	4 133 500	424 843 020	802 416 400	350 915 834
—	7 725 429	565 900	32 927 752	144 858 746	83 640 584
—	3 906 226	242 900	15 747 765	43 253 226	23 216 987
9 759 517	1 612 525	97 200	6 762 507	19 711 794	9 711 698
44 966 192	1 293 758	84 750	5 390 856	14 934 831	7 590 019
87 933 486	1 688 548	89 250	7 486 005	16 781 255	7 966 658
122 718 062	1 489 257	93 950	6 425 110	15 160 913	7 678 198
164 910 847	1 540 702	99 100	6 892 190	16 067 265	7 877 493
190 004 911	1 607 354	105 600	6 822 003	15 437 447	7 575 344
273 934 688	1 773 115	112 450	7 549 986	18 022 109	8 763 289
374 314 696	2 201 076	123 700	9 528 657	20 279 593	10 011 545
377 570 352	1 861 159	113 550	7 864 388	18 553 912	9 048 208
439 305 017	2 090 330	123 000	9 266 882	19 378 782	9 256 051
472 063 848	1 978 156	119 050	8 532 462	19 072 116	8 781 806
490 695 691	1 977 247	113 300	9 171 356	18 039 498	8 148 610
558 288 932	2 179 007	118 800	9 528 365	19 194 201	8 506 317
533 992 008	1 962 004	109 550	8 533 539	17 273 224	7 624 132
535 306 677	1 954 143	101 000	8 358 607	16 309 108	6 821 759
542 061 009	1 818 509	94 000	7 819 373	15 793 550	6 616 444
577 992 075	1 797 376	92 500	7 838 710	15 643 443	6 550 117
516 191 290	1 807 308	82 600	7 849 026	14 036 782	5 397 273
499 253 444	1 438 116	72 800	6 389 943	13 055 011	5 089 376
483 875 052	1 326 778	68 800	5 765 555	12 162 419	4 714 750
509 098 986	1 400 499	73 450	6 685 646	12 181 706	4 553 274
454 359 878	1 274 517	61 050	5 813 021	10 474 216	3 874 611
473 491 842	1 460 240	61 500	6 448 196	10 546 747	3 844 443
424 784 929	1 197 115	53 650	5 274 609	8 898 377	3 302 188
413 173 461	1 010 748	45 100	4 319 105	8 991 989	3 144 687
414 275 775	987 328	43 950	4 204 676	8 615 401	3 036 682
375 559 370	1 023 076	43 150	4 367 963	7 735 943	2 550 380
1 722 889 966	5 134 391	189 950	22 290 692	32 452 227	10 284 971
1 352 427 964	4 113 031	130 000	16 888 373	23 198 052	6 953 758
1 096 965 292	3 570 707	88 950	15 394 519	17 008 734	4 746 030
831 658 536	2 322 417	64 250	10 076 369	11 546 352	3 188 792
1 367 005 471	3 889 897	86 750	18 227 280	17 469 677	4 525 948
935 846 874	2 826 465	51 400	11 304 368	10 111 200	2 566 581
713 429 947	1 849 323	34 050	8 550 124	6 599 600	1 651 832
583 322 659	1 424 550	24 300	5 975 891	4 969 022	1 229 701
457 231 831	1 454 504	19 400	6 639 196	3 521 336	884 088
1 575 585 875	4 405 602	42 500	19 053 785	9 125 082	2 192 096
3 431 536 204	6 346 098	36 950	33 520 531	8 380 551	1 891 919
—	4 229 904	159 400	17 357 641	67 570 965	25 907 197

第2表－1－1 世帯の所得階級別、

所得階級別	後期高齢者支援金分						
	保険料(税) 算定額	所得割額	所得割額のある世帯	所得割額のある世帯 の旧ただし書方式による課税標準額	資産割額	資産割額のある世帯	被保険者 均等割額
総数	千円 867 761 262	千円 500 721 576	12 550 250	千円 24 427 744 317	千円 20 842 555	3 213 300	千円 255 961 053
所得なし	69 614 684	70 628	4 100	－	1 810 012	447 350	45 856 209
～ 30万円未満	20 669 652	3 498	2 300	－	844 730	197 350	13 717 709
30万円以上～ 40 "	9 440 156	234 023	286 850	9 759 517	392 217	78 950	6 241 251
40 " ～ 50 "	7 948 700	933 402	383 500	44 966 192	316 990	68 550	4 719 869
50 " ～ 60 "	9 574 260	1 784 740	414 950	87 933 486	420 493	74 050	5 273 374
60 " ～ 70 "	9 749 350	2 538 286	405 000	122 718 062	358 162	76 950	4 840 635
70 " ～ 80 "	10 947 095	3 402 350	417 200	164 910 847	372 479	81 200	5 107 635
80 " ～ 90 "	11 209 715	3 925 564	387 400	190 004 911	392 318	84 950	4 933 342
90 " ～ 100 "	14 052 911	5 589 615	462 450	273 934 688	422 866	91 050	5 752 674
100 " ～ 110 "	17 109 218	7 574 044	539 800	374 276 356	519 569	100 400	6 414 484
110 " ～ 120 "	16 358 351	7 672 266	481 850	377 570 352	434 680	90 050	5 920 369
120 " ～ 130 "	17 817 756	8 745 410	501 100	439 305 017	486 955	98 450	6 166 630
130 " ～ 140 "	18 218 136	9 391 486	484 400	472 063 848	465 808	91 850	6 113 163
140 " ～ 150 "	18 090 007	9 742 034	459 500	490 695 691	452 292	87 900	5 793 642
150 " ～ 160 "	19 643 768	10 845 181	478 800	558 288 932	508 830	91 150	6 127 561
160 " ～ 170 "	18 420 048	10 500 211	425 650	533 992 008	429 032	84 000	5 548 822
170 " ～ 180 "	17 959 616	10 544 341	395 500	535 306 677	443 985	78 100	5 198 127
180 " ～ 190 "	17 766 390	10 638 927	375 400	542 061 009	406 113	73 450	5 050 792
190 " ～ 200 "	18 574 141	11 505 881	372 950	577 992 075	395 117	68 550	5 008 334
200 " ～ 210 "	16 280 154	10 072 868	316 250	516 191 290	406 136	62 100	4 446 638
210 " ～ 220 "	15 569 091	9 768 535	289 550	499 253 444	310 321	53 900	4 209 211
220 " ～ 230 "	14 922 479	9 504 576	266 800	483 875 052	316 784	53 750	3 869 551
230 " ～ 240 "	15 218 239	9 850 481	264 250	509 098 986	351 235	55 050	3 879 781
240 " ～ 250 "	13 463 762	8 830 693	226 550	454 359 878	258 092	45 000	3 400 583
250 " ～ 260 "	13 791 721	9 129 794	225 750	473 491 842	319 116	47 200	3 385 674
260 " ～ 270 "	12 334 479	8 313 622	193 700	424 784 929	267 768	40 300	2 922 938
270 " ～ 280 "	11 984 537	8 051 991	181 100	413 173 461	237 785	32 700	2 912 241
280 " ～ 290 "	11 888 564	8 140 919	174 950	414 275 775	223 575	34 400	2 755 364
290 " ～ 300 "	10 533 121	7 157 105	152 200	375 559 370	219 308	31 550	2 520 038
300 " ～ 350 "	47 309 167	32 972 914	628 500	1 722 889 966	1 125 652	142 350	10 633 584
350 " ～ 400 "	35 745 590	25 669 793	421 600	1 352 427 964	810 732	93 850	7 563 502
400 " ～ 450 "	28 365 454	20 873 790	297 050	1 096 965 292	758 689	67 500	5 553 317
450 " ～ 500 "	20 821 216	15 831 429	199 450	831 658 536	482 716	46 100	3 733 273
500 " ～ 600 "	34 364 441	26 689 821	280 950	1 367 005 471	869 223	67 550	5 652 824
600 " ～ 700 "	23 023 287	18 548 308	161 000	935 846 874	528 222	37 350	3 310 776
700 " ～ 800 "	16 976 225	14 030 341	104 050	713 429 947	417 300	26 450	2 116 270
800 " ～ 900 "	13 887 361	11 682 536	74 750	583 322 659	324 902	18 600	1 575 502
900 " ～ 1000 "	10 689 559	9 066 390	52 050	457 231 831	264 414	14 150	1 133 936
1000 " ～ 1500 "	35 475 348	31 233 573	139 250	1 575 585 875	794 265	31 850	2 901 600
1500 " ～	68 832 698	64 774 377	124 300	3 431 536 204	846 842	25 600	2 746 311
不詳	53 120 816	24 885 834	497 500	－	836 833	121 700	20 953 517

保険料（税）算定状況（市町村） ー全世帯ー（続き）

世帯別 平等割額	介護納付金分							
	保険料(税) 算定額	所得割額	所得割額の ある世帯	所得割額のある世帯 の旧ただし書方式に よる課税標準額	資産割額	資産割額の ある世帯	被保険者 均等割額	世帯別 平等割額
千円	千円	千円		千円	千円		千円	千円
90 236 180	353 403 024	194 902 291	5 681 500	13 404 648 269	7 332 735	1 459 700	114 761 398	36 406 609
21 877 834	26 755 315	3 027	1 050	—	637 039	184 450	18 844 681	7 270 568
6 103 716	8 325 651	478	850	—	274 089	76 350	5 748 968	2 302 116
2 572 680	4 142 776	80 435	128 900	4 370 422	135 480	34 450	2 902 091	1 024 771
1 978 440	3 369 712	320 518	161 350	18 687 202	102 793	28 850	2 178 516	767 885
2 095 654	4 008 509	622 138	173 400	36 292 644	136 036	31 150	2 406 572	843 763
2 012 274	3 841 045	802 719	158 050	47 518 614	130 297	31 350	2 157 295	750 741
2 064 633	4 317 103	1 141 759	171 550	67 563 726	108 068	30 750	2 272 899	794 377
1 958 495	4 197 744	1 265 696	151 450	73 121 928	117 109	32 800	2 067 022	747 917
2 287 757	4 872 867	1 621 966	165 400	96 297 624	139 652	32 000	2 308 596	802 653
2 601 128	5 936 492	2 233 809	196 950	134 496 106	156 881	40 100	2 620 818	924 977
2 331 044	5 577 975	2 192 429	173 500	132 958 789	122 552	32 600	2 435 811	827 182
2 418 767	6 199 918	2 509 397	185 650	158 702 825	161 193	37 400	2 633 640	895 687
2 247 683	5 940 185	2 564 792	170 050	161 232 087	135 002	34 900	2 435 220	805 172
2 102 040	5 713 398	2 490 749	158 100	163 728 095	132 972	30 450	2 343 050	746 626
2 162 197	6 656 321	3 094 434	178 850	204 125 613	156 382	36 750	2 582 350	823 155
1 941 984	6 228 020	2 903 659	160 850	195 599 884	129 253	31 300	2 427 576	767 531
1 773 161	6 042 004	2 996 975	150 500	198 304 168	134 485	30 000	2 230 442	680 102
1 670 558	5 923 431	3 017 121	144 850	203 256 066	119 184	28 100	2 103 774	683 352
1 664 809	6 790 119	3 702 983	155 600	236 873 708	116 489	29 000	2 253 144	717 502
1 354 512	6 028 068	3 262 323	137 300	219 334 798	128 370	27 550	2 046 480	590 895
1 281 024	5 455 288	3 012 668	120 600	202 829 321	95 852	24 050	1 799 714	547 054
1 231 579	5 669 539	3 192 200	123 100	219 584 736	118 768	25 650	1 815 690	542 881
1 136 750	5 858 218	3 424 288	126 900	241 020 110	114 708	26 800	1 792 593	526 637
974 393	4 857 334	2 820 166	103 950	204 540 773	96 383	21 000	1 510 398	430 386
957 136	4 834 126	2 767 345	100 600	206 607 858	84 924	17 750	1 551 859	429 998
830 151	4 632 379	2 800 605	94 850	204 432 942	93 815	21 050	1 353 761	384 200
782 520	4 590 557	2 746 214	89 700	201 036 437	89 992	16 450	1 373 808	380 543
768 706	4 838 963	3 044 412	95 600	223 066 797	82 456	17 600	1 334 421	377 673
636 671	4 105 025	2 555 081	77 300	188 300 717	71 686	16 300	1 168 326	309 933
2 577 017	19 251 115	12 264 761	344 550	931 495 279	391 708	76 800	5 277 663	1 316 984
1 701 572	14 439 763	9 579 105	237 200	750 256 685	288 107	53 500	3 683 688	888 864
1 179 658	12 957 755	9 043 217	190 200	695 950 406	312 272	43 650	2 908 065	694 201
773 798	8 989 406	6 430 499	124 750	512 970 481	187 171	27 950	1 924 928	446 808
1 152 572	15 445 997	11 669 639	185 200	894 843 860	312 452	41 000	2 817 665	646 241
635 980	10 577 788	8 237 328	113 100	650 052 563	214 358	25 700	1 747 012	379 091
412 313	8 070 559	6 506 393	72 750	494 512 615	170 830	16 700	1 151 858	241 479
304 426	6 732 017	5 586 711	56 100	435 398 777	103 645	13 600	845 449	196 212
224 818	5 526 002	4 668 924	39 600	346 420 377	118 905	11 550	593 040	145 133
545 911	16 889 977	14 725 336	97 650	1 100 068 052	335 963	22 000	1 498 049	330 629
465 168	33 127 552	31 051 528	88 700	2 348 795 187	396 497	17 900	1 401 691	277 836
6 444 653	25 687 012	11 948 466	274 900	—	378 921	82 400	10 212 774	3 146 854

第2表－1－2 世帯の所得階級別、

所得階級別	世帯数	被保険者数			
			保険料(税) 算定額	所得割額	所得割額の ある世帯
総数	1 615 250	3 071 450	千円 154 352 926	千円 46 708 198	1 344 150
所得なし	120 850	137 950	4 719 672	1 418	50
～ 30万円未満	31 300	44 150	1 553 852	3 878	200
30万円以上～ 40 "	97 750	118 500	5 051 549	198 792	76 300
40 " ～ 50 "	115 050	126 300	6 368 977	889 927	105 600
50 " ～ 60 "	157 100	184 350	9 920 021	2 164 842	146 650
60 " ～ 70 "	169 400	234 550	12 638 553	3 301 754	158 900
70 " ～ 80 "	131 650	229 500	11 805 972	3 383 044	121 250
80 " ～ 90 "	137 800	270 450	13 727 986	4 186 591	125 500
90 " ～ 100 "	165 850	341 350	17 773 529	5 973 941	152 100
100 " ～ 110 "	137 650	302 800	16 175 159	5 726 366	130 200
110 " ～ 120 "	107 650	249 150	13 704 497	5 230 968	103 050
120 " ～ 130 "	51 250	140 400	7 236 709	2 682 163	49 150
130 " ～ 140 "	45 650	141 500	6 975 730	2 616 353	42 500
140 " ～ 150 "	23 200	81 850	3 950 467	1 546 088	22 200
150 " ～ 160 "	21 950	83 600	3 896 589	1 472 892	20 050
160 " ～ 170 "	15 150	61 200	2 877 889	1 110 890	14 550
170 " ～ 180 "	10 200	45 400	2 052 112	733 450	9 100
180 " ～ 190 "	7 000	34 700	1 547 410	587 796	6 600
190 " ～ 200 "	5 550	25 150	1 290 490	554 339	5 550
200 " ～ 210 "	4 800	23 250	1 131 832	497 156	4 800
210 " ～ 220 "	2 400	13 350	586 848	216 731	2 000
220 " ～ 230 "	1 250	5 700	307 131	144 733	1 250
230 " ～ 240 "	2 300	11 100	512 619	198 890	2 100
240 " ～ 250 "	1 200	6 100	290 690	147 400	1 200
250 " ～ 260 "	1 000	3 700	254 623	139 076	1 000
260 " ～ 270 "	900	6 100	283 055	128 715	900
270 " ～ 280 "	550	1 900	114 791	63 171	550
280 " ～ 290 "	150	550	39 616	24 438	150
290 " ～ 300 "	400	800	54 203	32 123	400
300 " ～ 350 "	1 750	8 100	578 302	326 820	1 750
350 " ～ 400 "	650	2 050	180 597	119 955	650
400 " ～ 450 "	-	-	-	-	-
450 " ～ 500 "	150	450	53 740	33 869	150
500 " ～ 600 "	-	-	-	-	-
600 " ～ 700 "	100	300	51 330	39 150	100
700 " ～ 800 "	-	-	-	-	-
800 " ～ 900 "	-	-	-	-	-
900 " ～ 1000 "	-	-	-	-	-
1000 " ～ 1500 "	-	-	-	-	-
1500 " ～	-	-	-	-	-
不詳	45 650	135 150	6 646 388	2 230 481	37 650

保険料（税）算定状況（市町村） — 全世帯 —

（再掲） 2割軽減世帯

医療給付費分					
所得割額のある世帯 の旧ただし書方式 による課税標準額	資産割額	資産割額のある世帯	資産割額のある世帯 の固定資産税額	被保険者均等割額	世帯別平等割額
千円	千円		千円	千円	千円
659 588 065	5 489 957	357 650	25 192 910	70 927 062	31 227 737
—	82 175	8 400	347 793	3 205 104	1 430 975
—	87 400	6 150	358 916	1 005 146	457 429
2 658 748	204 205	14 500	891 553	2 801 736	1 846 815
12 602 203	194 991	15 850	883 478	2 989 756	2 294 304
32 188 951	398 605	24 000	1 705 176	4 370 619	2 985 955
48 216 320	546 571	35 900	2 586 751	5 446 489	3 343 752
48 167 212	504 723	36 850	2 490 007	5 244 066	2 674 139
60 183 028	539 494	41 650	2 483 365	6 275 536	2 726 372
87 808 025	651 685	47 550	2 972 096	7 914 822	3 233 080
87 313 836	624 993	38 500	2 895 807	7 026 949	2 796 851
78 257 866	453 417	30 400	2 153 792	5 758 626	2 261 489
40 115 720	298 171	13 450	1 411 634	3 181 367	1 075 009
39 143 804	198 113	11 550	957 202	3 236 382	924 888
22 433 369	110 939	6 200	563 296	1 793 724	499 717
22 486 156	88 078	4 450	369 265	1 887 756	447 864
17 026 618	64 703	4 150	251 841	1 392 310	309 987
11 328 534	86 086	2 400	322 659	1 016 517	216 059
8 919 426	35 058	1 700	129 171	777 409	147 147
8 098 320	32 545	1 350	106 775	580 258	123 348
7 420 088	33 145	1 600	168 495	492 118	109 413
3 225 527	10 178	500	37 230	314 841	45 098
2 115 454	8 628	500	37 853	128 090	25 680
3 607 759	6 751	550	30 215	274 225	32 753
2 261 122	2 055	150	7 990	115 473	25 762
1 920 977	4 449	250	22 840	95 993	15 105
1 875 734	9 100	200	34 815	123 680	21 560
1 159 012	342	100	1 180	40 206	11 072
349 126	932	100	1 996	11 125	3 121
925 680	—	—	—	22 080	—
4 504 099	38 414	800	229 215	177 793	35 275
2 011 105	542	50	3 410	45 640	14 460
—	—	—	—	—	—
611 746	6 126	50	15 709	10 500	3 245
—	—	—	—	—	—
652 500	—	—	—	9 180	3 000
—	—	—	—	—	—
—	—	—	—	—	—
—	—	—	—	—	—
—	—	—	—	—	—
—	—	—	—	—	—
—	167 344	7 800	721 386	3 161 550	1 087 013

第2表－1－2 世帯の所得階級別、

所得階級別	後期高齢者支援金分						
	保険料(税) 算定額	所得割額	所得割額のある世帯	所得割額のある世帯 の旧ただし書方式による課税標準額	資産割額	資産割額のある世帯	被保険者 均等割額
	千円	千円		千円	千円		千円
総数	46 067 274	14 397 317	1 344 150	659 588 065	1 533 448	324 750	21 547 575
所得なし	1 387 557	405	50	－	20 616	7 650	977 056
～ 30万円未満	455 106	1 050	200	－	25 065	5 500	305 216
30万円以上～ 40 "	1 479 883	60 561	76 300	2 658 748	57 207	13 300	852 781
40 " ～ 50 "	1 856 949	269 432	105 600	12 602 203	56 300	14 200	903 939
50 " ～ 60 "	2 921 486	675 430	146 650	32 188 951	97 655	21 750	1 317 948
60 " ～ 70 "	3 749 079	1 020 808	158 900	48 216 320	155 347	32 300	1 651 512
70 " ～ 80 "	3 503 502	1 041 001	121 250	48 167 212	141 697	32 850	1 592 301
80 " ～ 90 "	4 137 836	1 291 955	125 500	60 183 028	167 651	38 200	1 923 927
90 " ～ 100 "	5 316 590	1 836 978	152 100	87 808 025	178 085	42 500	2 408 069
100 " ～ 110 "	4 818 259	1 759 745	130 200	87 313 836	168 872	35 300	2 131 710
110 " ～ 120 "	4 120 172	1 611 148	103 050	78 257 866	128 456	28 150	1 755 486
120 " ～ 130 "	2 165 761	831 298	49 150	40 115 720	76 039	12 050	963 606
130 " ～ 140 "	2 124 194	813 243	42 500	39 143 804	61 309	10 300	994 615
140 " ～ 150 "	1 226 968	488 576	22 200	22 433 369	32 952	5 500	562 948
150 " ～ 160 "	1 184 091	460 443	20 050	22 486 156	23 293	4 050	574 687
160 " ～ 170 "	902 528	355 482	14 550	17 026 618	21 420	3 750	437 122
170 " ～ 180 "	632 190	229 193	9 100	11 328 534	23 648	2 350	317 416
180 " ～ 190 "	482 090	181 270	6 600	8 919 426	11 335	1 700	247 087
190 " ～ 200 "	394 565	173 437	5 550	8 098 320	10 458	1 350	176 997
200 " ～ 210 "	336 085	148 861	4 800	7 420 088	11 714	1 600	146 178
210 " ～ 220 "	161 604	59 344	2 000	3 225 527	2 288	450	88 375
220 " ～ 230 "	101 888	47 348	1 250	2 115 454	3 715	500	42 750
230 " ～ 240 "	156 623	60 359	2 100	3 607 759	2 207	450	85 088
240 " ～ 250 "	95 557	49 914	1 200	2 261 122	728	150	36 645
250 " ～ 260 "	74 347	41 026	1 000	1 920 977	1 967	250	27 794
260 " ～ 270 "	91 825	43 202	900	1 875 734	2 158	200	41 153
270 " ～ 280 "	40 391	22 653	550	1 159 012	83	100	14 018
280 " ～ 290 "	12 390	7 770	150	349 126	204	100	3 451
290 " ～ 300 "	19 962	12 282	400	925 680	－	－	7 680
300 " ～ 350 "	173 457	101 570	1 750	4 504 099	8 822	800	52 739
350 " ～ 400 "	62 089	41 300	650	2 011 105	249	50	16 090
400 " ～ 450 "	－	－	－	－	－	－	－
450 " ～ 500 "	14 213	8 787	150	611 746	1 728	50	2 905
500 " ～ 600 "	－	－	－	－	－	－	－
600 " ～ 700 "	10 515	9 135	100	652 500	－	－	1 080
700 " ～ 800 "	－	－	－	－	－	－	－
800 " ～ 900 "	－	－	－	－	－	－	－
900 " ～ 1000 "	－	－	－	－	－	－	－
1000 " ～ 1500 "	－	－	－	－	－	－	－
1500 " ～	－	－	－	－	－	－	－
不詳	1 857 523	642 314	37 650	－	40 178	7 300	887 207

保険料（税）算定状況（市町村） ー全世帯ー（続き）

（再掲） 2割軽減世帯

世帯別 平等割額	介護納付金分							
	保険料(税) 算定額	所得割額	所得割額の ある世帯	所得割額のある世帯 の旧たし書方式に よる課税標準額	資産割額	資産割額の ある世帯	被保険者 均等割額	世帯別 平等割額
千円	千円	千円		千円	千円		千円	千円
8 588 954	16 590 858	4 276 528	523 500	233 706 280	492 098	123 050	8 518 766	3 303 472
389 480	413 154	2 451	150	—	5 857	2 400	284 320	120 526
123 775	134 317	14	50	—	7 247	1 900	90 074	36 982
509 334	876 120	31 072	44 500	1 571 480	28 733	7 600	567 824	248 491
627 279	1 017 796	125 701	58 800	6 859 704	25 294	8 200	592 763	274 038
830 454	1 297 744	254 615	65 350	14 116 486	39 781	9 600	691 139	312 209
921 418	1 730 185	386 830	72 050	21 585 911	56 980	15 050	924 222	362 159
728 503	1 216 005	263 640	37 800	14 394 631	35 978	11 100	675 329	241 059
754 307	1 341 446	341 106	39 800	18 125 600	41 644	12 500	697 215	261 481
893 458	1 750 450	481 576	48 000	27 126 310	58 049	12 450	874 857	335 967
757 933	1 259 398	338 767	30 650	19 517 813	30 034	8 900	649 241	241 358
625 090	862 330	232 002	18 850	13 428 791	18 980	5 550	432 355	178 993
294 817	871 664	310 862	22 200	18 564 676	37 359	5 700	377 525	145 917
255 028	798 088	284 861	18 750	16 670 023	19 247	5 100	365 197	128 783
142 493	361 809	117 596	7 400	6 908 081	13 082	2 000	178 497	52 635
125 668	401 902	166 002	9 100	9 951 320	9 939	2 200	172 328	53 634
88 504	359 426	157 360	7 850	9 037 189	8 552	2 800	146 338	47 176
61 932	207 550	68 945	4 550	5 371 895	11 429	1 450	97 754	29 422
42 398	182 632	73 476	3 950	5 068 098	5 631	1 150	83 221	20 304
33 673	164 819	77 834	3 450	4 960 323	8 088	750	59 817	19 081
29 331	145 607	76 373	3 300	4 962 033	5 264	1 250	46 303	17 666
11 597	71 361	34 177	1 250	1 977 600	1 636	200	27 211	8 337
8 075	26 765	13 978	650	1 073 833	623	200	8 240	3 925
8 969	67 592	33 052	1 500	2 587 019	935	250	29 203	4 402
8 270	55 870	34 290	950	1 863 885	—	—	15 552	6 028
3 560	19 757	12 042	500	958 325	—	—	4 665	3 050
5 312	16 553	8 779	200	397 743	229	50	6 185	1 360
3 638	7 605	3 059	300	627 538	74	100	3 482	990
965	3 802	1 809	100	220 855	21	50	1 197	776
—	12 655	8 215	400	925 680	—	—	4 440	—
10 325	53 933	33 006	1 150	2 876 946	2 848	400	12 422	5 658
4 450	23 732	16 182	450	1 364 745	—	—	5 040	2 510
—	—	—	—	—	—	—	—	—
793	10 083	5 412	150	611 746	1 571	50	2 300	800
—	—	—	—	—	—	—	—	—
300	—	—	—	—	—	—	—	—
—	—	—	—	—	—	—	—	—
—	—	—	—	—	—	—	—	—
—	—	—	—	—	—	—	—	—
—	—	—	—	—	—	—	—	—
287 824	828 705	281 443	19 350	—	16 992	4 100	392 510	137 760

第2表－1－3 世帯の所得階級別、

所得階級別	世帯数	被保険者数	千円		
			保険料(税) 算定額	所得割額	所得割額のある世帯
総数	866 650	2 147 050	77 522 845	11 600 644	639 100
所得なし	97 100	126 200	4 121 967	－	－
～ 30万円未満	32 550	59 650	1 936 429	－	－
30万円以上～ 40 "	113 600	266 000	8 651 840	203 276	88 650
40 " ～ 50 "	145 700	325 500	11 278 709	1 022 961	125 650
50 " ～ 60 "	168 600	393 250	14 559 185	2 010 711	144 650
60 " ～ 70 "	101 000	252 650	9 654 318	1 889 509	94 550
70 " ～ 80 "	69 350	198 850	7 427 325	1 543 984	63 450
80 " ～ 90 "	31 450	106 750	4 001 784	878 988	28 550
90 " ～ 100 "	22 350	83 600	3 168 055	802 107	21 450
100 " ～ 110 "	14 050	60 750	2 246 127	585 501	13 250
110 " ～ 120 "	8 000	37 100	1 279 986	321 279	6 800
120 " ～ 130 "	7 750	38 650	1 341 232	338 744	6 550
130 " ～ 140 "	2 550	13 000	503 879	158 086	2 550
140 " ～ 150 "	1 550	7 950	315 059	125 021	1 550
150 " ～ 160 "	1 900	9 550	371 772	126 031	1 900
160 " ～ 170 "	1 600	8 200	294 117	80 431	1 600
170 " ～ 180 "	400	2 000	82 962	27 460	400
180 " ～ 190 "	450	1 600	75 572	26 367	450
190 " ～ 200 "	900	4 350	221 213	95 628	900
200 " ～ 210 "	650	3 000	151 592	72 909	650
210 " ～ 220 "	500	2 100	120 671	57 999	500
220 " ～ 230 "	－	－	－	－	－
230 " ～ 240 "	400	1 300	99 603	58 760	400
240 " ～ 250 "	150	850	38 131	10 490	150
250 " ～ 260 "	200	600	44 524	21 785	200
260 " ～ 270 "	－	－	－	－	－
270 " ～ 280 "	－	－	－	－	－
280 " ～ 290 "	300	1 600	92 631	40 984	300
290 " ～ 300 "	300	1 500	93 809	52 985	300
300 " ～ 350 "	900	3 000	192 504	111 903	900
350 " ～ 400 "	250	900	80 489	39 103	250
400 " ～ 450 "	100	400	33 681	23 051	100
450 " ～ 500 "	600	2 300	207 669	141 561	600
500 " ～ 600 "	－	－	－	－	－
600 " ～ 700 "	100	200	51 222	44 772	100
700 " ～ 800 "	－	－	－	－	－
800 " ～ 900 "	－	－	－	－	－
900 " ～ 1000 "	－	－	－	－	－
1000 " ～ 1500 "	－	－	－	－	－
1500 " ～	－	－	－	－	－
不詳	41 350	133 700	4 784 787	688 256	31 750

保険料（税）算定状況（市町村） ー全世帯ー

（再掲） 5割軽減世帯

医療給付費分					
所得割額のある世帯 の旧ただし書方式 による課税標準額	資産割額	資産割額のある世帯	資産割額のある世帯 の固定資産税額	被保険者均等割額	世帯別平等割額
千円	千円		千円	千円	千円
160 227 388	3 331 967	198 250	14 147 560	46 827 710	15 762 529
-	99 540	7 850	425 643	2 829 062	1 193 365
-	113 563	6 800	433 274	1 330 719	492 146
2 889 617	457 759	25 450	1 972 900	5 854 534	2 136 276
14 769 963	551 366	32 800	2 178 004	7 116 387	2 587 995
29 126 750	682 065	41 850	2 980 550	8 711 901	3 154 508
27 329 569	477 903	29 300	1 906 686	5 295 020	1 991 886
22 611 138	266 352	20 350	1 222 087	4 278 870	1 338 119
12 671 594	186 051	10 050	777 034	2 297 160	639 586
12 047 199	113 993	6 900	490 004	1 790 952	461 003
8 348 015	60 484	2 900	255 545	1 321 898	278 243
4 763 677	27 346	1 150	106 031	763 280	168 081
5 190 480	34 274	1 700	147 063	819 896	148 318
2 230 552	33 941	900	192 180	254 456	57 396
1 497 436	14 067	500	106 670	147 224	28 747
1 989 998	18 541	1 000	127 975	190 105	37 095
1 625 711	1 843	200	9 621	185 984	25 860
404 722	4 636	150	14 675	42 127	8 739
577 983	3 184	150	19 540	37 265	8 757
1 281 007	7 107	100	25 160	94 748	23 731
1 042 986	2 337	200	13 593	57 740	18 606
744 840	-	-	-	46 176	16 496
-	-	-	-	-	-
788 040	1 572	100	5 240	30 115	9 157
204 378	6 981	100	48 146	17 460	3 200
378 130	4 407	150	60 865	13 632	4 700
-	-	-	-	-	-
-	-	-	-	-	-
646 580	2 917	100	10 060	41 920	6 810
658 404	-	-	-	36 113	4 712
2 248 667	1 880	200	13 550	69 250	9 470
783 510	15 624	250	52 643	19 735	6 028
360 175	-	-	-	8 440	2 190
2 470 267	1 710	50	4 885	59 460	4 938
-	-	-	-	-	-
546 000	-	-	-	4 600	1 850
-	-	-	-	-	-
-	-	-	-	-	-
-	-	-	-	-	-
-	-	-	-	-	-
-	-	-	-	-	-
-	140 524	7 000	547 937	3 061 484	894 525

第2表－1－3 世帯の所得階級別、

所得階級別	後期高齢者支援金分						
	保険料(税) 算定額	所得割額	所得割額のある世帯	所得割額のある世帯 の旧ただし書方式による課税標準額	資産割額	資産割額のある世帯	被保険者 均等割額
総数	千円 23 359 345	千円 3 601 172	639 100	千円 160 227 388	千円 859 522	167 300	千円 14 734 849
所得なし	1 225 242	－	－	－	27 219	7 100	881 323
～ 30万円未満	579 406	－	－	－	33 307	5 750	414 746
30万円以上～ 40 "	2 597 506	62 643	88 650	2 889 617	126 842	21 350	1 840 105
40 " ～ 50 "	3 383 750	320 475	125 650	14 769 963	134 340	26 650	2 253 505
50 " ～ 60 "	4 339 028	611 667	144 650	29 126 750	171 359	35 050	2 727 148
60 " ～ 70 "	2 936 849	591 018	94 550	27 329 569	109 482	25 000	1 702 319
70 " ～ 80 "	2 253 374	474 708	63 450	22 611 138	68 667	17 000	1 356 709
80 " ～ 90 "	1 195 781	261 138	28 550	12 671 594	43 999	8 150	727 723
90 " ～ 100 "	995 053	256 931	21 450	12 047 199	32 985	6 300	574 776
100 " ～ 110 "	685 553	182 165	13 250	8 348 015	19 085	2 700	407 961
110 " ～ 120 "	406 708	105 062	6 800	4 763 677	6 124	900	251 256
120 " ～ 130 "	412 655	106 320	6 550	5 190 480	10 827	1 450	255 673
130 " ～ 140 "	153 954	47 982	2 550	2 230 552	6 917	700	84 500
140 " ～ 150 "	111 476	41 676	1 550	1 497 436	8 436	400	53 614
150 " ～ 160 "	117 221	40 867	1 900	1 989 998	4 999	850	62 915
160 " ～ 170 "	101 633	29 092	1 600	1 625 711	437	100	64 054
170 " ～ 180 "	21 112	6 915	400	404 722	982	150	10 852
180 " ～ 190 "	24 310	8 247	450	577 983	1 832	150	11 976
190 " ～ 200 "	67 221	28 919	900	1 281 007	3 050	100	29 052
200 " ～ 210 "	50 458	24 619	650	1 042 986	930	200	19 094
210 " ～ 220 "	36 820	18 354	500	744 840	－	－	13 670
220 " ～ 230 "	－	－	－	－	－	－	－
230 " ～ 240 "	35 040	21 404	400	788 040	－	－	10 981
240 " ～ 250 "	11 041	2 543	150	204 378	2 648	100	5 090
250 " ～ 260 "	11 948	5 986	200	378 130	2 246	150	2 796
260 " ～ 270 "	－	－	－	－	－	－	－
270 " ～ 280 "	－	－	－	－	－	－	－
280 " ～ 290 "	24 271	10 165	300	646 580	905	100	11 480
290 " ～ 300 "	26 275	14 656	300	658 404	－	－	10 380
300 " ～ 350 "	63 865	37 776	900	2 248 667	1 199	200	22 520
350 " ～ 400 "	23 398	10 903	250	783 510	4 845	250	6 060
400 " ～ 450 "	9 463	6 483	100	360 175	－	－	2 360
450 " ～ 500 "	65 904	45 040	600	2 470 267	440	50	19 185
500 " ～ 600 "	－	－	－	－	－	－	－
600 " ～ 700 "	19 972	17 472	100	546 000	－	－	1 800
700 " ～ 800 "	－	－	－	－	－	－	－
800 " ～ 900 "	－	－	－	－	－	－	－
900 " ～ 1000 "	－	－	－	－	－	－	－
1000 " ～ 1500 "	－	－	－	－	－	－	－
1500 " ～	－	－	－	－	－	－	－
不詳	1 373 058	209 945	31 750	－	35 421	6 400	899 226

保険料（税）算定状況（市町村） ー全世帯ー（続き）

（再掲） 5割軽減世帯

世帯別 平等割額	介護納付金分							
	保険料（税） 算定額	所得割額	所得割額の ある世帯	所得割額のある世帯 の旧ただし書方式に よる課税標準額	資産割額	資産割額の ある世帯	被保険者 均等割額	世帯別 平等割額
千円	千円	千円		千円	千円		千円	千円
4 163 806	9 255 568	1 205 277	285 350	67 516 907	284 761	71 800	5 842 469	1 923 061
316 700	483 658	—	—	—	8 658	2 300	363 591	111 409
131 353	263 638	—	—	—	12 350	2 700	191 869	59 419
567 921	1 310 734	30 688	51 550	1 714 504	49 460	12 750	926 062	304 523
675 429	1 632 140	133 084	66 950	7 653 119	49 849	13 500	1 100 553	348 654
828 854	1 779 310	212 980	61 250	11 999 876	54 469	14 000	1 130 407	381 455
534 030	781 290	100 951	21 950	6 114 092	33 305	7 200	471 183	175 851
353 290	719 504	145 338	22 900	8 398 529	12 962	4 300	423 480	137 724
162 920	459 353	98 287	12 800	5 726 398	12 021	3 450	255 909	93 136
130 362	384 014	96 731	10 050	5 644 917	13 772	2 850	199 892	73 618
76 344	254 559	70 722	6 750	4 123 958	9 588	1 850	133 944	40 305
44 266	107 415	21 919	2 000	1 380 720	1 854	450	64 457	19 186
39 835	143 005	38 173	3 350	2 586 954	6 031	1 000	76 411	22 390
14 555	63 717	25 000	1 950	1 645 091	3 898	450	25 432	9 386
7 750	35 235	10 742	800	775 268	570	150	18 972	4 951
8 440	44 632	19 936	1 350	1 392 391	1 821	400	16 730	6 145
8 050	48 048	16 001	1 500	1 525 010	241	100	26 879	4 927
2 362	9 082	2 165	300	337 733	333	50	5 307	1 277
2 255	6 917	3 107	150	207 153	295	150	2 385	1 130
6 200	19 064	9 927	350	508 434	1 452	50	6 085	1 600
5 815	25 364	13 415	500	839 092	307	100	7 527	4 116
4 795	13 012	4 129	500	744 840	—	—	5 347	3 536
—	—	—	—	—	—	—	—	—
2 655	19 849	12 451	300	588 440	136	100	5 626	1 636
760	2 799	369	150	204 378	—	—	1 690	740
920	690	—	—	—	—	—	690	—
—	—	—	—	—	—	—	—	—
—	—	—	—	—	—	—	—	—
1 720	13 453	7 623	300	646 580	—	—	3 800	2 030
1 239	11 637	6 182	150	313 101	—	—	4 840	615
2 370	25 434	8 499	350	809 692	1 225	200	14 220	1 490
1 590	7 597	3 932	100	302 480	504	150	2 388	773
620	—	—	—	—	—	—	—	—
1 240	20 409	16 597	200	788 159	—	—	2 590	1 222
—	—	—	—	—	—	—	—	—
700	14 062	12 012	100	546 000	—	—	1 600	450
—	—	—	—	—	—	—	—	—
—	—	—	—	—	—	—	—	—
—	—	—	—	—	—	—	—	—
—	—	—	—	—	—	—	—	—
—	—	—	—	—	—	—	—	—
228 466	555 951	84 320	16 750	—	9 661	3 550	352 604	109 365

第2表－1－4 世帯の所得階級別、

所得階級別	世帯数	被保険者数	千円		
			保険料(税) 算定額	所得割額	所得割額のある世帯
総数	5 348 550	7 532 950	280 760 089	5 158 617	172 700
所得なし	3 794 250	4 973 550	184 706 245	1 556	550
～ 30万円未満	1 075 550	1 639 550	59 093 065	4 447	1 300
30万円以上～ 40 "	216 700	351 250	12 683 807	120 103	49 900
40 " ～ 50 "	70 500	110 750	4 521 267	462 558	64 150
50 " ～ 60 "	8 500	17 450	793 688	92 159	7 250
60 " ～ 70 "	3 300	8 150	299 483	32 553	2 350
70 " ～ 80 "	4 300	11 850	450 712	79 368	4 300
80 " ～ 90 "	1 900	4 500	219 206	58 065	1 900
90 " ～ 100 "	2 400	5 600	269 586	84 033	2 400
100 " ～ 110 "	3 900	9 900	572 531	184 816	3 900
110 " ～ 120 "	2 000	5 850	282 565	101 544	2 000
120 " ～ 130 "	2 800	7 000	375 933	139 199	2 400
130 " ～ 140 "	2 450	6 300	359 763	145 342	2 450
140 " ～ 150 "	1 650	3 000	227 955	124 931	1 650
150 " ～ 160 "	3 650	8 600	581 369	261 320	3 550
160 " ～ 170 "	650	1 450	108 976	58 395	650
170 " ～ 180 "	1 450	2 950	206 503	120 736	1 450
180 " ～ 190 "	1 350	3 600	244 684	123 335	1 350
190 " ～ 200 "	1 550	3 000	253 933	139 288	1 550
200 " ～ 210 "	1 150	2 900	197 624	102 040	1 150
210 " ～ 220 "	2 050	5 850	371 778	197 623	1 950
220 " ～ 230 "	700	2 350	149 649	78 137	700
230 " ～ 240 "	1 700	4 850	350 586	205 140	1 700
240 " ～ 250 "	850	2 000	157 575	94 263	850
250 " ～ 260 "	1 000	2 300	198 846	106 600	1 000
260 " ～ 270 "	700	1 450	125 495	82 024	700
270 " ～ 280 "	50	100	7 248	5 408	50
280 " ～ 290 "	800	2 600	172 280	102 818	800
290 " ～ 300 "	500	2 600	110 014	37 694	500
300 " ～ 350 "	2 000	5 450	493 109	301 640	1 850
350 " ～ 400 "	700	2 450	200 564	123 729	700
400 " ～ 450 "	150	600	61 359	44 820	150
450 " ～ 500 "	500	2 050	200 574	141 166	500
500 " ～ 600 "	800	2 500	319 281	237 113	800
600 " ～ 700 "	—	—	—	—	—
700 " ～ 800 "	100	100	60 519	54 799	100
800 " ～ 900 "	—	—	—	—	—
900 " ～1000 "	800	1 500	345 326	300 159	600
1000 " ～1500 "	300	700	208 704	190 437	300
1500 " ～	100	300	239 936	233 096	100
不詳	134 750	316 000	10 538 353	186 160	3 150

保険料（税）算定状況（市町村） ー全世帯ー

（再掲） 7割軽減世帯

医療給付費分					
所得割額のある世帯 の旧ただし書方式 による課税標準額	資産割額	資産割額のある世帯	資産割額のある世帯 の固定資産税額	被保険者均等割額	世帯別平等割額
千円	千円		千円	千円	千円
80 797 883	11 864 335	784 850	50 275 453	167 344 132	96 393 006
－	6 700 477	483 700	28 495 573	110 626 962	67 377 255
－	3 363 205	208 350	13 504 326	36 047 068	19 678 345
1 746 084	674 749	42 250	2 821 679	7 839 618	4 049 337
7 029 479	260 945	19 650	1 211 168	2 459 608	1 338 156
1 363 043	148 652	1 950	926 131	383 646	169 231
513 919	23 611	800	88 373	179 219	64 100
1 267 458	35 595	550	234 238	263 840	71 909
834 099	22 070	550	68 848	94 451	44 620
1 281 769	5 091	700	36 155	125 682	54 780
2 832 929	49 945	1 300	170 310	258 782	78 987
1 504 262	10 873	800	40 400	132 248	37 900
2 050 954	27 329	950	92 743	148 719	60 686
2 329 185	24 652	850	129 790	139 166	50 602
1 763 626	7 907	350	33 734	62 355	32 762
4 175 094	51 895	900	210 563	183 513	84 642
820 971	1 014	100	6 540	33 524	16 043
2 010 914	3 388	300	19 858	64 736	17 643
1 935 594	17 902	850	80 482	76 734	26 713
2 472 918	12 527	450	48 707	66 946	35 172
1 890 040	2 923	450	14 325	77 124	15 538
3 283 361	9 974	300	74 805	131 244	32 938
1 220 270	2 546	300	16 449	53 760	15 205
3 300 021	6 144	500	37 061	104 688	34 614
1 705 073	4 039	450	313 400	42 571	16 701
2 106 480	21 418	450	71 849	58 748	12 078
1 576 980	477	50	1 765	29 275	13 720
122 900	－	－	－	1 200	640
1 911 955	9 527	300	27 899	44 890	15 045
1 287 240	－	－	－	70 560	1 760
4 990 650	28 648	900	126 471	119 879	42 942
2 255 757	9 823	500	36 423	51 901	15 111
540 000	1 269	150	14 100	11 700	3 570
2 015 379	657	100	4 160	47 820	10 930
4 072 937	6 522	250	29 482	67 501	8 145
－	－	－	－	－	－
747 599	－	－	－	3 020	2 700
－	－	－	－	－	－
5 411 520	4 544	100	15 670	33 394	7 229
3 189 974	1 426	200	7 025	10 980	5 860
3 237 450	－	－	－	4 680	2 160
－	312 571	14 500	1 264 953	7 192 380	2 847 242

第2表－1－4 世帯の所得階級別、

所得階級別	後期高齢者支援金分						
	保険料(税) 算定額	所得割額	所得割額のある世帯	所得割額のある世帯 の旧ただし書方式による課税標準額	資産割額	資産割額のある世帯	被保険者 均等割額
	千円	千円		千円	千円		千円
総数	82 456 611	1 610 419	172 700	80 797 883	2 790 091	632 400	52 684 132
所得なし	54 210 607	576	550	－	1 589 110	384 000	34 908 265
～ 30万円未満	17 341 701	1 533	1 300	－	715 751	170 150	11 434 195
30万円以上～ 40 "	3 773 627	38 004	49 900	1 746 084	165 670	34 850	2 479 079
40 " ～ 50 "	1 315 214	141 642	64 150	7 029 479	63 559	15 950	759 351
50 " ～ 60 "	255 354	30 343	7 250	1 363 043	52 575	1 900	122 419
60 " ～ 70 "	91 478	10 615	2 350	513 919	5 738	750	57 679
70 " ～ 80 "	147 405	26 854	4 300	1 267 458	12 041	550	87 605
80 " ～ 90 "	70 632	19 202	1 900	834 099	7 538	550	31 139
90 " ～ 100 "	89 561	27 368	2 400	1 281 769	2 542	600	42 399
100 " ～ 110 "	154 232	51 788	3 900	2 832 929	12 009	1 200	70 085
110 " ～ 120 "	80 325	30 845	2 000	1 504 262	2 891	800	36 584
120 " ～ 130 "	116 111	42 049	2 400	2 050 954	6 859	800	51 401
130 " ～ 140 "	106 189	46 591	2 450	2 329 185	4 230	550	41 780
140 " ～ 150 "	72 486	40 184	1 650	1 763 626	2 785	350	20 064
150 " ～ 160 "	169 582	77 454	3 550	4 175 094	11 734	650	62 293
160 " ～ 170 "	34 943	18 798	650	820 971	325	100	11 089
170 " ～ 180 "	72 197	43 073	1 450	2 010 914	1 893	350	21 243
180 " ～ 190 "	72 128	35 722	1 350	1 935 594	4 529	750	25 014
190 " ～ 200 "	78 980	44 545	1 550	2 472 918	5 429	450	20 824
200 " ～ 210 "	58 069	30 729	1 150	1 890 040	954	450	22 028
210 " ～ 220 "	128 019	73 701	1 950	3 283 361	1 304	200	45 192
220 " ～ 230 "	35 234	18 816	700	1 220 270	648	250	12 380
230 " ～ 240 "	106 020	63 022	1 700	3 300 021	1 502	400	33 547
240 " ～ 250 "	44 492	27 660	850	1 705 073	1 080	450	11 861
250 " ～ 260 "	56 763	32 151	1 000	2 106 480	5 184	300	17 333
260 " ～ 270 "	34 568	22 379	700	1 576 980	159	50	8 550
270 " ～ 280 "	1 812	1 352	50	122 900	－	－	300
280 " ～ 290 "	54 239	33 783	800	1 911 955	1 611	100	15 230
290 " ～ 300 "	36 928	12 368	500	1 287 240	－	－	24 120
300 " ～ 350 "	151 184	93 875	1 850	4 990 650	9 630	600	36 101
350 " ～ 400 "	60 182	42 100	700	2 255 757	1 730	400	13 370
400 " ～ 450 "	15 573	11 340	150	540 000	423	150	2 940
450 " ～ 500 "	62 682	45 469	500	2 015 379	83	100	13 850
500 " ～ 600 "	92 849	72 708	800	4 072 937	3 835	150	15 206
600 " ～ 700 "	－	－	－	－	－	－	－
700 " ～ 800 "	16 826	15 326	100	747 599	－	－	780
800 " ～ 900 "	－	－	－	－	－	－	－
900 " ～1000 "	120 178	106 450	600	5 411 520	1 097	100	10 308
1000 " ～1500 "	69 432	62 758	300	3 189 974	114	50	5 520
1500 " ～	61 189	59 569	100	3 237 450	－	－	1 620
不詳	2 997 621	57 676	3 150	－	93 532	13 350	2 111 389

保険料（税）算定状況（市町村） ー全世帯ー（続き）

（再掲） 7割軽減世帯

世帯別 平等割額	介護納付金分							
	保険料（税） 算定額	所得割額	所得割額の ある世帯	所得割額のある世帯 の旧ただし書方式に よる課税標準額	資産割額	資産割額の ある世帯	被保険者 均等割額	世帯別 平等割額
千円	千円	千円		千円	千円		千円	千円
25 371 969	33 399 168	600 393	32 950	40 414 904	929 896	256 650	22 858 999	9 009 879
17 712 656	22 380 215	256	500	—	563 959	163 050	15 636 180	6 179 820
5 190 223	7 198 570	272	400	—	230 550	66 200	4 954 686	2 013 062
1 090 874	1 274 920	2 104	2 900	100 907	40 790	9 750	892 296	339 730
350 662	124 400	3 825	1 600	179 599	4 138	950	81 839	34 598
50 018	103 724	16 861	4 100	876 858	5 577	800	61 297	19 988
17 447	37 240	4 619	950	284 345	1 980	250	22 579	8 063
20 905	73 036	11 105	2 600	784 078	7 126	300	45 334	9 471
12 753	27 621	6 848	950	427 074	1 516	300	11 978	7 278
17 252	36 628	9 905	1 250	640 720	1 194	550	16 341	9 187
20 351	65 170	24 611	2 200	1 617 375	6 967	600	25 311	8 280
10 006	39 099	13 974	1 050	770 316	1 334	550	17 674	6 117
15 802	43 192	10 365	750	677 305	3 465	750	19 880	9 482
13 589	42 996	14 543	1 100	963 402	2 552	250	17 324	8 577
9 452	30 055	15 580	650	678 486	319	300	9 253	4 903
18 101	62 111	23 579	1 500	1 739 774	11 354	600	24 216	2 963
4 730	10 722	5 352	300	348 658	—	—	4 225	1 145
5 987	26 898	12 200	600	835 804	538	150	11 860	2 300
6 863	22 484	10 610	500	714 014	1 308	250	7 880	2 685
8 182	19 187	9 230	400	636 000	1 526	300	5 966	2 465
4 357	33 304	11 492	500	816 500	658	300	18 909	2 246
7 822	36 546	17 366	650	1 003 145	23	50	17 177	1 980
3 390	11 961	6 946	250	443 078	—	—	3 900	1 115
7 949	33 898	20 770	750	1 388 921	624	150	9 620	2 885
3 892	3 554	2 659	150	304 833	—	—	860	35
2 095	33 893	20 465	700	1 503 240	732	200	11 321	1 375
3 480	12 661	7 336	250	518 240	—	—	3 840	1 485
160	2 529	1 549	50	122 900	—	—	780	200
3 615	31 165	22 120	550	1 282 735	530	50	6 615	1 900
440	—	—	—	—	—	—	—	—
11 579	49 872	29 858	750	2 021 180	885	150	13 727	5 402
2 983	9 747	4 133	200	640 480	954	250	3 495	1 165
870	15 987	12 960	150	540 000	282	150	1 800	945
3 280	38 292	31 377	350	1 390 460	60	100	5 405	1 450
1 100	57 185	46 050	700	3 577 937	49	50	10 136	950
—	—	—	—	—	—	—	—	—
720	13 970	12 560	100	747 599	—	—	890	520
—	—	—	—	—	—	—	—	—
2 323	83 242	74 451	600	5 411 520	987	100	7 264	540
1 040	22 438	18 678	300	3 189 974	—	—	3 120	640
—	32 535	31 235	100	3 237 450	—	—	1 300	—
735 024	1 258 122	32 553	1 550	—	37 917	9 200	872 719	314 933

第2表－2 世帯の所得階級別、

所得階級別	世帯数	被保険者数			
			保険料(税) 算定額	所得割額	所得割額のある世帯
総数	19 664 050	34 311 100	千円 2 687 968 547	千円 1 499 998 657	11 797 000
所得なし	5 111 050	6 466 450	235 457 949	229 329	4 400
～ 30万円未満	1 274 100	1 875 250	67 276 779	12 993	2 450
30万円以上～ 40 "	530 650	848 200	30 460 355	740 531	277 450
40 " ～ 50 "	406 600	642 150	25 538 037	2 909 884	368 300
50 " ～ 60 "	437 550	712 900	30 640 969	5 552 584	396 150
60 " ～ 70 "	404 200	645 200	30 352 801	7 713 103	381 400
70 " ～ 80 "	412 700	674 700	33 821 513	10 236 167	389 050
80 " ～ 90 "	394 150	652 950	34 945 216	11 994 922	363 600
90 " ～ 100 "	465 550	770 000	44 157 272	17 206 072	440 500
100 " ～ 110 "	535 800	864 000	54 183 606	23 355 401	515 000
110 " ～ 120 "	470 800	785 750	50 682 128	23 329 299	453 900
120 " ～ 130 "	484 750	823 400	55 348 540	26 667 709	473 150
130 " ～ 140 "	465 500	809 150	56 657 981	28 681 654	460 050
140 " ～ 150 "	436 750	758 500	55 757 913	29 529 508	431 350
150 " ～ 160 "	457 100	820 750	60 933 630	32 938 803	452 050
160 " ～ 170 "	400 550	724 900	56 564 460	31 747 905	397 600
170 " ～ 180 "	372 100	680 850	55 100 129	31 849 233	370 700
180 " ～ 190 "	353 350	657 950	54 740 721	32 315 447	351 150
190 " ～ 200 "	351 700	658 100	57 032 867	34 655 883	350 500
200 " ～ 210 "	293 650	584 850	49 513 799	29 975 212	292 900
210 " ～ 220 "	269 500	542 350	46 742 546	28 717 996	267 300
220 " ～ 230 "	249 000	513 250	45 371 986	28 465 114	248 550
230 " ～ 240 "	245 250	508 350	45 880 247	29 114 135	244 650
240 " ～ 250 "	208 300	432 000	39 995 283	25 714 902	208 050
250 " ～ 260 "	209 050	437 300	41 672 752	27 015 569	208 950
260 " ～ 270 "	179 000	378 300	36 692 365	24 362 844	178 950
270 " ～ 280 "	169 650	379 050	36 221 489	23 904 454	169 400
280 " ～ 290 "	159 900	357 700	35 262 989	23 709 406	159 900
290 " ～ 300 "	140 450	316 850	31 525 491	21 094 208	140 450
300 " ～ 350 "	581 650	1 360 100	140 874 525	96 599 764	581 200
350 " ～ 400 "	394 850	977 750	108 722 944	76 759 857	393 950
400 " ～ 450 "	280 300	715 250	85 682 028	61 805 012	280 100
450 " ～ 500 "	185 400	474 500	62 436 648	46 581 206	185 400
500 " ～ 600 "	268 800	737 050	105 402 445	80 704 561	268 000
600 " ～ 700 "	152 750	424 200	70 387 325	55 610 170	152 650
700 " ～ 800 "	99 250	274 500	51 506 630	41 972 667	98 850
800 " ～ 900 "	71 350	213 250	42 108 359	34 817 471	71 250
900 " ～ 1000 "	50 250	149 050	33 156 057	27 522 591	50 050
1000 " ～ 1500 "	131 500	378 950	108 547 216	93 827 637	131 300
1500 " ～	118 950	347 000	208 733 780	193 186 341	118 550
不詳	1 440 300	2 938 350	171 878 778	76 871 113	467 850

保険料（税）算定状況（市町村） — 一般世帯 —

医療給付費分					
所得割額のある世帯 の旧ただし書方式 による課税標準額	資産割額	資産割額のある世帯	資産割額のある世帯 の固定資産税額	被保険者均等割額	世帯別平等割額
千円	千円		千円	千円	千円
22 992 963 667	89 687 949	3 804 300	393 023 390	762 863 817	335 418 211
-	7 535 960	553 350	32 103 019	144 257 732	83 434 936
-	3 757 785	228 300	15 070 292	41 208 874	22 297 127
9 416 627	1 502 746	90 500	6 329 016	18 864 330	9 352 753
43 201 367	1 193 779	77 650	4 964 323	14 191 488	7 242 885
84 435 886	1 613 241	83 100	7 126 688	15 901 950	7 573 193
115 879 273	1 391 350	86 450	5 973 721	14 021 767	7 226 595
154 379 273	1 416 321	90 000	6 356 924	14 844 579	7 324 447
179 088 661	1 430 428	95 800	6 131 706	14 424 799	7 095 073
261 517 089	1 610 721	103 850	6 919 326	17 007 759	8 332 719
358 311 156	2 057 210	113 800	8 842 714	19 248 881	9 522 114
357 321 153	1 591 416	100 450	6 749 701	17 236 976	8 524 440
417 279 370	1 897 607	110 850	8 386 726	18 046 855	8 736 370
450 120 918	1 801 941	107 600	7 826 350	17 851 854	8 322 537
462 643 338	1 840 599	103 850	8 584 943	16 766 345	7 621 461
528 146 957	2 010 573	108 100	8 812 552	17 976 411	8 007 844
500 929 601	1 765 865	100 350	7 637 982	15 946 520	7 104 170
503 434 755	1 759 765	88 600	7 433 781	15 143 594	6 347 537
508 859 753	1 643 508	83 400	7 057 703	14 619 659	6 162 107
544 476 806	1 670 323	84 550	7 260 222	14 610 151	6 096 510
480 165 697	1 607 223	73 200	7 009 465	12 948 023	4 983 340
462 406 885	1 285 261	62 500	5 699 877	12 118 942	4 620 347
451 688 013	1 203 934	61 200	5 194 299	11 325 292	4 377 653
472 508 329	1 255 760	64 850	6 044 482	11 328 504	4 181 851
418 563 853	1 157 630	53 950	5 278 673	9 576 271	3 546 495
439 809 853	1 353 492	55 550	5 994 466	9 767 319	3 536 370
393 197 246	1 093 669	46 600	4 777 192	8 220 340	3 015 512
387 244 076	962 324	40 750	4 116 640	8 419 901	2 934 810
379 784 266	938 999	39 000	3 833 055	7 871 862	2 742 722
347 125 610	903 441	37 600	3 815 119	7 175 625	2 352 215
1 595 441 614	4 733 189	169 900	20 427 739	30 080 059	9 461 513
1 265 258 396	3 763 816	118 650	15 553 769	21 684 653	6 514 625
1 035 143 453	3 375 208	83 650	14 530 498	16 025 397	4 476 417
774 293 839	2 188 856	59 450	9 471 373	10 744 391	2 922 196
1 304 045 639	3 643 250	81 800	16 836 593	16 755 160	4 299 474
887 910 978	2 694 769	48 200	10 607 822	9 638 907	2 443 480
677 548 526	1 668 016	32 500	7 782 715	6 284 141	1 581 807
555 964 645	1 307 171	21 850	5 320 192	4 819 111	1 164 606
440 012 498	1 392 091	18 450	6 459 428	3 394 386	846 989
1 484 935 517	3 982 114	39 800	17 169 551	8 704 083	2 033 382
3 260 472 751	5 688 713	35 750	31 248 806	8 068 176	1 790 550
-	3 997 886	148 550	16 283 948	65 742 749	25 267 041

第2表－2 世帯の所得階級別、

所得階級別	後期高齢者支援金分						
	保険料(税) 算定額	所得割額	所得割額のある世帯	所得割額のある世帯 の旧ただし書方式による課税標準額	資産割額	資産割額のある世帯	被保険者 均等割額
総数	千円 820 755 383	千円 471 871 926	11 796 950	千円 22 992 925 327	千円 19 276 484	2 956 100	千円 243 390 471
所得なし	69 338 900	80 141	4 400	－	1 764 530	437 150	45 681 682
～ 30万円未満	19 740 016	4 144	2 450	－	807 001	185 450	13 070 735
30万円以上～ 40 "	9 051 126	234 572	277 450	9 416 627	365 934	73 700	5 974 326
40 " ～ 50 "	7 562 281	896 801	368 300	43 201 367	290 057	62 950	4 487 790
50 " ～ 60 "	9 120 236	1 715 558	396 150	84 435 886	405 122	69 700	5 002 103
60 " ～ 70 "	9 096 078	2 392 206	381 400	115 879 273	336 837	70 650	4 484 377
70 " ～ 80 "	10 150 331	3 180 028	389 050	154 379 273	335 603	73 250	4 719 569
80 " ～ 90 "	10 481 865	3 697 116	363 600	179 088 661	347 234	76 900	4 602 523
90 " ～ 100 "	13 339 312	5 340 363	440 500	261 517 089	389 919	84 350	5 433 036
100 " ～ 110 "	16 280 021	7 235 825	514 950	358 272 816	483 001	91 450	6 095 478
110 " ～ 120 "	15 344 274	7 268 180	453 900	357 321 153	374 038	80 350	5 499 885
120 " ～ 130 "	16 767 809	8 314 849	473 150	417 279 370	434 350	87 850	5 737 469
130 " ～ 140 "	17 222 324	8 938 674	460 050	450 120 918	424 273	82 650	5 731 165
140 " ～ 150 "	16 937 285	9 178 653	431 350	462 643 338	426 621	80 100	5 368 430
150 " ～ 160 "	18 505 200	10 261 492	452 050	528 146 957	469 684	82 900	5 736 521
160 " ～ 170 "	17 205 538	9 882 754	397 600	500 929 601	383 464	76 550	5 129 756
170 " ～ 180 "	16 765 709	9 893 894	370 700	503 434 755	397 159	69 000	4 824 012
180 " ～ 190 "	16 583 151	9 993 086	351 150	508 859 753	370 744	65 350	4 661 811
190 " ～ 200 "	17 425 179	10 822 812	350 500	544 476 806	368 283	63 100	4 678 325
200 " ～ 210 "	15 063 450	9 358 629	292 900	480 165 697	357 813	54 900	4 103 218
210 " ～ 220 "	14 404 612	9 038 494	267 300	462 406 885	287 239	46 850	3 917 557
220 " ～ 230 "	13 917 769	8 886 875	248 550	451 688 013	289 627	47 550	3 599 860
230 " ～ 240 "	14 118 623	9 147 662	244 650	472 508 329	316 944	48 150	3 609 541
240 " ～ 250 "	12 387 533	8 147 576	208 050	418 563 853	231 163	39 800	3 117 602
250 " ～ 260 "	12 794 957	8 481 175	208 950	439 809 853	292 919	42 650	3 140 038
260 " ～ 270 "	11 378 982	7 681 971	178 950	393 197 246	237 394	34 850	2 704 193
270 " ～ 280 "	11 203 433	7 516 952	169 400	387 244 076	228 008	29 550	2 728 880
280 " ～ 290 "	10 872 553	7 444 944	159 900	379 784 266	213 872	30 700	2 522 552
290 " ～ 300 "	9 704 451	6 602 571	140 450	347 125 610	192 057	27 400	2 326 523
300 " ～ 350 "	43 825 467	30 555 231	581 200	1 595 441 614	1 029 031	126 900	9 867 135
350 " ～ 400 "	33 373 526	23 978 803	393 950	1 265 258 396	732 587	85 050	7 068 552
400 " ～ 450 "	26 750 635	19 688 127	280 100	1 035 143 453	713 651	63 150	5 238 569
450 " ～ 500 "	19 312 841	14 685 587	185 400	774 293 839	443 507	42 950	3 471 396
500 " ～ 600 "	32 864 308	25 536 201	268 000	1 304 045 639	807 437	63 450	5 433 711
600 " ～ 700 "	21 943 567	17 676 413	152 650	887 910 978	508 102	35 700	3 153 801
700 " ～ 800 "	16 120 946	13 337 870	98 850	677 548 526	367 590	24 850	2 023 155
800 " ～ 900 "	13 289 728	11 182 765	71 250	555 964 645	293 712	16 650	1 524 681
900 " ～ 1000 "	10 311 641	8 743 860	50 050	440 012 498	255 998	13 450	1 094 994
1000 " ～ 1500 "	33 321 218	29 344 870	131 300	1 484 935 517	692 011	29 300	2 779 849
1500 " ～	65 692 289	61 776 099	118 550	3 260 472 751	828 840	24 850	2 647 825
不詳	51 186 223	23 728 107	467 850	－	783 127	114 000	20 397 847

保険料（税）算定状況（市町村） — 一般世帯 — （続き）

世帯別 平等割額	介護納付金分							
	保険料(税) 算定額	所得割額	所得割額の ある世帯	所得割額のある世帯 の旧ただし書方式に よる課税標準額	資産割額	資産割額の ある世帯	被保険者 均等割額	世帯別 平等割額
千円	千円	千円		千円	千円		千円	千円
86 216 607	310 381 814	171 758 450	4 830 150	11 849 582 985	6 096 488	1 197 850	100 330 496	32 196 390
21 812 547	25 783 253	4 825	1 100	—	591 755	170 750	18 162 933	7 023 740
5 858 136	7 181 792	464	800	—	232 661	61 300	4 927 015	2 021 652
2 476 308	3 676 614	72 682	115 050	3 888 344	111 188	27 950	2 577 848	914 896
1 887 633	2 921 308	280 295	141 050	16 280 773	85 458	23 250	1 881 178	674 379
1 997 454	3 464 663	547 457	150 400	31 683 618	116 371	25 400	2 065 849	734 985
1 882 664	3 123 076	653 782	130 300	39 162 998	106 130	24 550	1 751 136	612 035
1 915 133	3 452 096	920 313	138 900	54 937 364	82 787	22 800	1 804 288	644 708
1 834 996	3 362 821	1 010 061	121 300	58 604 205	83 094	23 950	1 655 438	614 229
2 175 994	3 969 059	1 326 287	135 900	78 848 836	100 886	24 350	1 877 947	663 939
2 465 724	5 027 656	1 907 185	167 800	115 127 134	120 772	30 600	2 221 580	778 112
2 202 179	4 461 710	1 779 893	139 600	107 488 346	76 557	23 100	1 916 381	688 880
2 281 146	5 075 778	2 078 510	151 550	130 555 454	119 063	26 500	2 129 495	748 711
2 128 217	4 883 545	2 122 757	140 250	133 447 782	99 442	25 500	1 995 963	665 382
1 963 581	4 603 024	1 999 990	127 050	132 114 434	104 541	22 250	1 878 843	619 649
2 037 504	5 435 585	2 508 405	147 000	167 454 851	119 779	27 350	2 121 846	685 555
1 809 564	5 034 655	2 353 069	128 950	157 121 951	96 758	23 750	1 954 711	630 116
1 650 644	4 912 885	2 426 089	122 800	162 003 182	103 375	21 300	1 827 254	556 168
1 557 511	4 871 852	2 488 779	118 350	166 457 195	96 050	21 200	1 719 432	567 591
1 555 759	5 674 847	3 086 916	130 300	198 517 206	94 937	23 600	1 884 827	608 167
1 243 789	4 881 798	2 638 446	110 850	177 697 758	100 291	20 800	1 659 518	483 544
1 161 323	4 424 519	2 427 102	97 500	164 272 296	74 027	17 150	1 477 153	446 237
1 141 419	4 725 292	2 651 968	102 300	182 446 468	95 920	19 750	1 523 724	453 681
1 044 485	4 880 829	2 843 499	105 900	201 644 995	92 516	21 100	1 504 856	439 966
891 192	3 928 653	2 282 274	84 600	166 883 839	73 342	16 200	1 220 803	352 234
880 825	4 007 917	2 297 477	83 450	171 969 501	68 247	13 700	1 283 439	358 754
755 424	3 793 694	2 279 926	78 650	169 313 037	72 694	15 850	1 122 116	318 958
729 593	3 928 472	2 334 434	77 000	172 657 349	72 869	14 000	1 189 102	332 068
691 186	4 004 338	2 520 564	79 750	186 582 016	70 834	14 250	1 101 529	311 410
583 300	3 437 773	2 137 692	65 200	158 801 506	56 120	13 150	981 434	262 528
2 374 069	16 577 946	10 612 496	297 100	803 495 167	327 230	61 700	4 504 922	1 133 299
1 593 593	12 632 572	8 386 911	208 350	659 060 245	239 167	45 050	3 218 857	787 637
1 110 287	11 657 005	8 164 249	171 550	627 857 973	276 398	38 800	2 591 058	625 300
712 351	7 987 478	5 718 348	110 800	456 136 449	167 764	25 000	1 702 386	398 980
1 086 958	14 184 844	10 726 510	171 050	825 964 553	272 113	37 500	2 595 800	590 421
605 249	9 721 062	7 586 696	103 600	594 960 760	192 099	24 200	1 587 643	354 625
392 330	7 511 254	6 087 422	67 650	459 410 888	133 026	15 050	1 067 674	223 132
288 575	6 335 509	5 269 562	52 500	407 237 719	85 167	11 950	798 024	182 757
216 789	5 249 148	4 446 253	37 550	328 764 761	113 088	11 050	550 766	139 042
504 488	15 115 934	13 190 163	89 550	1 007 873 354	254 205	19 750	1 376 012	295 555
439 525	30 522 224	28 579 507	82 700	2 172 858 681	383 232	17 250	1 306 127	253 359
6 277 164	23 957 331	11 009 195	244 100	—	334 537	75 150	9 613 591	3 000 010

第2表－3 世帯の所得階級別、

所得階級別	世帯数	被保険者数	千円		
			保険料(税) 算定額	所得割額	所得割額のある世帯
総数	1 255 050	1 808 150	155 059 041	92 748 252	933 350
所得なし	157 450	177 250	5 729 562	－	－
～ 30万円未満	118 900	141 150	4 573 910	12 589	300
30万円以上～ 40 "	47 250	61 250	2 107 120	97 253	29 200
40 " ～ 50 "	37 100	46 050	1 740 493	263 508	33 900
50 " ～ 60 "	41 650	54 650	2 377 649	553 827	38 750
60 " ～ 70 "	47 100	60 450	2 910 150	913 641	43 650
70 " ～ 80 "	47 300	63 450	3 425 877	1 256 594	46 550
80 " ～ 90 "	44 950	60 850	3 481 161	1 426 626	42 350
90 " ～ 100 "	42 600	57 250	3 541 972	1 647 840	41 550
100 " ～ 110 "	42 800	57 050	3 921 373	1 937 013	42 050
110 " ～ 120 "	41 550	59 050	4 117 173	2 031 396	40 950
120 " ～ 130 "	38 500	56 300	4 107 839	2 144 255	37 750
130 " ～ 140 "	35 550	52 750	4 058 944	2 280 546	35 150
140 " ～ 150 "	35 200	54 500	4 251 435	2 369 628	35 200
150 " ～ 160 "	35 300	52 900	4 582 235	2 717 559	35 300
160 " ～ 170 "	33 650	54 400	4 504 147	2 651 375	33 500
170 " ～ 180 "	29 650	46 800	4 200 856	2 599 506	29 650
180 " ～ 190 "	27 000	44 700	3 819 312	2 309 156	27 000
190 " ～ 200 "	28 050	46 550	4 424 932	2 835 153	27 950
200 " ～ 210 "	24 150	38 700	3 810 169	2 482 632	23 950
210 " ～ 220 "	19 850	33 050	3 375 510	2 208 453	19 850
220 " ～ 230 "	19 950	30 900	3 361 963	2 270 574	19 850
230 " ～ 240 "	19 850	32 000	3 508 937	2 444 721	19 800
240 " ～ 250 "	16 600	28 550	3 046 554	2 025 124	16 600
250 " ～ 260 "	14 550	27 200	2 670 508	1 790 501	14 550
260 " ～ 270 "	14 350	23 400	2 766 378	1 941 999	14 350
270 " ～ 280 "	11 200	18 750	2 289 982	1 635 718	11 100
280 " ～ 290 "	11 850	19 900	2 590 589	1 896 961	11 850
290 " ～ 300 "	10 600	18 700	2 302 400	1 622 411	10 600
300 " ～ 350 "	39 400	70 450	9 091 693	6 699 135	39 400
350 " ～ 400 "	18 450	33 250	4 962 923	3 724 278	18 450
400 " ～ 450 "	12 500	20 350	3 789 740	3 091 534	12 500
450 " ～ 500 "	9 750	18 900	3 503 839	2 764 103	9 750
500 " ～ 600 "	11 500	20 600	4 293 414	3 473 761	11 400
600 " ～ 700 "	5 450	8 700	2 272 520	1 849 031	5 450
700 " ～ 800 "	4 100	8 050	2 213 830	1 877 310	4 100
800 " ～ 900 "	2 200	3 550	1 339 538	1 172 799	2 200
900 " ～1000 "	1 750	2 800	1 144 602	993 466	1 750
1000 " ～1500 "	6 100	10 050	5 815 804	5 110 830	6 100
1500 " ～	4 850	8 500	8 406 184	7 700 010	4 850
不詳	44 500	84 450	6 625 826	3 925 435	34 150

保険料（税）算定状況（市町村） —退職世帯—

医療給付費分					
所得割額のある世帯 の旧ただし書方式 による課税標準額	資産割額	資産割額のある世帯	資産割額のある世帯 の固定資産税額	被保険者均等割額	世帯別平等割額
千円	千円		千円	千円	千円
1 430 428 820	7 260 586	368 350	31 819 630	39 552 583	15 497 623
—	384 773	29 550	1 661 624	3 848 556	1 496 233
—	280 278	26 550	1 223 988	3 106 139	1 174 904
1 103 408	150 124	10 400	631 735	1 394 604	465 139
4 046 956	104 751	8 650	457 196	992 700	379 533
8 138 856	159 371	10 800	730 919	1 196 584	467 868
13 587 251	137 719	11 750	617 222	1 360 670	498 120
18 705 610	165 435	12 550	701 794	1 401 895	601 952
21 293 163	194 202	13 050	785 605	1 296 540	563 793
25 216 837	195 203	11 600	777 069	1 197 856	501 073
29 409 392	185 151	13 350	875 547	1 235 120	564 088
32 392 396	278 200	14 600	1 151 547	1 290 716	516 861
33 322 934	212 005	14 650	971 846	1 229 112	522 468
34 604 152	190 932	12 400	787 164	1 139 239	448 227
38 154 975	178 871	12 250	813 098	1 173 377	529 561
41 974 383	191 196	12 850	802 990	1 166 640	506 840
42 847 434	204 339	10 850	919 925	1 182 528	465 904
40 405 545	180 082	12 150	801 493	999 513	421 756
39 238 961	153 037	9 850	653 823	991 259	365 860
43 903 704	154 312	8 600	717 647	1 009 221	426 248
39 716 423	162 167	8 550	674 542	826 853	338 517
34 606 202	134 290	8 200	627 515	691 169	341 599
36 874 685	124 250	7 000	587 463	689 534	277 606
38 934 386	99 354	7 000	479 428	676 987	287 876
33 586 886	123 909	6 600	557 730	635 506	262 014
30 544 658	74 024	4 950	321 083	599 425	206 558
32 164 828	98 998	6 450	475 575	517 555	207 826
26 131 503	80 453	4 000	381 134	417 743	156 068
28 860 981	62 308	4 100	392 547	457 763	173 558
26 880 209	106 323	4 450	520 179	419 136	154 530
111 074 908	313 163	15 050	1 411 317	1 524 648	554 747
61 249 614	207 579	6 700	774 506	786 783	244 283
48 207 057	106 816	3 600	471 903	433 473	157 917
41 793 289	145 631	3 000	756 920	455 691	138 415
56 943 401	233 884	3 500	1 213 101	441 105	144 665
32 628 079	177 416	1 850	758 829	190 479	55 594
29 371 444	103 814	1 250	376 762	188 265	44 441
17 848 850	61 223	1 300	394 392	74 594	30 922
15 702 140	74 223	550	261 085	66 543	10 370
72 372 966	377 806	1 500	1 612 361	229 741	97 427
146 590 355	460 960	1 050	1 615 335	189 108	56 106
—	232 018	11 250	1 073 693	1 828 216	640 157

第2表－3 世帯の所得階級別、

所得階級別	後期高齢者支援金分						
	保険料(税) 算定額	所得割額	所得割額のある世帯	所得割額のある世帯 の旧ただし書方式による課税標準額	資産割額	資産割額のある世帯	被保険者 均等割額
総数	千円 47 005 879	千円 28 849 650	933 350	千円 1 430 428 820	千円 1 566 071	289 050	千円 12 570 582
所得なし	1 709 253	－	－	－	93 515	23 650	1 222 687
～ 30万円未満	1 368 133	2 363	300	－	65 410	21 650	984 875
30万円以上～ 40 "	632 791	27 966	29 200	1 103 408	39 630	8 100	441 406
40 " ～ 50 "	524 702	83 442	33 900	4 046 956	26 169	6 450	315 745
50 " ～ 60 "	707 624	170 068	38 750	8 138 856	41 492	8 650	376 896
60 " ～ 70 "	890 534	290 616	43 650	13 587 251	34 107	9 900	426 296
70 " ～ 80 "	1 035 406	387 329	46 550	18 705 610	45 185	10 700	438 680
80 " ～ 90 "	1 047 476	441 492	42 350	21 293 163	49 916	11 000	410 827
90 " ～ 100 "	1 071 891	511 425	41 550	25 216 837	43 564	9 100	383 426
100 " ～ 110 "	1 182 891	611 045	42 050	29 409 392	42 870	11 150	381 665
110 " ～ 120 "	1 250 607	642 917	40 950	32 392 396	62 593	10 900	415 284
120 " ～ 130 "	1 267 534	681 153	37 750	33 322 934	56 202	12 250	394 241
130 " ～ 140 "	1 197 585	688 192	35 150	34 604 152	44 579	10 200	349 300
140 " ～ 150 "	1 332 842	756 633	35 200	38 154 975	42 910	9 950	391 378
150 " ～ 160 "	1 374 537	827 166	35 300	41 974 383	44 821	10 250	376 603
160 " ～ 170 "	1 354 413	811 342	33 500	42 847 434	44 247	8 350	383 374
170 " ～ 180 "	1 282 326	809 193	29 650	40 405 545	41 553	8 900	322 183
180 " ～ 190 "	1 181 988	734 813	27 000	39 238 961	26 518	7 000	332 355
190 " ～ 200 "	1 343 523	882 975	27 950	43 903 704	31 996	5 650	321 453
200 " ～ 210 "	1 168 456	781 090	23 950	39 716 423	36 113	6 250	263 567
210 " ～ 220 "	998 962	668 804	19 850	34 606 202	21 945	5 700	222 102
220 " ～ 230 "	1 035 089	711 552	19 850	36 874 685	31 391	5 950	217 141
230 " ～ 240 "	1 065 509	753 689	19 800	38 934 386	25 410	5 500	212 411
240 " ～ 250 "	942 668	644 287	16 600	33 586 886	28 080	4 950	204 996
250 " ～ 260 "	836 675	577 238	14 550	30 544 658	19 857	3 950	186 745
260 " ～ 270 "	863 480	611 499	14 350	32 164 828	27 365	4 950	169 820
270 " ～ 280 "	701 351	510 059	11 100	26 131 503	20 518	3 000	134 495
280 " ～ 290 "	755 713	558 228	11 850	28 860 981	13 142	3 300	139 995
290 " ～ 300 "	725 350	516 975	10 600	26 880 209	24 288	3 600	140 267
300 " ～ 350 "	2 820 005	2 114 877	39 400	111 074 908	69 654	11 050	497 960
350 " ～ 400 "	1 532 727	1 180 659	18 450	61 249 614	44 310	5 500	245 076
400 " ～ 450 "	1 141 597	942 882	12 500	48 207 057	22 402	2 750	137 854
450 " ～ 500 "	1 061 841	850 869	9 750	41 793 289	32 690	2 150	146 230
500 " ～ 600 "	1 312 130	1 067 297	11 400	56 943 401	76 155	2 800	134 396
600 " ～ 700 "	688 787	587 605	5 450	32 628 079	26 173	900	61 178
700 " ～ 800 "	702 293	604 779	4 100	29 371 444	28 500	1 250	56 896
800 " ～ 900 "	385 632	339 282	2 200	17 848 850	15 183	1 100	23 826
900 " ～ 1000 "	343 933	302 937	1 750	15 702 140	17 476	500	21 590
1000 " ～ 1500 "	1 689 840	1 557 644	6 100	72 372 966	36 520	1 250	70 118
1500 " ～	2 543 192	2 449 540	4 850	146 590 355	17 917	750	59 576
不詳	1 934 593	1 157 727	34 150	－	53 706	8 100	555 670

保険料（税）算定状況（市町村） ー退職世帯ー（続き）

世帯別 平等割額	介護納付金分							
	保険料(税) 算定額	所得割額	所得割額の ある世帯	所得割額のある世帯 の旧たし書方式に よる課税標準額	資産割額	資産割額の ある世帯	被保険者 均等割額	世帯別 平等割額
千円	千円	千円		千円	千円		千円	千円
4 019 573	43 021 207	23 143 838	907 550	1 392 780 226	1 236 247	271 300	14 430 903	4 210 220
393 051	2 077 662	29	50	-	75 531	23 350	1 470 554	531 548
315 485	1 644 867	1 150	200	-	54 265	20 850	1 166 381	423 071
123 789	684 643	23 599	28 550	1 081 588	28 080	7 450	478 040	154 924
99 347	588 221	67 500	33 800	4 036 610	18 206	6 200	377 789	124 725
119 167	745 882	138 858	37 500	7 883 490	29 547	8 050	437 159	140 318
139 515	910 448	232 700	42 900	13 332 118	29 868	9 400	489 509	158 371
164 213	1 035 867	314 806	45 200	18 150 131	30 134	9 700	528 904	162 023
145 241	1 020 664	354 112	41 150	20 672 654	38 286	9 900	475 335	152 932
133 476	1 054 350	419 953	40 600	24 658 858	42 070	8 650	456 143	136 184
147 311	1 127 479	481 453	40 250	28 081 493	39 876	11 000	451 740	154 410
129 813	1 196 601	521 021	40 450	31 988 392	45 570	9 850	497 786	132 224
135 938	1 175 409	545 105	37 200	32 818 990	42 676	11 500	458 230	129 398
115 513	1 143 414	570 349	34 250	33 727 085	36 077	9 450	413 467	123 522
141 921	1 171 901	594 350	33 900	36 774 493	32 855	9 200	420 296	124 399
125 946	1 265 633	678 669	34 350	40 834 276	37 781	9 900	434 746	114 436
115 449	1 198 040	623 560	32 400	41 432 153	34 704	7 800	428 900	110 876
109 393	1 143 902	644 029	28 600	38 988 921	27 144	8 150	365 465	107 264
88 302	1 021 323	567 121	26 100	37 880 097	21 189	6 100	349 149	83 865
107 099	1 205 148	713 580	27 200	42 697 238	23 244	5 450	365 447	102 877
87 686	1 075 670	646 133	23 550	39 063 516	29 051	6 000	320 378	80 108
86 112	884 759	540 656	19 150	33 367 290	16 132	5 250	252 428	75 543
75 006	929 671	584 232	19 600	36 390 427	26 738	5 450	250 003	68 698
73 999	950 983	620 285	19 450	38 220 438	18 624	5 000	245 563	66 513
65 306	829 141	516 594	16 000	32 356 349	23 119	4 650	231 043	58 385
52 834	723 938	451 043	14 200	29 784 925	13 746	3 550	212 286	46 863
54 796	748 487	489 134	14 250	31 934 974	20 451	5 000	194 692	44 210
36 280	625 684	422 978	10 850	25 522 417	19 335	2 700	149 667	33 705
44 348	681 781	466 899	11 700	28 481 764	11 060	3 000	160 913	42 909
43 820	618 527	414 621	10 200	25 827 011	16 870	3 100	150 745	36 292
137 514	2 329 551	1 591 220	37 200	104 782 999	56 817	10 600	560 004	121 509
62 683	1 276 719	921 144	17 800	59 100 876	37 417	5 250	260 848	57 310
38 459	987 440	765 541	12 100	46 611 522	17 917	2 400	165 867	38 115
32 052	791 126	623 172	9 200	39 364 153	16 219	2 050	128 673	23 061
34 282	1 118 275	870 900	11 200	55 959 247	59 434	2 500	155 868	32 073
13 832	565 262	457 325	5 450	32 628 079	21 185	900	74 699	12 053
12 118	508 140	416 111	3 700	26 406 827	23 447	1 250	57 689	10 893
7 341	378 051	328 263	2 200	17 848 850	14 164	900	29 667	5 956
1 930	249 063	204 086	1 750	15 702 140	16 290	500	25 590	3 097
25 558	1 430 572	1 295 979	6 050	71 797 481	33 546	1 100	78 171	22 877
16 158	2 177 230	2 086 307	4 850	146 590 355	13 198	650	61 887	15 838
167 490	1 729 682	939 271	32 450	-	44 384	7 550	599 183	146 844

第2表－4－1 世帯の所得階級別、保険料（税）

所得階級別	世帯数	被保険者数	千円		
			保険料(税) 算定額	所得割額	所得割額のある世帯
総数	17 012 500	31 744 050	2 558 400 171	1 459 174 391	11 070 300
所得なし	3 587 150	4 808 500	179 484 424	49 620	1 750
～ 30万円未満	1 052 750	1 652 000	59 213 860	9 942	1 900
30万円以上～ 40 "	445 250	756 550	27 203 297	562 474	230 900
40 " ～ 50 "	359 450	599 250	23 574 304	2 535 080	319 800
50 " ～ 60 "	391 550	671 300	28 441 966	4 891 153	351 200
60 " ～ 70 "	360 400	610 150	28 132 209	6 815 803	336 450
70 " ～ 80 "	372 850	643 550	31 587 784	9 206 632	348 700
80 " ～ 90 "	360 250	628 300	32 829 217	10 921 048	330 850
90 " ～ 100 "	420 800	732 200	40 836 371	15 384 939	396 500
100 " ～ 110 "	461 400	795 900	48 236 429	20 091 190	442 550
110 " ～ 120 "	423 000	750 400	46 756 761	20 753 529	406 000
120 " ～ 130 "	443 950	795 250	51 663 273	24 120 992	432 150
130 " ～ 140 "	423 150	783 600	52 676 635	25 856 201	418 200
140 " ～ 150 "	401 750	739 250	52 274 944	26 944 154	396 800
150 " ～ 160 "	414 200	785 000	56 582 427	29 882 428	409 100
160 " ～ 170 "	379 350	720 750	54 309 766	29 794 542	376 400
170 " ～ 180 "	347 400	670 000	52 353 827	29 495 195	345 850
180 " ～ 190 "	332 100	652 450	52 131 806	30 040 233	330 000
190 " ～ 200 "	334 600	653 850	55 069 827	32 909 271	333 500
200 " ～ 210 "	285 350	591 800	48 660 415	28 972 610	284 700
210 " ～ 220 "	264 500	546 200	46 310 830	28 175 437	262 400
220 " ～ 230 "	241 800	513 450	44 520 777	27 608 753	241 300
230 " ～ 240 "	237 900	505 800	44 979 153	28 326 634	237 300
240 " ～ 250 "	207 700	441 050	40 072 925	25 446 764	207 350
250 " ～ 260 "	207 600	445 650	41 576 789	26 646 952	207 500
260 " ～ 270 "	174 250	377 050	36 091 173	23 725 338	174 200
270 " ～ 280 "	166 700	380 500	35 681 167	23 384 470	166 650
280 " ～ 290 "	158 750	363 550	35 262 039	23 518 293	158 750
290 " ～ 300 "	142 450	324 550	32 045 264	21 327 897	142 450
300 " ～ 350 "	580 450	1 371 450	141 062 631	96 144 929	580 050
350 " ～ 400 "	389 850	982 250	108 139 489	75 886 390	389 400
400 " ～ 450 "	280 100	721 350	85 710 803	61 718 533	279 850
450 " ～ 500 "	187 600	484 900	63 362 204	47 170 604	187 600
500 " ～ 600 "	265 300	730 450	103 946 070	79 449 357	264 650
600 " ～ 700 "	149 450	421 150	68 467 749	53 862 225	149 350
700 " ～ 800 "	97 600	272 100	50 883 644	41 367 581	97 200
800 " ～ 900 "	69 750	207 700	41 134 194	33 943 812	69 650
900 " ～1000 "	47 850	144 300	31 471 031	26 053 605	47 650
1000 " ～1500 "	131 200	376 150	109 042 982	94 199 152	131 000
1500 " ～	119 350	348 850	211 167 695	195 175 090	118 950
不詳	1 295 650	2 745 550	165 452 024	76 805 541	463 750

算定状況（市町村） ー全世帯ー <擬制世帯を除く>

医療給付費分					
所得割額のある世帯 の旧ただし書方式 による課税標準額	資産割額	資産割額のある世帯	資産割額のある世帯 の固定資産税額	被保険者均等割額	世帯別平等割額
千円	千円		千円	千円	千円
22 327 199 775	90 939 366	3 811 400	399 110 214	706 328 006	301 958 476
-	6 809 268	476 300	28 782 959	107 415 242	65 210 298
-	3 230 601	215 100	13 462 601	36 381 259	19 592 059
7 802 795	1 488 251	86 800	6 234 606	16 924 028	8 228 549
37 390 393	1 212 276	78 250	5 051 638	13 207 909	6 619 039
73 978 598	1 597 857	83 200	7 080 061	14 971 635	6 981 322
101 160 111	1 406 271	87 200	6 046 472	13 307 271	6 602 868
137 005 221	1 414 764	90 500	6 338 120	14 169 410	6 796 978
161 242 985	1 469 419	96 100	6 180 972	13 839 113	6 599 643
233 467 647	1 679 014	105 650	7 137 646	16 155 450	7 616 969
304 972 094	2 038 882	112 650	8 871 679	17 691 972	8 414 384
316 420 356	1 778 795	107 400	7 495 307	16 495 805	7 728 635
377 493 305	1 951 667	114 200	8 686 633	17 501 297	8 089 320
405 654 242	1 885 699	111 050	8 113 384	17 273 155	7 661 585
421 495 736	1 837 651	104 400	8 527 531	16 379 384	7 113 757
475 009 587	2 056 456	111 800	8 949 967	17 205 032	7 438 511
470 386 128	1 873 891	103 500	8 183 878	15 864 067	6 777 266
466 250 765	1 861 640	95 050	7 930 635	14 908 022	6 088 971
474 369 903	1 748 433	89 800	7 516 334	14 476 109	5 867 031
515 218 979	1 728 285	88 700	7 572 859	14 488 145	5 944 125
463 055 306	1 747 924	78 950	7 625 396	13 085 796	4 854 086
451 570 843	1 359 977	70 350	5 965 593	12 158 324	4 617 092
436 111 271	1 242 135	65 100	5 409 684	11 391 198	4 278 695
456 536 800	1 323 063	69 100	6 350 170	11 204 617	4 124 844
415 412 107	1 248 599	58 750	5 699 731	9 810 702	3 566 874
434 500 818	1 447 134	59 800	6 384 697	9 914 795	3 567 909
381 126 769	1 158 293	51 500	5 121 416	8 190 151	3 017 391
379 791 163	960 597	41 650	4 105 482	8 468 254	2 867 846
375 282 395	946 516	42 000	4 060 445	8 025 761	2 771 470
351 110 902	981 141	41 550	4 189 060	7 347 275	2 388 950
1 588 643 982	4 953 700	180 850	21 488 391	30 404 722	9 559 280
1 247 768 164	3 943 148	122 850	16 148 367	21 823 378	6 486 580
1 032 789 338	3 323 621	83 850	14 344 671	16 209 183	4 459 471
782 064 021	2 179 605	60 000	9 542 369	11 014 795	2 997 200
1 286 553 376	3 656 156	81 500	17 148 447	16 593 239	4 247 318
866 869 545	2 628 329	48 650	10 419 960	9 583 993	2 393 202
666 605 568	1 771 067	32 100	8 041 958	6 216 904	1 528 092
543 172 603	1 393 617	22 950	5 842 724	4 642 548	1 154 218
418 051 977	1 308 623	18 300	6 153 192	3 286 670	822 133
1 483 523 982	4 128 241	40 300	17 736 989	8 662 502	2 053 086
3 287 339 999	6 066 742	34 750	32 364 082	8 103 130	1 822 732
-	4 102 021	148 900	16 804 113	61 535 768	23 008 696

第2表－4－1 世帯の所得階級別、保険料（税）

所得階級別	後期高齢者支援金分						
	保険料(税) 算定額	所得割額	所得割額のある世帯	所得割額のある世帯 の旧ただし書方式による課税標準額	資産割額	資産割額のある世帯	被保険者 均等割額
	千円	千円		千円	千円		千円
総数	781 057 676	458 380 081	11 070 300	22 327 199 775	19 666 590	2 961 750	225 214 375
所得なし	52 700 977	18 847	1 750	－	1 610 530	378 050	33 961 154
～ 30万円未満	17 469 002	3 082	1 900	－	769 416	176 150	11 531 312
30万円以上～ 40 "	8 077 177	173 823	230 900	7 802 795	370 961	71 050	5 339 236
40 " ～ 50 "	6 992 958	782 460	319 800	37 390 393	296 638	63 200	4 180 445
50 " ～ 60 "	8 452 863	1 512 514	351 200	73 978 598	400 409	69 300	4 699 745
60 " ～ 70 "	8 409 990	2 102 706	336 450	101 160 111	336 428	71 400	4 234 876
70 " ～ 80 "	9 483 177	2 858 766	348 700	137 005 221	349 475	74 550	4 494 090
80 " ～ 90 "	9 842 279	3 360 104	330 850	161 242 985	349 019	76 900	4 419 858
90 " ～ 100 "	12 340 373	4 773 178	396 500	233 467 647	402 688	85 900	5 162 127
100 " ～ 110 "	14 446 021	6 193 051	442 550	304 972 094	480 822	91 250	5 587 504
110 " ～ 120 "	14 122 730	6 455 820	406 000	316 420 356	413 648	84 800	5 251 087
120 " ～ 130 "	15 653 195	7 508 734	432 150	377 493 305	461 832	91 550	5 559 696
130 " ～ 140 "	16 009 785	8 061 689	418 200	405 654 242	439 611	85 850	5 534 928
140 " ～ 150 "	15 877 918	8 374 935	396 800	421 495 736	418 395	80 900	5 247 288
150 " ～ 160 "	17 118 938	9 249 651	409 100	475 009 587	487 384	86 350	5 485 213
160 " ～ 170 "	16 527 673	9 283 546	376 400	470 386 128	411 804	79 700	5 100 251
170 " ～ 180 "	15 892 364	9 144 903	345 850	466 250 765	419 686	73 750	4 735 357
180 " ～ 190 "	15 802 583	9 296 486	330 000	474 369 903	388 197	69 950	4 635 209
190 " ～ 200 "	16 748 650	10 229 306	333 500	515 218 979	374 826	65 750	4 633 421
200 " ～ 210 "	14 763 132	9 016 803	284 700	463 055 306	393 985	59 300	4 138 115
210 " ～ 220 "	14 197 046	8 827 125	262 400	451 570 843	287 991	51 750	3 921 556
220 " ～ 230 "	13 616 420	8 586 157	241 300	436 111 271	294 146	50 600	3 615 966
230 " ～ 240 "	13 762 779	8 840 113	237 300	456 536 800	328 615	51 450	3 565 638
240 " ～ 250 "	12 396 977	8 062 923	207 350	415 412 107	251 041	43 200	3 182 917
250 " ～ 260 "	12 748 964	8 359 067	207 500	434 500 818	316 112	46 000	3 183 243
260 " ～ 270 "	11 145 190	7 436 043	174 200	381 126 769	262 548	38 850	2 686 989
270 " ～ 280 "	11 055 523	7 370 503	166 650	379 791 163	228 296	30 150	2 737 755
280 " ～ 290 "	10 798 330	7 321 603	158 750	375 282 395	213 783	32 700	2 560 555
290 " ～ 300 "	9 883 831	6 683 543	142 450	351 110 902	212 545	30 550	2 387 775
300 " ～ 350 "	43 845 009	30 391 589	580 050	1 588 643 982	1 079 980	134 250	9 979 128
350 " ～ 400 "	33 182 628	23 723 877	389 400	1 247 768 164	778 291	88 100	7 094 329
400 " ～ 450 "	26 692 438	19 585 873	279 850	1 032 789 338	710 301	64 200	5 284 547
450 " ～ 500 "	19 556 510	14 823 529	187 600	782 064 021	447 238	42 950	3 558 398
500 " ～ 600 "	32 435 541	25 135 796	264 650	1 286 553 376	821 637	63 000	5 392 848
600 " ～ 700 "	21 273 244	17 062 224	149 350	866 869 545	489 386	35 100	3 129 475
700 " ～ 800 "	15 869 193	13 102 796	97 200	666 605 568	396 962	24 600	1 988 524
800 " ～ 900 "	13 018 724	10 936 938	69 650	543 172 603	320 875	17 700	1 474 954
900 " ～1000 "	9 791 115	8 263 402	47 650	418 051 977	256 933	13 400	1 063 867
1000 " ～1500 "	33 443 089	29 393 142	131 000	1 483 523 982	782 555	30 450	2 754 202
1500 " ～	66 294 318	62 389 623	118 950	3 287 339 999	801 642	24 000	2 655 692
不詳	49 319 027	23 683 813	463 750	－	809 962	113 100	19 065 110

算定状況（市町村） ー全世帯ー <擬制世帯を除く>（続き）

世帯別 平等割額	介護納付金分							
	保険料(税) 算定額	所得割額	所得割額の ある世帯	所得割額のある世帯 の旧たし書方式に よる課税標準額	資産割額	資産割額の ある世帯	被保険者 均等割額	世帯別 平等割額
千円	千円	千円		千円	千円		千円	千円
77 796 691	319 331 391	178 260 797	5 056 550	12 324 642 022	6 819 672	1 334 500	102 346 552	31 904 378
17 110 447	21 334 141	256	500	—	577 808	162 300	15 004 581	5 751 497
5 165 192	7 266 258	286	450	—	250 527	69 650	5 025 218	1 990 226
2 193 161	3 626 826	68 434	108 950	3 662 065	129 454	32 100	2 538 386	890 553
1 733 416	3 004 885	280 617	140 050	16 175 305	94 989	26 650	1 948 733	680 546
1 840 195	3 530 642	531 019	148 400	30 724 081	126 928	28 250	2 123 074	749 621
1 735 986	3 327 778	669 368	132 850	39 682 284	117 893	28 550	1 888 459	652 065
1 780 849	3 753 523	974 617	145 150	56 754 324	101 544	28 200	1 986 835	690 527
1 713 302	3 659 597	1 085 485	129 250	61 986 334	100 151	28 400	1 825 055	648 906
2 002 381	4 307 268	1 394 345	143 050	82 786 141	130 819	28 850	2 072 535	709 569
2 184 645	5 070 041	1 861 238	162 900	110 521 441	143 197	34 450	2 277 015	788 584
2 002 184	4 780 572	1 817 349	144 300	109 702 172	115 773	29 600	2 147 219	700 231
2 122 940	5 460 547	2 157 315	160 000	136 151 333	150 971	33 800	2 358 077	794 184
1 973 562	5 150 766	2 145 507	144 600	136 141 010	125 701	31 750	2 181 443	698 114
1 837 300	5 116 923	2 179 636	139 200	143 210 886	121 880	27 500	2 151 572	663 835
1 896 690	5 779 536	2 610 060	151 300	171 615 301	145 832	33 750	2 291 445	732 199
1 732 072	5 592 125	2 546 733	142 250	172 128 477	122 821	29 050	2 225 807	696 765
1 592 415	5 359 320	2 594 885	132 100	173 146 459	122 423	28 200	2 023 884	618 129
1 482 691	5 287 842	2 627 819	128 000	178 556 650	112 766	26 150	1 925 622	621 635
1 511 096	6 075 607	3 256 581	137 600	208 595 180	106 501	26 950	2 057 066	655 459
1 214 229	5 504 101	2 924 401	124 900	198 649 506	125 456	26 050	1 911 026	543 218
1 160 373	4 974 640	2 713 299	109 100	182 755 163	88 409	22 850	1 668 836	504 096
1 120 155	5 232 699	2 923 897	113 100	201 137 835	107 654	23 250	1 698 901	502 247
1 028 422	5 211 700	3 009 562	112 300	213 008 889	107 606	24 900	1 618 521	476 019
900 096	4 494 416	2 577 042	95 850	188 409 263	94 204	20 150	1 418 332	404 837
890 541	4 475 940	2 534 394	92 400	189 356 278	83 053	16 800	1 452 948	405 545
759 610	4 207 038	2 518 826	85 550	184 049 832	89 982	19 900	1 247 306	350 924
718 969	4 241 040	2 511 671	82 250	184 118 121	87 463	15 300	1 285 925	355 981
702 389	4 362 597	2 713 603	86 650	201 846 891	74 895	16 050	1 230 259	343 839
599 968	3 829 950	2 365 299	71 550	174 134 048	70 980	15 750	1 103 270	290 400
2 394 313	17 654 247	11 148 562	315 750	852 528 903	370 325	70 800	4 913 673	1 221 687
1 586 141	13 284 052	8 756 384	217 900	687 848 057	269 899	48 900	3 434 135	823 634
1 111 717	12 087 917	8 404 074	178 500	652 377 044	280 988	40 350	2 756 466	646 390
727 345	8 338 024	5 929 256	116 150	477 414 796	168 381	25 550	1 824 386	416 001
1 085 261	14 233 903	10 724 248	171 350	826 889 256	272 943	37 050	2 643 269	593 443
592 157	9 745 117	7 566 647	104 100	597 366 409	181 006	23 700	1 643 060	354 404
380 911	7 541 124	6 069 315	68 150	463 745 762	164 735	15 400	1 085 495	221 580
285 957	6 202 162	5 133 666	51 900	402 570 542	100 051	12 800	782 874	185 572
206 913	4 901 111	4 111 396	36 100	315 259 867	112 896	10 800	544 839	131 980
513 189	15 645 219	13 612 796	90 800	1 023 272 126	328 887	20 500	1 397 749	305 787
447 361	31 937 276	29 937 113	85 400	2 276 363 990	377 378	17 000	1 356 062	266 723
5 760 153	23 742 919	11 273 795	255 900	—	364 504	76 500	9 277 193	2 827 427

第2表－4－2 世帯の所得階級別、保険料（税）

所得階級別	世帯数	被保険者数	保険料(税)		
			算定額	所得割額	所得割額のある世帯
総数	1 417 700	2 811 550	千円 143 830 127	千円 44 799 313	1 291 100
所得なし	8 150	12 000	470 142	－	－
～ 30万円未満	10 000	20 000	735 263	3 878	200
30万円以上～ 40 "	89 450	107 350	4 678 122	189 106	71 500
40 " ～ 50 "	110 950	121 150	6 168 559	863 498	101 900
50 " ～ 60 "	150 600	175 300	9 522 178	2 079 195	140 800
60 " ～ 70 "	163 800	227 700	12 306 766	3 195 776	153 600
70 " ～ 80 "	126 550	222 700	11 450 167	3 257 473	116 300
80 " ～ 90 "	132 400	263 400	13 325 720	4 028 485	120 900
90 " ～ 100 "	160 200	332 000	17 249 647	5 753 587	146 450
100 " ～ 110 "	133 250	295 350	15 746 884	5 536 019	125 800
110 " ～ 120 "	105 250	243 600	13 403 866	5 108 495	100 650
120 " ～ 130 "	48 250	134 650	6 864 800	2 507 667	46 150
130 " ～ 140 "	43 050	135 350	6 624 664	2 464 083	40 300
140 " ～ 150 "	22 200	79 150	3 814 433	1 481 750	21 200
150 " ～ 160 "	21 000	79 950	3 719 198	1 399 730	19 100
160 " ～ 170 "	14 300	58 750	2 747 220	1 059 234	13 850
170 " ～ 180 "	10 100	44 900	2 029 978	724 036	9 000
180 " ～ 190 "	6 600	32 950	1 471 431	552 327	6 200
190 " ～ 200 "	4 800	22 050	1 100 048	470 910	4 800
200 " ～ 210 "	4 500	22 050	1 064 688	464 746	4 500
210 " ～ 220 "	2 150	11 850	536 805	197 924	1 750
220 " ～ 230 "	1 100	5 050	274 636	127 493	1 100
230 " ～ 240 "	2 200	10 650	490 211	188 032	2 000
240 " ～ 250 "	1 150	5 900	283 042	143 977	1 150
250 " ～ 260 "	1 000	3 700	254 623	139 076	1 000
260 " ～ 270 "	800	5 600	257 810	113 900	800
270 " ～ 280 "	550	1 900	114 791	63 171	550
280 " ～ 290 "	150	550	39 616	24 438	150
290 " ～ 300 "	400	800	54 203	32 123	400
300 " ～ 350 "	1 600	7 350	530 290	297 630	1 600
350 " ～ 400 "	450	1 050	119 164	85 882	450
400 " ～ 450 "	－	－	－	－	－
450 " ～ 500 "	100	400	33 865	21 395	100
500 " ～ 600 "	－	－	－	－	－
600 " ～ 700 "	100	300	51 330	39 150	100
700 " ～ 800 "	－	－	－	－	－
800 " ～ 900 "	－	－	－	－	－
900 " ～ 1000 "	－	－	－	－	－
1000 " ～ 1500 "	－	－	－	－	－
1500 " ～	－	－	－	－	－
不詳	40 550	126 100	6 295 967	2 185 125	36 750

算定状況（市町村） ー全世帯ー <擬制世帯を除く>

（再掲） 2割軽減世帯

医療給付費分					
所得割額のある世帯 の旧ただし書方式 による課税標準額	資産割額	資産割額のある世帯	資産割額のある世帯 の固定資産税額	被保険者均等割額	世帯別平等割額
千円	千円		千円	千円	千円
631 483 990	5 346 772	342 000	24 516 396	64 956 021	28 728 040
-	47 783	2 300	168 062	269 483	152 876
-	72 465	4 150	293 782	460 995	197 925
2 503 291	201 653	14 050	877 259	2 544 863	1 742 501
12 167 462	192 658	15 700	871 646	2 855 098	2 257 305
30 866 975	397 379	23 850	1 700 671	4 163 590	2 882 014
46 559 446	540 808	35 100	2 552 380	5 298 572	3 271 615
46 173 689	496 561	35 750	2 442 305	5 092 354	2 603 779
57 837 924	529 835	41 050	2 428 770	6 098 001	2 669 405
84 548 690	648 342	46 650	2 955 224	7 697 907	3 149 811
84 377 235	621 014	37 850	2 880 472	6 861 031	2 728 819
76 472 985	449 106	29 950	2 135 169	5 632 426	2 213 842
37 586 209	286 489	12 650	1 358 159	3 054 197	1 016 447
36 964 989	190 262	11 100	901 057	3 091 480	878 845
21 408 249	109 203	6 000	553 291	1 740 042	483 437
21 434 586	85 842	4 350	364 035	1 808 188	425 439
16 261 223	62 645	3 850	240 679	1 334 335	291 007
11 197 397	86 086	2 400	322 659	1 006 697	213 159
8 325 446	34 947	1 650	128 166	745 299	138 857
6 922 006	14 076	1 200	56 755	509 702	105 361
6 911 211	32 575	1 550	165 645	464 168	103 198
2 881 489	8 862	450	32 445	289 151	40 868
1 848 934	8 493	450	35 933	115 600	23 050
3 417 556	6 751	550	30 215	264 465	30 963
2 185 057	2 055	150	7 990	111 973	25 037
1 920 977	4 449	250	22 840	95 993	15 105
1 678 200	9 100	200	34 815	116 680	18 130
1 159 012	342	100	1 180	40 206	11 072
349 126	932	100	1 996	11 125	3 121
925 680	-	-	-	22 080	-
4 123 861	38 414	800	229 215	162 012	32 233
1 433 588	542	50	3 410	22 840	9 900
-	-	-	-	-	-
389 000	-	-	-	9 800	2 670
-	-	-	-	-	-
652 500	-	-	-	9 180	3 000
-	-	-	-	-	-
-	-	-	-	-	-
-	-	-	-	-	-
-	-	-	-	-	-
-	-	-	-	-	-
-	167 103	7 750	720 171	2 956 488	987 251

第2表－4－2 世帯の所得階級別、保険料（税）

所得階級別	後期高齢者支援金分						
	保険料(税) 算定額	所得割額	所得割額のある世帯	所得割額のある世帯 の旧ただし書方式による課税標準額	資産割額	資産割額のある世帯	被保険者 均等割額
	千円	千円		千円	千円		千円
総数	42 898 666	13 798 846	1 291 100	631 483 990	1 486 716	310 100	19 708 176
所得なし	135 076	－	－	－	11 997	2 150	81 028
～ 30万円未満	210 842	1 050	200	－	20 570	3 600	138 151
30万円以上～ 40 "	1 366 626	57 390	71 500	2 503 291	56 739	13 000	771 343
40 " ～ 50 "	1 798 797	262 007	101 900	12 167 462	55 591	14 050	863 269
50 " ～ 60 "	2 807 148	650 306	140 800	30 866 975	97 452	21 600	1 256 989
60 " ～ 70 "	3 643 279	985 866	153 600	46 559 446	152 724	31 500	1 605 574
70 " ～ 80 "	3 390 497	999 584	116 300	46 173 689	138 161	31 750	1 542 869
80 " ～ 90 "	4 010 273	1 241 876	120 900	57 837 924	162 890	37 600	1 867 227
90 " ～ 100 "	5 158 197	1 769 703	146 450	84 548 690	176 853	41 700	2 341 907
100 " ～ 110 "	4 685 641	1 698 812	125 800	84 377 235	167 666	34 650	2 079 479
110 " ～ 120 "	4 027 462	1 572 914	100 650	76 472 985	127 142	27 700	1 716 620
120 " ～ 130 "	2 052 654	775 367	46 150	37 586 209	72 898	11 250	924 363
130 " ～ 140 "	2 014 249	765 461	40 300	36 964 989	57 192	9 850	949 332
140 " ～ 150 "	1 180 596	466 262	21 200	21 408 249	32 735	5 350	544 561
150 " ～ 160 "	1 132 962	439 728	19 100	21 434 586	23 048	3 950	550 347
160 " ～ 170 "	863 859	340 571	13 850	16 261 223	20 272	3 450	419 722
170 " ～ 180 "	626 278	226 561	9 000	11 197 397	23 648	2 350	314 636
180 " ～ 190 "	455 959	168 980	6 200	8 325 446	11 245	1 650	236 002
190 " ～ 200 "	340 690	150 418	4 800	6 922 006	4 556	1 200	156 419
200 " ～ 210 "	318 390	140 279	4 500	6 911 211	11 287	1 550	138 948
210 " ～ 220 "	145 802	53 364	1 750	2 881 489	1 891	400	80 265
220 " ～ 230 "	89 421	40 198	1 100	1 848 934	3 658	450	38 460
230 " ～ 240 "	148 736	56 596	2 000	3 417 556	2 207	450	81 608
240 " ～ 250 "	92 752	48 659	1 150	2 185 057	728	150	35 345
250 " ～ 260 "	74 347	41 026	1 000	1 920 977	1 967	250	27 794
260 " ～ 270 "	82 979	38 856	800	1 678 200	2 158	200	36 653
270 " ～ 280 "	40 391	22 653	550	1 159 012	83	100	14 018
280 " ～ 290 "	12 390	7 770	150	349 126	204	100	3 451
290 " ～ 300 "	19 962	12 282	400	925 680	－	－	7 680
300 " ～ 350 "	155 707	90 682	1 600	4 123 861	8 822	800	46 978
350 " ～ 400 "	39 784	28 595	450	1 433 588	249	50	7 690
400 " ～ 450 "	－	－	－	－	－	－	－
450 " ～ 500 "	8 756	5 446	100	389 000	－	－	2 680
500 " ～ 600 "	－	－	－	－	－	－	－
600 " ～ 700 "	10 515	9 135	100	652 500	－	－	1 080
700 " ～ 800 "	－	－	－	－	－	－	－
800 " ～ 900 "	－	－	－	－	－	－	－
900 " ～ 1000 "	－	－	－	－	－	－	－
1000 " ～ 1500 "	－	－	－	－	－	－	－
1500 " ～	－	－	－	－	－	－	－
不詳	1 757 652	630 450	36 750	－	40 083	7 250	825 687

算定状況（市町村） ー全世帯ー <擬制世帯を除く>（続き）
（再掲） 2割軽減世帯

世帯別 平等割額	介護納付金分							
	保険料(税) 算定額	所得割額	所得割額の ある世帯	所得割額のある世帯 の旧ただし書方式に よる課税標準額	資産割額	資産割額の ある世帯	被保険者 均等割額	世帯別 平等割額
千円	千円	千円		千円	千円		千円	千円
7 904 948	15 285 138	3 955 641	493 450	214 954 678	471 720	116 750	7 835 743	3 022 040
42 051	81 229	—	—	—	4 227	1 500	50 301	26 700
51 070	87 493	14	50	—	6 240	1 350	59 916	21 323
481 154	843 606	30 436	43 350	1 538 660	28 694	7 550	546 022	238 454
617 930	996 277	123 806	57 450	6 702 209	25 092	8 150	576 051	271 328
802 401	1 233 004	242 688	62 200	13 383 115	39 759	9 500	654 404	296 153
899 121	1 660 122	367 965	68 950	20 625 693	55 473	14 450	889 157	347 534
709 882	1 163 218	248 215	35 650	13 500 877	35 433	10 600	650 117	229 453
738 285	1 265 405	318 693	37 300	16 847 757	38 709	11 900	662 635	245 368
869 735	1 648 171	439 372	44 100	24 800 070	57 328	11 900	833 532	317 939
739 684	1 176 829	304 430	27 600	17 498 947	29 463	8 350	617 706	225 230
610 795	803 700	209 326	17 100	12 178 568	17 898	5 100	406 089	170 387
280 025	805 266	283 064	20 300	16 922 965	36 514	5 300	350 456	135 231
242 265	734 369	254 937	17 150	15 062 288	18 299	4 850	340 403	120 731
137 038	344 154	110 293	6 850	6 382 461	12 857	1 850	170 996	50 010
119 838	372 839	153 713	8 400	9 203 673	9 684	2 100	160 724	48 717
83 294	329 392	146 059	7 200	8 335 967	8 034	2 700	132 898	42 401
61 432	205 146	68 136	4 500	5 310 618	11 429	1 450	96 689	28 892
39 733	167 554	65 093	3 600	4 549 761	5 581	1 100	77 726	19 154
29 296	125 576	59 157	2 850	4 032 589	3 137	600	47 764	15 519
27 876	135 626	71 013	3 050	4 541 197	4 979	1 200	43 403	16 231
10 282	64 091	30 417	1 100	1 747 362	1 191	150	24 991	7 492
7 105	25 287	13 921	600	999 722	600	150	7 240	3 525
8 324	61 139	28 847	1 400	2 396 816	935	250	27 239	4 118
8 020	53 875	33 445	900	1 787 820	—	—	14 652	5 778
3 560	19 757	12 042	500	958 325	—	—	4 665	3 050
5 312	8 875	3 841	100	200 209	229	50	3 445	1 360
3 638	7 605	3 059	300	627 538	74	100	3 482	990
965	3 802	1 809	100	220 855	21	50	1 197	776
—	12 655	8 215	400	925 680	—	—	4 440	—
9 225	47 485	28 456	1 000	2 496 707	2 848	400	11 250	4 932
3 250	21 004	16 094	250	787 228	—	—	3 600	1 310
—	—	—	—	—	—	—	—	—
630	4 894	2 294	100	389 000	—	—	2 000	600
—	—	—	—	—	—	—	—	—
300	—	—	—	—	—	—	—	—
—	—	—	—	—	—	—	—	—
—	—	—	—	—	—	—	—	—
—	—	—	—	—	—	—	—	—
—	—	—	—	—	—	—	—	—
261 432	775 694	276 790	19 050	—	16 992	4 100	360 555	121 357

第2表－4－3 世帯の所得階級別、保険料（税）

所得階級別	世帯数	被保険者数	保険料(税) 算定額			所得割額	所得割額のある世帯
			千円	千円	千円		
総数	700 750	1 913 850	69 188 415	10 710 329	587 700		
所得なし	11 300	22 700	767 696	－	－		
～ 30万円未満	13 950	35 650	1 160 903	－	－		
30万円以上～ 40 "	98 800	245 800	7 960 070	178 311	77 400		
40 " ～ 50 "	130 100	305 050	10 481 231	909 373	111 400		
50 " ～ 60 "	158 900	378 750	13 966 387	1 890 089	135 950		
60 " ～ 70 "	96 400	243 950	9 307 328	1 803 138	90 000		
70 " ～ 80 "	65 150	190 150	7 069 109	1 444 451	59 250		
80 " ～ 90 "	29 950	103 400	3 848 426	828 705	27 050		
90 " ～ 100 "	21 000	80 700	3 021 932	740 061	20 100		
100 " ～ 110 "	12 500	56 800	2 058 057	519 739	11 700		
110 " ～ 120 "	7 400	34 600	1 190 377	293 489	6 200		
120 " ～ 130 "	7 300	36 950	1 269 671	311 778	6 100		
130 " ～ 140 "	2 350	12 400	477 892	146 595	2 350		
140 " ～ 150 "	1 450	7 450	297 003	119 067	1 450		
150 " ～ 160 "	1 850	9 250	361 718	122 826	1 850		
160 " ～ 170 "	1 100	5 500	216 170	75 129	1 100		
170 " ～ 180 "	400	2 000	82 962	27 460	400		
180 " ～ 190 "	350	1 400	63 735	18 529	350		
190 " ～ 200 "	800	4 250	202 151	80 551	800		
200 " ～ 210 "	650	3 000	151 592	72 909	650		
210 " ～ 220 "	500	2 100	120 671	57 999	500		
220 " ～ 230 "	－	－	－	－	－		
230 " ～ 240 "	200	700	48 964	28 543	200		
240 " ～ 250 "	150	850	38 131	10 490	150		
250 " ～ 260 "	150	450	32 959	15 462	150		
260 " ～ 270 "	－	－	－	－	－		
270 " ～ 280 "	－	－	－	－	－		
280 " ～ 290 "	200	1 400	68 498	22 501	200		
290 " ～ 300 "	300	1 500	93 809	52 985	300		
300 " ～ 350 "	900	3 000	192 504	111 903	900		
350 " ～ 400 "	150	500	54 598	24 886	150		
400 " ～ 450 "	100	400	33 681	23 051	100		
450 " ～ 500 "	600	2 300	207 669	141 561	600		
500 " ～ 600 "	－	－	－	－	－		
600 " ～ 700 "	－	－	－	－	－		
700 " ～ 800 "	－	－	－	－	－		
800 " ～ 900 "	－	－	－	－	－		
900 " ～1000 "	－	－	－	－	－		
1000 " ～1500 "	－	－	－	－	－		
1500 " ～	－	－	－	－	－		
不詳	35 800	120 900	4 342 520	638 749	30 350		

算定状況（市町村） ー全世帯ー <擬制世帯を除く>

（再掲） 5割軽減世帯

医療給付費分					
所得割額のある世帯 の旧ただし書方式 による課税標準額	資産割額	資産割額のある世帯	資産割額のある世帯 の固定資産税額	被保険者均等割額	世帯別平等割額
千円	千円		千円	千円	千円
147 332 162	3 147 750	182 300	13 340 378	41 771 961	13 558 380
-	57 437	2 800	208 583	538 992	171 268
-	85 605	4 350	344 490	833 146	242 153
2 521 915	444 270	23 700	1 913 301	5 399 916	1 937 578
13 052 618	527 671	31 350	2 080 656	6 671 782	2 372 405
27 294 194	653 266	40 600	2 834 539	8 407 302	3 015 731
25 946 375	462 263	28 150	1 861 575	5 128 792	1 913 135
21 106 560	256 171	19 400	1 157 978	4 100 705	1 267 783
11 990 052	179 069	9 650	750 941	2 229 234	611 419
11 192 873	112 158	6 750	485 929	1 733 424	436 289
7 276 792	55 837	2 500	231 620	1 237 286	245 195
4 358 172	26 031	1 050	101 471	717 465	153 391
4 835 626	34 139	1 650	146 313	786 336	137 418
2 058 152	33 575	800	190 590	243 576	54 146
1 390 656	14 015	450	106 445	137 299	26 622
1 930 658	18 541	1 000	127 975	184 585	35 765
1 113 590	1 188	100	4 161	114 794	25 060
404 722	4 636	150	14 675	42 127	8 739
438 023	3 184	150	19 540	34 265	7 757
1 120 607	7 107	100	25 160	91 978	22 516
1 042 986	2 337	200	13 593	57 740	18 606
744 840	-	-	-	46 176	16 496
-	-	-	-	-	-
400 600	1 572	100	5 240	13 850	5 000
204 378	6 981	100	48 146	17 460	3 200
282 690	4 407	150	60 865	9 840	3 250
-	-	-	-	-	-
-	-	-	-	-	-
406 540	2 917	100	10 060	37 520	5 560
658 404	-	-	-	36 113	4 712
2 248 667	1 880	200	13 550	69 250	9 470
481 030	14 339	150	48 213	11 295	4 078
360 175	-	-	-	8 440	2 190
2 470 267	1 710	50	4 885	59 460	4 938
-	-	-	-	-	-
-	-	-	-	-	-
-	-	-	-	-	-
-	-	-	-	-	-
-	-	-	-	-	-
-	-	-	-	-	-
-	-	-	-	-	-
-	-	-	-	-	-
-	135 443	6 550	529 884	2 771 813	796 515

第2表－4－3 世帯の所得階級別、保険料（税）

所得階級別	後期高齢者支援金分						
	保険料(税) 算定額	所得割額	所得割額のある世帯	所得割額のある世帯 の旧ただし書方式による課税標準額	資産割額	資産割額のある世帯	被保険者 均等割額
	千円	千円		千円	千円		千円
総数	20 860 538	3 328 623	587 700	147 332 162	813 997	153 400	13 130 370
所得なし	222 840	－	－	－	15 605	2 350	162 032
～ 30万円未満	348 864	－	－	－	27 982	3 950	253 307
30万円以上～ 40 "	2 390 190	54 708	77 400	2 521 915	123 950	19 800	1 695 858
40 " ～ 50 "	3 149 077	284 380	111 400	13 052 618	127 248	25 450	2 114 817
50 " ～ 60 "	4 159 516	574 955	135 950	27 294 194	164 895	34 000	2 626 412
60 " ～ 70 "	2 835 165	564 291	90 000	25 946 375	106 805	24 150	1 649 506
70 " ～ 80 "	2 136 539	442 963	59 250	21 106 560	65 509	16 100	1 296 158
80 " ～ 90 "	1 155 003	248 437	27 050	11 990 052	41 663	7 750	709 375
90 " ～ 100 "	951 071	238 508	20 100	11 192 873	32 309	6 150	556 578
100 " ～ 110 "	625 774	160 996	11 700	7 276 792	17 370	2 300	379 754
110 " ～ 120 "	375 780	96 486	6 200	4 358 172	6 037	800	232 071
120 " ～ 130 "	394 152	99 488	6 100	4 835 626	10 776	1 400	246 793
130 " ～ 140 "	145 691	44 414	2 350	2 058 152	6 821	600	80 500
140 " ～ 150 "	104 373	39 540	1 450	1 390 656	8 418	350	49 389
150 " ～ 160 "	114 681	39 977	1 850	1 930 658	4 999	850	61 535
160 " ～ 170 "	74 714	27 164	1 100	1 113 590	437	100	39 064
170 " ～ 180 "	21 112	6 915	400	404 722	982	150	10 852
180 " ～ 190 "	20 531	5 868	350	438 023	1 832	150	10 576
190 " ～ 200 "	65 167	27 315	800	1 120 607	3 050	100	28 752
200 " ～ 210 "	50 458	24 619	650	1 042 986	930	200	19 094
210 " ～ 220 "	36 820	18 354	500	744 840	－	－	13 670
220 " ～ 230 "	－	－	－	－	－	－	－
230 " ～ 240 "	16 367	9 782	200	400 600	－	－	5 365
240 " ～ 250 "	11 041	2 543	150	204 378	2 648	100	5 090
250 " ～ 260 "	11 118	5 552	150	282 690	2 246	150	2 490
260 " ～ 270 "	－	－	－	－	－	－	－
270 " ～ 280 "	－	－	－	－	－	－	－
280 " ～ 290 "	18 600	5 845	200	406 540	905	100	10 480
290 " ～ 300 "	26 275	14 656	300	658 404	－	－	10 380
300 " ～ 350 "	63 865	37 776	900	2 248 667	1 199	200	22 520
350 " ～ 400 "	15 829	6 668	150	481 030	4 491	150	3 660
400 " ～ 450 "	9 463	6 483	100	360 175	－	－	2 360
450 " ～ 500 "	65 904	45 040	600	2 470 267	440	50	19 185
500 " ～ 600 "	－	－	－	－	－	－	－
600 " ～ 700 "	－	－	－	－	－	－	－
700 " ～ 800 "	－	－	－	－	－	－	－
800 " ～ 900 "	－	－	－	－	－	－	－
900 " ～1000 "	－	－	－	－	－	－	－
1000 " ～1500 "	－	－	－	－	－	－	－
1500 " ～	－	－	－	－	－	－	－
不詳	1 244 558	194 898	30 350	－	34 450	5 950	812 749

算定状況（市町村） ー全世帯ー <擬制世帯を除く>（続き）
（再掲） 5割軽減世帯

介護納付金分								
世帯別 平等割額	保険料(税) 算定額	所得割額	所得割額の ある世帯	所得割額のある世帯 の旧ただし書方式に よる課税標準額	資産割額	資産割額の ある世帯	被保険者 均等割額	世帯別 平等割額
千円	千円	千円		千円	千円		千円	千円
3 587 552	8 026 031	1 051 904	253 550	58 943 160	263 860	64 950	5 059 434	1 650 833
45 203	131 490	—	—	—	4 152	750	106 248	21 090
67 575	176 846	—	—	—	9 586	1 900	132 737	34 523
515 678	1 178 249	25 970	43 850	1 447 445	48 034	12 150	829 823	274 421
622 632	1 483 657	116 218	58 800	6 663 083	47 219	13 000	1 007 799	312 421
793 254	1 660 204	192 873	55 750	10 827 845	51 197	13 200	1 058 827	357 308
514 563	723 012	89 069	19 550	5 391 537	32 223	6 700	437 871	163 849
331 909	662 510	133 716	21 000	7 685 378	11 435	3 850	390 970	126 389
155 527	424 422	90 317	11 800	5 290 751	10 950	3 050	236 294	86 860
123 677	351 519	85 612	9 050	5 015 435	13 491	2 700	184 330	68 086
67 655	213 637	56 469	5 450	3 235 035	8 529	1 450	114 604	34 035
41 186	94 787	18 395	1 750	1 206 611	1 820	350	57 667	16 906
37 095	129 785	32 544	2 900	2 232 099	6 001	950	71 531	19 710
13 955	58 598	22 399	1 750	1 472 691	3 881	350	23 532	8 786
7 025	31 403	9 253	700	668 488	552	100	17 272	4 326
8 170	43 100	19 224	1 300	1 333 051	1 821	400	16 160	5 895
8 050	37 662	15 695	1 100	1 113 590	241	100	16 799	4 927
2 362	9 082	2 165	300	337 733	333	50	5 307	1 277
2 255	6 077	3 107	150	207 153	295	150	1 875	800
6 050	19 064	9 927	350	508 434	1 452	50	6 085	1 600
5 815	25 364	13 415	500	839 092	307	100	7 527	4 116
4 795	13 012	4 129	500	744 840	—	—	5 347	3 536
—	—	—	—	—	—	—	—	—
1 220	6 624	3 618	100	201 000	136	100	2 170	700
760	2 799	369	150	204 378	—	—	1 690	740
830	690	—	—	—	—	—	690	—
—	—	—	—	—	—	—	—	—
—	—	—	—	—	—	—	—	—
1 370	7 012	2 582	200	406 540	—	—	3 200	1 230
1 239	11 637	6 182	150	313 101	—	—	4 840	615
2 370	25 434	8 499	350	809 692	1 225	200	14 220	1 490
1 010	1 164	—	—	—	84	50	828	253
620	—	—	—	—	—	—	—	—
1 240	20 409	16 597	200	788 159	—	—	2 590	1 222
—	—	—	—	—	—	—	—	—
—	—	—	—	—	—	—	—	—
—	—	—	—	—	—	—	—	—
—	—	—	—	—	—	—	—	—
—	—	—	—	—	—	—	—	—
—	—	—	—	—	—	—	—	—
—	—	—	—	—	—	—	—	—
202 462	476 784	73 562	15 850	—	8 899	3 250	300 602	93 722

第2表－4－4 世帯の所得階級別、保険料（税）

所得階級別	世帯数	被保険者数			
			保険料(税) 算定額	所得割額	所得割額のある世帯
			千円	千円	
総数	4 848 950	6 961 850	261 213 274	4 851 215	164 900
所得なし	3 389 500	4 523 100	169 823 627	1 368	500
～ 30万円未満	1 011 300	1 563 550	56 224 962	4 447	1 300
30万円以上～ 40 "	207 200	339 000	12 265 802	115 661	47 850
40 " ～ 50 "	68 900	108 850	4 441 384	451 669	62 550
50 " ～ 60 "	7 700	16 050	725 933	81 075	6 550
60 " ～ 70 "	3 000	7 350	268 320	30 669	2 250
70 " ～ 80 "	3 650	10 550	402 973	68 735	3 650
80 " ～ 90 "	1 900	4 500	219 206	58 065	1 900
90 " ～ 100 "	2 300	5 300	259 276	81 083	2 300
100 " ～ 110 "	3 700	9 700	554 033	175 186	3 700
110 " ～ 120 "	1 750	5 300	251 521	86 894	1 750
120 " ～ 130 "	2 400	6 200	326 077	113 626	2 000
130 " ～ 140 "	2 400	6 250	355 899	143 113	2 400
140 " ～ 150 "	1 550	2 800	213 791	116 086	1 550
150 " ～ 160 "	3 500	8 450	567 857	252 486	3 400
160 " ～ 170 "	600	1 350	102 725	54 070	600
170 " ～ 180 "	1 450	2 950	206 503	120 736	1 450
180 " ～ 190 "	1 300	3 500	237 992	119 913	1 300
190 " ～ 200 "	1 400	2 850	227 653	120 208	1 400
200 " ～ 210 "	1 100	2 800	191 568	98 721	1 100
210 " ～ 220 "	1 950	5 250	349 881	189 136	1 850
220 " ～ 230 "	700	2 350	149 649	78 137	700
230 " ～ 240 "	1 700	4 850	350 586	205 140	1 700
240 " ～ 250 "	650	1 600	124 490	72 479	650
250 " ～ 260 "	950	2 250	192 882	102 209	950
260 " ～ 270 "	600	1 250	111 070	72 899	600
270 " ～ 280 "	50	100	7 248	5 408	50
280 " ～ 290 "	700	2 200	146 520	88 458	700
290 " ～ 300 "	400	2 400	88 490	22 250	400
300 " ～ 350 "	1 700	4 650	421 177	254 628	1 550
350 " ～ 400 "	700	2 450	200 564	123 729	700
400 " ～ 450 "	-	-	-	-	-
450 " ～ 500 "	500	2 050	200 574	141 166	500
500 " ～ 600 "	800	2 500	319 281	237 113	800
600 " ～ 700 "	-	-	-	-	-
700 " ～ 800 "	100	100	60 519	54 799	100
800 " ～ 900 "	-	-	-	-	-
900 " ～1000 "	800	1 500	345 326	300 159	600
1000 " ～1500 "	300	700	208 704	190 437	300
1500 " ～	100	300	239 936	233 096	100
不詳	119 650	294 950	9 829 279	186 160	3 150

算定状況（市町村） ー全世帯ー <擬制世帯を除く>

（再掲） 7割軽減世帯

医療給付費分					
所得割額のある世帯 の旧ただし書方式 による課税標準額	資産割額	資産割額のある世帯	資産割額のある世帯 の固定資産税額	被保険者均等割額	世帯別平等割額
千円	千円		千円	千円	千円
76 020 572	11 194 953	747 050	47 905 821	154 859 214	90 307 895
-	6 474 297	456 850	27 426 450	100 774 565	62 573 401
-	2 956 606	200 900	12 369 494	34 399 555	18 864 354
1 671 635	660 258	40 900	2 759 502	7 573 036	3 916 846
6 854 063	257 850	19 350	1 197 978	2 415 845	1 316 020
1 212 043	145 592	1 850	910 831	350 847	148 419
484 054	20 343	700	78 283	160 343	56 965
1 126 572	35 595	550	234 238	230 928	67 715
834 099	22 070	550	68 848	94 451	44 620
1 220 069	5 091	700	36 155	119 802	53 300
2 682 929	49 945	1 300	170 310	254 990	73 911
1 295 202	10 873	800	40 400	118 968	34 787
1 690 271	23 550	800	80 147	133 239	55 662
2 279 085	24 652	850	129 790	138 091	50 042
1 653 066	7 639	250	31 944	58 355	31 712
3 999 594	51 477	850	209 013	181 173	82 722
753 388	1 014	100	6 540	32 024	15 618
2 010 914	3 388	300	19 858	64 736	17 643
1 874 494	17 711	800	79 527	74 734	25 633
2 234 418	12 527	450	48 707	63 496	31 422
1 819 420	2 826	400	13 840	75 444	14 578
3 120 161	9 974	300	74 805	119 544	31 228
1 220 270	2 546	300	16 449	53 760	15 205
3 300 021	6 144	500	37 061	104 688	34 614
1 316 594	4 039	450	313 400	34 791	13 181
1 996 700	21 310	400	71 469	57 793	11 570
1 378 600	477	50	1 765	25 675	12 020
122 900	-	-	-	1 200	640
1 691 026	9 527	300	27 899	35 690	12 845
1 045 920	-	-	-	66 240	-
4 202 450	28 061	800	120 601	101 135	37 352
2 255 757	9 823	500	36 423	51 901	15 111
-	-	-	-	-	-
2 015 379	657	100	4 160	47 820	10 930
4 072 937	6 522	250	29 482	67 501	8 145
-	-	-	-	-	-
747 599	-	-	-	3 020	2 700
-	-	-	-	-	-
5 411 520	4 544	100	15 670	33 394	7 229
3 189 974	1 426	200	7 025	10 980	5 860
3 237 450	-	-	-	4 680	2 160
-	306 599	13 550	1 237 758	6 724 780	2 611 740

第2表－4－4 世帯の所得階級別、保険料（税）

所得階級別	後期高齢者支援金分						
	保険料(税) 算定額	所得割額	所得割額のある世帯	所得割額のある世帯 の旧ただし書方式による課税標準額	資産割額	資産割額のある世帯	被保険者 均等割額
	千円	千円		千円	千円		千円
総数	76 741 356	1 515 334	164 900	76 020 572	2 705 180	601 900	48 754 641
所得なし	49 775 479	456	500	－	1 534 114	362 450	31 797 618
～ 30万円未満	16 587 914	1 533	1 300	－	695 752	164 450	10 912 866
30万円以上～ 40 "	3 649 553	36 509	47 850	1 671 635	162 019	33 550	2 395 330
40 " ～ 50 "	1 294 080	138 345	62 550	6 854 063	62 688	15 750	746 506
50 " ～ 60 "	236 939	27 006	6 550	1 212 043	51 810	1 800	114 042
60 " ～ 70 "	83 983	10 148	2 250	484 054	4 851	650	53 208
70 " ～ 80 "	129 743	22 502	3 650	1 126 572	12 041	550	75 849
80 " ～ 90 "	70 632	19 202	1 900	834 099	7 538	550	31 139
90 " ～ 100 "	85 133	25 960	2 300	1 220 069	2 542	600	39 949
100 " ～ 110 "	148 088	48 518	3 700	2 682 929	12 009	1 200	68 855
110 " ～ 120 "	69 287	25 310	1 750	1 295 202	2 891	800	32 089
120 " ～ 130 "	101 207	34 592	2 000	1 690 271	5 709	650	46 533
130 " ～ 140 "	105 143	45 985	2 400	2 279 085	4 230	550	41 490
140 " ～ 150 "	68 567	37 973	1 550	1 653 066	2 678	250	18 864
150 " ～ 160 "	165 688	74 939	3 400	3 999 594	11 625	600	61 563
160 " ～ 170 "	32 818	17 312	600	753 388	325	100	10 589
170 " ～ 180 "	72 197	43 073	1 450	2 010 914	1 893	350	21 243
180 " ～ 190 "	69 461	34 378	1 300	1 874 494	4 385	700	24 314
190 " ～ 200 "	71 006	38 821	1 400	2 234 418	5 429	450	19 774
200 " ～ 210 "	55 196	29 105	1 100	1 819 420	906	400	21 188
210 " ～ 220 "	119 988	70 600	1 850	3 120 161	1 304	200	40 812
220 " ～ 230 "	35 234	18 816	700	1 220 270	648	250	12 380
230 " ～ 240 "	106 020	63 022	1 700	3 300 021	1 502	400	33 547
240 " ～ 250 "	34 615	21 242	650	1 316 594	1 080	450	9 461
250 " ～ 260 "	55 152	30 944	950	1 996 700	5 155	250	17 088
260 " ～ 270 "	30 311	19 602	600	1 378 600	159	50	7 550
270 " ～ 280 "	1 812	1 352	50	122 900	－	－	300
280 " ～ 290 "	46 421	29 365	700	1 691 026	1 611	100	12 430
290 " ～ 300 "	31 547	8 507	400	1 045 920	－	－	23 040
300 " ～ 350 "	128 663	78 164	1 550	4 202 450	9 630	600	29 891
350 " ～ 400 "	60 182	42 100	700	2 255 757	1 730	400	13 370
400 " ～ 450 "	－	－	－	－	－	－	－
450 " ～ 500 "	62 682	45 469	500	2 015 379	83	100	13 850
500 " ～ 600 "	92 849	72 708	800	4 072 937	3 835	150	15 206
600 " ～ 700 "	－	－	－	－	－	－	－
700 " ～ 800 "	16 826	15 326	100	747 599	－	－	780
800 " ～ 900 "	－	－	－	－	－	－	－
900 " ～1000 "	120 178	106 450	600	5 411 520	1 097	100	10 308
1000 " ～1500 "	69 432	62 758	300	3 189 974	114	50	5 520
1500 " ～	61 189	59 569	100	3 237 450	－	－	1 620
不詳	2 796 141	57 676	3 150	－	91 798	12 400	1 974 479

算定状況（市町村） ー全世帯ー <擬制世帯を除く>（続き）
（再掲） 7割軽減世帯

介護納付金分								
世帯別 平等割額	保険料(税) 算定額	所得割額	所得割額の ある世帯	所得割額のある世帯 の旧ただし書方式に よる課税標準額	資産割額	資産割額の ある世帯	被保険者 均等割額	世帯別 平等割額
千円	千円	千円		千円	千円		千円	千円
23 766 202	30 277 640	549 826	29 900	37 419 600	894 842	241 700	20 740 881	8 092 091
16 443 291	19 952 720	256	500	—	540 322	152 250	13 958 632	5 453 509
4 977 762	6 826 036	272	400	—	223 613	63 950	4 704 614	1 897 537
1 055 696	1 213 260	1 873	2 600	88 307	39 795	9 350	852 771	318 821
346 542	120 718	3 713	1 500	168 399	4 138	950	79 119	33 748
44 082	91 005	15 101	3 600	766 858	4 659	700	55 237	16 008
15 777	33 864	4 619	950	284 345	1 980	250	20 167	7 099
19 352	60 320	10 221	2 150	729 150	7 126	300	34 639	8 334
12 753	27 621	6 848	950	427 074	1 516	300	11 978	7 278
16 682	36 628	9 905	1 250	640 720	1 194	550	16 341	9 187
18 707	65 170	24 611	2 200	1 617 375	6 967	600	25 311	8 280
8 998	31 071	9 651	800	561 256	1 334	550	15 195	4 891
14 373	33 947	5 956	450	405 621	2 902	600	17 394	7 696
13 439	41 610	13 872	1 050	913 302	2 552	250	16 914	8 272
9 052	26 505	13 369	550	567 926	230	200	8 603	4 303
17 561	56 907	20 127	1 350	1 564 274	11 261	550	22 856	2 663
4 592	9 504	4 609	250	281 075	—	—	3 925	970
5 987	26 898	12 200	600	835 804	538	150	11 860	2 300
6 383	20 269	9 571	450	652 914	1 232	200	7 080	2 385
6 982	19 187	9 230	400	636 000	1 526	300	5 966	2 465
3 997	32 224	10 836	450	745 880	658	300	18 484	2 246
7 272	31 238	14 428	550	839 945	23	50	15 337	1 450
3 390	11 961	6 946	250	443 078	—	—	3 900	1 115
7 949	33 898	20 770	750	1 388 921	624	150	9 620	2 885
2 832	3 554	2 659	150	304 833	—	—	860	35
1 965	32 615	19 697	650	1 393 460	707	150	11 036	1 175
3 000	8 177	5 352	150	319 860	—	—	2 040	785
160	2 529	1 549	50	122 900	—	—	780	200
3 015	24 347	17 702	450	1 061 806	530	50	4 215	1 900
—	—	—	—	—	—	—	—	—
10 979	37 131	22 849	550	1 463 100	768	50	9 048	4 466
2 983	9 747	4 133	200	640 480	954	250	3 495	1 165
—	—	—	—	—	—	—	—	—
3 280	38 292	31 377	350	1 390 460	60	100	5 405	1 450
1 100	57 185	46 050	700	3 577 937	49	50	10 136	950
—	—	—	—	—	—	—	—	—
720	13 970	12 560	100	747 599	—	—	890	520
—	—	—	—	—	—	—	—	—
2 323	83 242	74 451	600	5 411 520	987	100	7 264	540
1 040	22 438	18 678	300	3 189 974	—	—	3 120	640
—	32 535	31 235	100	3 237 450	—	—	1 300	—
672 188	1 109 320	32 553	1 550	—	36 596	8 450	765 347	274 824

第2表－5 世帯の所得階級別、保険料（税）

所得階級別	世帯数	被保険者数	千円		
			保険料(税) 算定額	所得割額	所得割額のある世帯
総数	16 229 900	30 015 100	2 409 305 215	1 369 496 856	10 359 250
所得なし	3 586 500	4 789 650	178 780 659	86 802	2 050
～ 30万円未満	1 006 050	1 569 250	56 381 536	11 905	2 050
30万円以上～ 40 "	428 100	722 300	25 992 236	566 280	223 200
40 " ～ 50 "	341 650	565 900	22 346 199	2 430 051	305 900
50 " ～ 60 "	372 500	634 300	26 992 903	4 691 559	334 250
60 " ～ 70 "	336 450	562 100	26 109 178	6 391 387	315 150
70 " ～ 80 "	346 700	593 350	29 236 500	8 587 340	323 900
80 " ～ 90 "	337 600	582 400	30 599 861	10 251 266	309 400
90 " ～ 100 "	399 600	686 750	38 552 301	14 630 536	376 200
100 " ～ 110 "	439 200	750 650	45 789 767	19 165 741	420 600
110 " ～ 120 "	397 900	695 650	43 680 116	19 611 603	381 800
120 " ～ 130 "	416 500	736 700	48 395 580	22 836 539	405 450
130 " ～ 140 "	401 350	730 150	49 612 591	24 506 534	396 300
140 " ～ 150 "	375 000	683 150	48 792 946	25 311 587	370 250
150 " ～ 160 "	389 400	732 350	52 936 957	28 027 530	384 600
160 " ～ 170 "	352 650	661 400	50 420 004	27 867 499	349 850
170 " ～ 180 "	323 800	618 300	48 612 625	27 533 541	322 400
180 " ～ 190 "	308 350	599 600	48 359 597	28 030 082	306 250
190 " ～ 200 "	312 650	607 300	51 308 661	30 727 618	311 650
200 " ～ 210 "	262 750	542 100	44 833 012	26 798 304	262 100
210 " ～ 220 "	243 100	502 350	42 493 678	25 867 701	241 000
220 " ～ 230 "	223 750	476 150	41 289 195	25 655 176	223 350
230 " ～ 240 "	219 000	465 550	41 414 154	26 099 299	218 400
240 " ～ 250 "	189 500	402 500	36 643 306	23 339 047	189 250
250 " ～ 260 "	191 050	409 000	38 373 256	24 625 929	190 950
260 " ～ 270 "	159 800	346 200	33 070 597	21 750 312	159 750
270 " ～ 280 "	155 300	354 950	33 265 615	21 781 594	155 150
280 " ～ 290 "	144 350	331 650	31 987 086	21 284 005	144 350
290 " ～ 300 "	131 100	299 700	29 537 455	19 676 229	131 100
300 " ～ 350 "	534 850	1 268 850	130 139 696	88 698 664	534 450
350 " ～ 400 "	363 250	915 450	100 829 097	70 815 464	362 400
400 " ～ 450 "	263 600	679 150	80 635 742	58 041 601	263 400
450 " ～ 500 "	174 250	450 300	58 684 063	43 633 202	174 250
500 " ～ 600 "	252 250	698 000	98 836 735	75 532 580	251 550
600 " ～ 700 "	141 450	399 600	65 123 438	51 173 639	141 350
700 " ～ 800 "	92 450	257 800	48 165 567	39 212 496	92 050
800 " ～ 900 "	66 250	199 600	39 172 542	32 314 545	66 150
900 " ～1000 "	45 850	138 900	30 248 989	25 058 026	45 650
1000 " ～1500 "	123 400	357 350	101 808 101	87 960 703	123 200
1500 " ～	113 700	335 100	200 909 857	185 984 165	113 300
不詳	1 266 950	2 663 600	158 943 819	72 928 774	434 850

算定状況（市町村） — 一般世帯 — < 擬制世帯を除く >

医療給付費分					
所得割額のある世帯 の旧ただし書方式 による課税標準額	資産割額	資産割額のある世帯	資産割額のある世帯 の固定資産税額	被保険者均等割額	世帯別平等割額
千円	千円		千円	千円	千円
20 943 491 848	83 929 531	3 497 900	368 372 994	668 508 502	287 370 390
-	6 627 903	465 000	27 997 267	106 991 062	65 074 895
-	3 092 971	201 700	12 825 170	34 507 056	18 769 604
7 527 993	1 379 226	80 300	5 804 142	16 145 569	7 901 167
35 780 335	1 117 300	71 650	4 653 817	12 502 840	6 296 009
70 900 063	1 536 249	77 550	6 799 342	14 146 367	6 618 728
95 051 726	1 314 369	80 200	5 604 769	12 217 481	6 185 944
127 879 601	1 297 723	82 200	5 832 433	13 048 347	6 303 089
151 518 072	1 298 849	87 250	5 516 720	12 888 000	6 161 752
222 079 072	1 522 241	97 600	6 533 450	15 188 653	7 210 870
291 015 434	1 908 242	103 800	8 244 472	16 728 056	7 987 727
299 119 919	1 514 571	94 750	6 409 624	15 285 741	7 268 205
356 535 434	1 758 238	102 550	7 812 809	16 207 576	7 593 228
386 082 327	1 721 477	100 450	7 461 483	16 132 605	7 251 980
395 060 388	1 716 121	95 700	8 012 576	15 153 680	6 611 558
447 561 172	1 892 434	101 650	8 253 959	16 046 129	6 970 864
439 212 165	1 686 864	94 850	7 320 122	14 576 591	6 289 050
436 151 865	1 657 526	82 800	6 978 919	13 789 404	5 632 153
441 869 387	1 581 291	79 550	6 785 202	13 325 464	5 422 759
482 637 939	1 603 375	80 900	7 000 301	13 475 509	5 502 159
428 275 680	1 553 702	69 650	6 803 451	12 021 543	4 459 463
416 172 690	1 210 884	60 250	5 294 657	11 248 598	4 166 494
404 495 321	1 118 025	57 600	4 835 181	10 568 896	3 947 103
421 324 610	1 184 867	60 700	5 727 146	10 370 765	3 759 227
380 438 185	1 133 974	51 900	5 175 808	8 924 732	3 245 568
401 291 294	1 340 489	53 900	5 931 312	9 142 067	3 264 771
350 219 335	1 060 986	44 650	4 645 159	7 523 364	2 735 935
354 270 392	915 687	37 600	3 917 413	7 905 860	2 662 474
342 349 106	900 105	37 250	3 698 576	7 312 141	2 490 835
323 663 539	863 393	36 150	3 652 815	6 801 077	2 196 756
1 465 886 645	4 563 159	161 700	19 681 703	28 117 166	8 760 708
1 162 842 002	3 597 595	111 600	14 829 023	20 361 663	6 054 382
972 787 154	3 137 972	79 000	13 523 195	15 255 596	4 200 578
727 513 908	2 060 954	55 400	8 987 422	10 243 779	2 746 128
1 222 787 503	3 409 510	76 550	15 757 760	15 876 482	4 018 164
821 052 259	2 552 858	45 650	9 944 801	9 120 520	2 276 421
631 074 393	1 589 760	30 550	7 274 549	5 904 644	1 458 667
515 814 590	1 276 238	20 500	5 187 025	4 492 637	1 089 122
400 832 644	1 246 209	17 350	5 973 424	3 159 720	785 034
1 394 951 694	3 705 223	37 650	15 854 377	8 244 928	1 897 248
3 119 466 014	5 409 358	33 550	30 092 357	7 793 971	1 722 364
-	3 871 615	138 300	15 739 266	59 762 222	22 381 209

第2表－5 世帯の所得階級別、保険料（税）

所得階級別	後期高齢者支援金分							
	保険料(税) 算定額	所得割額	所得割額のある世帯	所得割額のある世帯 の旧ただし書方式による課税標準額	資産割額	資産割額のある世帯	被保険者 均等割額	
	千円	千円		千円	千円		千円	
総数	735 833 213	430 469 210	10 359 250	20 943 491 848	18 158 855	2 716 750	213 193 244	
所得なし	52 501 929	28 360	2 050	－	1 567 429	369 050	33 839 508	
～ 30万円未満	16 622 680	3 728	2 050	－	734 835	165 350	10 938 299	
30万円以上～ 40 "	7 720 077	175 537	223 200	7 527 993	344 351	65 900	5 095 126	
40 " ～ 50 "	6 627 519	748 784	305 900	35 780 335	270 268	57 850	3 960 861	
50 " ～ 60 "	8 033 048	1 450 750	334 250	70 900 063	387 462	65 250	4 445 301	
60 " ～ 70 "	7 803 746	1 972 760	315 150	95 051 726	315 706	65 400	3 899 292	
70 " ～ 80 "	8 769 214	2 667 281	323 900	127 879 601	314 850	67 400	4 139 739	
80 " ～ 90 "	9 167 819	3 155 556	309 400	151 518 072	305 446	69 500	4 106 601	
90 " ～ 100 "	11 670 595	4 545 295	376 200	222 079 072	370 305	79 600	4 858 212	
100 " ～ 110 "	13 698 143	5 894 745	420 600	291 015 434	446 674	83 250	5 290 491	
110 " ～ 120 "	13 214 846	6 107 836	381 800	299 119 919	354 033	75 450	4 864 214	
120 " ～ 130 "	14 639 643	7 098 335	405 450	356 535 434	409 257	81 400	5 140 494	
130 " ～ 140 "	15 098 446	7 649 420	396 300	386 082 327	401 684	77 500	5 179 063	
140 " ～ 150 "	14 777 815	7 837 726	370 250	395 060 388	396 525	73 750	4 838 312	
150 " ～ 160 "	16 055 429	8 714 863	384 600	447 561 172	448 558	78 350	5 113 888	
160 " ～ 170 "	15 377 096	8 706 189	349 850	439 212 165	367 623	72 600	4 695 289	
170 " ～ 180 "	14 749 042	8 530 332	322 400	436 151 865	368 909	64 550	4 376 202	
180 " ～ 190 "	14 644 905	8 664 586	306 250	441 869 387	355 073	62 200	4 252 942	
190 " ～ 200 "	15 627 485	9 563 198	311 650	482 637 939	348 189	60 400	4 312 567	
200 " ～ 210 "	13 593 805	8 337 307	262 100	428 275 680	347 088	52 200	3 800 914	
210 " ～ 220 "	13 076 948	8 128 469	241 000	416 172 690	265 146	44 750	3 637 861	
220 " ～ 230 "	12 623 468	7 976 014	223 350	404 495 321	266 418	44 400	3 349 795	
230 " ～ 240 "	12 701 487	8 165 721	218 400	421 324 610	295 974	44 650	3 302 423	
240 " ～ 250 "	11 342 321	7 396 583	189 250	380 438 185	224 758	38 150	2 902 860	
250 " ～ 260 "	11 767 468	7 723 391	190 950	401 291 294	289 950	41 500	2 938 700	
260 " ～ 270 "	10 202 800	6 813 001	159 750	350 219 335	233 942	33 600	2 470 174	
270 " ～ 280 "	10 289 432	6 846 359	155 150	354 270 392	219 077	27 200	2 557 639	
280 " ～ 290 "	9 819 729	6 651 097	144 350	342 349 106	204 680	29 150	2 335 612	
290 " ～ 300 "	9 078 664	6 144 886	131 100	323 663 539	186 521	26 550	2 198 771	
300 " ～ 350 "	40 476 643	28 053 094	534 450	1 465 886 645	986 932	119 550	9 238 091	
350 " ～ 400 "	30 857 712	22 062 476	362 400	1 162 842 002	701 061	79 400	6 614 342	
400 " ～ 450 "	25 122 650	18 430 188	263 400	972 787 154	667 433	60 300	4 979 305	
450 " ～ 500 "	18 121 225	13 730 295	174 250	727 513 908	413 640	40 000	3 307 246	
500 " ～ 600 "	30 917 053	23 965 462	251 550	1 222 787 503	759 851	58 900	5 172 455	
600 " ～ 700 "	20 239 538	16 217 697	141 350	821 052 259	483 114	33 550	2 976 291	
700 " ～ 800 "	15 022 098	12 417 154	92 050	631 074 393	347 252	23 000	1 896 589	
800 " ～ 900 "	12 421 090	10 437 167	66 150	515 814 590	289 684	15 750	1 424 132	
900 " ～1000 "	9 413 197	7 940 872	45 650	400 832 644	248 516	12 700	1 024 925	
1000 " ～1500 "	31 327 070	27 540 997	123 200	1 394 951 694	680 454	27 950	2 633 152	
1500 " ～	63 200 311	59 436 660	113 300	3 119 466 014	783 641	23 250	2 558 043	
不詳	47 419 030	22 539 042	434 850	－	756 543	105 500	18 527 526	

算定状況（市町村） — 一般世帯 — < 擬制世帯を除く >（続き）

世帯別 平等割額	介護納付金分							
	保険料(税) 算定額	所得割額	所得割額の ある世帯	所得割額のある世帯 の旧ただし書方式に よる課税標準額	資産割額	資産割額の ある世帯	被保険者 均等割額	世帯別 平等割額
千円	千円	千円		千円	千円		千円	千円
74 011 969	278 068 929	155 913 191	4 249 950	10 823 577 896	5 632 982	1 084 950	88 584 525	27 938 239
17 066 632	20 471 673	2 054	550	—	534 594	149 750	14 397 583	5 537 442
4 945 817	6 222 898	272	400	—	212 168	55 800	4 270 476	1 739 982
2 105 067	3 197 435	61 548	96 800	3 241 155	105 066	25 700	2 240 939	789 883
1 647 606	2 584 815	243 812	121 400	13 961 879	78 146	21 300	1 669 222	593 635
1 749 535	3 028 528	463 623	127 450	26 579 724	109 276	22 800	1 806 141	649 488
1 615 994	2 662 348	534 673	107 600	32 120 693	94 160	22 050	1 511 082	522 441
1 647 346	2 972 555	779 981	116 100	45 636 072	77 903	20 950	1 560 460	554 211
1 600 220	2 883 285	851 897	101 500	48 705 637	67 672	20 200	1 437 064	526 652
1 896 783	3 454 068	1 119 889	115 550	66 581 818	92 498	21 550	1 661 298	580 383
2 066 233	4 232 469	1 564 712	136 600	93 179 195	109 161	25 900	1 902 872	655 716
1 888 771	3 768 105	1 452 239	114 350	87 337 651	70 763	20 600	1 669 747	575 355
1 991 561	4 374 034	1 743 774	127 200	109 151 515	110 191	23 400	1 867 397	652 672
1 868 283	4 163 294	1 733 918	117 050	110 553 811	93 449	23 000	1 765 643	570 284
1 705 253	4 058 083	1 712 757	109 850	113 329 376	97 892	19 950	1 704 013	543 422
1 778 120	4 633 250	2 065 959	121 900	137 883 139	109 664	24 650	1 855 530	602 097
1 607 995	4 452 723	2 026 995	112 000	135 717 307	90 848	21 900	1 769 419	565 461
1 473 599	4 278 769	2 052 971	105 750	138 671 716	89 459	19 500	1 639 296	497 044
1 372 304	4 259 939	2 111 467	102 050	142 532 561	90 341	19 600	1 549 322	508 809
1 403 532	4 988 254	2 656 344	113 050	171 423 549	85 076	21 650	1 698 854	547 979
1 108 497	4 404 804	2 335 842	99 150	158 199 806	97 561	19 450	1 531 526	439 875
1 045 473	3 981 824	2 153 155	86 850	145 646 546	66 754	16 100	1 355 124	406 791
1 031 244	4 305 900	2 395 526	92 750	164 858 296	84 316	17 350	1 411 260	414 797
937 377	4 270 411	2 453 157	92 000	175 012 242	86 790	19 300	1 340 339	390 133
818 120	3 582 938	2 050 898	76 950	151 666 007	71 529	15 500	1 132 207	328 305
815 427	3 667 918	2 076 122	75 600	155 416 241	66 397	12 800	1 189 898	335 501
685 683	3 385 050	2 007 557	69 650	149 610 177	70 699	14 900	1 019 292	287 502
666 357	3 587 483	2 104 730	69 750	156 147 648	70 594	13 000	1 104 309	307 851
628 339	3 557 810	2 208 102	71 350	166 665 880	63 559	12 850	1 005 977	280 171
548 486	3 182 742	1 962 223	59 850	145 621 234	55 477	12 650	921 047	243 995
2 198 528	15 080 667	9 555 424	270 100	729 518 725	310 054	56 600	4 169 698	1 045 491
1 479 843	11 524 394	7 594 577	189 800	599 186 142	221 799	40 550	2 983 427	724 592
1 045 724	10 817 780	7 544 700	160 350	586 104 265	247 167	35 950	2 445 331	580 582
670 043	7 385 604	5 251 555	102 900	423 395 348	152 886	22 700	1 609 530	371 633
1 019 286	12 969 068	9 778 117	157 150	757 748 858	232 603	33 550	2 421 004	537 344
562 436	8 913 714	6 926 626	94 950	544 393 215	169 399	22 300	1 487 021	330 668
361 103	6 988 622	5 655 596	63 100	428 994 280	126 931	13 750	1 002 591	203 504
270 107	5 805 655	4 816 516	48 300	374 409 484	81 573	11 150	735 449	172 117
198 884	4 624 257	3 888 725	34 050	297 604 252	107 079	10 300	502 565	125 889
472 467	13 911 334	12 115 642	82 850	933 155 499	247 203	18 300	1 277 117	271 373
421 967	29 382 108	27 513 572	79 500	2 103 616 954	364 112	16 350	1 261 717	242 707
5 595 929	22 052 323	10 345 944	225 850	—	320 174	69 300	8 701 742	2 684 464

第2表－6 世帯の所得階級別、保険料（税）

所得階級別	世帯数	被保険者数	千円		
			保険料(税) 算定額	所得割額	所得割額のある世帯
総数	1 184 850	1 728 950	149 094 956	89 677 535	886 450
所得なし	145 450	165 100	5 326 755	－	－
～ 30万円未満	110 550	132 050	4 268 010	12 301	250
30万円以上～ 40 "	44 050	57 550	1 984 351	92 688	27 100
40 " ～ 50 "	35 450	44 200	1 654 510	251 771	32 250
50 " ～ 60 "	39 350	51 850	2 240 636	520 838	36 450
60 " ～ 70 "	44 550	57 650	2 766 184	863 378	41 100
70 " ～ 80 "	42 750	58 700	3 132 218	1 139 495	42 400
80 " ～ 90 "	41 600	56 850	3 221 306	1 312 421	39 000
90 " ～ 100 "	40 150	54 550	3 343 000	1 543 394	39 100
100 " ～ 110 "	39 400	53 300	3 616 183	1 789 491	38 650
110 " ～ 120 "	37 750	55 150	3 791 308	1 852 383	37 150
120 " ～ 130 "	37 050	54 500	3 954 934	2 059 508	36 300
130 " ～ 140 "	33 200	50 150	3 822 222	2 146 556	32 800
140 " ～ 150 "	33 400	52 600	4 065 684	2 260 193	33 400
150 " ～ 160 "	32 550	49 700	4 284 733	2 529 289	32 550
160 " ～ 170 "	31 500	51 950	4 242 158	2 483 857	31 350
170 " ～ 180 "	28 350	45 250	4 017 177	2 472 165	28 350
180 " ～ 190 "	26 500	44 150	3 755 037	2 265 531	26 500
190 " ～ 200 "	27 400	45 750	4 335 318	2 771 046	27 300
200 " ～ 210 "	23 400	37 900	3 649 929	2 358 985	23 200
210 " ～ 220 "	19 250	32 400	3 268 423	2 129 545	19 250
220 " ～ 230 "	19 400	30 250	3 269 496	2 209 311	19 300
230 " ～ 240 "	19 000	30 800	3 370 034	2 338 854	18 950
240 " ～ 250 "	16 250	28 200	2 990 755	1 984 697	16 250
250 " ～ 260 "	14 400	27 000	2 641 817	1 769 769	14 400
260 " ～ 270 "	14 050	23 000	2 706 380	1 904 610	14 050
270 " ～ 280 "	11 050	18 500	2 256 277	1 611 237	10 950
280 " ～ 290 "	11 300	19 150	2 482 428	1 819 914	11 300
290 " ～ 300 "	10 200	18 200	2 215 541	1 553 536	10 200
300 " ～ 350 "	38 000	68 050	8 806 721	6 495 156	38 000
350 " ～ 400 "	17 950	31 950	4 844 093	3 651 972	17 950
400 " ～ 450 "	12 350	20 150	3 744 233	3 053 402	12 350
450 " ～ 500 "	9 600	18 750	3 463 775	2 729 997	9 600
500 " ～ 600 "	11 500	20 600	4 293 414	3 473 761	11 400
600 " ～ 700 "	5 250	8 500	2 167 489	1 808 205	5 250
700 " ～ 800 "	4 050	8 000	2 187 991	1 853 321	4 050
800 " ～ 900 "	2 200	3 550	1 339 538	1 172 799	2 200
900 " ～1000 "	1 750	2 800	1 144 602	993 466	1 750
1000 " ～1500 "	5 950	9 900	5 704 574	5 006 371	5 950
1500 " ～	4 700	8 350	8 217 516	7 515 558	4 700
不詳	42 250	81 950	6 508 205	3 876 767	33 400

算定状況（市町村） —退職世帯— <擬制世帯を除く>

医療給付費分					
所得割額のある世帯 の旧ただし書方式 による課税標準額	資産割額	資産割額のある世帯	資産割額のある世帯 の固定資産税額	被保険者均等割額	世帯別平等割額
千円	千円		千円	千円	千円
1 379 317 756	7 009 835	351 700	30 737 220	37 819 503	14 588 085
—	369 708	27 950	1 589 158	3 576 364	1 380 683
—	267 739	25 100	1 177 836	2 911 169	1 076 801
1 027 922	148 568	10 150	622 978	1 315 269	427 826
3 853 953	99 749	8 150	428 484	952 656	350 334
7 613 332	149 684	10 250	673 102	1 136 561	433 553
12 758 657	132 515	11 300	613 266	1 306 283	464 008
16 969 948	157 563	11 650	670 696	1 294 736	540 425
19 563 785	187 361	11 950	751 513	1 208 435	513 089
23 705 756	189 582	11 050	750 604	1 137 660	472 364
26 972 923	168 393	12 000	796 317	1 157 535	500 765
29 313 723	271 898	13 950	1 118 323	1 204 679	462 348
31 988 705	201 377	13 950	929 615	1 193 767	500 283
32 206 121	179 786	11 650	735 483	1 084 663	411 217
36 141 127	163 009	11 450	738 036	1 135 698	506 787
38 640 910	185 634	12 150	777 435	1 098 152	471 658
40 074 199	186 953	9 850	853 205	1 132 000	439 348
38 597 344	177 459	11 800	791 853	966 017	401 536
38 488 479	151 928	9 600	645 660	979 209	358 370
42 842 649	152 168	8 450	711 717	995 716	416 388
38 433 088	162 167	8 550	674 542	808 562	320 216
33 529 460	134 290	8 200	627 515	676 481	328 107
35 826 116	122 695	6 800	578 953	671 924	265 566
37 229 364	96 344	6 800	467 231	650 767	284 071
32 851 261	121 648	6 350	547 305	629 106	255 304
30 228 217	73 921	4 900	320 738	595 165	202 963
31 484 579	92 859	6 250	454 415	506 305	202 606
25 768 827	78 569	3 900	374 854	413 673	152 798
27 486 469	54 409	3 950	368 575	441 343	166 763
25 859 262	105 059	4 350	505 654	406 456	150 490
107 002 153	305 217	14 450	1 375 587	1 467 231	539 116
59 480 594	207 579	6 700	774 506	742 659	241 883
47 637 956	105 741	3 450	466 828	429 373	155 717
41 160 847	145 233	2 900	751 534	452 741	135 805
56 943 401	233 884	3 500	1 213 101	441 105	144 665
31 368 657	121 191	1 650	537 442	186 139	51 954
29 021 199	103 814	1 250	376 762	187 015	43 841
17 848 850	61 223	1 300	394 392	74 594	30 922
15 702 140	74 223	550	261 085	66 543	10 370
70 294 896	377 335	1 450	1 610 739	226 316	94 552
143 400 886	460 960	1 050	1 615 335	185 892	55 106
—	230 406	11 000	1 064 848	1 773 546	627 487

第2表－6 世帯の所得階級別、保険料（税）

所得階級別	後期高齢者支援金分						
	保険料(税) 算定額	所得割額	所得割額のある世帯	所得割額のある世帯 の旧ただし書方式による課税標準額	資産割額	資産割額のある世帯	被保険者 均等割額
	千円	千円		千円	千円		千円
総数	45 224 462	27 910 871	886 450	1 379 317 756	1 507 735	276 000	12 021 131
所得なし	1 587 120	－	－	－	88 972	22 200	1 137 473
～ 30万円未満	1 278 104	2 300	250	－	61 756	20 300	924 861
30万円以上～ 40 "	595 112	26 652	27 100	1 027 922	39 527	7 950	414 961
40 " ～ 50 "	500 780	79 845	32 250	3 853 953	25 606	6 200	302 475
50 " ～ 60 "	670 666	160 603	36 450	7 613 332	40 411	8 300	358 974
60 " ～ 70 "	842 064	272 892	41 100	12 758 657	33 935	9 650	406 441
70 " ～ 80 "	945 155	350 448	42 400	16 969 948	42 757	9 800	403 820
80 " ～ 90 "	975 515	408 532	39 000	19 563 785	48 079	10 200	386 114
90 " ～ 100 "	1 015 411	480 636	39 100	23 705 756	42 999	8 700	365 195
100 " ～ 110 "	1 088 474	563 893	38 650	26 972 923	39 319	9 900	355 432
110 " ～ 120 "	1 152 270	585 813	37 150	29 313 723	61 333	10 350	388 313
120 " ～ 130 "	1 221 594	654 397	36 300	31 988 705	54 035	11 750	383 441
130 " ～ 140 "	1 125 356	647 597	32 800	32 206 121	41 147	9 450	332 201
140 " ～ 150 "	1 276 107	722 153	33 400	36 141 127	38 786	9 250	378 977
150 " ～ 160 "	1 279 498	764 259	32 550	38 640 910	44 002	9 850	353 409
160 " ～ 170 "	1 274 571	758 397	31 350	40 074 199	41 382	7 700	366 155
170 " ～ 180 "	1 227 129	771 118	28 350	38 597 344	41 481	8 800	309 889
180 " ～ 190 "	1 161 687	720 425	26 500	38 488 479	26 140	6 750	328 880
190 " ～ 200 "	1 318 450	865 379	27 300	42 842 649	31 799	5 550	315 253
200 " ～ 210 "	1 121 855	744 507	23 200	38 433 088	36 113	6 250	258 414
210 " ～ 220 "	968 322	645 779	19 250	33 529 460	21 945	5 700	217 543
220 " ～ 230 "	1 011 581	695 677	19 300	35 826 116	31 258	5 850	212 331
230 " ～ 240 "	1 020 430	719 032	18 950	37 229 364	24 754	5 400	203 286
240 " ～ 250 "	922 535	628 420	16 250	32 851 261	27 434	4 800	202 636
250 " ～ 260 "	826 488	569 791	14 400	30 228 217	19 823	3 900	185 265
260 " ～ 270 "	850 373	602 890	14 050	31 484 579	25 597	4 750	167 890
270 " ～ 280 "	689 809	500 936	10 950	25 768 827	20 518	3 000	132 425
280 " ～ 290 "	723 579	535 796	11 300	27 486 469	10 385	3 200	134 950
290 " ～ 300 "	700 078	497 828	10 200	25 859 262	23 373	3 500	136 297
300 " ～ 350 "	2 727 879	2 046 452	38 000	107 002 153	66 698	10 450	481 073
350 " ～ 400 "	1 497 756	1 158 941	17 950	59 480 594	44 310	5 500	232 422
400 " ～ 450 "	1 131 147	933 965	12 350	47 637 956	22 169	2 600	137 054
450 " ～ 500 "	1 049 004	839 911	9 600	41 160 847	32 550	2 050	145 335
500 " ～ 600 "	1 312 130	1 067 297	11 400	56 943 401	76 155	2 800	134 396
600 " ～ 700 "	663 514	578 059	5 250	31 368 657	12 325	800	59 948
700 " ～ 800 "	694 839	597 950	4 050	29 021 199	28 500	1 250	56 446
800 " ～ 900 "	385 632	339 282	2 200	17 848 850	15 183	1 100	23 826
900 " ～1000 "	343 933	302 937	1 750	15 702 140	17 476	500	21 590
1000 " ～1500 "	1 651 730	1 521 087	5 950	70 294 896	36 367	1 200	69 418
1500 " ～	2 496 791	2 404 224	4 700	143 400 886	17 917	750	58 740
不詳	1 899 997	1 144 771	33 400	－	53 419	8 000	537 584

算定状況（市町村）　－退職世帯－　＜擬制世帯を除く＞（続き）

世帯別 平等割額	介護納付金分							
	保険料(税) 算定額	所得割額	所得割額の ある世帯	所得割額のある世帯 の旧たし書方式に よる課税標準額	資産割額	資産割額の ある世帯	被保険者 均等割額	世帯別 平等割額
千円	千円	千円		千円	千円		千円	千円
3 784 722	41 262 458	22 347 603	861 500	1 342 394 964	1 186 690	258 700	13 762 027	3 966 139
360 676	1 927 825	29	50	－	71 735	21 950	1 365 036	491 025
289 188	1 535 950	1 110	150	－	50 884	19 500	1 093 047	390 909
113 972	643 440	22 605	26 600	1 014 451	27 861	7 300	448 555	144 419
92 854	561 002	64 081	32 150	3 843 607	17 713	5 950	360 797	118 410
110 677	703 250	130 599	35 200	7 357 967	28 868	7 750	412 600	131 183
128 796	860 700	218 166	40 350	12 503 524	29 750	9 150	463 445	149 339
148 131	947 679	285 152	41 150	16 459 491	28 493	9 000	486 494	147 541
132 790	945 111	325 237	37 900	18 998 685	36 176	9 100	443 857	139 842
126 581	998 613	395 266	38 250	23 204 941	41 625	8 300	434 880	126 842
129 829	1 039 268	443 855	36 850	25 645 024	36 086	9 750	420 375	138 953
116 811	1 104 876	476 277	36 650	28 909 720	44 394	9 300	463 693	120 513
129 720	1 134 472	524 250	35 850	31 573 253	40 834	10 950	444 935	124 453
104 411	1 076 148	536 926	32 000	31 429 352	32 924	8 850	393 906	112 392
136 190	1 120 165	567 742	32 200	34 877 262	28 245	8 500	406 652	117 527
117 828	1 179 870	628 458	31 600	37 500 803	37 201	9 500	407 667	106 544
108 636	1 129 190	583 611	30 250	38 658 918	32 367	6 900	408 667	104 545
104 637	1 096 175	614 392	27 300	37 180 721	27 058	8 050	350 850	103 874
86 242	1 001 347	553 825	25 600	37 129 616	20 763	5 850	344 944	81 815
106 019	1 182 071	699 470	26 550	41 636 183	23 117	5 350	357 752	101 732
82 821	1 026 915	608 034	22 800	37 780 181	29 051	6 000	313 490	76 340
83 056	854 392	519 071	18 550	32 290 548	16 132	5 250	246 109	73 080
72 316	909 609	571 042	19 050	35 341 858	26 581	5 350	245 318	66 668
73 359	909 373	590 549	18 600	36 515 416	18 318	4 900	235 158	65 348
64 046	813 983	505 786	15 650	31 620 724	22 753	4 500	228 658	56 785
51 609	714 895	444 545	14 050	29 468 484	13 725	3 500	210 196	46 428
53 996	731 790	479 725	13 950	31 254 724	18 613	4 800	191 062	42 390
35 930	617 334	417 538	10 700	25 159 741	19 335	2 700	147 027	33 435
42 448	657 012	451 071	11 250	27 361 702	9 089	2 900	155 353	41 499
42 580	593 741	395 635	9 800	24 806 063	16 870	3 100	145 935	35 302
133 656	2 246 235	1 536 440	35 800	100 710 243	53 907	10 000	538 958	116 930
62 083	1 244 492	900 219	17 300	57 331 856	37 417	5 250	250 106	56 750
37 959	976 507	757 008	11 950	46 042 421	17 717	2 250	164 567	37 215
31 207	777 880	611 726	9 050	38 731 712	16 219	2 050	127 733	22 201
34 282	1 118 275	870 900	11 200	55 959 247	59 434	2 500	155 868	32 073
13 182	545 425	450 420	5 250	31 368 657	10 533	800	72 869	11 603
11 943	502 257	410 858	3 650	26 056 582	23 447	1 250	57 329	10 623
7 341	378 051	328 263	2 200	17 848 850	14 164	900	29 667	5 956
1 930	249 063	204 086	1 750	15 702 140	16 290	500	25 590	3 097
24 858	1 390 415	1 257 959	5 900	69 719 411	33 473	1 050	76 766	22 217
15 908	2 127 070	2 037 827	4 700	143 400 886	13 198	650	60 667	15 378
164 224	1 690 596	927 851	31 700	－	44 330	7 500	575 451	142 964

第3表－1－1 世帯の所得階級別、世帯主の職業別世帯数 ―全世帯―

所得階級別	総数	農林水産業	その他の 自営業	被用者	その他	無職	不詳
総数	20 504 050	552 350	2 684 000	6 641 250	1 088 850	7 520 100	2 017 500
所得なし	5 118 350	72 250	194 700	748 650	201 100	3 338 150	563 500
～ 30万円未満	1 327 600	63 250	160 350	478 050	71 600	479 450	74 900
30万円以上～ 40 〃	550 250	22 000	87 400	215 800	30 800	160 900	33 350
40 〃 ～ 50 〃	425 750	18 400	67 750	164 050	29 350	124 500	21 700
50 〃 ～ 60 〃	458 450	15 450	79 300	181 100	28 500	130 400	23 700
60 〃 ～ 70 〃	430 450	15 950	77 600	151 350	24 600	140 200	20 750
70 〃 ～ 80 〃	442 600	16 700	66 400	165 550	25 650	145 750	22 550
80 〃 ～ 90 〃	419 150	13 350	65 750	151 450	21 600	149 450	17 550
90 〃 ～ 100 〃	488 400	14 300	74 950	178 600	30 850	166 600	23 100
100 〃 ～ 110 〃	560 900	13 350	66 200	243 250	31 350	177 400	29 350
110 〃 ～ 120 〃	499 650	14 250	61 500	202 850	31 400	167 750	21 900
120 〃 ～ 130 〃	513 450	12 850	72 950	199 850	31 000	173 200	23 600
130 〃 ～ 140 〃	489 750	12 950	61 350	189 650	27 850	172 900	25 050
140 〃 ～ 150 〃	465 100	12 450	58 200	179 800	28 450	166 350	19 850
150 〃 ～ 160 〃	484 150	11 800	63 550	200 000	25 650	160 250	22 900
160 〃 ～ 170 〃	428 750	11 250	54 400	171 450	24 300	145 200	22 150
170 〃 ～ 180 〃	397 050	8 800	53 300	155 700	22 950	134 800	21 500
180 〃 ～ 190 〃	377 600	8 600	51 600	149 950	26 750	120 100	20 600
190 〃 ～ 200 〃	374 250	11 100	51 700	161 550	22 500	105 750	21 650
200 〃 ～ 210 〃	317 000	9 300	46 800	143 100	17 550	84 900	15 350
210 〃 ～ 220 〃	291 750	5 950	47 600	116 550	18 950	88 500	14 200
220 〃 ～ 230 〃	267 350	9 250	44 600	121 700	14 000	68 150	9 650
230 〃 ～ 240 〃	264 850	6 100	42 550	124 000	16 000	64 350	11 850
240 〃 ～ 250 〃	226 900	6 800	35 700	106 850	14 950	52 200	10 400
250 〃 ～ 260 〃	225 850	8 100	41 400	93 950	13 650	57 950	10 800
260 〃 ～ 270 〃	193 750	5 650	33 150	89 550	14 000	44 350	7 050
270 〃 ～ 280 〃	181 250	4 350	32 800	78 600	11 250	47 350	6 900
280 〃 ～ 290 〃	174 950	5 100	34 750	80 400	10 750	35 950	8 000
290 〃 ～ 300 〃	152 200	4 100	31 150	68 200	8 200	33 800	6 750
300 〃 ～ 350 〃	628 950	19 100	138 050	275 250	39 200	126 850	30 500
350 〃 ～ 400 〃	422 100	14 300	97 350	185 100	25 100	82 400	17 850
400 〃 ～ 450 〃	297 300	11 650	84 800	121 650	18 500	44 550	16 150
450 〃 ～ 500 〃	199 450	8 700	57 100	81 450	13 500	28 200	10 500
500 〃 ～ 600 〃	281 700	13 250	96 050	107 650	19 150	29 950	15 650
600 〃 ～ 700 〃	161 100	9 100	56 750	64 800	12 250	11 850	6 350
700 〃 ～ 800 〃	104 450	6 350	31 000	43 850	8 500	8 000	6 750
800 〃 ～ 900 〃	74 850	5 300	25 750	28 750	5 200	4 800	5 050
900 〃 ～1000 〃	52 250	3 850	17 450	22 050	3 600	3 550	1 750
1000 〃 ～1500 〃	139 450	7 200	44 100	58 150	16 450	7 950	5 600
1500 〃 ～	124 700	4 300	36 850	47 900	14 650	12 900	8 100
不詳	1 470 250	15 500	139 300	293 100	37 200	222 500	762 650

第3表－1－2 世帯の所得階級別、世帯主の職業別世帯数－全世帯－
(再掲) 2割軽減世帯

所得階級別	総数	農林水産業	その他の 自営業	被用者	その他	無職	不詳
総数	1 615 250	66 350	263 350	479 050	98 700	647 850	59 950
所得なし	120 850	7 300	9 700	7 000	8 850	83 200	4 800
～ 30万円未満	31 300	2 350	6 200	3 350	1 150	17 100	1 150
30万円以上～ 40 "	97 750	3 450	24 700	46 200	5 600	14 350	3 450
40 " ～ 50 "	115 050	4 050	26 450	59 300	8 500	13 800	2 950
50 " ～ 60 "	157 100	4 050	24 500	69 350	9 300	44 950	4 950
60 " ～ 70 "	169 400	5 750	37 050	61 000	8 350	51 750	5 500
70 " ～ 80 "	131 650	7 000	16 150	29 550	7 000	66 650	5 300
80 " ～ 90 "	137 800	5 100	17 000	32 900	8 450	69 750	4 600
90 " ～ 100 "	165 850	7 000	20 850	37 900	12 300	80 550	7 250
100 " ～ 110 "	137 650	4 500	11 950	28 650	8 550	77 400	6 600
110 " ～ 120 "	107 650	4 450	9 750	18 850	8 750	63 100	2 750
120 " ～ 130 "	51 250	2 100	10 400	15 750	3 600	17 300	2 100
130 " ～ 140 "	45 650	2 600	8 050	15 500	1 850	15 800	1 850
140 " ～ 150 "	23 200	1 050	3 600	8 400	1 300	7 800	1 050
150 " ～ 160 "	21 950	650	5 950	9 400	400	4 550	1 000
160 " ～ 170 "	15 150	1 050	4 600	6 500	450	2 150	400
170 " ～ 180 "	10 200	750	3 900	3 450	250	1 550	300
180 " ～ 190 "	7 000	600	1 900	2 800	650	700	350
190 " ～ 200 "	5 550	200	1 450	2 500	250	1 000	150
200 " ～ 210 "	4 800	350	1 400	1 900	200	750	200
210 " ～ 220 "	2 400	150	950	600	－	550	150
220 " ～ 230 "	1 250	50	500	300	50	300	50
230 " ～ 240 "	2 300	150	400	750	－	900	100
240 " ～ 250 "	1 200	－	250	250	400	200	100
250 " ～ 260 "	1 000	150	50	750	－	50	－
260 " ～ 270 "	900	－	500	100	－	300	－
270 " ～ 280 "	550	－	200	200	－	150	－
280 " ～ 290 "	150	－	100	50	－	－	－
290 " ～ 300 "	400	－	－	－	－	400	－
300 " ～ 350 "	1 750	－	150	800	150	450	200
350 " ～ 400 "	650	－	－	400	50	200	－
400 " ～ 450 "	－	－	－	－	－	－	－
450 " ～ 500 "	150	－	50	100	－	－	－
500 " ～ 600 "	－	－	－	－	－	－	－
600 " ～ 700 "	100	－	－	100	－	－	－
700 " ～ 800 "	－	－	－	－	－	－	－
800 " ～ 900 "	－	－	－	－	－	－	－
900 " ～ 1000 "	－	－	－	－	－	－	－
1000 " ～ 1500 "	－	－	－	－	－	－	－
1500 " ～	－	－	－	－	－	－	－
不詳	45 650	1 500	14 650	14 400	2 300	10 150	2 650

第3表－1－3 世帯の所得階級別、世帯主の職業別世帯数－全世帯－
(再掲) 5割軽減世帯

所得階級別	総数	農林水産業	その他の 自営業	被用者	その他	無職	不詳
総数	866 650	53 600	136 950	251 000	49 900	325 800	49 400
所得なし	97 100	7 150	13 300	10 350	7 050	54 000	5 250
～ 30万円未満	32 550	4 550	6 350	4 150	1 700	14 400	1 400
30万円以上～ 40 "	113 600	7 250	18 350	41 650	7 000	34 050	5 300
40 " ～ 50 "	145 700	9 400	21 850	52 850	8 350	42 650	10 600
50 " ～ 60 "	168 600	8 200	27 700	53 600	9 850	59 800	9 450
60 " ～ 70 "	101 000	5 850	10 150	19 100	5 850	53 850	6 200
70 " ～ 80 "	69 350	3 900	8 700	21 100	4 050	27 150	4 450
80 " ～ 90 "	31 450	2 300	6 700	9 150	800	10 950	1 550
90 " ～ 100 "	22 350	1 150	5 400	5 900	1 250	7 500	1 150
100 " ～ 110 "	14 050	450	3 200	6 150	350	3 450	450
110 " ～ 120 "	8 000	650	1 250	2 900	450	2 500	250
120 " ～ 130 "	7 750	350	2 300	2 650	400	1 650	400
130 " ～ 140 "	2 550	150	350	1 050	100	800	100
140 " ～ 150 "	1 550	100	600	450	-	300	100
150 " ～ 160 "	1 900	500	400	600	50	300	50
160 " ～ 170 "	1 600	-	450	250	-	500	400
170 " ～ 180 "	400	-	200	100	-	-	100
180 " ～ 190 "	450	-	50	100	-	300	-
190 " ～ 200 "	900	50	50	700	-	100	-
200 " ～ 210 "	650	50	400	50	-	150	-
210 " ～ 220 "	500	-	-	100	400	-	-
220 " ～ 230 "	-	-	-	-	-	-	-
230 " ～ 240 "	400	-	100	-	-	300	-
240 " ～ 250 "	150	-	100	-	-	-	50
250 " ～ 260 "	200	-	50	100	-	-	50
260 " ～ 270 "	-	-	-	-	-	-	-
270 " ～ 280 "	-	-	-	-	-	-	-
280 " ～ 290 "	300	100	100	-	-	100	-
290 " ～ 300 "	300	-	250	50	-	-	-
300 " ～ 350 "	900	-	550	150	100	100	-
350 " ～ 400 "	250	100	50	-	-	100	-
400 " ～ 450 "	100	-	-	100	-	-	-
450 " ～ 500 "	600	50	-	400	-	150	-
500 " ～ 600 "	-	-	-	-	-	-	-
600 " ～ 700 "	100	-	100	-	-	-	-
700 " ～ 800 "	-	-	-	-	-	-	-
800 " ～ 900 "	-	-	-	-	-	-	-
900 " ～ 1000 "	-	-	-	-	-	-	-
1000 " ～ 1500 "	-	-	-	-	-	-	-
1500 " ～	-	-	-	-	-	-	-
不詳	41 350	1 300	7 900	17 250	2 150	10 650	2 100

第3表－1－4 世帯の所得階級別、世帯主の職業別世帯数－全世帯－
(再掲) 7割軽減世帯

所得階級別	総数	農林水産業	その他の 自営業	被用者	その他	無職	不詳
総数	5 348 550	106 700	299 650	959 650	198 650	3 273 750	510 150
所得なし	3 794 250	42 600	124 250	423 100	115 250	2 694 450	394 600
～ 30万円未満	1 075 550	49 700	131 200	393 500	58 350	380 500	62 300
30万円以上～ 40 〃	216 700	7 300	24 250	77 900	11 150	85 200	10 900
40 〃 ～ 50 〃	70 500	2 500	2 200	5 800	7 400	49 700	2 900
50 〃 ～ 60 〃	8 500	600	2 150	3 150	650	1 750	200
60 〃 ～ 70 〃	3 300	150	700	1 000	350	950	150
70 〃 ～ 80 〃	4 300	－	650	1 950	100	800	800
80 〃 ～ 90 〃	1 900	－	150	1 450	－	250	50
90 〃 ～ 100 〃	2 400	－	250	1 650	－	350	150
100 〃 ～ 110 〃	3 900	100	1 250	1 700	－	700	150
110 〃 ～ 120 〃	2 000	－	100	1 050	150	550	150
120 〃 ～ 130 〃	2 800	500	550	1 050	100	500	100
130 〃 ～ 140 〃	2 450	200	250	1 100	100	750	50
140 〃 ～ 150 〃	1 650	50	－	1 200	－	400	－
150 〃 ～ 160 〃	3 650	200	350	2 250	300	450	100
160 〃 ～ 170 〃	650	－	50	300	－	300	－
170 〃 ～ 180 〃	1 450	－	250	700	50	350	100
180 〃 ～ 190 〃	1 350	100	100	550	50	400	150
190 〃 ～ 200 〃	1 550	150	－	1 150	100	150	－
200 〃 ～ 210 〃	1 150	－	200	250	100	600	－
210 〃 ～ 220 〃	2 050	150	250	700	350	100	500
220 〃 ～ 230 〃	700	150	50	350	－	150	－
230 〃 ～ 240 〃	1 700	－	－	1 550	－	100	50
240 〃 ～ 250 〃	850	250	150	300	100	50	－
250 〃 ～ 260 〃	1 000	150	100	500	－	200	50
260 〃 ～ 270 〃	700	50	100	500	－	50	－
270 〃 ～ 280 〃	50	－	－	50	－	－	－
280 〃 ～ 290 〃	800	－	150	550	100	－	－
290 〃 ～ 300 〃	500	－	－	400	－	100	－
300 〃 ～ 350 〃	2 000	50	150	1 400	100	100	200
350 〃 ～ 400 〃	700	50	250	100	100	100	100
400 〃 ～ 450 〃	150	－	150	－	－	－	－
450 〃 ～ 500 〃	500	－	－	350	－	－	150
500 〃 ～ 600 〃	800	50	－	300	－	450	－
600 〃 ～ 700 〃	－	－	－	－	－	－	－
700 〃 ～ 800 〃	100	－	－	100	－	－	－
800 〃 ～ 900 〃	－	－	－	－	－	－	－
900 〃 ～ 1000 〃	800	－	200	600	－	－	－
1000 〃 ～ 1500 〃	300	－	－	100	150	50	－
1500 〃 ～	100	－	－	100	－	－	－
不詳	134 750	1 650	9 200	30 900	3 550	53 200	36 250

第3表－2 世帯の所得階級別、世帯主の職業別世帯数 ―一般世帯―

所得階級別	総数	農林水産業	その他の 自営業	被用者	その他	無職	不詳
総数	19 664 050	533 550	2 625 850	6 366 450	1 025 000	7 140 800	1 972 400
所得なし	5 111 050	72 700	197 950	761 000	201 800	3 316 100	561 500
～ 30万円未満	1 274 100	61 750	159 050	468 600	69 050	444 550	71 100
30万円以上～ 40 "	530 650	20 950	88 800	210 950	29 900	146 750	33 300
40 " ～ 50 "	406 600	17 450	67 300	158 550	27 950	115 000	20 350
50 " ～ 60 "	437 550	14 700	78 300	175 200	27 500	119 550	22 300
60 " ～ 70 "	404 200	15 900	74 500	145 000	22 550	126 800	19 450
70 " ～ 80 "	412 700	16 300	65 350	155 600	23 400	130 550	21 500
80 " ～ 90 "	394 150	12 450	65 900	146 350	20 150	134 300	15 000
90 " ～ 100 "	465 550	13 000	73 650	170 850	28 900	157 200	21 950
100 " ～ 110 "	535 800	12 900	65 750	235 800	29 350	163 900	28 100
110 " ～ 120 "	470 800	13 150	59 300	192 850	30 300	153 150	22 050
120 " ～ 130 "	484 750	11 950	70 200	191 950	29 150	158 950	22 550
130 " ～ 140 "	465 500	12 600	61 100	182 450	26 400	159 300	23 650
140 " ～ 150 "	436 750	11 650	57 250	171 600	26 850	150 750	18 650
150 " ～ 160 "	457 100	11 350	61 700	189 850	24 450	148 050	21 700
160 " ～ 170 "	400 550	10 350	52 700	162 550	20 900	133 200	20 850
170 " ～ 180 "	372 100	8 500	51 850	148 000	20 650	122 700	20 400
180 " ～ 190 "	353 350	8 350	50 400	141 650	23 550	110 650	18 750
190 " ～ 200 "	351 700	10 750	50 900	152 200	20 800	96 750	20 300
200 " ～ 210 "	293 650	8 800	44 400	134 250	15 100	76 650	14 450
210 " ～ 220 "	269 500	5 650	45 550	107 250	17 050	80 250	13 750
220 " ～ 230 "	249 000	8 800	44 050	111 500	12 550	63 100	9 000
230 " ～ 240 "	245 250	5 650	40 700	115 100	15 250	57 900	10 650
240 " ～ 250 "	208 300	6 250	34 150	98 650	13 500	46 350	9 400
250 " ～ 260 "	209 050	7 750	39 250	86 600	13 700	51 750	10 000
260 " ～ 270 "	179 000	5 500	31 850	83 900	13 850	37 550	6 350
270 " ～ 280 "	169 650	4 250	31 850	74 000	9 950	42 800	6 800
280 " ～ 290 "	159 900	5 250	33 900	73 000	9 550	31 550	6 650
290 " ～ 300 "	140 450	3 600	30 650	64 100	7 100	29 050	5 950
300 " ～ 350 "	581 650	18 400	133 100	253 750	35 700	111 850	28 850
350 " ～ 400 "	394 850	14 050	93 850	172 800	22 500	75 100	16 550
400 " ～ 450 "	280 300	10 950	82 400	114 850	16 750	40 850	14 500
450 " ～ 500 "	185 400	8 450	54 200	76 600	12 050	24 000	10 100
500 " ～ 600 "	268 800	12 750	92 400	102 150	17 600	28 650	15 250
600 " ～ 700 "	152 750	8 800	54 400	61 800	11 150	10 900	5 700
700 " ～ 800 "	99 250	6 300	30 450	41 400	7 150	7 200	6 750
800 " ～ 900 "	71 350	5 400	24 750	26 600	4 800	4 750	5 050
900 " ～1000 "	50 250	3 550	17 100	21 000	3 600	3 400	1 600
1000 " ～1500 "	131 500	7 100	41 550	54 950	15 050	7 200	5 650
1500 " ～	118 950	4 300	35 400	45 850	14 100	12 100	7 200
不詳	1 440 300	15 250	137 950	285 350	33 350	209 650	758 750

第3表－3 世帯の所得階級別、世帯主の職業別世帯数 ―退職世帯―

所得階級別	総数	農林水産業	その他の 自営業	被用者	その他	無職	不詳
総数	1 255 050	34 150	104 000	395 100	90 150	564 250	67 400
所得なし	157 450	4 300	10 400	25 050	7 350	100 200	10 150
～ 30万円未満	118 900	5 400	5 600	26 200	6 300	68 150	7 250
30万円以上～ 40 "	47 250	2 400	3 350	12 250	2 650	25 400	1 200
40 " ～ 50 "	37 100	1 800	2 250	10 650	2 500	18 000	1 900
50 " ～ 60 "	41 650	1 850	2 950	12 250	1 850	20 650	2 100
60 " ～ 70 "	47 100	1 300	5 900	12 150	3 000	22 200	2 550
70 " ～ 80 "	47 300	1 100	3 900	12 700	4 550	23 200	1 850
80 " ～ 90 "	44 950	1 100	2 500	11 750	2 300	23 800	3 500
90 " ～ 100 "	42 600	1 750	3 200	12 650	3 600	19 750	1 650
100 " ～ 110 "	42 800	1 150	2 350	13 550	3 200	20 600	1 950
110 " ～ 120 "	41 550	1 300	2 500	14 950	2 700	18 950	1 150
120 " ～ 130 "	38 500	1 400	2 500	11 850	3 350	18 000	1 400
130 " ～ 140 "	35 550	600	1 950	11 150	1 900	18 200	1 750
140 " ～ 150 "	35 200	800	2 050	12 450	1 850	16 400	1 650
150 " ～ 160 "	35 300	750	2 300	13 150	1 900	15 400	1 800
160 " ～ 170 "	33 650	1 050	2 850	11 700	3 500	12 650	1 900
170 " ～ 180 "	29 650	400	2 750	10 600	2 250	12 600	1 050
180 " ～ 190 "	27 000	450	2 250	8 700	3 300	9 900	2 400
190 " ～ 200 "	28 050	300	1 650	12 500	1 600	10 100	1 900
200 " ～ 210 "	24 150	300	2 500	10 150	2 700	7 650	850
210 " ～ 220 "	19 850	250	2 350	7 250	2 150	7 150	700
220 " ～ 230 "	19 950	600	1 650	11 350	1 000	4 800	550
230 " ～ 240 "	19 850	550	2 650	9 250	1 100	5 300	1 000
240 " ～ 250 "	16 600	250	1 600	7 150	1 550	5 050	1 000
250 " ～ 260 "	14 550	100	2 150	6 250	300	5 100	650
260 " ～ 270 "	14 350	－	1 350	6 600	650	5 200	550
270 " ～ 280 "	11 200	150	1 600	4 900	550	3 650	350
280 " ～ 290 "	11 850	450	800	6 650	1 150	2 200	600
290 " ～ 300 "	10 600	200	1 050	5 000	800	3 250	300
300 " ～ 350 "	39 400	300	4 350	18 050	2 950	11 800	1 950
350 " ～ 400 "	18 450	150	2 700	8 500	1 850	4 100	1 150
400 " ～ 450 "	12 500	350	2 450	6 050	1 300	1 800	550
450 " ～ 500 "	9 750	50	2 000	4 350	1 300	1 850	200
500 " ～ 600 "	11 500	350	2 900	4 850	2 000	900	500
600 " ～ 700 "	5 450	400	1 350	2 150	1 100	－	450
700 " ～ 800 "	4 100	150	350	2 450	650	500	－
800 " ～ 900 "	2 200	－	900	850	200	250	－
900 " ～ 1000 "	1 750	－	700	600	－	300	150
1000 " ～ 1500 "	6 100	－	1 650	2 700	1 200	400	150
1500 " ～	4 850	－	1 150	1 300	550	1 050	800
不詳	44 500	350	2 600	12 450	5 450	17 800	5 850

第3表－4－1 世帯の所得階級別、世帯主の職業別世帯数 ―全世界帯―＜擬制世帯を除く＞

所得階級別	総数	農林水産業	その他の 自営業	被用者	その他	無職	不詳
総数	17 012 500	463 850	2 473 450	5 348 950	888 650	6 009 850	1 827 750
所得なし	3 587 150	30 300	118 450	414 900	103 300	2 437 450	482 750
～ 30万円未満	1 052 750	50 050	143 600	399 350	56 800	342 700	60 250
30万円以上～ 40 "	445 250	17 700	75 500	181 950	24 150	116 950	29 000
40 " ～ 50 "	359 450	16 650	63 600	136 650	25 350	98 950	18 250
50 " ～ 60 "	391 550	13 900	73 800	153 200	24 000	108 050	18 600
60 " ～ 70 "	360 400	14 300	72 100	114 800	20 750	120 100	18 350
70 " ～ 80 "	372 850	15 400	62 150	129 150	23 450	123 000	19 700
80 " ～ 90 "	360 250	12 350	62 600	119 650	18 550	132 050	15 050
90 " ～ 100 "	420 800	13 600	71 800	138 650	26 050	149 900	20 800
100 " ～ 110 "	461 400	11 950	61 100	180 800	27 700	153 700	26 150
110 " ～ 120 "	423 000	12 800	58 450	155 150	27 100	151 400	18 100
120 " ～ 130 "	443 950	11 100	69 200	160 300	28 600	155 700	19 050
130 " ～ 140 "	423 150	11 300	58 500	150 200	25 900	156 700	20 550
140 " ～ 150 "	401 750	11 600	56 050	141 200	25 300	149 700	17 900
150 " ～ 160 "	414 200	10 450	59 250	159 650	22 300	142 950	19 600
160 " ～ 170 "	379 350	10 550	52 350	143 150	22 300	131 200	19 800
170 " ～ 180 "	347 400	8 200	50 300	124 600	20 700	124 700	18 900
180 " ～ 190 "	332 100	8 100	49 000	122 900	25 200	108 450	18 450
190 " ～ 200 "	334 600	10 600	49 900	137 600	19 950	97 500	19 050
200 " ～ 210 "	285 350	8 550	45 700	122 550	15 400	78 750	14 400
210 " ～ 220 "	264 500	5 350	45 850	100 150	17 450	82 100	13 600
220 " ～ 230 "	241 800	9 150	43 300	105 050	13 500	62 200	8 600
230 " ～ 240 "	237 900	5 450	39 450	111 400	15 350	56 000	10 250
240 " ～ 250 "	207 700	6 350	34 450	94 450	13 500	49 200	9 750
250 " ～ 260 "	207 600	7 950	40 000	84 050	12 050	53 900	9 650
260 " ～ 270 "	174 250	5 600	31 350	80 000	12 150	39 050	6 100
270 " ～ 280 "	166 700	4 200	32 200	69 450	10 750	44 200	5 900
280 " ～ 290 "	158 750	4 900	33 000	71 250	9 750	32 050	7 800
290 " ～ 300 "	142 450	4 100	30 900	63 700	7 400	30 750	5 600
300 " ～ 350 "	580 450	18 500	133 550	251 250	35 700	113 700	27 750
350 " ～ 400 "	389 850	13 400	93 250	172 150	22 000	72 950	16 100
400 " ～ 450 "	280 100	11 200	82 650	114 400	17 950	38 550	15 350
450 " ～ 500 "	187 600	8 550	55 600	77 150	12 450	24 350	9 500
500 " ～ 600 "	265 300	12 650	92 800	100 000	18 150	26 350	15 350
600 " ～ 700 "	149 450	8 800	53 600	58 850	11 850	10 200	6 150
700 " ～ 800 "	97 600	6 150	30 600	40 150	8 100	6 300	6 300
800 " ～ 900 "	69 750	4 950	24 450	27 150	4 800	3 950	4 450
900 " ～1000 "	47 850	3 750	16 100	21 200	3 200	1 850	1 750
1000 " ～1500 "	131 200	7 000	42 800	53 650	15 950	6 550	5 250
1500 " ～	119 350	3 900	34 850	46 000	14 150	12 450	8 000
不詳	1 295 650	12 500	129 300	221 100	29 600	163 300	739 850

第3表－4－2 世帯の所得階級別、世帯主の職業別世帯数 ―全世帯―＜擬制世帯を除く＞
(再掲) 2割軽減世帯

所得階級別	総数	農林水産業	その他の 自営業	被用者	その他	無職	不詳
総数	1 417 700	55 150	248 350	466 250	85 500	510 100	52 350
所得なし	8 150	400	1 850	300	100	4 600	900
～ 30万円未満	10 000	750	4 800	1 350	550	1 850	700
30万円以上～ 40 "	89 450	2 950	22 950	45 600	5 000	10 050	2 900
40 " ～ 50 "	110 950	4 000	25 950	59 150	8 000	11 150	2 700
50 " ～ 60 "	150 600	3 600	24 150	69 050	9 150	40 100	4 550
60 " ～ 70 "	163 800	5 500	36 600	60 800	8 000	47 550	5 350
70 " ～ 80 "	126 550	6 900	15 900	29 250	6 850	62 650	5 000
80 " ～ 90 "	132 400	4 950	17 000	32 750	8 250	65 050	4 400
90 " ～ 100 "	160 200	6 950	20 500	36 900	11 900	76 900	7 050
100 " ～ 110 "	133 250	4 300	11 900	28 500	8 450	73 650	6 450
110 " ～ 120 "	105 250	4 250	9 450	18 800	8 550	61 500	2 700
120 " ～ 130 "	48 250	1 950	10 200	15 650	3 550	14 850	2 050
130 " ～ 140 "	43 050	2 350	7 950	15 350	1 850	13 800	1 750
140 " ～ 150 "	22 200	1 000	3 600	8 400	1 300	6 950	950
150 " ～ 160 "	21 000	650	5 700	9 400	350	4 000	900
160 " ～ 170 "	14 300	1 000	4 500	6 500	450	1 450	400
170 " ～ 180 "	10 100	750	3 900	3 400	250	1 500	300
180 " ～ 190 "	6 600	500	1 900	2 800	550	550	300
190 " ～ 200 "	4 800	200	1 450	2 350	50	600	150
200 " ～ 210 "	4 500	250	1 400	1 900	200	550	200
210 " ～ 220 "	2 150	150	800	500	－	550	150
220 " ～ 230 "	1 100	50	500	300	－	200	50
230 " ～ 240 "	2 200	100	400	750	－	850	100
240 " ～ 250 "	1 150	－	200	250	400	200	100
250 " ～ 260 "	1 000	150	50	750	－	50	－
260 " ～ 270 "	800	－	500	100	－	200	－
270 " ～ 280 "	550	－	200	200	－	150	－
280 " ～ 290 "	150	－	100	50	－	－	－
290 " ～ 300 "	400	－	－	－	－	400	－
300 " ～ 350 "	1 600	－	150	800	150	300	200
350 " ～ 400 "	450	－	－	400	50	－	－
400 " ～ 450 "	－	－	－	－	－	－	－
450 " ～ 500 "	100	－	－	100	－	－	－
500 " ～ 600 "	－	－	－	－	－	－	－
600 " ～ 700 "	100	－	－	100	－	－	－
700 " ～ 800 "	－	－	－	－	－	－	－
800 " ～ 900 "	－	－	－	－	－	－	－
900 " ～ 1000 "	－	－	－	－	－	－	－
1000 " ～ 1500 "	－	－	－	－	－	－	－
1500 " ～	－	－	－	－	－	－	－
不詳	40 550	1 500	13 800	13 750	1 550	7 900	2 050

第3表－4－3 世帯の所得階級別、世帯主の職業別世帯数 ―全世帯―＜擬制世帯を除く＞
(再掲) 5割軽減世帯

所得階級別	総数	農林水産業	その他の 自営業	被用者	その他	無職	不詳
総数	700 750	41 600	121 700	237 450	37 650	221 650	40 700
所得なし	11 300	500	2 400	650	350	5 650	1 750
～ 30万円未満	13 950	2 200	5 250	3 100	150	2 600	650
30万円以上～ 40 "	98 800	6 600	17 850	41 200	5 800	22 450	4 900
40 " ～ 50 "	130 100	8 600	21 400	52 250	7 300	31 850	8 700
50 " ～ 60 "	158 900	7 850	27 250	53 150	9 500	52 600	8 550
60 " ～ 70 "	96 400	5 500	9 950	18 900	5 550	50 400	6 100
70 " ～ 80 "	65 150	3 850	8 550	20 900	4 000	23 800	4 050
80 " ～ 90 "	29 950	2 150	6 600	9 100	800	9 900	1 400
90 " ～ 100 "	21 000	1 150	4 950	5 800	1 150	6 850	1 100
100 " ～ 110 "	12 500	400	3 000	6 100	250	2 350	400
110 " ～ 120 "	7 400	600	1 250	2 900	350	2 050	250
120 " ～ 130 "	7 300	350	2 300	2 500	400	1 350	400
130 " ～ 140 "	2 350	150	350	1 050	100	600	100
140 " ～ 150 "	1 450	100	600	450	-	200	100
150 " ～ 160 "	1 850	500	400	600	50	250	50
160 " ～ 170 "	1 100	-	450	250	-	400	-
170 " ～ 180 "	400	-	200	100	-	-	100
180 " ～ 190 "	350	-	50	100	-	200	-
190 " ～ 200 "	800	50	50	700	-	-	-
200 " ～ 210 "	650	50	400	50	-	150	-
210 " ～ 220 "	500	-	-	100	400	-	-
220 " ～ 230 "	-	-	-	-	-	-	-
230 " ～ 240 "	200	-	100	-	-	100	-
240 " ～ 250 "	150	-	100	-	-	-	50
250 " ～ 260 "	150	-	-	100	-	-	50
260 " ～ 270 "	-	-	-	-	-	-	-
270 " ～ 280 "	-	-	-	-	-	-	-
280 " ～ 290 "	200	100	100	-	-	-	-
290 " ～ 300 "	300	-	250	50	-	-	-
300 " ～ 350 "	900	-	550	150	100	100	-
350 " ～ 400 "	150	100	50	-	-	-	-
400 " ～ 450 "	100	-	-	100	-	-	-
450 " ～ 500 "	600	50	-	400	-	150	-
500 " ～ 600 "	-	-	-	-	-	-	-
600 " ～ 700 "	-	-	-	-	-	-	-
700 " ～ 800 "	-	-	-	-	-	-	-
800 " ～ 900 "	-	-	-	-	-	-	-
900 " ～ 1000 "	-	-	-	-	-	-	-
1000 " ～ 1500 "	-	-	-	-	-	-	-
1500 " ～	-	-	-	-	-	-	-
不詳	35 800	750	7 300	16 700	1 400	7 650	2 000

第3表－4－4 世帯の所得階級別、世帯主の職業別世帯数 ―全世帯―＜擬制世帯を除く＞
(再掲) 7割軽減世帯

所得階級別	総数	農林水産業	その他の 自営業	被用者	その他	無職	不詳
総数	4 848 950	87 000	281 500	940 800	178 400	2 888 300	472 950
所得なし	3 389 500	27 800	110 700	408 800	99 600	2 374 100	368 500
～ 30万円未満	1 011 300	46 400	128 900	390 450	55 250	333 750	56 550
30万円以上～ 40 "	207 200	6 800	23 750	77 300	11 050	78 200	10 100
40 " ～ 50 "	68 900	2 300	2 050	5 800	7 350	48 500	2 900
50 " ～ 60 "	7 700	600	1 650	3 150	550	1 650	100
60 " ～ 70 "	3 000	100	650	950	200	950	150
70 " ～ 80 "	3 650	－	600	1 950	100	600	400
80 " ～ 90 "	1 900	－	150	1 450	－	250	50
90 " ～ 100 "	2 300	－	250	1 550	－	350	150
100 " ～ 110 "	3 700	100	1 250	1 700	－	500	150
110 " ～ 120 "	1 750	－	100	1 050	150	350	100
120 " ～ 130 "	2 400	500	300	950	100	450	100
130 " ～ 140 "	2 400	200	200	1 100	100	750	50
140 " ～ 150 "	1 550	50	－	1 200	－	300	－
150 " ～ 160 "	3 500	200	350	2 250	200	400	100
160 " ～ 170 "	600	－	50	300	－	250	－
170 " ～ 180 "	1 450	－	250	700	50	350	100
180 " ～ 190 "	1 300	100	100	550	50	350	150
190 " ～ 200 "	1 400	150	－	1 000	100	150	－
200 " ～ 210 "	1 100	－	150	250	100	600	－
210 " ～ 220 "	1 950	50	250	700	350	100	500
220 " ～ 230 "	700	150	50	350	－	150	－
230 " ～ 240 "	1 700	－	－	1 550	－	100	50
240 " ～ 250 "	650	150	150	300	－	50	－
250 " ～ 260 "	950	150	100	500	－	150	50
260 " ～ 270 "	600	50	－	500	－	50	－
270 " ～ 280 "	50	－	－	50	－	－	－
280 " ～ 290 "	700	－	150	550	－	－	－
290 " ～ 300 "	400	－	－	400	－	－	－
300 " ～ 350 "	1 700	50	150	1 300	－	－	200
350 " ～ 400 "	700	50	250	100	100	100	100
400 " ～ 450 "	－	－	－	－	－	－	－
450 " ～ 500 "	500	－	－	350	－	－	150
500 " ～ 600 "	800	50	－	300	－	450	－
600 " ～ 700 "	－	－	－	－	－	－	－
700 " ～ 800 "	100	－	－	100	－	－	－
800 " ～ 900 "	－	－	－	－	－	－	－
900 " ～1000 "	800	－	200	600	－	－	－
1000 " ～1500 "	300	－	－	100	150	50	－
1500 " ～	100	－	－	100	－	－	－
不詳	119 650	1 000	8 750	30 500	2 850	44 300	32 250

第3表－5 世帯の所得階級別、世帯主の職業別世帯数 ―一般世帯―＜擬制世帯を除く＞

所得階級別	総数	農林水産業	その他の 自営業	被用者	その他	無職	不詳
総数	16 229 900	446 200	2 416 500	5 097 600	828 250	5 655 950	1 785 400
所得なし	3 586 500	31 000	121 600	429 700	104 400	2 419 100	480 700
～ 30万円未満	1 006 050	48 600	142 450	391 600	54 350	312 300	56 750
30万円以上～ 40 〃	428 100	16 700	76 900	177 900	23 550	104 250	28 800
40 〃 ～ 50 〃	341 650	15 950	63 150	131 750	24 050	89 900	16 850
50 〃 ～ 60 〃	372 500	13 150	72 800	147 900	23 000	98 250	17 400
60 〃 ～ 70 〃	336 450	14 300	69 000	109 450	18 700	107 950	17 050
70 〃 ～ 80 〃	346 700	15 100	61 500	121 400	21 300	108 450	18 950
80 〃 ～ 90 〃	337 600	11 550	62 750	115 350	17 100	118 150	12 700
90 〃 ～ 100 〃	399 600	12 450	70 500	131 250	24 350	141 350	19 700
100 〃 ～ 110 〃	439 200	11 600	60 650	175 300	25 750	140 900	25 000
110 〃 ～ 120 〃	397 900	11 700	56 300	147 500	26 300	137 700	18 400
120 〃 ～ 130 〃	416 500	10 200	66 350	152 600	26 850	142 500	18 000
130 〃 ～ 140 〃	401 350	10 950	58 450	144 100	24 500	144 000	19 350
140 〃 ～ 150 〃	375 000	10 800	55 250	133 500	23 700	134 850	16 900
150 〃 ～ 160 〃	389 400	10 000	57 350	150 700	21 200	131 400	18 750
160 〃 ～ 170 〃	352 650	9 700	50 650	135 300	18 950	119 450	18 600
170 〃 ～ 180 〃	323 800	7 900	48 950	117 550	18 900	112 700	17 800
180 〃 ～ 190 〃	308 350	7 850	47 800	114 900	22 000	99 100	16 700
190 〃 ～ 200 〃	312 650	10 250	49 100	128 600	18 250	88 600	17 850
200 〃 ～ 210 〃	262 750	8 050	43 300	113 950	13 350	70 600	13 500
210 〃 ～ 220 〃	243 100	5 050	43 900	91 450	15 600	73 950	13 150
220 〃 ～ 230 〃	223 750	8 700	42 750	95 150	12 050	57 150	7 950
230 〃 ～ 240 〃	219 000	5 000	37 600	102 950	14 600	49 800	9 050
240 〃 ～ 250 〃	189 500	5 800	33 000	86 450	12 050	43 450	8 750
250 〃 ～ 260 〃	191 050	7 600	37 850	76 750	12 100	47 850	8 900
260 〃 ～ 270 〃	159 800	5 450	30 050	74 350	12 000	32 550	5 400
270 〃 ～ 280 〃	155 300	4 100	31 300	64 850	9 450	39 800	5 800
280 〃 ～ 290 〃	144 350	5 050	32 150	64 200	8 550	27 950	6 450
290 〃 ～ 300 〃	131 100	3 600	30 450	59 700	6 300	26 250	4 800
300 〃 ～ 350 〃	534 850	17 800	128 700	229 900	32 300	100 050	26 100
350 〃 ～ 400 〃	363 250	13 150	89 750	160 000	19 800	65 750	14 800
400 〃 ～ 450 〃	263 600	10 500	80 250	107 700	16 200	35 250	13 700
450 〃 ～ 500 〃	174 250	8 300	52 700	72 550	11 000	20 600	9 100
500 〃 ～ 600 〃	252 250	12 100	89 150	94 500	16 600	24 950	14 950
600 〃 ～ 700 〃	141 450	8 550	51 250	56 050	10 750	9 350	5 500
700 〃 ～ 800 〃	92 450	6 100	30 050	37 700	6 800	5 500	6 300
800 〃 ～ 900 〃	66 250	5 050	23 450	25 000	4 400	3 900	4 450
900 〃 ～1000 〃	45 850	3 450	15 750	20 150	3 200	1 700	1 600
1000 〃 ～1500 〃	123 400	6 900	40 250	50 600	14 550	5 800	5 300
1500 〃 ～	113 700	3 900	33 400	43 950	13 600	11 750	7 100
不詳	1 266 950	12 250	127 950	213 350	25 800	151 100	736 500

第3表－6 世帯の所得階級別、世帯主の職業別世帯数－退職世帯－＜擬制世帯を除く＞

所得階級別	総数	農林水産業	その他の 自営業	被用者	その他	無職	不詳
総数	1 184 850	32 900	102 350	368 050	86 150	531 500	63 900
所得なし	145 450	4 000	10 300	21 350	6 900	93 000	9 900
～ 30万円未満	110 550	5 350	5 350	24 050	6 150	62 750	6 900
30万円以上～ 40 "	44 050	2 350	3 350	11 400	2 050	23 750	1 150
40 " ～ 50 "	35 450	1 550	2 250	9 850	2 400	17 600	1 800
50 " ～ 60 "	39 350	1 850	2 950	11 400	1 800	19 450	1 900
60 " ～ 70 "	44 550	1 200	5 800	11 100	3 000	20 950	2 500
70 " ～ 80 "	42 750	1 000	3 400	10 500	4 400	21 950	1 500
80 " ～ 90 "	41 600	1 000	2 500	10 250	2 100	22 400	3 350
90 " ～ 100 "	40 150	1 600	3 200	11 950	3 350	18 600	1 450
100 " ～ 110 "	39 400	1 050	2 350	11 450	3 200	19 600	1 750
110 " ～ 120 "	37 750	1 300	2 450	12 800	2 500	17 700	1 000
120 " ～ 130 "	37 050	1 400	2 500	11 550	3 250	16 950	1 400
130 " ～ 140 "	33 200	600	1 950	10 100	1 850	17 050	1 650
140 " ～ 150 "	33 400	800	1 850	11 800	1 850	15 550	1 550
150 " ～ 160 "	32 550	750	2 300	11 950	1 800	14 350	1 400
160 " ～ 170 "	31 500	1 000	2 850	10 650	3 300	11 900	1 800
170 " ～ 180 "	28 350	400	2 650	9 950	1 750	12 550	1 050
180 " ～ 190 "	26 500	450	2 250	8 450	3 300	9 750	2 300
190 " ～ 200 "	27 400	300	1 650	12 100	1 600	9 950	1 800
200 " ～ 210 "	23 400	300	2 500	10 050	2 300	7 400	850
210 " ～ 220 "	19 250	250	2 250	6 800	2 150	7 100	700
220 " ～ 230 "	19 400	600	1 650	11 050	1 000	4 550	550
230 " ～ 240 "	19 000	550	2 650	8 800	1 100	4 900	1 000
240 " ～ 250 "	16 250	250	1 500	7 050	1 550	4 900	1 000
250 " ～ 260 "	14 400	100	2 150	6 100	300	5 100	650
260 " ～ 270 "	14 050	－	1 350	6 600	650	4 900	550
270 " ～ 280 "	11 050	150	1 550	4 900	550	3 550	350
280 " ～ 290 "	11 300	450	800	6 350	1 150	1 950	600
290 " ～ 300 "	10 200	200	1 050	4 900	800	2 950	300
300 " ～ 350 "	38 000	300	4 250	17 800	2 950	10 750	1 950
350 " ～ 400 "	17 950	150	2 700	8 400	1 450	4 100	1 150
400 " ～ 450 "	12 350	350	2 450	6 050	1 300	1 650	550
450 " ～ 500 "	9 600	50	2 000	4 200	1 300	1 850	200
500 " ～ 600 "	11 500	350	2 900	4 850	2 000	900	500
600 " ～ 700 "	5 250	400	1 350	1 950	1 100	－	450
700 " ～ 800 "	4 050	150	350	2 450	600	500	－
800 " ～ 900 "	2 200	－	900	850	200	250	－
900 " ～ 1000 "	1 750	－	700	600	－	300	150
1000 " ～ 1500 "	5 950	－	1 650	2 550	1 200	400	150
1500 " ～	4 700	－	1 150	1 300	550	900	800
不詳	42 250	350	2 600	11 800	5 400	16 800	5 300

第4表－1－1 群別、世帯主の職業別、

群 別	世帯主の職業別	世帯数	所得のある 世帯	所得のない 世帯	所得不詳の 世帯	被保険者数	所得総額	旧ただし書 方式による 課税標準額
						人	千円	千円
計	総 数	20 504 050	13 915 450	5 118 350	1 470 250	36 119 250	30 073 310 702	24 582 015 826
	農 林 水 産 業	552 350	464 600	72 250	15 500	1 252 200	1 088 864 091	870 957 664
	その他の自営業	2 684 000	2 350 000	194 700	139 300	6 035 600	6 660 129 792	5 591 578 568
	被 用 者	6 641 250	5 599 500	748 650	293 100	11 959 150	12 283 490 590	10 133 470 523
	そ の 他	1 088 850	850 550	201 100	37 200	1 915 150	2 259 473 652	1 924 035 269
	無 職	7 520 100	3 959 450	3 338 150	222 500	11 796 900	6 246 094 138	4 790 487 889
	不 明	2 017 500	691 350	563 500	762 650	3 160 250	1 535 258 438	1 271 485 914
A群	総 数	2 264 550	1 620 400	551 200	92 950	4 242 300	3 137 434 335	2 473 329 492
	農 林 水 産 業	195 750	165 850	26 350	3 550	452 700	426 432 768	346 481 036
	その他の自営業	289 050	254 400	25 300	9 350	690 350	674 834 468	553 629 217
	被 用 者	595 600	506 150	72 500	16 950	1 108 300	954 383 336	754 949 308
	そ の 他	141 250	113 250	24 250	3 750	262 800	206 589 645	162 484 277
	無 職	775 850	432 150	327 600	16 100	1 250 800	615 001 269	454 496 727
	不 明	267 050	148 600	75 200	43 250	477 350	260 192 850	201 288 928
B群	総 数	7 058 300	4 937 900	1 681 700	438 700	12 848 500	10 024 211 550	8 050 275 559
	農 林 水 産 業	273 000	228 900	35 300	8 800	610 300	500 627 809	396 124 647
	その他の自営業	946 400	825 800	72 600	48 000	2 186 700	2 186 334 973	1 804 951 563
	被 用 者	2 260 000	1 910 500	246 100	103 400	4 185 200	4 002 206 881	3 257 855 545
	そ の 他	361 400	280 000	69 600	11 800	646 800	668 191 655	555 907 883
	無 職	2 650 300	1 466 600	1 107 300	76 400	4 266 600	2 226 518 595	1 682 909 262
	不 明	567 200	226 100	150 800	190 300	952 900	440 331 637	352 526 658
C群	総 数	3 027 600	2 032 350	740 850	254 400	5 367 450	4 374 521 695	3 576 813 857
	農 林 水 産 業	51 000	42 450	6 600	1 950	117 000	99 364 279	78 922 522
	その他の自営業	389 550	335 400	24 600	29 550	882 150	958 128 232	806 540 746
	被 用 者	1 003 650	842 250	101 250	60 150	1 828 050	1 820 769 708	1 497 693 161
	そ の 他	116 400	86 100	23 250	7 050	200 550	217 613 841	184 962 777
	無 職	1 281 750	684 900	546 450	50 400	2 046 900	1 149 686 736	896 014 431
	不 明	185 250	41 250	38 700	105 300	292 800	128 958 900	112 680 219
D群	総 数	2 414 000	1 612 400	657 000	144 600	4 202 600	3 545 297 572	2 922 462 379
	農 林 水 産 業	17 400	14 200	2 400	800	41 400	38 228 983	31 114 233
	その他の自営業	290 200	262 400	17 000	10 800	656 800	736 490 122	620 954 420
	被 用 者	799 200	676 600	98 800	23 800	1 432 800	1 567 323 671	1 311 633 524
	そ の 他	178 200	130 400	44 000	3 800	306 600	332 347 372	281 833 524
	無 職	959 000	472 200	455 600	31 200	1 489 400	770 924 562	597 648 836
	不 明	170 000	56 600	39 200	74 200	275 600	99 982 861	79 277 842
E群	総 数	5 739 600	3 712 400	1 487 600	539 600	9 458 400	8 991 845 550	7 559 134 538
	農 林 水 産 業	15 200	13 200	1 600	400	30 800	24 210 252	18 315 225
	その他の自営業	768 800	672 000	55 200	41 600	1 619 600	2 104 341 998	1 805 502 622
	被 用 者	1 982 800	1 664 000	230 000	88 800	3 404 800	3 938 806 994	3 311 338 984
	そ の 他	291 600	240 800	40 000	10 800	498 400	834 731 138	738 846 808
	無 職	1 853 200	903 600	901 200	48 400	2 743 200	1 483 962 977	1 159 418 633
	不 明	828 000	218 800	259 600	349 600	1 161 600	605 792 191	525 712 266

保険料（税）賦課状況 ー全世帯ー

固定資産 税額	保険料（税）賦課経過措置適用世帯数					医療給付費分		
	旧国保被保険 者合算軽減	平等割半額	旧国保被保険者 合算軽減かつ 平等割半額	被扶養者で あった者に対 する緩和措置	その他	保険料(税) 調定額	保険料(税) 軽減額	軽減世帯数
千円						千円	千円	
447 490 108	322 550	1 153 350	574 000	39 950	7 150	2 320 794 814	231 420 707	7 830 450
37 283 214	32 100	47 500	35 950	300	100	83 591 350	6 416 903	226 650
110 377 952	38 350	106 750	39 300	1 700	1 100	467 955 595	20 763 412	699 950
97 974 130	41 750	122 350	36 150	17 150	2 400	896 802 266	52 200 912	1 689 700
53 569 293	16 750	97 500	35 000	2 600	50	149 829 074	9 781 756	347 250
121 707 421	173 950	712 650	396 750	17 150	3 300	571 369 465	122 730 679	4 247 400
26 578 098	19 650	66 600	30 850	1 050	200	151 247 064	19 527 044	619 500
90 440 623	58 300	171 900	101 200	2 400	1 650	260 280 832	28 165 667	978 700
12 896 962	10 900	16 750	12 600	150	100	30 899 752	2 317 644	82 650
19 431 539	7 150	13 550	7 100	100	100	48 916 318	2 645 721	90 900
18 182 304	7 850	22 850	8 000	1 050	600	77 372 430	4 824 178	163 800
8 292 091	3 850	12 000	4 950	100	50	17 665 526	1 620 611	56 550
23 361 124	23 950	86 200	60 700	800	700	59 825 233	13 595 415	473 350
8 276 603	4 600	20 550	7 850	200	100	25 601 573	3 162 097	111 450
236 020 215	133 600	469 800	241 100	12 200	1 200	814 265 458	78 916 677	2 713 400
19 596 575	17 900	23 600	19 300	－	－	40 171 062	3 253 769	114 600
62 165 614	18 600	44 800	16 600	1 000	－	163 317 540	7 722 966	262 600
54 443 852	21 400	58 600	17 400	4 700	400	305 804 038	17 060 078	554 000
24 526 986	7 500	34 700	12 000	1 200	－	48 211 785	3 297 110	118 700
63 912 727	63 000	279 900	165 700	4 800	700	210 665 146	42 344 515	1 483 500
11 374 462	5 200	28 200	10 100	500	100	46 095 887	5 238 240	180 000
66 127 214	34 650	185 850	83 700	6 150	900	355 763 266	33 942 897	1 129 350
3 965 745	2 700	3 750	2 850	150	－	7 956 914	536 708	17 400
17 667 906	4 800	15 000	5 400	－	－	70 831 240	2 871 050	97 050
14 540 890	3 900	17 700	4 350	3 000	600	140 969 935	7 705 651	248 100
5 248 133	600	12 600	3 450	300	－	16 378 201	1 116 199	38 400
23 486 109	22 200	129 150	66 150	2 550	300	107 141 992	20 562 524	688 950
1 218 431	450	7 650	1 500	150	－	12 484 984	1 150 764	39 450
26 766 343	18 800	137 800	58 000	5 200	200	275 887 370	30 519 463	964 600
290 972	200	1 000	1 200	－	－	2 795 125	145 562	6 400
5 455 054	1 400	11 400	3 000	200	200	52 970 910	2 230 275	71 800
5 521 343	2 200	12 800	3 200	1 200	－	109 906 376	7 446 780	225 800
5 871 948	800	15 800	5 400	600	－	24 064 663	2 176 113	66 400
5 507 664	13 600	91 400	42 600	3 000	－	71 176 104	17 012 865	553 600
4 119 362	600	5 400	2 600	200	－	14 974 192	1 507 868	40 600
28 135 713	77 200	188 000	90 000	14 000	3 200	614 597 888	59 876 003	2 044 400
532 960	400	2 400	－	－	－	1 768 497	163 220	5 600
5 657 839	6 400	22 000	7 200	400	800	131 919 587	5 293 401	177 600
5 285 741	6 400	10 400	3 200	7 200	800	262 749 486	15 164 224	498 000
9 630 134	4 000	22 400	9 200	400	－	43 508 899	1 571 723	67 200
5 439 798	51 200	126 000	61 600	6 000	1 600	122 560 989	29 215 360	1 048 000
1 589 240	8 800	4 800	8 800	－	－	52 090 429	8 468 075	248 000

第4表－1－1 群別、世帯主の職業別、

群 別	世帯主の職業別	医療給付費分				後期高齢者支援金分		
		賦課限度額 を超える額	賦課限度額を 超える世帯数	減免等によ る額	減免世帯数	保険料(税) 調定額	保険料(税) 軽減額	賦課限度額を 超える額
計	総 数	千円 275 947 534	632 500	千円 14 599 399	615 750	千円 688 395 582	千円 68 585 296	千円 106 107 078
	農 林 水 産 業	13 241 991	37 250	47 997	3 050	24 154 411	1 931 904	5 297 657
	その他の自営業	87 224 666	205 200	1 841 193	64 100	137 032 883	6 173 255	33 951 478
	被 用 者	102 716 514	248 950	8 984 352	208 250	266 865 881	15 412 011	39 767 866
	そ の 他	34 261 274	61 700	635 433	18 900	44 514 461	2 983 159	12 055 874
	無 職	22 269 122	50 100	2 692 021	268 200	169 614 566	36 190 935	8 047 595
	不 明	16 233 968	29 300	398 403	53 250	46 213 380	5 894 031	6 986 608
A群	総 数	19 757 053	60 900	200 959	11 100	77 015 386	8 445 810	7 964 099
	農 林 水 産 業	4 241 308	15 550	10 374	1 350	9 016 015	709 181	1 988 677
	その他の自営業	7 307 547	18 000	24 281	850	14 336 851	797 686	2 527 259
	被 用 者	3 685 183	14 550	75 939	2 650	22 891 053	1 415 536	1 587 162
	そ の 他	1 166 410	3 800	24 565	950	5 279 154	498 222	431 823
	無 職	1 868 377	4 700	41 479	4 650	17 621 032	4 005 988	691 892
	不 明	1 488 229	4 300	24 322	650	7 871 282	1 019 198	737 286
B群	総 数	73 253 878	198 400	2 518 787	81 800	235 872 686	23 000 893	26 471 984
	農 林 水 産 業	6 787 716	16 900	14 605	400	11 470 332	974 265	2 512 284
	その他の自営業	23 866 603	66 200	511 244	16 700	46 735 551	2 255 238	8 625 856
	被 用 者	26 088 290	72 900	1 172 873	31 500	88 643 861	4 927 192	9 319 594
	そ の 他	7 857 530	18 500	109 650	4 000	13 937 402	975 843	2 888 139
	無 職	5 870 715	16 900	610 395	26 400	61 525 139	12 356 985	2 231 081
	不 明	2 783 023	7 000	100 021	2 800	13 560 400	1 511 370	895 031
C群	総 数	43 203 580	94 800	1 998 516	75 450	103 272 568	9 697 882	15 093 021
	農 林 水 産 業	1 424 219	3 600	4 575	300	2 231 045	145 169	499 259
	その他の自営業	14 460 219	32 400	259 472	9 150	20 287 496	815 547	4 790 940
	被 用 者	15 605 471	38 700	1 129 192	25 500	40 998 218	2 203 171	5 773 339
	そ の 他	3 021 022	7 200	24 521	1 350	4 672 982	327 851	1 011 498
	無 職	6 760 841	11 100	567 355	37 950	31 294 361	5 850 359	2 077 785
	不 明	1 931 808	1 800	13 401	1 200	3 788 466	355 785	940 201
D群	総 数	36 375 084	80 800	1 932 126	101 000	79 109 041	8 715 071	13 128 246
	農 林 水 産 業	713 192	800	7 524	600	790 091	43 427	232 274
	その他の自営業	9 808 370	25 800	348 864	14 200	14 983 110	645 855	3 695 041
	被 用 者	15 388 681	32 800	848 781	36 200	31 672 748	2 125 670	5 646 517
	そ の 他	5 444 499	11 400	242 342	7 400	7 374 505	683 250	2 062 945
	無 職	3 540 846	6 200	452 314	41 200	20 330 662	4 811 602	1 125 608
	不 明	1 479 495	3 800	32 301	1 400	3 957 924	405 268	365 861
E群	総 数	103 357 939	197 600	7 949 011	346 400	193 125 901	18 725 639	43 449 729
	農 林 水 産 業	75 556	400	10 920	400	646 928	59 862	65 162
	その他の自営業	31 781 926	62 800	697 332	23 200	40 689 875	1 658 930	14 312 383
	被 用 者	41 948 889	90 000	5 757 566	112 400	82 660 000	4 740 443	17 441 255
	そ の 他	16 771 814	20 800	234 356	5 200	13 250 417	497 993	5 661 470
	無 職	4 228 342	11 200	1 020 478	158 000	38 843 372	9 166 002	1 921 230
	不 明	8 551 414	12 400	228 359	47 200	17 035 308	2 602 410	4 048 229

保険料（税）賦課状況 ー全世帯ー（続き）

後期高齢者支援金分			介護納付金分					
賦課限度額を 超える世帯数	減免等によ る額	減免世帯数	保険料(税) 調定額	保険料(税) 軽減額	賦課限度額を 超える額	賦課限度額を 超える世帯数	減免等によ る額	減免世帯数
	千円		千円	千円	千円		千円	
941 400	4 414 253	589 600	277 766 232	27 860 028	46 251 920	484 400	1 401 694	218 200
51 850	12 526	3 100	12 042 349	851 887	1 995 750	24 750	7 244	1 450
310 750	534 425	59 850	71 820 184	3 113 419	15 273 775	165 150	254 781	30 700
366 150	2 758 277	201 800	115 540 552	6 208 967	19 161 885	212 700	858 698	77 800
81 400	195 185	18 500	14 467 831	1 124 396	4 070 928	32 550	36 994	6 550
81 250	780 759	253 250	43 950 306	13 847 608	2 222 413	23 150	193 668	76 350
50 000	133 080	53 100	19 945 010	2 713 751	3 527 169	26 100	50 310	25 350
98 750	68 169	10 800	33 426 343	3 557 814	2 912 332	41 300	20 954	3 100
22 850	2 791	1 400	4 514 311	315 303	613 222	9 650	362	350
28 050	11 822	850	7 740 451	404 805	1 207 870	12 450	4 747	450
23 850	22 778	2 550	10 397 981	623 019	545 717	10 700	7 466	800
6 250	9 229	900	1 973 250	190 779	102 335	2 100	4 205	400
8 850	11 606	4 450	5 297 996	1 558 516	159 447	2 750	1 785	950
8 900	9 943	650	3 502 354	465 392	283 741	3 650	2 389	150
274 100	762 956	81 700	98 144 977	9 856 242	11 304 223	148 300	263 410	29 900
21 900	3 505	400	5 631 619	403 811	1 085 255	11 900	2 586	300
92 400	156 391	16 700	25 599 743	1 194 409	3 583 974	51 400	71 145	8 800
99 500	356 011	31 400	39 226 040	2 119 333	4 640 227	60 900	130 671	11 300
23 200	32 838	4 000	4 805 487	396 992	1 023 010	9 800	7 089	900
26 000	180 846	26 400	16 979 841	4 969 118	514 022	8 100	41 066	7 900
11 100	33 366	2 800	5 902 248	772 580	457 736	6 200	10 854	700
133 350	497 908	68 700	41 455 742	4 205 245	7 291 475	75 600	211 560	19 200
4 500	675	300	1 139 469	85 647	101 488	2 400	-	-
43 500	48 677	6 900	10 817 148	434 503	2 771 719	29 100	24 108	2 850
57 000	291 018	23 250	18 058 471	964 275	2 771 400	35 100	145 604	9 900
7 950	6 932	1 200	1 569 386	116 533	486 631	3 450	2 071	450
17 400	146 841	36 000	7 973 093	2 416 214	802 485	3 900	38 938	5 700
3 000	3 766	1 050	1 898 176	188 073	357 752	1 650	839	300
116 000	609 085	100 800	32 482 232	3 539 040	5 513 562	66 000	186 916	34 400
1 800	2 556	600	438 947	15 541	195 785	800	1 656	400
35 600	104 481	14 200	8 275 144	297 206	1 540 324	20 600	54 430	5 800
49 000	280 829	36 200	14 117 585	844 712	2 541 781	31 600	78 511	12 600
16 000	74 905	7 200	2 282 637	242 975	460 593	6 000	17 018	3 200
9 400	138 175	41 200	5 316 508	1 956 870	447 034	3 600	27 965	11 400
4 200	8 138	1 400	2 051 411	181 735	328 045	3 400	7 336	1 000
319 200	2 476 135	327 600	72 256 938	6 701 688	19 230 329	153 200	718 854	131 600
800	3 000	400	318 004	31 586	-	-	2 640	400
111 200	213 054	21 200	19 387 698	782 496	6 169 889	51 600	100 351	12 800
136 800	1 807 642	108 400	33 740 475	1 657 628	8 662 760	74 400	496 445	43 200
28 000	71 282	5 200	3 837 072	177 117	1 998 360	11 200	6 612	1 600
19 600	303 290	145 200	8 382 869	2 946 888	299 425	4 800	83 914	50 400
22 800	77 867	47 200	6 590 821	1 105 972	2 099 896	11 200	28 892	23 200

第4表－1－2 群別、世帯主の職業別、

群 別	世帯主の職業別	世帯数	所得のある 世帯	所得のない 世帯	所得不詳の 世帯	被保険者数	所得総額	旧ただし書 方式による 課税標準額
						人	千円	千円
計	総 数	1 615 250	1 448 750	120 850	45 650	3 071 450	1 232 373 399	704 263 123
	農 林 水 産 業	66 350	57 550	7 300	1 500	136 200	50 525 373	28 156 809
	その他の自営業	263 350	239 000	9 700	14 650	583 500	198 668 604	110 112 494
	被 用 者	479 050	457 650	7 000	14 400	920 550	370 234 753	203 787 451
	そ の 他	98 700	87 550	8 850	2 300	180 150	74 092 208	41 712 621
	無 職	647 850	554 500	83 200	10 150	1 131 200	492 727 724	293 339 266
	不 明	59 950	52 500	4 800	2 650	119 850	46 124 738	27 154 482
A群	総 数	228 850	205 850	18 900	4 100	460 200	182 377 041	105 395 976
	農 林 水 産 業	24 050	21 450	2 100	500	51 100	19 233 942	10 669 124
	その他の自営業	33 650	31 600	1 500	550	78 350	27 906 839	15 845 812
	被 用 者	55 300	53 100	1 100	1 100	117 100	47 176 815	27 603 468
	そ の 他	15 050	13 500	1 200	350	28 100	11 534 050	6 391 826
	無 職	81 550	69 600	10 800	1 150	146 100	61 592 865	36 091 789
	不 明	19 250	16 600	2 200	450	39 450	14 932 532	8 793 956
B群	総 数	585 500	526 000	43 300	16 200	1 129 200	451 883 202	259 004 933
	農 林 水 産 業	33 200	28 500	3 900	800	66 600	24 728 144	14 017 739
	その他の自営業	98 300	89 300	4 500	4 500	216 500	73 980 573	40 712 639
	被 用 者	162 700	155 400	2 300	5 000	322 000	129 624 516	72 495 689
	そ の 他	28 500	26 100	1 800	600	51 700	22 498 912	12 746 427
	無 職	239 900	206 200	29 200	4 500	425 800	182 959 490	108 484 265
	不 明	22 900	20 500	1 600	800	46 600	18 091 567	10 548 173
C群	総 数	234 300	207 300	16 650	10 350	444 450	175 308 357	100 273 643
	農 林 水 産 業	4 500	3 600	900	-	9 900	3 232 466	1 642 566
	その他の自営業	38 400	33 300	1 500	3 600	88 050	28 075 452	15 416 869
	被 用 者	73 650	69 750	600	3 300	142 050	55 960 407	30 903 116
	そ の 他	10 950	9 150	1 050	750	18 150	6 990 992	3 874 092
	無 職	105 600	90 900	12 600	2 100	183 300	80 457 217	48 043 177
	不 明	1 200	600	-	600	3 000	591 823	393 823
D群	総 数	195 400	175 200	16 000	4 200	371 200	149 263 813	86 294 004
	農 林 水 産 業	2 600	2 000	400	200	4 200	1 385 023	725 023
	その他の自営業	28 600	26 000	1 400	1 200	65 400	22 046 398	12 759 586
	被 用 者	58 200	56 600	600	1 000	110 200	44 766 167	24 508 970
	そ の 他	16 600	14 800	1 600	200	30 600	12 075 595	6 473 111
	無 職	81 600	69 000	11 400	1 200	146 000	63 342 397	38 497 367
	不 明	7 800	6 800	600	400	14 800	5 648 233	3 329 947
E群	総 数	371 200	334 400	26 000	10 800	666 400	273 540 986	153 294 568
	農 林 水 産 業	2 000	2 000	-	-	4 400	1 945 800	1 102 358
	その他の自営業	64 400	58 800	800	4 800	135 200	46 659 342	25 377 588
	被 用 者	129 200	122 800	2 400	4 000	229 200	92 706 847	48 276 207
	そ の 他	27 600	24 000	3 200	400	51 600	20 992 659	12 227 165
	無 職	139 200	118 800	19 200	1 200	230 000	104 375 756	62 222 667
	不 明	8 800	8 000	400	400	16 000	6 860 583	4 088 583

保険料（税）賦課状況 ー全世帯ー

（再掲） 2割軽減世帯

固定資産 税額	保険料（税）賦課経過措置適用世帯数					医療給付費分		
	旧国保被保険 者合算軽減	平等割半額	旧国保被保険者 合算軽減かつ 平等割半額	被扶養者で あった者に対 する緩和措置	その他	保険料(税) 調定額	保険料(税) 軽減額	軽減世帯数
千円						千円	千円	
26 702 853	105 900	29 300	152 450	50	650	132 670 433	20 432 825	1 615 250
3 219 732	10 900	1 550	10 500	－	－	5 848 714	835 180	66 350
6 112 372	16 550	3 500	12 900	－	450	23 729 729	3 771 643	263 350
4 450 899	17 450	2 000	12 450	50	200	38 728 140	6 173 094	479 050
1 901 966	5 700	1 450	11 800	－	－	7 984 897	1 230 931	98 700
9 708 828	51 800	19 700	98 900	－	－	51 285 456	7 664 766	647 850
1 309 057	3 500	1 100	5 900	－	－	5 093 498	757 210	59 950
7 472 817	17 950	6 250	25 750	50	250	20 132 657	2 853 068	228 850
1 191 719	3 400	750	3 450	－	－	2 232 865	305 451	24 050
1 437 981	2 600	550	2 700	－	50	3 259 072	466 801	33 650
1 389 556	3 450	400	2 300	50	200	5 066 458	727 680	55 300
539 778	700	650	1 400	－	－	1 255 094	175 158	15 050
2 354 407	6 300	3 100	13 800	－	－	6 689 685	945 180	81 550
559 376	1 500	800	2 100	－	－	1 629 484	232 799	19 250
13 299 772	44 200	12 900	61 300	－	－	50 023 840	7 369 847	585 500
1 640 718	6 600	800	5 700	－	－	2 878 334	409 490	33 200
3 320 703	7 300	1 900	5 400	－	－	9 138 449	1 387 309	98 300
2 208 714	7 700	400	7 000	－	－	13 920 008	2 118 298	162 700
774 530	2 100	500	2 900	－	－	2 482 684	355 481	28 500
5 013 100	19 600	9 000	38 300	－	－	19 701 129	2 820 442	239 900
342 007	900	300	2 000	－	－	1 903 236	278 827	22 900
2 627 462	12 150	4 350	22 800	－	－	20 274 988	3 082 021	234 300
152 615	900	－	750	－	－	413 795	64 319	4 500
521 675	2 250	450	1 800	－	－	3 701 767	589 179	38 400
463 298	1 500	600	750	－	－	6 411 230	987 026	73 650
251 685	300	300	1 500	－	－	845 860	129 667	10 950
1 205 555	6 900	3 000	18 000	－	－	8 763 072	1 290 820	105 600
32 634	300	－	－	－	－	139 264	21 009	1 200
1 590 238	6 400	2 200	18 600	－	－	16 562 526	2 606 802	195 400
68 400	－	－	600	－	－	187 621	29 117	2 600
152 832	800	200	1 000	－	－	2 591 865	437 646	28 600
146 630	800	200	1 200	－	－	4 859 970	781 818	58 200
267 940	600	－	2 000	－	－	1 302 207	217 121	16 600
663 996	3 800	1 800	12 400	－	－	6 854 204	1 031 040	81 600
290 440	400	－	1 400	－	－	766 659	110 061	7 800
1 712 564	25 200	3 600	24 000	－	400	25 676 423	4 521 087	371 200
166 280	－	－	－	－	－	136 100	26 803	2 000
679 180	3 600	400	2 000	－	400	5 038 576	890 709	64 400
242 701	4 000	400	1 200	－	－	8 470 474	1 558 272	129 200
68 033	2 000	－	4 000	－	－	2 099 053	353 504	27 600
471 770	15 200	2 800	16 400	－	－	9 277 366	1 577 285	139 200
84 600	400	－	400	－	－	654 855	114 514	8 800

第4表－1－2 群別、世帯主の職業別、

群 別	世帯主の職業別	医療給付費分				後期高齢者支援金分		
		賦課限度額 を超える額	賦課限度額を 超える世帯数	減免等によ る額	減免世帯数	保険料(税) 調定額	保険料(税) 軽減額	賦課限度額を 超える額
計	総 数	千円 33 740	400	千円 1 191 308	61 150	千円 39 685 153	千円 6 029 270	千円 2 918
	農 林 水 産 業	-	-	3 832	550	1 772 714	247 518	-
	その他の自営業	30 628	250	298 617	12 950	7 093 117	1 112 985	2 260
	被 用 者	3 112	150	380 986	17 500	11 534 235	1 813 864	187
	そ の 他	-	-	51 945	1 950	2 453 187	375 333	-
	無 職	-	-	376 885	26 800	15 270 909	2 251 299	-
	不 明	-	-	79 042	1 400	1 560 991	228 272	472
A群	総 数	1 218	50	30 571	1 800	6 160 022	855 562	2 918
	農 林 水 産 業	-	-	831	300	687 790	92 959	-
	その他の自営業	-	-	-	-	990 844	139 425	2 260
	被 用 者	1 218	50	3 125	300	1 539 125	217 096	187
	そ の 他	-	-	8 288	150	402 981	54 919	-
	無 職	-	-	6 475	900	1 988 069	274 650	-
	不 明	-	-	11 852	150	551 213	76 512	472
B群	総 数	32 217	200	346 893	11 200	14 795 254	2 135 979	-
	農 林 水 産 業	-	-	1 202	100	871 949	120 553	-
	その他の自営業	30 323	100	75 274	2 000	2 656 157	396 972	-
	被 用 者	1 894	100	161 921	4 800	4 112 288	613 099	-
	そ の 他	-	-	13 154	600	717 235	102 287	-
	無 職	-	-	81 319	3 400	5 864 879	821 130	-
	不 明	-	-	14 024	300	572 747	81 938	-
C群	総 数	305	150	312 231	12 750	5 800 280	874 121	-
	農 林 水 産 業	-	-	1 800	150	111 007	16 636	-
	その他の自営業	305	150	107 546	3 150	1 078 027	169 986	-
	被 用 者	-	-	63 432	2 400	1 833 580	280 088	-
	そ の 他	-	-	-	-	249 157	38 405	-
	無 職	-	-	135 608	6 900	2 490 171	363 426	-
	不 明	-	-	3 845	150	38 338	5 580	-
D群	総 数	-	-	262 320	23 800	4 748 592	740 339	-
	農 林 水 産 業	-	-	-	-	54 602	8 266	-
	その他の自営業	-	-	57 251	4 600	766 732	127 477	-
	被 用 者	-	-	71 956	6 400	1 362 543	217 148	-
	そ の 他	-	-	13 079	800	414 402	67 845	-
	無 職	-	-	120 034	12 000	1 952 868	290 260	-
	不 明	-	-	-	-	197 445	29 343	-
E群	総 数	-	-	239 293	11 600	8 181 004	1 423 270	-
	農 林 水 産 業	-	-	-	-	47 366	9 104	-
	その他の自営業	-	-	58 546	3 200	1 601 357	279 124	-
	被 用 者	-	-	80 552	3 600	2 686 699	486 434	-
	そ の 他	-	-	17 424	400	669 412	111 877	-
	無 職	-	-	33 450	3 600	2 974 923	501 832	-
	不 明	-	-	49 322	800	201 247	34 898	-

保険料（税）賦課状況 ー全世帯ー（続き）

（再掲） 2割軽減世帯

後期高齢者支援金分			介護納付金分					
賦課限度額を 超える世帯数	減免等によ る額	減免世帯数	保険料(税) 調定額	保険料(税) 軽減額	賦課限度額を 超える額	賦課限度額を 超える世帯数	減免等によ る額	減免世帯数
	千円		千円	千円	千円		千円	
250	324 952	55 800	14 096 801	2 365 344	682	150	116 455	21 350
-	1 002	550	740 692	115 790	-	-	146	150
150	66 283	10 650	3 420 837	542 582	89	50	23 810	4 000
50	112 095	16 950	4 986 106	814 417	-	-	52 881	9 650
-	18 308	1 950	806 272	141 185	-	-	7 419	900
-	101 950	24 450	3 544 201	651 232	593	100	29 883	6 600
50	25 314	1 250	598 694	100 139	-	-	2 316	50
250	10 404	1 750	2 357 169	374 815	89	50	3 451	350
-	249	300	279 222	44 655	-	-	2	50
150	-	-	495 446	74 886	89	50	-	-
50	938	300	667 935	103 354	-	-	105	50
-	3 523	150	141 955	22 035	-	-	818	100
-	1 723	850	557 355	97 601	-	-	210	100
50	3 971	150	215 255	32 285	-	-	2 316	50
-	101 021	11 200	5 412 855	886 840	593	100	44 283	5 300
-	453	100	333 514	50 744	-	-	144	100
-	21 309	2 000	1 326 507	207 130	-	-	9 355	1 000
-	45 954	4 800	1 826 198	289 387	-	-	25 034	2 900
-	3 812	600	262 116	42 073	-	-	-	-
-	24 518	3 400	1 446 834	260 790	593	100	9 751	1 300
-	4 975	300	217 687	36 716	-	-	-	-
-	54 904	9 450	2 136 035	356 089	-	-	15 369	2 700
-	300	150	82 852	12 924	-	-	-	-
-	9 096	1 650	509 354	80 857	-	-	2 205	600
-	16 299	2 250	835 674	132 134	-	-	3 753	900
-	-	-	99 807	17 347	-	-	-	-
-	29 209	5 400	589 866	109 345	-	-	9 411	1 200
-	-	-	18 482	3 483	-	-	-	-
-	85 335	23 800	1 728 732	282 878	-	-	20 496	8 200
-	-	-	26 685	3 990	-	-	-	-
-	18 620	4 600	377 376	57 711	-	-	3 859	1 200
-	23 669	6 400	687 339	105 974	-	-	9 088	3 400
-	4 110	800	152 890	29 232	-	-	1 322	400
-	38 936	12 000	411 270	73 647	-	-	6 226	3 200
-	-	-	73 172	12 324	-	-	-	-
-	73 288	9 600	2 462 010	464 721	-	-	32 856	4 800
-	-	-	18 419	3 477	-	-	-	-
-	17 258	2 400	712 154	121 999	-	-	8 391	1 200
-	25 235	3 200	968 960	183 568	-	-	14 900	2 400
-	6 864	400	149 504	30 498	-	-	5 280	400
-	7 563	2 800	538 876	109 849	-	-	4 285	800
-	16 368	800	74 098	15 330	-	-	-	-

第4表－1－3 群別、世帯主の職業別、

群 別	世帯主の職業別	世帯数	所得のある 世帯	所得のない 世帯	所得不詳の 世帯	被保険者数	所得総額	旧ただし書 方式による 課税標準額
						人	千円	千円
計	総 数	866 650	728 200	97 100	41 350	2 147 050	430 202 266	172 928 992
	農 林 水 産 業	53 600	45 150	7 150	1 300	122 600	25 762 550	9 791 218
	その他の自営業	136 950	115 750	13 300	7 900	393 650	72 215 644	31 181 795
	被 用 者	251 000	223 400	10 350	17 250	735 300	131 702 072	51 766 414
	そ の 他	49 900	40 700	7 050	2 150	107 700	23 453 993	9 180 655
	無 職	325 800	261 150	54 000	10 650	666 750	152 593 925	61 407 919
	不 明	49 400	42 050	5 250	2 100	121 050	24 474 082	9 600 991
A群	総 数	133 350	113 950	15 400	4 000	326 300	67 937 774	27 141 624
	農 林 水 産 業	18 350	15 800	2 200	350	43 650	9 370 845	3 668 814
	その他の自営業	18 600	16 450	1 500	650	54 150	10 055 174	4 140 799
	被 用 者	26 950	24 550	1 500	900	75 950	15 114 319	6 157 801
	そ の 他	9 300	7 950	850	500	22 750	4 607 767	1 791 256
	無 職	45 850	37 400	7 650	800	94 950	21 935 164	8 683 746
	不 明	14 300	11 800	1 700	800	34 850	6 854 505	2 699 208
B群	総 数	331 300	281 000	35 100	15 200	818 300	167 277 021	68 464 563
	農 林 水 産 業	27 500	23 600	3 500	400	62 200	13 066 244	4 956 619
	その他の自営業	51 700	44 500	4 200	3 000	147 900	27 693 703	12 047 013
	被 用 者	92 300	81 900	4 100	6 300	268 800	49 115 415	19 975 650
	そ の 他	15 500	12 900	2 100	500	35 300	7 705 382	3 156 292
	無 職	128 900	104 700	20 200	4 000	263 600	61 792 482	25 161 565
	不 明	15 400	13 400	1 000	1 000	40 500	7 903 794	3 167 424
C群	総 数	126 000	101 850	15 000	9 150	317 250	59 100 733	22 863 940
	農 林 水 産 業	4 950	3 750	1 050	150	12 150	2 380 774	889 774
	その他の自営業	17 850	13 200	2 400	2 250	55 200	8 368 151	3 598 274
	被 用 者	40 950	35 550	1 350	4 050	120 750	19 690 978	6 942 308
	そ の 他	4 500	3 450	900	150	8 250	1 713 133	560 762
	無 職	55 050	43 650	9 150	2 250	114 600	25 697 838	10 383 926
	不 明	2 700	2 250	150	300	6 300	1 249 859	488 898
D群	総 数	100 400	89 400	8 400	2 600	254 400	51 073 996	20 356 296
	農 林 水 産 業	800	800	－	－	1 400	363 018	99 018
	その他の自営業	13 600	12 800	400	400	40 400	7 379 750	3 163 506
	被 用 者	34 800	33 000	600	1 200	103 400	18 481 467	7 219 792
	そ の 他	7 400	6 800	400	200	15 400	3 801 078	1 352 692
	無 職	38 800	31 400	6 600	800	80 800	18 524 895	7 626 033
	不 明	5 000	4 600	400	－	13 000	2 523 788	895 255
E群	総 数	175 600	142 000	23 200	10 400	430 800	84 812 742	34 102 570
	農 林 水 産 業	2 000	1 200	400	400	3 200	581 670	176 993
	その他の自営業	35 200	28 800	4 800	1 600	96 000	18 718 865	8 232 205
	被 用 者	56 000	48 400	2 800	4 800	166 400	29 299 894	11 470 864
	そ の 他	13 200	9 600	2 800	800	26 000	5 626 633	2 319 653
	無 職	57 200	44 000	10 400	2 800	112 800	24 643 546	9 552 649
	不 明	12 000	10 000	2 000	－	26 400	5 942 136	2 350 207

保険料（税）賦課状況 ー全世帯ー

（再掲） 5割軽減世帯

固定資産 税額	保険料（税）賦課経過措置適用世帯数					医療給付費分		
	旧国保被保険 者合算軽減	平等割半額	旧国保被保険者 合算軽減かつ 平等割半額	被扶養者で あった者に対 する緩和措置	その他	保険料(税) 調定額	保険料(税) 軽減額	軽減世帯数
千円						千円	千円	
14 993 708	85 750	24 700	100 600	550	1 350	46 655 884	30 382 763	866 650
2 213 647	11 300	3 650	7 750	－	－	2 945 831	1 704 472	53 600
3 366 934	11 950	1 750	12 150	－	－	8 598 805	5 449 900	136 950
2 074 784	11 600	1 550	7 550	500	900	14 601 012	10 267 165	251 000
659 895	3 700	1 500	9 850	－	－	2 418 539	1 573 815	49 900
5 391 284	41 300	14 550	58 750	50	450	15 497 623	9 750 487	325 800
1 287 164	5 900	1 700	4 550	－	－	2 594 074	1 636 925	49 400
4 275 360	18 450	5 600	17 300	50	150	7 552 966	4 466 931	133 350
756 630	4 350	1 250	2 200	－	－	1 038 222	588 389	18 350
908 747	2 550	350	1 600	－	－	1 271 552	721 059	18 600
550 004	2 000	400	2 050	－	100	1 627 224	1 034 480	26 950
288 750	1 100	300	1 100	－	－	525 911	317 609	9 300
1 298 323	6 750	2 200	8 850	50	50	2 309 003	1 365 456	45 850
472 907	1 700	1 100	1 500	－	－	781 054	439 938	14 300
7 793 051	36 000	10 500	43 700	100	－	18 518 816	11 255 413	331 300
1 265 587	5 700	1 600	4 200	－	－	1 533 589	885 328	27 500
1 839 034	6 300	500	4 400	－	－	3 420 857	2 004 296	51 700
1 156 922	5 800	800	4 300	100	－	5 546 420	3 612 132	92 300
345 915	1 700	700	2 700	－	－	807 615	478 338	15 500
2 756 015	15 100	6 300	27 300	－	－	6 346 883	3 772 551	128 900
429 577	1 400	600	800	－	－	863 452	502 769	15 400
1 603 142	9 900	2 400	15 600	－	－	6 896 695	4 398 355	126 000
142 050	1 050	－	1 350	－	－	275 969	158 120	4 950
239 726	1 500	300	1 950	－	－	1 148 502	725 700	17 850
233 060	1 200	150	1 200	－	－	2 363 559	1 653 089	40 950
1 650	300	300	1 050	－	－	187 185	130 677	4 500
929 237	5 850	1 650	9 600	－	－	2 783 893	1 659 631	55 050
57 420	－	－	450	－	－	137 587	71 138	2 700
650 115	6 200	2 200	9 600	－	－	5 350 457	3 819 306	100 400
19 020	200	－	－	－	－	33 872	19 235	800
47 780	400	200	600	－	－	813 288	559 347	13 600
48 166	600	200	－	－	－	2 025 637	1 506 720	34 800
23 580	200	200	1 000	－	－	337 114	261 756	7 400
285 349	4 800	1 600	7 400	－	－	1 830 592	1 247 979	38 800
226 220	－	－	600	－	－	309 954	224 270	5 000
672 039	15 200	4 000	14 400	400	1 200	8 336 950	6 442 759	175 600
30 360	－	800	－	－	－	64 179	53 400	2 000
331 648	1 200	400	3 600	－	－	1 944 606	1 439 498	35 200
86 631	2 000	－	－	400	800	3 038 172	2 460 744	56 000
－	400	－	4 000	－	－	560 714	385 435	13 200
122 360	8 800	2 800	5 600	－	400	2 227 252	1 704 870	57 200
101 040	2 800	－	1 200	－	－	502 027	398 812	12 000

第4表－1－3 群別、世帯主の職業別、

群 別	世帯主の職業別	医療給付費分				後期高齢者支援金分		
		賦課限度額 を超える額	賦課限度額を 超える世帯数	減免等によ る額	減免世帯数	保険料(税) 調定額	保険料(税) 軽減額	賦課限度額を 超える額
計	総 数	千円 6 989	200	千円 463 207	41 450	千円 14 036 876	千円 9 154 420	千円 11 378
	農 林 水 産 業	-	-	556	200	886 267	518 477	-
	その他の自営業	6 989	200	106 925	5 650	2 601 243	1 643 408	11 378
	被 用 者	-	-	164 341	16 800	4 392 107	3 064 751	-
	そ の 他	-	-	55 422	1 950	730 383	476 637	-
	無 職	-	-	121 943	14 800	4 636 827	2 946 024	-
	不 明	-	-	14 021	2 050	790 049	505 123	-
A群	総 数	-	-	9 344	950	2 319 673	1 371 795	-
	農 林 水 産 業	-	-	556	200	324 069	184 430	-
	その他の自営業	-	-	1 353	150	383 148	219 091	-
	被 用 者	-	-	3 750	200	491 488	309 345	-
	そ の 他	-	-	-	50	163 807	97 594	-
	無 職	-	-	2 913	300	703 704	415 538	-
	不 明	-	-	773	50	253 457	145 798	-
B群	総 数	6 989	200	94 046	5 000	5 516 410	3 377 723	11 378
	農 林 水 産 業	-	-	-	-	458 349	268 147	-
	その他の自営業	6 989	200	40 850	1 200	1 022 489	605 281	11 378
	被 用 者	-	-	31 589	2 400	1 653 755	1 072 777	-
	そ の 他	-	-	4 356	300	238 416	146 028	-
	無 職	-	-	17 251	1 100	1 887 946	1 133 892	-
	不 明	-	-	-	-	255 455	151 598	-
C群	総 数	-	-	50 201	5 100	1 957 331	1 254 438	-
	農 林 水 産 業	-	-	-	-	72 182	41 452	-
	その他の自営業	-	-	941	300	325 827	206 367	-
	被 用 者	-	-	28 179	2 400	675 930	465 949	-
	そ の 他	-	-	-	-	52 835	36 933	-
	無 職	-	-	21 081	2 400	790 402	481 898	-
	不 明	-	-	-	-	40 157	21 839	-
D群	総 数	-	-	94 833	11 200	1 558 701	1 110 283	-
	農 林 水 産 業	-	-	-	-	8 802	5 863	-
	その他の自営業	-	-	1 754	400	235 248	160 757	-
	被 用 者	-	-	39 958	5 000	590 703	434 835	-
	そ の 他	-	-	9 847	1 200	105 168	80 308	-
	無 職	-	-	43 274	4 600	536 491	367 836	-
	不 明	-	-	-	-	82 289	60 685	-
E群	総 数	-	-	214 784	19 200	2 684 761	2 040 180	-
	農 林 水 産 業	-	-	-	-	22 865	18 586	-
	その他の自営業	-	-	62 027	3 600	634 532	451 912	-
	被 用 者	-	-	60 865	6 800	980 231	781 845	-
	そ の 他	-	-	41 219	400	170 158	115 776	-
	無 職	-	-	37 424	6 400	718 284	546 860	-
	不 明	-	-	13 248	2 000	158 691	125 203	-

保険料（税）賦課状況 ー全世帯ー（続き）

（再掲） 5割軽減世帯

後期高齢者支援金分			介護納付金分					
賦課限度額を 超える世帯数	減免等によ る額	減免世帯数	保険料(税) 調定額	保険料(税) 軽減額	賦課限度額を 超える額	賦課限度額を 超える世帯数	減免等によ る額	減免世帯数
	千円		千円	千円	千円		千円	
200	143 156	38 250	5 444 962	3 747 711	5 475	400	50 330	19 750
-	135	200	375 946	243 052	-	-	140	100
200	34 740	5 100	1 187 192	769 237	3 257	250	19 089	3 750
-	48 167	15 300	1 613 439	1 092 491	-	-	12 526	6 050
-	17 933	1 950	278 504	197 100	-	-	2 175	650
-	37 314	13 650	1 650 216	1 204 985	2 219	150	13 736	7 200
-	4 866	2 050	339 665	240 846	-	-	2 664	2 000
-	2 777	850	892 017	577 730	-	-	1 293	500
-	135	200	128 074	82 614	-	-	140	100
-	458	150	177 016	106 738	-	-	345	150
-	1 045	150	189 690	120 386	-	-	540	100
-	1	50	55 752	36 668	-	-	4	50
-	880	250	242 845	166 839	-	-	264	100
-	258	50	98 640	64 486	-	-	-	-
200	28 948	5 000	2 154 298	1 415 367	3 037	100	11 333	2 300
-	-	-	189 201	121 863	-	-	-	-
200	12 268	1 200	476 188	290 198	3 037	100	6 703	800
-	9 747	2 400	628 707	399 194	-	-	2 943	900
-	1 273	300	98 929	65 635	-	-	592	200
-	5 661	1 100	642 519	457 740	-	-	1 095	400
-	-	-	118 754	80 738	-	-	-	-
-	8 457	3 600	812 419	532 031	2 438	300	1 121	750
-	-	-	46 053	26 998	-	-	-	-
-	227	150	153 024	92 467	220	150	-	-
-	3 783	1 350	263 064	170 187	-	-	404	450
-	-	-	21 272	17 582	-	-	-	-
-	4 447	2 100	308 856	212 573	2 219	150	717	300
-	-	-	20 150	12 224	-	-	-	-
-	31 202	11 200	612 168	448 282	-	-	8 019	3 000
-	-	-	5 233	4 192	-	-	-	-
-	486	400	104 004	74 654	-	-	-	-
-	13 201	5 000	203 880	144 657	-	-	1 884	1 000
-	3 093	1 200	30 473	26 234	-	-	1 580	400
-	14 423	4 600	235 032	175 217	-	-	4 556	1 600
-	-	-	33 546	23 329	-	-	-	-
-	71 771	17 600	974 060	774 301	-	-	28 564	13 200
-	-	-	7 385	7 386	-	-	-	-
-	21 302	3 200	276 960	205 181	-	-	12 041	2 800
-	20 391	6 400	328 098	258 067	-	-	6 756	3 600
-	13 566	400	72 077	50 981	-	-	-	-
-	11 904	5 600	220 965	192 618	-	-	7 104	4 800
-	4 608	2 000	68 575	60 069	-	-	2 664	2 000

第4表－1－4 群別、世帯主の職業別、

群 別	世帯主の職業別	世帯数	所得のある 世帯	所得のない 世帯	所得不詳の 世帯	被保険者数	所得総額	旧ただし書 方式による 課税標準額
						人	千円	千円
計	総 数	5 348 550	1 419 550	3 794 250	134 750	7 532 950	366 363 928	84 258 971
	農 林 水 産 業	106 700	62 450	42 600	1 650	177 450	15 150 951	3 619 311
	その他の自営業	299 650	166 200	124 250	9 200	495 950	42 050 112	9 286 978
	被 用 者	959 650	505 650	423 100	30 900	1 508 300	144 304 386	43 408 488
	そ の 他	198 650	79 850	115 250	3 550	286 500	21 210 389	5 364 566
	無 職	3 273 750	526 100	2 694 450	53 200	4 346 350	124 195 774	18 476 146
	不 明	510 150	79 300	394 600	36 250	718 400	19 452 317	4 103 481
A群	総 数	616 500	193 250	411 400	11 850	893 300	49 887 648	12 071 049
	農 林 水 産 業	40 250	22 550	17 150	550	66 850	5 954 016	1 614 589
	その他の自営業	38 650	19 250	18 400	1 000	67 250	5 189 795	1 410 420
	被 用 者	81 550	45 200	34 850	1 500	132 400	13 511 641	4 226 789
	そ の 他	32 200	14 400	17 300	500	49 400	3 111 401	456 552
	無 職	345 950	71 650	269 050	5 250	465 300	17 191 794	3 336 462
	不 明	77 900	20 200	54 650	3 050	112 100	4 929 001	1 026 238
B群	総 数	1 796 600	509 500	1 233 000	54 100	2 600 200	136 653 490	35 747 842
	農 林 水 産 業	53 900	32 300	20 500	1 100	88 900	7 207 029	1 409 246
	その他の自営業	112 600	59 800	48 500	4 300	195 200	14 489 272	3 144 191
	被 用 者	299 000	166 500	121 600	10 900	501 800	56 510 425	22 065 217
	そ の 他	74 700	30 300	42 800	1 600	107 300	8 011 166	2 033 524
	無 職	1 114 700	194 700	897 900	22 100	1 503 200	44 398 005	5 951 992
	不 明	141 700	25 900	101 700	14 100	203 800	6 037 593	1 143 672
C群	総 数	769 050	195 000	548 250	25 800	1 092 450	50 746 187	12 470 080
	農 林 水 産 業	7 950	4 800	3 150	－	14 100	1 056 617	224 402
	その他の自営業	40 800	25 350	13 350	2 100	65 100	6 820 430	1 978 176
	被 用 者	133 500	74 550	52 650	6 300	212 100	19 145 491	4 633 265
	そ の 他	22 950	9 150	12 750	1 050	31 800	3 568 053	1 912 977
	無 職	528 300	77 550	437 700	13 050	715 050	18 420 633	2 702 774
	不 明	35 550	3 600	28 650	3 300	54 300	1 734 963	1 018 485
D群	総 数	668 800	163 000	495 600	10 200	945 400	39 170 363	6 674 317
	農 林 水 産 業	3 000	1 600	1 400	－	4 000	251 269	3 875
	その他の自営業	29 600	18 600	10 000	1 000	51 200	5 865 948	2 110 191
	被 用 者	132 800	68 200	61 600	3 000	210 800	15 363 135	2 063 713
	そ の 他	42 400	11 200	31 200	－	61 600	2 589 638	488 352
	無 職	433 200	56 600	371 800	4 800	575 600	13 684 899	1 953 133
	不 明	27 800	6 800	19 600	1 400	42 200	1 415 474	55 052
E群	総 数	1 497 600	358 800	1 106 000	32 800	2 001 600	89 906 241	17 295 683
	農 林 水 産 業	1 600	1 200	400	－	3 600	682 020	367 200
	その他の自営業	78 000	43 200	34 000	800	117 200	9 684 667	644 000
	被 用 者	312 800	151 200	152 400	9 200	451 200	39 773 694	10 419 504
	そ の 他	26 400	14 800	11 200	400	36 400	3 930 131	473 160
	無 職	851 600	125 600	718 000	8 000	1 087 200	30 500 443	4 531 784
	不 明	227 200	22 800	190 000	14 400	306 000	5 335 285	860 035

保険料（税）賦課状況 ー全世帯ー

（再掲） 7割軽減世帯

固定資産 税額	保険料（税）賦課経過措置適用世帯数					医療給付費分		
	旧国保被保険 者合算軽減	平等割半額	旧国保被保険者 合算軽減かつ 平等割半額	被扶養者で あった者に対 する緩和措置	その他	保険料(税) 調定額	保険料(税) 軽減額	軽減世帯数
千円						千円	千円	
52 594 569	129 850	150 650	319 250	2 300	2 050	98 280 029	180 605 119	5 348 550
4 319 135	9 700	7 650	17 700	100	－	2 973 382	3 877 251	106 700
7 651 632	9 700	7 250	13 950	－	50	7 270 599	11 541 869	299 650
5 811 480	12 450	7 050	15 750	100	300	19 812 724	35 760 653	959 650
4 097 447	7 250	7 150	13 250	50	－	4 332 773	6 977 010	198 650
26 683 214	80 500	107 150	238 200	2 050	1 600	55 011 643	105 315 427	3 273 750
4 031 660	10 250	14 400	20 400	－	100	8 878 909	17 132 908	510 150
13 090 225	21 350	36 750	57 250	400	850	13 702 751	20 845 668	616 500
1 620 965	3 050	3 150	6 950	100	－	1 175 407	1 423 804	40 250
1 876 918	1 950	1 350	2 800	－	50	1 278 852	1 457 861	38 650
1 294 231	2 250	1 600	3 450	－	200	1 998 603	3 062 019	81 550
926 474	2 050	1 850	2 450	50	－	777 039	1 127 844	32 200
5 901 113	10 650	22 400	37 350	250	600	6 856 438	11 284 780	345 950
1 470 524	1 400	6 400	4 250	－	－	1 616 413	2 489 360	77 900
26 962 250	52 900	65 800	135 300	500	400	35 996 364	60 291 418	1 796 600
2 141 649	5 500	3 400	9 400	－	－	1 436 308	1 958 952	53 900
4 511 865	4 900	4 100	6 500	－	－	3 083 249	4 331 362	112 600
3 070 069	7 800	3 200	5 900	100	100	7 155 562	11 329 648	299 000
1 483 939	3 600	2 700	6 300	－	－	1 652 905	2 463 291	74 700
14 014 660	28 200	46 700	99 900	400	200	20 132 146	35 751 522	1 114 700
1 740 069	2 900	5 700	7 300	－	100	2 536 194	4 456 644	141 700
7 269 760	12 600	14 100	45 300	－	－	14 450 038	26 462 520	769 050
523 589	750	900	750	－	－	274 621	314 269	7 950
859 517	1 050	600	1 650	－	－	959 702	1 556 170	40 800
1 069 503	1 200	450	2 400	－	－	2 796 036	5 065 536	133 500
158 768	－	1 200	900	－	－	496 786	855 855	22 950
4 374 720	9 450	10 050	38 550	－	－	9 245 851	17 612 073	528 300
283 664	150	900	1 050	－	－	677 042	1 058 618	35 550
3 688 378	6 200	18 400	29 800	200	－	11 427 853	24 093 355	668 800
5 253	－	200	600	－	－	45 990	97 210	3 000
255 996	200	400	1 400	－	－	608 118	1 233 282	29 600
245 078	800	1 000	2 000	－	－	2 424 430	5 158 242	132 800
1 445 787	－	1 000	2 400	－	－	992 161	1 697 236	42 400
1 273 864	5 000	15 600	22 800	200	－	6 834 087	14 733 847	433 200
462 400	200	200	600	－	－	523 067	1 173 537	27 800
1 583 956	36 800	15 600	51 600	1 200	800	22 703 023	48 912 158	1 497 600
27 680	400	－	－	－	－	41 056	83 017	1 600
147 337	1 600	800	1 600	－	－	1 340 678	2 963 194	78 000
132 599	400	800	2 000	－	－	5 438 092	11 145 208	312 800
82 480	1 600	400	1 200	－	－	413 882	832 784	26 400
1 118 856	27 200	12 400	39 600	1 200	800	11 943 122	25 933 206	851 600
75 004	5 600	1 200	7 200	－	－	3 526 193	7 954 749	227 200

第4表－1－4 群別、世帯主の職業別、

群 別	世帯主の職業別	医療給付費分				後期高齢者支援金分		
		賦課限度額 を超える額	賦課限度額を 超える世帯数	減免等によ る額	減免世帯数	保険料(税) 調定額	保険料(税) 軽減額	賦課限度額を 超える額
計	総 数	千円 654 712	1 500	千円 1 160 274	285 000	千円 28 448 459	千円 53 401 605	千円 182 005
	農 林 水 産 業	4 615	50	2 402	450	857 728	1 165 909	746
	その他の自営業	83 787	200	73 882	14 650	2 064 565	3 416 863	45 951
	被 用 者	270 958	850	193 769	46 100	5 802 854	10 533 396	105 470
	そ の 他	294 875	350	23 199	3 700	1 273 351	2 131 190	25 984
	無 職	477	50	714 011	175 400	15 822 943	30 993 612	3 342
	不 明	-	-	153 011	44 700	2 627 017	5 160 636	512
A群	総 数	9 167	150	19 840	3 300	3 972 284	6 218 453	8 667
	農 林 水 産 業	4 615	50	1 514	350	349 315	431 791	746
	その他の自営業	-	-	315	100	359 370	439 170	1 999
	被 用 者	4 076	50	968	100	582 224	889 095	2 068
	そ の 他	-	-	3 904	350	228 104	345 710	-
	無 職	477	50	11 720	2 250	1 959 460	3 315 799	3 342
	不 明	-	-	1 420	150	493 812	796 888	512
B群	総 数	331 683	600	122 704	19 600	10 156 733	17 487 191	117 705
	農 林 水 産 業	-	-	888	100	417 303	585 566	-
	その他の自営業	83 787	200	31 666	5 600	844 210	1 252 984	43 952
	被 用 者	247 897	400	16 861	3 100	2 052 199	3 241 316	72 375
	そ の 他	-	-	2 260	400	475 539	727 528	1 378
	無 職	-	-	66 237	9 500	5 661 817	10 401 963	-
	不 明	-	-	4 793	900	705 666	1 277 834	-
C群	総 数	48 729	150	164 100	21 300	4 037 818	7 569 323	24 605
	農 林 水 産 業	-	-	-	-	61 388	87 082	-
	その他の自営業	-	-	10 289	750	271 557	439 194	-
	被 用 者	-	-	21 528	3 300	796 718	1 457 133	-
	そ の 他	48 729	150	864	150	144 315	252 513	24 605
	無 職	-	-	127 108	16 650	2 564 791	5 005 035	-
	不 明	-	-	4 311	450	199 049	328 365	-
D群	総 数	246 147	200	114 526	19 600	3 177 220	6 864 449	-
	農 林 水 産 業	-	-	-	-	13 238	29 297	-
	その他の自営業	-	-	6 525	1 000	166 163	357 621	-
	被 用 者	-	-	42 692	5 600	682 395	1 473 687	-
	そ の 他	246 147	200	-	-	292 556	535 098	-
	無 職	-	-	63 029	12 600	1 882 941	4 153 505	-
	不 明	-	-	2 280	400	139 927	315 240	-
E群	総 数	18 986	400	739 104	221 200	7 104 404	15 262 189	31 027
	農 林 水 産 業	-	-	-	-	16 484	32 172	-
	その他の自営業	-	-	25 088	7 200	423 266	927 894	-
	被 用 者	18 986	400	111 720	34 000	1 689 318	3 472 164	31 027
	そ の 他	-	-	16 172	2 800	132 837	270 340	-
	無 職	-	-	445 916	134 400	3 753 935	8 117 311	-
	不 明	-	-	140 208	42 800	1 088 563	2 442 308	-

保険料（税）賦課状況 ー全世帯ー（続き）

（再掲） 7割軽減世帯

後期高齢者支援金分			介護納付金分					
賦課限度額を 超える世帯数	減免等によ る額	減免世帯数	保険料(税) 調定額	保険料(税) 軽減額	賦課限度額を 超える額	賦課限度額を 超える世帯数	減免等によ る額	減免世帯数
	千円		千円	千円	千円		千円	
1 700	366 518	270 100	11 437 204	21 746 973	56 308	1 100	130 957	100 200
50	691	450	329 379	493 045	-	-	197	150
250	23 445	14 250	1 051 725	1 801 600	3 071	150	10 660	8 100
1 050	61 317	42 900	2 394 919	4 302 060	44 013	700	18 901	15 500
250	7 154	3 650	448 016	786 111	2 707	150	1 748	1 550
50	220 758	164 150	6 018 786	11 991 391	6 517	100	74 037	53 450
50	53 153	44 700	1 194 381	2 372 767	-	-	25 415	21 450
250	5 426	3 200	1 536 741	2 605 268	2 871	50	1 439	800
50	451	350	128 001	188 033	-	-	5	50
50	75	100	164 276	223 181	2 871	50	-	-
50	291	100	248 283	399 279	-	-	40	50
-	1 008	300	78 065	132 077	-	-	160	50
50	3 174	2 200	707 745	1 294 077	-	-	1 165	600
50	427	150	210 369	368 621	-	-	70	50
900	37 365	19 600	4 250 936	7 554 034	32 489	500	16 457	8 200
-	240	100	150 852	231 205	-	-	192	100
200	9 997	5 600	438 316	697 081	200	100	4 454	3 400
600	4 999	3 100	897 185	1 430 752	25 773	300	1 429	1 000
100	770	400	174 369	289 283	-	-	256	300
-	19 858	9 500	2 234 638	4 250 588	6 517	100	10 004	3 300
-	1 501	900	355 577	655 125	-	-	122	100
150	46 062	21 300	1 777 772	3 317 125	2 707	150	8 381	3 600
-	-	-	37 092	45 725	-	-	-	-
-	2 772	750	162 147	261 179	-	-	794	300
-	6 768	3 300	355 660	661 954	-	-	1 776	1 050
150	216	150	51 875	81 604	2 707	150	-	-
-	34 593	16 650	1 060 750	2 094 297	-	-	4 973	1 950
-	1 713	450	110 249	172 366	-	-	839	300
-	36 632	19 600	1 309 818	2 807 879	-	-	9 663	6 400
-	-	-	3 250	7 359	-	-	-	-
-	2 152	1 000	79 394	164 842	-	-	528	400
-	13 739	5 600	281 465	594 081	-	-	2 336	1 800
-	-	-	97 794	187 509	-	-	-	-
-	19 997	12 600	781 870	1 708 007	-	-	6 391	4 000
-	744	400	66 046	146 082	-	-	408	200
400	241 032	206 400	2 561 938	5 462 666	18 241	400	95 016	81 200
-	-	-	10 184	20 723	-	-	-	-
-	8 448	6 800	207 592	455 316	-	-	4 884	4 000
400	35 520	30 800	612 326	1 215 994	18 241	400	13 320	11 600
-	5 160	2 800	45 913	95 638	-	-	1 332	1 200
-	143 136	123 200	1 233 783	2 644 422	-	-	51 504	43 600
-	48 768	42 800	452 140	1 030 573	-	-	23 976	20 800

第4表－2 群別、世帯主の職業別、

群 別	世帯主の職業別	世帯数	所得のある 世帯	所得のない 世帯	所得不詳の 世帯	被保険者数	所得総額	旧ただし書 方式による 課税標準額
						人	千円	千円
計	総 数	19 664 050	13 112 700	5 111 050	1 440 300	34 311 100	28 268 584 426	23 143 541 599
	農 林 水 産 業	533 550	445 600	72 700	15 250	1 202 850	1 053 856 334	845 881 000
	その他の自営業	2 625 850	2 289 950	197 950	137 950	5 881 300	6 427 116 784	5 392 582 363
	被 用 者	6 366 450	5 320 100	761 000	285 350	11 385 000	11 588 886 534	9 566 421 833
	そ の 他	1 025 000	789 850	201 800	33 350	1 775 500	2 068 663 605	1 761 195 257
	無 職	7 140 800	3 615 050	3 316 100	209 650	11 002 500	5 686 647 488	4 380 087 573
	不 明	1 972 400	652 150	561 500	758 750	3 063 950	1 443 413 681	1 197 373 574
A群	総 数	2 154 450	1 514 450	548 850	91 150	3 994 150	2 931 775 888	2 318 329 522
	農 林 水 産 業	189 400	159 550	26 350	3 500	436 450	416 255 100	339 531 983
	その他の自営業	283 350	248 650	25 350	9 350	673 800	654 937 283	537 421 603
	被 用 者	562 250	472 450	73 450	16 350	1 036 400	882 727 476	698 884 514
	そ の 他	132 200	104 050	24 600	3 550	242 600	189 407 690	149 537 211
	無 職	730 900	390 700	324 600	15 600	1 150 800	547 661 792	406 248 622
	不 明	256 350	139 050	74 500	42 800	454 100	240 786 546	186 705 589
B群	総 数	6 721 500	4 613 500	1 678 700	429 300	12 100 600	9 341 747 692	7 518 486 482
	農 林 水 産 業	263 600	218 800	36 000	8 800	585 700	482 898 912	383 412 476
	その他の自営業	925 100	804 200	73 500	47 400	2 127 800	2 116 273 324	1 747 505 820
	被 用 者	2 140 300	1 790 500	250 100	99 700	3 932 300	3 705 677 603	3 016 830 843
	そ の 他	339 900	258 400	70 100	11 400	598 600	614 459 708	512 583 773
	無 職	2 501 700	1 330 900	1 097 900	72 900	3 941 000	2 010 537 390	1 527 077 502
	不 明	550 900	210 700	151 100	189 100	915 200	411 900 755	331 076 069
C群	総 数	2 898 300	1 908 750	741 300	248 250	5 089 950	4 086 307 785	3 343 565 787
	農 林 水 産 業	49 950	41 250	6 750	1 950	112 500	95 588 504	76 157 607
	その他の自営業	381 600	326 700	25 500	29 400	861 900	916 366 038	769 390 118
	被 用 者	960 900	797 550	104 850	58 500	1 739 700	1 701 456 055	1 397 894 897
	そ の 他	108 300	79 800	22 500	6 000	184 500	201 151 636	171 153 238
	無 職	1 216 800	625 650	543 600	47 550	1 907 100	1 053 205 461	825 368 928
	不 明	180 750	37 800	38 100	104 850	284 250	118 540 092	103 600 999
D群	総 数	2 326 200	1 526 400	657 000	142 800	4 014 400	3 337 706 502	2 753 974 720
	農 林 水 産 業	16 600	13 600	2 400	600	39 800	37 246 433	30 329 683
	その他の自営業	284 200	256 400	17 200	10 600	640 600	707 235 673	595 198 606
	被 用 者	775 000	651 200	100 200	23 600	1 380 200	1 495 531 547	1 252 346 543
	そ の 他	169 800	122 400	43 800	3 600	287 800	312 393 999	265 743 066
	無 職	916 200	431 000	454 800	30 400	1 402 400	697 811 780	541 535 182
	不 明	164 400	51 800	38 600	74 000	263 600	87 487 071	68 821 640
E群	総 数	5 563 600	3 549 600	1 485 200	528 800	9 112 000	8 571 046 558	7 209 185 088
	農 林 水 産 業	14 000	12 400	1 200	400	28 400	21 867 384	16 449 251
	その他の自営業	751 600	654 000	56 400	41 200	1 577 200	2 032 304 466	1 743 066 217
	被 用 者	1 928 000	1 608 400	232 400	87 200	3 296 400	3 803 493 854	3 200 465 036
	そ の 他	274 800	225 200	40 800	8 800	462 000	751 250 571	662 177 968
	無 職	1 775 200	836 800	895 200	43 200	2 601 200	1 377 431 065	1 079 857 339
	不 明	820 000	212 800	259 200	348 000	1 146 800	584 699 218	507 169 277

保険料（税）賦課状況 ―一般世帯―

固定資産 税額	保険料（税）賦課経過措置適用世帯数					医療給付費分		
	旧国保被保険 者合算軽減	平等割半額	旧国保被保険者 合算軽減かつ 平等割半額	被扶養者で あった者に対 する緩和措置	その他	保険料(税) 調定額	保険料(税) 軽減額	軽減世帯数
千円						千円	千円	
413 261 856	310 400	1 128 800	557 650	39 950	7 150	2 185 999 280	223 676 343	7 566 450
35 506 000	30 900	46 350	35 200	300	100	80 680 698	6 128 230	217 550
104 740 152	37 900	105 150	38 800	1 700	1 100	453 477 512	20 363 211	686 650
88 765 929	39 200	118 250	34 350	17 150	2 400	845 770 205	50 809 383	1 635 900
49 328 664	16 200	95 450	34 100	2 600	50	137 682 534	9 412 590	332 400
110 415 187	167 400	698 600	385 050	17 150	3 300	523 751 082	117 942 568	4 090 850
24 505 923	18 800	65 000	30 150	1 050	200	144 637 248	19 020 361	603 100
83 477 830	55 650	168 100	97 950	2 400	1 650	243 310 937	27 066 551	938 550
12 365 761	10 500	16 500	12 250	150	100	30 014 830	2 219 215	79 650
18 610 525	7 100	13 400	7 000	100	100	47 507 040	2 603 970	89 700
16 113 482	7 100	21 950	7 500	1 050	600	71 629 227	4 643 629	155 700
7 615 003	3 700	11 800	4 900	100	50	16 135 715	1 550 196	53 600
21 036 093	22 900	84 300	58 750	800	700	53 986 288	12 983 511	451 950
7 736 966	4 350	20 150	7 550	200	100	24 037 838	3 066 030	107 950
219 233 166	128 800	458 300	235 000	12 200	1 200	760 591 323	75 907 111	2 611 100
18 725 075	17 100	23 100	18 900	－	－	38 714 805	3 113 353	110 000
60 495 813	18 500	43 900	16 400	1 000	－	158 188 818	7 552 845	257 200
49 110 844	20 700	56 900	16 300	4 700	400	284 070 236	16 540 532	533 900
22 261 116	7 300	33 600	11 700	1 200	－	44 234 716	3 172 298	113 600
57 827 694	60 200	273 300	161 600	4 800	700	191 617 559	40 459 997	1 422 200
10 812 624	5 000	27 500	10 100	500	100	43 765 190	5 068 087	174 200
59 254 599	33 150	183 000	80 700	6 150	900	334 015 586	32 769 045	1 089 000
3 788 292	2 700	3 750	2 850	150	－	7 629 205	522 193	17 100
14 929 101	4 500	14 850	5 400	－	－	68 351 816	2 834 151	96 150
13 339 272	3 600	17 400	4 350	3 000	600	132 492 538	7 498 329	240 300
4 511 243	600	12 450	3 300	300	－	15 105 011	1 047 695	36 000
21 557 241	21 300	127 200	63 300	2 550	300	98 458 171	19 763 540	662 100
1 129 451	450	7 350	1 500	150	－	11 978 844	1 103 137	37 350
24 707 215	17 600	134 200	56 800	5 200	200	260 616 195	29 695 706	937 800
243 432	200	1 000	1 200	－	－	2 689 706	140 374	6 000
5 229 094	1 400	11 400	2 800	200	200	51 189 458	2 189 551	70 400
5 353 907	2 200	12 000	3 000	1 200	－	104 873 288	7 351 718	222 400
5 671 448	600	15 600	5 400	600	－	22 498 249	2 096 582	63 200
4 846 892	12 600	89 000	41 800	3 000	－	65 444 786	16 480 884	537 400
3 362 442	600	5 200	2 600	200	－	13 920 709	1 436 598	38 400
26 589 047	75 200	185 200	87 200	14 000	3 200	587 465 239	58 237 930	1 990 000
383 440	400	2 000	－	－	－	1 632 154	133 095	4 800
5 475 619	6 400	21 600	7 200	400	800	128 240 380	5 182 694	173 200
4 848 425	5 600	10 000	3 200	7 200	800	252 704 916	14 775 176	483 600
9 269 854	4 000	22 000	8 800	400	－	39 708 844	1 545 820	66 000
5 147 268	50 400	124 800	59 600	6 000	1 600	114 244 278	28 254 636	1 017 200
1 464 440	8 400	4 800	8 400	－	－	50 934 668	8 346 510	245 200

第4表－2 群別、世帯主の職業別、

群 別	世帯主の職業別	医療給付費分				後期高齢者支援金分		
		賦課限度額 を超える額	賦課限度額を 超える世帯数	減免等によ る額	減免世帯数	保険料(税) 調定額	保険料(税) 軽減額	賦課限度額を 超える額
計	総 数	千円 263 883 786	615 600	千円 14 160 186	599 100	千円 648 129 337	千円 66 269 106	千円 101 822 765
	農 林 水 産 業	13 131 810	37 000	42 522	2 600	23 257 383	1 843 839	5 269 997
	その他の自営業	82 665 923	200 950	1 696 127	61 800	132 760 024	6 055 420	32 658 215
	被 用 者	99 366 505	242 700	8 816 645	202 650	251 670 361	14 988 223	38 221 127
	そ の 他	32 373 328	58 950	624 526	18 200	40 820 934	2 869 310	11 389 076
	無 職	20 991 068	47 800	2 581 963	260 600	155 413 052	34 773 550	7 648 222
	不 明	15 355 153	28 200	398 403	53 250	44 207 584	5 738 766	6 636 127
A群	総 数	19 281 309	59 900	199 870	10 750	71 885 021	8 115 364	7 747 229
	農 林 水 産 業	4 240 148	15 550	10 370	1 300	8 734 846	677 948	1 983 731
	その他の自営業	7 141 290	17 750	24 011	850	13 920 915	784 891	2 468 589
	被 用 者	3 567 841	14 300	75 460	2 550	21 159 238	1 361 178	1 522 453
	そ の 他	1 149 617	3 650	24 560	850	4 819 099	476 834	427 228
	無 職	1 744 400	4 450	41 147	4 550	15 886 111	3 827 350	643 446
	不 明	1 438 014	4 200	24 322	650	7 364 812	987 163	701 782
B群	総 数	70 925 448	193 600	2 419 222	78 800	220 037 860	22 113 768	25 595 143
	農 林 水 産 業	6 680 593	16 800	14 605	400	11 040 509	934 663	2 489 570
	その他の自営業	23 517 666	65 500	497 885	16 100	45 231 765	2 205 389	8 519 181
	被 用 者	24 779 947	70 700	1 140 033	30 900	82 271 831	4 773 785	8 773 301
	そ の 他	7 609 369	17 500	100 723	3 800	12 771 060	937 431	2 789 895
	無 職	5 624 311	16 200	565 955	24 800	55 862 593	11 801 858	2 141 864
	不 明	2 713 563	6 900	100 021	2 800	12 860 101	1 460 642	881 332
C群	総 数	39 990 138	91 500	1 930 657	72 750	96 912 528	9 357 995	14 097 877
	農 林 水 産 業	1 422 321	3 450	4 575	300	2 134 419	140 168	499 259
	その他の自営業	12 708 068	31 500	258 872	8 850	19 586 243	804 815	4 430 141
	被 用 者	14 921 646	37 500	1 101 150	24 600	38 552 124	2 143 807	5 398 104
	そ の 他	2 704 493	6 600	24 521	1 350	4 298 458	307 144	917 945
	無 職	6 520 605	10 950	528 138	36 450	28 695 996	5 621 253	2 008 743
	不 明	1 713 005	1 500	13 401	1 200	3 645 289	340 808	843 685
D群	総 数	34 441 615	79 000	1 889 516	97 600	74 694 109	8 475 570	12 504 121
	農 林 水 産 業	713 192	800	2 052	200	753 293	41 838	232 274
	その他の自営業	9 079 028	25 000	348 450	14 000	14 474 674	635 351	3 475 002
	被 用 者	15 078 464	32 600	828 325	35 400	30 188 005	2 097 950	5 479 552
	そ の 他	5 372 107	11 200	240 366	7 000	6 853 690	658 509	2 028 931
	無 職	3 009 315	5 800	438 021	39 600	18 738 681	4 656 949	994 964
	不 明	1 189 510	3 600	32 301	1 400	3 685 766	384 973	293 397
E群	総 数	99 245 275	191 600	7 720 923	339 200	184 599 819	18 206 409	41 878 395
	農 林 水 産 業	75 556	400	10 920	400	594 316	49 222	65 162
	その他の自営業	30 219 871	61 200	566 909	22 000	39 546 426	1 624 974	13 765 302
	被 用 者	41 018 607	87 600	5 671 676	109 200	79 499 162	4 611 503	17 047 717
	そ の 他	15 537 742	20 000	234 356	5 200	12 078 628	489 392	5 225 078
	無 職	4 092 437	10 400	1 008 703	155 200	36 229 672	8 866 138	1 859 205
	不 明	8 301 062	12 000	228 359	47 200	16 651 615	2 565 180	3 915 931

保険料（税）賦課状況 ―一般世帯―（続き）

後期高齢者支援金分			介護納付金分					
賦課限度額を 超える世帯数	減免等によ る額	減免世帯数	保険料(税) 調定額	保険料(税) 軽減額	賦課限度額を 超える額	賦課限度額を 超える世帯数	減免等によ る額	減免世帯数
	千円		千円	千円	千円		千円	
916 050	4 290 766	573 950	241 102 620	25 325 292	42 559 219	452 650	1 288 755	202 100
51 400	10 650	2 650	11 229 506	750 804	1 969 766	23 900	5 585	950
304 900	499 451	57 700	68 107 680	2 990 649	14 187 784	158 200	221 440	28 500
355 900	2 705 249	196 200	101 807 626	5 768 500	17 960 105	199 550	813 005	72 350
77 400	191 296	17 800	11 191 928	1 004 669	3 418 897	27 200	33 412	5 850
78 000	751 041	246 500	30 636 089	12 255 289	1 864 991	19 150	165 003	69 100
48 450	133 080	53 100	18 129 791	2 555 382	3 157 676	24 650	50 310	25 350
97 200	67 826	10 450	28 799 757	3 180 814	2 721 228	39 350	20 493	2 550
22 800	2 786	1 350	4 257 847	278 847	611 013	9 600	359	250
27 800	11 683	850	7 366 003	390 584	1 156 350	12 050	4 650	450
23 350	22 661	2 450	8 874 306	565 945	490 358	9 950	7 325	650
6 150	9 226	800	1 565 107	165 186	95 105	1 900	4 201	300
8 450	11 526	4 350	3 687 506	1 348 567	118 976	2 400	1 569	750
8 650	9 943	650	3 048 988	431 685	249 426	3 450	2 389	150
267 300	731 822	78 700	83 414 130	8 860 043	10 533 554	137 800	236 779	26 500
21 500	3 505	400	5 235 402	356 227	1 070 008	11 400	2 586	300
91 400	152 141	16 100	24 240 665	1 140 058	3 474 672	50 200	68 025	8 000
96 500	345 958	30 800	33 330 161	1 950 112	4 211 784	55 700	122 266	10 700
21 900	29 570	3 800	3 738 358	358 658	933 325	8 100	4 070	700
25 100	167 283	24 800	11 635 213	4 336 987	403 646	6 400	28 979	6 100
10 900	33 366	2 800	5 234 332	718 002	440 120	6 000	10 854	700
128 550	481 761	66 600	35 576 861	3 812 677	6 463 650	69 900	194 868	17 250
4 500	675	300	1 047 335	80 337	92 961	2 100	—	—
42 300	48 527	6 750	10 201 860	421 466	2 474 346	27 750	24 108	2 850
55 050	283 615	22 350	15 816 247	898 779	2 489 688	32 700	137 651	9 000
7 350	6 932	1 200	1 229 228	91 806	403 353	3 000	2 071	450
16 650	138 246	34 950	5 532 277	2 150 820	757 989	3 150	30 199	4 650
2 700	3 766	1 050	1 749 915	169 469	245 313	1 200	839	300
113 800	594 552	97 400	28 178 904	3 272 523	4 892 912	61 600	174 195	30 600
1 800	684	200	408 915	14 087	195 785	800	—	—
34 600	104 352	14 000	7 816 316	283 828	1 308 201	19 400	54 313	5 600
48 600	273 325	35 400	12 689 038	814 205	2 401 137	30 400	72 195	11 600
15 600	74 285	6 800	1 827 562	219 357	425 985	5 000	16 457	2 800
9 000	133 767	39 600	3 655 497	1 779 289	317 343	2 800	23 895	9 600
4 200	8 138	1 400	1 781 576	161 758	244 461	3 200	7 336	1 000
309 200	2 414 806	320 800	65 132 968	6 199 234	17 947 875	144 000	662 420	125 200
800	3 000	400	280 007	21 307	—	—	2 640	400
108 800	182 748	20 000	18 482 837	754 712	5 774 215	48 800	70 345	11 600
132 400	1 779 690	105 200	31 097 874	1 539 460	8 367 138	70 800	473 569	40 400
26 400	71 282	5 200	2 831 674	169 662	1 561 129	9 200	6 612	1 600
18 800	300 218	142 800	6 125 596	2 639 626	267 038	4 400	80 362	48 000
22 000	77 867	47 200	6 314 980	1 074 468	1 978 356	10 800	28 892	23 200

第4表－3 群別、世帯主の職業別、

群 別	世帯主の職業別	世帯数	所得のある 世帯	所得のない 世帯	所得不詳の 世帯	被保険者数	所得総額	旧ただし書 方式による 課税標準額
						人	千円	千円
計	総 数	1 255 050	1 053 100	157 450	44 500	1 808 150	1 804 726 277	1 438 474 227
	農 林 水 産 業	34 150	29 500	4 300	350	49 350	35 007 758	25 076 664
	その他の自営業	104 000	91 000	10 400	2 600	154 300	233 013 009	198 996 204
	被 用 者	395 100	357 600	25 050	12 450	574 150	694 604 056	567 048 690
	そ の 他	90 150	77 350	7 350	5 450	139 650	190 810 046	162 840 012
	無 職	564 250	446 250	100 200	17 800	794 400	559 446 651	410 400 316
	不 明	67 400	51 400	10 150	5 850	96 300	91 844 757	74 112 340
A群	総 数	171 000	145 950	21 700	3 350	248 150	205 658 448	154 999 970
	農 林 水 産 業	11 250	9 550	1 650	50	16 250	10 177 668	6 949 053
	その他の自営業	11 200	9 700	1 350	150	16 550	19 897 184	16 207 614
	被 用 者	48 900	44 700	3 100	1 100	71 900	71 655 860	56 064 794
	そ の 他	13 650	12 150	1 150	350	20 200	17 181 955	12 947 066
	無 職	69 750	56 400	12 400	950	100 000	67 339 476	48 248 105
	不 明	16 250	13 450	2 050	750	23 250	19 406 303	14 583 339
B群	総 数	514 700	430 800	68 600	15 300	747 900	682 463 857	531 789 077
	農 林 水 産 業	17 100	14 900	2 100	100	24 600	17 728 896	12 712 172
	その他の自営業	40 000	33 900	5 200	900	58 900	70 061 649	57 445 743
	被 用 者	171 200	153 100	12 500	5 600	252 900	296 529 278	241 024 703
	そ の 他	31 600	28 900	2 100	600	48 200	53 731 947	43 324 110
	無 職	228 800	179 700	43 300	5 800	325 600	215 981 205	155 831 760
	不 明	26 000	20 300	3 400	2 300	37 700	28 430 883	21 450 589
C群	総 数	194 550	160 950	24 150	9 450	277 500	288 213 910	233 248 070
	農 林 水 産 業	3 000	2 850	150	－	4 500	3 775 775	2 764 915
	その他の自営業	14 400	12 600	1 050	750	20 250	41 762 194	37 150 628
	被 用 者	60 600	55 200	2 850	2 550	88 350	119 313 653	99 798 264
	そ の 他	10 500	7 500	1 500	1 500	16 050	16 462 205	13 809 539
	無 職	100 500	78 750	17 700	4 050	139 800	96 481 275	70 645 504
	不 明	5 550	4 050	900	600	8 550	10 418 808	9 079 220
D群	総 数	131 200	112 600	16 200	2 400	188 200	207 591 070	168 487 660
	農 林 水 産 業	800	600	－	200	1 600	982 550	784 550
	その他の自営業	11 200	9 600	1 200	400	16 200	29 254 450	25 755 814
	被 用 者	36 800	34 600	1 800	400	52 600	71 792 124	59 286 981
	そ の 他	12 400	10 400	1 800	200	18 800	19 953 373	16 090 458
	無 職	62 800	51 800	10 000	1 000	87 000	73 112 782	56 113 654
	不 明	7 200	5 600	1 400	200	12 000	12 495 790	10 456 203
E群	総 数	243 600	202 800	26 800	14 000	346 400	420 798 992	349 949 450
	農 林 水 産 業	2 000	1 600	400	－	2 400	2 342 868	1 865 974
	その他の自営業	27 200	25 200	1 600	400	42 400	72 037 532	62 436 405
	被 用 者	77 600	70 000	4 800	2 800	108 400	135 313 141	110 873 948
	そ の 他	22 000	18 400	800	2 800	36 400	83 480 566	76 668 840
	無 職	102 400	79 600	16 800	6 000	142 000	106 531 912	79 561 294
	不 明	12 400	8 000	2 400	2 000	14 800	21 092 974	18 542 990

保険料（税）賦課状況 ー退職世帯ー

固定資産 税額	保険料（税）賦課経過措置適用世帯数					医療給付費分		
	旧国保被保険 者合算軽減	平等割半額	旧国保被保険者 合算軽減かつ 平等割半額	被扶養者で あった者に対 する緩和措置	その他	保険料(税) 調定額	保険料(税) 軽減額	軽減世帯数
千円						千円	千円	
34 228 252	25 050	25 050	16 350	-	-	134 795 534	7 744 364	369 250
1 777 214	3 250	1 150	750	-	-	2 910 651	288 673	15 400
5 637 800	1 050	1 600	500	-	-	14 478 083	400 201	19 300
9 208 201	4 350	4 300	1 800	-	-	51 032 061	1 391 529	70 200
4 240 629	1 350	2 050	900	-	-	12 146 540	369 166	20 500
11 292 234	13 750	14 300	11 700	-	-	47 618 383	4 788 112	221 900
2 072 175	1 300	1 650	700	-	-	6 609 816	506 682	21 950
6 962 793	5 600	3 850	3 250	-	-	16 969 895	1 099 116	57 550
531 201	1 150	250	350	-	-	884 922	98 429	5 250
821 014	150	150	100	-	-	1 409 278	41 751	2 150
2 068 823	1 150	900	500	-	-	5 743 203	180 549	10 450
677 089	350	200	50	-	-	1 529 812	70 416	4 000
2 325 031	2 400	1 900	1 950	-	-	5 838 945	611 905	31 050
539 636	400	450	300	-	-	1 563 735	96 067	4 650
16 787 049	12 100	11 800	6 100	-	-	53 674 135	3 009 566	147 300
871 500	1 800	500	400	-	-	1 456 257	140 417	7 900
1 669 801	600	900	200	-	-	5 128 722	170 121	8 200
5 333 008	1 600	1 900	1 100	-	-	21 733 802	519 546	27 100
2 265 870	600	1 100	300	-	-	3 977 069	124 812	6 500
6 085 033	7 000	6 700	4 100	-	-	19 047 588	1 884 518	89 100
561 838	500	700	-	-	-	2 330 698	170 153	8 500
6 872 615	3 150	3 000	3 000	-	-	21 747 681	1 173 852	57 600
177 453	300	-	-	-	-	327 710	14 516	1 050
2 738 805	300	150	-	-	-	2 479 424	36 898	1 950
1 201 619	600	300	-	-	-	8 477 397	207 322	10 650
736 890	-	150	150	-	-	1 273 190	68 504	3 600
1 928 868	1 950	2 100	2 850	-	-	8 683 821	798 983	37 950
88 980	-	300	-	-	-	506 140	47 628	2 400
2 059 128	1 800	3 600	1 200	-	-	15 271 175	823 757	37 200
47 540	-	-	-	-	-	105 419	5 187	400
225 960	-	-	200	-	-	1 781 452	40 724	2 200
167 436	200	800	200	-	-	5 033 088	95 063	4 800
200 500	400	200	-	-	-	1 566 415	79 531	4 400
660 772	1 200	2 400	800	-	-	5 731 319	531 981	23 000
756 920	-	200	-	-	-	1 053 483	71 270	2 400
1 546 666	2 400	2 800	2 800	-	-	27 132 649	1 638 073	69 600
149 520	-	400	-	-	-	136 343	30 125	800
182 220	-	400	-	-	-	3 679 208	110 707	4 800
437 316	800	400	-	-	-	10 044 571	389 049	17 200
360 280	-	400	400	-	-	3 800 056	25 903	2 000
292 531	1 200	1 200	2 000	-	-	8 316 711	960 724	40 800
124 800	400	-	400	-	-	1 155 761	121 565	4 000

第4表－3 群別、世帯主の職業別、

群 別	世帯主の職業別	医療給付費分				後期高齢者支援金分		
		賦課限度額 を超える額	賦課限度額を 超える世帯数	減免等によ る額	減免世帯数	保険料(税) 調定額	保険料(税) 軽減額	賦課限度額を 超える額
計		千円		千円		千円	千円	千円
	総 数	12 063 748	35 800	439 213	19 450	40 266 244	2 316 189	4 284 314
	農 林 水 産 業	110 181	750	5 475	450	897 028	88 065	27 660
	その他の自営業	4 558 743	9 300	145 066	2 550	4 272 859	117 835	1 293 262
	被 用 者	3 350 009	15 150	167 707	6 400	15 195 519	423 789	1 546 740
	そ の 他	1 887 947	3 950	10 907	700	3 693 527	113 849	666 798
	無 職	1 278 054	4 700	110 058	9 350	14 201 514	1 417 385	399 373
	不 明	878 815	1 950	－	－	2 005 797	155 266	350 481
A群	総 数	475 744	2 900	1 089	450	5 130 365	330 446	216 869
	農 林 水 産 業	1 159	100	3	50	281 168	31 233	4 946
	その他の自営業	166 257	800	270	50	415 936	12 795	58 670
	被 用 者	117 342	1 050	479	100	1 731 815	54 358	64 709
	そ の 他	16 793	300	5	100	460 055	21 388	4 595
	無 職	123 977	400	333	150	1 734 921	178 637	48 446
	不 明	50 216	250	－	－	506 470	32 035	35 504
B群	総 数	2 328 430	11 800	99 566	3 400	15 834 826	887 125	876 841
	農 林 水 産 業	107 124	500	－	－	429 823	39 603	22 714
	その他の自営業	348 938	2 100	13 359	800	1 503 786	49 849	106 675
	被 用 者	1 308 343	5 400	32 840	600	6 372 029	153 407	546 293
	そ の 他	248 162	1 900	8 926	200	1 166 343	38 412	98 244
	無 職	246 404	1 300	44 440	1 800	5 662 546	555 127	89 217
	不 明	69 460	600	－	－	700 299	50 728	13 699
C群	総 数	3 213 442	6 900	67 859	3 000	6 360 040	339 888	995 144
	農 林 水 産 業	1 898	150	－	－	96 626	5 001	－
	その他の自営業	1 752 151	2 400	600	300	701 253	10 732	360 799
	被 用 者	683 825	2 700	28 042	900	2 446 094	59 364	375 235
	そ の 他	316 529	750	－	－	374 525	20 708	93 553
	無 職	240 237	600	39 217	1 800	2 598 366	229 105	69 042
	不 明	218 803	300	－	－	143 177	14 977	96 516
D群	総 数	1 933 468	5 800	42 611	4 200	4 414 932	239 501	624 125
	農 林 水 産 業	－	－	5 472	400	36 798	1 589	－
	その他の自営業	729 343	2 000	413	200	508 436	10 504	220 038
	被 用 者	310 218	2 000	20 456	1 200	1 484 743	27 719	166 965
	そ の 他	72 392	200	1 976	400	520 816	24 741	34 014
	無 職	531 531	1 200	14 293	2 000	1 591 981	154 652	130 644
	不 明	289 985	400	－	－	272 158	20 295	72 464
E群	総 数	4 112 664	8 400	228 088	8 400	8 526 082	519 230	1 571 334
	農 林 水 産 業	－	－	－	－	52 612	10 640	－
	その他の自営業	1 562 054	2 000	130 424	1 200	1 143 449	33 956	547 081
	被 用 者	930 282	4 000	85 890	3 600	3 160 838	128 940	393 538
	そ の 他	1 234 072	800	－	－	1 171 789	8 601	436 392
	無 職	135 904	1 200	11 775	3 600	2 613 700	299 864	62 025
	不 明	250 352	400	－	－	383 693	37 229	132 298

保険料（税）賦課状況 ー退職世帯ー（続き）

後期高齢者支援金分			介護納付金分					
賦課限度額を 超える世帯数	減免等によ る額	減免世帯数	保険料(税) 調定額	保険料(税) 軽減額	賦課限度額を 超える額	賦課限度額を 超える世帯数	減免等によ る額	減免世帯数
	千円		千円	千円	千円		千円	
54 800	123 487	17 650	36 663 612	2 534 736	3 692 701	46 000	112 939	16 750
1 600	1 877	450	812 844	101 083	25 983	1 300	1 659	500
13 000	34 974	2 400	3 712 504	122 771	1 085 991	10 150	33 341	2 250
21 750	53 028	6 400	13 732 926	440 467	1 201 780	19 800	45 692	5 850
6 450	3 890	700	3 275 903	119 728	652 032	6 300	3 582	700
8 700	29 718	7 700	13 314 216	1 592 319	357 422	6 100	28 665	7 450
3 300	-	-	1 815 219	158 370	369 493	2 350	-	-
5 150	344	450	4 626 586	377 000	191 104	3 250	461	600
400	5	50	256 464	36 456	2 209	200	3	100
1 050	139	50	374 448	14 221	51 520	800	98	50
1 750	117	100	1 523 676	57 074	55 359	1 250	141	150
300	3	100	408 143	25 593	7 230	200	3	100
1 100	80	150	1 610 490	209 950	40 472	400	216	200
550	-	-	453 366	33 707	34 315	400	-	-
18 200	31 134	3 400	14 730 847	996 198	770 669	15 300	26 631	3 400
1 200	-	-	396 217	47 584	15 247	800	-	-
3 900	4 250	800	1 359 078	54 351	109 302	1 800	3 120	800
7 200	10 053	600	5 895 878	169 221	428 443	7 600	8 405	600
2 400	3 267	200	1 067 129	38 334	89 685	2 300	3 019	200
2 800	13 564	1 800	5 344 627	632 131	110 376	2 500	12 088	1 800
700	-	-	667 917	54 577	17 616	300	-	-
10 050	16 147	2 400	5 878 881	392 568	827 825	8 850	16 692	1 950
-	-	-	92 134	5 310	8 527	300	-	-
2 850	150	150	615 289	13 037	297 374	2 550	-	-
4 200	7 403	900	2 242 224	65 496	281 712	3 750	7 953	900
750	-	-	340 158	24 728	83 278	600	-	-
1 800	8 595	1 350	2 440 815	265 394	44 496	1 200	8 739	1 050
450	-	-	148 261	18 605	112 438	450	-	-
6 600	14 533	4 200	4 303 328	266 516	620 650	8 200	12 720	4 000
-	1 872	400	30 032	1 454	-	-	1 656	400
2 000	129	200	458 828	13 378	232 122	2 200	117	200
2 200	7 504	1 200	1 428 547	30 507	140 644	2 400	6 317	1 000
600	619	400	455 075	23 618	34 608	1 200	560	400
1 400	4 408	2 000	1 661 011	177 581	129 691	1 600	4 070	2 000
400	-	-	269 835	19 977	83 584	800	-	-
14 800	61 329	7 200	7 123 970	502 454	1 282 454	10 400	56 434	6 800
-	-	-	37 996	10 279	-	-	-	-
3 200	30 306	1 200	904 861	27 784	395 674	2 800	30 006	1 200
6 400	27 952	3 600	2 642 601	118 168	295 622	4 800	22 876	3 200
2 400	-	-	1 005 398	7 455	437 231	2 000	-	-
1 600	3 072	2 400	2 257 273	307 263	32 387	400	3 552	2 400
1 200	-	-	275 840	31 504	121 540	400	-	-

第4表－4－1 群別、世帯主の職業別、

群 別	世帯主の職業別	世帯数	所得のある 世帯	所得のない 世帯	所得不詳の 世帯	被保険者数	所得総額	旧ただし書 方式による 課税標準額
						人	千円	千円
計	総 数	17 012 500	12 129 700	3 587 150	1 295 650	31 744 050	27 366 041 478	22 471 823 290
	農 林 水 産 業	463 850	421 050	30 300	12 500	1 125 150	1 030 633 631	826 998 428
	その他の自営業	2 473 450	2 225 700	118 450	129 300	5 701 950	6 389 856 569	5 368 756 050
	被 用 者	5 348 950	4 712 950	414 900	221 100	10 405 750	10 851 031 358	8 999 947 359
	そ の 他	888 650	755 750	103 300	29 600	1 654 350	2 106 887 956	1 804 041 359
	無 職	6 009 850	3 409 100	2 437 450	163 300	9 934 950	5 576 692 792	4 296 548 731
	不 明	1 827 750	605 150	482 750	739 850	2 921 900	1 410 939 173	1 175 531 363
A群	総 数	1 814 100	1 376 000	359 600	78 500	3 633 400	2 788 255 228	2 208 911 390
	農 林 水 産 業	165 050	149 950	12 050	3 050	407 450	400 850 675	326 589 405
	その他の自営業	264 400	239 500	16 200	8 700	648 150	648 550 182	533 411 079
	被 用 者	453 200	407 250	33 000	12 950	928 000	815 246 827	650 135 893
	そ の 他	116 900	99 550	14 300	3 050	228 250	185 218 637	145 880 728
	無 職	592 250	354 200	227 450	10 600	1 004 800	509 046 102	374 756 886
	不 明	222 300	125 550	56 600	40 150	416 750	229 342 805	178 137 400
B群	総 数	5 750 600	4 239 500	1 139 600	371 500	11 162 200	9 008 051 611	7 268 724 933
	農 林 水 産 業	227 600	206 500	13 900	7 200	544 800	472 428 304	374 921 150
	その他の自営業	869 700	778 600	46 600	44 500	2 056 900	2 100 777 807	1 737 480 135
	被 用 者	1 760 200	1 565 100	119 300	75 800	3 574 800	3 479 796 194	2 851 452 409
	そ の 他	291 100	244 700	37 900	8 500	553 600	609 649 867	509 757 401
	無 職	2 100 100	1 247 900	796 800	55 400	3 563 500	1 948 131 029	1 475 958 114
	不 明	501 900	196 700	125 100	180 100	868 600	397 268 410	319 155 723
C群	総 数	2 499 000	1 765 800	509 550	223 650	4 720 650	3 971 947 513	3 261 649 625
	農 林 水 産 業	43 200	39 000	2 550	1 650	107 100	96 616 809	77 139 806
	その他の自営業	359 550	319 800	12 450	27 300	837 300	929 988 557	784 184 307
	被 用 者	798 150	697 200	52 200	48 750	1 584 750	1 575 841 872	1 301 025 346
	そ の 他	94 650	77 100	11 700	5 850	173 700	203 952 954	174 210 460
	無 職	1 031 700	596 400	398 400	36 900	1 741 050	1 045 810 943	819 836 752
	不 明	171 750	36 300	32 250	103 200	276 750	119 736 379	105 252 954
D群	総 数	2 020 000	1 414 400	479 600	126 000	3 719 000	3 259 495 388	2 702 078 203
	農 林 水 産 業	15 600	13 600	1 400	600	38 200	37 417 134	30 538 384
	その他の自営業	268 600	249 800	9 200	9 600	622 800	715 203 475	604 264 558
	被 用 者	645 800	571 400	59 200	15 200	1 251 000	1 399 303 051	1 179 124 201
	そ の 他	144 400	112 400	29 000	3 000	262 000	304 172 235	259 921 474
	無 職	786 600	415 000	346 800	24 800	1 282 000	709 719 330	553 887 365
	不 明	159 000	52 200	34 000	72 800	263 000	93 680 162	74 342 221
E群	総 数	4 928 800	3 334 000	1 098 800	496 000	8 508 800	8 338 291 738	7 030 459 138
	農 林 水 産 業	12 400	12 000	400	-	27 600	23 320 709	17 809 682
	その他の自営業	711 200	638 000	34 000	39 200	1 536 800	1 995 336 547	1 709 415 971
	被 用 者	1 691 600	1 472 000	151 200	68 400	3 067 200	3 580 843 415	3 018 209 510
	そ の 他	241 600	222 000	10 400	9 200	436 800	803 894 262	714 271 296
	無 職	1 499 200	795 600	668 000	35 600	2 343 600	1 363 985 388	1 072 109 614
	不 明	772 800	194 400	234 800	343 600	1 096 800	570 911 417	498 643 066

保険料（税）賦課状況 ー全世帯ー <擬制世帯を除く>

固定資産 税額	保険料（税）賦課経過措置適用世帯数					医療給付費分		
	旧国保被保険 者合算軽減	平等割半額	旧国保被保険者 合算軽減かつ 平等割半額	被扶養者で あった者に対 する緩和措置	その他	保険料（税） 調定額	保険料（税） 軽減額	軽減世帯数
千円						千円	千円	
420 120 875	197 800	220 700	147 100	1 600	4 900	2 068 978 014	213 435 824	6 967 400
36 392 202	27 050	14 300	11 950	50	100	77 966 800	5 566 798	183 750
107 828 321	30 000	38 400	15 400	-	1 100	446 224 495	19 719 890	651 550
88 175 365	35 700	47 450	22 400	-	2 100	776 626 680	51 200 117	1 644 500
50 146 786	11 150	17 200	9 100	50	50	135 018 659	8 881 247	301 550
112 606 818	81 400	86 050	76 400	1 500	1 350	493 839 083	109 721 387	3 620 050
24 971 384	12 500	17 300	11 850	-	200	139 302 297	18 346 384	566 000
85 221 469	42 300	43 200	28 550	200	1 500	227 426 355	25 005 230	828 600
12 551 363	9 150	5 500	4 700	50	100	28 701 277	2 029 550	67 700
19 043 314	6 050	6 350	2 600	-	100	46 779 252	2 459 340	82 550
16 520 620	6 900	10 050	4 700	-	550	64 603 011	4 648 732	155 900
7 787 222	3 100	3 300	1 300	50	50	15 696 683	1 451 066	48 750
21 498 804	13 350	12 550	12 500	100	600	49 077 076	11 580 201	378 700
7 820 144	3 750	5 450	2 750	-	100	22 569 055	2 836 341	95 000
221 427 095	96 600	96 600	61 400	400	600	718 953 316	71 912 188	2 376 500
19 090 291	14 900	7 400	5 900	-	-	37 380 063	2 782 011	91 700
60 429 770	15 100	17 700	6 400	-	-	155 794 738	7 269 461	242 300
49 694 341	19 100	21 200	10 400	-	300	260 627 028	16 633 403	535 100
22 812 346	5 500	7 300	3 300	-	-	42 837 393	2 973 125	103 400
58 995 556	37 700	35 300	32 400	400	200	180 506 489	37 350 465	1 240 800
10 404 790	4 300	7 700	3 000	-	100	41 807 606	4 903 724	163 200
62 021 566	20 700	29 700	19 950	-	600	317 676 302	31 510 785	1 014 300
3 958 315	2 400	600	750	-	-	7 578 733	474 041	13 950
17 453 797	3 450	4 950	2 400	-	-	68 185 975	2 701 628	90 300
12 562 648	3 300	6 600	2 700	-	450	121 248 407	7 568 146	242 700
5 180 153	150	1 800	900	-	-	14 934 349	1 012 037	33 000
21 701 728	10 950	13 800	12 900	-	150	94 101 868	18 659 427	597 750
1 164 926	450	1 950	300	-	-	11 626 971	1 095 506	36 600
24 816 842	9 400	23 200	11 600	200	200	246 435 741	28 603 448	874 800
289 632	200	400	600	-	-	2 668 284	132 434	5 600
5 361 775	1 000	3 000	800	-	200	50 821 208	2 169 264	68 400
5 209 839	2 000	5 200	2 200	-	-	94 671 076	7 327 927	220 800
4 736 930	400	2 400	800	-	-	21 315 906	2 037 078	59 200
5 223 303	5 400	11 200	6 200	200	-	62 873 683	15 480 299	482 800
3 995 363	400	1 000	1 000	-	-	14 085 583	1 456 447	38 000
26 633 903	28 800	28 000	25 600	800	2 000	558 486 300	56 404 173	1 873 200
502 600	400	400	-	-	-	1 638 443	148 762	4 800
5 539 665	4 400	6 400	3 200	-	800	124 643 322	5 120 198	168 000
4 187 917	4 400	4 400	2 400	-	800	235 477 158	15 021 908	490 000
9 630 134	2 000	2 400	2 800	-	-	40 234 328	1 407 942	57 200
5 187 426	14 000	13 200	12 400	800	400	107 279 968	26 650 996	920 000
1 586 160	3 600	1 200	4 800	-	-	49 213 081	8 054 366	233 200

第4表－4－1 群別、世帯主の職業別、

群 別	世帯主の職業別	医療給付費分				後期高齢者支援金分		
		賦課限度額 を超える額	賦課限度額を 超える世帯数	減免等によ る額	減免世帯数	保険料(税) 調定額	保険料(税) 軽減額	賦課限度額を 超える額
計	総 数	千円 263 453 629	596 050	千円 12 305 622	519 850	千円 612 779 806	千円 63 223 189	千円 101 115 327
	農 林 水 産 業	12 865 017	35 950	37 610	2 000	22 480 022	1 681 509	5 148 955
	その他の自営業	84 015 893	196 050	1 725 314	59 000	130 696 417	5 861 401	32 604 146
	被 用 者	96 927 985	233 700	7 665 643	177 850	230 670 867	15 126 209	37 461 049
	そ の 他	32 989 859	58 500	492 728	14 350	40 091 711	2 707 533	11 680 419
	無 職	20 882 044	43 800	2 049 978	218 250	146 349 490	32 320 753	7 419 567
	不 明	15 772 832	28 050	334 350	48 400	42 491 299	5 525 785	6 801 191
A群	総 数	18 665 849	57 150	136 781	7 000	67 188 246	7 484 382	7 451 546
	農 林 水 産 業	4 076 703	15 050	5 702	750	8 350 555	620 744	1 919 842
	その他の自営業	7 096 595	17 850	21 038	700	13 700 484	740 668	2 465 321
	被 用 者	3 541 569	13 550	49 584	1 300	19 082 212	1 362 142	1 510 727
	そ の 他	1 077 977	3 300	20 921	800	4 695 010	447 361	403 905
	無 職	1 510 081	3 450	23 563	3 100	14 425 811	3 401 556	523 219
	不 明	1 362 923	3 950	15 974	350	6 934 174	911 912	628 531
B群	総 数	68 920 039	184 700	2 027 909	59 900	207 976 778	20 935 872	24 953 885
	農 林 水 産 業	6 575 347	16 100	13 717	300	10 664 223	840 011	2 433 509
	その他の自営業	23 202 956	63 600	458 457	14 900	44 587 283	2 121 922	8 392 299
	被 用 者	24 153 087	68 300	932 352	21 900	75 467 534	4 808 161	8 658 032
	そ の 他	7 301 491	16 900	74 591	2 400	12 415 997	875 631	2 687 973
	無 職	5 194 299	13 500	473 618	18 300	52 559 537	10 879 622	1 932 874
	不 明	2 492 859	6 300	75 175	2 100	12 282 204	1 410 525	849 198
C群	総 数	41 211 927	89 400	1 620 677	61 350	91 830 698	8 996 402	14 371 330
	農 林 水 産 業	1 424 219	3 600	1 800	150	2 118 193	126 443	499 259
	その他の自営業	14 311 291	31 800	256 292	9 000	19 495 365	767 032	4 751 601
	被 用 者	14 063 923	35 250	909 057	20 850	35 044 950	2 163 433	5 211 147
	そ の 他	2 943 980	6 900	16 962	750	4 250 342	297 534	979 127
	無 職	6 536 707	10 050	428 261	29 850	27 412 928	5 302 552	1 989 995
	不 明	1 931 808	1 800	8 306	750	3 508 920	339 408	940 201
D群	総 数	35 422 283	77 600	1 597 732	84 800	70 679 645	8 179 955	12 828 095
	農 林 水 産 業	713 192	800	5 472	400	747 469	39 723	231 183
	その他の自営業	9 682 406	24 800	338 364	13 600	14 420 181	628 072	3 654 226
	被 用 者	15 207 340	31 800	746 536	33 000	27 228 305	2 092 968	5 542 194
	そ の 他	4 894 596	10 600	164 778	6 000	6 550 523	643 355	1 952 112
	無 職	3 490 920	6 000	315 345	30 600	18 000 728	4 385 274	1 092 663
	不 明	1 433 829	3 600	27 237	1 200	3 732 439	390 562	355 717
E群	総 数	99 233 531	187 200	6 922 522	306 800	175 104 438	17 626 578	41 510 471
	農 林 水 産 業	75 556	400	10 920	400	599 581	54 588	65 162
	その他の自営業	29 722 646	58 000	651 164	20 800	38 493 104	1 603 707	13 340 698
	被 用 者	39 962 065	84 800	5 028 114	100 800	73 847 865	4 699 504	16 538 949
	そ の 他	16 771 814	20 800	215 476	4 400	12 179 840	443 652	5 657 302
	無 職	4 150 038	10 800	809 191	136 400	33 950 486	8 351 749	1 880 816
	不 明	8 551 414	12 400	207 658	44 000	16 033 562	2 473 377	4 027 544

保険料（税）賦課状況 ー全世帯ー <擬制世帯を除く>（続き）

後期高齢者支援金分			介護納付金分					
賦課限度額を 超える世帯数	減免等によ る額	減免世帯数	保険料(税) 調定額	保険料(税) 軽減額	賦課限度額を 超える額	賦課限度額を 超える世帯数	減免等によ る額	減免世帯数
	千円		千円	千円	千円		千円	
885 400	3 718 286	495 600	249 130 992	25 080 774	43 678 587	451 250	1 332 788	202 500
49 550	9 967	2 000	11 212 203	757 413	1 878 983	23 300	6 905	1 200
297 250	501 510	54 750	68 573 831	2 985 101	14 569 768	155 550	250 922	29 900
343 000	2 352 343	171 800	104 824 253	6 120 879	18 031 728	200 450	825 531	74 950
77 700	151 411	14 300	12 572 642	995 168	3 902 423	31 050	36 994	6 550
69 900	592 594	204 500	33 672 513	11 719 856	1 853 752	16 450	163 013	65 350
48 000	110 461	48 250	18 275 551	2 502 357	3 441 933	24 450	49 422	24 550
91 450	48 233	6 750	29 249 096	3 083 270	2 690 306	37 150	20 456	2 650
21 750	1 530	750	4 164 939	283 865	567 229	9 000	215	200
27 600	10 914	700	7 410 350	379 166	1 204 337	12 200	4 747	450
22 300	15 555	1 200	9 231 224	604 808	494 400	9 650	7 395	700
5 600	8 190	750	1 719 923	169 758	84 566	1 700	4 205	400
6 000	6 651	3 000	3 618 364	1 229 524	81 441	1 300	1 505	750
8 200	5 393	350	3 104 296	416 149	258 333	3 300	2 389	150
256 500	622 147	59 900	87 121 662	8 757 478	10 283 701	136 300	252 960	27 300
20 900	3 265	300	5 243 243	354 543	1 014 481	11 100	2 394	200
89 300	141 638	14 900	24 495 999	1 135 650	3 495 396	49 300	69 946	8 600
93 400	286 927	21 900	35 188 311	2 076 013	4 114 469	56 600	128 605	10 600
21 600	22 976	2 400	4 165 971	344 618	910 139	9 000	7 089	900
20 900	141 609	18 300	12 615 531	4 132 837	327 791	4 800	34 073	6 300
10 400	25 732	2 100	5 412 608	713 818	421 425	5 500	10 854	700
125 850	393 414	55 350	37 322 347	3 808 358	7 031 051	70 800	195 644	18 150
4 500	300	150	1 088 978	79 111	101 488	2 400	-	-
42 750	47 462	6 750	10 443 596	408 557	2 746 590	28 050	24 108	2 850
52 500	231 167	18 900	16 398 921	957 430	2 605 160	32 400	137 154	9 450
7 500	4 692	750	1 383 736	98 755	448 765	3 150	2 071	450
15 600	107 930	28 200	6 252 396	2 086 829	771 297	3 150	31 472	5 100
3 000	1 863	600	1 754 721	177 676	357 752	1 650	839	300
110 800	506 814	84 800	29 254 410	3 219 556	5 362 356	63 000	176 808	31 200
1 600	1 872	400	428 109	13 589	195 785	800	1 656	400
34 800	100 992	13 600	7 946 712	293 467	1 484 982	19 600	54 022	5 600
46 000	246 369	33 000	12 707 078	829 934	2 489 910	30 200	78 511	12 600
15 400	51 518	6 000	1 943 778	221 843	460 593	6 000	17 018	3 200
9 000	99 257	30 600	4 297 702	1 685 713	420 519	3 200	18 265	8 400
4 000	6 806	1 200	1 931 031	175 009	310 567	3 200	7 336	1 000
300 800	2 147 678	288 800	66 183 477	6 212 113	18 311 174	144 000	686 919	123 200
800	3 000	400	286 935	26 306	-	-	2 640	400
102 800	200 504	18 800	18 277 173	768 260	5 638 464	46 400	98 099	12 400
128 800	1 572 325	96 800	31 298 719	1 652 694	8 327 790	71 600	473 866	41 600
27 600	64 034	4 400	3 359 236	160 194	1 998 360	11 200	6 612	1 600
18 400	237 147	124 400	6 888 519	2 584 954	252 705	4 000	77 698	44 800
22 400	70 668	44 000	6 072 896	1 019 706	2 093 856	10 800	28 004	22 400

第4表－4－2 群別、世帯主の職業別、

群 別	世帯主の職業別	世帯数	所得のある 世帯	所得のない 世帯	所得不詳の 世帯	被保険者数	所得総額	旧ただし書 方式による 課税標準額
						人	千円	千円
計	総 数	1 417 700	1 369 000	8 150	40 550	2 811 550	1 179 105 734	674 902 879
	農 林 水 産 業	55 150	53 250	400	1 500	121 900	47 827 086	26 612 942
	その他の自営業	248 350	232 700	1 850	13 800	559 200	194 657 233	108 163 363
	被 用 者	466 250	452 200	300	13 750	900 300	366 986 319	202 208 146
	そ の 他	85 500	83 850	100	1 550	163 200	71 433 403	40 260 604
	無 職	510 100	497 600	4 600	7 900	957 350	454 137 957	271 603 049
	不 明	52 350	49 400	900	2 050	109 600	44 063 737	26 054 775
A群	総 数	196 750	191 500	1 550	3 700	414 250	171 596 615	98 996 476
	農 林 水 産 業	20 200	19 650	50	500	45 550	18 019 327	9 988 016
	その他の自営業	31 300	30 550	250	500	74 800	26 951 162	15 271 524
	被 用 者	53 350	52 200	100	1 050	114 000	46 463 706	27 167 045
	そ の 他	13 350	12 900	100	350	25 700	11 050 807	6 080 578
	無 職	62 700	61 100	750	850	119 700	55 192 294	32 243 474
	不 明	15 850	15 100	300	450	34 500	13 919 319	8 245 839
B群	総 数	509 500	491 600	3 300	14 600	1 027 000	429 182 295	246 346 724
	農 林 水 産 業	27 000	26 000	200	800	59 000	23 244 471	13 154 980
	その他の自営業	91 800	86 400	1 100	4 300	206 300	72 080 465	39 661 243
	被 用 者	157 400	152 500	200	4 700	312 700	128 112 643	71 759 400
	そ の 他	25 600	25 200	－	400	48 200	21 859 335	12 362 239
	無 職	187 800	182 200	1 600	4 000	357 900	166 662 792	99 361 469
	不 明	19 900	19 300	200	400	42 900	17 222 589	10 047 394
C群	総 数	206 850	196 500	900	9 450	408 900	167 705 178	96 085 308
	農 林 水 産 業	3 750	3 600	150	－	9 150	3 232 466	1 642 566
	その他の自営業	36 450	32 550	300	3 600	84 300	27 482 884	15 148 440
	被 用 者	72 300	69 300	－	3 000	140 400	55 841 587	30 903 116
	そ の 他	9 150	8 550	－	600	15 300	6 397 997	3 471 042
	無 職	84 000	81 900	450	1 650	156 750	74 158 422	44 526 321
	不 明	1 200	600	－	600	3 000	591 823	393 823
D群	総 数	172 200	167 800	1 200	3 200	340 200	143 367 885	82 907 082
	農 林 水 産 業	2 200	2 000	－	200	3 800	1 385 023	725 023
	その他の自営業	27 200	26 000	200	1 000	62 200	22 046 398	12 759 586
	被 用 者	57 200	56 200	－	1 000	108 800	44 619 448	24 464 290
	そ の 他	14 200	14 000	－	200	27 600	11 469 458	6 192 433
	無 職	64 800	63 200	1 000	600	124 600	58 378 136	35 486 613
	不 明	6 600	6 400	－	200	13 200	5 469 423	3 279 137
E群	総 数	332 400	321 600	1 200	9 600	621 200	267 253 761	150 567 289
	農 林 水 産 業	2 000	2 000	－	－	4 400	1 945 800	1 102 358
	その他の自営業	61 600	57 200	－	4 400	131 600	46 096 324	25 322 569
	被 用 者	126 000	122 000	－	4 000	224 400	91 948 934	47 914 294
	そ の 他	23 200	23 200	－	－	46 400	20 655 807	12 154 313
	無 職	110 800	109 200	800	800	198 400	99 746 314	59 985 172
	不 明	8 800	8 000	400	400	16 000	6 860 583	4 088 583

保険料（税）賦課状況 ー全世帯ー <擬制世帯を除く>

（再掲） 2割軽減世帯

固定資産 税額	保険料（税）賦課経過措置適用世帯数					医療給付費分		
	旧国保被保険 者合算軽減	平等割半額	旧国保被保険者 合算軽減かつ 平等割半額	被扶養者で あった者に対 する緩和措置	その他	保険料(税) 調定額	保険料(税) 軽減額	軽減世帯数
千円						千円	千円	
26 000 555	67 350	6 150	36 700	-	650	123 910 374	18 738 400	1 417 700
3 196 457	9 150	250	2 850	-	-	5 387 466	744 569	55 150
6 023 568	13 350	1 200	5 400	-	450	23 009 791	3 626 053	248 350
4 430 304	14 400	1 400	7 650	-	200	38 094 998	6 041 143	466 250
1 896 621	3 650	450	2 700	-	-	7 420 269	1 115 900	85 500
9 168 518	24 050	2 750	16 700	-	-	45 236 664	6 518 486	510 100
1 285 087	2 750	100	1 400	-	-	4 761 187	692 250	52 350
7 269 038	13 500	1 300	7 300	-	250	18 554 830	2 570 257	196 750
1 171 844	2 750	150	1 250	-	-	2 052 798	271 061	20 200
1 413 501	2 300	250	1 250	-	50	3 132 569	445 196	31 300
1 379 931	3 200	200	1 500	-	200	4 955 172	707 763	53 350
537 398	600	300	350	-	-	1 179 068	160 719	13 350
2 220 634	3 500	300	2 450	-	-	5 756 518	781 818	62 700
545 730	1 150	100	500	-	-	1 478 705	203 701	15 850
12 880 602	31 800	2 700	14 200	-	-	46 495 367	6 726 427	509 500
1 638 148	5 500	100	1 400	-	-	2 627 534	360 830	27 000
3 256 379	6 200	800	2 000	-	-	8 816 914	1 327 541	91 800
2 197 744	6 400	200	4 300	-	-	13 650 994	2 064 482	157 400
771 565	1 900	-	900	-	-	2 352 141	331 298	25 600
4 677 023	11 100	1 600	5 500	-	-	17 275 637	2 387 510	187 800
339 744	700	-	100	-	-	1 772 146	254 765	19 900
2 607 942	7 650	1 350	5 400	-	-	19 028 621	2 837 403	206 850
151 785	900	-	-	-	-	393 787	59 351	3 750
521 675	1 650	150	750	-	-	3 591 860	566 253	36 450
463 298	1 200	600	450	-	-	6 355 772	973 154	72 300
251 685	150	150	450	-	-	739 598	110 880	9 150
1 186 865	3 450	450	3 750	-	-	7 808 340	1 106 755	84 000
32 634	300	-	-	-	-	139 264	21 009	1 200
1 575 208	2 800	-	2 600	-	-	15 506 893	2 394 848	172 200
68 400	-	-	200	-	-	177 247	26 523	2 200
152 832	400	-	200	-	-	2 521 952	419 025	27 200
146 630	800	-	600	-	-	4 819 768	771 997	57 200
267 940	200	-	200	-	-	1 196 536	195 803	14 200
657 026	1 200	-	1 000	-	-	6 075 174	883 239	64 800
282 380	200	-	400	-	-	716 217	98 261	6 600
1 667 764	11 600	800	7 200	-	400	24 324 664	4 209 465	332 400
166 280	-	-	-	-	-	136 100	26 803	2 000
679 180	2 800	-	1 200	-	400	4 946 496	868 038	61 600
242 701	2 800	400	800	-	-	8 313 292	1 523 746	126 000
68 033	800	-	800	-	-	1 952 926	317 200	23 200
426 970	4 800	400	4 000	-	-	8 320 995	1 359 162	110 800
84 600	400	-	400	-	-	654 855	114 514	8 800

第4表－4－2 群別、世帯主の職業別、

群 別	世帯主の職業別	医療給付費分				後期高齢者支援金分		
		賦課限度額 を超える額	賦課限度額を 超える世帯数	減免等によ る額	減免世帯数	保険料(税) 調定額	保険料(税) 軽減額	賦課限度額を 超える額
計	総 数	千円 33 740	400	千円 1 125 295	54 500	千円 37 042 712	千円 5 524 387	千円 2 918
	農 林 水 産 業	-	-	3 159	400	1 635 342	220 816	-
	その他の自営業	30 628	250	294 057	12 750	6 872 478	1 068 001	2 260
	被 用 者	3 112	150	379 636	17 350	11 350 827	1 776 256	187
	そ の 他	-	-	51 945	1 950	2 280 327	340 177	-
	無 職	-	-	317 455	20 650	13 441 555	1 909 720	-
	不 明	-	-	79 042	1 400	1 462 183	209 417	472
A群	総 数	1 218	50	26 563	1 350	5 682 560	771 544	2 918
	農 林 水 産 業	-	-	158	150	631 290	82 474	-
	その他の自営業	-	-	-	-	953 516	133 014	2 260
	被 用 者	1 218	50	2 465	250	1 506 304	211 315	187
	そ の 他	-	-	8 288	150	378 260	50 426	-
	無 職	-	-	3 801	650	1 710 759	227 131	-
	不 明	-	-	11 852	150	502 431	67 183	472
B群	総 数	32 217	200	342 713	10 800	13 741 432	1 947 275	-
	農 林 水 産 業	-	-	1 202	100	800 514	106 700	-
	その他の自営業	30 323	100	75 274	2 000	2 558 907	378 723	-
	被 用 者	1 894	100	161 231	4 700	4 033 548	597 536	-
	そ の 他	-	-	13 154	600	679 120	95 496	-
	無 職	-	-	77 829	3 100	5 132 666	693 172	-
	不 明	-	-	14 024	300	536 677	75 647	-
C群	総 数	305	150	291 497	11 550	5 444 703	804 177	-
	農 林 水 産 業	-	-	1 800	150	104 748	15 065	-
	その他の自営業	305	150	107 546	3 150	1 043 861	162 944	-
	被 用 者	-	-	63 432	2 400	1 818 940	276 425	-
	そ の 他	-	-	-	-	218 831	32 857	-
	無 職	-	-	114 874	5 700	2 219 985	311 306	-
	不 明	-	-	3 845	150	38 338	5 580	-
D群	総 数	-	-	230 781	20 400	4 430 615	677 540	-
	農 林 水 産 業	-	-	-	-	51 425	7 472	-
	その他の自営業	-	-	52 691	4 400	745 176	121 677	-
	被 用 者	-	-	71 956	6 400	1 352 652	214 710	-
	そ の 他	-	-	13 079	800	382 148	61 340	-
	無 職	-	-	93 055	8 800	1 715 725	246 232	-
	不 明	-	-	-	-	183 489	26 108	-
E群	総 数	-	-	233 740	10 400	7 743 402	1 323 852	-
	農 林 水 産 業	-	-	-	-	47 366	9 104	-
	その他の自営業	-	-	58 546	3 200	1 571 018	271 643	-
	被 用 者	-	-	80 552	3 600	2 639 383	476 270	-
	そ の 他	-	-	17 424	400	621 968	100 058	-
	無 職	-	-	27 896	2 400	2 662 421	431 878	-
	不 明	-	-	49 322	800	201 247	34 898	-

保険料（税）賦課状況 ー全世帯ー <擬制世帯を除く>（続き）
（再掲） 2割軽減世帯

後期高齢者支援金分			介護納付金分					
賦課限度額を 超える世帯数	減免等によ る額	減免世帯数	保険料(税) 調定額	保険料(税) 軽減額	賦課限度額を 超える額	賦課限度額を 超える世帯数	減免等によ る額	減免世帯数
	千円		千円	千円	千円		千円	
250	306 162	49 500	12 993 417	2 172 358	-	-	108 692	19 100
-	831	400	683 051	106 065	-	-	144	100
150	64 651	10 450	3 320 890	524 764	-	-	23 402	3 800
50	111 650	16 800	4 914 104	801 440	-	-	52 881	9 650
-	18 308	1 950	735 804	127 623	-	-	7 419	900
-	85 407	18 650	2 785 420	520 938	-	-	22 530	4 600
50	25 314	1 250	554 147	91 528	-	-	2 316	50
250	9 315	1 350	2 120 779	336 069	-	-	3 379	250
-	78	150	255 213	40 170	-	-	-	-
150	-	-	472 136	71 180	-	-	-	-
50	743	250	654 224	101 184	-	-	105	50
-	3 523	150	133 230	20 524	-	-	818	100
-	1 000	650	413 643	74 691	-	-	140	50
50	3 971	150	192 335	28 320	-	-	2 316	50
-	99 751	10 800	4 941 663	809 472	-	-	43 673	5 200
-	453	100	301 873	46 002	-	-	144	100
-	21 309	2 000	1 280 933	199 795	-	-	9 355	1 000
-	45 704	4 700	1 791 147	282 934	-	-	25 034	2 900
-	3 812	600	242 073	39 075	-	-	-	-
-	23 498	3 100	1 121 008	207 662	-	-	9 141	1 200
-	4 975	300	204 629	34 004	-	-	-	-
-	50 572	8 550	1 983 774	327 791	-	-	11 352	2 250
-	300	150	80 860	12 426	-	-	-	-
-	9 096	1 650	489 977	77 105	-	-	2 205	600
-	16 299	2 250	833 622	131 621	-	-	3 753	900
-	-	-	83 325	13 984	-	-	-	-
-	24 877	4 500	477 507	89 173	-	-	5 394	750
-	-	-	18 482	3 483	-	-	-	-
-	74 565	20 400	1 617 791	263 097	-	-	17 431	6 600
-	-	-	26 685	3 990	-	-	-	-
-	16 988	4 400	374 520	56 895	-	-	3 451	1 000
-	23 669	6 400	682 551	104 848	-	-	9 088	3 400
-	4 110	800	139 673	26 542	-	-	1 322	400
-	29 798	8 800	329 758	60 430	-	-	3 570	1 800
-	-	-	64 604	10 391	-	-	-	-
-	71 958	8 400	2 329 410	435 929	-	-	32 856	4 800
-	-	-	18 419	3 477	-	-	-	-
-	17 258	2 400	703 325	119 789	-	-	8 391	1 200
-	25 235	3 200	952 560	180 853	-	-	14 900	2 400
-	6 864	400	137 504	27 498	-	-	5 280	400
-	6 233	1 600	443 504	88 982	-	-	4 285	800
-	16 368	800	74 098	15 330	-	-	-	-

第4表－4－3 群別、世帯主の職業別、

群 別	世帯主の職業別	世帯数	所得のある 世帯	所得のない 世帯	所得不詳の 世帯	被保険者数	所得総額	旧ただし書 方式による 課税標準額
						人	千円	千円
計	総 数	700 750	653 650	11 300	35 800	1 913 850	395 009 202	159 789 439
	農 林 水 産 業	41 600	40 350	500	750	105 900	24 174 403	9 354 361
	その他の自営業	121 700	112 000	2 400	7 300	371 450	69 792 638	29 885 163
	被 用 者	237 450	220 100	650	16 700	715 350	130 227 788	51 222 569
	そ の 他	37 650	35 900	350	1 400	90 550	21 514 619	8 624 308
	無 職	221 650	208 350	5 650	7 650	522 850	127 671 541	52 271 187
	不 明	40 700	36 950	1 750	2 000	107 750	21 628 214	8 431 851
A群	総 数	104 350	99 200	1 900	3 250	281 550	60 955 385	24 571 920
	農 林 水 産 業	14 650	14 150	200	300	38 450	8 725 991	3 467 166
	その他の自営業	16 500	15 300	550	650	50 250	9 417 740	3 889 078
	被 用 者	24 700	23 600	250	850	72 650	14 699 735	5 983 555
	そ の 他	7 500	7 200	－	300	19 700	4 330 209	1 719 618
	無 職	29 900	28 800	750	350	70 500	17 693 155	7 106 005
	不 明	11 100	10 150	150	800	30 000	6 088 555	2 406 498
B群	総 数	265 100	248 300	3 400	13 400	721 400	151 417 185	62 139 566
	農 林 水 産 業	21 200	20 600	300	300	53 000	12 196 795	4 745 755
	その他の自営業	45 900	42 700	500	2 700	138 600	26 410 873	11 268 843
	被 用 者	86 500	80 100	400	6 000	259 700	48 283 094	19 654 377
	そ の 他	11 500	10 800	200	500	28 900	6 687 797	2 794 429
	無 職	86 500	81 700	1 800	3 000	203 400	50 316 563	20 627 482
	不 明	13 500	12 400	200	900	37 800	7 522 063	3 048 681
C群	総 数	103 500	93 750	1 800	7 950	285 900	55 635 135	21 673 392
	農 林 水 産 業	3 750	3 600	－	150	10 650	2 306 929	865 429
	その他の自営業	15 300	13 200	150	1 950	51 000	8 368 151	3 598 274
	被 用 者	39 450	35 400	－	4 050	118 200	19 653 924	6 942 308
	そ の 他	2 850	2 700	150	－	6 150	1 433 134	489 228
	無 職	40 050	37 050	1 500	1 500	94 350	22 883 228	9 400 847
	不 明	2 100	1 800	－	300	5 550	989 769	377 307
D群	総 数	84 200	81 200	1 000	2 000	232 600	47 220 189	18 789 319
	農 林 水 産 業	800	800	－	－	1 400	363 018	99 018
	その他の自営業	12 800	12 400	－	400	39 600	7 273 489	3 161 244
	被 用 者	33 600	32 600	－	1 000	101 200	18 291 141	7 171 466
	そ の 他	6 200	6 000	－	200	13 800	3 556 866	1 301 380
	無 職	26 000	24 800	800	400	63 800	15 211 886	6 160 955
	不 明	4 800	4 600	200	－	12 800	2 523 788	895 255
E群	総 数	143 600	131 200	3 200	9 200	392 400	79 781 308	32 615 242
	農 林 水 産 業	1 200	1 200	－	－	2 400	581 670	176 993
	その他の自営業	31 200	28 400	1 200	1 600	92 000	18 322 385	7 967 725
	被 用 者	53 200	48 400	－	4 800	163 600	29 299 894	11 470 864
	そ の 他	9 600	9 200	－	400	22 000	5 506 613	2 319 653
	無 職	39 200	36 000	800	2 400	90 800	21 566 708	8 975 898
	不 明	9 200	8 000	1 200	－	21 600	4 504 039	1 704 110

保険料（税）賦課状況 ー全世帯ー <擬制世帯を除く>

（再掲） 5割軽減世帯

固定資産 税額	保険料（税）賦課経過措置適用世帯数					医療給付費分		
	旧国保被保険 者合算軽減	平等割半額	旧国保被保険者 合算軽減かつ 平等割半額	被扶養者で あった者に対 する緩和措置	その他	保険料(税) 調定額	保険料(税) 軽減額	軽減世帯数
千円						千円	千円	
14 110 442	52 400	1 750	26 300	-	900	41 895 641	26 844 983	700 750
2 132 600	9 700	250	2 350	-	-	2 646 898	1 459 390	41 600
3 261 128	9 750	150	3 400	-	-	8 134 527	5 113 892	121 700
1 980 576	9 950	250	4 400	-	850	14 209 584	9 950 995	237 450
616 646	2 150	150	3 300	-	-	2 092 741	1 316 938	37 650
4 854 051	17 100	850	10 950	-	50	12 467 639	7 564 697	221 650
1 265 441	3 750	100	1 900	-	-	2 344 254	1 439 072	40 700
4 008 277	12 700	700	5 550	-	100	6 633 284	3 808 435	104 350
740 628	3 800	250	600	-	-	947 497	513 801	14 650
895 604	2 100	50	700	-	-	1 194 786	666 873	16 500
511 679	1 750	50	1 350	-	50	1 550 914	983 684	24 700
271 663	650	50	600	-	-	466 510	270 815	7 500
1 133 128	3 050	200	1 600	-	50	1 786 668	1 002 816	29 900
455 574	1 350	100	700	-	-	686 910	370 448	11 100
7 319 845	25 000	700	12 500	-	-	16 461 301	9 826 631	265 100
1 230 902	4 800	-	1 300	-	-	1 365 333	750 667	21 200
1 748 418	5 000	100	1 300	-	-	3 200 395	1 864 515	45 900
1 101 040	5 200	200	2 600	-	-	5 366 162	3 474 036	86 500
319 753	900	100	800	-	-	681 494	391 399	11 500
2 494 545	7 900	300	6 100	-	-	5 033 719	2 882 042	86 500
425 187	1 200	-	400	-	-	814 198	463 973	13 500
1 568 574	5 700	150	3 450	-	-	6 277 144	3 912 540	103 500
142 050	900	-	450	-	-	250 474	136 745	3 750
239 726	1 050	-	600	-	-	1 078 647	659 196	15 300
233 060	1 200	-	450	-	-	2 321 814	1 615 561	39 450
1 650	-	-	300	-	-	143 034	93 290	2 850
894 669	2 550	150	1 650	-	-	2 363 216	1 346 714	40 050
57 420	-	-	-	-	-	119 958	61 034	2 100
603 155	3 400	200	1 600	-	-	4 878 013	3 464 486	84 200
19 020	200	-	-	-	-	33 872	19 235	800
47 780	400	-	-	-	-	800 154	546 389	12 800
48 166	600	-	-	-	-	1 985 671	1 470 124	33 600
23 580	200	-	400	-	-	307 242	234 572	6 200
238 389	2 000	200	800	-	-	1 444 280	973 062	26 000
226 220	-	-	400	-	-	306 794	221 105	4 800
610 591	5 600	-	3 200	-	800	7 645 901	5 832 891	143 600
-	-	-	-	-	-	49 722	38 942	1 200
329 600	1 200	-	800	-	-	1 860 546	1 376 920	31 200
86 631	1 200	-	-	-	800	2 985 023	2 407 591	53 200
-	400	-	1 200	-	-	494 461	326 862	9 600
93 320	1 600	-	800	-	-	1 839 756	1 360 064	39 200
101 040	1 200	-	400	-	-	416 394	322 512	9 200

第4表－4－3 群別、世帯主の職業別、

群 別	世帯主の職業別	医療給付費分				後期高齢者支援金分		
		賦課限度額 を超える額	賦課限度額を 超える世帯数	減免等によ る額	減免世帯数	保険料(税) 調定額	保険料(税) 軽減額	賦課限度額を 超える額
計	総 数	千円 5 992	100	千円 429 894	36 200	千円 12 619 541	千円 8 092 854	千円 4 656
	農 林 水 産 業	-	-	281	150	798 692	444 826	-
	その他の自営業	5 992	100	105 821	5 250	2 462 700	1 540 724	4 656
	被 用 者	-	-	163 665	16 650	4 279 463	2 974 486	-
	そ の 他	-	-	55 422	1 950	632 415	398 984	-
	無 職	-	-	91 458	10 200	3 737 030	2 292 191	-
	不 明	-	-	13 248	2 000	709 242	441 643	-
A群	総 数	-	-	8 107	800	2 036 540	1 170 459	-
	農 林 水 産 業	-	-	281	150	294 680	160 708	-
	その他の自営業	-	-	1 353	150	361 439	202 927	-
	被 用 者	-	-	3 560	150	469 062	294 338	-
	そ の 他	-	-	-	50	146 966	84 363	-
	無 職	-	-	2 913	300	542 265	305 109	-
	不 明	-	-	-	-	222 128	123 016	-
B群	総 数	5 992	100	91 500	4 700	4 920 511	2 957 844	4 656
	農 林 水 産 業	-	-	-	-	413 445	230 142	-
	その他の自営業	5 992	100	40 850	1 200	957 914	562 225	4 656
	被 用 者	-	-	31 103	2 300	1 602 762	1 034 345	-
	そ の 他	-	-	4 356	300	199 382	118 363	-
	無 職	-	-	15 191	900	1 506 707	872 820	-
	不 明	-	-	-	-	240 302	139 949	-
C群	総 数	-	-	47 132	4 500	1 776 291	1 112 268	-
	農 林 水 産 業	-	-	-	-	64 174	34 801	-
	その他の自営業	-	-	941	300	305 229	186 823	-
	被 用 者	-	-	28 179	2 400	663 758	455 048	-
	そ の 他	-	-	-	-	39 072	25 614	-
	無 職	-	-	18 013	1 800	668 996	391 092	-
	不 明	-	-	-	-	35 061	18 890	-
D群	総 数	-	-	77 204	9 400	1 427 556	1 010 663	-
	農 林 水 産 業	-	-	-	-	8 802	5 863	-
	その他の自営業	-	-	1 754	400	231 908	157 457	-
	被 用 者	-	-	39 958	5 000	579 106	424 367	-
	そ の 他	-	-	9 847	1 200	96 717	72 669	-
	無 職	-	-	25 645	2 800	429 754	290 649	-
	不 明	-	-	-	-	81 269	59 659	-
E群	総 数	-	-	205 952	16 800	2 458 643	1 841 620	-
	農 林 水 産 業	-	-	-	-	17 591	13 312	-
	その他の自営業	-	-	60 923	3 200	606 209	431 293	-
	被 用 者	-	-	60 865	6 800	964 775	766 388	-
	そ の 他	-	-	41 219	400	150 278	97 976	-
	無 職	-	-	29 696	4 400	589 308	432 522	-
	不 明	-	-	13 248	2 000	130 482	100 130	-

保険料（税）賦課状況 ー全世帯ー <擬制世帯を除く>（続き）
（再掲） 5割軽減世帯

後期高齢者支援金分			介護納付金分					
賦課限度額を 超える世帯数	減免等によ る額	減免世帯数	保険料(税) 調定額	保険料(税) 軽減額	賦課限度額を 超える額	賦課限度額を 超える世帯数	減免等によ る額	減免世帯数
	千円		千円	千円	千円		千円	
100	131 862	33 000	4 737 136	3 235 808	2 438	300	44 415	16 750
-	70	150	339 184	214 288	-	-	-	50
100	34 356	4 700	1 119 778	723 762	220	150	19 089	3 750
-	47 924	15 150	1 572 166	1 061 289	-	-	12 456	6 000
-	17 933	1 950	232 397	160 170	-	-	2 175	650
-	26 972	9 050	1 179 251	872 809	2 219	150	8 030	4 300
-	4 608	2 000	294 360	203 491	-	-	2 664	2 000
-	2 409	700	745 371	472 965	-	-	1 083	400
-	70	150	118 228	75 075	-	-	-	50
-	458	150	165 385	98 309	-	-	345	150
-	1 000	100	179 168	113 913	-	-	470	50
-	1	50	48 342	30 560	-	-	4	50
-	880	250	152 560	103 250	-	-	264	100
-	-	-	81 689	51 858	-	-	-	-
100	28 240	4 700	1 842 225	1 200 893	-	-	11 283	2 200
-	-	-	168 600	106 608	-	-	-	-
100	12 268	1 200	440 040	267 437	-	-	6 703	800
-	9 549	2 300	606 344	382 350	-	-	2 943	900
-	1 273	300	78 568	50 870	-	-	592	200
-	5 151	900	435 965	318 495	-	-	1 045	300
-	-	-	112 709	75 133	-	-	-	-
-	7 613	3 000	726 644	466 702	2 438	300	1 121	750
-	-	-	45 018	26 308	-	-	-	-
-	227	150	145 506	84 925	220	150	-	-
-	3 783	1 350	260 912	168 455	-	-	404	450
-	-	-	14 023	11 793	-	-	-	-
-	3 603	1 500	245 988	166 027	2 219	150	717	300
-	-	-	15 198	9 194	-	-	-	-
-	24 901	9 400	535 486	394 880	-	-	4 584	2 200
-	-	-	5 233	4 192	-	-	-	-
-	486	400	102 492	73 142	-	-	-	-
-	13 201	5 000	199 865	140 725	-	-	1 884	1 000
-	3 093	1 200	26 387	22 346	-	-	1 580	400
-	8 122	2 800	167 962	131 147	-	-	1 120	800
-	-	-	33 546	23 329	-	-	-	-
-	68 699	15 200	887 411	700 368	-	-	26 344	11 200
-	-	-	2 105	2 105	-	-	-	-
-	20 918	2 800	266 356	199 949	-	-	12 041	2 800
-	20 391	6 400	325 878	255 847	-	-	6 756	3 600
-	13 566	400	65 077	44 601	-	-	-	-
-	9 216	3 600	176 776	153 890	-	-	4 884	2 800
-	4 608	2 000	51 219	43 976	-	-	2 664	2 000

第4表－4－4 群別、世帯主の職業別、

群 別	世帯主の職業別	世帯数	所得のある 世帯	所得のない 世帯	所得不詳の 世帯	被保険者数	所得総額	旧ただし書 方式による 課税標準額
						人	千円	千円
計	総 数	4 848 950	1 339 800	3 389 500	119 650	6 961 850	347 009 919	79 468 160
	農 林 水 産 業	87 000	58 200	27 800	1 000	154 100	14 027 257	3 223 402
	その他の自営業	281 500	162 050	110 700	8 750	471 350	39 768 211	8 024 486
	被 用 者	940 800	501 500	408 800	30 500	1 484 700	142 851 270	42 693 619
	そ の 他	178 400	75 950	99 600	2 850	262 000	19 633 701	4 597 678
	無 職	2 888 300	469 900	2 374 100	44 300	3 914 050	112 687 421	16 918 369
	不 明	472 950	72 200	368 500	32 250	675 650	18 042 059	4 010 606
A群	総 数	527 500	175 400	341 950	10 150	791 000	46 190 287	11 342 316
	農 林 水 産 業	32 850	21 000	11 450	400	58 450	5 677 333	1 609 719
	その他の自営業	34 750	18 650	15 100	1 000	62 200	4 814 180	1 202 651
	被 用 者	77 850	44 500	31 950	1 400	127 700	13 287 396	4 150 499
	そ の 他	27 900	13 550	13 850	500	44 250	2 992 077	436 252
	無 職	286 100	59 900	222 150	4 050	397 450	14 905 304	2 958 832
	不 明	68 050	17 800	47 450	2 800	100 950	4 513 997	984 363
B群	総 数	1 601 900	476 900	1 077 800	47 200	2 375 800	127 954 977	33 017 840
	農 林 水 産 業	43 500	30 200	12 700	600	76 000	6 450 834	1 033 206
	その他の自営業	104 600	57 700	42 900	4 000	183 800	13 613 087	2 717 468
	被 用 者	291 200	164 400	115 900	10 900	491 900	55 688 838	21 665 137
	そ の 他	66 300	28 700	36 400	1 200	97 500	6 751 134	1 286 937
	無 職	966 500	171 800	776 800	17 900	1 336 200	39 664 092	5 190 421
	不 明	129 800	24 100	93 100	12 600	190 400	5 786 993	1 124 672
C群	総 数	703 950	185 700	496 350	21 900	1 017 450	48 314 589	11 676 580
	農 林 水 産 業	6 450	4 200	2 250	－	12 450	965 801	209 402
	その他の自営業	38 550	24 900	11 700	1 950	61 350	6 088 430	1 438 176
	被 用 者	130 950	73 800	51 150	6 000	208 500	18 753 763	4 394 765
	そ の 他	21 000	8 700	11 550	750	29 850	3 534 980	1 912 977
	無 職	473 700	70 800	392 550	10 350	653 400	17 289 791	2 702 774
	不 明	33 300	3 300	27 150	2 850	51 900	1 681 825	1 018 485
D群	総 数	618 400	156 600	452 600	9 200	886 800	37 707 709	6 255 741
	農 林 水 産 業	2 600	1 600	1 000	－	3 600	251 269	3 875
	その他の自営業	28 400	18 400	9 000	1 000	50 000	5 846 571	2 110 191
	被 用 者	130 000	68 000	59 000	3 000	207 400	15 350 380	2 063 713
	そ の 他	38 800	10 600	28 200	－	57 600	2 537 333	488 352
	無 職	392 000	51 400	336 600	4 000	527 400	12 328 704	1 534 557
	不 明	26 600	6 600	18 800	1 200	40 800	1 393 452	55 052
E群	総 数	1 397 200	345 200	1 020 800	31 200	1 890 800	86 842 357	17 175 683
	農 林 水 産 業	1 600	1 200	400	－	3 600	682 020	367 200
	その他の自営業	75 200	42 400	32 000	800	114 000	9 405 943	556 000
	被 用 者	310 800	150 800	150 800	9 200	449 200	39 770 894	10 419 504
	そ の 他	24 400	14 400	9 600	400	32 800	3 818 176	473 160
	無 職	770 000	116 000	646 000	8 000	999 600	28 499 531	4 531 784
	不 明	215 200	20 400	182 000	12 800	291 600	4 665 792	828 035

保険料（税）賦課状況 ー全世帯ー <擬制世帯を除く>

（再掲） 7割軽減世帯

固定資産 税額	保険料（税）賦課経過措置適用世帯数					医療給付費分		
	旧国保被保険 者合算軽減	平等割半額	旧国保被保険者 合算軽減かつ 平等割半額	被扶養者で あった者に対 する緩和措置	その他	保険料(税) 調定額	保険料(税) 軽減額	軽減世帯数
千円						千円	千円	
50 153 421	77 700	42 450	83 700	1 400	1 500	91 820 174	167 852 441	4 848 950
4 237 778	8 150	3 050	6 750	50	－	2 704 871	3 362 840	87 000
7 528 067	6 750	3 150	6 500	－	50	6 913 663	10 979 945	281 500
5 776 057	11 300	4 150	10 150	－	300	19 509 878	35 207 980	940 800
3 230 395	5 350	2 100	3 100	50	－	3 943 178	6 448 409	178 400
25 405 304	40 150	26 200	48 650	1 300	1 050	50 308 967	95 638 204	2 888 300
3 975 820	6 000	3 800	8 550	－	100	8 439 618	16 215 062	472 950
12 622 350	15 850	11 050	15 600	200	800	12 548 758	18 626 538	527 500
1 579 218	2 550	1 300	2 850	50	－	1 081 911	1 244 689	32 850
1 845 478	1 600	600	650	－	50	1 208 871	1 347 272	34 750
1 273 850	1 900	1 150	1 750	－	200	1 942 293	2 957 286	77 850
911 718	1 850	450	350	50	－	723 500	1 019 532	27 900
5 560 300	6 700	6 150	8 450	100	550	6 084 199	9 795 567	286 100
1 451 786	1 250	1 400	1 550	－	－	1 507 984	2 262 193	68 050
26 087 717	39 700	18 700	34 400	200	300	33 422 614	55 359 129	1 601 900
2 106 269	4 600	1 600	3 200	－	－	1 284 991	1 670 514	43 500
4 439 546	3 800	1 800	3 000	－	－	2 938 611	4 077 405	104 600
3 055 027	7 500	2 100	3 400	－	100	7 024 317	11 094 885	291 200
1 470 609	2 700	900	1 600	－	－	1 499 149	2 250 427	66 300
13 295 577	18 700	10 600	20 700	200	100	18 272 390	32 080 912	966 500
1 720 689	2 400	1 700	2 500	－	100	2 403 156	4 184 986	129 800
7 140 368	7 350	3 300	11 100	－	－	13 583 714	24 760 842	703 950
519 359	600	150	300	－	－	255 437	277 944	6 450
845 417	750	150	1 050	－	－	874 983	1 476 179	38 550
1 069 503	900	300	1 800	－	－	2 738 620	4 979 432	130 950
158 768	－	150	150	－	－	475 725	807 868	21 000
4 274 901	4 950	2 250	7 500	－	－	8 593 001	16 205 957	473 700
272 421	150	300	300	－	－	645 948	1 013 463	33 300
2 756 777	3 200	5 400	7 400	200	－	10 704 599	22 744 114	618 400
5 253	－	－	400	－	－	41 476	86 676	2 600
253 756	200	200	600	－	－	596 102	1 203 850	28 400
245 078	600	600	1 600	－	－	2 389 970	5 085 806	130 000
606 820	－	600	200	－	－	861 758	1 606 703	38 800
1 186 870	2 200	4 000	4 400	200	－	6 308 441	13 623 998	392 000
459 000	200	－	200	－	－	506 851	1 137 081	26 600
1 546 210	11 600	4 000	15 200	800	400	21 560 489	46 361 817	1 397 200
27 680	400	－	－	－	－	41 056	83 017	1 600
143 870	400	400	1 200	－	－	1 295 096	2 875 240	75 200
132 599	400	－	1 600	－	－	5 414 677	11 090 571	310 800
82 480	800	－	800	－	－	383 047	763 879	24 400
1 087 656	7 600	3 200	7 600	800	400	11 050 936	23 931 770	770 000
71 924	2 000	400	4 000	－	－	3 375 678	7 617 340	215 200

第4表－4－4 群別、世帯主の職業別、

群 別	世帯主の職業別	医療給付費分				後期高齢者支援金分		
		賦課限度額 を超える額	賦課限度額を 超える世帯数	減免等によ る額	減免世帯数	保険料(税) 調定額	保険料(税) 軽減額	賦課限度額を 超える額
計	総 数	千円 408 565	1 300	千円 1 078 506	264 500	千円 26 560 718	千円 49 605 948	千円 182 005
	農 林 水 産 業	4 615	50	702	100	778 627	1 015 867	746
	その他の自営業	83 787	200	67 162	13 750	1 962 341	3 252 675	45 951
	被 用 者	270 958	850	189 503	45 100	5 714 611	10 375 467	105 470
	そ の 他	48 729	150	23 199	3 700	1 183 496	1 968 372	25 984
	無 職	477	50	651 284	159 200	14 430 796	28 118 842	3 342
	不 明	-	-	146 656	42 650	2 490 848	4 874 725	512
A群	総 数	9 167	150	15 027	2 350	3 623 893	5 542 380	8 667
	農 林 水 産 業	4 615	50	702	100	320 763	377 561	746
	その他の自営業	-	-	315	100	339 063	404 727	1 999
	被 用 者	4 076	50	968	100	564 790	856 489	2 068
	そ の 他	-	-	3 904	350	212 040	312 573	-
	無 職	477	50	8 555	1 600	1 729 374	2 869 316	3 342
	不 明	-	-	585	100	457 864	721 714	512
B群	総 数	331 683	600	108 345	16 900	9 400 273	16 030 753	117 705
	農 林 水 産 業	-	-	-	-	373 330	503 169	-
	その他の自営業	83 787	200	28 066	5 300	802 376	1 180 974	43 952
	被 用 者	247 897	400	13 507	2 300	2 014 296	3 176 280	72 375
	そ の 他	-	-	2 260	400	430 437	661 772	1 378
	無 職	-	-	59 721	8 000	5 114 827	9 313 630	-
	不 明	-	-	4 793	900	665 008	1 194 929	-
C群	総 数	48 729	150	151 448	19 050	3 789 809	7 079 956	24 605
	農 林 水 産 業	-	-	-	-	56 055	76 577	-
	その他の自営業	-	-	10 289	750	249 142	417 266	-
	被 用 者	-	-	21 528	3 300	779 537	1 431 960	-
	そ の 他	48 729	150	864	150	138 418	239 062	24 605
	無 職	-	-	114 456	14 400	2 375 990	4 600 154	-
	不 明	-	-	4 311	450	190 666	314 938	-
D群	総 数	-	-	103 718	18 200	3 001 545	6 491 753	-
	農 林 水 産 業	-	-	-	-	11 995	26 389	-
	その他の自営業	-	-	5 613	800	162 729	348 938	-
	被 用 者	-	-	41 780	5 400	673 234	1 453 892	-
	そ の 他	-	-	-	-	280 681	509 346	-
	無 職	-	-	54 045	11 600	1 737 582	3 848 393	-
	不 明	-	-	2 280	400	135 323	304 795	-
E群	総 数	18 986	400	699 968	208 000	6 745 198	14 461 106	31 027
	農 林 水 産 業	-	-	-	-	16 484	32 172	-
	その他の自営業	-	-	22 880	6 800	409 030	900 771	-
	被 用 者	18 986	400	111 720	34 000	1 682 754	3 456 846	31 027
	そ の 他	-	-	16 172	2 800	121 919	245 619	-
	無 職	-	-	414 508	123 600	3 473 024	7 487 350	-
	不 明	-	-	134 688	40 800	1 041 987	2 338 349	-

保険料（税）賦課状況 ー全世帯ー <擬制世帯を除く>（続き）
（再掲） 7割軽減世帯

後期高齢者支援金分			介護納付金分					
賦課限度額を 超える世帯数	減免等によ る額	減免世帯数	保険料(税) 調定額	保険料(税) 軽減額	賦課限度額を 超える額	賦課限度額を 超える世帯数	減免等によ る額	減免世帯数
	千円		千円	千円	千円		千円	
1 700	340 795	250 450	10 403 077	19 672 608	56 308	1 100	120 853	94 000
50	221	100	300 089	437 061	-	-	-	-
250	21 249	13 350	997 961	1 736 574	3 071	150	9 970	8 000
1 050	60 130	41 900	2 371 030	4 258 150	44 013	700	18 481	15 100
250	7 154	3 650	404 503	707 375	2 707	150	1 748	1 550
50	201 053	148 800	5 212 648	10 326 109	6 517	100	66 127	48 700
50	50 988	42 650	1 116 847	2 207 338	-	-	24 527	20 650
250	4 229	2 300	1 370 120	2 274 236	2 871	50	1 225	600
50	221	100	119 056	168 620	-	-	-	-
50	75	100	155 512	209 677	2 871	50	-	-
50	291	100	243 551	389 711	-	-	40	50
-	1 008	300	72 012	118 674	-	-	160	50
50	2 452	1 600	585 109	1 051 583	-	-	955	450
50	182	100	194 880	335 971	-	-	70	50
900	32 972	16 900	3 833 805	6 747 113	32 489	500	13 475	7 000
-	-	-	133 885	201 934	-	-	-	-
200	8 857	5 300	418 807	668 417	200	100	3 764	3 300
600	4 100	2 300	884 868	1 410 729	25 773	300	1 009	600
100	770	400	150 957	254 674	-	-	256	300
-	17 744	8 000	1 914 111	3 606 680	6 517	100	8 324	2 700
-	1 501	900	331 177	604 680	-	-	122	100
150	42 849	19 050	1 619 327	3 013 864	2 707	150	8 381	3 600
-	-	-	34 546	40 377	-	-	-	-
-	2 772	750	141 996	246 527	-	-	794	300
-	6 768	3 300	353 689	657 355	-	-	1 776	1 050
150	216	150	48 184	72 978	2 707	150	-	-
-	31 380	14 400	935 275	1 831 628	-	-	4 973	1 950
-	1 713	450	105 637	164 999	-	-	839	300
-	32 769	18 200	1 192 726	2 561 579	-	-	7 640	6 000
-	-	-	2 418	5 407	-	-	-	-
-	1 864	800	78 453	163 431	-	-	528	400
-	13 451	5 400	276 596	584 362	-	-	2 336	1 800
-	-	-	90 650	172 954	-	-	-	-
-	16 710	11 600	680 599	1 494 136	-	-	4 367	3 600
-	744	400	64 010	141 289	-	-	408	200
400	227 976	194 000	2 387 100	5 075 816	18 241	400	90 132	76 800
-	-	-	10 184	20 723	-	-	-	-
-	7 680	6 400	203 193	448 522	-	-	4 884	4 000
400	35 520	30 800	612 326	1 215 994	18 241	400	13 320	11 600
-	5 160	2 800	42 700	88 095	-	-	1 332	1 200
-	132 768	113 200	1 097 554	2 342 082	-	-	47 508	40 000
-	46 848	40 800	421 142	960 399	-	-	23 088	20 000

第4表－5 群別、世帯主の職業別、

群 別	世帯主の職業別	世帯数	所得のある 世帯	所得のない 世帯	所得不詳の 世帯	被保険者数	所得総額	旧ただし書 方式による 課税標準額
						人	千円	千円
計	総 数	16 229 900	11 376 450	3 586 500	1 266 950	30 015 100	25 629 937 073	21 084 636 864
	農 林 水 産 業	446 200	402 950	31 000	12 250	1 077 400	996 324 855	802 297 812
	その他の自営業	2 416 500	2 166 950	121 600	127 950	5 549 700	6 158 783 238	5 171 164 046
	被 用 者	5 097 600	4 454 550	429 700	213 350	9 859 850	10 185 405 446	8 454 803 306
	そ の 他	828 250	698 050	104 400	25 800	1 519 600	1 921 435 018	1 645 434 936
	無 職	5 655 950	3 085 750	2 419 100	151 100	9 179 200	5 046 205 189	3 907 686 481
	不 明	1 785 400	568 200	480 700	736 500	2 829 350	1 321 783 328	1 103 250 283
A群	総 数	1 712 500	1 277 550	358 100	76 850	3 397 900	2 594 346 670	2 062 812 261
	農 林 水 産 業	159 150	144 050	12 100	3 000	391 800	390 990 534	319 799 946
	その他の自営業	258 850	233 900	16 250	8 700	631 800	628 929 357	517 419 815
	被 用 者	423 000	376 350	34 300	12 350	860 050	747 555 456	597 031 246
	そ の 他	108 100	90 600	14 600	2 900	208 450	168 724 610	133 509 224
	無 職	551 250	316 150	224 950	10 150	911 300	447 650 889	331 181 710
	不 明	212 150	116 500	55 900	39 750	394 500	210 495 824	163 870 319
B群	総 数	5 439 800	3 938 200	1 139 200	362 400	10 450 400	8 359 878 845	6 762 934 689
	農 林 水 産 業	218 900	196 900	14 800	7 200	521 200	455 080 862	362 425 432
	その他の自営業	849 100	757 800	47 400	43 900	1 999 500	2 032 022 532	1 680 980 797
	被 用 者	1 651 400	1 455 000	124 300	72 100	3 334 700	3 198 820 076	2 622 602 613
	そ の 他	271 100	224 300	38 700	8 100	507 200	557 098 125	467 179 302
	無 職	1 962 800	1 122 000	788 700	52 100	3 255 600	1 746 742 545	1 331 114 682
	不 明	486 500	182 200	125 300	179 000	832 200	370 114 704	298 631 862
C群	総 数	2 377 200	1 649 100	510 600	217 500	4 453 800	3 691 297 271	3 033 562 270
	農 林 水 産 業	42 150	37 800	2 700	1 650	102 600	92 841 034	74 374 891
	その他の自営業	351 750	311 250	13 350	27 150	817 200	888 442 652	747 200 468
	被 用 者	758 400	655 200	56 100	47 100	1 500 300	1 459 863 488	1 203 611 528
	そ の 他	86 850	70 950	11 100	4 800	157 950	187 604 489	160 465 161
	無 職	970 500	540 600	395 850	34 050	1 607 100	952 998 696	751 639 285
	不 明	167 550	33 300	31 500	102 750	268 650	109 546 913	96 270 936
D群	総 数	1 938 400	1 333 600	480 600	124 200	3 539 000	3 057 727 478	2 537 681 638
	農 林 水 産 業	14 800	13 000	1 400	400	36 600	36 434 584	29 753 834
	その他の自営業	262 800	244 000	9 400	9 400	606 800	686 089 682	578 583 400
	被 用 者	624 400	548 400	61 000	15 000	1 201 600	1 330 640 540	1 122 149 834
	そ の 他	136 200	104 600	28 800	2 800	243 600	284 505 972	243 986 666
	無 職	746 600	376 200	346 400	24 000	1 199 200	638 872 328	499 321 886
	不 明	153 600	47 400	33 600	72 600	251 200	81 184 372	63 886 018
E群	総 数	4 762 000	3 178 000	1 098 000	486 000	8 174 000	7 926 686 809	6 687 646 006
	農 林 水 産 業	11 200	11 200	-	-	25 200	20 977 841	15 943 708
	その他の自営業	694 000	620 000	35 200	38 800	1 494 400	1 923 299 015	1 646 979 566
	被 用 者	1 640 400	1 419 600	154 000	66 800	2 963 200	3 448 525 886	2 909 408 084
	そ の 他	226 000	207 600	11 200	7 200	402 400	723 501 822	640 294 582
	無 職	1 424 800	730 800	663 200	30 800	2 206 000	1 259 940 731	994 428 918
	不 明	765 600	188 800	234 400	342 400	1 082 800	550 441 515	480 591 147

保険料（税）賦課状況 ―一般世帯― ＜擬制世帯を除く＞

固定資産 税額	保険料（税）賦課経過措置適用世帯数					医療給付費分		
	旧国保被保険 者合算軽減	平等割半額	旧国保被保険者 合算軽減かつ 平等割半額	被扶養者で あった者に対 する緩和措置	その他	保険料(税) 調定額	保険料(税) 軽減額	軽減世帯数
千円						千円	千円	
386 975 343	186 800	207 550	136 850	1 600	4 900	1 939 632 765	205 978 296	6 715 750
34 634 798	25 850	13 200	11 400	50	100	75 134 101	5 286 647	175 050
102 240 701	29 550	37 050	14 950	－	1 100	431 913 306	19 322 244	638 400
79 455 553	33 150	44 650	20 600	－	2 100	727 956 108	49 813 814	1 591 000
45 916 272	10 600	16 100	8 550	50	50	123 324 852	8 519 406	287 250
101 813 604	75 950	80 250	69 700	1 500	1 350	448 426 030	105 176 194	3 473 700
22 914 414	11 700	16 300	11 650	－	200	132 878 368	17 859 991	550 350
78 414 585	39 850	40 950	26 700	200	1 500	211 305 978	23 956 401	791 000
12 021 542	8 750	5 300	4 550	50	100	27 843 064	1 933 561	64 900
18 222 300	6 000	6 250	2 550	－	100	45 388 976	2 417 930	81 400
14 516 230	6 150	9 500	4 200	－	550	59 187 777	4 469 514	147 900
7 113 445	2 950	3 150	1 250	50	50	14 215 390	1 380 650	45 800
19 255 935	12 450	11 650	11 600	100	600	43 625 298	11 010 100	359 250
7 285 133	3 550	5 100	2 550	－	100	21 045 474	2 744 647	91 750
205 340 027	92 400	90 300	57 500	400	600	667 925 912	69 025 451	2 279 300
18 237 221	14 100	6 900	5 500	－	－	35 975 048	2 647 678	87 300
58 774 209	15 000	17 000	6 200	－	－	150 777 097	7 101 554	237 000
44 723 458	18 400	19 900	9 300	－	300	240 066 279	16 117 752	515 200
20 553 280	5 300	6 700	3 200	－	－	38 963 144	2 853 667	98 700
53 198 327	35 500	32 600	30 300	400	200	162 577 971	35 568 331	1 183 600
9 853 532	4 100	7 200	3 000	－	100	39 566 374	4 736 471	157 500
55 308 799	19 350	28 500	18 450	－	600	296 563 002	30 373 116	976 050
3 780 862	2 400	600	750	－	－	7 251 023	459 525	13 650
14 750 933	3 150	4 800	2 400	－	－	65 728 483	2 664 729	89 400
11 408 662	3 000	6 450	2 700	－	450	113 068 450	7 360 824	234 900
4 443 263	150	1 650	900	－	－	13 676 693	944 664	30 750
19 849 135	10 200	13 200	11 400	－	150	85 702 002	17 894 138	572 850
1 075 946	450	1 800	300	－	－	11 136 351	1 049 236	34 500
22 824 695	8 400	21 400	10 600	200	200	231 729 040	27 810 668	849 000
242 092	200	400	600	－	－	2 562 865	127 247	5 200
5 135 815	1 000	3 000	600	－	200	49 054 636	2 128 540	67 000
5 056 603	2 000	4 400	2 000	－	－	89 927 043	7 232 865	217 400
4 536 430	200	2 200	800	－	－	19 770 851	1 958 386	56 000
4 615 312	4 600	10 400	5 600	200	－	57 373 697	14 978 454	467 600
3 238 443	400	1 000	1 000	－	－	13 039 949	1 385 177	35 800
25 087 236	26 800	26 400	23 600	800	2 000	532 108 832	54 812 659	1 820 400
353 080	400	－	－	－	－	1 502 100	118 637	4 000
5 357 445	4 400	6 000	3 200	－	800	120 964 114	5 009 492	163 600
3 750 601	3 600	4 400	2 400	－	800	225 706 560	14 632 860	475 600
9 269 854	2 000	2 400	2 400	－	－	36 698 774	1 382 039	56 000
4 894 896	13 200	12 400	10 800	800	400	99 147 062	25 725 172	890 400
1 461 360	3 200	1 200	4 800	－	－	48 090 221	7 944 460	230 800

第4表－5 群別、世帯主の職業別、

群 別	世帯主の職業別	医療給付費分				後期高齢者支援金分		
		賦課限度額 を超える額	賦課限度額を 超える世帯数	減免等によ る額	減免世帯数	保険料(税) 調定額	保険料(税) 軽減額	賦課限度額を 超える額
計	総 数	千円 251 613 954	579 550	千円 11 868 206	503 300	千円 574 140 686	千円 60 992 284	千円 96 898 495
	農 林 水 産 業	12 754 836	35 700	32 135	1 550	21 602 104	1 595 512	5 121 310
	その他の自営業	79 457 150	191 800	1 581 945	56 800	126 470 747	5 744 257	31 310 883
	被 用 者	93 672 413	227 700	7 497 936	172 250	216 180 153	14 703 640	35 946 911
	そ の 他	31 104 250	55 800	481 821	13 650	36 532 766	2 596 180	11 015 075
	無 職	19 731 287	41 600	1 940 020	210 650	132 807 606	30 976 166	7 053 606
	不 明	14 894 017	26 950	334 350	48 400	40 547 311	5 376 530	6 450 711
A群	総 数	18 298 220	56 250	135 692	6 650	62 309 429	7 168 827	7 268 774
	農 林 水 産 業	4 075 544	15 050	5 698	700	8 077 018	590 119	1 914 911
	その他の自営業	6 930 338	17 600	20 768	700	13 290 116	727 958	2 406 652
	被 用 者	3 439 957	13 350	49 105	1 200	17 441 177	1 308 049	1 456 268
	そ の 他	1 063 523	3 200	20 917	700	4 248 915	425 973	400 764
	無 職	1 476 151	3 200	23 230	3 000	12 808 673	3 235 320	497 152
	不 明	1 312 708	3 850	15 974	350	6 443 529	881 408	593 028
B群	総 数	66 707 567	180 200	1 930 140	57 000	192 911 032	20 086 135	24 110 429
	農 林 水 産 業	6 468 223	16 000	13 717	300	10 245 879	801 868	2 410 795
	その他の自営業	22 854 018	62 900	446 795	14 400	43 112 418	2 072 680	8 285 624
	被 用 者	22 923 452	66 300	899 512	21 300	69 433 725	4 655 709	8 134 091
	そ の 他	7 053 330	15 900	65 664	2 200	11 279 537	839 141	2 589 730
	無 職	4 985 145	12 900	429 278	16 700	47 230 060	10 356 035	1 854 690
	不 明	2 423 399	6 200	75 175	2 100	11 609 413	1 360 702	835 499
C群	総 数	37 998 485	86 100	1 552 818	58 650	85 666 409	8 667 354	13 376 186
	農 林 水 産 業	1 422 321	3 450	1 800	150	2 021 567	121 442	499 259
	その他の自営業	12 559 140	30 900	255 692	8 700	18 801 703	756 300	4 390 802
	被 用 者	13 380 098	34 050	881 015	19 950	32 692 323	2 104 069	4 835 913
	そ の 他	2 627 452	6 300	16 962	750	3 879 943	277 153	885 573
	無 職	6 296 470	9 900	389 043	28 350	24 900 399	5 083 577	1 920 954
	不 明	1 713 005	1 500	8 306	750	3 370 475	324 813	843 685
D群	総 数	33 488 814	75 800	1 555 121	81 400	66 432 634	7 948 509	12 203 970
	農 林 水 産 業	713 192	800	－	－	710 671	38 135	231 183
	その他の自営業	8 953 063	24 000	337 950	13 400	13 916 855	617 568	3 434 188
	被 用 者	14 897 123	31 600	726 080	32 200	25 835 541	2 065 249	5 375 228
	そ の 他	4 822 204	10 400	162 802	5 600	6 037 397	618 862	1 918 098
	無 職	2 959 389	5 600	301 052	29 000	16 469 802	4 238 428	962 019
	不 明	1 143 844	3 400	27 237	1 200	3 462 369	370 267	283 253
E群	総 数	95 120 867	181 200	6 694 434	299 600	166 821 182	17 121 460	39 939 137
	農 林 水 産 業	75 556	400	10 920	400	546 969	43 948	65 162
	その他の自営業	28 160 591	56 400	520 740	19 600	37 349 655	1 569 751	12 793 617
	被 用 者	39 031 783	82 400	4 942 224	97 600	70 777 387	4 570 564	16 145 411
	そ の 他	15 537 742	20 000	215 476	4 400	11 086 974	435 051	5 220 910
	無 職	4 014 133	10 000	797 416	133 600	31 398 672	8 062 805	1 818 792
	不 明	8 301 062	12 000	207 658	44 000	15 661 525	2 439 340	3 895 246

保険料（税）賦課状況 ―一般世帯― ＜擬制世帯を除く＞（続き）

後期高齢者支援金分			介護納付金分					
賦課限度額を 超える世帯数	減免等によ る額	減免世帯数	保険料(税) 調定額	保険料(税) 軽減額	賦課限度額を 超える額	賦課限度額を 超える世帯数	減免等によ る額	減免世帯数
	千円		千円	千円	千円		千円	
860 450	3 595 206	480 050	214 043 044	22 650 719	40 062 666	419 900	1 220 408	186 600
49 100	8 090	1 550	10 420 606	658 957	1 853 000	22 450	5 247	700
291 400	466 913	52 700	64 905 301	2 863 225	13 483 777	148 600	218 090	27 800
333 000	2 299 315	166 200	91 757 399	5 681 682	16 866 181	187 550	779 839	69 500
73 750	147 521	13 600	9 415 552	877 406	3 251 774	25 750	33 412	5 850
66 750	562 906	197 750	21 020 849	10 218 208	1 535 495	12 550	134 398	58 200
46 450	110 461	48 250	16 523 337	2 351 241	3 072 439	23 000	49 422	24 550
90 000	47 889	6 400	24 864 531	2 726 523	2 533 361	35 300	19 995	2 100
21 700	1 525	700	3 916 883	248 416	565 019	8 950	213	100
27 350	10 775	700	7 040 205	365 072	1 152 817	11 800	4 650	450
21 850	15 438	1 100	7 797 325	548 014	448 889	8 950	7 254	550
5 550	8 187	650	1 323 994	144 165	78 719	1 550	4 201	300
5 600	6 571	2 900	2 119 848	1 036 239	63 898	950	1 289	550
7 950	5 393	350	2 666 276	384 616	224 019	3 100	2 389	150
250 000	591 420	57 000	73 131 428	7 804 602	9 555 654	126 100	226 888	24 100
20 500	3 265	300	4 859 864	308 579	999 235	10 600	2 394	200
88 300	137 765	14 400	23 163 933	1 082 067	3 386 094	48 100	67 335	7 900
90 600	276 875	21 300	29 617 955	1 907 781	3 712 411	51 600	120 200	10 000
20 300	19 709	2 200	3 125 949	307 574	820 455	7 300	4 070	700
20 100	128 075	16 700	7 591 460	3 538 091	233 651	3 200	22 035	4 600
10 200	25 732	2 100	4 772 267	660 510	403 809	5 300	10 854	700
121 050	377 267	53 250	31 647 419	3 431 907	6 203 226	65 100	178 952	16 200
4 500	300	150	996 843	73 801	92 961	2 100	－	－
41 550	47 312	6 600	9 836 396	395 521	2 449 216	26 700	24 108	2 850
50 550	223 764	18 000	14 244 567	891 934	2 323 448	30 000	129 201	8 550
6 900	4 692	750	1 047 330	74 407	365 487	2 700	2 071	450
14 850	99 335	27 150	3 910 602	1 836 722	726 801	2 400	22 733	4 050
2 700	1 863	600	1 611 680	159 521	245 313	1 200	839	300
108 600	492 281	81 400	25 117 188	2 965 328	4 741 706	58 600	164 088	27 400
1 600	－	－	398 077	12 135	195 785	800	－	－
33 800	100 862	13 400	7 492 454	280 089	1 252 859	18 400	53 905	5 400
45 600	238 865	32 200	11 360 307	799 427	2 349 266	29 000	72 195	11 600
15 000	50 898	5 600	1 496 098	198 520	425 985	5 000	16 457	2 800
8 600	94 849	29 000	2 706 272	1 520 125	290 828	2 400	14 196	6 600
4 000	6 806	1 200	1 663 979	155 032	226 983	3 000	7 336	1 000
290 800	2 086 349	282 000	59 282 477	5 722 359	17 028 720	134 800	630 485	116 800
800	3 000	400	248 938	16 026	－	－	2 640	400
100 400	170 199	17 600	17 372 312	740 476	5 242 790	43 600	68 093	11 200
124 400	1 544 373	93 600	28 737 244	1 534 526	8 032 168	68 000	450 990	38 800
26 000	64 034	4 400	2 422 180	152 739	1 561 129	9 200	6 612	1 600
17 600	234 075	122 000	4 692 666	2 287 031	220 318	3 600	74 146	42 400
21 600	70 668	44 000	5 809 135	991 561	1 972 316	10 400	28 004	22 400

第4表－6 群別、世帯主の職業別、

群 別	世帯主の職業別	世帯数	所得のある 世帯	所得のない 世帯	所得不詳の 世帯	被保険者数	所得総額	旧ただし書 方式による 課税標準額
						人	千円	千円
計	総 数	1 184 850	997 150	145 450	42 250	1 728 950	1 736 104 405	1 387 186 425
	農 林 水 産 業	32 900	28 550	4 000	350	47 750	34 308 776	24 700 616
	その他の自営業	102 350	89 450	10 300	2 600	152 250	231 073 330	197 592 004
	被 用 者	368 050	334 900	21 350	11 800	545 900	665 625 913	545 144 052
	そ の 他	86 150	73 850	6 900	5 400	134 750	185 452 938	158 606 423
	無 職	531 500	421 700	93 000	16 800	755 750	530 487 603	388 862 250
	不 明	63 900	48 700	9 900	5 300	92 550	89 155 845	72 281 080
A群	総 数	159 750	136 850	19 950	2 950	235 500	193 908 558	146 099 129
	農 林 水 産 業	10 700	9 100	1 550	50	15 650	9 860 141	6 789 459
	その他の自営業	11 000	9 500	1 350	150	16 350	19 620 825	15 991 263
	被 用 者	45 150	41 500	2 600	1 050	67 950	67 691 371	53 104 646
	そ の 他	13 250	11 800	1 150	300	19 800	16 494 027	12 371 504
	無 職	64 250	52 250	11 300	700	93 500	61 395 213	43 575 176
	不 明	15 400	12 700	2 000	700	22 250	18 846 981	14 267 081
B群	総 数	483 100	404 500	63 800	14 800	711 800	648 172 766	505 790 243
	農 林 水 産 業	16 400	14 400	1 900	100	23 600	17 347 443	12 495 718
	その他の自営業	38 900	32 900	5 100	900	57 400	68 755 275	56 499 338
	被 用 者	159 100	142 400	11 300	5 400	240 100	280 976 117	228 849 796
	そ の 他	29 900	27 500	1 800	600	46 400	52 551 742	42 578 099
	無 職	214 000	168 100	40 300	5 600	307 900	201 388 484	144 843 432
	不 明	24 800	19 200	3 400	2 200	36 400	27 153 705	20 523 861
C群	総 数	184 800	153 000	22 500	9 300	266 850	280 650 242	228 087 356
	農 林 水 産 業	3 000	2 850	150	－	4 500	3 775 775	2 764 915
	その他の自営業	14 250	12 450	1 050	750	20 100	41 545 905	36 983 840
	被 用 者	57 000	52 200	2 250	2 550	84 450	115 978 384	97 413 818
	そ の 他	10 200	7 350	1 350	1 500	15 750	16 348 465	13 745 299
	無 職	95 250	74 550	16 800	3 900	133 950	92 812 247	68 197 467
	不 明	5 100	3 600	900	600	8 100	10 189 466	8 982 018
D群	総 数	123 600	106 800	14 400	2 400	180 000	201 767 910	164 396 566
	農 林 水 産 業	800	600	－	200	1 600	982 550	784 550
	その他の自営業	11 000	9 400	1 200	400	16 000	29 113 793	25 681 158
	被 用 者	33 600	32 000	1 200	400	49 400	68 662 511	56 974 368
	そ の 他	12 000	10 000	1 800	200	18 400	19 666 264	15 934 807
	無 職	59 200	49 200	9 000	1 000	82 800	70 847 002	54 565 480
	不 明	7 000	5 600	1 200	200	11 800	12 495 790	10 456 203
E群	総 数	233 600	196 000	24 800	12 800	334 800	411 604 928	342 813 132
	農 林 水 産 業	2 000	1 600	400	－	2 400	2 342 868	1 865 974
	その他の自営業	27 200	25 200	1 600	400	42 400	72 037 532	62 436 405
	被 用 者	73 200	66 800	4 000	2 400	104 000	132 317 529	108 801 425
	そ の 他	20 800	17 200	800	2 800	34 400	80 392 440	73 976 714
	無 職	98 800	77 600	15 600	5 600	137 600	104 044 657	77 680 696
	不 明	11 600	7 600	2 400	1 600	14 000	20 469 902	18 051 918

保険料（税）賦課状況 ―退職世帯― ＜擬制世帯を除く＞

固定資産 税額	保険料（税）賦課経過措置適用世帯数					医療給付費分		
	旧国保被保険 者合算軽減	平等割半額	旧国保被保険者 合算軽減かつ 平等割半額	被扶養者で あった者に対 する緩和措置	その他	保険料(税) 調定額	保険料(税) 軽減額	軽減世帯数
千円						千円	千円	
33 145 532	21 800	13 650	10 250	-	-	129 345 249	7 457 528	353 350
1 757 404	3 250	1 100	550	-	-	2 832 699	280 151	15 000
5 587 619	950	1 350	450	-	-	14 311 189	397 646	18 950
8 719 811	4 350	3 000	1 800	-	-	48 670 572	1 386 303	69 900
4 230 514	1 150	1 100	550	-	-	11 693 807	361 841	19 750
10 793 214	10 850	6 050	6 700	-	-	45 413 052	4 545 194	208 800
2 056 970	1 250	1 050	200	-	-	6 423 929	486 393	20 950
6 806 884	5 150	2 300	1 850	-	-	16 120 377	1 048 829	54 400
529 821	1 150	200	150	-	-	858 213	95 990	5 050
821 014	150	100	50	-	-	1 390 276	41 410	2 100
2 004 391	1 150	550	500	-	-	5 415 234	179 218	10 350
673 777	350	150	50	-	-	1 481 292	70 416	4 000
2 242 870	2 000	900	900	-	-	5 451 779	570 101	28 600
535 011	350	400	200	-	-	1 523 582	91 694	4 300
16 087 068	10 200	6 600	3 900	-	-	51 027 404	2 886 736	140 300
853 070	1 800	500	400	-	-	1 405 014	134 334	7 700
1 655 561	500	700	200	-	-	5 017 641	167 907	7 900
4 970 883	1 600	1 500	1 100	-	-	20 560 749	515 651	26 900
2 259 067	600	600	100	-	-	3 874 249	119 458	6 100
5 797 229	5 200	2 800	2 100	-	-	17 928 518	1 782 134	83 300
551 258	500	500	-	-	-	2 241 232	167 253	8 400
6 712 767	2 850	1 350	1 500	-	-	21 113 300	1 137 669	55 050
177 453	300	-	-	-	-	327 710	14 516	1 050
2 702 865	300	150	-	-	-	2 457 492	36 898	1 950
1 153 986	600	150	-	-	-	8 179 957	207 322	10 650
736 890	-	150	-	-	-	1 257 656	67 373	3 450
1 852 593	1 650	750	1 500	-	-	8 399 866	765 289	35 700
88 980	-	150	-	-	-	490 621	46 270	2 250
1 992 148	1 200	1 800	1 000	-	-	14 706 701	792 780	35 600
47 540	-	-	-	-	-	105 419	5 187	400
225 960	-	-	200	-	-	1 766 573	40 724	2 200
153 236	200	800	200	-	-	4 744 033	95 063	4 800
200 500	200	200	-	-	-	1 545 056	78 691	4 200
607 992	800	800	600	-	-	5 499 985	501 845	21 600
756 920	-	-	-	-	-	1 045 635	71 270	2 400
1 546 666	2 400	1 600	2 000	-	-	26 377 468	1 591 514	68 000
149 520	-	400	-	-	-	136 343	30 125	800
182 220	-	400	-	-	-	3 679 208	110 707	4 800
437 316	800	-	-	-	-	9 770 598	389 049	17 200
360 280	-	-	400	-	-	3 535 553	25 903	2 000
292 531	1 200	800	1 600	-	-	8 132 905	925 824	39 600
124 800	400	-	-	-	-	1 122 860	109 906	3 600

第4表－6 群別、世帯主の職業別、

群 別	世帯主の職業別	医療給付費分				後期高齢者支援金分		
		賦課限度額 を超える額	賦課限度額を 超える世帯数	減免等によ る額	減免世帯数	保険料(税) 調定額	保険料(税) 軽減額	賦課限度額を 超える額
計		千円		千円		千円	千円	千円
	総 数	11 839 675	35 350	437 416	19 250	38 639 120	2 230 905	4 216 832
	農 林 水 産 業	110 181	750	5 475	450	877 917	85 998	27 645
	その他の自営業	4 558 743	9 300	143 369	2 450	4 225 670	117 144	1 293 262
	被 用 者	3 255 571	14 900	167 707	6 400	14 490 714	422 569	1 514 138
	そ の 他	1 885 608	3 900	10 907	700	3 558 945	111 353	665 344
	無 職	1 150 757	4 550	109 958	9 250	13 541 884	1 344 587	365 961
	不 明	878 815	1 950	－	－	1 943 989	149 255	350 481
A群	総 数	367 629	2 750	1 089	450	4 878 818	315 556	182 771
	農 林 水 産 業	1 159	100	3	50	273 537	30 625	4 931
	その他の自営業	166 257	800	270	50	410 368	12 710	58 670
	被 用 者	101 612	1 000	479	100	1 641 035	54 093	54 459
	そ の 他	14 454	250	5	100	446 095	21 388	3 141
	無 職	33 931	350	333	150	1 617 139	166 235	26 067
	不 明	50 216	250	－	－	490 645	30 504	35 504
B群	総 数	2 212 471	11 500	97 769	3 200	15 065 746	849 737	843 457
	農 林 水 産 業	107 124	500	－	－	418 344	38 143	22 714
	その他の自営業	348 938	2 100	11 662	700	1 474 865	49 243	106 675
	被 用 者	1 229 635	5 200	32 840	600	6 033 809	152 452	523 941
	そ の 他	248 162	1 900	8 926	200	1 136 460	36 490	98 244
	無 職	209 154	1 200	44 340	1 700	5 329 477	523 587	78 184
	不 明	69 460	600	－	－	672 791	49 823	13 699
C群	総 数	3 213 442	6 900	67 859	3 000	6 164 289	329 048	995 144
	農 林 水 産 業	1 898	150	－	－	96 626	5 001	－
	その他の自営業	1 752 151	2 400	600	300	693 662	10 732	360 799
	被 用 者	683 825	2 700	28 042	900	2 352 628	59 364	375 235
	そ の 他	316 529	750	－	－	370 398	20 381	93 553
	無 職	240 237	600	39 217	1 800	2 512 529	218 975	69 042
	不 明	218 803	300	－	－	138 445	14 595	96 516
D群	総 数	1 933 468	5 800	42 611	4 200	4 247 011	231 447	624 125
	農 林 水 産 業	－	－	5 472	400	36 798	1 589	－
	その他の自営業	729 343	2 000	413	200	503 327	10 504	220 038
	被 用 者	310 218	2 000	20 456	1 200	1 392 764	27 719	166 965
	そ の 他	72 392	200	1 976	400	513 126	24 493	34 014
	無 職	531 531	1 200	14 293	2 000	1 530 926	146 846	130 644
	不 明	289 985	400	－	－	270 070	20 295	72 464
E群	総 数	4 112 664	8 400	228 088	8 400	8 283 256	505 118	1 571 334
	農 林 水 産 業	－	－	－	－	52 612	10 640	－
	その他の自営業	1 562 054	2 000	130 424	1 200	1 143 449	33 956	547 081
	被 用 者	930 282	4 000	85 890	3 600	3 070 478	128 940	393 538
	そ の 他	1 234 072	800	－	－	1 092 866	8 601	436 392
	無 職	135 904	1 200	11 775	3 600	2 551 813	288 944	62 025
	不 明	250 352	400	－	－	372 037	34 037	132 298

保険料（税）賦課状況 ―退職世帯― ＜擬制世帯を除く＞（続き）

後期高齢者支援金分			介護納付金分					
賦課限度額を 超える世帯数	減免等によ る額	減免世帯数	保険料(税) 調定額	保険料(税) 軽減額	賦課限度額を 超える額	賦課限度額を 超える世帯数	減免等によ る額	減免世帯数
	千円		千円	千円	千円		千円	
53 900	123 080	17 450	35 087 948	2 430 055	3 615 921	45 250	112 380	16 550
1 550	1 877	450	791 597	98 456	25 983	1 300	1 659	500
13 000	34 597	2 300	3 668 529	121 876	1 085 991	10 150	32 832	2 150
21 500	53 028	6 400	13 066 854	439 197	1 165 547	19 450	45 692	5 850
6 400	3 890	700	3 157 090	117 762	650 649	6 250	3 582	700
8 150	29 688	7 600	12 651 664	1 501 649	318 257	5 750	28 615	7 350
3 300	－	－	1 752 214	151 116	369 493	2 350	－	－
4 850	344	450	4 384 565	356 747	156 945	3 100	461	600
350	5	50	248 056	35 449	2 209	200	3	100
1 050	139	50	370 145	14 094	51 520	800	98	50
1 700	117	100	1 433 899	56 794	45 511	1 200	141	150
250	3	100	395 929	25 593	5 847	150	3	100
950	80	150	1 498 516	193 285	17 543	350	216	200
550	－	－	438 020	31 533	34 315	400	－	－
17 600	30 726	3 200	13 990 234	952 876	728 047	14 700	26 072	3 200
1 200	－	－	383 378	45 965	15 247	800	－	－
3 900	3 873	700	1 332 066	53 583	109 302	1 800	2 611	700
7 000	10 053	600	5 570 356	168 231	402 058	7 300	8 405	600
2 400	3 267	200	1 040 022	37 044	89 685	2 300	3 019	200
2 400	13 534	1 700	5 024 071	594 746	94 140	2 200	12 038	1 700
700	－	－	640 341	53 307	17 616	300	－	－
10 050	16 147	2 400	5 674 928	376 451	827 825	8 850	16 692	1 950
－	－	－	92 134	5 310	8 527	300	－	－
2 850	150	150	607 200	13 037	297 374	2 550	－	－
4 200	7 403	900	2 154 354	65 496	281 712	3 750	7 953	900
750	－	－	336 405	24 348	83 278	600	－	－
1 800	8 595	1 350	2 341 794	250 107	44 496	1 200	8 739	1 050
450	－	－	143 041	18 155	112 438	450	－	－
6 600	14 533	4 200	4 137 222	254 228	620 650	8 200	12 720	4 000
－	1 872	400	30 032	1 454	－	－	1 656	400
2 000	129	200	454 258	13 378	232 122	2 200	117	200
2 200	7 504	1 200	1 346 771	30 507	140 644	2 400	6 317	1 000
600	619	400	447 680	23 322	34 608	1 200	560	400
1 400	4 408	2 000	1 591 430	165 588	129 691	1 600	4 070	2 000
400	－	－	267 051	19 977	83 584	800	－	－
14 800	61 329	7 200	6 901 000	489 754	1 282 454	10 400	56 434	6 800
－	－	－	37 996	10 279	－	－	－	－
3 200	30 306	1 200	904 861	27 784	395 674	2 800	30 006	1 200
6 400	27 952	3 600	2 561 475	118 168	295 622	4 800	22 876	3 200
2 400	－	－	937 055	7 455	437 231	2 000	－	－
1 600	3 072	2 400	2 195 852	297 923	32 387	400	3 552	2 400
1 200	－	－	263 760	28 144	121 540	400	－	－

第5表－1－1 世帯人員別、固定資産税の有無別、

固定資産 税額の 有無及び 世帯人数 (被保険 者数)	世帯数	所得の ある 世帯数	所得の ない 世帯数	所得総額	旧ただし書 方式による 課税標準額	固定資産 税額	保険料（税）賦課経過措置適用世帯数				
							旧国保 被保険者 合算軽減	平等割 半額	旧国保被保 険者合算 軽減かつ 平等割半額	被扶養者 であった 者に対する 緩和措置	その他
総数				千円	千円	千円					
合計	20 504 050	13 915 450	5 118 350	30 073 310 702	24 582 015 826	447 490 108	322 550	1 153 350	574 000	39 950	7 150
1人	10 557 400	5 715 200	4 144 400	8 353 521 310	6 626 170 341	94 150 550	81 550	1 139 100	568 950	37 800	2 750
2人	6 514 600	5 497 500	695 950	12 304 460 368	10 015 281 686	213 709 447	170 050	13 000	4 550	1 900	2 100
3人	1 976 450	1 551 150	187 650	4 795 134 781	3 987 705 195	67 022 962	39 550	650	100	200	400
4人	926 300	725 550	65 250	2 678 811 721	2 286 432 747	35 589 967	17 700	400	300	50	1 400
5人	351 300	279 650	19 600	1 136 158 986	977 770 848	17 195 017	7 100	100	100	-	-
6人	121 750	99 900	4 400	505 637 066	431 691 313	11 681 876	4 500	100	-	-	500
7人	43 350	36 150	600	214 640 487	183 269 600	4 994 433	1 400	-	-	-	-
8人以上	12 900	10 350	500	84 945 984	73 694 097	3 145 856	700	-	-	-	-
固定資産税額の ある世帯											
合計	4 312 150	3 540 000	594 650	8 664 623 546	7 111 770 906	447 490 108	84 950	189 750	85 050	3 200	700
1人	1 338 450	892 450	424 200	1 371 410 043	1 100 624 042	94 150 550	5 800	185 150	83 500	2 950	50
2人	2 029 200	1 836 750	136 350	4 097 823 684	3 315 921 990	213 709 447	55 050	3 850	1 550	200	200
3人	527 800	459 100	21 850	1 564 054 742	1 301 973 580	67 022 962	14 600	300	-	-	200
4人	235 650	196 950	8 300	820 120 923	698 027 250	35 589 967	4 850	350	-	50	200
5人	105 500	89 250	3 200	403 116 236	345 829 794	17 195 017	3 000	100	-	-	-
6人	50 250	43 750	550	254 819 490	217 877 682	11 681 876	1 100	-	-	-	50
7人	20 250	17 450	200	123 885 349	106 919 979	4 994 433	450	-	-	-	-
8人以上	5 050	4 300	-	29 393 080	24 596 589	3 145 856	100	-	-	-	-
固定資産税額の ない世帯											
合計	16 191 900	10 375 450	4 523 700	21 408 687 157	17 470 244 919	-	237 600	963 600	488 950	36 750	6 450
1人	9 218 950	4 822 750	3 720 200	6 982 111 267	5 525 546 299	-	75 750	953 950	485 450	34 850	2 700
2人	4 485 400	3 660 750	559 600	8 206 636 684	6 699 359 695	-	115 000	9 150	3 000	1 700	1 900
3人	1 448 650	1 092 050	165 800	3 231 080 039	2 685 731 615	-	24 950	350	100	200	200
4人	690 650	528 600	56 950	1 858 690 799	1 588 405 498	-	12 850	50	300	-	1 200
5人	245 800	190 400	16 400	733 042 750	631 941 054	-	4 100	-	100	-	-
6人	71 500	56 150	3 850	250 817 576	213 813 630	-	3 400	100	-	-	450
7人	23 100	18 700	400	90 755 138	76 349 620	-	950	-	-	-	-
8人以上	7 850	6 050	500	55 552 904	49 097 508	-	600	-	-	-	-

保険料（税）賦課状況 ー全世帯ー

医療給付費分											
保険料 （税） 調定額	保険料（税）・算定額					保険料 （税） 軽減額	軽減 世帯数	賦課限度 額を 超える額	賦課限度 額を超え る世帯数	減免等によ る額	減免 世帯数
	計	所得割額	資産割額	均等割額	平等割額						
千円	千円	千円	千円	千円	千円	千円		千円		千円	
2 320 794 814	2 843 027 588	1 592 746 909	96 948 536	802 416 400	350 915 834	231 420 707	7 830 450	275 947 534	632 500	14 599 399	615 750
683 955 560	844 196 290	419 101 485	20 444 737	238 228 913	166 421 172	112 059 699	4 635 450	40 625 428	77 400	7 437 411	376 950
927 071 719	1 087 653 465	632 886 102	45 943 402	287 691 354	121 132 620	67 326 914	2 117 450	89 640 308	209 200	3 516 486	137 150
357 145 965	444 496 584	263 012 603	14 326 342	131 143 258	36 014 409	28 302 322	653 200	57 073 597	128 950	1 946 472	60 500
208 552 095	267 379 292	160 521 711	7 864 028	81 986 695	17 006 889	13 817 923	266 000	43 833 000	110 000	1 162 863	25 800
88 181 022	114 866 860	65 853 654	3 777 352	38 491 013	6 744 841	6 689 368	110 750	19 632 065	51 900	359 554	11 000
36 425 311	52 262 848	31 364 948	2 652 441	15 818 557	2 426 902	2 239 382	34 150	13 526 391	31 500	70 097	3 000
14 774 287	23 417 989	14 709 908	1 178 158	6 623 138	906 785	696 238	9 950	7 864 993	16 800	81 881	850
4 688 855	8 754 261	5 296 498	762 074	2 433 473	262 216	288 860	3 500	3 751 752	6 750	24 637	500
664 829 606	792 829 141	430 573 990	96 948 536	179 698 638	85 607 978	40 227 609	1 400 900	86 967 073	217 150	720 222	26 250
114 088 276	136 316 489	64 310 880	20 444 737	27 088 880	24 471 989	13 968 668	602 100	7 933 543	15 000	299 698	12 100
318 398 221	363 989 624	195 203 369	45 943 402	81 328 815	41 514 040	17 037 267	586 650	28 354 070	72 650	159 134	8 200
113 442 600	136 110 547	79 333 436	14 326 342	31 609 577	10 841 193	4 821 955	127 900	17 744 750	46 150	91 194	2 700
62 249 422	78 333 095	46 550 613	7 864 028	19 017 616	4 900 838	2 274 443	47 900	13 712 064	35 000	92 699	1 800
29 982 364	38 758 320	22 047 833	3 777 352	10 710 982	2 222 153	1 320 634	23 650	7 381 579	20 000	71 971	1 200
17 050 738	23 961 983	14 078 682	2 652 441	6 140 334	1 090 527	538 343	8 950	6 371 163	16 400	900	150
7 620 276	11 768 194	7 166 131	1 178 158	2 969 954	453 951	209 318	3 000	3 938 373	9 100	-	-
1 997 709	3 590 888	1 883 046	762 074	832 480	113 288	56 983	750	1 531 532	2 850	4 628	100
1 655 965 208	2 050 198 448	1 162 172 919	-	622 717 763	265 307 857	191 193 097	6 429 550	188 980 461	415 350	13 879 178	589 500
569 867 284	707 879 802	354 790 605	-	211 140 033	141 949 184	98 091 031	4 033 350	32 691 885	62 400	7 137 713	364 850
608 673 498	723 663 841	437 682 733	-	206 362 539	79 618 580	50 289 647	1 530 800	61 286 239	136 550	3 357 352	128 950
243 703 365	308 386 036	183 679 167	-	99 533 681	25 173 217	23 480 368	525 300	39 328 847	82 800	1 855 278	57 800
146 302 673	189 046 197	113 971 098	-	62 969 080	12 106 051	11 543 481	218 100	30 120 937	75 000	1 070 164	24 000
58 198 658	76 108 539	43 805 820	-	27 780 031	4 522 688	5 368 734	87 100	12 250 486	31 900	287 583	9 800
19 374 573	28 300 865	17 286 266	-	9 678 223	1 336 376	1 701 040	25 200	7 155 229	15 100	69 198	2 850
7 154 011	11 649 795	7 543 777	-	3 653 184	452 834	486 920	6 950	3 926 620	7 700	81 881	850
2 691 146	5 163 373	3 413 452	-	1 600 993	148 927	231 878	2 750	2 220 220	3 900	20 009	400

第5表－1－1 世帯人員別、固定資産税の有無別、

固定資産 税額の 有無及び 世帯人数 (被保険 者数)	後期高齢者支援金分										
	保険料 (税) 調定額	保険料 (税) ・ 算定額					保険料 (税) 軽減額	賦課限度 額を 超える額	賦課限度 額を超え る世帯数	減免等によ る額	減免 世帯数
		計	所得割額	資産割額	均等割額	平等割額					
	千円	千円	千円	千円	千円	千円	千円	千円		千円	
総数											
合計	688 395 582	867 761 262	500 721 576	20 842 555	255 961 053	90 236 180	68 585 296	106 107 078	941 400	4 414 253	589 600
1人	205 380 173	256 233 102	132 842 734	4 501 307	75 949 631	42 939 459	32 745 734	15 663 316	124 950	2 327 543	363 700
2人	275 398 998	331 496 962	198 485 478	10 059 797	91 850 245	31 101 481	20 141 046	34 823 244	312 700	1 037 761	132 550
3人	105 625 532	136 171 690	82 197 688	2 890 333	41 916 028	9 167 661	8 459 111	21 495 009	203 250	564 493	55 800
4人	60 796 157	82 759 412	50 669 995	1 544 823	26 202 821	4 341 784	4 223 631	17 381 318	153 950	345 752	24 550
5人	25 595 285	35 404 409	20 642 734	802 625	12 207 758	1 751 292	2 015 983	7 697 434	75 650	91 075	8 650
6人	10 280 389	15 967 195	9 655 230	647 549	5 031 016	633 400	701 050	4 960 676	42 200	23 632	3 000
7人	4 056 082	7 070 828	4 495 084	296 273	2 046 658	232 813	210 475	2 786 930	21 400	16 846	850
8人以上	1 262 966	2 657 664	1 732 633	99 847	756 894	68 289	88 268	1 299 151	7 300	7 150	500
固定資産税額の ある世帯											
合計	192 113 388	234 539 098	132 709 529	20 820 612	60 138 053	20 870 909	11 939 521	30 230 003	306 650	175 945	22 950
1人	32 544 526	39 187 219	19 636 789	4 497 352	9 089 043	5 964 035	4 053 828	2 485 725	20 100	78 369	11 550
2人	92 742 874	107 604 266	60 137 299	10 044 588	27 286 363	10 136 019	5 126 658	9 649 432	103 550	45 874	7 300
3人	32 954 668	40 676 739	24 493 281	2 887 555	10 668 774	2 627 129	1 436 731	6 256 042	68 150	19 858	1 900
4人	17 877 452	23 329 407	14 263 628	1 544 823	6 360 574	1 160 382	681 844	4 750 928	50 050	15 194	1 200
5人	8 589 483	11 705 370	6 832 628	802 625	3 514 647	555 471	391 816	2 707 303	28 000	15 069	750
6人	4 787 529	7 420 174	4 469 923	647 549	2 018 126	284 576	171 498	2 460 076	21 750	392	150
7人	2 078 287	3 610 863	2 258 915	296 273	940 261	115 415	60 209	1 472 182	11 800	-	-
8人以上	538 570	1 005 059	617 065	99 847	260 265	27 882	16 938	448 315	3 250	1 188	100
固定資産税額の ない世帯											
合計	496 282 193	633 222 165	368 012 048	21 943	195 823 000	69 365 271	56 645 775	75 877 075	634 750	4 238 308	566 650
1人	172 835 648	217 045 883	113 205 945	3 956	66 860 588	36 975 424	28 691 906	13 177 591	104 850	2 249 174	352 150
2人	182 656 124	223 892 696	138 348 179	15 209	64 563 882	20 965 461	15 014 388	25 173 812	209 150	991 887	125 250
3人	72 670 864	95 494 952	57 704 407	2 778	31 247 255	6 540 533	7 022 380	15 238 966	135 100	544 634	53 900
4人	42 918 705	59 430 005	36 406 366	-	19 842 248	3 181 402	3 541 787	12 630 390	103 900	330 558	23 350
5人	17 005 801	23 699 039	13 810 106	1	8 693 111	1 195 822	1 624 167	4 990 131	47 650	76 006	7 900
6人	5 492 860	8 547 021	5 185 307	-	3 012 890	348 824	529 552	2 500 601	20 450	23 240	2 850
7人	1 977 795	3 459 965	2 236 169	-	1 106 397	117 399	150 266	1 314 748	9 600	16 846	850
8人以上	724 396	1 652 604	1 115 568	-	496 629	40 407	71 330	850 836	4 050	5 962	400

保険料（税）賦課状況 ー全世帯ー（続き）

介護納付金分										
保険料 （税） 調定額	保険料（税）・算定額					保険料 （税） 軽減額	賦課限度 額を 超える額	賦課限度 額を超え る世帯数	減免等によ る額	減免 世帯数
	計	所得割額	資産割額	均等割額	平等割額					
千円	千円	千円	千円	千円	千円	千円	千円		千円	
277 766 232	353 403 024	194 902 291	7 332 735	114 761 398	36 406 609	27 860 028	46 251 920	484 400	1 401 694	218 200
80 111 609	102 073 910	49 679 242	1 715 979	36 327 291	14 351 397	13 931 104	7 374 622	65 500	606 599	112 700
99 431 008	121 714 205	62 300 234	2 808 387	43 602 890	13 002 698	8 482 595	13 355 567	152 250	403 386	59 650
49 421 397	63 380 574	37 777 974	1 315 171	19 148 611	5 138 827	3 331 530	10 435 518	106 750	174 726	27 400
29 479 074	39 665 530	26 908 069	770 175	9 679 093	2 308 193	1 302 161	8 726 776	94 000	148 917	11 800
11 969 487	15 892 268	10 767 380	384 441	3 743 498	996 949	556 021	3 327 840	37 600	35 606	3 800
4 767 744	6 800 997	4 710 597	205 787	1 469 849	414 764	183 195	1 837 250	17 400	11 332	1 650
1 937 390	2 845 577	2 003 361	103 205	589 766	149 244	54 829	835 555	7 900	17 206	700
648 522	1 029 964	755 435	29 590	200 401	44 538	18 595	358 792	3 000	3 922	500
81 503 065	99 352 854	52 786 119	7 293 176	28 553 934	10 719 624	5 302 766	12 443 115	145 500	62 478	9 500
14 371 120	17 597 577	8 442 472	1 705 048	4 916 587	2 533 470	1 823 973	1 371 079	11 250	19 949	3 600
33 486 470	38 999 619	18 330 094	2 787 462	13 112 720	4 769 343	2 153 844	3 324 321	45 150	17 915	3 000
16 478 325	20 515 620	11 722 703	1 313 570	5 598 347	1 881 000	770 753	3 251 047	35 950	8 589	1 600
9 358 899	11 811 406	7 480 098	765 153	2 742 398	823 757	324 315	2 116 269	27 850	8 640	700
4 327 870	5 561 554	3 562 735	384 441	1 214 407	399 971	144 843	1 080 345	13 200	6 992	450
2 223 757	3 031 877	1 998 333	204 707	624 664	204 172	59 494	747 833	7 500	3	50
993 917	1 529 233	1 065 961	103 205	271 841	88 225	20 728	514 243	3 700	-	-
262 708	305 970	183 724	29 590	72 971	19 685	4 816	37 978	900	390	100
196 263 166	254 050 170	142 116 172	39 559	86 207 464	25 686 985	22 557 263	33 808 806	338 900	1 339 217	208 700
65 740 489	84 476 333	41 236 771	10 932	31 410 703	11 817 926	12 107 131	6 003 543	54 250	586 650	109 100
65 944 539	82 714 586	43 970 140	20 925	30 490 170	8 233 355	6 328 751	10 031 246	107 100	385 471	56 650
32 943 072	42 864 955	26 055 271	1 600	13 550 264	3 257 827	2 560 776	7 184 472	70 800	166 137	25 800
20 120 175	27 854 124	19 427 971	5 022	6 936 696	1 484 436	977 846	6 610 506	66 150	140 277	11 100
7 641 618	10 330 714	7 204 645	-	2 529 091	596 978	411 178	2 247 495	24 400	28 614	3 350
2 543 987	3 769 121	2 712 264	1 080	845 185	210 591	123 700	1 089 417	9 900	11 330	1 600
943 473	1 316 344	937 400	-	317 925	61 019	34 101	321 313	4 200	17 206	700
385 814	723 994	571 711	-	127 430	24 853	13 779	320 814	2 100	3 532	400

第5表－1－2 世帯人員別、固定資産税の有無別、

固定資産 税額の 有無及び 世帯人数 (被保険 者数)	世帯数	所得の ある 世帯数	所得の ない 世帯数	所得総額	旧ただし書 方式による 課税標準額	固定資産 税額	保険料（税）賦課経過措置適用世帯数				
							旧国保 被保険者 合算軽減	平等割 半額	旧国保被保 険者合算 軽減かつ 平等割半額	被扶養者 であった 者に対する 緩和措置	その他
総数				千円	千円	千円					
合計	1 615 250	1 448 750	120 850	1 232 373 399	704 263 123	26 702 853	105 900	29 300	152 450	50	650
1人	655 100	544 900	106 550	304 546 040	128 818 054	5 318 004	19 050	28 800	150 500	50	100
2人	656 900	630 000	12 300	570 601 110	335 663 804	15 061 038	60 050	450	1 500	-	50
3人	178 600	162 850	1 550	186 473 682	119 789 720	3 430 646	14 850	50	100	-	-
4人	76 750	67 500	200	93 381 927	63 760 034	1 590 430	6 500	-	250	-	450
5人	33 600	31 000	150	52 594 362	38 008 164	732 493	3 550	-	100	-	-
6人	10 000	8 750	100	16 569 923	12 187 835	399 188	900	-	-	-	50
7人	3 300	3 050	-	6 531 187	4 912 214	138 225	650	-	-	-	-
8人以上	1 000	700	-	1 675 169	1 123 298	32 830	350	-	-	-	-
固定資産税額の ある世帯											
合計	372 450	355 000	8 550	321 514 468	188 080 247	26 702 853	32 600	3 700	21 650	-	-
1人	94 800	87 700	7 050	52 966 780	24 411 547	5 318 004	1 450	3 600	20 750	-	-
2人	206 350	202 100	1 250	183 280 005	107 866 157	15 061 038	21 100	50	900	-	-
3人	42 700	39 200	150	45 506 488	29 060 873	3 430 646	5 950	50	-	-	-
4人	16 000	14 800	50	20 036 922	12 987 506	1 590 430	2 050	-	-	-	-
5人	8 200	7 550	50	12 306 732	8 680 543	732 493	1 250	-	-	-	-
6人	3 000	2 500	-	4 970 593	3 452 703	399 188	400	-	-	-	-
7人	1 200	950	-	2 001 555	1 429 103	138 225	350	-	-	-	-
8人以上	200	200	-	445 392	191 815	32 830	50	-	-	-	-
固定資産税額の ない世帯											
合計	1 242 800	1 093 750	112 300	910 858 932	516 182 876	-	73 300	25 600	130 800	50	650
1人	560 300	457 200	99 500	251 579 260	104 406 507	-	17 600	25 200	129 750	50	100
2人	450 550	427 900	11 050	387 321 105	227 797 646	-	38 950	400	600	-	50
3人	135 900	123 650	1 400	140 967 194	90 728 846	-	8 900	-	100	-	-
4人	60 750	52 700	150	73 345 005	50 772 528	-	4 450	-	250	-	450
5人	25 400	23 450	100	40 287 630	29 327 621	-	2 300	-	100	-	-
6人	7 000	6 250	100	11 599 329	8 735 132	-	500	-	-	-	50
7人	2 100	2 100	-	4 529 632	3 483 111	-	300	-	-	-	-
8人以上	800	500	-	1 229 777	931 484	-	300	-	-	-	-

保険料（税）賦課状況 ー全世帯ー

（再掲） 2割軽減世帯

医療給付費分											
保険料 （税） 調定額	保険料（税）・算定額					保険料 （税） 軽減額	軽減 世帯数	賦課限度 額を 超える額	賦課限度 額を超え る世帯数	減免等によ る額	減免 世帯数
	計	所得割額	資産割額	均等割額	平等割額						
千円	千円	千円	千円	千円	千円	千円		千円		千円	
132 670 433	154 352 926	46 708 198	5 489 957	70 927 062	31 227 737	20 432 825	1 615 250	33 740	400	1 191 308	61 150
30 470 792	35 992 030	8 339 985	1 061 084	15 454 052	11 136 923	5 318 707	655 100	-	-	193 579	19 850
59 514 290	68 751 500	21 660 102	2 998 724	30 320 413	13 772 264	8 819 316	656 900	1 218	50	406 178	21 750
21 398 780	24 878 553	8 042 359	769 183	12 405 524	3 661 498	3 213 758	178 600	32 217	200	230 789	10 650
11 760 364	13 678 097	4 698 536	355 918	7 001 922	1 621 721	1 724 857	76 750	-	-	191 622	5 300
6 304 881	7 339 688	2 698 372	153 007	3 762 108	726 201	897 733	33 600	305	150	136 144	3 000
2 120 340	2 420 197	814 777	107 185	1 281 971	216 264	299 656	10 000	-	-	-	-
841 718	973 899	359 845	34 925	505 893	73 237	115 836	3 300	-	-	16 293	300
259 268	318 962	94 222	9 932	195 180	19 628	42 962	1 000	-	-	16 704	300
36 428 259	41 562 102	11 417 409	5 489 957	16 841 979	7 812 757	4 931 346	372 450	31 846	300	163 251	4 450
5 579 641	6 363 520	1 442 077	1 061 084	2 090 366	1 769 993	772 182	94 800	-	-	9 848	850
19 990 615	22 739 808	6 243 057	2 998 724	9 036 855	4 461 172	2 699 860	206 350	1 218	50	43 953	1 800
5 591 596	6 395 562	1 890 116	769 183	2 795 926	940 337	747 305	42 700	30 323	100	25 469	600
2 616 723	3 008 592	875 018	355 918	1 419 966	357 690	355 505	16 000	-	-	36 073	700
1 574 986	1 839 557	605 588	153 007	897 254	183 709	216 202	8 200	305	150	47 907	500
695 781	785 012	231 963	107 185	379 447	66 417	89 173	3 000	-	-	-	-
322 269	364 833	117 104	34 925	184 065	28 740	42 559	1 200	-	-	-	-
56 648	65 219	12 487	9 932	38 100	4 700	8 560	200	-	-	-	-
96 242 174	112 790 824	35 290 789	-	54 085 083	23 414 980	15 501 478	1 242 800	1 894	100	1 028 057	56 700
24 891 151	29 628 511	6 897 908	-	13 363 686	9 366 930	4 546 525	560 300	-	-	183 730	19 000
39 523 675	46 011 692	15 417 045	-	21 283 558	9 311 092	6 119 456	450 550	-	-	362 224	19 950
15 807 184	18 482 992	6 152 244	-	9 609 598	2 721 162	2 466 453	135 900	1 894	100	205 320	10 050
9 143 641	10 669 504	3 823 517	-	5 581 956	1 264 031	1 369 352	60 750	-	-	155 549	4 600
4 729 895	5 500 131	2 092 784	-	2 864 854	542 493	681 532	25 400	-	-	88 237	2 500
1 424 559	1 635 186	582 815	-	902 524	149 847	210 482	7 000	-	-	-	-
519 450	609 066	242 741	-	321 828	44 497	73 277	2 100	-	-	16 293	300
202 620	253 743	81 735	-	157 080	14 928	34 402	800	-	-	16 704	300

第5表－1－2 世帯人員別、固定資産税の有無別、

固定資産 税額の 有無及び 世帯人数 (被保険 者数)	後期高齢者支援金分										
	保険料 (税) 調定額	保険料 (税) ・ 算定額					保険料 (税) 軽減額	賦課限度 額を 超える額	賦課限度 額を超え る世帯数	減免等によ る額	減免 世帯数
		計	所得割額	資産割額	均等割額	平等割額					
	千円	千円	千円	千円	千円	千円	千円	千円		千円	
総数											
合計	39 685 153	46 067 274	14 397 317	1 533 448	21 547 575	8 588 954	6 029 270	2 918	250	324 952	55 800
1人	9 001 556	10 621 960	2 577 264	294 399	4 684 364	3 065 939	1 550 576	-	-	60 448	19 050
2人	17 765 568	20 483 474	6 657 248	856 554	9 190 812	3 778 868	2 594 794	187	50	112 629	20 400
3人	6 421 906	7 443 336	2 466 581	187 965	3 787 040	1 001 755	958 071	-	-	60 385	8 600
4人	3 536 246	4 102 672	1 439 601	99 083	2 112 316	451 671	512 983	412	50	51 575	4 850
5人	1 967 493	2 270 813	857 571	48 118	1 160 426	204 698	273 080	-	-	29 653	2 300
6人	661 767	756 044	256 596	38 197	400 077	61 173	92 268	1 792	100	-	-
7人	252 660	292 408	113 400	9 130	149 884	19 994	33 995	528	50	5 171	300
8人以上	77 957	96 567	29 055	1	62 656	4 856	13 502	-	-	5 090	300
固定資産税額の ある世帯											
合計	10 773 712	12 252 641	3 501 660	1 533 055	5 102 053	2 115 873	1 444 111	2 918	250	24 372	2 900
1人	1 645 052	1 874 959	457 915	294 356	639 480	483 208	224 623	-	-	3 296	800
2人	5 924 195	6 727 210	1 916 545	856 205	2 744 630	1 209 830	791 183	187	50	7 553	1 200
3人	1 629 925	1 851 254	575 741	187 965	840 214	247 333	217 619	-	-	2 840	300
4人	765 124	875 553	258 210	99 083	422 306	95 954	103 688	412	50	5 984	400
5人	471 714	538 969	178 911	48 118	261 444	50 497	62 394	-	-	4 699	200
6人	230 383	261 683	76 206	38 197	126 308	20 971	29 456	1 792	100	-	-
7人	90 377	102 811	34 181	9 130	51 870	7 630	11 898	528	50	-	-
8人以上	16 943	20 202	3 951	1	15 800	450	3 250	-	-	-	-
固定資産税額の ない世帯											
合計	28 911 441	33 814 633	10 895 657	393	16 445 522	6 473 081	4 585 159	-	-	300 580	52 900
1人	7 356 504	8 747 001	2 119 349	43	4 044 884	2 582 731	1 325 952	-	-	57 152	18 250
2人	11 841 373	13 756 264	4 740 703	350	6 446 182	2 569 038	1 803 611	-	-	105 076	19 200
3人	4 791 981	5 592 082	1 890 840	-	2 946 825	754 422	740 451	-	-	57 545	8 300
4人	2 771 122	3 227 119	1 181 392	-	1 690 010	355 717	409 296	-	-	45 591	4 450
5人	1 495 780	1 731 844	678 660	1	898 982	154 201	210 686	-	-	24 954	2 100
6人	431 384	494 361	180 390	-	273 769	40 202	62 812	-	-	-	-
7人	162 283	189 597	79 219	-	98 014	12 364	22 097	-	-	5 171	300
8人以上	61 014	76 366	25 104	-	46 856	4 406	10 252	-	-	5 090	300

保険料（税）賦課状況 ー全世帯ー（続き）

（再掲） 2割軽減世帯

介護納付金分										
保険料 （税） 調定額	保険料（税）・算定額					保険料 （税） 軽減額	賦課限度 額を 超える額	賦課限度 額を超え る世帯数	減免等によ る額	減免 世帯数
	計	所得割額	資産割額	均等割額	平等割額					
千円	千円	千円	千円	千円	千円	千円	千円		千円	
14 096 801	16 590 858	4 276 528	492 098	8 518 766	3 303 472	2 365 344	682	150	116 455	21 350
3 497 265	4 174 699	813 109	106 150	2 183 126	1 072 320	651 252	89	50	22 237	6 150
5 525 074	6 546 786	1 439 848	212 983	3 562 152	1 331 803	979 249	-	-	37 993	7 650
2 732 369	3 188 633	918 241	88 683	1 633 309	548 400	436 480	-	-	17 978	3 650
1 340 726	1 541 883	600 867	46 771	693 083	201 162	178 935	593	100	20 777	2 200
631 384	720 118	313 183	24 017	283 528	99 390	76 608	-	-	11 787	1 100
273 001	304 232	138 008	11 193	118 144	36 886	31 019	-	-	-	-
75 521	87 055	42 926	1 986	31 790	10 353	8 445	-	-	3 068	300
21 462	27 452	10 347	315	13 632	3 158	3 358	-	-	2 614	300
3 925 081	4 551 342	1 020 316	492 098	2 101 603	937 325	608 096	682	150	13 924	1 150
630 773	730 584	135 120	106 150	301 466	187 848	97 878	89	50	1 010	100
1 830 533	2 145 024	391 287	212 983	1 077 676	463 078	308 361	-	-	4 467	350
766 533	884 190	220 286	88 683	409 072	166 149	115 090	-	-	1 986	300
369 409	421 894	131 601	46 771	178 378	65 145	48 735	593	100	2 906	200
205 493	232 656	91 347	24 017	82 461	34 831	23 463	-	-	3 556	200
80 020	89 511	31 147	11 193	33 360	13 811	9 435	-	-	-	-
36 424	40 551	18 041	1 986	14 530	5 993	4 109	-	-	-	-
5 895	6 933	1 488	315	4 660	470	1 026	-	-	-	-
10 171 720	12 039 515	3 256 212	-	6 417 162	2 366 148	1 757 249	-	-	102 530	20 200
2 866 492	3 444 114	677 989	-	1 881 660	884 472	553 374	-	-	21 227	6 050
3 694 540	4 401 762	1 048 560	-	2 484 476	868 725	670 888	-	-	33 526	7 300
1 965 836	2 304 443	697 955	-	1 224 237	382 251	321 389	-	-	15 992	3 350
971 318	1 119 989	469 266	-	514 705	136 017	130 200	-	-	17 872	2 000
425 890	487 463	221 837	-	201 066	64 559	53 145	-	-	8 231	900
192 980	214 721	106 861	-	84 785	23 075	21 584	-	-	-	-
39 097	46 505	24 885	-	17 260	4 360	4 336	-	-	3 068	300
15 567	20 519	8 859	-	8 972	2 688	2 332	-	-	2 614	300

第5表－1－3 世帯人員別、固定資産税の有無別、

固定資産 税額の 有無及び 世帯人数 (被保険 者数)	世帯数	所得の ある 世帯数	所得の ない 世帯数	所得総額	旧ただし書 方式による 課税標準額	固定資産 税額	保険料（税）賦課経過措置適用世帯数				
							旧国保 被保険者 合算軽減	平等割 半額	旧国保被保 険者合算 軽減かつ 平等割半額	被扶養者 であった 者に対する 緩和措置	その他
総数				千円	千円	千円					
合計	866 650	728 200	97 100	430 202 266	172 928 992	14 993 708	85 750	24 700	100 600	550	1 350
1人	158 350	80 300	76 000	33 609 471	10 329 877	1 357 850	11 600	24 450	99 350	450	450
2人	386 650	358 600	16 250	190 099 422	65 023 953	7 770 364	48 550	250	1 200	-	50
3人	170 150	155 450	2 700	97 156 752	40 634 195	3 074 562	12 750	-	-	100	50
4人	84 500	74 000	1 400	54 601 136	26 600 020	1 331 562	6 750	-	50	-	400
5人	43 700	39 450	500	33 204 245	17 818 435	689 581	2 250	-	-	-	-
6人	16 950	14 850	250	15 338 164	8 813 951	483 780	3 050	-	-	-	400
7人	4 550	3 950	-	3 956 898	2 125 324	138 347	550	-	-	-	-
8人以上	1 800	1 600	-	2 236 179	1 583 237	147 661	250	-	-	-	-
固定資産税額の ある世帯											
合計	207 050	189 800	8 450	114 949 236	45 862 904	14 993 708	26 100	2 950	16 900	-	-
1人	21 450	15 800	5 200	6 957 443	2 265 021	1 357 850	750	2 850	16 500	-	-
2人	114 750	109 900	2 450	60 131 695	21 116 729	7 770 364	17 300	100	400	-	-
3人	40 800	37 800	350	24 476 812	10 189 690	3 074 562	4 600	-	-	-	-
4人	15 150	13 750	150	11 216 772	5 771 805	1 331 562	1 750	-	-	-	-
5人	9 050	8 000	200	7 094 061	3 722 988	689 581	950	-	-	-	-
6人	4 300	3 250	100	3 694 042	2 092 576	483 780	650	-	-	-	-
7人	1 050	900	-	875 400	409 243	138 347	50	-	-	-	-
8人以上	500	400	-	503 010	294 852	147 661	50	-	-	-	-
固定資産税額の ない世帯											
合計	659 600	538 400	88 650	315 253 031	127 066 088	-	59 650	21 750	83 700	550	1 350
1人	136 900	64 500	70 800	26 652 028	8 064 856	-	10 850	21 600	82 850	450	450
2人	271 900	248 700	13 800	129 967 726	43 907 224	-	31 250	150	800	-	50
3人	129 350	117 650	2 350	72 679 940	30 444 505	-	8 150	-	-	100	50
4人	69 350	60 250	1 250	43 384 363	20 828 214	-	5 000	-	50	-	400
5人	34 650	31 450	300	26 110 184	14 095 447	-	1 300	-	-	-	-
6人	12 650	11 600	150	11 644 123	6 721 375	-	2 400	-	-	-	400
7人	3 500	3 050	-	3 081 497	1 716 081	-	500	-	-	-	-
8人以上	1 300	1 200	-	1 733 169	1 288 385	-	200	-	-	-	-

保険料（税）賦課状況 ー全世帯ー

（再掲） 5割軽減世帯

医療給付費分											
保険料 （税） 調定額	保険料（税）・算定額					保険料 （税） 軽減額	軽減 世帯数	賦課限度 額を 超える額	賦課限度 額を超え る世帯数	減免等によ る額	減免 世帯数
	計	所得割額	資産割額	均等割額	平等割額						
千円	千円	千円	千円	千円	千円	千円		千円		千円	
46 655 884	77 522 845	11 600 644	3 331 967	46 827 710	15 762 529	30 382 763	866 650	6 989	200	463 207	41 450
3 568 910	6 143 292	644 718	239 826	3 499 529	1 759 220	2 557 446	158 350	-	-	14 864	4 100
18 552 141	30 554 639	4 231 320	1 813 686	17 007 585	7 502 052	11 887 546	386 650	997	100	107 688	16 300
10 738 581	17 989 168	2 748 796	658 915	11 104 591	3 476 866	7 075 912	170 150	-	-	171 739	11 000
6 699 199	11 172 825	1 825 166	284 674	7 409 262	1 653 723	4 406 158	84 500	-	-	65 943	4 950
4 209 427	6 995 806	1 198 487	168 080	4 741 805	887 434	2 737 192	43 700	-	-	48 481	3 150
1 968 694	3 215 058	621 444	114 189	2 133 694	345 731	1 204 848	16 950	-	-	41 224	1 750
569 246	921 161	183 241	32 187	610 766	94 967	341 829	4 550	-	-	9 963	100
349 686	530 896	147 473	20 409	320 478	42 537	171 833	1 800	5 992	100	3 305	100
13 788 183	20 842 563	2 911 646	3 331 967	10 487 621	4 111 330	7 014 452	207 050	5 992	100	29 490	1 400
728 293	1 057 015	135 694	239 826	437 718	243 778	328 215	21 450	-	-	3	100
6 711 687	10 068 342	1 260 643	1 813 686	4 612 623	2 381 390	3 352 471	114 750	-	-	1 787	250
3 031 719	4 637 946	646 487	658 915	2 487 590	844 954	1 598 232	40 800	-	-	7 175	350
1 475 064	2 245 147	375 804	284 674	1 264 332	320 337	764 224	15 150	-	-	5 470	250
967 261	1 518 203	240 706	168 080	919 996	189 421	535 685	9 050	-	-	15 051	400
607 240	912 595	170 543	114 189	530 800	97 063	305 254	4 300	-	-	5	50
155 265	241 250	32 383	32 187	153 433	23 248	85 956	1 050	-	-	-	-
111 653	162 064	49 385	20 409	81 130	11 140	44 415	500	5 992	100	-	-
32 867 701	56 680 282	8 688 998	-	36 340 090	11 651 199	23 368 312	659 600	997	100	433 717	40 050
2 840 617	5 086 277	509 023	-	3 061 812	1 515 442	2 229 231	136 900	-	-	14 861	4 000
11 840 455	20 486 297	2 970 677	-	12 394 963	5 120 662	8 535 075	271 900	997	100	105 901	16 050
7 706 862	13 351 221	2 102 308	-	8 617 002	2 631 911	5 477 679	129 350	-	-	164 564	10 650
5 224 135	8 927 678	1 449 362	-	6 144 930	1 333 386	3 641 934	69 350	-	-	60 473	4 700
3 242 166	5 477 603	957 781	-	3 821 809	698 013	2 201 507	34 650	-	-	33 430	2 750
1 361 454	2 302 463	450 901	-	1 602 894	248 668	899 594	12 650	-	-	41 220	1 700
413 980	679 911	150 859	-	457 333	71 719	255 874	3 500	-	-	9 963	100
238 033	368 832	98 087	-	239 348	31 397	127 418	1 300	-	-	3 305	100

第5表－1－3 世帯人員別、固定資産税の有無別、

固定資産 税額の 有無及び 世帯人数 (被保険 者数)	後期高齢者支援金分										
	保険料 (税) 調定額	保険料 (税) ・ 算定額					保険料 (税) 軽減額	賦課限度 額を 超える額	賦課限度 額を超え る世帯数	減免等によ る額	減免 世帯数
		計	所得割額	資産割額	均等割額	平等割額					
	千円	千円	千円	千円	千円	千円	千円	千円		千円	
総数											
合計	14 036 876	23 359 345	3 601 172	859 522	14 734 849	4 163 806	9 154 420	11 378	200	143 156	38 250
1人	1 059 147	1 828 070	197 106	60 697	1 104 435	465 833	762 864	-	-	4 215	3 550
2人	5 506 195	9 119 849	1 311 788	440 551	5 384 917	1 982 597	3 567 789	6 722	100	32 749	15 750
3人	3 225 696	5 400 920	841 046	182 183	3 469 650	908 041	2 118 551	-	-	54 035	10 150
4人	2 072 709	3 448 421	580 284	77 156	2 345 081	445 900	1 353 283	-	-	21 021	4 800
5人	1 264 180	2 092 740	365 405	45 406	1 446 937	234 991	815 639	-	-	12 103	2 050
6人	631 850	1 030 024	206 705	33 708	699 798	89 813	382 473	-	-	15 443	1 750
7人	175 930	283 013	56 719	10 361	190 351	25 582	104 262	-	-	2 718	100
8人以上	101 168	156 309	42 119	9 460	93 680	11 050	49 559	4 656	100	872	100
固定資産税額の ある世帯											
合計	4 074 536	6 219 793	913 637	858 831	3 379 440	1 067 886	2 130 527	4 656	100	5 828	700
1人	209 759	309 771	41 792	60 697	143 387	63 896	99 609	-	-	2	100
2人	1 955 453	2 983 707	400 105	440 255	1 527 359	615 989	1 025 503	-	-	342	150
3人	900 754	1 379 256	198 147	181 787	780 762	218 561	477 263	-	-	450	50
4人	447 591	683 133	117 542	77 156	402 660	85 775	234 596	-	-	618	100
5人	289 625	455 236	74 815	45 406	284 171	50 844	160 976	-	-	4 411	250
6人	193 052	287 288	58 563	33 708	171 279	23 738	94 165	-	-	5	50
7人	48 312	74 700	10 091	10 361	48 013	6 234	26 365	-	-	-	-
8人以上	29 991	46 702	12 582	9 460	21 810	2 850	12 050	4 656	100	-	-
固定資産税額の ない世帯											
合計	9 962 340	17 139 552	2 687 535	692	11 355 409	3 095 920	7 023 893	6 722	100	137 328	37 550
1人	849 388	1 518 299	155 314	-	961 048	401 937	663 255	-	-	4 213	3 450
2人	3 550 743	6 136 142	911 683	296	3 857 559	1 366 608	2 542 286	6 722	100	32 406	15 600
3人	2 324 942	4 021 663	642 899	396	2 688 888	689 480	1 641 288	-	-	53 585	10 100
4人	1 625 118	2 765 288	462 742	-	1 942 421	360 125	1 118 687	-	-	20 403	4 700
5人	974 555	1 637 504	290 591	-	1 162 767	184 147	654 663	-	-	7 692	1 800
6人	438 798	742 736	148 142	-	528 519	66 075	288 308	-	-	15 438	1 700
7人	127 618	208 313	46 627	-	142 338	19 348	77 897	-	-	2 718	100
8人以上	71 178	109 607	29 537	-	71 870	8 200	37 509	-	-	872	100

保険料（税）賦課状況 ー全世帯ー（続き）

（再掲） 5割軽減世帯

介護納付金分										
保険料 （税） 調定額	保険料（税）・算定額					保険料 （税） 軽減額	賦課限度 額を 超える額	賦課限度 額を超え る世帯数	減免等によ る額	減免 世帯数
	計	所得割額	資産割額	均等割額	平等割額					
千円	千円	千円	千円	千円	千円	千円	千円		千円	
5 444 962	9 255 568	1 205 277	284 761	5 842 469	1 923 061	3 747 711	5 475	400	50 330	19 750
463 664	804 052	76 800	25 591	493 110	208 551	338 268	-	-	1 406	1 300
2 174 875	3 811 637	336 745	118 510	2 544 250	812 132	1 619 606	3 257	250	10 802	8 350
1 318 765	2 256 719	282 754	67 015	1 430 421	476 528	918 585	2 219	150	15 540	5 650
767 096	1 251 686	224 943	40 038	757 858	228 846	476 760	-	-	6 909	1 950
430 667	680 038	153 363	22 118	378 029	126 529	245 047	-	-	3 910	1 050
194 763	311 578	80 554	9 062	170 078	51 884	107 558	-	-	9 051	1 250
58 450	89 571	27 876	1 222	48 458	12 015	29 245	-	-	1 796	100
36 681	50 288	22 243	1 205	20 265	6 575	12 643	-	-	918	100
1 640 611	2 628 636	289 374	284 761	1 480 524	573 976	983 284	-	-	2 346	550
104 228	163 514	15 938	25 591	78 735	43 251	59 086	-	-	4	50
687 117	1 138 881	78 623	118 510	680 337	261 410	450 467	-	-	177	150
417 910	675 268	68 769	67 015	387 085	152 399	256 506	-	-	340	50
212 146	320 474	56 581	40 038	166 092	57 762	107 805	-	-	259	100
125 788	191 336	36 372	22 118	96 718	36 129	63 777	-	-	1 565	150
71 931	106 068	26 408	9 062	53 408	17 191	34 068	-	-	3	50
14 384	22 697	4 330	1 222	13 225	3 920	8 293	-	-	-	-
7 106	10 398	2 353	1 205	4 925	1 915	3 282	-	-	-	-
3 804 351	6 626 932	915 902	-	4 361 945	1 349 085	2 764 427	5 475	400	47 984	19 200
359 437	640 537	60 862	-	414 376	165 300	279 182	-	-	1 402	1 250
1 487 758	2 672 757	258 122	-	1 863 913	550 722	1 169 139	3 257	250	10 625	8 200
900 855	1 581 450	213 984	-	1 043 336	324 130	662 080	2 219	150	15 200	5 600
554 950	931 212	168 362	-	591 765	171 085	368 954	-	-	6 650	1 850
304 879	488 702	116 991	-	281 311	90 400	181 270	-	-	2 345	900
122 832	205 509	54 145	-	116 671	34 694	73 490	-	-	9 048	1 200
44 066	66 874	23 546	-	35 233	8 095	20 952	-	-	1 796	100
29 575	39 890	19 890	-	15 340	4 660	9 361	-	-	918	100

第5表－1－4 世帯人員別、固定資産税の有無別、

固定資産 税額の 有無及び 世帯人数 (被保険 者数)	世帯数	所得の ある 世帯数	所得の ない 世帯数	所得総額	旧ただし書 方式による 課税標準額	固定資産 税額	保険料（税）賦課経過措置適用世帯数				
							旧国保 被保険者 合算軽減	平等割 半額	旧国保被保 険者合算 軽減かつ 平等割半額	被扶養者 であった 者に対する 緩和措置	その他
総数				千円	千円	千円					
合計	5 348 550	1 419 550	3 794 250	366 363 928	84 258 971	52 594 569	129 850	150 650	319 250	2 300	2 050
1人	3 822 000	830 700	2 961 700	177 788 117	24 677 161	25 169 900	50 550	148 650	317 400	2 150	1 850
2人	1 073 900	430 950	588 050	117 634 045	25 850 137	19 808 709	60 800	1 800	1 850	100	150
3人	304 450	104 100	168 250	39 334 581	16 131 669	4 540 340	11 950	100	-	-	-
4人	104 750	36 700	55 950	18 370 168	9 196 570	2 141 263	4 450	100	-	50	50
5人	33 450	12 300	16 150	8 157 768	4 796 356	585 948	1 300	-	-	-	-
6人	7 200	3 450	3 150	4 227 270	3 123 155	225 518	550	-	-	-	-
7人	2 100	1 300	500	823 480	483 924	102 910	150	-	-	-	-
8人以上	700	50	500	28 500	-	19 980	100	-	-	-	-
固定資産税額の ある世帯											
合計	821 400	295 950	508 200	86 388 866	25 342 439	52 594 569	25 900	26 450	46 350	250	50
1人	485 850	132 400	351 050	27 313 808	3 380 359	25 169 900	3 500	25 400	46 100	100	50
2人	265 550	130 150	126 800	37 830 270	9 379 802	19 808 709	16 450	950	250	100	-
3人	44 400	21 150	19 950	8 637 708	3 890 898	4 540 340	4 050	-	-	-	-
4人	16 750	7 650	7 550	7 014 594	4 757 640	2 141 263	1 050	100	-	50	-
5人	6 400	3 100	2 450	3 137 295	2 125 944	585 948	800	-	-	-	-
6人	1 650	1 000	300	1 719 067	1 323 871	225 518	50	-	-	-	-
7人	750	450	100	707 624	483 924	102 910	-	-	-	-	-
8人以上	50	50	-	28 500	-	19 980	-	-	-	-	-
固定資産税額の ない世帯											
合計	4 527 150	1 123 600	3 286 050	279 975 062	58 916 533	-	103 950	124 200	272 900	2 050	2 000
1人	3 336 150	698 300	2 610 650	150 474 309	21 296 802	-	47 050	123 250	271 300	2 050	1 800
2人	808 350	300 800	461 250	79 803 775	16 470 335	-	44 350	850	1 600	-	150
3人	260 050	82 950	148 300	30 696 873	12 240 771	-	7 900	100	-	-	-
4人	88 000	29 050	48 400	11 355 573	4 438 929	-	3 400	-	-	-	50
5人	27 050	9 200	13 700	5 020 473	2 670 412	-	500	-	-	-	-
6人	5 550	2 450	2 850	2 508 204	1 799 284	-	500	-	-	-	-
7人	1 350	850	400	115 856	-	-	150	-	-	-	-
8人以上	650	-	500	-	-	-	100	-	-	-	-

保険料（税）賦課状況 一全世帯一

（再掲） 7割軽減世帯

医療給付費分											
保険料 （税） 調定額	保険料（税）・算定額					保険料 （税） 軽減額	軽減 世帯数	賦課限度 額を 超える額	賦課限度 額を超え る世帯数	減免等によ る額	減免 世帯数
	計	所得割額	資産割額	均等割額	平等割額						
千円	千円	千円	千円	千円	千円	千円		千円		千円	
98 280 029	280 760 089	5 158 617	11 864 335	167 344 132	96 393 006	180 605 119	5 348 550	654 712	1 500	1 160 274	285 000
54 278 652	159 246 438	1 371 926	5 680 307	85 839 063	66 355 144	104 183 546	3 822 000	28 978	550	713 963	224 650
27 048 228	74 099 129	1 567 467	4 414 805	47 043 853	21 073 004	46 620 052	1 073 900	140 387	350	277 233	40 850
9 956 653	28 537 880	1 071 488	1 173 298	20 318 794	5 974 300	18 012 653	304 450	443 669	400	121 375	14 950
4 463 024	12 200 093	624 610	380 528	9 100 881	2 094 074	7 686 908	104 750	18 431	100	30 390	2 800
1 827 311	4 898 356	341 397	128 094	3 723 885	704 981	3 054 443	33 450	-	-	16 240	1 550
519 223	1 278 553	159 216	60 584	924 729	134 024	734 879	7 200	23 247	100	1 073	200
150 815	389 442	22 514	22 325	300 754	43 850	238 572	2 100	-	-	-	-
36 122	110 198	-	4 396	92 174	13 629	74 066	700	-	-	-	-
26 312 260	55 071 233	1 505 749	11 864 335	25 537 093	16 164 053	28 281 811	821 400	406 462	750	54 314	6 850
11 981 634	24 890 061	195 958	5 680 307	9 826 482	9 187 312	12 868 271	485 850	477	50	30 283	4 650
10 039 860	21 153 846	570 130	4 414 805	10 659 275	5 509 636	10 984 936	265 550	114 085	250	9 341	1 450
2 337 965	5 072 823	251 562	1 173 298	2 717 784	930 179	2 476 417	44 400	250 222	250	7 375	450
1 164 652	2 345 480	265 826	380 528	1 350 505	348 622	1 154 714	16 750	18 431	100	7 315	300
506 433	1 075 289	113 510	128 094	694 698	138 987	568 747	6 400	-	-	-	-
192 361	359 555	86 249	60 584	179 855	32 867	143 915	1 650	23 247	100	-	-
83 241	164 059	22 514	22 325	103 495	15 725	80 804	750	-	-	-	-
6 113	10 121	-	4 396	5 000	725	4 008	50	-	-	-	-
71 967 770	225 688 855	3 652 868	-	141 807 039	80 228 953	152 323 307	4 527 150	248 250	750	1 105 960	278 150
42 297 018	134 356 377	1 175 968	-	76 012 581	57 167 833	91 315 275	3 336 150	28 501	500	683 680	220 000
17 008 368	52 945 283	997 337	-	36 384 578	15 563 368	35 635 116	808 350	26 302	100	267 892	39 400
7 618 688	23 465 057	819 926	-	17 601 010	5 044 121	15 536 236	260 050	193 447	150	114 000	14 500
3 298 373	9 854 613	358 784	-	7 750 376	1 745 452	6 532 194	88 000	-	-	23 075	2 500
1 320 878	3 823 068	227 887	-	3 029 187	565 994	2 485 696	27 050	-	-	16 240	1 550
326 862	918 997	72 967	-	744 874	101 157	590 963	5 550	-	-	1 073	200
67 574	225 384	-	-	197 259	28 125	157 769	1 350	-	-	-	-
30 009	100 077	-	-	87 174	12 904	70 058	650	-	-	-	-

第5表－1－4 世帯人員別、固定資産税の有無別、

固定資産 税額の 有無及び 世帯人数 (被保険 者数)	後期高齢者支援金分										
	保険料 (税) 調定額	保険料 (税)・算定額					保険料 (税) 軽減額	賦課限度 額を 超える額	賦課限度 額を超え る世帯数	減免等によ る額	減免 世帯数
		計	所得割額	資産割額	均等割額	平等割額					
	千円	千円	千円	千円	千円	千円	千円	千円		千円	
総数											
合計	28 448 459	82 456 611	1 610 419	2 790 091	52 684 132	25 371 969	53 401 605	182 005	1 700	366 518	270 100
1人	15 489 290	46 230 843	437 331	1 320 898	27 028 638	17 443 975	30 432 294	40 144	600	230 092	214 150
2人	7 907 103	22 052 011	491 835	1 111 669	14 882 879	5 565 629	13 978 462	64 712	400	88 521	38 850
3人	2 922 966	8 397 660	325 065	194 289	6 312 253	1 566 054	5 382 489	51 030	200	37 196	13 750
4人	1 364 745	3 746 684	200 258	104 590	2 887 632	554 203	2 357 364	16 506	300	6 793	2 000
5人	546 610	1 477 877	100 559	30 768	1 157 490	189 059	927 264	-	-	3 628	1 150
6人	155 305	390 383	45 034	17 548	290 565	37 236	226 308	8 382	100	286	200
7人	49 858	123 355	10 337	8 530	92 170	12 317	72 218	1 230	100	-	-
8人以上	12 582	37 799	-	1 798	32 505	3 495	25 206	-	-	-	-
固定資産税額の ある世帯											
合計	7 144 163	15 628 987	481 267	2 786 046	8 345 272	4 016 403	8 364 882	88 908	950	16 514	6 750
1人	3 147 979	6 900 631	65 311	1 319 613	3 265 600	2 250 108	3 729 595	5 341	100	9 360	4 550
2人	2 798 361	6 171 753	177 306	1 109 346	3 483 531	1 401 570	3 309 971	55 380	300	3 111	1 450
3人	623 363	1 370 466	78 419	193 852	867 523	230 673	741 848	2 068	50	2 395	450
4人	341 989	703 999	91 554	104 590	420 818	87 036	343 561	16 506	300	1 648	300
5人	144 504	313 058	34 612	30 768	213 644	34 034	168 446	-	-	-	-
6人	57 119	113 404	23 726	17 548	63 626	8 503	47 877	8 382	100	-	-
7人	28 348	51 538	10 337	8 530	28 490	4 180	21 946	1 230	100	-	-
8人以上	2 500	4 138	-	1 798	2 040	300	1 638	-	-	-	-
固定資産税額の ない世帯											
合計	21 304 296	66 827 624	1 129 153	4 046	44 338 860	21 355 565	45 036 723	93 097	750	350 004	263 350
1人	12 341 312	39 330 212	372 020	1 286	23 763 039	15 193 868	26 702 699	34 803	500	220 733	209 600
2人	5 108 742	15 880 258	314 528	2 324	11 399 347	4 164 059	10 668 491	9 331	100	85 410	37 400
3人	2 299 603	7 027 194	246 646	437	5 444 730	1 335 382	4 640 640	48 963	150	34 801	13 300
4人	1 022 756	3 042 685	108 704	-	2 466 814	467 168	2 013 804	-	-	5 145	1 700
5人	402 106	1 164 818	65 947	-	943 846	155 025	758 818	-	-	3 628	1 150
6人	98 186	276 979	21 308	-	226 939	28 733	178 431	-	-	286	200
7人	21 510	71 817	-	-	63 680	8 137	50 272	-	-	-	-
8人以上	10 081	33 660	-	-	30 465	3 195	23 568	-	-	-	-

保険料（税）賦課状況 ー全世帯ー（続き）

（再掲） 7割軽減世帯

介護給付金分										
保険料 （税） 調定額	保険料（税）・算定額					保険料 （税） 軽減額	賦課限度 額を 超える額	賦課限度 額を超え る世帯数	減免等によ る額	減免 世帯数
	計	所得割額	資産割額	均等割額	平等割額					
千円	千円	千円	千円	千円	千円	千円	千円		千円	
11 437 204	33 399 168	600 393	929 896	22 858 999	9 009 879	21 746 973	56 308	1 100	130 957	100 200
6 521 643	19 593 494	148 756	471 202	13 215 577	5 757 958	12 941 585	24 095	550	88 137	73 550
3 181 542	9 107 243	176 693	304 498	6 421 077	2 204 974	5 883 740	2 707	150	32 738	19 100
1 067 654	3 077 506	111 612	75 390	2 181 447	709 057	1 976 465	21 755	100	9 407	7 000
435 698	1 089 766	87 298	57 810	715 761	228 897	646 466	6 716	200	250	150
167 112	402 138	48 198	13 618	254 919	85 404	234 366	-	-	425	400
51 286	96 996	25 395	6 424	48 447	16 730	44 618	1 035	100	-	-
10 471	27 630	2 441	264	19 460	5 465	17 140	-	-	-	-
1 799	4 396	-	691	2 310	1 395	2 594	-	-	-	-
2 867 089	6 605 576	172 114	929 896	3 818 554	1 685 012	3 711 385	13 330	500	7 011	2 950
1 285 019	2 962 335	14 237	471 202	1 628 964	847 932	1 667 009	2 871	50	3 745	1 550
1 034 295	2 436 132	67 217	304 498	1 475 656	588 761	1 395 016	2 707	150	1 936	950
286 806	687 712	20 484	75 390	435 793	156 046	399 157	-	-	1 150	350
173 796	348 662	42 687	57 810	183 971	64 195	167 775	6 716	200	180	100
52 450	110 118	11 261	13 618	65 612	19 628	57 603	-	-	-	-
27 109	44 161	13 788	6 424	17 819	6 130	15 992	1 035	100	-	-
6 706	15 040	2 441	264	10 240	2 095	8 327	-	-	-	-
909	1 416	-	691	500	225	508	-	-	-	-
8 570 115	26 793 592	428 279		19 040 446	7 324 867	18 035 587	42 978	600	123 946	97 250
5 236 624	16 631 159	134 519		11 586 614	4 910 026	11 274 576	21 223	500	84 392	72 000
2 147 247	6 671 111	109 476	-	4 945 422	1 616 213	4 488 724	-	-	30 802	18 150
780 847	2 389 794	91 128	-	1 745 655	553 011	1 577 308	21 755	100	8 257	6 650
261 902	741 104	44 611	-	531 791	164 702	478 691	-	-	70	50
114 663	292 020	36 938	-	189 306	65 776	176 764	-	-	425	400
24 178	52 835	11 607	-	30 628	10 600	28 626	-	-	-	-
3 765	12 590	-	-	9 220	3 370	8 813	-	-	-	-
890	2 980	-	-	1 810	1 170	2 086	-	-	-	-

第5表－2 世帯人員別、固定資産税の有無別、

固定資産 税額の 有無及び 世帯人数 (被保険 者数)	世帯数	所得の ある 世帯数	所得の ない 世帯数	所得総額	旧ただし書 方式による 課税標準額	固定資産 税額	保険料（税）賦課経過措置適用世帯数				
							旧国保 被保険者 合算軽減	平等割 半額	旧国保被保 険者合算 軽減かつ 平等割半額	被扶養者 であった 者に対する 緩和措置	その他
総数				千円	千円	千円					
合計	19 664 050	13 112 700	5 111 050	28 268 584 426	23 143 541 599	413 261 856	310 400	1 128 800	557 650	39 950	7 150
1人	10 499 400	5 640 950	4 154 750	8 282 463 137	6 575 372 667	93 927 420	89 900	1 115 100	552 600	37 800	2 750
2人	5 881 150	4 902 850	680 000	10 992 358 717	8 967 550 429	187 231 639	153 450	12 450	4 550	1 900	2 100
3人	1 855 650	1 441 150	185 850	4 465 036 565	3 722 529 167	61 193 681	36 700	650	100	200	400
4人	904 050	706 500	65 250	2 613 995 186	2 234 070 933	34 621 698	16 800	400	300	50	1 400
5人	348 300	277 150	19 700	1 122 887 447	966 437 623	16 909 929	6 950	100	100	-	-
6人	120 850	98 550	4 400	499 162 808	426 494 670	11 456 696	4 500	100	-	-	500
7人	42 000	35 450	600	209 966 678	179 309 236	4 784 252	1 400	-	-	-	-
8人以上	12 650	10 100	500	82 713 889	71 776 874	3 136 541	700	-	-	-	-
固定資産税額の ある世帯											
合計	3 962 950	3 216 550	582 100	7 947 469 220	6 547 463 183	413 261 856	78 800	181 200	80 200	3 200	700
1人	1 313 500	871 450	419 900	1 350 673 792	1 085 993 826	93 927 420	9 050	177 150	78 650	2 950	50
2人	1 768 050	1 590 750	129 450	3 577 891 843	2 907 551 965	187 231 639	47 350	3 300	1 550	200	200
3人	476 150	412 900	20 650	1 423 225 194	1 188 833 559	61 193 681	13 250	300	-	-	200
4人	227 950	189 900	8 150	801 482 111	684 024 141	34 621 698	4 600	350	-	50	200
5人	104 000	88 000	3 200	396 853 037	340 528 056	16 909 929	2 900	100	-	-	-
6人	48 950	42 500	550	248 682 344	212 935 652	11 456 696	1 100	-	-	-	50
7人	19 350	16 800	200	119 574 403	103 239 978	4 784 252	450	-	-	-	-
8人以上	5 000	4 250	-	29 086 497	24 356 005	3 136 541	100	-	-	-	-
固定資産税額の ない世帯											
合計	15 701 100	9 896 150	4 528 950	20 321 115 206	16 596 078 416	-	231 600	947 600	477 450	36 750	6 450
1人	9 185 900	4 769 500	3 734 850	6 931 789 345	5 489 378 840	-	80 850	937 950	473 950	34 850	2 700
2人	4 113 100	3 312 100	550 550	7 414 466 874	6 059 998 463	-	106 100	9 150	3 000	1 700	1 900
3人	1 379 500	1 028 250	165 200	3 041 811 371	2 533 695 608	-	23 450	350	100	200	200
4人	676 100	516 600	57 100	1 812 513 075	1 550 046 793	-	12 200	50	300	-	1 200
5人	244 300	189 150	16 500	726 034 410	625 909 567	-	4 050	-	100	-	-
6人	71 900	56 050	3 850	250 480 464	213 559 018	-	3 400	100	-	-	450
7人	22 650	18 650	400	90 392 275	76 069 258	-	950	-	-	-	-
8人以上	7 650	5 850	500	53 627 392	47 420 869	-	600	-	-	-	-

保険料（税）賦課状況 ―一般世帯―

医療給付費分											
保険料 （税） 調定額	保険料（税）・算定額					保険料 （税） 軽減額	軽減 世帯数	賦課限度 額を 超える額	賦課限度 額を超え る世帯数	減免等によ る額	減免 世帯数
	計	所得割額	資産割額	均等割額	平等割額						
千円	千円	千円	千円	千円	千円	千円		千円		千円	
2 185 999 280	2 687 968 547	1 499 998 657	89 687 949	762 863 817	335 418 211	223 676 343	7 566 450	263 883 786	615 600	14 160 186	599 100
679 969 484	838 450 475	415 389 656	20 324 972	236 744 578	165 991 286	110 311 880	4 574 050	40 679 115	86 250	7 374 486	372 450
827 992 858	975 731 908	566 408 916	40 378 468	260 081 849	108 862 686	62 781 335	1 951 250	81 594 847	192 450	3 275 535	128 000
332 390 056	415 880 299	245 617 054	13 177 818	123 372 667	33 712 789	27 225 502	624 500	54 408 058	122 750	1 830 761	57 800
203 422 163	261 136 349	156 920 037	7 625 530	79 968 605	16 622 208	13 523 676	260 000	43 031 504	108 200	1 145 973	25 600
87 313 366	113 619 215	65 068 388	3 701 499	38 166 062	6 683 265	6 626 317	109 550	19 317 937	52 200	356 817	10 900
36 169 174	52 109 336	31 395 112	2 594 669	15 703 698	2 415 858	2 222 534	33 650	13 645 893	31 400	70 097	3 000
14 170 825	22 543 742	14 098 168	1 124 037	6 446 654	874 884	696 238	9 950	7 594 217	15 850	81 881	850
4 571 355	8 497 222	5 101 326	760 957	2 379 705	255 235	288 860	3 500	3 612 215	6 500	24 637	500
608 201 773	729 461 266	396 519 578	89 687 949	164 557 962	78 695 774	37 722 637	1 312 250	82 785 342	208 150	674 397	23 950
112 259 716	134 549 741	63 521 916	20 324 972	26 591 368	24 111 482	13 631 638	590 050	8 346 191	16 600	286 894	11 100
277 035 209	318 356 822	170 980 676	40 378 468	70 768 327	36 229 351	15 400 963	524 150	25 755 488	66 450	129 379	7 100
102 868 626	123 670 743	72 141 475	13 177 818	28 542 660	9 808 790	4 446 565	117 200	16 258 642	42 950	87 926	2 500
60 572 250	76 459 562	45 675 251	7 625 530	18 417 060	4 741 721	2 169 089	45 550	13 621 268	34 750	92 699	1 800
29 632 600	38 144 278	21 670 580	3 701 499	10 581 967	2 190 231	1 282 917	23 000	7 155 075	20 250	71 971	1 200
16 631 858	23 467 837	13 826 246	2 594 669	5 981 776	1 065 146	525 164	8 550	6 309 095	15 850	900	150
7 227 305	11 251 418	6 838 672	1 124 037	2 851 444	437 266	209 318	3 000	3 814 573	8 500	-	-
1 974 209	3 560 866	1 864 761	760 957	823 360	111 788	56 983	750	1 525 010	2 800	4 628	100
1 577 797 507	1 958 507 281	1 103 479 079	-	598 305 855	256 722 438	185 953 706	6 254 200	181 098 443	407 450	13 485 790	575 150
567 709 768	703 900 734	351 867 740	-	210 153 209	141 879 805	96 680 242	3 984 000	32 332 923	69 650	7 087 591	361 350
550 957 649	657 375 087	395 428 241	-	189 313 522	72 633 335	47 380 372	1 427 100	55 839 360	126 000	3 146 155	120 900
229 521 430	292 209 556	173 475 579	-	94 830 007	23 903 999	22 778 937	507 300	38 149 416	79 800	1 742 835	55 300
142 849 913	184 676 788	111 244 786	-	61 551 546	11 880 487	11 354 587	214 450	29 410 237	73 450	1 053 275	23 800
57 680 765	75 474 937	43 397 808	-	27 584 095	4 493 034	5 343 400	86 550	12 162 861	31 950	284 847	9 700
19 537 316	28 641 499	17 568 866	-	9 721 921	1 350 712	1 697 370	25 100	7 336 798	15 550	69 198	2 850
6 943 520	11 292 324	7 259 496	-	3 595 210	437 619	486 920	6 950	3 779 644	7 350	81 881	850
2 597 146	4 936 356	3 236 564	-	1 556 345	143 447	231 878	2 750	2 087 205	3 700	20 009	400

第5表－2 世帯人員別、固定資産税の有無別、

固定資産 税額の 有無及び 世帯人数 (被保険 者数)	後期高齢者支援金分										
	保険料 (税) 調定額	保険料 (税)・算定額					保険料 (税) 軽減額	賦課限度 額を 超える額	賦課限度 額を超え る世帯数	減免等によ る額	減免 世帯数
		計	所得割額	資産割額	均等割額	平等割額					
	千円	千円	千円	千円	千円	千円	千円	千円		千円	
総数											
合計	648 129 337	820 755 383	471 871 926	19 276 484	243 390 471	86 216 607	66 269 106	101 822 765	916 050	4 290 766	573 950
1人	204 130 266	254 466 927	131 636 007	4 520 439	75 476 115	42 834 397	32 221 837	15 694 871	138 850	2 306 057	359 100
2人	245 846 618	297 746 231	177 925 824	8 840 200	83 085 051	27 895 199	18 778 549	32 070 864	287 550	964 791	123 700
3人	98 261 870	127 407 987	76 749 012	2 638 865	39 433 162	8 586 968	8 139 039	20 440 406	192 750	541 395	53 900
4人	59 235 759	80 818 643	49 521 862	1 484 639	25 566 087	4 246 067	4 138 675	17 091 370	151 850	340 637	24 350
5人	25 326 891	34 995 293	20 381 158	779 479	12 099 934	1 734 723	1 997 172	7 576 399	75 450	90 257	8 550
6人	10 197 858	15 926 803	9 669 829	632 118	4 996 780	628 076	695 094	5 008 795	42 400	23 632	3 000
7人	3 896 610	6 801 612	4 305 741	281 177	1 990 016	224 678	210 475	2 677 185	20 100	16 846	850
8人以上	1 233 466	2 591 887	1 682 495	99 568	743 326	66 499	88 268	1 262 876	7 100	7 150	500
固定資産税額の ある世帯											
合計	175 337 205	215 736 516	122 248 101	19 256 515	55 084 304	19 147 600	11 183 173	28 981 350	294 200	161 793	20 800
1人	32 015 086	38 651 918	19 348 032	4 516 215	8 901 884	5 885 787	3 944 255	2 594 777	23 100	74 099	10 550
2人	80 505 940	94 134 055	52 722 249	8 827 233	23 783 223	8 801 354	4 637 005	8 918 924	94 000	37 608	6 350
3人	29 812 626	36 947 344	22 299 003	2 636 087	9 636 830	2 375 425	1 326 347	5 781 793	64 000	18 243	1 700
4人	17 371 154	22 764 432	13 987 937	1 484 639	6 167 567	1 124 290	651 252	4 723 005	49 700	15 194	1 200
5人	8 465 817	11 506 603	6 718 206	779 478	3 462 577	546 342	380 507	2 643 557	27 800	15 069	750
6人	4 660 417	7 268 105	4 392 677	632 118	1 967 523	275 787	166 662	2 439 968	21 400	392	150
7人	1 973 595	3 466 671	2 167 503	281 177	906 836	111 155	60 209	1 432 682	11 000	-	-
8人以上	532 570	997 389	612 494	99 568	257 865	27 462	16 938	446 645	3 200	1 188	100
固定資産税額の ない世帯											
合計	472 792 133	605 018 867	349 623 825	19 969	188 306 167	67 069 007	55 085 933	72 841 415	621 850	4 128 973	553 150
1人	172 115 180	215 815 009	112 287 975	4 224	66 574 231	36 948 610	28 277 582	13 100 094	115 750	2 231 958	348 550
2人	165 340 678	203 612 176	125 203 575	12 967	59 301 828	19 093 845	14 141 544	23 151 940	193 550	927 183	117 350
3人	68 449 243	90 460 643	54 450 009	2 778	29 796 333	6 211 544	6 812 691	14 658 613	128 750	523 153	52 200
4人	41 864 604	58 054 211	35 533 925	-	19 398 521	3 121 777	3 487 423	12 368 366	102 150	325 443	23 150
5人	16 861 074	23 488 690	13 662 952	1	8 637 357	1 188 381	1 616 665	4 932 842	47 650	75 188	7 800
6人	5 537 441	8 658 698	5 277 151	-	3 029 257	352 289	528 432	2 568 827	21 000	23 240	2 850
7人	1 923 015	3 334 941	2 138 238	-	1 083 180	113 524	150 266	1 244 504	9 100	16 846	850
8人以上	700 896	1 594 499	1 070 001	-	485 461	39 037	71 330	816 231	3 900	5 962	400

保険料（税）賦課状況 ―一般世帯―（続き）

介護給付金分										
保険料 （税） 調定額	保険料（税）・算定額					保険料 （税） 軽減額	賦課限度 額を 超える額	賦課限度 額を超え る世帯数	減免等によ る額	減免 世帯数
	計	所得割額	資産割額	均等割額	平等割額					
千円	千円	千円	千円	千円	千円	千円	千円		千円	
241 102 620	310 381 814	171 758 450	6 096 488	100 330 496	32 196 390	25 325 292	42 559 219	452 650	1 288 755	202 100
72 965 022	93 787 943	45 327 639	1 490 258	33 719 576	13 250 470	13 040 800	7 157 165	70 100	580 038	106 600
76 103 230	94 552 401	47 799 344	2 048 574	34 239 759	10 464 727	7 147 067	10 927 948	124 900	342 206	51 350
44 520 300	57 428 369	34 430 320	1 142 596	17 178 089	4 677 372	3 090 058	9 649 157	100 100	153 411	26 000
28 513 612	38 478 278	26 230 040	728 824	9 292 361	2 227 052	1 246 481	8 564 355	92 450	145 603	11 600
11 811 485	15 656 846	10 624 957	365 191	3 686 572	980 127	546 751	3 260 306	37 400	35 038	3 700
4 721 095	6 745 935	4 690 733	196 766	1 447 008	411 427	180 712	1 831 378	17 250	11 332	1 650
1 836 832	2 731 716	1 924 353	94 771	570 320	142 273	54 829	822 274	7 600	17 206	700
631 042	1 000 326	731 063	29 508	196 812	42 943	18 595	346 636	2 850	3 922	500
67 277 259	83 320 493	45 068 335	6 069 859	23 264 455	8 917 843	4 506 966	11 454 375	132 900	48 317	7 250
11 953 673	15 032 917	7 248 366	1 481 831	4 163 056	2 139 663	1 615 857	1 439 116	11 900	14 720	2 500
24 207 772	28 662 588	13 449 308	2 035 935	9 544 457	3 632 888	1 681 585	2 751 226	35 700	9 656	2 050
14 451 353	18 007 872	10 384 013	1 142 595	4 818 592	1 662 672	684 552	2 858 106	32 900	7 916	1 400
9 052 610	11 433 470	7 304 671	723 802	2 615 827	789 170	302 479	2 066 626	27 500	8 640	700
4 265 852	5 467 712	3 520 670	364 651	1 189 562	392 829	139 703	1 053 698	13 300	6 992	450
2 148 538	2 953 198	1 957 388	196 766	601 439	197 605	57 248	746 664	7 300	3	50
935 733	1 457 748	1 020 435	94 771	258 911	83 630	20 728	500 961	3 400	-	-
261 728	304 988	183 484	29 508	72 611	19 385	4 816	37 978	900	390	100
173 825 360	227 061 321	126 690 114	26 629	77 066 040	23 278 547	20 818 326	31 104 844	319 750	1 240 438	194 850
61 011 349	78 755 027	38 079 273	8 427	29 556 519	11 110 806	11 424 943	5 718 049	58 200	565 318	104 100
51 895 459	65 889 813	34 350 036	12 639	24 695 302	6 831 838	5 465 483	8 176 722	89 200	332 549	49 300
30 068 946	39 420 497	24 046 307		12 359 498	3 014 700	2 405 506	6 791 051	67 200	145 495	24 600
19 461 002	27 044 809	18 925 369	5 022	6 676 535	1 437 883	944 002	6 497 729	64 950	136 964	10 900
7 545 634	10 189 134	7 104 287	540	2 497 010	587 297	407 048	2 206 608	24 100	28 045	3 250
2 572 557	3 792 736	2 733 345	-	845 568	213 823	123 464	1 084 714	9 950	11 330	1 600
901 100	1 273 968	903 918	-	311 408	58 642	34 101	321 313	4 200	17 206	700
369 314	695 338	547 579	-	124 201	23 558	13 779	308 658	1 950	3 532	400

第5表－3 世帯人員別、固定資産税の有無別、

固定資産 税額の 有無及び 世帯人数 (被保険 者数)	世帯数	所得の ある 世帯数	所得の ない 世帯数	所得総額	旧ただし書 方式による 課税標準額	固定資産 税額	保険料（税）賦課経過措置適用世帯数				
							旧国保 被保険者 合算軽減	平等割 半額	旧国保被保 険者合算 軽減かつ 平等割半額	被扶養者 であった 者に対する 緩和措置	その他
総数				千円	千円	千円					
合計	1 255 050	1 053 100	157 450	1 804 726 277	1 438 474 227	34 228 252	25 050	25 050	16 350	-	-
1人	764 050	612 900	139 500	818 366 493	634 029 424	15 874 948	14 100	25 000	16 350	-	-
2人	438 400	394 650	16 100	855 760 885	695 240 648	16 107 737	9 500	50	-	-	-
3人	44 350	39 150	1 850	113 196 407	95 111 900	1 990 257	1 150	-	-	-	-
4人	7 100	5 300	-	14 281 446	11 562 284	163 765	300	-	-	-	-
5人	1 050	1 000	-	2 984 512	2 459 437	86 435	-	-	-	-	-
6人	100	100	-	136 534	70 534	5 110	-	-	-	-	-
7人	-	-	-	-	-	-	-	-	-	-	-
8人以上	-	-	-	-	-	-	-	-	-	-	-
固定資産税額の ある世帯											
合計	390 650	346 200	30 850	625 898 563	499 609 681	34 228 252	7 400	8 650	4 850	-	-
1人	197 000	170 000	24 600	260 183 035	207 721 322	15 874 948	3 150	8 600	4 850	-	-
2人	175 000	159 950	5 400	324 078 869	257 853 646	16 107 737	3 800	50	-	-	-
3人	16 300	14 150	850	37 028 692	30 532 850	1 990 257	350	-	-	-	-
4人	1 850	1 650	-	3 805 627	2 911 099	163 765	100	-	-	-	-
5人	400	350	-	665 806	520 231	86 435	-	-	-	-	-
6人	100	100	-	136 534	70 534	5 110	-	-	-	-	-
7人	-	-	-	-	-	-	-	-	-	-	-
8人以上	-	-	-	-	-	-	-	-	-	-	-
固定資産税額の ない世帯											
合計	864 400	706 900	126 600	1 178 827 714	938 864 546	-	17 650	16 400	11 500	-	-
1人	567 050	442 900	114 900	558 183 458	426 308 102	-	10 950	16 400	11 500	-	-
2人	263 400	234 700	10 700	531 682 016	437 387 002	-	5 700	-	-	-	-
3人	28 050	25 000	1 000	76 167 715	64 579 050	-	800	-	-	-	-
4人	5 250	3 650	-	10 475 819	8 651 185	-	200	-	-	-	-
5人	650	650	-	2 318 706	1 939 206	-	-	-	-	-	-
6人	-	-	-	-	-	-	-	-	-	-	-
7人	-	-	-	-	-	-	-	-	-	-	-
8人以上	-	-	-	-	-	-	-	-	-	-	-

保険料（税）賦課状況 ー退職世帯ー

医療給付費分											
保険料 (税) 調定額	保険料（税）・算定額					保険料 (税) 軽減額	軽減 世帯数	賦課限度 額を 超える額	賦課限度 額を超え る世帯数	減免等によ る額	減免 世帯数
	計	所得割額	資産割額	均等割額	平等割額						
千円	千円	千円	千円	千円	千円	千円		千円		千円	
134 795 534	155 059 041	92 748 252	7 260 586	39 552 583	15 497 623	7 744 364	369 250	12 063 748	35 800	439 213	19 450
58 097 670	67 971 530	40 591 126	3 611 158	16 783 244	6 986 002	4 248 315	246 100	5 401 364	19 500	215 819	11 350
67 047 230	74 811 379	44 961 294	3 173 417	19 106 655	7 570 015	2 865 400	106 100	4 770 860	12 850	120 999	6 950
7 969 290	10 293 987	6 197 522	405 434	2 881 451	809 580	487 851	14 100	1 753 290	2 900	82 769	850
1 380 635	1 659 760	859 673	48 998	631 005	120 085	123 879	2 550	138 234	550	16 889	200
289 061	305 345	133 347	20 609	141 109	10 280	13 528	300	-	-	2 736	100
11 650	17 041	5 290	971	9 120	1 660	5 390	100	-	-	-	-
-	-	-	-	-	-	-	-	-	-	-	-
-	-	-	-	-	-	-	-	-	-	-	-
49 281 153	55 239 764	30 253 492	7 260 586	12 187 584	5 538 105	2 046 001	96 500	3 860 490	12 000	45 555	2 300
18 789 770	21 757 736	12 094 077	3 611 158	3 951 493	2 101 009	886 440	51 900	2 062 170	5 900	16 369	1 100
27 116 652	29 422 356	16 081 671	3 173 417	7 065 381	3 101 889	954 248	38 500	1 319 914	5 000	28 337	1 100
2 935 017	3 548 589	1 867 475	405 434	981 665	294 016	168 126	5 150	444 273	950	850	100
346 113	405 632	176 298	48 998	145 924	34 412	25 350	650	34 134	150	-	-
81 952	88 410	28 680	20 609	34 001	5 120	6 448	200	-	-	-	-
11 650	17 041	5 290	971	9 120	1 660	5 390	100	-	-	-	-
-	-	-	-	-	-	-	-	-	-	-	-
-	-	-	-	-	-	-	-	-	-	-	-
85 514 381	99 819 277	62 494 760	-	27 365 000	9 959 518	5 698 363	272 750	8 203 258	23 800	393 658	17 150
39 307 900	46 213 793	28 497 049	-	12 831 751	4 884 993	3 361 875	194 200	3 339 195	13 600	199 451	10 250
39 930 578	45 389 023	28 879 623	-	12 041 274	4 468 127	1 911 153	67 600	3 450 946	7 850	92 662	5 850
5 034 273	6 745 398	4 330 047	-	1 899 786	515 565	319 726	8 950	1 309 017	1 950	81 919	750
1 034 522	1 254 128	683 374	-	485 081	85 673	98 529	1 900	104 101	400	16 889	200
207 109	216 935	104 667	-	107 108	5 160	7 080	100	-	-	2 736	100
-	-	-	-	-	-	-	-	-	-	-	-
-	-	-	-	-	-	-	-	-	-	-	-
-	-	-	-	-	-	-	-	-	-	-	-

第5表－3 世帯人員別、固定資産税の有無別、

固定資産 税額の 有無及び 世帯人数 (被保険 者数)	後期高齢者支援金分										
	保険料 (税) 調定額	保険料 (税)・算定額					保険料 (税) 軽減額	賦課限度 額を 超える額	賦課限度 額を超え る世帯数	減免等によ る額	減免 世帯数
		計	所得割額	資産割額	均等割額	平等割額					
総数	千円	千円	千円	千円	千円	千円	千円	千円		千円	
合計	40 266 244	47 005 879	28 849 650	1 566 071	12 570 582	4 019 573	2 316 189	4 284 314	54 800	123 487	17 650
1人	17 434 031	20 620 233	12 761 212	688 169	5 362 555	1 808 296	1 269 413	1 840 911	30 500	67 844	10 650
2人	19 937 443	22 525 139	13 746 704	762 710	6 046 692	1 969 030	859 648	1 685 681	19 450	35 639	5 850
3人	2 378 877	3 249 503	2 032 326	93 731	915 560	207 885	144 746	711 080	4 050	14 071	850
4人	419 771	508 376	266 698	14 559	195 737	31 381	36 969	46 373	700	5 115	200
5人	93 133	98 313	41 300	6 645	47 937	2 430	4 089	268	100	817	100
6人	2 990	4 316	1 411	256	2 100	550	1 325	-	-	-	-
7人	-	-	-	-	-	-	-	-	-	-	-
8人以上	-	-	-	-	-	-	-	-	-	-	-
固定資産税額の ある世帯											
合計	14 533 355	16 293 429	9 271 761	1 564 097	4 074 532	1 383 038	619 666	1 120 170	16 300	14 013	2 150
1人	5 490 292	6 287 080	3 740 105	686 832	1 337 201	522 941	272 165	516 540	8 350	5 256	1 100
2人	8 040 117	8 762 587	4 870 094	762 074	2 353 430	776 989	287 272	423 671	6 750	8 487	950
3人	861 316	1 079 217	591 646	93 731	320 399	73 441	49 862	167 463	950	270	100
4人	105 476	124 771	57 903	14 559	44 172	8 137	7 024	12 228	150	-	-
5人	33 165	35 458	10 603	6 645	17 229	980	2 019	268	100	-	-
6人	2 990	4 316	1 411	256	2 100	550	1 325	-	-	-	-
7人	-	-	-	-	-	-	-	-	-	-	-
8人以上	-	-	-	-	-	-	-	-	-	-	-
固定資産税額の ない世帯											
合計	25 732 889	30 712 450	19 577 889	1 974	8 496 050	2 636 535	1 696 523	3 164 144	38 500	109 474	15 500
1人	11 943 739	14 333 152	9 021 107	1 337	4 025 353	1 285 355	997 248	1 324 371	22 150	62 588	9 550
2人	11 897 326	13 762 552	8 876 609	637	3 693 262	1 192 040	572 376	1 262 010	12 700	27 153	4 900
3人	1 517 561	2 170 286	1 440 680	-	595 161	134 445	94 884	543 617	3 100	13 801	750
4人	314 295	383 605	208 795	-	151 565	23 244	29 945	34 145	550	5 115	200
5人	59 968	62 855	30 697	-	30 708	1 450	2 070	-	-	817	100
6人	-	-	-	-	-	-	-	-	-	-	-
7人	-	-	-	-	-	-	-	-	-	-	-
8人以上	-	-	-	-	-	-	-	-	-	-	-

保険料（税）賦課状況 ー退職世帯ー（続き）

介護給付金分										
保険料 （税） 調定額	保険料（税）・算定額					保険料 （税） 軽減額	賦課限度 額を 超える額	賦課限度 額を超え る世帯数	減免等によ る額	減免 世帯数
	計	所得割額	資産割額	均等割額	平等割額					
千円	千円	千円	千円	千円	千円	千円	千円		千円	
36 663 612	43 021 207	23 143 838	1 236 247	14 430 903	4 210 220	2 534 736	3 692 701	46 000	112 939	16 750
16 537 536	19 528 062	10 186 926	536 498	6 467 734	2 336 905	1 472 974	1 450 593	20 550	57 578	9 850
17 900 609	20 562 853	11 186 239	604 179	7 099 411	1 673 025	920 536	1 702 636	22 050	32 066	5 750
1 877 396	2 510 060	1 521 954	82 130	733 688	172 288	116 584	495 984	2 700	19 413	850
303 183	372 271	221 879	9 489	114 791	26 112	22 156	43 488	700	3 314	200
42 608	44 798	25 641	3 737	13 940	1 480	1 612	-	-	569	100
2 280	3 164	1 199	215	1 340	410	875	-	-	-	-
-	-	-	-	-	-	-	-	-	-	-
-	-	-	-	-	-	-	-	-	-	-
12 851 320	14 487 512	7 231 210	1 222 118	4 578 467	1 455 717	667 122	947 986	15 300	14 058	2 150
4 981 024	5 677 793	2 913 317	531 821	1 573 750	658 905	309 307	378 885	6 900	5 229	1 100
7 095 854	7 835 820	3 820 574	594 726	2 699 951	720 568	310 736	417 300	7 300	8 619	950
680 757	872 563	453 933	82 130	269 339	67 160	40 720	150 556	950	210	100
76 640	82 604	36 613	9 489	28 478	8 023	4 683	1 245	150	-	-
14 764	15 568	5 572	3 737	5 609	650	802	-	-	-	-
2 280	3 164	1 199	215	1 340	410	875	-	-	-	-
-	-	-	-	-	-	-	-	-	-	-
-	-	-	-	-	-	-	-	-	-	-
23 812 293	28 533 695	15 912 628	14 129	9 852 435	2 754 503	1 867 614	2 744 715	30 700	98 881	14 600
11 556 512	13 850 269	7 273 608	4 677	4 893 984	1 678 000	1 163 667	1 071 709	13 650	52 349	8 750
10 804 755	12 727 033	7 365 664	9 452	4 399 460	952 456	609 799	1 285 336	14 750	23 447	4 800
1 196 639	1 637 498	1 068 021	-	464 349	105 128	75 864	345 428	1 750	19 203	750
226 542	289 667	185 266	-	86 313	18 089	17 473	42 243	550	3 314	200
27 844	29 230	20 069	-	8 330	830	810	-	-	569	100
-	-	-	-	-	-	-	-	-	-	-
-	-	-	-	-	-	-	-	-	-	-
-	-	-	-	-	-	-	-	-	-	-

第5表－4－1 世帯人員別、固定資産税の有無別、

固定資産 税額の 有無及び 世帯人数 (被保険 者数)	世帯数	所得の ある 世帯数	所得の ない 世帯数	所得総額	旧ただし書 方式による 課税標準額	固定資産 税額	保険料（税）賦課経過措置適用世帯数				
							旧国保 被保険者 合算軽減	平等割 半額	旧国保被 保険者合 算軽減か つ 平等割半額	被扶養者 であった 者に対する 緩和措置	その他
総数				千円	千円	千円					
合計	17 012 500	12 129 700	3 587 150	27 366 041 478	22 471 823 290	420 120 875	197 800	220 700	147 100	1 600	4 900
1人	7 634 650	4 313 500	2 736 150	6 541 185 904	5 229 614 708	78 717 635	35 850	211 200	143 950	1 600	1 700
2人	6 120 950	5 244 950	594 250	11 825 771 875	9 642 996 040	208 436 528	111 750	8 650	3 150	-	1 000
3人	1 886 450	1 488 350	173 500	4 629 506 821	3 855 041 973	63 732 565	28 650	450	-	-	400
4人	878 600	687 500	59 700	2 558 053 225	2 186 740 475	33 563 695	11 800	300	-	-	1 300
5人	326 800	258 900	18 400	1 046 061 483	900 818 330	16 368 808	5 200	-	-	-	-
6人	111 600	92 100	4 050	474 983 093	406 794 408	11 298 463	3 100	100	-	-	500
7人	41 400	34 650	600	208 423 541	178 357 414	4 884 396	1 150	-	-	-	-
8人以上	12 050	9 750	500	82 055 536	71 459 942	3 118 786	300	-	-	-	-
固定資産税額の ある世帯											
合計	3 976 700	3 310 950	499 650	8 186 563 231	6 722 695 472	420 120 875	74 550	92 050	50 150	150	700
1人	1 108 350	752 950	337 400	1 158 306 456	928 731 858	78 717 635	5 250	88 300	48 650	150	50
2人	1 969 900	1 786 800	129 650	3 989 956 947	3 230 288 278	208 436 528	48 150	3 250	1 500	-	200
3人	507 650	442 200	21 200	1 507 001 367	1 254 920 888	63 732 565	13 150	200	-	-	200
4人	223 100	186 000	7 650	776 525 663	661 597 302	33 563 695	3 950	300	-	-	200
5人	97 350	81 900	3 050	367 826 314	315 452 781	16 368 808	2 500	-	-	-	-
6人	46 000	40 300	500	239 244 329	204 723 573	11 298 463	1 000	-	-	-	50
7人	19 450	16 650	200	119 469 708	103 299 338	4 884 396	450	-	-	-	-
8人以上	4 900	4 150	-	28 232 446	23 681 454	3 118 786	100	-	-	-	-
固定資産税額の ない世帯											
合計	13 035 800	8 818 750	3 087 500	19 179 478 247	15 749 127 817	-	123 250	128 650	96 950	1 450	4 200
1人	6 526 300	3 560 550	2 398 750	5 382 879 448	4 300 882 850	-	30 600	122 900	95 300	1 450	1 650
2人	4 151 050	3 458 150	464 600	7 835 814 927	6 412 707 762	-	63 600	5 400	1 650	-	800
3人	1 378 800	1 046 150	152 300	3 122 505 454	2 600 121 085	-	15 500	250	-	-	200
4人	655 500	501 500	52 050	1 781 527 562	1 525 143 172	-	7 850	-	-	-	1 100
5人	229 450	177 000	15 350	678 235 168	585 365 550	-	2 700	-	-	-	-
6人	65 600	51 800	3 550	235 738 764	202 070 835	-	2 100	100	-	-	450
7人	21 950	18 000	400	88 953 833	75 058 076	-	700	-	-	-	-
8人以上	7 150	5 600	500	53 823 090	47 778 487	-	200	-	-	-	-

保険料（税）賦課状況 ー全世帯ー 〈擬制世帯を除く〉

医療給付費分											
保険料 （税） 調定額	保険料（税）・算定額					保険料 （税） 軽減額	軽減 世帯数	賦課限度 額を 超える額	賦課限度 額を超え る世帯数	減免等によ る額	減免 世帯数
	計	所得割額	資産割額	均等割額	平等割額						
千円	千円	千円	千円	千円	千円	千円		千円		千円	
2 068 978 014	2 558 400 171	1 459 174 391	90 939 366	706 328 006	301 958 476	213 435 824	6 967 400	263 453 629	596 050	12 305 622	519 850
512 713 619	652 286 308	333 450 768	17 144 567	173 367 674	128 323 306	98 863 131	3 908 250	35 207 773	64 050	5 413 564	293 000
882 572 348	1 037 843 573	608 650 091	44 700 196	270 704 329	113 788 960	64 241 435	2 019 300	87 635 892	203 250	3 301 207	127 500
342 009 912	426 779 981	253 688 363	13 563 617	125 328 956	34 199 074	27 449 060	632 100	55 370 859	123 950	1 923 229	59 700
198 299 661	255 411 746	153 932 410	7 460 506	77 962 931	16 055 930	13 333 562	256 050	42 620 274	106 150	1 145 708	25 100
81 348 997	106 329 566	60 600 320	3 592 874	35 874 173	6 262 200	6 511 007	107 000	18 109 621	46 600	355 450	10 600
33 448 376	48 715 562	29 440 370	2 570 070	14 484 845	2 220 277	2 103 075	32 000	13 098 094	29 400	64 507	2 800
14 158 438	22 609 985	14 266 054	1 150 283	6 329 607	864 042	665 493	9 600	7 703 611	16 200	81 881	850
4 426 664	8 423 450	5 146 016	757 254	2 275 492	244 688	269 060	3 100	3 707 504	6 450	20 077	300
625 312 775	746 782 753	406 921 806	90 939 366	168 849 565	80 072 018	38 578 033	1 327 200	82 246 666	204 300	567 368	21 400
95 927 028	115 358 278	54 675 171	17 144 567	22 378 800	21 159 740	12 976 056	547 250	6 272 202	11 550	161 157	7 800
309 066 220	353 773 416	189 865 747	44 700 196	78 933 437	40 274 038	16 680 390	574 200	27 831 464	70 750	155 815	7 800
108 878 275	130 373 724	76 013 782	13 563 617	30 377 658	10 418 667	4 692 379	124 700	16 713 121	43 600	80 234	2 600
59 040 444	74 388 024	44 262 795	7 460 506	18 030 568	4 634 156	2 179 815	45 950	13 070 942	33 550	92 664	1 750
27 466 816	35 716 449	20 218 740	3 592 874	9 860 249	2 044 587	1 275 351	22 750	6 900 643	17 900	71 971	1 200
15 658 406	22 264 600	13 095 600	2 570 070	5 605 184	993 746	507 741	8 600	6 096 795	15 350	900	150
7 345 958	11 398 586	6 950 743	1 150 283	2 860 859	436 701	209 318	3 000	3 843 097	8 850	-	-
1 929 628	3 509 677	1 839 230	757 254	802 810	110 383	56 983	750	1 518 403	2 750	4 628	100
1 443 665 240	1 811 617 418	1 052 252 585	-	537 478 441	221 886 458	174 857 791	5 640 200	181 206 963	391 750	11 738 254	498 450
416 786 590	536 928 031	278 775 598	-	150 988 874	107 163 566	85 887 076	3 361 000	28 935 571	52 500	5 252 407	285 200
573 506 128	684 070 157	418 784 344	-	191 770 892	73 514 922	47 561 045	1 445 100	59 804 428	132 500	3 145 392	119 700
233 131 637	296 406 257	177 674 581	-	94 951 298	23 780 407	22 756 681	507 400	38 657 738	80 350	1 842 994	57 100
139 259 217	181 023 722	109 669 615	-	59 932 364	11 421 775	11 153 748	210 100	29 549 332	72 600	1 053 044	23 350
53 882 181	70 613 117	40 381 580	-	26 013 924	4 217 613	5 235 656	84 250	11 208 978	28 700	283 479	9 400
17 789 970	26 450 962	16 344 770	-	8 879 661	1 226 531	1 595 334	23 400	7 001 300	14 050	63 608	2 650
6 812 480	11 211 400	7 315 311	-	3 468 748	427 341	456 175	6 600	3 860 514	7 350	81 881	850
2 497 036	4 913 773	3 306 787	-	1 472 682	134 304	212 078	2 350	2 189 102	3 700	15 449	200

第5表－4－1 世帯人員別、固定資産税の有無別、

固定資産 税額の 有無及び 世帯人数 (被保険 者数)	後期高齢者支援金分										
	保険料 (税) 調定額	保険料 (税)・算定額					保険料 (税) 軽減額	賦課限度 額を 超える額	賦課限度 額を超え る世帯数	減免等によ る額	減免 世帯数
		計	所得割額	資産割額	均等割額	平等割額					
	千円	千円	千円	千円	千円	千円	千円	千円		千円	
総数											
合計	612 779 806	781 057 676	458 380 081	19 666 590	225 214 375	77 796 691	63 223 189	101 115 327	885 400	3 718 286	495 600
1人	153 810 917	198 015 541	105 696 767	3 804 740	55 246 012	33 268 031	28 829 775	13 573 598	103 950	1 715 176	281 550
2人	261 843 022	316 036 994	190 687 108	9 802 727	86 316 895	29 230 284	19 210 862	33 920 320	300 650	972 002	123 150
3人	101 214 930	131 005 089	79 386 464	2 820 425	40 095 622	8 702 598	8 206 200	21 000 749	196 700	556 960	55 000
4人	57 751 937	79 038 951	48 574 079	1 472 412	24 885 010	4 107 460	4 078 695	16 856 315	147 650	340 172	23 700
5人	23 629 490	32 734 232	18 973 009	752 582	11 389 853	1 618 789	1 955 165	7 055 696	69 400	89 611	8 250
6人	9 443 908	14 847 830	9 025 255	625 596	4 614 373	582 605	658 639	4 722 014	39 450	22 000	2 800
7人	3 896 046	6 826 344	4 352 728	289 987	1 960 033	223 596	201 600	2 711 391	20 700	16 846	850
8人以上	1 189 557	2 552 695	1 684 672	98 120	706 576	63 327	82 254	1 275 243	6 900	5 518	300
固定資産税額の ある世帯											
合計	180 763 966	221 015 012	125 306 606	19 645 413	56 544 877	19 518 118	11 451 791	28 586 390	289 850	138 606	18 400
1人	27 336 436	33 123 220	16 660 333	3 801 551	7 502 532	5 158 805	3 760 783	1 960 059	15 950	45 081	7 550
2人	90 017 849	104 583 952	58 486 260	9 787 518	26 474 165	9 836 011	5 020 088	9 462 831	100 550	45 010	6 900
3人	31 676 970	39 119 056	23 502 909	2 817 647	10 276 561	2 521 939	1 399 132	6 017 157	65 000	16 677	1 800
4人	16 921 408	22 089 421	13 499 051	1 472 412	6 023 245	1 094 713	653 210	4 495 892	47 650	15 189	1 150
5人	7 878 502	10 750 457	6 242 273	752 581	3 249 156	506 447	377 599	2 477 694	25 400	15 069	750
6人	4 407 126	6 882 766	4 134 399	625 596	1 861 569	261 202	163 833	2 310 838	20 600	392	150
7人	2 004 951	3 483 993	2 177 252	289 987	904 995	111 760	60 209	1 418 671	11 550	-	-
8人以上	520 724	982 147	604 129	98 120	252 655	27 242	16 938	443 248	3 150	1 188	100
固定資産税額の ない世帯											
合計	432 015 840	560 042 664	333 073 475	21 177	168 669 497	58 278 573	51 771 398	72 528 936	595 550	3 579 680	477 200
1人	126 474 481	164 892 321	89 036 434	3 189	47 743 480	28 109 226	25 068 992	11 613 539	88 000	1 670 096	274 000
2人	171 825 173	211 453 042	132 200 848	15 209	59 842 730	19 394 273	14 190 775	24 457 489	200 100	926 993	116 250
3人	69 537 960	91 886 032	55 883 555	2 778	29 819 060	6 180 660	6 807 069	14 983 592	131 700	540 283	53 200
4人	40 830 529	56 949 529	35 075 028	-	18 861 765	3 012 747	3 425 485	12 360 423	100 000	324 983	22 550
5人	15 750 988	21 983 775	12 730 736	1	8 140 697	1 112 342	1 577 566	4 578 003	44 000	74 542	7 500
6人	5 036 783	7 965 065	4 890 856	-	2 752 804	321 404	494 805	2 411 176	18 850	21 608	2 650
7人	1 891 095	3 342 351	2 175 476	-	1 055 038	111 837	141 391	1 292 720	9 150	16 846	850
8人以上	668 832	1 570 548	1 080 542	-	453 922	36 085	65 316	831 995	3 750	4 330	200

保険料（税）賦課状況 ー全世帯ー 〈擬制世帯を除く〉（続き）

介護給付金分										
保険料 （税） 調定額	保険料（税）・算定額					保険料 （税） 軽減額	賦課限度 額を 超える額	賦課限度 額を超え る世帯数	減免等によ る額	減免 世帯数
	計	所得割額	資産割額	均等割額	平等割額					
千円	千円	千円	千円	千円	千円	千円	千円		千円	
249 130 992	319 331 391	178 260 797	6 819 672	102 346 552	31 904 378	25 080 774	43 678 587	451 250	1 332 788	202 500
63 615 662	82 705 125	40 926 117	1 455 730	28 946 978	11 376 300	12 024 979	6 457 894	54 400	566 417	102 450
93 302 191	114 422 913	59 012 095	2 697 915	40 664 595	12 048 308	7 877 949	12 822 465	146 100	381 767	55 700
46 930 437	60 504 220	36 206 294	1 269 354	18 173 661	4 854 920	3 186 615	10 199 365	101 900	171 261	26 850
27 790 281	37 579 993	25 599 146	724 588	9 094 126	2 162 133	1 227 562	8 408 047	89 600	146 159	11 350
10 766 794	14 235 118	9 576 406	347 543	3 407 600	903 569	530 294	2 899 692	33 250	35 342	3 600
4 275 554	6 170 981	4 283 903	195 326	1 315 759	375 993	165 524	1 717 430	15 500	11 122	1 550
1 842 412	2 732 510	1 931 493	101 324	557 265	142 427	50 999	821 318	7 600	17 206	700
607 662	980 530	725 344	27 892	186 567	40 727	16 854	352 377	2 900	3 514	300
75 574 975	92 177 763	48 783 206	6 784 138	26 666 576	9 943 843	5 011 805	11 494 016	134 350	58 784	8 750
12 015 154	14 756 022	7 002 331	1 447 768	4 165 803	2 140 121	1 670 023	1 043 487	8 650	17 638	3 150
32 040 100	37 378 128	17 540 537	2 676 990	12 580 317	4 580 285	2 071 164	3 233 397	43 150	17 232	2 800
15 644 517	19 497 227	11 084 123	1 267 754	5 344 023	1 801 327	743 658	3 094 509	33 300	7 889	1 500
8 767 287	11 039 991	6 979 267	720 621	2 569 841	770 261	307 439	1 953 586	26 200	8 640	700
3 888 702	4 985 863	3 169 150	347 543	1 107 236	361 933	137 046	951 705	11 700	6 992	450
2 017 650	2 753 699	1 803 218	194 246	569 870	186 365	56 932	678 405	6 900	3	50
950 555	1 472 561	1 027 725	101 324	258 875	84 636	20 728	500 950	3 550	-	-
251 010	294 272	176 854	27 892	70 611	18 915	4 816	37 978	900	390	100
173 556 018	227 153 628	129 477 591	35 533	75 679 975	21 960 535	20 068 969	32 184 571	316 900	1 274 004	193 750
51 600 508	67 949 103	33 923 786	7 962	24 781 175	9 236 179	10 354 955	5 414 407	45 750	548 779	99 300
61 262 091	77 044 785	41 471 558	20 925	28 084 279	7 468 024	5 806 785	9 589 068	102 950	364 535	52 900
31 285 920	41 006 993	25 122 171	1 600	12 829 638	3 053 593	2 442 957	7 104 856	68 600	163 372	25 350
19 022 994	26 540 003	18 619 878	3 967	6 524 284	1 391 873	920 123	6 454 462	63 400	137 519	10 650
6 878 091	9 249 255	6 407 255	-	2 300 364	541 636	393 248	1 947 987	21 550	28 350	3 150
2 257 904	3 417 282	2 480 684	1 080	745 889	189 628	108 592	1 039 025	8 600	11 120	1 500
891 857	1 259 949	903 769	-	298 390	57 791	30 271	320 368	4 050	17 206	700
356 652	686 258	548 490	-	115 956	21 812	12 038	314 399	2 000	3 124	200

第5表－4－2 世帯人員別、固定資産税の有無別、

固定資産 税額の 有無及び 世帯人数 (被保険 者数)	世帯数	所得の ある 世帯数	所得の ない 世帯数	所得総額	旧ただし書 方式による 課税標準額	固定資産 税額	保険料（税）賦課経過措置適用世帯数				
							旧国保 被保険者 合算軽減	平等割 半額	旧国保被保 険者合算 軽減かつ 平等割半額	被扶養者 であった 者に対する 緩和措置	その他
総数				千円	千円	千円					
合計	1 417 700	1 369 000	8 150	1 179 105 734	674 902 879	26 000 555	67 350	6 150	36 700	-	650
1人	496 750	491 450	4 900	278 548 549	116 594 015	4 919 801	6 900	5 900	35 550	-	100
2人	630 200	613 900	2 750	556 835 388	327 526 975	14 861 820	41 950	200	1 150	-	50
3人	172 050	157 950	450	181 466 906	116 728 140	3 403 676	10 450	50	-	-	-
4人	73 600	64 550	-	89 114 797	60 693 985	1 535 054	4 300	-	-	-	450
5人	31 800	29 350	50	49 511 297	35 844 680	709 962	2 600	-	-	-	-
6人	9 300	8 150	-	15 636 534	11 593 372	399 188	450	-	-	-	50
7人	3 300	3 050	-	6 531 187	4 912 214	138 225	650	-	-	-	-
8人以上	700	600	-	1 461 076	1 009 498	32 830	50	-	-	-	-
固定資産税額の ある世帯											
合計	356 250	345 100	2 300	313 304 217	183 120 394	26 000 555	28 800	1 750	13 300	-	-
1人	84 000	82 600	1 400	49 752 141	22 589 018	4 919 801	1 400	1 650	12 400	-	-
2人	202 700	199 000	700	180 493 898	106 222 120	14 861 820	18 500	50	900	-	-
3人	42 000	38 500	150	44 575 710	28 384 556	3 403 676	5 500	50	-	-	-
4人	15 350	14 200	-	19 308 273	12 542 840	1 535 054	1 550	-	-	-	-
5人	7 800	7 150	50	11 756 654	8 308 240	709 962	1 050	-	-	-	-
6人	3 000	2 500	-	4 970 593	3 452 703	399 188	400	-	-	-	-
7人	1 200	950	-	2 001 555	1 429 103	138 225	350	-	-	-	-
8人以上	200	200	-	445 392	191 815	32 830	50	-	-	-	-
固定資産税額の ない世帯											
合計	1 061 450	1 023 900	5 850	865 801 518	491 782 486	-	38 550	4 400	23 400	-	650
1人	412 750	408 850	3 500	228 796 409	94 004 997	-	5 500	4 250	23 150	-	100
2人	427 500	414 900	2 050	376 341 491	221 304 855	-	23 450	150	250	-	50
3人	130 050	119 450	300	136 891 195	88 343 584	-	4 950	-	-	-	-
4人	58 250	50 350	-	69 806 524	48 151 145	-	2 750	-	-	-	450
5人	24 000	22 200	-	37 754 643	27 536 441	-	1 550	-	-	-	-
6人	6 300	5 650	-	10 665 941	8 140 669	-	50	-	-	-	50
7人	2 100	2 100	-	4 529 632	3 483 111	-	300	-	-	-	-
8人以上	500	400	-	1 015 684	817 684	-	-	-	-	-	-

保険料（税）賦課状況 ー全世帯ー 〈擬制世帯を除く〉

（再掲） 2割軽減世帯

医療給付費分											
保険料 （税） 調定額	保険料（税）・算定額					保険料 （税） 軽減額	軽減 世帯数	賦課限度 額を 超える額	賦課限度 額を超え る世帯数	減免等によ る額	減免 世帯数
	計	所得割額	資産割額	均等割額	平等割額						
千円	千円	千円	千円	千円	千円	千円		千円		千円	
123 910 374	143 830 127	44 799 313	5 346 772	64 956 021	28 728 040	18 738 400	1 417 700	33 740	400	1 125 295	54 500
25 367 003	29 773 050	7 580 292	985 376	11 755 718	9 451 667	4 241 861	496 750	-	-	156 831	15 100
57 517 544	66 385 409	21 109 477	2 962 566	29 083 461	13 229 908	8 463 446	630 200	1 218	50	393 173	20 750
20 713 662	24 073 822	7 832 600	762 003	11 961 259	3 517 972	3 096 070	172 050	32 217	200	228 965	10 400
11 278 268	13 121 629	4 497 788	336 021	6 733 222	1 554 598	1 657 681	73 600	-	-	184 482	5 050
5 983 875	6 970 076	2 562 142	148 765	3 572 817	686 353	851 905	31 800	305	150	133 408	2 800
2 000 216	2 281 424	769 092	107 185	1 203 911	201 237	281 038	9 300	-	-	-	-
841 718	973 899	359 845	34 925	505 893	73 237	115 836	3 300	-	-	16 293	300
208 088	250 817	88 077	9 932	139 740	13 068	30 562	700	-	-	12 144	100
35 390 499	40 365 537	11 143 918	5 346 772	16 304 259	7 570 588	4 775 303	356 250	31 846	300	160 852	4 250
5 103 884	5 809 938	1 339 833	985 376	1 838 646	1 646 083	696 996	84 000	-	-	7 449	650
19 679 019	22 383 264	6 146 920	2 962 566	8 892 457	4 381 321	2 655 012	202 700	1 218	50	43 953	1 800
5 505 116	6 296 691	1 860 366	762 003	2 749 530	924 793	734 917	42 000	30 323	100	25 469	600
2 513 968	2 891 669	848 707	336 021	1 363 566	343 375	341 354	15 350	-	-	36 073	700
1 513 814	1 768 913	586 539	148 765	858 449	175 160	206 731	7 800	305	150	47 907	500
695 781	785 012	231 963	107 185	379 447	66 417	89 173	3 000	-	-	-	-
322 269	364 833	117 104	34 925	184 065	28 740	42 559	1 200	-	-	-	-
56 648	65 219	12 487	9 932	38 100	4 700	8 560	200	-	-	-	-
88 519 876	103 464 589	33 655 395	-	48 651 761	21 157 451	13 963 098	1 061 450	1 894	100	964 443	50 250
20 263 120	23 963 112	6 240 459	-	9 917 072	7 805 585	3 544 865	412 750	-	-	149 381	14 450
37 838 525	44 002 145	14 962 557	-	20 191 004	8 848 587	5 808 434	427 500	-	-	349 219	18 950
15 208 546	17 777 132	5 972 235	-	9 211 730	2 593 179	2 361 153	130 050	1 894	100	203 496	9 800
8 764 300	10 229 960	3 649 081	-	5 369 656	1 211 223	1 316 327	58 250	-	-	148 409	4 350
4 470 061	5 201 164	1 975 603	-	2 714 368	511 193	645 174	24 000	-	-	85 501	2 300
1 304 435	1 496 413	537 129	-	824 464	134 820	191 865	6 300	-	-	-	-
519 450	609 066	242 741	-	321 828	44 497	73 277	2 100	-	-	16 293	300
151 440	185 598	75 590	-	101 640	8 368	22 002	500	-	-	12 144	100

第5表－4－2 世帯人員別、固定資産税の有無別、

固定資産 税額の 有無及び 世帯人数 (被保険 者数)	後期高齢者支援金分										
	保険料 (税) 調定額	保険料 (税)・算定額					保険料 (税) 軽減額	賦課限度 額を 超える額	賦課限度 額を超え る世帯数	減免等によ る額	減免 世帯数
		計	所得割額	資産割額	均等割額	平等割額					
	千円	千円	千円	千円	千円	千円	千円	千円		千円	
総数											
合計	37 042 712	42 898 666	13 798 846	1 486 716	19 708 176	7 904 948	5 524 387	2 918	250	306 162	49 500
1人	7 487 417	8 777 248	2 340 526	270 610	3 557 351	2 608 765	1 233 603	-	-	48 645	14 500
2人	17 162 283	19 771 321	6 487 477	843 771	8 813 189	3 626 894	2 488 864	187	50	110 158	19 550
3人	6 213 461	7 198 287	2 402 633	186 195	3 647 833	961 632	922 190	-	-	59 761	8 350
4人	3 385 536	3 929 934	1 376 251	92 826	2 028 184	432 673	492 317	412	50	50 275	4 600
5人	1 858 846	2 146 055	810 528	45 986	1 094 097	195 444	257 963	-	-	28 693	2 100
6人	621 878	710 086	240 797	38 197	374 601	56 490	86 237	1 792	100	-	-
7人	252 660	292 408	113 400	9 130	149 884	19 994	33 995	528	50	5 171	300
8人以上	60 633	73 326	27 234	1	43 036	3 056	9 218	-	-	3 458	100
固定資産税額の ある世帯											
合計	10 446 453	11 877 508	3 407 246	1 486 324	4 937 032	2 046 906	1 397 261	2 918	250	23 714	2 750
1人	1 500 056	1 707 599	421 523	270 568	565 615	449 893	203 171	-	-	2 638	650
2人	5 822 239	6 611 071	1 883 693	843 421	2 698 478	1 185 479	777 083	187	50	7 553	1 200
3人	1 606 326	1 824 098	568 089	186 195	826 757	243 056	214 072	-	-	2 840	300
4人	732 397	838 426	249 075	92 826	404 786	91 739	99 305	412	50	5 984	400
5人	447 732	511 620	170 527	45 986	247 419	47 688	59 027	-	-	4 699	200
6人	230 383	261 683	76 206	38 197	126 308	20 971	29 456	1 792	100	-	-
7人	90 377	102 811	34 181	9 130	51 870	7 630	11 898	528	50	-	-
8人以上	16 943	20 202	3 951	1	15 800	450	3 250	-	-	-	-
固定資産税額の ない世帯											
合計	26 596 259	31 021 157	10 391 600	393	14 771 143	5 858 042	4 127 126	-	-	282 448	46 750
1人	5 987 360	7 069 649	1 919 003	43	2 991 737	2 158 872	1 030 432	-	-	46 007	13 850
2人	11 340 043	13 160 250	4 603 783	350	6 114 711	2 441 414	1 711 781	-	-	102 605	18 350
3人	4 607 135	5 374 190	1 834 543	-	2 821 076	718 576	708 118	-	-	56 921	8 050
4人	2 653 139	3 091 508	1 127 176	-	1 623 398	340 934	393 013	-	-	44 291	4 200
5人	1 411 114	1 634 436	640 001	1	846 678	147 756	198 936	-	-	23 994	1 900
6人	391 495	448 403	164 591	-	248 293	35 519	56 781	-	-	-	-
7人	162 283	189 597	79 219	-	98 014	12 364	22 097	-	-	5 171	300
8人以上	43 690	53 125	23 283	-	27 236	2 606	5 968	-	-	3 458	100

保険料（税）賦課状況 ー全世帯ー 〈擬制世帯を除く〉（続き）
 （再掲） 2割軽減世帯

介護給付金分										
保険料 （税） 調定額	保険料（税）・算定額					保険料 （税） 軽減額	賦課限度 額を 超える額	賦課限度 額を超え る世帯数	減免等によ る額	減免 世帯数
	計	所得割額	資産割額	均等割額	平等割額					
千円	千円	千円	千円	千円	千円	千円	千円		千円	
12 993 417	15 285 138	3 955 641	471 720	7 835 743	3 022 040	2 172 358	-	-	108 692	19 100
3 010 417	3 591 392	697 713	98 580	1 874 255	920 851	559 154	-	-	18 397	5 150
5 186 619	6 146 369	1 348 015	207 347	3 339 760	1 251 247	918 627	-	-	36 951	7 200
2 614 354	3 050 746	878 259	87 750	1 559 569	525 168	417 078	-	-	17 568	3 400
1 255 742	1 443 424	562 605	41 557	651 993	187 269	167 912	-	-	18 977	2 050
578 044	659 878	287 022	22 992	258 103	91 760	69 997	-	-	11 523	900
254 114	282 902	128 753	11 193	109 521	33 434	28 604	-	-	-	-
75 521	87 055	42 926	1 986	31 790	10 353	8 445	-	-	3 068	300
18 606	23 372	10 347	315	10 752	1 958	2 542	-	-	2 206	100
3 756 540	4 357 991	967 150	471 720	2 021 028	898 093	584 109	-	-	13 924	1 150
569 585	660 879	114 781	98 580	276 217	171 301	89 515	-	-	1 010	100
1 766 086	2 070 654	371 851	207 347	1 043 125	448 331	298 501	-	-	4 467	350
755 172	871 015	217 092	87 750	402 857	163 316	113 281	-	-	1 986	300
347 602	396 769	125 169	41 557	168 468	61 575	46 017	-	-	2 906	200
195 756	221 680	87 581	22 992	77 811	33 296	22 226	-	-	3 556	200
80 020	89 511	31 147	11 193	33 360	13 811	9 435	-	-	-	-
36 424	40 551	18 041	1 986	14 530	5 993	4 109	-	-	-	-
5 895	6 933	1 488	315	4 660	470	1 026	-	-	-	-
9 236 877	10 927 147	2 988 491	-	5 814 715	2 123 947	1 588 249	-	-	94 767	17 950
2 440 832	2 930 513	582 932	-	1 598 037	749 550	469 639	-	-	17 387	5 050
3 420 533	4 075 715	976 164	-	2 296 635	802 916	620 126	-	-	32 484	6 850
1 859 181	2 179 731	661 167	-	1 156 712	361 852	303 798	-	-	15 582	3 100
908 140	1 046 655	437 436	-	483 525	125 694	121 895	-	-	16 072	1 850
382 288	438 198	199 441	-	180 292	58 464	47 771	-	-	7 967	700
174 094	193 391	97 607	-	76 162	19 623	19 169	-	-	-	-
39 097	46 505	24 885	-	17 260	4 360	4 336	-	-	3 068	300
12 711	16 439	8 859	-	6 092	1 488	1 516	-	-	2 206	100

第5表－4－3 世帯人員別、固定資産税の有無別、

固定資産 税額の 有無及び 世帯人数 (被保険 者数)	世帯数	所得の ある 世帯数	所得の ない 世帯数	所得総額	旧ただし書 方式による 課税標準額	固定資産 税額	保険料（税）賦課経過措置適用世帯数				
							旧国保 被保険者 合算軽減	平等割 半額	旧国保被保 険者合算 軽減かつ 平等割半額	被扶養者 であった 者に対する 緩和措置	その他
総数				千円	千円	千円					
合計	700 750	653 650	11 300	395 009 202	159 789 439	14 110 442	52 400	1 750	26 300	-	900
1人	34 550	30 750	3 800	15 188 607	5 264 800	855 714	2 450	1 500	25 800	-	-
2人	358 300	343 400	5 250	181 054 331	61 026 956	7 544 788	31 800	250	500	-	50
3人	162 850	150 050	1 150	93 319 106	38 574 782	2 993 595	9 100	-	-	-	50
4人	81 050	71 550	750	52 540 285	25 495 041	1 310 462	4 900	-	-	-	400
5人	42 250	38 450	150	32 487 177	17 533 145	651 425	1 500	-	-	-	-
6人	15 750	14 050	200	14 321 420	8 231 454	468 450	2 200	-	-	-	400
7人	4 300	3 900	-	3 929 398	2 114 324	138 347	300	-	-	-	-
8人以上	1 700	1 500	-	2 168 879	1 548 937	147 661	150	-	-	-	-
固定資産税額の ある世帯											
合計	189 750	179 000	2 800	109 212 812	43 381 636	14 110 442	21 700	700	9 900	-	-
1人	11 400	10 450	950	5 027 385	1 689 550	855 714	500	600	9 500	-	-
2人	110 350	106 750	1 200	58 410 411	20 413 299	7 544 788	14 500	100	400	-	-
3人	39 250	36 500	300	23 461 814	9 664 206	2 993 595	3 750	-	-	-	-
4人	14 500	13 150	100	10 420 024	5 241 222	1 310 462	1 550	-	-	-	-
5人	8 650	7 650	150	6 893 765	3 633 227	651 425	750	-	-	-	-
6人	4 050	3 200	100	3 621 002	2 036 036	468 450	550	-	-	-	-
7人	1 050	900	-	875 400	409 243	138 347	50	-	-	-	-
8人以上	500	400	-	503 010	294 852	147 661	50	-	-	-	-
固定資産税額の ない世帯											
合計	511 000	474 650	8 500	285 796 390	116 407 803	-	30 700	1 050	16 400	-	900
1人	23 150	20 300	2 850	10 161 221	3 575 250	-	1 950	900	16 300	-	-
2人	247 950	236 650	4 050	122 643 920	40 613 658	-	17 300	150	100	-	50
3人	123 600	113 550	850	69 857 291	28 910 577	-	5 350	-	-	-	50
4人	66 550	58 400	650	42 120 260	20 253 819	-	3 350	-	-	-	400
5人	33 600	30 800	-	25 593 412	13 899 917	-	750	-	-	-	-
6人	11 700	10 850	100	10 700 419	6 195 418	-	1 650	-	-	-	400
7人	3 250	3 000	-	3 053 997	1 705 081	-	250	-	-	-	-
8人以上	1 200	1 100	-	1 665 869	1 254 085	-	100	-	-	-	-

保険料（税）賦課状況 ー全世帯ー 〈擬制世帯を除く〉

（再掲） 5割軽減世帯

医療給付費分											
保険料 （税） 調定額	保険料（税）・算定額					保険料 （税） 軽減額	軽減 世帯数	賦課限度 額を 超える額	賦課限度 額を超え る世帯数	減免等によ る額	減免 世帯数
	計	所得割額	資産割額	均等割額	平等割額						
千円	千円	千円	千円	千円	千円	千円		千円		千円	
41 895 641	69 188 415	10 710 329	3 147 750	41 771 961	13 558 380	26 844 983	700 750	5 992	100	429 894	36 200
1 049 648	1 611 233	323 090	137 459	754 967	395 717	557 741	34 550	-	-	3 230	1 000
17 310 981	28 438 877	3 939 186	1 761 799	15 792 242	6 945 656	11 025 634	358 300	-	-	96 347	14 550
10 278 365	17 228 984	2 604 868	642 820	10 657 395	3 323 902	6 784 172	162 850	-	-	163 681	10 800
6 434 681	10 727 152	1 749 055	278 295	7 120 442	1 579 360	4 227 325	81 050	-	-	63 663	4 750
4 097 171	6 796 642	1 179 248	164 606	4 595 548	857 241	2 650 327	42 250	-	-	48 481	3 150
1 846 612	2 999 355	596 954	110 177	1 966 313	325 911	1 111 247	15 750	-	-	41 224	1 750
538 978	873 163	173 544	32 187	577 376	90 057	324 104	4 300	-	-	9 963	100
339 206	513 009	144 386	20 409	307 678	40 537	164 433	1 700	5 992	100	3 305	100
12 993 176	19 616 718	2 751 913	3 147 750	9 869 703	3 847 353	6 584 014	189 750	5 992	100	29 490	1 400
430 544	604 538	102 812	137 459	228 579	135 690	173 736	11 400	-	-	3	100
6 467 973	9 686 754	1 215 787	1 761 799	4 423 804	2 285 365	3 214 691	110 350	-	-	1 787	250
2 918 854	4 462 902	614 657	642 820	2 392 370	813 056	1 536 080	39 250	-	-	7 175	350
1 407 388	2 146 164	346 441	278 295	1 215 312	306 117	732 930	14 500	-	-	5 470	250
933 862	1 459 484	236 086	164 606	877 101	181 691	510 373	8 650	-	-	15 051	400
567 636	853 561	154 362	110 177	497 975	91 048	285 834	4 050	-	-	5	50
155 265	241 250	32 383	32 187	153 433	23 248	85 956	1 050	-	-	-	-
111 653	162 064	49 385	20 409	81 130	11 140	44 415	500	5 992	100	-	-
28 902 466	49 571 697	7 958 417	-	31 902 258	9 711 028	20 260 970	511 000	-	-	400 404	34 800
619 104	1 006 694	220 278	-	526 389	260 028	384 005	23 150	-	-	3 227	900
10 843 008	18 752 123	2 723 399	-	11 368 438	4 660 291	7 810 944	247 950	-	-	94 560	14 300
7 359 511	12 766 081	1 990 210	-	8 265 025	2 510 846	5 248 092	123 600	-	-	156 506	10 450
5 027 294	8 580 988	1 402 614	-	5 905 130	1 273 243	3 494 394	66 550	-	-	58 193	4 500
3 163 309	5 337 158	943 162	-	3 718 447	675 550	2 139 954	33 600	-	-	33 430	2 750
1 278 976	2 145 793	442 592	-	1 468 338	234 863	825 413	11 700	-	-	41 220	1 700
383 713	631 913	141 161	-	423 943	66 809	238 149	3 250	-	-	9 963	100
227 553	350 945	95 000	-	226 548	29 397	120 018	1 200	-	-	3 305	100

第5表－4－3 世帯人員別、固定資産税の有無別、

固定資産 税額の 有無及び 世帯人数 (被保険 者数)	後期高齢者支援金分										
	保険料 (税) 調定額	保険料 (税)・算定額					保険料 (税) 軽減額	賦課限度 額を 超える額	賦課限度 額を超え る世帯数	減免等によ る額	減免 世帯数
		計	所得割額	資産割額	均等割額	平等割額					
	千円	千円	千円	千円	千円	千円	千円	千円		千円	
総数											
合計	12 619 541	20 860 538	3 328 623	813 997	13 130 370	3 587 552	8 092 854	4 656	100	131 862	33 000
1人	312 655	481 023	100 124	35 743	238 280	106 875	167 280	-	-	490	450
2人	5 138 980	8 482 170	1 219 839	428 978	4 994 090	1 839 266	3 308 126	-	-	29 072	14 000
3人	3 087 071	5 171 342	797 871	176 774	3 328 224	868 474	2 030 820	-	-	50 936	9 950
4人	1 993 495	3 315 026	557 417	75 165	2 255 164	427 281	1 299 940	-	-	20 229	4 600
5人	1 226 012	2 024 896	358 281	44 657	1 396 772	225 186	786 010	-	-	12 103	2 050
6人	594 883	964 249	199 363	32 858	646 359	85 669	353 682	-	-	15 443	1 750
7人	167 517	269 498	54 124	10 361	180 761	24 252	99 167	-	-	2 718	100
8人以上	98 928	152 334	41 604	9 460	90 720	10 550	47 829	4 656	100	872	100
固定資産税額の ある世帯											
合計	3 846 562	5 864 475	864 948	813 305	3 186 802	999 421	2 003 474	4 656	100	5 828	700
1人	123 534	175 566	30 918	35 743	74 034	34 871	51 769	-	-	2	100
2人	1 888 329	2 877 328	386 578	428 683	1 469 344	592 723	986 357	-	-	342	150
3人	868 498	1 330 361	188 956	176 378	754 471	210 556	460 637	-	-	450	50
4人	427 261	653 318	108 939	75 165	387 435	81 780	225 120	-	-	618	100
5人	278 917	436 257	73 105	44 657	270 181	48 314	152 716	-	-	4 411	250
6人	181 721	270 244	53 779	32 858	161 514	22 093	88 460	-	-	5	50
7人	48 312	74 700	10 091	10 361	48 013	6 234	26 365	-	-	-	-
8人以上	29 991	46 702	12 582	9 460	21 810	2 850	12 050	4 656	100	-	-
固定資産税額の ない世帯											
合計	8 772 979	14 996 063	2 463 675	692	9 943 569	2 588 131	6 089 380	-	-	126 035	32 300
1人	189 121	305 457	69 206	-	164 246	72 004	115 510	-	-	488	350
2人	3 250 651	5 604 842	833 261	296	3 524 746	1 246 543	2 321 769	-	-	28 729	13 850
3人	2 218 574	3 840 981	608 915	396	2 573 753	657 918	1 570 184	-	-	50 486	9 900
4人	1 566 234	2 661 709	448 478	-	1 867 729	345 501	1 074 820	-	-	19 611	4 500
5人	947 095	1 588 639	285 176	-	1 126 592	176 872	633 294	-	-	7 692	1 800
6人	413 162	694 005	145 585	-	484 845	63 576	265 222	-	-	15 438	1 700
7人	119 206	194 799	44 033	-	132 748	18 018	72 802	-	-	2 718	100
8人以上	68 938	105 632	29 022	-	68 910	7 700	35 779	-	-	872	100

保険料（税）賦課状況 ー全世帯ー 〈擬制世帯を除く〉（続き）
 （再掲） 5割軽減世帯

介護給付金分										
保険料 （税） 調定額	保険料（税）・算定額					保険料 （税） 軽減額	賦課限度 額を 超える額	賦課限度 額を超え る世帯数	減免等によ る額	減免 世帯数
	計	所得割額	資産割額	均等割額	平等割額					
千円	千円	千円	千円	千円	千円	千円	千円		千円	
4 737 136	8 026 031	1 051 904	263 860	5 059 434	1 650 833	3 235 808	2 438	300	44 415	16 750
157 125	258 964	29 804	17 497	141 422	70 241	101 550	-	-	4	50
1 936 931	3 397 880	283 200	111 144	2 275 863	727 673	1 448 832	220	150	9 052	7 000
1 240 710	2 125 744	258 603	63 846	1 353 788	449 508	868 105	2 219	150	13 185	5 450
721 994	1 178 739	208 938	38 765	715 524	215 511	449 376	-	-	6 501	1 750
415 922	653 748	150 471	21 761	359 735	121 781	233 526	-	-	3 910	1 050
175 805	280 314	74 535	8 421	149 360	47 998	95 256	-	-	9 051	1 250
53 639	82 960	24 864	1 222	44 858	12 015	27 445	-	-	1 796	100
35 011	47 683	21 488	1 205	18 885	6 105	11 718	-	-	918	100
1 507 220	2 415 964	260 038	263 860	1 365 275	526 791	904 201	-	-	2 346	550
68 785	105 985	11 104	17 497	48 502	28 882	37 069	-	-	4	50
637 991	1 057 644	71 630	111 144	632 185	242 685	418 450	-	-	177	150
394 615	638 557	62 773	63 846	367 170	144 768	243 107	-	-	340	50
199 078	302 701	49 587	38 765	159 722	54 627	103 108	-	-	259	100
119 987	180 787	35 659	21 761	88 878	34 489	59 037	-	-	1 565	150
65 273	97 196	22 603	8 421	50 668	15 506	31 856	-	-	3	50
14 384	22 697	4 330	1 222	13 225	3 920	8 293	-	-	-	-
7 106	10 398	2 353	1 205	4 925	1 915	3 282	-	-	-	-
3 229 916	5 610 067	791 866	-	3 694 160	1 124 042	2 331 607	2 438	300	42 068	16 200
88 340	152 979	18 700	-	92 920	41 359	64 482	-	-	-	-
1 298 939	2 340 236	211 570	-	1 643 678	484 988	1 030 382	220	150	8 875	6 850
846 095	1 487 188	195 830	-	986 618	304 740	624 998	2 219	150	12 845	5 400
522 916	876 038	159 352	-	555 801	160 885	346 268	-	-	6 242	1 650
295 935	472 962	114 812	-	270 857	87 293	174 489	-	-	2 345	900
110 532	183 118	51 933	-	98 693	32 493	63 401	-	-	9 048	1 200
39 255	60 263	20 534	-	31 633	8 095	19 152	-	-	1 796	100
27 905	37 285	19 135	-	13 960	4 190	8 436	-	-	918	100

第5表－4－4 世帯人員別、固定資産税の有無別、

固定資産 税額の 有無及び 世帯人数 (被保険 者数)	世帯数	所得の ある 世帯数	所得の ない 世帯数	所得総額	旧ただし書 方式による 課税標準額	固定資産 税額	保険料（税）賦課経過措置適用世帯数				
							旧国保 被保険者 合算軽減	平等割 半額	旧国保被保 険者合算 軽減かつ 平等割半額	被扶養者 であった 者に対する 緩和措置	その他
総数				千円	千円	千円					
合計	4 848 950	1 339 800	3 389 500	347 009 919	79 468 160	50 153 421	77 700	42 450	83 700	1 400	1 500
1人	3 376 950	764 850	2 593 350	165 504 366	23 386 405	23 878 902	26 400	41 150	82 200	1 400	1 300
2人	1 030 800	420 900	557 900	113 376 940	24 010 369	19 598 703	37 800	1 200	1 500	-	150
3人	297 200	101 600	164 600	38 029 809	15 487 711	3 655 665	9 100	-	-	-	-
4人	101 400	35 750	53 700	17 237 958	8 398 141	2 103 735	2 600	100	-	-	50
5人	32 950	12 150	15 900	8 053 568	4 741 656	570 648	1 100	-	-	-	-
6人	6 950	3 300	3 050	3 982 059	2 959 955	222 878	450	-	-	-	-
7人	2 000	1 200	500	796 720	483 924	102 910	150	-	-	-	-
8人以上	700	50	500	28 500	-	19 980	100	-	-	-	-
固定資産税額の ある世帯											
合計	781 200	285 150	479 750	82 877 982	23 856 453	50 153 421	23 700	15 400	26 850	50	50
1人	451 850	124 350	325 850	25 746 213	3 085 223	23 878 902	3 250	14 650	26 650	50	50
2人	261 150	128 500	124 250	36 823 659	8 764 452	19 598 703	14 950	650	200	-	-
3人	43 450	20 500	19 650	8 462 101	3 877 399	3 655 665	3 900	-	-	-	-
4人	16 100	7 350	7 200	6 339 524	4 217 640	2 103 735	850	100	-	-	-
5人	6 300	3 000	2 450	3 082 295	2 103 944	570 648	700	-	-	-	-
6人	1 550	950	250	1 688 067	1 323 871	222 878	50	-	-	-	-
7人	750	450	100	707 624	483 924	102 910	-	-	-	-	-
8人以上	50	50	-	28 500	-	19 980	-	-	-	-	-
固定資産税額の ない世帯											
合計	4 067 750	1 054 650	2 909 750	264 131 937	55 611 707	-	54 000	27 050	56 850	1 350	1 450
1人	2 925 100	640 500	2 267 500	139 758 153	20 301 182	-	23 150	26 500	55 550	1 350	1 250
2人	769 650	292 400	433 650	76 553 281	15 245 916	-	22 850	550	1 300	-	150
3人	253 750	81 100	144 950	29 567 708	11 610 312	-	5 200	-	-	-	-
4人	85 300	28 400	46 500	10 898 434	4 180 501	-	1 750	-	-	-	50
5人	26 650	9 150	13 450	4 971 273	2 637 712	-	400	-	-	-	-
6人	5 400	2 350	2 800	2 293 992	1 636 084	-	400	-	-	-	-
7人	1 250	750	400	89 096	-	-	150	-	-	-	-
8人以上	650	-	500	-	-	-	100	-	-	-	-

保険料（税）賦課状況 ー全世帯ー 〈擬制世帯を除く〉

（再掲） 7割軽減世帯

医療給付費分											
保険料 （税） 調定額	保険料（税）・算定額					保険料 （税） 軽減額	軽減 世帯数	賦課限度 額を 超える額	賦課限度 額を超え る世帯数	減免等によ る額	減免 世帯数
	計	所得割額	資産割額	均等割額	平等割額						
千円	千円	千円	千円	千円	千円	千円		千円		千円	
91 820 174	261 213 274	4 851 215	11 194 953	154 859 214	90 307 895	167 852 441	4 848 950	408 565	1 300	1 078 506	264 500
49 377 632	144 152 239	1 290 031	5 415 117	76 095 868	61 351 226	94 063 529	3 376 950	28 978	550	646 499	205 800
26 053 948	71 222 345	1 458 871	4 365 046	45 160 475	20 237 953	44 752 355	1 030 800	140 387	350	262 964	39 250
9 617 018	27 508 187	1 026 618	830 185	19 837 302	5 814 082	17 568 818	297 200	197 523	200	121 375	14 950
4 288 133	11 786 765	563 495	372 838	8 825 091	2 025 341	7 448 557	101 400	18 431	100	30 355	2 750
1 802 240	4 827 617	338 957	125 034	3 668 585	695 041	3 008 775	32 950	-	-	16 240	1 550
499 847	1 235 081	150 729	60 012	895 066	129 274	710 789	6 950	23 247	100	1 073	200
145 235	370 842	22 514	22 325	284 654	41 350	225 552	2 000	-	-	-	-
36 122	110 198	-	4 396	92 174	13 629	74 066	700	-	-	-	-
25 311 121	52 753 237	1 410 348	11 194 953	24 503 146	15 644 790	27 218 717	781 200	160 315	550	47 541	6 000
11 355 907	23 494 580	180 109	5 415 117	9 103 656	8 795 697	12 105 324	451 850	477	50	24 207	4 050
9 875 586	20 814 567	537 216	4 365 046	10 488 777	5 423 529	10 810 688	261 150	114 085	250	8 680	1 250
2 214 941	4 648 610	250 712	830 185	2 659 764	907 949	2 421 382	43 450	4 076	50	7 375	450
1 090 428	2 222 031	221 006	372 838	1 294 285	333 902	1 105 531	16 100	18 431	100	7 280	250
497 905	1 056 261	112 542	125 034	682 198	136 487	558 247	6 300	-	-	-	-
186 999	343 010	86 249	60 012	165 972	30 777	132 734	1 550	23 247	100	-	-
83 241	164 059	22 514	22 325	103 495	15 725	80 804	750	-	-	-	-
6 113	10 121	-	4 396	5 000	725	4 008	50	-	-	-	-
66 509 053	208 460 037	3 440 867	-	130 356 068	74 663 105	140 633 724	4 067 750	248 250	750	1 030 964	258 500
38 021 725	120 657 659	1 109 921	-	66 992 212	52 555 529	81 958 205	2 925 100	28 501	500	622 292	201 750
16 178 362	50 407 778	921 655	-	34 671 699	14 814 424	33 941 667	769 650	26 302	100	254 284	38 000
7 402 077	22 859 577	775 906	-	17 177 538	4 906 133	15 147 436	253 750	193 447	150	114 000	14 500
3 197 705	9 564 735	342 489	-	7 530 806	1 691 440	6 343 026	85 300	-	-	23 075	2 500
1 304 334	3 771 356	226 415	-	2 986 387	558 554	2 450 528	26 650	-	-	16 240	1 550
312 848	892 071	64 480	-	729 094	98 497	578 055	5 400	-	-	1 073	200
61 994	206 784	-	-	181 159	25 625	144 749	1 250	-	-	-	-
30 009	100 077	-	-	87 174	12 904	70 058	650	-	-	-	-

第5表－4－4 世帯人員別、固定資産税の有無別、

固定資産 税額の 有無及び 世帯人数 (被保険 者数)	後期高齢者支援金分										
	保険料 (税) 調定額	保険料 (税)・算定額					保険料 (税) 軽減額	賦課限度 額を 超える額	賦課限度 額を超え る世帯数	減免等によ る額	減免 世帯数
		計	所得割額	資産割額	均等割額	平等割額					
	千円	千円	千円	千円	千円	千円	千円	千円		千円	
総数											
合計	26 560 718	76 741 356	1 515 334	2 705 180	48 754 641	23 766 202	49 605 948	182 005	1 700	340 795	250 450
1人	14 042 870	41 754 846	412 735	1 252 431	23 960 892	16 128 788	27 428 892	40 144	600	209 365	196 150
2人	7 604 618	21 179 439	454 675	1 099 362	14 285 772	5 339 630	13 413 872	64 712	400	83 531	37 250
3人	2 849 613	8 194 897	312 015	192 291	6 163 967	1 526 625	5 253 190	51 030	200	37 196	13 750
4人	1 315 983	3 626 925	183 975	103 419	2 804 680	534 852	2 286 438	16 506	300	6 788	1 950
5人	538 061	1 453 256	99 663	30 003	1 138 040	185 549	911 192	-	-	3 628	1 150
6人	148 754	376 240	41 933	17 346	281 515	35 446	218 720	8 382	100	286	200
7人	48 238	117 955	10 337	8 530	87 270	11 817	68 438	1 230	100	-	-
8人以上	12 582	37 799	-	1 798	32 505	3 495	25 206	-	-	-	-
固定資産税額の ある世帯											
合計	6 886 855	15 055 198	451 751	2 701 134	8 015 368	3 886 945	8 051 056	88 908	950	14 579	5 950
1人	2 973 702	6 500 254	60 569	1 251 146	3 037 532	2 151 006	3 505 843	5 341	100	7 618	4 000
2人	2 747 964	6 067 772	164 412	1 097 038	3 425 794	1 380 528	3 256 648	55 380	300	2 923	1 250
3人	612 847	1 342 507	78 122	191 854	846 073	226 458	724 423	2 068	50	2 395	450
4人	323 028	670 237	80 214	103 419	403 318	83 286	328 786	16 506	300	1 643	250
5人	142 387	308 351	34 370	30 003	210 644	33 334	165 856	-	-	-	-
6人	56 078	110 401	23 726	17 346	61 476	7 853	45 917	8 382	100	-	-
7人	28 348	51 538	10 337	8 530	28 490	4 180	21 946	1 230	100	-	-
8人以上	2 500	4 138	-	1 798	2 040	300	1 638	-	-	-	-
固定資産税額の ない世帯											
合計	19 673 864	61 686 158	1 063 582	4 046	40 739 273	19 879 257	41 554 892	93 097	750	326 216	244 500
1人	11 069 167	35 254 593	352 166	1 286	20 923 360	13 977 782	23 923 049	34 803	500	201 747	192 150
2人	4 856 655	15 111 667	290 263	2 324	10 859 978	3 959 102	10 157 224	9 331	100	80 608	36 000
3人	2 236 766	6 852 390	233 893	437	5 317 894	1 300 167	4 528 767	48 963	150	34 801	13 300
4人	992 954	2 956 688	103 760	-	2 401 362	451 566	1 957 652	-	-	5 145	1 700
5人	395 674	1 144 904	65 293	-	927 396	152 215	745 336	-	-	3 628	1 150
6人	92 676	265 838	18 207	-	220 039	27 593	172 803	-	-	286	200
7人	19 890	66 417	-	-	58 780	7 637	46 492	-	-	-	-
8人以上	10 081	33 660	-	-	30 465	3 195	23 568	-	-	-	-

保険料（税）賦課状況　―全世帯―　〈擬制世帯を除く〉（続き）
 （再掲）　7割軽減世帯

介護給付金分										
保険料 （税） 調定額	保険料（税）・算定額					保険料 （税） 軽減額	賦課限度 額を 超える額	賦課限度 額を超え る世帯数	減免等によ る額	減免 世帯数
	計	所得割額	資産割額	均等割額	平等割額					
千円	千円	千円	千円	千円	千円	千円	千円		千円	
10 403 077	30 277 640	549 826	894 842	20 740 881	8 092 091	19 672 608	56 308	1 100	120 853	94 000
5 766 271	17 252 161	141 013	447 296	11 652 621	5 011 231	11 364 275	24 095	550	81 866	68 750
2 989 094	8 537 289	161 462	296 485	6 003 608	2 075 734	5 510 490	2 707	150	28 905	17 700
1 026 381	2 961 131	105 133	74 508	2 098 476	683 013	1 901 431	21 755	100	9 407	7 000
400 173	1 017 990	69 387	56 474	675 169	216 959	610 274	6 716	200	250	150
162 675	390 106	47 934	12 700	246 379	83 094	226 771	-	-	425	400
47 083	89 838	22 457	6 424	45 257	15 700	41 664	1 035	100	-	-
9 601	24 730	2 441	264	17 060	4 965	15 110	-	-	-	-
1 799	4 396	-	691	2 310	1 395	2 594	-	-	-	-
2 720 463	6 269 563	148 332	894 842	3 631 379	1 595 010	3 523 495	13 330	500	5 877	2 650
1 201 024	2 753 530	11 373	447 296	1 514 305	780 557	1 543 440	2 871	50	2 785	1 350
998 917	2 359 723	59 524	296 485	1 430 285	573 430	1 354 212	2 707	150	1 762	850
280 094	669 106	20 484	74 508	420 813	153 301	387 270	-	-	1 150	350
155 366	320 751	29 727	56 474	174 106	60 445	158 314	6 716	200	180	100
50 488	106 336	10 997	12 700	63 612	19 028	55 783	-	-	-	-
26 959	43 661	13 788	6 424	17 519	5 930	15 642	1 035	100	-	-
6 706	15 040	2 441	264	10 240	2 095	8 327	-	-	-	-
909	1 416	-	691	500	225	508	-	-	-	-
7 682 614	24 008 078	401 494		17 109 502	6 497 081	16 149 113	42 978	600	114 976	91 350
4 565 247	14 498 631	129 640		10 138 317	4 230 674	9 820 834	21 223	500	79 081	67 400
1 990 177	6 177 566	101 938	-	4 573 323	1 502 304	4 156 277	-	-	27 142	16 850
746 287	2 292 025	84 649	-	1 677 663	529 713	1 514 161	21 755	100	8 257	6 650
244 806	697 238	39 660	-	501 064	156 514	451 960	-	-	70	50
112 188	283 770	36 938	-	182 766	64 066	170 989	-	-	425	400
20 124	46 177	8 669	-	27 738	9 770	26 022	-	-	-	-
2 895	9 690	-	-	6 820	2 870	6 783	-	-	-	-
890	2 980	-	-	1 810	1 170	2 086	-	-	-	-

第5表－5 世帯人員別、固定資産税の有無別、

固定資産 税額の 有無及び 世帯人数 (被保険 者数)	世帯数	所得の ある 世帯数	所得の ない 世帯数	所得総額	旧ただし書 方式による 課税標準額	固定資産 税額	保険料（税）賦課経過措置適用世帯数				
							旧国保 被保険者 合算軽減	平等割 半額	旧国保被保 険者合算 軽減かつ 平等割半額	被扶養者 であった 者に対する 緩和措置	その他
総数				千円	千円	千円					
合計	16 229 900	11 376 450	3 586 500	25 629 937 073	21 084 636 864	386 975 343	186 800	207 550	136 850	1 600	4 900
1人	7 617 000	4 273 150	2 752 500	6 508 015 386	5 206 618 739	79 113 496	42 950	198 600	133 700	1 600	1 700
2人	5 500 800	4 662 900	578 650	10 536 398 306	8 612 587 011	182 349 315	96 700	8 100	3 150	-	1 000
3人	1 768 700	1 380 650	172 000	4 305 362 381	3 594 542 221	57 952 381	26 650	450	-	-	400
4人	856 750	668 850	59 700	2 494 290 110	2 135 082 840	32 615 464	10 900	300	-	-	1 300
5人	324 100	256 700	18 500	1 033 788 882	890 268 519	16 087 720	5 050	-	-	-	-
6人	110 700	90 750	4 050	468 508 835	401 597 766	11 073 282	3 100	100	-	-	500
7人	40 050	33 950	600	203 749 732	174 397 051	4 674 214	1 150	-	-	-	-
8人以上	11 800	9 500	500	79 823 440	69 542 718	3 109 471	300	-	-	-	-
固定資産税額の ある世帯											
合計	3 643 300	3 001 800	488 350	7 492 730 560	6 176 236 746	386 975 343	69 250	86 050	46 300	150	700
1人	1 092 900	740 200	334 350	1 148 921 192	922 936 695	79 113 496	8 400	82 850	44 800	150	50
2人	1 713 750	1 545 600	122 750	3 478 691 786	2 828 385 197	182 349 315	41 150	2 700	1 500	-	200
3人	456 850	396 800	20 000	1 368 061 383	1 143 240 362	57 952 381	12 050	200	-	-	200
4人	215 800	179 350	7 500	759 244 834	648 641 756	32 615 464	3 700	300	-	-	200
5人	95 900	80 700	3 050	361 619 558	310 190 986	16 087 720	2 400	-	-	-	-
6人	44 700	39 050	500	233 107 183	199 781 543	11 073 282	1 000	-	-	-	50
7人	18 550	16 000	200	115 158 762	99 619 338	4 674 214	450	-	-	-	-
8人以上	4 850	4 100	-	27 925 862	23 440 870	3 109 471	100	-	-	-	-
固定資産税額の ない世帯											
合計	12 586 600	8 374 650	3 098 150	18 137 206 513	14 908 400 118	-	117 550	121 500	90 550	1 450	4 200
1人	6 524 100	3 532 950	2 418 150	5 359 094 193	4 283 682 044	-	34 550	115 750	88 900	1 450	1 650
2人	3 787 050	3 117 300	455 900	7 057 706 521	5 784 201 814	-	55 550	5 400	1 650	-	800
3人	1 311 850	983 850	152 000	2 937 300 998	2 451 301 859	-	14 600	250	-	-	200
4人	640 950	489 500	52 200	1 735 045 276	1 486 441 084	-	7 200	-	-	-	1 100
5人	228 200	176 000	15 450	672 169 324	580 077 533	-	2 650	-	-	-	-
6人	66 000	51 700	3 550	235 401 652	201 816 223	-	2 100	100	-	-	450
7人	21 500	17 950	400	88 590 971	74 777 713	-	700	-	-	-	-
8人以上	6 950	5 400	500	51 897 578	46 101 848	-	200	-	-	-	-

保険料（税）賦課状況 ―一般世帯― 〈擬制世帯を除く〉

医療給付費分											
保険料 （税） 調定額	保険料（税）・算定額					保険料 （税） 軽減額	軽減 世帯数	賦課限度 額を 超える額	賦課限度 額を超え る世帯数	減免等によ る額	減免 世帯数
	計	所得割額	資産割額	均等割額	平等割額						
千円	千円	千円	千円	千円	千円	千円		千円		千円	
1 939 632 765	2 409 305 215	1 369 496 856	83 929 531	668 508 502	287 370 390	205 978 296	6 715 750	251 613 954	579 550	11 868 206	503 300
511 759 168	649 777 678	331 381 382	17 162 349	172 766 155	128 467 799	97 243 437	3 854 250	35 338 286	73 250	5 350 438	288 400
785 259 692	927 963 185	543 275 391	39 234 985	243 668 151	101 784 657	59 821 360	1 857 050	79 737 678	186 550	3 062 253	118 550
317 741 203	398 677 217	236 534 452	12 423 198	117 768 822	31 950 775	26 398 502	604 300	52 705 320	117 750	1 807 517	57 000
193 258 528	249 259 446	150 372 696	7 226 130	75 979 521	15 681 129	13 041 150	250 050	41 818 778	104 350	1 128 818	24 900
80 557 796	105 163 490	59 857 245	3 518 274	35 581 022	6 206 949	6 453 067	105 900	17 795 492	46 900	352 713	10 500
33 192 238	48 562 049	29 470 533	2 512 298	14 369 986	2 209 233	2 086 227	31 500	13 217 596	29 300	64 507	2 800
13 554 976	21 735 739	13 654 314	1 096 162	6 153 123	832 141	665 493	9 600	7 432 835	15 250	81 881	850
4 309 164	8 166 411	4 950 844	756 136	2 221 724	237 707	269 060	3 100	3 567 968	6 200	20 077	300
570 562 719	685 430 098	373 848 051	83 929 531	154 197 319	73 455 196	36 138 988	1 241 300	78 134 373	195 450	523 240	19 200
94 942 205	114 531 297	54 335 068	17 162 349	22 073 293	20 960 587	12 665 376	536 600	6 754 287	13 300	148 353	6 800
268 471 452	308 941 293	166 031 207	39 234 985	68 578 028	35 097 072	15 074 721	512 750	25 232 882	64 550	127 758	6 800
98 457 288	118 092 398	68 905 864	12 423 198	27 361 267	9 402 069	4 322 460	114 250	15 227 013	40 400	76 967	2 400
57 469 438	72 620 665	43 445 115	7 226 130	17 464 832	4 484 589	2 074 461	43 600	12 980 146	33 300	92 664	1 750
27 123 698	35 112 527	19 843 404	3 518 274	9 737 234	2 013 615	1 241 108	22 150	6 674 139	18 150	71 971	1 200
15 239 525	21 770 454	12 843 164	2 512 298	5 446 627	968 366	494 563	8 200	6 034 727	14 800	900	150
6 952 987	10 881 810	6 623 283	1 096 162	2 742 349	420 016	209 318	3 000	3 719 297	8 250	－	－
1 906 128	3 479 655	1 820 945	756 136	793 690	108 883	56 983	750	1 511 881	2 700	4 628	100
1 369 070 046	1 723 875 117	995 648 805	－	514 311 183	213 915 194	169 839 308	5 474 450	173 479 581	384 100	11 344 966	484 100
416 816 963	535 246 381	277 046 313	－	150 692 862	107 507 212	84 578 062	3 317 650	28 583 999	59 950	5 202 085	281 600
516 788 241	619 021 892	377 244 183	－	175 090 123	66 687 585	44 746 639	1 344 300	54 504 796	122 000	2 934 495	111 750
219 283 916	280 584 820	167 628 588	－	90 407 555	22 548 706	22 076 043	490 050	37 478 307	77 350	1 730 551	54 600
135 789 090	176 638 781	106 927 581	－	58 514 690	11 196 541	10 966 689	206 450	28 838 632	71 050	1 036 155	23 150
53 434 098	70 050 963	40 013 841	－	25 843 788	4 193 334	5 211 959	83 750	11 121 354	28 750	280 743	9 300
17 952 713	26 791 595	16 627 369	－	8 923 359	1 240 867	1 591 664	23 300	7 182 869	14 500	63 608	2 650
6 601 989	10 853 930	7 031 030	－	3 410 774	412 126	456 175	6 600	3 713 538	7 000	81 881	850
2 403 036	4 686 756	3 129 898	－	1 428 034	128 824	212 078	2 350	2 056 087	3 500	15 449	200

第5表－5 世帯人員別、固定資産税の有無別、

固定資産 税額の 有無及び 世帯人数 (被保険 者数)	後期高齢者支援金分										
	保険料 (税) 調定額	保険料 (税)・算定額					保険料 (税) 軽減額	賦課限度 額を 超える額	賦課限度 額を超え る世帯数	減免等によ る額	減免 世帯数
		計	所得割額	資産割額	均等割額	平等割額					
	千円	千円	千円	千円	千円	千円	千円	千円		千円	
総数											
合計	574 140 686	735 833 213	430 469 210	18 158 855	213 193 244	74 011 969	60 992 284	96 898 495	860 450	3 595 206	480 050
1人	153 467 897	197 220 508	104 998 340	3 852 582	55 055 374	33 314 219	28 344 848	13 629 679	117 950	1 693 650	276 850
2人	232 813 529	282 888 463	170 452 723	8 610 143	77 737 444	26 088 178	17 885 723	31 209 209	275 750	899 479	114 500
3人	93 999 478	122 397 782	74 015 282	2 570 478	37 675 294	8 136 748	7 893 284	19 947 111	186 200	533 863	53 100
4人	56 220 853	77 124 289	47 439 411	1 413 282	24 256 892	4 014 716	3 994 333	16 562 555	145 500	335 056	23 500
5人	23 380 923	32 350 687	18 725 682	729 472	11 291 704	1 603 829	1 937 561	6 939 195	69 300	88 793	8 150
6人	9 361 377	14 807 438	9 039 854	610 166	4 580 137	577 281	652 682	4 770 132	39 650	22 000	2 800
7人	3 736 574	6 557 128	4 163 385	274 891	1 903 391	215 461	201 600	2 601 646	19 400	16 846	850
8人以上	1 160 057	2 486 919	1 634 533	97 841	693 008	61 536	82 254	1 238 968	6 700	5 518	300
固定資産税額の ある世帯											
合計	164 536 919	202 806 114	115 152 703	18 139 652	51 646 991	17 866 771	10 714 505	27 362 436	277 550	124 831	16 350
1人	27 046 100	32 855 629	16 510 818	3 849 125	7 377 270	5 118 416	3 658 421	2 090 259	19 000	40 810	6 550
2人	78 010 836	91 355 814	51 191 447	8 597 176	23 039 479	8 527 715	4 539 822	8 734 590	91 050	37 121	6 050
3人	28 582 564	35 440 173	21 337 126	2 567 700	9 260 352	2 274 995	1 290 311	5 544 191	60 900	15 062	1 600
4人	16 446 051	21 555 399	13 242 309	1 413 282	5 838 514	1 061 294	622 618	4 467 969	47 300	15 189	1 150
5人	7 756 371	10 554 126	6 128 450	729 472	3 198 586	497 618	367 190	2 413 948	25 200	15 069	750
6人	4 280 014	6 730 697	4 057 153	610 166	1 810 966	252 412	158 997	2 290 730	20 250	392	150
7人	1 900 259	3 339 801	2 085 840	274 891	871 570	107 500	60 209	1 379 171	10 750	-	-
8人以上	514 724	974 476	599 558	97 841	250 255	26 822	16 938	441 577	3 100	1 188	100
固定資産税額の ない世帯											
合計	409 603 767	533 027 100	315 316 507	19 202	161 546 253	56 145 199	50 277 780	69 536 059	582 900	3 470 375	463 700
1人	126 421 796	164 364 879	88 487 522	3 457	47 678 104	28 195 803	24 686 427	11 539 420	98 950	1 652 839	270 300
2人	154 802 693	191 532 650	119 261 276	12 967	54 697 965	17 560 463	13 345 901	22 474 619	184 700	862 358	108 450
3人	65 416 913	86 957 609	52 678 156	2 778	28 414 942	5 861 754	6 602 973	14 402 919	125 300	518 801	51 500
4人	39 774 802	55 568 891	34 197 102	-	18 418 378	2 953 422	3 371 716	12 094 586	98 200	319 867	22 350
5人	15 624 552	21 796 561	12 597 232	1	8 093 118	1 106 211	1 570 371	4 525 247	44 100	73 724	7 400
6人	5 081 363	8 076 741	4 982 701	-	2 769 171	324 869	493 685	2 479 402	19 400	21 608	2 650
7人	1 836 315	3 217 327	2 077 545	-	1 031 821	107 962	141 391	1 222 476	8 650	16 846	850
8人以上	645 332	1 512 443	1 034 975	-	442 754	34 714	65 316	797 390	3 600	4 330	200

保険料（税）賦課状況 ―一般世帯― 〈擬制世帯を除く〉（続き）

介護給付金分										
保険料 （税） 調定額	保険料（税）・算定額					保険料 （税） 軽減額	賦課限度 額を 超える額	賦課限度 額を超え る世帯数	減免等によ る額	減免 世帯数
	計	所得割額	資産割額	均等割額	平等割額					
千円	千円	千円	千円	千円	千円	千円	千円		千円	
214 043 044	278 068 929	155 913 191	5 632 982	88 584 525	27 938 239	22 650 719	40 062 666	419 900	1 220 408	186 600
57 476 335	75 522 333	37 076 630	1 259 611	26 737 603	10 448 487	11 192 668	6 277 585	59 150	539 856	96 350
70 413 438	87 778 789	44 749 114	1 955 536	31 509 464	9 564 675	6 580 971	10 434 173	119 000	321 145	47 600
42 132 826	54 662 418	32 904 474	1 098 624	16 253 223	4 406 105	2 952 005	9 413 004	95 250	149 946	25 450
26 835 220	36 398 822	24 918 603	683 907	8 712 891	2 083 422	1 172 215	8 240 957	87 950	142 845	11 150
10 624 282	14 021 107	9 446 873	328 299	3 357 629	888 306	521 968	2 837 132	33 150	34 774	3 500
4 228 906	6 115 919	4 264 039	186 305	1 292 918	372 657	163 041	1 711 558	15 350	11 122	1 550
1 741 854	2 618 649	1 852 485	92 890	537 819	135 456	50 999	808 036	7 300	17 206	700
590 182	950 892	700 972	27 810	182 978	39 132	16 854	340 221	2 750	3 514	300
61 844 742	76 684 834	41 304 055	5 610 378	21 553 174	8 217 226	4 239 221	10 525 029	121 900	45 132	6 600
9 859 486	12 483 246	5 939 106	1 254 154	3 496 100	1 793 886	1 472 846	1 130 439	9 350	12 409	2 050
22 949 052	27 240 278	12 746 727	1 942 897	9 085 091	3 465 563	1 608 995	2 661 140	33 800	9 482	1 950
13 646 690	17 020 039	9 758 462	1 098 624	4 576 428	1 586 525	658 849	2 701 568	30 250	7 216	1 300
8 477 197	10 678 267	6 811 588	679 940	2 448 942	737 797	285 603	1 903 942	25 850	8 640	700
3 827 486	4 893 617	3 127 086	327 759	1 083 772	355 001	132 701	925 058	11 800	6 992	450
1 942 432	2 675 021	1 762 273	186 305	546 646	179 798	54 685	677 236	6 700	3	50
892 370	1 401 076	982 199	92 890	245 945	80 041	20 728	487 668	3 250	－	－
250 030	293 290	176 614	27 810	70 251	18 615	4 816	37 978	900	390	100
152 198 302	201 384 095	114 609 135	22 603	67 031 351	19 721 013	18 411 498	29 537 637	298 000	1 175 276	180 000
47 616 850	63 039 087	31 137 524	5 457	23 241 504	8 654 601	9 719 822	5 147 146	49 800	527 447	94 300
47 464 386	60 538 511	32 002 388	12 639	22 424 374	6 099 111	4 971 976	7 773 032	85 200	311 663	45 650
28 486 137	37 642 379	23 146 011	－	11 676 795	2 819 581	2 293 157	6 711 436	65 000	142 729	24 150
18 358 023	25 720 555	18 107 015	3 967	6 263 948	1 345 625	886 612	6 337 015	62 100	134 206	10 450
6 796 797	9 127 490	6 319 787	540	2 273 857	533 305	389 267	1 912 074	21 350	27 781	3 050
2 286 474	3 440 898	2 501 766	－	746 272	192 859	108 356	1 034 322	8 650	11 120	1 500
849 483	1 217 574	870 286	－	291 873	55 414	30 271	320 368	4 050	17 206	700
340 152	657 602	524 358	－	112 727	20 517	12 038	302 243	1 850	3 124	200

第5表－6 世帯人員別、固定資産税の有無別、

固定資産 税額の 有無及び 世帯人数 (被保険 者数)	世帯数	所得の ある 世帯数	所得の ない 世帯数	所得総額	旧ただし書 方式による 課税標準額	固定資産 税額	保険料（税）賦課経過措置適用世帯数				
							旧国保 被保険者 合算軽減	平等割 半額	旧国保被保 険者合算 軽減かつ 平等割半額	被扶養者 であった 者に対する 緩和措置	その他
総数				千円	千円	千円					
合計	1 184 850	997 150	145 450	1 736 104 405	1 387 186 425	33 145 532	21 800	13 650	10 250	-	-
1人	702 050	564 750	127 650	762 377 431	592 536 213	14 989 594	11 750	13 600	10 250	-	-
2人	431 000	387 650	15 950	845 252 360	687 273 343	15 923 618	8 850	50	-	-	-
3人	43 550	38 350	1 850	111 072 122	93 284 614	1 977 011	900	-	-	-	-
4人	7 100	5 300	-	14 281 446	11 562 284	163 765	300	-	-	-	-
5人	1 050	1 000	-	2 984 512	2 459 437	86 435	-	-	-	-	-
6人	100	100	-	136 534	70 534	5 110	-	-	-	-	-
7人	-	-	-	-	-	-	-	-	-	-	-
8人以上	-	-	-	-	-	-	-	-	-	-	-
固定資産税額の ある世帯											
合計	373 900	331 300	29 250	604 800 902	483 373 855	33 145 532	6 350	6 100	3 850	-	-
1人	183 400	158 200	23 050	244 330 603	195 500 194	14 989 594	2 550	6 050	3 850	-	-
2人	172 150	157 150	5 350	319 346 592	254 219 899	15 923 618	3 500	50	-	-	-
3人	16 000	13 850	850	36 515 740	30 151 897	1 977 011	200	-	-	-	-
4人	1 850	1 650	-	3 805 627	2 911 099	163 765	100	-	-	-	-
5人	400	350	-	665 806	520 231	86 435	-	-	-	-	-
6人	100	100	-	136 534	70 534	5 110	-	-	-	-	-
7人	-	-	-	-	-	-	-	-	-	-	-
8人以上	-	-	-	-	-	-	-	-	-	-	-
固定資産税額の ない世帯											
合計	810 950	665 850	116 200	1 131 303 503	903 812 570	-	15 450	7 550	6 400	-	-
1人	518 650	406 550	104 600	518 046 828	397 036 019	-	9 200	7 550	6 400	-	-
2人	258 850	230 500	10 600	525 905 768	433 053 443	-	5 350	-	-	-	-
3人	27 550	24 500	1 000	74 556 382	63 132 717	-	700	-	-	-	-
4人	5 250	3 650	-	10 475 819	8 651 185	-	200	-	-	-	-
5人	650	650	-	2 318 706	1 939 206	-	-	-	-	-	-
6人	-	-	-	-	-	-	-	-	-	-	-
7人	-	-	-	-	-	-	-	-	-	-	-
8人以上	-	-	-	-	-	-	-	-	-	-	-

保険料（税）賦課状況 ー退職世帯ー 〈擬制世帯を除く〉

医療給付費分											
保険料 （税） 調定額	保険料（税）・算定額					保険料 （税） 軽減額	軽減 世帯数	賦課限度 額を 超える額	賦課限度 額を超え る世帯数	減免等によ る額	減免 世帯数
	計	所得割額	資産割額	均等割額	平等割額						
千円	千円	千円	千円	千円	千円	千円		千円		千円	
129 345 249	149 094 956	89 677 535	7 009 835	37 819 503	14 588 085	7 457 528	353 350	11 839 675	35 350	437 416	19 250
53 678 801	63 114 064	38 072 108	3 399 854	15 440 470	6 201 632	4 034 851	232 500	5 177 291	19 050	215 719	11 250
66 162 593	73 858 666	44 484 899	3 137 574	18 783 558	7 452 638	2 799 153	104 100	4 770 860	12 850	119 301	6 850
7 822 510	10 140 081	6 122 219	401 830	2 814 242	801 790	480 726	13 800	1 753 290	2 900	82 769	850
1 380 635	1 659 760	859 673	48 998	631 005	120 085	123 879	2 550	138 234	550	16 889	200
289 061	305 345	133 347	20 609	141 109	10 280	13 528	300	-	-	2 736	100
11 650	17 041	5 290	971	9 120	1 660	5 390	100	-	-	-	-
-	-	-	-	-	-	-	-	-	-	-	-
-	-	-	-	-	-	-	-	-	-	-	-
47 605 740	53 436 744	29 361 120	7 009 835	11 773 148	5 292 643	1 989 878	93 450	3 791 053	11 850	43 858	2 200
17 571 330	20 433 547	11 445 932	3 399 854	3 678 041	1 909 720	850 409	49 500	1 992 732	5 750	16 369	1 100
26 707 743	28 997 036	15 862 178	3 137 574	6 944 062	3 053 226	939 601	38 050	1 319 914	5 000	26 640	1 000
2 886 952	3 495 077	1 842 742	401 830	962 000	288 506	162 681	4 950	444 273	950	850	100
346 113	405 632	176 298	48 998	145 924	34 412	25 350	650	34 134	150	-	-
81 952	88 410	28 680	20 609	34 001	5 120	6 448	200	-	-	-	-
11 650	17 041	5 290	971	9 120	1 660	5 390	100	-	-	-	-
-	-	-	-	-	-	-	-	-	-	-	-
-	-	-	-	-	-	-	-	-	-	-	-
81 739 509	95 658 213	60 316 415	-	26 046 356	9 295 442	5 467 650	259 900	8 048 623	23 500	393 558	17 050
36 107 470	42 680 517	26 626 177	-	11 762 429	4 291 911	3 184 443	183 000	3 184 559	13 300	199 351	10 150
39 454 850	44 861 629	28 622 721	-	11 839 496	4 399 413	1 859 553	66 050	3 450 946	7 850	92 662	5 850
4 935 558	6 645 003	4 279 476	-	1 852 242	513 285	318 046	8 850	1 309 017	1 950	81 919	750
1 034 522	1 254 128	683 374	-	485 081	85 673	98 529	1 900	104 101	400	16 889	200
207 109	216 935	104 667	-	107 108	5 160	7 080	100	-	-	2 736	100
-	-	-	-	-	-	-	-	-	-	-	-
-	-	-	-	-	-	-	-	-	-	-	-
-	-	-	-	-	-	-	-	-	-	-	-

第5表－6 世帯人員別、固定資産税の有無別、

固定資産 税額の 有無及び 世帯人数 (被保険 者数)	後期高齢者支援金分										
	保険料 (税) 調定額	保険料 (税)・算定額					保険料 (税) 軽減額	賦課限度 額を 超える額	賦課限度 額を超え る世帯数	減免等によ る額	減免 世帯数
		計	所得割額	資産割額	均等割額	平等割額					
総数	千円	千円	千円	千円	千円	千円	千円	千円		千円	
合計	38 639 120	45 224 462	27 910 871	1 507 735	12 021 131	3 784 722	2 230 905	4 216 832	53 900	123 080	17 450
1人	16 113 248	19 166 869	11 991 220	638 362	4 933 201	1 604 086	1 205 300	1 773 429	29 600	67 814	10 550
2人	19 674 041	22 241 969	13 600 725	755 028	5 945 834	1 940 379	840 411	1 685 681	19 450	35 262	5 750
3人	2 335 936	3 204 620	2 009 518	92 886	896 321	205 895	142 811	711 080	4 050	14 071	850
4人	419 771	508 376	266 698	14 559	195 737	31 381	36 969	46 373	700	5 115	200
5人	93 133	98 313	41 300	6 645	47 937	2 430	4 089	268	100	817	100
6人	2 990	4 316	1 411	256	2 100	550	1 325	-	-	-	-
7人	-	-	-	-	-	-	-	-	-	-	-
8人以上	-	-	-	-	-	-	-	-	-	-	-
固定資産税額の ある世帯											
合計	14 047 513	15 765 994	8 992 846	1 505 761	3 943 227	1 324 160	603 445	1 095 555	16 050	13 636	2 050
1人	5 133 831	5 895 099	3 534 872	637 024	1 247 265	475 937	261 556	491 926	8 100	5 256	1 100
2人	7 923 588	8 641 376	4 803 303	754 391	2 317 176	766 505	283 043	423 671	6 750	8 109	850
3人	848 463	1 064 974	584 754	92 886	315 284	72 051	48 479	167 463	950	270	100
4人	105 476	124 771	57 903	14 559	44 172	8 137	7 024	12 228	150	-	-
5人	33 165	35 458	10 603	6 645	17 229	980	2 019	268	100	-	-
6人	2 990	4 316	1 411	256	2 100	550	1 325	-	-	-	-
7人	-	-	-	-	-	-	-	-	-	-	-
8人以上	-	-	-	-	-	-	-	-	-	-	-
固定資産税額の ない世帯											
合計	24 591 607	29 458 468	18 918 025	1 974	8 077 904	2 460 562	1 627 460	3 121 276	37 850	109 444	15 400
1人	10 979 417	13 271 770	8 456 348	1 337	3 685 936	1 128 149	943 744	1 281 503	21 500	62 558	9 450
2人	11 750 454	13 600 593	8 797 421	637	3 628 658	1 173 873	557 369	1 262 010	12 700	27 153	4 900
3人	1 487 473	2 139 646	1 424 764	-	581 037	133 845	94 332	543 617	3 100	13 801	750
4人	314 295	383 605	208 795	-	151 565	23 244	29 945	34 145	550	5 115	200
5人	59 968	62 855	30 697	-	30 708	1 450	2 070	-	-	817	100
6人	-	-	-	-	-	-	-	-	-	-	-
7人	-	-	-	-	-	-	-	-	-	-	-
8人以上	-	-	-	-	-	-	-	-	-	-	-

保険料（税）賦課状況　―退職世帯―　〈擬制世帯を除く〉（続き）

介護給付金分										
保険料 （税） 調定額	保険料（税）・算定額					保険料 （税） 軽減額	賦課限度 額を 超える額	賦課限度 額を超え る世帯数	減免等によ る額	減免 世帯数
	計	所得割額	資産割額	均等割額	平等割額					
千円	千円	千円	千円	千円	千円	千円	千円		千円	
35 087 948	41 262 458	22 347 603	1 186 690	13 762 027	3 966 139	2 430 055	3 615 921	45 250	112 380	16 550
15 252 411	18 083 579	9 526 799	494 485	5 938 439	2 123 856	1 391 364	1 373 813	19 800	57 528	9 750
17 644 173	20 284 070	11 069 054	597 126	6 974 181	1 643 708	898 845	1 702 636	22 050	31 557	5 650
1 843 294	2 474 578	1 503 030	81 639	719 336	170 573	115 203	495 984	2 700	19 413	850
303 183	372 271	221 879	9 489	114 791	26 112	22 156	43 488	700	3 314	200
42 608	44 798	25 641	3 737	13 940	1 480	1 612	-	-	569	100
2 280	3 164	1 199	215	1 340	410	875	-	-	-	-
-	-	-	-	-	-	-	-	-	-	-
-	-	-	-	-	-	-	-	-	-	-
12 385 312	13 980 380	7 002 866	1 172 561	4 417 626	1 387 327	646 617	928 233	15 050	13 549	2 050
4 642 066	5 303 914	2 746 623	489 808	1 463 664	603 819	294 424	359 132	6 650	5 229	1 100
6 976 256	7 710 932	3 762 863	587 674	2 652 196	708 200	306 026	417 300	7 300	8 110	850
673 305	864 198	449 996	81 639	266 339	66 225	39 807	150 556	950	210	100
76 640	82 604	36 613	9 489	28 478	8 023	4 683	1 245	150	-	-
14 764	15 568	5 572	3 737	5 609	650	802	-	-	-	-
2 280	3 164	1 199	215	1 340	410	875	-	-	-	-
-	-	-	-	-	-	-	-	-	-	-
-	-	-	-	-	-	-	-	-	-	-
22 702 637	27 282 079	15 344 737	14 129	9 344 401	2 578 812	1 783 437	2 687 688	30 200	98 831	14 500
10 610 345	12 779 666	6 780 176	4 677	4 474 775	1 520 037	1 096 940	1 014 681	13 150	52 299	8 650
10 667 917	12 573 137	7 306 192	9 452	4 321 985	935 508	592 818	1 285 336	14 750	23 447	4 800
1 169 989	1 610 379	1 053 035	-	452 997	104 348	75 396	345 428	1 750	19 203	750
226 542	289 667	185 266	-	86 313	18 089	17 473	42 243	550	3 314	200
27 844	29 230	20 069	-	8 330	830	810	-	-	569	100
-	-	-	-	-	-	-	-	-	-	-
-	-	-	-	-	-	-	-	-	-	-
-	-	-	-	-	-	-	-	-	-	-

第6表－1－1 被保険者の年齢階級別、

被保険者の年齢階級	被保険者数			
	計	男	女	所得(所得総額) のある被保険者数
	人	人	人	人
計	36 119 250	17 545 650	18 573 600	18 004 800
～ 4 歳	902 000	457 950	444 050	－
5 歳 ～ 9 "	1 024 100	525 300	498 800	1 100
10 " ～ 14 "	1 198 000	596 350	601 650	1 100
15 " ～ 19 "	1 282 000	655 250	626 750	55 250
20 " ～ 24 "	1 466 650	740 950	725 700	561 050
25 " ～ 29 "	1 630 000	836 350	793 650	882 450
30 " ～ 34 "	1 817 800	971 850	845 950	983 900
35 " ～ 39 "	2 121 800	1 119 850	1 001 950	1 165 950
40 " ～ 44 "	1 885 250	1 001 500	883 750	1 059 150
45 " ～ 49 "	1 726 150	909 400	816 750	1 007 600
50 " ～ 54 "	1 921 300	996 400	924 900	1 141 800
55 " ～ 59 "	2 932 350	1 341 700	1 590 650	1 676 300
60 " ～ 64 "	4 735 200	2 077 550	2 657 650	2 792 100
65 " ～ 69 "	6 062 500	2 809 900	3 252 600	3 657 750
70 " ～ 74 "	5 414 150	2 505 350	2 908 800	3 019 300

被保険者数及び所得の状況（５歳階級） — 全世帯 —

被保険者の所得総額	旧ただし書方式による課税標準額	年金収入額	所得(所得総額)のない被保険者数	所得不詳の被保険者数
千円	千円	千円	人	人
30 073 310 702	24 582 015 826	17 082 801 666	15 091 650	3 022 800
—	—	—	766 950	135 050
801 699	460 309	—	893 600	129 400
789 678	426 678	—	1 044 000	152 900
36 091 519	22 042 809	—	1 057 000	169 750
546 277 999	378 136 938	—	698 550	207 050
1 161 447 501	887 255 138	—	518 100	229 450
1 571 976 319	1 265 629 583	—	584 550	249 350
2 127 215 179	1 763 245 666	—	678 300	277 550
2 046 571 041	1 718 072 974	—	593 250	232 850
2 067 353 009	1 753 388 991	38 682	507 550	211 000
2 298 510 666	1 946 101 932	1 200 027	570 100	209 400
3 083 940 225	2 573 377 077	25 536 540	999 950	256 100
4 591 899 979	3 747 156 658	2 018 678 844	1 662 550	280 550
5 942 099 601	4 829 273 478	7 686 053 769	2 228 850	175 900
4 598 336 285	3 697 447 595	7 351 293 805	2 288 350	106 500

第6表－1－2 被保険者の年齢階級別、

被保険者の年齢階級	被保険者数			
	計	男	女	所得(所得総額) のある被保険者数
	人	人	人	人
計	3 071 450	1 475 450	1 596 000	1 707 700
～ 4 歳	77 700	41 850	35 850	－
5 歳 ～ 9 "	95 750	49 300	46 450	－
10 " ～ 14 "	113 550	57 100	56 450	100
15 " ～ 19 "	113 500	55 550	57 950	5 250
20 " ～ 24 "	94 800	50 350	44 450	43 750
25 " ～ 29 "	91 600	42 850	48 750	53 400
30 " ～ 34 "	112 950	58 100	54 850	66 250
35 " ～ 39 "	151 600	75 450	76 150	89 100
40 " ～ 44 "	134 300	61 150	73 150	81 150
45 " ～ 49 "	115 800	62 050	53 750	76 300
50 " ～ 54 "	142 100	67 550	74 550	97 300
55 " ～ 59 "	213 650	90 100	123 550	143 450
60 " ～ 64 "	401 200	169 550	231 650	259 900
65 " ～ 69 "	625 650	275 550	350 100	396 150
70 " ～ 74 "	587 300	318 950	268 350	395 600

被保険者数及び所得の状況（５歳階級） — 全世帯 —

(再掲) 2割軽減世帯

被保険者の所得総額	旧ただし書方式による課税標準額	年金収入額	所得(所得総額)のない被保険者数	所得不詳の被保険者数
千円	千円	千円	人	人
1 232 373 399	704 263 123	1 734 242 744	1 228 600	135 150
-	-	-	68 900	8 800
-	-	-	85 200	10 550
41 160	8 160	-	101 150	12 300
2 937 178	1 420 201	-	99 550	8 700
26 679 326	13 231 244	-	44 550	6 500
41 997 072	25 125 186	-	32 250	5 950
53 443 375	32 552 477	-	37 200	9 500
73 906 009	45 969 696	-	49 900	12 600
68 227 119	42 584 908	-	44 750	8 400
62 283 873	38 202 136	-	31 900	7 600
68 103 554	37 770 487	443 096	34 400	10 400
89 804 000	45 228 262	2 682 078	60 800	9 400
156 934 547	77 282 409	169 668 482	130 300	11 000
282 736 440	161 915 046	735 628 765	220 700	8 800
305 279 746	182 972 912	825 820 323	187 050	4 650

第6表－1－3 被保険者の年齢階級別、

被保険者の年齢階級	被保険者数			
	計	男	女	所得(所得総額) のある被保険者数
	人	人	人	人
計	2 147 050	1 003 900	1 143 150	866 900
～ 4 歳	89 200	46 950	42 250	－
5 歳 ～ 9 "	127 750	65 800	61 950	－
10 " ～ 14 "	142 400	75 200	67 200	50
15 " ～ 19 "	145 550	75 050	70 500	5 850
20 " ～ 24 "	86 900	44 050	42 850	26 900
25 " ～ 29 "	67 950	29 050	38 900	31 750
30 " ～ 34 "	100 100	43 200	56 900	46 050
35 " ～ 39 "	128 350	54 500	73 850	64 850
40 " ～ 44 "	128 900	57 800	71 100	70 100
45 " ～ 49 "	108 800	47 100	61 700	63 000
50 " ～ 54 "	96 500	44 750	51 750	54 850
55 " ～ 59 "	140 300	59 700	80 600	73 400
60 " ～ 64 "	212 150	97 050	115 100	115 850
65 " ～ 69 "	283 100	119 900	163 200	151 000
70 " ～ 74 "	289 100	143 800	145 300	163 250

被保険者数及び所得の状況（５歳階級） — 全世帯 —

（再掲） ５割軽減世帯

被保険者の所得総額	旧ただし書方式による課税標準額	年金収入額	所得(所得総額)のない被保険者数	所得不詳の被保険者数
千円	千円	千円	人	人
430 202 266	172 928 992	663 371 699	1 146 450	133 700
—	—	—	80 750	8 450
—	—	—	115 750	12 000
22 080	5 580	—	130 250	12 100
1 490 206	399 622	—	126 750	12 950
11 593 898	4 098 430	—	51 400	8 600
16 822 746	7 151 028	—	30 900	5 300
23 487 673	9 719 442	—	46 650	7 400
38 418 125	18 073 528	—	53 300	10 200
39 668 795	17 618 129	—	48 150	10 650
33 864 328	14 595 734	—	35 350	10 450
28 390 014	11 669 564	—	35 950	5 700
33 164 137	11 424 811	1 285 238	60 400	6 500
48 682 079	15 150 511	65 952 262	88 150	8 150
73 999 589	29 706 172	273 038 404	125 300	6 800
80 598 597	33 316 441	323 095 795	117 400	8 450

第6表－1－4 被保険者の年齢階級別、

被保険者の年齢階級	被保険者数			
	計	男	女	所得(所得総額) のある被保険者数
	人	人	人	人
計	7 532 950	3 128 750	4 404 200	1 481 850
～ 4 歳	205 300	105 350	99 950	－
5 歳 ～ 9 "	223 700	110 200	113 500	100
10 " ～ 14 "	243 850	124 150	119 700	－
15 " ～ 19 "	246 100	119 250	126 850	3 500
20 " ～ 24 "	289 300	138 350	150 950	37 950
25 " ～ 29 "	287 500	129 900	157 600	55 100
30 " ～ 34 "	307 200	143 600	163 600	59 100
35 " ～ 39 "	395 900	178 100	217 800	75 450
40 " ～ 44 "	397 950	197 150	200 800	79 650
45 " ～ 49 "	363 400	190 400	173 000	66 550
50 " ～ 54 "	411 150	215 800	195 350	80 150
55 " ～ 59 "	654 600	311 050	343 550	129 650
60 " ～ 64 "	871 550	368 250	503 300	208 650
65 " ～ 69 "	1 185 700	359 650	826 050	321 400
70 " ～ 74 "	1 449 750	437 550	1 012 200	364 600

被保険者数及び所得の状況（５歳階級） — 全世帯 —

（再掲） 7割軽減世帯

被保険者の所得総額	旧ただし書方式による課税標準額	年金収入額	所得(所得総額)のない被保険者数	所得不詳の被保険者数
千円	千円	千円	人	人
366 363 928	84 258 971	2 048 288 390	5 735 100	316 000
-	-	-	180 100	25 200
11 390	-	-	200 850	22 750
-	-	-	216 150	27 700
540 969	46 647	-	213 600	29 000
8 761 318	1 876 467	-	235 250	16 100
18 346 250	7 839 000	-	217 400	15 000
20 635 996	8 884 895	-	229 900	18 200
25 342 266	10 166 032	-	292 750	27 700
25 519 283	9 981 226	-	292 950	25 350
21 591 072	8 333 933	558	276 350	20 500
22 010 661	6 531 995	368 098	313 300	17 700
31 236 359	7 260 880	2 025 972	506 450	18 500
41 658 749	5 087 760	147 050 719	640 700	22 200
70 141 621	7 895 008	788 639 735	847 350	16 950
80 567 995	10 355 129	1 110 203 309	1 072 000	13 150

第6表－2 被保険者の年齢階級別、

被保険者の年齢階級	被保険者数			
	計	男	女	所得(所得総額) のある被保険者数
	人	人	人	人
計	34 311 100	16 617 300	17 693 800	16 795 950
～ 4 歳	901 150	457 300	443 850	－
5 歳 ～ 9 "	1 022 250	524 850	497 400	1 100
10 " ～ 14 "	1 193 550	593 650	599 900	1 100
15 " ～ 19 "	1 273 550	651 550	622 000	54 600
20 " ～ 24 "	1 450 950	732 250	718 700	557 550
25 " ～ 29 "	1 613 400	826 150	787 250	877 850
30 " ～ 34 "	1 790 900	956 700	834 200	977 650
35 " ～ 39 "	2 107 350	1 112 550	994 800	1 162 650
40 " ～ 44 "	1 882 550	1 000 850	881 700	1 058 400
45 " ～ 49 "	1 723 500	909 300	814 200	1 007 100
50 " ～ 54 "	1 902 200	996 350	905 850	1 134 600
55 " ～ 59 "	2 763 150	1 338 750	1 424 400	1 626 900
60 " ～ 64 "	3 236 450	1 221 200	2 015 250	1 682 050
65 " ～ 69 "	6 036 000	2 790 500	3 245 500	3 635 100
70 " ～ 74 "	5 414 150	2 505 350	2 908 800	3 019 300

被保険者数及び所得の状況（５歳階級） —一般世帯—

被保険者の所得総額	旧ただし書方式による課税標準額	年金収入額	所得(所得総額)のない被保険者数	所得不詳の被保険者数
千円	千円	千円	人	人
28 268 584 426	23 143 541 599	15 496 663 817	14 576 800	2 938 350
—	—	—	766 200	134 950
801 699	460 309	—	892 300	128 850
789 678	426 678	—	1 040 150	152 300
32 960 535	19 078 192	—	1 050 700	168 250
544 139 203	376 922 358	—	687 550	205 850
1 157 887 109	885 078 360	—	507 650	227 900
1 566 736 030	1 262 202 897	—	566 650	246 600
2 125 647 304	1 762 512 168	—	668 100	276 600
2 046 118 746	1 717 855 928	—	591 900	232 250
2 067 057 625	1 753 232 607	38 682	506 150	210 250
2 295 682 683	1 945 194 683	1 200 027	559 900	207 700
3 060 726 584	2 563 136 861	23 566 688	893 050	243 200
2 869 346 915	2 363 140 842	484 020 024	1 331 650	222 750
5 902 354 028	4 796 852 118	7 636 544 592	2 226 500	174 400
4 598 336 285	3 697 447 595	7 351 293 805	2 288 350	106 500

第6表－3 被保険者の年齢階級別、

被保険者の年齢階級	被保険者数			
	計	男	女	所得(所得総額) のある被保険者数
	人	人	人	人
計	1 808 150	928 350	879 800	1 208 850
～ 4 歳	850	650	200	－
5 歳 ～ 9 "	1 850	450	1 400	－
10 " ～ 14 "	4 450	2 700	1 750	－
15 " ～ 19 "	8 450	3 700	4 750	650
20 " ～ 24 "	15 700	8 700	7 000	3 500
25 " ～ 29 "	16 600	10 200	6 400	4 600
30 " ～ 34 "	26 900	15 150	11 750	6 250
35 " ～ 39 "	14 450	7 300	7 150	3 300
40 " ～ 44 "	2 700	650	2 050	750
45 " ～ 49 "	2 650	100	2 550	500
50 " ～ 54 "	19 100	50	19 050	7 200
55 " ～ 59 "	169 200	2 950	166 250	49 400
60 " ～ 64 "	1 498 750	856 350	642 400	1 110 050
65 " ～ 69 "	26 500	19 400	7 100	22 650
70 " ～ 74 "	－	－	－	－

被保険者数及び所得の状況（５歳階級） —退職世帯—

被保険者の所得総額	旧ただし書方式による課税標準額	年金収入額	所得(所得総額)のない被保険者数	所得不詳の被保険者数
千円	千円	千円	人	人
1 804 726 277	1 438 474 227	1 586 137 849	514 850	84 450
-	-	-	750	100
-	-	-	1 300	550
-	-	-	3 850	600
3 130 984	2 964 616	-	6 300	1 500
2 138 796	1 214 580	-	11 000	1 200
3 560 392	2 176 778	-	10 450	1 550
5 240 289	3 426 685	-	17 900	2 750
1 567 875	733 498	-	10 200	950
452 295	217 046	-	1 350	600
295 384	156 384	-	1 400	750
2 827 983	907 248	-	10 200	1 700
23 213 642	10 240 216	1 969 852	106 900	12 900
1 722 553 064	1 384 015 816	1 534 658 820	330 900	57 800
39 745 573	32 421 360	49 509 177	2 350	1 500
-	-	-	-	-

第7表－1 被保険者の年齢階級別、

被保険者の年齢階級	被保険者数			
	計	男	女	所得(所得総額) のある被保険者数
	人	人	人	人
計	36 119 250	17 545 650	18 573 600	18 004 800
0 歳	171 250	87 250	84 000	－
1 "	189 500	98 100	91 400	－
2 "	187 800	94 600	93 200	－
3 "	174 350	86 500	87 850	－
4 "	179 100	91 500	87 600	－
5 "	189 350	96 850	92 500	－
6 "	206 800	108 300	98 500	500
7 "	206 400	102 600	103 800	－
8 "	206 700	106 900	99 800	400
9 "	214 850	110 650	104 200	200
10 "	226 450	111 700	114 750	500
11 "	245 150	116 300	128 850	－
12 "	237 100	125 050	112 050	－
13 "	241 050	120 400	120 650	150
14 "	248 250	122 900	125 350	450
15 "	249 550	132 850	116 700	450
16 "	253 650	133 000	120 650	1 050
17 "	258 250	133 650	124 600	7 800
18 "	254 900	127 000	127 900	14 100
19 "	265 650	128 750	136 900	31 850
20 "	270 300	136 850	133 450	60 600
21 "	286 850	139 350	147 500	92 650
22 "	296 100	152 400	143 700	113 300
23 "	296 200	152 050	144 150	134 750
24 "	317 200	160 300	156 900	159 750
25 "	318 750	170 800	147 950	165 900
26 "	324 650	163 850	160 800	176 850
27 "	349 800	174 550	175 250	194 500
28 "	314 350	164 850	149 500	172 400
29 "	322 450	162 300	160 150	172 800
30 "	336 850	182 250	154 600	179 250
31 "	356 850	188 300	168 550	192 700
32 "	358 950	196 600	162 350	190 700
33 "	365 250	195 550	169 700	202 350
34 "	399 900	209 150	190 750	218 900
35 "	417 500	224 250	193 250	222 450
36 "	443 400	235 600	207 800	237 900
37 "	428 900	225 350	203 550	244 200

注) 被保険者の年齢階級「75歳」は、平成21年9月末日に75歳に到達した者である。

被保険者数及び世帯の所得の状況（各年齢別） — 全世帯 —

被保険者の所得総額	旧ただし書方式による課税標準額	年金収入額	所得(所得総額)のない被保険者数	所得不詳の被保険者数
千円	千円	千円	人	人
30 073 310 702	24 582 015 826	17 082 801 666	15 091 650	3 022 800
-	-	-	143 650	27 600
-	-	-	159 250	30 250
-	-	-	160 350	27 450
-	-	-	150 350	24 000
-	-	-	153 350	25 750
-	-	-	163 150	26 200
378 274	213 274	-	177 000	29 300
-	-	-	181 250	25 150
303 800	171 800	-	181 250	25 050
119 625	75 235	-	190 950	23 700
365 440	200 440	-	198 600	27 350
-	-	-	211 500	33 650
-	-	-	204 750	32 350
51 165	1 665	-	210 250	30 650
373 073	224 573	-	218 900	28 900
645 604	497 104	-	215 200	33 900
482 230	193 642	-	219 850	32 750
3 805 942	1 826 892	-	216 100	34 350
7 455 359	3 958 289	-	207 550	33 250
23 702 384	15 566 882	-	198 300	35 500
45 938 574	28 241 865	-	174 000	35 700
75 325 269	48 612 353	-	155 250	38 950
107 153 733	73 809 013	-	138 700	44 100
133 821 149	93 056 285	-	116 800	44 650
184 039 274	134 417 423	-	113 800	43 650
197 491 441	146 377 901	-	103 800	49 050
231 350 370	176 177 368	-	102 950	44 850
261 711 861	201 819 989	-	111 650	43 650
236 797 110	182 691 404	-	99 750	42 200
234 096 720	180 188 475	-	99 950	49 700
270 834 772	214 867 565	-	108 000	49 600
286 657 058	226 501 588	-	118 800	45 350
313 431 508	254 416 901	-	117 800	50 450
326 868 695	263 683 865	-	116 550	46 350
374 184 287	306 159 665	-	123 400	57 600
395 583 367	326 397 571	-	133 150	61 900
421 301 451	346 852 386	-	145 000	60 500
431 672 956	355 534 889	-	133 950	50 750

第7表－1 被保険者の年齢階級別、

被保険者の年齢階級	被保険者数			
	計	男	女	所得(所得総額) のある被保険者数
	人	人	人	人
38 歳	418 850	220 550	198 300	232 950
39 "	413 150	214 100	199 050	228 450
40 "	400 250	207 700	192 550	220 150
41 "	403 350	216 400	186 950	222 850
42 "	385 300	206 350	178 950	224 700
43 "	323 000	177 950	145 050	176 750
44 "	373 350	193 100	180 250	214 700
45 "	352 450	186 450	166 000	205 000
46 "	339 900	172 450	167 450	200 950
47 "	340 650	183 550	157 100	200 400
48 "	338 250	184 300	153 950	194 150
49 "	354 900	182 650	172 250	207 100
50 "	361 250	186 700	174 550	214 850
51 "	369 200	202 100	167 100	219 000
52 "	362 200	192 050	170 150	217 650
53 "	402 700	199 350	203 350	242 650
54 "	425 950	216 200	209 750	247 650
55 "	440 300	210 700	229 600	257 650
56 "	510 450	239 650	270 800	296 250
57 "	578 000	264 000	314 000	330 600
58 "	660 000	304 850	355 150	377 750
59 "	743 600	322 500	421 100	414 050
60 "	914 050	392 150	521 900	501 150
61 "	1 039 950	459 150	580 800	578 700
62 "	1 118 200	486 400	631 800	672 650
63 "	777 450	344 800	432 650	485 500
64 "	885 550	395 050	490 500	554 100
65 "	1 169 250	529 650	639 600	733 950
66 "	1 191 500	549 500	642 000	718 400
67 "	1 269 100	586 750	682 350	771 400
68 "	1 267 300	604 900	662 400	753 300
69 "	1 165 350	539 100	626 250	680 700
70 "	1 030 600	486 400	544 200	602 550
71 "	1 128 150	522 900	605 250	641 200
72 "	1 137 850	522 800	615 050	627 200
73 "	1 109 000	505 950	603 050	601 000
74 "	1 008 050	466 900	541 150	546 850
75 "	500	400	100	500

注) 被保険者の年齢階級「75歳」は、平成21年9月末日に75歳に到達した者である。

被保険者数及び世帯の所得の状況（各年齢別） — 全世帯 — （続き）

被保険者の所得総額	旧ただし書方式による課税標準額	年金収入額	所得(所得総額)のない被保険者数	所得不詳の被保険者数
千円	千円	千円	人	人
427 041 636	353 828 780	-	131 950	53 950
451 615 770	380 632 040	-	134 250	50 450
428 455 307	360 350 523	-	130 550	49 550
396 169 933	327 023 010	-	129 500	51 000
453 700 710	383 685 000	-	111 500	49 100
368 732 258	314 122 959	-	107 000	39 250
399 512 833	332 891 482	-	114 700	43 950
375 478 096	311 278 083	-	103 550	43 900
405 411 818	343 322 780	-	99 650	39 300
438 244 591	375 562 322	-	100 150	40 100
440 591 385	379 941 777	558	100 900	43 200
407 627 120	343 284 028	38 124	103 300	44 500
487 245 985	420 700 722	-	103 550	42 850
431 299 649	363 927 895	77 165	108 100	42 100
439 440 049	372 375 515	-	105 550	39 000
452 036 274	376 948 109	286 714	117 350	42 700
488 488 710	412 149 690	836 149	135 550	42 750
473 527 998	394 479 949	1 286 276	138 600	44 050
539 739 482	448 825 668	2 168 113	165 650	48 550
592 603 257	491 592 702	3 858 689	201 300	46 100
774 761 381	660 360 156	7 228 153	224 550	57 700
703 308 108	578 118 601	10 995 310	269 850	59 700
836 678 830	685 274 751	14 628 717	335 450	77 450
947 744 874	773 881 601	217 878 714	397 100	64 150
1 127 887 201	924 183 569	539 944 445	385 950	59 600
766 175 273	619 570 905	488 692 833	252 900	39 050
913 413 802	744 245 832	757 534 135	291 150	40 300
1 295 385 188	1 069 053 556	1 173 678 606	386 350	48 950
1 197 174 354	977 240 261	1 488 721 441	437 750	35 350
1 254 133 934	1 020 454 300	1 732 361 876	463 850	33 850
1 201 785 032	973 137 314	1 719 493 227	480 700	33 300
993 621 093	789 388 047	1 571 798 619	460 200	24 450
920 588 260	739 878 728	1 434 399 096	408 800	19 250
964 359 839	772 156 730	1 523 778 688	462 050	24 900
900 654 701	714 435 756	1 531 552 775	488 350	22 300
1 018 593 007	839 228 273	1 486 159 588	487 500	20 500
793 561 586	631 321 787	1 374 263 316	441 650	19 550
578 892	426 322	1 140 341	-	-

第7表－2 被保険者の年齢階級別、

被保険者の年齢階級	被保険者数			
	計	男	女	所得(所得総額) のある被保険者数
	人	人	人	人
計	34 311 100	16 617 300	17 693 800	16 795 950
0 歳	171 100	87 100	84 000	－
1 "	189 400	98 000	91 400	－
2 "	187 800	94 600	93 200	－
3 "	173 850	86 100	87 750	－
4 "	179 000	91 500	87 500	－
5 "	188 700	96 500	92 200	－
6 "	206 500	108 200	98 300	500
7 "	206 150	102 600	103 550	－
8 "	206 350	106 900	99 450	400
9 "	214 550	110 650	103 900	200
10 "	225 750	111 200	114 550	500
11 "	244 600	115 800	128 800	－
12 "	235 900	124 450	111 450	－
13 "	239 800	119 850	119 950	150
14 "	247 500	122 350	125 150	450
15 "	248 600	132 750	115 850	450
16 "	252 800	132 500	120 300	1 050
17 "	256 550	133 100	123 450	7 700
18 "	252 700	126 000	126 700	14 000
19 "	262 900	127 200	135 700	31 400
20 "	268 550	136 050	132 500	60 500
21 "	284 050	138 000	146 050	91 850
22 "	291 850	149 450	142 400	112 200
23 "	293 700	150 800	142 900	134 200
24 "	312 800	157 950	154 850	158 800
25 "	315 300	168 850	146 450	165 300
26 "	321 650	162 300	159 350	176 000
27 "	346 200	171 950	174 250	193 250
28 "	310 300	162 250	148 050	171 450
29 "	319 950	160 800	159 150	171 850
30 "	332 000	179 400	152 600	178 250
31 "	350 050	184 950	165 100	190 750
32 "	353 050	192 600	160 450	189 200
33 "	360 300	193 350	166 950	201 300
34 "	395 500	206 400	189 100	218 150
35 "	413 750	222 600	191 150	221 500
36 "	439 500	233 600	205 900	237 300
37 "	425 850	223 650	202 200	243 600

注) 被保険者の年齢階級「75歳」は、平成21年9月末日に75歳に到達した者である。

被保険者数及び世帯の所得の状況（各年齢別） — 一般世帯 —

被保険者の所得総額	旧ただし書方式による課税標準額	年金収入額	所得(所得総額)のない被保険者数	所得不詳の被保険者数
千円	千円	千円	人	人
28 268 584 426	23 143 541 599	15 496 663 817	14 576 800	2 938 350
-	-	-	143 500	27 600
-	-	-	159 150	30 250
-	-	-	160 350	27 450
-	-	-	149 850	24 000
-	-	-	153 350	25 650
-	-	-	162 600	26 100
378 274	213 274	-	176 900	29 100
-	-	-	181 100	25 050
303 800	171 800	-	181 050	24 900
119 625	75 235	-	190 650	23 700
365 440	200 440	-	197 900	27 350
-	-	-	210 950	33 650
-	-	-	203 750	32 150
51 165	1 665	-	209 400	30 250
373 073	224 573	-	218 150	28 900
645 604	497 104	-	214 300	33 850
482 230	193 642	-	219 150	32 600
3 785 172	1 826 892	-	214 550	34 300
7 443 767	3 958 289	-	206 000	32 700
20 603 763	12 602 266	-	196 700	34 800
45 817 974	28 154 265	-	172 750	35 300
75 058 201	48 518 149	-	153 350	38 850
106 663 826	73 622 429	-	135 650	44 000
133 615 552	92 960 702	-	115 050	44 450
182 983 650	133 666 814	-	110 750	43 250
196 734 223	145 813 341	-	101 450	48 550
230 813 374	175 875 174	-	101 200	44 450
260 945 927	201 437 547	-	109 550	43 400
236 020 333	182 173 790	-	96 900	41 950
233 373 253	179 778 508	-	98 550	49 550
270 356 202	214 628 310	-	104 900	48 850
284 204 281	224 641 941	-	114 950	44 350
312 319 227	253 765 268	-	113 700	50 150
326 087 168	263 231 942	-	112 650	46 350
373 769 152	305 935 436	-	120 450	56 900
395 267 419	326 277 498	-	130 500	61 750
420 813 137	346 547 191	-	142 200	60 000
431 395 845	355 409 884	-	131 800	50 450

第7表－2 被保険者の年齢階級別、

被保険者の年齢階級	被保険者数			
	計	男	女	所得(所得総額) のある被保険者数
	人	人	人	人
38 歳	416 350	219 300	197 050	232 350
39 "	411 900	213 400	198 500	227 900
40 "	399 400	207 250	192 150	219 950
41 "	402 600	216 300	186 300	222 700
42 "	384 600	206 250	178 350	224 600
43 "	323 000	177 950	145 050	176 750
44 "	372 950	193 100	179 850	214 400
45 "	352 450	186 450	166 000	205 000
46 "	339 500	172 450	167 050	200 950
47 "	339 450	183 450	156 000	200 200
48 "	337 800	184 300	153 500	193 950
49 "	354 300	182 650	171 650	207 000
50 "	360 500	186 700	173 800	214 550
51 "	366 550	202 100	164 450	218 300
52 "	358 450	192 000	166 450	216 150
53 "	398 100	199 350	198 750	240 600
54 "	418 600	216 200	202 400	245 000
55 "	427 350	210 700	216 650	254 050
56 "	488 550	239 650	248 900	289 500
57 "	548 400	263 650	284 750	322 050
58 "	614 950	304 200	310 750	365 650
59 "	683 900	320 550	363 350	395 650
60 "	770 750	344 400	426 350	434 250
61 "	727 950	290 750	437 200	384 650
62 "	732 800	263 800	469 000	380 700
63 "	476 250	156 850	319 400	238 050
64 "	528 700	165 400	363 300	244 400
65 "	1 142 750	510 250	632 500	711 300
66 "	1 191 500	549 500	642 000	718 400
67 "	1 269 100	586 750	682 350	771 400
68 "	1 267 300	604 900	662 400	753 300
69 "	1 165 350	539 100	626 250	680 700
70 "	1 030 600	486 400	544 200	602 550
71 "	1 128 150	522 900	605 250	641 200
72 "	1 137 850	522 800	615 050	627 200
73 "	1 109 000	505 950	603 050	601 000
74 "	1 008 050	466 900	541 150	546 850
75 "	500	400	100	500

注) 被保険者の年齢階級「75歳」は、平成21年9月末日に75歳に到達した者である。

被保険者数及び世帯の所得の状況（各年齢別） —一般世帯—（続き）

被保険者の所得総額	旧ただし書方式による課税標準額	年金収入額	所得(所得総額)のない被保険者数	所得不詳の被保険者数
千円	千円	千円	人	人
426 899 386	353 828 780	-	130 050	53 950
451 271 518	380 448 815	-	133 550	50 450
428 295 199	360 256 415	-	129 900	49 550
396 026 395	326 928 972	-	129 050	50 850
453 679 960	383 685 000	-	111 350	48 650
368 732 258	314 122 959	-	107 000	39 250
399 384 934	332 862 583	-	114 600	43 950
375 478 096	311 278 083	-	103 550	43 900
405 411 818	343 322 780	-	99 250	39 300
438 062 391	375 420 122	-	99 400	39 850
440 513 719	379 930 111	558	100 750	43 100
407 591 602	343 281 510	38 124	103 200	44 100
487 166 952	420 685 363	-	103 100	42 850
430 969 731	363 810 659	77 165	106 450	41 800
438 625 007	372 036 473	-	103 800	38 500
451 230 819	376 683 388	286 714	115 200	42 300
487 690 174	411 978 799	836 149	131 350	42 250
471 181 351	393 177 304	1 286 276	129 900	43 400
537 340 689	448 231 132	2 036 730	152 700	46 350
589 134 522	490 398 422	3 551 517	182 100	44 250
769 025 314	657 938 998	7 150 425	196 150	53 150
694 044 708	573 391 005	9 541 741	232 200	56 050
739 541 261	607 954 211	6 207 126	269 950	66 550
652 820 109	536 534 043	60 038 009	290 650	52 650
663 897 210	548 350 147	141 254 001	306 200	45 900
399 702 864	328 816 042	112 035 113	208 250	29 950
413 385 472	341 486 399	164 485 775	256 600	27 700
1 255 639 614	1 036 632 196	1 124 169 429	384 000	47 450
1 197 174 354	977 240 261	1 488 721 441	437 750	35 350
1 254 133 934	1 020 454 300	1 732 361 876	463 850	33 850
1 201 785 032	973 137 314	1 719 493 227	480 700	33 300
993 621 093	789 388 047	1 571 798 619	460 200	24 450
920 588 260	739 878 728	1 434 399 096	408 800	19 250
964 359 839	772 156 730	1 523 778 688	462 050	24 900
900 654 701	714 435 756	1 531 552 775	488 350	22 300
1 018 593 007	839 228 273	1 486 159 588	487 500	20 500
793 561 586	631 321 787	1 374 263 316	441 650	19 550
578 892	426 322	1 140 341	-	-

第7表－3 被保険者の年齢階級別、

被保険者の年齢階級	被保険者数				
	計	性別		被保険者区分	
		男	女	退職本人	退職家族
	人	人	人	人	人
計	1 808 150	928 350	879 800	1 291 950	516 200
0 歳	150	150	－	－	150
1 "	100	100	－	－	100
2 "	－	－	－	－	－
3 "	500	400	100	－	500
4 "	100	－	100	－	100
5 "	650	350	300	－	650
6 "	300	100	200	－	300
7 "	250	－	250	－	250
8 "	350	－	350	－	350
9 "	300	－	300	－	300
10 "	700	500	200	－	700
11 "	550	500	50	－	550
12 "	1 200	600	600	－	1 200
13 "	1 250	550	700	－	1 250
14 "	750	550	200	－	750
15 "	950	100	850	－	950
16 "	850	500	350	－	850
17 "	1 700	550	1 150	－	1 700
18 "	2 200	1 000	1 200	－	2 200
19 "	2 750	1 550	1 200	－	2 750
20 "	1 750	800	950	－	1 750
21 "	2 800	1 350	1 450	－	2 800
22 "	4 250	2 950	1 300	－	4 250
23 "	2 500	1 250	1 250	－	2 500
24 "	4 400	2 350	2 050	－	4 400
25 "	3 450	1 950	1 500	－	3 450
26 "	3 000	1 550	1 450	－	3 000
27 "	3 600	2 600	1 000	－	3 600
28 "	4 050	2 600	1 450	－	4 050
29 "	2 500	1 500	1 000	－	2 500
30 "	4 850	2 850	2 000	－	4 850
31 "	6 800	3 350	3 450	－	6 800
32 "	5 900	4 000	1 900	－	5 900
33 "	4 950	2 200	2 750	－	4 950
34 "	4 400	2 750	1 650	－	4 400
35 "	3 750	1 650	2 100	－	3 750
36 "	3 900	2 000	1 900	－	3 900
37 "	3 050	1 700	1 350	－	3 050

注) 被保険者の年齢階級「75歳」は、平成21年9月末日に75歳に到達した者である。

被保険者数及び世帯の所得の状況（各年齢別） —退職世帯—

所得(所得総額) のある被保険者数	被保険者の 所得総額	旧ただし書方式に よる課税標準額	年金収入額	所得(所得総額) のない被保険者数	所得不詳の 被保険者数
人	千円	千円	千円	人	人
1 208 850	1 804 726 277	1 438 474 227	1 586 137 849	514 850	84 450
-	-	-	-	150	-
-	-	-	-	100	-
-	-	-	-	-	-
-	-	-	-	500	-
-	-	-	-	-	100
-	-	-	-	550	100
-	-	-	-	100	200
-	-	-	-	150	100
-	-	-	-	200	150
-	-	-	-	300	-
-	-	-	-	700	-
-	-	-	-	550	-
-	-	-	-	1 000	200
-	-	-	-	850	400
-	-	-	-	750	-
-	-	-	-	900	50
-	-	-	-	700	150
100	20 771	-	-	1 550	50
100	11 593	-	-	1 550	550
450	3 098 621	2 964 616	-	1 600	700
100	120 600	87 600	-	1 250	400
800	267 068	94 204	-	1 900	100
1 100	489 907	186 584	-	3 050	100
550	205 597	95 583	-	1 750	200
950	1 055 624	750 609	-	3 050	400
600	757 218	564 560	-	2 350	500
850	536 996	302 194	-	1 750	400
1 250	765 934	382 442	-	2 100	250
950	776 777	517 614	-	2 850	250
950	723 468	409 968	-	1 400	150
1 000	478 569	239 255	-	3 100	750
1 950	2 452 777	1 859 647	-	3 850	1 000
1 500	1 112 281	651 632	-	4 100	300
1 050	781 527	451 923	-	3 900	-
750	415 135	224 228	-	2 950	700
950	315 949	120 073	-	2 650	150
600	488 314	305 196	-	2 800	500
600	277 111	125 005	-	2 150	300

第7表－3 被保険者の年齢階級別、

被保険者の年齢階級	被保険者数				
	計	性別		被保険者区分	
		男	女	退職本人	退職家族
	人	人	人	人	人
38 歳	2 500	1 250	1 250	-	2 500
39 "	1 250	700	550	-	1 250
40 "	850	450	400	-	850
41 "	750	100	650	-	750
42 "	700	100	600	-	700
43 "	-	-	-	-	-
44 "	400	-	400	-	400
45 "	-	-	-	-	-
46 "	400	-	400	-	400
47 "	1 200	100	1 100	-	1 200
48 "	450	-	450	-	450
49 "	600	-	600	-	600
50 "	750	-	750	-	750
51 "	2 650	-	2 650	-	2 650
52 "	3 750	50	3 700	-	3 750
53 "	4 600	-	4 600	-	4 600
54 "	7 350	-	7 350	-	7 350
55 "	12 950	-	12 950	100	12 850
56 "	21 900	-	21 900	-	21 900
57 "	29 600	350	29 250	100	29 500
58 "	45 050	650	44 400	400	44 650
59 "	59 700	1 950	57 750	1 550	58 150
60 "	143 300	47 750	95 550	72 050	71 250
61 "	312 000	168 400	143 600	249 100	62 900
62 "	385 400	222 600	162 800	332 750	52 650
63 "	301 200	187 950	113 250	273 800	27 400
64 "	356 850	229 650	127 200	336 900	19 950
65 "	26 500	19 400	7 100	25 200	1 300
66 "	-	-	-		
67 "	-	-	-		
68 "	-	-	-		
69 "	-	-	-		
70 "	-	-	-		
71 "	-	-	-		
72 "	-	-	-		
73 "	-	-	-		
74 "	-	-	-		
75 "	-	-	-		

注) 被保険者の年齢階級「75歳」は、平成21年9月末日に75歳に到達した者である。

被保険者数及び世帯の所得の状況（各年齢別） —退職世帯—（続き）

所得(所得総額) のある被保険者数	被保険者の 所得総額	旧ただし書方式に よる課税標準額	年金収入額	所得(所得総額) のない被保険者数	所得不詳の 被保険者数
人	千円	千円	千円	人	人
600	142 250	-	-	1 900	-
550	344 252	183 224	-	700	-
200	160 108	94 108	-	650	-
150	143 538	94 038	-	450	150
100	20 750	-	-	150	450
-	-	-	-	-	-
300	127 899	28 899	-	100	-
-	-	-	-	-	-
-	-	-	-	400	-
200	182 200	142 200	-	750	250
200	77 666	11 666	-	150	100
100	35 518	2 518	-	100	400
300	79 033	15 358	-	450	-
700	329 918	117 236	-	1 650	300
1 500	815 042	339 042	-	1 750	500
2 050	805 455	264 721	-	2 150	400
2 650	798 535	170 891	-	4 200	500
3 600	2 346 646	1 302 645	-	8 700	650
6 750	2 398 793	594 536	131 384	12 950	2 200
8 550	3 468 735	1 194 280	307 171	19 200	1 850
12 100	5 736 067	2 421 159	77 729	28 400	4 550
18 400	9 263 401	4 727 596	1 453 569	37 650	3 650
66 900	97 137 569	77 320 540	8 421 592	65 500	10 900
194 050	294 924 765	237 347 558	157 840 705	106 450	11 500
291 950	463 989 991	375 833 423	398 690 445	79 750	13 700
247 450	366 472 409	290 754 863	376 657 719	44 650	9 100
309 700	500 028 330	402 759 433	593 048 360	34 550	12 600
22 650	39 745 573	32 421 360	49 509 177	2 350	1 500
-	-	-	-	-	-
-	-	-	-	-	-
-	-	-	-	-	-
-	-	-	-	-	-
-	-	-	-	-	-
-	-	-	-	-	-
-	-	-	-	-	-
-	-	-	-	-	-
-	-	-	-	-	-
-	-	-	-	-	-

第8表－1－1 被保険者の所得階級別、年齢階級別分布 ―全世帯―

所得階級別	総数	0歳 ～ 19歳	20歳 ～ 29歳	30歳 ～ 39歳	40歳 ～ 49歳	50歳 ～ 59歳	60歳 ～ 69歳	70歳 ～ 74歳
総数	36 119 250	4 406 100	3 096 650	3 939 600	3 611 400	4 853 650	10 797 700	5 414 150
所得なし	15 091 650	3 761 550	1 216 650	1 262 850	1 100 800	1 570 050	3 891 400	2 288 350
～ 30万円未満	2 504 450	21 100	188 650	228 550	232 400	398 800	938 200	496 750
30万円以上～ 40 "	1 231 150	6 800	93 150	148 150	163 850	248 650	411 900	158 650
40 " ～ 50 "	691 700	2 550	55 350	72 500	72 350	116 150	264 250	108 550
50 " ～ 60 "	751 900	3 350	61 050	77 900	81 950	129 950	280 100	117 600
60 " ～ 70 "	651 050	3 800	58 200	64 050	56 700	99 450	255 950	112 900
70 " ～ 80 "	632 400	2 700	56 900	66 750	62 350	93 700	242 950	107 050
80 " ～ 90 "	590 850	2 850	50 050	55 650	47 350	81 200	236 750	117 000
90 " ～ 100 "	655 550	1 750	66 000	70 600	61 450	79 400	237 600	138 750
100 " ～ 110 "	807 550	3 200	95 850	100 150	85 050	112 450	270 550	140 300
110 " ～ 120 "	650 400	2 050	76 650	73 100	62 700	79 750	223 650	132 500
120 " ～ 130 "	665 500	1 550	73 300	76 950	64 950	93 550	232 550	122 650
130 " ～ 140 "	636 900	700	71 200	73 600	62 250	74 350	224 050	130 750
140 " ～ 150 "	563 750	1 150	64 950	63 550	46 200	67 050	205 500	115 350
150 " ～ 160 "	651 550	900	62 900	84 800	71 850	95 300	224 300	111 500
160 " ～ 170 "	515 950	600	52 050	62 300	49 400	59 900	189 400	102 300
170 " ～ 180 "	480 700	200	45 100	68 650	52 550	57 700	164 400	92 100
180 " ～ 190 "	423 700	50	39 150	55 450	43 750	51 600	149 600	84 100
190 " ～ 200 "	457 800	250	34 550	67 000	58 750	65 850	148 150	83 250
200 " ～ 210 "	352 700	-	35 500	53 250	41 900	47 350	117 600	57 100
210 " ～ 220 "	309 850	200	29 200	46 650	38 400	40 750	106 650	48 000
220 " ～ 230 "	281 600	400	22 850	48 400	37 100	43 800	92 800	36 250
230 " ～ 240 "	326 450	-	17 750	50 600	49 450	56 450	112 550	39 650
240 " ～ 250 "	227 000	-	14 700	35 450	32 900	37 100	77 800	29 050
250 " ～ 260 "	215 750	100	13 600	35 100	25 900	33 650	79 200	28 200
260 " ～ 270 "	193 350	-	11 250	33 150	30 300	28 700	65 050	24 900
270 " ～ 280 "	169 800	-	6 250	27 800	23 700	25 350	64 200	22 500
280 " ～ 290 "	174 150	100	7 250	28 700	26 450	36 050	58 500	17 100
290 " ～ 300 "	137 900	-	5 550	25 550	20 050	21 800	50 700	14 250
300 " ～ 350 "	566 950	500	17 450	84 850	98 100	110 250	197 950	57 850
350 " ～ 400 "	349 950	200	7 200	51 450	57 550	65 250	129 250	39 050
400 " ～ 450 "	257 400	-	3 000	31 850	52 450	53 650	90 000	26 450
450 " ～ 500 "	162 900	-	1 150	17 900	30 250	33 700	58 900	21 000
500 " ～ 600 "	226 950	-	2 050	22 450	45 700	52 700	78 350	25 700
600 " ～ 700 "	118 950	-	1 600	12 400	24 050	29 100	38 850	12 950
700 " ～ 800 "	92 600	400	400	10 200	13 700	24 550	34 550	8 800
800 " ～ 900 "	47 150	-	200	4 500	7 900	12 650	17 550	4 350
900 " ～1000 "	44 350	-	200	3 400	7 550	11 650	15 150	6 400
1000 " ～1500 "	97 850	-	850	8 750	14 350	26 150	33 700	14 050
1500 " ～	88 350	-	450	7 750	13 150	22 650	30 700	13 650
不詳	3 022 800	587 100	436 500	526 900	443 850	465 500	456 450	106 500

第8表－1－2 被保険者の所得階級別、年齢階級別分布 ―全世帯―

(再掲) 2割軽減世帯

所得階級別	総数	0歳 ～ 19歳	20歳 ～ 29歳	30歳 ～ 39歳	40歳 ～ 49歳	50歳 ～ 59歳	60歳 ～ 69歳	70歳 ～ 74歳
総数	3 071 450	400 500	186 400	264 550	250 100	355 750	1 026 850	587 300
所得なし	1 228 600	354 800	76 800	87 100	76 650	95 200	351 000	187 050
～ 30万円未満	185 700	1 050	8 800	14 000	13 100	25 700	81 700	41 350
30万円以上～ 40 "	161 300	1 100	12 100	16 450	17 150	36 250	60 200	18 050
40 " ～ 50 "	150 450	300	11 400	15 600	13 700	32 700	60 450	16 300
50 " ～ 60 "	193 550	800	14 850	17 850	17 850	32 800	76 150	33 250
60 " ～ 70 "	196 100	1 000	14 200	16 000	14 400	29 550	88 200	32 750
70 " ～ 80 "	145 600	－	4 350	7 450	8 750	15 700	63 650	45 700
80 " ～ 90 "	146 050	200	4 600	9 450	7 250	14 200	61 450	48 900
90 " ～ 100 "	157 100	50	6 400	10 250	14 000	13 550	58 300	54 550
100 " ～ 110 "	127 600	100	6 200	8 700	8 850	10 500	43 000	50 250
110 " ～ 120 "	91 800	550	2 600	5 350	6 650	5 900	32 200	38 550
120 " ～ 130 "	42 250	－	2 900	6 750	8 900	9 350	9 050	5 300
130 " ～ 140 "	37 650	－	2 350	6 900	9 100	4 200	10 000	5 100
140 " ～ 150 "	17 150	200	850	4 550	2 300	1 850	4 400	3 000
150 " ～ 160 "	18 700	－	1 500	4 800	4 850	3 200	3 000	1 350
160 " ～ 170 "	11 300	－	1 050	3 050	3 400	2 000	1 400	400
170 " ～ 180 "	7 050	－	1 050	2 650	2 150	400	650	150
180 " ～ 190 "	6 450	－	350	1 750	1 600	1 350	1 000	400
190 " ～ 200 "	3 250	－	200	900	1 000	600	450	100
200 " ～ 210 "	2 450	－	200	900	750	600	－	－
210 " ～ 220 "	1 200	－	200	650	200	100	－	50
220 " ～ 230 "	1 900	－	800	250	200	－	550	100
230 " ～ 240 "	850	－	－	350	350	100	50	－
240 " ～ 250 "	700	－	－	－	600	－	100	－
250 " ～ 260 "	600	－	－	400	200	－	－	－
260 " ～ 270 "	300	－	200	50	－	50	－	－
270 " ～ 280 "	50	－	－	－	－	－	50	－
280 " ～ 290 "	100	－	－	－	－	50	50	－
290 " ～ 300 "	100	－	－	100	－	－	－	－
300 " ～ 350 "	250	－	－	100	150	－	－	－
350 " ～ 400 "	－	－	－	－	－	－	－	－
400 " ～ 450 "	－	－	－	－	－	－	－	－
450 " ～ 500 "	50	－	－	－	－	50	－	－
500 " ～ 600 "	－	－	－	－	－	－	－	－
600 " ～ 700 "	100	－	－	100	－	－	－	－
700 " ～ 800 "	－	－	－	－	－	－	－	－
800 " ～ 900 "	－	－	－	－	－	－	－	－
900 " ～ 1000 "	－	－	－	－	－	－	－	－
1000 " ～ 1500 "	－	－	－	－	－	－	－	－
1500 " ～	－	－	－	－	－	－	－	－
不詳	135 150	40 350	12 450	22 100	16 000	19 800	19 800	4 650

第8表－1－3 被保険者の所得階級別、年齢階級別分布 ―全世帯―

(再掲) 5割軽減世帯

所得階級別	総数	0歳 ～ 19歳	20歳 ～ 29歳	30歳 ～ 39歳	40歳 ～ 49歳	50歳 ～ 59歳	60歳 ～ 69歳	70歳 ～ 74歳
総数	2 147 050	504 900	154 850	228 450	237 700	236 800	495 250	289 100
所得なし	1 146 450	453 500	82 300	99 950	83 500	96 350	213 450	117 400
～ 30万円未満	157 800	3 800	11 850	14 600	15 100	23 700	55 650	33 100
30万円以上～ 40 "	154 350	450	13 150	23 600	28 100	30 050	43 350	15 650
40 " ～ 50 "	157 850	650	9 100	21 050	25 900	25 700	54 050	21 400
50 " ～ 60 "	163 400	450	11 250	17 200	22 500	21 750	54 800	35 450
60 " ～ 70 "	95 650	300	3 200	8 650	9 200	8 250	30 950	35 100
70 " ～ 80 "	58 450	150	3 600	10 200	10 900	7 050	14 950	11 600
80 " ～ 90 "	26 150	－	1 450	3 250	6 200	4 200	6 500	4 550
90 " ～ 100 "	19 200	－	1 500	3 600	4 950	2 550	2 500	4 100
100 " ～ 110 "	12 300	100	1 350	3 450	3 500	1 700	1 000	1 200
110 " ～ 120 "	7 100	－	400	1 550	1 550	1 050	1 850	700
120 " ～ 130 "	5 100	－	750	1 250	2 050	550	300	200
130 " ～ 140 "	2 450	－	150	600	1 100	300	200	100
140 " ～ 150 "	800	－	200	50	300	250	－	－
150 " ～ 160 "	1 350	－	50	450	450	200	150	50
160 " ～ 170 "	1 050	－	400	100	400	100	50	－
170 " ～ 180 "	200	－	100	－	－	50	50	－
180 " ～ 190 "	150	－	－	－	－	100	－	50
190 " ～ 200 "	450	－	－	100	300	－	50	－
200 " ～ 210 "	500	－	－	－	100	400	－	－
210 " ～ 220 "	100	－	－	－	－	－	100	－
220 " ～ 230 "	400	－	－	100	200	－	100	－
230 " ～ 240 "	300	－	100	－	100	100	－	－
240 " ～ 250 "	－	－	－	－	－	－	－	－
250 " ～ 260 "	150	－	－	150	－	－	－	－
260 " ～ 270 "	50	－	50	－	－	－	－	－
270 " ～ 280 "	200	－	－	－	200	－	－	－
280 " ～ 290 "	150	－	－	50	－	100	－	－
290 " ～ 300 "	400	－	－	400	－	－	－	－
300 " ～ 350 "	100	－	－	－	－	100	－	－
350 " ～ 400 "	200	－	－	100	－	－	100	－
400 " ～ 450 "	150	－	－	－	－	－	150	－
450 " ～ 500 "	400	－	－	400	－	－	－	－
500 " ～ 600 "	－	－	－	－	－	－	－	－
600 " ～ 700 "	－	－	－	－	－	－	－	－
700 " ～ 800 "	－	－	－	－	－	－	－	－
800 " ～ 900 "	－	－	－	－	－	－	－	－
900 " ～1000 "	－	－	－	－	－	－	－	－
1000 " ～1500 "	－	－	－	－	－	－	－	－
1500 " ～	－	－	－	－	－	－	－	－
不詳	133 700	45 500	13 900	17 600	21 100	12 200	14 950	8 450

第8表－1－4 被保険者の所得階級別、年齢階級別分布 ―全世帯―

(再掲) 7割軽減世帯

所得階級別	総数	0歳 ～ 19歳	20歳 ～ 29歳	30歳 ～ 39歳	40歳 ～ 49歳	50歳 ～ 59歳	60歳 ～ 69歳	70歳 ～ 74歳
総数	7 532 950	918 950	576 800	703 100	761 350	1 065 750	2 057 250	1 449 750
所得なし	5 735 100	810 700	452 650	522 650	569 300	819 750	1 488 050	1 072 000
～ 30万円未満	1 140 000	3 300	74 450	100 800	110 500	166 800	420 500	263 650
30万円以上～ 40 "	218 450	250	11 400	19 750	22 200	32 750	71 800	60 300
40 " ～ 50 "	68 150	－	50	500	350	1 400	29 650	36 200
50 " ～ 60 "	7 700	－	150	1 050	1 650	1 750	2 250	850
60 " ～ 70 "	2 400	－	150	500	750	250	300	450
70 " ～ 80 "	3 300	－	100	600	1 100	1 050	250	200
80 " ～ 90 "	2 000	－	－	300	400	500	400	400
90 " ～ 100 "	1 950	－	550	300	600	200	250	50
100 " ～ 110 "	4 850	－	450	900	1 650	400	1 250	200
110 " ～ 120 "	1 800	50	450	300	200	100	650	50
120 " ～ 130 "	2 750	－	450	850	－	950	200	300
130 " ～ 140 "	2 400	－	400	400	500	200	400	500
140 " ～ 150 "	1 600	－	650	350	600	－	－	－
150 " ～ 160 "	4 600	－	250	2 100	650	750	550	300
160 " ～ 170 "	1 350	－	300	250	500	200	100	－
170 " ～ 180 "	2 200	－	150	850	250	550	250	150
180 " ～ 190 "	1 300	－	100	500	450	150	100	－
190 " ～ 200 "	2 650	－	550	850	850	350	50	－
200 " ～ 210 "	1 300	－	500	300	50	300	50	100
210 " ～ 220 "	1 200	－	450	400	50	－	－	300
220 " ～ 230 "	700	－	200	150	250	－	100	－
230 " ～ 240 "	2 100	－	200	700	750	100	150	200
240 " ～ 250 "	700	－	250	200	100	－	－	150
250 " ～ 260 "	650	－	50	－	500	－	100	－
260 " ～ 270 "	650	－	500	－	50	－	100	－
270 " ～ 280 "	200	－	100	－	50	－	50	－
280 " ～ 290 "	600	－	100	250	150	100	－	－
290 " ～ 300 "	400	－	－	400	－	－	－	－
300 " ～ 350 "	1 150	－	100	400	250	200	200	－
350 " ～ 400 "	500	－	－	250	100	－	－	150
400 " ～ 450 "	200	－	－	50	150	－	－	－
450 " ～ 500 "	250	－	－	100	50	100	－	－
500 " ～ 600 "	500	－	－	－	400	－	100	－
600 " ～ 700 "	－	－	－	－	－	－	－	－
700 " ～ 800 "	200	－	－	－	－	100	100	－
800 " ～ 900 "	100	－	－	－	－	－	100	－
900 " ～ 1000 "	600	－	－	200	－	400	－	－
1000 " ～ 1500 "	300	－	－	－	－	150	50	100
1500 " ～	100	－	－	－	100	－	－	－
不詳	316 000	104 650	31 100	45 900	45 850	36 200	39 150	13 150

第8表－2 被保険者の所得階級別、年齢階級別分布 ―一般世帯―

所得階級別	総数	0歳 ～ 19歳	20歳 ～ 29歳	30歳 ～ 39歳	40歳 ～ 49歳	50歳 ～ 59歳	60歳 ～ 69歳	70歳 ～ 74歳
総数	34 311 100	4 390 500	3 064 350	3 898 250	3 606 050	4 665 350	9 272 450	5 414 150
所得なし	14 576 800	3 749 350	1 195 200	1 234 750	1 098 050	1 452 950	3 558 150	2 288 350
～ 30万円未満	2 319 650	20 850	186 550	226 000	232 200	375 500	781 800	496 750
30万円以上～ 40 "	1 150 950	6 800	91 900	146 000	163 400	234 650	349 550	158 650
40 " ～ 50 "	639 800	2 550	54 700	72 100	72 250	111 050	218 600	108 550
50 " ～ 60 "	699 050	3 350	60 400	77 200	81 800	125 950	232 750	117 600
60 " ～ 70 "	594 500	3 800	57 700	63 300	56 600	96 100	204 100	112 900
70 " ～ 80 "	578 450	2 700	56 350	66 050	62 350	92 400	191 550	107 050
80 " ～ 90 "	539 450	2 850	49 850	55 400	47 350	80 200	186 800	117 000
90 " ～ 100 "	605 700	1 750	66 000	70 100	61 450	79 150	188 500	138 750
100 " ～ 110 "	757 500	3 200	95 400	99 900	85 050	111 500	222 150	140 300
110 " ～ 120 "	604 250	2 050	76 500	72 850	62 700	79 050	178 600	132 500
120 " ～ 130 "	623 600	1 550	73 100	76 950	64 850	93 050	191 450	122 650
130 " ～ 140 "	598 750	700	71 000	73 300	62 250	74 200	186 550	130 750
140 " ～ 150 "	526 050	1 150	64 400	63 450	46 200	66 950	168 550	115 350
150 " ～ 160 "	614 100	900	62 900	84 750	71 800	95 200	187 050	111 500
160 " ～ 170 "	481 550	600	51 950	62 300	49 400	59 900	155 100	102 300
170 " ～ 180 "	448 550	200	44 900	68 650	52 450	57 700	132 550	92 100
180 " ～ 190 "	397 100	50	39 150	55 300	43 750	51 200	123 550	84 100
190 " ～ 200 "	429 050	250	34 450	67 000	58 750	65 700	119 650	83 250
200 " ～ 210 "	329 800	-	35 500	53 150	41 900	47 350	94 800	57 100
210 " ～ 220 "	290 150	200	29 100	46 650	38 400	40 750	87 050	48 000
220 " ～ 230 "	262 500	400	22 850	48 400	37 100	43 650	73 850	36 250
230 " ～ 240 "	307 400	-	17 750	50 500	49 450	56 450	93 600	39 650
240 " ～ 250 "	213 650	-	14 700	35 450	32 900	37 000	64 550	29 050
250 " ～ 260 "	204 150	100	13 600	35 100	25 900	33 650	67 600	28 200
260 " ～ 270 "	180 550	-	11 250	33 100	30 300	28 700	52 300	24 900
270 " ～ 280 "	158 300	-	6 250	27 800	23 700	25 350	52 700	22 500
280 " ～ 290 "	163 100	100	7 250	28 700	26 450	35 600	47 900	17 100
290 " ～ 300 "	128 250	-	5 550	25 550	20 050	21 800	41 050	14 250
300 " ～ 350 "	533 900	500	17 300	84 850	98 100	110 150	165 150	57 850
350 " ～ 400 "	332 650	200	7 200	51 450	57 550	65 200	112 000	39 050
400 " ～ 450 "	245 400	-	3 000	31 850	52 450	53 550	78 100	26 450
450 " ～ 500 "	154 700	-	1 150	17 900	30 250	33 700	50 700	21 000
500 " ～ 600 "	216 750	-	2 050	22 350	45 700	52 500	68 450	25 700
600 " ～ 700 "	114 350	-	1 600	12 400	24 050	29 100	34 250	12 950
700 " ～ 800 "	88 250	-	400	10 200	13 700	24 450	30 700	8 800
800 " ～ 900 "	45 550	-	200	4 500	7 900	12 650	15 950	4 350
900 " ～1000 "	42 900	-	200	3 300	7 550	11 650	13 800	6 400
1000 " ～1500 "	91 900	-	850	8 750	14 350	26 150	27 750	14 050
1500 " ～	83 700	-	450	7 750	13 150	22 650	26 050	13 650
不詳	2 938 350	584 350	433 750	523 200	442 500	450 900	397 150	106 500

第8表－3 被保険者の所得階級別、年齢階級別分布 —退職世帯—

所得階級別	総数	0歳 ～ 19歳	20歳 ～ 29歳	30歳 ～ 39歳	40歳 ～ 49歳	50歳 ～ 59歳	60歳 ～ 69歳	70歳 ～ 74歳
総数	1 808 150	15 600	32 300	41 350	5 350	188 300	1 525 250	—
所得なし	514 850	12 200	21 450	28 100	2 750	117 100	333 250	—
～ 30万円未満	184 800	250	2 100	2 550	200	23 300	156 400	—
30万円以上～ 40 "	80 200	—	1 250	2 150	450	14 000	62 350	—
40 " ～ 50 "	51 900	—	650	400	100	5 100	45 650	—
50 " ～ 60 "	52 850	—	650	700	150	4 000	47 350	—
60 " ～ 70 "	56 550	—	500	750	100	3 350	51 850	—
70 " ～ 80 "	53 950	—	550	700	—	1 300	51 400	—
80 " ～ 90 "	51 400	—	200	250	—	1 000	49 950	—
90 " ～ 100 "	49 850	—	—	500	—	250	49 100	—
100 " ～ 110 "	50 050	—	450	250	—	950	48 400	—
110 " ～ 120 "	46 150	—	150	250	—	700	45 050	—
120 " ～ 130 "	41 900	—	200	—	100	500	41 100	—
130 " ～ 140 "	38 150	—	200	300	—	150	37 500	—
140 " ～ 150 "	37 700	—	550	100	—	100	36 950	—
150 " ～ 160 "	37 450	—	—	50	50	100	37 250	—
160 " ～ 170 "	34 400	—	100	—	—	—	34 300	—
170 " ～ 180 "	32 150	—	200	—	100	—	31 850	—
180 " ～ 190 "	26 600	—	—	150	—	400	26 050	—
190 " ～ 200 "	28 750	—	100	—	—	150	28 500	—
200 " ～ 210 "	22 900	—	—	100	—	—	22 800	—
210 " ～ 220 "	19 700	—	100	—	—	—	19 600	—
220 " ～ 230 "	19 100	—	—	—	—	150	18 950	—
230 " ～ 240 "	19 050	—	—	100	—	—	18 950	—
240 " ～ 250 "	13 350	—	—	—	—	100	13 250	—
250 " ～ 260 "	11 600	—	—	—	—	—	11 600	—
260 " ～ 270 "	12 800	—	—	50	—	—	12 750	—
270 " ～ 280 "	11 500	—	—	—	—	—	11 500	—
280 " ～ 290 "	11 050	—	—	—	—	450	10 600	—
290 " ～ 300 "	9 650	—	—	—	—	—	9 650	—
300 " ～ 350 "	33 050	—	150	—	—	100	32 800	—
350 " ～ 400 "	17 300	—	—	—	—	50	17 250	—
400 " ～ 450 "	12 000	—	—	—	—	100	11 900	—
450 " ～ 500 "	8 200	—	—	—	—	—	8 200	—
500 " ～ 600 "	10 200	—	—	100	—	200	9 900	—
600 " ～ 700 "	4 600	—	—	—	—	—	4 600	—
700 " ～ 800 "	4 350	400	—	—	—	100	3 850	—
800 " ～ 900 "	1 600	—	—	—	—	—	1 600	—
900 " ～ 1000 "	1 450	—	—	100	—	—	1 350	—
1000 " ～ 1500 "	5 950	—	—	—	—	—	5 950	—
1500 " ～	4 650	—	—	—	—	—	4 650	—
不詳	84 450	2 750	2 750	3 700	1 350	14 600	59 300	—

第9表－1－1 世帯主の年齢階級別、保険料(税)

世帯主の 年齢階級	世帯数	医療給付費分					
		所得割額	資産割額	被保険者 均等割額	世帯別 平等割額	保険料(税) 算定額	保険料(税) 軽減額
		千円	千円	千円	千円	千円	千円
計	17 012 500	1 459 174 391	90 939 366	706 328 006	301 958 476	2 558 400 171	213 435 824
19歳以下	39 550	325 932	1 699	1 089 582	680 179	2 097 392	895 879
20歳～24歳	372 900	9 685 649	22 298	11 244 840	5 825 884	26 778 672	5 807 225
25 " ～29 "	620 800	27 850 862	144 359	22 216 935	10 067 274	60 279 430	8 331 349
30 " ～34 "	782 100	51 703 436	638 491	33 615 765	13 098 826	99 056 514	10 852 821
35 " ～39 "	1 017 150	81 345 799	1 684 826	49 832 707	16 903 359	149 766 706	15 193 473
40 " ～44 "	969 050	86 927 405	2 246 956	49 949 398	16 531 397	155 655 152	14 741 612
45 " ～49 "	937 500	97 807 101	3 173 587	47 259 210	15 834 651	164 074 548	12 480 355
50 " ～54 "	1 080 900	112 143 497	4 850 839	48 963 716	19 174 175	185 132 228	13 167 567
55 " ～59 "	1 630 800	167 257 694	10 025 835	66 540 374	29 455 806	273 279 709	20 016 824
60 " ～64 "	2 617 200	249 359 317	19 230 471	102 531 890	47 645 996	418 767 667	28 309 455
65 " ～69 "	3 578 500	328 512 049	25 765 323	142 202 246	65 629 496	562 109 086	37 132 902
70 " ～74 "	3 366 050	246 255 651	23 154 682	130 881 342	61 111 434	461 403 066	46 506 363

第9表－1－2 世帯主の年齢階級別、保険料(税)

世帯主の 年齢階級	世帯数	医療給付費分					
		所得割額	資産割額	被保険者 均等割額	世帯別 平等割額	保険料(税) 算定額	保険料(税) 軽減額
		千円	千円	千円	千円	千円	千円
計	1 417 700	44 799 313	5 346 772	64 956 021	28 728 040	143 830 127	18 738 400
19歳以下	650	14 753	－	17 000	15 740	47 493	6 548
20歳～24歳	21 600	404 256	3 113	724 372	396 550	1 528 292	224 194
25 " ～29 "	35 700	1 206 363	8 677	1 799 264	721 932	3 736 236	504 276
30 " ～34 "	47 300	1 915 711	38 603	2 758 311	942 022	5 654 646	740 118
35 " ～39 "	68 350	2 868 292	72 698	4 313 796	1 352 447	8 607 232	1 133 351
40 " ～44 "	59 550	2 239 338	114 075	3 679 817	1 180 782	7 214 012	972 188
45 " ～49 "	63 800	2 185 985	146 749	3 632 837	1 285 185	7 250 756	983 692
50 " ～54 "	77 300	2 524 863	220 037	3 964 102	1 549 027	8 258 029	1 102 706
55 " ～59 "	124 950	3 201 335	493 199	5 448 601	2 579 655	11 722 790	1 605 798
60 " ～64 "	223 750	5 434 191	1 003 474	9 097 975	4 572 149	20 107 785	2 734 229
65 " ～69 "	333 150	10 817 721	1 623 943	13 980 417	6 953 105	33 375 180	4 187 065
70 " ～74 "	361 600	11 986 506	1 622 204	15 539 527	7 179 446	36 327 675	4 544 235

算定状況・賦課状況 ―全世帯― 〈擬制世帯を除く〉

医療給付費分			後期高齢者支援金分			
減免等 による額	賦課限度額を 超える額	保険料(税) 調定額	所得割額	資産割額	被保険者 均等割額	世帯別 平等割額
千円	千円	千円	千円	千円	千円	千円
12 305 622	263 453 629	2 068 978 014	458 380 081	19 666 590	225 214 375	77 796 691
77 049	－	1 124 098	98 486	660	347 108	175 343
422 844	20 184	20 524 868	3 058 322	3 286	3 592 919	1 516 539
1 141 014	613 675	50 186 819	8 794 790	32 016	7 021 880	2 597 802
1 261 962	3 013 475	83 919 871	16 288 506	139 053	10 762 549	3 387 026
1 321 734	11 206 205	122 034 014	25 965 658	356 379	15 915 191	4 276 617
1 046 004	15 294 190	124 562 072	27 502 789	498 993	16 060 048	4 207 074
998 827	23 203 664	127 380 637	31 233 898	671 683	15 067 377	4 103 010
791 826	25 537 716	145 620 535	35 803 683	1 045 999	15 713 461	4 942 452
1 165 359	43 136 121	208 939 888	52 302 470	2 214 624	21 117 977	7 665 543
1 711 697	51 986 044	336 723 255	77 786 429	4 018 847	32 694 118	12 279 978
1 202 345	49 059 099	474 661 385	102 528 720	5 716 020	45 384 432	16 856 862
1 164 960	40 383 256	373 300 574	77 016 332	4 969 030	41 537 315	15 788 446

算定状況・賦課状況 ―全世帯― 〈擬制世帯を除く〉

(再掲) 2割軽減世帯

医療給付費分			後期高齢者支援金分			
減免等 による額	賦課限度額を 超える額	保険料(税) 調定額	所得割額	資産割額	被保険者 均等割額	世帯別 平等割額
千円	千円	千円	千円	千円	千円	千円
1 125 295	33 740	123 910 374	13 798 846	1 486 716	19 708 176	7 904 948
－	－	40 934	3 804	－	5 360	3 220
13 214	－	1 290 607	122 877	－	216 222	111 589
41 452	－	3 189 928	370 936	2 797	543 307	199 457
90 896	－	4 823 001	576 161	10 724	818 602	265 209
99 803	1 894	7 371 307	889 235	20 741	1 313 154	372 250
92 183	－	6 148 696	693 907	36 079	1 129 455	321 966
125 596	305	6 140 187	679 554	40 522	1 101 298	354 354
102 155	－	7 051 803	765 964	58 442	1 187 481	422 275
85 469	－	10 029 484	988 509	130 681	1 642 307	712 416
155 388	－	17 214 356	1 677 980	285 175	2 774 186	1 259 203
168 128	31 541	28 983 171	3 322 900	437 686	4 258 090	1 904 215
151 011	－	31 626 900	3 707 021	463 869	4 718 715	1 978 793

第9表－1－1 世帯主の年齢階級別、保険料(税)

世帯主の 年齢階級	後期高齢者支援金分				介護納付金分		
	保険料(税) 算定額	保険料(税) 軽減額	減免等 による額	賦課限度額を 超える額	保険料(税) 調定額	所得割額	資産割額
	千円	千円	千円	千円	千円	千円	千円
計	781 057 676	63 223 189	3 718 286	101 115 327	612 779 806	178 260 797	6 819 672
19歳以下	621 596	260 922	24 627	－	335 763	2 804	116
20歳～24歳	8 171 067	1 737 997	133 418	1 917	6 294 554	35 757	798
25 " ～29 "	18 446 486	2 455 307	358 867	285 042	15 340 848	21 584	1 503
30 " ～34 "	30 577 134	3 224 515	397 498	1 298 422	25 648 586	111 363	8 588
35 " ～39 "	46 513 844	4 502 264	410 086	4 818 819	36 771 556	417 225	22 789
40 " ～44 "	48 268 895	4 420 294	308 399	6 089 691	37 439 754	20 820 222	310 539
45 " ～49 "	51 075 967	3 725 715	301 195	9 544 387	37 493 945	23 331 949	451 700
50 " ～54 "	57 505 594	3 928 300	229 195	10 634 922	42 699 271	26 916 490	797 770
55 " ～59 "	83 300 614	5 903 626	367 379	15 973 094	61 034 899	38 794 242	1 754 964
60 " ～64 "	126 779 370	8 329 652	494 706	18 692 360	99 226 346	57 307 961	3 107 970
65 " ～69 "	170 486 024	10 966 880	360 721	18 565 703	140 541 459	6 235 364	255 674
70 " ～74 "	139 311 086	13 767 716	332 197	15 210 969	109 952 828	4 265 837	107 261

第9表－1－2 世帯主の年齢階級別、保険料(税)

世帯主の 年齢階級	後期高齢者支援金分				介護納付金分		
	保険料(税) 算定額	保険料(税) 軽減額	減免等 による額	賦課限度額を 超える額	保険料(税) 調定額	所得割額	資産割額
	千円	千円	千円	千円	千円	千円	千円
計	42 898 666	5 524 387	306 162	2 918	37 042 712	3 955 641	471 720
19歳以下	12 384	1 716	－	－	10 663	－	－
20歳～24歳	450 688	65 580	3 825	－	380 983	1 583	－
25 " ～29 "	1 116 498	148 601	11 036	－	956 318	1 308	251
30 " ～34 "	1 670 696	216 852	21 950	－	1 431 270	2 984	331
35 " ～39 "	2 595 379	337 173	27 280	－	2 230 019	7 550	1 506
40 " ～44 "	2 181 407	290 374	23 317	412	1 866 325	544 982	25 601
45 " ～49 "	2 175 728	291 197	31 190	1 320	1 851 176	551 116	28 647
50 " ～54 "	2 434 162	322 046	26 360	－	2 084 272	589 011	46 577
55 " ～59 "	3 473 913	471 067	27 789	－	2 972 954	718 018	112 552
60 " ～64 "	5 996 537	807 003	43 350	1 000	5 141 363	1 284 635	233 892
65 " ～69 "	9 922 887	1 232 832	48 040	187	8 636 466	136 825	18 505
70 " ～74 "	10 868 388	1 339 945	42 026	－	9 480 904	117 629	3 857

算定状況・賦課状況 ー全世帯ー 〈擬制世帯を除く〉（続き）

介護納付金分						
被保険者 均等割額	世帯別 平等割額	保険料(税) 算定額	保険料(税) 軽減額	減免等 による額	賦課限度額を 超える額	保険料(税) 調定額
千円	千円	千円	千円	千円	千円	千円
102 346 552	31 904 378	319 331 391	25 080 774	1 332 788	43 678 587	249 130 992
3 205	1 215	7 340	830	－	－	6 498
39 524	10 565	86 644	11 734	1 356	－	73 529
60 604	28 303	111 993	16 422	－	－	95 460
195 667	80 147	395 765	45 539	1 787	25 644	322 597
570 971	205 006	1 215 991	115 722	900	38 106	1 060 806
10 186 970	3 160 980	34 478 704	2 947 137	236 884	4 024 109	27 259 208
10 618 065	3 079 648	37 481 362	2 697 903	194 015	6 236 842	28 341 772
12 535 996	3 753 463	44 003 727	3 195 938	163 747	7 456 973	33 173 278
19 397 735	5 873 701	65 820 642	5 415 606	265 127	11 326 863	48 791 801
33 000 431	9 433 530	102 849 886	7 974 379	396 885	13 201 431	81 241 256
11 333 937	4 605 891	22 430 866	1 536 559	37 604	781 340	20 065 582
4 403 447	1 671 929	10 448 473	1 123 006	34 483	587 278	8 699 205

算定状況・賦課状況 ー全世帯ー 〈擬制世帯を除く〉（続き）

（再掲） 2割軽減世帯

介護納付金分						
被保険者 均等割額	世帯別 平等割額	保険料(税) 算定額	保険料(税) 軽減額	減免等 による額	賦課限度額を 超える額	保険料(税) 調定額
千円	千円	千円	千円	千円	千円	千円
7 835 743	3 022 040	15 285 138	2 172 358	108 692	－	12 993 417
－	－	－	－	－	－	－
750	550	2 883	260	－	－	2 620
4 932	3 577	10 068	1 705	－	－	8 358
15 164	8 462	26 941	4 725	477	－	21 712
48 599	24 103	81 757	14 545	－	－	67 166
623 015	235 103	1 428 702	171 693	14 739	－	1 241 342
687 914	271 441	1 539 118	191 926	20 505	－	1 325 772
916 925	315 691	1 868 204	246 595	18 610	－	1 601 690
1 463 906	549 467	2 843 943	402 781	12 092	－	2 426 998
2 767 007	955 926	5 241 453	744 914	32 782	－	4 460 047
881 910	464 861	1 502 100	269 475	5 624	－	1 225 851
425 622	192 861	739 969	123 739	3 863	－	611 860

第9表－1－3 世帯主の年齢階級別、保険料(税)

世帯主の 年齢階級	世帯数	医療給付費分					
		所得割額	資産割額	被保険者 均等割額	世帯別 平等割額	保険料(税) 算定額	保険料(税) 軽減額
		千円	千円	千円	千円	千円	千円
計	700 750	10 710 329	3 147 750	41 771 961	13 558 380	69 188 415	26 844 983
19歳以下	450	1 272	－	32 132	8 124	41 528	20 128
20歳～24歳	7 450	96 748	－	499 857	145 360	741 966	313 985
25 " ～29 "	17 250	312 892	8 905	1 146 622	350 296	1 818 714	731 216
30 " ～34 "	32 700	549 053	19 970	2 526 773	696 999	3 792 794	1 575 284
35 " ～39 "	49 900	949 127	57 683	3 951 695	968 807	5 927 312	2 383 173
40 " ～44 "	57 200	971 698	133 625	4 411 452	1 122 777	6 639 552	2 677 061
45 " ～49 "	48 500	808 910	189 342	3 551 058	986 563	5 535 872	2 212 437
50 " ～54 "	43 350	703 713	175 125	2 904 348	828 602	4 611 788	1 798 290
55 " ～59 "	61 750	793 189	332 616	3 636 972	1 126 873	5 889 651	2 318 927
60 " ～64 "	102 900	1 154 683	579 299	5 345 485	1 964 999	9 044 465	3 538 660
65 " ～69 "	128 700	1 943 901	694 909	6 476 611	2 463 449	11 578 870	4 338 036
70 " ～74 "	150 600	2 425 143	956 277	7 288 956	2 895 533	13 565 904	4 937 785

第9表－1－4 世帯主の年齢階級別、保険料(税)

世帯主の 年齢階級	世帯数	医療給付費分					
		所得割額	資産割額	被保険者 均等割額	世帯別 平等割額	保険料(税) 算定額	保険料(税) 軽減額
		千円	千円	千円	千円	千円	千円
計	4 848 950	4 851 215	11 194 953	154 859 214	90 307 895	261 213 274	167 852 441
19歳以下	29 400	－	－	767 217	514 155	1 281 372	869 203
20歳～24歳	167 950	96 506	4 655	4 863 377	2 859 673	7 824 211	5 269 046
25 " ～29 "	203 100	165 793	50 815	6 868 812	3 530 337	10 615 758	7 095 856
30 " ～34 "	213 150	388 570	61 931	8 428 990	4 032 585	12 912 072	8 537 419
35 " ～39 "	279 550	449 704	162 865	11 978 041	5 123 595	17 714 205	11 676 949
40 " ～44 "	274 450	349 996	202 081	11 049 690	5 171 721	16 773 488	11 092 363
45 " ～49 "	244 750	492 503	338 052	9 167 572	4 379 982	14 378 109	9 284 225
50 " ～54 "	293 850	448 436	600 503	9 538 922	5 459 060	16 046 921	10 266 571
55 " ～59 "	488 200	545 396	1 290 884	14 430 127	9 036 028	25 302 435	16 092 100
60 " ～64 "	666 700	422 342	2 096 990	19 460 184	12 687 166	34 666 682	22 036 566
65 " ～69 "	873 750	612 260	2 743 669	25 255 648	16 578 556	45 190 132	28 607 801
70 " ～74 "	1 114 100	879 709	3 642 508	33 050 635	20 935 037	58 507 889	37 024 343

算定状況・賦課状況 ― 全世帯 ― 〈擬制世帯を除く〉

(再掲) 5割軽減世帯

医療給付費分			後期高齢者支援金分			
減免等 による額	賦課限度額を 超える額	保険料(税) 調定額	所得割額	資産割額	被保険者 均等割額	世帯別 平等割額
千円	千円	千円	千円	千円	千円	千円
429 894	5 992	41 895 641	3 328 623	813 997	13 130 370	3 587 552
171	－	21 222	453	－	9 488	2 564
3 627	－	424 240	31 662	－	154 973	37 444
16 861	－	1 070 432	94 929	3 337	353 651	93 934
31 566	－	2 185 404	164 965	2 794	784 815	183 865
26 532	－	3 516 669	293 250	13 324	1 224 073	242 841
82 112	－	3 879 509	303 213	48 868	1 415 240	296 257
37 368	5 992	3 279 357	247 875	50 679	1 097 567	267 799
18 195	－	2 794 499	215 633	45 229	908 635	219 756
71 035	－	3 498 680	248 670	84 310	1 109 755	291 943
38 051	－	5 465 981	358 957	149 733	1 688 000	525 744
49 406	－	7 189 174	603 261	181 396	2 032 777	653 112
54 973	－	8 570 474	765 756	234 325	2 351 396	772 293

算定状況・賦課状況 ― 全世帯 ― 〈擬制世帯を除く〉

(再掲) 7割軽減世帯

医療給付費分			後期高齢者支援金分			
減免等 による額	賦課限度額を 超える額	保険料(税) 調定額	所得割額	資産割額	被保険者 均等割額	世帯別 平等割額
千円	千円	千円	千円	千円	千円	千円
1 078 506	408 565	91 820 174	1 515 334	2 705 180	48 754 641	23 766 202
13 758	－	398 172	－	－	241 440	131 938
59 239	－	2 494 543	34 507	538	1 558 757	759 706
70 066	4 076	3 443 913	45 302	13 248	2 148 049	916 854
77 383	－	4 295 340	120 442	15 067	2 642 234	1 064 069
91 550	－	5 942 884	148 625	35 115	3 742 093	1 332 051
86 864	－	5 591 678	109 932	51 020	3 489 379	1 352 173
66 606	188 832	4 835 684	142 676	69 872	2 883 602	1 163 556
60 605	23 600	5 692 755	160 990	141 268	3 041 372	1 439 852
86 500	71 976	9 046 346	176 458	305 865	4 540 974	2 391 241
91 262	35 817	12 495 441	123 993	532 269	6 084 467	3 332 036
179 735	65 356	16 326 810	185 011	668 510	7 979 824	4 360 732
194 938	18 908	21 256 609	267 398	872 408	10 402 451	5 521 993

第9表－1－3 世帯主の年齢階級別、保険料(税)

世帯主の 年齢階級	後期高齢者支援金分				介護納付金分		
	保険料(税) 算定額	保険料(税) 軽減額	減免等 による額	賦課限度額を 超える額	保険料(税) 調定額	所得割額	資産割額
計	千円 20 860 538	千円 8 092 854	千円 131 862	千円 4 656	千円 12 619 541	千円 1 051 904	千円 263 860
19歳以下	12 505	6 026	53	－	6 423	125	－
20歳～24歳	224 079	93 448	1 207	－	129 337	930	－
25 " ～29 "	545 850	218 199	5 971	－	321 438	3 202	115
30 " ～34 "	1 136 439	471 905	10 283	－	653 652	3 452	－
35 " ～39 "	1 773 488	708 951	6 397	－	1 057 182	5 411	9
40 " ～44 "	2 063 579	824 433	29 068	－	1 209 306	227 463	13 907
45 " ～49 "	1 663 921	663 605	9 662	4 656	985 194	180 733	26 345
50 " ～54 "	1 389 253	541 767	6 058	－	840 702	140 779	32 036
55 " ～59 "	1 734 678	681 383	20 580	－	1 031 730	160 122	62 877
60 " ～64 "	2 722 434	1 068 944	11 325	－	1 640 493	238 624	115 582
65 " ～69 "	3 470 546	1 301 862	14 928	－	2 151 623	32 438	6 116
70 " ～74 "	4 123 766	1 512 330	16 331	－	2 592 462	58 623	6 873

第9表－1－4 世帯主の年齢階級別、保険料(税)

世帯主の 年齢階級	後期高齢者支援金分				介護納付金分		
	保険料(税) 算定額	保険料(税) 軽減額	減免等 による額	賦課限度額を 超える額	保険料(税) 調定額	所得割額	資産割額
計	千円 76 741 356	千円 49 605 948	千円 340 795	千円 182 005	千円 26 560 718	千円 549 826	千円 894 842
19歳以下	373 378	253 180	3 942	－	116 113	－	－
20歳～24歳	2 353 508	1 578 969	19 275	－	754 100	11 994	798
25 " ～29 "	3 123 453	2 088 508	23 139	2 068	1 007 830	－	672
30 " ～34 "	3 841 813	2 535 758	24 273	－	1 280 083	389	507
35 " ～39 "	5 257 884	3 456 140	28 259	1 378	1 769 224	6 254	628
40 " ～44 "	5 002 504	3 305 487	26 961	－	1 667 683	97 374	35 548
45 " ～49 "	4 259 705	2 770 914	20 450	49 655	1 416 077	90 606	48 063
50 " ～54 "	4 783 481	3 064 488	20 103	31 773	1 663 656	101 808	110 580
55 " ～59 "	7 414 538	4 751 176	28 630	32 988	2 595 951	88 187	251 686
60 " ～64 "	10 072 765	6 453 704	28 155	15 106	3 568 525	66 025	416 873
65 " ～69 "	13 194 078	8 432 185	56 063	30 775	4 665 313	19 224	14 176
70 " ～74 "	17 064 250	10 915 440	61 545	18 262	6 056 164	67 966	15 311

算定状況・賦課状況 ー全世帯ー 〈擬制世帯を除く〉(続き)

(再掲) 5割軽減世帯

介護納付金分						
被保険者 均等割額	世帯別 平等割額	保険料(税) 算定額	保険料(税) 軽減額	減免等 による額	賦課限度額を 超える額	保険料(税) 調定額
千円	千円	千円	千円	千円	千円	千円
5 059 434	1 650 833	8 026 031	3 235 808	44 415	2 438	4 737 136
700	600	1 425	650	－	－	770
1 700	1 370	4 000	1 390	－	－	2 601
2 970	1 530	7 817	2 150	－	－	5 655
19 529	8 796	31 778	13 811	－	－	17 951
37 278	13 740	56 438	24 790	－	－	31 594
606 213	219 509	1 067 092	396 528	18 666	－	651 132
540 052	206 673	953 803	361 445	5 027	－	586 536
570 843	168 601	912 259	355 103	2 895	－	553 503
853 479	228 946	1 305 424	524 997	5 296	－	774 167
1 502 480	408 247	2 264 934	920 269	6 783	2 438	1 333 749
558 280	247 413	844 248	388 577	3 261	－	451 646
365 911	145 408	576 815	246 099	2 487	－	327 833

算定状況・賦課状況 ー全世帯ー 〈擬制世帯を除く〉(続き)

(再掲) 7割軽減世帯

介護納付金分						
被保険者 均等割額	世帯別 平等割額	保険料(税) 算定額	保険料(税) 軽減額	減免等 による額	賦課限度額を 超える額	保険料(税) 調定額
千円	千円	千円	千円	千円	千円	千円
20 740 881	8 092 091	30 277 640	19 672 608	120 853	56 308	10 403 077
300	－	300	180	－	－	120
8 979	5 525	27 296	10 084	－	－	17 204
11 463	7 161	19 297	12 568	－	－	6 714
26 839	12 452	40 187	27 003	－	－	13 130
84 439	27 034	118 355	76 386	－	－	41 910
2 486 356	1 008 139	3 627 416	2 378 916	18 870	－	1 226 705
2 289 461	856 239	3 284 370	2 144 532	18 515	21 755	1 096 778
2 728 882	1 079 684	4 020 953	2 594 240	16 495	18 241	1 388 495
4 751 540	1 817 448	6 908 861	4 487 828	26 945	3 742	2 384 568
6 692 685	2 548 648	9 724 231	6 309 196	30 246	12 570	3 364 571
893 332	396 523	1 323 253	878 507	3 694	－	439 913
766 606	333 238	1 183 121	753 168	6 088	－	422 971

第9表－2 世帯主の年齢階級別、保険料(税)

世帯主の 年齢階級	世帯数	医療給付費分					
		所得割額	資産割額	被保険者 均等割額	世帯別 平等割額	保険料(税) 算定額	保険料(税) 軽減額
		千円	千円	千円	千円	千円	千円
計	16 229 900	1 369 496 856	83 929 531	668 508 502	287 370 390	2 409 305 215	205 978 296
19歳以下	39 550	325 932	1 699	1 089 582	680 179	2 097 392	895 879
20歳～24歳	372 900	9 685 649	22 298	11 244 840	5 825 884	26 778 672	5 807 225
25 " ～29 "	620 800	27 841 601	144 359	22 211 543	10 067 274	60 264 778	8 331 349
30 " ～34 "	782 000	51 686 194	637 546	33 591 043	13 096 626	99 011 405	10 849 870
35 " ～39 "	1 017 100	81 236 321	1 673 482	49 731 559	16 902 359	149 543 735	15 167 870
40 " ～44 "	969 050	86 894 066	2 242 971	49 916 831	16 531 397	155 585 261	14 740 228
45 " ～49 "	937 400	97 790 293	3 173 587	47 254 010	15 832 751	164 050 641	12 480 355
50 " ～54 "	1 080 900	112 133 242	4 849 907	48 952 876	19 174 175	185 110 200	13 165 015
55 " ～59 "	1 628 700	166 955 988	10 007 096	66 317 874	29 419 035	272 699 993	19 973 338
60 " ～64 "	1 854 350	165 602 640	12 586 345	69 569 949	33 420 440	281 179 371	21 381 308
65 " ～69 "	3 561 100	323 561 403	25 466 312	138 261 194	65 308 837	552 597 718	36 774 550
70 " ～74 "	3 366 050	245 783 527	23 123 929	130 367 201	61 111 434	460 386 048	46 411 308

第9表－3 世帯主の年齢階級別、保険料(税)

世帯主の 年齢階級	世帯数	医療給付費分					
		所得割額	資産割額	被保険者 均等割額	世帯別 平等割額	保険料(税) 算定額	保険料(税) 軽減額
		千円	千円	千円	千円	千円	千円
計	1 184 850	89 677 535	7 009 835	37 819 503	14 588 085	149 094 956	7 457 528
19歳以下	—	—	—	—	—	—	—
20歳～24歳	—	—	—	—	—	—	—
25 " ～29 "	300	9 260	—	5 392	—	14 652	—
30 " ～34 "	700	17 242	945	24 722	2 200	45 109	2 951
35 " ～39 "	3 400	109 479	11 344	101 148	1 000	222 971	25 602
40 " ～44 "	1 200	33 339	3 985	32 567	—	69 891	1 383
45 " ～49 "	200	16 807	—	5 200	1 900	23 907	—
50 " ～54 "	600	10 256	933	10 840	—	22 028	2 552
55 " ～59 "	7 450	301 706	18 739	222 500	36 771	579 716	43 486
60 " ～64 "	981 250	83 756 677	6 644 125	32 961 941	14 225 556	137 588 296	6 928 146
65 " ～69 "	166 250	4 950 646	299 011	3 941 052	320 659	9 511 368	358 352
70 " ～74 "	23 500	472 123	30 752	514 141	—	1 017 017	95 055

算定状況・賦課状況 ―一般世帯― 〈擬制世帯を除く〉

医療給付費分			後期高齢者支援金分			
減免等 による額	賦課限度額を 超える額	保険料(税) 調定額	所得割額	資産割額	被保険者 均等割額	世帯別 平等割額
千円	千円	千円	千円	千円	千円	千円
11 868 206	251 613 954	1 939 632 765	430 469 210	18 158 855	213 193 244	74 011 969
77 049	－	1 124 098	98 486	660	347 108	175 343
422 844	20 184	20 524 868	3 058 322	3 286	3 592 919	1 516 539
1 141 014	613 675	50 172 167	8 791 645	32 016	7 020 250	2 597 802
1 261 962	3 013 475	83 877 714	16 283 601	138 833	10 755 545	3 386 576
1 321 191	11 188 067	121 855 332	25 931 470	353 160	15 886 017	4 276 367
1 046 004	15 294 190	124 493 564	27 492 949	497 695	16 050 036	4 207 074
998 827	23 203 664	127 356 729	31 227 643	671 683	15 065 637	4 102 310
791 826	25 537 286	145 601 493	35 800 261	1 045 999	15 708 691	4 942 452
1 165 359	43 116 233	208 423 601	52 213 399	2 210 241	21 047 605	7 656 332
1 288 910	40 370 691	218 115 142	51 693 211	2 599 786	22 185 899	8 590 001
1 188 259	48 883 425	465 699 164	101 014 838	5 643 841	44 157 084	16 772 729
1 164 960	40 373 066	372 388 893	76 863 387	4 961 656	41 376 452	15 788 446

算定状況・賦課状況 ―退職世帯― 〈擬制世帯を除く〉

医療給付費分			後期高齢者支援金分			
減免等 による額	賦課限度額を 超える額	保険料(税) 調定額	所得割額	資産割額	被保険者 均等割額	世帯別 平等割額
千円	千円	千円	千円	千円	千円	千円
437 416	11 839 675	129 345 249	27 910 871	1 507 735	12 021 131	3 784 722
－	－	－	－	－	－	－
－	－	－	－	－	－	－
－	－	14 652	3 144	－	1 630	－
－	－	42 156	4 905	221	7 004	450
543	18 139	178 682	34 188	3 219	29 173	250
－	－	68 508	9 840	1 299	10 011	－
－	－	23 907	6 255	－	1 740	700
－	431	19 042	3 422	－	4 770	－
－	19 888	516 288	89 071	4 383	70 372	9 211
422 787	11 615 353	118 608 112	26 093 219	1 419 061	10 508 219	3 689 978
14 086	175 675	8 962 220	1 513 882	72 179	1 227 348	84 133
－	10 190	911 681	152 945	7 375	160 863	－

第9表－2 世帯主の年齢階級別、保険料(税)

世帯主の 年齢階級	後期高齢者支援金分					介護納付金分	
	保険料(税) 算定額	保険料(税) 軽減額	減免等 による額	賦課限度額を 超える額	保険料(税) 調定額	所得割額	資産割額
計	千円 735 833 213	千円 60 992 284	千円 3 595 206	千円 96 898 495	千円 574 140 686	千円 155 913 191	千円 5 632 982
19歳以下	621 596	260 922	24 627	－	335 763	2 804	116
20歳～24歳	8 171 067	1 737 997	133 418	1 917	6 294 554	35 757	798
25 " ～29 "	18 441 712	2 455 307	358 867	285 042	15 336 073	19 074	1 503
30 " ～34 "	30 564 555	3 223 747	397 498	1 298 422	25 636 782	108 326	8 430
35 " ～39 "	46 447 014	4 495 262	410 086	4 812 091	36 718 468	389 325	20 624
40 " ～44 "	48 247 745	4 419 923	308 399	6 089 674	37 418 993	20 812 465	309 922
45 " ～49 "	51 067 272	3 725 715	301 195	9 544 387	37 485 250	23 327 188	451 700
50 " ～54 "	57 497 401	3 927 467	229 195	10 634 289	42 692 552	26 913 874	797 746
55 " ～59 "	83 127 577	5 889 995	367 379	15 963 159	60 885 501	38 718 909	1 750 093
60 " ～64 "	85 068 891	6 261 883	374 984	14 569 361	63 839 592	35 975 734	1 972 540
65 " ～69 "	167 588 481	10 855 792	357 364	18 494 873	137 830 235	5 461 099	217 240
70 " ～74 "	138 989 903	13 738 273	332 197	15 205 280	109 666 925	4 148 636	102 270

第9表－3 世帯主の年齢階級別、保険料(税)

世帯主の 年齢階級	後期高齢者支援金分					介護納付金分	
	保険料(税) 算定額	保険料(税) 軽減額	減免等 による額	賦課限度額を 超える額	保険料(税) 調定額	所得割額	資産割額
計	千円 45 224 462	千円 2 230 905	千円 123 080	千円 4 216 832	千円 38 639 120	千円 22 347 603	千円 1 186 690
19歳以下	－	－	－	－	－	－	－
20歳～24歳	－	－	－	－	－	－	－
25 " ～29 "	4 774	－	－	－	4 774	2 510	－
30 " ～34 "	12 579	768	－	－	11 804	3 038	158
35 " ～39 "	66 831	7 002	－	6 728	53 088	27 900	2 166
40 " ～44 "	21 150	372	－	17	20 761	7 754	616
45 " ～49 "	8 695	－	－	－	8 695	4 761	－
50 " ～54 "	8 192	833	－	633	6 719	2 615	24
55 " ～59 "	173 037	13 631	－	9 935	149 398	75 333	4 871
60 " ～64 "	41 710 479	2 067 769	119 722	4 122 999	35 386 754	21 332 227	1 135 430
65 " ～69 "	2 897 542	111 088	3 357	70 830	2 711 224	774 265	38 434
70 " ～74 "	321 183	29 443	－	5 689	285 904	117 200	4 991

算定状況・賦課状況 ―一般世帯― 〈擬制世帯を除く〉（続き）

介護納付金分						
被保険者 均等割額	世帯別 平等割額	保険料(税) 算定額	保険料(税) 軽減額	減免等 による額	賦課限度額を 超える額	保険料(税) 調定額
千円	千円	千円	千円	千円	千円	千円
88 584 525	27 938 239	278 068 929	22 650 719	1 220 408	40 062 666	214 043 044
3 205	1 215	7 340	830	－	－	6 498
39 524	10 565	86 644	11 734	1 356	－	73 529
57 000	28 303	105 880	16 422	－	－	89 360
187 415	77 495	381 666	44 686	1 787	25 644	309 361
536 933	192 699	1 139 580	107 921	900	36 557	993 758
10 177 039	3 160 980	34 460 399	2 946 731	236 884	4 024 109	27 241 312
10 615 965	3 079 378	37 474 230	2 697 903	194 015	6 236 842	28 334 641
12 530 406	3 753 463	43 995 497	3 194 901	163 747	7 456 439	33 166 627
19 322 065	5 866 787	65 657 853	5 402 664	265 127	11 317 889	48 651 002
20 883 014	6 192 316	65 023 597	5 795 406	286 015	9 609 558	49 310 709
10 022 636	3 992 237	19 693 211	1 358 314	36 094	769 463	17 521 292
4 209 325	1 582 801	10 043 032	1 073 207	34 483	586 165	8 344 955

算定状況・賦課状況 ―退職世帯― 〈擬制世帯を除く〉（続き）

介護納付金分						
被保険者 均等割額	世帯別 平等割額	保険料(税) 算定額	保険料(税) 軽減額	減免等 による額	賦課限度額を 超える額	保険料(税) 調定額
千円	千円	千円	千円	千円	千円	千円
13 762 027	3 966 139	41 262 458	2 430 055	112 380	3 615 921	35 087 948
－	－	－	－	－	－	－
－	－	－	－	－	－	－
3 604	－	6 114	－	－	－	6 100
8 252	2 652	14 099	853	－	－	13 237
34 038	12 307	76 411	7 801	－	1 549	67 048
9 931	－	18 302	406	－	－	17 896
2 100	270	7 131	－	－	－	7 131
5 590	－	8 229	1 037	－	534	6 652
75 671	6 914	162 788	12 942	－	8 975	140 799
12 117 417	3 241 214	37 826 289	2 178 972	110 870	3 591 874	31 930 547
1 311 302	613 655	2 737 655	178 245	1 510	11 877	2 544 290
194 122	89 128	405 441	49 799	－	1 113	354 250

第10表 世帯主の年齢階級別、職業別世帯数

世帯主の 年齢階級	総数	農林水産業	その他の 自営業	被用者	その他	無職	不詳
計	20 504 050	552 350	2 684 000	6 641 250	1 088 850	7 520 100	2 017 500
19歳以下	40 100	—	—	11 700	1 650	17 850	8 900
20歳～24歳	385 200	550	6 350	203 850	11 300	84 950	78 200
25 〃 ～29 〃	658 400	1 450	31 250	389 600	11 200	99 900	125 000
30 〃 ～34 〃	851 000	2 300	95 050	491 900	15 200	100 950	145 600
35 〃 ～39 〃	1 117 550	6 500	168 550	604 250	22 400	141 150	174 700
40 〃 ～44 〃	1 079 650	8 900	190 300	552 650	23 900	148 000	155 900
45 〃 ～49 〃	1 090 850	18 050	216 050	537 050	26 200	138 500	155 000
50 〃 ～54 〃	1 274 500	38 600	270 550	597 500	33 600	175 800	158 450
55 〃 ～59 〃	1 931 350	72 650	383 800	866 050	72 350	307 800	228 700
60 〃 ～64 〃	2 873 150	96 900	477 300	1 059 650	161 200	826 600	251 500
65 〃 ～69 〃	3 743 200	105 400	401 450	829 600	286 000	1 891 850	228 900
70 〃 ～74 〃	3 844 450	139 500	313 250	403 600	296 400	2 479 350	212 350
75歳以上	1 614 650	61 550	130 100	93 850	127 450	1 107 400	94 300

〈擬制世帯を除く〉

世帯主の 年齢階級	総数	農林水産業	その他の 自営業	被用者	その他	無職	不詳
計	17 012 500	463 850	2 473 450	5 348 950	888 650	6 009 850	1 827 750
19歳以下	39 550	—	—	11 550	1 250	17 850	8 900
20歳～24歳	372 900	550	6 350	194 050	11 000	84 550	76 400
25 〃 ～29 〃	620 800	1 350	30 650	355 450	11 050	99 100	123 200
30 〃 ～34 〃	782 100	2 300	93 950	431 050	13 550	100 050	141 200
35 〃 ～39 〃	1 017 150	6 050	165 850	516 050	21 050	139 850	168 300
40 〃 ～44 〃	969 050	8 650	188 450	453 700	21 700	146 500	150 050
45 〃 ～49 〃	937 500	17 950	212 500	400 500	23 650	136 700	146 200
50 〃 ～54 〃	1 080 900	37 600	266 350	423 900	30 200	172 800	150 050
55 〃 ～59 〃	1 630 800	71 200	376 200	601 000	64 950	303 150	214 300
60 〃 ～64 〃	2 617 200	95 500	470 650	845 850	154 100	812 700	238 400
65 〃 ～69 〃	3 578 500	102 400	389 300	762 700	275 700	1 827 750	220 650
70 〃 ～74 〃	3 366 050	120 300	273 200	353 150	260 450	2 168 850	190 100

第11表 世帯主の年齢階級別、

世帯主の 年齢階級	世帯主数	世帯員の年齢階級						
		0歳～4歳	5歳～9歳	10歳～14歳	15歳～19歳	20歳～24歳	25歳～29歳	30歳～34歳
計	20 504 050	901 900	1 023 900	1 197 100	1 243 650	1 093 750	1 009 200	1 035 700
19歳以下	40 100	3 450	100	250	2 000	1 350	300	50
20歳～24歳	385 200	61 100	5 950	400	5 600	35 150	9 050	2 100
25 " ～29 "	658 400	147 050	82 900	8 850	2 200	26 250	88 700	20 550
30 " ～34 "	851 000	209 700	191 650	90 450	5 800	11 400	72 050	140 500
35 " ～39 "	1 117 550	195 500	283 300	257 400	98 350	9 700	26 400	93 200
40 " ～44 "	1 079 650	92 550	200 000	319 900	243 950	49 300	8 550	28 900
45 " ～49 "	1 090 850	36 550	80 800	203 300	315 050	179 050	27 750	12 050
50 " ～54 "	1 274 500	24 450	34 850	107 200	246 150	293 150	138 200	25 050
55 " ～59 "	1 931 350	36 700	30 150	47 700	133 100	254 050	297 150	168 050
60 " ～64 "	2 873 150	35 650	32 800	33 000	50 350	115 200	211 950	298 200
65 " ～69 "	3 743 200	26 950	31 950	39 500	32 500	32 000	65 600	178 700
70 " ～74 "	3 844 450	20 200	29 350	50 900	53 300	24 400	15 150	39 550
75 " ～	1 614 650	12 050	20 100	38 250	55 300	62 750	48 350	28 800

世帯主の 年齢階級	世帯主数	世帯員の年齢階級						
		0歳～4歳	5歳～9歳	10歳～14歳	15歳～19歳	20歳～24歳	25歳～29歳	30歳～34歳
計	17 012 500	849 300	972 000	1 135 350	1 148 700	812 900	654 300	772 350
19歳以下	39 550	3 450	100	250	1 600	1 200	300	50
20歳～24歳	372 900	59 850	5 800	400	4 850	27 250	6 900	1 250
25 " ～29 "	620 800	145 600	82 000	8 850	2 000	21 600	66 400	17 100
30 " ～34 "	782 100	205 150	188 850	89 150	5 600	8 750	59 700	112 950
35 " ～39 "	1 017 150	193 300	280 350	254 950	97 000	7 800	22 350	77 350
40 " ～44 "	969 050	91 150	197 950	317 200	238 800	39 700	7 000	26 000
45 " ～49 "	937 500	34 100	79 150	202 100	305 800	139 200	16 900	11 550
50 " ～54 "	1 080 900	19 250	33 000	106 600	242 100	223 300	86 450	18 100
55 " ～59 "	1 630 800	29 850	25 750	46 250	131 400	193 700	172 450	110 750
60 " ～64 "	2 617 200	28 700	27 450	30 500	49 650	102 800	147 250	216 750
65 " ～69 "	3 578 500	23 700	28 550	37 700	29 650	29 700	56 200	147 850
70 " ～74 "	3 366 050	15 200	23 050	41 400	40 250	17 900	12 400	32 650
75 " ～	—	—	—	—	—	—	—	—

世帯員の年齢階級別世帯員

世帯員の年齢階級							
35歳～39歳	40歳～44歳	45歳～49歳	50歳～54歳	55歳～59歳	60歳～64歳	65歳～69歳	70歳～74歳
1 104 650	916 200	788 650	840 400	1 301 550	2 118 000	2 484 000	2 048 100
150	200	100	—	100	—	—	—
500	200	2 050	1 350	1 100	850	250	200
4 800	850	950	4 350	4 000	3 900	1 600	200
34 750	7 550	1 300	2 100	13 200	13 700	7 900	3 650
188 200	44 300	6 550	850	7 750	31 400	37 150	16 100
118 850	166 350	26 950	4 500	2 600	12 400	54 450	55 650
36 650	114 450	165 500	27 500	6 300	2 600	21 000	100 000
16 450	44 950	130 400	192 650	41 650	7 050	5 400	40 900
38 150	18 800	65 100	211 900	315 450	74 650	13 250	9 900
167 900	21 700	19 400	90 900	527 550	636 700	83 350	13 850
293 800	139 450	23 750	16 600	156 850	1 024 300	915 350	94 600
162 800	254 600	152 600	37 450	22 250	172 650	1 168 450	944 550
41 650	102 800	194 000	250 250	202 750	137 800	175 850	768 500

〈擬制世帯を除く〉

世帯員の年齢階級							
35歳～39歳	40歳～44歳	45歳～49歳	50歳～54歳	55歳～59歳	60歳～64歳	65歳～69歳	70歳～74歳
888 600	688 350	489 950	506 650	1 002 850	1 847 750	2 051 800	910 700
150	200	100	—	100	—	—	—
400	200	1 600	900	850	600	150	50
3 400	400	650	2 650	2 050	1 950	750	200
27 850	5 850	600	1 350	7 350	7 850	2 650	2 200
156 400	36 600	5 550	600	4 500	16 000	17 050	7 600
102 500	144 250	23 100	3 150	1 600	8 050	25 900	27 050
32 350	96 550	139 450	23 450	5 500	2 400	11 050	52 550
14 450	39 250	110 100	164 950	36 100	6 050	3 450	23 400
28 900	17 300	60 050	186 400	284 050	61 650	10 500	7 050
131 750	19 500	18 100	84 650	493 900	599 250	76 000	11 250
258 550	124 350	22 200	15 600	149 000	986 350	873 300	88 350
131 900	203 900	108 450	22 950	17 850	157 600	1 031 000	691 000
—	—	—	—	—	—	—	—

第12表－1 都道府県別、保険料(税)

都道府 県別	世帯数	(再掲) 所得不詳 世帯数	被保険 者 数	(再掲) 所得不詳 被保険者数	所得総額	年金収入額	分離譲渡 所得金額	分離譲渡 所得のある 世帯数	旧ただし書 方式による 課税標準額
全 国	20 504 050	1 470 250	36 119 250	3 022 800	千円 30 073 310 702	千円 17 082 801 666	千円 1 103 750 399	93 250	千円 24 582 015 826
北海道	883 100	50 250	1 504 950	107 650	1 099 970 522	683 772 460	16 844 248	2 600	881 540 913
青 森	253 950	9 750	482 550	16 750	318 516 592	174 512 195	13 020 017	1 200	245 504 460
岩 手	212 800	7 450	392 650	19 500	257 145 572	191 144 761	1 725 994	950	196 010 470
宮 城	353 600	16 300	642 800	35 250	466 821 839	287 254 682	6 963 637	1 450	372 202 354
秋 田	172 050	3 350	312 800	6 850	207 425 053	158 276 660	2 729 846	500	158 161 462
山 形	170 900	5 950	313 100	13 450	216 623 797	164 420 287	4 976 415	1 200	163 803 912
福 島	308 700	14 100	579 650	31 000	391 943 175	260 275 764	7 829 862	1 550	303 569 264
茨 城	487 400	52 000	943 000	123 400	721 687 341	360 971 265	1 879 898	700	583 829 764
栃 木	326 150	37 150	616 100	102 500	478 115 778	255 942 839	11 057 493	1 400	383 919 402
群 馬	330 300	14 900	620 750	24 900	516 304 836	265 600 113	13 067 639	2 000	416 805 404
埼 玉	1 170 150	91 150	2 077 250	205 400	1 967 260 389	1 019 135 879	90 308 112	5 200	1 640 835 034
千 葉	1 028 900	115 800	1 851 400	237 750	1 799 931 765	904 582 250	127 616 534	3 850	1 517 602 816
東 京	2 399 150	206 850	3 868 150	293 500	4 348 423 147	1 464 512 265	171 288 527	15 400	3 719 351 317
神奈川	1 432 700	120 900	2 442 500	201 450	2 739 556 617	1 257 696 477	195 319 969	8 500	2 342 609 441
新 潟	343 750	8 200	619 850	16 900	468 963 716	370 893 585	1 807 263	700	364 156 044
富 山	148 400	5 650	246 000	9 200	189 478 850	165 909 217	173 543	200	146 446 285
石 川	166 000	10 000	281 900	21 400	209 846 052	154 742 687	2 550 780	900	165 716 032
福 井	108 950	2 800	197 450	4 950	180 836 529	111 393 636	21 155 845	400	146 191 618
山 梨	143 450	7 350	279 550	13 150	239 945 870	107 414 406	2 113 738	750	194 907 404
長 野	322 450	5 850	583 600	9 800	470 335 453	303 093 896	5 049 382	900	370 167 385
岐 阜	321 350	6 300	591 000	9 850	512 964 789	310 393 145	3 943 587	1 450	414 462 561
静 岡	603 300	24 600	1 078 200	47 050	1 056 744 756	582 402 073	25 754 686	4 050	867 264 267
愛 知	1 090 850	66 450	1 977 050	145 350	2 012 757 919	1 016 930 960	55 290 587	6 000	1 683 250 391
三 重	277 650	20 900	493 100	50 900	409 960 317	281 938 975	4 066 874	550	330 487 644
滋 賀	185 500	9 550	335 350	17 100	271 585 958	197 092 892	5 969 456	1 000	218 430 375
京 都	395 300	24 700	689 800	59 150	533 848 223	375 911 454	3 445 917	800	431 917 031
大 阪	1 500 550	197 450	2 605 500	456 600	1 767 729 811	1 072 341 925	111 065 799	7 700	1 445 702 279
兵 庫	854 850	69 250	1 504 500	176 450	1 084 590 227	771 391 066	60 542 659	3 900	878 900 016
奈 良	210 100	18 150	383 550	42 250	267 998 834	199 472 621	7 416 341	850	215 975 485
和歌山	181 200	11 150	339 300	26 800	222 842 453	152 356 706	17 598 316	1 050	175 739 691
鳥 取	89 650	2 550	153 900	5 900	93 252 295	85 981 613	49 931	300	68 521 705
島 根	104 300	1 300	179 750	2 300	138 395 106	114 007 341	7 712 634	450	107 993 005
岡 山	281 350	14 700	481 150	23 950	362 474 400	291 882 783	18 933 775	1 700	289 501 862
広 島	420 700	48 100	695 200	108 650	526 410 421	402 396 101	12 461 053	1 450	420 634 734
山 口	232 550	16 550	379 050	38 300	250 073 361	251 962 184	4 790 079	1 200	193 636 378
徳 島	111 400	7 850	195 700	18 650	105 001 266	90 571 758	53 543	150	80 559 294
香 川	146 250	13 900	252 100	33 700	164 458 508	134 179 324	2 083 101	200	127 557 955
愛 媛	236 150	15 500	411 450	34 350	217 650 545	187 738 103	7 424 788	1 300	165 564 668
高 知	134 100	6 000	231 350	11 900	137 611 063	102 636 828	932 451	550	105 250 105
福 岡	770 450	40 350	1 371 450	80 050	941 500 052	623 544 141	20 806 323	3 900	747 778 173
佐 賀	123 050	4 450	226 800	7 000	166 950 888	99 437 478	2 512 656	400	130 959 640
長 崎	244 000	5 300	438 550	9 450	263 247 925	192 970 679	1 458 171	550	198 560 190
熊 本	297 900	3 350	555 800	7 350	348 968 358	239 235 828	2 726 298	700	263 545 104
大 分	185 150	6 000	323 100	10 500	227 135 279	158 623 048	4 524 730	600	179 666 181
宮 崎	202 200	8 300	365 450	13 500	222 719 000	160 441 988	7 317 456	650	170 011 913
鹿児島	286 200	13 850	493 350	26 850	262 151 827	211 162 541	11 438 976	600	196 768 098
沖 縄	255 150	27 950	511 750	64 150	215 154 229	114 252 788	5 951 469	850	160 046 302

賦課状況（市町村） — 全世帯 —

固定資産 税額	固定資産 税のある 世帯数	保険料（税） 賦課経過措置適用世帯数					医療給付費分		
		旧国保被 保険者 合算軽減	平等割 半額	旧国保被 保険者 合算軽減かつ 平等割半額	被扶養者で あった者に 対する緩和措置	その他	保険料（税） 調定額	(再掲)所得不詳 保険料（税） 調定額	保険料（税） 軽減額
千円							千円	千円	千円
447 490 108	4 312 150	322 550	1 153 350	574 000	39 950	7 150	2 320 794 814	148 862 929	231 420 707
8 108 065	115 550	5 000	61 500	30 000	1 500	150	102 626 138	5 986 094	14 181 996
4 859 236	73 250	8 400	11 750	12 300	50	550	30 302 580	743 917	4 139 465
5 792 207	78 250	7 650	17 250	9 300	600	—	22 597 150	1 002 256	2 760 275
9 053 629	99 700	10 200	28 100	8 700	750	50	42 370 142	1 534 853	5 035 752
1 671 668	21 500	4 550	13 200	6 150	300	50	18 969 358	318 554	2 511 695
7 098 324	90 250	5 700	12 150	10 700	450	50	18 844 668	557 059	2 094 081
11 191 449	123 450	11 600	21 100	14 700	600	300	34 457 234	1 522 669	3 564 090
17 674 496	171 700	8 800	31 800	14 500	600	—	63 367 791	6 359 283	3 977 147
15 153 967	138 000	4 800	16 800	10 350	600	—	45 475 372	6 095 584	3 265 747
14 950 508	149 650	2 550	23 050	8 000	750	—	44 541 277	1 158 654	3 551 905
56 620 911	428 600	7 550	58 850	14 900	1 650	500	145 433 576	11 085 796	5 522 644
10 082 413	123 400	11 500	66 700	16 400	1 250	100	125 927 190	11 008 088	6 908 727
18 409 383	113 750	27 050	32 450	7 150	5 550	1 200	232 339 654	10 046 703	12 716 905
24 997 823	176 400	20 050	58 300	10 900	5 600	—	165 041 495	9 420 554	11 112 692
3 168 021	37 650	9 250	24 450	18 250	200	150	35 764 911	806 291	3 762 599
498 058	5 500	1 650	15 750	5 650	1 100	—	15 467 729	472 306	1 530 328
4 661 205	52 250	1 400	16 600	3 850	300	50	19 604 684	1 244 199	2 294 104
6 708 304	63 650	2 650	7 350	4 550	100	—	11 434 946	243 654	1 133 057
4 709 748	47 250	1 550	9 550	5 100	250	—	18 557 119	608 713	1 575 273
15 578 360	158 450	4 200	26 000	7 350	500	50	34 069 748	316 037	2 345 340
18 723 470	163 900	3 500	18 900	11 850	50	—	39 118 079	450 285	3 571 023
28 052 454	257 050	4 700	50 600	15 100	1 200	—	72 557 262	2 267 533	4 425 551
38 868 104	310 600	20 600	50 300	15 750	1 350	—	139 680 350	7 624 237	10 739 577
5 250 532	69 350	5 700	18 450	10 950	400	—	34 688 472	2 553 356	3 347 095
2 819 253	31 500	1 650	14 950	3 700	300	—	22 385 138	801 641	2 099 227
2 195 091	26 500	5 600	24 350	12 850	1 050	900	43 708 866	2 815 598	5 641 330
5 263 743	46 750	12 350	65 300	48 550	1 900	—	172 569 562	25 496 045	26 394 375
15 576 527	135 800	10 700	60 600	25 450	2 550	950	97 475 984	9 560 976	13 019 378
6 240 807	55 850	1 750	14 150	5 100	350	150	26 368 168	2 221 484	2 887 010
9 396 989	94 950	2 900	11 550	7 250	600	50	21 518 713	1 525 646	2 878 095
4 194 380	48 050	3 050	7 150	6 500	150	—	7 849 028	257 359	1 259 484
1 167 436	15 950	2 300	9 450	4 050	—	—	10 223 742	99 099	1 231 109
842 265	10 350	3 500	16 750	15 550	300	—	31 381 164	1 086 058	3 747 035
15 633 089	148 850	4 550	31 050	15 850	1 100	—	43 120 796	4 833 021	4 888 997
1 106 395	15 800	1 600	21 650	12 750	750	—	25 597 565	2 257 673	3 112 738
6 211 181	59 200	7 650	5 450	6 250	300	—	12 329 872	1 005 274	2 217 282
7 502 598	81 100	1 750	7 250	10 600	250	—	16 632 478	1 911 441	2 200 389
6 215 990	71 100	5 400	14 250	13 450	800	—	21 806 399	1 494 788	4 119 128
3 363 505	42 150	1 600	11 150	4 800	250	50	12 958 966	637 705	2 248 802
7 676 547	80 050	11 700	50 900	31 100	1 250	1 550	81 233 500	3 865 533	12 235 437
195 925	2 900	3 900	11 150	3 600	50	200	15 834 800	367 525	1 886 763
3 015 165	39 900	6 300	13 400	11 700	500	—	25 577 039	455 953	3 650 798
2 036 780	31 500	7 250	20 900	15 950	450	—	32 500 396	322 456	4 784 625
787 259	11 550	9 200	12 100	8 100	—	—	21 194 937	527 498	3 037 370
4 788 676	69 350	2 950	12 350	11 700	200	—	19 304 012	517 915	2 938 792
4 993 928	83 950	5 050	19 950	14 600	1 150	100	25 020 925	1 091 642	4 565 066
4 384 246	39 950	19 250	6 600	12 100	—	—	20 965 843	2 283 924	4 310 415

第12表－1 都道府県別、保険料(税)

都道府 県別	医療給付費分					後期高齢者支援金分			
	軽減 世帯数	賦課限度額 を超える額	賦課限度額を 越える世帯数	減免等によ る 額	減 免 世帯数	保険料(税) 調定額	(再掲)所得不詳 保険料(税) 調定額	保険料(税) 軽減額	賦課限度額を 超える 額
		千円		千円		千円	千円	千円	千円
全 国	7 830 450	275 947 534	632 500	14 599 399	615 750	688 395 582	43 055 998	68 585 296	106 107 078
北海道	452 650	14 449 714	37 150	234 695	5 700	27 291 268	1 521 174	3 762 203	4 567 384
青 森	128 150	2 486 442	7 700	103 876	1 050	8 224 079	198 209	1 120 103	875 818
岩 手	100 550	951 187	2 550	21 268	850	7 121 870	271 180	877 412	406 629
宮 城	146 850	3 819 543	10 950	41 063	1 000	11 915 381	426 732	1 401 863	1 370 827
秋 田	86 350	1 233 117	3 800	50 387	750	5 975 876	98 469	767 046	627 583
山 形	74 700	736 176	2 300	82 807	550	6 277 955	172 958	689 494	420 484
福 島	127 250	2 011 633	6 000	16 062	650	11 406 196	454 235	1 169 184	1 082 167
茨 城	142 100	6 058 004	17 550	13 215	600	18 100 784	1 803 247	1 173 448	2 257 629
栃 木	105 100	4 524 232	14 700	15 760	700	12 674 337	1 558 914	934 027	1 606 444
群 馬	113 900	4 497 467	12 450	57 155	1 150	12 206 977	310 965	971 858	1 415 232
埼 玉	289 450	28 689 052	43 350	37 003	2 000	41 752 739	3 501 564	1 917 711	7 871 095
千 葉	266 850	15 530 685	36 800	31 039	1 650	35 890 082	3 090 812	1 881 450	6 417 320
東 京	618 850	31 821 010	66 750	932 066	225 350	77 598 804	3 424 401	4 432 093	16 482 396
神奈川	402 650	22 781 158	48 750	605 042	12 700	48 119 575	2 720 695	3 287 900	8 299 010
新 潟	149 650	1 367 938	5 550	87 556	5 450	11 967 699	254 953	1 254 075	1 011 516
富 山	55 200	543 210	2 200	42 183	1 100	4 457 475	141 516	442 840	197 514
石 川	69 250	1 988 444	5 950	7 325	400	4 783 516	323 347	587 335	485 233
福 井	41 650	1 222 845	2 100	19 215	800	3 440 902	60 125	294 556	487 273
山 梨	49 400	2 412 660	4 800	10 631	450	4 929 457	172 939	435 717	593 345
長 野	100 800	1 368 847	4 950	66 596	4 850	11 609 302	105 580	770 732	917 370
岐 阜	115 950	2 226 412	9 050	-	-	12 345 960	149 409	1 127 114	1 267 424
静 岡	165 950	5 601 573	15 300	75 055	2 450	25 517 393	741 678	1 650 400	3 814 366
愛 知	341 900	18 216 090	44 800	1 401 009	116 950	40 205 813	2 094 998	2 956 208	6 976 345
三 重	106 400	3 296 671	9 250	299 185	19 250	9 251 490	712 783	877 309	854 350
滋 賀	66 950	1 417 407	4 800	17 308	600	6 599 293	230 679	622 290	531 983
京 都	182 800	6 250 565	12 200	1 038 898	17 850	13 703 902	866 471	1 775 221	2 726 533
大 阪	701 850	27 981 871	57 750	5 915 060	99 300	50 501 818	7 270 419	7 697 826	9 856 982
兵 庫	376 500	16 932 401	30 500	1 887 645	36 900	27 652 721	2 812 174	3 657 044	5 666 452
奈 良	84 050	2 471 942	6 450	81 499	1 600	6 949 156	571 384	784 303	685 514
和歌山	88 000	2 821 113	6 300	77 993	1 300	6 168 496	438 515	829 932	890 033
鳥 取	46 850	253 517	600	24 930	550	2 728 846	82 464	429 561	131 389
島 根	49 300	754 131	1 450	15 970	250	3 454 097	31 244	422 819	385 330
岡 山	122 300	2 985 618	6 950	102 102	2 600	10 061 649	354 166	1 219 271	1 487 217
広 島	178 500	4 411 872	9 450	125 492	5 500	12 826 000	1 548 620	1 445 406	1 652 988
山 口	106 200	1 755 905	4 500	17 190	750	6 733 369	574 212	822 113	491 619
徳 島	63 900	1 823 336	4 050	66 582	800	2 970 331	214 196	538 715	436 106
香 川	67 500	885 028	3 650	6 420	250	4 062 690	485 921	500 949	217 656
愛 媛	129 700	1 488 812	3 850	115 020	1 800	6 735 471	403 278	1 291 180	634 783
高 知	75 600	1 716 627	3 700	165 615	18 050	3 565 072	158 180	602 075	523 841
福 岡	393 150	10 854 086	24 600	366 995	8 050	25 243 760	1 120 653	3 952 147	4 926 268
佐 賀	57 200	1 898 017	5 150	1 125	50	4 027 109	89 623	483 565	510 558
長 崎	124 350	1 140 393	4 450	24 267	850	6 012 266	96 868	906 647	251 127
熊 本	150 250	2 719 628	8 800	109 741	7 500	9 273 281	90 379	1 398 267	860 391
大 分	93 000	2 564 025	5 600	50 186	2 050	5 861 404	138 080	813 289	831 450
宮 崎	104 300	1 582 055	3 800	4 584	250	6 319 398	178 862	969 751	826 657
鹿児島	162 700	1 108 632	4 250	132 763	2 200	8 043 523	398 220	1 464 191	628 705
沖 縄	153 950	2 296 445	4 900	1 821	300	5 837 000	590 508	1 176 658	648 744

賦課状況（市町村） ー全世帯ー（続き）

後期高齢者支援金分			介護納付金分						
賦課限度額を 越える世帯数	減免等によ る 額	減 免 世帯数	保険料(税) 調定額	(再掲)所得不詳 保険料(税) 調定額	保険料(税) 軽減額	賦課限度額を 超える 額	賦課限度額を 越える世帯数	減免等によ る 額	減 免 世帯数
	千円		千円	千円	千円	千円		千円	
941 400	4 414 253	589 600	277 766 232	21 151 225	27 860 028	46 251 920	484 400	1 401 694	218 200
43 300	63 541	5 700	11 507 604	832 308	1 478 715	2 857 701	26 700	10 201	1 400
8 350	32 175	1 050	4 403 255	125 305	539 963	517 150	7 050	14 562	600
6 000	6 876	850	3 115 270	141 371	358 111	177 879	3 200	300	100
14 850	10 564	1 000	5 181 597	222 247	579 557	775 624	8 050	4 045	150
7 650	14 903	750	2 625 817	47 713	348 330	318 260	3 900	2 181	100
6 350	22 169	550	2 849 257	102 844	295 423	85 801	2 100	3 564	100
13 350	4 379	650	4 787 423	259 985	486 142	359 598	4 950	470	50
24 100	3 885	600	7 687 639	981 616	559 097	690 659	9 300	1 800	100
17 100	4 410	700	5 745 643	790 332	438 185	893 170	12 850	1 220	100
14 900	11 420	1 150	5 336 015	198 408	409 060	500 786	6 450	600	50
57 000	11 723	1 750	14 871 618	1 481 094	774 096	1 890 417	25 350	140	50
53 300	6 937	1 650	14 908 847	1 810 263	928 025	1 906 198	26 750	-	-
128 100	326 436	225 350	29 670 362	1 523 027	1 872 402	5 841 639	54 650	111 444	92 400
65 700	184 489	12 700	20 394 994	1 318 128	1 324 545	4 627 963	43 950	67 675	2 200
14 800	27 020	5 350	4 616 612	131 989	456 028	356 316	4 850	10 630	1 950
3 300	12 172	1 100	1 772 043	78 203	182 869	151 965	2 850	-	-
5 600	2 174	400	2 026 886	172 190	230 823	255 417	3 750	-	-
3 550	3 911	800	1 621 319	39 147	158 520	100 349	2 350	-	-
5 100	2 976	450	2 302 569	91 056	183 913	373 174	2 400	-	-
11 350	26 606	4 850	4 956 476	61 066	343 938	356 600	6 100	12 407	1 500
16 900	-	-	4 644 258	45 104	389 886	340 289	6 100	-	-
40 250	24 767	2 450	9 885 684	328 022	654 994	1 718 179	19 950	6 766	650
64 650	397 580	98 150	14 962 802	936 783	1 117 313	2 729 716	25 900	150 295	42 700
10 350	68 554	17 400	3 980 882	375 637	362 914	754 667	9 850	32 392	4 700
6 750	5 148	600	2 506 270	107 672	231 595	226 762	3 700	-	-
20 050	346 715	17 850	4 872 142	443 217	659 040	1 162 078	9 800	122 257	9 950
75 950	1 783 641	94 500	17 825 928	3 303 552	2 609 015	4 432 880	39 200	537 837	31 900
40 200	548 621	36 900	10 802 407	1 321 478	1 448 680	3 168 580	23 400	183 335	15 550
7 000	20 690	1 600	2 877 989	360 535	353 913	251 130	4 450	13 702	750
8 500	20 298	950	2 820 194	221 096	355 472	366 494	4 500	4 303	350
2 050	12 151	550	1 120 662	41 413	169 999	65 302	1 200	6 370	350
2 950	6 825	250	1 547 743	21 937	169 056	120 894	1 950	2 973	150
13 200	27 070	2 600	3 461 101	121 171	425 296	666 630	5 500	12 529	600
14 300	38 234	5 500	4 934 915	619 485	574 224	719 298	6 550	12 059	1 500
5 650	4 498	750	2 805 345	290 363	356 050	438 093	4 200	-	-
3 500	21 149	800	1 262 925	114 571	236 407	219 413	1 750	6 825	400
4 000	1 405	250	1 724 827	276 260	232 218	164 524	2 850	-	-
6 750	40 047	1 800	2 618 780	190 057	486 499	136 457	2 450	19 434	400
4 450	41 037	18 050	1 691 509	110 517	285 533	412 877	3 250	619	100
40 000	130 878	8 050	10 125 093	621 396	1 521 725	2 921 944	22 650	31 263	3 000
5 200	288	50	1 957 708	52 126	242 755	304 025	4 400	-	-
4 200	7 074	850	3 355 498	80 731	460 747	202 854	3 300	1 659	250
11 550	28 596	7 500	4 142 056	42 799	559 850	405 122	5 500	11 974	3 600
6 700	14 704	2 050	2 606 478	63 241	352 097	432 977	3 600	-	-
9 050	1 657	250	2 874 221	112 148	447 587	432 946	4 900	-	-
8 150	43 394	2 200	3 466 452	220 973	617 589	253 078	4 200	3 640	300
5 350	467	300	2 511 117	320 653	591 834	168 049	1 750	222	150

第12表－ 2 都道府県別、保険料(税)

都道府 県別	世帯数	(再掲) 所得不詳 世帯数	被保険 者 数	(再掲) 所得不詳 被保険者数	所得総額	年金収入額	分離譲渡 所得金額	分離譲渡 所得のある 世帯数	旧ただし書 方式による 課税標準額
全 国	19 664 050	1 440 300	34 311 100	2 938 350	千円 28 268 584 426	千円 15 496 663 817	千円 1 007 248 926	85 850	千円 23 143 541 599
北海道	849 450	47 400	1 438 000	100 850	1 057 353 418	634 577 364	16 732 046	2 500	850 426 766
青 森	244 350	9 650	460 250	16 400	301 990 492	157 042 786	13 020 017	1 200	233 359 584
岩 手	201 650	7 400	367 400	19 450	234 163 951	171 376 134	1 702 006	950	178 109 794
宮 城	339 800	16 150	613 750	34 800	430 749 130	259 580 169	6 879 275	1 350	342 174 398
秋 田	165 050	3 350	294 200	6 700	193 244 298	143 873 614	2 729 846	500	147 629 828
山 形	161 350	5 900	291 550	13 350	201 134 355	144 629 442	4 831 298	1 000	152 744 709
福 島	295 650	13 900	549 900	30 250	368 276 213	234 517 156	6 431 751	1 400	286 050 605
茨 城	470 850	51 200	902 100	120 500	682 622 999	325 886 339	1 879 898	700	552 763 864
栃 木	310 250	35 950	577 350	97 300	442 804 926	227 758 458	9 489 858	1 200	355 621 922
群 馬	316 000	14 900	588 950	24 700	486 996 095	234 629 621	13 067 639	2 000	394 402 397
埼 玉	1 122 800	89 000	1 973 900	198 100	1 852 431 971	920 981 109	90 291 531	5 150	1 547 746 964
千 葉	993 650	113 850	1 770 200	233 150	1 706 588 545	832 627 367	127 515 264	3 600	1 440 986 675
東 京	2 340 100	205 800	3 752 950	290 800	4 192 885 777	1 351 472 500	171 019 587	15 200	3 590 258 924
神奈川	1 376 550	120 350	2 329 450	200 100	2 555 280 228	1 142 147 657	144 968 407	7 150	2 183 182 497
新 潟	330 250	8 100	588 400	16 250	443 597 620	345 988 309	1 427 171	650	345 373 461
富 山	138 850	5 500	225 900	9 050	170 222 974	145 678 216	173 543	200	131 936 530
石 川	158 150	9 900	265 400	20 900	195 630 406	139 843 461	2 348 840	700	155 153 528
福 井	102 450	2 700	181 550	4 750	168 690 702	99 457 491	21 155 845	400	137 455 584
山 梨	139 850	7 350	269 700	13 150	231 349 669	99 240 416	1 201 776	450	188 285 176
長 野	303 300	5 800	543 650	9 650	431 288 523	271 079 455	4 403 432	850	340 133 264
岐 阜	304 200	6 200	554 350	9 550	473 349 154	278 410 388	2 195 956	1 050	382 764 775
静 岡	575 800	24 200	1 020 950	46 150	991 895 209	530 199 363	24 133 686	3 950	814 985 222
愛 知	1 044 600	65 700	1 874 200	142 000	1 894 542 571	920 783 857	48 933 149	5 600	1 586 095 380
三 重	261 200	20 600	458 400	50 150	374 169 376	247 573 374	4 066 874	550	302 227 288
滋 賀	176 650	9 550	315 050	16 350	249 176 683	177 173 092	4 382 151	900	200 430 440
京 都	378 700	24 400	654 300	58 450	501 983 309	343 741 927	2 850 685	400	407 458 698
大 阪	1 446 750	191 450	2 493 900	440 400	1 658 054 882	981 757 430	94 568 945	6 550	1 355 842 741
兵 庫	816 050	65 850	1 423 350	168 650	1 013 988 197	700 096 927	58 100 089	3 450	822 935 900
奈 良	200 700	17 650	364 300	41 150	252 468 138	181 916 024	7 412 658	800	203 876 513
和歌山	171 700	11 100	318 800	26 650	202 644 072	132 071 567	15 219 852	1 000	159 692 985
鳥 取	86 350	2 550	144 700	5 700	86 870 117	78 905 610	49 931	300	63 842 803
島 根	98 250	1 300	166 300	2 300	127 465 971	102 598 991	7 380 134	350	99 807 799
岡 山	269 200	14 600	455 450	23 750	339 566 222	267 232 164	17 553 586	1 500	272 342 129
広 島	394 600	44 750	639 450	98 850	484 374 582	361 188 518	12 015 290	1 400	388 908 177
山 口	217 450	16 300	349 000	37 700	224 646 957	227 162 804	4 760 640	1 100	174 178 689
徳 島	106 000	7 650	183 650	17 750	95 517 159	80 291 403	53 543	150	73 258 112
香 川	139 250	13 300	237 800	32 500	152 304 435	123 649 517	2 083 101	200	118 321 440
愛 媛	225 400	15 200	388 900	33 600	203 346 070	171 821 226	7 424 788	1 300	155 252 288
高 知	126 800	5 800	216 000	11 500	121 667 768	91 294 801	887 364	500	92 207 077
福 岡	734 100	39 050	1 296 900	77 250	885 208 872	562 336 576	20 550 443	3 850	705 172 393
佐 賀	118 100	4 400	215 350	6 900	157 078 875	88 959 572	2 512 656	400	123 388 526
長 崎	231 000	5 300	411 100	9 450	240 205 445	169 889 196	1 335 066	500	181 320 686
熊 本	286 800	3 350	528 300	7 300	330 382 591	216 907 972	2 726 298	700	250 358 234
大 分	176 050	6 000	302 600	10 400	205 014 571	140 183 947	75 111	100	161 916 166
宮 崎	193 850	8 250	346 050	13 300	208 504 862	144 561 638	7 317 456	650	159 525 557
鹿児島	274 050	13 700	467 800	26 250	240 508 589	189 430 284	11 438 976	600	180 002 909
沖 縄	250 100	27 950	499 600	64 150	206 347 456	104 138 591	5 951 469	850	153 632 203

賦課状況（市町村） — 一般世帯 —

固定資産 税額	固定資産 税のある 世帯数	保険料（税） 賦課経過措置適用世帯数					医療給付費分		
		旧国保被 保険者 合算軽減	平等割 半額	旧国保被 保険者合算軽減かつ 平等割半額	被扶養者で あった者に 対する緩和措置	その他	保険料（税） 調定額	(再掲)所得不詳 保険料（税） 調定額	保険料（税） 軽減額
千円							千円	千円	千円
413 261 856	3 962 950	310 400	1 128 800	557 650	39 950	7 150	2 185 999 280	142 827 240	223 676 343
7 852 963	110 350	4 700	61 350	29 250	1 500	150	98 025 339	5 474 409	13 738 646
4 590 690	69 350	8 150	11 550	11 950	50	550	28 668 419	733 467	4 022 846
5 152 753	71 700	7 600	16 750	9 100	600	-	20 866 534	1 000 366	2 660 856
8 377 997	92 550	10 050	27 400	8 500	750	50	39 930 423	1 502 031	4 908 600
1 605 519	20 500	4 450	13 000	5 950	300	50	17 820 458	315 110	2 420 744
6 473 420	82 750	5 550	11 750	10 250	450	50	17 501 389	551 474	2 003 527
10 528 810	115 050	10 950	20 850	14 400	600	300	32 518 161	1 484 965	3 424 363
16 559 905	160 150	8 700	31 150	14 200	600	-	60 104 641	6 121 870	3 869 459
13 668 906	124 950	4 400	16 050	10 300	600	-	42 157 771	5 644 281	3 145 865
14 105 014	137 600	2 300	22 050	7 950	750	-	41 987 998	1 151 561	3 436 707
52 326 552	396 700	7 500	57 400	14 650	1 650	500	136 673 738	10 518 196	5 378 970
9 292 273	113 950	11 500	65 750	15 800	1 250	100	119 454 022	10 664 212	6 725 569
17 425 803	105 300	26 500	32 150	6 950	5 550	1 200	224 425 200	9 964 108	12 428 531
23 674 321	162 950	19 650	56 550	10 200	5 600	-	156 273 866	9 358 845	10 749 025
2 847 187	34 750	8 600	23 850	17 050	200	150	33 983 607	786 806	3 617 388
424 468	4 650	1 650	15 250	5 450	1 100	-	14 022 288	466 701	1 461 358
4 124 514	48 100	1 400	15 950	3 650	300	50	18 344 357	1 212 843	2 221 603
6 107 848	57 750	2 450	7 150	4 200	100	-	10 534 272	220 900	1 062 050
4 484 254	44 400	1 450	9 300	4 950	250	-	17 880 626	608 713	1 527 586
14 199 763	142 350	4 000	25 250	6 800	500	50	31 401 642	305 433	2 247 760
17 200 319	148 750	3 450	18 500	11 550	50	-	36 394 474	438 300	3 416 176
25 545 135	235 000	4 550	49 050	14 600	1 200	-	68 065 024	2 159 385	4 222 694
36 035 119	284 550	20 100	49 450	15 700	1 350	-	131 643 725	7 351 442	10 412 079
4 840 131	62 300	5 450	18 200	10 650	400	-	31 812 451	2 498 639	3 204 071
2 605 086	28 750	1 500	14 900	3 650	300	-	20 676 916	737 148	2 023 865
1 958 216	24 300	5 350	24 050	12 800	1 050	900	41 093 263	2 782 135	5 479 430
4 864 513	43 650	12 100	64 100	47 350	1 900	-	163 203 173	24 237 797	25 774 859
13 864 307	124 800	10 150	59 100	25 150	2 550	950	90 974 071	8 859 299	12 536 951
5 911 399	51 950	1 700	13 900	4 950	350	150	24 749 032	2 067 177	2 796 054
8 293 999	86 050	2 650	11 250	7 250	600	50	19 775 553	1 507 364	2 782 714
3 819 932	44 950	2 850	6 950	6 350	150	-	7 361 723	244 329	1 213 263
1 003 646	14 350	2 200	8 950	3 900	-	-	9 363 599	99 099	1 182 318
770 750	9 250	2 950	16 650	15 300	300	-	29 494 415	1 084 258	3 588 216
14 090 549	132 500	3 850	29 800	15 400	1 100	-	39 367 169	4 334 215	4 614 643
961 467	14 150	1 300	21 100	12 450	750	-	23 302 292	2 219 255	2 938 355
5 803 532	54 250	7 150	5 300	6 200	300	-	11 400 373	965 932	2 144 202
6 965 737	74 150	1 650	7 100	10 250	250	-	15 526 433	1 839 116	2 102 750
5 833 671	65 550	5 000	14 050	13 150	800	-	20 451 479	1 451 599	3 954 243
3 138 575	38 150	1 600	10 700	4 600	250	50	11 993 902	615 889	2 145 843
7 115 159	72 250	10 850	50 250	29 700	1 250	1 550	76 450 448	3 750 963	11 712 210
189 980	2 750	3 600	11 050	3 500	50	200	14 853 866	361 740	1 817 212
2 812 522	36 500	5 900	13 250	11 250	500	-	23 633 742	455 953	3 495 045
1 897 604	29 050	7 000	20 800	15 400	450	-	30 802 435	315 925	4 621 229
729 494	10 750	9 000	12 100	7 750	-	-	19 447 180	525 966	2 943 096
4 398 506	63 300	2 850	12 150	11 050	200	-	18 179 165	508 301	2 816 688
4 629 268	77 350	5 050	19 000	14 300	1 150	100	23 206 912	1 045 798	4 427 055
4 160 279	37 750	19 050	6 600	11 900	-	-	20 201 712	2 283 924	4 259 632

第12表－ 2 都道府県別、保険料(税)

都道府 県別	医療給付費分					後期高齢者支援金分			
	軽減 世帯数	賦課限度額 を超える額	賦課限度額を 越える世帯数	減免等によ る 額	減 免 世帯数	保険料(税) 調定額	(再掲)所得不詳 保険料(税) 調定額	保険料(税) 軽減額	賦課限度額を 超える 額
		千円		千円		千円	千円	千円	千円
全 国	7 566 450	263 883 786	615 600	14 160 186	599 100	648 129 337	41 317 808	66 269 106	101 822 765
北海道	437 350	14 077 148	36 750	233 705	5 600	26 055 225	1 391 156	3 644 754	4 468 104
青 森	124 500	2 442 292	7 500	103 876	1 050	7 760 422	195 464	1 087 602	856 897
岩 手	96 700	795 619	2 250	21 268	850	6 548 398	270 610	846 874	344 045
宮 城	142 550	3 562 828	10 250	41 063	1 000	11 227 378	415 265	1 366 604	1 285 786
秋 田	83 500	1 072 108	3 650	50 387	750	5 591 522	97 476	739 390	582 022
山 形	71 600	727 032	2 250	82 807	550	5 816 639	171 072	660 079	418 530
福 島	122 800	1 942 987	6 000	16 062	650	10 736 704	443 987	1 124 451	1 034 325
茨 城	138 650	5 844 131	17 250	13 215	600	17 172 154	1 733 796	1 141 644	2 188 834
栃 木	101 300	4 191 294	14 100	15 760	700	11 736 116	1 443 851	900 125	1 489 065
群 馬	109 700	4 386 591	12 100	57 155	1 150	11 514 845	309 485	939 966	1 388 665
埼 玉	281 650	27 666 500	42 700	37 003	2 000	39 210 552	3 351 861	1 865 051	7 651 605
千 葉	261 000	14 943 600	36 300	31 039	1 650	33 961 829	2 980 432	1 827 659	6 201 020
東 京	606 500	31 401 411	65 650	918 818	221 750	74 953 315	3 398 263	4 333 697	16 195 006
神奈川	389 150	20 880 364	47 250	601 516	12 600	45 594 156	2 702 668	3 178 524	7 587 686
新 潟	143 550	1 354 364	5 400	86 874	5 400	11 356 600	249 495	1 205 820	1 001 166
富 山	52 700	508 247	2 100	42 183	1 100	4 046 123	140 316	422 904	188 226
石 川	67 200	1 783 680	5 650	7 325	400	4 482 230	314 997	568 171	436 623
福 井	39 200	1 216 871	2 100	19 215	800	3 178 388	55 285	275 648	472 391
山 梨	47 950	2 397 748	4 700	10 631	450	4 743 111	172 939	420 859	589 754
長 野	96 150	1 289 330	4 700	65 267	4 750	10 664 677	100 329	737 396	864 491
岐 阜	110 400	2 077 570	8 700	-	-	11 490 649	144 839	1 078 283	1 170 738
静 岡	159 100	5 441 610	14 800	75 055	2 450	23 965 269	718 527	1 574 829	3 727 778
愛 知	331 700	17 742 878	43 850	1 348 866	113 400	37 846 406	2 014 802	2 865 343	6 724 846
三 重	101 350	3 195 563	8 750	280 575	18 000	8 478 638	696 122	838 454	835 588
滋 賀	64 500	1 334 623	4 700	17 308	600	6 086 294	210 172	600 596	501 749
京 都	177 450	6 165 451	12 050	1 009 963	17 000	12 885 811	854 684	1 724 640	2 695 695
大 阪	684 900	26 286 299	55 700	5 708 594	95 950	47 738 908	6 912 206	7 516 235	9 242 439
兵 庫	363 000	15 985 616	28 700	1 834 792	34 850	25 797 906	2 593 503	3 522 778	5 410 633
奈 良	81 150	2 443 439	6 450	73 294	1 450	6 520 203	532 574	758 883	677 766
和歌山	84 650	2 507 681	6 000	77 990	1 250	5 679 663	433 631	803 721	808 761
鳥 取	45 150	220 706	500	24 660	550	2 558 855	79 204	413 365	106 211
島 根	47 300	749 825	1 450	15 970	250	3 162 249	31 244	405 951	382 296
岡 山	117 400	2 912 940	6 750	101 046	2 600	9 450 676	353 506	1 169 311	1 438 305
広 島	169 400	4 402 974	9 450	115 156	5 100	11 683 574	1 384 229	1 362 499	1 646 663
山 口	100 250	1 722 356	4 350	17 190	750	6 117 757	564 408	773 792	467 674
徳 島	61 500	1 754 479	3 950	60 392	700	2 731 003	208 395	519 525	430 157
香 川	64 400	857 824	3 550	6 420	250	3 791 863	465 607	479 225	209 492
愛 媛	124 450	1 443 930	3 850	115 020	1 800	6 298 173	392 287	1 238 055	623 155
高 知	72 050	1 126 219	3 550	163 154	17 800	3 288 259	152 729	572 398	372 838
福 岡	375 250	10 469 467	23 900	341 515	7 650	23 727 151	1 080 877	3 782 681	4 782 934
佐 賀	55 300	1 895 527	5 050	1 125	50	3 777 275	88 318	466 567	508 395
長 崎	118 600	1 020 718	4 400	24 267	850	5 562 302	96 868	868 228	238 494
熊 本	144 700	2 676 140	8 700	107 302	7 300	8 764 939	88 673	1 349 003	843 854
大 分	89 450	2 252 427	5 050	50 186	2 050	5 386 350	137 669	785 705	729 625
宮 崎	99 800	1 500 919	3 800	4 584	250	5 938 167	174 431	930 234	799 871
鹿児島	158 000	916 014	4 050	128 773	2 100	7 448 967	379 049	1 417 875	553 822
沖 縄	151 550	2 296 445	4 900	1 821	300	5 601 647	590 508	1 163 716	648 744

賦課状況（市町村） — 一般世帯 — （続き）

後期高齢者支援金分			介護納付金分						
賦課限度額を 越える世帯数	減免等によ る 額	減 免 世帯数	保険料(税) 調定額	(再掲)所得不詳 保険料(税) 調定額	保険料(税) 軽減額	賦課限度額を 超える 額	賦課限度額を 越える世帯数	減免等によ る 額	減 免 世帯数
	千円		千円	千円	千円	千円		千円	
916 050	4 290 766	573 950	241 102 620	19 613 184	25 325 292	42 559 219	452 650	1 288 755	202 100
42 900	63 261	5 600	10 366 883	702 358	1 357 806	2 720 975	25 700	9 951	1 300
8 200	32 175	1 050	3 939 131	122 554	501 424	493 734	6 800	14 562	600
5 450	6 876	850	2 608 869	140 591	323 354	113 266	2 650	300	100
14 100	10 564	1 000	4 502 415	212 815	538 010	698 306	7 200	4 045	150
7 500	14 903	750	2 276 200	46 370	316 304	256 939	3 600	2 181	100
6 350	22 169	550	2 423 509	100 950	260 034	81 967	2 050	3 564	100
13 200	4 379	650	4 208 727	250 165	436 299	336 193	4 600	470	50
23 700	3 885	600	6 836 690	931 091	518 967	648 644	8 600	1 800	100
16 600	4 410	700	4 863 188	685 712	400 232	774 367	11 400	1 220	100
14 650	11 420	1 150	4 658 283	195 308	368 773	484 688	6 100	600	50
55 500	11 723	1 750	12 862 918	1 345 129	715 267	1 773 664	24 100	140	50
52 350	6 937	1 650	13 108 407	1 707 081	853 404	1 781 465	24 850	-	-
125 550	321 828	221 750	27 388 944	1 493 799	1 757 893	5 639 220	53 050	106 116	88 800
63 300	183 232	12 600	17 955 894	1 304 594	1 202 683	3 978 694	41 400	66 669	2 100
14 450	26 821	5 300	4 025 333	123 373	403 265	341 185	4 600	10 420	1 850
3 200	12 172	1 100	1 382 940	77 073	160 630	140 220	2 750	-	-
5 300	2 174	400	1 715 331	161 576	206 748	204 461	3 400	-	-
3 550	3 911	800	1 316 493	34 211	131 755	92 862	2 350	-	-
5 000	2 976	450	2 123 204	91 056	164 895	366 100	2 300	-	-
11 100	26 131	4 750	4 053 722	56 457	304 319	318 314	5 650	11 613	1 250
16 550	-	-	3 889 611	40 759	341 444	292 924	5 500	-	-
38 150	24 767	2 450	8 532 909	308 732	580 222	1 623 476	17 500	6 766	650
63 700	382 034	95 000	12 897 606	865 512	1 017 532	2 546 105	24 400	135 598	39 250
9 800	65 096	16 300	3 255 008	362 581	319 096	735 444	9 400	28 932	3 600
6 500	5 148	600	2 035 457	88 595	208 748	196 154	3 450	-	-
19 300	336 805	17 000	4 119 049	431 011	608 145	1 119 611	9 150	114 360	9 100
73 250	1 732 379	91 600	15 514 356	2 992 695	2 433 280	4 031 223	36 500	491 453	29 300
38 600	532 525	34 850	9 035 491	1 141 175	1 310 146	2 873 896	20 850	169 271	13 300
6 950	18 695	1 450	2 435 303	322 993	323 552	232 601	4 100	11 707	600
8 400	20 295	900	2 362 959	216 477	326 839	279 515	4 300	4 300	300
1 950	12 012	550	956 174	37 073	152 930	37 935	1 100	6 272	350
2 950	6 825	250	1 272 489	21 937	149 974	115 641	1 750	2 973	150
12 350	26 715	2 600	2 922 397	120 487	374 999	633 103	4 650	12 155	600
14 300	34 622	5 100	3 918 246	495 866	498 309	712 235	6 200	9 445	1 100
5 500	4 498	750	2 156 055	279 250	304 123	417 243	3 700	-	-
3 400	18 699	700	1 034 524	104 583	214 873	207 277	1 650	4 375	300
3 850	1 405	250	1 449 579	255 703	204 668	153 517	2 500	-	-
6 750	40 047	1 800	2 252 414	185 248	435 888	125 076	2 350	19 434	400
4 300	40 385	17 800	1 421 335	104 852	248 486	242 237	3 100	-	-
39 100	122 038	7 650	8 825 536	584 970	1 345 570	2 783 243	21 850	22 663	2 600
5 100	288	50	1 710 575	50 676	222 581	297 792	4 050	-	-
4 050	7 074	850	2 828 559	80 731	411 543	175 212	2 950	1 659	250
11 350	27 958	7 300	3 676 932	41 157	501 764	399 559	5 400	11 278	3 200
6 150	14 704	2 050	2 158 031	62 421	321 275	331 330	3 050	-	-
8 750	1 657	250	2 511 357	107 710	401 161	401 351	4 600	-	-
7 700	41 684	2 100	2 969 187	207 073	569 747	182 207	3 700	2 240	200
5 350	467	300	2 344 399	320 653	576 339	168 049	1 750	222	150

第12表－3 都道府県別、保険料(税)

都道府県別	世帯数	(再掲) 所得不詳 世帯数	被保険 者 数	(再掲) 所得不詳 被保険者数	所得総額	年金収入額	分離譲渡 所得金額	分離譲渡 所得のある 世帯数	旧ただし書 方式による 課税標準額
					千円	千円	千円		千円
全 国	1 255 050	44 500	1 808 150	84 450	1 804 726 277	1 586 137 849	96 501 473	7 750	1 438 474 227
北海道	42 800	3 450	66 950	6 800	42 617 104	49 195 096	112 202	100	31 114 147
青 森	15 800	250	22 300	350	16 526 100	17 469 408	-	-	12 144 876
岩 手	16 950	50	25 250	50	22 981 622	19 768 627	23 988	100	17 900 677
宮 城	20 450	200	29 050	450	36 072 710	27 674 513	84 363	100	30 027 957
秋 田	13 100	150	18 600	150	14 180 756	14 403 046	-	-	10 531 634
山 形	15 600	50	21 550	100	15 489 442	19 790 846	145 117	200	11 059 203
福 島	20 700	350	29 750	750	23 666 961	25 758 608	1 398 111	150	17 518 659
茨 城	28 250	1 400	40 900	2 900	39 064 343	35 084 926	-	-	31 065 900
栃 木	25 450	2 550	38 750	5 200	35 310 851	28 184 381	1 567 635	200	28 297 479
群 馬	21 850	200	31 800	200	29 308 742	30 970 493	-	-	22 403 007
埼 玉	72 900	4 000	103 350	7 300	114 828 418	98 154 770	16 581	50	93 088 070
千 葉	54 850	2 250	81 200	4 600	93 343 220	71 954 883	101 270	250	76 616 141
東 京	84 550	1 500	115 200	2 700	155 537 371	113 039 765	268 940	200	129 092 393
神奈川	76 650	800	113 050	1 350	184 276 389	115 548 820	50 351 562	1 350	159 426 944
新 潟	22 900	500	31 450	650	25 366 096	24 905 275	380 092	50	18 782 583
富 山	15 450	150	20 100	150	19 255 876	20 231 002	-	-	14 509 755
石 川	13 250	350	16 500	500	14 215 646	14 899 225	201 940	200	10 562 504
福 井	12 300	100	15 900	200	12 145 827	11 936 145	-	-	8 736 034
山 梨	6 950	-	9 850	-	8 596 201	8 173 989	911 962	300	6 622 228
長 野	29 250	150	39 950	150	39 046 929	32 014 440	645 950	50	30 034 121
岐 阜	25 500	200	36 650	300	39 615 635	31 982 758	1 747 631	400	31 697 786
静 岡	41 400	400	57 250	900	64 849 547	52 202 710	1 621 000	100	52 279 045
愛 知	70 100	2 000	102 850	3 350	118 215 349	96 147 103	6 357 438	400	97 155 011
三 重	23 550	500	34 700	750	35 790 940	34 365 601	-	-	28 260 356
滋 賀	14 550	450	20 300	750	22 409 275	19 919 800	1 587 306	100	17 999 934
京 都	24 800	400	35 500	700	31 864 913	32 169 528	595 232	400	24 458 334
大 阪	74 400	8 600	111 600	16 200	109 674 929	90 584 495	16 496 854	1 150	89 859 538
兵 庫	56 950	4 000	81 150	7 800	70 602 031	71 294 139	2 442 570	500	55 964 116
奈 良	11 950	600	19 250	1 100	15 530 695	17 556 597	3 683	50	12 098 972
和歌山	12 500	100	20 500	150	20 198 381	20 285 139	2 378 465	250	16 046 706
鳥 取	6 850	100	9 200	200	6 382 178	7 076 003	-	-	4 678 902
島 根	9 050	-	13 450	-	10 929 135	11 408 350	332 500	100	8 185 206
岡 山	18 300	100	25 700	200	22 908 177	24 650 619	1 380 189	200	17 159 732
広 島	38 650	4 450	55 750	9 800	42 035 839	41 207 582	445 763	50	31 726 557
山 口	20 600	350	30 050	600	25 426 404	24 799 381	29 439	100	19 457 689
徳 島	8 450	400	12 050	900	9 484 107	10 280 355	-	-	7 301 183
香 川	10 400	600	14 300	1 200	12 154 073	10 529 807	-	-	9 236 515
愛 媛	15 650	450	22 550	750	14 304 475	15 916 878	-	-	10 312 380
高 知	11 300	200	15 350	400	15 943 295	11 342 027	45 087	50	13 043 028
福 岡	49 600	1 450	74 550	2 800	56 291 180	61 207 565	255 880	50	42 605 780
佐 賀	8 050	50	11 450	100	9 872 013	10 477 906	-	-	7 571 115
長 崎	18 700	-	27 450	-	23 042 480	23 081 483	123 106	50	17 239 504
熊 本	19 850	50	27 500	50	18 585 767	22 327 856	-	-	13 186 870
大 分	14 300	100	20 500	100	22 120 708	18 439 102	4 449 618	500	17 750 016
宮 崎	14 050	150	19 400	200	14 214 139	15 880 351	-	-	10 486 356
鹿児島	17 900	350	25 550	600	21 643 238	21 732 257	-	-	16 765 189
沖 縄	7 650	-	12 150	-	8 806 772	10 114 197	-	-	6 414 098

賦課状況（市町村） — 退職世帯 —

固定資産 税額	固定資産 税のある 世帯数	保険料（税） 賦課経過措置適用世帯数					医療給付費分		
		旧国保被 保険者 合算軽減	平等割 半額	旧国保被 保険者合算軽減かつ 平等割半額	被扶養者で あった者に 対する緩和措置	その他	保険料（税） 調定額	(再掲)所得不詳 保険料（税） 調定額	保険料（税） 軽減額
千円							千円	千円	千円
34 228 252	390 650	25 050	25 050	16 350	-	-	134 795 534	6 035 689	7 744 364
255 102	5 500	400	150	750	-	-	4 600 798	511 685	443 350
268 545	4 600	650	200	350	-	-	1 634 161	10 450	116 619
639 454	6 900	450	500	200	-	-	1 730 616	1 890	99 419
675 632	7 900	500	750	200	-	-	2 439 719	32 822	127 153
66 149	1 150	300	200	200	-	-	1 148 899	3 444	90 951
624 904	8 800	450	400	450	-	-	1 343 279	5 585	90 554
662 639	9 450	1 650	250	300	-	-	1 939 073	37 704	139 727
1 114 591	12 550	550	650	300	-	-	3 263 150	237 413	107 688
1 485 061	13 850	950	750	50	-	-	3 317 601	451 303	119 882
845 494	13 150	300	1 000	50	-	-	2 553 280	7 094	115 198
4 294 358	35 100	450	1 450	250	-	-	8 759 838	567 600	143 674
790 140	11 250	350	950	600	-	-	6 473 168	343 876	183 158
983 580	9 250	650	300	200	-	-	7 914 454	82 595	288 374
1 323 502	15 650	400	1 750	700	-	-	8 767 629	61 709	363 666
320 834	3 200	1 200	600	1 200	-	-	1 781 304	19 485	145 211
73 590	950	450	500	200	-	-	1 445 441	5 605	68 971
536 691	5 100	50	650	200	-	-	1 260 327	31 357	72 501
600 455	7 250	450	300	350	-	-	900 674	22 753	71 007
225 494	3 250	350	250	150	-	-	676 493	-	47 688
1 378 597	17 800	300	750	550	-	-	2 668 106	10 604	97 580
1 523 151	16 650	250	400	300	-	-	2 723 604	11 985	154 847
2 507 319	25 450	150	1 650	500	-	-	4 492 238	108 147	202 857
2 832 986	28 450	950	1 100	50	-	-	8 036 625	272 795	327 498
410 401	7 850	550	250	300	-	-	2 876 021	54 717	143 025
214 167	3 150	200	50	50	-	-	1 708 223	64 494	75 363
236 875	2 850	700	300	50	-	-	2 615 602	33 463	161 900
399 231	3 500	350	1 200	1 200	-	-	9 366 389	1 258 248	619 516
1 712 220	13 150	1 100	1 500	300	-	-	6 501 912	701 677	482 427
329 407	4 350	150	250	150	-	-	1 619 136	154 307	90 956
1 102 991	9 650	300	300	-	-	-	1 743 160	18 282	95 380
374 448	4 350	950	200	150	-	-	487 304	13 030	46 221
163 790	1 650	450	500	150	-	-	860 143	-	48 791
71 515	1 150	600	100	250	-	-	1 886 749	1 800	158 819
1 542 540	18 400	800	1 250	450	-	-	3 753 628	498 806	274 354
144 928	1 800	300	550	300	-	-	2 295 273	38 418	174 383
407 649	5 550	1 000	150	50	-	-	929 499	39 342	73 079
536 861	7 700	150	150	350	-	-	1 106 045	72 325	97 639
382 319	6 100	550	200	300	-	-	1 354 919	43 189	164 885
224 929	4 450	-	450	200	-	-	965 064	21 816	102 959
561 388	8 500	1 250	650	1 400	-	-	4 783 052	114 570	523 227
5 945	150	350	100	100	-	-	980 935	5 785	69 551
202 643	3 600	800	150	450	-	-	1 943 297	-	155 753
139 177	2 750	850	100	550	-	-	1 697 961	6 531	163 396
57 765	800	500	-	350	-	-	1 747 757	1 532	94 274
390 169	6 700	250	200	650	-	-	1 124 846	9 614	122 104
364 661	6 900	350	950	300	-	-	1 814 012	45 844	138 011
223 967	2 400	350	-	200	-	-	764 130	-	50 783

第12表－ 3 都道府県別、保険料(税)

都道府県別	医療給付費分					後期高齢者支援金分			
	軽減 世帯数	賦課限度額 を超える額	賦課限度額を 越える世帯数	減免等によ る 額	減 免 世帯数	保険料(税) 調定額	(再掲)所得不詳 保険料(税) 調定額	保険料(税) 軽減額	賦課限度額を 超える 額
		千円		千円		千円	千円	千円	千円
全 国	369 250	12 063 748	35 800	439 213	19 450	40 266 244	1 738 190	2 316 189	4 284 314
北海道	18 050	372 566	1 450	990	100	1 236 043	130 018	117 449	99 280
青 森	5 850	44 149	450	-	-	463 657	2 745	32 501	18 921
岩 手	5 800	155 569	400	-	-	573 472	570	30 538	62 584
宮 城	6 150	256 716	900	-	-	688 004	11 468	35 259	85 041
秋 田	5 200	161 009	150	-	-	384 355	993	27 657	45 560
山 形	4 800	9 144	100	-	-	461 316	1 886	29 415	1 953
福 島	7 700	68 646	600	-	-	669 492	10 248	44 733	47 842
茨 城	5 050	213 873	1 000	-	-	928 631	69 451	31 804	68 795
栃 木	5 150	332 938	1 450	-	-	938 221	115 063	33 903	117 379
群 馬	5 350	110 876	800	-	-	692 131	1 480	31 893	26 567
埼 玉	9 700	1 022 553	1 700	-	-	2 542 188	149 703	52 660	219 490
千 葉	8 950	587 084	2 600	-	-	1 928 253	110 380	53 791	216 300
東 京	15 300	419 600	1 450	13 248	3 600	2 645 489	26 138	98 396	287 390
神奈川	17 300	1 900 794	2 750	3 526	100	2 525 419	18 027	109 376	711 324
新 潟	8 700	13 574	250	682	250	611 099	5 458	48 255	10 350
富 山	4 050	34 962	200	-	-	411 352	1 200	19 936	9 289
石 川	3 950	204 764	650	-	-	301 286	8 351	19 164	48 610
福 井	4 050	5 974	200	-	-	262 514	4 840	18 908	14 882
山 梨	2 350	14 912	200	-	-	186 345	-	14 859	3 590
長 野	6 550	79 517	250	1 329	250	944 625	5 251	33 336	52 879
岐 阜	6 800	148 842	950	-	-	855 310	4 570	48 832	96 686
静 岡	9 650	159 963	950	-	-	1 552 123	23 151	75 572	86 588
愛 知	14 850	473 212	1 800	52 143	5 050	2 359 408	80 196	90 864	251 499
三 重	6 800	101 109	700	18 610	1 250	772 851	16 661	38 855	18 763
滋 賀	3 800	82 784	250	-	-	512 999	20 506	21 694	30 233
京 都	8 000	85 114	850	28 936	1 250	818 090	11 788	50 580	30 837
大 阪	23 750	1 695 572	4 100	206 465	3 450	2 762 910	358 213	181 591	614 543
兵 庫	20 150	946 785	2 350	52 854	2 050	1 854 815	218 671	134 266	255 819
奈 良	3 300	28 503	250	8 205	150	428 953	38 810	25 421	7 747
和歌山	4 050	313 433	550	3	50	488 833	4 883	26 211	81 271
鳥 取	3 150	32 811	150	270	50	169 992	3 260	16 197	25 178
島 根	3 450	4 307	50	-	-	291 849	-	16 869	3 035
岡 山	6 950	72 677	250	1 056	200	610 973	660	49 960	48 912
広 島	12 950	8 898	150	10 335	400	1 142 426	164 392	82 906	6 326
山 口	7 200	33 550	150	-	-	615 612	9 804	48 320	23 945
徳 島	3 800	68 857	350	6 190	100	239 327	5 801	19 190	5 949
香 川	4 200	27 203	200	-	-	270 827	20 313	21 724	8 164
愛 媛	7 600	44 882	100	-	-	437 298	10 991	53 126	11 628
高 知	5 600	590 408	400	2 461	250	276 812	5 451	29 677	151 003
福 岡	22 500	384 619	1 150	25 480	400	1 516 609	39 776	169 467	143 333
佐 賀	2 800	2 490	250	-	-	249 835	1 305	16 998	2 163
長 崎	8 000	119 676	250	-	-	449 964	-	38 419	12 633
熊 本	8 850	43 487	750	2 440	400	508 342	1 706	49 265	16 537
大 分	5 250	311 598	750	-	-	475 055	411	27 584	101 825
宮 崎	5 900	81 137	250	-	-	381 232	4 432	39 517	26 786
鹿児島	6 950	192 618	300	3 990	100	594 556	19 170	46 317	74 883
沖 縄	2 950	-	-	-	-	235 353	-	12 941	-

賦課状況（市町村） —退職世帯—（続き）

後期高齢者支援金分			介護納付金分						
賦課限度額を 越える世帯数	減免等によ る 額	減 免 世帯数	保険料(税) 調定額	(再掲)所得不詳 保険料(税) 調定額	保険料(税) 軽減額	賦課限度額を 超える 額	賦課限度額を 越える世帯数	減免等によ る 額	減 免 世帯数
	千円		千円	千円	千円	千円		千円	
54 800	123 487	17 650	36 663 612	1 538 041	2 534 736	3 692 701	46 000	112 939	16 750
1 500	280	100	1 140 721	129 949	120 909	136 726	2 000	250	100
400	-	-	464 124	2 751	38 540	23 417	400	-	-
900	-	-	506 402	780	34 758	64 613	650	-	-
1 000	-	-	679 182	9 432	41 547	77 318	1 000	-	-
250	-	-	349 617	1 343	32 026	61 320	300	-	-
200	-	-	425 748	1 894	35 389	3 833	300	-	-
1 250	-	-	578 696	9 819	49 843	23 405	700	-	-
1 200	-	-	850 948	50 525	40 130	42 015	950	-	-
1 700	-	-	882 455	104 620	37 953	118 804	2 050	-	-
550	-	-	677 732	3 100	40 288	16 098	350	-	-
3 800	-	-	2 008 700	135 965	58 829	116 752	2 200	-	-
3 650	-	-	1 800 441	103 182	74 621	124 733	3 600	-	-
4 300	4 608	3 600	2 281 418	29 227	114 509	202 419	1 800	5 328	3 600
4 400	1 257	100	2 439 099	13 534	121 862	649 268	3 100	1 007	100
800	199	250	591 279	8 615	52 763	15 132	350	210	100
250	-	-	389 103	1 130	22 240	11 745	250	-	-
650	-	-	311 555	10 614	24 074	50 955	500	-	-
450	-	-	304 826	4 937	26 764	7 486	250	-	-
100	-	-	179 365	-	19 018	7 074	100	-	-
600	475	250	902 754	4 610	39 619	38 286	800	793	250
1 400	-	-	754 646	4 345	48 442	47 365	900	-	-
3 350	-	-	1 352 774	19 290	74 773	94 704	3 050	-	-
2 400	15 547	3 850	2 065 196	71 271	99 782	183 611	2 150	14 697	3 450
800	3 459	1 100	725 875	13 056	43 818	19 222	500	3 461	1 100
350	-	-	470 813	19 077	22 848	30 608	350	-	-
1 450	9 910	1 250	753 093	12 206	50 895	42 467	1 200	7 896	1 250
5 150	51 262	3 000	2 311 573	310 857	175 735	401 657	4 050	46 383	2 600
2 100	16 096	2 050	1 766 916	180 303	138 534	294 683	3 000	14 065	2 250
350	1 995	150	442 686	37 541	30 361	18 530	600	1 995	150
350	3	50	457 235	4 618	28 632	86 980	650	3	50
200	139	50	164 488	4 340	17 069	27 367	150	98	50
100	-	-	275 254	-	19 082	5 253	250	-	-
1 100	355	200	538 703	684	50 297	33 527	850	374	200
300	3 612	400	1 016 669	123 619	75 916	7 063	500	2 614	400
400	-	-	649 289	11 112	51 927	20 850	500	-	-
500	2 450	100	228 401	9 988	21 534	12 136	250	2 450	100
250	-	-	275 247	20 557	27 550	11 007	350	-	-
100	-	-	366 366	4 809	50 611	11 381	100	-	-
400	652	250	270 174	5 665	37 047	170 640	450	619	100
2 200	8 840	400	1 299 557	36 426	176 155	138 701	1 400	8 600	400
200	-	-	247 133	1 450	20 175	6 233	400	-	-
350	-	-	526 939	-	49 204	27 642	450	-	-
1 050	639	400	465 124	1 642	58 085	5 563	550	696	400
750	-	-	448 447	820	30 822	101 647	550	-	-
700	-	-	362 865	4 438	46 426	31 595	550	-	-
550	1 710	100	497 265	13 900	47 843	70 871	600	1 400	100
-	-	-	166 718	-	15 495	-	-	-	-

第12表－4 都道府県別、保険料(税)

都道府県別	世帯数	(再掲) 所得不詳 世帯数	被保険 者 数	(再掲) 所得不詳 被保険者数	所得総額	年金収入額	分離譲渡 所得金額	分離譲渡 所得のある 世帯数	旧ただし書 方式による 課税標準額
					千円	千円	千円		千円
全 国	17 012 500	1 295 650	31 744 050	2 745 550	27 366 041 478	15 644 897 138	1 012 306 346	85 350	22 471 823 290
北海道	775 600	45 050	1 375 100	99 750	1 042 789 820	633 114 613	16 588 368	2 500	836 818 101
青 森	215 300	9 000	425 900	15 850	287 884 321	159 507 018	13 020 017	1 200	222 561 711
岩 手	170 650	6 450	334 750	17 550	229 193 782	173 470 544	1 725 994	950	175 465 073
宮 城	280 350	13 800	543 900	30 500	411 118 320	261 507 089	6 963 637	1 450	330 569 692
秋 田	138 250	2 550	265 000	5 900	182 704 427	142 269 220	2 729 846	500	139 888 323
山 形	130 900	4 600	255 650	11 050	181 837 617	149 231 863	3 910 207	1 050	137 875 155
福 島	240 300	12 250	482 650	27 100	339 069 882	232 407 241	7 761 391	1 250	264 273 483
茨 城	393 750	42 100	818 250	105 600	646 874 524	329 599 677	1 879 898	700	526 164 811
栃 木	266 450	31 700	537 650	91 100	426 637 433	236 064 936	11 019 167	1 300	344 369 314
群 馬	268 000	12 050	535 900	20 350	459 163 221	241 678 550	12 950 131	1 900	371 881 808
埼 玉	970 050	80 550	1 826 850	189 100	1 778 957 614	951 856 538	86 975 755	4 850	1 490 563 469
千 葉	851 500	96 300	1 633 500	208 850	1 658 882 806	845 976 718	125 661 364	3 650	1 406 489 406
東 京	2 037 950	189 950	3 446 750	271 450	3 986 110 050	1 336 119 516	148 359 375	13 300	3 419 513 563
神奈川	1 185 050	109 800	2 158 750	187 000	2 516 264 478	1 166 462 805	180 950 037	7 650	2 161 275 121
新 潟	268 050	5 800	517 500	12 650	407 729 955	334 835 246	1 807 263	700	318 591 654
富 山	107 500	4 350	195 200	7 300	160 213 604	142 782 613	131 268	150	125 040 426
石 川	128 900	8 300	237 750	18 700	184 655 480	133 660 377	2 550 780	900	147 256 825
福 井	82 400	2 200	160 200	4 100	131 138 594	97 333 668	171 238	200	102 980 703
山 梨	117 650	6 500	244 800	11 750	218 739 550	98 254 781	2 025 879	650	178 897 115
長 野	255 550	5 150	497 900	8 900	419 107 622	275 478 875	4 403 432	850	332 023 607
岐 阜	256 750	5 750	503 050	9 100	452 063 380	282 138 667	3 851 073	1 300	368 257 325
静 岡	471 600	19 300	910 350	39 200	938 893 723	521 197 079	22 198 951	3 650	774 445 705
愛 知	904 350	59 550	1 739 000	130 800	1 836 429 686	934 850 552	44 498 410	5 100	1 542 160 596
三 重	222 350	17 650	420 650	44 800	360 622 364	253 616 806	3 285 867	500	291 676 899
滋 賀	147 300	7 850	288 750	14 450	244 134 979	179 025 382	5 969 456	1 000	197 821 354
京 都	347 300	22 800	632 050	56 550	508 311 830	346 207 154	3 106 166	700	412 595 674
大 阪	1 329 400	182 300	2 406 100	432 550	1 667 070 305	1 013 011 843	108 044 203	7 200	1 366 702 105
兵 庫	706 050	63 800	1 327 800	166 750	992 411 536	708 403 742	57 469 795	3 600	807 877 059
奈 良	176 400	16 500	339 900	39 700	246 554 875	186 957 203	7 343 531	800	199 345 335
和歌山	151 100	10 250	300 350	25 300	205 286 436	138 962 473	17 598 316	1 050	163 019 440
鳥 取	71 500	1 750	130 550	4 550	82 009 409	75 781 499	49 931	300	60 352 758
島 根	85 100	1 150	154 550	2 150	123 420 217	102 423 556	7 623 934	350	96 361 224
岡 山	221 100	12 950	410 700	21 900	323 322 709	260 709 893	18 923 982	1 650	260 231 007
広 島	345 450	41 650	607 100	98 650	482 921 737	368 506 004	12 461 053	1 450	388 823 933
山 口	184 900	14 050	322 150	34 050	227 204 755	224 660 155	4 790 079	1 200	176 974 526
徳 島	91 500	6 850	170 250	16 300	93 082 355	83 442 172	53 543	150	71 416 571
香 川	116 900	11 250	214 800	28 450	149 035 154	118 447 598	2 067 532	150	116 527 364
愛 媛	195 000	13 150	361 200	30 800	200 099 831	168 421 716	7 365 298	1 200	152 994 099
高 知	111 250	5 450	204 000	11 050	127 068 593	90 768 680	932 451	550	98 008 667
福 岡	664 500	34 850	1 238 050	70 450	880 774 188	573 650 567	17 522 523	3 750	702 455 189
佐 賀	96 950	3 300	190 250	5 500	148 209 200	89 665 387	2 375 006	300	117 102 494
長 崎	203 750	4 500	388 650	8 200	239 418 156	178 913 694	1 458 171	550	180 792 348
熊 本	240 250	2 550	475 950	6 200	309 357 540	212 550 291	2 726 298	700	235 081 321
大 分	153 650	5 450	282 550	9 850	206 834 992	146 057 631	4 524 730	600	164 173 799
宮 崎	168 950	6 500	323 700	11 400	206 591 333	147 504 886	7 153 319	500	158 779 788
鹿児島	239 150	11 850	436 000	23 850	243 858 061	189 876 637	11 438 976	600	184 622 531
沖 縄	225 850	24 200	471 650	58 450	201 981 036	107 533 984	5 888 705	750	150 724 818

賦課状況（市町村） ー全世帯ー＜擬制世帯を除く＞

固定資産 税額	固定資産 税のある 世帯数	保険料（税） 賦課経過措置適用世帯数					医療給付費分		
		旧国保被 保険者 合算軽減	平等割 半額	旧国保被 保険者合算軽減かつ 平等割半額	被扶養者で あった者に 対する緩和措置	その他	保険料（税） 調定額	(再掲)所得不詳 保険料（税） 調定額	保険料（税） 軽減額
千円							千円	千円	千円
420 120 875	3 976 700	197 800	220 700	147 100	1 600	4 900	2 068 978 014	137 099 448	213 435 824
7 750 867	108 500	2 650	10 100	5 100	100	100	96 047 273	5 657 760	13 239 233
4 474 112	67 600	5 250	3 300	3 250	-	550	27 051 660	708 901	3 737 096
5 473 606	72 400	5 700	5 150	2 950	-	-	19 637 387	895 399	2 449 544
8 376 639	90 400	6 600	6 000	3 050	-	50	36 041 516	1 361 165	4 623 357
1 585 546	19 900	2 900	3 000	2 150	-	-	16 346 404	278 525	2 223 905
6 593 298	81 200	3 950	5 000	3 450	-	50	15 570 946	443 992	1 829 056
10 518 850	111 450	8 250	5 550	4 300	-	-	29 205 794	1 311 509	3 192 226
16 847 296	160 300	6 400	7 100	4 150	100	-	55 845 021	5 633 998	3 653 135
13 966 036	128 900	3 500	4 000	4 500	-	-	40 002 949	5 544 300	3 050 583
13 948 748	139 150	1 300	5 350	1 750	-	-	38 923 049	967 800	3 200 411
52 369 925	400 100	4 250	12 700	2 850	-	400	129 872 205	10 357 301	5 148 719
9 299 108	113 850	8 400	14 300	4 450	-	100	112 592 716	9 800 627	6 434 068
17 368 071	102 400	7 250	4 200	900	-	400	209 899 400	9 415 101	11 886 178
23 819 152	165 200	5 800	10 650	2 250	-	-	146 954 063	8 819 344	10 463 108
2 891 997	32 750	6 700	4 800	7 050	-	150	30 209 487	602 145	3 362 009
478 458	5 200	1 050	2 500	1 850	-	-	12 626 525	407 107	1 338 883
4 381 176	47 650	850	3 500	900	-	50	16 613 875	1 071 409	2 100 341
5 922 218	56 400	1 650	1 550	1 500	-	-	9 219 953	204 197	985 770
4 555 218	44 150	800	2 650	1 750	-	-	16 549 702	526 835	1 391 868
14 945 298	148 150	2 950	4 550	2 300	-	50	29 814 997	284 947	2 121 044
18 024 233	149 850	2 000	3 750	3 150	50	-	33 824 807	412 295	3 278 766
26 003 371	229 950	3 100	8 750	3 950	-	-	62 797 559	1 962 304	4 011 014
36 196 715	281 550	7 650	9 900	3 150	-	-	124 535 916	6 988 694	9 946 533
4 861 155	62 800	4 350	3 700	3 100	-	-	29 835 742	2 243 904	3 042 777
2 707 391	29 800	1 150	3 000	650	-	-	19 576 701	677 519	1 944 914
2 107 428	24 050	4 950	2 450	2 850	550	900	40 759 218	2 697 399	5 323 702
5 168 535	44 300	6 050	9 800	12 150	-	-	160 866 024	24 450 023	24 998 409
14 893 497	125 750	8 400	8 200	6 350	200	550	87 097 504	9 145 066	12 101 367
6 104 637	53 050	1 300	2 950	1 650	-	50	23 746 066	2 125 193	2 712 962
8 912 065	88 700	1 800	1 750	1 800	100	50	19 309 804	1 459 453	2 647 455
3 911 344	42 400	2 450	1 350	1 850	-	-	6 744 456	204 896	1 115 992
1 102 518	14 900	1 850	2 500	1 350	-	-	8 920 571	95 987	1 097 649
762 640	8 900	1 750	1 600	3 200	-	-	27 047 751	1 012 321	3 424 422
14 399 964	136 900	3 600	6 600	2 500	-	-	38 184 860	4 334 387	4 481 467
1 041 767	14 500	900	3 150	2 400	100	-	22 536 709	2 062 299	2 841 274
5 690 233	54 400	6 750	700	1 350	-	-	10 859 156	930 402	2 013 548
7 161 520	75 000	700	1 200	1 950	-	-	14 578 866	1 597 003	1 960 063
5 805 256	66 050	2 650	2 100	2 150	-	-	19 478 795	1 333 565	3 732 832
2 979 940	38 750	1 200	2 500	1 100	-	50	11 595 988	595 633	2 039 216
7 343 095	75 050	8 100	10 050	10 200	400	1 300	74 441 869	3 422 915	11 521 996
194 755	2 800	2 350	1 650	800	-	100	13 524 033	289 391	1 660 555
2 929 758	38 300	4 900	2 300	2 650	-	-	22 922 100	408 099	3 321 061
1 912 764	29 200	5 100	3 850	3 900	-	-	28 217 850	269 700	4 273 049
740 137	11 000	7 550	2 650	1 250	-	-	18 894 535	481 133	2 738 983
4 612 802	65 700	2 200	2 650	3 600	-	-	17 472 004	454 331	2 661 173
4 809 395	79 250	2 900	3 900	4 050	-	-	22 733 743	1 004 204	4 113 698
4 178 341	38 150	15 900	1 750	3 550	-	-	19 450 468	2 148 972	4 000 417

第12表－ 4 都道府県別、保険料(税)

都道府県別	医療給付費分					後期高齢者支援金分			
	軽減 世帯数	賦課限度額 を超える額	賦課限度額を 越える世帯数	減免等によ る 額	減 免 世帯数	保険料(税) 調定額	(再掲)所得不詳 保険料(税) 調定額	保険料(税) 軽減額	賦課限度額を 超える 額
		千円		千円		千円	千円	千円	千円
全 国	6 967 400	263 453 629	596 050	12 305 622	519 850	612 779 806	39 709 293	63 223 189	101 115 327
北海道	408 550	13 983 838	35 150	92 518	3 800	25 518 471	1 436 797	3 508 148	4 420 354
青 森	112 500	2 291 865	7 400	102 270	1 000	7 326 392	190 333	1 010 141	794 113
岩 手	86 100	934 914	2 500	6 427	200	6 179 614	244 221	774 488	392 752
宮 城	130 300	3 400 905	9 600	21 712	250	10 126 085	381 027	1 293 596	1 207 315
秋 田	73 400	1 123 936	3 250	41 802	400	5 146 543	86 955	676 585	585 048
山 形	62 450	716 350	2 050	9 837	100	5 174 406	139 535	602 549	395 507
福 島	109 700	1 990 429	5 800	2 895	50	9 626 772	388 731	1 039 699	1 057 139
茨 城	126 000	5 852 182	16 750	5 220	100	15 916 406	1 592 041	1 076 119	2 174 530
栃 木	95 850	4 214 502	13 800	-	-	11 147 598	1 415 339	874 135	1 526 422
群 馬	99 150	4 211 091	11 750	5 865	200	10 662 447	257 429	877 544	1 294 668
埼 玉	262 150	27 326 722	39 950	8 434	350	37 072 623	3 255 251	1 779 323	7 548 522
千 葉	241 500	15 291 199	35 500	1 350	100	32 162 572	2 775 110	1 742 602	6 303 755
東 京	567 250	30 104 506	63 750	734 436	204 400	69 913 576	3 203 047	4 142 598	15 555 933
神奈川	368 600	21 588 313	46 650	530 866	5 900	42 778 500	2 552 712	3 097 550	7 812 551
新 潟	127 850	1 298 438	5 150	70 193	4 000	10 124 793	189 344	1 120 149	940 410
富 山	45 850	514 976	2 100	-	-	3 637 877	122 471	388 084	188 149
石 川	60 600	1 934 236	5 550	480	200	4 069 310	286 110	541 775	471 625
福 井	35 400	373 533	1 800	17 235	600	2 762 767	50 263	253 272	191 487
山 梨	42 050	2 318 355	4 550	3 940	100	4 384 032	150 354	383 607	576 988
長 野	86 450	1 285 084	4 500	51 366	3 500	10 148 166	93 515	694 731	816 296
岐 阜	101 200	2 211 737	8 700	-	-	10 639 588	136 349	1 035 856	1 238 612
静 岡	142 650	5 397 129	14 150	37 095	750	21 977 590	633 339	1 493 930	3 648 481
愛 知	305 200	17 639 539	42 400	1 247 977	100 650	35 820 958	1 913 927	2 734 649	6 790 500
三 重	92 750	3 080 085	7 950	271 357	16 300	7 998 901	627 773	798 536	783 441
滋 賀	59 700	1 371 266	4 350	11 068	300	5 760 302	194 469	576 676	517 707
京 都	166 550	6 204 860	11 850	1 027 562	17 350	12 790 084	831 544	1 676 747	2 702 480
大 阪	646 250	27 000 712	55 000	5 202 937	88 400	47 067 961	6 972 328	7 289 956	9 530 829
兵 庫	338 150	16 406 019	29 350	1 602 716	29 800	24 652 388	2 692 816	3 398 789	5 490 065
奈 良	76 750	2 372 734	6 200	72 814	1 100	6 255 944	549 166	737 086	664 483
和歌山	77 150	2 772 032	6 000	65 993	700	5 555 935	421 104	765 317	877 811
鳥 取	40 000	247 669	550	23 010	400	2 353 942	66 219	380 414	107 603
島 根	42 000	708 593	1 150	15 970	250	3 006 674	30 169	377 185	352 292
岡 山	105 950	2 920 411	6 600	74 044	1 400	8 655 360	329 516	1 114 560	1 441 316
広 島	155 800	4 226 799	8 850	94 302	4 400	11 350 620	1 407 999	1 321 518	1 560 836
山 口	91 950	1 656 512	4 050	2 220	100	5 927 621	525 264	750 356	460 861
徳 島	55 650	1 493 423	3 400	41 139	500	2 599 366	199 036	489 617	369 983
香 川	57 150	794 249	3 300	-	-	3 570 739	408 608	448 079	193 003
愛 媛	110 900	1 485 323	3 650	96 362	900	6 011 318	361 470	1 176 356	620 020
高 知	65 700	1 708 140	3 500	142 141	14 950	3 203 352	150 668	546 112	519 136
福 岡	358 800	10 269 382	23 150	336 891	6 900	23 158 432	998 132	3 728 504	4 682 432
佐 賀	48 050	1 840 432	4 700	-	-	3 442 444	70 647	425 467	484 894
長 崎	108 800	941 180	3 950	13 173	350	5 404 925	88 162	823 572	231 508
熊 本	127 150	2 537 808	7 800	85 126	6 400	8 045 466	76 195	1 239 917	787 699
大 分	81 000	2 488 207	5 150	40 923	1 200	5 215 910	127 360	728 180	789 341
宮 崎	89 700	1 518 941	3 600	4	50	5 721 376	158 975	876 795	739 341
鹿児島	141 200	1 108 632	4 250	92 131	1 150	7 318 134	367 441	1 316 526	628 597
沖 縄	139 550	2 296 445	4 900	1 821	300	5 395 525	560 035	1 095 796	648 494

賦課状況（市町村） ー全世帯ー＜擬制世帯を除く＞（続き）

後期高齢者支援金分			介護納付金分						
賦課限度額を 越える世帯数	減免等によ る 額	減 免 世帯数	保険料(税) 調定額	(再掲)所得不詳 保険料(税) 調定額	保険料(税) 軽減額	賦課限度額を 超える 額	賦課限度額を 越える世帯数	減免等によ る 額	減 免 世帯数
	千円		千円	千円	千円	千円		千円	
885 400	3 718 286	495 600	249 130 992	19 487 255	25 080 774	43 678 587	451 250	1 332 788	202 500
40 900	27 354	3 800	10 788 022	780 387	1 372 980	2 734 654	25 300	9 591	1 300
7 800	31 766	1 000	3 938 559	120 089	472 819	438 497	6 550	14 562	600
5 450	2 393	200	2 736 542	121 825	309 994	165 013	2 950	300	100
13 150	4 783	250	4 337 786	195 591	510 816	618 328	6 650	4 045	150
7 000	12 518	400	2 268 601	47 713	298 575	278 359	3 450	2 181	100
5 650	3 539	100	2 333 855	87 645	248 566	78 839	1 850	3 564	100
12 450	935	50	4 039 732	229 767	414 287	351 102	4 600	470	50
23 050	1 520	100	6 846 043	859 927	501 601	651 392	8 650	1 800	100
16 250	-	-	5 182 583	721 870	406 863	823 752	12 100	-	-
13 550	1 670	200	4 678 288	172 502	347 480	407 644	5 150	600	50
52 900	2 932	300	13 375 663	1 391 694	694 544	1 748 239	23 650	140	50
51 200	450	100	13 449 915	1 605 905	841 433	1 854 237	25 700	-	-
120 300	255 456	204 400	26 841 099	1 433 017	1 723 552	5 631 997	52 000	104 340	86 000
62 500	160 292	5 900	18 557 587	1 268 805	1 215 532	4 243 636	42 100	66 499	2 000
13 150	20 858	4 000	3 862 868	100 106	389 691	343 445	4 050	10 140	1 650
3 100	-	-	1 467 177	65 724	157 742	146 246	2 550	-	-
5 200	137	200	1 730 506	149 420	214 505	231 822	3 250	-	-
3 150	3 438	600	1 323 116	28 808	133 472	76 506	1 700	-	-
4 800	1 095	100	2 048 672	77 850	155 614	357 402	2 150	-	-
10 450	21 918	3 500	4 334 688	54 966	303 163	285 021	5 250	12 407	1 500
16 100	-	-	4 000 421	41 179	346 037	316 365	5 600	-	-
38 300	10 538	750	8 768 969	295 909	586 779	1 626 936	18 500	6 076	550
61 500	351 723	82 650	13 476 538	875 001	1 025 555	2 642 528	23 900	141 859	38 650
9 100	61 565	15 000	3 553 016	340 109	332 077	685 832	8 550	30 585	4 300
6 200	3 168	300	2 244 495	102 002	213 161	222 002	3 600	-	-
19 700	343 712	17 350	4 534 902	428 221	613 516	1 148 297	9 500	122 257	9 950
72 900	1 556 334	83 750	16 702 088	3 140 160	2 432 154	4 304 944	37 350	513 350	29 850
38 600	461 244	29 800	9 785 234	1 268 181	1 322 488	3 044 785	22 300	161 714	13 850
6 750	18 390	1 100	2 612 812	350 341	327 175	239 162	4 300	13 702	750
8 150	16 815	450	2 492 677	214 688	318 641	345 472	4 000	4 303	350
1 650	11 375	400	965 747	32 216	150 035	54 089	950	6 370	350
2 550	6 825	250	1 340 432	20 570	147 215	100 202	1 750	2 973	150
12 450	17 578	1 400	3 010 699	115 346	375 283	634 178	4 850	12 529	600
13 250	28 679	4 400	4 416 434	536 154	517 161	667 116	5 800	12 059	1 500
5 000	570	100	2 468 875	260 930	318 463	422 602	3 650	-	-
2 850	14 684	500	1 130 621	106 974	208 194	203 241	1 700	6 825	400
3 650	-	-	1 519 637	231 747	207 360	133 043	2 450	-	-
6 150	33 772	900	2 377 179	166 444	432 523	131 159	2 250	19 434	400
4 200	35 572	14 950	1 544 590	104 630	254 675	410 676	3 200	619	100
37 850	121 832	6 900	9 363 105	522 940	1 406 630	2 773 429	21 050	30 563	2 900
4 700	-	-	1 644 159	45 427	200 828	287 817	4 000	-	-
3 800	4 910	350	3 014 304	75 112	401 631	166 330	2 900	1 659	250
10 000	22 071	6 400	3 578 424	32 383	480 185	394 698	5 450	11 410	3 400
6 150	12 615	1 200	2 350 870	63 241	308 103	411 525	3 400	-	-
8 550	3	50	2 605 786	103 302	392 405	425 997	4 750	-	-
8 050	30 795	1 150	3 172 317	204 491	527 924	251 982	4 100	3 640	300
5 250	467	300	2 315 366	295 951	521 350	168 049	1 750	222	150

第12表－ 5 都道府県別、保険料(税)

都道府 県別	世帯数	(再掲) 所得不詳 世帯数	被保険 者 数	(再掲) 所得不詳 被保険者数	所得総額	年金収入額	分離譲渡 所得金額	分離譲渡 所得のある 世帯数	旧ただし書 方式による 課税標準額
全 国	16 229 900	1 266 950	30 015 100	2 663 600	千円 25 629 937 073	千円 14 124 465 410	千円 919 360 396	78 100	千円 21 084 636 864
北海道	742 800	42 200	1 309 250	92 950	1 000 951 485	584 834 025	16 476 166	2 400	806 276 675
青 森	206 550	8 900	404 600	15 500	272 032 620	142 517 204	13 020 017	1 200	210 906 434
岩 手	160 600	6 400	310 850	17 500	207 232 163	155 084 359	1 702 006	950	158 266 846
宮 城	267 850	13 650	516 250	30 050	376 394 232	234 965 718	6 879 275	1 350	301 586 428
秋 田	131 700	2 550	247 150	5 750	168 954 125	128 339 502	2 729 846	500	129 605 260
山 形	122 050	4 550	235 450	10 950	167 151 428	130 287 102	3 765 090	850	127 347 663
福 島	228 450	12 050	454 850	26 500	316 914 515	208 711 398	6 363 280	1 100	247 861 989
茨 城	378 400	41 400	779 750	102 900	609 679 856	296 525 417	1 879 898	700	496 403 127
栃 木	251 550	30 500	500 300	85 900	393 192 542	209 203 849	9 451 532	1 100	317 568 321
群 馬	254 850	12 050	505 950	20 150	430 988 100	211 743 561	12 950 131	1 900	350 195 926
埼 玉	925 750	78 500	1 727 750	182 050	1 667 759 894	858 781 602	86 959 175	4 800	1 400 102 290
千 葉	818 100	94 350	1 554 500	204 250	1 567 882 887	776 239 186	125 560 094	3 400	1 331 622 567
東 京	1 983 850	189 300	3 337 850	269 150	3 836 426 129	1 229 581 853	148 090 435	13 100	3 294 952 101
神奈川	1 130 350	109 250	2 048 400	185 650	2 334 992 076	1 052 707 124	130 598 475	6 300	2 004 390 025
新 潟	256 350	5 750	488 650	12 200	383 778 112	311 590 909	1 427 171	650	300 728 699
富 山	99 200	4 200	176 750	7 150	142 051 910	123 624 891	131 268	150	111 279 025
石 川	122 800	8 200	223 350	18 200	172 095 336	120 290 969	2 348 840	700	137 775 457
福 井	76 900	2 100	145 800	3 900	120 035 038	86 561 546	171 238	200	94 898 210
山 梨	114 150	6 500	235 400	11 750	210 564 129	90 221 722	1 113 917	350	172 653 486
長 野	238 150	5 150	460 100	8 800	381 906 155	244 557 751	4 403 432	850	303 403 755
岐 阜	241 350	5 750	469 200	9 000	414 709 199	252 098 317	2 103 442	900	338 193 992
静 岡	446 900	18 950	856 450	38 350	879 225 193	471 918 867	22 198 951	3 650	726 439 212
愛 知	861 550	58 800	1 640 850	127 450	1 724 515 388	842 685 299	38 140 972	4 700	1 450 227 003
三 重	207 050	17 350	387 650	44 050	326 056 095	220 897 664	3 285 867	500	264 274 426
滋 賀	138 900	7 850	269 200	13 700	222 500 626	160 337 743	4 382 151	900	180 352 833
京 都	331 500	22 500	597 500	55 850	477 817 232	315 110 322	2 510 934	300	389 224 712
大 阪	1 279 150	176 700	2 298 250	416 750	1 560 550 240	925 515 278	91 547 348	6 050	1 279 089 568
兵 庫	669 900	60 400	1 250 950	159 400	925 247 224	639 960 869	56 315 798	3 150	754 791 714
奈 良	167 700	16 000	321 650	38 600	231 972 042	170 608 551	7 339 848	750	187 934 203
和歌山	142 000	10 200	280 550	25 150	185 414 380	119 279 655	15 219 852	1 000	147 200 058
鳥 取	68 450	1 750	121 750	4 350	75 873 157	69 099 947	49 931	300	55 821 773
島 根	79 500	1 150	141 600	2 150	112 927 019	91 239 065	7 291 434	250	88 496 456
岡 山	210 150	12 850	386 200	21 700	301 599 245	236 956 912	17 543 793	1 450	243 897 328
広 島	320 400	38 300	552 850	88 850	442 029 656	328 692 913	12 015 290	1 400	357 901 544
山 口	170 450	13 800	293 500	33 450	202 799 685	200 879 762	4 760 640	1 100	158 225 579
徳 島	86 400	6 650	158 600	15 400	83 772 336	73 344 151	53 543	150	64 210 470
香 川	110 250	10 650	201 200	27 250	137 274 849	108 323 567	2 067 532	150	107 552 619
愛 媛	184 650	12 850	339 200	30 200	185 877 307	152 748 507	7 365 298	1 200	142 724 679
高 知	104 400	5 250	189 200	10 650	111 271 997	79 695 683	887 364	500	85 011 862
福 岡	629 400	33 550	1 165 100	67 650	825 859 611	513 957 820	17 266 643	3 700	660 827 776
佐 賀	92 350	3 250	179 600	5 400	139 324 068	80 408 819	2 375 006	300	110 343 969
長 崎	191 350	4 500	361 850	8 200	216 678 693	156 177 850	1 335 066	500	163 776 811
熊 本	230 150	2 550	449 600	6 150	291 113 433	190 775 596	2 726 298	700	222 062 218
大 分	145 200	5 450	262 950	9 750	185 273 575	128 175 809	75 111	100	146 789 834
宮 崎	161 350	6 450	305 100	11 200	192 783 559	132 015 050	7 153 319	500	148 584 297
鹿児島	228 150	11 700	411 950	23 250	223 191 091	169 651 017	11 438 976	600	168 473 241
沖 縄	220 900	24 200	459 650	58 450	193 297 444	97 540 687	5 888 705	750	144 384 400

賦課状況（市町村） — 一般世帯 — < 擬制世帯を除く >

固定資産 税額	固定資産 税のある 世帯数	保険料（税） 賦課経過措置適用世帯数					医療給付費分		
		旧国保被 保険者 合算軽減	平等割 半額	旧国保被 保険者 合算軽減かつ 平等割半額	被扶養者で あった者に 対する緩和措置	その他	保険料（税） 調定額	(再掲)所得不詳 保険料（税） 調定額	保険料（税） 軽減額
千円							千円	千円	千円
386 975 343	3 643 300	186 800	207 550	136 850	1 600	4 900	1 939 632 765	131 167 119	205 978 296
7 495 765	103 300	2 450	10 050	4 700	100	100	91 520 928	5 146 075	12 805 466
4 218 497	63 950	5 000	3 300	3 200	-	550	25 490 517	698 451	3 625 269
4 854 943	66 400	5 650	4 850	2 950	-	-	17 988 902	893 509	2 357 127
7 706 580	83 400	6 450	5 800	2 850	-	50	33 770 117	1 328 344	4 496 204
1 519 398	18 900	2 800	2 850	1 950	-	-	15 237 045	275 081	2 139 827
5 974 790	73 900	3 800	4 800	3 000	-	50	14 299 740	438 407	1 739 303
9 889 591	103 600	7 700	5 500	4 050	-	-	27 406 956	1 285 697	3 056 260
15 772 465	149 250	6 300	6 800	3 850	100	-	52 760 219	5 424 645	3 548 437
12 705 440	116 150	3 200	3 600	4 450	-	-	36 827 957	5 092 997	2 932 381
13 159 459	127 550	1 250	4 750	1 750	-	-	36 481 063	960 707	3 100 810
48 126 563	369 550	4 200	11 700	2 850	-	400	121 395 323	9 802 308	5 009 410
8 511 552	104 500	8 400	13 700	3 950	-	100	106 312 163	9 456 751	6 253 010
16 398 739	94 150	6 850	4 100	800	-	400	202 294 236	9 343 546	11 604 798
22 541 732	152 200	5 400	9 100	1 600	-	-	138 383 375	8 757 635	10 102 217
2 581 128	30 150	6 150	4 300	6 400	-	150	28 547 454	593 252	3 240 676
406 953	4 400	1 050	2 300	1 650	-	-	11 285 248	401 502	1 276 787
3 872 109	44 000	850	3 150	800	-	50	15 516 310	1 040 053	2 033 677
5 353 350	51 100	1 450	1 500	1 300	-	-	8 400 471	181 444	919 974
4 333 024	41 400	700	2 500	1 600	-	-	15 904 836	526 835	1 349 784
13 578 148	132 400	2 800	4 300	2 000	-	50	27 256 618	276 518	2 029 533
16 553 331	135 750	2 000	3 550	2 950	50	-	31 285 055	404 940	3 127 443
23 566 266	209 350	2 950	7 850	3 550	-	-	58 586 965	1 856 546	3 812 689
33 491 865	256 900	7 150	9 500	3 100	-	-	116 909 551	6 715 899	9 619 985
4 475 017	56 150	4 200	3 550	3 000	-	-	27 075 618	2 189 187	2 907 379
2 494 543	27 150	1 000	2 950	600	-	-	17 926 929	613 025	1 869 824
1 874 220	22 000	4 700	2 200	2 800	550	900	38 248 828	2 663 936	5 161 803
4 769 305	41 200	5 800	9 550	11 600	-	-	151 819 583	23 196 772	24 401 120
13 248 427	115 800	7 850	7 950	6 250	200	550	80 833 035	8 455 987	11 661 403
5 780 085	49 350	1 250	2 900	1 550	-	50	22 207 814	1 970 886	2 623 953
7 823 255	80 000	1 550	1 650	1 800	100	50	17 609 957	1 441 171	2 552 075
3 547 170	39 600	2 250	1 250	1 850	-	-	6 274 653	191 866	1 072 700
938 728	13 300	1 750	2 150	1 300	-	-	8 091 453	95 987	1 052 956
697 005	7 900	1 200	1 600	3 050	-	-	25 269 955	1 010 521	3 269 960
12 866 702	120 950	2 900	5 700	2 150	-	-	34 527 206	3 835 581	4 209 214
898 794	12 900	600	2 750	2 150	100	-	20 338 268	2 023 881	2 669 932
5 294 831	49 700	6 250	650	1 300	-	-	9 951 917	891 061	1 941 299
6 643 413	68 500	600	1 100	1 750	-	-	13 511 836	1 524 678	1 866 853
5 424 772	60 550	2 250	2 100	1 950	-	-	18 140 516	1 292 756	3 571 679
2 759 449	34 950	1 200	2 100	1 050	-	50	10 645 587	573 817	1 945 417
6 815 852	67 600	7 250	9 900	8 950	400	1 300	69 791 228	3 308 345	11 001 177
188 810	2 650	2 150	1 550	800	-	100	12 633 969	283 606	1 593 915
2 727 115	34 900	4 500	2 150	2 650	-	-	21 011 912	408 099	3 175 119
1 773 667	26 800	4 900	3 750	3 600	-	-	26 569 554	263 169	4 116 910
687 262	10 300	7 350	2 650	1 100	-	-	17 197 771	479 601	2 652 238
4 226 523	59 850	2 150	2 650	3 200	-	-	16 384 994	444 717	2 544 974
4 450 904	72 950	2 900	3 150	3 750	-	-	21 014 880	958 360	3 983 851
3 957 807	36 000	15 700	1 750	3 350	-	-	18 694 256	2 148 972	3 951 484

第12表－ 5 都道府県別、保険料(税)

都道府 県別	医療給付費分					後期高齢者支援金分			
	軽減 世帯数	賦課限度額 を超える額	賦課限度額を 越える世帯数	減免等によ る 額	減 免 世帯数	保険料(税) 調定額	(再掲)所得不詳 保険料(税) 調定額	保険料(税) 軽減額	賦課限度額を 超える 額
		千円		千円		千円	千円	千円	千円
全 国	6 715 750	251 613 954	579 550	11 868 206	503 300	574 140 686	38 001 601	60 992 284	96 898 495
北海道	393 700	13 611 272	34 750	91 528	3 700	24 301 411	1 306 779	3 393 567	4 321 074
青 森	109 150	2 247 715	7 200	102 270	1 000	6 882 164	187 588	979 125	775 192
岩 手	82 600	779 345	2 200	6 427	200	5 633 715	243 651	746 152	330 370
宮 城	126 000	3 144 190	8 900	21 712	250	9 489 293	369 559	1 258 338	1 122 274
秋 田	70 750	962 927	3 100	41 802	400	4 774 557	85 962	650 905	539 571
山 形	59 400	707 205	2 000	9 837	100	4 738 486	137 649	573 444	393 754
福 島	105 400	1 921 782	5 800	2 895	50	9 005 891	381 933	996 159	1 009 298
茨 城	122 650	5 638 309	16 450	5 220	100	15 035 233	1 528 160	1 045 175	2 105 735
栃 木	92 150	3 935 272	13 300	-	-	10 251 255	1 300 275	840 784	1 421 535
群 馬	95 550	4 100 215	11 400	5 865	200	10 001 130	255 949	849 914	1 268 101
埼 玉	254 600	26 304 170	39 300	8 434	350	34 615 604	3 110 530	1 729 111	7 329 338
千 葉	235 750	14 704 114	35 000	1 350	100	30 283 134	2 664 730	1 689 630	6 087 455
東 京	555 300	29 684 906	62 650	721 188	200 800	67 377 586	3 180 749	4 046 404	15 268 543
神奈川	355 150	19 687 519	45 150	527 340	5 800	40 310 832	2 534 685	2 988 856	7 103 100
新 潟	123 050	1 284 864	5 000	69 510	3 950	9 553 341	186 757	1 080 827	930 060
富 山	43 550	480 013	2 000	-	-	3 254 763	121 271	369 888	178 860
石 川	58 850	1 729 472	5 250	480	200	3 804 509	277 760	523 895	423 015
福 井	33 250	367 559	1 800	17 235	600	2 523 246	45 423	235 919	176 605
山 梨	40 600	2 303 443	4 450	3 940	100	4 204 781	150 354	370 495	573 398
長 野	82 200	1 221 296	4 300	50 036	3 400	9 244 937	89 649	663 523	773 668
岐 阜	95 800	2 062 895	8 350	-	-	9 847 840	133 959	988 116	1 141 926
静 岡	136 100	5 274 417	13 750	37 095	750	20 517 387	610 783	1 419 880	3 570 546
愛 知	295 000	17 191 327	41 550	1 197 631	97 200	33 583 769	1 833 731	2 644 034	6 548 861
三 重	88 100	2 978 976	7 450	252 747	15 050	7 257 512	611 112	762 306	764 679
滋 賀	57 250	1 288 483	4 250	11 068	300	5 265 176	173 963	555 033	487 473
京 都	161 200	6 122 084	11 750	998 626	16 500	12 002 332	819 756	1 626 167	2 673 096
大 阪	630 100	25 305 140	52 950	4 996 472	85 050	44 402 416	6 615 483	7 114 821	8 916 286
兵 庫	325 800	15 549 281	27 550	1 549 862	27 750	22 858 005	2 477 795	3 275 643	5 256 339
奈 良	73 950	2 344 232	6 200	64 609	950	5 849 594	510 356	712 165	656 735
和歌山	73 800	2 458 599	5 700	65 990	650	5 079 080	416 221	739 106	796 539
鳥 取	38 450	214 858	450	22 740	400	2 189 635	62 959	365 099	82 440
島 根	40 250	704 286	1 150	15 970	250	2 725 041	30 169	361 792	349 258
岡 山	101 250	2 847 734	6 400	72 988	1 400	8 081 382	328 856	1 065 684	1 392 404
広 島	146 800	4 217 901	8 850	83 967	4 000	10 237 633	1 243 608	1 239 137	1 554 510
山 口	86 200	1 622 963	3 900	2 220	100	5 337 523	515 460	702 749	436 916
徳 島	53 300	1 424 567	3 300	34 949	400	2 366 175	193 235	470 596	364 034
香 川	54 200	767 046	3 200	-	-	3 309 654	388 295	427 293	184 839
愛 媛	105 750	1 440 441	3 650	96 362	900	5 579 330	351 087	1 124 313	608 392
高 知	62 550	1 117 731	3 350	139 680	14 700	2 928 851	145 217	518 252	368 133
福 岡	341 050	9 884 763	22 450	311 411	6 500	21 678 225	958 356	3 559 711	4 539 098
佐 賀	46 350	1 837 942	4 600	-	-	3 216 744	69 342	409 223	482 731
長 崎	103 500	821 505	3 900	13 173	350	4 960 506	88 162	787 571	218 875
熊 本	122 050	2 494 320	7 700	82 686	6 200	7 551 642	74 489	1 192 712	771 162
大 分	77 750	2 176 610	4 600	40 923	1 200	4 755 330	126 949	703 155	687 516
宮 崎	85 500	1 437 804	3 600	4	50	5 354 441	154 544	839 275	712 555
鹿児島	136 800	916 014	4 050	88 141	1 050	6 756 554	348 270	1 272 986	553 714
沖 縄	137 250	2 296 445	4 900	1 821	300	5 163 042	560 035	1 083 354	648 494

賦課状況（市町村） — 一般世帯 — < 擬制世帯を除く >（続き）

後期高齢者支援金分			介護納付金分						
賦課限度額を 越える世帯数	減免等によ る 額	減 免 世帯数	保険料(税) 調定額	(再掲)所得不詳 保険料(税) 調定額	保険料(税) 軽減額	賦課限度額を 超える 額	賦課限度額を 越える世帯数	減免等によ る 額	減 免 世帯数
	千円		千円	千円	千円	千円		千円	
860 450	3 595 206	480 050	214 043 044	17 983 553	22 650 719	40 062 666	419 900	1 220 408	186 600
40 500	27 074	3 700	9 666 483	650 438	1 255 236	2 598 549	24 300	9 341	1 200
7 650	31 766	1 000	3 494 264	117 338	436 574	415 080	6 300	14 562	600
4 900	2 393	200	2 254 868	121 045	277 820	100 401	2 400	300	100
12 400	4 783	250	3 710 006	186 159	469 269	541 010	5 800	4 045	150
6 850	12 518	400	1 930 377	46 370	268 785	217 039	3 150	2 181	100
5 650	3 539	100	1 932 538	85 751	213 711	75 311	1 800	3 564	100
12 300	935	50	3 506 534	224 577	366 361	327 697	4 250	470	50
22 650	1 520	100	6 044 023	814 972	462 811	609 377	7 950	1 800	100
15 850	-	-	4 338 984	617 249	369 378	714 404	10 750	-	-
13 300	1 670	200	4 032 073	169 402	312 209	391 546	4 800	600	50
51 400	2 932	300	11 442 182	1 259 397	638 863	1 631 487	22 400	140	50
50 250	450	100	11 697 171	1 502 722	767 736	1 729 504	23 800	-	-
117 750	250 848	200 800	24 670 026	1 408 229	1 613 082	5 429 578	50 400	99 012	82 400
60 100	159 035	5 800	16 175 326	1 255 271	1 094 611	3 594 818	39 550	65 492	1 900
12 800	20 659	3 950	3 312 749	95 972	345 565	328 313	3 800	9 930	1 550
3 000	-	-	1 106 029	64 594	137 484	134 502	2 450	-	-
4 900	137	200	1 459 049	138 806	192 315	180 867	2 900	-	-
3 150	3 438	600	1 043 760	23 871	108 908	69 019	1 700	-	-
4 700	1 095	100	1 878 624	77 850	139 918	350 328	2 050	-	-
10 250	21 443	3 400	3 473 935	51 057	266 470	256 582	4 850	11 613	1 250
15 750	-	-	3 302 683	38 784	299 234	269 000	5 000	-	-
36 300	10 538	750	7 499 996	277 389	513 238	1 547 713	16 150	6 076	550
60 650	336 584	79 600	11 518 556	803 730	926 274	2 475 228	22 500	127 721	35 400
8 550	58 106	13 900	2 857 169	327 053	289 898	666 610	8 100	27 124	3 200
5 950	3 168	300	1 788 897	82 925	190 463	191 395	3 350	-	-
19 000	333 802	16 500	3 811 800	416 015	562 621	1 107 213	8 900	114 360	9 100
70 200	1 505 072	80 850	14 469 671	2 830 743	2 263 664	3 903 288	34 650	466 967	27 250
37 000	445 148	27 750	8 089 367	1 093 654	1 196 473	2 773 030	19 750	147 649	11 600
6 700	16 395	950	2 194 876	312 799	297 479	220 633	3 950	11 707	600
8 050	16 812	400	2 049 045	210 069	290 008	258 492	3 800	4 300	300
1 550	11 236	400	806 681	27 876	134 106	26 722	850	6 272	350
2 550	6 825	250	1 074 086	20 570	129 387	94 948	1 550	2 973	150
11 600	17 223	1 400	2 504 837	114 662	326 666	600 652	4 000	12 155	600
13 250	25 066	4 000	3 429 063	412 535	442 190	660 053	5 450	9 445	1 100
4 850	570	100	1 847 676	249 818	267 569	401 752	3 150	-	-
2 750	12 234	400	909 759	96 986	187 011	191 105	1 600	4 375	300
3 500	-	-	1 255 197	211 190	181 087	122 036	2 100	-	-
6 150	33 772	900	2 016 318	162 550	383 564	119 778	2 150	19 434	400
4 050	34 920	14 700	1 277 596	98 965	220 284	240 037	3 050	-	-
36 950	112 992	6 500	8 096 449	486 514	1 231 391	2 634 728	20 250	21 963	2 500
4 600	-	-	1 422 124	43 977	181 790	281 584	3 650	-	-
3 650	4 910	350	2 496 679	75 112	356 487	138 688	2 550	1 659	250
9 800	21 432	6 200	3 126 939	30 741	424 737	389 135	5 350	10 714	3 000
5 600	12 615	1 200	1 916 272	62 421	279 609	309 878	2 850	-	-
8 250	3	50	2 256 672	98 864	348 677	394 402	4 450	-	-
7 600	29 085	1 050	2 704 850	190 591	483 413	181 111	3 600	2 240	200
5 250	467	300	2 150 784	295 951	506 294	168 049	1 750	222	150

第12表－6 都道府県別、保険料(税)

都道府県別	世帯数	(再掲) 所得不詳 世帯数	被保険 者 数	(再掲) 所得不詳 被保険者数	所得総額	年金収入額	分離譲渡 所得金額	分離譲渡 所得のある 世帯数	旧ただし書 方式による 課税標準額
					千円	千円	千円		千円
全 国	1 184 850	42 250	1 728 950	81 950	1 736 104 405	1 520 431 729	92 945 950	7 550	1 387 186 425
北海道	41 800	3 450	65 850	6 800	41 838 334	48 280 588	112 202	100	30 541 426
青 森	14 800	250	21 300	350	15 851 701	16 989 814	-	-	11 655 276
岩 手	15 600	50	23 900	50	21 961 619	18 386 185	23 988	100	17 198 227
宮 城	19 100	200	27 650	450	34 724 088	26 541 371	84 363	100	28 983 264
秋 田	12 400	150	17 850	150	13 750 302	13 929 718	-	-	10 283 063
山 形	14 500	50	20 200	100	14 686 189	18 944 761	145 117	200	10 527 492
福 島	18 950	200	27 800	600	22 155 368	23 695 843	1 398 111	150	16 411 494
茨 城	26 300	1 300	38 500	2 700	37 194 668	33 074 260	-	-	29 761 685
栃 木	24 300	2 550	37 350	5 200	33 444 891	26 861 087	1 567 635	200	26 800 993
群 馬	20 550	200	29 950	200	28 175 121	29 934 990	-	-	21 685 882
埼 玉	68 850	3 750	99 100	7 050	111 197 720	93 074 935	16 581	50	90 461 179
千 葉	52 750	2 250	79 000	4 600	90 999 918	69 737 532	101 270	250	74 866 840
東 京	78 900	1 100	108 900	2 300	149 683 922	106 537 664	268 940	200	124 561 462
神奈川	74 750	800	110 350	1 350	181 272 401	113 755 681	50 351 562	1 350	156 885 096
新 潟	20 600	350	28 850	450	23 951 843	23 244 336	380 092	50	17 862 954
富 山	13 950	150	18 450	150	18 161 693	19 157 722	-	-	13 761 400
石 川	11 400	350	14 400	500	12 560 144	13 369 408	201 940	200	9 481 368
福 井	11 000	100	14 400	200	11 103 556	10 772 121	-	-	8 082 493
山 梨	6 600	-	9 400	-	8 175 421	8 033 059	911 962	300	6 243 628
長 野	27 200	100	37 800	100	37 201 467	30 921 124	-	-	28 619 852
岐 阜	23 300	100	33 850	100	37 354 181	30 040 350	1 747 631	400	30 063 332
静 岡	38 300	350	53 900	850	59 668 530	49 278 212	-	-	48 006 493
愛 知	66 150	2 000	98 150	3 350	111 914 298	92 165 253	6 357 438	400	91 933 593
三 重	22 250	500	33 000	750	34 566 269	32 719 143	-	-	27 402 473
滋 賀	13 800	450	19 550	750	21 634 353	18 687 639	1 587 306	100	17 468 521
京 都	23 900	400	34 550	700	30 494 597	31 096 833	595 232	400	23 370 962
大 阪	70 650	8 200	107 850	15 800	106 520 066	87 496 564	16 496 854	1 150	87 612 537
兵 庫	53 250	3 550	76 850	7 350	67 164 312	68 442 873	1 153 997	450	53 085 345
奈 良	11 050	600	18 250	1 100	14 582 833	16 348 652	3 683	50	11 411 132
和歌山	12 000	100	19 800	150	19 872 056	19 682 818	2 378 465	250	15 819 382
鳥 取	6 450	100	8 800	200	6 136 253	6 681 551	-	-	4 530 985
島 根	8 550	-	12 950	-	10 493 197	11 184 491	332 500	100	7 864 768
岡 山	17 100	100	24 500	200	21 723 464	23 752 981	1 380 189	200	16 333 679
広 島	37 350	4 450	54 250	9 800	40 892 081	39 813 091	445 763	50	30 922 389
山 口	19 600	350	28 650	600	24 405 070	23 780 393	29 439	100	18 748 947
徳 島	8 050	400	11 650	900	9 310 019	10 098 021	-	-	7 206 101
香 川	9 700	600	13 600	1 200	11 760 304	10 124 031	-	-	8 974 746
愛 媛	15 100	300	22 000	600	14 222 525	15 673 209	-	-	10 269 420
高 知	10 850	200	14 800	400	15 796 597	11 072 998	45 087	50	12 996 805
福 岡	48 150	1 450	72 950	2 800	54 914 578	59 692 747	255 880	50	41 627 413
佐 賀	7 400	50	10 650	100	8 885 132	9 256 568	-	-	6 758 525
長 崎	18 100	-	26 800	-	22 739 463	22 735 844	123 106	50	17 015 538
熊 本	18 800	50	26 350	50	18 244 107	21 774 695	-	-	13 019 103
大 分	13 500	100	19 600	100	21 561 417	17 881 821	4 449 618	500	17 383 964
宮 崎	13 300	150	18 600	200	13 807 774	15 489 836	-	-	10 195 491
鹿児島	16 400	350	24 050	600	20 666 970	20 225 620	-	-	16 149 290
沖 縄	7 500	-	12 000	-	8 683 592	9 993 297	-	-	6 340 418

賦課状況（市町村）－退職世帯－＜擬制世帯を除く＞

固定資産 税額	固定資産 税のある 世帯数	保険料（税） 賦課経過措置適用世帯数					医療給付費分		
		旧国保被 保険者 合算軽減	平等割 半額	旧国保被 保険者合算軽減かつ 平等割半額	被扶養者で あった者に 対する緩和措置	その他	保険料（税） 調定額	(再掲)所得不詳 保険料（税） 調定額	保険料（税） 軽減額
千円							千円	千円	千円
33 145 532	373 900	21 800	13 650	10 250	-	-	129 345 249	5 932 329	7 457 528
255 102	5 500	300	50	400	-	-	4 526 345	511 685	433 766
255 615	4 350	650	-	50	-	-	1 561 143	10 450	111 826
618 664	6 350	450	300	-	-	-	1 648 485	1 890	92 417
670 059	7 750	500	250	200	-	-	2 271 400	32 822	127 153
66 149	1 150	300	150	200	-	-	1 109 358	3 444	84 078
618 509	8 600	400	200	450	-	-	1 271 206	5 585	89 753
629 259	8 900	1 300	50	250	-	-	1 798 838	25 812	135 966
1 074 831	11 850	450	300	300	-	-	3 084 801	209 353	104 698
1 260 596	13 550	850	400	50	-	-	3 174 992	451 303	118 202
789 289	12 600	100	600	-	-	-	2 441 986	7 094	99 602
4 243 362	33 750	250	1 000	-	-	-	8 476 882	554 994	139 309
787 555	11 150	350	600	500	-	-	6 280 553	343 876	181 058
969 332	8 950	400	100	100	-	-	7 605 165	71 555	281 380
1 277 420	15 100	400	1 550	650	-	-	8 570 688	61 709	360 890
310 869	2 900	1 050	500	650	-	-	1 662 033	8 893	121 334
71 505	900	250	200	200	-	-	1 341 277	5 605	62 096
509 068	4 600	50	350	100	-	-	1 097 565	31 357	66 664
568 868	6 600	450	150	200	-	-	819 482	22 753	65 796
222 194	3 100	150	150	150	-	-	644 866	-	42 084
1 367 150	17 450	250	250	300	-	-	2 558 379	8 429	91 512
1 470 902	15 550	100	200	200	-	-	2 539 752	7 355	151 323
2 437 105	23 800	150	1 000	400	-	-	4 210 593	105 757	198 325
2 704 850	27 050	850	650	50	-	-	7 626 365	272 795	326 548
386 138	7 450	450	150	100	-	-	2 760 124	54 717	135 399
212 847	3 050	200	50	50	-	-	1 649 772	64 494	75 091
233 208	2 700	700	250	50	-	-	2 510 390	33 463	161 900
399 231	3 500	250	250	550	-	-	9 046 441	1 253 251	597 289
1 645 070	12 100	1 000	250	100	-	-	6 264 469	689 079	439 964
324 552	4 150	150	50	100	-	-	1 538 251	154 307	89 009
1 088 811	9 350	300	100	-	-	-	1 699 848	18 282	95 380
364 173	4 050	850	100	-	-	-	469 803	13 030	43 293
163 790	1 650	450	350	50	-	-	829 119	-	44 693
65 635	1 050	600	-	150	-	-	1 777 796	1 800	154 463
1 533 262	18 000	800	900	350	-	-	3 657 654	498 806	272 254
142 973	1 750	300	400	250	-	-	2 198 441	38 418	171 342
395 402	5 300	900	50	50	-	-	907 239	39 342	72 249
518 108	7 250	100	100	200	-	-	1 067 029	72 325	93 211
380 484	6 050	550	-	200	-	-	1 338 279	40 809	161 153
220 490	4 250	-	400	50	-	-	950 401	21 816	93 799
527 243	8 150	1 250	150	1 250	-	-	4 650 641	114 570	520 819
5 945	150	250	100	-	-	-	890 064	5 785	66 640
202 643	3 600	800	150	-	-	-	1 910 188	-	145 942
139 097	2 700	800	100	300	-	-	1 648 297	6 531	156 139
52 875	700	500	-	150	-	-	1 696 764	1 532	86 744
386 279	6 500	200	-	400	-	-	1 087 010	9 614	116 200
358 491	6 600	50	750	300	-	-	1 718 863	45 844	129 847
220 534	2 350	350	-	200	-	-	756 212	-	48 933

第12表－6 都道府県別、保険料(税)

都道府県別	医療給付費分					後期高齢者支援金分			
	軽減 世帯数	賦課限度額 を超える額	賦課限度額を 越える世帯数	減免等によ る 額	減 免 世帯数	保険料(税) 調定額	(再掲)所得不詳 保険料(税) 調定額	保険料(税) 軽減額	賦課限度額を 超える 額
		千円		千円		千円	千円	千円	千円
全 国	353 350	11 839 675	35 350	437 416	19 250	38 639 120	1 707 692	2 230 905	4 216 832
北海道	17 600	372 566	1 450	990	100	1 217 060	130 018	114 581	99 280
青 森	5 550	44 149	450	-	-	444 228	2 745	31 016	18 921
岩 手	5 400	155 569	400	-	-	545 900	570	28 336	62 381
宮 城	6 150	256 716	900	-	-	636 792	11 468	35 259	85 041
秋 田	4 900	161 009	150	-	-	371 986	993	25 681	45 477
山 形	4 700	9 144	100	-	-	435 920	1 886	29 105	1 753
福 島	7 300	68 646	600	-	-	620 881	6 798	43 540	47 842
茨 城	4 850	213 873	1 000	-	-	881 173	63 881	30 944	68 795
栃 木	5 050	279 230	1 350	-	-	896 342	115 063	33 351	104 888
群 馬	4 750	110 876	800	-	-	661 317	1 480	27 631	26 567
埼 玉	9 050	1 022 553	1 700	-	-	2 457 020	144 721	50 212	219 184
千 葉	8 850	587 084	2 600	-	-	1 879 439	110 380	52 972	216 300
東 京	14 800	419 600	1 450	13 248	3 600	2 535 990	22 298	96 194	287 390
神奈川	17 100	1 900 794	2 750	3 526	100	2 467 667	18 027	108 694	709 451
新 潟	7 350	13 574	250	682	250	571 452	2 588	39 321	10 350
富 山	3 650	34 962	200	-	-	383 114	1 200	18 196	9 289
石 川	3 650	204 764	650	-	-	264 801	8 351	17 880	48 610
福 井	3 750	5 974	200	-	-	239 522	4 840	17 353	14 882
山 梨	2 100	14 912	200	-	-	179 251	-	13 112	3 590
長 野	6 150	63 787	200	1 329	250	903 229	3 866	31 208	42 629
岐 阜	6 500	148 842	950	-	-	791 748	2 390	47 740	96 686
静 岡	9 350	122 712	850	-	-	1 460 203	22 556	74 050	77 935
愛 知	14 750	448 212	1 700	50 346	4 850	2 237 189	80 196	90 614	241 639
三 重	6 400	101 109	700	18 610	1 250	741 389	16 661	36 230	18 763
滋 賀	3 750	82 784	250	-	-	495 126	20 506	21 643	30 233
京 都	8 000	82 775	800	28 936	1 250	787 753	11 788	50 580	29 384
大 阪	22 750	1 695 572	4 100	206 465	3 450	2 665 546	356 845	175 135	614 543
兵 庫	18 650	856 738	2 300	52 854	2 050	1 794 383	215 021	123 145	233 726
奈 良	3 200	28 503	250	8 205	150	406 350	38 810	24 921	7 747
和歌山	4 050	313 433	550	3	50	476 855	4 883	26 211	81 271
鳥 取	2 900	32 811	150	270	50	164 306	3 260	15 315	25 163
島 根	3 150	4 307	50	-	-	281 633	-	15 393	3 035
岡 山	6 750	72 677	250	1 056	200	573 978	660	48 876	48 912
広 島	12 850	8 898	150	10 335	400	1 112 987	164 392	82 381	6 326
山 口	7 000	33 550	150	-	-	590 098	9 804	47 607	23 945
徳 島	3 650	68 857	350	6 190	100	233 191	5 801	19 021	5 949
香 川	3 900	27 203	200	-	-	261 085	20 313	20 786	8 164
愛 媛	7 350	44 882	100	-	-	431 988	10 383	52 043	11 628
高 知	5 200	590 408	400	2 461	250	274 502	5 451	27 860	151 003
福 岡	22 350	384 619	1 150	25 480	400	1 480 207	39 776	168 793	143 333
佐 賀	2 600	2 490	250	-	-	225 700	1 305	16 244	2 163
長 崎	7 550	119 676	250	-	-	444 419	-	36 001	12 633
熊 本	8 350	43 487	750	2 440	400	493 824	1 706	47 205	16 537
大 分	4 850	311 598	750	-	-	460 580	411	25 026	101 825
宮 崎	5 600	81 137	250	-	-	366 935	4 432	37 520	26 786
鹿児島	6 350	192 618	300	3 990	100	561 579	19 170	43 541	74 883
沖 縄	2 850	-	-	-	-	232 484	-	12 441	-

賦課状況（市町村） ー退職世帯ー＜擬制世帯を除く＞（続き）

後期高齢者支援金分			介護納付金分						
賦課限度額を 越える世帯数	減免等によ る 額	減 免 世帯数	保険料(税) 調定額	(再掲)所得不詳 保険料(税) 調定額	保険料(税) 軽減額	賦課限度額を 超える 額	賦課限度額を 越える世帯数	減免等によ る 額	減 免 世帯数
	千円		千円	千円	千円	千円		千円	
53 900	123 080	17 450	35 087 948	1 503 703	2 430 055	3 615 921	45 250	112 380	16 550
1 500	280	100	1 121 538	129 949	117 744	136 106	1 900	250	100
400	-	-	444 295	2 751	36 245	23 417	400	-	-
850	-	-	481 674	780	32 174	64 613	650	-	-
1 000	-	-	627 781	9 432	41 547	77 318	1 000	-	-
200	-	-	338 224	1 343	29 790	61 320	300	-	-
100	-	-	401 317	1 894	34 855	3 528	200	-	-
1 250	-	-	533 198	5 190	47 926	23 405	700	-	-
1 200	-	-	802 020	44 955	38 790	42 015	950	-	-
1 600	-	-	843 599	104 620	37 485	109 349	1 950	-	-
550	-	-	646 215	3 100	35 272	16 098	350	-	-
3 700	-	-	1 933 481	132 297	55 681	116 752	2 200	-	-
3 650	-	-	1 752 744	103 182	73 697	124 733	3 600	-	-
4 300	4 608	3 600	2 171 073	24 787	110 470	202 419	1 800	5 328	3 600
4 300	1 257	100	2 382 261	13 534	120 921	648 818	3 000	1 007	100
800	199	250	550 119	4 134	44 126	15 132	350	210	100
250	-	-	361 148	1 130	20 259	11 745	250	-	-
650	-	-	271 457	10 614	22 189	50 955	500	-	-
450	-	-	279 356	4 937	24 564	7 486	250	-	-
100	-	-	170 048	-	15 697	7 074	100	-	-
550	475	250	860 753	3 910	36 693	28 439	750	793	250
1 400	-	-	697 738	2 395	46 803	47 365	900	-	-
3 250	-	-	1 268 973	18 520	73 541	79 224	2 950	-	-
2 300	15 140	3 650	1 957 982	71 271	99 282	167 301	2 050	14 138	3 250
800	3 459	1 100	695 847	13 056	42 179	19 222	500	3 461	1 100
350	-	-	455 597	19 077	22 699	30 608	350	-	-
1 400	9 910	1 250	723 102	12 206	50 895	41 084	1 150	7 896	1 250
5 150	51 262	3 000	2 232 417	309 417	168 489	401 657	4 050	46 383	2 600
2 050	16 096	2 050	1 695 867	174 528	126 015	271 755	2 950	14 065	2 250
350	1 995	150	417 936	37 541	29 696	18 530	600	1 995	150
350	3	50	443 632	4 618	28 632	86 980	650	3	50
150	139	50	159 065	4 340	15 929	27 367	150	98	50
100	-	-	266 345	-	17 828	5 253	250	-	-
1 100	355	200	505 862	684	48 617	33 527	850	374	200
300	3 612	400	987 370	123 619	74 971	7 063	500	2 614	400
400	-	-	621 199	11 112	50 894	20 850	500	-	-
500	2 450	100	220 862	9 988	21 183	12 136	250	2 450	100
250	-	-	264 440	20 557	26 274	11 007	350	-	-
100	-	-	360 861	3 894	48 959	11 381	100	-	-
400	652	250	266 994	5 665	34 391	170 640	450	619	100
2 200	8 840	400	1 266 656	36 426	175 239	138 701	1 400	8 600	400
200	-	-	222 035	1 450	19 038	6 233	400	-	-
350	-	-	517 624	-	45 144	27 642	450	-	-
1 050	639	400	451 484	1 642	55 448	5 563	550	696	400
750	-	-	434 598	820	28 494	101 647	550	-	-
700	-	-	349 113	4 438	43 728	31 595	550	-	-
550	1 710	100	467 466	13 900	44 511	70 871	600	1 400	100
-	-	-	164 581	-	15 055	-	-	-	-

第13表－1 都道府県別、保険料(税)

都道府県別	世帯数	被保険者数	医療給付費分			
			保険料(税) 算定額	所得割額	所得割額のある世帯	所得割額のある世帯 の旧ただし書方式による課税標準額
			千円	千円		千円
全 国	20 504 050	36 119 250	2 843 027 588	1 592 746 909	12 550 300	24 427 782 657
北海道	883 100	1 504 950	131 502 517	74 726 664	504 150	874 562 107
青 森	253 950	482 550	37 035 895	18 748 502	157 650	245 343 442
岩 手	212 800	392 650	26 337 147	13 322 436	137 600	195 929 353
宮 城	353 600	642 800	51 270 898	25 739 518	208 000	365 750 394
秋 田	172 050	312 800	22 766 024	12 169 149	105 000	157 985 098
山 形	170 900	313 100	21 762 460	10 429 677	113 450	163 803 912
福 島	308 700	579 650	40 055 914	20 844 520	198 700	302 548 390
茨 城	487 400	943 000	73 431 394	42 274 913	318 900	583 492 848
栃 木	326 150	616 100	53 281 430	28 487 827	224 600	383 919 402
群 馬	330 300	620 750	52 652 130	27 425 846	220 450	416 779 361
埼 玉	1 170 150	2 077 250	179 702 691	118 997 701	799 850	1 640 833 779
千 葉	1 028 900	1 851 400	148 417 808	95 847 855	675 100	1 515 849 793
東 京	2 399 150	3 868 150	277 818 348	176 925 593	1 418 800	3 679 979 909
神奈川	1 432 700	2 442 500	199 547 198	118 315 994	904 700	2 316 131 727
新 潟	343 750	619 850	40 993 218	22 182 589	233 800	363 449 236
富 山	148 400	246 000	17 585 509	9 173 507	97 350	146 446 285
石 川	166 000	281 900	23 898 435	11 594 670	93 550	161 953 763
福 井	108 950	197 450	13 810 624	6 388 314	74 850	146 191 618
山 梨	143 450	279 550	22 558 622	12 120 789	95 350	194 805 656
長 野	322 450	583 600	37 855 334	20 626 837	220 200	369 884 100
岐 阜	321 350	591 000	44 917 042	20 297 868	214 900	411 315 392
静 岡	603 300	1 078 200	82 672 184	42 876 133	406 650	860 431 500
愛 知	1 090 850	1 977 050	170 049 300	90 558 966	704 350	1 659 096 041
三 重	277 650	493 100	41 636 954	22 139 866	185 350	330 070 674
滋 賀	185 500	335 350	25 920 717	13 835 449	120 200	217 879 845
京 都	395 300	689 800	56 642 219	32 190 189	239 200	431 666 111
大 阪	1 500 550	2 605 500	232 869 615	128 902 945	842 200	1 445 338 183
兵 庫	854 850	1 504 500	129 326 727	70 847 390	472 250	861 646 642
奈 良	210 100	383 550	31 813 846	16 383 801	127 450	215 975 485
和歌山	181 200	339 300	27 299 356	13 455 255	107 650	175 739 691
鳥 取	89 650	153 900	9 389 221	3 867 434	53 050	68 521 705
島 根	104 300	179 750	12 226 200	6 505 416	68 600	107 861 500
岡 山	281 350	481 150	38 215 927	21 004 121	167 200	289 501 862
広 島	420 700	695 200	52 548 428	28 504 102	237 550	411 227 685
山 口	232 550	379 050	30 484 985	16 636 070	134 900	193 599 909
徳 島	111 400	195 700	16 439 059	7 325 267	55 550	80 467 580
香 川	146 250	252 100	19 726 237	8 908 117	87 750	127 557 955
愛 媛	236 150	411 450	27 531 320	12 771 984	122 550	164 856 684
高 知	134 100	231 350	17 092 044	8 573 210	73 000	105 224 975
福 岡	770 450	1 371 450	104 710 603	58 052 400	434 850	746 348 229
佐 賀	123 050	226 800	19 623 765	11 539 952	75 650	130 465 823
長 崎	244 000	438 550	30 393 961	15 359 788	144 950	198 412 616
熊 本	297 900	555 800	40 116 625	20 760 225	173 700	263 281 032
大 分	185 150	323 100	26 851 338	15 055 526	107 100	179 567 647
宮 崎	202 200	365 450	23 833 669	11 872 611	112 200	169 573 956
鹿児島	286 200	493 350	30 830 781	14 479 046	149 250	196 515 159
沖 縄	255 150	511 750	27 581 869	13 700 880	130 200	159 998 607

算定状況（市町村） — 全世帯 —

医療給付費分					後期高齢者支援金分	
資産割額	資産割額の ある世帯	資産割額のある 世帯の固定資産 税額	被保険者 均等割額	世帯別平等割額	保険料(税) 算定額	所得割額
千円		千円	千円	千円	千円	千円
96 948 536	4 133 500	424 843 020	802 416 400	350 915 834	867 761 262	500 721 576
2 738 578	114 200	8 034 040	31 935 496	22 101 779	35 694 447	20 699 522
1 515 530	73 250	4 859 236	10 546 692	6 225 172	10 255 530	5 261 610
1 120 625	78 250	5 792 207	7 488 347	4 405 740	8 420 200	4 263 385
2 134 460	99 700	9 053 629	14 982 027	8 414 892	14 703 574	7 639 062
302 195	21 500	1 671 668	6 436 662	3 858 019	7 386 944	4 028 133
1 415 198	90 250	7 098 324	6 257 955	3 659 630	7 414 216	3 657 809
1 855 668	123 000	11 164 369	11 348 609	6 007 118	13 669 052	7 278 066
4 637 896	171 700	17 674 496	17 370 390	9 148 195	21 550 906	12 465 813
4 073 481	138 000	15 153 967	14 214 895	6 505 228	15 219 555	8 339 044
3 724 629	149 650	14 950 508	14 375 320	7 126 335	14 609 556	7 745 571
16 660 187	419 400	53 919 863	31 672 075	12 372 728	51 572 035	35 532 375
2 153 918	122 200	9 945 763	32 486 455	17 929 585	44 214 270	30 102 589
2 633 444	113 750	18 409 383	95 359 829	2 899 483	98 848 988	64 331 894
2 578 260	176 400	24 997 823	61 478 238	17 174 706	59 897 269	35 875 248
400 641	27 850	2 309 625	11 747 028	6 662 961	14 268 038	7 987 084
60 397	5 500	498 058	5 626 208	2 725 397	5 112 116	2 708 584
1 336 039	52 250	4 661 205	6 818 993	4 148 733	5 862 151	2 861 998
1 246 050	63 650	6 708 304	4 206 610	1 969 650	4 227 219	2 236 261
1 225 893	47 250	4 709 748	6 312 437	2 899 502	5 964 526	3 084 265
2 249 715	136 550	13 423 994	9 491 125	5 487 656	13 328 604	7 769 286
4 341 854	163 900	18 723 470	13 084 967	7 192 354	14 741 920	7 076 599
6 508 118	253 150	27 754 085	22 311 698	10 976 235	31 018 805	16 782 829
8 436 006	310 600	38 868 104	56 193 920	14 860 408	50 547 991	28 600 754
1 219 302	69 350	5 250 532	12 598 086	5 679 703	11 057 152	5 992 689
395 873	31 500	2 819 253	8 184 269	3 505 125	7 760 378	4 204 585
465 064	26 500	2 195 091	16 531 872	7 455 097	18 554 796	10 879 546
1 258 343	35 650	3 804 498	62 453 233	40 255 089	69 849 355	39 742 572
2 185 905	135 800	15 576 527	37 604 687	18 688 745	37 535 353	21 058 870
1 663 039	55 850	6 240 807	8 992 061	4 774 960	8 445 481	4 441 875
2 074 278	65 950	5 677 629	8 021 425	3 748 399	7 912 100	3 902 072
799 162	48 050	4 194 380	3 066 225	1 656 400	3 304 580	1 411 177
283 015	15 950	1 167 436	3 786 905	1 650 864	4 270 290	2 320 465
194 761	10 350	842 265	11 675 612	5 341 433	12 795 220	7 219 358
704 516	63 250	4 956 619	16 763 806	6 576 004	15 964 065	8 831 428
234 808	15 800	1 106 395	8 821 683	4 792 425	8 053 391	4 379 085
2 043 592	59 200	6 211 181	4 738 155	2 332 045	3 968 300	1 987 405
1 564 987	81 100	7 502 598	6 218 190	3 034 943	4 784 673	2 221 465
1 635 137	67 400	5 825 955	8 603 127	4 521 072	8 703 467	4 244 787
1 001 158	42 150	3 363 505	4 726 940	2 790 738	4 733 923	2 438 479
1 311 894	80 050	7 676 547	28 199 057	17 147 322	34 271 996	19 575 034
35 318	2 900	195 925	4 511 290	3 537 205	5 024 653	2 924 273
627 030	39 450	2 982 690	9 746 665	4 660 478	7 178 414	3 500 276
644 281	31 500	2 036 780	12 767 375	5 944 744	11 562 506	5 978 530
167 360	11 550	787 259	7 691 380	3 937 073	7 526 932	4 280 647
827 489	69 350	4 788 676	7 324 259	3 809 310	8 122 202	4 127 290
1 232 733	83 950	4 993 928	9 664 772	5 454 230	10 183 037	4 931 889
1 030 707	38 950	4 264 678	7 979 351	4 870 931	7 671 085	3 799 997

第13表－1 都道府県別、保険料(税)

都道府県別	後期高齢者支援金分						介護納付金分
	所得割額のある世帯	所得割額のある世帯の旧ただし書方式による課税標準額	資産割額	資産割額のある世帯	被保険者均等割額	世帯別平等割額	保険料(税)算定額
	千円	千円	千円	千円	千円	千円	千円
全 国	12 550 250	24 427 744 317	20 842 555	3 213 300	255 961 053	90 236 180	353 403 024
北海道	504 150	874 562 107	676 838	101 550	8 714 994	5 603 095	15 858 927
青 森	157 650	245 343 442	429 838	71 450	2 892 521	1 671 561	5 476 932
岩 手	137 600	195 929 353	356 076	79 550	2 451 862	1 348 878	3 654 869
宮 城	208 000	365 750 394	544 403	99 850	4 172 820	2 347 289	6 543 503
秋 田	105 000	157 985 098	121 631	21 500	2 223 962	1 013 218	3 295 356
山 形	113 450	163 803 912	492 145	86 850	2 109 525	1 154 738	3 236 485
福 島	198 700	302 548 390	667 870	118 350	3 830 801	1 892 316	5 637 287
茨 城	318 900	583 492 848	1 282 730	152 800	5 146 955	2 655 408	8 946 478
栃 木	224 600	383 919 402	1 106 594	138 000	4 052 550	1 721 368	7 078 440
群 馬	220 450	416 779 361	827 560	114 050	4 462 657	1 573 768	6 248 397
埼 玉	799 850	1 640 833 779	－	－	16 037 860	1 800	17 544 799
千 葉	675 100	1 515 849 793	123 097	21 900	12 653 202	1 335 389	17 752 065
東 京	1 418 800	3 679 979 909	137 699	21 450	33 981 570	397 825	37 499 319
神奈川	904 700	2 316 131 727	691 987	166 250	18 519 779	4 810 255	26 418 064
新 潟	233 800	363 449 236	73 540	15 100	4 369 044	1 838 370	5 443 997
富 山	97 350	146 446 285	8 389	3 500	1 618 978	776 163	2 107 857
石 川	93 550	161 953 763	222 634	38 850	1 849 399	928 122	2 514 863
福 井	74 850	146 191 618	359 063	58 650	1 109 235	522 660	1 880 578
山 梨	95 350	194 805 656	319 192	47 250	1 783 996	777 072	2 861 197
長 野	220 200	369 884 100	596 722	111 750	3 292 951	1 669 646	5 671 650
岐 阜	214 900	411 315 392	1 295 183	152 900	4 260 141	2 109 997	5 375 152
静 岡	406 650	860 431 500	1 834 939	205 650	9 095 080	3 305 961	12 271 492
愛 知	704 350	1 659 096 041	2 572 157	304 000	15 540 366	3 834 714	18 965 473
三 重	185 350	330 070 674	391 347	69 350	3 257 281	1 415 835	5 133 373
滋 賀	120 200	217 879 845	127 900	31 500	2 421 756	1 006 137	2 965 242
京 都	239 200	431 666 111	133 552	25 450	5 248 768	2 292 930	6 816 602
大 阪	842 200	1 445 338 183	147 330	29 750	18 238 030	11 721 423	25 409 547
兵 庫	472 250	861 646 642	602 968	134 200	10 734 288	5 139 228	15 607 803
奈 良	127 400	215 937 145	303 201	44 650	2 583 554	1 116 848	3 499 375
和歌山	107 650	175 739 691	563 416	63 450	2 377 567	1 069 046	3 548 195
鳥 取	53 050	68 521 705	284 259	48 050	1 099 752	509 393	1 363 372
島 根	68 600	107 861 500	90 672	15 950	1 305 822	553 332	1 841 345
岡 山	167 200	289 501 862	53 585	9 200	3 843 401	1 678 877	4 565 595
広 島	237 550	411 227 685	201 337	63 250	5 064 762	1 866 540	6 241 063
山 口	134 900	193 599 909	91 016	15 350	2 322 035	1 261 255	3 600 198
徳 島	55 550	80 467 580	267 298	42 700	1 167 960	545 638	1 726 565
香 川	87 750	127 557 955	422 644	81 100	1 475 490	665 075	2 122 505
愛 媛	122 550	164 856 684	418 949	67 400	2 642 741	1 396 990	3 262 128
高 知	73 000	105 224 975	293 227	41 250	1 291 240	710 978	2 391 527
福 岡	434 850	746 348 229	242 184	32 800	9 228 158	5 226 713	14 608 342
佐 賀	75 650	130 465 823	8 900	2 900	1 330 860	760 620	2 506 312
長 崎	144 950	198 412 616	171 288	38 450	2 361 300	1 145 550	4 021 555
熊 本	173 700	263 281 032	158 079	23 900	3 812 720	1 613 178	5 119 962
大 分	107 100	179 567 647	49 125	10 250	2 195 420	1 001 740	3 393 922
宮 崎	112 200	169 573 956	334 839	69 350	2 415 330	1 244 743	3 756 919
鹿児島	149 250	196 515 159	415 942	83 950	3 121 488	1 713 718	4 342 412
沖 縄	130 200	159 998 607	329 213	37 900	2 251 084	1 290 792	3 275 987

算定状況（市町村） ー全世帯ー（続き）

介護納付金分						
所得割額	所得割額のある世帯	所得割額のある世帯の旧たし書方式による課税標準額	資産割額	資産割額のある世帯	被保険者均等割額	世帯別平等割額
千円		千円	千円		千円	千円
194 902 291	5 681 500	13 404 648 269	7 332 735	1 459 700	114 761 398	36 406 609
9 482 339	225 400	537 183 431	210 057	46 250	3 843 284	2 323 247
2 744 463	88 250	166 611 517	189 205	38 100	1 819 593	723 671
1 810 864	71 450	119 870 889	151 251	36 350	1 010 905	681 850
3 347 895	98 450	203 094 077	270 784	48 500	1 924 314	1 000 511
1 722 305	51 450	95 686 270	42 705	11 850	1 004 498	525 848
1 429 931	59 400	99 196 112	197 474	43 050	1 183 445	425 635
2 869 269	100 950	176 087 725	208 967	58 200	1 661 192	897 859
4 460 440	156 850	336 276 344	351 403	68 700	3 314 480	820 155
3 804 653	109 950	226 411 370	357 801	70 000	1 857 290	1 058 695
3 220 589	105 900	239 388 094	296 270	53 450	1 945 026	786 513
10 582 249	354 350	829 262 751	—	—	6 962 550	—
10 138 925	298 300	773 724 076	52 462	11 250	7 013 747	546 931
22 178 817	637 100	2 040 607 198	105 912	10 450	15 010 484	204 105
16 441 850	386 400	1 252 611 979	353 095	71 600	7 474 358	2 148 761
2 903 900	103 850	200 100 470	3 101	1 050	2 508 397	28 600
1 117 053	40 850	78 423 431	2 633	1 600	623 596	364 575
1 235 021	43 850	86 917 468	46 075	9 700	903 353	330 414
857 537	35 500	69 877 221	134 916	26 250	576 460	311 665
1 472 967	47 900	129 677 065	121 382	23 500	841 599	425 250
3 129 457	101 700	210 375 516	218 969	48 500	1 393 099	930 125
2 448 110	98 750	233 526 305	390 809	65 600	1 760 789	775 444
6 692 731	193 650	499 875 757	475 763	95 300	3 996 537	1 106 460
10 190 486	303 050	922 198 973	681 690	124 250	6 085 568	2 007 730
2 866 380	80 400	182 441 686	136 977	30 100	1 419 307	710 710
1 534 065	48 750	107 830 356	56 777	13 600	940 118	434 283
3 894 398	99 650	228 900 885	71 263	12 300	1 938 024	912 917
14 608 946	349 700	737 277 261	63 675	13 850	7 414 221	3 322 705
8 944 484	196 850	430 574 108	266 682	58 900	4 410 831	1 985 807
1 587 258	55 600	93 405 203	128 962	23 050	1 321 320	461 835
1 691 538	52 750	95 533 257	209 589	31 800	1 119 973	527 096
549 152	23 700	37 594 286	129 244	20 800	466 648	218 330
982 096	31 900	57 973 730	53 991	7 000	566 829	238 430
2 569 181	64 950	145 406 934	23 681	3 700	1 310 732	662 001
3 339 866	100 700	211 224 363	101 644	25 850	1 993 177	806 376
1 991 644	55 150	91 979 064	42 035	6 100	1 004 774	561 744
775 033	26 350	46 626 368	170 713	25 450	524 998	255 821
928 028	40 000	64 631 871	183 662	35 500	677 575	333 240
1 496 564	57 900	86 057 862	146 203	30 700	1 050 595	568 766
1 277 343	34 600	64 456 483	94 099	19 750	644 680	375 406
8 572 007	198 150	429 638 967	35 015	11 600	4 270 970	1 730 359
1 410 279	37 300	77 633 936	4 848	900	752 260	338 925
1 979 620	77 250	115 953 471	66 800	17 500	1 316 570	658 565
2 558 071	90 050	171 009 195	51 974	10 850	2 112 124	397 793
1 904 902	51 650	106 720 700	25 231	5 000	978 398	485 391
1 874 513	56 450	100 341 388	115 828	28 350	1 207 675	558 903
1 963 439	73 550	106 476 051	165 655	40 600	1 414 015	799 302
1 321 635	64 850	87 976 809	125 463	22 950	1 191 023	637 866

第13表－ 2 都道府県別、保険料(税)

都道府県別	世帯数	被保険者数	医療給付費分			
			保険料(税) 算定額	所得割額	所得割額のある世帯	所得割額のある世帯 の旧ただし書方式による課税標準額
			千円	千円		千円
全 国	19 664 050	34 311 100	2 687 968 547	1 499 998 657	11 797 000	22 992 963 667
北海道	849 450	1 438 000	126 084 394	71 656 556	477 200	843 391 360
青 森	244 350	460 250	35 240 706	17 771 024	149 250	233 140 066
岩 手	201 650	367 400	24 350 971	12 170 411	127 550	178 028 677
宮 城	339 800	613 750	48 447 015	24 113 872	196 100	336 036 511
秋 田	165 050	294 200	21 365 100	11 317 564	98 200	147 453 464
山 形	161 350	291 550	20 319 190	9 750 480	104 750	152 744 709
福 島	295 650	549 900	37 908 114	19 636 296	185 900	285 029 731
茨 城	470 850	902 100	69 845 731	40 049 680	303 550	552 426 948
栃 木	310 250	577 350	49 510 976	26 337 385	210 000	355 621 922
群 馬	316 000	588 950	49 872 533	25 920 426	207 200	394 376 354
埼 玉	1 122 800	1 973 900	169 775 471	112 419 856	752 800	1 547 745 709
千 葉	993 650	1 770 200	141 173 075	90 835 597	640 000	1 439 233 652
東 京	2 340 100	3 752 950	269 182 217	171 229 074	1 367 350	3 551 484 484
神奈川	1 376 550	2 329 450	188 511 207	110 925 836	855 200	2 158 103 493
新 潟	330 250	588 400	39 051 934	21 124 490	220 650	345 074 427
富 山	138 850	225 900	16 035 858	8 280 214	88 600	131 936 530
石 川	158 150	265 400	22 360 606	10 801 584	86 150	151 573 300
福 井	102 450	181 550	12 832 914	5 989 521	68 350	137 455 584
山 梨	139 850	269 700	21 819 441	11 731 720	91 900	188 183 428
長 野	303 300	543 650	35 008 504	18 954 088	202 700	339 849 980
岐 阜	304 200	554 350	41 889 630	18 809 467	199 300	379 346 766
静 岡	575 800	1 020 950	77 816 276	40 249 459	381 050	808 412 127
愛 知	1 044 600	1 874 200	161 159 049	85 810 548	661 450	1 561 933 556
三 重	261 200	458 400	38 497 757	20 328 448	169 550	301 810 318
滋 賀	176 650	315 050	24 054 237	12 667 730	111 100	199 879 910
京 都	378 700	654 300	53 750 494	30 500 473	224 000	407 207 778
大 阪	1 446 750	2 493 900	220 981 149	121 166 739	796 050	1 355 567 678
兵 庫	816 050	1 423 350	121 342 057	66 002 936	439 900	805 943 602
奈 良	200 700	364 300	30 066 729	15 403 690	119 000	203 876 513
和歌山	171 700	318 800	25 147 146	12 131 974	99 300	159 692 985
鳥 取	86 350	144 700	8 822 488	3 612 009	50 050	63 842 803
島 根	98 250	166 300	11 312 851	6 007 658	62 850	99 676 294
岡 山	269 200	455 450	36 096 625	19 768 420	155 750	272 342 129
広 島	394 600	639 450	48 501 154	26 297 801	215 350	380 063 125
山 口	217 450	349 000	27 981 593	15 181 264	122 800	174 142 220
徳 島	106 000	183 650	15 361 256	6 755 968	51 200	73 166 397
香 川	139 250	237 800	18 495 184	8 305 055	82 000	118 321 440
愛 媛	225 400	388 900	25 966 506	11 988 114	113 450	154 544 304
高 知	126 800	216 000	15 431 012	7 438 207	67 150	92 181 947
福 岡	734 100	1 296 900	98 993 093	54 782 133	406 550	703 742 449
佐 賀	118 100	215 350	18 570 608	10 869 384	71 400	122 894 708
長 崎	231 000	411 100	28 175 106	14 044 999	132 800	181 173 111
熊 本	286 800	528 300	38 209 253	19 739 375	164 650	250 071 470
大 分	176 050	302 600	24 697 355	13 586 872	98 150	161 817 631
宮 崎	193 850	346 050	22 505 336	11 145 699	105 800	159 087 601
鹿児島	274 050	467 800	28 681 898	13 165 453	137 900	179 749 970
沖 縄	250 100	499 600	26 766 749	13 223 108	125 050	153 584 509

算定状況（市町村） — 一般世帯 —

医療給付費分					後期高齢者支援金分	
資産割額	資産割額のある世帯	資産割額のある世帯の固定資産税額	被保険者均等割額	世帯別平等割額	保険料(税)算定額	所得割額
千円		千円	千円	千円	千円	千円
89 687 949	3 804 300	393 023 390	762 863 817	335 418 211	820 755 383	471 871 926
2 654 422	109 150	7 784 328	30 537 729	21 235 687	34 240 944	19 874 143
1 430 757	69 350	4 590 690	10 055 609	5 983 316	9 740 247	4 981 073
1 003 984	71 700	5 152 753	7 009 322	4 167 255	7 753 053	3 867 799
1 954 901	92 550	8 377 997	14 296 227	8 082 016	13 894 980	7 162 705
290 052	20 500	1 605 519	6 055 442	3 702 042	6 929 296	3 755 223
1 286 507	82 750	6 473 420	5 830 540	3 451 663	6 921 296	3 414 699
1 748 936	114 600	10 501 730	10 776 474	5 746 408	12 906 634	6 836 972
4 350 654	160 150	16 559 905	16 615 265	8 830 133	20 520 786	11 841 710
3 674 416	124 950	13 668 906	13 314 770	6 184 405	14 130 017	7 698 639
3 509 964	137 600	14 105 014	13 627 295	6 814 848	13 858 714	7 333 727
15 346 799	388 400	49 683 815	30 132 920	11 875 895	48 756 513	33 511 418
1 994 529	112 850	9 162 127	31 048 325	17 294 630	42 014 673	28 530 844
2 497 462	105 300	17 425 803	92 673 264	2 782 418	95 812 692	62 282 158
2 404 749	162 950	23 674 321	58 681 820	16 498 802	56 549 563	33 606 730
368 295	25 950	2 135 359	11 154 278	6 404 870	13 597 726	7 610 137
51 794	4 650	424 468	5 164 523	2 539 327	4 671 293	2 453 146
1 189 110	48 100	4 124 514	6 421 788	3 948 123	5 492 849	2 667 473
1 123 851	57 750	6 107 848	3 869 820	1 849 723	3 930 862	2 097 795
1 166 779	44 400	4 484 254	6 095 565	2 825 375	5 759 620	2 982 544
2 044 573	122 550	12 229 805	8 848 691	5 161 154	12 297 019	7 137 413
3 983 243	148 750	17 200 319	12 281 652	6 815 269	13 740 968	6 548 646
5 935 066	231 700	25 318 304	21 160 758	10 470 993	29 303 766	15 815 760
7 839 564	284 550	36 035 119	53 380 778	14 128 159	47 829 959	27 019 019
1 122 834	62 300	4 840 131	11 717 109	5 329 366	10 222 790	5 504 403
361 280	28 750	2 605 086	7 695 439	3 329 788	7 195 343	3 843 688
422 271	24 300	1 958 216	15 701 406	7 126 348	17 645 189	10 341 078
1 177 175	33 750	3 535 333	59 866 118	38 771 113	66 238 572	37 334 441
1 954 414	124 800	13 864 307	35 574 114	17 810 594	35 273 729	19 680 998
1 581 207	51 950	5 911 399	8 529 601	4 552 245	7 980 979	4 180 611
1 943 894	60 650	5 331 559	7 524 952	3 546 326	7 315 615	3 541 113
728 187	44 950	3 819 932	2 885 260	1 597 032	3 092 925	1 308 389
246 161	14 350	1 003 646	3 505 679	1 553 353	3 958 424	2 148 754
176 741	9 250	770 750	11 051 199	5 100 266	12 085 020	6 792 057
633 019	56 500	4 429 812	15 407 808	6 162 526	14 728 722	8 145 125
199 833	14 150	961 467	8 129 937	4 470 560	7 365 324	3 977 966
1 908 233	54 250	5 803 532	4 476 800	2 220 255	3 701 238	1 836 785
1 446 937	74 150	6 965 737	5 862 460	2 880 733	4 483 819	2 067 217
1 545 217	62 550	5 473 156	8 127 720	4 305 456	8 201 284	3 984 228
939 497	38 150	3 138 575	4 412 815	2 640 496	4 275 654	2 129 552
1 199 197	72 250	7 115 159	26 692 237	16 319 597	32 432 507	18 499 320
34 544	2 750	189 980	4 276 845	3 389 835	4 755 499	2 754 391
584 230	36 100	2 783 712	9 139 325	4 406 553	6 677 279	3 218 421
602 793	29 050	1 897 604	12 150 740	5 716 345	10 987 627	5 670 013
154 680	10 750	729 494	7 210 195	3 745 608	6 922 078	3 868 603
761 737	63 300	4 398 506	6 943 926	3 653 975	7 674 403	3 883 013
1 139 037	77 350	4 629 268	9 154 927	5 222 483	9 465 361	4 483 591
974 430	36 750	4 040 711	7 794 353	4 774 858	7 422 530	3 648 400

第13表－2 都道府県別、保険料(税)

都道府県別	後期高齢者支援金分						介護納付金分
	所得割額のある世帯	所得割額のある世帯の旧ただし書方式による課税標準額	資産割額	資産割額のある世帯	被保険者均等割額	世帯別平等割額	保険料(税)算定額
	千円	千円	千円	千円	千円	千円	千円
全 国	11 796 950	22 992 925 327	19 276 484	2 956 100	243 390 471	86 216 607	310 381 814
北海道	477 200	843 391 360	656 151	97 150	8 325 627	5 385 024	14 459 830
青 森	149 250	233 140 066	403 126	67 600	2 752 269	1 603 779	4 950 618
岩 手	127 550	178 028 677	318 485	72 900	2 292 152	1 274 618	3 048 576
宮 城	196 100	336 036 511	497 785	92 700	3 980 012	2 254 478	5 745 107
秋 田	98 200	147 453 464	116 485	20 500	2 085 472	972 116	2 852 273
山 形	104 750	152 744 709	452 017	79 600	1 965 780	1 088 800	2 771 130
福 島	185 900	285 029 731	628 804	110 250	3 632 557	1 808 301	4 984 832
茨 城	303 550	552 426 948	1 194 343	142 300	4 918 130	2 566 603	8 012 397
栃 木	210 000	355 621 922	1 001 478	124 950	3 794 690	1 635 210	6 039 182
群 馬	207 200	394 376 354	783 590	106 000	4 235 797	1 505 600	5 514 017
埼 玉	752 800	1 547 745 709	－	－	15 243 295	1 800	15 359 191
千 葉	640 000	1 439 233 652	113 675	20 500	12 071 159	1 299 002	15 751 075
東 京	1 367 350	3 551 484 484	135 500	20 250	33 010 765	384 270	34 895 212
神奈川	855 200	2 158 103 493	643 608	153 700	17 677 725	4 621 500	23 206 470
新 潟	220 650	345 074 427	70 707	14 300	4 146 427	1 770 455	4 784 027
富 山	88 600	131 936 530	7 086	2 750	1 487 028	724 033	1 684 475
石 川	86 150	151 573 300	198 446	36 000	1 740 630	886 302	2 127 995
福 井	68 350	137 455 584	322 647	53 350	1 020 215	490 205	1 541 419
山 梨	91 900	188 183 428	302 134	44 400	1 718 862	756 080	2 655 611
長 野	202 700	339 849 980	534 520	99 500	3 058 033	1 567 052	4 689 856
岐 阜	199 300	379 346 766	1 190 124	138 700	4 001 548	2 000 651	4 524 547
静 岡	381 050	808 412 127	1 693 129	189 450	8 641 840	3 153 041	10 748 458
愛 知	661 450	1 561 933 556	2 381 323	278 450	14 780 681	3 648 936	16 601 393
三 重	169 550	301 810 318	361 636	62 300	3 027 350	1 329 400	4 340 472
滋 賀	111 100	199 879 910	117 325	28 750	2 277 681	956 650	2 440 850
京 都	224 000	407 207 778	121 069	23 250	4 988 311	2 194 731	5 962 084
大 阪	796 050	1 355 567 678	137 088	28 150	17 479 036	11 288 007	22 473 617
兵 庫	439 900	805 943 602	535 919	123 400	10 158 608	4 898 205	13 392 867
奈 良	118 950	203 838 173	285 351	41 500	2 452 014	1 063 003	3 005 429
和歌山	99 300	159 692 985	529 911	58 450	2 231 985	1 012 607	2 975 141
鳥 取	50 050	63 842 803	260 165	44 950	1 035 005	489 367	1 154 203
島 根	62 850	99 676 294	79 240	14 350	1 209 094	521 337	1 541 642
岡 山	155 750	272 342 129	49 924	8 300	3 639 409	1 603 630	3 942 679
広 島	215 350	380 063 125	181 708	56 500	4 654 242	1 747 648	5 138 728
山 口	122 800	174 142 220	77 249	13 750	2 135 270	1 174 839	2 877 926
徳 島	51 200	73 166 397	244 621	38 500	1 100 520	519 313	1 461 855
香 川	82 000	118 321 440	392 613	74 150	1 391 655	632 335	1 808 543
愛 媛	113 450	154 544 304	394 808	62 550	2 492 925	1 329 324	2 833 615
高 知	67 150	92 181 947	273 850	37 350	1 200 875	671 378	1 912 911
福 岡	406 550	703 742 449	223 530	28 600	8 733 038	4 976 711	12 984 169
佐 賀	71 400	122 894 708	8 623	2 750	1 263 940	728 545	2 232 584
長 崎	132 800	181 173 111	159 003	35 200	2 216 740	1 083 115	3 417 630
熊 本	164 650	250 071 470	147 327	22 000	3 621 700	1 548 588	4 590 370
大 分	98 150	161 817 631	45 758	9 650	2 056 660	951 058	2 812 672
宮 崎	105 800	159 087 601	308 135	63 300	2 289 390	1 193 865	3 315 759
鹿児島	137 900	179 749 970	385 679	77 350	2 956 473	1 639 618	3 724 842
沖 縄	125 050	153 584 509	310 790	35 750	2 197 854	1 265 486	3 093 537

算定状況（市町村） — 一般世帯 — （続き）

介護納付金分						
所得割額	所得割額のある世帯	所得割額のある世帯の旧たし書方式による課税標準額	資産割額	資産割額のある世帯	被保険者均等割額	世帯別平等割額
千円		千円	千円		千円	千円
171 758 450	4 830 150	11 849 582 985	6 096 488	1 197 850	100 330 496	32 196 390
8 736 652	197 550	504 234 881	198 046	42 100	3 404 226	2 120 906
2 494 684	78 050	152 397 354	168 469	33 700	1 629 889	657 576
1 481 714	59 300	99 914 395	116 041	29 950	859 755	591 065
2 918 771	85 300	172 118 188	228 415	40 950	1 690 491	907 430
1 481 925	43 750	84 512 513	37 400	10 650	865 143	467 806
1 253 744	49 350	86 780 074	160 285	35 000	992 710	364 390
2 543 924	87 000	156 428 917	182 615	50 100	1 450 024	808 268
4 004 859	137 800	300 641 455	304 097	59 500	2 963 565	739 875
3 246 069	92 550	194 429 539	285 178	57 300	1 575 075	932 860
2 870 434	91 050	212 702 279	260 891	45 250	1 682 760	699 933
9 280 371	300 800	729 862 471	—	—	6 078 820	—
9 001 586	259 000	690 004 044	38 503	8 900	6 204 942	506 044
20 729 268	582 100	1 908 841 123	100 639	9 100	13 875 390	189 915
14 379 000	331 350	1 085 928 798	314 719	60 350	6 585 289	1 927 462
2 589 653	87 600	177 819 673	2 675	850	2 167 699	24 000
898 508	29 650	61 785 386	1 844	850	489 226	294 897
1 058 357	35 400	75 554 894	29 378	7 950	760 956	279 304
725 058	27 450	58 729 164	104 550	20 300	459 725	252 085
1 387 004	43 450	122 296 803	108 397	20 700	767 116	393 095
2 594 225	81 050	176 996 612	168 304	37 300	1 145 362	781 965
2 079 923	81 400	200 013 310	310 278	51 400	1 466 076	668 270
5 924 199	164 500	442 119 895	380 380	77 250	3 468 233	975 647
9 053 227	254 400	817 091 391	545 157	98 600	5 255 858	1 747 151
2 471 518	63 100	153 199 512	113 701	22 900	1 159 943	595 310
1 237 968	38 350	88 153 807	46 837	10 550	784 485	371 560
3 424 948	81 950	200 099 448	58 123	9 600	1 678 783	800 230
12 827 895	300 300	642 710 466	53 322	11 700	6 572 970	3 019 429
7 661 928	159 150	369 148 312	210 745	47 400	3 776 548	1 743 647
1 338 775	46 300	80 439 619	114 563	19 550	1 140 710	411 380
1 361 796	43 700	78 562 304	181 579	26 450	965 470	466 296
459 237	19 900	32 102 473	104 700	16 800	398 771	191 495
839 157	25 250	49 166 341	38 872	5 400	460 960	202 652
2 235 956	51 800	126 811 346	19 620	2 750	1 107 511	579 592
2 789 999	77 100	178 857 395	77 781	18 750	1 599 588	671 359
1 595 176	40 650	69 739 176	28 660	4 450	793 238	460 852
646 397	20 950	38 151 369	145 128	20 200	448 310	222 021
795 420	32 500	53 688 252	152 238	27 850	573 175	287 710
1 299 146	48 550	75 391 216	124 130	25 550	906 802	503 537
969 758	28 300	50 467 943	78 446	15 550	543 045	321 663
7 736 925	167 350	382 742 899	26 020	8 050	3 687 986	1 533 248
1 259 984	31 850	68 976 448	4 705	800	665 515	302 380
1 666 558	63 300	96 924 701	56 132	14 250	1 117 715	577 225
2 340 019	78 300	155 147 449	41 085	8 700	1 860 146	349 120
1 541 260	42 000	87 969 176	21 098	4 200	826 078	424 236
1 667 855	48 750	88 986 842	94 141	23 450	1 051 270	502 493
1 621 521	61 700	89 472 528	141 018	33 950	1 241 451	720 852
1 236 099	59 200	81 470 803	117 585	20 950	1 131 696	608 158

第13表－3 都道府県別、保険料(税)

都道府県別	世帯数	被保険者数	医療給付費分			
			保険料(税) 算定額	所得割額	所得割額のある世帯	所得割額のある世帯 の旧たし書方式による課税標準額
			千円	千円		千円
全 国	1 255 050	1 808 150	155 059 041	92 748 252	933 350	1 430 428 820
北海道	42 800	66 950	5 418 123	3 070 109	30 200	31 112 247
青 森	15 800	22 300	1 795 190	977 478	10 950	12 144 876
岩 手	16 950	25 250	1 986 177	1 152 025	13 200	17 900 677
宮 城	20 450	29 050	2 823 883	1 625 646	14 500	29 504 658
秋 田	13 100	18 600	1 400 924	851 585	8 650	10 531 634
山 形	15 600	21 550	1 443 270	679 196	11 100	11 059 203
福 島	20 700	29 750	2 147 800	1 208 224	15 350	17 518 659
茨 城	28 250	40 900	3 585 663	2 225 233	21 150	30 528 896
栃 木	25 450	38 750	3 770 454	2 150 442	19 600	28 297 479
群 馬	21 850	31 800	2 779 597	1 505 420	17 050	22 403 007
埼 玉	72 900	103 350	9 927 221	6 577 845	59 450	93 088 070
千 葉	54 850	81 200	7 244 733	5 012 258	44 450	76 616 141
東 京	84 550	115 200	8 636 131	5 696 519	62 600	126 973 345
神奈川	76 650	113 050	11 035 991	7 390 158	59 800	157 829 887
新 潟	22 900	31 450	1 941 285	1 058 099	16 650	18 374 809
富 山	15 450	20 100	1 549 651	893 293	12 550	14 509 755
石 川	13 250	16 500	1 537 829	793 085	8 900	10 380 464
福 井	12 300	15 900	977 710	398 793	8 900	8 736 034
山 梨	6 950	9 850	739 182	389 069	5 000	6 521 020
長 野	29 250	39 950	2 846 830	1 672 750	22 400	30 034 121
岐 阜	25 500	36 650	3 027 412	1 488 401	19 400	31 697 786
静 岡	41 400	57 250	4 855 908	2 626 673	31 200	51 930 457
愛 知	70 100	102 850	8 890 251	4 748 418	53 550	96 528 417
三 重	23 550	34 700	3 139 197	1 811 418	19 150	28 260 356
滋 賀	14 550	20 300	1 866 480	1 167 719	11 600	17 999 934
京 都	24 800	35 500	2 891 724	1 689 716	18 800	24 458 334
大 阪	74 400	111 600	11 888 467	7 736 206	55 550	89 698 911
兵 庫	56 950	81 150	7 984 670	4 844 454	39 750	55 358 047
奈 良	11 950	19 250	1 747 118	980 110	9 650	12 098 972
和歌山	12 500	20 500	2 152 210	1 323 281	9 850	16 046 706
鳥 取	6 850	9 200	566 733	255 425	4 000	4 678 902
島 根	9 050	13 450	913 349	497 757	6 850	8 185 206
岡 山	18 300	25 700	2 119 301	1 235 701	14 250	17 159 732
広 島	38 650	55 750	4 047 273	2 206 300	25 550	30 892 357
山 口	20 600	30 050	2 503 392	1 454 806	15 000	19 457 689
徳 島	8 450	12 050	1 077 804	569 299	5 600	7 301 183
香 川	10 400	14 300	1 231 053	603 063	7 550	9 236 515
愛 媛	15 650	22 550	1 564 814	783 870	10 150	10 312 380
高 知	11 300	15 350	1 661 032	1 135 004	6 800	13 043 028
福 岡	49 600	74 550	5 717 510	3 270 267	34 200	42 605 780
佐 賀	8 050	11 450	1 053 157	670 568	5 800	7 571 115
長 崎	18 700	27 450	2 218 854	1 314 789	14 500	17 239 504
熊 本	19 850	27 500	1 907 372	1 020 850	13 200	13 186 870
大 分	14 300	20 500	2 153 983	1 468 654	10 900	17 750 016
宮 崎	14 050	19 400	1 328 332	726 912	9 200	10 486 356
鹿児島	17 900	25 550	2 148 883	1 313 594	12 500	16 765 189
沖 縄	7 650	12 150	815 120	477 772	6 350	6 414 098

算定状況（市町村） — 退職世帯 —

医療給付費分					後期高齢者支援金分	
資産割額	資産割額の ある世帯	資産割額のある 世帯の固定資産 税額	被保険者 均等割額	世帯別平等割額	保険料(税) 算定額	所得割額
千円		千円	千円	千円	千円	千円
7 260 586	368 350	31 819 630	39 552 583	15 497 623	47 005 879	28 849 650
84 156	5 350	249 712	1 397 766	866 092	1 453 502	825 378
84 773	4 600	268 545	491 083	241 856	515 283	280 537
116 641	6 900	639 454	479 025	238 485	667 147	395 586
179 560	7 900	675 632	685 800	332 877	808 594	476 357
12 143	1 150	66 149	381 220	155 977	457 648	272 910
128 691	8 800	624 904	427 415	207 968	492 920	243 111
106 732	9 450	662 639	572 134	260 710	762 418	441 094
287 242	12 550	1 114 591	755 125	318 063	1 030 120	624 103
399 065	13 850	1 485 061	900 125	320 823	1 089 538	640 405
214 664	13 150	845 494	748 025	311 488	750 842	411 844
1 313 388	34 200	4 236 048	1 539 155	496 833	2 815 522	2 020 957
159 390	11 150	783 635	1 438 130	634 955	2 199 597	1 571 745
135 982	9 250	983 580	2 686 565	117 065	3 036 296	2 049 736
173 511	15 650	1 323 502	2 796 418	675 904	3 347 706	2 268 518
32 346	2 100	174 266	592 750	258 091	670 312	376 947
8 603	950	73 590	461 685	186 070	440 822	255 439
146 929	5 100	536 691	397 205	200 610	369 302	194 525
122 199	7 250	600 455	336 790	119 928	296 357	138 466
59 115	3 250	225 494	216 872	74 126	204 906	101 722
205 143	15 550	1 194 189	642 435	326 502	1 031 585	631 873
358 611	16 650	1 523 151	803 315	377 085	1 000 952	527 953
573 052	24 650	2 435 781	1 150 940	505 243	1 715 039	967 069
596 442	28 450	2 832 986	2 813 143	732 249	2 718 032	1 581 735
96 468	7 850	410 401	880 977	350 337	834 363	488 286
34 593	3 150	214 167	488 830	175 338	565 034	360 898
42 794	2 850	236 875	830 466	328 749	909 607	538 468
81 169	2 300	269 166	2 587 115	1 483 977	3 610 783	2 408 132
231 491	13 150	1 712 220	2 030 573	878 152	2 261 623	1 377 871
81 832	4 350	329 407	462 460	222 715	464 502	261 264
130 384	5 850	346 071	496 473	202 073	596 485	360 959
70 975	4 350	374 448	180 965	59 368	211 655	102 788
36 854	1 650	163 790	281 226	97 511	311 866	171 712
18 020	1 150	71 515	624 413	241 168	710 200	427 300
71 497	7 200	526 808	1 355 999	413 478	1 235 343	686 303
34 975	1 800	144 928	691 746	321 866	688 067	401 119
135 359	5 550	407 649	261 355	111 790	267 062	150 620
118 050	7 700	536 861	355 730	154 210	300 854	154 248
89 921	5 400	352 799	475 407	215 616	502 184	260 560
61 662	4 450	224 929	314 125	150 242	458 269	308 927
112 697	8 500	561 388	1 506 821	827 725	1 839 489	1 075 714
774	150	5 945	234 445	147 370	269 154	169 882
42 800	3 500	198 978	607 340	253 925	501 135	281 855
41 488	2 750	139 177	616 636	228 399	574 879	308 517
12 680	800	57 765	481 185	191 465	604 854	412 044
65 752	6 700	390 169	380 333	155 335	447 799	244 277
93 697	6 900	364 661	509 845	231 748	717 676	448 299
56 277	2 400	223 967	184 998	96 074	248 555	151 597

第13表－3 都道府県別、保険料(税)

都道府県別	後期高齢者支援金分						介護納付金分
	所得割額のある世帯	所得割額のある世帯の旧ただし書方式による課税標準額	資産割額	資産割額のある世帯	被保険者均等割額	世帯別平等割額	保険料(税)算定額
	千円	千円	千円	千円	千円	千円	千円
全 国	933 350	1 430 428 820	1 566 071	289 050	12 570 582	4 019 573	43 021 207
北海道	30 200	31 112 247	20 687	4 600	389 367	218 071	1 399 097
青 森	10 950	12 144 876	26 712	4 550	140 252	67 782	526 314
岩 手	13 200	17 900 677	37 591	7 000	159 710	74 260	606 294
宮 城	14 500	29 504 658	46 618	7 900	192 808	92 811	798 396
秋 田	8 650	10 531 634	5 146	1 150	138 490	41 103	443 083
山 形	11 100	11 059 203	40 127	8 500	143 745	65 938	465 355
福 島	15 350	17 518 659	39 066	9 150	198 244	84 015	652 455
茨 城	21 150	30 528 896	88 387	11 500	228 825	88 805	934 082
栃 木	19 600	28 297 479	105 116	13 850	257 860	86 158	1 039 258
群 馬	17 050	22 403 007	43 970	9 150	226 860	68 168	734 381
埼 玉	59 450	93 088 070	－	－	794 565	－	2 185 608
千 葉	44 450	76 616 141	9 422	2 150	582 043	36 388	2 000 989
東 京	62 600	126 973 345	2 199	1 200	970 805	13 555	2 604 104
神奈川	59 800	157 829 887	48 380	14 750	842 054	188 754	3 211 593
新 潟	16 650	18 374 809	2 833	850	222 617	67 915	659 971
富 山	12 550	14 509 755	1 304	750	131 950	52 130	423 382
石 川	8 900	10 380 464	24 188	3 650	108 769	41 820	386 867
福 井	8 900	8 736 034	36 416	6 650	89 020	32 455	339 159
山 梨	5 000	6 521 020	17 059	3 250	65 134	20 993	205 586
長 野	22 400	30 034 121	62 201	13 350	234 918	102 594	981 794
岐 阜	19 400	31 697 786	105 059	15 700	258 593	109 347	850 605
静 岡	31 200	51 930 457	141 810	19 200	453 240	152 920	1 523 033
愛 知	53 550	96 528 417	190 834	27 950	759 685	185 779	2 364 080
三 重	19 150	28 260 356	29 711	7 850	229 931	86 435	792 901
滋 賀	11 600	17 999 934	10 575	3 150	144 075	49 487	524 392
京 都	18 800	24 458 334	12 483	2 850	260 457	98 199	854 518
大 阪	55 550	89 698 911	10 242	1 800	758 993	433 416	2 935 931
兵 庫	39 750	55 358 047	67 049	12 950	575 680	241 023	2 214 936
奈 良	9 650	12 098 972	17 850	3 500	131 540	53 845	493 946
和歌山	9 850	16 046 706	33 505	5 500	145 582	56 439	573 054
鳥 取	4 000	4 678 902	24 094	4 350	64 747	20 026	209 169
島 根	6 850	8 185 206	11 432	1 650	96 728	31 995	299 703
岡 山	14 250	17 159 732	3 662	950	203 992	75 247	622 916
広 島	25 550	30 892 357	19 629	7 200	410 520	118 891	1 102 335
山 口	15 000	19 457 689	13 767	1 750	186 765	86 417	722 272
徳 島	5 600	7 301 183	22 677	4 800	67 440	26 325	264 710
香 川	7 550	9 236 515	30 032	7 700	83 835	32 740	313 962
愛 媛	10 150	10 312 380	24 142	5 400	149 816	67 666	428 513
高 知	6 800	13 043 028	19 377	4 350	90 365	39 600	478 616
福 岡	34 200	42 605 780	18 653	4 400	495 119	250 002	1 624 172
佐 賀	5 800	7 571 115	277	150	66 920	32 075	273 729
長 崎	14 500	17 239 504	12 285	3 350	144 560	62 435	603 925
熊 本	13 200	13 186 870	10 752	2 100	191 020	64 590	529 592
大 分	10 900	17 750 016	3 367	600	138 760	50 683	581 250
宮 崎	9 200	10 486 356	26 704	6 700	125 940	50 878	441 160
鹿児島	12 500	16 765 189	30 263	6 900	165 015	74 100	617 570
沖 縄	6 350	6 414 098	18 423	2 300	53 230	25 306	182 450

算定状況（市町村） —退職世帯—（続き）

介護納付金分						
所得割額	所得割額のある世帯	所得割額のある世帯の旧ただし書方式による課税標準額	資産割額	資産割額のある世帯	被保険者均等割額	世帯別平等割額
千円		千円	千円		千円	千円
23 143 838	907 550	1 392 780 226	1 236 247	271 300	14 430 903	4 210 220
745 687	29 400	30 306 625	12 012	4 150	439 057	202 341
249 779	10 550	12 003 631	20 736	4 400	189 704	66 095
329 149	12 900	17 545 744	35 210	6 550	151 150	90 785
429 124	14 400	29 407 058	42 369	7 950	233 823	93 081
240 380	8 100	10 132 417	5 305	1 300	139 356	58 042
176 186	10 450	10 323 903	37 189	8 050	190 735	61 245
325 345	15 100	17 265 640	26 352	8 250	211 167	89 590
455 581	20 850	30 064 484	47 306	9 400	350 915	80 280
558 585	19 100	27 407 257	72 624	12 950	282 215	125 835
350 155	16 650	21 845 606	35 379	8 750	262 266	86 580
1 301 878	57 750	90 560 968	—	—	883 730	—
1 137 338	43 350	75 049 207	13 959	2 500	808 805	40 887
1 449 547	60 100	122 131 127	5 274	1 350	1 135 094	14 190
2 062 849	58 550	152 756 681	38 376	12 150	889 069	221 298
314 247	16 850	18 558 362	426	250	340 698	4 600
218 545	12 200	14 073 721	789	750	134 370	69 678
176 663	8 850	10 377 024	16 697	1 850	142 397	51 110
132 478	8 800	8 646 034	30 366	6 550	116 735	59 580
85 963	4 800	6 200 744	12 985	3 050	74 484	32 155
535 233	21 900	28 675 187	50 665	11 500	247 737	148 160
368 187	18 500	30 221 488	80 531	14 850	294 713	107 174
768 533	30 650	51 617 867	95 384	19 000	528 304	130 813
1 137 259	51 700	93 978 120	136 533	26 300	829 710	260 579
394 862	17 850	26 048 127	23 276	7 450	259 364	115 399
296 097	10 950	17 151 883	9 940	3 100	155 633	62 723
469 450	18 450	23 941 831	13 140	2 850	259 241	112 687
1 781 051	54 250	87 797 884	10 353	2 300	841 251	303 276
1 282 556	38 950	55 072 375	55 937	12 600	634 283	242 160
248 483	9 650	12 098 972	14 398	3 700	180 610	50 455
329 742	9 550	15 887 426	28 010	5 500	154 503	60 800
89 914	4 000	4 678 902	24 544	4 200	67 877	26 835
142 938	6 850	8 185 206	15 118	1 600	105 869	35 777
333 225	14 100	17 036 345	4 061	950	203 222	82 409
549 866	24 400	29 876 179	23 863	7 300	393 588	135 017
396 469	14 600	19 236 630	13 375	1 650	211 536	100 892
128 637	5 450	7 152 454	25 585	5 250	76 688	33 800
132 608	7 550	9 236 515	31 424	7 700	104 400	45 530
197 418	9 750	10 149 920	22 073	5 150	143 793	65 229
307 585	6 650	13 037 711	15 653	4 250	101 635	53 743
835 082	32 800	40 559 415	8 995	3 600	582 984	197 111
150 295	5 600	7 136 524	143	100	86 745	36 545
313 062	14 200	17 204 012	10 668	3 250	198 855	81 340
218 052	13 050	13 128 634	10 890	2 250	251 978	48 673
363 642	10 450	16 988 720	4 133	800	152 320	61 155
206 658	9 000	10 207 840	21 688	5 250	156 405	56 410
341 918	12 150	16 353 111	24 637	6 650	172 565	78 450
85 537	5 800	5 464 717	7 878	2 000	59 327	29 708

第13表－4 都道府県別、保険料(税)

都道府県別	世帯数	被保険者数	医療給付費分			
			保険料(税) 算定額	所得割額	所得割額のある世帯	所得割額のある世帯 の旧ただし書方式による課税標準額
			千円	千円		千円
全 国	17 012 500	31 744 050	2 558 400 171	1 459 174 391	11 070 300	22 327 199 775
北海道	775 600	1 375 100	123 371 911	71 303 459	476 950	830 038 438
青 森	215 300	425 900	33 185 877	17 002 421	139 150	222 549 758
岩 手	170 650	334 750	23 034 327	11 905 695	119 100	175 397 456
宮 城	280 350	543 900	44 091 096	22 481 934	174 750	324 507 212
秋 田	138 250	265 000	19 737 301	10 742 083	90 550	139 804 563
山 形	130 900	255 650	18 130 007	8 801 706	92 350	137 875 155
福 島	240 300	482 650	34 397 063	18 350 608	165 300	263 358 304
茨 城	393 750	818 250	65 368 370	38 212 016	274 700	525 907 096
栃 木	266 450	537 650	47 268 300	25 638 796	192 900	344 369 314
群 馬	268 000	535 900	46 344 125	24 492 388	189 750	371 855 766
埼 玉	970 050	1 826 850	162 373 772	108 547 935	700 350	1 490 562 214
千 葉	851 500	1 633 500	134 336 752	88 427 779	596 450	1 404 736 383
東 京	2 037 950	3 446 750	252 632 187	162 595 694	1 259 900	3 382 165 581
神奈川	1 185 050	2 158 750	179 542 194	108 143 394	794 300	2 136 488 976
新 潟	268 050	517 500	34 948 391	19 369 721	195 250	317 884 884
富 山	107 500	195 200	14 481 968	7 876 277	78 650	125 040 426
石 川	128 900	237 750	20 652 124	10 273 436	77 200	143 690 607
福 井	82 400	160 200	10 596 966	4 500 686	59 300	102 980 703
山 梨	117 650	244 800	20 266 375	11 088 807	83 300	178 897 115
長 野	255 550	497 900	33 276 580	18 483 879	188 800	331 925 041
岐 阜	256 750	503 050	39 316 553	17 961 962	179 000	365 502 477
静 岡	471 600	910 350	72 253 507	38 343 192	345 150	768 319 932
愛 知	904 350	1 739 000	153 380 313	83 326 275	620 450	1 519 135 369
三 重	222 350	420 650	36 234 648	19 665 170	159 200	291 259 930
滋 賀	147 300	288 750	22 905 273	12 577 045	104 200	197 821 354
京 都	347 300	632 050	53 317 582	30 871 431	224 400	412 344 754
大 阪	1 329 400	2 406 100	218 075 787	122 375 489	783 300	1 366 341 170
兵 庫	706 050	1 327 800	117 217 335	65 827 690	421 350	791 310 548
奈 良	176 400	339 900	28 909 263	15 155 344	114 550	199 345 335
和歌山	151 100	300 350	24 798 177	12 502 030	95 950	163 019 440
鳥 取	71 500	130 550	8 132 879	3 399 551	46 300	60 352 758
島 根	85 100	154 550	10 743 804	5 807 505	61 000	96 238 777
岡 山	221 100	410 700	33 466 630	18 900 104	142 700	260 231 007
広 島	345 450	607 100	46 988 487	26 030 875	208 300	380 014 269
山 口	184 900	322 150	27 038 113	15 276 124	120 200	176 961 697
徳 島	91 500	170 250	14 408 972	6 413 736	49 150	71 324 857
香 川	116 900	214 800	17 334 744	8 002 735	76 550	116 527 364
愛 媛	195 000	361 200	24 794 907	11 772 099	109 500	152 286 115
高 知	111 250	204 000	15 487 230	8 002 715	65 400	97 983 537
福 岡	664 500	1 238 050	96 588 706	54 480 986	397 550	701 115 665
佐 賀	96 950	190 250	17 027 468	10 295 587	64 150	116 608 677
長 崎	203 750	388 650	27 198 855	13 921 860	131 200	180 672 638
熊 本	240 250	475 950	35 115 746	18 531 839	150 550	234 967 419
大 分	153 650	282 550	24 166 853	13 847 205	95 500	164 077 651
宮 崎	168 950	323 700	21 655 739	11 067 622	100 550	158 355 331
鹿児島	239 150	436 000	28 051 158	13 574 282	134 950	184 369 593
沖 縄	225 850	471 650	25 755 758	13 005 226	120 200	150 677 124

算定状況（市町村） ー全世帯ー <擬制世帯を除く>

医療給付費分					後期高齢者支援金分	
資産割額	資産割額のある世帯	資産割額のある世帯の固定資産税額	被保険者均等割額	世帯別平等割額	保険料(税)算定額	所得割額
千円		千円	千円	千円	千円	千円
90 939 366	3 811 400	399 110 214	706 328 006	301 958 476	781 057 676	458 380 081
2 622 026	107 250	7 680 962	29 133 492	20 312 933	33 483 448	19 737 706
1 421 816	67 600	4 474 112	9 307 605	5 454 035	9 165 276	4 755 519
1 063 968	72 400	5 473 606	6 383 782	3 680 883	7 355 485	3 812 282
1 986 496	90 400	8 376 639	12 685 738	6 936 928	12 635 780	6 654 939
293 519	19 900	1 585 546	5 484 093	3 217 606	6 421 993	3 564 629
1 303 779	81 200	6 593 298	5 113 805	2 910 718	6 179 262	3 081 272
1 741 290	111 000	10 491 770	9 438 756	4 866 410	11 730 220	6 407 353
4 413 289	160 300	16 847 296	15 080 990	7 662 075	19 181 096	11 262 267
3 765 204	128 900	13 966 036	12 387 790	5 476 510	13 548 431	7 533 144
3 465 854	139 150	13 948 748	12 397 815	5 988 068	12 839 844	6 891 696
15 400 994	391 600	50 038 197	27 862 260	10 562 583	46 419 826	32 330 751
1 995 986	112 950	9 206 827	28 644 445	15 268 547	40 225 397	27 839 424
2 473 989	102 400	17 368 071	85 093 179	2 469 325	89 875 697	59 088 460
2 410 555	165 200	23 819 152	54 294 168	14 694 077	53 854 357	32 713 345
367 793	24 950	2 113 338	9 792 292	5 418 585	12 212 514	6 994 702
58 006	5 200	478 458	4 455 462	2 092 224	4 215 732	2 329 358
1 262 523	47 650	4 381 176	5 747 642	3 368 523	5 085 969	2 542 696
1 124 975	56 400	5 922 218	3 415 700	1 555 605	3 211 460	1 590 544
1 185 566	44 150	4 555 218	5 532 270	2 459 731	5 348 345	2 814 422
2 161 892	126 700	12 802 272	8 101 645	4 529 164	11 684 883	6 930 845
4 182 218	149 850	18 024 233	11 149 884	6 022 488	12 915 206	6 263 004
6 083 290	226 650	25 758 269	18 883 748	8 943 278	27 140 454	15 044 408
7 847 647	281 550	36 196 715	49 839 989	12 366 401	45 707 959	26 314 485
1 139 663	62 800	4 861 155	10 728 819	4 700 999	9 647 007	5 309 906
380 579	29 800	2 707 391	7 056 136	2 891 513	6 859 168	3 818 186
446 045	24 050	2 107 428	15 175 071	6 825 038	17 515 079	10 456 344
1 222 629	33 500	3 719 835	57 826 976	36 650 678	65 453 050	37 751 904
2 076 410	125 750	14 893 497	33 192 980	16 120 255	34 011 384	19 536 018
1 617 549	53 050	6 104 637	7 983 610	4 152 775	7 681 148	4 115 756
1 932 311	61 500	5 303 765	7 110 318	3 253 519	7 218 700	3 632 254
745 420	42 400	3 911 344	2 596 205	1 391 703	2 855 471	1 228 614
271 347	14 900	1 102 518	3 256 995	1 407 958	3 744 039	2 065 287
177 618	8 900	762 640	9 978 471	4 410 437	11 228 825	6 505 531
652 380	58 100	4 548 138	14 673 434	5 631 798	14 262 844	8 051 461
223 065	14 500	1 041 767	7 488 520	4 050 406	7 140 979	4 014 432
1 863 231	54 400	5 690 233	4 132 100	1 999 905	3 475 380	1 737 671
1 488 981	75 000	7 161 520	5 304 110	2 538 918	4 213 396	1 989 072
1 550 409	62 550	5 535 561	7 552 773	3 919 627	7 843 094	3 907 556
896 019	38 750	2 979 940	4 162 325	2 426 172	4 305 851	2 282 800
1 250 990	75 050	7 343 095	25 445 474	15 411 314	31 707 736	18 408 665
35 099	2 800	194 755	3 770 315	2 926 468	4 355 451	2 601 973
609 368	37 850	2 897 283	8 619 445	4 048 183	6 466 088	3 204 574
604 820	29 200	1 912 764	10 948 434	5 030 652	10 096 813	5 325 600
160 514	11 000	740 137	6 747 716	3 411 418	6 751 346	3 918 970
793 611	65 700	4 612 802	6 478 522	3 315 985	7 341 753	3 804 441
1 181 814	79 250	4 809 395	8 533 862	4 761 200	9 296 822	4 633 618
986 819	37 250	4 066 456	7 338 848	4 424 865	7 147 617	3 582 197

第13表－4 都道府県別、保険料(税)

都道府県別	後期高齢者支援金分						介護納付金分
	所得割額のある世帯	所得割額のある世帯の旧ただし書方式による課税標準額	資産割額	資産割額のある世帯	被保険者均等割額	世帯別平等割額	保険料(税)算定額
	千円	千円	千円	千円	千円	千円	千円
全 国	11 070 300	22 327 199 775	19 666 590	2 961 750	225 214 375	77 796 691	319 331 391
北海道	476 950	830 038 438	651 368	95 450	7 949 335	5 145 040	14 909 599
青 森	139 150	222 549 758	402 537	65 850	2 548 273	1 458 948	4 866 205
岩 手	119 100	175 397 456	336 304	73 700	2 080 757	1 126 143	3 214 777
宮 城	174 750	324 507 212	506 371	90 550	3 535 333	1 939 136	5 473 216
秋 田	90 550	139 804 563	117 116	19 900	1 887 819	852 429	2 848 379
山 形	92 350	137 875 155	455 093	78 000	1 725 260	917 638	2 666 925
福 島	165 300	263 358 304	623 783	106 850	3 171 000	1 528 084	4 808 597
茨 城	274 700	525 907 096	1 225 384	142 600	4 469 040	2 224 405	8 007 277
栃 木	192 900	344 369 314	1 031 307	128 900	3 533 255	1 450 725	6 413 395
群 馬	189 750	371 855 766	773 278	106 350	3 845 887	1 328 983	5 435 706
埼 玉	700 350	1 490 562 214	－	－	14 087 275	1 800	15 826 200
千 葉	596 450	1 404 736 383	114 581	20 250	11 148 685	1 122 706	16 153 475
東 京	1 259 900	3 382 165 581	135 813	20 300	30 310 325	341 100	34 304 047
神奈川	794 300	2 136 488 976	646 673	156 400	16 373 367	4 120 973	24 085 809
新 潟	195 250	317 884 884	66 974	12 800	3 652 790	1 498 049	4 609 763
富 山	78 650	125 040 426	8 184	3 350	1 283 822	594 368	1 771 969
石 川	77 200	143 690 607	216 580	36 000	1 559 899	766 795	2 178 300
福 井	59 300	102 980 703	321 295	51 600	891 265	408 355	1 533 448
山 梨	83 300	178 897 115	309 428	44 150	1 565 560	658 936	2 563 066
長 野	188 800	331 925 041	569 038	104 100	2 803 208	1 381 791	4 937 173
岐 阜	179 000	365 502 477	1 245 802	140 000	3 631 447	1 774 953	4 663 410
静 岡	345 150	768 319 932	1 706 056	183 650	7 703 000	2 686 994	10 993 810
愛 知	620 450	1 519 135 369	2 416 326	275 350	13 781 978	3 195 169	17 291 144
三 重	159 200	291 259 930	365 536	62 800	2 791 543	1 180 021	4 603 723
滋 賀	104 200	197 821 354	123 622	29 800	2 087 816	829 544	2 680 185
京 都	224 400	412 344 754	128 791	23 200	4 825 372	2 104 573	6 419 942
大 阪	783 300	1 366 341 170	144 888	28 400	16 886 927	10 669 331	23 956 204
兵 庫	421 350	791 310 548	573 066	124 250	9 472 988	4 429 312	14 318 546
奈 良	114 550	199 345 335	294 589	42 600	2 299 505	971 295	3 195 241
和歌山	95 950	163 019 440	525 699	59 150	2 124 481	936 266	3 162 564
鳥 取	46 300	60 352 758	265 608	42 400	930 935	430 315	1 177 126
島 根	61 000	96 238 777	86 679	14 900	1 120 736	471 337	1 591 415
岡 山	142 700	260 231 007	50 214	7 950	3 286 592	1 386 489	4 032 721
広 島	208 300	380 014 269	183 868	58 100	4 430 903	1 596 614	5 613 274
山 口	120 200	176 961 697	86 356	14 100	1 973 830	1 066 362	3 210 575
徳 島	49 150	71 324 857	251 554	39 250	1 017 900	468 255	1 549 786
香 川	76 550	116 527 364	405 514	75 000	1 260 375	558 435	1 860 812
愛 媛	109 500	152 286 115	397 501	62 550	2 324 434	1 213 604	2 961 120
高 知	65 400	97 983 537	264 921	38 000	1 139 870	618 260	2 211 450
福 岡	397 550	701 115 665	230 357	30 450	8 337 054	4 731 719	13 581 303
佐 賀	64 150	116 608 677	8 853	2 800	1 116 420	628 205	2 134 271
長 崎	131 200	180 672 638	167 099	36 950	2 095 530	998 885	3 584 641
熊 本	150 550	234 967 419	149 238	22 100	3 259 145	1 362 831	4 465 544
大 分	95 500	164 077 651	47 151	9 700	1 919 597	865 628	3 072 601
宮 崎	100 550	158 355 331	321 163	65 700	2 131 615	1 084 534	3 426 085
鹿児島	134 950	184 369 593	400 063	79 250	2 764 363	1 498 778	3 957 304
沖 縄	120 200	150 677 124	314 973	36 250	2 077 864	1 172 583	3 009 271

算定状況（市町村） ー全世帯ー <擬制世帯を除く>（続き）

介護納付金分						
所得割額	所得割額のある世帯	所得割額のある世帯の旧ただし書方式による課税標準額	資産割額	資産割額のある世帯	被保険者均等割額	世帯別平等割額
千円		千円	千円		千円	千円
178 260 797	5 056 550	12 324 642 022	6 819 672	1 334 500	102 346 552	31 904 378
9 003 975	212 500	505 415 401	198 900	42 650	3 564 408	2 142 316
2 443 371	78 150	151 317 565	177 745	35 350	1 615 745	629 343
1 607 945	62 350	107 855 348	142 103	33 200	882 190	582 540
2 806 482	81 500	177 140 304	240 191	43 450	1 603 220	823 324
1 492 649	43 500	83 927 784	40 668	11 000	865 443	449 619
1 176 567	47 950	83 043 533	178 678	37 250	974 985	336 695
2 486 767	84 450	153 211 568	196 474	52 100	1 385 799	739 557
4 041 215	137 850	306 985 431	330 302	63 450	2 929 915	705 845
3 478 237	98 000	208 248 045	321 842	65 600	1 677 940	935 375
2 823 844	92 450	213 180 629	264 596	49 050	1 674 839	672 428
9 605 990	315 900	758 030 301	-	-	6 220 210	-
9 348 435	266 150	721 877 701	48 655	10 250	6 275 222	481 163
20 527 036	569 450	1 884 624 870	103 617	9 950	13 495 814	177 580
15 073 374	349 550	1 171 412 483	342 901	67 450	6 774 086	1 895 448
2 499 933	84 950	173 561 611	2 778	800	2 086 251	20 800
964 181	33 700	68 043 610	1 726	1 400	512 576	293 485
1 068 199	36 300	76 825 697	44 501	8 800	784 635	280 965
683 864	28 950	57 353 955	116 849	22 200	476 830	255 905
1 341 660	42 100	120 443 953	115 017	21 550	741 195	365 195
2 717 942	87 800	187 353 931	206 125	44 250	1 216 835	796 271
2 135 365	82 100	207 260 655	370 263	59 000	1 497 146	660 636
6 102 626	169 400	456 027 914	428 156	85 200	3 511 325	951 703
9 406 734	270 800	854 198 021	619 111	111 450	5 518 769	1 746 531
2 567 154	72 050	162 399 920	126 310	27 300	1 277 004	633 255
1 402 193	42 700	98 016 616	54 646	12 800	841 098	382 248
3 719 937	92 800	219 562 644	69 386	11 500	1 794 328	836 290
13 927 985	328 850	702 190 944	62 397	13 450	6 922 414	3 043 408
8 324 938	177 000	397 039 152	249 902	54 150	3 980 372	1 763 334
1 458 193	50 050	86 009 012	126 263	22 050	1 196 980	413 805
1 532 148	46 250	87 215 855	187 869	29 050	985 947	456 601
466 372	20 700	32 499 497	119 583	18 300	404 543	186 628
852 219	27 600	50 696 413	50 457	6 400	486 251	202 488
2 299 620	56 450	131 475 796	21 371	3 000	1 143 417	568 312
3 025 789	89 600	198 108 744	92 969	23 850	1 791 881	702 635
1 810 380	48 750	83 337 462	41 363	5 850	874 631	484 201
699 103	23 650	42 357 579	164 310	23 200	465 398	220 976
806 063	35 150	58 890 275	173 650	32 900	593 900	287 200
1 376 326	52 800	80 486 440	138 312	28 500	943 406	503 076
1 211 639	31 900	61 039 998	86 114	18 200	580 790	332 908
8 083 913	182 100	406 587 784	34 084	11 000	3 889 905	1 573 408
1 229 465	31 350	68 632 358	4 766	800	624 045	275 995
1 770 157	69 850	104 820 508	65 459	16 750	1 173 040	575 985
2 260 541	77 950	150 766 232	49 924	10 100	1 822 911	332 168
1 741 029	45 950	97 747 227	23 628	4 550	877 188	430 756
1 750 258	50 500	93 248 597	110 343	26 150	1 075 635	489 849
1 848 657	66 700	100 278 218	157 292	37 700	1 253 590	697 764
1 260 327	60 000	83 894 440	118 076	21 550	1 062 501	568 368

第13表－ 5 都道府県別、保険料(税)

都道府県別	世帯数	被保険者数	医療給付費分			
			保険料(税) 算定額	所得割額	所得割額のある世帯	所得割額のある世帯 の旧ただし書方式による課税標準額
			千円	千円		千円
全 国	16 229 900	30 015 100	2 409 305 215	1 369 496 856	10 359 250	20 943 491 848
北海道	742 800	1 309 250	118 037 833	68 278 062	450 350	799 440 412
青 森	206 550	404 600	31 468 523	16 062 070	131 100	210 835 982
岩 手	160 600	310 850	21 137 326	10 795 067	109 750	158 199 229
宮 城	267 850	516 250	41 435 553	20 962 944	163 600	295 838 021
秋 田	131 700	247 150	18 382 793	9 910 389	84 000	129 521 501
山 形	122 050	235 450	16 759 612	8 154 200	84 150	127 347 663
福 島	228 450	454 850	32 393 298	17 222 818	153 750	246 946 810
茨 城	378 400	779 750	61 964 115	36 094 526	260 650	496 145 411
栃 木	251 550	500 300	43 695 843	23 579 955	179 350	317 568 321
群 馬	254 850	505 950	43 691 451	23 031 294	177 400	350 169 884
埼 玉	925 750	1 727 750	152 733 946	102 149 352	656 100	1 400 101 035
千 葉	818 100	1 554 500	127 286 786	83 533 797	563 000	1 329 869 544
東 京	1 983 850	3 337 850	244 312 367	157 051 788	1 211 450	3 258 024 349
神奈川	1 130 350	2 048 400	168 705 937	100 855 992	745 800	1 981 002 589
新 潟	256 350	488 650	33 150 328	18 374 752	183 500	300 429 704
富 山	99 200	176 750	13 043 397	7 032 056	70 600	111 279 025
石 川	122 800	223 350	19 282 930	9 548 800	71 450	134 391 279
福 井	76 900	145 800	9 705 662	4 133 782	53 600	94 898 210
山 梨	114 150	235 400	19 564 429	10 724 726	79 950	172 653 486
長 野	238 150	460 100	30 561 328	16 884 247	172 450	303 305 189
岐 阜	241 350	469 200	36 476 536	16 550 742	165 000	335 168 305
静 岡	446 900	856 450	67 721 111	35 917 314	322 000	720 573 111
愛 知	861 550	1 640 850	144 928 116	78 814 293	580 150	1 427 194 301
三 重	207 050	387 650	33 219 005	17 909 655	144 300	263 857 456
滋 賀	138 900	269 200	21 097 524	11 441 522	95 500	180 352 833
京 都	331 500	597 500	50 533 423	29 250 566	209 900	388 973 792
大 阪	1 279 150	2 298 250	206 529 532	114 811 205	739 650	1 278 817 665
兵 庫	669 900	1 250 950	109 602 631	61 185 274	390 100	738 486 279
奈 良	167 700	321 650	27 245 005	14 222 143	106 750	187 934 203
和歌山	142 000	280 550	22 689 293	11 192 337	87 800	147 200 058
鳥 取	68 450	121 750	7 586 582	3 151 984	43 500	55 821 773
島 根	79 500	141 600	9 865 584	5 329 413	55 600	88 374 008
岡 山	210 150	386 200	31 460 638	17 723 513	132 300	243 897 328
広 島	320 400	552 850	43 039 292	23 873 158	187 050	349 653 876
山 口	170 450	293 500	24 634 605	13 874 762	108 750	158 212 750
徳 島	86 400	158 600	13 354 274	5 850 930	44 950	64 118 756
香 川	110 250	201 200	16 147 154	7 416 503	71 000	107 552 619
愛 媛	184 650	339 200	23 250 468	10 991 608	100 600	142 016 695
高 知	104 400	189 200	13 850 029	6 871 247	59 750	84 986 732
福 岡	629 400	1 165 100	91 006 058	51 283 294	370 350	659 488 252
佐 賀	92 350	179 600	16 068 105	9 696 723	60 150	109 850 152
長 崎	191 350	361 850	25 022 920	12 627 595	119 200	163 657 101
熊 本	230 150	449 600	33 265 295	17 524 252	141 800	221 925 624
大 分	145 200	262 950	22 071 420	12 404 723	87 050	146 693 687
宮 崎	161 350	305 100	20 371 161	10 359 510	94 500	148 159 840
鹿児島	228 150	411 950	26 005 595	12 309 918	124 400	168 220 303
沖 縄	220 900	459 650	24 950 407	12 532 054	115 150	144 336 706

算定状況（市町村） — 一般世帯 — < 擬制世帯を除く >

医療給付費分					後期高齢者支援金分	
資産割額	資産割額のある世帯	資産割額のある世帯の固定資産税額	被保険者均等割額	世帯別平等割額	保険料(税)算定額	所得割額
千円		千円	千円	千円	千円	千円
83 929 531	3 497 900	368 372 994	668 508 502	287 370 390	735 833 213	430 469 210
2 537 870	102 200	7 431 250	27 760 545	19 461 356	32 051 812	18 923 508
1 340 004	63 950	4 218 497	8 837 816	5 228 634	8 670 920	4 484 087
950 094	66 400	4 854 943	5 930 162	3 462 003	6 718 364	3 431 080
1 807 824	83 400	7 706 580	12 033 184	6 631 600	11 878 417	6 211 851
281 376	18 900	1 519 398	5 118 291	3 072 736	5 978 780	3 297 906
1 176 347	73 900	5 974 790	4 713 060	2 716 005	5 712 256	2 849 453
1 639 580	103 150	9 862 511	8 903 632	4 627 268	11 017 651	5 994 274
4 135 394	149 250	15 772 465	14 369 875	7 364 320	18 199 375	10 666 443
3 424 439	116 150	12 705 440	11 518 225	5 173 225	12 513 815	6 918 552
3 264 784	127 550	13 159 459	11 697 700	5 697 673	12 124 106	6 493 248
14 107 371	361 950	45 853 145	26 382 260	10 094 963	43 692 305	30 365 160
1 837 462	103 700	8 425 777	27 249 903	14 665 629	38 075 487	26 299 892
2 339 549	94 150	16 398 739	82 562 134	2 358 895	86 951 132	57 095 224
2 247 802	152 200	22 541 732	51 574 549	14 027 594	50 566 987	30 477 181
336 987	23 250	1 948 727	9 248 320	5 190 269	11 590 843	6 638 863
49 820	4 400	406 953	4 032 907	1 928 614	3 804 909	2 086 391
1 122 390	44 000	3 872 109	5 400 627	3 211 113	4 754 493	2 364 528
1 008 133	51 100	5 353 350	3 111 340	1 452 408	2 939 661	1 461 743
1 127 195	41 400	4 333 024	5 325 703	2 386 805	5 152 288	2 718 379
1 958 963	113 050	11 619 531	7 491 507	4 226 612	10 707 098	6 332 476
3 835 954	135 750	16 553 331	10 408 973	5 680 867	11 978 933	5 765 803
5 526 196	206 650	23 392 702	17 794 188	8 483 413	25 527 588	14 138 644
7 277 647	256 900	33 491 865	47 143 039	11 693 138	43 122 711	24 809 044
1 048 934	56 150	4 475 017	9 888 872	4 371 544	8 846 755	4 837 152
346 250	27 150	2 494 543	6 584 886	2 724 865	6 312 066	3 467 503
404 075	22 000	1 874 220	14 366 685	6 512 100	16 637 285	9 938 194
1 141 460	31 600	3 450 670	55 330 790	35 246 061	61 946 107	35 397 593
1 856 591	115 800	13 248 427	31 273 531	15 287 236	31 843 423	18 207 989
1 536 932	49 350	5 780 085	7 542 560	3 943 385	7 239 773	3 868 107
1 807 147	56 400	4 971 875	6 631 423	3 058 386	6 634 209	3 275 450
676 243	39 600	3 547 170	2 423 310	1 335 045	2 650 411	1 128 371
234 493	13 300	938 728	2 985 375	1 316 303	3 443 867	1 900 075
160 574	7 900	697 005	9 384 758	4 191 793	10 556 703	6 099 142
582 389	51 750	4 030 609	13 349 398	5 234 347	13 057 474	7 379 999
188 676	12 900	898 794	6 830 269	3 740 898	6 479 155	3 627 641
1 731 749	49 700	5 294 831	3 878 875	1 892 720	3 214 636	1 588 820
1 374 828	68 500	6 643 413	4 965 440	2 390 383	3 923 230	1 838 923
1 461 310	57 750	5 184 597	7 088 517	3 709 033	7 347 308	3 648 081
835 997	34 950	2 759 449	3 858 630	2 284 155	3 851 710	1 974 497
1 146 206	67 600	6 815 852	23 971 763	14 604 853	29 905 377	17 353 360
34 324	2 650	188 810	3 550 760	2 786 298	4 111 196	2 450 310
566 568	34 500	2 698 305	8 026 925	3 801 833	5 972 917	2 925 617
563 362	26 800	1 773 667	10 357 624	4 820 058	9 538 509	5 020 675
148 998	10 300	687 262	6 286 511	3 231 188	6 163 562	3 514 779
728 523	59 850	4 226 523	6 112 764	3 170 365	6 910 264	3 567 378
1 089 413	72 950	4 450 904	8 054 647	4 551 618	8 614 912	4 203 481
931 311	35 100	3 845 922	7 156 250	4 330 791	6 902 435	3 432 343

第13表－5 都道府県別、保険料(税)

都道府県別	後期高齢者支援金分						介護納付金分
	所得割額のある世帯	所得割額のある世帯の旧たし書方式による課税標準額	資産割額	資産割額のある世帯	被保険者均等割額	世帯別平等割額	保険料(税)算定額
	千円	千円	千円	千円	千円	千円	千円
全 国	10 359 250	20 943 491 848	18 158 855	2 716 750	213 193 244	74 011 969	278 068 929
北海道	450 350	799 440 412	630 681	91 050	7 567 178	4 930 446	13 533 491
青 森	131 100	210 835 982	376 644	62 250	2 414 241	1 395 949	4 362 022
岩 手	109 750	158 199 229	299 815	67 600	1 929 472	1 057 998	2 635 831
宮 城	163 600	295 838 021	459 944	83 550	3 352 411	1 854 210	4 726 237
秋 田	84 000	129 521 501	111 970	18 900	1 754 440	814 464	2 418 931
山 形	84 150	127 347 663	415 388	70 950	1 590 905	856 510	2 226 843
福 島	153 750	246 946 810	586 341	99 250	2 985 681	1 451 355	4 203 599
茨 城	260 650	496 145 411	1 138 483	132 300	4 253 785	2 140 665	7 123 546
栃 木	179 350	317 568 321	940 674	116 150	3 284 880	1 369 710	5 422 915
群 馬	177 400	350 169 884	731 478	98 550	3 632 642	1 266 738	4 737 877
埼 玉	656 100	1 400 101 035	—	—	13 325 345	1 800	13 719 021
千 葉	563 000	1 329 869 544	105 159	18 850	10 583 433	1 087 001	14 201 165
東 京	1 211 450	3 258 024 349	133 613	19 100	29 394 450	327 845	31 814 344
神奈川	745 800	1 981 002 589	601 682	144 300	15 553 305	3 934 819	20 932 472
新 潟	183 500	300 429 704	64 650	12 200	3 447 375	1 439 955	3 999 670
富 山	70 600	111 279 025	6 963	2 650	1 162 917	548 638	1 378 567
石 川	71 450	134 391 279	192 683	33 350	1 464 229	733 053	1 833 465
福 井	53 600	94 898 210	286 583	46 900	811 085	380 250	1 221 966
山 梨	79 950	172 653 486	292 544	41 400	1 503 221	638 144	2 370 127
長 野	172 450	303 305 189	507 645	92 100	2 581 323	1 285 654	4 010 187
岐 阜	165 000	335 168 305	1 143 865	126 550	3 394 099	1 675 166	3 871 374
静 岡	322 000	720 573 111	1 567 601	168 600	7 273 440	2 547 906	9 571 367
愛 知	580 150	1 427 194 301	2 233 693	251 200	13 054 918	3 025 056	15 051 688
三 重	144 300	263 857 456	337 735	56 150	2 572 955	1 098 912	3 842 508
滋 賀	95 500	180 352 833	113 139	27 150	1 948 996	782 428	2 171 167
京 都	209 900	388 973 792	116 542	21 150	4 571 734	2 010 815	5 596 810
大 阪	739 650	1 278 817 665	134 646	26 800	16 154 559	10 259 310	21 106 706
兵 庫	390 100	738 486 279	509 447	114 450	8 926 283	4 199 704	12 210 127
奈 良	106 750	187 934 203	276 921	39 550	2 174 475	920 270	2 726 736
和歌山	87 800	147 200 058	493 765	54 350	1 983 481	881 513	2 603 125
鳥 取	43 500	55 821 773	242 088	39 600	868 858	411 094	974 530
島 根	55 600	88 374 008	75 247	13 300	1 027 284	441 261	1 301 878
岡 山	132 300	243 897 328	46 805	7 150	3 092 369	1 318 388	3 444 325
広 島	187 050	349 653 876	164 641	51 750	4 030 195	1 482 641	4 541 189
山 口	108 750	158 212 750	72 589	12 500	1 795 720	983 205	2 517 443
徳 島	44 950	64 118 756	229 941	35 300	952 575	443 300	1 292 984
香 川	71 000	107 552 619	376 632	68 500	1 180 655	527 020	1 558 945
愛 媛	100 600	142 016 695	373 565	57 750	2 178 066	1 147 597	2 539 765
高 知	59 750	84 986 732	245 806	34 250	1 051 680	579 728	1 738 674
福 岡	370 350	659 488 252	213 248	26 550	7 851 590	4 487 237	11 990 981
佐 賀	60 150	109 850 152	8 576	2 650	1 054 380	597 930	1 886 802
長 崎	119 200	163 657 101	154 814	33 700	1 954 410	938 075	2 994 091
熊 本	141 800	221 925 624	138 494	20 250	3 075 765	1 303 576	3 952 231
大 分	87 050	146 693 687	44 156	9 200	1 786 857	817 770	2 507 548
宮 崎	94 500	148 159 840	294 677	59 850	2 011 080	1 037 129	3 001 386
鹿児島	124 400	168 220 303	370 400	72 950	2 609 168	1 431 863	3 372 875
沖 縄	115 150	144 336 706	296 880	34 150	2 025 335	1 147 878	2 829 398

算定状況（市町村） — 一般世帯 — < 擬制世帯を除く >（続き）

介護納付金分						
所得割額	所得割額のある世帯	所得割額のある世帯の旧ただし書方式による課税標準額	資産割額	資産割額のある世帯	被保険者均等割額	世帯別平等割額
千円		千円	千円		千円	千円
155 913 191	4 249 950	10 823 577 896	5 632 982	1 084 950	88 584 525	27 938 239
8 269 665	185 000	473 039 573	186 888	38 500	3 133 983	1 942 956
2 201 282	68 350	137 594 051	157 615	31 200	1 434 577	568 548
1 289 530	50 950	88 692 880	107 605	27 350	739 255	499 440
2 409 017	69 150	147 292 388	198 208	36 050	1 380 443	738 569
1 256 797	36 100	72 964 067	35 363	9 800	731 363	395 408
1 008 172	38 500	71 214 372	141 811	29 400	795 100	281 760
2 184 889	71 750	134 659 926	171 011	44 400	1 190 408	657 291
3 607 562	120 500	273 021 934	284 245	54 950	2 599 560	632 180
2 940 448	81 650	177 762 700	260 377	53 150	1 405 595	816 495
2 485 594	78 600	187 291 018	231 523	41 200	1 427 588	593 173
8 343 111	265 200	661 769 618	—	—	5 375 910	—
8 234 695	228 650	639 988 093	34 697	7 900	5 491 197	440 576
19 121 845	517 450	1 757 212 988	98 343	8 600	12 430 165	163 990
13 040 530	295 700	1 007 575 084	307 055	56 550	5 906 582	1 678 305
2 204 309	70 200	152 200 822	2 408	650	1 775 954	17 000
756 516	23 200	52 153 920	958	700	390 176	230 917
908 008	29 450	66 540 820	27 809	7 150	659 750	237 898
559 345	21 950	47 258 756	88 520	16 900	371 390	202 710
1 261 943	37 750	113 442 292	102 237	18 900	670 671	335 276
2 211 376	68 300	155 389 296	156 111	33 300	983 212	659 487
1 788 324	66 450	175 422 295	292 843	45 600	1 228 856	561 351
5 390 223	142 600	402 539 695	335 797	68 300	3 011 252	834 096
8 332 729	224 700	754 067 786	490 738	87 200	4 725 551	1 502 671
2 185 672	55 550	133 915 331	104 681	20 400	1 028 369	523 787
1 112 719	32 900	79 154 482	44 799	9 850	690 880	322 770
3 269 199	75 900	192 139 699	56 527	8 950	1 542 915	728 168
12 186 249	282 050	609 930 138	52 044	11 300	6 114 839	2 753 575
7 096 418	140 300	338 434 964	197 268	43 650	3 379 901	1 536 540
1 223 293	41 400	73 731 268	112 084	18 750	1 024 300	367 060
1 206 578	37 400	70 472 225	161 188	23 900	837 276	398 083
378 164	17 100	27 155 601	95 632	14 600	339 722	161 013
714 477	21 300	42 209 462	35 339	4 800	383 969	168 094
1 983 895	44 350	113 706 261	17 575	2 150	950 839	492 017
2 489 148	67 000	166 554 641	69 609	17 150	1 409 010	573 422
1 427 551	35 150	62 059 580	27 988	4 200	673 780	388 124
572 565	18 400	33 977 662	139 608	18 200	391 655	189 156
676 917	28 050	48 228 424	143 433	25 700	494 525	244 070
1 179 595	43 650	69 862 754	116 422	23 400	803 278	440 469
904 770	25 800	47 097 682	70 689	14 200	481 970	281 245
7 264 826	152 450	360 716 242	25 239	7 550	3 321 776	1 379 147
1 096 819	26 400	61 101 629	4 623	700	542 710	242 650
1 462 250	56 050	86 015 704	54 791	13 500	979 345	497 705
2 045 044	66 500	135 072 253	39 040	8 000	1 580 838	287 310
1 384 203	36 800	79 361 755	19 911	3 850	731 248	372 186
1 549 835	43 150	82 184 916	88 912	21 450	926 595	436 044
1 521 299	55 650	83 890 594	133 016	31 350	1 092 221	626 339
1 175 796	54 500	77 510 255	110 404	19 600	1 004 029	539 170

第13表－6 都道府県別、保険料(税)

都道府県別	世帯数	被保険者数	医療給付費分			
			保険料(税) 算定額	所得割額	所得割額のある世帯	所得割額のある世帯 の旧ただし書方式による課税標準額
			千円	千円		千円
全 国	1 184 850	1 728 950	149 094 956	89 677 535	886 450	1 379 317 756
北海道	41 800	65 850	5 334 078	3 025 398	29 700	30 539 526
青 森	14 800	21 300	1 717 353	940 351	10 550	11 655 276
岩 手	15 600	23 900	1 897 001	1 110 628	12 450	17 198 227
宮 城	19 100	27 650	2 655 543	1 518 990	13 700	28 459 965
秋 田	12 400	17 850	1 354 508	831 693	8 250	10 283 063
山 形	14 500	20 200	1 370 395	647 506	10 500	10 527 492
福 島	18 950	27 800	2 003 765	1 127 789	14 100	16 411 494
茨 城	26 300	38 500	3 404 255	2 117 490	19 450	29 224 681
栃 木	24 300	37 350	3 572 457	2 058 841	18 550	26 800 993
群 馬	20 550	29 950	2 652 674	1 461 094	16 000	21 685 882
埼 玉	68 850	99 100	9 639 826	6 398 583	56 400	90 461 179
千 葉	52 750	79 000	7 049 966	4 893 982	42 650	74 866 840
東 京	78 900	108 900	8 319 820	5 543 906	59 600	122 619 152
神奈川	74 750	110 350	10 836 257	7 287 401	58 500	155 288 039
新 潟	20 600	28 850	1 798 064	994 970	15 150	17 455 180
富 山	13 950	18 450	1 438 572	844 220	11 750	13 761 400
石 川	11 400	14 400	1 369 194	724 636	7 250	9 299 328
福 井	11 000	14 400	891 304	366 904	7 800	8 082 493
山 梨	6 600	9 400	701 946	364 081	4 900	6 142 420
長 野	27 200	37 800	2 715 251	1 599 632	21 250	28 619 852
岐 阜	23 300	33 850	2 840 016	1 411 220	17 700	30 063 332
静 岡	38 300	53 900	4 532 397	2 425 878	28 550	47 657 905
愛 知	66 150	98 150	8 452 197	4 511 982	50 550	91 307 000
三 重	22 250	33 000	3 015 643	1 755 515	18 250	27 402 473
滋 賀	13 800	19 550	1 807 749	1 135 523	10 900	17 468 521
京 都	23 900	34 550	2 784 159	1 620 865	18 000	23 370 962
大 阪	70 650	107 850	11 546 256	7 564 284	52 950	87 451 910
兵 庫	53 250	76 850	7 614 704	4 642 415	38 600	52 479 276
奈 良	11 050	18 250	1 664 258	933 201	8 900	11 411 132
和歌山	12 000	19 800	2 108 884	1 309 693	9 550	15 819 382
鳥 取	6 450	8 800	546 297	247 566	3 750	4 530 985
島 根	8 550	12 950	878 220	478 092	6 500	7 864 768
岡 山	17 100	24 500	2 005 992	1 176 591	13 200	16 333 679
広 島	37 350	54 250	3 949 195	2 157 718	24 550	30 088 189
山 口	19 600	28 650	2 403 509	1 401 362	14 100	18 748 947
徳 島	8 050	11 650	1 054 698	562 806	5 450	7 206 101
香 川	9 700	13 600	1 187 591	586 232	7 150	8 974 746
愛 媛	15 100	22 000	1 544 439	780 491	9 950	10 269 420
高 知	10 850	14 800	1 637 201	1 131 467	6 600	12 996 805
福 岡	48 150	72 950	5 582 648	3 197 692	33 050	41 627 413
佐 賀	7 400	10 650	959 364	598 864	5 300	6 758 525
長 崎	18 100	26 800	2 175 935	1 294 265	14 350	17 015 538
熊 本	18 800	26 350	1 850 451	1 007 588	12 900	13 019 103
大 分	13 500	19 600	2 095 433	1 442 482	10 400	17 383 964
宮 崎	13 300	18 600	1 284 578	708 112	8 850	10 195 491
鹿児島	16 400	24 050	2 045 563	1 264 364	11 700	16 149 290
沖 縄	7 500	12 000	805 351	473 172	6 200	6 340 418

算定状況（市町村） ー退職世帯ー <擬制世帯を除く>

医療給付費分					後期高齢者支援金分	
資産割額	資産割額のある世帯	資産割額のある世帯の固定資産税額	被保険者均等割額	世帯別平等割額	保険料(税)算定額	所得割額
千円		千円	千円	千円	千円	千円
7 009 835	351 700	30 737 220	37 819 503	14 588 085	45 224 462	27 910 871
84 156	5 350	249 712	1 372 946	851 577	1 431 636	814 198
81 812	4 350	255 615	469 789	225 401	494 356	271 432
113 874	6 350	618 664	453 620	218 880	637 121	381 202
178 672	7 750	670 059	652 553	305 328	757 363	443 088
12 143	1 150	66 149	365 802	144 870	443 213	266 724
127 432	8 600	618 509	400 745	194 713	467 006	231 819
101 710	8 900	629 259	535 124	239 142	712 569	413 079
277 895	11 850	1 074 831	711 115	297 755	981 721	595 824
340 765	13 550	1 260 596	869 565	303 285	1 034 616	614 592
201 070	12 600	789 289	700 115	290 395	715 738	398 447
1 293 623	32 850	4 185 052	1 480 000	467 620	2 727 522	1 965 592
158 524	11 050	781 050	1 394 542	602 918	2 149 910	1 539 532
134 439	8 950	969 332	2 531 045	110 430	2 924 566	1 993 237
162 754	15 100	1 277 420	2 719 618	666 483	3 287 370	2 236 164
30 806	1 900	164 611	543 972	228 316	621 672	355 839
8 186	900	71 505	422 555	163 610	410 822	242 967
140 133	4 600	509 068	347 015	157 410	331 477	178 168
116 842	6 600	568 868	304 360	103 198	271 799	128 801
58 372	3 100	222 194	206 567	72 926	196 057	96 043
202 929	15 200	1 182 741	610 138	302 552	977 785	598 369
346 264	15 550	1 470 902	740 911	341 621	936 273	497 201
557 094	23 000	2 365 567	1 089 560	459 865	1 612 866	905 764
570 000	27 050	2 704 850	2 696 950	673 264	2 585 248	1 505 441
90 729	7 450	386 138	839 947	329 455	800 252	472 754
34 329	3 050	212 847	471 250	166 648	547 102	350 683
41 971	2 700	233 208	808 386	312 938	877 794	518 149
81 169	2 300	269 166	2 496 186	1 404 617	3 506 943	2 354 311
219 819	12 100	1 645 070	1 919 450	833 019	2 167 961	1 328 029
80 617	4 150	324 552	441 050	209 390	441 375	247 649
125 164	5 550	331 891	478 895	195 133	584 492	356 805
69 178	4 050	364 173	172 895	56 658	205 060	100 243
36 854	1 650	163 790	271 619	91 655	300 173	165 212
17 044	1 050	65 635	593 713	218 644	672 122	406 389
69 991	6 800	517 529	1 324 036	397 451	1 205 370	671 462
34 388	1 750	142 973	658 251	309 508	661 824	386 791
131 482	5 300	395 402	253 225	107 185	260 744	148 851
114 154	7 250	518 108	338 670	148 535	290 165	150 149
89 099	5 350	350 964	464 256	210 594	495 787	259 475
60 022	4 250	220 490	303 695	142 017	454 141	308 303
104 785	8 150	527 243	1 473 711	806 460	1 802 359	1 055 305
774	150	5 945	219 555	140 170	244 255	151 664
42 800	3 500	198 978	592 520	246 350	493 172	278 957
41 458	2 700	139 097	590 811	210 594	558 304	304 925
11 516	700	52 875	461 205	180 230	587 784	404 191
65 088	6 500	386 279	365 758	145 620	431 489	237 063
92 402	6 600	358 491	479 215	209 583	681 910	430 137
55 507	2 350	220 534	182 598	94 074	245 182	149 854

第13表－6 都道府県別、保険料(税)

都道府県別	後期高齢者支援金分						介護納付金分
	所得割額のある世帯	所得割額のある世帯の旧ただし書方式による課税標準額	資産割額	資産割額のある世帯	被保険者均等割額	世帯別平等割額	保険料(税)算定額
		千円	千円		千円	千円	千円
全 国	886 450	1 379 317 756	1 507 735	276 000	12 021 131	3 784 722	41 262 458
北海道	29 700	30 539 526	20 687	4 600	382 157	214 595	1 376 108
青 森	10 550	11 655 276	25 893	4 300	134 032	62 999	504 182
岩 手	12 450	17 198 227	36 489	6 450	151 285	68 145	578 947
宮 城	13 700	28 459 965	46 427	7 750	182 922	84 926	746 979
秋 田	8 250	10 283 063	5 146	1 150	133 379	37 965	429 449
山 形	10 500	10 527 492	39 704	8 300	134 355	61 128	440 082
福 島	14 100	16 411 494	37 441	8 650	185 320	76 729	604 997
茨 城	19 450	29 224 681	86 901	11 100	215 255	83 740	883 731
栃 木	18 550	26 800 993	90 633	13 550	248 375	81 015	990 479
群 馬	16 000	21 685 882	41 801	8 800	213 245	62 245	697 828
埼 玉	56 400	90 461 179	－	－	761 930	－	2 107 179
千 葉	42 650	74 866 840	9 422	2 150	565 252	35 705	1 952 310
東 京	59 600	122 619 152	2 199	1 200	915 875	13 255	2 489 701
神奈川	58 500	155 288 039	44 991	14 200	820 061	186 154	3 153 336
新 潟	15 150	17 455 180	2 324	650	205 415	58 094	610 093
富 山	11 750	13 761 400	1 220	700	120 905	45 730	393 402
石 川	7 250	9 299 328	23 897	3 450	95 670	33 742	344 835
福 井	7 800	8 082 493	34 712	6 000	80 180	28 105	311 482
山 梨	4 900	6 142 420	16 883	3 100	62 339	20 793	192 939
長 野	21 250	28 619 852	61 394	13 100	221 886	96 137	926 987
岐 阜	17 700	30 063 332	101 937	14 900	237 348	99 787	792 036
静 岡	28 550	47 657 905	138 455	17 850	429 560	139 088	1 422 443
愛 知	50 550	91 307 000	182 633	26 550	727 061	170 113	2 239 456
三 重	18 250	27 402 473	27 801	7 450	218 588	81 109	761 214
滋 賀	10 900	17 468 521	10 483	3 050	138 820	47 117	509 017
京 都	18 000	23 370 962	12 249	2 700	253 638	93 758	823 132
大 阪	52 950	87 451 910	10 242	1 800	732 368	410 021	2 849 498
兵 庫	38 600	52 479 276	63 619	11 950	546 705	229 608	2 108 418
奈 良	8 900	11 411 132	17 668	3 400	125 030	51 025	468 505
和歌山	9 550	15 819 382	31 934	5 200	141 000	54 753	559 439
鳥 取	3 750	4 530 985	23 519	4 050	62 077	19 221	202 596
島 根	6 500	7 864 768	11 432	1 650	93 452	30 077	289 536
岡 山	13 200	16 333 679	3 409	850	194 223	68 101	588 395
広 島	24 550	30 088 189	19 227	6 800	400 708	113 973	1 072 085
山 口	14 100	18 748 947	13 767	1 750	178 110	83 157	693 132
徳 島	5 450	7 206 101	21 613	4 550	65 325	24 955	256 803
香 川	7 150	8 974 746	28 882	7 250	79 720	31 415	301 867
愛 媛	9 950	10 269 420	23 936	5 350	146 368	66 007	421 355
高 知	6 600	12 996 805	19 115	4 200	88 190	38 533	472 777
福 岡	33 050	41 627 413	17 108	4 100	485 464	244 482	1 590 322
佐 賀	5 300	6 758 525	277	150	62 040	30 275	247 469
長 崎	14 350	17 015 538	12 285	3 350	141 120	60 810	590 550
熊 本	12 900	13 019 103	10 744	2 050	183 380	59 255	513 312
大 分	10 400	17 383 964	2 995	500	132 740	47 858	565 053
宮 崎	8 850	10 195 491	26 486	6 500	120 535	47 405	424 699
鹿児島	11 700	16 149 290	29 663	6 600	155 195	66 915	584 430
沖 縄	6 200	6 340 418	18 093	2 250	52 530	24 706	179 873

算定状況（市町村） —退職世帯— <擬制世帯を除く>（続き）

介護納付金分						
所得割額	所得割額のある世帯	所得割額のある世帯の旧ただし書方式による課税標準額	資産割額	資産割額のある世帯	被保険者均等割額	世帯別平等割額
千円		千円	千円		千円	千円
22 347 603	861 500	1 342 394 964	1 186 690	258 700	13 762 027	3 966 139
734 310	28 900	29 733 904	12 012	4 150	430 426	199 360
242 089	10 150	11 514 032	20 130	4 150	181 168	60 795
318 415	12 150	16 843 294	34 497	6 000	142 935	83 100
397 465	13 600	28 362 366	41 982	7 800	222 777	84 755
235 852	7 800	9 928 867	5 305	1 300	134 081	54 211
168 396	9 850	9 792 192	36 867	7 850	179 885	54 935
301 878	13 850	16 158 475	25 464	7 850	195 390	82 265
433 653	19 150	28 760 268	46 057	8 700	330 355	73 665
537 789	18 050	25 910 770	61 466	12 700	272 345	118 880
338 250	15 600	21 128 481	33 073	8 400	247 251	79 255
1 262 879	54 900	88 106 102	—	—	844 300	—
1 113 739	41 550	73 299 906	13 959	2 500	784 025	40 587
1 405 188	57 100	117 776 934	5 274	1 350	1 065 649	13 590
2 032 843	57 250	150 214 833	35 846	11 700	867 504	217 143
295 625	15 350	17 638 733	371	200	310 298	3 800
207 666	11 400	13 325 367	768	700	122 400	62 568
160 191	7 250	9 299 328	16 692	1 750	124 885	43 067
124 519	7 700	7 992 493	28 328	5 900	105 440	53 195
79 717	4 700	5 822 144	12 780	2 900	70 524	29 920
506 567	20 750	27 260 918	50 014	11 250	233 623	136 784
347 041	16 800	28 587 035	77 420	14 050	268 290	99 285
712 403	28 100	47 350 225	92 360	17 750	500 073	117 607
1 074 004	48 800	89 011 153	128 374	24 900	793 218	243 860
381 482	17 050	25 290 542	21 629	7 150	248 635	109 468
289 475	10 350	16 708 962	9 847	3 000	150 218	59 478
450 738	17 650	22 854 459	12 859	2 700	251 413	108 122
1 741 736	51 650	85 550 883	10 353	2 300	807 575	289 833
1 228 519	37 900	52 250 768	52 634	11 600	600 471	226 794
234 900	8 900	11 411 132	14 180	3 500	172 680	46 745
325 570	9 250	15 660 102	26 681	5 200	148 671	58 518
88 208	3 750	4 530 985	23 951	3 900	64 822	25 615
137 742	6 500	7 864 768	15 118	1 600	102 283	34 393
315 725	13 050	16 210 291	3 796	850	192 579	76 295
536 642	23 400	29 072 012	23 360	6 900	382 870	129 213
382 829	13 700	18 527 888	13 375	1 650	200 851	96 077
126 538	5 300	7 057 372	24 702	5 000	73 743	31 820
129 146	7 150	8 974 746	30 217	7 250	99 375	43 130
196 731	9 550	10 106 960	21 889	5 100	140 128	62 607
306 869	6 450	12 991 487	15 425	4 050	98 820	51 663
819 087	31 650	39 581 049	8 845	3 500	568 129	194 261
132 646	5 100	6 323 935	143	100	81 335	33 345
307 907	14 050	16 980 046	10 668	3 250	193 695	78 280
215 497	12 750	12 960 867	10 885	2 200	242 073	44 858
356 825	9 950	16 622 669	3 718	700	145 940	58 570
200 423	8 650	9 916 975	21 431	5 050	149 040	53 805
327 358	11 350	15 737 211	24 277	6 350	161 370	71 425
84 531	5 650	5 391 037	7 672	1 950	58 472	29 198

第14表－1 都道府県別、世帯主の職業別世帯数 ―全世帯―

所得階級別	総数	農林水産業	その他の 自営業	被用者	その他	無職	不詳
全 国	20 504 050	552 350	2 684 000	6 641 250	1 088 850	7 520 100	2 017 500
北 海 道	883 100	40 500	97 700	280 450	53 150	371 450	39 850
青 森	253 950	23 850	32 600	76 150	19 250	90 700	11 400
岩 手	212 800	18 600	25 800	70 750	9 400	83 100	5 150
宮 城	353 600	15 750	43 150	108 050	32 050	126 900	27 700
秋 田	172 050	13 900	22 100	45 750	7 200	65 750	17 350
山 形	170 900	13 300	21 400	43 600	4 300	76 500	11 800
福 島	308 700	19 600	38 200	95 550	15 550	123 600	16 200
茨 城	487 400	21 900	64 650	155 400	59 550	160 100	25 800
栃 木	326 150	12 250	38 850	113 050	28 800	99 850	33 350
群 馬	330 300	10 550	51 100	122 500	7 950	114 550	23 650
埼 玉	1 170 150	11 850	134 350	399 800	77 900	399 400	146 850
千 葉	1 028 900	21 600	119 350	397 150	45 700	373 700	71 400
東 京	2 399 150	2 600	290 000	844 000	70 600	677 900	514 050
神 奈 川	1 432 700	7 750	156 150	513 500	72 750	555 300	127 250
新 潟	343 750	17 900	45 800	107 450	4 900	151 850	15 850
富 山	148 400	4 750	18 600	49 500	1 800	64 500	9 250
石 川	166 000	6 850	29 800	48 500	3 100	71 850	5 900
福 井	108 950	3 550	16 800	34 500	850	50 700	2 550
山 梨	143 450	7 200	25 050	45 300	3 950	49 500	12 450
長 野	322 450	20 750	48 250	105 500	16 250	109 200	22 500
岐 阜	321 350	5 750	47 350	105 300	44 700	107 550	10 700
静 岡	603 300	13 350	97 050	216 550	70 400	189 550	16 400
愛 知	1 090 850	16 550	180 350	415 950	41 900	389 350	46 750
三 重	277 650	7 100	34 400	95 200	13 650	117 250	10 050
滋 賀	185 500	2 500	21 900	62 200	6 100	67 400	25 400
京 都	395 300	4 250	55 800	119 600	18 850	159 300	37 500
大 阪	1 500 550	2 250	225 100	442 800	121 100	481 850	227 450
兵 庫	854 850	9 650	97 600	266 250	47 900	383 900	49 550
奈 良	210 100	2 350	30 300	58 700	7 650	84 600	26 500
和 歌 山	181 200	8 750	21 100	30 650	6 400	43 850	70 450
鳥 取	89 650	7 400	10 550	22 950	1 100	41 800	5 850
島 根	104 300	8 300	15 850	27 250	5 250	36 700	10 950
岡 山	281 350	9 600	34 050	73 550	18 350	135 150	10 650
広 島	420 700	10 100	54 150	123 000	7 450	155 900	70 100
山 口	232 550	9 400	26 950	64 000	5 300	114 550	12 350
徳 島	111 400	7 350	10 950	25 100	2 800	54 200	11 000
香 川	146 250	6 050	23 700	44 300	10 400	56 600	5 200
愛 媛	236 150	13 450	27 350	71 050	8 000	98 750	17 550
高 知	134 100	9 400	16 300	26 350	6 750	60 950	14 350
福 岡	770 450	17 000	124 450	226 700	27 300	327 450	47 550
佐 賀	123 050	8 550	18 550	36 400	4 350	50 350	4 850
長 崎	244 000	12 300	36 800	78 950	1 700	102 500	11 750
熊 本	297 900	18 600	36 150	88 800	17 600	119 300	17 450
大 分	185 150	11 100	25 500	50 300	17 350	75 300	5 600
宮 崎	202 200	11 600	23 600	56 800	25 200	62 250	22 750
鹿 児 島	286 200	16 750	36 450	74 050	8 100	104 300	46 550
沖 縄	255 150	7 900	32 000	82 050	8 200	83 050	41 950

第14表－2 都道府県別、世帯主の職業別世帯数 ―一般世帯―

所得階級別	総数	農林水産業	その他の 自営業	被用者	その他	無職	不詳
全 国	19 664 050	533 550	2 625 850	6 366 450	1 025 000	7 140 800	1 972 400
北 海 道	849 450	40 150	94 450	270 950	49 950	354 850	39 100
青 森	244 350	23 150	31 550	73 500	18 250	86 600	11 300
岩 手	201 650	17 500	25 000	66 750	8 600	78 900	4 900
宮 城	339 800	15 500	42 400	104 200	29 550	120 750	27 400
秋 田	165 050	13 150	21 900	43 350	6 650	63 600	16 400
山 形	161 350	12 750	20 750	41 300	4 050	71 100	11 400
福 島	295 650	18 650	37 300	91 750	15 050	117 050	15 850
茨 城	470 850	21 700	63 600	150 050	57 800	152 250	25 450
栃 木	310 250	11 800	38 350	106 900	26 500	94 900	31 800
群 馬	316 000	10 500	49 800	118 050	7 750	107 000	22 900
埼 玉	1 122 800	11 400	131 200	383 350	73 550	379 400	143 900
千 葉	993 650	21 150	116 100	381 750	43 700	359 750	71 200
東 京	2 340 100	2 600	285 400	824 550	67 350	652 550	507 650
神 奈 川	1 376 550	7 650	152 700	498 550	67 200	525 000	125 450
新 潟	330 250	16 700	44 550	103 300	4 200	146 250	15 250
富 山	138 850	4 450	17 900	45 700	1 550	60 400	8 850
石 川	158 150	6 300	28 550	46 050	2 850	68 700	5 700
福 井	102 450	3 300	16 600	31 850	850	47 300	2 550
山 梨	139 850	7 050	24 750	44 700	3 850	47 250	12 250
長 野	303 300	20 100	46 500	97 350	15 050	103 200	21 100
岐 阜	304 200	5 500	46 150	98 800	42 950	100 350	10 450
静 岡	575 800	13 200	95 250	205 050	66 750	179 200	16 350
愛 知	1 044 600	16 000	177 300	397 400	40 100	367 750	46 050
三 重	261 200	6 700	33 250	89 600	12 600	109 200	9 850
滋 賀	176 650	2 150	21 750	58 400	5 750	64 500	24 100
京 都	378 700	4 000	54 600	113 700	17 750	153 000	35 650
大 阪	1 446 750	2 250	221 350	427 150	112 050	459 200	224 750
兵 庫	816 050	9 200	95 550	255 850	44 800	361 650	49 000
奈 良	200 700	2 350	29 750	55 950	6 850	80 050	25 750
和 歌 山	171 700	8 400	20 800	29 650	6 050	41 400	65 400
鳥 取	86 350	7 250	10 150	22 350	1 050	40 050	5 500
島 根	98 250	7 350	15 350	25 350	5 050	34 850	10 300
岡 山	269 200	9 250	33 350	70 450	17 250	128 450	10 450
広 島	394 600	9 350	50 750	114 100	7 250	147 550	65 600
山 口	217 450	8 900	26 250	58 750	4 800	106 500	12 250
徳 島	106 000	6 900	10 800	24 250	2 550	51 200	10 300
香 川	139 250	5 600	23 100	42 050	9 900	53 400	5 200
愛 媛	225 400	13 000	27 300	66 850	7 100	93 950	17 200
高 知	126 800	9 150	16 050	25 000	6 150	57 100	13 350
福 岡	734 100	16 150	122 450	214 450	25 550	308 800	46 700
佐 賀	118 100	8 350	18 000	35 150	4 300	47 600	4 700
長 崎	231 000	12 200	36 100	73 800	1 450	95 900	11 550
熊 本	286 800	18 250	35 550	85 750	17 150	112 900	17 200
大 分	176 050	10 750	25 050	47 050	16 200	71 450	5 550
宮 崎	193 850	11 600	23 200	54 550	23 800	58 700	22 000
鹿 児 島	274 050	16 300	35 550	70 350	7 450	99 300	45 100
沖 縄	250 100	7 900	31 750	80 700	8 050	80 000	41 700

第14表－3 都道府県別、世帯主の職業別世帯数 ―退職世帯―

所得階級別	総数	農林水産業	その他の 自営業	被用者	その他	無職	不詳
全 国	1 255 050	34 150	104 000	395 100	90 150	564 250	67 400
北 海 道	42 800	450	4 500	12 450	3 700	20 250	1 450
青 森	15 800	1 450	1 300	4 300	1 800	6 600	350
岩 手	16 950	1 300	1 450	6 000	1 150	6 750	300
宮 城	20 450	400	2 300	5 800	2 900	8 500	550
秋 田	13 100	1 500	700	4 000	750	4 950	1 200
山 形	15 600	950	1 250	3 550	650	8 300	900
福 島	20 700	1 550	1 900	5 550	750	10 350	600
茨 城	28 250	1 150	1 950	9 300	3 000	12 500	350
栃 木	25 450	750	1 550	8 300	3 650	8 750	2 450
群 馬	21 850	700	1 900	6 800	550	11 150	750
埼 玉	72 900	850	5 800	25 150	6 350	29 500	5 250
千 葉	54 850	750	5 250	22 950	2 700	22 500	700
東 京	84 550	400	9 000	28 550	5 050	31 650	9 900
神 奈 川	76 650	250	4 850	21 700	7 650	39 400	2 800
新 潟	22 900	1 500	2 050	6 650	800	10 500	1 400
富 山	15 450	550	1 500	5 050	250	7 600	500
石 川	13 250	1 200	1 650	3 350	300	6 400	350
福 井	12 300	450	750	4 350	50	6 700	－
山 梨	6 950	150	550	1 950	250	3 700	350
長 野	29 250	1 650	2 750	10 450	2 150	10 400	1 850
岐 阜	25 500	450	1 750	9 300	2 700	10 950	350
静 岡	41 400	750	3 550	15 750	5 550	15 750	50
愛 知	70 100	550	7 250	26 850	2 500	32 150	800
三 重	23 550	500	2 050	7 050	1 350	12 400	200
滋 賀	14 550	500	650	5 300	650	5 100	2 350
京 都	24 800	300	1 300	9 650	1 450	9 650	2 450
大 阪	74 400	100	7 700	19 700	11 100	31 800	4 000
兵 庫	56 950	600	3 150	14 650	3 500	34 300	750
奈 良	11 950	150	850	3 600	950	5 600	800
和 歌 山	12 500	350	400	1 700	500	3 350	6 200
鳥 取	6 850	1 000	650	1 100	200	3 450	450
島 根	9 050	1 250	1 150	2 450	250	3 000	950
岡 山	18 300	650	1 550	4 150	1 450	10 250	250
広 島	38 650	1 050	4 400	13 050	1 150	12 900	6 100
山 口	20 600	850	850	6 250	600	11 550	500
徳 島	8 450	700	250	1 300	300	5 000	900
香 川	10 400	550	950	3 450	1 000	4 450	－
愛 媛	15 650	800	500	5 500	900	7 350	600
高 知	11 300	350	600	1 750	750	6 250	1 600
福 岡	49 600	1 150	3 550	15 750	2 350	25 750	1 050
佐 賀	8 050	450	850	2 100	50	4 450	150
長 崎	18 700	650	900	7 400	250	9 150	350
熊 本	19 850	700	2 000	5 500	900	10 250	500
大 分	14 300	700	1 300	4 750	1 950	5 550	50
宮 崎	14 050	650	900	3 800	2 200	5 350	1 150
鹿 児 島	17 900	450	1 400	5 100	950	7 750	2 250
沖 縄	7 650	－	600	1 950	200	4 300	600

第14表－4 都道府県別、世帯主の職業別世帯数 ―全世帯―

< 擬制世帯を除く >

所得階級別	総数	農林水産業	その他の 自営業	被用者	その他	無職	不詳
全 国	17 012 500	463 850	2 473 450	5 348 950	888 650	6 009 850	1 827 750
北 海 道	775 600	36 350	89 350	262 700	44 700	306 150	36 350
青 森	215 300	20 850	29 650	67 100	16 400	70 750	10 550
岩 手	170 650	16 700	23 000	54 050	7 650	64 300	4 950
宮 城	280 350	12 750	39 250	82 250	23 200	97 900	25 000
秋 田	138 250	11 700	19 550	35 800	6 350	49 750	15 100
山 形	130 900	11 900	19 550	29 700	3 600	56 900	9 250
福 島	240 300	17 000	33 750	70 500	10 950	93 700	14 400
茨 城	393 750	18 900	59 950	117 700	49 300	124 200	23 700
栃 木	266 450	10 900	37 400	84 050	22 600	83 150	28 350
群 馬	268 000	9 350	47 800	95 850	6 350	87 750	20 900
埼 玉	970 050	10 000	124 950	311 750	63 200	331 000	129 150
千 葉	851 500	18 150	109 200	313 100	37 550	305 900	67 600
東 京	2 037 950	2 250	265 950	700 700	59 400	547 550	462 100
神 奈 川	1 185 050	7 150	145 250	409 550	60 000	445 200	117 900
新 潟	268 050	15 150	40 500	80 900	4 350	114 900	12 250
富 山	107 500	3 500	16 900	31 700	1 350	46 050	8 000
石 川	128 900	5 450	26 050	33 550	2 550	55 500	5 800
福 井	82 400	2 600	15 300	22 800	550	38 900	2 250
山 梨	117 650	6 600	22 650	36 150	2 900	38 400	10 950
長 野	255 550	15 900	44 150	79 300	12 700	84 950	18 550
岐 阜	256 750	4 400	43 950	78 450	39 750	80 100	10 100
静 岡	471 600	10 800	90 150	154 300	55 750	144 650	15 950
愛 知	904 350	13 700	166 050	333 050	32 350	314 150	45 050
三 重	222 350	5 400	31 400	71 250	11 400	93 900	9 000
滋 賀	147 300	2 050	20 500	44 750	5 550	53 250	21 200
京 都	347 300	3 700	52 050	111 650	16 150	130 500	33 250
大 阪	1 329 400	1 600	213 950	389 300	101 400	405 350	217 800
兵 庫	706 050	7 500	88 850	216 750	39 350	305 750	47 850
奈 良	176 400	2 100	27 850	47 600	6 200	70 000	22 650
和 歌 山	151 100	6 600	19 400	25 350	5 200	34 150	60 400
鳥 取	71 500	6 100	9 650	17 550	850	32 800	4 550
島 根	85 100	6 900	14 300	22 250	4 450	28 650	8 550
岡 山	221 100	7 100	31 700	51 000	13 550	108 150	9 600
広 島	345 450	7 350	50 350	96 600	6 750	123 700	60 700
山 口	184 900	6 450	24 100	49 400	4 500	89 050	11 400
徳 島	91 500	6 050	9 800	19 450	2 550	43 550	10 100
香 川	116 900	4 950	20 900	33 900	7 550	44 600	5 000
愛 媛	195 000	10 100	25 050	58 350	6 750	77 950	16 800
高 知	111 250	8 150	15 550	21 700	5 550	48 000	12 300
福 岡	664 500	13 900	114 950	199 400	23 050	267 850	45 350
佐 賀	96 950	7 250	17 350	26 850	3 350	37 450	4 700
長 崎	203 750	11 000	33 750	65 750	1 100	81 350	10 800
熊 本	240 250	16 400	32 650	70 350	13 200	91 450	16 200
大 分	153 650	9 900	23 050	40 850	14 200	60 350	5 300
宮 崎	168 950	10 300	21 950	47 000	18 950	51 050	19 700
鹿 児 島	239 150	14 250	33 700	62 200	6 400	82 050	40 550
沖 縄	225 850	6 700	30 350	74 700	7 150	67 150	39 800

第14表－5 都道府県別、世帯主の職業別世帯数

－一般世帯－

<擬制世帯を除く>

所得階級別	総数	農林水産業	その他の 自営業	被用者	その他	無職	不詳
全 国	16 229 900	446 200	2 416 500	5 097 600	828 250	5 655 950	1 785 400
北 海 道	742 800	36 100	86 100	253 300	41 650	290 050	35 600
青 森	206 550	20 150	28 700	64 700	15 400	67 150	10 450
岩 手	160 600	15 600	22 200	50 500	6 950	60 650	4 700
宮 城	267 850	12 500	38 500	78 650	21 100	92 400	24 700
秋 田	131 700	10 950	19 350	33 550	5 800	47 900	14 150
山 形	122 050	11 350	19 000	27 700	3 350	51 750	8 900
福 島	228 450	16 050	32 850	67 150	10 450	87 850	14 100
茨 城	378 400	18 800	58 900	112 650	47 800	116 900	23 350
栃 木	251 550	10 450	36 900	78 250	20 500	78 550	26 900
群 馬	254 850	9 300	46 500	91 650	6 250	80 850	20 300
埼 玉	925 750	9 550	121 800	296 400	58 850	312 600	126 550
千 葉	818 100	17 700	105 950	299 300	35 650	292 100	67 400
東 京	1 983 850	2 250	261 350	683 650	56 250	524 150	456 200
神 奈 川	1 130 350	7 050	141 800	394 850	54 850	415 550	116 250
新 潟	256 350	13 950	39 250	77 150	3 650	110 600	11 750
富 山	99 200	3 200	16 200	28 600	1 100	42 500	7 600
石 川	122 800	5 050	24 850	32 050	2 350	52 900	5 600
福 井	76 900	2 350	15 100	20 700	550	35 950	2 250
山 梨	114 150	6 450	22 350	35 550	2 800	36 250	10 750
長 野	238 150	15 250	42 400	71 950	11 600	79 650	17 300
岐 阜	241 350	4 250	42 750	72 800	38 000	73 700	9 850
静 岡	446 900	10 700	88 350	144 000	52 300	135 600	15 950
愛 知	861 550	13 150	163 350	316 600	30 650	293 450	44 350
三 重	207 050	5 000	30 250	66 050	10 350	86 600	8 800
滋 賀	138 900	1 700	20 350	41 200	5 200	50 450	20 000
京 都	331 500	3 450	50 900	106 250	15 150	124 250	31 500
大 阪	1 279 150	1 600	210 200	376 000	92 750	383 100	215 500
兵 庫	669 900	7 150	86 800	206 850	36 450	285 350	47 300
奈 良	167 700	2 100	27 300	45 150	5 400	65 700	22 050
和 歌 山	142 000	6 350	19 100	24 350	4 850	31 800	55 550
鳥 取	68 450	5 950	9 300	16 950	800	31 250	4 200
島 根	79 500	6 000	13 800	20 450	4 250	27 000	8 000
岡 山	210 150	6 850	31 200	48 450	12 450	101 800	9 400
広 島	320 400	6 650	46 950	88 100	6 550	115 950	56 200
山 口	170 450	5 950	23 500	44 350	4 000	81 350	11 300
徳 島	86 400	5 650	9 650	18 650	2 300	40 750	9 400
香 川	110 250	4 500	20 300	31 800	7 050	41 600	5 000
愛 媛	184 650	9 650	25 000	54 200	5 850	73 500	16 450
高 知	104 400	8 000	15 300	20 400	4 950	44 450	11 300
福 岡	629 400	13 050	113 050	187 550	21 400	249 850	44 500
佐 賀	92 350	7 050	16 800	25 750	3 300	34 900	4 550
長 崎	191 350	10 900	33 150	60 600	850	75 250	10 600
熊 本	230 150	16 150	32 050	67 800	12 750	85 450	15 950
大 分	145 200	9 550	22 600	37 700	13 350	56 700	5 300
宮 崎	161 350	10 300	21 550	44 900	17 650	48 000	18 950
鹿 児 島	228 150	13 800	32 800	59 050	5 750	77 650	39 100
沖 縄	220 900	6 700	30 100	73 350	7 000	64 200	39 550

第14表－6 都道府県別、世帯主の職業別世帯数 ―退職世帯―

＜擬制世帯を除く＞

所得階級別	総数	農林水産業	その他の 自営業	被用者	その他	無職	不詳
全 国	1 184 850	32 900	102 350	368 050	86 150	531 500	63 900
北 海 道	41 800	350	4 500	12 250	3 550	19 750	1 400
青 森	14 800	1 450	1 100	4 000	1 800	6 100	350
岩 手	15 600	1 300	1 450	5 550	1 050	5 950	300
宮 城	19 100	400	2 300	5 500	2 500	7 850	550
秋 田	12 400	1 500	600	3 800	750	4 600	1 150
山 形	14 500	900	1 150	3 200	650	7 750	850
福 島	18 950	1 550	1 900	4 850	750	9 350	550
茨 城	26 300	1 050	1 950	8 600	2 750	11 600	350
栃 木	24 300	750	1 550	7 950	3 450	8 250	2 350
群 馬	20 550	700	1 900	6 550	450	10 350	600
埼 玉	68 850	850	5 800	23 800	6 350	27 150	4 900
千 葉	52 750	750	5 250	21 150	2 600	22 300	700
東 京	78 900	400	9 000	25 750	4 950	29 400	9 400
神 奈 川	74 750	250	4 850	21 350	7 150	38 650	2 500
新 潟	20 600	1 500	2 050	6 150	800	9 000	1 100
富 山	13 950	550	1 500	4 350	250	6 800	500
石 川	11 400	1 050	1 600	2 400	200	5 800	350
福 井	11 000	450	700	3 750	50	6 050	－
山 梨	6 600	150	550	1 950	250	3 350	350
長 野	27 200	1 650	2 750	9 500	2 000	9 650	1 650
岐 阜	23 300	350	1 750	8 450	2 700	9 700	350
静 岡	38 300	700	3 550	14 450	5 250	14 350	－
愛 知	66 150	550	6 900	24 700	2 400	30 800	800
三 重	22 250	500	2 050	6 500	1 350	11 650	200
滋 賀	13 800	500	650	5 000	650	4 900	2 100
京 都	23 900	300	1 250	9 150	1 350	9 500	2 350
大 阪	70 650	100	7 700	17 350	10 700	31 200	3 600
兵 庫	53 250	500	3 150	13 700	3 300	31 850	750
奈 良	11 050	150	750	3 300	950	5 250	650
和 歌 山	12 000	250	400	1 700	500	3 150	6 000
鳥 取	6 450	950	600	1 100	200	3 150	450
島 根	8 550	1 200	1 150	2 350	250	2 800	800
岡 山	17 100	550	1 350	3 600	1 450	9 900	250
広 島	37 350	1 000	4 400	12 450	1 100	12 300	6 100
山 口	19 600	850	750	5 950	600	10 950	500
徳 島	8 050	650	250	1 250	300	4 700	900
香 川	9 700	550	950	3 100	1 000	4 100	－
愛 媛	15 100	800	500	5 450	900	6 850	600
高 知	10 850	250	600	1 700	750	5 950	1 600
福 岡	48 150	1 150	3 450	15 250	2 250	25 050	1 000
佐 賀	7 400	450	850	1 950	50	3 950	150
長 崎	18 100	650	800	7 400	250	8 650	350
熊 本	18 800	600	2 000	5 000	900	9 800	500
大 分	13 500	700	1 300	4 650	1 650	5 200	－
宮 崎	13 300	650	900	3 650	2 100	4 850	1 150
鹿 児 島	16 400	450	1 300	4 550	750	7 100	2 250
沖 縄	7 500	－	600	1 950	200	4 150	600

V 統計表（組合員票）

第1表 組合員の年齢階級別、

組合員の 年齢階級	組合員数	基礎賦課額			後期高齢者支援金賦課額	
		保険料算定額	減免等 による額	保険料調定額	保険料算定額	減免等 による額
計	1,631,450	千円 299,304,403	千円 208,594	千円 299,095,809	千円 78,189,054	千円 43,680
15歳 ～ 19歳	4,700	357,948	—	357,948	108,230	—
20 " ～ 24 "	77,200	6,769,456	—	6,769,456	2,099,194	—
25 " ～ 29 "	113,650	12,667,407	129,024	12,538,383	3,595,905	34,560
30 " ～ 34 "	160,950	24,867,593	2,720	24,864,873	6,986,360	2,520
35 " ～ 39 "	179,350	34,726,142	—	34,726,142	9,426,391	—
40 " ～ 44 "	172,750	37,846,262	1,920	37,844,342	10,156,388	2,520
45 " ～ 49 "	150,650	31,384,730	7,320	31,377,410	8,395,699	—
50 " ～ 54 "	165,350	36,001,373	7,200	35,994,173	9,372,861	—
55 " ～ 59 "	195,900	40,943,244	6,000	40,937,244	10,250,853	—
60 " ～ 64 "	190,250	36,227,713	14,400	36,213,313	8,737,585	—
65 " ～ 69 "	125,000	24,173,765	18,240	24,155,525	5,654,241	—
70 " ～ 74 "	69,400	12,477,258	13,370	12,463,888	2,997,931	—
75 " ～ 79 "	12,800	543,567	—	543,567	275,153	—
80 " ～ 84 "	9,550	209,000	8,400	200,600	94,748	4,080
85 " ～	3,950	108,945	—	108,945	37,515	—

組合員の 年齢階級	組合員数	基礎賦課額			後期高齢者支援金賦課額	
		保険料算定額	減免等 による額	保険料調定額	保険料算定額	減免等 による額
計	1,605,250	千円 298,454,585	千円 200,194	千円 298,254,391	千円 77,781,440	千円 39,600
15歳 ～ 19歳	4,700	357,948	—	357,948	108,230	—
20 " ～ 24 "	77,200	6,769,456	—	6,769,456	2,099,194	—
25 " ～ 29 "	113,650	12,667,407	129,024	12,538,383	3,595,905	34,560
30 " ～ 34 "	160,950	24,867,593	2,720	24,864,873	6,986,360	2,520
35 " ～ 39 "	179,350	34,726,142	—	34,726,142	9,426,391	—
40 " ～ 44 "	172,750	37,846,262	1,920	37,844,342	10,156,388	2,520
45 " ～ 49 "	150,650	31,384,730	7,320	31,377,410	8,395,699	—
50 " ～ 54 "	165,350	36,001,373	7,200	35,994,173	9,372,861	—
55 " ～ 59 "	195,900	40,943,244	6,000	40,937,244	10,250,853	—
60 " ～ 64 "	190,250	36,227,713	14,400	36,213,313	8,737,585	—
65 " ～ 69 "	124,950	24,169,085	18,240	24,150,845	5,653,041	—
70 " ～ 74 "	69,550	12,493,632	13,370	12,480,262	2,998,933	—

保険料賦課状況

介護納付金賦課額				後期高齢者賦課額		
保険料調定額	保険料算定額	減免等 による額	保険料調定額	保険料算定額	減免等 による額	保険料調定額
千円	千円	千円	千円	千円	千円	千円
78,145,374	35,607,135	4,800	35,602,335	592,423	8,100	584,323
108,230	—	—	—	—	—	—
2,099,194	8,360	—	8,360	—	—	—
3,561,345	60,160	—	60,160	—	—	—
6,983,840	136,380	—	136,380	—	—	—
9,426,391	307,470	—	307,470	—	—	—
10,153,868	6,267,031	—	6,267,031	—	—	—
8,395,699	5,622,322	—	5,622,322	—	—	—
9,372,861	6,603,057	—	6,603,057	—	—	—
10,250,853	7,894,151	—	7,894,151	—	—	—
8,737,585	7,128,715	—	7,128,715	—	—	—
5,654,241	1,151,229	—	1,151,229	600	—	600
2,997,931	273,020	—	273,020	2,766	—	2,766
275,153	79,393	—	79,393	282,763	600	282,163
90,668	45,822	4,800	41,022	212,566	6,300	206,266
37,515	30,025	—	30,025	93,728	1,200	92,528

(再掲) 国保被保険者ではない組合員を除く

介護納付金賦課額			
保険料調定額	保険料算定額	減免等 による額	保険料調定額
千円	千円	千円	千円
77,741,840	35,449,015	—	35,449,015
108,230	—	—	—
2,099,194	8,360	—	8,360
3,561,345	60,160	—	60,160
6,983,840	136,380	—	136,380
9,426,391	307,470	—	307,470
10,153,868	6,267,031	—	6,267,031
8,395,699	5,622,322	—	5,622,322
9,372,861	6,603,057	—	6,603,057
10,250,853	7,894,151	—	7,894,151
8,737,585	7,128,715	—	7,128,715
5,653,041	1,151,229	—	1,151,229
2,998,933	270,140	—	270,140

第2表 群別、

群 別	組合員数	基礎賦課額			後期高齢者支援金賦課額	
		保険料算定額	減免等 による額	保険料調定額	保険料算定額	減免等 による額
		千円	千円	千円	千円	千円
計	1, 631, 450	299, 304, 403	208, 594	299, 095, 809	78, 189, 054	43, 680
A 群	207, 300	35, 514, 869	13, 370	35, 501, 499	9, 347, 887	－
B 群	531, 300	82, 647, 005	60, 200	82, 586, 805	22, 215, 068	9, 120
C 群	63, 450	7, 683, 705	－	7, 683, 705	2, 162, 655	－
D 群	287, 400	60, 919, 920	6, 000	60, 913, 920	15, 168, 460	－
E 群	542, 000	112, 538, 904	129, 024	112, 409, 880	29, 294, 984	34, 560

群 別	組合員数	基礎賦課額			後期高齢者支援金賦課額	
		保険料算定額	減免等 による額	保険料調定額	保険料算定額	減免等 による額
		千円	千円	千円	千円	千円
計	1, 605, 250	298, 454, 585	200, 194	298, 254, 391	77, 781, 440	39, 600
A 群	196, 650	35, 075, 076	13, 370	35, 061, 706	9, 169, 698	－
B 群	520, 300	82, 373, 165	51, 800	82, 321, 365	22, 070, 168	5, 040
C 群	62, 700	7, 675, 200	－	7, 675, 200	2, 155, 410	－
D 群	284, 400	60, 792, 240	6, 000	60, 786, 240	15, 091, 180	－
E 群	541, 200	112, 538, 904	129, 024	112, 409, 880	29, 294, 984	34, 560

保険料賦課状況

保険料調定額	介護納付金賦課額			後期高齢者賦課額		
	保険料算定額	減免等 による額	保険料調定額	保険料算定額	減免等 による額	保険料調定額
千円	千円	千円	千円	千円	千円	千円
78,145,374	35,607,135	4,800	35,602,335	592,423	8,100	584,323
9,347,887	4,795,756	－	4,795,756	253,513	3,000	250,513
22,205,948	9,960,910	4,800	9,956,110	232,740	5,100	227,640
2,162,655	940,005	－	940,005	26,250	－	26,250
15,168,460	6,517,800	－	6,517,800	10,800	－	10,800
29,260,424	13,392,664	－	13,392,664	69,120	－	69,120

(再掲) 国保被保険者ではない組合員を除く

保険料調定額	介護納付金賦課額		
	保険料算定額	減免等 による額	保険料調定額
千円	千円	千円	千円
77,741,840	35,449,015	－	35,449,015
9,169,698	4,720,546	－	4,720,546
22,065,128	9,923,990	－	9,923,990
2,155,410	934,335	－	934,335
15,091,180	6,477,480	－	6,477,480
29,260,424	13,392,664	－	13,392,664

第3表 世帯人員別、

世帯人数 (被保険者数)	組合員数	基礎賦課額			後期高齢者支援金賦課額	
		保険料算定額	減免等 による額	保険料調定額	保険料算定額	減免等 による額
		千円	千円	千円	千円	千円
計	1, 631, 450	299, 304, 403	208, 594	299, 095, 809	78, 189, 054	43, 680
1 人	682, 950	81, 209, 092	159, 864	81, 049, 228	20, 305, 738	34, 560
2 人	411, 850	77, 108, 244	18, 970	77, 089, 274	18, 760, 621	6, 600
3 人	244, 100	57, 385, 936	9, 240	57, 376, 696	15, 272, 609	2, 520
4 人	201, 300	56, 081, 630	7, 200	56, 074, 430	15, 838, 948	—
5 人	71, 650	21, 089, 995	7, 320	21, 082, 675	6, 108, 770	—
6 人	16, 800	5, 485, 996	—	5, 485, 996	1, 606, 902	—
7 人	1, 750	680, 110	6, 000	674, 110	216, 166	—
8人以上	1, 050	263, 400	—	263, 400	79, 300	—

世帯人数 (被保険者数)	組合員数	基礎賦課額			後期高齢者支援金賦課額	
		保険料算定額	減免等 による額	保険料調定額	保険料算定額	減免等 による額
		千円	千円	千円	千円	千円
計	1, 605, 250	298, 454, 585	200, 194	298, 254, 391	77, 781, 440	39, 600
1 人	670, 650	81, 209, 092	159, 864	81, 049, 228	20, 305, 738	34, 560
2 人	400, 250	76, 572, 266	10, 570	76, 561, 696	18, 485, 087	2, 520
3 人	242, 100	57, 135, 540	9, 240	57, 126, 300	15, 169, 469	2, 520
4 人	201, 200	56, 066, 750	7, 200	56, 059, 550	15, 831, 028	—
5 人	71, 550	21, 066, 331	7, 320	21, 059, 011	6, 102, 750	—
6 人	16, 700	5, 461, 096	—	5, 461, 096	1, 591, 902	—
7 人	1, 750	680, 110	6, 000	674, 110	216, 166	—
8人以上	1, 050	263, 400	—	263, 400	79, 300	—

保険料賦課状況

保険料調定額	介護納付金賦課額			後期高齢者賦課額		
	保険料算定額	減免等 による額	保険料調定額	保険料算定額	減免等 による額	保険料調定額
千円	千円	千円	千円	千円	千円	千円
78,145,374	35,607,135	4,800	35,602,335	592,423	8,100	584,323
20,271,178	8,066,541	—	8,066,541	305,320	2,100	303,220
18,754,021	10,865,914	4,800	10,861,114	236,038	6,000	230,038
15,270,089	7,440,749	—	7,440,749	42,325	—	42,325
15,838,948	6,430,792	—	6,430,792	7,140	—	7,140
6,108,770	2,135,944	—	2,135,944	700	—	700
1,606,902	572,965	—	572,965	900	—	900
216,166	69,870	—	69,870	—	—	—
79,300	24,360	—	24,360	—	—	—

(再掲) 国保被保険者ではない組合員を除く

保険料調定額	介護納付金賦課額		
	保険料算定額	減免等 による額	保険料調定額
千円	千円	千円	千円
77,741,840	35,449,015	—	35,449,015
20,271,178	8,066,541	—	8,066,541
18,482,567	10,777,964	—	10,777,964
15,166,949	7,386,779	—	7,386,779
15,831,028	6,424,792	—	6,424,792
6,102,750	2,131,144	—	2,131,144
1,591,902	567,565	—	567,565
216,166	69,870	—	69,870
79,300	24,360	—	24,360

第4表 組合員及び被保険者の

年齢階級	総数			組合員		
	計	男	女	計	男	女
	人	人	人	人	人	人
計	3,523,850	1,844,300	1,679,550	1,631,450	1,276,950	354,500
～ 4歳	168,100	91,150	76,950	－	－	－
5歳 ～ 9 "	208,650	103,650	105,000	－	－	－
10 " ～ 14 "	210,750	100,800	109,950	－	－	－
15 " ～ 19 "	199,950	105,650	94,300	4,700	2,900	1,800
20 " ～ 24 "	208,800	98,350	110,450	77,200	28,950	48,250
25 " ～ 29 "	200,300	89,300	111,000	113,650	58,050	55,600
30 " ～ 34 "	258,100	135,900	122,200	160,950	115,800	45,150
35 " ～ 39 "	304,200	153,100	151,100	179,350	140,500	38,850
40 " ～ 44 "	270,300	147,100	123,200	172,750	140,100	32,650
45 " ～ 49 "	235,800	117,300	118,500	150,650	114,050	36,600
50 " ～ 54 "	265,400	142,400	123,000	165,350	140,500	24,850
55 " ～ 59 "	306,600	172,500	134,100	195,900	171,050	24,850
60 " ～ 64 "	312,850	176,800	136,050	190,250	170,050	20,200
65 " ～ 69 "	229,350	120,500	108,850	125,000	112,400	12,600
70 " ～ 74 "	118,400	67,600	50,800	69,400	60,400	9,000
75 " ～ 79 "	12,800	11,000	1,800	12,800	11,000	1,800
80 " ～ 84 "	9,550	8,250	1,300	9,550	8,250	1,300
85 " ～	3,950	2,950	1,000	3,950	2,950	1,000

年齢階級別分布（５歳階級）

組合員			その他被保険者		
(再掲) 国保被保険者ではない組合員を除く					
計	男	女	計	男	女
人	人	人	人	人	人
1, 605, 250	1, 254, 850	350, 400	1, 892, 400	567, 350	1, 325, 050
－	－	－	168, 100	91, 150	76, 950
－	－	－	208, 650	103, 650	105, 000
－	－	－	210, 750	100, 800	109, 950
4, 700	2, 900	1, 800	195, 250	102, 750	92, 500
77, 200	28, 950	48, 250	131, 600	69, 400	62, 200
113, 650	58, 050	55, 600	86, 650	31, 250	55, 400
160, 950	115, 800	45, 150	97, 150	20, 100	77, 050
179, 350	140, 500	38, 850	124, 850	12, 600	112, 250
172, 750	140, 100	32, 650	97, 550	7, 000	90, 550
150, 650	114, 050	36, 600	85, 150	3, 250	81, 900
165, 350	140, 500	24, 850	100, 050	1, 900	98, 150
195, 900	171, 050	24, 850	110, 700	1, 450	109, 250
190, 250	170, 050	20, 200	122, 600	6, 750	115, 850
124, 950	112, 350	12, 600	104, 350	8, 100	96, 250
69, 150	60, 150	9, 000	49, 000	7, 200	41, 800
400	400	－	－	－	－
－	－	－	－	－	－
－	－	－	－	－	－

第5表 組合員及び被保険者の

年齢階級	総数			組合員		
	計	男	女	計	男	女
計	人 3,523,850	人 1,844,300	人 1,679,550	人 1,631,450	人 1,276,950	人 354,500
0 歳	31,100	17,750	13,350	-	-	-
1 "	32,150	17,300	14,850	-	-	-
2 "	36,750	18,400	18,350	-	-	-
3 "	33,000	19,000	14,000	-	-	-
4 "	35,100	18,700	16,400	-	-	-
5 "	40,150	18,950	21,200	-	-	-
6 "	35,800	16,050	19,750	-	-	-
7 "	45,400	22,650	22,750	-	-	-
8 "	43,800	21,850	21,950	-	-	-
9 "	43,500	24,150	19,350	-	-	-
10 "	42,200	20,800	21,400	-	-	-
11 "	46,050	20,800	25,250	-	-	-
12 "	41,150	20,650	20,500	-	-	-
13 "	42,600	19,850	22,750	-	-	-
14 "	38,750	18,700	20,050	-	-	-
15 "	38,250	21,450	16,800	-	-	-
16 "	42,050	20,550	21,500	200	150	50
17 "	40,600	24,050	16,550	-	-	-
18 "	40,100	20,150	19,950	1,050	1,000	50
19 "	38,950	19,450	19,500	3,450	1,750	1,700
20 "	37,950	18,350	19,600	7,100	3,200	3,900
21 "	44,200	21,500	22,700	12,500	4,400	8,100
22 "	43,650	18,800	24,850	16,400	4,600	11,800
23 "	45,300	21,500	23,800	21,800	9,350	12,450
24 "	37,700	18,200	19,500	19,400	7,400	12,000
25 "	36,750	16,850	19,900	21,050	9,650	11,400
26 "	36,900	14,400	22,500	20,100	8,400	11,700
27 "	38,850	18,050	20,800	21,700	11,600	10,100
28 "	41,950	19,900	22,050	24,700	13,400	11,300
29 "	45,850	20,100	25,750	26,100	15,000	11,100
30 "	41,850	21,850	20,000	26,800	17,850	8,950
31 "	51,450	23,450	28,000	28,500	19,200	9,300
32 "	50,600	27,950	22,650	31,150	23,050	8,100
33 "	54,950	30,550	24,400	35,350	26,750	8,600
34 "	59,250	32,100	27,150	39,150	28,950	10,200
35 "	60,350	30,750	29,600	33,750	27,200	6,550
36 "	64,950	30,700	34,250	39,600	28,700	10,900
37 "	62,700	35,350	27,350	36,300	31,050	5,250
38 "	58,050	26,750	31,300	32,850	25,000	7,850
39 "	58,150	29,550	28,600	36,850	28,550	8,300
40 "	61,950	32,450	29,500	37,450	30,400	7,050
41 "	53,050	27,800	25,250	34,250	27,050	7,200
42 "	56,150	32,000	24,150	36,250	30,100	6,150
43 "	48,200	27,750	20,450	32,300	26,150	6,150
44 "	50,950	27,100	23,850	32,500	26,400	6,100
45 "	49,550	24,250	25,300	31,950	23,900	8,050
46 "	43,250	20,100	23,150	26,350	19,650	6,700
47 "	44,150	23,800	20,350	28,350	22,950	5,400
48 "	48,550	25,000	23,550	32,250	24,100	8,150
49 "	50,300	24,150	26,150	31,750	23,450	8,300
50 "	44,000	21,100	22,900	26,800	20,750	6,050

年齢階級別分布（各年齢別）

組合員			その他被保険者		
(再掲) 国保被保険者ではない組合員を除く					
計	男	女	計	男	女
人	人	人	人	人	人
1,605,250	1,254,850	350,400	1,892,400	567,350	1,325,050
-	-	-	31,100	17,750	13,350
-	-	-	32,150	17,300	14,850
-	-	-	36,750	18,400	18,350
-	-	-	33,000	19,000	14,000
-	-	-	35,100	18,700	16,400
-	-	-	40,150	18,950	21,200
-	-	-	35,800	16,050	19,750
-	-	-	45,400	22,650	22,750
-	-	-	43,800	21,850	21,950
-	-	-	43,500	24,150	19,350
-	-	-	42,200	20,800	21,400
-	-	-	46,050	20,800	25,250
-	-	-	41,150	20,650	20,500
-	-	-	42,600	19,850	22,750
-	-	-	38,750	18,700	20,050
-	-	-	38,250	21,450	16,800
200	150	50	41,850	20,400	21,450
-	-	-	40,600	24,050	16,550
1,050	1,000	50	39,050	19,150	19,900
3,450	1,750	1,700	35,500	17,700	17,800
7,100	3,200	3,900	30,850	15,150	15,700
12,500	4,400	8,100	31,700	17,100	14,600
16,400	4,600	11,800	27,250	14,200	13,050
21,800	9,350	12,450	23,500	12,150	11,350
19,400	7,400	12,000	18,300	10,800	7,500
21,050	9,650	11,400	15,700	7,200	8,500
20,100	8,400	11,700	16,800	6,000	10,800
21,700	11,600	10,100	17,150	6,450	10,700
24,700	13,400	11,300	17,250	6,500	10,750
26,100	15,000	11,100	19,750	5,100	14,650
26,800	17,850	8,950	15,050	4,000	11,050
28,500	19,200	9,300	22,950	4,250	18,700
31,150	23,050	8,100	19,450	4,900	14,550
35,350	26,750	8,600	19,600	3,800	15,800
39,150	28,950	10,200	20,100	3,150	16,950
33,750	27,200	6,550	26,600	3,550	23,050
39,600	28,700	10,900	25,350	2,000	23,350
36,300	31,050	5,250	26,400	4,300	22,100
32,850	25,000	7,850	25,200	1,750	23,450
36,850	28,550	8,300	21,300	1,000	20,300
37,450	30,400	7,050	24,500	2,050	22,450
34,250	27,050	7,200	18,800	750	18,050
36,250	30,100	6,150	19,900	1,900	18,000
32,300	26,150	6,150	15,900	1,600	14,300
32,500	26,400	6,100	18,450	700	17,750
31,950	23,900	8,050	17,600	350	17,250
26,350	19,650	6,700	16,900	450	16,450
28,350	22,950	5,400	15,800	850	14,950
32,250	24,100	8,150	16,300	900	15,400
31,750	23,450	8,300	18,550	700	17,850
26,800	20,750	6,050	17,200	350	16,850

第5表 組合員及び被保険者の

年齢階級	総数			組合員		
	計	男	女	計	男	女
	人	人	人	人	人	人
51 歳	49,450	26,800	22,650	32,750	26,450	6,300
52 "	55,950	30,350	25,600	34,550	30,200	4,350
53 "	62,800	34,550	28,250	37,100	33,700	3,400
54 "	53,200	29,600	23,600	34,150	29,400	4,750
55 "	54,100	29,950	24,150	34,050	29,800	4,250
56 "	51,250	28,350	22,900	32,650	28,100	4,550
57 "	57,000	33,950	23,050	38,150	33,850	4,300
58 "	67,750	37,000	30,750	42,500	36,650	5,850
59 "	76,500	43,250	33,250	48,550	42,650	5,900
60 "	86,150	49,150	37,000	53,000	47,800	5,200
61 "	70,350	40,600	29,750	44,400	39,050	5,350
62 "	68,750	38,800	29,950	40,450	36,150	4,300
63 "	42,000	22,150	19,850	24,500	21,500	3,000
64 "	45,600	26,100	19,500	27,900	25,550	2,350
65 "	53,950	26,800	27,150	27,950	26,000	1,950
66 "	46,050	22,350	23,700	23,650	19,950	3,700
67 "	47,650	26,700	20,950	28,100	24,300	3,800
68 "	46,550	25,600	20,950	26,300	24,650	1,650
69 "	35,150	19,050	16,100	19,000	17,500	1,500
70 "	23,500	12,650	10,850	13,650	11,800	1,850
71 "	29,150	16,250	12,900	16,350	15,200	1,150
72 "	21,600	12,850	8,750	13,650	12,400	1,250
73 "	20,750	13,700	7,050	12,600	11,250	1,350
74 "	23,400	12,150	11,250	13,150	9,750	3,400
75 "	4,500	4,200	300	4,500	4,200	300
76 "	2,050	1,750	300	2,050	1,750	300
77 "	2,550	1,850	700	2,550	1,850	700
78 "	1,900	1,550	350	1,900	1,550	350
79 "	1,800	1,650	150	1,800	1,650	150
80 "	1,750	1,550	200	1,750	1,550	200
81 "	2,650	2,450	200	2,650	2,450	200
82 "	1,650	1,450	200	1,650	1,450	200
83 "	1,850	1,550	300	1,850	1,550	300
84 "	1,650	1,250	400	1,650	1,250	400
85 "	850	650	200	850	650	200
86 "	450	350	100	450	350	100
87 "	600	450	150	600	450	150
88 "	450	400	50	450	400	50
89 "	250	200	50	250	200	50
90 "	300	250	50	300	250	50
91 "	200	150	50	200	150	50
92 "	100	100	-	100	100	-
93 "	250	100	150	250	100	150
94 "	200	150	50	200	150	50
95 "	150	150	-	150	150	-
96 "	150	-	150	150	-	150
97 "	-	-	-	-	-	-
98 "	-	-	-	-	-	-
99 "	-	-	-	-	-	-
100 "	-	-	-	-	-	-
101歳以上	-	-	-	-	-	-

年齢階級別分布（各年齢別）（続き）

[illegible]

平成23年 3 月28日 印 刷

平成23年 3 月31日 発 行

平 成 21 年 度

国民健康保険実態調査報告

編集・発行 厚 生 労 働 省 保 険 局

印 刷 大和綜合印刷株式会社