

平 成 30 年 度

国民健康保険事業年報



厚 生 労 働 省 保 険 局

平 成 30 年 度

国民健康保険事業年報

 厚 生 労 働 省 保 険 局

ま え が き

この年報は、平成30年度における国民健康保険の事業概況を過去の推移を含めてまとめたものである。

国民健康保険の事業概況については、昭和29年度から国民健康保険に関する統計表を作成して毎年度「国民健康保険事業状況」として発表し、これを昭和36年度まで続けてきた。その後、昭和37年度に現在のような体裁のもとに「国民健康保険事業年報」として発表して以来、医療保険制度の変遷を収載する内容に反映させながら現在に至っており、平成30年度はその第57回目である。

わが国は、国民皆保険のもと、安心して医療を受けることができる医療制度を実現し、世界最長の平均寿命や高い保険医療水準を達成してきた。しかしながら、急速な少子高齢化、経済の低成長への移行、国民生活や意識の変化など、大きな環境変化に直面している。そのため、国民皆保険を堅持し、将来にわたって医療保険制度の持続的かつ安定的な運営を確保するため、平成18年度より健康保険法等の一部を改正する法律（法律第83号—平成18年6月21日）の施行に基づく制度改正が順次行われ、平成20年4月には新たな高齢者医療制度の創設等の改正が行われた。また、持続可能な医療保険制度を構築するための国民健康保険法等の一部を改正する法律（法律第31号—平成27年5月29日）の施行により、国民健康保険への財政支援が拡充されるとともに、平成30年度からは都道府県が財政運営の責任主体となるなど、制度の安定化が図られたところである。

このような状況のもとにあって、今後の国民健康保険制度の改善、運営のあり方について検討するためには、現状を分析し、将来の姿を予測することが不可欠である。

そうした意味から、国民健康保険に関係している各位が、この年報を統計資料として大いに活用されることを心から期待する。

令和2年7月

厚生労働省保険局長

濱 谷 浩 樹

例 言

- 1 この年報は、平成30年度における国民健康保険の事業状況を収録することを主な目的とするものであるが、国民健康保険事業全般についても過去数年の間における事業状況の推移を比較観察し、併せて利用者の便宜のために国民健康保険制度の概要及び沿革を掲載した。
- 2 この年報は、各保険者の平成30年度国民健康保険事業状況報告書（事業年報）、平成30年度国民健康保険退職者医療事業状況報告書（退職者医療事業年報）に基づいて編集したものである。
- 3 この年報における国民健康保険の主体の種別は、主体が都道府県である場合には都道府県、市町村又は特別区の場合には市町村、国民健康保険組合である場合には国保組合と称した。
- 4 統計表（事業年報及び退職者医療事業年報）は、第1表から第6表までが年度別、月別に一般状況、保険給付状況等をみたもの、第7表から第14表までが市町村については都道府県別、国保組合については業種別に一般状況、経理状況、保険給付状況、診療状況などをみたもの、第15表から第18表までが保険料（税）賦課状況をみたものとなっている。
- 5 国民健康保険の被保険者は、一般被保険者、退職被保険者等に区分される。本統計表では被保険者数や医療費等については総数、一般被保険者数及び退職被保険者等数ごとに集計している。
- 6 退職被保険者等については、報告時以降遡及して資格を取得した者に係る遡及期間分が含まれていない場合がありうることから、数値が小さくなっている可能性がある。
- 7 世帯数及び被保険者数の年度平均値は、市町村は当該年3月から翌年2月（3～2月ベース）、国民健康保険組合は当該年4月から翌年3月（4～3月ベース）の平均値であり、総数はそれぞれ異なるベースの値を合計している。
- 8 年度における一般被保険者及び退職者医療分の療養の給付額について、市町村は当該年3月診療分から翌年2月診療分までの値を用いており、国民健康保険組合は当該年4月診療分から翌年3月診療分までの値を用いており、総数はそれぞれ異なるベースの値を合計している。なお、1人当たり額の算出には年度平均被保険者数を用いている。
- 9 統計表において、合計項目の計数が各構成項目の合計値と一致しない場合がある。月別状況と年度計とが一致しない場合があるのは、月別状況を毎月報告される国民健康保険事業状況報告（事業月報）によっているため、報告時以降の遡及適用や過誤調整等の結果が月別状況に反映されていない場合があることや四捨五入によるものである。
- 10 都道府県別の統計表（事業年報及び退職者医療事業年報）第7表から第14表において、国保組合の計数はその主たる事務所の所在地を管理する都道府県の計数に含めないで別欄に計上した。

- 11 診療費等の諸率の計算の基礎となる件数、日数、医療費は次によって計上している。
- (1) 件数 療養の給付等については当該月の診療分として報告された件数（入院、入院外及び歯科についてはレセプトの枚数、調剤については調剤レセプトの枚数、訪問看護については訪問看護レセプトの枚数）であり、療養費等及びその他の給付については当該月の支給決定分として報告された件数である。
- (2) 日数 診療実日数である。ただし、調剤においては処方せん受付枚数、入院時食事療養費・生活療養費においては回数としている。
- (3) 医療費 療養の給付等に要する費用の額をいう。
- 医療費には患者の一部負担金及び感染症の予防及び感染症の患者に対する医療に関する法律等他の制度によって負担された分を含むものである。
- 12 国民健康保険法施行令第29条の7の2又は地方税法第703条の5の2に規定する特例に該当する非自発的失業者等について、「保険料（税）算定額」内訳の「所得割」は当該被保険者の前年の給与所得を30／100として賦課した額である。また、「課税対象額」の「所得割」についても、当該被保険者の前年の給与所得は30／100として計上している。
- 13 平成30年度において、平成30年台風7号及び前線等に伴う大雨による被災、平成30年北海道胆振東部地震及び平成30年台風21号による被災に係る医療費等（概算請求支払分及び保険者不明医療費分計1.2億円）を含まない。
- 14 統計表の符号の用法は次のとおりである。
- ・ 統計項目のありえない場合
 - … 計数不明または計数を表章することが不適切な場合
 - － 計数のない場合
 - 0 計数が表章単位の1／2未満のもの
 - 「－」 負数

目 次

まえがき

例 言

事業概況

| | |
|-----------------------------------|----|
| 1 一般状況 | 1 |
| (1) 保険者数、世帯数及び被保険者数..... | 1 |
| (2) 被保険者の増減状況..... | 4 |
| 2 保険給付状況 | 5 |
| (1) 医療費の負担区分..... | 5 |
| (2) 高額療養費及び高額介護合算療養費..... | 6 |
| (3) 医療費及び医療給付費..... | 7 |
| (4) その他の保険給付..... | 8 |
| 3 医療費の状況 | 9 |
| (1) 診療費等諸率..... | 9 |
| (ア) 被保険者100人当たり受診件数（受診率）..... | 9 |
| (イ) 1件当たり日数..... | 10 |
| (ウ) 1日当たり医療費..... | 11 |
| (エ) 1人当たり医療費..... | 12 |
| (2) 年齢区分別診療費等諸率..... | 13 |
| (3) 診療費等諸率の都道府県、業種別比較..... | 14 |
| (4) 医療費の地域差..... | 23 |
| 4 収支状況 | 26 |
| (1) 単年度収支状況..... | 26 |
| (2) 科目別収支状況..... | 26 |
| (3) 国民健康保険の財政状況（市町村）..... | 28 |
| 5 保険料（税）の状況 | 30 |
| (1) 1世帯当たり、1人当たり保険料（税）調定額..... | 30 |
| (2) 保険料（税）調定額の地域差（市町村）..... | 31 |
| (3) 保険料（税）賦課状況（市町村）..... | 34 |
| (4) 保険料（税）応能割率・応益割額の地域差（市町村）..... | 36 |
| (5) 国保組合の業種別保険料調定額..... | 40 |

分析表

| | |
|-------------------------------------|----|
| 推計新規入院件数、推計平均在院日数及び推計1入院当たり医療費…………… | 45 |
|-------------------------------------|----|

統計表

《年度別、月別状況（第1表～第6表）》

| | |
|---|-----|
| 第1表 年度別、月別一般状況「全体」…………… | 50 |
| 第2-1表 年度別、月別医療費の状況「全体」 | |
| （その1） 計（一般被保険者分＋退職者医療分）…………… | 54 |
| （その2） 一般被保険者分…………… | 58 |
| （その3） 退職者医療分…………… | 62 |
| 第2-2表 年度別、月別医療費の状況「前期高齢者分再掲」一般被保険者分…………… | 66 |
| 第2-3表 年度別、月別医療費の状況「70歳以上一般分再掲」一般被保険者分…………… | 68 |
| 第2-4表 年度別、月別医療費の状況「70歳以上現役並み所得者分再掲」一般被保険者分…………… | 70 |
| 第2-5表 年度別、月別医療費の状況「未就学児分再掲」 | |
| （その1） 計（一般被保険者分＋退職者医療分）…………… | 72 |
| （その2） 一般被保険者分…………… | 74 |
| （その3） 退職者医療分…………… | 76 |
| 第3-1表 年度別、月別療養の給付等内訳の状況「全体」 | |
| （その1） 計（一般被保険者分＋退職者医療分）…………… | 78 |
| （その2） 一般被保険者分…………… | 82 |
| （その3） 退職者医療分…………… | 86 |
| 第3-2表 年度別、月別療養の給付等内訳の状況「前期高齢者分再掲」一般被保険者分…………… | 90 |
| 第3-3表 年度別、月別療養の給付等内訳の状況「70歳以上一般分再掲」一般被保険者分…………… | 94 |
| 第3-4表 年度別、月別療養の給付等内訳の状況「70歳以上現役並み所得者分再掲」 | |
| 一般被保険者分…………… | 98 |
| 第3-5表 年度別、月別療養の給付等内訳の状況「未就学児分再掲」 | |
| （その1） 計（一般被保険者分＋退職者医療分）…………… | 102 |
| （その2） 一般被保険者分…………… | 106 |
| （その3） 退職者医療分…………… | 110 |
| 第4表 年度別、月別高額療養費の状況「全体」 | |
| （その1） 計（一般被保険者分＋退職者医療分）…………… | 114 |
| （その2） 一般被保険者分…………… | 116 |
| （その3） 退職者医療分…………… | 118 |
| 第5表 年度別、月別高額介護合算療養費及びその他の保険給付の状況…………… | 120 |

第6－1表 年度別、月別診療費等諸率の状況「全体」

| | |
|--|-----|
| (その1－1) 計(一般被保険者分＋退職者医療分)【被保険者100人当たり受診件数】 | 122 |
| (その1－2) 計(一般被保険者分＋退職者医療分)【1件当たり日数】 | 123 |
| (その1－3) 計(一般被保険者分＋退職者医療分)【1件当たり医療費】 | 124 |
| (その1－4) 計(一般被保険者分＋退職者医療分)【1日当たり医療費】 | 125 |
| (その1－5) 計(一般被保険者分＋退職者医療分)【1人当たり医療費】 | 126 |
| (その2－1) 一般被保険者分【1件当たり日数】 | 127 |
| (その2－2) 一般被保険者分【1件当たり医療費】 | 128 |
| (その2－3) 一般被保険者分【1日当たり医療費】 | 129 |
| (その3－1) 退職者医療分【1件当たり日数】 | 130 |
| (その3－2) 退職者医療分【1件当たり医療費】 | 131 |
| (その3－3) 退職者医療分【1日当たり医療費】 | 132 |

第6－2表 年度別、月別診療費等諸率の状況「前期高齢者分再掲」

| | |
|--------------------------------|-----|
| (その1) 一般被保険者分【被保険者100人当たり受診件数】 | 133 |
| (その2) 一般被保険者分【1件当たり日数】 | 134 |
| (その3) 一般被保険者分【1件当たり医療費】 | 135 |
| (その4) 一般被保険者分【1日当たり医療費】 | 136 |
| (その5) 一般被保険者分【1人当たり医療費】 | 137 |

第6－3表 年度別、月別診療費等諸率の状況「70歳以上一般分再掲」

| | |
|--------------------------------|-----|
| (その1) 一般被保険者分【被保険者100人当たり受診件数】 | 138 |
| (その2) 一般被保険者分【1件当たり日数】 | 139 |
| (その3) 一般被保険者分【1件当たり医療費】 | 140 |
| (その4) 一般被保険者分【1日当たり医療費】 | 141 |
| (その5) 一般被保険者分【1人当たり医療費】 | 142 |

第6－4表 年度別、月別診療費等諸率の状況「70歳以上現役並み所得者分再掲」

| | |
|--------------------------------|-----|
| (その1) 一般被保険者分【被保険者100人当たり受診件数】 | 143 |
| (その2) 一般被保険者分【1件当たり日数】 | 144 |
| (その3) 一般被保険者分【1件当たり医療費】 | 145 |
| (その4) 一般被保険者分【1日当たり医療費】 | 146 |
| (その5) 一般被保険者分【1人当たり医療費】 | 147 |

第6－5表 年度別、月別診療費等諸率の状況「未就学児分再掲」

| | |
|--|-----|
| (その1－1) 計(一般被保険者分＋退職者医療分)【被保険者100人当たり受診件数】 | 148 |
| (その1－2) 計(一般被保険者分＋退職者医療分)【1件当たり日数】 | 149 |
| (その1－3) 計(一般被保険者分＋退職者医療分)【1件当たり医療費】 | 150 |

| | |
|-------------------------------------|-----|
| (その１－４) 計(一般被保険者分＋退職者医療分)【１日当たり医療費】 | 151 |
| (その１－５) 計(一般被保険者分＋退職者医療分)【１人当たり医療費】 | 152 |
| (その２－１) 一般被保険者分【１件当たり日数】 | 153 |
| (その２－２) 一般被保険者分【１件当たり医療費】 | 154 |
| (その２－３) 一般被保険者分【１日当たり医療費】 | 155 |
| (その３－１) 退職者医療分【１件当たり日数】 | 156 |
| (その３－２) 退職者医療分【１件当たり医療費】 | 157 |
| (その３－３) 退職者医療分【１日当たり医療費】 | 158 |

《都道府県、業種別状況（第７表～第14表）》

第７表 都道府県、業種別一般状況

| | |
|-----------------------------|-----|
| 保険者数、事務職員数、世帯数 | 160 |
| 被保険者数 | 162 |
| 被保険者数増減内訳 | 166 |
| 介護保険第２号世帯数、被保険者数、標準負担額減額状況等 | 168 |

第８表 都道府県別・国民健康保険組合業種別経理状況

| | |
|--|-----|
| 第８－１表 都道府県別経理状況 市町村・収入・支出・収支差引残等・保険料(税)収納状況 | 170 |
| 第８－２表 都道府県別経理状況 (再掲)市町村・退職者医療分・収支状況 | 182 |
| 第８－３表 都道府県別経理状況 (再掲)市町村・後期高齢者支援金等分・収入支出 | 186 |
| 第８－４表 都道府県別経理状況 (再掲)市町村・介護分・収入支出 | 188 |
| 第８－５表 都道府県別経理状況 都道府県・収入・支出・収支差引残等・ 国民健康保険事業費納付金収納状況 | 190 |
| 第８－６表 都道府県別経理状況 (再掲)都道府県・退職者医療分・収支状況 | 204 |
| 第８－７表 都道府県別経理状況 (再掲)都道府県・後期高齢者支援金等分・収入支出 | 206 |
| 第８－８表 都道府県別経理状況 (再掲)都道府県・介護分・収入支出 | 208 |
| 第８－９表 都道府県別経理状況 都道府県標準保険料(税)率 | 209 |
| 第８－10表 国民健康保険組合業種別経理状況 収支差引残等・保険料収納状況 | 210 |
| 第８－11表 国民健康保険組合業種別経理状況 (再掲)後期高齢者支援金等分・収入支出 | 214 |
| 第８－12表 国民健康保険組合業種別経理状況 (再掲)介護分・収入支出 | 216 |
| 第９－１表 都道府県別経理状況 市町村・経理関係諸率 | 218 |
| 第９－２表 都道府県別経理状況 (再掲)市町村・経理関係諸率・後期高齢者支援金等分・ 介護分 | 230 |
| 第９－３表 都道府県別経理状況 都道府県・経理関係諸率 | 232 |
| 第９－４表 都道府県別経理状況 (再掲)都道府県・経理関係諸率・後期高齢者支援金等分 | 240 |

| | | |
|--------|--|-----|
| 第9－5表 | 国民健康保険組合業種別経理状況 経理関係諸率 | 242 |
| 第9－6表 | 国民健康保険組合業種別経理状況 (再掲)経理関係諸率・後期高齢者支援金等分 | 244 |
| 第10－1表 | 都道府県、業種別医療費の状況 | |
| | 計(一般被保険者分＋退職者医療分) | 246 |
| | 一般被保険者分 | 250 |
| | 退職者医療分 | 254 |
| 第10－2表 | 都道府県、業種別医療費の状況(前期高齢者分再掲)一般被保険者分 | 258 |
| 第10－3表 | 都道府県、業種別医療費の状況(70歳以上一般分再掲)一般被保険者分 | 260 |
| 第10－4表 | 都道府県、業種別医療費の状況(70歳以上現役並み所得者分再掲) | |
| | 一般被保険者分 | 262 |
| 第10－5表 | 都道府県、業種別医療費の状況(未就学児分再掲) | |
| | 計(一般被保険者分＋退職者医療分) | 264 |
| | 一般被保険者分 | 266 |
| | 退職者医療分 | 268 |
| 第11－1表 | 都道府県、業種別療養の給付等内訳の状況 | |
| | 計(一般被保険者分＋退職者医療分) | 270 |
| | 一般被保険者分 | 274 |
| | 退職者医療分(退職被保険者、被扶養者) | 278 |
| | 退職者医療分(退職被保険者) | 282 |
| | 退職者医療分(被扶養者) | 286 |
| 第11－2表 | 都道府県、業種別療養の給付等内訳の状況(前期高齢者分再掲)一般被保険者分 | 290 |
| 第11－3表 | 都道府県、業種別療養の給付等内訳の状況(70歳以上一般分再掲)一般被保険者分 | 294 |
| 第11－4表 | 都道府県、業種別療養の給付等内訳の状況(70歳以上現役並み所得者分再掲) | |
| | 一般被保険者分 | 298 |
| 第11－5表 | 都道府県、業種別療養の給付等内訳の状況(未就学児分再掲) | |
| | 計(一般被保険者分＋退職者医療分) | 302 |
| | 一般被保険者分 | 306 |
| | 退職者医療分(被扶養者) | 310 |
| 第12－1表 | 都道府県、業種別高額療養費の状況 | |
| | 計(一般被保険者分＋退職者医療分) | 314 |
| | 一般被保険者分 | 316 |
| | 退職者医療分 | 318 |
| 第12－2表 | 都道府県、業種別高額療養費の状況(前期高齢者分再掲)一般被保険者分 | 320 |
| 第12－3表 | 都道府県、業種別高額療養費の状況(70歳以上一般分再掲)一般被保険者分 | 322 |

| | |
|--|-----|
| 第12－4表 都道府県、業種別高額療養費の状況（70歳以上現役並み所得者分再掲） | |
| 一般被保険者分 | 324 |
| 第12－5表 都道府県、業種別高額療養費の状況（未就学児分再掲） | |
| 計（一般被保険者分＋退職者医療分） | 326 |
| 一般被保険者分 | 328 |
| 退職者医療分 | 330 |
| 第13表 都道府県、業種別高額介護合算療養費及びその他の保険給付の状況 | 332 |
| 第14－1表 都道府県、業種別診療費等諸率 | |
| 計（一般被保険者分＋退職者医療分）【被保険者100人当たり受診件数】 | 334 |
| 計（一般被保険者分＋退職者医療分）【1件当たり日数】 | 335 |
| 計（一般被保険者分＋退職者医療分）【1件当たり医療費】 | 336 |
| 計（一般被保険者分＋退職者医療分）【1日当たり医療費】 | 337 |
| 計（一般被保険者分＋退職者医療分）【1人当たり医療費】 | 338 |
| 一般被保険者分【1件当たり日数】 | 339 |
| 一般被保険者分【1件当たり医療費】 | 340 |
| 一般被保険者分【1日当たり医療費】 | 341 |
| 退職者医療分（退職被保険者、被扶養者）【1件当たり日数】 | 342 |
| 退職者医療分（退職被保険者、被扶養者）【1件当たり医療費】 | 343 |
| 退職者医療分（退職被保険者、被扶養者）【1日当たり医療費】 | 344 |
| 退職者医療分（退職被保険者）【1件当たり日数】 | 345 |
| 退職者医療分（退職被保険者）【1件当たり医療費】 | 346 |
| 退職者医療分（退職被保険者）【1日当たり医療費】 | 347 |
| 退職者医療分（被扶養者）【1件当たり日数】 | 348 |
| 退職者医療分（被扶養者）【1件当たり医療費】 | 349 |
| 退職者医療分（被扶養者）【1日当たり医療費】 | 350 |
| 第14－2表 都道府県、業種別診療費等諸率「前期高齢者分再掲」 | |
| 一般被保険者分【被保険者100人当たり受診件数】 | 351 |
| 一般被保険者分【1件当たり日数】 | 352 |
| 一般被保険者分【1件当たり医療費】 | 353 |
| 一般被保険者分【1日当たり医療費】 | 354 |
| 一般被保険者分【1人当たり医療費】 | 355 |
| 第14－3表 都道府県、業種別診療費等諸率「70歳以上一般分再掲」 | |
| 一般被保険者分【被保険者100人当たり受診件数】 | 356 |
| 一般被保険者分【1件当たり日数】 | 357 |

| | |
|-------------------|-----|
| 一般被保険者分【1件当たり医療費】 | 358 |
| 一般被保険者分【1日当たり医療費】 | 359 |
| 一般被保険者分【1人当たり医療費】 | 360 |

第14－4表 都道府県、業種別診療費等諸率「70歳以上現役並み所得者分再掲」

| | |
|--------------------------|-----|
| 一般被保険者分【被保険者100人当たり受診件数】 | 361 |
| 一般被保険者分【1件当たり日数】 | 362 |
| 一般被保険者分【1件当たり医療費】 | 363 |
| 一般被保険者分【1日当たり医療費】 | 364 |
| 一般被保険者分【1人当たり医療費】 | 365 |

第14－5表 都道府県、業種別診療費等諸率「未就学児分再掲」

| | |
|------------------------------------|-----|
| 計（一般被保険者分＋退職者医療分）【被保険者100人当たり受診件数】 | 366 |
| 計（一般被保険者分＋退職者医療分）【1件当たり日数】 | 367 |
| 計（一般被保険者分＋退職者医療分）【1件当たり医療費】 | 368 |
| 計（一般被保険者分＋退職者医療分）【1日当たり医療費】 | 369 |
| 計（一般被保険者分＋退職者医療分）【1人当たり医療費】 | 370 |
| 一般被保険者分【1件当たり日数】 | 371 |
| 一般被保険者分【1件当たり医療費】 | 372 |
| 一般被保険者分【1日当たり医療費】 | 373 |
| 退職者医療分（被扶養者）【1件当たり日数】 | 374 |
| 退職者医療分（被扶養者）【1件当たり医療費】 | 375 |
| 退職者医療分（被扶養者）【1日当たり医療費】 | 376 |

《保険料（税）賦課状況（第15表～第18表）》

| | |
|--|-----|
| 第15－1表 都道府県、業種別保険料（税）賦課方式等の状況（医療給付費分） | 378 |
| 第15－2表 都道府県、業種別保険料（税）賦課方式等の状況（後期高齢者支援金分） | 386 |
| 第15－3表 都道府県、業種別保険料（税）賦課方式等の状況（介護納付金分） | 394 |
| 第16－1表 都道府県、業種別保険料（税）賦課状況（医療給付費分） | 402 |
| 第16－2表 都道府県、業種別保険料（税）賦課状況（後期高齢者支援金分） | 406 |
| 第16－3表 都道府県、業種別保険料（税）賦課状況（介護納付金分） | 410 |
| 第17表 保険料（税）賦課方式別、保険者数・地域数・課税対象額（市町村） | 412 |
| 第18表 保険料（税）賦課方式別、保険者の規模別、保険料・保険税別、保険者数及び地域数（市町村） | 414 |

集計表

| | |
|--|-----|
| 国民健康保険事業状況報告書（事業年報） A表集計表 | 421 |
| 国民健康保険事業状況報告書（事業年報） B表集計表 | 424 |
| 国民健康保険事業状況報告書（事業年報） C表集計表（1） | 430 |
| 国民健康保険事業状況報告書（事業年報） C表集計表（2） | 433 |
| 国民健康保険事業状況報告書（事業年報） C表集計表（3） | 436 |
| 国民健康保険事業状況報告書（退職者医療事業年報） E表集計表 | |
| 退職者医療にかかる一般状況・経理状況 | 439 |
| 国民健康保険退職者医療事業状況報告書（退職者医療事業年報） F表集計表（1） | |
| 退職者医療にかかる医療給付状況 | 441 |
| 国民健康保険退職者医療事業状況報告書（退職者医療事業年報） F表集計表（2） | |
| 退職者医療にかかる医療給付状況 | 442 |
| 国民健康保険制度の概要 | 443 |
| 国民健康保険制度の沿革 | 459 |

事業概況

1 一般状況

(1) 保険者数、世帯数及び被保険者数

平成30年度末における保険者数は市町村1,716、国保組合162、合計1,878保険者となっている。

平成30年度末における世帯数は市町村17,682千世帯、国保組合1,405千世帯、合計19,087千世帯で前年度末より479千世帯の減となっており、被保険者数は市町村27,517千人、国保組合2,739千人、合計30,256千人で前年度末より1,219千人の減となっている。1世帯当たり被保険者数は前年度末より0.02人減少し、1.59人となっている。

財政調整の対象となる65歳以上75歳未満の前期高齢者数は、市町村で11,896千人、国保組合で342千人となっている。

表1 年度別保険者数、世帯数及び被保険者数（年度末現在）

| 年 度 | | 保険者数 | 世 帯 数 | 被保険者数 | | | | | | | | | | | | 1 世 帯 当 た り 被保険者数 |
|------------------|--------|-------|--------|-------|------------|-------------|-----------------------|----------------------|--------------|-------|-------------|-----------------------|----------------------|--------------|-----|-------------------------|
| | | | | 実数 | | | | | | | | 構成比 | | | | |
| | | | | 計 | 対 前 年度比 | 一 般 被保険者 | (再 掲) 前 期 高 齢 者 | (再 掲) 70 歳 以 上 | 退 職 被保険者等 | 計 | 一 般 被保険者 | (再 掲) 前 期 高 齢 者 | (再 掲) 70 歳 以 上 | 退 職 被保険者等 | | |
| | | | | | | | | | | | | | | | | |
| 総 数 | 平成26年度 | 1,880 | 21,231 | -1.4 | 35,937 | -2.7 | 34,544 | 12,822 | 6,203 | 1,393 | 100.0 | 96.1 | 35.7 | 17.3 | 3.9 | 1.69 |
| | 27 | 1,880 | 20,824 | -1.9 | 34,687 | -3.5 | 33,724 | 12,910 | 5,906 | 963 | 100.0 | 97.2 | 37.2 | 17.0 | 2.8 | 1.67 |
| | 28 | 1,879 | 20,146 | -3.3 | 32,940 | -5.0 | 32,396 | 12,724 | 5,773 | 544 | 100.0 | 98.3 | 38.6 | 17.5 | 1.7 | 1.64 |
| | 29 | 1,879 | 19,567 | -2.9 | 31,475 | -4.4 | 31,236 | 12,535 | 6,119 | 240 | 100.0 | 99.2 | 39.8 | 19.4 | 0.8 | 1.61 |
| | 30 | 1,878 | 19,087 | -2.4 | 30,256 | -3.9 | 30,202 | 12,238 | 6,367 | 54 | 100.0 | 99.8 | 40.4 | 21.0 | 0.2 | 1.59 |
| 市 町 村 | 平成26年度 | 1,716 | 19,813 | -1.4 | 33,025 | -2.8 | 31,633 | 12,479 | 6,078 | 1,393 | 100.0 | 95.8 | 37.8 | 18.4 | 4.2 | 1.67 |
| | 27 | 1,716 | 19,411 | -2.0 | 31,822 | -3.6 | 30,859 | 12,563 | 5,791 | 963 | 100.0 | 97.0 | 39.5 | 18.2 | 3.0 | 1.64 |
| | 28 | 1,716 | 18,736 | -3.5 | 30,126 | -5.3 | 29,582 | 12,378 | 5,659 | 544 | 100.0 | 98.2 | 41.1 | 18.8 | 1.8 | 1.61 |
| | 29 | 1,716 | 18,159 | -3.1 | 28,702 | -4.7 | 28,463 | 12,191 | 5,994 | 240 | 100.0 | 99.2 | 42.5 | 20.9 | 0.8 | 1.58 |
| | 30 | 1,716 | 17,682 | -2.6 | 27,517 | -4.1 | 27,463 | 11,896 | 6,233 | 54 | 100.0 | 99.8 | 43.2 | 22.7 | 0.2 | 1.56 |
| 国 保 組 合 | 平成26年度 | 164 | 1,418 | -0.3 | 2,911 | -1.5 | 2,911 | 343 | 125 | - | 100.0 | 100.0 | 11.8 | 4.3 | - | 2.05 |
| | 27 | 164 | 1,413 | -0.3 | 2,864 | -1.6 | 2,864 | 347 | 116 | - | 100.0 | 100.0 | 12.1 | 4.0 | - | 2.03 |
| | 28 | 163 | 1,410 | -0.2 | 2,814 | -1.8 | 2,814 | 346 | 114 | - | 100.0 | 100.0 | 12.3 | 4.0 | - | 2.00 |
| | 29 | 163 | 1,407 | -0.2 | 2,773 | -1.5 | 2,773 | 344 | 125 | - | 100.0 | 100.0 | 12.4 | 4.5 | - | 1.97 |
| | 30 | 162 | 1,405 | -0.2 | 2,739 | -1.2 | 2,739 | 342 | 134 | - | 100.0 | 100.0 | 12.5 | 4.9 | - | 1.95 |

(注1) 退職被保険者等については、遡及して資格を取得した者に係る遡及期間分が含まれていない場合があるため、数値が小さくなっている可能性がある。
(注2) 平成30年度以降は、都道府県も国民健康保険の保険者となったが、保険者数には含んでいない。

表2は、年度平均を年度別にみたものである。平成30年度における世帯数は市町村18,052千世帯、国保組合1,414千世帯、合計19,466千世帯で前年度末より510千世帯の減となっており、被保険者数は市町村28,314千人、国保組合2,755千人、合計31,069千人で前年度末より1,297千人の減となっている。1世帯当たり被保険者数は前年度末より0.02人減少し、1.60人となっている。

財政調整の対象となる65歳以上75歳未満の前期高齢者数は、市町村で12,144千人、国保組合で343千人となっている。

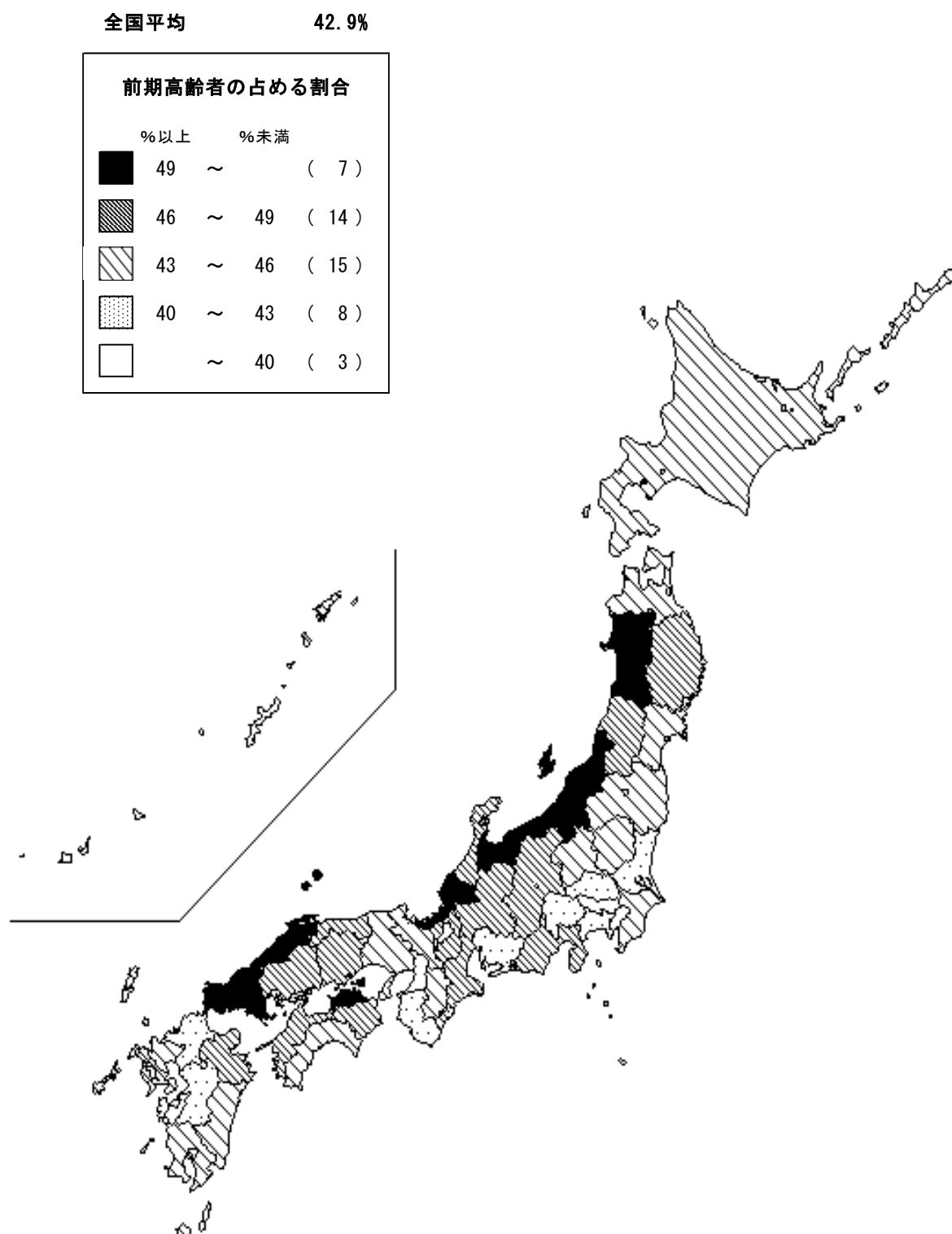
図1は、都道府県別に市町村における前期高齢者の占める割合（平成30年度平均。全国平均で42.9%）を示したものであるが、これによると北陸地方や中国地方などで前期高齢者の占める割合が高くなっている。

表2 年度別世帯数及び被保険者数（年度平均）

| 年 度 | | 世 帯 数 | | 被保険者数 | | | | | | | | | | | 1 世 帯 当 た り 被 保 険 者 数 |
|------------------|--------|--------|------|--------|------------|-------------|-----------------------|----------------------|--------------|-------|-------------|-----------------------|----------------------|--------------|-----------------------------|
| | | | | 実数 | | | | | | | 構成比 | | | | |
| | | | | 計 | 対 前 年度比 | 一 般 被保険者 | (再 掲) 前 期 高 齢 者 | (再 掲) 70 歳 以 上 | 退 職 被保険者等 | 計 | 一 般 被保険者 | (再 掲) 前 期 高 齢 者 | (再 掲) 70 歳 以 上 | 退 職 被保険者等 | |
| | | | | | | | | | | | | | | | |
| 総 数 | 平成26年度 | 21,517 | -1.1 | 36,666 | -2.3 | 35,088 | 12,708 | 6,222 | 1,577 | 100.0 | 95.7 | 34.7 | 17.0 | 4.3 | 1.70 |
| | 27 | 21,176 | -1.6 | 35,553 | -3.0 | 34,354 | 12,946 | 6,130 | 1,200 | 100.0 | 96.6 | 36.4 | 17.2 | 3.4 | 1.68 |
| | 28 | 20,657 | -2.5 | 34,090 | -4.1 | 33,322 | 12,915 | 5,811 | 768 | 100.0 | 97.7 | 37.9 | 17.0 | 2.3 | 1.65 |
| | 29 | 19,976 | -3.3 | 32,366 | -5.1 | 31,967 | 12,709 | 5,945 | 398 | 100.0 | 98.8 | 39.3 | 18.4 | 1.2 | 1.62 |
| | 30 | 19,466 | -2.6 | 31,069 | -4.0 | 30,920 | 12,487 | 6,265 | 149 | 100.0 | 99.5 | 40.2 | 20.2 | 0.5 | 1.60 |
| 市 町 村 | 平成26年度 | 20,090 | -1.1 | 33,735 | -2.4 | 32,157 | 12,372 | 6,097 | 1,577 | 100.0 | 95.3 | 36.7 | 18.1 | 4.7 | 1.68 |
| | 27 | 19,752 | -1.7 | 32,665 | -3.2 | 31,466 | 12,602 | 6,010 | 1,200 | 100.0 | 96.3 | 38.6 | 18.4 | 3.7 | 1.65 |
| | 28 | 19,238 | -2.6 | 31,252 | -4.3 | 30,484 | 12,570 | 5,699 | 768 | 100.0 | 97.5 | 40.2 | 18.2 | 2.5 | 1.62 |
| | 29 | 18,556 | -3.5 | 29,571 | -5.4 | 29,173 | 12,365 | 5,826 | 398 | 100.0 | 98.7 | 41.8 | 19.7 | 1.3 | 1.59 |
| | 30 | 18,052 | -2.7 | 28,314 | -4.2 | 28,165 | 12,144 | 6,135 | 149 | 100.0 | 99.5 | 42.9 | 21.7 | 0.5 | 1.57 |
| 国 保 組 合 | 平成26年度 | 1,428 | -0.6 | 2,931 | -1.6 | 2,931 | 336 | 125 | - | 100.0 | 100.0 | 11.5 | 4.3 | - | 2.05 |
| | 27 | 1,424 | -0.2 | 2,888 | -1.5 | 2,888 | 344 | 121 | - | 100.0 | 100.0 | 11.9 | 4.2 | - | 2.03 |
| | 28 | 1,419 | -0.4 | 2,838 | -1.7 | 2,838 | 345 | 113 | - | 100.0 | 100.0 | 12.2 | 4.0 | - | 2.00 |
| | 29 | 1,419 | 0.0 | 2,795 | -1.5 | 2,795 | 344 | 119 | - | 100.0 | 100.0 | 12.3 | 4.3 | - | 1.97 |
| | 30 | 1,414 | -0.4 | 2,755 | -1.4 | 2,755 | 343 | 130 | - | 100.0 | 100.0 | 12.4 | 4.7 | - | 1.95 |

（注）退職被保険者等については、遡及して資格を取得した者に係る遡及期間分が含まれていない場合があるため、数値が小さくなっている可能性がある。

図1 都道府県別前期高齢者の占める割合（市町村）



（注） 3月～2月の年度平均被保険者数に対する前期高齢者数の割合である。

(2) 被保険者の増減状況

表3は、市町村における被保険者数の増減状況を異動事由別にみたものである。

平成30年度に市町村国保に加入した者の総数は5,231千人である。これを異動事由別にみると、被用者保険の資格を喪失したことにより国保被保険者になった者（社保離脱）が3,440千人と最も多く、他の国保保険者からの転入1,244千人がこれに次いでいる。

一方、国保被保険者の資格を喪失した者の総数は6,402千人となっており、そのうち3,262千人が被用者保険の資格を取得したことにより国保被保険者の資格を喪失した者（社保加入）、1,296千人が後期高齢者医療制度へ移行した者、1,061千人が転出した者となっている。

異動事由別の増減差をみると、社保離脱と社保加入の差は178千人の増となっている。また、生活保護の廃止により国保被保険者となった者（生保廃止）と生活保護の開始により国保被保険者の資格を喪失した者（生保開始）の差は51千人の減となっている。

表3 年度別、異動事由別 被保険者数の増減状況（市町村）

| 年 度 | | 平成26年度 | | 27年度 | | 28年度 | | 29年度 | | 30年度 | |
|-----|---------------|--------|------|--------|------|--------|------|--------|------|--------|------|
| | | 実 数 | 割 合 | 実 数 | 割 合 | 実 数 | 割 合 | 実 数 | 割 合 | 実 数 | 割 合 |
| 増 | 転 入 | 千人 | % | 千人 | % | 千人 | % | 千人 | % | 千人 | % |
| | （再掲）県外からの転入 | 1,215 | 3.6 | 1,244 | 3.8 | 1,207 | 3.9 | 1,193 | 4.0 | 1,244 | 4.4 |
| | 社保離脱 | 3,708 | 11.0 | 3,594 | 11.0 | 3,456 | 11.1 | 3,408 | 11.5 | 3,440 | 12.1 |
| | 生保廃止 | 94 | 0.3 | 97 | 0.3 | 89 | 0.3 | 84 | 0.3 | 78 | 0.3 |
| | 出 生 | 146 | 0.4 | 135 | 0.4 | 122 | 0.4 | 108 | 0.4 | 97 | 0.3 |
| | 後期高齢者離脱 | 1 | 0.0 | 1 | 0.0 | 1 | 0.0 | 2 | 0.0 | 2 | 0.0 |
| | そ の 他 | 452 | 1.3 | 462 | 1.4 | 449 | 1.4 | 444 | 1.5 | 370 | 1.3 |
| | 計 | 5,617 | 16.6 | 5,533 | 16.9 | 5,324 | 17.0 | 5,238 | 17.7 | 5,231 | 18.5 |
| 減 | 転 出 | 1,080 | 3.2 | 1,093 | 3.3 | 1,051 | 3.4 | 1,036 | 3.5 | 1,061 | 3.7 |
| | （再掲）県外への転出 | - | - | - | - | - | - | - | - | 582 | 2.1 |
| | 社保加入 | 3,492 | 10.4 | 3,537 | 10.8 | 3,790 | 12.1 | 3,520 | 11.9 | 3,262 | 11.5 |
| | 生保開始 | 168 | 0.5 | 160 | 0.5 | 148 | 0.5 | 136 | 0.5 | 129 | 0.5 |
| | 死 亡 | 203 | 0.6 | 199 | 0.6 | 194 | 0.6 | 193 | 0.7 | 182 | 0.6 |
| | 後期高齢者加入 | 1,089 | 3.2 | 1,217 | 3.7 | 1,309 | 4.2 | 1,247 | 4.2 | 1,296 | 4.6 |
| | そ の 他 | 524 | 1.6 | 512 | 1.6 | 511 | 1.6 | 514 | 1.7 | 472 | 1.7 |
| | 計 | 6,555 | 19 | 6,718 | 21 | 7,004 | 22 | 6,646 | 22 | 6,402 | 22.6 |
| 増減差 | 転出入・その他 | 64 | 0.2 | 101 | 0.3 | 93 | 0.3 | 86 | 0.3 | 82 | 0.3 |
| | 社保との異動 | 216 | 0.6 | 57 | 0.2 | -334 | -1.1 | -112 | -0.4 | 178 | 0.6 |
| | 生保との異動 | -74 | -0.2 | -63 | -0.2 | -60 | -0.2 | -53 | -0.2 | -51 | -0.2 |
| | 後期高齢者医療制度との異動 | -1,087 | -3.2 | -1,216 | -3.7 | -1,307 | -4.2 | -1,245 | -4.2 | -1,294 | -4.6 |
| | 自然増減 | -57 | -0.2 | -64 | -0.2 | -71 | -0.2 | -85 | -0.3 | -85 | -0.3 |
| | 計 | -938 | -2.8 | -1,185 | -3.6 | -1,680 | -5.4 | -1,408 | -4.8 | -1,171 | -4.1 |

（注1） 「割合」は年度平均被保険者数に対する比率である。

2 保険給付状況

(1) 医療費の負担区分

医療費の負担区分は表4のとおりであり、医療費109,648億円のうち保険者負担分は80,033億円で73.0%を、また、一部負担金（高額療養費を含む。）は26,267億円で24.0%を、他法負担分は3,348億円で3.1%を占めている。保険者負担分に高額療養費・高額介護合算療養費及びその他任意給付のうち医療給付に充てられた額を加えた医療給付費は91,273億円となっており、一部負担金から高額療養費・高額介護合算療養費及びその他任意給付のうち医療給付に充てられた額を除いた実質一部負担金は15,026億円となっている。

表4 医療費の負担区分

(単位：百万円)

| | | | 医療費 | 保 険 者 負 担 分 | 一部負担金 | 他法負担分 | 医療給付費 | 実 質 一 部 負 担 金 |
|---------|----------------|----------------------|------------|-------------|-----------|---------|-----------|---------------|
| 総 数 | | 療養の給付等 | 10,835,811 | 7,908,912 | 2,594,693 | 332,206 | ・ | ・ |
| | | 食 事 療 養 ・ 生 活 療 養 | ・ | 381 | -380 | -1 | ・ | ・ |
| | | 療 養 費 | 128,929 | 93,966 | 32,344 | 2,620 | ・ | ・ |
| | | 移 送 費 | 31 | 30 | 1 | - | ・ | ・ |
| | | 計 | 10,964,771 | 8,003,289 | 2,626,658 | 334,825 | 9,127,331 | 1,502,616 |
| 市 町 村 | 計 | 療養の給付等 | 10,298,781 | 7,526,252 | 2,456,096 | 316,433 | ・ | ・ |
| | | 食 事 療 養 ・ 生 活 療 養 | ・ | 377 | -376 | -1 | ・ | ・ |
| | | 療 養 費 | 120,515 | 88,008 | 29,927 | 2,580 | ・ | ・ |
| | | 移 送 費 | 29 | 28 | 1 | - | ・ | ・ |
| | | 計 | 10,419,325 | 7,614,665 | 2,485,648 | 319,012 | 8,696,354 | 1,403,960 |
| | 一 般 被 保 険 者 分 | 療養の給付等 | 10,233,455 | 7,480,596 | 2,438,264 | 314,595 | ・ | ・ |
| | | 食 事 療 養 ・ 生 活 療 養 | ・ | 375 | -374 | -1 | ・ | ・ |
| | | 療 養 費 | 119,766 | 87,483 | 29,716 | 2,567 | ・ | ・ |
| | | 移 送 費 | 29 | 28 | 1 | - | ・ | ・ |
| | | 計 | 10,353,250 | 7,568,482 | 2,467,607 | 317,161 | 8,641,135 | 1,394,953 |
| | 退 職 者 分 医 療 | 療養の給付等 | 65,326 | 45,656 | 17,833 | 1,838 | ・ | ・ |
| | | 食 事 療 養 | ・ | 2 | -2 | - | ・ | ・ |
| | | 療 養 費 | 749 | 525 | 211 | 13 | ・ | ・ |
| | | 移 送 費 | 0 | 0 | - | - | ・ | ・ |
| | | 計 | 66,076 | 46,184 | 18,042 | 1,850 | 55,149 | 9,077 |
| 国 保 組 合 | | 療養の給付等 | 537,030 | 382,660 | 138,597 | 15,773 | ・ | ・ |
| | | 食 事 療 養 ・ 生 活 療 養 | ・ | 4 | -4 | - | ・ | ・ |
| | | 療 養 費 | 8,414 | 5,958 | 2,417 | 40 | ・ | ・ |
| | | 移 送 費 | 2 | 2 | 0 | - | ・ | ・ |
| | | 計 | 545,446 | 388,623 | 141,010 | 15,813 | 430,977 | 98,656 |

(注1) 高額療養費・高額介護合算療養費は、「保険者負担分」に含めず「一部負担金」に含めて計上している。

(注2) 「食事療養・生活療養」は「療養の給付等」の「一部負担金」のうち償還払いされた額であるため、「医療費」に金額は計上されない。

(注3) 市町村の療養の給付等は3月～2月診療ベースである。

(注4) 「医療給付費」は保険者負担分に加えた額であり、実質一部負担金は一部負担金から高額療養費・高額介護合算療養費及びその他任意給付のうち医療給付に充てられた額を控除した額である。ただし、市町村の一般被保険者分及び退職者医療分についてはその他任意給付のうち医療給付に充てられた額を考慮していない。

(2) 高額療養費及び高額介護合算療養費

平成30年度における高額療養費は表5のとおりであり、高額療養費総額で11,191億円、うち現物給付分が9,961億円となっており、89.0%が現物給付として支給されている。

また、高額介護合算療養費は、前年8月1日から当年7月31日までの1年間の医療と介護の自己負担額に応じて支給されるが、平成30年度に支給決定した額は約6億円となっている。

表5 高額療養費及び高額介護合算療養費

| | | 高 額 療 養 費 | | | | | | | | | | (別 掲) 高 額 介 護 合 算 療 養 費 | | |
|-------------|------------------|--------------------|--------|--------------------|--------------|---------|---------|------------|----------------------|-----------|---------|---------------------------------|---------|--------|
| | | 合 算 分 | | 単 独 分 | | | | 他 法 併用分 | 合 計 | | | | | |
| | | 多 数 該 当 分 | そ の 他 | 多 数 該 当 分 | 長 期 疾 病 分 | 入 院 分 | そ の 他 | | (再 掲) 現 物 給 付 分 | | | | | |
| 総 数 | | 金 額 (百万円) | 27,130 | 53,314 | 197,077 | 151,871 | 476,729 | 98,309 | 114,624 | 1,119,053 | 996,117 | 601 | | |
| | | 1 件 当 た り 額 (円) | 23,554 | 8,915 | 93,294 | 84,858 | 139,376 | 33,802 | 75,661 | 59,278 | 96,662 | 24,652 | | |
| 市 町 村 | 一 般 被 保 険 者 分 | 金 額 (百万円) | 25,887 | 51,777 | 189,578 | 145,817 | 454,482 | 95,565 | 108,963 | 1,072,070 | 954,850 | 583 | | |
| | | 1 件 当 た り 額 (円) | 23,218 | 8,777 | 92,829 | 84,726 | 138,495 | 33,483 | 74,196 | 58,323 | 95,664 | 24,330 | | |
| | 退 職 者 分 医 療 分 | 金 額 (百万円) | 349 | 196 | 1,908 | 1,813 | 3,390 | 555 | 741 | 8,951 | 7,825 | 14 | | |
| | | 1 件 当 た り 額 (円) | 28,055 | 28,287 | 94,818 | 88,770 | 164,219 | 72,925 | 110,517 | 94,354 | 124,167 | 41,626 | | |
| | | 国 保 組 合 | | 金 額 (百万円) | 893 | 1,340 | 5,592 | 4,241 | 18,857 | 2,189 | 4,920 | 38,032 | 33,442 | 4 |
| | | | | 1 件 当 た り 額 (円) | 36,668 | 18,028 | 111,622 | 87,912 | 159,498 | 46,982 | 124,019 | 94,717 | 128,212 | 61,009 |

(注) 平成30年4月から平成31年3月に支給決定した件数及び金額である。

(3) 医療費及び医療給付費

表6は医療費に対する医療給付費の比率（給付率）及び一部負担金から高額療養費等を差し引いた実質一部負担金の比率（実質一部負担金割合）を見たものである。

平成30年度の給付率は、市町村83.5%、国保組合79.0%、国民健康保険全体で83.2%となっている。

なお、給付率と実質一部負担割合の合計が100%になっていないのは、医療費の中に他法負担分が含まれているためである。

表6 給付率

(単位：%)

(単位：%)

| | | | 平成26年度 | 27年度 | 28年度 | 29年度 | 30年度 |
|-------------|---------|----------|--------|------|------|------|------|
| 総 数 | | 給 付 率 | 82.0 | 82.5 | 82.9 | 83.0 | 83.2 |
| | | 実質一部負担割合 | 13.7 | 13.6 | 13.5 | 13.6 | 13.7 |
| 市 町 村 | 総 数 | 給 付 率 | 82.2 | 82.7 | 83.1 | 83.2 | 83.5 |
| | | 実質一部負担割合 | 13.5 | 13.3 | 13.2 | 13.4 | 13.5 |
| | 一般被保険者分 | 給 付 率 | 82.3 | 82.8 | 83.1 | 83.2 | 83.5 |
| | | 実質一部負担割合 | 13.3 | 13.2 | 13.2 | 13.4 | 13.5 |
| | 退職者医療分 | 給 付 率 | 80.6 | 81.4 | 82.3 | 82.7 | 83.5 |
| | | 実質一部負担割合 | 16.9 | 16.1 | 15.2 | 14.7 | 13.7 |
| 国 保 組 合 | | 給 付 率 | 78.9 | 78.9 | 79.2 | 79.0 | 79.0 |
| | | 実質一部負担割合 | 18.3 | 18.4 | 18.1 | 18.2 | 18.1 |

(注)「給付率」及び「実質一部負担割合」は、以下の式により計算している。

$$\text{給付率} = \frac{\text{保険者負担分} + \text{高額療養費} \cdot \text{高額介護合算療養費} + \text{その他保険給付のうち医療給付に充てられた額}}{\text{医療費}} \times 100$$

$$\text{実質一部負担割合} = \frac{\text{一部負担金} - \text{高額療養費} \cdot \text{高額介護合算療養費} - \text{その他保険給付のうち医療給付に充てられた額}}{\text{医療費}} \times 100$$

ただし、市町村のうち、一般被保険者分及び退職者医療分の「その他保険給付のうち医療給付に充てられた額」は把握していないため、0として計算している。

(4) その他の保険給付

表7は平成30年度の出産育児給付、葬祭給付等のその他の保険給付の状況をみたものである。

出産育児給付はすべての保険者にて実施されているが、葬祭給付は1保険者で未実施となっている。

給付額の総数は702億円となっており、そのうち出産育児給付が490億円で69.7%を占めている。また、特に国保組合においては、出産育児給付、葬祭給付、傷病手当金及び出産手当金以外のその他任意給付が45億円となっており、国保組合のその他の保険給付全体の22.1%を占めている。

表7 その他の保険給付

| | | 出産育児給付 | 葬 祭 給 付 | 傷 病 手 当 金 | 出 産 手 当 金 | その他任意給付 | 計 |
|------------------|----------------|---------|---------|-----------|-----------|---------|--------|
| 総 数 | 実 施 保 険 者 数 | 1,878 | 1,877 | 113 | 36 | 246 | |
| | 件 数 (千 件) | 118 | 174 | 93 | 2 | 2,475 | 2,861 |
| | 給 付 額 (百万円) | 48,973 | 8,067 | 5,440 | 414 | 7,331 | 70,226 |
| | 1 件 当 たり 額 (円) | 416,270 | 46,487 | 58,321 | 255,936 | 2,962 | 24,546 |
| 市 町 村 | 実 施 保 険 者 数 | 1,716 | 1,715 | - | - | 215 | |
| | 件 数 (千 件) | 95 | 169 | - | - | 2,333 | 2,597 |
| | 給 付 額 (百万円) | 39,461 | 7,615 | - | - | 2,845 | 49,922 |
| | 1 件 当 たり 額 (円) | 415,340 | 45,172 | - | - | 1,219 | 19,222 |
| 国 保 組 合 | 実 施 保 険 者 数 | 162 | 162 | 113 | 36 | 31 | |
| | 件 数 (千 件) | 23 | 5 | 93 | 2 | 141 | 264 |
| | 給 付 額 (百万円) | 9,513 | 452 | 5,440 | 414 | 4,486 | 20,304 |
| | 1 件 当 たり 額 (円) | 420,174 | 91,279 | 58,321 | 255,936 | 31,709 | 76,926 |

(注1) 平成30年4月から平成31年3月に支給決定した件数及び金額である。

(注2) 実施保険者数は年度末現在である。

3 医療費の状況

(1) 診療費等諸率

診療費等の諸率について、診療種類別にみたものが表8から表11である。

(ア) 被保険者100人当たり受診件数（受診率）

被保険者100人当たりの受診件数（以下「受診率」という。）について年度別推移をみると、平成30年度の受診率は1,061.0で、前年度に比べて1.1%増加している。これを入院、入院外、歯科別に前年度と比較してみると、入院が0.8%、入院外が0.9%、歯科が1.6%それぞれ増加している。

表8 年度別被保険者100人当たり受診件数（受診率）

| 年 度 | | 受 診 率 | | | | 伸 び 率 | | | |
|------------------|--------|---------|------|-------|-------|-------|------|-------|-----|
| | | 計 | 入 院 | 入 院 外 | 歯 科 | 計 | 入 院 | 入 院 外 | 歯 科 |
| 総 数 | 平成26年度 | 1,013.0 | 21.7 | 809.0 | 180.7 | 1.6 | 1.0 | 1.2 | 3.4 |
| | 27 | 1,031.2 | 22.2 | 821.9 | 185.2 | 1.8 | 2.1 | 1.6 | 2.5 |
| | 28 | 1,039.8 | 22.4 | 828.0 | 187.0 | 0.8 | 1.3 | 0.7 | 1.0 |
| | 29 | 1,049.7 | 22.8 | 833.2 | 191.0 | 0.9 | 1.6 | 0.6 | 2.1 |
| | 30 | 1,061.0 | 23.0 | 840.8 | 194.1 | 1.1 | 0.8 | 0.9 | 1.6 |
| | | | | | | | | | |
| 市 町 村 | 平成26年度 | 1,032.7 | 22.7 | 825.4 | 182.9 | 1.6 | 1.1 | 1.3 | 3.4 |
| | 27 | 1,051.6 | 23.1 | 838.8 | 187.6 | 1.8 | 2.1 | 1.6 | 2.5 |
| | 28 | 1,061.5 | 23.5 | 846.0 | 189.6 | 0.9 | 1.5 | 0.9 | 1.1 |
| | 29 | 1,072.7 | 23.9 | 852.1 | 193.7 | 1.1 | 1.9 | 0.7 | 2.2 |
| | 30 | 1,085.0 | 24.2 | 860.6 | 196.9 | 1.2 | 1.0 | 1.0 | 1.7 |
| 国 保 組 合 | 平成26年度 | 786.3 | 10.8 | 620.1 | 155.0 | 1.0 | 0.4 | 0.5 | 3.0 |
| | 27 | 800.6 | 11.0 | 631.0 | 158.2 | 1.8 | 2.1 | 1.8 | 2.0 |
| | 28 | 800.8 | 10.8 | 630.3 | 159.1 | 0.0 | -1.6 | -0.1 | 0.6 |
| | 29 | 806.3 | 10.8 | 633.1 | 161.7 | 0.7 | -0.2 | 0.5 | 1.6 |
| | 30 | 813.6 | 10.7 | 637.6 | 164.4 | 0.9 | -0.6 | 0.7 | 1.7 |

(注1) 市町村については3月～2月診療ベースである。

(注2) 訪問看護は「計」にのみ計上しており、療養費等は含まない。

(イ) 1件当たり日数

表9は、1件当たり日数の年度別推移を表したものである。総数で見ると平成30年度は計1.91日で、前年度に比べて1.2%減少している。これを入院、入院外、歯科別にみると入院15.66日、入院外1.54日、歯科1.83日となっており、入院は変動していないが、入院外が1.3%、歯科が2.4%減少している。

表9 年度別1件当たり日数

| 年 度 | | 1 件 当 た り 日 数 | | | | 伸 び 率 | | | |
|------------------|--------|---------------|------------|-----------|-----------|-----------|-----------|-----------|-----------|
| | | 計 | 入 院 | 入 院 外 | 歯 科 | 計 | 入 院 | 入 院 外 | 歯 科 |
| 総 数 | 平成26年度 | 日 2.00 | 日 15.77 | 日 1.62 | 日 2.00 | % -1.3 | % -0.8 | % -1.2 | % -2.6 |
| | 27 | 1.97 | 15.66 | 1.60 | 1.95 | -1.2 | -0.7 | -1.3 | -2.2 |
| | 28 | 1.95 | 15.60 | 1.58 | 1.91 | -1.2 | -0.4 | -1.5 | -2.1 |
| | 29 | 1.93 | 15.66 | 1.56 | 1.87 | -0.8 | 0.4 | -1.1 | -2.2 |
| | 30 | 1.91 | 15.66 | 1.54 | 1.83 | -1.2 | 0.0 | -1.3 | -2.4 |
| | | | | | | | | | |
| 市 町 村 | 平成26年度 | 2.02 | 15.99 | 1.63 | 2.01 | -1.3 | -0.8 | -1.2 | -2.6 |
| | 27 | 2.00 | 15.89 | 1.61 | 1.96 | -1.2 | -0.6 | -1.3 | -2.2 |
| | 28 | 1.97 | 15.83 | 1.58 | 1.92 | -1.2 | -0.4 | -1.5 | -2.1 |
| | 29 | 1.96 | 15.90 | 1.57 | 1.88 | -0.7 | 0.4 | -1.1 | -2.2 |
| | 30 | 1.93 | 15.91 | 1.55 | 1.84 | -1.1 | 0.1 | -1.3 | -2.4 |
| | | | | | | | | | |
| 国 保 組 合 | 平成26年度 | 1.69 | 10.43 | 1.49 | 1.88 | -0.9 | -1.3 | -0.7 | -1.9 |
| | 27 | 1.67 | 10.17 | 1.47 | 1.83 | -1.6 | -2.5 | -1.3 | -2.4 |
| | 28 | 1.64 | 10.04 | 1.45 | 1.79 | -1.6 | -1.3 | -1.3 | -2.1 |
| | 29 | 1.62 | 9.94 | 1.44 | 1.76 | -1.2 | -0.9 | -1.0 | -2.1 |
| | 30 | 1.60 | 9.79 | 1.42 | 1.72 | -1.5 | -1.6 | -1.1 | -2.4 |
| | | | | | | | | | |

(注1) 市町村については3月～2月診療ペースである。

(注2) 訪問看護は「計」にのみ計上しており、療養費等は含まない。

(ウ) 1日当たり医療費

表10は、1日当たり医療費の年度別推移を表したものである。平成30年度は平均17,194円で、前年度に比べて1.6%増加している。これを入院、入院外、歯科別にみると、入院が1.8%、入院外が1.0%、歯科が2.0%それぞれ増加している。

表10 年度別1日当たり医療費

| 年 度 | | 1 日 当 た り 医 療 費 | | | | 伸 び 率 | | | |
|------------------|--------|-----------------|--------|--------|-------|-------|-----|-------|-----|
| | | 計 | 入 院 | 入 院 外 | 歯 科 | 計 | 入 院 | 入 院 外 | 歯 科 |
| 総 数 | | 円 | 円 | 円 | 円 | % | % | % | % |
| | 平成26年度 | 15,658 | 35,199 | 13,087 | 6,605 | 2.5 | 2.4 | 2.7 | 1.8 |
| | 27 | 16,334 | 35,916 | 13,873 | 6,688 | 4.3 | 2.0 | 6.0 | 1.3 |
| | 28 | 16,525 | 36,318 | 13,949 | 6,802 | 1.2 | 1.1 | 0.5 | 1.7 |
| | 29 | 16,919 | 36,851 | 14,283 | 6,880 | 2.4 | 1.5 | 2.4 | 1.2 |
| | 30 | 17,194 | 37,521 | 14,425 | 7,018 | 1.6 | 1.8 | 1.0 | 2.0 |
| 市 町 村 | 平成26年度 | 15,754 | 34,797 | 13,163 | 6,604 | 2.5 | 2.4 | 2.7 | 1.7 |
| | 27 | 16,436 | 35,486 | 13,958 | 6,686 | 4.3 | 2.0 | 6.0 | 1.2 |
| | 28 | 16,637 | 35,872 | 14,044 | 6,799 | 1.2 | 1.1 | 0.6 | 1.7 |
| | 29 | 17,041 | 36,382 | 14,387 | 6,876 | 2.4 | 1.4 | 2.4 | 1.1 |
| | 30 | 17,325 | 37,021 | 14,538 | 7,012 | 1.7 | 1.8 | 1.0 | 2.0 |
| 国 保 組 合 | 平成26年度 | 13,921 | 50,172 | 11,827 | 6,625 | 1.9 | 2.3 | 2.1 | 2.4 |
| | 27 | 14,519 | 51,929 | 12,467 | 6,708 | 4.3 | 3.5 | 5.4 | 1.3 |
| | 28 | 14,562 | 53,168 | 12,406 | 6,848 | 0.3 | 2.4 | -0.5 | 2.1 |
| | 29 | 14,847 | 54,450 | 12,660 | 6,944 | 2.0 | 2.4 | 2.0 | 1.4 |
| | 30 | 15,023 | 56,349 | 12,723 | 7,089 | 1.2 | 3.5 | 0.5 | 2.1 |

(注1) 市町村については3月～2月診療ベースである。

(注2) 入院の医療費には食事療養・生活療養、入院外の医療費には調剤の医療費をそれぞれ合算している。

(注3) 訪問看護は「計」にのみ計上しており、療養費等は含まない。

(エ) 1人当たり医療費

表11は、被保険者1人当たり医療費の年度別推移を表したものである。総数でみると平成30年度の1人当たり医療費は、352,917円で前年度に比べて1.4%増加している。これを入院、入院外、歯科別にみると、入院が2.6%、入院外が0.6%、歯科が1.2%それぞれ増加している。

表11 年度別1人当たり医療費

| 年 度 | | 1 人 当 た り 医 療 費 | | | | 伸 び 率 | | | |
|------------------|--------|-----------------|---------|---------|--------|-------|------|-------|-----|
| | | 計 | 入 院 | 入 院 外 | 歯 科 | 計 | 入 院 | 入 院 外 | 歯 科 |
| 総 数 | 平成26年度 | 円 | 円 | 円 | 円 | % | % | % | % |
| | 27 | 321,885 | 120,528 | 171,671 | 23,861 | 2.7 | 2.6 | 2.7 | 2.5 |
| | 28 | 337,296 | 124,644 | 182,425 | 24,209 | 4.8 | 3.4 | 6.3 | 1.5 |
| | 29 | 339,651 | 127,104 | 182,081 | 24,348 | 0.7 | 2.0 | -0.2 | 0.6 |
| | 30 | 347,893 | 131,587 | 185,462 | 24,594 | 2.4 | 3.5 | 1.9 | 1.0 |
| | 30 | 352,917 | 135,031 | 186,563 | 24,885 | 1.4 | 2.6 | 0.6 | 1.2 |
| 市 町 村 | 平成26年度 | 333,461 | 126,108 | 177,088 | 24,258 | 2.7 | 2.7 | 2.8 | 2.4 |
| | 27 | 349,697 | 130,531 | 188,324 | 24,629 | 4.9 | 3.5 | 6.3 | 1.5 |
| | 28 | 352,839 | 133,409 | 188,311 | 24,784 | 0.9 | 2.2 | -0.0 | 0.6 |
| | 29 | 362,159 | 138,503 | 192,111 | 25,054 | 2.6 | 3.8 | 2.0 | 1.1 |
| | 30 | 367,989 | 142,413 | 193,504 | 25,361 | 1.6 | 2.8 | 0.7 | 1.2 |
| | 30 | 367,989 | 142,413 | 193,504 | 25,361 | 1.6 | 2.8 | 0.7 | 1.2 |
| 国 保 組 合 | 平成26年度 | 188,664 | 56,308 | 109,317 | 19,289 | 1.9 | 1.4 | 1.9 | 3.5 |
| | 27 | 197,042 | 58,061 | 115,709 | 19,456 | 4.4 | 3.1 | 5.8 | 0.9 |
| | 28 | 194,451 | 57,683 | 113,485 | 19,553 | -1.3 | -0.7 | -1.9 | 0.5 |
| | 29 | 196,968 | 58,420 | 115,117 | 19,724 | 1.3 | 1.3 | 1.4 | 0.9 |
| | 30 | 198,003 | 59,154 | 115,212 | 19,989 | 0.5 | 1.3 | 0.1 | 1.3 |
| | 30 | 198,003 | 59,154 | 115,212 | 19,989 | 0.5 | 1.3 | 0.1 | 1.3 |

(注1) 市町村については3月～2月診療ベースである。

(注2) 入院の医療費には食事療養・生活療養、入院外の医療費には調剤の医療費をそれぞれ合算している。

(注3) 訪問看護及び療養費等は「計」にのみ計上している。

(2) 年齢区分別診療費等諸率

平成30年度の診療費等の諸率について年齢区分別にみたものが表12である。未就学児の入院医療費は全体と比べて1件当たり日数が6.77日と短い一方で、1日当たり医療費は66,615円と高く、全体の1.8倍となっている。また、70歳以上一般の1人当たり医療費は計で576,124円であり、全体の1.7倍となっている。

表12 年齢区分別診療費等諸率

① 受診率

| | | 計 | 入 院 | 入 院 外 | 歯 科 |
|------------------|----------------|---------|------|---------|-------|
| 総 数 | 全体 | 1,061.0 | 23.0 | 840.8 | 194.1 |
| | 前期高齢者 | 1,481.0 | 32.0 | 1,194.6 | 251.9 |
| | (再掲) 70歳以上一般 | 1,631.9 | 36.5 | 1,328.8 | 263.9 |
| | (再掲) 70歳以上現役並み | 1,626.6 | 29.9 | 1,300.9 | 294.0 |
| | 未就学児 | 1,072.0 | 16.9 | 923.0 | 130.2 |
| 市 町 村 | 全体 | 1,085.0 | 24.2 | 860.6 | 196.9 |
| | 前期高齢者 | 1,484.3 | 32.2 | 1,197.1 | 252.5 |
| | (再掲) 70歳以上一般 | 1,632.7 | 36.6 | 1,329.2 | 264.2 |
| | (再掲) 70歳以上現役並み | 1,647.1 | 30.0 | 1,317.2 | 298.0 |
| | 未就学児 | 1,049.9 | 17.0 | 903.3 | 127.8 |
| 国 保 組 合 | 全体 | 813.6 | 10.7 | 637.6 | 164.4 |
| | 前期高齢者 | 1,364.1 | 26.9 | 1,104.4 | 231.6 |
| | (再掲) 70歳以上一般 | 1,580.3 | 35.3 | 1,301.7 | 241.4 |
| | (再掲) 70歳以上現役並み | 1,435.8 | 28.7 | 1,149.6 | 256.1 |
| | 未就学児 | 1,169.2 | 16.6 | 1,009.8 | 141.1 |

② 1件当たり日数

(単位: 日)

| | | 計 | 入 院 | 入 院 外 | 歯 科 |
|------------------|----------------|------|-------|-------|------|
| 総 数 | 全体 | 1.91 | 15.66 | 1.54 | 1.83 |
| | 前期高齢者 | 1.89 | 14.30 | 1.55 | 1.86 |
| | (再掲) 70歳以上一般 | 1.92 | 14.22 | 1.59 | 1.88 |
| | (再掲) 70歳以上現役並み | 1.74 | 10.91 | 1.50 | 1.81 |
| | 未就学児 | 1.60 | 6.77 | 1.53 | 1.41 |
| 市 町 村 | 全体 | 1.93 | 15.91 | 1.55 | 1.84 |
| | 前期高齢者 | 1.89 | 14.37 | 1.55 | 1.86 |
| | (再掲) 70歳以上一般 | 1.93 | 14.25 | 1.59 | 1.88 |
| | (再掲) 70歳以上現役並み | 1.74 | 10.98 | 1.51 | 1.81 |
| | 未就学児 | 1.61 | 6.87 | 1.52 | 1.43 |
| 国 保 組 合 | 全体 | 1.60 | 9.79 | 1.42 | 1.72 |
| | 前期高齢者 | 1.77 | 11.29 | 1.50 | 1.87 |
| | (再掲) 70歳以上一般 | 1.88 | 12.15 | 1.58 | 1.93 |
| | (再掲) 70歳以上現役並み | 1.74 | 10.29 | 1.50 | 1.80 |
| | 未就学児 | 1.59 | 6.36 | 1.54 | 1.33 |

③ 1日当たり医療費

(単位: 円)

| | | 計 | 入 院 | 入 院 外 | 歯 科 |
|------------------|----------------|--------|--------|--------|-------|
| 総 数 | 全体 | 17,194 | 37,521 | 14,425 | 7,018 |
| | 前期高齢者 | 18,114 | 43,268 | 14,786 | 6,951 |
| | (再掲) 70歳以上一般 | 18,147 | 43,421 | 14,594 | 7,034 |
| | (再掲) 70歳以上現役並み | 18,533 | 58,630 | 15,112 | 6,772 |
| | 未就学児 | 11,844 | 66,615 | 8,005 | 7,121 |
| 市 町 村 | 全体 | 17,325 | 37,021 | 14,538 | 7,012 |
| | 前期高齢者 | 18,082 | 43,011 | 14,761 | 6,948 |
| | (再掲) 70歳以上一般 | 18,128 | 43,305 | 14,583 | 7,031 |
| | (再掲) 70歳以上現役並み | 18,357 | 58,179 | 14,958 | 6,760 |
| | 未就学児 | 11,984 | 66,265 | 8,032 | 7,105 |
| 国 保 組 合 | 全体 | 15,023 | 56,349 | 12,723 | 7,089 |
| | 前期高齢者 | 19,418 | 57,152 | 15,800 | 7,057 |
| | (再掲) 70歳以上一般 | 19,518 | 53,108 | 15,375 | 7,200 |
| | (再掲) 70歳以上現役並み | 20,413 | 63,308 | 16,757 | 6,901 |
| | 未就学児 | 11,284 | 68,314 | 7,897 | 7,185 |

④ 1人当たり医療費

(単位: 円)

| | | 計 | 入 院 | 入 院 外 | 歯 科 |
|------------------|----------------|---------|---------|---------|--------|
| 総 数 | 全体 | 352,917 | 135,031 | 186,563 | 24,885 |
| | 前期高齢者 | 511,654 | 198,159 | 273,577 | 32,631 |
| | (再掲) 70歳以上一般 | 576,124 | 225,526 | 307,376 | 34,852 |
| | (再掲) 70歳以上現役並み | 530,112 | 190,976 | 295,813 | 36,082 |
| | 未就学児 | 204,442 | 76,152 | 112,844 | 13,111 |
| 市 町 村 | 全体 | 367,989 | 142,413 | 193,504 | 25,361 |
| | 前期高齢者 | 512,761 | 198,860 | 273,890 | 32,690 |
| | (再掲) 70歳以上一般 | 575,979 | 225,495 | 307,242 | 34,870 |
| | (再掲) 70歳以上現役並み | 531,872 | 191,427 | 296,532 | 36,533 |
| | 未就学児 | 203,137 | 77,115 | 110,620 | 13,021 |
| 国 保 組 合 | 全体 | 198,003 | 59,154 | 115,212 | 19,989 |
| | 前期高齢者 | 472,428 | 173,324 | 262,505 | 30,546 |
| | (再掲) 70歳以上一般 | 586,121 | 227,639 | 316,574 | 33,627 |
| | (再掲) 70歳以上現役並み | 513,763 | 186,791 | 289,135 | 31,885 |
| | 未就学児 | 210,171 | 71,923 | 122,609 | 13,504 |

(注1) 市町村の療養の給付等は3月～2月診療ベースである。

(注2) 「受診率」は、被保険者100人当たりの診療費の件数である。

(注3) 「入院」の医療費には食事療養・生活療養、「入院外」の医療費には調剤の医療費をそれぞれ合算している。

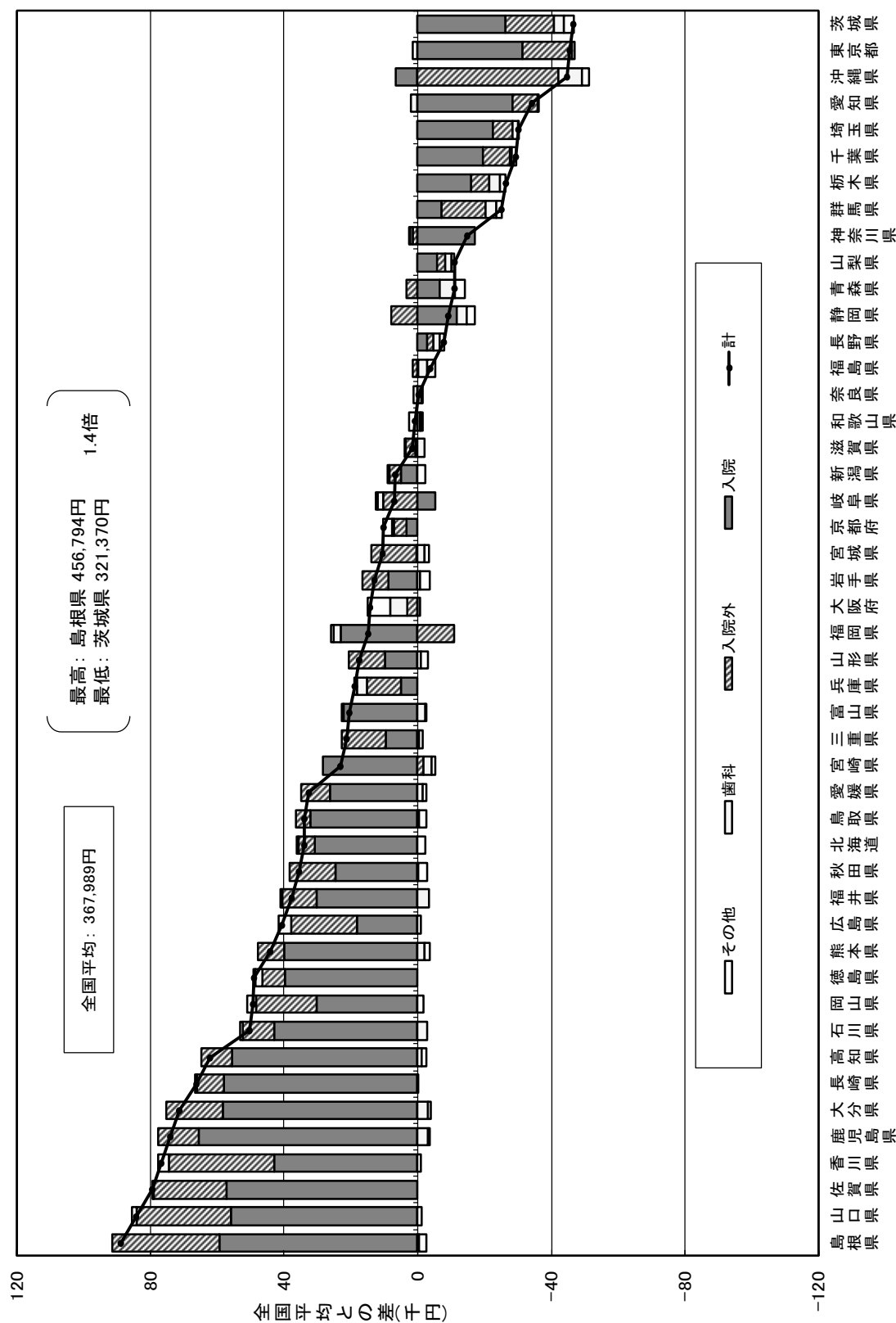
(注4) 受診率、1件当たり日数及び1日あたり医療費の「計」には訪問看護を計上しており、療養費等は含まない。

(注5) 1人あたり医療費の「計」には訪問看護及び療養費等を計上している。

(3) 診療費等諸率の都道府県、業種別比較

診療費等の諸率について、市町村国保を都道府県別に、国保組合を業種別にみたものが図2から図6及び表13から表16である。

図2 市町村国保の1人当たり医療費の診療種別内訳（全国平均との差）



(注) 「入院」の医療費には食事療養・生活療養、「入院外」の医療費には調剤の医療費をそれぞれ合算している。

図2、図3及び表13をみると1人当たり医療費が高い都道府県は島根県（456,794円）、山口県（452,340円）、佐賀県（447,307円）、低い都道府県は茨城県（321,370円）、東京都（322,422円）、沖縄県（323,239円）となっており、最も高い島根県は最も低い茨城県の1.4倍となっている。

診療種類別にみると、1人当たり医療費が最も高い島根県は入院、入院外ともに高く、1人当たり医療費が最も低い茨城県は入院、入院外ともに低くなっている（図2）。

さらにこれらを要因分解すると、1人当たり医療費が高い都道府県は入院や入院外に係る受診率が高く、1人当たり医療費の低い都道府県は低い傾向にある（表14から表16）。

図3 1人当たり医療費（市町村）

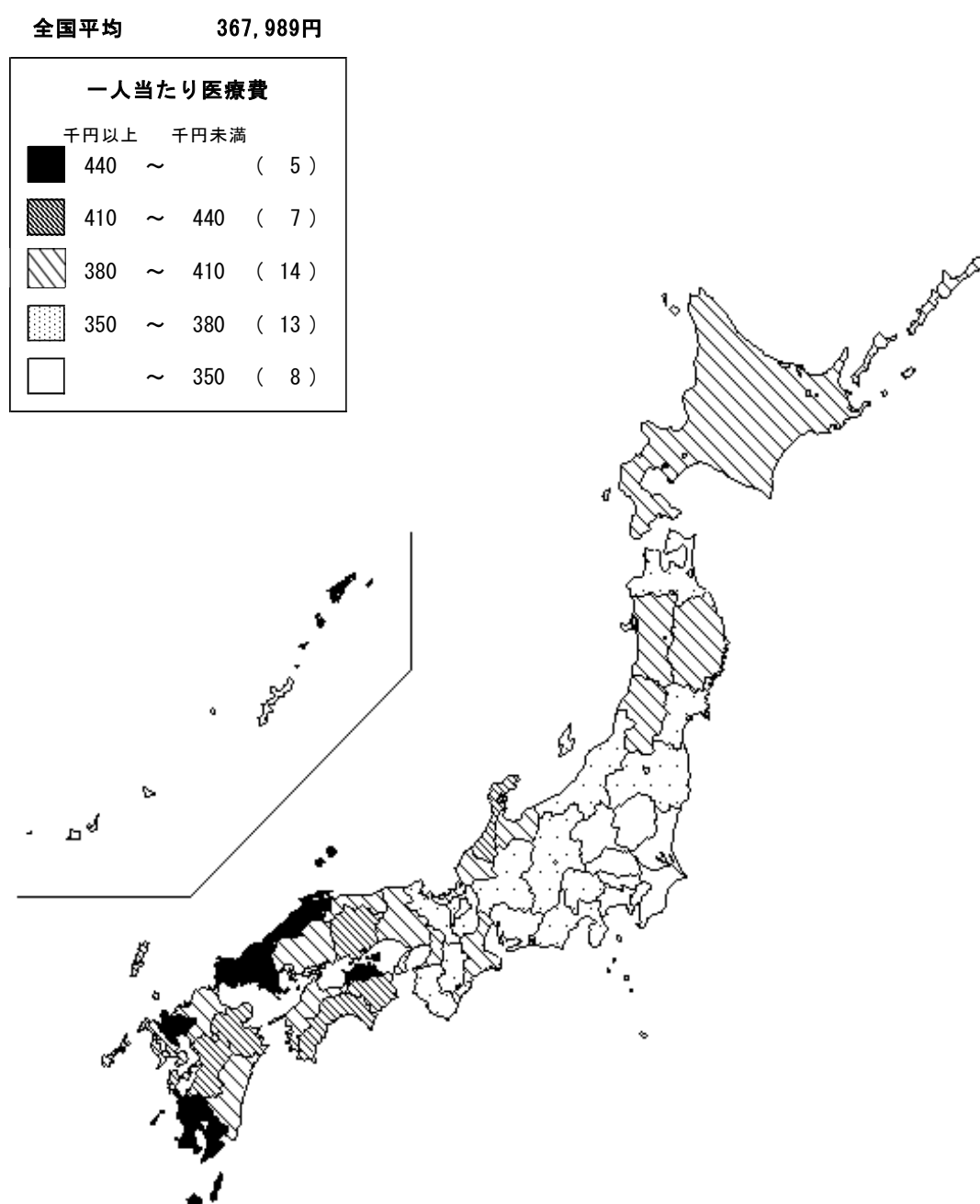


表13 都道府県、業種別1人当たり医療費の状況

| | 1人当たり医療費 | | | | | | | | 伸び率 | | | |
|-------|----------|----|------------|----|-------------|----|------------|----|------|------------|-------------|------------|
| | 計 | 順位 | (再掲) 入院 | 順位 | (再掲) 入院外 | 順位 | (再掲) 歯科 | 順位 | 計 | (再掲) 入院 | (再掲) 入院外 | (再掲) 歯科 |
| | 円 | | 円 | | 円 | | 円 | | % | % | % | % |
| 北海道 | 401,975 | 16 | 173,109 | 13 | 198,413 | 24 | 26,087 | 12 | 1.1 | 1.7 | 0.5 | 1.2 |
| 青森県 | 357,063 | 37 | 135,685 | 38 | 196,775 | 28 | 20,866 | 46 | 2.1 | 3.3 | 1.4 | 1.0 |
| 岩手県 | 380,999 | 26 | 151,262 | 24 | 201,230 | 22 | 24,694 | 23 | 1.5 | 2.7 | 0.6 | 0.4 |
| 宮城県 | 378,507 | 27 | 142,924 | 30 | 206,926 | 9 | 23,377 | 31 | 2.5 | 4.6 | 1.2 | 0.9 |
| 秋田県 | 403,486 | 15 | 167,080 | 18 | 207,292 | 8 | 25,244 | 18 | 2.0 | 3.6 | 0.8 | 1.7 |
| 山形県 | 385,433 | 23 | 152,263 | 22 | 204,248 | 12 | 24,501 | 26 | 1.7 | 1.1 | 2.2 | 1.1 |
| 福島県 | 364,166 | 34 | 142,182 | 31 | 194,908 | 32 | 22,707 | 37 | 2.2 | 3.5 | 1.2 | 2.2 |
| 茨城県 | 321,370 | 47 | 116,253 | 45 | 178,747 | 45 | 22,557 | 39 | 1.4 | 1.7 | 1.0 | 2.3 |
| 栃木県 | 341,653 | 41 | 126,467 | 41 | 187,992 | 39 | 22,238 | 43 | 2.8 | 4.3 | 1.9 | 2.5 |
| 群馬県 | 342,814 | 40 | 135,335 | 39 | 180,261 | 44 | 22,079 | 44 | 1.7 | 3.9 | 0.3 | 1.4 |
| 埼玉県 | 337,864 | 43 | 119,827 | 44 | 187,563 | 40 | 23,912 | 28 | 1.3 | 2.1 | 0.8 | 0.2 |
| 千葉県 | 338,528 | 42 | 122,783 | 43 | 185,530 | 42 | 24,774 | 22 | 1.4 | 2.7 | 0.6 | 1.0 |
| 東京都 | 322,422 | 46 | 111,146 | 47 | 178,467 | 46 | 24,683 | 24 | 1.0 | 1.8 | 0.5 | 0.2 |
| 神奈川県 | 353,301 | 39 | 125,310 | 42 | 194,960 | 31 | 26,246 | 11 | 1.9 | 3.4 | 1.1 | 1.2 |
| 新潟県 | 374,748 | 30 | 147,308 | 26 | 196,964 | 27 | 26,024 | 13 | 1.7 | 2.3 | 1.1 | 1.9 |
| 富山県 | 388,389 | 21 | 164,618 | 20 | 194,070 | 33 | 23,137 | 35 | 1.0 | 1.5 | 0.2 | 3.1 |
| 石川県 | 418,404 | 9 | 185,386 | 8 | 202,927 | 16 | 22,647 | 38 | 1.8 | 2.5 | 0.9 | 2.7 |
| 福井県 | 405,741 | 14 | 172,578 | 15 | 203,726 | 15 | 21,956 | 45 | 2.6 | 4.0 | 1.0 | 4.5 |
| 山梨県 | 356,970 | 38 | 136,747 | 37 | 190,825 | 38 | 23,484 | 30 | 2.5 | 5.7 | 0.3 | 2.4 |
| 長野県 | 360,137 | 35 | 139,694 | 35 | 191,584 | 37 | 23,296 | 33 | 2.3 | 4.5 | 0.8 | 2.6 |
| 岐阜県 | 375,062 | 29 | 137,063 | 36 | 203,988 | 13 | 26,854 | 9 | 1.8 | 2.9 | 0.9 | 2.3 |
| 静岡県 | 358,877 | 36 | 130,674 | 40 | 201,380 | 21 | 22,439 | 40 | 2.0 | 3.3 | 1.1 | 2.3 |
| 愛知県 | 333,816 | 44 | 113,879 | 46 | 185,964 | 41 | 27,486 | 6 | 1.6 | 2.8 | 0.9 | 1.3 |
| 三重県 | 389,331 | 20 | 151,957 | 23 | 206,800 | 10 | 24,875 | 21 | 2.9 | 5.0 | 1.5 | 1.5 |
| 滋賀県 | 369,677 | 31 | 143,110 | 29 | 196,418 | 30 | 23,364 | 32 | 0.9 | 1.2 | 0.5 | 0.6 |
| 京都府 | 378,252 | 28 | 145,850 | 28 | 197,327 | 26 | 25,650 | 15 | 0.9 | 1.5 | 0.3 | 1.4 |
| 大阪府 | 382,152 | 25 | 141,750 | 33 | 196,628 | 29 | 30,417 | 1 | 1.4 | 2.8 | 0.5 | 0.6 |
| 兵庫県 | 386,910 | 22 | 147,278 | 27 | 203,888 | 14 | 28,332 | 4 | 1.6 | 2.5 | 0.8 | 1.7 |
| 奈良県 | 367,651 | 33 | 141,264 | 34 | 193,033 | 35 | 25,444 | 17 | 2.2 | 4.7 | 0.4 | 1.4 |
| 和歌山県 | 368,813 | 32 | 141,792 | 32 | 193,226 | 34 | 24,646 | 25 | 1.0 | 2.6 | -0.3 | 2.0 |
| 鳥取県 | 401,962 | 17 | 174,709 | 12 | 197,763 | 25 | 24,955 | 19 | 3.2 | 4.8 | 1.5 | 2.8 |
| 島根県 | 456,794 | 1 | 201,711 | 2 | 225,487 | 1 | 24,916 | 20 | 2.3 | 2.6 | 1.8 | 3.1 |
| 岡山県 | 417,243 | 10 | 172,805 | 14 | 211,324 | 6 | 28,166 | 5 | 0.9 | 2.6 | -0.6 | 0.5 |
| 広島県 | 408,677 | 13 | 160,616 | 21 | 213,129 | 5 | 29,118 | 2 | 0.3 | 1.7 | -0.8 | 0.5 |
| 山口県 | 452,340 | 2 | 198,185 | 6 | 221,916 | 3 | 26,761 | 10 | 1.0 | 1.6 | 0.3 | 1.3 |
| 徳島県 | 417,095 | 11 | 182,029 | 11 | 200,389 | 23 | 27,438 | 7 | 1.2 | 0.8 | 1.4 | 1.6 |
| 香川県 | 444,668 | 4 | 185,259 | 9 | 225,079 | 2 | 28,511 | 3 | 2.4 | 4.0 | 0.9 | 2.2 |
| 愛媛県 | 400,451 | 18 | 168,565 | 17 | 202,255 | 18 | 23,814 | 29 | 1.8 | 2.8 | 1.0 | 1.7 |
| 高知県 | 430,209 | 8 | 198,107 | 7 | 202,589 | 17 | 24,176 | 27 | 2.3 | 4.3 | 0.4 | 2.6 |
| 福岡県 | 382,885 | 24 | 165,456 | 19 | 182,501 | 43 | 27,363 | 8 | 1.9 | 3.2 | 0.8 | 1.6 |
| 佐賀県 | 447,307 | 3 | 199,584 | 5 | 215,258 | 4 | 25,570 | 16 | 1.9 | 2.7 | 1.1 | 1.6 |
| 長崎県 | 434,336 | 7 | 200,450 | 4 | 201,451 | 20 | 25,955 | 14 | 1.7 | 2.3 | 0.9 | 2.6 |
| 熊本県 | 412,222 | 12 | 182,269 | 10 | 201,544 | 19 | 23,248 | 34 | 1.1 | 2.9 | -0.3 | -1.4 |
| 大分県 | 439,418 | 6 | 200,735 | 3 | 210,460 | 7 | 22,372 | 41 | 1.3 | 2.3 | 0.2 | 2.2 |
| 宮崎県 | 391,226 | 19 | 170,794 | 16 | 191,809 | 36 | 22,832 | 36 | 2.6 | 4.0 | 1.4 | 1.3 |
| 鹿児島県 | 441,888 | 5 | 208,063 | 1 | 205,496 | 11 | 22,370 | 42 | 2.7 | 4.2 | 1.3 | 1.2 |
| 沖縄県 | 323,239 | 45 | 149,036 | 25 | 151,433 | 47 | 18,380 | 47 | 1.7 | 2.6 | 0.5 | 2.3 |
| 市町村計 | 367,989 | | 142,413 | | 193,504 | | 25,361 | | 1.6 | 2.8 | 0.7 | 1.2 |
| 医師 | 188,636 | 4 | 51,360 | 3 | 112,748 | 4 | 22,157 | 3 | 1.9 | 1.3 | 2.0 | 2.8 |
| 歯科医師 | 164,871 | 6 | 47,535 | 6 | 105,739 | 6 | 8,543 | 6 | 2.9 | 3.5 | 2.9 | 1.1 |
| 薬剤師 | 210,327 | 1 | 51,053 | 4 | 133,561 | 1 | 22,481 | 2 | 3.7 | 10.7 | 1.6 | 1.6 |
| 一般業種 | 208,597 | 2 | 56,569 | 2 | 122,550 | 2 | 24,086 | 1 | -0.5 | -0.1 | -0.9 | 0.8 |
| 建設関係 | 207,913 | 3 | 66,439 | 1 | 117,050 | 3 | 20,559 | 4 | 0.2 | 1.2 | -0.6 | 1.2 |
| 全国土木 | 182,428 | 5 | 50,155 | 5 | 109,072 | 5 | 20,351 | 5 | 0.4 | 0.3 | 0.2 | 1.8 |
| 国保組合計 | 198,003 | | 59,154 | | 115,212 | | 19,989 | | 0.5 | 1.3 | 0.1 | 1.3 |
| 全国計 | 352,917 | | 135,031 | | 186,563 | | 24,885 | | 1.4 | 2.6 | 0.6 | 1.2 |

(注1) 市町村については3月～2月診療ベースである。

(注2) 入院の医療費には食事療養・生活療養、入院外の医療費には調剤の医療費をそれぞれ合算している。

(注3) 訪問看護及び療養費等は「計」のみに計上される。

表14 都道府県、業種別診療費等諸率（入院）

| | 被保険者 100人当たり 受診件数 (受診率) | 1件当たり 日数 | 1日当たり 医療費 | 1人当たり 医療費 | 伸び率 | | | |
|-------|----------------------------------|-------------|--------------|--------------|------|-------------|--------------|--------------|
| | | | | | 受診率 | 1件当たり 日数 | 1日当たり 医療費 | 1人当たり 医療費 |
| | | 日 | 円 | 円 | % | % | % | % |
| 北海道 | 29.2 | 15.7 | 37,798 | 173,109 | 0.2 | -0.7 | 2.3 | 1.7 |
| 青森県 | 23.4 | 15.7 | 36,772 | 135,685 | 1.8 | -0.3 | 1.7 | 3.3 |
| 岩手県 | 27.0 | 17.4 | 32,093 | 151,262 | -0.3 | -0.2 | 3.2 | 2.7 |
| 宮城県 | 25.1 | 15.5 | 36,639 | 142,924 | 1.8 | 0.2 | 2.6 | 4.6 |
| 秋田県 | 28.7 | 17.6 | 33,075 | 167,080 | 1.6 | 0.5 | 1.4 | 3.6 |
| 山形県 | 25.9 | 16.5 | 35,678 | 152,263 | -0.0 | 0.3 | 0.8 | 1.1 |
| 福島県 | 25.3 | 16.7 | 33,604 | 142,182 | 1.9 | 1.7 | -0.2 | 3.5 |
| 茨城県 | 20.5 | 15.2 | 37,335 | 116,253 | 0.1 | 0.2 | 1.4 | 1.7 |
| 栃木県 | 21.8 | 16.4 | 35,433 | 126,467 | 1.6 | 0.9 | 1.7 | 4.3 |
| 群馬県 | 23.6 | 16.3 | 35,079 | 135,335 | 1.3 | 0.9 | 1.6 | 3.9 |
| 埼玉県 | 19.7 | 15.0 | 40,466 | 119,827 | 0.6 | 0.0 | 1.5 | 2.1 |
| 千葉県 | 20.5 | 15.0 | 39,986 | 122,783 | 4.6 | -1.9 | 0.1 | 2.7 |
| 東京都 | 18.4 | 14.5 | 41,664 | 111,146 | 0.3 | 0.1 | 1.4 | 1.8 |
| 神奈川県 | 20.6 | 14.6 | 41,774 | 125,310 | 1.4 | 0.7 | 1.3 | 3.4 |
| 新潟県 | 25.5 | 17.5 | 33,145 | 147,308 | -0.1 | 0.1 | 2.2 | 2.3 |
| 富山県 | 29.1 | 16.7 | 33,817 | 164,618 | 0.1 | -0.8 | 2.3 | 1.5 |
| 石川県 | 32.2 | 17.1 | 33,746 | 185,386 | 1.4 | 0.3 | 0.8 | 2.5 |
| 福井県 | 29.7 | 16.5 | 35,180 | 172,578 | 1.8 | 0.3 | 1.9 | 4.0 |
| 山梨県 | 24.5 | 16.2 | 34,431 | 136,747 | 3.7 | -0.7 | 2.6 | 5.7 |
| 長野県 | 23.6 | 15.5 | 38,272 | 139,694 | 2.1 | -0.1 | 2.4 | 4.5 |
| 岐阜県 | 23.3 | 15.6 | 37,635 | 137,063 | 0.4 | 0.6 | 1.9 | 2.9 |
| 静岡県 | 21.6 | 15.9 | 38,223 | 130,674 | 1.3 | 0.8 | 1.1 | 3.3 |
| 愛知県 | 19.1 | 14.2 | 42,043 | 113,879 | -0.2 | 0.5 | 2.5 | 2.8 |
| 三重県 | 25.9 | 16.5 | 35,676 | 151,957 | 1.7 | 1.1 | 2.1 | 5.0 |
| 滋賀県 | 23.4 | 15.0 | 40,847 | 143,110 | 0.3 | -0.3 | 1.2 | 1.2 |
| 京都府 | 23.3 | 14.9 | 41,927 | 145,850 | -0.1 | -0.2 | 1.8 | 1.5 |
| 大阪府 | 23.0 | 14.8 | 41,489 | 141,750 | 0.7 | 0.1 | 1.9 | 2.8 |
| 兵庫県 | 24.4 | 15.4 | 39,180 | 147,278 | 0.4 | 0.1 | 2.0 | 2.5 |
| 奈良県 | 23.7 | 14.9 | 40,135 | 141,264 | 1.9 | 0.5 | 2.2 | 4.7 |
| 和歌山県 | 24.0 | 16.3 | 36,282 | 141,792 | -0.3 | -0.1 | 3.0 | 2.6 |
| 鳥取県 | 29.0 | 16.6 | 36,382 | 174,709 | 1.7 | -1.1 | 4.2 | 4.8 |
| 島根県 | 34.0 | 17.3 | 34,368 | 201,711 | 1.2 | -0.7 | 2.0 | 2.6 |
| 岡山県 | 29.5 | 15.7 | 37,236 | 172,805 | 1.7 | -0.7 | 1.6 | 2.6 |
| 広島県 | 27.7 | 16.6 | 34,905 | 160,616 | -1.0 | 0.7 | 2.0 | 1.7 |
| 山口県 | 34.3 | 18.4 | 31,402 | 198,185 | 0.5 | -0.1 | 1.1 | 1.6 |
| 徳島県 | 32.7 | 18.7 | 29,827 | 182,029 | -0.8 | -0.1 | 1.8 | 0.8 |
| 香川県 | 32.0 | 17.5 | 33,181 | 185,259 | 2.7 | 0.2 | 1.0 | 4.0 |
| 愛媛県 | 30.1 | 16.8 | 33,371 | 168,565 | 1.1 | -0.3 | 2.0 | 2.8 |
| 高知県 | 33.5 | 17.8 | 33,143 | 198,107 | 1.6 | -0.1 | 2.7 | 4.3 |
| 福岡県 | 28.4 | 17.0 | 34,391 | 165,456 | 0.8 | 0.0 | 2.3 | 3.2 |
| 佐賀県 | 35.4 | 18.2 | 30,969 | 199,584 | 1.2 | 0.5 | 0.9 | 2.7 |
| 長崎県 | 36.5 | 18.0 | 30,554 | 200,450 | 0.1 | -0.7 | 2.9 | 2.3 |
| 熊本県 | 33.1 | 18.0 | 30,487 | 182,269 | 0.5 | 0.4 | 1.9 | 2.9 |
| 大分県 | 36.9 | 17.5 | 31,134 | 200,735 | 0.6 | 0.1 | 1.6 | 2.3 |
| 宮崎県 | 31.7 | 17.9 | 30,151 | 170,794 | 1.8 | 0.0 | 2.1 | 4.0 |
| 鹿児島県 | 38.1 | 18.6 | 29,434 | 208,063 | 1.3 | -0.2 | 3.1 | 4.2 |
| 沖縄県 | 25.3 | 17.1 | 34,470 | 149,036 | 0.3 | -0.2 | 2.6 | 2.6 |
| 市町村計 | 24.2 | 15.9 | 37,021 | 142,413 | 1.0 | 0.1 | 1.8 | 2.8 |
| 医師 | 9.1 | 9.6 | 59,229 | 51,360 | -1.1 | -1.6 | 4.1 | 1.3 |
| 歯科医師 | 9.3 | 9.2 | 55,530 | 47,535 | 3.0 | -0.8 | 1.3 | 3.5 |
| 薬剤師 | 9.5 | 9.1 | 59,015 | 51,053 | 5.8 | -0.8 | 5.5 | 10.7 |
| 一般業種 | 10.1 | 9.2 | 60,616 | 56,569 | -2.1 | -1.9 | 4.1 | -0.1 |
| 建設関係 | 11.9 | 10.2 | 55,071 | 66,439 | -0.6 | -1.5 | 3.3 | 1.2 |
| 全国土木 | 9.5 | 9.2 | 56,926 | 50,155 | -1.9 | -2.2 | 4.6 | 0.3 |
| 国保組合計 | 10.7 | 9.8 | 56,349 | 59,154 | -0.6 | -1.6 | 3.5 | 1.3 |
| 全国計 | 23.0 | 15.7 | 37,521 | 135,031 | 0.8 | 0.0 | 1.8 | 2.6 |

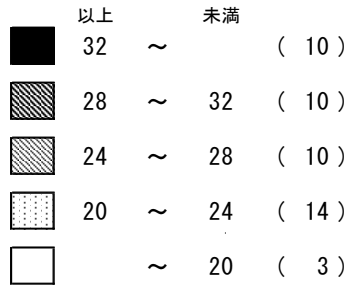
(注1) 市町村については3月～2月診療ベースである。

(注2) 医療費は食事療養・生活療養を合算した額である。

図4 入院医療費の都道府県別諸率（市町村）

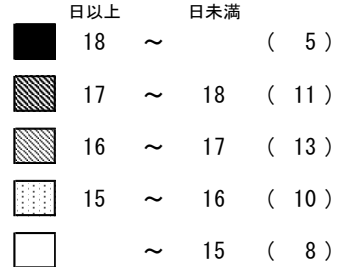
(1) 受診率

全国平均 24.2



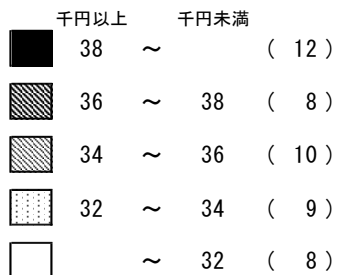
(2) 1件当たり日数

全国平均 15.9日



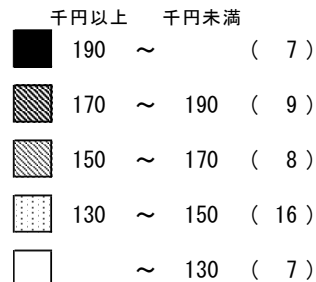
(3) 1日当たり医療費

全国平均 37,021円



(4) 1人当たり医療費

全国平均 142,413円



(注) 3月～2月診療ベースである。

表15 都道府県、業種別診療費等諸率（入院外）

| | 被保険者 100人当たり 受診件数 (受診率) | 1件当たり 日数 | 1日当たり 医療費 | 1人当たり 医療費 | 伸び率 | | | |
|-------|----------------------------------|-------------|--------------|--------------|------|-------------|--------------|--------------|
| | | | | | 受診率 | 1件当たり 日数 | 1日当たり 医療費 | 1人当たり 医療費 |
| | | 日 | 円 | 円 | % | % | % | % |
| 北海道 | 815.1 | 1.4 | 16,867 | 198,413 | 0.7 | -1.4 | 1.2 | 0.5 |
| 青森県 | 889.2 | 1.5 | 14,754 | 196,775 | 1.8 | -1.9 | 1.5 | 1.4 |
| 岩手県 | 897.4 | 1.4 | 15,471 | 201,230 | 1.3 | -1.3 | 0.5 | 0.6 |
| 宮城県 | 918.5 | 1.5 | 15,337 | 206,926 | 1.0 | -1.2 | 1.4 | 1.2 |
| 秋田県 | 908.0 | 1.4 | 15,964 | 207,292 | 1.6 | -1.2 | 0.4 | 0.8 |
| 山形県 | 974.8 | 1.5 | 14,173 | 204,248 | 1.8 | -0.9 | 1.3 | 2.2 |
| 福島県 | 891.7 | 1.4 | 15,156 | 194,908 | 1.4 | -0.6 | 0.5 | 1.2 |
| 茨城県 | 796.6 | 1.5 | 15,390 | 178,747 | 1.2 | -1.2 | 1.0 | 1.0 |
| 栃木県 | 862.8 | 1.5 | 14,491 | 187,992 | 1.8 | -1.1 | 1.2 | 1.9 |
| 群馬県 | 855.5 | 1.5 | 13,905 | 180,261 | 1.1 | -1.0 | 0.2 | 0.3 |
| 埼玉県 | 817.4 | 1.5 | 14,819 | 187,563 | 0.9 | -1.0 | 1.0 | 0.8 |
| 千葉県 | 802.3 | 1.5 | 15,217 | 185,530 | 0.9 | -1.1 | 0.9 | 0.6 |
| 東京都 | 793.2 | 1.6 | 14,502 | 178,467 | 0.8 | -1.2 | 0.9 | 0.5 |
| 神奈川県 | 857.1 | 1.5 | 14,702 | 194,960 | 1.4 | -1.2 | 0.9 | 1.1 |
| 新潟県 | 884.4 | 1.4 | 15,424 | 196,964 | 1.6 | -0.7 | 0.2 | 1.1 |
| 富山県 | 880.8 | 1.5 | 14,892 | 194,070 | 1.3 | -1.0 | -0.1 | 0.2 |
| 石川県 | 862.7 | 1.5 | 15,429 | 202,927 | 1.6 | -1.5 | 0.7 | 0.9 |
| 福井県 | 860.1 | 1.6 | 15,262 | 203,726 | 2.0 | -1.4 | 0.5 | 1.0 |
| 山梨県 | 836.8 | 1.5 | 15,033 | 190,825 | 1.2 | -1.2 | 0.3 | 0.3 |
| 長野県 | 852.8 | 1.5 | 15,324 | 191,584 | 1.3 | -0.8 | 0.3 | 0.8 |
| 岐阜県 | 905.3 | 1.6 | 14,240 | 203,988 | 1.3 | -1.3 | 0.8 | 0.9 |
| 静岡県 | 891.4 | 1.5 | 14,896 | 201,380 | 1.6 | -0.9 | 0.5 | 1.1 |
| 愛知県 | 887.4 | 1.6 | 13,485 | 185,964 | 1.4 | -1.3 | 0.8 | 0.9 |
| 三重県 | 958.6 | 1.6 | 13,858 | 206,800 | 1.1 | -1.1 | 1.5 | 1.5 |
| 滋賀県 | 866.2 | 1.5 | 15,004 | 196,418 | 0.9 | -1.1 | 0.7 | 0.5 |
| 京都府 | 840.5 | 1.6 | 14,689 | 197,327 | 0.3 | -1.5 | 1.5 | 0.3 |
| 大阪府 | 856.6 | 1.6 | 14,055 | 196,628 | 0.7 | -1.9 | 1.8 | 0.5 |
| 兵庫県 | 916.2 | 1.6 | 14,124 | 203,888 | 0.9 | -1.4 | 1.3 | 0.8 |
| 奈良県 | 878.4 | 1.5 | 14,562 | 193,033 | 0.8 | -1.0 | 0.6 | 0.4 |
| 和歌山県 | 930.2 | 1.5 | 13,618 | 193,226 | 0.5 | -1.5 | 0.6 | -0.3 |
| 鳥取県 | 873.3 | 1.5 | 15,057 | 197,763 | 1.2 | -1.1 | 1.5 | 1.5 |
| 島根県 | 981.1 | 1.5 | 15,276 | 225,487 | 1.6 | -0.9 | 1.1 | 1.8 |
| 岡山県 | 906.9 | 1.6 | 14,922 | 211,324 | 0.3 | -1.7 | 0.8 | -0.6 |
| 広島県 | 932.1 | 1.6 | 13,952 | 213,129 | -0.1 | -1.6 | 1.0 | -0.8 |
| 山口県 | 1,002.0 | 1.6 | 14,000 | 221,916 | 0.6 | -1.7 | 1.4 | 0.3 |
| 徳島県 | 918.1 | 1.5 | 14,242 | 200,389 | 0.9 | -1.0 | 1.5 | 1.4 |
| 香川県 | 929.8 | 1.7 | 14,478 | 225,079 | 0.5 | -1.3 | 1.7 | 0.9 |
| 愛媛県 | 907.9 | 1.6 | 13,986 | 202,255 | 1.0 | -1.3 | 1.2 | 1.0 |
| 高知県 | 851.3 | 1.5 | 15,460 | 202,589 | 0.6 | -1.5 | 1.3 | 0.4 |
| 福岡県 | 874.4 | 1.6 | 12,955 | 182,501 | 1.0 | -1.7 | 1.4 | 0.8 |
| 佐賀県 | 945.9 | 1.7 | 13,255 | 215,258 | 1.3 | -1.8 | 1.5 | 1.1 |
| 長崎県 | 919.8 | 1.6 | 13,603 | 201,451 | 0.6 | -1.4 | 1.7 | 0.9 |
| 熊本県 | 926.3 | 1.6 | 13,768 | 201,544 | -0.1 | -2.0 | 1.7 | -0.3 |
| 大分県 | 895.4 | 1.6 | 14,985 | 210,460 | 0.6 | -1.1 | 0.6 | 0.2 |
| 宮崎県 | 862.1 | 1.6 | 13,895 | 191,809 | 1.1 | -1.1 | 1.4 | 1.4 |
| 鹿児島県 | 897.7 | 1.6 | 14,153 | 205,496 | 1.1 | -1.4 | 1.5 | 1.3 |
| 沖縄県 | 638.1 | 1.5 | 15,443 | 151,433 | 0.3 | -0.6 | 0.8 | 0.5 |
| 市町村計 | 860.6 | 1.5 | 14,538 | 193,504 | 1.0 | -1.3 | 1.0 | 0.7 |
| 医師 | 568.4 | 1.4 | 14,321 | 112,748 | 2.0 | -1.0 | 1.0 | 2.0 |
| 歯科医師 | 624.0 | 1.4 | 12,437 | 105,739 | 2.3 | -0.8 | 1.4 | 2.9 |
| 薬剤師 | 714.3 | 1.4 | 13,133 | 133,561 | 1.2 | -1.1 | 1.6 | 1.6 |
| 一般業種 | 693.4 | 1.4 | 12,295 | 122,550 | 0.0 | -1.2 | 0.3 | -0.9 |
| 建設関係 | 637.6 | 1.4 | 12,765 | 117,050 | 0.2 | -1.2 | 0.4 | -0.6 |
| 全国土木 | 644.5 | 1.4 | 12,068 | 109,072 | 1.2 | -1.0 | 0.1 | 0.2 |
| 国保組合計 | 637.6 | 1.4 | 12,723 | 115,212 | 0.7 | -1.1 | 0.5 | 0.1 |
| 全国計 | 840.8 | 1.5 | 14,425 | 186,563 | 0.9 | -1.3 | 1.0 | 0.6 |

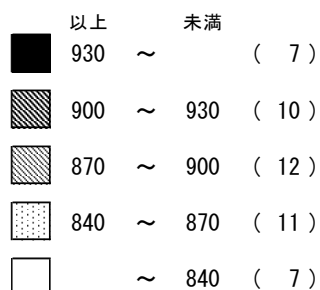
(注1) 市町村については3月～2月診療ベースである。

(注2) 医療費は調剤を合算した額である。

図5 入院外医療費の都道府県別諸率（市町村）


(1) 受診率

全国平均 860.6



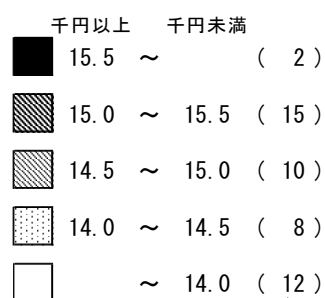
(2) 1件当たり日数

全国平均 1.5日




(3) 1日当たり医療費

全国平均 14,538円



(4) 1人当たり医療費

全国平均 193,504円



(注) 3月～2月診療ベースである。

表16 都道府県、業種別診療費等諸率（歯科）

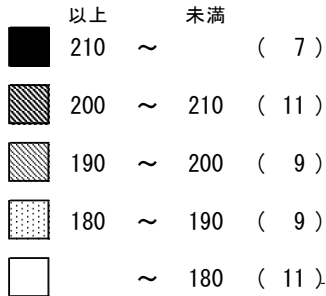
| | 被保険者 100人当たり 受診件数 (受診率) | 1件当たり 日数 | 1日当たり 医療費 | 1人当たり 医療費 | 伸び率 | | | |
|-------|----------------------------------|-------------|--------------|--------------|------|-------------|--------------|--------------|
| | | | | | 受診率 | 1件当たり 日数 | 1日当たり 医療費 | 1人当たり 医療費 |
| | | 日 | 円 | 円 | % | % | % | % |
| 北海道 | 169.3 | 2.0 | 7,605 | 26,087 | 2.5 | -3.1 | 2.0 | 1.2 |
| 青森県 | 139.1 | 2.1 | 7,247 | 20,866 | 2.7 | -2.8 | 1.2 | 1.0 |
| 岩手県 | 177.3 | 1.8 | 7,569 | 24,694 | 1.3 | -2.1 | 1.3 | 0.4 |
| 宮城県 | 194.6 | 1.8 | 6,798 | 23,377 | 1.8 | -2.6 | 1.7 | 0.9 |
| 秋田県 | 168.9 | 1.9 | 7,809 | 25,244 | 2.2 | -2.0 | 1.6 | 1.7 |
| 山形県 | 205.4 | 1.7 | 7,000 | 24,501 | 2.4 | -2.6 | 1.5 | 1.1 |
| 福島県 | 173.5 | 1.9 | 6,868 | 22,707 | 2.7 | -1.3 | 0.9 | 2.2 |
| 茨城県 | 182.3 | 1.8 | 6,764 | 22,557 | 2.0 | -2.0 | 2.3 | 2.3 |
| 栃木県 | 183.7 | 1.9 | 6,437 | 22,238 | 2.1 | -2.0 | 2.4 | 2.5 |
| 群馬県 | 181.8 | 1.9 | 6,288 | 22,079 | 1.8 | -2.2 | 1.9 | 1.4 |
| 埼玉県 | 201.5 | 1.8 | 6,538 | 23,912 | 1.1 | -2.1 | 1.3 | 0.2 |
| 千葉県 | 202.6 | 1.8 | 6,861 | 24,774 | 1.1 | -2.2 | 2.1 | 1.0 |
| 東京都 | 201.0 | 1.8 | 6,789 | 24,683 | 0.5 | -2.2 | 2.0 | 0.2 |
| 神奈川県 | 201.8 | 1.8 | 7,166 | 26,246 | 1.2 | -2.0 | 2.1 | 1.2 |
| 新潟県 | 200.6 | 1.8 | 7,098 | 26,024 | 2.6 | -2.2 | 1.6 | 1.9 |
| 富山県 | 187.6 | 1.8 | 6,740 | 23,137 | 3.3 | -1.8 | 1.7 | 3.1 |
| 石川県 | 166.2 | 1.9 | 7,074 | 22,647 | 3.3 | -2.2 | 1.7 | 2.7 |
| 福井県 | 162.8 | 1.9 | 7,115 | 21,956 | 4.9 | -1.7 | 1.3 | 4.5 |
| 山梨県 | 180.8 | 1.9 | 6,874 | 23,484 | 3.2 | -2.6 | 1.8 | 2.4 |
| 長野県 | 189.3 | 1.8 | 6,840 | 23,296 | 2.5 | -2.6 | 2.8 | 2.6 |
| 岐阜県 | 231.2 | 1.7 | 7,004 | 26,854 | 2.3 | -2.1 | 2.0 | 2.3 |
| 静岡県 | 190.6 | 1.8 | 6,566 | 22,439 | 2.7 | -2.6 | 2.2 | 2.3 |
| 愛知県 | 225.1 | 1.7 | 7,160 | 27,486 | 1.7 | -2.5 | 2.2 | 1.3 |
| 三重県 | 215.8 | 1.7 | 6,896 | 24,875 | 1.9 | -2.6 | 2.3 | 1.5 |
| 滋賀県 | 198.8 | 1.7 | 6,798 | 23,364 | 1.0 | -2.3 | 1.8 | 0.6 |
| 京都府 | 198.1 | 1.8 | 7,215 | 25,650 | 1.3 | -2.1 | 2.3 | 1.4 |
| 大阪府 | 212.5 | 1.9 | 7,630 | 30,417 | 1.0 | -2.6 | 2.3 | 0.6 |
| 兵庫県 | 209.0 | 1.8 | 7,526 | 28,332 | 1.6 | -2.3 | 2.5 | 1.7 |
| 奈良県 | 214.2 | 1.7 | 6,836 | 25,444 | 1.5 | -2.7 | 2.7 | 1.4 |
| 和歌山県 | 184.7 | 1.9 | 7,103 | 24,646 | 2.2 | -1.8 | 1.7 | 2.0 |
| 鳥取県 | 191.6 | 1.8 | 7,156 | 24,955 | 3.2 | -2.1 | 1.8 | 2.8 |
| 島根県 | 193.0 | 1.8 | 7,323 | 24,916 | 3.5 | -2.1 | 1.7 | 3.1 |
| 岡山県 | 214.3 | 1.7 | 7,631 | 28,166 | 0.6 | -2.2 | 2.1 | 0.5 |
| 広島県 | 213.3 | 1.8 | 7,481 | 29,118 | 1.3 | -2.6 | 1.8 | 0.5 |
| 山口県 | 200.9 | 1.9 | 7,028 | 26,761 | 2.6 | -2.2 | 1.0 | 1.3 |
| 徳島県 | 198.7 | 1.9 | 7,224 | 27,438 | 2.2 | -1.8 | 1.3 | 1.6 |
| 香川県 | 204.9 | 1.8 | 7,535 | 28,511 | 2.9 | -2.4 | 1.7 | 2.2 |
| 愛媛県 | 197.1 | 1.8 | 6,547 | 23,814 | 2.2 | -2.0 | 1.6 | 1.7 |
| 高知県 | 181.9 | 1.9 | 7,110 | 24,176 | 2.3 | -3.0 | 3.3 | 2.6 |
| 福岡県 | 203.3 | 2.0 | 6,631 | 27,363 | 2.6 | -2.9 | 2.0 | 1.6 |
| 佐賀県 | 199.3 | 1.9 | 6,626 | 25,570 | 2.7 | -2.7 | 1.7 | 1.6 |
| 長崎県 | 207.8 | 1.8 | 6,963 | 25,955 | 2.6 | -2.5 | 2.6 | 2.6 |
| 熊本県 | 184.7 | 1.9 | 6,570 | 23,248 | -0.3 | -3.4 | 2.4 | -1.4 |
| 大分県 | 155.8 | 2.1 | 6,907 | 22,372 | 3.1 | -2.3 | 1.5 | 2.2 |
| 宮崎県 | 159.2 | 2.1 | 6,897 | 22,832 | 3.6 | -2.8 | 0.5 | 1.3 |
| 鹿児島県 | 176.5 | 2.0 | 6,305 | 22,370 | 3.2 | -3.2 | 1.3 | 1.2 |
| 沖縄県 | 134.3 | 1.9 | 7,059 | 18,380 | 2.4 | -3.4 | 3.4 | 2.3 |
| 市町村計 | 196.9 | 1.8 | 7,012 | 25,361 | 1.7 | -2.4 | 2.0 | 1.2 |
| 医師 | 202.1 | 1.6 | 6,901 | 22,157 | 2.8 | -2.2 | 2.3 | 2.8 |
| 歯科医師 | 72.1 | 1.5 | 7,790 | 8,543 | 1.9 | -1.7 | 0.9 | 1.1 |
| 薬剤師 | 200.9 | 1.6 | 6,877 | 22,481 | 1.6 | -2.2 | 2.3 | 1.6 |
| 一般業種 | 201.1 | 1.7 | 7,047 | 24,086 | 1.5 | -2.4 | 1.9 | 0.8 |
| 建設関係 | 162.5 | 1.8 | 7,095 | 20,559 | 1.5 | -2.4 | 2.2 | 1.2 |
| 全国土木 | 170.3 | 1.7 | 7,111 | 20,351 | 2.1 | -2.3 | 2.1 | 1.8 |
| 国保組合計 | 164.4 | 1.7 | 7,089 | 19,989 | 1.7 | -2.4 | 2.1 | 1.3 |
| 全国計 | 194.1 | 1.8 | 7,018 | 24,885 | 1.6 | -2.4 | 2.0 | 1.2 |

(注) 市町村については3月～2月診療ベースである。

図6 歯科医療費の都道府県別諸率（市町村）


(1) 受診率

全国平均 196.9




(2) 1件当り日数

全国平均 1.8日



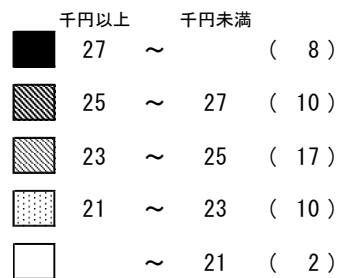
(3) 1日当り医療費

全国平均 7,012円



(4) 1人当り医療費

全国平均 25,361円



(注) 3月～2月診療ベースである。

(4) 医療費の地域差

表17、表18及び図7は市町村国保について都道府県別、保険者別に1人当たり医療費の上位・下位を表したものである。保険者別の1人当たり医療費をみると、最も高い高知県大豊町（613,451円）は最も低い長野県川上村（187,711円）の3.3倍となっている。

表17 都道府県別、保険者別1人当たり医療費(上位・下位)(市町村)

① 都道府県別1人当たり医療費(上位・下位)

| 順位 | 上位10都道府県 | 円 | 順位 | 下位10都道府県 | 円 |
|----|----------|---------|----|----------|---------|
| 1 | 島根県 | 456,794 | 1 | 茨城県 | 321,370 |
| 2 | 山口県 | 452,340 | 2 | 東京都 | 322,422 |
| 3 | 佐賀県 | 447,307 | 3 | 沖縄県 | 323,239 |
| 4 | 香川県 | 444,668 | 4 | 愛知県 | 333,816 |
| 5 | 鹿児島県 | 441,888 | 5 | 埼玉県 | 337,864 |
| 6 | 大分県 | 439,418 | 6 | 千葉県 | 338,528 |
| 7 | 長崎県 | 434,336 | 7 | 栃木県 | 341,653 |
| 8 | 高知県 | 430,209 | 8 | 群馬県 | 342,814 |
| 9 | 石川県 | 418,404 | 9 | 神奈川県 | 353,301 |
| 10 | 岡山県 | 417,243 | 10 | 山梨県 | 356,970 |

② 保険者別1人当たり医療費(上位・下位)

| 順位 | 上位10保険者 | 円 | 順位 | 下位10保険者 | 円 |
|----|---------------|---------|----|---------------|---------|
| 1 | 大豊町 (高知県) | 613,451 | 1 | 川上村 (長野県) | 187,711 |
| 2 | 上北山村 (奈良県) | 610,738 | 2 | 竹富町 (沖縄県) | 187,778 |
| 3 | 津奈木町 (熊本県) | 608,114 | 3 | 南牧村 (長野県) | 208,039 |
| 4 | 水俣市 (熊本県) | 575,938 | 4 | 小笠原村 (東京都) | 213,382 |
| 5 | 上野村 (群馬県) | 570,000 | 5 | 占冠村 (北海道) | 229,852 |
| 6 | 北川村 (高知県) | 566,886 | 6 | 多良間村 (沖縄県) | 231,678 |
| 7 | 上関町 (山口県) | 565,381 | 7 | 小谷村 (長野県) | 243,647 |
| 8 | 川本町 (島根県) | 563,869 | 8 | 豊島区 (東京都) | 254,217 |
| 9 | 神流町 (群馬県) | 563,701 | 9 | 下條村 (長野県) | 256,534 |
| 10 | 芦北町 (熊本県) | 563,360 | 10 | 白馬村 (長野県) | 256,713 |

(注1) 全国平均は 367,989 円 である。

(注2) 3月～2月診療ベースである。

表18 都道府県別1人当たり医療費の地域差の状況（市町村）

| | 保険者別1人当たり医療費 | | | | 都道府県別 1人当たり医療費 | |
|------|-----------------|--------------|----------------|---------|-------------------|----|
| | 最大 | 最小 | 最大 ／ 最小比 | | | 順位 |
| | 円 | 円 | 倍 | 円 | | |
| 北海道 | 初山別村 556,852 | 占冠村 229,852 | 2.4 | 401,975 | 16 | |
| 青森県 | 外ヶ浜町 436,292 | 大間町 286,128 | 1.5 | 357,063 | 37 | |
| 岩手県 | 釜石市 460,527 | 九戸村 298,710 | 1.5 | 380,999 | 26 | |
| 宮城県 | 山元町 462,764 | 大衡村 344,033 | 1.3 | 378,507 | 27 | |
| 秋田県 | 男鹿市 490,316 | 大潟村 293,853 | 1.7 | 403,486 | 15 | |
| 山形県 | 小国町 447,167 | 三川町 329,158 | 1.4 | 385,433 | 23 | |
| 福島県 | 広野町 531,422 | 檜枝岐村 267,008 | 2.0 | 364,166 | 34 | |
| 茨城県 | 北茨城市 374,522 | 鉾田市 276,926 | 1.4 | 321,370 | 47 | |
| 栃木県 | 塩谷町 382,372 | 市貝町 299,837 | 1.3 | 341,653 | 41 | |
| 群馬県 | 上野村 570,000 | 大泉町 260,213 | 2.2 | 342,814 | 40 | |
| 埼玉県 | 嵐山町 422,959 | 戸田市 288,283 | 1.5 | 337,864 | 43 | |
| 千葉県 | 長南町 417,309 | 東庄町 304,698 | 1.4 | 338,528 | 42 | |
| 東京都 | 奥多摩町 422,982 | 小笠原村 213,382 | 2.0 | 322,422 | 46 | |
| 神奈川県 | 山北町 441,364 | 葉山町 310,724 | 1.4 | 353,301 | 39 | |
| 新潟県 | 阿賀町 477,504 | 津南町 308,153 | 1.5 | 374,748 | 30 | |
| 富山県 | 舟橋村 450,063 | 氷見市 376,689 | 1.2 | 388,389 | 21 | |
| 石川県 | 宝達志水町 483,134 | 輪島市 373,201 | 1.3 | 418,404 | 9 | |
| 福井県 | 美浜町 485,275 | 南越前町 382,398 | 1.3 | 405,741 | 14 | |
| 山梨県 | 早川町 445,141 | 西桂町 295,653 | 1.5 | 356,970 | 38 | |
| 長野県 | 天龍村 459,953 | 川上村 187,711 | 2.5 | 360,137 | 35 | |
| 岐阜県 | 御嵩町 443,055 | 白川村 327,967 | 1.4 | 375,062 | 29 | |
| 静岡県 | 河津町 412,502 | 伊東市 317,932 | 1.3 | 358,877 | 36 | |
| 愛知県 | 豊根村 476,039 | 田原市 266,763 | 1.8 | 333,816 | 44 | |
| 三重県 | 紀北町 457,703 | 度会町 310,167 | 1.5 | 389,331 | 20 | |
| 滋賀県 | 竜王町 425,503 | 愛荘町 333,280 | 1.3 | 369,677 | 31 | |
| 京都府 | 笠置町 413,828 | 南山城村 345,089 | 1.2 | 378,252 | 28 | |
| 大阪府 | 岬町 491,759 | 泉南市 316,825 | 1.6 | 382,152 | 25 | |
| 兵庫県 | 上郡町 472,437 | 豊岡市 353,826 | 1.3 | 386,910 | 22 | |
| 奈良県 | 上北山村 610,738 | 天川村 300,580 | 2.0 | 367,651 | 33 | |
| 和歌山県 | 北山村 512,195 | みなべ町 282,909 | 1.8 | 368,813 | 32 | |
| 鳥取県 | 江府町 531,067 | 智頭町 362,667 | 1.5 | 401,962 | 17 | |
| 島根県 | 川本町 563,869 | 知夫村 382,007 | 1.5 | 456,794 | 1 | |
| 岡山県 | 和気町 472,392 | 勝央町 377,333 | 1.3 | 417,243 | 10 | |
| 広島県 | 江田島市 486,108 | 福山市 365,094 | 1.3 | 408,677 | 13 | |
| 山口県 | 上関町 565,381 | 下松市 398,846 | 1.4 | 452,340 | 2 | |
| 徳島県 | 三好市 503,950 | 松茂町 366,260 | 1.4 | 417,095 | 11 | |
| 香川県 | 坂出市 488,435 | 宇多津町 389,140 | 1.3 | 444,668 | 4 | |
| 愛媛県 | 久万高原町 460,998 | 宇和島市 346,941 | 1.3 | 400,451 | 18 | |
| 高知県 | 大豊町 613,451 | 大川村 271,998 | 2.3 | 430,209 | 8 | |
| 福岡県 | 豊前市 459,411 | 福岡市 338,732 | 1.4 | 382,885 | 24 | |
| 佐賀県 | みやき町 551,884 | 太良町 400,238 | 1.4 | 447,307 | 3 | |
| 長崎県 | 長崎市 478,131 | 対馬市 374,156 | 1.3 | 434,336 | 7 | |
| 熊本県 | 津奈木町 608,114 | 産山村 305,615 | 2.0 | 412,222 | 12 | |
| 大分県 | 臼杵市 494,525 | 別府市 412,116 | 1.2 | 439,418 | 6 | |
| 宮崎県 | 日之影町 487,652 | 椎葉村 316,210 | 1.5 | 391,226 | 19 | |
| 鹿児島県 | いちき串木野市 536,584 | 和泊町 290,255 | 1.8 | 441,888 | 5 | |
| 沖縄県 | 渡名喜村 474,291 | 竹富町 187,778 | 2.5 | 323,239 | 45 | |

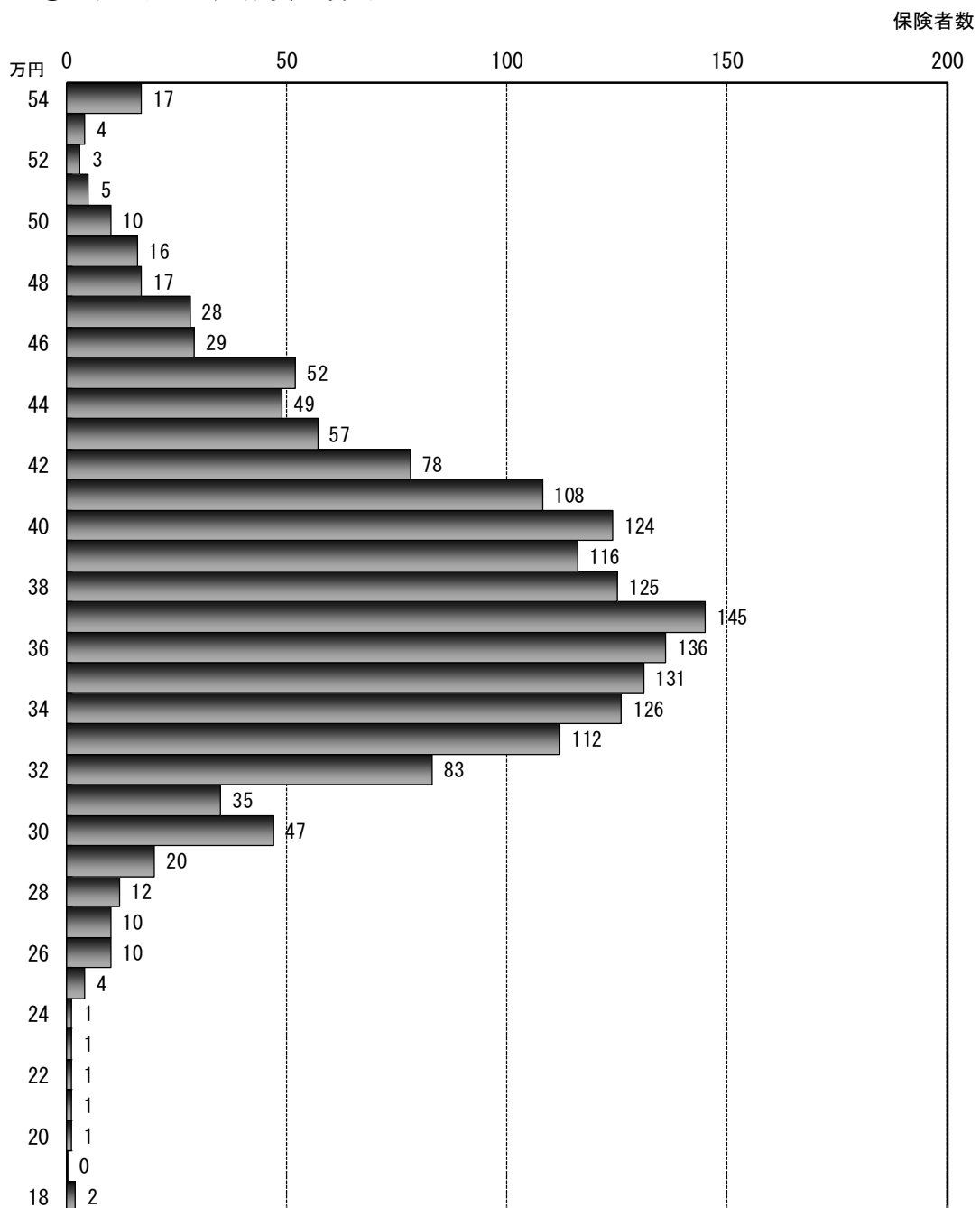
(注) 3月～2月診療ベースである。

図7 1人当たり医療費の地域差（市町村）

① 1人当たり医療費の地域差

| | 保 険 者 別 | 都 道 府 県 別 | 全 国 平 均 |
|---------|-----------------------------|----------------|----------|
| 最 高 (A) | 大 豊 町 (高 知 県) 613,451円 | 島 根 県 456,794円 | 367,989円 |
| 最 低 (B) | 川 上 村 (長 野 県) 187,711円 | 茨 城 県 321,370円 | |
| (A)/(B) | 3.3倍 | 1.4倍 | |
| 標 準 偏 差 | 53,017円 | 36,250円 | |

② 1人当たり医療費の分布



(注) 3月～2月診療ベースである。

4 収支状況

(1) 単年度収支状況

表19は、事業勘定における単年度収支の状況を示したものである。市町村では、単年度収入決算額は129,173億円、単年度支出決算額130,031億円で、単年度収支差引額は858億円の赤字となっている。都道府県では、単年度収入決算額は114,274億円、単年度支出決算額112,133億円で、単年度収支差引額は2,142億円の黒字となっている。平成30年度より財政運営が都道府県単位化されたことから、市町村と都道府県の合計をみると、単年度収入決算額は243,448億円、単年度支出決算額242,164億円で、単年度収支差引額は1,284億円の黒字となっている。国保組合では、315億円の黒字となっている。

表19 単年度収支の状況

| | 単年度収入 決算額 | 単年度支出 決算額 | 単年度収支 差引額 | 単年度収支差引額内訳 | | | |
|-------|--------------|--------------|--------------|------------|---------|-------|---------|
| | | | | 黒字保険者 | | 赤字保険者 | |
| | | | | 保険者数 | 剰余金 | 保険者数 | 不足額 |
| | 百万円 | 百万円 | 百万円 | | 百万円 | | 百万円 |
| 市町村国保 | 24,344,766 | 24,216,415 | 128,351 | 43 | 263,989 | 4 | 135,637 |
| 市町村 | 12,917,323 | 13,003,122 | -85,799 | 759 | 49,517 | 957 | 135,316 |
| 都道府県 | 11,427,443 | 11,213,293 | 214,150 | 46 | 214,472 | 1 | 321 |
| 国保組合 | 855,113 | 823,617 | 31,496 | 104 | 37,742 | 58 | 6,246 |

(注) 「市町村国保」及び「都道府県」の保険者数は都道府県の数である。

(2) 科目別収支状況

表20は、事業勘定における収支状況を科目別に表したものである。①市町村の収入合計は、134,361億円で、その内訳は保険料（税）が収入の19.9%、都道府県支出金が収入の67.2%を占めている。一方、支出合計は131,911億円で、その内訳は保険給付費が支出の66.7%、都道府県への支出である国民健康保険事業費納付金が支出の27.7%を占めている。②都道府県の収入合計は、114,632億円で、その内訳は市町村からの収入である分担金及び負担金が収入の31.9%、国庫支出金が収入の29.0%、前期交付金が31.8%を占めている。一方、支出合計は112,467億円で、その内訳は市町村への支出である保険給付費等交付金が支出の80.2%、後期高齢者支援金が支出の14.2%を占めている。

表20 収支状況

① 市町村

| | 取 | | | 入 | | | 出 | | |
|---|-------------------------------|------------------|--------------|------------------------|-------------------------|------------------|--------------|------------------------|--|
| | 科 目 | 決 算 額 (百 万 円) | 構 成 比 (%) | 1 人 当 た り 決 算 額 (円) | 科 目 | 決 算 額 (百 万 円) | 構 成 比 (%) | 1 人 当 た り 決 算 額 (円) | |
| 市 | 保 険 料 (税) | 2,671,325 | 19.9 | 94,346 | 総 務 費 | 189,477 | 1.4 | 6,692 | |
| | 一 般 被 保 険 者 分 | 2,655,510 | 19.8 | 93,787 | 保 険 給 付 費 | 8,796,606 | 66.7 | 310,678 | |
| | 医 療 給 付 費 分 | 1,845,372 | 13.7 | 65,175 | 一 般 被 保 険 者 分 計 | 8,717,716 | 66.1 | 307,892 | |
| | 後 期 高 齢 者 支 援 金 分 | 594,260 | 4.4 | 20,988 | 療 養 給 付 費 | 7,505,426 | 56.9 | 265,076 | |
| | 介 護 納 付 金 分 | 215,878 | 1.6 | 7,624 | 療 養 費 | 87,707 | 0.7 | 3,098 | |
| | 退 職 被 保 険 者 等 分 | 15,815 | 0.1 | 559 | 高 額 療 養 費 | 1,073,742 | 8.1 | 37,922 | |
| | 医 療 給 付 費 分 | 9,868 | 0.1 | 349 | 高 額 介 護 合 算 療 養 費 | 589 | 0.0 | 21 | |
| | 後 期 高 齢 者 支 援 金 分 | 3,134 | 0.0 | 111 | 移 送 費 | 28 | 0.0 | 1 | |
| | 介 護 納 付 金 分 | 2,814 | 0.0 | 99 | 出 産 育 児 諸 費 | 39,759 | 0.3 | 1,404 | |
| | 国 庫 支 出 金 | 4,502 | 0.0 | 159 | 葬 祭 諸 費 | 7,618 | 0.1 | 269 | |
| | 都 道 府 県 支 出 金 | 9,027,172 | 67.2 | 318,821 | 育 児 諸 費 | 0 | 0.0 | 0 | |
| | 保 険 給 付 費 等 交 付 金 (普 通 交 付 金) | 8,769,554 | 65.3 | 309,723 | そ の 他 | 2,848 | 0.0 | 101 | |
| 町 | 保 険 給 付 費 等 交 付 金 (特 別 交 付 金) | 252,370 | 1.9 | 8,913 | 退 職 被 保 険 者 等 分 計 | 55,563 | 0.4 | 1,962 | |
| | 保 険 者 努 力 支 援 分 | 39,812 | 0.3 | 1,406 | 療 養 給 付 費 | 46,022 | 0.3 | 1,625 | |
| | 特 別 調 整 交 付 金 分 | 96,654 | 0.7 | 3,414 | 療 養 費 | 527 | 0.0 | 19 | |
| | 都 道 府 県 繰 入 金 (2 号 分) | 84,311 | 0.6 | 2,978 | 高 額 療 養 費 | 9,001 | 0.1 | 318 | |
| | 特 定 健 康 診 査 等 負 担 金 | 31,593 | 0.2 | 1,116 | 高 額 介 護 合 算 療 養 費 | 13 | 0.0 | 0 | |
| | 財 政 安 定 化 基 金 交 付 金 | 2 | 0.0 | 0 | 移 送 費 | 0 | 0.0 | 0 | |
| | そ の 他 | 5,245 | 0.0 | 185 | 審 査 支 払 手 数 料 | 23,327 | 0.2 | 824 | |
| | 連 合 会 計 支 出 金 | 38 | 0.0 | 1 | 国 民 健 康 保 険 事 業 費 納 付 金 | 3,656,559 | 27.7 | 129,142 | |
| | 一 般 会 計 繰 入 金 | 1,160,960 | 8.6 | 41,003 | 医 療 給 付 費 分 | 2,567,696 | 19.5 | 90,686 | |
| | 保 険 基 盤 安 定 (保 険 税 軽 減 分) | 429,744 | 3.2 | 15,178 | 一 般 被 保 険 者 分 | 2,556,765 | 19.4 | 90,300 | |
| | 保 険 基 盤 安 定 (保 険 者 支 援 分) | 240,670 | 1.8 | 8,500 | 退 職 被 保 険 者 等 分 | 10,932 | 0.1 | 386 | |
| | 職 員 給 与 費 等 | 177,142 | 1.3 | 6,256 | 後 期 高 齢 者 支 援 金 等 分 | 804,542 | 6.1 | 28,415 | |
| 村 | 出 産 育 児 一 時 金 等 | 28,072 | 0.2 | 991 | 一 般 被 保 険 者 分 | 800,808 | 6.1 | 28,283 | |
| | 財 政 安 定 化 支 援 事 業 | 94,305 | 0.7 | 3,331 | 退 職 被 保 険 者 等 分 | 3,734 | 0.0 | 132 | |
| | 診 療 の 他 | 191,026 | 1.4 | 6,747 | 介 護 納 付 金 分 | 284,321 | 2.2 | 10,042 | |
| | 直 診 勘 定 繰 入 金 | 66 | 0.0 | 2 | 財 政 安 定 化 基 金 拠 出 金 | - | - | - | |
| | そ の 他 の 取 入 | 53,261 | 0.4 | 1,881 | 保 健 事 業 費 | 112,825 | 0.9 | 3,985 | |
| | | | | | 保 健 事 業 費 | 28,446 | 0.2 | 1,005 | |
| | | | | | 特 定 健 康 診 査 等 事 業 費 | 83,172 | 0.6 | 2,937 | |
| | | | | | 健 康 管 理 セ ン タ ー 事 業 費 | 1,206 | 0.0 | 43 | |
| | | | | | 保 険 給 付 費 等 交 付 金 償 還 金 | 620 | 0.0 | 22 | |
| | | | | | 直 診 勘 定 繰 出 金 | 7,761 | 0.1 | 274 | |
| | | | | | そ の 他 の 支 出 | 239,275 | 1.8 | 8,451 | |
| | 小 計 (単 年 度 取 入) | 12,917,323 | 96.1 | 456,213 | 小 計 (単 年 度 支 出) | 13,003,122 | 98.6 | 459,243 | |
| 市 | 基 金 繰 入 金 | 40,244 | 0.3 | 1,421 | 単 年 度 取 支 差 | -85,799 | -0.7 | -3,030 | |
| | 繰 越 金 | 476,784 | 3.5 | 16,839 | 基 金 積 立 金 | 159,094 | 1.2 | 5,619 | |
| | 町 村 債 | 1,720 | 0.0 | 61 | 前 年 度 繰 上 充 用 金 | 28,085 | 0.2 | 992 | |
| | うち 財 政 安 定 化 基 金 貸 付 金 | 1,720 | 0.0 | 61 | 公 債 費 | 809 | 0.0 | 29 | |
| | 取 入 合 計 | 13,436,071 | 100.0 | 474,534 | う ち 財 政 安 定 化 基 金 償 還 金 | - | - | - | |
| | | | | 支 出 合 計 | 13,191,110 | 100.0 | 465,883 | | |
| | | | | 収 支 差 引 額 | 244,962 | - | 8,652 | | |

② 都道府県

| | 入 | | | 出 | | | | | |
|---------|-----------------------------|---------------------------|--------------|-----------------------|---------------------------|-------------------|--------------|-----------------------|---------|
| | 科 目 | 決 算 額 (百 万 円) | 構 成 比 (%) | 1 人 当 たり 決 算 額 (円) | 科 目 | 決 算 額 (百 万 円) | 構 成 比 (%) | 1 人 当 たり 決 算 額 (円) | |
| 都 | 分 | 担 金 及 び 負 担 金 | 3,656,739 | 31.9 | 129,148 | 総 務 費 | 1,529 | 0.0 | 54 |
| | 事 | 業 費 納 付 金 | 3,656,739 | 31.9 | 129,148 | 保 險 給 付 費 等 交 付 金 | 9,022,329 | 80.2 | 318,650 |
| | | 医 療 給 付 費 分 | 2,567,696 | 22.4 | 90,686 | 普 通 交 付 金 | 8,769,964 | 78.0 | 309,737 |
| | 一 | 般 被 保 険 者 分 | 2,556,765 | 22.3 | 90,300 | 特 別 交 付 金 | 252,365 | 2.2 | 8,913 |
| | | 退 職 被 保 険 者 等 分 | 10,931 | 0.1 | 386 | 後 期 高 齢 者 支 援 金 等 | 1,595,391 | 14.2 | 56,346 |
| | 後 | 期 高 齢 者 支 援 金 等 分 | 804,722 | 7.0 | 28,421 | 後 期 高 齢 者 支 援 金 | 1,595,272 | 14.2 | 56,342 |
| | 一 | 般 被 保 険 者 分 | 800,988 | 7.0 | 28,289 | 事 務 費 拠 出 金 | 119 | 0.0 | 4 |
| | | 退 職 被 保 険 者 等 分 | 3,734 | 0.0 | 132 | 前 期 高 齢 者 納 付 金 等 | 6,788 | 0.1 | 240 |
| | 介 | 護 納 付 金 分 | 284,321 | 2.5 | 10,042 | 前 期 高 齢 者 納 付 金 | 6,681 | 0.1 | 236 |
| | 財 | 政 安 定 化 基 金 負 担 金 | - | - | - | 事 務 費 拠 出 金 | 107 | 0.0 | 4 |
| 道 | 国 庫 支 出 金 | 3,328,537 | 29.0 | 117,557 | 介 護 納 付 金 | 575,704 | 5.1 | 20,333 | |
| | 国 庫 負 担 金 | 2,411,158 | 21.0 | 85,157 | 病 床 転 換 支 援 金 等 | 10 | 0.0 | 0 | |
| | | 療 養 給 付 費 等 負 担 金 | 2,301,404 | 20.1 | 81,281 | 病 床 転 換 支 援 金 | - | - | - |
| | 高 額 医 療 費 負 担 金 | 87,945 | 0.8 | 3,106 | 事 務 費 拠 出 金 | 10 | 0.0 | 0 | |
| | 特 別 高 額 医 療 費 共 同 事 業 負 担 金 | 6,000 | 0.1 | 212 | 特 別 高 額 医 療 費 共 同 事 業 | 10,706 | 0.1 | 378 | |
| | 特 定 健 康 診 査 等 負 担 金 | 15,810 | 0.1 | 558 | 事 業 費 拠 出 金 | 10,695 | 0.1 | 378 | |
| | 財 政 安 定 化 基 金 負 担 金 | - | - | - | 事 務 費 拠 出 金 | 11 | 0.0 | 0 | |
| | 国 庫 補 助 金 | 917,379 | 8.0 | 32,400 | 財 政 安 定 化 基 金 交 付 金 | 2 | 0.0 | 0 | |
| | | 普 通 調 整 交 付 金 | 649,845 | 5.7 | 22,951 | 保 健 事 業 費 | 585 | 0.0 | 21 |
| | 特 別 調 整 交 付 金 | 170,856 | 1.5 | 6,034 | 償 還 金 及 び 還 付 付 加 金 | - | - | - | |
| 府 | 保 険 者 努 力 支 援 制 度 交 付 金 | 66,662 | 0.6 | 2,354 | 療 養 給 付 費 等 負 担 金 償 還 金 | - | - | - | |
| | 財 政 安 定 化 基 金 補 助 金 | 30,000 | 0.3 | 1,060 | 療 養 給 付 費 等 交 付 金 償 還 金 | - | - | - | |
| | そ の 他 | 17 | 0.0 | 1 | 特 定 健 康 診 査 等 負 担 金 償 還 金 | - | - | - | |
| | 療 養 給 付 費 等 交 付 金 | 62,361 | 0.5 | 2,202 | そ の 他 の 支 出 | 249 | 0.0 | 9 | |
| | 前 期 高 齢 者 交 付 金 | 3,640,341 | 31.8 | 128,569 | | | | | |
| | 特 別 高 額 医 療 費 共 同 事 業 交 付 金 | 10,695 | 0.1 | 378 | | | | | |
| | 一 般 会 計 繰 入 金 | 727,960 | 6.4 | 25,710 | | | | | |
| | | 特 定 健 康 診 査 等 負 担 金 繰 入 金 | 15,761 | 0.1 | 557 | | | | |
| | 都 道 府 県 繰 入 金 | 617,325 | 5.4 | 21,803 | | | | | |
| | 高 額 医 療 費 負 担 金 繰 入 金 | 87,469 | 0.8 | 3,089 | | | | | |
| 県 | 職 員 給 与 等 繰 入 金 | 1,255 | 0.0 | 44 | | | | | |
| | 財 政 安 定 化 基 金 支 出 金 繰 入 金 | - | - | - | | | | | |
| | そ の 他 | 6,151 | 0.1 | 217 | | | | | |
| | 保 險 給 付 費 等 交 付 金 返 還 金 | 337 | 0.0 | 12 | | | | | |
| | そ の 他 の 取 入 | 472 | 0.0 | 17 | | | | | |
| | 小 計 (単 年 度 取 入) | 11,427,443 | 99.7 | 403,594 | 小 計 (単 年 度 支 出) | 11,213,293 | 99.7 | 396,030 | |
| | 基 金 繰 入 金 | 35,725 | 0.3 | 1,262 | 単 年 度 取 支 差 | 214,150 | 1.9 | 7,563 | |
| | | うち 財 政 安 定 化 基 金 繰 入 金 | 35,712 | 0.3 | 1,261 | 基 金 積 立 金 | 31,721 | 0.3 | 1,120 |
| | 財 政 安 定 化 基 金 貸 付 金 返 還 金 | - | - | - | う ち 財 政 安 定 化 基 金 繰 出 金 | 31,540 | 0.3 | 1,114 | |
| | 繰 越 金 | - | - | - | 財 政 安 定 化 基 金 貸 付 金 | 1,720 | 0.0 | 61 | |
| 取 入 合 計 | 11,463,168 | 100.0 | 404,855 | 前 年 度 繰 上 充 用 金 | - | - | - | | |
| | | | | 支 出 合 計 | 11,246,734 | 100.0 | 397,211 | | |
| | | | | 収 支 差 引 額 | 216,434 | - | 7,644 | | |

表20 収支状況

③ 国保組合

| | 収 入 | | | 支 出 | | | | |
|---------|-------------------------|------------------|--------------|------------------------|-------------------------|------------------|--------------|------------------------|
| | 科 目 | 決 算 額 (百 万 円) | 構 成 比 (%) | 1 人 当 た り 決 算 額 (円) | 科 目 | 決 算 額 (百 万 円) | 構 成 比 (%) | 1 人 当 た り 決 算 額 (円) |
| 国 | 保 険 給 付 費 分 | 536,425 | 55.5 | 194,729 | 総 務 費 | 29,024 | 3.5 | 10,536 |
| | 後 期 高 齢 者 支 援 金 分 | 384,014 | 39.8 | 139,402 | 保 険 給 付 費 | 450,171 | 54.5 | 163,417 |
| | 介 護 納 付 金 分 | 102,563 | 10.6 | 37,231 | 療 養 給 付 費 | 383,721 | 46.4 | 139,295 |
| | 庫 支 出 金 | 49,848 | 5.2 | 18,096 | 療 養 費 | 5,969 | 0.7 | 2,167 |
| | 事 務 費 負 担 金 | 287,637 | 29.8 | 104,416 | 高 額 療 養 費 | 38,160 | 4.6 | 13,852 |
| | 療 養 給 付 費 等 負 担 金 | 2,286 | 0.2 | 830 | 高 額 介 護 合 算 療 養 費 | 0 | 0.0 | 0 |
| | 高 額 医 療 費 共 同 事 業 負 担 金 | 279,664 | 29.0 | 101,521 | 移 送 費 | 2 | 0.0 | 1 |
| | 特 定 健 康 診 査 等 負 担 金 | 2,656 | 0.3 | 964 | 出 産 育 児 諸 費 | 9,787 | 1.2 | 3,553 |
| | 出 産 育 児 一 時 金 補 助 金 | 570 | 0.1 | 207 | 葬 祭 諸 費 | 450 | 0.1 | 163 |
| | そ の 他 | 2,292 | 0.2 | 832 | 育 児 の 諸 費 | 31 | 0.0 | 11 |
| 保 都 | 前 期 高 齢 者 交 付 金 | 169 | 0.0 | 61 | 審 査 支 払 手 数 料 | 10,092 | 1.2 | 3,664 |
| | 都 道 府 県 支 出 金 | 4,682 | 0.5 | 1,700 | 後 期 高 齢 者 支 援 金 等 | 1,960 | 0.2 | 711 |
| | 特 定 健 康 診 査 等 負 担 金 | 4,784 | 0.5 | 1,737 | 後 期 高 齢 者 支 援 金 等 | 159,196 | 19.3 | 57,790 |
| | そ の 他 | 169 | 0.0 | 61 | 後 期 高 齢 者 支 援 金 等 | 159,185 | 19.3 | 57,786 |
| | 高 額 医 療 費 共 同 事 業 交 付 金 | 4,615 | 0.5 | 1,675 | 事 務 費 拠 出 金 | 12 | 0.0 | 4 |
| | 直 診 勘 定 繰 入 金 | 14,690 | 1.5 | 5,333 | 前 期 高 齢 者 納 付 金 等 | 56,158 | 6.8 | 20,386 |
| | そ の 他 の 収 入 | 29 | 0.0 | 11 | 前 期 高 齢 者 納 付 金 等 | 56,148 | 6.8 | 20,382 |
| | | 6,865 | 0.7 | 2,492 | 事 務 費 拠 出 金 | 10 | 0.0 | 4 |
| | | | | | 介 護 納 付 金 | 77,200 | 9.3 | 28,025 |
| | | | | | 高 額 医 療 費 共 同 事 業 拠 出 金 | 13,203 | 1.6 | 4,793 |
| 組 合 | | | | | 保 健 事 業 費 | 20,620 | 2.5 | 7,485 |
| | | | | | 保 健 事 業 費 | 15,652 | 1.9 | 5,682 |
| | | | | | 特 定 健 康 診 査 等 事 業 費 | 4,751 | 0.6 | 1,725 |
| | | | | | 健 康 管 理 セ ン タ ー 事 業 費 | 216 | 0.0 | 78 |
| | | | | | 直 診 勘 定 繰 出 金 | 93 | 0.0 | 34 |
| | | | | | そ の 他 の 支 出 | 17,953 | 2.2 | 6,517 |
| | 小 計 (単 年 度 収 入) | 855,113 | 88.5 | 310,416 | 小 計 (単 年 度 支 出) | 823,617 | 99.7 | 298,983 |
| | 準 備 金 繰 入 金 | 10,713 | 1.1 | 3,889 | 準 備 金 収 支 差 | 31,496 | 3.8 | 11,433 |
| | 繰 越 金 | 99,954 | 10.3 | 36,285 | 準 備 金 積 立 金 | 2,783 | 0.3 | 1,010 |
| | 組 合 債 | - | - | - | 前 年 度 繰 上 充 用 金 | - | - | - |
| 収 入 合 計 | 965,780 | 100.0 | 350,590 | 組 合 債 償 還 費 | - | - | - | |
| | | | | 支 出 合 計 | 826,400 | 100.0 | 299,993 | |
| | | | | 収 支 差 引 額 | 139,380 | - | 50,597 | |

(3) 国民健康保険の財政状況（市町村）

表21は、収支差引額及び単年度収支差引額に国庫支出金精算額等及び決算等補填のための一般会計繰入金を考慮した上で、市町村国保の財政状況をみたものである。

平成30年度の収支状況については、国庫支出金精算額等を考慮した精算後単年度収支差引額は1,472億円の黒字となっており、一般会計繰入金に含まれている決算補填等分（1,258億円）を除いた場合、215億円の黒字となっている。

なお、一般会計繰入金（法定分）のうち、保険基盤安定（保険者支援分）、保険基盤安定（保険料軽減分）については、国、都道府県、市町村のそれぞれの負担割合に応じ、国庫支出金と都道府県支出金に振り分けて計上している。また、平成30年度については、市町村と都道府県の合計値であることから、平成29年度までと比較する場合は、留意が必要である。

表21 財政状況（市町村国保）

| 科 目 | | | 平成29年度 | | | 平成30年度 | | | 全体の 対前年度 増減額 | 全体の 対前年度 伸び率 |
|---------------------|---------|---|--------------|--------------|-------------|--------------|--------------|-------------|--------------------|--------------------|
| | | | 全体 | (再掲) | | 全体 | (再掲) | | | |
| | | | | 医療給付分 | 介護分 | | 医療給付分 | 介護分 | | |
| 収入 | 単年度収入 | 保 険 料 (税) | 億円 27,792 | 億円 25,517 | 億円 2,275 | 億円 26,713 | 億円 24,526 | 億円 2,187 | 億円 ▲1,078 | % ▲3.9 |
| | | 国 庫 支 出 金 | 33,591 | 30,902 | 2,689 | 34,534 | 32,086 | 2,448 | 943 | 2.8 |
| | | 療 養 給 付 費 等 交 付 金 | 1,840 | 1,840 | - | 624 | 624 | - | ▲1,217 | ▲66.1 |
| | | 前 期 高 齢 者 交 付 金 | 37,556 | 37,556 | - | 36,403 | 36,403 | - | ▲1,153 | ▲3.1 |
| | | 都 道 府 県 の 支 出 金 | 11,349 | 10,617 | 731 | 11,157 | 10,359 | 798 | ▲192 | ▲1.7 |
| | | 市 町 村 の 一 般 会 計 繰 入 金 (法 定 分) | 4,663 | 4,533 | 131 | 4,671 | 4,544 | 127 | 8 | 0.2 |
| | | 支 出 金 一 般 会 計 繰 入 金 (法 定 外) | 2,540 | ・ | ・ | 1,910 | ・ | ・ | ▲629 | ▲24.8 |
| | | 共 同 事 業 交 付 金 | 33,718 | 33,718 | - | 107 | 107 | - | ▲33,611 | ▲99.7 |
| | | 直 診 勘 定 繰 入 金 | 1 | 1 | - | 1 | 1 | - | ▲0 | ▲37.0 |
| | | そ の 他 | 510 | ・ | ・ | 127,328 | 124,485 | 2,843 | 126,818 | 24,859.8 |
| | | 小 計 | 153,559 | ・ | ・ | 243,448 | ・ | ・ | 89,888 | 58.5 |
| | | 基 金 繰 入 財 政 安 定 化 基 金 繰 入 金 (取 崩) 金 所 属 の 他 | 409 | ・ | ・ | 357 | ・ | ・ | 351 | 85.9 |
| | | (前 年 度 か ら の) 繰 越 金 | 3,672 | ・ | ・ | 4,768 | ・ | ・ | 1,096 | 29.9 |
| | | 市 町 村 債 | 24 | ・ | ・ | 17 | ・ | ・ | ▲7 | ▲29.6 |
| | | 財 政 安 定 化 基 金 貸 付 金 返 還 金 | ・ | ・ | ・ | - | ・ | ・ | ・ | ・ |
| 取 入 合 計 (収 入 総 額) | 157,664 | ・ | ・ | 248,992 | ・ | ・ | 91,329 | 57.9 | | |
| 支出 | 単年度支出 | 総 務 費 | 2,030 | ・ | ・ | 1,910 | ・ | ・ | ▲120 | ▲5.9 |
| | | 保 険 給 付 費 | 90,069 | 90,069 | - | 87,966 | 87,966 | - | ▲2,103 | ▲2.3 |
| | | 後 期 高 齢 者 支 援 金 | 16,595 | 16,595 | - | 15,954 | 15,954 | - | ▲641 | ▲3.9 |
| | | 前 期 高 齢 者 納 付 金 | 61 | 61 | - | 68 | 68 | - | 7 | 11.4 |
| | | 介 護 納 付 金 | 6,337 | - | 6,337 | 5,757 | - | 5,757 | ▲580 | ▲9.2 |
| | | 保 健 事 業 費 | 1,123 | 1,123 | - | 1,134 | 1,134 | - | 11 | 1.0 |
| | | 共 同 事 業 拠 出 金 | 33,695 | 33,695 | - | 107 | 107 | - | ▲33,588 | ▲99.7 |
| | | 直 診 勘 定 繰 出 金 | 81 | 81 | - | 78 | 78 | - | ▲3 | ▲4.3 |
| | | そ の 他 | 1,262 | 1,256 | 6 | 129,190 | 126,340 | 2,850 | 127,929 | 10,140.0 |
| | | 小 計 | 151,253 | ・ | ・ | 242,164 | ・ | ・ | 90,911 | 60.1 |
| | | 基 金 積 立 金 財 政 安 定 化 基 金 積 立 金 所 属 の 他 | 879 | ・ | ・ | 315 | ・ | ・ | 1,030 | 117.2 |
| | | 前 年 度 繰 上 充 用 (欠 損 補 填) 金 | 657 | ・ | ・ | 1,593 | ・ | ・ | ▲376 | ▲57.3 |
| | | 公 債 費 | 13 | ・ | ・ | 8 | ・ | ・ | ▲5 | ▲36.3 |
| | | 財 政 安 定 化 基 金 貸 付 金 | ・ | ・ | ・ | 17 | ・ | ・ | ・ | ・ |
| | | 支 出 合 計 (支 出 総 額) | 152,801 | ・ | ・ | 244,378 | ・ | ・ | 91,577 | 59.9 |

| 収支差引額 | 取 入 差 引 合 計 額 (収 入 総 額 - 支 出 総 額) | 4,862 | | | 4,614 | | | ▲249 | ▲5.1 |
|-----------------------------|-------------------------------------|--------|--|-----|-------|--|-----|--------|--------|
| | 単 年 度 収 支 差 引 額 A | 2,306 | | | 1,284 | | | ▲1,023 | ▲44.3 |
| | 国 庫 支 出 金 精 算 額 等 B | ▲1,004 | | | 189 | | | 1,193 | ▲118.8 |
| | 精 算 後 単 年 度 収 支 差 引 額 A+B | 1,302 | | | 1,472 | | | 171 | 13.1 |
| | 決 算 等 補 て ん の た め の 一 般 会 計 繰 入 金 C | 1,751 | | | 1,258 | | | ▲494 | ▲28.2 |
| 精 算 後 単 年 度 収 支 差 引 額 A+B-C | ▲450 | | | 215 | | | 664 | ▲147.7 | |

| 基 金 積 立 金 等 | 6,725 | | | 10,705 | | | 3,979 | 59.2 |
|-------------|-------|--|--|--------|--|--|-------|------|
|-------------|-------|--|--|--------|--|--|-------|------|

(注1) 端数の関係上、合計及び収支差がずれることがある。

(注2) 数値は、市町村の国保特別会計と都道府県の国保特別会計の合計額であり、市町村及び都道府県から報告のあった決算額を基に作成している。

(注3) 前期高齢者交付金、後期高齢者支援金、前期高齢者納付金、介護納付金及び老人保健拠出金（平成29年度まで）については、当年度概算額と前々年度精算額を加えたものとなっており、平成28年度の精算は平成30年度に、平成29年度の精算は平成31年度にそれぞれ行われる。

(注4) 「精算後単年度収支差引額」とは、当該年度の実質的な収支を見るために、単年度収支差に国庫支出金精算額等を加えたものであり、「国庫支出金精算額等」とは、療養給付費負担金及び療養給付費交付金に係る前年度の精算額を控除し、翌年度に行われる当該年度の精算額を加えた額である。

(注5) 「基金積立金等」とは、当年度末における純資産に当年度の国庫拠出金・療養給付費交付金に係る精算額を加えたものである。

ただし、純資産は以下のように計算している。

$$\begin{aligned} \text{＊純資産} &= (\text{基金等保有額} + \text{次年度への繰越金} + \text{貸付金等} + \text{その他の資産}) \\ &\quad - (\text{繰上充用金(当年度赤字額)} + \text{当年度末市町村債残高} + \text{その他の負債}) \end{aligned}$$

なお、平成30年度には、新たに都道府県における基金積立金等を合計している。

(注6) 医療給付分と介護分を分けられない科目を仮にすべて医療給付分とした場合、精算後単年度収支差引額は平成30年度で1677億円となる。

(注7) 一般会計繰入金（法定分）のうち、保険基盤安定（保険者支援分）及び保険基盤安定（保険料軽減分）については、国、都道府県、市町村のそれぞれの負担割合に応じ、国庫支出金、都道府県支出金に振り分けている。

(注8) 一般会計繰入金（法定外）については、①決算補てん等目的分と②それ以外分に分類される。

①は主に決算の補てんや保険料の負担緩和等に充てることを目的としている。

②は主に保健事業や事務費に充てることを目的としている。

(注9) 都道府県特別会計の単年度収支から国庫支出金精算額を控除した、精算後単年度収支差引額は平成30年度で551億円である。

(注10) 平成30年度の「その他」には、市町村と都道府県の特別会計間での出納にかかる額及び市町村における国庫支出金等の前年度精算額が含まれる。

(注11) 「市町村債」及び「公債費」は市町村に、「財政安定化基金貸付金返還金」及び「財政安定化基金貸付金」は都道府県にかかる科目である。

5 保険料（税）の状況

国民健康保険料（税）は、国民健康保険の医療給付等に要する費用に充てる分、後期高齢者支援金等の納付に充てる分、介護納付金の納付に充てる分から構成されている。

(1) 1世帯当たり、1人当たり保険料（税）調定額

表22は、保険料（税）の1世帯当たり調定額、1人当たり調定額及び収納率の推移をみたものである。平成30年度の介護納付金分を含めた1世帯当たり調定額は166,259円で前年度と比べ0.7%の減、1人当たり調定額は104,168円で前年度に比べて0.8%の増となっている。また、収納率は94.0%で前年度に比べて0.39%上昇している。

表23は、1人当たり保険給付費等と保険料（税）調定額（医療給付費分・現年分）を比較したものである。これをみると、1人当たり保険給付費等に対する1人当たり保険料（税）調定額の割合は市町村で21.3%、国保組合で85.3%となっている。

表22 年度別 保険料(税)現年分調定額

| 年 度 | | 1世帯当たり調定額 | | 1人当たり調定額 | | 収 納 率 (収納額／調定額) |
|------------------|-------------------|-----------|-------|----------|-------|--------------------|
| | | 金 額 | 伸 び 率 | 金 額 | 伸 び 率 | |
| 総 数 | 平成26年度 | 円 168,881 | -0.7 | 円 99,108 | 0.5 | 92.17 |
| | 27 | 165,687 | -1.9 | 98,686 | -0.4 | 92.66 |
| | 28 | 167,206 | 0.9 | 101,320 | 2.7 | 93.11 |
| | 29 | 167,398 | 0.1 | 103,317 | 2.0 | 93.63 |
| | 30 | 166,259 | -0.7 | 104,168 | 0.8 | 94.02 |
| | (介護分除く) 平成26年度 | 153,859 | -0.6 | 90,292 | 0.6 | ・ |
| | 27 | 151,232 | -1.7 | 90,077 | -0.2 | ・ |
| | 28 | 153,062 | 1.2 | 92,749 | 3.0 | ・ |
| | 29 | 153,351 | 0.2 | 94,647 | 2.0 | ・ |
| | 30 | 152,449 | -0.6 | 95,515 | 0.9 | ・ |
| 市 町 村 | 平成26年度 | 156,508 | -1.2 | 93,203 | 0.0 | 90.95 |
| | 27 | 152,352 | -2.7 | 92,124 | -1.2 | 91.45 |
| | 28 | 152,930 | 0.4 | 94,140 | 2.2 | 91.92 |
| | 29 | 151,767 | -0.8 | 95,239 | 1.2 | 92.45 |
| | 30 | 149,620 | -1.4 | 95,391 | 0.2 | 92.85 |
| | (介護分除く) 平成26年度 | 142,652 | -1.1 | 84,952 | 0.2 | ・ |
| | 27 | 139,175 | -2.4 | 84,156 | -0.9 | ・ |
| | 28 | 140,171 | 0.7 | 86,286 | 2.5 | ・ |
| | 29 | 139,270 | -0.6 | 87,396 | 1.3 | ・ |
| | 30 | 137,440 | -1.3 | 87,625 | 0.3 | ・ |
| 国 保 組 合 | 平成26年度 | 342,959 | 2.4 | 167,071 | 3.4 | 99.96 |
| | 27 | 350,609 | 2.2 | 172,901 | 3.5 | 99.96 |
| | 28 | 360,719 | 2.9 | 180,372 | 4.3 | 99.96 |
| | 29 | 371,746 | 3.1 | 188,786 | 4.7 | 99.97 |
| | 30 | 378,655 | 1.9 | 194,386 | 3.0 | 99.97 |
| | (介護分除く) 平成26年度 | 311,530 | 2.2 | 151,761 | 3.3 | ・ |
| | 27 | 318,444 | 2.2 | 157,039 | 3.5 | ・ |
| | 28 | 327,785 | 2.9 | 163,904 | 4.4 | ・ |
| | 29 | 337,440 | 2.9 | 171,364 | 4.6 | ・ |
| | 30 | 344,031 | 2.0 | 176,612 | 3.1 | ・ |

(注1) 収納率は、居所不明者分調定額を控除した調定額を用いて算出している。

(注2) 調定額は、介護納付金分及び後期高齢者支援金分を含む。ただし、「(介護分除く)」としているところは医療給付費分及び後期高齢者支援金分のみであり、介護納付金分を含まない。

(注3) 市町村における被保険者数は3月～2月の年度平均を用いて計算している。

表23 1人当たり保険給付費及び保険料(税)調定額

| | 1人当たり保険給付費 A | 1人当たり保険料（税）調定額 (医療給付費分・現年分) B | (B/A) |
|------|--------------|----------------------------------|-------|
| | 円 | 円 | % |
| 総 数 | 297,621 | 72,583 | 24.4 |
| 市町村 | 310,678 | 66,085 | 21.3 |
| 国保組合 | 163,417 | 139,378 | 85.3 |

(注) 市町村における被保険者数は3月～2月の年度平均を用いて計算している。

(2) 保険料（税）調定額の地域差（市町村）

表24、表25及び図8は市町村国保について都道府県別、保険者別に1人当たり保険料（税）調定額の上位・下位を表したものである。都道府県別調定額をみると、最も高い東京都（102,549円）は最も低い沖縄県（65,023円）の1.6倍となっている。保険者別にみると、最も高い秋田県大潟村（178,529円）は最も低い長野県大鹿村（36,431円）の4.9倍となっている。

表24 都道府県別、保険者別1人当たり保険料(税)調定額(上位・下位)(市町村)

① 都道府県別1人当たり保険料(税)調定額(上位・下位)

| 順位 | 上位10都道府県 | 順位 | 下位10都道府県 |
|----|-------------|----|-------------|
| | 円 | | 円 |
| 1 | 東京都 102,549 | 1 | 沖縄県 65,023 |
| 2 | 佐賀県 100,962 | 2 | 福島県 73,205 |
| 3 | 神奈川県 95,171 | 3 | 鹿児島県 74,748 |
| 4 | 山梨県 93,182 | 4 | 岩手県 75,437 |
| 5 | 石川県 92,332 | 5 | 愛媛県 76,636 |
| 6 | 岐阜県 92,098 | 6 | 京都府 77,047 |
| 7 | 静岡県 92,090 | 7 | 秋田県 79,412 |
| 8 | 福井県 91,914 | 8 | 高知県 79,546 |
| 9 | 山形県 91,557 | 9 | 福岡県 79,563 |
| 10 | 愛知県 90,887 | 10 | 新潟県 80,451 |

② 保険者別1人当たり保険料(税)調定額(上位・下位)

| 順位 | 上位10保険者 | 順位 | 下位10保険者 |
|----|--------------------|----|--------------------|
| | 円 | | 円 |
| 1 | 大潟村 (秋田県) 178,529 | 1 | 大鹿村 (長野県) 36,431 |
| 2 | 猿払村 (北海道) 164,599 | 2 | 栗国村 (沖縄県) 37,661 |
| 3 | 由仁町 (北海道) 151,523 | 3 | 伊仙町 (鹿児島県) 39,663 |
| 4 | 礼文町 (北海道) 147,686 | 4 | 伊平屋村 (沖縄県) 40,724 |
| 5 | 千代田区 (東京都) 147,267 | 5 | 大川村 (高知県) 43,393 |
| 6 | 天塩町 (北海道) 145,184 | 6 | 渡嘉敷村 (沖縄県) 45,563 |
| 7 | 別海町 (北海道) 142,868 | 7 | 東村 (沖縄県) 45,577 |
| 8 | 平内町 (青森県) 142,448 | 8 | 徳之島町 (鹿児島県) 46,770 |
| 9 | 羅臼町 (北海道) 141,585 | 9 | 根羽村 (長野県) 47,172 |
| 10 | 港区 (東京都) 138,807 | 10 | 大和村 (鹿児島県) 47,276 |

(注1) 全国平均は 87,625 円 である。

(注2) 保険料（税）調定額には介護納付金分を含んでいない。

(注3) 被保険者数は3月～2月の年度平均を用いて計算している。

(注4) 東日本大震災に係る旧避難指示区域等を除いており、結果として上記の表から除かれた保険者は以下の通りとなっている。
大熊町(福島県) 0円、双葉町(福島県) 0円、浪江町(福島県) 6,578円、富岡町(福島県) 7,709円、広野町(福島県) 11,129円、川内村(福島県) 11,665円、楡葉町(福島県) 16,412円、飯館村(福島県) 19,533円、南相馬市(福島県) 21,116円、葛尾村(福島県) 21,203円

表25 都道府県別1人当たり保険料（税）調定額の地域差の状況（市町村）

| | 保険者別1人当たり保険料（税）調定額 | | | 都道府県別 1人当たり保険料 （税）調定額 | 順位 |
|------|--------------------|--------------|------------|-----------------------------|----|
| | 最大 | 最小 | 最大 ／最小比 | | |
| | 円 | 円 | 倍 | 円 | |
| 北海道 | 猿払村 164,599 | 赤平市 50,563 | 3.3 | 86,797 | 21 |
| 青森県 | 平内町 142,448 | 風間浦村 63,663 | 2.2 | 85,938 | 25 |
| 岩手県 | 普代村 89,849 | 岩泉町 59,880 | 1.5 | 75,437 | 44 |
| 宮城県 | 南三陸町 106,958 | 山元町 59,394 | 1.8 | 80,753 | 37 |
| 秋田県 | 大潟村 178,529 | 小坂町 67,108 | 2.7 | 79,412 | 41 |
| 山形県 | 大石田町 114,039 | 朝日町 63,621 | 1.8 | 91,557 | 9 |
| 福島県 | 中島村 94,408 | 双葉町、大熊町 0 | － | 73,205 | 46 |
| 茨城県 | 境町 111,758 | 常陸大宮市 69,845 | 1.6 | 87,715 | 17 |
| 栃木県 | 高根沢町 108,047 | 市貝町 74,932 | 1.4 | 89,645 | 11 |
| 群馬県 | 嬬恋村 118,126 | 南牧村 57,918 | 2.0 | 86,498 | 22 |
| 埼玉県 | 和光市 100,303 | 東秩父村 58,370 | 1.7 | 86,036 | 24 |
| 千葉県 | 多古町 103,756 | 鋸南町 73,674 | 1.4 | 88,537 | 15 |
| 東京都 | 千代田区 147,267 | 檜原村 57,738 | 2.6 | 102,549 | 1 |
| 神奈川県 | 三浦市 105,879 | 清川村 77,772 | 1.4 | 95,171 | 3 |
| 新潟県 | 粟島浦村 94,902 | 佐渡市 63,754 | 1.5 | 80,451 | 38 |
| 富山県 | 魚津市 102,230 | 氷見市 70,930 | 1.4 | 87,922 | 16 |
| 石川県 | 野々市市 107,836 | 珠洲市 71,113 | 1.5 | 92,332 | 5 |
| 福井県 | 永平寺町 97,919 | おおい町 62,507 | 1.6 | 91,914 | 8 |
| 山梨県 | 道志村 114,200 | 丹波山村 52,436 | 2.2 | 93,182 | 4 |
| 長野県 | 小布施町 113,158 | 大鹿村 36,431 | 3.1 | 86,112 | 23 |
| 岐阜県 | 池田町 108,142 | 飛騨市 74,575 | 1.5 | 92,098 | 6 |
| 静岡県 | 吉田町 108,760 | 下田市 65,810 | 1.7 | 92,090 | 7 |
| 愛知県 | 高浜市 103,682 | 豊根村 56,954 | 1.8 | 90,887 | 10 |
| 三重県 | 鈴鹿市 100,177 | 大紀町 60,149 | 1.7 | 88,621 | 14 |
| 滋賀県 | 竜王町 101,231 | 甲良町 72,919 | 1.4 | 87,648 | 18 |
| 京都府 | 和束町 98,083 | 伊根町 55,491 | 1.8 | 77,047 | 42 |
| 大阪府 | 豊能町 104,636 | 泉南市 72,155 | 1.5 | 83,956 | 30 |
| 兵庫県 | 芦屋市 105,666 | 香美町 66,653 | 1.6 | 82,513 | 33 |
| 奈良県 | 平群町 109,843 | 御杖村 59,086 | 1.9 | 84,763 | 27 |
| 和歌山県 | 有田川町 100,738 | 北山村 56,103 | 1.8 | 82,173 | 35 |
| 鳥取県 | 北栄町 102,152 | 日野町 69,394 | 1.5 | 83,068 | 32 |
| 島根県 | 出雲市 97,566 | 美郷町 64,464 | 1.5 | 89,556 | 12 |
| 岡山県 | 早島町 108,474 | 吉備中央町 66,852 | 1.6 | 83,452 | 31 |
| 広島県 | 広島市 94,906 | 神石高原町 65,701 | 1.4 | 88,739 | 13 |
| 山口県 | 下松市 96,242 | 上関町 77,778 | 1.2 | 87,634 | 20 |
| 徳島県 | 北島町 92,651 | 那賀町 62,210 | 1.5 | 84,704 | 28 |
| 香川県 | 直島町 100,590 | 小豆島町 76,619 | 1.3 | 85,714 | 26 |
| 愛媛県 | 八幡浜市 94,031 | 松野町 60,532 | 1.6 | 76,636 | 43 |
| 高知県 | 芸西村 106,697 | 大川村 43,393 | 2.5 | 79,546 | 40 |
| 福岡県 | 新宮町 97,759 | 糸田町 58,471 | 1.7 | 79,563 | 39 |
| 佐賀県 | 江北町 112,894 | 有田町 84,378 | 1.3 | 100,962 | 2 |
| 長崎県 | 小値賀町 100,302 | 新上五島町 69,696 | 1.4 | 84,286 | 29 |
| 熊本県 | 嘉島町 104,892 | 津奈木町 48,655 | 2.2 | 87,641 | 19 |
| 大分県 | 竹田市 103,188 | 姫島村 56,881 | 1.8 | 81,224 | 36 |
| 宮崎県 | 小林市 93,807 | 綾町 70,706 | 1.3 | 82,367 | 34 |
| 鹿児島県 | 南九州市 95,790 | 伊仙町 39,663 | 2.4 | 74,748 | 45 |
| 沖縄県 | 北大東村 100,521 | 粟国村 37,661 | 2.7 | 65,023 | 47 |

(注1) 保険料（税）調定額には介護納付金分を含んでいない。

(注2) 被保険者数は3月～2月の年度平均を用いて計算している。

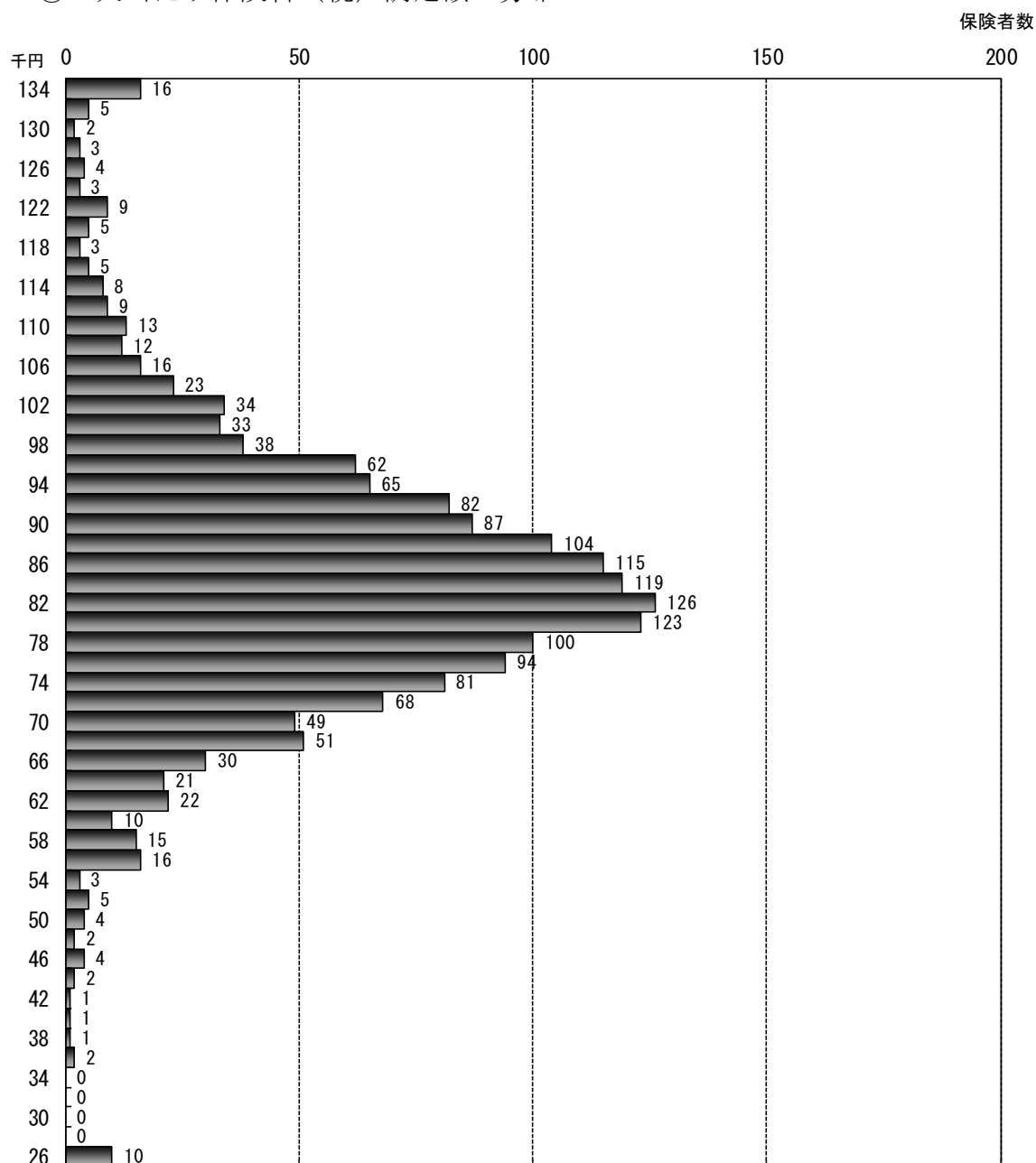
(注3) 福島県の双葉町、大熊町は東日本大震災により保険料（税）が免除されたため、1人当たり保険料調定額が0円となっている。

図8 1人当たり保険料（税）調定額の地域差（市町村）

① 1人当たり保険料（税）調定額の地域差

| | 保 険 者 別 | 都 道 府 県 別 | 全国平均 |
|---------|-----------------------------|----------------|---------|
| 最 高 (A) | 大 潟 村 (秋 田 県) 178,529円 | 東 京 都 102,549円 | 87,625円 |
| 最 低 (B) | 大 鹿 村 (長 野 県) 36,431円 | 沖 縄 県 65,023円 | |
| (A)/(B) | 4.9倍 | 1.6倍 | |
| 標 準 偏 差 | 15,617円 | 6,795円 | |

② 1人当たり保険料（税）調定額の分布



(注1) 保険料（税）調定額には介護納付金分を含んでいない。
(注2) 被保険者数は3月～2月の年度平均を用いて計算している。

(3) 保険料（税）賦課状況（市町村）

表26は市町村国保における保険料（税）賦課状況別に保険者数等をみたものである。医療給付費分で見ると、均一賦課保険者の1,714保険者のうち949保険者が3方式を採用している。また、広域連合の2保険者で不均一の賦課方式を採用している。

表26 保険料（税）賦課状況別保険者数、不均一地域数、世帯数、被保険者数（市町村）

| | 均 一 賦 課 | | | 不 均 一 賦 課 | |
|-------------|---------|-------|-----------|-----------|-------|
| | 保 険 者 数 | 世 帯 数 | 被 保 険 者 数 | 保 険 者 数 | 地 域 数 |
| | | (万世帯) | (万人) | | |
| 医療給付費分 | | | | | |
| 計 | 1,714 | 1,804 | 2,829 | 2 | 22 |
| 保険料・保険税別 | | | | | |
| 保険料 | 233 | 874 | 1,327 | ・ | － |
| 保険税 | 1,481 | 930 | 1,502 | ・ | 22 |
| 保険料（税）賦課方式別 | | | | | |
| 4方式 | 664 | 280 | 458 | ・ | 17 |
| 3方式 | 949 | 1,132 | 1,791 | ・ | 5 |
| 2方式 | 101 | 392 | 580 | ・ | － |
| その他 | － | － | － | ・ | － |
| 後期高齢者支援金分 | | | | | |
| 計 | 1,714 | 1,804 | 2,829 | 2 | 22 |
| 保険料・保険税別 | | | | | |
| 保険料 | 233 | 874 | 1,327 | ・ | － |
| 保険税 | 1,481 | 930 | 1,502 | ・ | 22 |
| 保険料（税）賦課方式別 | | | | | |
| 4方式 | 576 | 198 | 326 | ・ | 15 |
| 3方式 | 928 | 1,081 | 1,711 | ・ | 6 |
| 2方式 | 210 | 526 | 793 | ・ | 1 |
| その他 | － | － | － | ・ | － |
| 介護納付金分 | | | | | |
| 計 | 1,714 | 1,804 | 2,829 | 2 | 22 |
| 保険料・保険税別 | | | | | |
| 保険料 | 233 | 874 | 1,327 | ・ | － |
| 保険税 | 1,481 | 930 | 1,502 | ・ | 22 |
| 保険料（税）賦課方式別 | | | | | |
| 4方式 | 543 | 189 | 312 | ・ | 15 |
| 3方式 | 775 | 886 | 1,398 | ・ | 6 |
| 2方式 | 394 | 728 | 1,119 | ・ | 1 |
| その他 | 2 | 1 | 1 | ・ | － |

（注1）平成30年度末現在の保険者における保険料（税）賦課状況別の保険者数・地域数を集計したものである。

（注2）均一賦課保険者における世帯数及び被保険者数は3月～2月の年度平均である。

表27は市町村国保における保険料（税）賦課状況を示したものである。これによると医療給付費分及び後期高齢者支援金分の1世帯当たり保険料（税）算定額は183,920円であり、算定内訳は所得割が56.9%、資産割が1.0%、均等割が29.8%、平等割が12.3%となっている。また、保険料（税）調定額の算定額に対する割合は74.7%、軽減額の割合は12.1%となっている。

表27 保険料（税）賦課状況（市町村）

| | | 医療給付費分 ＋後期高齢者支援金分 | | 医療給付費分 | | 後期高齢者支援金分 | | (別掲) 介護納付金分 | |
|--------------|----|----------------------|-----------------------|---------|-----------------------|-----------|-----------------------|-------------|-----------------------|
| | | 金 額 | 算 定 額 計 に 対 する 割 合 | 金 額 | 算 定 額 計 に 対 する 割 合 | 金 額 | 算 定 額 計 に 対 する 割 合 | 金 額 | 算 定 額 計 に 対 する 割 合 |
| 保険料（税）算定額（計） | 億円 | 33,201 | 100.0% | 25,048 | 100.0% | 8,153 | 100.0% | 2,924 | 100.0% |
| 1世帯当たり | 円 | 183,920 | | 138,755 | | 45,165 | | 16,198 | |
| 所得割額 | 億円 | 18,899 | 56.9% | 14,263 | 56.9% | 4,636 | 56.9% | 1,614 | 55.2% |
| 1世帯当たり | 円 | 104,695 | | 79,013 | | 25,682 | | 8,938 | |
| 資産割額 | 億円 | 345 | 1.0% | 287 | 1.1% | 58 | 0.7% | 16 | 0.6% |
| 1世帯当たり | 円 | 1,913 | | 1,592 | | 321 | | 91 | |
| 均等割額 | 億円 | 9,887 | 29.8% | 7,366 | 29.4% | 2,522 | 30.9% | 1,012 | 34.6% |
| 1世帯当たり | 円 | 54,772 | | 40,802 | | 13,970 | | 5,604 | |
| 被保険者1人当たり | 円 | 34,920 | | 26,014 | | 8,906 | | 3,573 | |
| 平等割額 | 億円 | 4,069 | 12.3% | 3,132 | 12.5% | 937 | 11.5% | 282 | 9.7% |
| 1世帯当たり | 円 | 22,541 | | 17,348 | | 5,193 | | 1,565 | |
| 軽減額 | 億円 | 4,026 | 12.1% | 3,029 | 12.1% | 997 | 12.2% | 351 | 12.0% |
| 1世帯当たり | 円 | 22,305 | | 16,779 | | 5,525 | | 1,943 | |
| 災害等による減免額 | 億円 | 42 | 0.1% | 31 | 0.1% | 11 | 0.1% | 4 | 0.1% |
| 1世帯当たり | 円 | 233 | | 169 | | 64 | | 20 | |
| その他の減免額 | 億円 | 187 | 0.6% | 141 | 0.6% | 45 | 0.6% | 16 | 0.5% |
| 1世帯当たり | 円 | 1,034 | | 784 | | 250 | | 86 | |
| 賦課限度額を超える額 | 億円 | 3,326 | 10.0% | 2,527 | 10.1% | 799 | 9.8% | 279 | 9.5% |
| 1世帯当たり | 円 | 18,424 | | 13,996 | | 4,428 | | 1,544 | |
| 保険料（税）調定額 | 億円 | 24,810 | | 18,711 | | 6,099 | | 2,178 | |
| 1世帯当たり | 円 | 137,440 | 74.7% | 103,654 | 74.7% | 33,787 | 74.8% | 12,066 | 74.5% |
| 被保険者1人当たり | 円 | 87,625 | | 66,085 | | 21,541 | | 7,693 | |

(注1) 保険料（税）算定額、保険料（税）軽減額、災害等による減免額、その他減免額及び賦課限度額を超える額は賦課期日現在の額、
保険料（税）調定額は当該年度に賦課された現年分の保険料（税）調定額である。

(注2) 世帯数及び被保険者数は3月～2月の年度平均を用いて計算している。

表28は市町村国保のうち、賦課方式が3方式である均一賦課保険者について保険料（税）賦課状況をみたものである。

医療給付費分及び後期高齢者支援金分が共に3方式である均一賦課保険者（884保険者）の1世帯当たり保険料（税）算定額は179,500円であり、算定内訳は所得割が54.4%、均等割が28.8%、平等割が16.8%となっており、保険料（税）調定額の算定額に対する割合は74.3%、軽減額の割合は14.0%となっている。

一方、医療給付費分が3方式である均一賦課保険者（949保険者）においては、医療給付費分保険料（税）調定額の算定額に対する割合は74.5%、軽減額の割合は13.8%となっており、後期高齢者支援金分が3方式である均一賦課保険者（928保険者）においては、後期高齢者支援金分保険料（税）調定額の算定額に対する割合は74.2%、軽減額の割合は14.0%となっている。

表28 3方式採用の市町村の保険料（税）賦課状況

| | 医療給付費分 ＋後期高齢者支援金分 | | 医療給付費分 | | 後期高齢者支援金分 | | 介護納付金分 | |
|----------------------|----------------------|-----------------------|---------|-----------------------|-----------|-----------------------|---------|-----------------------|
| | 総 数 | 算 定 額 計 に 対 する 割 合 | 総 数 | 算 定 額 計 に 対 する 割 合 | 総 数 | 算 定 額 計 に 対 する 割 合 | 総 数 | 算 定 額 計 に 対 する 割 合 |
| 集計保険者数 | 884 | | 949 | | 928 | | 775 | |
| 旧ただし書方式の課税対象額 億円 | 102,558 | | 112,880 | | 106,316 | | 34,953 | |
| 1世帯当たり 円 | 980,989 | . | 997,301 | . | 983,724 | . | 944,857 | . |
| 保険料（税）算定額（計） 億円 | 18,766 | 100.0% | 15,232 | 100.0% | 4,872 | 100.0% | 1,407 | 100.0% |
| 1世帯当たり 円 | 179,500 | | 134,572 | | 45,081 | | 38,048 | |
| 所得割額 1世帯当たり 億円 | 10,215 | | 8,350 | | 2,653 | | 763 | |
| 1世帯当たり 円 | 97,706 | 54.4% | 73,774 | 54.8% | 24,546 | 54.4% | 20,628 | 54.2% |
| 所得割率 | 9.96% | | 7.40% | | 2.50% | | 2.18% | |
| 均等割額 1世帯当たり 億円 | 5,407 | | 4,332 | | 1,417 | | 412 | |
| 1世帯当たり 円 | 51,719 | 28.8% | 38,276 | 28.4% | 13,115 | 29.1% | 11,149 | 29.3% |
| 被保険者1人当たり 円 | 32,690 | | 24,189 | | 8,286 | | 9,389 | |
| 平等割額 1世帯当たり 億円 | 3,144 | | 2,549 | | 802 | | 232 | |
| 1世帯当たり 円 | 30,075 | 16.8% | 22,522 | 16.7% | 7,419 | 16.5% | 6,271 | 16.5% |
| 軽減額 1世帯当たり 億円 | 2,635 | 14.0% | 2,095 | 13.8% | 682 | 14.0% | 189 | 13.5% |
| 1世帯当たり 円 | 25,207 | | 18,513 | | 6,310 | | 5,122 | |
| 災害等による減免額 1世帯当たり 億円 | 35 | 0.2% | 26 | 0.2% | 10 | 0.2% | 3 | 0.2% |
| 1世帯当たり 円 | 337 | | 226 | | 91 | | 80 | |
| その他の減免額 1世帯当たり 億円 | 150 | 0.8% | 115 | 0.8% | 37 | 0.8% | 11 | 0.8% |
| 1世帯当たり 円 | 1,439 | | 1,014 | | 345 | | 295 | |
| 賦課限度額を超える額 1世帯当たり 億円 | 1,528 | 8.1% | 1,231 | 8.1% | 406 | 8.3% | 121 | 8.6% |
| 1世帯当たり 円 | 14,619 | | 10,879 | | 3,760 | | 3,265 | |
| 保険料（税）調定額 1人当たり 億円 | 13,943 | | 11,353 | | 3,616 | | 1,030 | |
| 1人当たり 円 | 133,371 | 74.3% | 100,307 | 74.5% | 33,460 | 74.2% | 27,835 | 73.2% |
| 被保険者1人当たり 円 | 84,300 | | 63,391 | | 21,139 | | 23,440 | |

（注1）保険料算定方式が3方式の均一賦課市町村を対象として集計しており、「医療給付費分＋後期高齢者支援金分」については、両方の賦課区分で集計対象となる市町村を対象としている。

（注2）「医療給付費分」及び「後期高齢者支援金分」における1世帯当たり及び被保険者1人当たりの額はそれぞれ3月～2月の年度平均世帯数及び年度平均被保険者数で除して得た額であり、「介護納付金分」における1世帯当たり及び被保険者1人当たりの額はそれぞれ3月～2月の年度平均介護保険第2号世帯数及び年度平均介護保険第2号被保険者数で除して得た額である。

（4）保険料（税）応能割率・応益割額の地域差（市町村）

表29は市町村国保における保険料（税）の算定状況を都道府県別にみたものである。

所得割算定額と資産割算定額の合算額の所得に対する割合（以下「応能割率」という。）は、全国計で9.8%となっており、最も高い徳島県（13.3%）と最も低い愛知県（8.4%）では1.6倍の差となっている。また、均等割算定額と平等割算定額の合算額を被保険者数で除した額（以下「応益割額」という。）は、全国計で4.9万円となっており、最も高い熊本県（5.9万円）と最も低い埼玉県（3.5万円）では1.7倍の差となっている。

表25で1人当たり保険料（税）調定額が全国で最も低い沖縄県についてみると、応能割率は11.8%と全国で8位の高さとなっている。

表29 都道府県別1人当たり保険料（税）算定状況（市町村）

| | 1人当たり保険料（税）賦課状況 | | | | | | | | 1人当たり 旧ただし書 き所得 | 被保険者数 | 算定額ベース | | | |
|------|-----------------|--------|--------|--------|--------------|---------------|--------|---------------|-----------------------|--------|--------|----|--------|----|
| | 保険料（税）算定額 | | | | 賦課限度額 超過額 | 保険料（税） 軽減額 | その他 | 保険料（税） 調定額 | | | 応能割率 | 順位 | 応益割額 | 順位 |
| | 所得割額 | 資産割額 | 均等割額 | 平等割額 | | | | | | | | | | |
| | (円) | (円) | (円) | (円) | (円) | (円) | (円) | (円) | (千円) | (千人) | (%) | | (円) | |
| 北海道 | 69,284 | 1,404 | 29,968 | 22,414 | 14,345 | 17,739 | -4,190 | 86,797 | 661 | 1,171 | 10.7 | 19 | 52,382 | 16 |
| 青森県 | 57,848 | 3,582 | 32,350 | 21,191 | 8,263 | 17,796 | -2,974 | 85,938 | 518 | 322 | 11.9 | 6 | 53,541 | 10 |
| 岩手県 | 51,264 | 1,612 | 26,891 | 17,718 | 4,787 | 14,130 | -3,131 | 75,437 | 540 | 276 | 9.8 | 33 | 44,609 | 44 |
| 宮城県 | 55,538 | 598 | 31,632 | 18,062 | 10,480 | 14,521 | -77 | 80,753 | 596 | 483 | 9.4 | 38 | 49,694 | 29 |
| 秋田県 | 53,414 | 553 | 30,777 | 18,824 | 5,073 | 16,716 | -2,367 | 79,412 | 475 | 221 | 11.4 | 13 | 49,602 | 30 |
| 山形県 | 64,644 | 796 | 35,578 | 18,887 | 6,655 | 15,467 | -6,227 | 91,557 | 574 | 231 | 11.4 | 12 | 54,464 | 8 |
| 福島県 | 57,347 | 183 | 29,908 | 15,883 | 7,360 | 13,661 | -9,094 | 73,205 | 587 | 429 | 9.8 | 32 | 45,791 | 41 |
| 茨城県 | 62,809 | 2,715 | 28,276 | 17,009 | 8,909 | 11,974 | -2,212 | 87,715 | 679 | 725 | 9.7 | 35 | 45,285 | 42 |
| 栃木県 | 59,747 | 1,174 | 33,719 | 15,038 | 8,452 | 13,261 | 1,681 | 89,645 | 669 | 475 | 9.1 | 42 | 48,757 | 35 |
| 群馬県 | 55,377 | 1,787 | 33,624 | 15,192 | 6,155 | 13,761 | 435 | 86,498 | 628 | 477 | 9.1 | 43 | 48,816 | 33 |
| 埼玉県 | 74,591 | 3,180 | 31,693 | 3,000 | 14,148 | 8,186 | -4,096 | 86,036 | 774 | 1,683 | 10.0 | 27 | 34,693 | 47 |
| 千葉県 | 70,961 | 217 | 30,753 | 14,045 | 10,510 | 10,973 | -5,958 | 88,537 | 760 | 1,437 | 9.4 | 39 | 44,799 | 43 |
| 東京都 | 95,538 | 20 | 47,402 | 82 | 26,595 | 10,960 | -2,939 | 102,549 | 1,061 | 3,072 | 9.0 | 44 | 47,484 | 37 |
| 神奈川県 | 77,461 | 56 | 38,484 | 8,291 | 14,983 | 10,559 | -3,581 | 95,171 | 890 | 1,910 | 8.7 | 46 | 46,776 | 39 |
| 新潟県 | 55,857 | 219 | 31,066 | 16,411 | 5,619 | 13,517 | -3,966 | 80,451 | 547 | 474 | 10.2 | 23 | 47,477 | 38 |
| 富山県 | 57,308 | 0 | 33,388 | 17,845 | 5,884 | 13,881 | -855 | 87,922 | 614 | 201 | 9.3 | 40 | 51,234 | 26 |
| 石川県 | 62,303 | 907 | 36,322 | 19,016 | 9,126 | 15,620 | -1,469 | 92,332 | 639 | 232 | 9.9 | 31 | 55,338 | 5 |
| 福井県 | 56,565 | 4,850 | 35,756 | 16,055 | 6,505 | 13,960 | -847 | 91,914 | 634 | 151 | 9.7 | 34 | 51,812 | 20 |
| 山梨県 | 61,428 | 2,816 | 34,093 | 18,382 | 7,154 | 14,556 | -1,828 | 93,182 | 648 | 202 | 9.9 | 30 | 52,475 | 15 |
| 長野県 | 58,049 | 3,303 | 27,347 | 16,638 | 6,260 | 12,731 | -233 | 86,112 | 594 | 467 | 10.3 | 22 | 43,985 | 45 |
| 岐阜県 | 62,142 | 2,496 | 35,526 | 17,770 | 7,741 | 13,538 | -4,556 | 92,098 | 677 | 456 | 9.6 | 36 | 53,296 | 11 |
| 静岡県 | 61,763 | 4,410 | 34,961 | 16,462 | 8,496 | 12,828 | -4,181 | 92,090 | 745 | 840 | 8.9 | 45 | 51,423 | 23 |
| 愛知県 | 66,940 | 1,478 | 39,492 | 12,287 | 11,978 | 12,408 | -4,923 | 90,887 | 811 | 1,554 | 8.4 | 47 | 51,778 | 21 |
| 三重県 | 58,042 | 2,670 | 35,017 | 17,209 | 7,868 | 14,515 | -1,935 | 88,621 | 653 | 385 | 9.3 | 41 | 52,226 | 18 |
| 滋賀県 | 59,655 | 213 | 36,268 | 16,045 | 7,014 | 13,801 | -3,720 | 87,648 | 627 | 286 | 9.5 | 37 | 52,314 | 17 |
| 京都府 | 58,414 | 452 | 33,631 | 15,126 | 11,305 | 16,828 | -2,443 | 77,047 | 586 | 565 | 10.0 | 28 | 48,757 | 34 |
| 大阪府 | 64,880 | 0 | 32,104 | 24,576 | 12,567 | 19,387 | -5,649 | 83,956 | 572 | 2,025 | 11.3 | 14 | 56,680 | 3 |
| 兵庫県 | 61,417 | 317 | 37,923 | 17,073 | 7,544 | 17,238 | -9,435 | 82,513 | 607 | 1,191 | 10.2 | 26 | 54,995 | 6 |
| 奈良県 | 61,070 | 424 | 35,046 | 18,187 | 10,344 | 16,068 | -3,553 | 84,763 | 589 | 317 | 10.4 | 21 | 53,234 | 12 |
| 和歌山県 | 49,149 | 5,750 | 32,527 | 18,037 | 5,627 | 16,378 | -1,285 | 82,173 | 513 | 257 | 10.7 | 18 | 50,563 | 28 |
| 鳥取県 | 49,376 | 4,842 | 32,330 | 19,003 | 4,650 | 17,155 | -679 | 83,068 | 508 | 121 | 10.7 | 20 | 51,333 | 24 |
| 島根県 | 61,194 | 10 | 37,797 | 17,131 | 5,888 | 16,937 | -3,752 | 89,556 | 545 | 134 | 11.2 | 15 | 54,928 | 7 |
| 岡山県 | 56,522 | 301 | 35,025 | 16,847 | 6,712 | 16,313 | -2,220 | 83,452 | 558 | 398 | 10.2 | 25 | 51,872 | 19 |
| 広島県 | 60,446 | 668 | 33,734 | 18,938 | 7,819 | 15,262 | -1,965 | 88,739 | 610 | 572 | 10.0 | 29 | 52,673 | 14 |
| 山口県 | 59,646 | 262 | 33,789 | 19,171 | 6,581 | 17,155 | -1,498 | 87,634 | 518 | 300 | 11.6 | 9 | 52,960 | 13 |
| 徳島県 | 50,413 | 10,960 | 34,057 | 16,923 | 8,282 | 18,560 | -807 | 84,704 | 463 | 161 | 13.3 | 1 | 50,980 | 27 |
| 香川県 | 54,338 | 1,243 | 34,383 | 17,292 | 3,392 | 16,295 | -1,854 | 85,714 | 546 | 208 | 10.2 | 24 | 51,674 | 22 |
| 愛媛県 | 50,634 | 3,932 | 30,540 | 17,569 | 5,868 | 18,378 | -1,792 | 76,636 | 456 | 322 | 12.0 | 4 | 48,109 | 36 |
| 高知県 | 54,181 | 1,526 | 37,896 | 18,750 | 7,704 | 20,162 | -4,941 | 79,546 | 507 | 176 | 11.0 | 16 | 56,646 | 4 |
| 福岡県 | 58,587 | 240 | 30,366 | 19,038 | 9,783 | 16,905 | -1,981 | 79,563 | 541 | 1,124 | 10.9 | 17 | 49,404 | 31 |
| 佐賀県 | 78,590 | 0 | 32,584 | 24,701 | 14,887 | 17,444 | -2,582 | 100,962 | 595 | 181 | 13.2 | 2 | 57,285 | 2 |
| 長崎県 | 56,740 | 292 | 34,087 | 17,227 | 6,375 | 16,826 | -859 | 84,286 | 499 | 336 | 11.4 | 10 | 51,314 | 25 |
| 熊本県 | 66,165 | 379 | 40,102 | 19,030 | 11,091 | 19,843 | -7,102 | 87,641 | 564 | 433 | 11.8 | 7 | 59,131 | 1 |
| 大分県 | 57,507 | 0 | 34,947 | 19,233 | 7,156 | 19,422 | -3,885 | 81,224 | 455 | 256 | 12.6 | 3 | 54,180 | 9 |
| 宮崎県 | 57,309 | 2,864 | 32,772 | 16,380 | 8,238 | 17,058 | -1,662 | 82,367 | 505 | 275 | 11.9 | 5 | 49,152 | 32 |
| 鹿児島県 | 49,210 | 2,316 | 28,481 | 17,905 | 5,508 | 16,887 | -768 | 74,748 | 452 | 392 | 11.4 | 11 | 46,385 | 40 |
| 沖縄県 | 55,902 | 1,992 | 23,571 | 15,509 | 10,869 | 14,019 | -7,064 | 65,023 | 491 | 412 | 11.8 | 8 | 39,080 | 46 |
| 計 | 66,748 | 1,219 | 34,920 | 14,371 | 11,746 | 14,220 | -3,667 | 87,625 | 691 | 28,314 | 9.8 | - | 49,291 | - |

(注1) 保険料（税）調定額、保険料（税）算定額等の間には以下の式が成り立つ。

保険料（税）調定額＝保険料（税）算定額－賦課限度額超過額－保険料（税）軽減額＋その他

(注2) 応能割率、応益割額は以下の式により計算している。

応能割率＝（所得割算定額＋資産割算定額）／（1人当たり旧ただし書所得×被保険者数）

応益割額＝（均等割算定額＋平等割算定額）／被保険者数

(注3) 被保険者数は、事業年報における年度平均の被保険者数を用いており、1人当たり保険料（税）算定状況は当該被保険者数で除して計算している。また、1人当たり旧ただし書所得は、被保険者数と「平成30年度 国民健康保険実態調査（保険者票編）」における保険者別一般被保険者の1人当たり課税標準額から都道府県別の額を算出している。

(注4) 介護納付金分は含んでいない。

表30は保険者別にみた応能割率及び応益割額の上位・下位を表したものである。

応能割率が最も高い沖縄県多良間村（18.0％）は最も低い北海道沼田町（3.3％）の5.5倍となっている。また、応益割額が最も高い北海道壮瞥町（78,068円）は最も低い埼玉県蕨市（18,762円）の4.2倍となっている。

表30 保険者別 応能割率・応益割額(算定額ベース)(上位・下位)(市町村)

① 保険者別応能割率(上位・下位)

| 順位 | 上位10保険者 | % | 順位 | 下位10保険者 | % |
|----|---------------|------|----|---------------|-----|
| 1 | 多良間村 (沖縄県) | 18.0 | 1 | 沼田町 (北海道) | 3.3 |
| 2 | 阿波市 (徳島県) | 16.3 | 2 | 幌加内町 (北海道) | 3.3 |
| 3 | 美馬市 (徳島県) | 15.6 | 3 | 飛島村 (愛知県) | 4.1 |
| 4 | 松前町 (北海道) | 15.5 | 4 | 斜里町 (北海道) | 4.4 |
| 5 | 長万部町 (北海道) | 15.3 | 5 | 北大東村 (沖縄県) | 4.7 |
| 6 | 由仁町 (北海道) | 15.1 | 6 | 根羽村 (長野県) | 4.7 |
| 7 | 三好市 (徳島県) | 15.1 | 7 | 檜枝岐村 (福島県) | 4.9 |
| 8 | 五城目町 (秋田県) | 15.1 | 8 | 利島村 (東京都) | 4.9 |
| 9 | 小樽市 (北海道) | 15.0 | 9 | 秩父別町 (北海道) | 5.0 |
| 10 | つるぎ町 (徳島県) | 15.0 | 10 | 更別村 (北海道) | 5.1 |

② 保険者別応益割額(上位・下位)

| 順位 | 上位10保険者 | 円 | 順位 | 下位10保険者 | 円 |
|----|--------------|--------|----|---------------|--------|
| 1 | 壮瞥町 (北海道) | 78,068 | 1 | 蕨市 (埼玉県) | 18,762 |
| 2 | 岬町 (大阪府) | 71,743 | 2 | 北本市 (埼玉県) | 19,037 |
| 3 | 礼文町 (北海道) | 69,279 | 3 | 御蔵島村 (東京都) | 20,314 |
| 4 | 道志村 (山梨県) | 68,776 | 4 | 三島村 (鹿児島県) | 20,774 |
| 5 | 吹田市 (大阪府) | 67,505 | 5 | 伊平屋村 (沖縄県) | 22,212 |
| 6 | 田子町 (青森県) | 67,277 | 6 | 大鹿村 (長野県) | 22,800 |
| 7 | 熊本市 (熊本県) | 66,371 | 7 | 小鹿野町 (埼玉県) | 23,888 |
| 8 | 由仁町 (北海道) | 66,148 | 8 | 十島村 (鹿児島県) | 25,016 |
| 9 | 安平町 (北海道) | 65,767 | 9 | 長瀬町 (埼玉県) | 25,100 |
| 10 | 江北町 (佐賀県) | 64,887 | 10 | 皆野町 (埼玉県) | 25,300 |

(注1) 応能割率、応益割額は以下の式により計算している。

① 均一賦課保険者の場合

応能割率＝所得割率＋資産割算定額／（1人当たり旧たし書き所得×被保険者数）

応益割額＝均等割額＋平等割算定額／被保険者数

② 不均一賦課保険者の場合

応能割率＝（所得割算定額＋資産割算定額）／（1人当たり旧たし書き所得×被保険者数）

応益割額＝（均等割算定額＋平等割算定額）／被保険者数

(注2) 算式中、被保険者数は年度平均の被保険者数、

1人当たり旧たし書き所得は「平成30年度 国民健康保険実態調査（保険者票編）」における保険者別1人当たり課税標準額を用いている。

(注3) 介護納付金分は含んでいない。

(注4) 東日本大震災に係る旧避難指示区域等を除いており、結果として上記の表から除かれた保険者は以下の通りとなっている。

【応能割率】 上位：なし

下位：なし

【応益割額】 上位：福島県(大熊町) 95,153円、福島県(飯舘村) 77,843円、福島県(広野町) 71,917円

下位：なし

表31は都道府県内における応能割率及び応益割額の地域差の状況を表したものである。

応能割率において最も県内地域差が大きいのは北海道（4.7倍）、最も小さいのは滋賀県（1.3倍）となっている。また、応益割額において最も県内地域差が大きいのは福島県（3.2倍）、最も小さいのは香川県（1.2倍）となっている。さらに1人当たり旧ただし書所得において最も県内地域差が大きいのは北海道（22.4倍）、最も小さいのは福井県（1.2倍）となっている。

表31 都道府県別 応能割率・応益割額（算定額ベース）の地域差の状況

| | 応能割率（％） | | | | | | 応益割額（円） | | | | | | （参考）1人当たり旧ただし書所得（千円） | | | | | |
|------|---------|------|-------|------|--------|--|---------|--------|-------|--------|--------|--|----------------------|-------|-------|-----|--------|--|
| | 最大 | | 最小 | | 最大／最小比 | | 最大 | | 最小 | | 最大／最小比 | | 最大 | | 最小 | | 最大／最小比 | |
| 北海道 | 松前町 | 15.5 | 沼田町 | 3.3 | 4.7 | | 壮瞥町 | 78,068 | 赤平市 | 33,368 | 2.3 | | 猿払村 | 6,050 | 赤平市 | 270 | 22.4 | |
| 青森県 | 弘前市 | 14.2 | 六ヶ所村 | 7.6 | 1.9 | | 田子町 | 67,277 | 深浦町 | 44,388 | 1.5 | | 風間浦村 | 1,643 | 平内町 | 318 | 5.2 | |
| 岩手県 | 大槌町 | 11.6 | 野田村 | 6.8 | 1.7 | | 住田町 | 52,906 | 釜石市 | 36,418 | 1.5 | | 普代村 | 867 | 西和賀町 | 429 | 2.0 | |
| 宮城県 | 涌谷町 | 11.0 | 山元町 | 5.6 | 2.0 | | 東松島市 | 54,555 | 山元町 | 38,767 | 1.4 | | 女川町 | 1,027 | 白石市 | 443 | 2.3 | |
| 秋田県 | 五城目町 | 15.1 | 大潟村 | 6.7 | 2.2 | | 大潟村 | 64,884 | 湯沢市 | 41,919 | 1.5 | | 大潟村 | 2,382 | 小坂町 | 361 | 6.6 | |
| 山形県 | 山形市 | 12.2 | 朝日町 | 6.6 | 1.9 | | 大石田町 | 64,614 | 朝日町 | 36,627 | 1.8 | | 三川町 | 715 | 小国町 | 442 | 1.6 | |
| 福島県 | 柳津町 | 11.9 | 檜枝岐村 | 4.9 | 2.4 | | 大熊町 | 95,153 | 檜枝岐村 | 29,359 | 3.2 | | 葛尾村 | 2,069 | 北塩原村 | 436 | 4.7 | |
| 茨城県 | 境町 | 12.8 | 利根町 | 8.1 | 1.6 | | 日立市 | 55,266 | 常陸太田市 | 31,355 | 1.8 | | 八千代町 | 1,123 | 高萩市 | 483 | 2.3 | |
| 栃木県 | 栃木市 | 11.5 | 大田原市 | 7.5 | 1.5 | | 栃木市 | 61,626 | 益子町 | 36,610 | 1.7 | | 下野市 | 783 | 茂木町 | 519 | 1.5 | |
| 群馬県 | 川場村 | 11.3 | 碓氷村 | 7.8 | 1.4 | | 千代田町 | 56,523 | 上野村 | 30,290 | 1.9 | | 碓氷村 | 1,292 | 神流町 | 435 | 3.0 | |
| 埼玉県 | 朝霞市 | 11.4 | 東秩父村 | 6.0 | 1.9 | | 川島町 | 44,500 | 蕨市 | 18,762 | 2.4 | | 和光市 | 1,058 | ときがわ町 | 527 | 2.0 | |
| 千葉県 | 長南町 | 10.7 | 御宿町 | 8.0 | 1.3 | | 八千代市 | 61,700 | 市川市 | 31,782 | 1.9 | | 浦安市 | 1,072 | 睦沢町 | 528 | 2.0 | |
| 東京都 | 中野区 | 9.7 | 利島村 | 4.9 | 2.0 | | 青ヶ島村 | 54,156 | 御蔵島村 | 20,314 | 2.7 | | 千代田区 | 2,349 | 八丈町 | 653 | 3.6 | |
| 神奈川県 | 川崎市 | 9.4 | 大井町 | 6.4 | 1.5 | | 山北町 | 60,231 | 清川村 | 38,929 | 1.5 | | 鎌倉市 | 1,165 | 開成町 | 661 | 1.8 | |
| 新潟県 | 粟島浦村 | 12.0 | 津南町 | 6.2 | 1.9 | | 加茂市 | 54,530 | 妙高市 | 29,616 | 1.8 | | 津南町 | 672 | 阿賀町 | 387 | 1.7 | |
| 富山県 | 魚津市 | 10.1 | 舟橋村 | 7.2 | 1.4 | | 魚津市 | 60,691 | 氷見市 | 42,595 | 1.4 | | 小矢部市 | 809 | 氷見市 | 503 | 1.6 | |
| 石川県 | 穴水町 | 11.0 | 川北町 | 7.1 | 1.5 | | 小松市 | 62,875 | 川北町 | 43,482 | 1.4 | | 野々市市 | 796 | 穴水町 | 457 | 1.7 | |
| 福井県 | 福井市 | 10.5 | 池田町 | 5.8 | 1.8 | | 坂井市 | 54,227 | おおい町 | 35,972 | 1.5 | | 越前町 | 697 | 勝山市 | 562 | 1.2 | |
| 山梨県 | 富士川町 | 11.2 | 小菅村 | 5.2 | 2.2 | | 道志村 | 68,776 | 小菅村 | 37,839 | 1.8 | | 山中湖村 | 1,015 | 丹波山村 | 436 | 2.3 | |
| 長野県 | 松本市 | 12.3 | 根羽村 | 4.7 | 2.6 | | 小布施町 | 54,862 | 大鹿村 | 22,800 | 2.4 | | 川上村 | 1,032 | 小川村 | 388 | 2.7 | |
| 岐阜県 | 岐阜市 | 11.7 | 白川村 | 6.2 | 1.9 | | 池田町 | 62,562 | 多治見市 | 43,598 | 1.4 | | 白川村 | 983 | 揖斐川町 | 571 | 1.7 | |
| 静岡県 | 沼津市 | 10.9 | 川根本町 | 6.8 | 1.6 | | 熱海市 | 59,982 | 下田市 | 38,761 | 1.5 | | 長泉町 | 925 | 西伊豆町 | 463 | 2.0 | |
| 愛知県 | 名古屋市長区 | 9.9 | 飛島村 | 4.1 | 2.4 | | 高浜市 | 59,119 | 豊根村 | 34,171 | 1.7 | | 飛島村 | 1,293 | 豊根村 | 563 | 2.3 | |
| 三重県 | 御浜町 | 12.1 | 朝日町 | 6.9 | 1.8 | | 鈴鹿市 | 59,151 | 大紀町 | 35,015 | 1.7 | | 川越町 | 929 | 熊野市 | 422 | 2.2 | |
| 滋賀県 | 高島市 | 10.5 | 守山市 | 8.4 | 1.3 | | 栗東市 | 60,259 | 甲良町 | 42,019 | 1.4 | | 栗東市 | 845 | 甲良町 | 467 | 1.8 | |
| 京都府 | 福知山市 | 11.2 | 伊根町 | 6.6 | 1.7 | | 久御山町 | 58,709 | 伊根町 | 30,912 | 1.9 | | 久御山町 | 744 | 綾部市 | 429 | 1.7 | |
| 大阪府 | 泉南市 | 13.1 | 千早赤阪村 | 9.0 | 1.5 | | 岬町 | 71,743 | 寝屋川市 | 47,475 | 1.5 | | 箕面市 | 840 | 泉南市 | 377 | 2.2 | |
| 兵庫県 | 南あわじ市 | 11.4 | 香美町 | 7.6 | 1.5 | | 神戸市 | 61,532 | 香美町 | 38,166 | 1.6 | | 芦屋市 | 1,261 | 上郡町 | 464 | 2.7 | |
| 奈良県 | 平群町 | 12.9 | 下北山村 | 6.7 | 1.9 | | 平群町 | 61,354 | 御杖村 | 35,103 | 1.7 | | 生駒市 | 830 | 御所市 | 414 | 2.0 | |
| 和歌山県 | 御坊市 | 12.7 | みなべ町 | 6.6 | 1.9 | | 上富田町 | 64,793 | 北山村 | 39,995 | 1.6 | | みなべ町 | 921 | 那智勝浦町 | 428 | 2.2 | |
| 鳥取県 | 若桜町 | 13.4 | 伯耆町 | 9.1 | 1.5 | | 境港市 | 57,447 | 伯耆町 | 40,060 | 1.4 | | 北栄町 | 771 | 江府町 | 368 | 2.1 | |
| 島根県 | 飯南町 | 13.1 | 知夫村 | 5.8 | 2.2 | | 雲南市 | 60,720 | 知夫村 | 37,158 | 1.6 | | 知夫村 | 805 | 美郷町 | 347 | 2.3 | |
| 岡山県 | 高梁市 | 12.6 | 矢掛町 | 9.3 | 1.4 | | 早島町 | 59,694 | 吉備中央町 | 38,956 | 1.5 | | 西栗倉村 | 715 | 美作市 | 397 | 1.8 | |
| 広島県 | 福山市 | 11.2 | 神石高原町 | 7.9 | 1.4 | | 熊野町 | 56,556 | 神石高原町 | 39,248 | 1.4 | | 府中町 | 743 | 安芸太田町 | 468 | 1.6 | |
| 山口県 | 宇部市 | 12.9 | 和木町 | 9.3 | 1.4 | | 美祢市 | 62,067 | 山口市 | 47,935 | 1.3 | | 長門市 | 708 | 上関町 | 420 | 1.7 | |
| 徳島県 | 阿波市 | 16.3 | 勝浦町 | 8.8 | 1.9 | | 徳島市 | 55,232 | 上勝町 | 35,467 | 1.6 | | 板野町 | 583 | つるぎ町 | 293 | 2.0 | |
| 香川県 | 観音寺市 | 11.1 | 直島町 | 8.1 | 1.4 | | 琴平町 | 59,774 | 東かがわ市 | 48,012 | 1.2 | | 直島町 | 816 | 小豆島町 | 398 | 2.1 | |
| 愛媛県 | 久万高原町 | 14.6 | 内子町 | 10.1 | 1.4 | | 伊方町 | 56,353 | 愛南町 | 40,221 | 1.4 | | 八幡浜市 | 601 | 松野町 | 281 | 2.1 | |
| 高知県 | 須崎市 | 13.0 | 大川村 | 5.9 | 2.2 | | 室戸市 | 60,974 | 大川村 | 29,398 | 2.1 | | 東洋町 | 1,032 | 大豊町 | 325 | 3.2 | |
| 福岡県 | 桂川町 | 14.3 | 大野城市 | 8.5 | 1.7 | | 田川市 | 56,211 | 上毛町 | 38,115 | 1.5 | | 柳川市 | 757 | 川崎町 | 270 | 2.8 | |
| 佐賀県 | 多久市 | 14.8 | 玄海町 | 10.2 | 1.5 | | 江北町 | 64,887 | 玄海町 | 48,768 | 1.3 | | 玄海町 | 781 | 大町町 | 387 | 2.0 | |
| 長崎県 | 川棚町 | 12.7 | 佐々町 | 8.5 | 1.5 | | 小値賀町 | 58,755 | 五島市 | 42,630 | 1.4 | | 対馬市 | 659 | 新上五島町 | 406 | 1.6 | |
| 熊本県 | 八代市 | 13.9 | 津奈木町 | 8.1 | 1.7 | | 熊本市 | 66,371 | 水上村 | 36,304 | 1.8 | | 産山村 | 773 | 津奈木町 | 301 | 2.6 | |
| 大分県 | 別府市 | 13.7 | 姫島村 | 8.8 | 1.5 | | 竹田市 | 57,040 | 姫島村 | 34,721 | 1.6 | | 竹田市 | 580 | 姫島村 | 385 | 1.5 | |
| 宮崎県 | 都城市 | 14.7 | 川南町 | 8.6 | 1.7 | | 門川町 | 55,614 | 西米良村 | 32,417 | 1.7 | | 高原町 | 689 | 諸塚村 | 382 | 1.8 | |
| 鹿児島県 | いちき串木野市 | 13.9 | 与論町 | 8.1 | 1.7 | | 枕崎市 | 53,051 | 三島村 | 20,774 | 2.6 | | 南九州市 | 648 | 伊仙町 | 170 | 3.8 | |
| 沖縄県 | 多良間村 | 18.0 | 北大東村 | 4.7 | 3.9 | | 糸満市 | 51,551 | 伊平屋村 | 22,212 | 2.3 | | 北大東村 | 1,471 | 栗国村 | 260 | 5.7 | |

全国平均： 応能割率 9.8% 応益割額 49,291 円 旧ただし書所得 691 千円

（注1）応能割率、応益割額は以下の式により計算している。

① 均一賦課保険者の場合

応能割率＝所得割率＋資産割算定額／（1人当たり旧ただし書き所得×被保険者数）

応益割額＝均等割額＋平等割算定額／被保険者数

② 不均一賦課保険者の場合

応能割率＝（所得割算定額＋資産割算定額）／（1人当たり旧ただし書き所得×被保険者数）

応益割額＝（均等割算定額＋平等割算定額）／被保険者数

（注2）算式で、被保険者数は年度平均の被保険者数、1人当たり旧ただし書所得は「平成30年度国民健康保険実態調査（保険者票編）」における保険者別一般被保険者の1人当たり課税標準額を用いている。

（注3）介護納付金分は含んでいない。

(5) 国保組合の業種別保険料調定額

表32は国保組合における保険料調定額を業種別にみたものである。

1世帯当たり調定額は全国土木で729,039円と高く、ついで医師392,557円、薬剤師362,925円、1人当たり調定額は全国土木343,279円、薬剤師247,682円、医師241,576円となっている。なお、全国土木の保険料調定額には事業主負担分が含まれていることに注意が必要である。

表32 国保組合の業種別保険料現年分調定額

| 業種 | 1世帯当たり調定額 | | 1人当たり調定額 | |
|---------|-----------|-------|----------|-------|
| | 金 額 | 伸 び 率 | 金 額 | 伸 び 率 |
| | 円 | % | 円 | % |
| 医 師 | 392,557 | 5.7 | 241,576 | 6.9 |
| 歯 科 医 師 | 327,301 | 2.2 | 205,665 | 3.2 |
| 薬 剤 師 | 362,925 | 5.6 | 247,682 | 5.9 |
| 一 般 業 種 | 309,360 | 2.6 | 177,058 | 3.8 |
| 建 設 関 係 | 307,156 | -0.0 | 142,403 | 1.0 |
| 全 国 土 木 | 729,039 | 1.9 | 343,279 | 3.8 |
| (介護分除く) | | | | |
| 医 師 | 348,782 | 5.4 | 214,637 | 6.6 |
| 歯 科 医 師 | 296,491 | 2.1 | 186,305 | 3.1 |
| 薬 剤 師 | 326,316 | 5.2 | 222,698 | 5.5 |
| 一 般 業 種 | 280,025 | 2.4 | 160,268 | 3.6 |
| 建 設 関 係 | 280,724 | -0.1 | 130,149 | 0.9 |
| 全 国 土 木 | 662,374 | 2.0 | 311,889 | 4.0 |

(参考) 都道府県別国民健康保険事業費納付金額及び都道府県標準保険料(税)率

| | 国民健康保険 事業費納付金 | 被保険者 1人当たり | 都道府県標準保険料(税)率 | | | | | |
|------|------------------|---------------|---------------|--------|-----------|--------|--------|--------|
| | | | 医療給付費分 | | 後期高齢者支援金分 | | 介護納付金分 | |
| | | | 所得割 | 均等割 | 所得割 | 均等割 | 所得割 | 均等割 |
| | 百万円 | 円 | % | 円 | % | 円 | % | 円 |
| 北海道 | 153,105 | 131,329 | 7.27 | 41,314 | 2.38 | 13,501 | 1.86 | 13,835 |
| 青森県 | 39,828 | 124,468 | 6.99 | 39,741 | 2.57 | 14,581 | 2.10 | 15,687 |
| 岩手県 | 32,872 | 120,337 | 6.25 | 35,553 | 2.32 | 13,133 | 1.95 | 14,562 |
| 宮城県 | 59,931 | 124,764 | 6.63 | 37,695 | 2.44 | 13,795 | 2.14 | 15,938 |
| 秋田県 | 25,235 | 115,302 | 5.98 | 34,002 | 2.53 | 14,310 | 1.93 | 14,416 |
| 山形県 | 26,283 | 114,973 | 6.52 | 37,062 | 2.44 | 13,843 | 1.89 | 14,079 |
| 福島県 | 51,477 | 121,136 | 6.07 | 34,498 | 2.40 | 13,568 | 1.88 | 13,997 |
| 茨城県 | 96,281 | 133,634 | 7.61 | 43,264 | 2.54 | 14,397 | 2.12 | 15,762 |
| 栃木県 | 56,790 | 120,301 | 6.20 | 35,245 | 2.44 | 13,845 | 2.00 | 14,937 |
| 群馬県 | 58,583 | 123,601 | 6.57 | 37,339 | 2.50 | 14,145 | 2.16 | 16,099 |
| 埼玉県 | 198,807 | 118,626 | 6.40 | 36,398 | 2.33 | 13,169 | 1.98 | 14,748 |
| 千葉県 | 170,686 | 119,260 | 6.31 | 35,897 | 2.19 | 12,422 | 1.93 | 14,417 |
| 東京都 | 452,267 | 147,732 | 7.71 | 43,860 | 2.42 | 13,717 | 2.08 | 15,473 |
| 神奈川県 | 261,736 | 137,482 | 6.71 | 38,152 | 2.40 | 13,616 | 1.99 | 14,911 |
| 新潟県 | 51,458 | 109,724 | 6.36 | 36,154 | 2.53 | 14,334 | 2.03 | 15,153 |
| 富山県 | 23,924 | 119,791 | 6.32 | 35,910 | 2.41 | 13,635 | 2.15 | 16,025 |
| 石川県 | 30,061 | 130,749 | 7.44 | 42,279 | 2.41 | 13,653 | 2.09 | 15,590 |
| 福井県 | 18,143 | 121,243 | 6.89 | 39,176 | 2.28 | 12,935 | 2.17 | 16,136 |
| 山梨県 | 25,533 | 127,027 | 7.11 | 40,420 | 2.19 | 12,389 | 1.87 | 13,962 |
| 長野県 | 55,118 | 118,977 | 6.91 | 39,304 | 2.32 | 13,167 | 1.88 | 13,989 |
| 岐阜県 | 57,636 | 127,139 | 6.67 | 37,946 | 2.38 | 13,471 | 2.02 | 15,089 |
| 静岡県 | 107,384 | 128,649 | 6.76 | 38,444 | 2.34 | 13,265 | 1.98 | 14,762 |
| 愛知県 | 206,331 | 133,390 | 6.57 | 37,342 | 2.32 | 13,114 | 2.05 | 15,259 |
| 三重県 | 48,677 | 127,096 | 6.94 | 39,480 | 2.50 | 14,137 | 2.16 | 16,065 |
| 滋賀県 | 34,908 | 122,975 | 6.70 | 38,096 | 2.40 | 13,604 | 2.02 | 15,053 |
| 京都府 | 65,933 | 117,238 | 6.72 | 38,266 | 2.51 | 14,207 | 2.18 | 16,299 |
| 大阪府 | 265,835 | 131,779 | 7.86 | 44,665 | 2.66 | 15,075 | 2.19 | 16,323 |
| 兵庫県 | 157,542 | 132,894 | 6.94 | 39,466 | 2.58 | 14,606 | 2.31 | 17,226 |
| 奈良県 | 36,700 | 116,290 | 6.83 | 39,282 | 2.40 | 13,830 | 2.55 | 19,067 |
| 和歌山県 | 30,706 | 120,399 | 7.21 | 40,990 | 2.35 | 13,319 | 2.08 | 15,495 |
| 鳥取県 | 14,653 | 122,136 | 7.13 | 40,570 | 2.62 | 14,856 | 2.17 | 16,187 |
| 島根県 | 18,225 | 137,618 | 7.18 | 40,817 | 2.69 | 15,224 | 2.22 | 16,511 |
| 岡山県 | 50,142 | 126,582 | 7.50 | 42,646 | 2.48 | 14,061 | 2.08 | 15,521 |
| 広島県 | 78,093 | 137,361 | 7.25 | 41,244 | 2.39 | 13,549 | 2.03 | 15,112 |
| 山口県 | 40,104 | 134,688 | 7.74 | 44,009 | 2.57 | 14,552 | 2.30 | 17,115 |
| 徳島県 | 20,168 | 126,407 | 8.12 | 46,164 | 2.32 | 13,136 | 2.10 | 15,634 |
| 香川県 | 27,198 | 131,547 | 8.02 | 45,617 | 2.42 | 13,712 | 2.08 | 15,488 |
| 愛媛県 | 36,924 | 115,456 | 6.87 | 38,981 | 2.46 | 13,914 | 2.04 | 15,187 |
| 高知県 | 21,883 | 125,281 | 7.19 | 40,869 | 2.39 | 13,560 | 2.11 | 15,694 |
| 福岡県 | 141,672 | 126,626 | 7.44 | 42,321 | 2.44 | 13,848 | 2.08 | 15,510 |
| 佐賀県 | 26,352 | 146,542 | 8.97 | 51,019 | 2.39 | 13,527 | 2.06 | 14,895 |
| 長崎県 | 43,620 | 130,590 | 7.54 | 42,876 | 2.60 | 14,713 | 2.15 | 16,014 |
| 熊本県 | 58,455 | 136,081 | 8.26 | 46,994 | 2.44 | 13,804 | 2.01 | 14,982 |
| 大分県 | 33,282 | 131,099 | 8.45 | 48,105 | 2.46 | 13,953 | 2.16 | 16,079 |
| 宮崎県 | 33,388 | 122,491 | 7.08 | 40,238 | 2.44 | 13,793 | 2.05 | 15,285 |
| 鹿児島県 | 48,483 | 124,468 | 8.08 | 45,921 | 2.40 | 13,572 | 2.02 | 15,085 |
| 沖縄県 | 49,660 | 120,833 | 6.90 | 39,205 | 2.41 | 13,625 | 1.87 | 13,963 |

(注1) 被保険者数は3月～2月の年度平均を用いて計算している。

(注2) 「国民健康保険事業費納付金」は、都道府県が保険料収納必要額(医療給付費－公費等による収入額)を市町村ごとの所得水準及び医療費水準を考慮して算定し、市町村が都道府県に納付するものである。

(注3) 「都道府県標準保険料率」は、全国統一の算定基準による当該都道府県の標準的な保険料率を表す。

分 析 表

推計新規入院件数、推計平均在院日数
及び推計1入院当たり医療費

一般に、入院医療費に関しては、下記に示す方法により推計新規入院件数、推計平均在院日数及び推計1入院当たり医療費を算定することができる。この分析表は、その方法を用いて国保被保険者の入院についての推計新規入院件数、推計平均在院日数及び推計1入院当たり医療費の平成30年度の状況を都道府県、業種別にまとめたものである。

○推計新規入院件数、推計平均在院日数及び推計1入院当たり医療費の算定方法

入院受診延日数は次の1.で示すように推計新規入院件数（前月以前に退院した者が当月再入院した場合を含む）と推計平均在院日数（次の2.の関係を用いて入院の1件当たり日数から算定した平均在院日数）の積に分解できる。

したがって、次の3.で示すように入院医療費は「推計新規入院件数」（入院発生）、「推計平均在院日数」（入院期間）及び「入院の1日当たり医療費」（入院単価）の3要素の積に分解でき、さらに、推計新規入院件数と推計1入院当たり医療費（推計平均在院日数に入院の1日当たり医療費を乗じて得た1入院当たり医療費）の積に分解できる。

1. 入院受診延日数と推計新規入院件数、推計平均在院日数の関係

入院受診延日数＝推計新規入院件数×推計平均在院日数

推計新規入院件数＝入院受診延日数÷推計平均在院日数

2. 1件当たり日数と推計平均在院日数の関係

$$\text{推計平均在院日数} = 1 \text{ 件当たり日数} \times \frac{\text{月の日数} - 1}{\text{月の日数} - 1 \text{ 件当たり日数}}$$
$$1 \text{ 件当たり日数} = \text{推計平均在院日数} \times \frac{\text{月の日数}}{\text{月の日数} - 1 + \text{推計平均在院日数}}$$

月の日数＝当該期間の日数÷当該期間の月数

3. 入院医療費の3要素分解と推計1入院当たり医療費の関係

推計1入院当たり医療費＝推計平均在院日数×入院の1日当たり医療費

入院医療費＝入院受診延日数×入院の1日当たり医療費

＝推計新規入院件数×推計平均在院日数×入院の1日当たり医療費

＝推計新規入院件数×推計1入院当たり医療費

4. 推計平均在院日数に関する留意事項

- (1) 国民健康保険事業年報の推計平均在院日数と病院報告の平均在院日数もしくは患者調査の退院患者平均在院日数には次に示すような違いがあるため数値が異なることがある。

① 入院患者の範囲の違い

病院報告及び患者調査の対象となる患者には医療保険適用及び公費負担医療の患者以外に、国民健康保険事業年報には含まれないその他（正常な分娩や検査入院、自賠責保険、労災、自費診療など）の患者が含まれる。

② 算定方法の違い

国民健康保険事業年報の推計平均在院日数は入院の1件当たり日数から算定する。病院報告の平均在院日数は在院患者延数と新入院患者数、退院患者数から算定する。患者調査の退院患者平均在院日数は退院患者が実際に入院した期間の平均である。

③ 退院日が含まれるかどうかの違い

国民健康保険事業年報の入院受診延日数には退院日も含まれるが、病院報告の在院患者延数には退院日の患者は含まれず、患者調査の入院期間にも退院日は含まれない。

④ 当月中に退院・再入院した患者の入院日数を通算するかどうかの違い

当月中に退院・再入院した患者について、退院までの入院日数と再入院以後の入院日数は、国民健康保険事業年報の推計平均在院日数では1回の入院の入院日数として扱い、通算する。

病院報告の平均在院日数と患者調査の退院患者平均在院日数では別々の入院の入院日数として扱い、通算しない。

- (2) 入院期間中に外泊した場合、外泊期間の日数は入院受診延日数に含まれ、外泊期間中の患者の延数も同様に病院報告の在院患者延数に含まれる。

- (3) 国民健康保険事業年報の推計平均在院日数では、入院期間中に加入する医療保険制度を変更した場合、変更前後で別のレセプトに計上されるため、連続した入院として扱われないこととなる。

(参考) 具体的な計算手順

- ① レセプト統計から入院の1件当たり日数を計算する。

$$1 \text{ 件当たり日数} = \text{受診延日数} \div \text{レセプト件数}$$

- ② 推計平均在院日数を1件当たり日数を用いて、上記2.の方法により計算する。
なお、「月の日数」は、平成30年度(365日)分の統計なので、 $365 \div 12$ (30.4日)とする。
- ③ 推計新規入院件数を、上記1.の方法により計算する。
- ④ 推計1入院当たり医療費を、上記3.の方法により計算する。

分析表 都道府県、業種別推計新規入院件数、推計平均在院日数及び推計1入院当たり医療費の状況

| | 1人当たり 入院医療費 | | 100人当たり 推計新規入院件数 | | 推計平均在院日数 | | 入院1日当たり 医 療 費 | | 推計1入院当たり 医 療 費 | |
|------|----------------|-----------|---------------------|--------------|----------|-----------|------------------|-----------|-------------------|-----------|
| | 順位 | 実数 (円) | 順位 | 実数 (件/百人) | 順位 | 実数 (日) | 順位 | 実数 (円) | 順位 | 実数 (円) |
| 北海道 | 13 | 165,166 | 8 | 14.60 | 33 | 31.36 | 13 | 36,064 | 32 | 1,130,893 |
| 青森県 | 38 | 129,276 | 34 | 11.69 | 32 | 31.55 | 17 | 35,035 | 39 | 1,105,462 |
| 岩手県 | 24 | 142,749 | 31 | 11.94 | 13 | 39.48 | 39 | 30,287 | 16 | 1,195,709 |
| 宮城県 | 30 | 136,203 | 21 | 12.69 | 35 | 30.75 | 18 | 34,916 | 45 | 1,073,732 |
| 秋田県 | 18 | 158,181 | 23 | 12.47 | 9 | 40.52 | 38 | 31,313 | 6 | 1,268,903 |
| 山形県 | 22 | 144,716 | 25 | 12.31 | 25 | 34.66 | 21 | 33,910 | 19 | 1,175,208 |
| 福島県 | 33 | 134,962 | 33 | 11.79 | 20 | 35.88 | 33 | 31,898 | 27 | 1,144,492 |
| 茨城県 | 45 | 110,968 | 43 | 10.58 | 38 | 29.44 | 15 | 35,638 | 46 | 1,049,229 |
| 栃木県 | 41 | 120,222 | 45 | 10.39 | 26 | 34.35 | 23 | 33,684 | 25 | 1,157,029 |
| 群馬県 | 39 | 128,503 | 38 | 11.30 | 27 | 34.15 | 25 | 33,308 | 30 | 1,137,483 |
| 埼玉県 | 44 | 114,769 | 46 | 10.35 | 40 | 28.60 | 7 | 38,757 | 38 | 1,108,396 |
| 千葉県 | 43 | 117,523 | 41 | 10.71 | 39 | 28.67 | 9 | 38,273 | 40 | 1,097,132 |
| 東京都 | 47 | 106,620 | 47 | 9.92 | 46 | 26.89 | 4 | 39,967 | 44 | 1,074,870 |
| 神奈川県 | 42 | 120,216 | 40 | 11.11 | 45 | 27.01 | 3 | 40,076 | 42 | 1,082,477 |
| 新潟県 | 28 | 139,431 | 39 | 11.22 | 11 | 39.60 | 36 | 31,373 | 9 | 1,242,522 |
| 富山県 | 20 | 156,044 | 16 | 13.56 | 19 | 35.90 | 31 | 32,056 | 26 | 1,150,926 |
| 石川県 | 8 | 175,603 | 7 | 14.63 | 16 | 37.54 | 32 | 31,966 | 15 | 1,199,900 |
| 福井県 | 15 | 164,036 | 11 | 14.05 | 23 | 34.93 | 24 | 33,439 | 23 | 1,167,857 |
| 山梨県 | 37 | 129,790 | 32 | 11.84 | 29 | 33.55 | 27 | 32,679 | 41 | 1,096,543 |
| 長野県 | 35 | 133,287 | 30 | 11.96 | 36 | 30.52 | 11 | 36,517 | 37 | 1,114,406 |
| 岐阜県 | 36 | 130,707 | 35 | 11.69 | 34 | 31.15 | 14 | 35,889 | 34 | 1,117,987 |
| 静岡県 | 40 | 124,717 | 42 | 10.68 | 30 | 32.02 | 12 | 36,481 | 22 | 1,168,126 |
| 愛知県 | 46 | 109,304 | 44 | 10.55 | 47 | 25.68 | 1 | 40,354 | 47 | 1,036,376 |
| 三重県 | 23 | 144,383 | 27 | 12.26 | 24 | 34.75 | 22 | 33,898 | 18 | 1,177,929 |
| 滋賀県 | 29 | 137,106 | 26 | 12.28 | 41 | 28.52 | 6 | 39,133 | 35 | 1,116,129 |
| 京都府 | 27 | 139,823 | 28 | 12.24 | 42 | 28.42 | 2 | 40,194 | 28 | 1,142,338 |
| 大阪府 | 31 | 135,851 | 29 | 12.19 | 44 | 28.04 | 5 | 39,762 | 36 | 1,114,877 |
| 兵庫県 | 26 | 140,689 | 24 | 12.40 | 37 | 30.32 | 10 | 37,427 | 31 | 1,134,609 |
| 奈良県 | 32 | 135,144 | 22 | 12.49 | 43 | 28.18 | 8 | 38,397 | 43 | 1,081,847 |
| 和歌山県 | 34 | 134,899 | 36 | 11.52 | 28 | 33.92 | 20 | 34,519 | 21 | 1,170,882 |
| 鳥取県 | 12 | 166,331 | 15 | 13.63 | 22 | 35.23 | 19 | 34,637 | 13 | 1,220,400 |
| 島根県 | 2 | 191,195 | 4 | 15.21 | 14 | 38.59 | 30 | 32,576 | 7 | 1,256,961 |
| 岡山県 | 14 | 164,638 | 5 | 14.71 | 31 | 31.56 | 16 | 35,476 | 33 | 1,119,548 |
| 広島県 | 21 | 152,436 | 20 | 12.98 | 21 | 35.44 | 26 | 33,127 | 20 | 1,174,048 |
| 山口県 | 7 | 186,821 | 12 | 14.01 | 3 | 45.04 | 40 | 29,601 | 1 | 1,333,346 |
| 徳島県 | 11 | 170,944 | 18 | 13.06 | 1 | 46.75 | 46 | 28,010 | 2 | 1,309,361 |
| 香川県 | 9 | 175,385 | 10 | 14.09 | 10 | 39.64 | 35 | 31,412 | 8 | 1,245,134 |
| 愛媛県 | 17 | 159,551 | 13 | 14.00 | 18 | 36.08 | 34 | 31,587 | 29 | 1,139,540 |
| 高知県 | 6 | 187,258 | 9 | 14.35 | 8 | 41.66 | 37 | 31,328 | 3 | 1,305,154 |
| 福岡県 | 19 | 156,800 | 19 | 12.99 | 17 | 37.04 | 29 | 32,592 | 14 | 1,207,342 |
| 佐賀県 | 5 | 187,910 | 6 | 14.70 | 4 | 43.83 | 42 | 29,157 | 4 | 1,277,981 |
| 長崎県 | 4 | 188,685 | 2 | 15.43 | 6 | 42.53 | 43 | 28,761 | 12 | 1,223,189 |
| 熊本県 | 10 | 171,434 | 14 | 13.94 | 5 | 42.88 | 44 | 28,674 | 11 | 1,229,561 |
| 大分県 | 3 | 189,141 | 1 | 16.28 | 12 | 39.60 | 41 | 29,335 | 24 | 1,161,648 |
| 宮崎県 | 16 | 160,574 | 17 | 13.54 | 7 | 41.84 | 45 | 28,347 | 17 | 1,186,091 |
| 鹿児島県 | 1 | 195,099 | 3 | 15.32 | 2 | 46.13 | 47 | 27,600 | 5 | 1,273,289 |
| 沖縄県 | 25 | 141,237 | 37 | 11.49 | 15 | 37.64 | 28 | 32,666 | 10 | 1,229,620 |
| 医師 | 3 | 50,026 | 6 | 6.41 | 2 | 13.53 | 2 | 57,690 | 2 | 780,421 |
| 歯科医師 | 6 | 46,232 | 5 | 6.68 | 4 | 12.81 | 5 | 54,009 | 6 | 692,088 |
| 薬剤師 | 4 | 49,727 | 3 | 6.86 | 6 | 12.61 | 3 | 57,481 | 4 | 724,633 |
| 一般業種 | 2 | 55,153 | 2 | 7.32 | 5 | 12.75 | 1 | 59,099 | 3 | 753,474 |
| 建設関係 | 1 | 64,581 | 1 | 8.17 | 1 | 14.77 | 6 | 53,531 | 1 | 790,405 |
| 全国土木 | 5 | 48,831 | 4 | 6.86 | 3 | 12.84 | 4 | 55,423 | 5 | 711,824 |
| 市町村 | | 135,687 | | 11.92 | | 32.27 | | 35,272 | | 1,138,315 |
| 組合 | | 57,546 | | 7.52 | | 13.96 | | 54,817 | | 765,218 |
| 合計 | | 128,758 | | 11.53 | | 31.21 | | 35,778 | | 1,116,738 |

(注) 1. 1人当たり入院医療費及び1日当たり医療費には、食事療養・生活療養（医科）費用額は含まれない。

2. 結果はある程度幅を持って受け止めるべきことに留意が必要である。

統計表

(注) 統計表において、合計項目の数値が各構成項目の合計値と一致しない場合があるが、これは、特に注記等のない限り、千円未満四捨五入によるものである。

第1表 年 度 別、

総 数

| 年度別、月別 | 保 険 者 数 | 世 帯 数 | | | | 被 | |
|----------|---------|------------|------------------|---------|---------|------------|-----------------|
| | | 総 数 | (再掲) 退職被保険者等の世帯数 | | | 合 計 | (再掲) 未 就 学 児 |
| | | | 計 | 単 独 世 帯 | 混 合 世 帯 | | |
| | | 世帯 | 世帯 | 世帯 | 世帯 | 人 | 人 |
| 【年度末現在】 | | | | | | | |
| 平成26年度 | 1,880 | 21,231,063 | 1,025,456 | 680,832 | 344,624 | 35,936,710 | 1,256,308 |
| 27 | 1,880 | 20,824,245 | 735,463 | 470,846 | 264,617 | 34,686,828 | 1,175,050 |
| 28 | 1,879 | 20,145,995 | 434,375 | 267,499 | 166,876 | 32,940,199 | 1,083,524 |
| 29 | 1,879 | 19,566,670 | 202,136 | 117,435 | 84,701 | 31,475,476 | 997,079 |
| 30 | 1,878 | 19,087,337 | 50,489 | 25,683 | 24,806 | 30,256,414 | 932,561 |
| 【年度平均】 | | | | | | | |
| 平成26年度 | ... | 21,517,386 | 1,145,615 | 765,296 | 380,319 | 36,665,800 | 1,211,717 |
| 27 | ... | 21,176,368 | 898,710 | 584,558 | 314,152 | 35,553,455 | 1,132,853 |
| 28 | ... | 20,656,984 | 598,002 | 374,836 | 223,166 | 34,089,937 | 1,053,268 |
| 29 | ... | 19,975,856 | 324,448 | 194,810 | 129,638 | 32,365,541 | 965,442 |
| 30 | ... | 19,465,965 | 129,185 | 72,374 | 56,811 | 31,068,954 | 898,579 |
| 平成30年 3月 | 1,879 | 19,566,670 | 202,136 | 117,435 | 84,701 | 31,475,476 | 997,079 |
| 4月 | 1,878 | 19,771,132 | 183,968 | 105,797 | 78,171 | 31,750,091 | 859,303 |
| 5月 | 1,878 | 19,705,814 | 169,743 | 96,968 | 72,775 | 31,574,082 | 864,277 |
| 6月 | 1,878 | 19,634,320 | 157,460 | 89,156 | 68,304 | 31,411,890 | 868,183 |
| 7月 | 1,878 | 19,567,662 | 145,531 | 81,697 | 63,834 | 31,265,381 | 873,901 |
| 8月 | 1,878 | 19,487,765 | 133,001 | 73,915 | 59,086 | 31,105,084 | 879,390 |
| 9月 | 1,878 | 19,445,887 | 120,939 | 67,023 | 53,916 | 31,002,959 | 886,953 |
| 10月 | 1,878 | 19,418,040 | 109,007 | 59,719 | 49,288 | 30,919,491 | 896,774 |
| 11月 | 1,878 | 19,346,551 | 98,305 | 53,436 | 44,869 | 30,775,534 | 903,014 |
| 12月 | 1,878 | 19,284,441 | 87,786 | 47,183 | 40,603 | 30,652,788 | 909,835 |
| 平成31年 1月 | 1,878 | 19,223,213 | 76,069 | 40,387 | 35,682 | 30,540,051 | 920,215 |
| 2月 | 1,878 | 19,141,750 | 62,170 | 32,255 | 29,915 | 30,386,673 | 926,087 |
| 3月 | 1,878 | 19,087,337 | 50,489 | 25,683 | 24,806 | 30,256,414 | 932,561 |

市 町 村

| 年度別、月別 | 保 険 者 数 | 世 帯 数 | | | | 被 | |
|----------|---------|------------|------------------|---------|---------|------------|-----------------|
| | | 総 数 | (再掲) 退職被保険者等の世帯数 | | | 合 計 | (再掲) 未 就 学 児 |
| | | | 計 | 単 独 世 帯 | 混 合 世 帯 | | |
| | | 世帯 | 世帯 | 世帯 | 世帯 | 人 | 人 |
| 【年度末現在】 | | | | | | | |
| 平成26年度 | 1,716 | 19,813,317 | 1,025,456 | 680,832 | 344,624 | 33,025,431 | 1,064,895 |
| 27 | 1,716 | 19,411,381 | 735,463 | 470,846 | 264,617 | 31,822,403 | 987,885 |
| 28 | 1,716 | 18,736,429 | 434,375 | 267,499 | 166,876 | 30,125,921 | 899,901 |
| 29 | 1,716 | 18,159,328 | 202,136 | 117,435 | 84,701 | 28,702,416 | 816,649 |
| 30 | 1,716 | 17,682,387 | 50,489 | 25,683 | 24,806 | 27,517,328 | 755,215 |
| 【年度平均】 | | | | | | | |
| 平成26年度 | ... | 20,089,522 | 1,145,615 | 765,296 | 380,319 | 33,734,718 | 1,031,206 |
| 27 | ... | 19,752,072 | 898,710 | 584,558 | 314,152 | 32,665,259 | 956,532 |
| 28 | ... | 19,237,687 | 598,002 | 374,836 | 223,166 | 31,251,542 | 880,513 |
| 29 | ... | 18,556,459 | 324,448 | 194,810 | 129,638 | 29,570,555 | 795,620 |
| 30 | ... | 18,051,794 | 129,185 | 72,374 | 56,811 | 28,314,222 | 731,902 |
| 平成30年 3月 | 1,716 | 18,159,328 | 202,136 | 117,435 | 84,701 | 28,702,416 | 816,649 |
| 4月 | 1,716 | 18,358,337 | 183,968 | 105,797 | 78,171 | 28,981,900 | 703,990 |
| 5月 | 1,716 | 18,287,501 | 169,743 | 96,968 | 72,775 | 28,811,086 | 707,024 |
| 6月 | 1,716 | 18,215,110 | 157,460 | 89,156 | 68,304 | 28,651,947 | 708,887 |
| 7月 | 1,716 | 18,148,933 | 145,531 | 81,697 | 63,834 | 28,506,495 | 712,517 |
| 8月 | 1,716 | 18,069,855 | 133,001 | 73,915 | 59,086 | 28,346,427 | 715,704 |
| 9月 | 1,716 | 18,029,498 | 120,939 | 67,023 | 53,916 | 28,246,145 | 721,168 |
| 10月 | 1,716 | 18,003,044 | 109,007 | 59,719 | 49,288 | 28,164,726 | 728,733 |
| 11月 | 1,716 | 17,931,470 | 98,305 | 53,436 | 44,869 | 28,021,103 | 732,782 |
| 12月 | 1,716 | 17,870,296 | 87,786 | 47,183 | 40,603 | 27,900,620 | 737,903 |
| 平成31年 1月 | 1,716 | 17,813,528 | 76,069 | 40,387 | 35,682 | 27,793,222 | 746,286 |
| 2月 | 1,716 | 17,733,950 | 62,170 | 32,255 | 29,915 | 27,642,723 | 750,324 |
| 3月 | 1,716 | 17,682,387 | 50,489 | 25,683 | 24,806 | 27,517,328 | 755,215 |

国保組合

| 年度別、月別 | 保 険 者 数 | 世 帯 数 | | | | 被 | |
|----------|---------|-----------|------------------|---------|---------|-----------|-----------------|
| | | 総 数 | (再掲) 退職被保険者等の世帯数 | | | 合 計 | (再掲) 未 就 学 児 |
| | | | 計 | 単 独 世 帯 | 混 合 世 帯 | | |
| | | 世帯 | 世帯 | 世帯 | 世帯 | 人 | 人 |
| 【年度末現在】 | | | | | | | |
| 平成26年度 | 164 | 1,417,746 | ・ | ・ | ・ | 2,911,279 | 191,413 |
| 27 | 164 | 1,412,864 | ・ | ・ | ・ | 2,864,425 | 187,165 |
| 28 | 163 | 1,409,566 | ・ | ・ | ・ | 2,814,278 | 183,623 |
| 29 | 163 | 1,407,342 | ・ | ・ | ・ | 2,773,060 | 180,430 |
| 30 | 162 | 1,404,950 | ・ | ・ | ・ | 2,739,086 | 177,346 |
| 【年度平均】 | | | | | | | |
| 平成26年度 | ... | 1,427,864 | ・ | ・ | ・ | 2,931,082 | 180,511 |
| 27 | ... | 1,424,296 | ・ | ・ | ・ | 2,888,196 | 176,321 |
| 28 | ... | 1,419,297 | ・ | ・ | ・ | 2,838,395 | 172,755 |
| 29 | ... | 1,419,397 | ・ | ・ | ・ | 2,794,986 | 169,822 |
| 30 | ... | 1,414,171 | ・ | ・ | ・ | 2,754,732 | 166,677 |
| 平成30年 3月 | 163 | 1,407,342 | ・ | ・ | ・ | 2,773,060 | 180,430 |
| 4月 | 162 | 1,412,795 | ・ | ・ | ・ | 2,768,191 | 155,313 |
| 5月 | 162 | 1,418,313 | ・ | ・ | ・ | 2,762,996 | 157,253 |
| 6月 | 162 | 1,419,210 | ・ | ・ | ・ | 2,759,943 | 159,296 |
| 7月 | 162 | 1,418,729 | ・ | ・ | ・ | 2,758,886 | 161,384 |
| 8月 | 162 | 1,417,910 | ・ | ・ | ・ | 2,758,657 | 163,686 |
| 9月 | 162 | 1,416,389 | ・ | ・ | ・ | 2,756,814 | 165,785 |
| 10月 | 162 | 1,414,996 | ・ | ・ | ・ | 2,754,765 | 168,041 |
| 11月 | 162 | 1,415,081 | ・ | ・ | ・ | 2,754,431 | 170,232 |
| 12月 | 162 | 1,414,145 | ・ | ・ | ・ | 2,752,168 | 171,932 |
| 平成31年 1月 | 162 | 1,409,685 | ・ | ・ | ・ | 2,746,829 | 173,929 |
| 2月 | 162 | 1,407,800 | ・ | ・ | ・ | 2,743,950 | 175,763 |
| 3月 | 162 | 1,404,950 | ・ | ・ | ・ | 2,739,086 | 177,346 |

月別一般状況「全体」

| 保 険 者 数 | | | 一 般 被 保 険 者 数 | | |
|--------------|-------------------|-------------------|---------------|-----------|------------|
| (再掲) 前期高齢者 | | | 被 保 険 者 | (再掲) 未就学児 | (再掲) 前期高齢者 |
| (再掲) 70歳以上一般 | (再掲) 70歳以上現役並み所得者 | (再掲) 70歳以上現役並み所得者 | | | |
| 人 | 人 | 人 | 人 | 人 | 人 |
| 12,821,643 | 5,700,566 | 502,334 | 34,543,781 | 1,255,049 | 12,821,643 |
| 12,910,298 | 5,456,693 | 449,785 | 33,723,888 | 1,174,243 | 12,910,298 |
| 12,724,104 | 5,326,856 | 446,011 | 32,396,141 | 1,083,167 | 12,724,104 |
| 12,534,785 | 5,646,630 | 472,284 | 31,235,911 | 996,960 | 12,534,785 |
| 12,237,704 | 5,866,500 | 500,414 | 30,202,071 | 932,545 | 12,237,704 |
| 12,707,742 | 5,726,532 | 495,891 | 35,088,329 | 1,210,357 | 12,707,742 |
| 12,946,197 | 5,654,149 | 476,164 | 34,353,847 | 1,131,873 | 12,946,197 |
| 12,915,300 | 5,369,387 | 442,032 | 33,322,039 | 1,052,738 | 12,915,300 |
| 12,709,068 | 5,491,137 | 454,251 | 31,967,493 | 965,248 | 12,709,068 |
| 12,486,583 | 5,780,319 | 484,569 | 30,920,076 | 898,523 | 12,486,583 |
| 12,534,785 | 5,646,630 | 472,284 | 31,235,911 | 996,960 | 12,534,785 |
| 12,631,408 | 5,694,820 | 485,710 | 31,533,380 | 859,222 | 12,631,408 |
| 12,613,196 | 5,723,522 | 491,725 | 31,375,191 | 864,204 | 12,613,196 |
| 12,599,804 | 5,749,099 | 497,900 | 31,228,579 | 868,113 | 12,599,804 |
| 12,570,312 | 5,761,659 | 496,406 | 31,096,773 | 873,839 | 12,570,312 |
| 12,533,590 | 5,797,611 | 467,710 | 30,951,991 | 879,331 | 12,533,590 |
| 12,496,960 | 5,807,149 | 471,333 | 30,864,891 | 886,904 | 12,496,960 |
| 12,460,543 | 5,815,323 | 475,823 | 30,795,166 | 896,727 | 12,460,543 |
| 12,416,383 | 5,828,198 | 481,193 | 30,664,171 | 902,972 | 12,416,383 |
| 12,387,579 | 5,850,295 | 485,240 | 30,553,986 | 909,800 | 12,387,579 |
| 12,316,168 | 5,823,116 | 487,887 | 30,455,170 | 920,186 | 12,316,168 |
| 12,279,208 | 5,860,389 | 495,457 | 30,318,428 | 926,068 | 12,279,208 |
| 12,237,704 | 5,866,500 | 500,414 | 30,202,071 | 932,545 | 12,237,704 |

| 保 険 者 数 | | | 一 般 被 保 険 者 数 | | |
|--------------|-------------------|-------------------|---------------|-----------|------------|
| (再掲) 前期高齢者 | | | 被 保 険 者 | (再掲) 未就学児 | (再掲) 前期高齢者 |
| (再掲) 70歳以上一般 | (再掲) 70歳以上現役並み所得者 | (再掲) 70歳以上現役並み所得者 | | | |
| 人 | 人 | 人 | 人 | 人 | 人 |
| 12,479,104 | 5,614,798 | 463,244 | 31,632,502 | 1,063,636 | 12,479,104 |
| 12,563,453 | 5,378,881 | 411,957 | 30,859,463 | 987,078 | 12,563,453 |
| 12,378,078 | 5,251,361 | 407,575 | 29,581,863 | 899,544 | 12,378,078 |
| 12,190,724 | 5,566,252 | 427,698 | 28,462,851 | 816,530 | 12,190,724 |
| 11,895,716 | 5,782,296 | 450,713 | 27,462,985 | 755,199 | 11,895,716 |
| 12,371,952 | 5,639,512 | 457,658 | 32,157,247 | 1,029,846 | 12,371,952 |
| 12,601,960 | 5,571,989 | 437,660 | 31,465,651 | 955,552 | 12,601,960 |
| 12,569,812 | 5,293,820 | 404,769 | 30,483,644 | 879,983 | 12,569,812 |
| 12,365,404 | 5,413,191 | 412,944 | 29,172,507 | 795,426 | 12,365,404 |
| 12,144,001 | 5,697,661 | 437,478 | 28,165,344 | 731,846 | 12,144,001 |
| 12,190,724 | 5,566,252 | 427,698 | 28,462,851 | 816,530 | 12,190,724 |
| 12,289,639 | 5,614,404 | 440,616 | 28,765,189 | 703,909 | 12,289,639 |
| 12,270,629 | 5,642,497 | 446,084 | 28,612,195 | 706,951 | 12,270,629 |
| 12,256,965 | 5,667,691 | 451,871 | 28,468,636 | 708,817 | 12,256,965 |
| 12,227,764 | 5,680,027 | 450,072 | 28,337,887 | 712,455 | 12,227,764 |
| 12,190,853 | 5,715,296 | 421,676 | 28,193,334 | 715,645 | 12,190,853 |
| 12,153,903 | 5,724,517 | 424,861 | 28,108,077 | 721,119 | 12,153,903 |
| 12,117,559 | 5,732,251 | 428,971 | 28,040,401 | 728,686 | 12,117,559 |
| 12,073,426 | 5,744,626 | 433,783 | 27,909,740 | 732,740 | 12,073,426 |
| 12,044,589 | 5,766,427 | 437,252 | 27,801,818 | 737,868 | 12,044,589 |
| 11,974,170 | 5,739,628 | 439,596 | 27,708,341 | 746,257 | 11,974,170 |
| 11,936,780 | 5,776,212 | 446,325 | 27,574,478 | 750,305 | 11,936,780 |
| 11,895,716 | 5,782,296 | 450,713 | 27,462,985 | 755,199 | 11,895,716 |

| 保 険 者 数 | | | 一 般 被 保 険 者 数 | | |
|--------------|-------------------|-------------------|---------------|-----------|------------|
| (再掲) 前期高齢者 | | | 被 保 険 者 | (再掲) 未就学児 | (再掲) 前期高齢者 |
| (再掲) 70歳以上一般 | (再掲) 70歳以上現役並み所得者 | (再掲) 70歳以上現役並み所得者 | | | |
| 人 | 人 | 人 | 人 | 人 | 人 |
| 342,539 | 85,768 | 39,090 | 2,911,279 | 191,413 | 342,539 |
| 346,845 | 77,812 | 37,828 | 2,864,425 | 187,165 | 346,845 |
| 346,026 | 75,495 | 38,436 | 2,814,278 | 183,623 | 346,026 |
| 344,061 | 80,378 | 44,586 | 2,773,060 | 180,430 | 344,061 |
| 341,988 | 84,204 | 49,701 | 2,739,086 | 177,346 | 341,988 |
| 335,790 | 87,020 | 38,233 | 2,931,082 | 180,511 | 335,790 |
| 344,237 | 82,160 | 38,504 | 2,888,196 | 176,321 | 344,237 |
| 345,488 | 75,567 | 37,263 | 2,838,395 | 172,755 | 345,488 |
| 343,664 | 77,946 | 41,307 | 2,794,986 | 169,822 | 343,664 |
| 342,582 | 82,658 | 47,091 | 2,754,732 | 166,677 | 342,582 |
| 344,061 | 80,378 | 44,586 | 2,773,060 | 180,430 | 344,061 |
| 341,769 | 80,416 | 45,094 | 2,768,191 | 155,313 | 341,769 |
| 342,567 | 81,025 | 45,641 | 2,762,996 | 157,253 | 342,567 |
| 342,839 | 81,408 | 46,029 | 2,759,943 | 159,296 | 342,839 |
| 342,548 | 81,632 | 46,334 | 2,758,886 | 161,384 | 342,548 |
| 342,737 | 82,315 | 46,034 | 2,758,657 | 163,686 | 342,737 |
| 343,057 | 82,632 | 46,472 | 2,756,814 | 165,785 | 343,057 |
| 342,984 | 83,072 | 46,852 | 2,754,765 | 168,041 | 342,984 |
| 342,957 | 83,572 | 47,410 | 2,754,431 | 170,232 | 342,957 |
| 342,990 | 83,868 | 47,988 | 2,752,168 | 171,932 | 342,990 |
| 341,998 | 83,488 | 48,291 | 2,746,829 | 173,929 | 341,998 |
| 342,428 | 84,177 | 49,132 | 2,743,950 | 175,763 | 342,428 |
| 341,988 | 84,204 | 49,701 | 2,739,086 | 177,346 | 341,988 |

第1表 年 度 別、

総 数

| 年度別、月別 | 被 保 険 者 数 | | | | 介 護 保 険 被 保 険 者 数 | 介 護 保 険 第 2 帯 保 険 者 数 |
|-----------|-----------|-------------|---------|--------------------|-------------------|-----------------------|
| | 退 職 | 被 保 険 者 | 被 扶 養 者 | 等 | | |
| | 計 | 退 職 被 保 険 者 | 被 扶 養 者 | (再 掲) 未 就 学 児 | 総 数 | 総 数 |
| 【年度末現在】 | 人 | 人 | 人 | 人 | 人 | 世帯 |
| 平成26年度 | 1,392,929 | 1,070,185 | 322,744 | 1,259 | 12,505,533 | . |
| 27 | 962,940 | 761,607 | 201,333 | 807 | 11,815,721 | . |
| 28 | 544,058 | 444,556 | 99,502 | 357 | 10,991,351 | . |
| 29 | 239,565 | 204,987 | 34,578 | 119 | 10,346,072 | . |
| 30 | 54,343 | 50,516 | 3,827 | 16 | 9,874,483 | 7,394,418 |
| 【年度平均】 | | | | | | |
| 平成26年度 | 1,577,471 | 1,199,310 | 378,161 | 1,360 | 12,994,808 | . |
| 27 | 1,199,608 | 934,676 | 264,932 | 980 | 12,303,721 | . |
| 28 | 767,898 | 615,812 | 152,086 | 530 | 11,551,604 | . |
| 29 | 398,048 | 330,765 | 67,283 | 194 | 10,752,271 | . |
| 30 | 148,878 | 130,128 | 18,750 | 56 | 10,202,514 | 7,624,790 |
| 平成30年 3 月 | 239,565 | 204,987 | 34,578 | 119 | 10,346,072 | . |
| 4 月 | 216,711 | 186,437 | 30,274 | 81 | 10,467,473 | 7,827,888 |
| 5 月 | 198,891 | 171,922 | 26,969 | 73 | 10,403,749 | 7,779,549 |
| 6 月 | 183,311 | 159,093 | 24,218 | 70 | 10,342,576 | 7,733,997 |
| 7 月 | 168,608 | 146,960 | 21,648 | 62 | 10,286,292 | 7,693,523 |
| 8 月 | 153,093 | 133,971 | 19,122 | 59 | 10,226,210 | 7,652,855 |
| 9 月 | 138,068 | 121,410 | 16,658 | 49 | 10,181,666 | 7,622,774 |
| 10 月 | 124,325 | 109,849 | 14,476 | 47 | 10,148,309 | 7,593,225 |
| 11 月 | 111,363 | 99,034 | 12,329 | 42 | 10,092,539 | 7,551,403 |
| 12 月 | 98,802 | 88,329 | 10,473 | 35 | 10,039,933 | 7,510,813 |
| 平成31年 1 月 | 84,881 | 76,478 | 8,403 | 29 | 9,986,104 | 7,478,915 |
| 2 月 | 68,245 | 62,377 | 5,868 | 19 | 9,920,899 | 7,428,864 |
| 3 月 | 54,343 | 50,516 | 3,827 | 16 | 9,874,483 | 7,394,418 |

市 町 村

| 年度別、月別 | 被 保 険 者 数 | | | | 介 護 保 険 被 保 険 者 数 | 介 護 保 険 第 2 帯 保 険 者 数 |
|-----------|-----------|-------------|---------|--------------------|-------------------|-----------------------|
| | 退 職 | 被 保 険 者 | 被 扶 養 者 | 等 | | |
| | 計 | 退 職 被 保 険 者 | 被 扶 養 者 | (再 掲) 未 就 学 児 | 総 数 | 総 数 |
| 【年度末現在】 | 人 | 人 | 人 | 人 | 人 | 世帯 |
| 平成26年度 | 1,392,929 | 1,070,185 | 322,744 | 1,259 | 11,306,215 | . |
| 27 | 962,940 | 761,607 | 201,333 | 807 | 10,634,058 | . |
| 28 | 544,058 | 444,556 | 99,502 | 357 | 9,828,102 | . |
| 29 | 239,565 | 204,987 | 34,578 | 119 | 9,195,568 | . |
| 30 | 54,343 | 50,516 | 3,827 | 16 | 8,732,758 | 7,394,418 |
| 【年度平均】 | | | | | | |
| 平成26年度 | 1,577,471 | 1,199,310 | 378,161 | 1,360 | 11,786,261 | . |
| 27 | 1,199,608 | 934,676 | 264,932 | 980 | 11,111,197 | . |
| 28 | 767,898 | 615,812 | 152,086 | 530 | 10,377,394 | . |
| 29 | 398,048 | 330,765 | 67,283 | 194 | 9,593,398 | . |
| 30 | 148,878 | 130,128 | 18,750 | 56 | 9,055,118 | 7,624,790 |
| 平成30年 3 月 | 239,565 | 204,987 | 34,578 | 119 | 9,195,568 | . |
| 4 月 | 216,711 | 186,437 | 30,274 | 81 | 9,319,139 | 7,827,888 |
| 5 月 | 198,891 | 171,922 | 26,969 | 73 | 9,255,139 | 7,779,549 |
| 6 月 | 183,311 | 159,093 | 24,218 | 70 | 9,193,916 | 7,733,997 |
| 7 月 | 168,608 | 146,960 | 21,648 | 62 | 9,137,078 | 7,693,523 |
| 8 月 | 153,093 | 133,971 | 19,122 | 59 | 9,076,812 | 7,652,855 |
| 9 月 | 138,068 | 121,410 | 16,658 | 49 | 9,032,594 | 7,622,774 |
| 10 月 | 124,325 | 109,849 | 14,476 | 47 | 8,999,596 | 7,593,225 |
| 11 月 | 111,363 | 99,034 | 12,329 | 42 | 8,944,106 | 7,551,403 |
| 12 月 | 98,802 | 88,329 | 10,473 | 35 | 8,892,234 | 7,510,813 |
| 平成31年 1 月 | 84,881 | 76,478 | 8,403 | 29 | 8,840,844 | 7,478,915 |
| 2 月 | 68,245 | 62,377 | 5,868 | 19 | 8,777,314 | 7,428,864 |
| 3 月 | 54,343 | 50,516 | 3,827 | 16 | 8,732,758 | 7,394,418 |

国保組合

| 年度別、月別 | 被 保 険 者 数 | | | | 介 護 保 険 被 保 険 者 数 | 介 護 保 険 第 2 帯 保 険 者 数 |
|-----------|-----------|-------------|---------|--------------------|-------------------|-----------------------|
| | 退 職 | 被 保 険 者 | 被 扶 養 者 | 等 | | |
| | 計 | 退 職 被 保 険 者 | 被 扶 養 者 | (再 掲) 未 就 学 児 | 総 数 | 総 数 |
| 【年度末現在】 | 人 | 人 | 人 | 人 | 人 | 世帯 |
| 平成26年度 | . | . | . | . | 1,199,318 | . |
| 27 | . | . | . | . | 1,181,663 | . |
| 28 | . | . | . | . | 1,163,249 | . |
| 29 | . | . | . | . | 1,150,504 | . |
| 30 | . | . | . | . | 1,141,725 | . |
| 【年度平均】 | | | | | | |
| 平成26年度 | . | . | . | . | 1,208,547 | . |
| 27 | . | . | . | . | 1,192,524 | . |
| 28 | . | . | . | . | 1,174,210 | . |
| 29 | . | . | . | . | 1,158,873 | . |
| 30 | . | . | . | . | 1,147,396 | . |
| 平成30年 3 月 | . | . | . | . | 1,150,504 | . |
| 4 月 | . | . | . | . | 1,148,334 | . |
| 5 月 | . | . | . | . | 1,148,610 | . |
| 6 月 | . | . | . | . | 1,148,660 | . |
| 7 月 | . | . | . | . | 1,149,214 | . |
| 8 月 | . | . | . | . | 1,149,398 | . |
| 9 月 | . | . | . | . | 1,149,072 | . |
| 10 月 | . | . | . | . | 1,148,713 | . |
| 11 月 | . | . | . | . | 1,148,433 | . |
| 12 月 | . | . | . | . | 1,147,699 | . |
| 平成31年 1 月 | . | . | . | . | 1,145,260 | . |
| 2 月 | . | . | . | . | 1,143,585 | . |
| 3 月 | . | . | . | . | 1,141,725 | . |

(注1) 世帯の継続性を認めた世帯数は、年度平均の欄に各月の年度累計を計上している。

(注2) 標準負担額の減額状況は、標準負担額減額認定証交付件数（各月末における有効な標準負担額減額認定証の総枚数）である。

月別一般状況「全体」（続き）

| 特 世 帯 定 数 | 特 世 帯 定 継 続 数 | 世帯の継続性を認めた世帯数 (市町村内転居の場合を除く) | 標準負担額の減額状況 |
|-----------------------|---------------------------------|---------------------------------|------------|
| 総 数 | 総 数 | 総 数 | 合 計 |
| 世帯 | 世帯 | 世帯 | 件 |
| . | . | ... | ... |
| . | . | ... | ... |
| . | . | ... | ... |
| . | . | ... | ... |
| 1,363,784 | 172,798 | ... | ... |
| . | . | . | 832,242 |
| . | . | . | 883,603 |
| . | . | . | 920,380 |
| . | . | . | 961,052 |
| 1,208,677 | 178,949 | 11,855 | 1,002,628 |
| . | . | . | 1,037,778 |
| 221,408 | 35,161 | 14 | 1,075,138 |
| 384,196 | 61,664 | 743 | 1,086,211 |
| 886,105 | 145,127 | 409 | 1,131,604 |
| 1,251,763 | 200,933 | 1,474 | 1,133,599 |
| 1,275,773 | 200,104 | 1,764 | 765,418 |
| 1,298,265 | 196,589 | 1,694 | 836,389 |
| 1,305,021 | 197,525 | 1,687 | 895,817 |
| 1,318,895 | 188,322 | 1,896 | 948,524 |
| 1,328,774 | 184,950 | 1,820 | 985,825 |
| 1,339,766 | 180,232 | 1,498 | 1,021,958 |
| 1,354,234 | 178,335 | 1,170 | 1,057,649 |
| 1,363,784 | 172,798 | 1,423 | 1,093,124 |

| 特 世 帯 定 数 | 特 世 帯 定 継 続 数 | 世帯の継続性を認めた世帯数 (市町村内転居の場合を除く) | 標準負担額の減額状況 |
|-----------------------|---------------------------------|---------------------------------|------------|
| 総 数 | 総 数 | 総 数 | 合 計 |
| 世帯 | 世帯 | 世帯 | 件 |
| . | . | ... | ... |
| . | . | ... | ... |
| . | . | ... | ... |
| . | . | ... | ... |
| . | . | ... | ... |
| 1,363,784 | 172,798 | ... | ... |
| . | . | . | 819,342 |
| . | . | . | 876,080 |
| . | . | . | 912,465 |
| . | . | . | 953,103 |
| 1,208,677 | 178,949 | 11,855 | 993,913 |
| . | . | . | 1,028,940 |
| 221,408 | 35,161 | 14 | 1,066,040 |
| 384,196 | 61,664 | 743 | 1,076,878 |
| 886,105 | 145,127 | 409 | 1,122,005 |
| 1,251,763 | 200,933 | 1,474 | 1,124,081 |
| 1,275,773 | 200,104 | 1,764 | 758,682 |
| 1,298,265 | 196,589 | 1,694 | 829,197 |
| 1,305,021 | 197,525 | 1,687 | 887,991 |
| 1,318,895 | 188,322 | 1,896 | 939,697 |
| 1,328,774 | 184,950 | 1,820 | 977,212 |
| 1,339,766 | 180,232 | 1,498 | 1,012,988 |
| 1,354,234 | 178,335 | 1,170 | 1,048,414 |
| 1,363,784 | 172,798 | 1,423 | 1,083,592 |

| 特 世 帯 定 数 | 特 世 帯 定 継 続 数 | 世帯の継続性を認めた世帯数 (市町村内転居の場合を除く) | 標準負担額の減額状況 |
|-----------------------|---------------------------------|---------------------------------|------------|
| 総 数 | 総 数 | 総 数 | 合 計 |
| 世帯 | 世帯 | 世帯 | 件 |
| . | . | . | ... |
| . | . | . | ... |
| . | . | . | ... |
| . | . | . | ... |
| . | . | . | ... |
| . | . | . | 12,900 |
| . | . | . | 7,523 |
| . | . | . | 7,915 |
| . | . | . | 7,949 |
| . | . | . | 8,715 |
| . | . | . | 8,838 |
| . | . | . | 9,098 |
| . | . | . | 9,333 |
| . | . | . | 9,599 |
| . | . | . | 9,518 |
| . | . | . | 6,736 |
| . | . | . | 7,192 |
| . | . | . | 7,826 |
| . | . | . | 8,827 |
| . | . | . | 8,613 |
| . | . | . | 8,970 |
| . | . | . | 9,235 |
| . | . | . | 9,532 |

第2-1表 年度別、月別医療費の状況「全体」（その1）

総 数

| 年度別、月別 | 療 養 諸 費 合 計 | | | | | 療 養 の 給 付 等 | | 療 |
|------------|-------------|----------------|---------------|---------------|-------------|-------------|----------------|------------|
| | 件 数 | 医 療 費 | 保険者負担額 | 一 部 負 担 金 | 他 法 負 担 分 | 合 | | 件 数 |
| | | | | | | 件 数 | 医 療 費 | |
| 【4月～3月ベース】 | 件 | 千円 | 千円 | 千円 | 千円 | 件 | 千円 | 件 |
| 平成26年度 | 572,244,924 | 11,817,508,370 | 8,631,351,946 | 2,688,942,160 | 497,214,264 | 553,850,802 | 11,645,209,730 | 18,394,122 |
| 27 | 566,769,139 | 12,027,203,799 | 8,783,483,359 | 2,777,678,247 | 466,042,193 | 548,911,748 | 11,861,188,202 | 17,857,391 |
| 28 | 546,671,427 | 11,501,779,933 | 8,380,452,904 | 2,703,653,077 | 417,673,951 | 529,996,984 | 11,347,991,762 | 16,674,443 |
| 29 | 526,351,350 | 11,241,038,622 | 8,202,944,088 | 2,661,088,545 | 377,005,989 | 511,131,193 | 11,101,266,832 | 15,220,157 |
| 30 | 510,539,317 | 10,920,893,957 | 7,971,611,592 | 2,619,101,357 | 330,181,008 | 496,402,529 | 10,791,934,031 | 14,136,788 |
| 【3月～2月ベース】 | 件 | 千円 | 千円 | 千円 | 千円 | 件 | 千円 | 件 |
| 平成26年度 | 572,841,187 | 11,802,187,668 | 8,619,578,838 | 2,683,221,385 | 499,387,445 | 554,447,065 | 11,629,889,027 | 18,394,122 |
| 27 | 566,852,605 | 11,992,051,783 | 8,758,647,066 | 2,765,575,520 | 467,829,196 | 548,995,214 | 11,826,036,186 | 17,857,391 |
| 28 | 549,480,044 | 11,578,676,726 | 8,437,304,792 | 2,718,492,770 | 422,879,165 | 532,805,601 | 11,424,888,556 | 16,674,443 |
| 29 | 527,233,024 | 11,259,754,749 | 8,215,449,379 | 2,663,776,450 | 380,528,921 | 512,010,867 | 11,119,982,959 | 15,220,157 |
| 30 | 512,187,212 | 10,964,771,269 | 8,003,288,855 | 2,626,657,899 | 334,824,515 | 498,050,424 | 10,835,811,343 | 14,136,788 |
| 平成30年 3月 | 45,337,170 | 970,483,582 | 708,720,180 | 229,747,040 | 32,016,362 | 44,170,989 | 959,786,104 | 1,166,181 |
| 4月 | 42,970,179 | 904,080,973 | 659,128,665 | 216,469,874 | 28,482,434 | 41,832,583 | 893,909,211 | 1,137,596 |
| 5月 | 43,166,507 | 924,942,236 | 674,447,549 | 221,713,269 | 28,781,418 | 41,991,759 | 914,209,254 | 1,174,748 |
| 6月 | 43,065,370 | 920,728,978 | 671,561,766 | 220,693,504 | 28,473,708 | 41,875,382 | 909,863,138 | 1,189,988 |
| 7月 | 43,003,926 | 931,463,312 | 679,444,875 | 223,406,564 | 28,611,872 | 41,785,488 | 920,346,818 | 1,218,438 |
| 8月 | 41,418,052 | 912,257,276 | 665,520,767 | 218,466,342 | 28,270,167 | 40,191,132 | 900,926,400 | 1,226,920 |
| 9月 | 40,036,348 | 855,489,576 | 624,407,629 | 204,833,915 | 26,248,032 | 38,825,946 | 844,427,463 | 1,210,402 |
| 10月 | 44,184,039 | 957,888,243 | 699,716,707 | 229,096,628 | 29,074,908 | 42,999,949 | 947,014,426 | 1,184,090 |
| 11月 | 42,576,335 | 915,621,612 | 668,858,398 | 219,764,203 | 26,999,011 | 41,409,052 | 905,196,343 | 1,167,283 |
| 12月 | 42,886,359 | 909,483,145 | 664,311,426 | 218,139,704 | 27,032,015 | 41,694,207 | 898,515,301 | 1,192,152 |
| 平成31年 1月 | 42,407,190 | 898,659,248 | 656,162,511 | 215,756,504 | 26,740,234 | 41,227,453 | 887,853,798 | 1,179,737 |
| 2月 | 41,235,681 | 865,105,416 | 632,128,585 | 208,730,368 | 24,246,462 | 40,091,751 | 854,635,197 | 1,143,930 |
| 3月 | 43,591,548 | 924,677,894 | 675,603,598 | 221,797,919 | 27,276,378 | 42,480,038 | 914,540,700 | 1,111,510 |

市 町 村

| 年度別、月別 | 療 養 諸 費 合 計 | | | | | 療 養 の 給 付 等 | | 療 |
|------------|-------------|----------------|---------------|---------------|-------------|-------------|----------------|------------|
| | 件 数 | 医 療 費 | 保険者負担額 | 一 部 負 担 金 | 他 法 負 担 分 | 合 | | 件 数 |
| | | | | | | 件 数 | 医 療 費 | |
| 【4月～3月ベース】 | 件 | 千円 | 千円 | 千円 | 千円 | 件 | 千円 | 件 |
| 平成26年度 | 537,017,763 | 11,264,517,915 | 8,235,807,954 | 2,546,904,965 | 481,804,996 | 519,966,477 | 11,102,174,199 | 17,051,286 |
| 27 | 531,348,012 | 11,458,107,179 | 8,376,717,888 | 2,630,596,627 | 450,792,664 | 514,827,092 | 11,301,951,584 | 16,520,920 |
| 28 | 511,772,484 | 10,949,850,630 | 7,986,747,428 | 2,560,681,014 | 402,422,187 | 496,380,468 | 10,805,365,629 | 15,392,016 |
| 29 | 491,689,718 | 10,690,516,911 | 7,810,247,251 | 2,518,609,465 | 361,660,195 | 477,697,627 | 10,559,609,151 | 13,992,091 |
| 30 | 476,034,422 | 10,375,448,092 | 7,582,988,201 | 2,478,091,662 | 314,368,229 | 463,068,734 | 10,254,903,832 | 12,965,688 |
| 【3月～2月ベース】 | 件 | 千円 | 千円 | 千円 | 千円 | 件 | 千円 | 件 |
| 平成26年度 | 537,614,026 | 11,249,197,213 | 8,224,034,846 | 2,541,184,189 | 483,978,177 | 520,562,740 | 11,086,853,497 | 17,051,286 |
| 27 | 531,431,478 | 11,422,955,163 | 8,351,881,596 | 2,618,493,900 | 452,579,667 | 514,910,558 | 11,266,799,567 | 16,520,920 |
| 28 | 514,581,101 | 11,026,747,423 | 8,043,599,315 | 2,575,520,707 | 407,627,401 | 499,189,085 | 10,882,262,423 | 15,392,016 |
| 29 | 492,571,392 | 10,709,233,038 | 7,822,752,542 | 2,521,297,370 | 365,183,126 | 478,579,301 | 10,578,325,278 | 13,992,091 |
| 30 | 477,682,317 | 10,419,325,404 | 7,614,665,465 | 2,485,648,203 | 319,011,736 | 464,716,629 | 10,298,781,144 | 12,965,688 |
| 平成30年 3月 | 42,170,275 | 920,737,885 | 673,239,113 | 216,987,285 | 30,511,487 | 41,101,038 | 910,736,208 | 1,069,237 |
| 4月 | 40,152,724 | 860,038,464 | 627,763,824 | 205,030,269 | 27,244,372 | 39,109,133 | 850,527,496 | 1,043,591 |
| 5月 | 40,299,505 | 880,005,898 | 642,451,931 | 210,033,013 | 27,520,954 | 39,221,141 | 869,965,467 | 1,078,364 |
| 6月 | 40,216,244 | 875,587,053 | 639,406,312 | 208,978,459 | 27,202,283 | 39,122,633 | 865,416,829 | 1,093,611 |
| 7月 | 40,160,602 | 885,690,918 | 646,841,818 | 211,518,598 | 27,330,502 | 39,040,486 | 875,286,058 | 1,120,116 |
| 8月 | 38,697,914 | 866,555,839 | 632,994,115 | 206,589,790 | 26,971,934 | 37,571,149 | 855,948,376 | 1,126,765 |
| 9月 | 37,406,891 | 813,328,443 | 594,371,350 | 193,910,620 | 25,046,473 | 36,297,634 | 802,991,798 | 1,109,257 |
| 10月 | 41,223,438 | 910,605,388 | 666,009,866 | 216,892,581 | 27,702,941 | 40,137,619 | 900,443,632 | 1,085,819 |
| 11月 | 39,712,088 | 870,207,480 | 636,477,643 | 208,053,203 | 25,676,634 | 38,643,759 | 860,486,560 | 1,068,329 |
| 12月 | 39,944,608 | 863,608,510 | 631,597,182 | 206,378,133 | 25,633,196 | 38,851,726 | 853,356,172 | 1,092,882 |
| 平成31年 1月 | 39,396,829 | 852,415,837 | 623,199,641 | 203,843,643 | 25,372,554 | 38,314,687 | 842,315,971 | 1,081,942 |
| 2月 | 38,354,946 | 820,587,359 | 600,403,566 | 197,244,854 | 22,938,939 | 37,307,635 | 810,810,595 | 1,047,311 |
| 3月 | 40,470,850 | 876,320,853 | 641,151,836 | 209,385,937 | 25,783,080 | 39,453,143 | 866,858,896 | 1,017,707 |

国保組合

| 年度別、月別 | 療 養 諸 費 合 計 | | | | | 療 養 の 給 付 等 | | 療 |
|----------|-------------|-------------|-------------|-------------|------------|-------------|-------------|-----------|
| | 件 数 | 医 療 費 | 保険者負担額 | 一 部 負 担 金 | 他 法 負 担 分 | 合 | | 件 数 |
| | | | | | | 件 数 | 医 療 費 | |
| 平成26年度 | 件 | 千円 | 千円 | 千円 | 千円 | 件 | 千円 | 件 |
| 27 | 35,227,161 | 552,990,455 | 395,543,991 | 142,037,195 | 15,409,268 | 33,884,325 | 543,035,531 | 1,342,836 |
| 28 | 35,421,127 | 569,096,620 | 406,765,471 | 147,081,620 | 15,249,530 | 34,084,656 | 559,236,619 | 1,336,471 |
| 29 | 34,898,943 | 551,929,303 | 393,705,477 | 142,972,063 | 15,251,764 | 33,616,516 | 542,626,133 | 1,282,427 |
| 30 | 34,661,632 | 550,521,711 | 392,696,837 | 142,479,080 | 15,345,794 | 33,433,566 | 541,657,681 | 1,228,066 |
| | 34,504,895 | 545,445,865 | 388,623,390 | 141,009,696 | 15,812,779 | 33,333,795 | 537,030,199 | 1,171,100 |
| 平成30年 3月 | 3,166,895 | 49,745,697 | 35,481,066 | 12,759,755 | 1,504,876 | 3,069,951 | 49,049,896 | 96,944 |
| 4月 | 2,817,455 | 44,042,509 | 31,364,841 | 11,439,605 | 1,238,063 | 2,723,450 | 43,381,715 | 94,005 |
| 5月 | 2,867,002 | 44,936,338 | 31,995,618 | 11,680,256 | 1,260,463 | 2,770,618 | 44,243,788 | 96,384 |
| 6月 | 2,849,126 | 45,141,924 | 32,155,454 | 11,715,045 | 1,271,425 | 2,752,749 | 44,446,309 | 96,377 |
| 7月 | 2,843,324 | 45,772,394 | 32,603,057 | 11,887,967 | 1,281,370 | 2,745,002 | 45,060,759 | 98,322 |
| 8月 | 2,720,138 | 45,701,437 | 32,526,652 | 11,876,552 | 1,298,233 | 2,619,983 | 44,978,024 | 100,155 |
| 9月 | 2,629,457 | 42,161,133 | 30,036,279 | 10,923,295 | 1,201,559 | 2,528,312 | 41,435,666 | 101,145 |
| 10月 | 2,960,601 | 47,282,856 | 33,706,841 | 12,204,048 | 1,371,967 | 2,862,330 | 46,570,794 | 98,271 |
| 11月 | 2,864,247 | 45,414,132 | 32,380,754 | 11,710,999 | 1,322,378 | 2,765,293 | 44,709,783 | 98,954 |
| 12月 | 2,941,751 | 45,874,635 | 32,714,244 | 11,761,571 | 1,398,819 | 2,842,481 | 45,159,129 | 99,270 |
| 平成31年 1月 | 3,010,361 | 46,243,411 | 32,962,870 | 11,912,861 | 1,367,680 | 2,912,566 | 45,537,826 | 97,795 |
| 2月 | 2,880,735 | 44,518,057 | 31,725,019 | 11,485,514 | 1,307,524 | 2,784,116 | 43,824,603 | 96,619 |
| 3月 | 3,120,698 | 48,357,041 | 34,451,761 | 12,411,981 | 1,493,298 | 3,026,895 | 47,681,804 | 93,803 |

（注1）【4月～3月ベース】は市町村一般被保険者分、退職者医療分の療養の給付等診療月を当該年4月から翌年3月までとした場合であり、【3月～2月ベース】は当該年3月から翌年2月までとした場合である。いずれの場合も、組合一般被保険者分に係る診療月は当該年4月から翌年3月までとしている。また、【4月～3月ベース】は市町村一般被保険者分、退職者医療分の療養の給付等について、各保険者からの【3月～2月ベース】報告値に対して事業月報の数値を用いて加減を行った保険局調査課推計値である。

（注2）療養費等の現金給付は【4月～3月ベース】、【3月～2月ベース】のいずれも4月～3月に支給決定した額を計上している。

一計（一般被保険者分＋退職者医療分）－

| 養 | | 費 | | | 等 | | | |
|-------------|-------------------|-------|------------|-------------|---------|-----------|---------|------------|
| 計 | 食 事 療 養 ・ 生 活 療 養 | | 療 | | 養 | | 費 | |
| | | | 療 養 費 | 小 計 | 診 療 | 費 | 補 装 | 具 |
| 医 療 費 | 件 数 | 医 療 費 | 件 数 | 医 療 費 | 件 数 | 医 療 費 | 件 数 | 医 療 費 |
| 千円 | 件 | 千円 | 件 | 千円 | 件 | 千円 | 件 | 千円 |
| 172,298,640 | 59,409 | ・ | 18,334,076 | 172,256,956 | 319,103 | 5,687,999 | 401,043 | 12,653,231 |
| 166,015,596 | 57,254 | ・ | 17,799,595 | 165,967,466 | 312,616 | 5,776,583 | 388,688 | 12,406,478 |
| 153,788,170 | 53,600 | ・ | 16,620,306 | 153,747,473 | 349,694 | 6,048,537 | 375,688 | 12,102,955 |
| 139,771,790 | 47,691 | ・ | 15,171,950 | 139,719,307 | 327,443 | 6,363,158 | 360,706 | 11,649,571 |
| 128,959,926 | 53,952 | ・ | 14,082,364 | 128,929,378 | 339,046 | 6,512,326 | 349,957 | 11,424,525 |
| 172,298,640 | 59,409 | ・ | 18,334,076 | 172,256,956 | 319,103 | 5,687,999 | 401,043 | 12,653,231 |
| 166,015,596 | 57,254 | ・ | 17,799,595 | 165,967,466 | 312,616 | 5,776,583 | 388,688 | 12,406,478 |
| 153,788,170 | 53,600 | ・ | 16,620,306 | 153,747,473 | 349,694 | 6,048,537 | 375,688 | 12,102,955 |
| 139,771,790 | 47,691 | ・ | 15,171,950 | 139,719,307 | 327,443 | 6,363,158 | 360,706 | 11,649,571 |
| 128,959,926 | 53,952 | ・ | 14,082,364 | 128,929,378 | 339,046 | 6,512,326 | 349,957 | 11,424,525 |
| 10,697,478 | 3,928 | ・ | 1,162,213 | 10,692,074 | 30,682 | 626,350 | 29,773 | 975,406 |
| 10,171,762 | 3,000 | ・ | 1,134,558 | 10,170,531 | 29,965 | 537,151 | 28,558 | 920,128 |
| 10,732,982 | 3,986 | ・ | 1,170,718 | 10,731,664 | 28,144 | 482,454 | 29,686 | 961,036 |
| 10,865,840 | 3,866 | ・ | 1,186,086 | 10,864,051 | 26,580 | 518,492 | 29,473 | 958,789 |
| 11,116,494 | 5,254 | ・ | 1,213,143 | 11,114,517 | 25,054 | 477,917 | 30,139 | 989,027 |
| 11,330,875 | 4,140 | ・ | 1,222,736 | 11,326,393 | 25,694 | 558,689 | 30,524 | 989,816 |
| 11,062,113 | 5,767 | ・ | 1,204,597 | 11,060,504 | 22,697 | 432,711 | 29,402 | 959,083 |
| 10,873,817 | 4,470 | ・ | 1,179,583 | 10,869,556 | 25,019 | 526,048 | 28,121 | 937,076 |
| 10,425,269 | 4,370 | ・ | 1,162,867 | 10,423,129 | 25,578 | 442,185 | 28,661 | 941,743 |
| 10,967,844 | 4,396 | ・ | 1,187,718 | 10,966,017 | 28,569 | 529,873 | 30,154 | 984,483 |
| 10,805,450 | 4,461 | ・ | 1,175,230 | 10,803,258 | 30,203 | 548,282 | 28,404 | 942,744 |
| 10,470,218 | 5,146 | ・ | 1,138,753 | 10,468,730 | 35,770 | 720,363 | 27,835 | 895,384 |
| 10,137,194 | 5,096 | ・ | 1,106,381 | 10,131,067 | 35,778 | 738,192 | 29,000 | 945,217 |

| 養 | | 費 | | | 等 | | | |
|-------------|-------------------|-------|------------|-------------|---------|-----------|---------|------------|
| 計 | 食 事 療 養 ・ 生 活 療 養 | | 療 | | 養 | | 費 | |
| | | | 療 養 費 | 小 計 | 診 療 | 費 | 補 装 | 具 |
| 医 療 費 | 件 数 | 医 療 費 | 件 数 | 医 療 費 | 件 数 | 医 療 費 | 件 数 | 医 療 費 |
| 千円 | 件 | 千円 | 件 | 千円 | 件 | 千円 | 件 | 千円 |
| 162,343,716 | 58,723 | ・ | 16,991,958 | 162,303,095 | 310,552 | 5,536,975 | 378,374 | 11,912,144 |
| 156,155,595 | 56,684 | ・ | 16,463,725 | 156,115,067 | 303,095 | 5,586,747 | 366,175 | 11,662,528 |
| 144,485,000 | 53,136 | ・ | 15,338,369 | 144,444,931 | 339,054 | 5,879,955 | 353,299 | 11,376,781 |
| 130,907,760 | 47,300 | ・ | 13,944,302 | 130,856,717 | 316,899 | 6,197,506 | 338,606 | 10,929,424 |
| 120,544,260 | 53,506 | ・ | 12,911,738 | 120,515,310 | 327,694 | 6,318,607 | 328,098 | 10,695,953 |
| 162,343,716 | 58,723 | ・ | 16,991,958 | 162,303,095 | 310,552 | 5,536,975 | 378,374 | 11,912,144 |
| 156,155,595 | 56,684 | ・ | 16,463,725 | 156,115,067 | 303,095 | 5,586,747 | 366,175 | 11,662,528 |
| 144,485,000 | 53,136 | ・ | 15,338,369 | 144,444,931 | 339,054 | 5,879,955 | 353,299 | 11,376,781 |
| 130,907,760 | 47,300 | ・ | 13,944,302 | 130,856,717 | 316,899 | 6,197,506 | 338,606 | 10,929,424 |
| 120,544,260 | 53,506 | ・ | 12,911,738 | 120,515,310 | 327,694 | 6,318,607 | 328,098 | 10,695,953 |
| 10,001,677 | 3,899 | ・ | 1,065,299 | 9,996,356 | 29,776 | 609,868 | 27,998 | 918,039 |
| 9,510,969 | 2,964 | ・ | 1,040,590 | 9,509,767 | 29,110 | 524,522 | 26,814 | 862,747 |
| 10,040,432 | 3,958 | ・ | 1,074,365 | 10,039,204 | 27,159 | 462,725 | 27,896 | 902,424 |
| 10,170,224 | 3,817 | ・ | 1,089,762 | 10,168,574 | 25,635 | 500,738 | 27,595 | 897,663 |
| 10,404,860 | 5,220 | ・ | 1,114,856 | 10,402,966 | 24,165 | 462,207 | 28,134 | 922,486 |
| 10,607,463 | 4,112 | ・ | 1,122,611 | 10,602,997 | 24,909 | 544,769 | 28,700 | 928,789 |
| 10,336,645 | 5,726 | ・ | 1,103,496 | 10,335,154 | 21,620 | 417,679 | 27,598 | 898,356 |
| 10,161,755 | 4,408 | ・ | 1,081,378 | 10,157,672 | 23,927 | 506,968 | 26,291 | 874,692 |
| 9,720,920 | 4,337 | ・ | 1,063,951 | 9,719,296 | 24,379 | 425,867 | 26,839 | 878,557 |
| 10,252,339 | 4,364 | ・ | 1,088,481 | 10,250,576 | 27,715 | 518,017 | 28,274 | 922,976 |
| 10,099,866 | 4,426 | ・ | 1,077,472 | 10,097,936 | 29,390 | 530,462 | 26,655 | 884,576 |
| 9,776,764 | 5,116 | ・ | 1,042,166 | 9,775,375 | 34,730 | 700,755 | 26,119 | 839,465 |
| 9,461,957 | 5,058 | ・ | 1,012,616 | 9,455,830 | 34,960 | 723,929 | 27,183 | 883,222 |

| 養 | | 費 | | | 等 | | | |
|-----------|-------------------|-------|-----------|-----------|--------|---------|--------|---------|
| 計 | 食 事 療 養 ・ 生 活 療 養 | | 療 | | 養 | | 費 | |
| | | | 療 養 費 | 小 計 | 診 療 | 費 | 補 装 | 具 |
| 医 療 費 | 件 数 | 医 療 費 | 件 数 | 医 療 費 | 件 数 | 医 療 費 | 件 数 | 医 療 費 |
| 千円 | 件 | 千円 | 件 | 千円 | 件 | 千円 | 件 | 千円 |
| 9,954,924 | 686 | ・ | 1,342,118 | 9,953,860 | 8,551 | 151,024 | 22,669 | 741,087 |
| 9,860,001 | 570 | ・ | 1,335,870 | 9,852,399 | 9,521 | 189,836 | 22,513 | 743,951 |
| 9,303,170 | 464 | ・ | 1,281,937 | 9,302,542 | 10,640 | 168,582 | 22,389 | 726,174 |
| 8,864,031 | 391 | ・ | 1,227,648 | 8,862,590 | 10,544 | 165,652 | 22,100 | 720,146 |
| 8,415,666 | 446 | ・ | 1,170,626 | 8,414,068 | 11,352 | 193,719 | 21,859 | 728,572 |
| 695,801 | 29 | ・ | 96,914 | 695,718 | 906 | 16,482 | 1,775 | 57,366 |
| 660,794 | 36 | ・ | 93,968 | 660,764 | 855 | 12,629 | 1,744 | 57,381 |
| 692,550 | 28 | ・ | 96,353 | 692,459 | 985 | 19,729 | 1,790 | 58,612 |
| 695,615 | 49 | ・ | 96,324 | 695,476 | 945 | 17,755 | 1,878 | 61,126 |
| 711,634 | 34 | ・ | 98,287 | 711,550 | 889 | 15,710 | 2,005 | 66,541 |
| 723,412 | 28 | ・ | 100,125 | 723,396 | 785 | 13,919 | 1,824 | 61,027 |
| 725,468 | 41 | ・ | 101,101 | 725,350 | 1,077 | 15,032 | 1,804 | 60,727 |
| 712,062 | 62 | ・ | 98,205 | 711,883 | 1,092 | 19,080 | 1,830 | 62,384 |
| 704,349 | 33 | ・ | 98,916 | 703,833 | 1,199 | 16,319 | 1,822 | 63,186 |
| 715,505 | 32 | ・ | 99,237 | 715,442 | 854 | 11,856 | 1,880 | 61,506 |
| 705,584 | 35 | ・ | 97,758 | 705,322 | 813 | 17,820 | 1,749 | 58,168 |
| 693,454 | 30 | ・ | 96,587 | 693,355 | 1,040 | 19,607 | 1,716 | 55,919 |
| 675,238 | 38 | ・ | 93,765 | 675,238 | 818 | 14,263 | 1,817 | 61,994 |

第2-1表 年度別、月別医療費の状況「全体」（その1）（続き）

総 数

| 年度別、月別 | 療 養 費 | | | | | | | |
|------------|------------|-------------------|-------------|------------|---------|-----------|--------|---------|
| | 療 養 | | | | 費 | | | |
| | 療 養 | | 療 養 | | 療 養 | | 費 | |
| | 柔 道 整 復 師 | ア ン マ ・ マ ッ サ ー ジ | ハ リ ・ キ ュ ウ | そ の 他 | 件 数 | 医 療 費 | 件 数 | 医 療 費 |
| | 件 数 | 医 療 費 | 件 数 | 医 療 費 | 件 数 | 医 療 費 | 件 数 | 医 療 費 |
| 【4月～3月ベース】 | 件 | 千円 | 件 | 千円 | 件 | 千円 | 件 | 千円 |
| 平成26年度 | 16,430,877 | 132,400,923 | 378,134 | 11,377,635 | 773,999 | 9,775,314 | 30,920 | 361,853 |
| 27 | 15,932,072 | 126,167,971 | 380,499 | 11,524,920 | 755,986 | 9,755,404 | 29,734 | 336,110 |
| 28 | 14,790,387 | 114,738,255 | 372,433 | 11,287,214 | 716,511 | 9,341,013 | 15,593 | 229,499 |
| 29 | 13,438,883 | 101,803,992 | 360,367 | 10,883,203 | 669,678 | 8,787,920 | 14,873 | 231,463 |
| 30 | 12,419,705 | 92,199,946 | 338,274 | 10,381,032 | 619,991 | 8,197,025 | 15,391 | 214,524 |
| 【3月～2月ベース】 | | | | | | | | |
| 平成26年度 | 16,430,877 | 132,400,923 | 378,134 | 11,377,635 | 773,999 | 9,775,314 | 30,920 | 361,853 |
| 27 | 15,932,072 | 126,167,971 | 380,499 | 11,524,920 | 755,986 | 9,755,404 | 29,734 | 336,110 |
| 28 | 14,790,387 | 114,738,255 | 372,433 | 11,287,214 | 716,511 | 9,341,013 | 15,593 | 229,499 |
| 29 | 13,438,883 | 101,803,992 | 360,367 | 10,883,203 | 669,678 | 8,787,920 | 14,873 | 231,463 |
| 30 | 12,419,705 | 92,199,946 | 338,274 | 10,381,032 | 619,991 | 8,197,025 | 15,391 | 214,524 |
| 平成30年 3月 | 1,013,140 | 7,438,442 | 31,255 | 900,825 | 56,079 | 728,015 | 1,284 | 23,036 |
| 4月 | 993,033 | 7,180,596 | 28,942 | 841,718 | 53,113 | 666,438 | 947 | 24,500 |
| 5月 | 1,030,416 | 7,730,872 | 28,581 | 857,147 | 52,864 | 687,306 | 1,027 | 12,848 |
| 6月 | 1,048,546 | 7,809,159 | 28,218 | 869,946 | 52,111 | 684,230 | 1,158 | 23,434 |
| 7月 | 1,074,104 | 8,036,476 | 29,340 | 899,574 | 53,133 | 698,290 | 1,373 | 13,232 |
| 8月 | 1,083,559 | 8,154,249 | 28,741 | 896,534 | 52,910 | 704,787 | 1,308 | 22,318 |
| 9月 | 1,069,909 | 8,033,565 | 29,035 | 912,927 | 52,525 | 711,386 | 1,029 | 10,832 |
| 10月 | 1,043,824 | 7,777,913 | 28,558 | 898,633 | 52,566 | 708,040 | 1,495 | 21,845 |
| 11月 | 1,027,238 | 7,472,090 | 28,301 | 870,997 | 51,616 | 677,954 | 1,473 | 18,159 |
| 12月 | 1,048,051 | 7,891,897 | 29,368 | 872,470 | 50,394 | 669,621 | 1,182 | 17,673 |
| 平成31年 1月 | 1,037,570 | 7,752,943 | 26,970 | 858,079 | 50,416 | 680,328 | 1,667 | 20,882 |
| 2月 | 999,040 | 7,377,070 | 25,893 | 805,072 | 48,923 | 658,569 | 1,292 | 12,272 |
| 3月 | 964,415 | 6,983,113 | 26,327 | 797,935 | 49,420 | 650,075 | 1,441 | 16,536 |

市 町 村

| 年度別、月別 | 療 養 費 | | | | | | | |
|------------|------------|-------------------|-------------|------------|---------|-----------|--------|---------|
| | 療 養 | | | | 費 | | | |
| | 療 養 | | 療 養 | | 療 養 | | 費 | |
| | 柔 道 整 復 師 | ア ン マ ・ マ ッ サ ー ジ | ハ リ ・ キ ュ ウ | そ の 他 | 件 数 | 医 療 費 | 件 数 | 医 療 費 |
| | 件 数 | 医 療 費 | 件 数 | 医 療 費 | 件 数 | 医 療 費 | 件 数 | 医 療 費 |
| 【4月～3月ベース】 | 件 | 千円 | 件 | 千円 | 件 | 千円 | 件 | 千円 |
| 平成26年度 | 15,165,941 | 123,972,726 | 368,868 | 11,119,707 | 739,186 | 9,412,042 | 29,037 | 349,501 |
| 27 | 14,673,943 | 117,891,241 | 371,251 | 11,264,039 | 721,482 | 9,388,359 | 27,779 | 322,153 |
| 28 | 13,584,519 | 106,946,141 | 363,934 | 11,045,659 | 682,059 | 8,969,886 | 15,504 | 226,509 |
| 29 | 12,285,259 | 94,414,343 | 352,557 | 10,659,266 | 636,202 | 8,426,361 | 14,779 | 229,816 |
| 30 | 11,321,294 | 85,252,631 | 331,242 | 10,180,403 | 588,541 | 7,856,992 | 14,869 | 210,723 |
| 【3月～2月ベース】 | | | | | | | | |
| 平成26年度 | 15,165,941 | 123,972,726 | 368,868 | 11,119,707 | 739,186 | 9,412,042 | 29,037 | 349,501 |
| 27 | 14,673,943 | 117,891,241 | 371,251 | 11,264,039 | 721,482 | 9,388,359 | 27,779 | 322,153 |
| 28 | 13,584,519 | 106,946,141 | 363,934 | 11,045,659 | 682,059 | 8,969,886 | 15,504 | 226,509 |
| 29 | 12,285,259 | 94,414,343 | 352,557 | 10,659,266 | 636,202 | 8,426,361 | 14,779 | 229,816 |
| 30 | 11,321,294 | 85,252,631 | 331,242 | 10,180,403 | 588,541 | 7,856,992 | 14,869 | 210,723 |
| 平成30年 3月 | 922,342 | 6,864,312 | 30,600 | 882,341 | 53,307 | 698,882 | 1,276 | 22,913 |
| 4月 | 904,949 | 6,634,467 | 28,305 | 824,606 | 50,468 | 638,953 | 944 | 24,472 |
| 5月 | 940,225 | 7,161,991 | 27,962 | 840,115 | 50,099 | 659,188 | 1,024 | 12,762 |
| 6月 | 958,311 | 7,239,638 | 27,582 | 851,326 | 49,489 | 655,800 | 1,150 | 23,409 |
| 7月 | 981,875 | 7,451,319 | 28,736 | 882,557 | 50,575 | 671,207 | 1,371 | 13,190 |
| 8月 | 989,288 | 7,552,670 | 28,134 | 877,840 | 50,274 | 676,637 | 1,306 | 22,291 |
| 9月 | 974,811 | 7,427,486 | 28,501 | 897,813 | 49,944 | 683,252 | 1,022 | 10,569 |
| 10月 | 952,042 | 7,196,409 | 27,961 | 881,638 | 49,883 | 677,660 | 1,274 | 20,305 |
| 11月 | 934,876 | 6,894,693 | 27,721 | 855,018 | 48,927 | 648,680 | 1,209 | 16,482 |
| 12月 | 954,769 | 7,295,842 | 28,758 | 855,007 | 47,787 | 641,090 | 1,178 | 17,644 |
| 平成31年 1月 | 945,458 | 7,167,482 | 26,422 | 842,328 | 47,885 | 652,240 | 1,662 | 20,848 |
| 2月 | 908,254 | 6,801,940 | 25,380 | 790,205 | 46,391 | 630,745 | 1,292 | 12,264 |
| 3月 | 876,436 | 6,428,694 | 25,780 | 781,951 | 46,819 | 621,541 | 1,438 | 16,493 |

国保組合

| 年度別、月別 | 療 養 費 | | | | | | | |
|----------|-----------|-------------------|-------------|---------|--------|---------|-------|--------|
| | 療 養 | | | | 費 | | | |
| | 療 養 | | 療 養 | | 療 養 | | 費 | |
| | 柔 道 整 復 師 | ア ン マ ・ マ ッ サ ー ジ | ハ リ ・ キ ュ ウ | そ の 他 | 件 数 | 医 療 費 | 件 数 | 医 療 費 |
| | 件 数 | 医 療 費 | 件 数 | 医 療 費 | 件 数 | 医 療 費 | 件 数 | 医 療 費 |
| 平成26年度 | 1,264,936 | 8,428,197 | 9,266 | 257,928 | 34,813 | 363,272 | 1,883 | 12,352 |
| 27 | 1,258,129 | 8,276,730 | 9,248 | 260,881 | 34,504 | 367,044 | 1,955 | 13,957 |
| 28 | 1,205,868 | 7,792,114 | 8,499 | 241,555 | 34,452 | 371,127 | 89 | 2,990 |
| 29 | 1,153,624 | 7,389,649 | 7,810 | 223,937 | 33,476 | 361,559 | 94 | 1,647 |
| 30 | 1,098,411 | 6,947,315 | 7,032 | 200,628 | 31,450 | 340,033 | 522 | 3,801 |
| 平成30年 3月 | 90,798 | 574,129 | 655 | 18,484 | 2,772 | 29,133 | 8 | 123 |
| 4月 | 88,084 | 546,129 | 637 | 17,113 | 2,645 | 27,485 | 3 | 28 |
| 5月 | 90,191 | 568,881 | 619 | 17,032 | 2,765 | 28,119 | 3 | 86 |
| 6月 | 90,235 | 569,521 | 636 | 18,620 | 2,622 | 28,430 | 8 | 25 |
| 7月 | 92,229 | 585,157 | 604 | 17,017 | 2,558 | 27,083 | 2 | 42 |
| 8月 | 94,271 | 601,579 | 607 | 18,694 | 2,636 | 28,150 | 2 | 27 |
| 9月 | 95,098 | 606,080 | 534 | 15,115 | 2,581 | 28,134 | 7 | 263 |
| 10月 | 91,782 | 581,504 | 597 | 16,995 | 2,683 | 30,381 | 221 | 1,540 |
| 11月 | 92,362 | 577,397 | 580 | 15,978 | 2,689 | 29,275 | 264 | 1,677 |
| 12月 | 93,282 | 596,055 | 610 | 17,463 | 2,607 | 28,532 | 4 | 29 |
| 平成31年 1月 | 92,112 | 585,462 | 548 | 15,751 | 2,531 | 28,088 | 5 | 34 |
| 2月 | 90,786 | 575,130 | 513 | 14,867 | 2,532 | 27,824 | - | 8 |
| 3月 | 87,979 | 554,420 | 547 | 15,984 | 2,601 | 28,534 | 3 | 43 |

（注1）【4月～3月ベース】は市町村一般被保険者分、退職者医療分の療養の給付等診療月を当該年4月から翌年3月までとした場合であり、【3月～2月ベース】は当該年3月から翌年2月までとした場合である。いずれの場合も、組合一般被保険者分に係る診療月は当該年4月から翌年3月までとしている。また、【4月～3月ベース】は市町村一般被保険者分、退職者医療分の療養の給付等について、各保険者からの【3月～2月ベース】報告値に対して事業月報の数値を用いて加減を行った保険局調査課推計値である。

（注2）療養費等の現金給付は【4月～3月ベース】、【3月～2月ベース】のいずれも4月～3月に支給決定した額を計上している。

－計（一般被保険者分＋退職者医療分）－

| 等 | | | |
|-----------------|---------|-------|--------|
| 費 | | 移 送 費 | |
| 海 外 療 養 費 (再 掲) | | | |
| 件 数 | 医 療 費 | 件 数 | 医 療 費 |
| 件 | 千円 | 件 | 千円 |
| － | － | 637 | 41,685 |
| 16,444 | 799,300 | 542 | 48,131 |
| 14,723 | 725,818 | 537 | 40,698 |
| 12,776 | 650,622 | 516 | 52,483 |
| 11,942 | 573,215 | 472 | 30,547 |
| － | － | 637 | 41,685 |
| 16,444 | 799,300 | 542 | 48,131 |
| 14,723 | 725,818 | 537 | 40,698 |
| 12,776 | 650,622 | 516 | 52,483 |
| 11,942 | 573,215 | 472 | 30,547 |
| 1,068 | 49,747 | 40 | 5,404 |
| 762 | 48,052 | 38 | 1,231 |
| 868 | 49,738 | 44 | 1,318 |
| 928 | 45,015 | 36 | 1,789 |
| 898 | 41,966 | 41 | 1,978 |
| 1,127 | 50,604 | 44 | 4,482 |
| 1,147 | 50,721 | 38 | 1,609 |
| 1,746 | 64,807 | 37 | 4,261 |
| 870 | 36,726 | 46 | 2,141 |
| 930 | 46,923 | 38 | 1,827 |
| 792 | 43,097 | 46 | 2,192 |
| 783 | 36,525 | 31 | 1,488 |
| 1,088 | 59,041 | 33 | 6,127 |

| 等 | | | |
|-----------------|---------|-------|--------|
| 費 | | 移 送 費 | |
| 海 外 療 養 費 (再 掲) | | | |
| 件 数 | 医 療 費 | 件 数 | 医 療 費 |
| 件 | 千円 | 件 | 千円 |
| － | － | 605 | 40,621 |
| 16,169 | 775,327 | 511 | 40,529 |
| 14,534 | 697,825 | 511 | 40,069 |
| 12,567 | 634,605 | 489 | 51,043 |
| 11,192 | 558,988 | 444 | 28,950 |
| － | － | 605 | 40,621 |
| 16,169 | 775,327 | 511 | 40,529 |
| 14,534 | 697,825 | 511 | 40,069 |
| 12,567 | 634,605 | 489 | 51,043 |
| 11,192 | 558,988 | 444 | 28,950 |
| 1,045 | 47,151 | 39 | 5,321 |
| 742 | 46,566 | 37 | 1,202 |
| 859 | 49,365 | 41 | 1,227 |
| 911 | 44,165 | 32 | 1,650 |
| 882 | 41,444 | 40 | 1,893 |
| 1,104 | 48,747 | 42 | 4,465 |
| 1,121 | 49,530 | 35 | 1,491 |
| 1,174 | 60,443 | 33 | 4,083 |
| 855 | 35,149 | 41 | 1,624 |
| 916 | 46,248 | 37 | 1,763 |
| 782 | 42,837 | 44 | 1,929 |
| 776 | 35,758 | 29 | 1,389 |
| 1,067 | 58,734 | 33 | 6,127 |

| 等 | | | |
|-----------------|--------|-------|-------|
| 費 | | 移 送 費 | |
| 海 外 療 養 費 (再 掲) | | | |
| 件 数 | 医 療 費 | 件 数 | 医 療 費 |
| 件 | 千円 | 件 | 千円 |
| － | － | 32 | 1,064 |
| 275 | 23,973 | 31 | 7,602 |
| 189 | 27,993 | 26 | 628 |
| 209 | 16,017 | 27 | 1,440 |
| 750 | 14,226 | 28 | 1,598 |
| 23 | 2,596 | 1 | 84 |
| 20 | 1,486 | 1 | 29 |
| 9 | 372 | 3 | 91 |
| 17 | 850 | 4 | 139 |
| 16 | 522 | 1 | 84 |
| 23 | 1,857 | 2 | 16 |
| 26 | 1,191 | 3 | 118 |
| 572 | 4,364 | 4 | 179 |
| 15 | 1,577 | 5 | 516 |
| 14 | 675 | 1 | 64 |
| 10 | 260 | 2 | 263 |
| 7 | 766 | 2 | 99 |
| 21 | 307 | － | － |

第2-1表 年度別、月別医療費の状況「全体」（その2）

総 数

| 年度別、月別 | 療 養 諸 費 合 計 | | | | | 療 養 の 給 付 等 | | 療 |
|------------|-------------|----------------|---------------|---------------|-------------|-------------|----------------|------------|
| | 件 数 | 医 療 費 | 保険者負担額 | 一 部 負 担 金 | 他 法 負 担 分 | 合 | | 件 数 |
| | | | | | | 件 数 | 医 療 費 | |
| | 件 | 千円 | 千円 | 千円 | 千円 | 件 | 千円 | 件 |
| 【4月～3月ベース】 | | | | | | | | |
| 平成26年度 | 544,235,839 | 11,208,032,047 | 8,204,479,327 | 2,521,456,253 | 482,096,467 | 526,631,117 | 11,043,056,800 | 17,604,722 |
| 27 | 545,268,690 | 11,544,771,442 | 8,445,507,630 | 2,645,140,698 | 454,123,114 | 528,022,336 | 11,384,347,069 | 17,246,354 |
| 28 | 533,303,805 | 11,201,767,293 | 8,170,468,670 | 2,621,239,474 | 410,059,149 | 517,016,278 | 11,051,482,161 | 16,287,527 |
| 29 | 519,381,012 | 11,081,353,616 | 8,091,165,596 | 2,617,430,833 | 372,757,188 | 504,360,975 | 10,943,420,358 | 15,020,037 |
| 30 | 507,917,195 | 10,861,734,481 | 7,930,260,186 | 2,602,950,122 | 328,524,173 | 493,861,550 | 10,733,524,162 | 14,055,645 |
| 【3月～2月ベース】 | | | | | | | | |
| 平成26年度 | 544,432,407 | 11,184,396,953 | 8,186,879,218 | 2,513,479,786 | 484,037,949 | 526,827,685 | 11,019,421,706 | 17,604,722 |
| 27 | 544,792,354 | 11,498,744,421 | 8,413,064,296 | 2,630,028,302 | 455,651,822 | 527,546,000 | 11,338,320,048 | 17,246,354 |
| 28 | 535,482,624 | 11,263,636,822 | 8,216,786,299 | 2,631,940,731 | 414,909,792 | 519,195,097 | 11,113,351,690 | 16,287,527 |
| 29 | 519,812,309 | 11,089,732,227 | 8,096,416,112 | 2,617,281,021 | 376,035,094 | 504,792,272 | 10,951,798,969 | 15,020,037 |
| 30 | 509,274,362 | 10,898,695,385 | 7,957,104,979 | 2,608,616,332 | 332,974,073 | 495,218,717 | 10,770,485,065 | 14,055,645 |
| 平成30年 3月 | 44,941,259 | 961,345,218 | 702,329,438 | 227,254,185 | 31,761,596 | 43,786,758 | 950,758,650 | 1,154,501 |
| 4月 | 42,625,358 | 896,349,580 | 653,723,795 | 214,367,036 | 28,258,748 | 41,497,730 | 886,265,472 | 1,127,628 |
| 5月 | 42,850,213 | 917,745,849 | 669,417,446 | 219,745,424 | 28,582,979 | 41,685,060 | 907,096,878 | 1,165,153 |
| 6月 | 42,771,045 | 914,016,871 | 666,872,329 | 218,857,957 | 28,286,584 | 41,589,739 | 903,232,342 | 1,181,306 |
| 7月 | 42,729,869 | 925,142,217 | 675,029,433 | 221,676,470 | 28,436,314 | 41,519,366 | 914,098,109 | 1,210,503 |
| 8月 | 41,174,521 | 906,699,375 | 661,638,183 | 216,956,569 | 28,104,623 | 39,955,094 | 895,438,404 | 1,219,427 |
| 9月 | 39,822,500 | 850,720,037 | 621,071,505 | 203,535,913 | 26,112,620 | 38,619,010 | 839,731,300 | 1,203,490 |
| 10月 | 43,969,236 | 953,001,709 | 696,301,110 | 227,764,206 | 28,936,392 | 42,791,370 | 942,185,014 | 1,177,866 |
| 11月 | 42,389,991 | 911,446,809 | 665,941,320 | 218,621,377 | 26,884,112 | 41,228,409 | 901,074,584 | 1,161,501 |
| 12月 | 42,716,866 | 905,733,877 | 661,690,121 | 217,116,295 | 26,927,461 | 41,530,190 | 894,817,486 | 1,186,676 |
| 平成31年 1月 | 42,263,148 | 895,458,124 | 653,928,019 | 214,879,881 | 26,650,224 | 41,088,370 | 884,697,737 | 1,174,778 |
| 2月 | 41,113,197 | 862,412,986 | 630,243,872 | 207,992,351 | 24,176,763 | 39,973,395 | 851,980,543 | 1,139,802 |
| 3月 | 43,494,056 | 922,530,343 | 674,097,253 | 221,216,441 | 27,216,650 | 42,386,535 | 912,429,655 | 1,107,521 |

市 町 村

| 年度別、月別 | 療 養 諸 費 合 計 | | | | | 療 養 の 給 付 等 | | 療 |
|------------|-------------|----------------|---------------|---------------|-------------|-------------|----------------|------------|
| | 件 数 | 医 療 費 | 保険者負担額 | 一 部 負 担 金 | 他 法 負 担 分 | 合 | | 件 数 |
| | | | | | | 件 数 | 医 療 費 | |
| | 件 | 千円 | 千円 | 千円 | 千円 | 件 | 千円 | 件 |
| 【4月～3月ベース】 | | | | | | | | |
| 平成26年度 | 509,008,678 | 10,655,041,592 | 7,808,935,335 | 2,379,419,058 | 466,687,199 | 492,746,792 | 10,500,021,269 | 16,261,886 |
| 27 | 509,847,563 | 10,975,674,822 | 8,038,742,159 | 2,498,059,079 | 438,873,584 | 493,937,680 | 10,825,110,451 | 15,909,883 |
| 28 | 498,404,862 | 10,649,837,990 | 7,776,763,193 | 2,478,397,385 | 394,807,362 | 483,399,762 | 10,508,856,028 | 15,005,100 |
| 29 | 484,719,380 | 10,530,831,905 | 7,698,468,759 | 2,474,951,753 | 357,411,393 | 470,927,409 | 10,401,762,677 | 13,791,971 |
| 30 | 473,412,300 | 10,316,288,617 | 7,541,636,796 | 2,461,940,427 | 312,711,394 | 460,527,755 | 10,196,493,963 | 12,884,545 |
| 【3月～2月ベース】 | | | | | | | | |
| 平成26年度 | 509,205,246 | 10,631,406,498 | 7,791,335,227 | 2,371,442,590 | 468,628,681 | 492,943,360 | 10,476,386,175 | 16,261,886 |
| 27 | 509,371,227 | 10,929,647,801 | 8,006,298,826 | 2,482,946,683 | 440,402,292 | 493,461,344 | 10,779,083,429 | 15,909,883 |
| 28 | 500,583,681 | 10,711,707,518 | 7,823,080,822 | 2,488,968,669 | 399,658,028 | 485,578,581 | 10,570,725,557 | 15,005,100 |
| 29 | 485,150,677 | 10,539,210,516 | 7,703,719,275 | 2,474,801,941 | 360,689,299 | 471,358,706 | 10,410,141,288 | 13,791,971 |
| 30 | 474,769,467 | 10,353,249,520 | 7,568,481,588 | 2,467,606,637 | 317,161,295 | 461,884,922 | 10,233,454,866 | 12,884,545 |
| 平成30年 3月 | 41,774,364 | 911,599,521 | 666,848,372 | 214,494,430 | 30,256,720 | 40,716,807 | 901,708,754 | 1,057,557 |
| 4月 | 39,807,903 | 852,307,071 | 622,358,954 | 202,927,431 | 27,020,686 | 38,774,280 | 842,883,757 | 1,033,623 |
| 5月 | 39,983,211 | 872,809,512 | 637,421,828 | 208,065,168 | 27,322,516 | 38,914,442 | 862,853,090 | 1,068,769 |
| 6月 | 39,921,919 | 868,874,947 | 634,716,875 | 207,142,912 | 27,015,159 | 38,836,990 | 858,786,034 | 1,084,929 |
| 7月 | 39,886,545 | 879,369,823 | 642,426,376 | 209,788,503 | 27,154,944 | 38,774,364 | 869,037,350 | 1,112,181 |
| 8月 | 38,454,383 | 860,997,938 | 629,111,532 | 205,080,016 | 26,806,390 | 37,335,111 | 850,460,380 | 1,119,272 |
| 9月 | 37,193,043 | 808,558,904 | 591,035,226 | 192,612,618 | 24,911,060 | 36,090,698 | 798,295,634 | 1,102,345 |
| 10月 | 41,008,635 | 905,718,853 | 662,594,270 | 215,560,159 | 27,564,425 | 39,929,040 | 895,614,220 | 1,079,595 |
| 11月 | 39,525,744 | 866,032,677 | 633,560,566 | 206,910,377 | 25,561,734 | 38,463,197 | 856,364,801 | 1,062,547 |
| 12月 | 39,775,115 | 859,859,242 | 628,975,877 | 205,354,723 | 25,528,642 | 38,687,709 | 849,658,356 | 1,087,406 |
| 平成31年 1月 | 39,252,787 | 849,214,713 | 620,965,149 | 202,967,020 | 22,282,544 | 38,175,804 | 839,159,911 | 1,076,983 |
| 2月 | 38,232,462 | 817,894,929 | 598,518,854 | 196,506,836 | 22,869,240 | 37,189,279 | 808,155,941 | 1,043,183 |
| 3月 | 40,373,358 | 874,173,302 | 639,645,492 | 208,804,459 | 25,723,352 | 39,359,640 | 864,747,851 | 1,013,718 |

国保組合

| 年度別、月別 | 療 養 諸 費 合 計 | | | | | 療 養 の 給 付 等 | | 療 |
|----------|-------------|-------------|-------------|-------------|------------|-------------|-------------|-----------|
| | 件 数 | 医 療 費 | 保険者負担額 | 一 部 負 担 金 | 他 法 負 担 分 | 合 | | 件 数 |
| | | | | | | 件 数 | 医 療 費 | |
| | 件 | 千円 | 千円 | 千円 | 千円 | 件 | 千円 | 件 |
| 平成26年度 | 35,227,161 | 552,990,455 | 395,543,991 | 142,037,195 | 15,409,268 | 33,884,325 | 543,035,531 | 1,342,836 |
| 27 | 35,421,127 | 569,096,620 | 406,765,471 | 147,081,620 | 15,249,530 | 34,084,656 | 559,236,619 | 1,336,471 |
| 28 | 34,898,943 | 551,929,303 | 393,705,477 | 142,972,063 | 15,251,764 | 33,616,516 | 542,626,133 | 1,282,427 |
| 29 | 34,661,632 | 550,521,711 | 392,696,837 | 142,479,080 | 15,345,794 | 33,433,566 | 541,657,681 | 1,228,066 |
| 30 | 34,504,895 | 545,445,865 | 388,623,390 | 141,009,696 | 15,812,779 | 33,333,795 | 537,030,199 | 1,171,100 |
| 平成30年 3月 | 3,166,895 | 49,745,697 | 35,481,066 | 12,759,755 | 1,504,876 | 3,069,951 | 49,049,896 | 96,944 |
| 4月 | 2,817,455 | 44,042,509 | 31,364,841 | 11,439,605 | 1,238,063 | 2,723,450 | 43,381,715 | 94,005 |
| 5月 | 2,867,002 | 44,936,338 | 31,995,618 | 11,680,256 | 1,260,463 | 2,770,618 | 44,243,788 | 96,384 |
| 6月 | 2,849,126 | 45,141,924 | 32,155,454 | 11,715,045 | 1,271,425 | 2,752,749 | 44,446,309 | 96,377 |
| 7月 | 2,843,324 | 45,772,394 | 32,603,057 | 11,887,967 | 1,281,370 | 2,745,002 | 45,060,759 | 98,322 |
| 8月 | 2,720,138 | 45,701,437 | 32,526,652 | 11,876,552 | 1,298,233 | 2,619,983 | 44,978,024 | 100,155 |
| 9月 | 2,629,457 | 42,161,133 | 30,036,279 | 10,923,295 | 1,201,559 | 2,528,312 | 41,435,666 | 101,145 |
| 10月 | 2,960,601 | 47,282,856 | 33,706,841 | 12,204,048 | 1,371,967 | 2,862,330 | 46,570,794 | 98,271 |
| 11月 | 2,864,247 | 45,414,132 | 32,380,754 | 11,710,999 | 1,322,378 | 2,765,293 | 44,709,783 | 98,954 |
| 12月 | 2,941,751 | 45,874,635 | 32,714,244 | 11,761,571 | 1,398,819 | 2,842,481 | 45,159,129 | 99,270 |
| 平成31年 1月 | 3,010,361 | 46,243,411 | 32,962,870 | 11,912,861 | 1,367,680 | 2,912,566 | 45,537,826 | 97,795 |
| 2月 | 2,880,735 | 44,518,057 | 31,725,019 | 11,485,514 | 1,307,524 | 2,784,116 | 43,824,603 | 96,619 |
| 3月 | 3,120,698 | 48,357,041 | 34,451,761 | 12,411,981 | 1,493,298 | 3,026,895 | 47,681,804 | 93,803 |

（注1）【4月～3月ベース】は市町村一般被保険者分の療養の給付等診療月を当該年4月から翌年3月までとした場合であり、【3月～2月ベース】は当該年3月から翌年2月までとした場合である。いずれの場合も、組合一般被保険者分に係る診療月は当該年4月から翌年3月までとしている。また、【4月～3月ベース】は市町村一般被保険者分の療養の給付等について、各保険者からの【3月～2月ベース】報告値に対して事業月報の数値を用いて加減を行った保険局調査課推計値である。

（注2）療養費等の現金給付は【4月～3月ベース】、【3月～2月ベース】のいずれも4月～3月に支給決定した額を計上している。

—一般被保険者分—

| 養 | | 費 | | | 等 | | | |
|-------------|-------------------|-------|------------|-------------|---------|-----------|---------|------------|
| 計 | 食 事 療 養 ・ 生 活 療 養 | | 療 | | 養 | | 費 | |
| | | | 療 養 費 | 小 計 | 診 療 | 費 | 補 装 | 具 |
| 医 療 費 | 件 数 | 医 療 費 | 件 数 | 医 療 費 | 件 数 | 医 療 費 | 件 数 | 医 療 費 |
| 千円 | 件 | 千円 | 件 | 千円 | 件 | 千円 | 件 | 千円 |
| 164,975,247 | 57,067 | ・ | 17,547,088 | 164,940,156 | 302,654 | 5,323,626 | 381,713 | 12,059,226 |
| 160,424,373 | 55,157 | ・ | 17,190,685 | 160,377,347 | 302,284 | 5,569,678 | 374,239 | 11,959,716 |
| 150,285,132 | 52,231 | ・ | 16,234,774 | 150,244,735 | 345,121 | 5,957,977 | 365,817 | 11,805,669 |
| 137,933,258 | 47,124 | ・ | 14,972,407 | 137,881,461 | 325,475 | 6,330,054 | 355,485 | 11,477,434 |
| 128,210,319 | 53,693 | ・ | 14,001,484 | 128,180,049 | 338,129 | 6,488,857 | 347,688 | 11,356,549 |
| 164,975,247 | 57,067 | ・ | 17,547,088 | 164,940,156 | 302,654 | 5,323,626 | 381,713 | 12,059,226 |
| 160,424,373 | 55,157 | ・ | 17,190,685 | 160,377,347 | 302,284 | 5,569,678 | 374,239 | 11,959,716 |
| 150,285,132 | 52,231 | ・ | 16,234,774 | 150,244,735 | 345,121 | 5,957,977 | 365,817 | 11,805,669 |
| 137,933,258 | 47,124 | ・ | 14,972,407 | 137,881,461 | 325,475 | 6,330,054 | 355,485 | 11,477,434 |
| 128,210,319 | 53,693 | ・ | 14,001,484 | 128,180,049 | 338,129 | 6,488,857 | 347,688 | 11,356,549 |
| 10,586,568 | 3,903 | ・ | 1,150,558 | 10,581,425 | 30,546 | 623,385 | 29,431 | 960,831 |
| 10,084,108 | 2,977 | ・ | 1,124,613 | 10,082,876 | 29,878 | 536,300 | 28,295 | 911,767 |
| 10,648,972 | 3,968 | ・ | 1,161,141 | 10,647,654 | 28,049 | 480,939 | 29,436 | 952,986 |
| 10,784,528 | 3,852 | ・ | 1,177,420 | 10,782,972 | 26,451 | 515,998 | 29,213 | 951,534 |
| 11,044,108 | 5,242 | ・ | 1,205,220 | 11,042,130 | 24,984 | 476,578 | 29,925 | 982,907 |
| 11,260,971 | 4,119 | ・ | 1,215,264 | 11,256,489 | 25,612 | 558,003 | 30,323 | 983,834 |
| 10,988,737 | 5,738 | ・ | 1,197,715 | 10,987,172 | 22,612 | 422,045 | 29,222 | 954,112 |
| 10,816,695 | 4,436 | ・ | 1,173,393 | 10,812,434 | 24,973 | 525,612 | 27,933 | 931,484 |
| 10,372,225 | 4,342 | ・ | 1,157,114 | 10,370,084 | 25,475 | 439,917 | 28,494 | 937,066 |
| 10,916,391 | 4,377 | ・ | 1,182,261 | 10,914,564 | 28,468 | 528,167 | 30,014 | 980,558 |
| 10,760,387 | 4,448 | ・ | 1,170,284 | 10,758,195 | 30,199 | 548,830 | 28,241 | 937,423 |
| 10,432,443 | 5,128 | ・ | 1,134,643 | 10,430,954 | 35,701 | 718,887 | 27,721 | 891,893 |
| 10,100,689 | 5,066 | ・ | 1,102,422 | 10,094,561 | 35,732 | 737,611 | 28,871 | 940,986 |

| 養 | | 費 | | | 等 | | | |
|-------------|-------------------|-------|------------|-------------|---------|-----------|---------|------------|
| 計 | 食 事 療 養 ・ 生 活 療 養 | | 療 | | 養 | | 費 | |
| | | | 療 養 費 | 小 計 | 診 療 | 費 | 補 装 | 具 |
| 医 療 費 | 件 数 | 医 療 費 | 件 数 | 医 療 費 | 件 数 | 医 療 費 | 件 数 | 医 療 費 |
| 千円 | 件 | 千円 | 件 | 千円 | 件 | 千円 | 件 | 千円 |
| 155,020,323 | 56,381 | ・ | 16,204,970 | 154,986,295 | 294,103 | 5,172,602 | 359,044 | 11,318,139 |
| 150,564,372 | 54,587 | ・ | 15,854,815 | 150,524,948 | 292,763 | 5,379,842 | 351,726 | 11,215,765 |
| 140,981,962 | 51,767 | ・ | 14,952,837 | 140,942,193 | 334,481 | 5,789,395 | 343,428 | 11,079,496 |
| 129,069,228 | 46,733 | ・ | 13,744,759 | 129,018,870 | 314,931 | 6,164,402 | 333,385 | 10,757,288 |
| 119,794,654 | 53,247 | ・ | 12,830,858 | 119,765,981 | 326,777 | 6,295,138 | 325,829 | 10,627,978 |
| 155,020,323 | 56,381 | ・ | 16,204,970 | 154,986,295 | 294,103 | 5,172,602 | 359,044 | 11,318,139 |
| 150,564,372 | 54,587 | ・ | 15,854,815 | 150,524,948 | 292,763 | 5,379,842 | 351,726 | 11,215,765 |
| 140,981,962 | 51,767 | ・ | 14,952,837 | 140,942,193 | 334,481 | 5,789,395 | 343,428 | 11,079,496 |
| 129,069,228 | 46,733 | ・ | 13,744,759 | 129,018,870 | 314,931 | 6,164,402 | 333,385 | 10,757,288 |
| 119,794,654 | 53,247 | ・ | 12,830,858 | 119,765,981 | 326,777 | 6,295,138 | 325,829 | 10,627,978 |
| 9,890,767 | 3,874 | ・ | 1,053,644 | 9,885,707 | 29,640 | 606,903 | 27,656 | 903,464 |
| 9,423,314 | 2,941 | ・ | 1,030,645 | 9,422,112 | 29,023 | 523,672 | 26,551 | 854,386 |
| 9,956,422 | 3,940 | ・ | 1,064,788 | 9,955,194 | 27,064 | 461,210 | 27,646 | 894,374 |
| 10,088,913 | 3,803 | ・ | 1,081,096 | 10,087,496 | 25,506 | 498,243 | 27,335 | 890,408 |
| 10,332,473 | 5,208 | ・ | 1,106,933 | 10,330,580 | 24,095 | 460,868 | 27,920 | 916,366 |
| 10,537,558 | 4,091 | ・ | 1,115,139 | 10,533,093 | 24,827 | 544,083 | 28,499 | 922,807 |
| 10,263,269 | 5,697 | ・ | 1,096,614 | 10,261,822 | 21,535 | 407,013 | 27,418 | 893,385 |
| 10,104,633 | 4,374 | ・ | 1,075,188 | 10,100,550 | 23,881 | 506,532 | 26,103 | 869,101 |
| 9,667,876 | 4,309 | ・ | 1,058,198 | 9,666,252 | 24,276 | 423,598 | 26,672 | 873,879 |
| 10,200,886 | 4,345 | ・ | 1,083,024 | 10,199,123 | 27,614 | 516,311 | 28,134 | 919,052 |
| 10,054,803 | 4,413 | ・ | 1,072,526 | 10,052,873 | 29,386 | 531,010 | 26,492 | 879,255 |
| 9,738,989 | 5,098 | ・ | 1,038,056 | 9,737,599 | 34,661 | 699,280 | 26,005 | 835,974 |
| 9,425,451 | 5,028 | ・ | 1,008,657 | 9,419,324 | 34,914 | 723,348 | 27,054 | 878,992 |

| 養 | | 費 | | | 等 | | | |
|-----------|-------------------|-------|-----------|-----------|--------|---------|--------|---------|
| 計 | 食 事 療 養 ・ 生 活 療 養 | | 療 | | 養 | | 費 | |
| | | | 療 養 費 | 小 計 | 診 療 | 費 | 補 装 | 具 |
| 医 療 費 | 件 数 | 医 療 費 | 件 数 | 医 療 費 | 件 数 | 医 療 費 | 件 数 | 医 療 費 |
| 千円 | 件 | 千円 | 件 | 千円 | 件 | 千円 | 件 | 千円 |
| 9,954,924 | 686 | ・ | 1,342,118 | 9,953,860 | 8,551 | 151,024 | 22,669 | 741,087 |
| 9,860,001 | 570 | ・ | 1,335,870 | 9,852,399 | 9,521 | 189,836 | 22,513 | 743,951 |
| 9,303,170 | 464 | ・ | 1,281,937 | 9,302,542 | 10,640 | 168,582 | 22,389 | 726,174 |
| 8,864,031 | 391 | ・ | 1,227,648 | 8,862,590 | 10,544 | 165,652 | 22,100 | 720,146 |
| 8,415,666 | 446 | ・ | 1,170,626 | 8,414,068 | 11,352 | 193,719 | 21,859 | 728,572 |
| 695,801 | 29 | ・ | 96,914 | 695,718 | 906 | 16,482 | 1,775 | 57,366 |
| 660,794 | 36 | ・ | 93,968 | 660,764 | 855 | 12,629 | 1,744 | 57,381 |
| 692,550 | 28 | ・ | 96,353 | 692,459 | 985 | 19,729 | 1,790 | 58,612 |
| 695,615 | 49 | ・ | 96,324 | 695,476 | 945 | 17,755 | 1,878 | 61,126 |
| 711,634 | 34 | ・ | 98,287 | 711,550 | 889 | 15,710 | 2,005 | 66,541 |
| 723,412 | 28 | ・ | 100,125 | 723,396 | 785 | 13,919 | 1,824 | 61,027 |
| 725,468 | 41 | ・ | 101,101 | 725,350 | 1,077 | 15,032 | 1,804 | 60,727 |
| 712,062 | 62 | ・ | 98,205 | 711,883 | 1,092 | 19,080 | 1,830 | 62,384 |
| 704,349 | 33 | ・ | 98,916 | 703,833 | 1,199 | 16,319 | 1,822 | 63,186 |
| 715,505 | 32 | ・ | 99,237 | 715,442 | 854 | 11,856 | 1,880 | 61,506 |
| 705,584 | 35 | ・ | 97,758 | 705,322 | 813 | 17,820 | 1,749 | 58,168 |
| 693,454 | 30 | ・ | 96,587 | 693,355 | 1,040 | 19,607 | 1,716 | 55,919 |
| 675,238 | 38 | ・ | 93,765 | 675,238 | 818 | 14,263 | 1,817 | 61,994 |

第2-1表 年度別、月別医療費の状況「全体」（その2）（続き）

総 数

| 年度別、月別 | 療 養 費 | | | | | | | |
|------------|------------|-------------------|-------------|------------|---------|-----------|--------|---------|
| | 療 養 | | | | 費 | | | |
| | 療 養 | | 費 | | 療 養 | | 費 | |
| | 柔 道 整 復 師 | ア ン マ ・ マ ッ サ ー ジ | ハ リ ・ キ ュ ウ | そ の 他 | 件 数 | 医 療 費 | 件 数 | 医 療 費 |
| | 件 数 | 医 療 費 | 件 数 | 医 療 費 | 件 数 | 医 療 費 | 件 数 | 医 療 費 |
| | 件 | 千円 | 件 | 千円 | 件 | 千円 | 件 | 千円 |
| 【4月～3月ベース】 | | | | | | | | |
| 平成26年度 | 15,737,438 | 127,110,168 | 358,116 | 10,749,208 | 738,408 | 9,358,875 | 28,759 | 339,052 |
| 27 | 15,393,680 | 122,088,151 | 364,003 | 11,018,995 | 728,153 | 9,426,109 | 28,326 | 314,698 |
| 28 | 14,450,611 | 112,215,785 | 360,495 | 10,925,820 | 697,723 | 9,115,723 | 15,007 | 223,761 |
| 29 | 13,264,045 | 100,508,913 | 353,614 | 10,684,463 | 659,279 | 8,652,739 | 14,509 | 227,857 |
| 30 | 12,348,988 | 91,679,545 | 335,521 | 10,301,084 | 615,865 | 8,141,129 | 15,293 | 212,885 |
| 【3月～2月ベース】 | | | | | | | | |
| 平成26年度 | 15,737,438 | 127,110,168 | 358,116 | 10,749,208 | 738,408 | 9,358,875 | 28,759 | 339,052 |
| 27 | 15,393,680 | 122,088,151 | 364,003 | 11,018,995 | 728,153 | 9,426,109 | 28,326 | 314,698 |
| 28 | 14,450,611 | 112,215,785 | 360,495 | 10,925,820 | 697,723 | 9,115,723 | 15,007 | 223,761 |
| 29 | 13,264,045 | 100,508,913 | 353,614 | 10,684,463 | 659,279 | 8,652,739 | 14,509 | 227,857 |
| 30 | 12,348,988 | 91,679,545 | 335,521 | 10,301,084 | 615,865 | 8,141,129 | 15,293 | 212,885 |
| 平成30年 3月 | 1,003,032 | 7,365,819 | 30,850 | 889,238 | 55,447 | 719,756 | 1,252 | 22,397 |
| 4月 | 984,370 | 7,118,783 | 28,588 | 832,406 | 52,559 | 659,323 | 923 | 24,297 |
| 5月 | 1,021,974 | 7,670,910 | 28,296 | 849,370 | 52,370 | 680,650 | 1,016 | 12,798 |
| 6月 | 1,041,012 | 7,752,859 | 27,931 | 860,989 | 51,665 | 678,218 | 1,148 | 23,373 |
| 7月 | 1,067,157 | 7,985,353 | 29,048 | 890,975 | 52,740 | 693,152 | 1,366 | 13,165 |
| 8月 | 1,077,025 | 8,105,250 | 28,469 | 888,001 | 52,541 | 699,303 | 1,294 | 22,098 |
| 9月 | 1,063,886 | 7,987,723 | 28,805 | 906,286 | 52,167 | 706,199 | 1,023 | 10,807 |
| 10月 | 1,038,395 | 7,737,979 | 28,351 | 892,042 | 52,250 | 703,480 | 1,491 | 21,836 |
| 11月 | 1,022,256 | 7,435,605 | 28,113 | 865,472 | 51,308 | 674,009 | 1,468 | 18,015 |
| 12月 | 1,043,304 | 7,855,462 | 29,181 | 866,983 | 50,116 | 665,768 | 1,178 | 17,625 |
| 平成31年 1月 | 1,033,174 | 7,720,222 | 26,811 | 853,415 | 50,196 | 677,443 | 1,663 | 20,862 |
| 2月 | 995,439 | 7,350,491 | 25,768 | 801,597 | 48,725 | 656,226 | 1,289 | 11,861 |
| 3月 | 960,996 | 6,958,908 | 26,160 | 793,547 | 49,228 | 647,356 | 1,435 | 16,153 |

市 町 村

| 年度別、月別 | 療 養 費 | | | | | | | |
|------------|------------|-------------------|-------------|------------|---------|-----------|--------|---------|
| | 療 養 | | | | 費 | | | |
| | 療 養 | | 費 | | 療 養 | | 費 | |
| | 柔 道 整 復 師 | ア ン マ ・ マ ッ サ ー ジ | ハ リ ・ キ ュ ウ | そ の 他 | 件 数 | 医 療 費 | 件 数 | 医 療 費 |
| | 件 数 | 医 療 費 | 件 数 | 医 療 費 | 件 数 | 医 療 費 | 件 数 | 医 療 費 |
| | 件 | 千円 | 件 | 千円 | 件 | 千円 | 件 | 千円 |
| 【4月～3月ベース】 | | | | | | | | |
| 平成26年度 | 14,472,502 | 118,681,972 | 348,850 | 10,491,279 | 703,595 | 8,995,603 | 26,876 | 326,700 |
| 27 | 14,135,551 | 113,811,420 | 354,755 | 10,758,114 | 693,649 | 9,059,064 | 26,371 | 300,741 |
| 28 | 13,244,743 | 104,423,670 | 351,996 | 10,684,265 | 663,271 | 8,744,597 | 14,918 | 220,770 |
| 29 | 12,110,421 | 93,119,264 | 345,804 | 10,460,526 | 625,803 | 8,291,180 | 14,415 | 226,210 |
| 30 | 11,250,577 | 84,732,230 | 328,489 | 10,100,456 | 584,415 | 7,801,096 | 14,771 | 209,084 |
| 【3月～2月ベース】 | | | | | | | | |
| 平成26年度 | 14,472,502 | 118,681,972 | 348,850 | 10,491,279 | 703,595 | 8,995,603 | 26,876 | 326,700 |
| 27 | 14,135,551 | 113,811,420 | 354,755 | 10,758,114 | 693,649 | 9,059,064 | 26,371 | 300,741 |
| 28 | 13,244,743 | 104,423,670 | 351,996 | 10,684,265 | 663,271 | 8,744,597 | 14,918 | 220,770 |
| 29 | 12,110,421 | 93,119,264 | 345,804 | 10,460,526 | 625,803 | 8,291,180 | 14,415 | 226,210 |
| 30 | 11,250,577 | 84,732,230 | 328,489 | 10,100,456 | 584,415 | 7,801,096 | 14,771 | 209,084 |
| 平成30年 3月 | 912,234 | 6,791,689 | 30,195 | 870,754 | 52,675 | 690,623 | 1,244 | 22,274 |
| 4月 | 896,286 | 6,572,654 | 27,951 | 815,293 | 49,914 | 631,838 | 920 | 24,270 |
| 5月 | 931,783 | 7,102,029 | 27,677 | 832,338 | 49,605 | 652,532 | 1,013 | 12,712 |
| 6月 | 950,777 | 7,183,339 | 27,295 | 842,369 | 49,043 | 649,789 | 1,140 | 23,349 |
| 7月 | 974,928 | 7,400,195 | 28,444 | 873,958 | 50,182 | 666,069 | 1,364 | 13,123 |
| 8月 | 982,754 | 7,503,671 | 27,862 | 869,307 | 49,905 | 671,153 | 1,292 | 22,071 |
| 9月 | 968,788 | 7,381,643 | 28,271 | 891,172 | 49,586 | 678,065 | 1,016 | 10,544 |
| 10月 | 946,613 | 7,156,475 | 27,754 | 875,047 | 49,567 | 673,099 | 1,270 | 20,296 |
| 11月 | 929,894 | 6,858,208 | 27,533 | 849,494 | 48,619 | 644,734 | 1,204 | 16,338 |
| 12月 | 950,022 | 7,259,407 | 28,571 | 849,520 | 47,509 | 637,237 | 1,174 | 17,596 |
| 平成31年 1月 | 941,062 | 7,134,760 | 26,263 | 837,664 | 47,665 | 649,356 | 1,658 | 20,828 |
| 2月 | 904,653 | 6,775,361 | 25,255 | 786,730 | 46,193 | 628,402 | 1,289 | 11,853 |
| 3月 | 873,017 | 6,404,489 | 25,613 | 777,563 | 46,627 | 618,822 | 1,432 | 16,111 |

国保組合

| 年度別、月別 | 療 養 費 | | | | | | | |
|----------|-----------|-------------------|-------------|---------|--------|---------|-------|--------|
| | 療 養 | | | | 費 | | | |
| | 療 養 | | 費 | | 療 養 | | 費 | |
| | 柔 道 整 復 師 | ア ン マ ・ マ ッ サ ー ジ | ハ リ ・ キ ュ ウ | そ の 他 | 件 数 | 医 療 費 | 件 数 | 医 療 費 |
| | 件 数 | 医 療 費 | 件 数 | 医 療 費 | 件 数 | 医 療 費 | 件 数 | 医 療 費 |
| | 件 | 千円 | 件 | 千円 | 件 | 千円 | 件 | 千円 |
| 平成26年度 | 1,264,936 | 8,428,197 | 9,266 | 257,928 | 34,813 | 363,272 | 1,883 | 12,352 |
| 27 | 1,258,129 | 8,276,730 | 9,248 | 260,881 | 34,504 | 367,044 | 1,955 | 13,957 |
| 28 | 1,205,868 | 7,792,114 | 8,499 | 241,555 | 34,452 | 371,127 | 89 | 2,990 |
| 29 | 1,153,624 | 7,389,649 | 7,810 | 223,937 | 33,476 | 361,559 | 94 | 1,647 |
| 30 | 1,098,411 | 6,947,315 | 7,032 | 200,628 | 31,450 | 340,033 | 522 | 3,801 |
| 平成30年 3月 | 90,798 | 574,129 | 655 | 18,484 | 2,772 | 29,133 | 8 | 123 |
| 4月 | 88,084 | 546,129 | 637 | 17,113 | 2,645 | 27,485 | 3 | 28 |
| 5月 | 90,191 | 568,881 | 619 | 17,032 | 2,765 | 28,119 | 3 | 86 |
| 6月 | 90,235 | 569,521 | 636 | 18,620 | 2,622 | 28,430 | 8 | 25 |
| 7月 | 92,229 | 585,157 | 604 | 17,017 | 2,558 | 27,083 | 2 | 42 |
| 8月 | 94,271 | 601,579 | 607 | 18,694 | 2,636 | 28,150 | 2 | 27 |
| 9月 | 95,098 | 606,080 | 534 | 15,115 | 2,581 | 28,134 | 7 | 263 |
| 10月 | 91,782 | 581,504 | 597 | 16,995 | 2,683 | 30,381 | 221 | 1,540 |
| 11月 | 92,362 | 577,397 | 580 | 15,978 | 2,689 | 29,275 | 264 | 1,677 |
| 12月 | 93,282 | 596,055 | 610 | 17,463 | 2,607 | 28,532 | 4 | 29 |
| 平成31年 1月 | 92,112 | 585,462 | 548 | 15,751 | 2,531 | 28,088 | 5 | 34 |
| 2月 | 90,786 | 575,130 | 513 | 14,867 | 2,532 | 27,824 | - | 8 |
| 3月 | 87,979 | 554,420 | 547 | 15,984 | 2,601 | 28,534 | 3 | 43 |

（注1）【4月～3月ベース】は市町村一般被保険者分の療養の給付等診療月を当該年4月から翌年3月までとした場合であり、【3月～2月ベース】は当該年3月から翌年2月までとした場合である。いずれの場合も、組合一般被保険者分に係る診療月は当該年4月から翌年3月までとしている。また、【4月～3月ベース】は市町村一般被保険者分の療養の給付等について、各保険者からの【3月～2月ベース】報告値に対して事業月報の数値を用いて加減を行った保険局調査課推計値である。

（注2）療養費等の現金給付は【4月～3月ベース】、【3月～2月ベース】のいずれも4月～3月に支給決定した額を計上している。

—一般被保険者分—

| 等 | | | |
|-----------------|---------|-------|--------|
| 費 | | 移 送 費 | |
| 海 外 療 養 費 (再 掲) | | | |
| 件 数 | 医 療 費 | 件 数 | 医 療 費 |
| 件 | 千円 | 件 | 千円 |
| - | - | 567 | 35,092 |
| 15,916 | 777,236 | 512 | 47,026 |
| 14,326 | 710,156 | 522 | 40,397 |
| 12,611 | 640,194 | 506 | 51,797 |
| 11,880 | 570,893 | 468 | 30,271 |
| - | - | 567 | 35,092 |
| 15,916 | 777,236 | 512 | 47,026 |
| 14,326 | 710,156 | 522 | 40,397 |
| 12,611 | 640,194 | 506 | 51,797 |
| 11,880 | 570,893 | 468 | 30,271 |
| 1,053 | 48,723 | 40 | 5,143 |
| 742 | 47,837 | 38 | 1,231 |
| 858 | 49,031 | 44 | 1,318 |
| 925 | 44,744 | 34 | 1,556 |
| 894 | 41,951 | 41 | 1,978 |
| 1,123 | 50,564 | 44 | 4,482 |
| 1,144 | 50,070 | 37 | 1,566 |
| 1,744 | 64,805 | 37 | 4,261 |
| 868 | 36,709 | 45 | 2,141 |
| 930 | 46,923 | 38 | 1,827 |
| 780 | 42,696 | 46 | 2,192 |
| 783 | 36,525 | 31 | 1,488 |
| 1,086 | 59,038 | 33 | 6,127 |

| 等 | | | |
|-----------------|---------|-------|--------|
| 費 | | 移 送 費 | |
| 海 外 療 養 費 (再 掲) | | | |
| 件 数 | 医 療 費 | 件 数 | 医 療 費 |
| 件 | 千円 | 件 | 千円 |
| - | - | 535 | 34,028 |
| 15,641 | 753,263 | 481 | 39,423 |
| 14,137 | 682,163 | 496 | 39,769 |
| 12,402 | 624,177 | 479 | 50,357 |
| 11,130 | 556,667 | 440 | 28,673 |
| - | - | 535 | 34,028 |
| 15,641 | 753,263 | 481 | 39,423 |
| 14,137 | 682,163 | 496 | 39,769 |
| 12,402 | 624,177 | 479 | 50,357 |
| 11,130 | 556,667 | 440 | 28,673 |
| 1,030 | 46,127 | 39 | 5,060 |
| 722 | 46,351 | 37 | 1,202 |
| 849 | 48,659 | 41 | 1,227 |
| 908 | 43,895 | 30 | 1,417 |
| 878 | 41,429 | 40 | 1,893 |
| 1,100 | 48,707 | 42 | 4,465 |
| 1,118 | 48,879 | 34 | 1,448 |
| 1,172 | 60,441 | 33 | 4,083 |
| 853 | 35,132 | 40 | 1,624 |
| 916 | 46,248 | 37 | 1,763 |
| 770 | 42,436 | 44 | 1,929 |
| 776 | 35,758 | 29 | 1,389 |
| 1,065 | 58,731 | 33 | 6,127 |

| 等 | | | |
|-----------------|--------|-------|-------|
| 費 | | 移 送 費 | |
| 海 外 療 養 費 (再 掲) | | | |
| 件 数 | 医 療 費 | 件 数 | 医 療 費 |
| 件 | 千円 | 件 | 千円 |
| - | - | 32 | 1,064 |
| 275 | 23,973 | 31 | 7,602 |
| 189 | 27,993 | 26 | 628 |
| 209 | 16,017 | 27 | 1,440 |
| 750 | 14,226 | 28 | 1,598 |
| 23 | 2,596 | 1 | 84 |
| 20 | 1,486 | 1 | 29 |
| 9 | 372 | 3 | 91 |
| 17 | 850 | 4 | 139 |
| 16 | 522 | 1 | 84 |
| 23 | 1,857 | 2 | 16 |
| 26 | 1,191 | 3 | 118 |
| 572 | 4,364 | 4 | 179 |
| 15 | 1,577 | 5 | 516 |
| 14 | 675 | 1 | 64 |
| 10 | 260 | 2 | 263 |
| 7 | 766 | 2 | 99 |
| 21 | 307 | - | - |

第2-1表 年度別、月別医療費の状況「全体」（その3）

総 数

| 年度別、月別 | 療 養 諸 費 合 計 | | | | | 療 養 の 給 付 等 | | 療 |
|------------|-------------|-------------|-------------|-------------|------------|-------------|-------------|---------|
| | 件 数 | 医 療 費 | 保険者負担額 | 一 部 負 担 金 | 他 法 負 担 分 | | | 合 |
| | | | | | | 件 数 | 医 療 費 | |
| | 件 | 千円 | 千円 | 千円 | 千円 | 件 | 千円 | 件 |
| 【4月～3月ベース】 | | | | | | | | |
| 平成26年度 | 28,009,085 | 609,476,323 | 426,872,619 | 167,485,907 | 15,117,797 | 27,219,685 | 602,152,930 | 789,400 |
| 27 | 21,500,449 | 482,432,357 | 337,975,729 | 132,537,548 | 11,919,080 | 20,889,412 | 476,841,133 | 611,037 |
| 28 | 13,367,622 | 300,012,640 | 209,984,234 | 82,413,603 | 7,614,802 | 12,980,706 | 296,509,601 | 386,916 |
| 29 | 6,970,338 | 159,685,006 | 111,778,492 | 43,657,712 | 4,248,802 | 6,770,218 | 157,846,474 | 200,120 |
| 30 | 2,622,122 | 59,159,475 | 41,351,405 | 16,151,235 | 1,656,835 | 2,540,979 | 58,409,869 | 81,143 |
| 【3月～2月ベース】 | | | | | | | | |
| 平成26年度 | 28,408,780 | 617,790,715 | 432,699,619 | 169,741,599 | 15,349,497 | 27,619,380 | 610,467,322 | 789,400 |
| 27 | 22,060,251 | 493,307,362 | 345,582,770 | 135,547,217 | 12,177,375 | 21,449,214 | 487,716,138 | 611,037 |
| 28 | 13,997,420 | 315,039,905 | 220,518,493 | 86,552,039 | 7,969,373 | 13,610,504 | 311,536,866 | 386,916 |
| 29 | 7,420,715 | 170,022,522 | 119,033,266 | 46,495,429 | 4,493,827 | 7,220,595 | 168,183,990 | 200,120 |
| 30 | 2,912,850 | 66,075,884 | 46,183,877 | 18,041,566 | 1,850,441 | 2,831,707 | 65,326,278 | 81,143 |
| 平成30年 3月 | 395,911 | 9,138,364 | 6,390,742 | 2,492,855 | 254,767 | 384,231 | 9,027,454 | 11,680 |
| 4月 | 344,821 | 7,731,394 | 5,404,870 | 2,102,838 | 223,686 | 334,853 | 7,643,739 | 9,968 |
| 5月 | 316,294 | 7,196,386 | 5,030,103 | 1,967,845 | 198,439 | 306,699 | 7,112,377 | 9,595 |
| 6月 | 294,325 | 6,712,107 | 4,689,437 | 1,835,546 | 187,124 | 285,643 | 6,630,796 | 8,682 |
| 7月 | 274,057 | 6,321,095 | 4,415,443 | 1,730,095 | 175,558 | 266,122 | 6,248,709 | 7,935 |
| 8月 | 243,531 | 5,557,901 | 3,882,584 | 1,509,773 | 165,544 | 236,038 | 5,487,996 | 7,493 |
| 9月 | 213,848 | 4,769,539 | 3,336,125 | 1,298,002 | 135,412 | 206,936 | 4,696,163 | 6,912 |
| 10月 | 214,803 | 4,886,534 | 3,415,596 | 1,332,422 | 138,516 | 208,579 | 4,829,412 | 6,224 |
| 11月 | 186,344 | 4,174,803 | 2,917,078 | 1,142,826 | 114,899 | 180,562 | 4,121,759 | 5,782 |
| 12月 | 169,493 | 3,749,268 | 2,621,305 | 1,023,409 | 104,554 | 164,017 | 3,697,815 | 5,476 |
| 平成31年 1月 | 144,042 | 3,201,124 | 2,234,492 | 876,622 | 90,010 | 139,083 | 3,156,061 | 4,959 |
| 2月 | 122,484 | 2,692,429 | 1,884,713 | 738,018 | 69,699 | 118,356 | 2,654,654 | 4,128 |
| 3月 | 97,492 | 2,147,551 | 1,506,345 | 581,478 | 59,728 | 93,503 | 2,111,045 | 3,989 |

（注1）【4月～3月ベース】は退職者医療分の療養の給付等診療月を当該年4月から翌年3月までとした場合であり、【3月～2月ベース】は当該年3月から翌年2月までとした場合である。また、【4月～3月ベース】は退職者医療分の療養の給付等について、各保険者からの【3月～2月ベース】報告値に対して事業月報の数値を用いて加減を行った保険局調査課推計値である。

（注2）療養費等の現金給付は【4月～3月ベース】、【3月～2月ベース】のいずれも4月～3月に支給決定した額を計上している。

—退職者医療分—

| 養 | | 費 | | | | 等 | | |
|-----------|---------|-------|---------|-----------|--------|---------|--------|---------|
| 計 | 食 事 療 養 | | 療 費 小 計 | | | | 費 | |
| | | | 療 養 費 | | 診 療 費 | | 補 装 具 | |
| 医 療 費 | 件 数 | 医 療 費 | 件 数 | 医 療 費 | 件 数 | 医 療 費 | 件 数 | 医 療 費 |
| 千円 | 件 | 千円 | 件 | 千円 | 件 | 千円 | 件 | 千円 |
| 7,323,393 | 2,342 | ・ | 786,988 | 7,316,800 | 16,449 | 364,373 | 19,330 | 594,005 |
| 5,591,224 | 2,097 | ・ | 608,910 | 5,590,119 | 10,332 | 206,905 | 14,449 | 446,762 |
| 3,503,038 | 1,369 | ・ | 385,532 | 3,502,738 | 4,573 | 90,560 | 9,871 | 297,285 |
| 1,838,532 | 567 | ・ | 199,543 | 1,837,846 | 1,968 | 33,104 | 5,221 | 172,136 |
| 749,606 | 259 | ・ | 80,880 | 749,330 | 917 | 23,469 | 2,269 | 67,976 |
| 7,323,393 | 2,342 | ・ | 786,988 | 7,316,800 | 16,449 | 364,373 | 19,330 | 594,005 |
| 5,591,224 | 2,097 | ・ | 608,910 | 5,590,119 | 10,332 | 206,905 | 14,449 | 446,762 |
| 3,503,038 | 1,369 | ・ | 385,532 | 3,502,738 | 4,573 | 90,560 | 9,871 | 297,285 |
| 1,838,532 | 567 | ・ | 199,543 | 1,837,846 | 1,968 | 33,104 | 5,221 | 172,136 |
| 749,606 | 259 | ・ | 80,880 | 749,330 | 917 | 23,469 | 2,269 | 67,976 |
| 110,910 | 25 | ・ | 11,655 | 110,649 | 136 | 2,965 | 342 | 14,575 |
| 87,655 | 23 | ・ | 9,945 | 87,655 | 87 | 850 | 263 | 8,361 |
| 84,010 | 18 | ・ | 9,577 | 84,010 | 95 | 1,515 | 250 | 8,050 |
| 81,311 | 14 | ・ | 8,666 | 81,078 | 129 | 2,495 | 260 | 7,255 |
| 72,386 | 12 | ・ | 7,923 | 72,386 | 70 | 1,339 | 214 | 6,120 |
| 69,904 | 21 | ・ | 7,472 | 69,904 | 82 | 686 | 201 | 5,983 |
| 73,376 | 29 | ・ | 6,882 | 73,332 | 85 | 10,666 | 180 | 4,971 |
| 57,122 | 34 | ・ | 6,190 | 57,122 | 46 | 436 | 188 | 5,592 |
| 53,044 | 28 | ・ | 5,753 | 53,044 | 103 | 2,269 | 167 | 4,677 |
| 51,453 | 19 | ・ | 5,457 | 51,453 | 101 | 1,705 | 140 | 3,925 |
| 45,063 | 13 | ・ | 4,946 | 45,063 | 4 | (549) | 163 | 5,321 |
| 37,776 | 18 | ・ | 4,110 | 37,776 | 69 | 1,476 | 114 | 3,491 |
| 36,506 | 30 | ・ | 3,959 | 36,506 | 46 | 581 | 129 | 4,231 |

第2-1表 年度別、月別医療費の状況「全体」（その3）（続き）

総 数

| 年度別、月別 | 療 養 費 | | | | | | | |
|------------|-----------|-----------|-------------------|---------|-------------|---------|-------|--------|
| | 療 養 | | | | 費 | | | |
| | 柔 道 整 復 師 | | ア ン マ ・ マ ッ サ ー ジ | | ハ リ ・ キ ュ ウ | | そ の 他 | |
| | 件 数 | 医 療 費 | 件 数 | 医 療 費 | 件 数 | 医 療 費 | 件 数 | 医 療 費 |
| | 件 | 千円 | 件 | 千円 | 件 | 千円 | 件 | 千円 |
| 【4月～3月ベース】 | | | | | | | | |
| 平成26年度 | 693,439 | 5,290,754 | 20,018 | 628,428 | 35,591 | 416,439 | 2,161 | 22,801 |
| 27 | 538,392 | 4,079,821 | 16,496 | 505,925 | 27,833 | 329,295 | 1,408 | 21,412 |
| 28 | 339,776 | 2,522,471 | 11,938 | 361,393 | 18,788 | 225,289 | 586 | 5,738 |
| 29 | 174,838 | 1,295,079 | 6,753 | 198,740 | 10,399 | 135,182 | 364 | 3,606 |
| 30 | 70,717 | 520,402 | 2,753 | 79,947 | 4,126 | 55,896 | 98 | 1,639 |
| 【3月～2月ベース】 | | | | | | | | |
| 平成26年度 | 693,439 | 5,290,754 | 20,018 | 628,428 | 35,591 | 416,439 | 2,161 | 22,801 |
| 27 | 538,392 | 4,079,821 | 16,496 | 505,925 | 27,833 | 329,295 | 1,408 | 21,412 |
| 28 | 339,776 | 2,522,471 | 11,938 | 361,393 | 18,788 | 225,289 | 586 | 5,738 |
| 29 | 174,838 | 1,295,079 | 6,753 | 198,740 | 10,399 | 135,182 | 364 | 3,606 |
| 30 | 70,717 | 520,402 | 2,753 | 79,947 | 4,126 | 55,896 | 98 | 1,639 |
| 平成30年 3月 | 10,108 | 72,623 | 405 | 11,587 | 632 | 8,259 | 32 | 639 |
| 4月 | 8,663 | 61,813 | 354 | 9,312 | 554 | 7,115 | 24 | 202 |
| 5月 | 8,442 | 59,962 | 285 | 7,776 | 494 | 6,656 | 11 | 50 |
| 6月 | 7,534 | 56,300 | 287 | 8,957 | 446 | 6,012 | 10 | 61 |
| 7月 | 6,947 | 51,124 | 292 | 8,599 | 393 | 5,138 | 7 | 67 |
| 8月 | 6,534 | 48,999 | 272 | 8,533 | 369 | 5,484 | 14 | 220 |
| 9月 | 6,023 | 45,843 | 230 | 6,641 | 358 | 5,186 | 6 | 25 |
| 10月 | 5,429 | 39,934 | 207 | 6,591 | 316 | 4,561 | 4 | 9 |
| 11月 | 4,982 | 36,485 | 188 | 5,524 | 308 | 3,945 | 5 | 143 |
| 12月 | 4,747 | 36,435 | 187 | 5,487 | 278 | 3,853 | 4 | 48 |
| 平成31年 1月 | 4,396 | 32,722 | 159 | 4,664 | 220 | 2,885 | 4 | 20 |
| 2月 | 3,601 | 26,580 | 125 | 3,475 | 198 | 2,343 | 3 | 411 |
| 3月 | 3,419 | 24,205 | 167 | 4,388 | 192 | 2,719 | 6 | 382 |

（注1）【4月～3月ベース】は退職者医療分の療養の給付等診療月を当該年4月から翌年3月までとした場合であり、【3月～2月ベース】は当該年3月から翌年2月までとした場合である。また、【4月～3月ベース】は退職者医療分の療養の給付等について、各保険者からの【3月～2月ベース】報告値に対して事業月報の数値を用いて加減を行った保険局調査課推計値である。

（注2）療養費等の現金給付は【4月～3月ベース】、【3月～2月ベース】のいずれも4月～3月に支給決定した額を計上している。

—退職者医療分—

| 等 | | | |
|-----------------|--------|-------|-------|
| 費 | | 移 送 費 | |
| 海 外 療 養 費 (再 掲) | | | |
| 件 数 | 医 療 費 | 件 数 | 医 療 費 |
| 件 | 千円 | 件 | 千円 |
| — | — | 70 | 6,593 |
| 528 | 22,064 | 30 | 1,105 |
| 397 | 15,662 | 15 | 301 |
| 165 | 10,428 | 10 | 686 |
| 62 | 2,322 | 4 | 277 |
| — | — | 70 | 6,593 |
| 528 | 22,064 | 30 | 1,105 |
| 397 | 15,662 | 15 | 301 |
| 165 | 10,428 | 10 | 686 |
| 62 | 2,322 | 4 | 277 |
| 15 | 1,024 | — | 261 |
| 20 | 215 | — | — |
| 10 | 706 | — | — |
| 3 | 271 | 2 | 233 |
| 4 | 15 | — | — |
| 4 | 40 | — | — |
| 3 | 652 | 1 | 44 |
| 2 | 3 | — | — |
| 2 | 17 | 1 | — |
| — | — | — | — |
| 12 | 401 | — | — |
| — | — | — | — |
| 2 | 3 | — | — |

第2-2表 年度別、月別医療費の状況「前期高齢者分再掲」

総 数

| 年度別、月別 | 療 養 諸 費 合 計 | | | | | 療 養 の 給 付 等 | |
|------------|-------------|---------------|---------------|---------------|-------------|-------------|---------------|
| | 件 数 | 医 療 費 | 保 険 者 負 担 額 | 一 部 負 担 金 | 他 法 負 担 分 | 件 数 | 医 療 費 |
| | 件 | 千円 | 千円 | 千円 | 千円 | 件 | 千円 |
| 【4月～3月ベース】 | | | | | | | |
| 平成26年度 | 298,745,572 | 6,409,828,478 | 4,815,239,705 | 1,355,128,586 | 239,460,187 | 290,443,835 | 6,323,882,787 |
| 27 | 303,841,116 | 6,718,970,067 | 5,036,363,947 | 1,471,978,146 | 210,627,974 | 295,555,336 | 6,635,048,211 |
| 28 | 299,660,822 | 6,529,987,474 | 4,874,678,148 | 1,485,353,011 | 169,956,315 | 291,781,452 | 6,452,153,152 |
| 29 | 293,795,604 | 6,496,128,692 | 4,859,781,491 | 1,502,683,924 | 133,663,277 | 286,552,953 | 6,424,552,143 |
| 30 | 287,629,359 | 6,363,104,824 | 4,766,988,211 | 1,504,446,999 | 91,669,614 | 280,829,805 | 6,297,192,095 |
| 【3月～2月ベース】 | | | | | | | |
| 平成26年度 | 298,122,632 | 6,382,690,225 | 4,795,246,612 | 1,345,868,966 | 241,574,647 | 289,820,895 | 6,296,744,533 |
| 27 | 303,484,725 | 6,686,126,346 | 5,013,147,920 | 1,460,079,494 | 212,898,932 | 295,198,945 | 6,602,204,490 |
| 28 | 300,433,375 | 6,565,369,031 | 4,901,868,599 | 1,489,951,920 | 173,548,512 | 292,554,005 | 6,487,534,709 |
| 29 | 294,009,087 | 6,498,791,632 | 4,860,969,277 | 1,500,846,125 | 136,976,230 | 286,766,436 | 6,427,215,083 |
| 30 | 288,509,822 | 6,388,815,467 | 4,785,584,854 | 1,507,652,566 | 95,578,046 | 281,710,268 | 6,322,902,738 |
| 平成30年 3月 | 25,025,810 | 561,545,284 | 420,308,903 | 131,137,347 | 10,099,034 | 24,469,323 | 556,159,401 |
| 4月 | 24,266,197 | 527,212,093 | 394,271,587 | 123,918,748 | 9,021,758 | 23,719,951 | 522,002,009 |
| 5月 | 24,309,674 | 539,369,841 | 403,293,405 | 127,088,510 | 8,987,925 | 23,733,736 | 533,827,408 |
| 6月 | 24,380,773 | 538,033,250 | 402,676,568 | 126,680,592 | 8,676,090 | 23,807,344 | 532,478,536 |
| 7月 | 24,403,862 | 543,947,879 | 407,052,799 | 128,348,780 | 8,546,300 | 23,816,795 | 538,186,445 |
| 8月 | 23,662,880 | 529,724,808 | 396,545,347 | 124,919,997 | 8,259,464 | 23,074,061 | 523,898,164 |
| 9月 | 22,887,569 | 498,409,838 | 373,393,569 | 117,446,606 | 7,569,663 | 22,306,146 | 492,714,964 |
| 10月 | 24,988,110 | 561,123,297 | 420,754,054 | 132,389,437 | 7,979,806 | 24,419,408 | 555,576,695 |
| 11月 | 24,119,337 | 537,399,711 | 402,943,797 | 127,246,488 | 7,209,427 | 23,559,030 | 532,073,843 |
| 12月 | 24,239,945 | 529,815,995 | 397,269,685 | 125,470,173 | 7,076,137 | 23,667,883 | 524,202,604 |
| 平成31年 1月 | 23,278,195 | 519,101,374 | 389,025,453 | 123,578,737 | 6,497,184 | 22,712,822 | 513,594,638 |
| 2月 | 23,018,717 | 504,681,954 | 378,738,848 | 120,106,928 | 5,836,179 | 22,469,295 | 499,420,354 |
| 3月 | 24,108,722 | 535,052,186 | 401,151,176 | 127,834,614 | 6,066,397 | 23,577,960 | 529,983,873 |

市 町 村

| 年度別、月別 | 療 養 諸 費 合 計 | | | | | 療 養 の 給 付 等 | |
|------------|-------------|---------------|---------------|---------------|-------------|-------------|---------------|
| | 件 数 | 医 療 費 | 保 険 者 負 担 額 | 一 部 負 担 金 | 他 法 負 担 分 | 件 数 | 医 療 費 |
| | 件 | 千円 | 千円 | 千円 | 千円 | 件 | 千円 |
| 【4月～3月ベース】 | | | | | | | |
| 平成26年度 | 291,486,342 | 6,253,027,612 | 4,700,460,194 | 1,316,971,526 | 235,595,893 | 283,408,678 | 6,169,246,922 |
| 27 | 296,404,010 | 6,551,112,128 | 4,914,653,481 | 1,429,167,091 | 207,291,556 | 288,341,296 | 6,469,301,839 |
| 28 | 292,289,762 | 6,367,674,213 | 4,756,796,642 | 1,443,553,873 | 167,323,698 | 284,619,759 | 6,291,755,450 |
| 29 | 286,502,342 | 6,333,225,823 | 4,741,569,597 | 1,460,121,776 | 131,534,440 | 279,456,455 | 6,263,439,666 |
| 30 | 280,369,160 | 6,201,259,513 | 4,649,444,181 | 1,461,746,866 | 90,068,466 | 273,755,418 | 6,137,021,788 |
| 【3月～2月ベース】 | | | | | | | |
| 平成26年度 | 290,863,402 | 6,225,889,359 | 4,680,467,101 | 1,307,711,906 | 237,710,352 | 282,785,738 | 6,142,108,669 |
| 27 | 296,047,619 | 6,518,268,407 | 4,891,437,454 | 1,417,268,439 | 209,562,514 | 287,984,905 | 6,436,458,119 |
| 28 | 293,062,315 | 6,403,055,770 | 4,783,987,093 | 1,448,152,783 | 170,915,895 | 285,392,312 | 6,327,137,007 |
| 29 | 286,715,825 | 6,335,888,763 | 4,742,757,382 | 1,458,283,977 | 134,847,403 | 279,669,938 | 6,266,102,606 |
| 30 | 281,249,623 | 6,226,970,155 | 4,668,040,825 | 1,464,952,433 | 93,976,898 | 274,635,881 | 6,162,732,431 |
| 平成30年 3月 | 24,392,313 | 547,274,242 | 409,940,630 | 127,397,877 | 9,935,735 | 23,851,436 | 542,029,149 |
| 4月 | 23,662,845 | 513,975,299 | 384,667,875 | 120,431,390 | 8,876,033 | 23,131,409 | 508,896,114 |
| 5月 | 23,701,469 | 525,838,887 | 393,473,059 | 123,526,963 | 8,838,865 | 23,141,036 | 520,438,726 |
| 6月 | 23,771,695 | 524,495,609 | 392,844,837 | 123,118,601 | 8,532,171 | 23,213,652 | 519,079,772 |
| 7月 | 23,793,147 | 530,319,302 | 397,155,226 | 124,756,645 | 8,407,431 | 23,221,731 | 524,699,859 |
| 8月 | 23,066,988 | 516,062,444 | 386,629,521 | 121,313,377 | 8,119,546 | 22,493,984 | 510,383,105 |
| 9月 | 22,312,767 | 485,779,142 | 364,222,827 | 114,119,502 | 7,436,813 | 21,747,582 | 480,230,575 |
| 10月 | 24,361,295 | 546,899,341 | 410,417,964 | 128,640,998 | 7,840,380 | 23,808,476 | 541,497,443 |
| 11月 | 23,511,462 | 523,693,513 | 392,980,608 | 123,633,293 | 7,079,612 | 22,967,061 | 518,504,456 |
| 12月 | 23,625,012 | 516,338,848 | 387,473,934 | 121,916,098 | 6,948,816 | 23,068,845 | 510,871,507 |
| 平成31年 1月 | 22,679,416 | 505,728,248 | 379,307,347 | 120,046,547 | 6,374,355 | 22,129,172 | 500,356,520 |
| 2月 | 22,430,402 | 491,638,638 | 369,261,714 | 116,656,982 | 5,719,942 | 21,896,123 | 486,512,642 |
| 3月 | 23,487,284 | 521,257,645 | 391,137,346 | 124,169,081 | 5,951,217 | 22,970,973 | 516,318,506 |

国保組合

| 年度別、月別 | 療 養 諸 費 合 計 | | | | | 療 養 の 給 付 等 | |
|----------|-------------|-------------|-------------|------------|-----------|-------------|-------------|
| | 件 数 | 医 療 費 | 保 険 者 負 担 額 | 一 部 負 担 金 | 他 法 負 担 分 | 件 数 | 医 療 費 |
| | 件 | 千円 | 千円 | 千円 | 千円 | 件 | 千円 |
| 平成26年度 | 7,259,230 | 156,800,866 | 114,779,511 | 38,157,061 | 3,864,294 | 7,035,157 | 154,635,865 |
| 27 | 7,437,106 | 167,857,939 | 121,710,466 | 42,811,055 | 3,336,418 | 7,214,040 | 165,746,372 |
| 28 | 7,371,060 | 162,313,261 | 117,881,506 | 41,799,138 | 2,632,617 | 7,161,693 | 160,397,701 |
| 29 | 7,293,262 | 162,902,869 | 118,211,895 | 42,562,148 | 2,128,827 | 7,096,498 | 161,112,476 |
| 30 | 7,260,199 | 161,845,312 | 117,544,029 | 42,700,134 | 1,601,149 | 7,074,387 | 160,170,307 |
| 平成30年 3月 | 633,497 | 14,271,042 | 10,368,273 | 3,739,470 | 163,299 | 617,887 | 14,130,252 |
| 4月 | 603,352 | 13,236,794 | 9,603,712 | 3,487,357 | 145,725 | 588,542 | 13,105,895 |
| 5月 | 608,205 | 13,530,954 | 9,820,347 | 3,561,547 | 149,060 | 592,700 | 13,388,682 |
| 6月 | 609,078 | 13,537,642 | 9,831,731 | 3,561,991 | 143,920 | 593,692 | 13,398,764 |
| 7月 | 610,715 | 13,628,577 | 9,897,573 | 3,592,135 | 138,869 | 595,064 | 13,486,586 |
| 8月 | 595,892 | 13,662,364 | 9,915,826 | 3,606,621 | 139,917 | 580,077 | 13,515,060 |
| 9月 | 574,802 | 12,630,696 | 9,170,742 | 3,327,104 | 132,850 | 558,564 | 12,484,389 |
| 10月 | 626,815 | 14,223,956 | 10,336,090 | 3,748,439 | 139,427 | 610,932 | 14,079,252 |
| 11月 | 607,875 | 13,706,198 | 9,633,189 | 3,613,195 | 129,815 | 591,969 | 13,569,386 |
| 12月 | 614,933 | 13,477,148 | 9,795,751 | 3,554,075 | 127,321 | 599,038 | 13,331,096 |
| 平成31年 1月 | 598,779 | 13,373,125 | 9,718,106 | 3,532,190 | 122,829 | 583,650 | 13,238,117 |
| 2月 | 588,315 | 13,043,316 | 9,477,133 | 3,449,946 | 116,237 | 573,172 | 12,907,712 |
| 3月 | 621,438 | 13,794,541 | 10,013,829 | 3,665,533 | 115,179 | 606,987 | 13,665,367 |

(注1) 【4月～3月ベース】は市町村一般被保険者分の療養の給付等診療月を当該年4月から翌年3月までとした場合であり、【4月～2月ベース】は当該年4月から翌年2月までとした場合である。いずれの場合も、組合一般被保険者分に係る診療月は当該年4月から翌年3月までとしている。また、【4月～3月ベース】は市町村一般被保険者分の療養の給付等について、各保険者からの【4月～2月ベース】報告値に対して事業月報の数値を用いて加減を行った保険局調査課推計値である。

(注2) 療養費等の現金給付は【4月～3月ベース】、【3月～2月ベース】のいずれも4月～3月に支給決定した額を計上している。

| 療 | | 養 | | 費 | | 等 | | | |
|-----------|------------|-------------------|-------|-----------|------------|-----------------|---------|-------|--------|
| 合 計 | | 食 事 療 養 ・ 生 活 療 養 | | 療 養 費 | | 海 外 療 養 費 (再 掲) | | 移 送 費 | |
| 件 数 | 医 療 費 | 件 数 | 医 療 費 | 件 数 | 医 療 費 | 件 数 | 医 療 費 | 件 数 | 医 療 費 |
| 件 | 千円 | 件 | 千円 | 件 | 千円 | 件 | 千円 | 件 | 千円 |
| 8,301,737 | 85,945,691 | 32,470 | ・ | 8,269,069 | 85,939,825 | - | - | 198 | 5,866 |
| 8,285,780 | 83,921,856 | 31,446 | ・ | 8,254,149 | 83,908,748 | 38,463 | 152,157 | 185 | 13,107 |
| 7,879,370 | 77,834,322 | 28,614 | ・ | 7,850,572 | 77,825,774 | 26,773 | 163,238 | 184 | 8,548 |
| 7,242,651 | 71,576,549 | 26,648 | ・ | 7,215,816 | 71,570,049 | 4,370 | 160,450 | 187 | 6,500 |
| 6,799,554 | 65,912,729 | 27,761 | ・ | 6,771,636 | 65,907,655 | 20,793 | 121,154 | 157 | 5,075 |
| 8,301,737 | 85,945,691 | 32,470 | ・ | 8,269,069 | 85,939,825 | - | - | 198 | 5,866 |
| 8,285,780 | 83,921,856 | 31,446 | ・ | 8,254,149 | 83,908,748 | 38,463 | 152,157 | 185 | 13,107 |
| 7,879,370 | 77,834,322 | 28,614 | ・ | 7,850,572 | 77,825,774 | 26,773 | 163,238 | 184 | 8,548 |
| 7,242,651 | 71,576,549 | 26,648 | ・ | 7,215,816 | 71,570,049 | 4,370 | 160,450 | 187 | 6,500 |
| 6,799,554 | 65,912,729 | 27,761 | ・ | 6,771,636 | 65,907,655 | 20,793 | 121,154 | 157 | 5,075 |
| 556,487 | 5,385,883 | 2,263 | ・ | 554,206 | 5,385,048 | 156 | 10,065 | 18 | 835 |
| 546,246 | 5,210,085 | 1,690 | ・ | 544,534 | 5,209,387 | 158 | 14,448 | 22 | 698 |
| 575,938 | 5,542,432 | 1,874 | ・ | 574,054 | 5,542,253 | 208 | 12,968 | 10 | 179 |
| 573,429 | 5,554,714 | 2,283 | ・ | 571,132 | 5,554,170 | 164 | 11,228 | 14 | 545 |
| 587,067 | 5,761,434 | 1,893 | ・ | 585,163 | 5,761,053 | 18,061 | 7,532 | 11 | 381 |
| 588,819 | 5,826,643 | 2,295 | ・ | 586,512 | 5,826,248 | 228 | 9,191 | 12 | 396 |
| 581,423 | 5,694,874 | 2,610 | ・ | 578,800 | 5,694,596 | 189 | 7,324 | 13 | 278 |
| 568,702 | 5,546,602 | 2,577 | ・ | 566,115 | 5,546,237 | 815 | 11,367 | 10 | 365 |
| 560,307 | 5,325,869 | 2,435 | ・ | 557,857 | 5,325,483 | 250 | 9,589 | 15 | 386 |
| 572,062 | 5,613,392 | 2,319 | ・ | 569,732 | 5,612,884 | 254 | 12,652 | 11 | 508 |
| 565,373 | 5,506,736 | 2,620 | ・ | 562,737 | 5,506,163 | 147 | 8,547 | 16 | 573 |
| 549,422 | 5,261,600 | 2,843 | ・ | 546,567 | 5,261,173 | 136 | 5,571 | 12 | 427 |
| 530,762 | 5,068,314 | 2,322 | ・ | 528,429 | 5,067,974 | 180 | 10,738 | 11 | 339 |

| 療 | | 養 | | 費 | | 等 | | | |
|-----------|------------|-------------------|-------|-----------|------------|--------|---------|-----|-------|
| 合 計 | | 食 事 療 養 ・ 生 活 療 養 | | 療 養 費 | | 移 送 費 | | | |
| 件 数 | 医 療 費 | 件 数 | 医 療 費 | 件 数 | 医 療 費 | 件 数 | 医 療 費 | | |
| 件 | 千円 | 件 | 千円 | 件 | 千円 | 件 | 千円 | | |
| 8,077,664 | 83,780,690 | 32,077 | ・ | 8,045,398 | 83,775,048 | - | - | 189 | 5,642 |
| 8,062,714 | 81,810,289 | 31,156 | ・ | 8,031,377 | 81,803,538 | 38,427 | 144,764 | 181 | 6,750 |
| 7,670,003 | 75,918,763 | 28,388 | ・ | 7,641,435 | 75,910,319 | 26,757 | 161,039 | 180 | 8,444 |
| 7,045,887 | 69,786,156 | 26,398 | ・ | 7,019,306 | 69,780,024 | 4,346 | 156,558 | 183 | 6,132 |
| 6,613,742 | 64,237,725 | 27,515 | ・ | 6,586,073 | 64,232,707 | 20,768 | 119,167 | 154 | 5,018 |
| 8,077,664 | 83,780,690 | 32,077 | ・ | 8,045,398 | 83,775,048 | - | - | 189 | 5,642 |
| 8,062,714 | 81,810,289 | 31,156 | ・ | 8,031,377 | 81,803,538 | 38,427 | 144,764 | 181 | 6,750 |
| 7,670,003 | 75,918,763 | 28,388 | ・ | 7,641,435 | 75,910,319 | 26,757 | 161,039 | 180 | 8,444 |
| 7,045,887 | 69,786,156 | 26,398 | ・ | 7,019,306 | 69,780,024 | 4,346 | 156,558 | 183 | 6,132 |
| 6,613,742 | 64,237,725 | 27,515 | ・ | 6,586,073 | 64,232,707 | 20,768 | 119,167 | 154 | 5,018 |
| 540,877 | 5,245,093 | 2,243 | ・ | 538,616 | 5,244,259 | 149 | 9,118 | 18 | 835 |
| 531,436 | 5,079,185 | 1,670 | ・ | 529,744 | 5,078,488 | 157 | 14,388 | 22 | 698 |
| 560,433 | 5,400,161 | 1,858 | ・ | 558,565 | 5,399,981 | 207 | 12,909 | 10 | 179 |
| 558,043 | 5,415,836 | 2,255 | ・ | 555,774 | 5,415,292 | 164 | 11,228 | 14 | 545 |
| 571,416 | 5,619,443 | 1,871 | ・ | 569,534 | 5,619,062 | 18,059 | 7,476 | 11 | 381 |
| 573,004 | 5,679,339 | 2,282 | ・ | 570,710 | 5,678,943 | 223 | 8,636 | 12 | 396 |
| 565,185 | 5,548,567 | 2,589 | ・ | 562,584 | 5,548,299 | 185 | 6,948 | 12 | 269 |
| 552,819 | 5,401,899 | 2,546 | ・ | 550,263 | 5,401,533 | 812 | 11,271 | 10 | 365 |
| 544,401 | 5,189,057 | 2,419 | ・ | 541,968 | 5,188,674 | 250 | 9,589 | 14 | 383 |
| 556,167 | 5,467,341 | 2,298 | ・ | 553,858 | 5,466,832 | 248 | 12,190 | 11 | 508 |
| 550,244 | 5,371,728 | 2,607 | ・ | 547,621 | 5,371,155 | 146 | 8,423 | 16 | 573 |
| 534,279 | 5,125,996 | 2,825 | ・ | 531,443 | 5,125,614 | 136 | 5,571 | 11 | 382 |
| 516,311 | 4,939,139 | 2,295 | ・ | 514,005 | 4,938,800 | 178 | 10,539 | 11 | 339 |

| 療 | | 養 | | 費 | | | | 等 | |
|---------|-----------|-------------------|-------|---------|-----------|-----------------|-------|-------|-------|
| 合 計 | | 食 事 療 養 ・ 生 活 療 養 | | 療 養 費 | | 海 外 療 養 費 (再 掲) | | 移 送 費 | |
| 件 数 | 医 療 費 | 件 数 | 医 療 費 | 件 数 | 医 療 費 | 件 数 | 医 療 費 | 件 数 | 医 療 費 |
| 件 | 千円 | 件 | 千円 | 件 | 千円 | 件 | 千円 | 件 | 千円 |
| 224,073 | 2,165,001 | 393 | ・ | 223,671 | 2,164,777 | - | - | 9 | 224 |
| 223,066 | 2,111,567 | 290 | ・ | 222,772 | 2,105,210 | 36 | 7,393 | 4 | 6,357 |
| 209,367 | 1,915,559 | 226 | ・ | 209,137 | 1,915,455 | 16 | 2,199 | 4 | 104 |
| 196,764 | 1,790,393 | 250 | ・ | 196,510 | 1,790,025 | 24 | 3,893 | 4 | 368 |
| 185,812 | 1,675,005 | 246 | ・ | 185,563 | 1,674,948 | 25 | 1,987 | 3 | 57 |
| 15,610 | 140,790 | 20 | ・ | 15,590 | 140,790 | 7 | 946 | - | - |
| 14,810 | 130,899 | 20 | ・ | 14,790 | 130,899 | 1 | 60 | - | - |
| 15,505 | 142,272 | 16 | ・ | 15,489 | 142,272 | 1 | 59 | - | - |
| 15,386 | 138,878 | 28 | ・ | 15,358 | 138,878 | - | - | - | - |
| 15,651 | 141,991 | 22 | ・ | 15,629 | 141,991 | 2 | 56 | - | - |
| 15,815 | 147,304 | 13 | ・ | 15,802 | 147,304 | 5 | 556 | - | - |
| 16,238 | 146,307 | 21 | ・ | 16,216 | 146,298 | 4 | 376 | 1 | 9 |
| 15,883 | 144,703 | 31 | ・ | 15,852 | 144,703 | 3 | 96 | - | - |
| 15,906 | 136,812 | 16 | ・ | 15,889 | 136,809 | - | - | 1 | 3 |
| 15,895 | 146,051 | 21 | ・ | 15,874 | 146,051 | 6 | 462 | - | - |
| 15,129 | 135,008 | 13 | ・ | 15,116 | 135,008 | 1 | 124 | - | - |
| 15,143 | 135,604 | 18 | ・ | 15,124 | 135,559 | - | - | 1 | 45 |
| 14,451 | 129,175 | 27 | ・ | 14,424 | 129,175 | 2 | 198 | - | - |

第２－３表 年度別、月別医療費の状況「７０歳以上一般分再掲」

総 数

| 年度別、月別 | 療 養 諸 費 合 計 | | | | | 療 養 の 給 付 等 | |
|------------|-------------|---------------|---------------|-------------|-------------|-------------|---------------|
| | 件 数 | 医 療 費 | 保 険 者 負 担 額 | 一 部 負 担 金 | 他 法 負 担 分 | | |
| | 件 | 千円 | 千円 | 千円 | 千円 | 件 | 千円 |
| 【４月～３月ベース】 | | | | | | | |
| 平成26年度 | 153,248,853 | 3,333,412,842 | 2,661,018,434 | 485,432,457 | 186,961,950 | 148,946,112 | 3,285,335,665 |
| 27 | 151,052,708 | 3,392,999,940 | 2,709,146,196 | 526,499,055 | 157,354,689 | 146,884,280 | 3,347,282,733 |
| 28 | 142,424,991 | 3,156,417,030 | 2,516,658,161 | 521,890,162 | 117,868,707 | 138,687,218 | 3,115,968,480 |
| 29 | 143,657,915 | 3,232,422,343 | 2,577,431,925 | 571,430,687 | 83,559,731 | 140,151,422 | 3,195,436,433 |
| 30 | 148,056,762 | 3,330,847,812 | 2,651,339,745 | 633,046,401 | 46,461,667 | 144,603,522 | 3,295,582,315 |
| 【３月～２月ベース】 | | | | | | | |
| 平成26年度 | 153,211,780 | 3,325,197,608 | 2,654,382,452 | 481,651,561 | 189,163,594 | 148,909,039 | 3,277,120,430 |
| 27 | 151,464,427 | 3,389,541,506 | 2,706,333,847 | 523,344,829 | 159,862,831 | 147,295,999 | 3,343,824,300 |
| 28 | 142,977,139 | 3,177,847,129 | 2,534,046,425 | 522,612,860 | 121,187,845 | 139,239,366 | 3,137,398,579 |
| 29 | 143,158,306 | 3,219,467,116 | 2,567,148,061 | 565,789,033 | 86,530,022 | 139,651,813 | 3,182,481,206 |
| 30 | 147,896,423 | 3,330,182,303 | 2,651,162,658 | 629,200,717 | 49,818,928 | 144,443,183 | 3,294,916,805 |
| 平成30年 ３月 | 12,511,419 | 286,443,798 | 228,382,928 | 52,230,857 | 5,830,013 | 12,236,094 | 283,619,002 |
| ４月 | 12,194,481 | 269,331,652 | 214,351,412 | 49,784,141 | 5,196,099 | 11,922,091 | 266,592,061 |
| ５月 | 12,279,704 | 277,145,147 | 220,559,148 | 51,567,223 | 5,018,776 | 11,996,721 | 274,218,339 |
| ６月 | 12,372,544 | 277,353,150 | 220,741,385 | 51,839,160 | 4,772,605 | 12,083,744 | 274,378,094 |
| ７月 | 12,426,388 | 281,359,236 | 223,916,627 | 52,819,530 | 4,623,079 | 12,131,328 | 278,305,206 |
| ８月 | 12,175,593 | 276,618,775 | 220,149,587 | 52,078,395 | 4,390,792 | 11,877,439 | 273,512,423 |
| ９月 | 11,806,189 | 260,956,993 | 207,685,090 | 49,320,977 | 3,950,926 | 11,511,868 | 257,911,762 |
| 10月 | 12,904,680 | 295,263,025 | 235,114,779 | 56,098,784 | 4,049,462 | 12,614,870 | 292,287,158 |
| 11月 | 12,508,074 | 283,142,030 | 225,426,684 | 54,247,191 | 3,468,155 | 12,221,225 | 280,272,877 |
| 12月 | 12,600,234 | 280,171,363 | 223,057,256 | 53,803,254 | 3,310,853 | 12,307,811 | 277,142,895 |
| 平成31年 １月 | 12,069,709 | 273,928,605 | 218,063,778 | 53,003,569 | 2,861,258 | 11,778,266 | 270,947,552 |
| ２月 | 12,044,428 | 268,645,130 | 213,882,908 | 52,308,944 | 2,453,279 | 11,759,399 | 265,803,587 |
| ３月 | 12,674,988 | 286,941,119 | 228,430,163 | 56,148,947 | 2,362,009 | 12,399,010 | 284,218,773 |

市 町 村

| 年度別、月別 | 療 養 諸 費 合 計 | | | | | 療 養 の 給 付 等 | |
|------------|-------------|---------------|---------------|-------------|-------------|-------------|---------------|
| | 件 数 | 医 療 費 | 保 険 者 負 担 額 | 一 部 負 担 金 | 他 法 負 担 分 | | |
| | 件 | 千円 | 千円 | 千円 | 千円 | 件 | 千円 |
| 【４月～３月ベース】 | | | | | | | |
| 平成26年度 | 150,986,668 | 3,281,793,542 | 2,619,828,368 | 477,743,727 | 184,221,446 | 146,756,237 | 3,234,511,875 |
| 27 | 148,895,025 | 3,341,556,412 | 2,668,093,690 | 518,277,622 | 155,185,101 | 144,795,310 | 3,296,564,418 |
| 28 | 140,469,106 | 3,110,360,800 | 2,479,966,965 | 514,031,368 | 116,362,467 | 136,789,250 | 3,070,511,602 |
| 29 | 141,681,888 | 3,185,703,276 | 2,540,225,226 | 562,945,217 | 82,532,833 | 138,230,147 | 3,149,274,600 |
| 30 | 146,005,329 | 3,282,400,241 | 2,612,828,862 | 623,652,601 | 45,918,779 | 142,606,173 | 3,247,674,814 |
| 【３月～２月ベース】 | | | | | | | |
| 平成26年度 | 150,949,595 | 3,273,578,308 | 2,613,192,386 | 473,962,831 | 186,423,090 | 146,719,164 | 3,226,296,640 |
| 27 | 149,306,744 | 3,338,097,979 | 2,665,281,341 | 515,123,396 | 157,693,243 | 145,207,029 | 3,293,105,984 |
| 28 | 141,021,254 | 3,131,790,899 | 2,497,355,229 | 514,754,065 | 119,681,604 | 137,341,398 | 3,091,941,600 |
| 29 | 141,182,279 | 3,172,748,049 | 2,529,941,361 | 557,303,563 | 85,503,125 | 137,730,538 | 3,136,319,373 |
| 30 | 145,844,990 | 3,281,734,731 | 2,612,651,775 | 619,806,917 | 49,276,040 | 142,445,834 | 3,247,009,304 |
| 平成30年 ３月 | 12,337,338 | 282,297,996 | 225,081,565 | 51,455,856 | 5,760,574 | 12,066,415 | 279,516,436 |
| ４月 | 12,027,474 | 265,486,154 | 211,294,962 | 49,055,581 | 5,135,611 | 11,759,354 | 262,789,396 |
| ５月 | 12,110,538 | 273,169,099 | 217,398,702 | 50,810,297 | 4,960,100 | 11,831,977 | 270,287,349 |
| ６月 | 12,202,302 | 273,304,357 | 217,523,689 | 51,064,175 | 4,716,492 | 11,918,009 | 270,374,286 |
| ７月 | 12,254,708 | 277,237,522 | 220,641,906 | 52,025,645 | 4,569,972 | 11,964,132 | 274,229,229 |
| ８月 | 12,005,839 | 272,563,199 | 216,927,336 | 51,297,502 | 4,338,360 | 11,712,307 | 269,504,527 |
| ９月 | 11,642,976 | 257,210,403 | 204,708,337 | 48,597,792 | 3,904,274 | 11,353,224 | 254,212,081 |
| 10月 | 12,726,695 | 290,965,787 | 231,697,445 | 55,266,072 | 4,002,271 | 12,441,392 | 288,033,237 |
| 11月 | 12,334,819 | 278,942,420 | 222,088,100 | 53,427,735 | 3,426,585 | 12,052,547 | 276,118,536 |
| 12月 | 12,424,463 | 276,058,740 | 219,786,674 | 53,000,218 | 3,271,849 | 12,136,604 | 273,075,908 |
| 平成31年 １月 | 11,900,354 | 269,891,529 | 214,853,754 | 52,209,796 | 2,827,978 | 11,613,461 | 266,955,247 |
| ２月 | 11,877,119 | 264,717,527 | 210,759,698 | 51,533,158 | 2,424,671 | 11,596,662 | 261,921,486 |
| ３月 | 12,498,292 | 282,861,919 | 225,187,333 | 55,338,344 | 2,336,242 | 12,226,754 | 280,181,946 |

国保組合

| 年度別、月別 | 療 養 諸 費 合 計 | | | | | 療 養 の 給 付 等 | |
|----------|-------------|------------|-------------|-----------|-----------|-------------|------------|
| | 件 数 | 医 療 費 | 保 険 者 負 担 額 | 一 部 負 担 金 | 他 法 負 担 分 | | |
| | 件 | 千円 | 千円 | 千円 | 千円 | 件 | 千円 |
| 平成26年度 | 2,262,185 | 51,619,300 | 41,190,066 | 7,688,730 | 2,740,504 | 2,189,875 | 50,823,790 |
| 27 | 2,157,683 | 51,443,527 | 41,052,506 | 8,221,433 | 2,169,588 | 2,088,970 | 50,718,316 |
| 28 | 1,955,885 | 46,056,230 | 36,691,195 | 7,858,794 | 1,506,240 | 1,897,968 | 45,456,979 |
| 29 | 1,976,027 | 46,719,067 | 37,206,700 | 8,485,470 | 1,026,897 | 1,921,275 | 46,161,834 |
| 30 | 2,051,433 | 48,447,571 | 38,510,883 | 9,393,800 | 542,888 | 1,997,349 | 47,907,501 |
| 平成30年 ３月 | 174,081 | 4,145,802 | 3,301,363 | 775,001 | 69,439 | 169,679 | 4,102,565 |
| ４月 | 167,007 | 3,845,498 | 3,056,450 | 728,560 | 60,488 | 162,737 | 3,802,666 |
| ５月 | 169,166 | 3,976,048 | 3,160,446 | 756,926 | 58,676 | 164,744 | 3,930,990 |
| ６月 | 170,242 | 4,048,794 | 3,217,696 | 774,985 | 56,113 | 165,735 | 4,003,807 |
| ７月 | 171,680 | 4,121,714 | 3,274,722 | 793,885 | 53,107 | 167,196 | 4,075,977 |
| ８月 | 169,754 | 4,055,576 | 3,222,251 | 780,893 | 52,432 | 165,132 | 4,007,896 |
| ９月 | 163,213 | 3,746,590 | 2,976,753 | 723,185 | 46,652 | 158,644 | 3,699,682 |
| 10月 | 177,985 | 4,297,238 | 3,417,334 | 832,712 | 47,192 | 173,478 | 4,253,920 |
| 11月 | 173,255 | 4,199,610 | 3,338,584 | 819,456 | 41,570 | 168,678 | 4,154,341 |
| 12月 | 175,771 | 4,112,623 | 3,270,582 | 803,036 | 39,005 | 171,207 | 4,066,988 |
| 平成31年 １月 | 169,355 | 4,037,077 | 3,210,024 | 793,773 | 33,280 | 164,805 | 3,992,308 |
| ２月 | 167,309 | 3,927,604 | 3,123,210 | 775,786 | 28,608 | 162,737 | 3,882,100 |
| ３月 | 176,696 | 4,079,201 | 3,242,830 | 810,603 | 25,768 | 172,256 | 4,036,826 |

（注１）【４月～３月ベース】は市町村一般被保険者分の療養の給付等診療月を当該年４月から翌年３月までとした場合であり、【３月～２月ベース】は当該年３月から翌年２月までとした場合である。いずれの場合も、組合一般被保険者分に係る診療月は当該年４月から翌年３月までとしている。また、【４月～３月ベース】は市町村一般被保険者分の療養の給付等について、各保険者からの【３月～２月ベース】報告値に対して事業月報の数値を用いて加減を行った保険局調査課推計値である。

（注２）療養費等の現金給付は【４月～３月ベース】、【３月～２月ベース】のいずれも４月～３月に支給決定した額を計上している。

一般被保険者分

| 療 | | 養 | | 費 | | | | 等 | |
|-----------|------------|-------------------|-------|-----------|------------|-----------------|--------|-------|-------|
| 合 | | 食 事 療 養 ・ 生 活 療 養 | | 療 養 費 | | 海 外 療 養 費 (再 掲) | | 移 送 費 | |
| 件 数 | 医 療 費 | 件 数 | 医 療 費 | 件 数 | 医 療 費 | 件 数 | 医 療 費 | 件 数 | 医 療 費 |
| 件 | 千円 | 件 | 千円 | 件 | 千円 | 件 | 千円 | 件 | 千円 |
| 4,302,741 | 48,077,177 | 23,665 | ・ | 4,278,988 | 48,075,189 | - | - | 88 | 1,988 |
| 4,168,428 | 45,717,206 | 22,928 | ・ | 4,145,437 | 45,714,663 | 30,084 | 54,350 | 63 | 2,543 |
| 3,737,773 | 40,448,550 | 19,868 | ・ | 3,717,840 | 40,444,838 | 1,423 | 66,894 | 65 | 3,711 |
| 3,506,493 | 36,985,909 | 18,327 | ・ | 3,488,089 | 36,983,775 | 12,883 | 71,860 | 77 | 2,134 |
| 3,453,240 | 35,265,497 | 18,887 | ・ | 3,434,275 | 35,263,131 | 7,478 | 48,444 | 78 | 2,366 |
| 4,302,741 | 48,077,177 | 23,665 | ・ | 4,278,988 | 48,075,189 | - | - | 88 | 1,988 |
| 4,168,428 | 45,717,206 | 22,928 | ・ | 4,145,437 | 45,714,663 | 30,084 | 54,350 | 63 | 2,543 |
| 3,737,773 | 40,448,550 | 19,868 | ・ | 3,717,840 | 40,444,838 | 1,423 | 66,894 | 65 | 3,711 |
| 3,506,493 | 36,985,909 | 18,327 | ・ | 3,488,089 | 36,983,775 | 12,883 | 71,860 | 77 | 2,134 |
| 3,453,240 | 35,265,497 | 18,887 | ・ | 3,434,275 | 35,263,131 | 7,478 | 48,444 | 78 | 2,366 |
| 275,325 | 2,824,796 | 1,602 | ・ | 273,714 | 2,824,300 | 63 | 5,568 | 9 | 496 |
| 272,390 | 2,739,591 | 1,250 | ・ | 271,134 | 2,739,427 | 179 | 8,938 | 6 | 163 |
| 282,983 | 2,926,808 | 1,349 | ・ | 281,627 | 2,926,697 | 72 | 5,940 | 7 | 111 |
| 288,800 | 2,975,057 | 1,418 | ・ | 287,373 | 2,974,630 | 164 | 4,478 | 9 | 426 |
| 295,060 | 3,054,030 | 1,354 | ・ | 293,699 | 3,053,945 | 85 | 2,834 | 7 | 85 |
| 298,154 | 3,106,352 | 1,401 | ・ | 296,749 | 3,106,212 | 85 | 3,652 | 4 | 140 |
| 294,321 | 3,045,231 | 1,554 | ・ | 292,761 | 3,045,112 | 108 | 2,105 | 6 | 118 |
| 289,810 | 2,975,867 | 1,696 | ・ | 288,108 | 2,975,641 | 1,066 | 2,227 | 6 | 226 |
| 286,849 | 2,869,153 | 1,772 | ・ | 285,072 | 2,869,103 | 4,548 | 4,508 | 5 | 50 |
| 292,423 | 3,028,468 | 1,711 | ・ | 290,704 | 3,028,074 | 79 | 2,341 | 8 | 394 |
| 291,443 | 2,981,051 | 2,033 | ・ | 289,401 | 2,980,754 | 47 | 3,702 | 9 | 297 |
| 285,029 | 2,841,543 | 1,807 | ・ | 283,216 | 2,841,271 | 51 | 2,032 | 6 | 272 |
| 275,978 | 2,722,347 | 1,542 | ・ | 274,431 | 2,722,265 | 994 | 5,687 | 5 | 82 |

| 療 | | 養 | | 費 | | | | 等 | |
|-----------|------------|-------------------|-------|-----------|------------|-----------------|--------|-------|-------|
| 合 | | 食 事 療 養 ・ 生 活 療 養 | | 療 養 費 | | 海 外 療 養 費 (再 掲) | | 移 送 費 | |
| 件 数 | 医 療 費 | 件 数 | 医 療 費 | 件 数 | 医 療 費 | 件 数 | 医 療 費 | 件 数 | 医 療 費 |
| 件 | 千円 | 件 | 千円 | 件 | 千円 | 件 | 千円 | 件 | 千円 |
| 4,230,431 | 47,281,667 | 23,398 | ・ | 4,206,947 | 47,279,715 | - | - | 86 | 1,952 |
| 4,099,715 | 44,991,995 | 22,737 | ・ | 4,076,915 | 44,989,452 | 30,079 | 54,160 | 63 | 2,543 |
| 3,679,856 | 39,849,298 | 19,719 | ・ | 3,660,072 | 39,845,587 | 1,418 | 66,736 | 65 | 3,711 |
| 3,451,741 | 36,428,676 | 18,144 | ・ | 3,433,521 | 36,426,573 | 12,878 | 71,752 | 76 | 2,104 |
| 3,399,156 | 34,725,427 | 18,703 | ・ | 3,380,377 | 34,723,073 | 7,473 | 48,335 | 76 | 2,354 |
| 4,230,431 | 47,281,667 | 23,398 | ・ | 4,206,947 | 47,279,715 | - | - | 86 | 1,952 |
| 4,099,715 | 44,991,995 | 22,737 | ・ | 4,076,915 | 44,989,452 | 30,079 | 54,160 | 63 | 2,543 |
| 3,679,856 | 39,849,298 | 19,719 | ・ | 3,660,072 | 39,845,587 | 1,418 | 66,736 | 65 | 3,711 |
| 3,451,741 | 36,428,676 | 18,144 | ・ | 3,433,521 | 36,426,573 | 12,878 | 71,752 | 76 | 2,104 |
| 3,399,156 | 34,725,427 | 18,703 | ・ | 3,380,377 | 34,723,073 | 7,473 | 48,335 | 76 | 2,354 |
| 270,923 | 2,781,559 | 1,586 | ・ | 269,328 | 2,781,063 | 63 | 5,568 | 9 | 496 |
| 268,120 | 2,696,758 | 1,231 | ・ | 266,883 | 2,696,595 | 179 | 8,938 | 6 | 163 |
| 278,561 | 2,881,750 | 1,336 | ・ | 277,218 | 2,881,639 | 72 | 5,940 | 7 | 111 |
| 284,293 | 2,930,070 | 1,397 | ・ | 282,887 | 2,929,644 | 164 | 4,478 | 9 | 426 |
| 290,576 | 3,008,293 | 1,341 | ・ | 289,228 | 3,008,208 | 85 | 2,834 | 7 | 85 |
| 293,532 | 3,058,672 | 1,397 | ・ | 292,131 | 3,058,532 | 85 | 3,652 | 4 | 140 |
| 289,752 | 2,998,323 | 1,542 | ・ | 288,205 | 2,998,213 | 108 | 2,105 | 5 | 109 |
| 285,303 | 2,932,550 | 1,670 | ・ | 283,627 | 2,932,324 | 1,063 | 2,131 | 6 | 226 |
| 282,272 | 2,823,884 | 1,761 | ・ | 280,507 | 2,823,837 | 4,548 | 4,508 | 4 | 47 |
| 287,859 | 2,982,833 | 1,691 | ・ | 286,160 | 2,982,439 | 77 | 2,328 | 8 | 394 |
| 286,893 | 2,936,282 | 2,023 | ・ | 284,861 | 2,935,985 | 47 | 3,702 | 9 | 297 |
| 280,457 | 2,796,040 | 1,791 | ・ | 278,660 | 2,795,768 | 51 | 2,032 | 6 | 272 |
| 271,538 | 2,679,972 | 1,523 | ・ | 270,010 | 2,679,890 | 994 | 5,687 | 5 | 82 |

| 療 | | 養 | | 費 | | | | 等 | |
|--------|---------|-------------------|-------|--------|---------|-----------------|-------|-------|-------|
| 合 | | 食 事 療 養 ・ 生 活 療 養 | | 療 養 費 | | 海 外 療 養 費 (再 掲) | | 移 送 費 | |
| 件 数 | 医 療 費 | 件 数 | 医 療 費 | 件 数 | 医 療 費 | 件 数 | 医 療 費 | 件 数 | 医 療 費 |
| 件 | 千円 | 件 | 千円 | 件 | 千円 | 件 | 千円 | 件 | 千円 |
| 72,310 | 795,510 | 267 | ・ | 72,041 | 795,474 | - | - | 2 | 36 |
| 68,713 | 725,212 | 191 | ・ | 68,522 | 725,212 | 5 | 191 | - | - |
| 57,917 | 599,251 | 149 | ・ | 57,768 | 599,251 | 5 | 157 | - | - |
| 54,752 | 557,233 | 183 | ・ | 54,568 | 557,203 | 5 | 107 | 1 | 30 |
| 54,084 | 540,070 | 184 | ・ | 53,898 | 540,058 | 5 | 109 | 2 | 12 |
| 4,402 | 43,237 | 16 | ・ | 4,386 | 43,237 | - | - | - | - |
| 4,270 | 42,833 | 19 | ・ | 4,251 | 42,833 | - | - | - | - |
| 4,422 | 45,059 | 13 | ・ | 4,409 | 45,059 | - | - | - | - |
| 4,507 | 44,987 | 21 | ・ | 4,486 | 44,987 | - | - | - | - |
| 4,484 | 45,738 | 13 | ・ | 4,471 | 45,738 | - | - | - | - |
| 4,622 | 47,679 | 4 | ・ | 4,618 | 47,679 | - | - | - | - |
| 4,569 | 46,908 | 12 | ・ | 4,556 | 46,899 | - | - | 1 | 9 |
| 4,507 | 43,317 | 26 | ・ | 4,481 | 43,317 | 3 | 96 | - | - |
| 4,577 | 45,269 | 11 | ・ | 4,565 | 45,266 | - | - | 1 | 3 |
| 4,564 | 45,635 | 20 | ・ | 4,544 | 45,635 | 2 | 13 | - | - |
| 4,550 | 44,769 | 10 | ・ | 4,540 | 44,769 | - | - | - | - |
| 4,572 | 45,503 | 16 | ・ | 4,556 | 45,503 | - | - | - | - |
| 4,440 | 42,374 | 19 | ・ | 4,421 | 42,374 | - | - | - | - |

第2-4表 年度別、月別医療費の状況「70歳以上現役並み所得者分再掲」

総 数

| 年度別、月別 | 療 養 諸 費 合 計 | | | | | 療 養 の 給 付 等 | |
|------------|-------------|-------------|-------------|------------|-----------|-------------|-------------|
| | 件 数 | 医 療 費 | 保 険 者 負 担 額 | 一 部 負 担 金 | 他 法 負 担 分 | 件 数 | 医 療 費 |
| | 件 | 千円 | 千円 | 千円 | 千円 | 件 | 千円 |
| 【4月～3月ベース】 | | | | | | | |
| 平成26年度 | 12,527,282 | 256,760,251 | 179,562,511 | 74,902,736 | 2,295,005 | 12,178,221 | 253,356,518 |
| 27 | 12,053,189 | 254,066,797 | 177,727,315 | 74,212,857 | 2,126,625 | 11,712,874 | 250,735,049 |
| 28 | 11,278,323 | 235,046,074 | 164,198,219 | 68,931,382 | 1,916,473 | 10,977,346 | 232,155,786 |
| 29 | 11,585,816 | 243,762,236 | 170,256,367 | 71,607,862 | 1,898,007 | 11,292,045 | 240,988,252 |
| 30 | 12,261,824 | 257,144,351 | 179,190,761 | 75,751,286 | 2,202,305 | 11,966,512 | 254,414,181 |
| 【3月～2月ベース】 | | | | | | | |
| 平成26年度 | 12,488,450 | 255,337,699 | 178,577,130 | 74,471,290 | 2,289,279 | 12,139,389 | 251,933,965 |
| 27 | 12,141,589 | 255,284,665 | 178,577,212 | 74,562,393 | 2,145,061 | 11,801,274 | 251,952,918 |
| 28 | 11,296,020 | 235,830,331 | 164,763,392 | 69,134,101 | 1,932,839 | 10,995,043 | 232,940,042 |
| 29 | 11,539,037 | 242,851,611 | 169,633,414 | 71,323,673 | 1,894,524 | 11,245,266 | 240,077,627 |
| 30 | 12,225,524 | 256,875,836 | 179,024,835 | 75,687,787 | 2,163,215 | 11,930,212 | 254,145,666 |
| 平成30年 3月 | 1,039,835 | 22,144,502 | 15,461,211 | 6,517,808 | 165,483 | 1,016,183 | 21,922,755 |
| 4月 | 1,019,553 | 21,165,355 | 14,746,348 | 6,260,416 | 158,591 | 996,630 | 20,956,629 |
| 5月 | 1,036,858 | 21,747,504 | 15,154,198 | 6,429,277 | 164,030 | 1,012,681 | 21,524,093 |
| 6月 | 1,049,914 | 22,075,875 | 15,381,835 | 6,529,705 | 164,335 | 1,025,420 | 21,853,278 |
| 7月 | 1,053,983 | 22,365,086 | 15,580,910 | 6,615,030 | 169,147 | 1,028,283 | 22,126,073 |
| 8月 | 945,286 | 20,186,915 | 14,065,857 | 5,936,828 | 184,230 | 919,324 | 19,938,684 |
| 9月 | 934,201 | 19,269,257 | 13,422,805 | 5,666,975 | 179,477 | 908,064 | 19,028,208 |
| 10月 | 1,036,677 | 22,242,582 | 15,504,362 | 6,543,330 | 194,889 | 1,011,676 | 22,011,896 |
| 11月 | 1,019,467 | 21,367,399 | 14,879,998 | 6,294,951 | 192,450 | 995,476 | 21,147,890 |
| 12月 | 1,046,748 | 21,537,599 | 15,012,519 | 6,322,218 | 202,862 | 1,022,432 | 21,305,549 |
| 平成31年 1月 | 1,017,366 | 21,453,505 | 14,953,001 | 6,304,177 | 196,327 | 992,733 | 21,223,505 |
| 2月 | 1,017,557 | 21,199,178 | 14,779,602 | 6,229,759 | 189,818 | 993,490 | 20,979,353 |
| 3月 | 1,084,252 | 22,535,546 | 15,710,437 | 6,619,374 | 205,735 | 1,060,341 | 22,320,471 |

市 町 村

| 年度別、月別 | 療 養 諸 費 合 計 | | | | | 療 養 の 給 付 等 | |
|------------|-------------|-------------|-------------|------------|-----------|-------------|-------------|
| | 件 数 | 医 療 費 | 保 険 者 負 担 額 | 一 部 負 担 金 | 他 法 負 担 分 | 件 数 | 医 療 費 |
| | 件 | 千円 | 千円 | 千円 | 千円 | 件 | 千円 |
| 【4月～3月ベース】 | | | | | | | |
| 平成26年度 | 11,663,087 | 237,179,742 | 165,869,195 | 69,146,745 | 2,163,802 | 11,338,286 | 234,009,249 |
| 27 | 11,173,802 | 233,350,186 | 163,233,276 | 68,122,878 | 1,994,032 | 10,858,465 | 230,267,780 |
| 28 | 10,434,938 | 215,385,719 | 150,472,063 | 63,119,416 | 1,794,240 | 10,156,969 | 212,709,690 |
| 29 | 10,664,829 | 221,846,717 | 154,960,228 | 65,120,215 | 1,766,274 | 10,393,534 | 219,281,109 |
| 30 | 11,223,785 | 232,950,736 | 162,336,941 | 68,564,601 | 2,049,194 | 10,952,313 | 230,441,401 |
| 【3月～2月ベース】 | | | | | | | |
| 平成26年度 | 11,624,255 | 235,757,190 | 164,883,815 | 68,715,299 | 2,158,076 | 11,299,454 | 232,586,697 |
| 27 | 11,262,202 | 234,568,054 | 164,083,173 | 68,472,414 | 2,012,468 | 10,946,865 | 231,485,649 |
| 28 | 10,452,635 | 216,169,975 | 151,037,235 | 63,322,134 | 1,810,605 | 10,174,666 | 213,493,946 |
| 29 | 10,618,050 | 220,936,092 | 154,337,274 | 64,836,026 | 1,762,792 | 10,346,755 | 218,370,484 |
| 30 | 11,187,485 | 232,682,221 | 162,171,014 | 68,501,102 | 2,010,105 | 10,916,013 | 230,172,886 |
| 平成30年 3月 | 953,918 | 20,096,465 | 14,031,690 | 5,911,170 | 153,605 | 932,218 | 19,892,443 |
| 4月 | 936,384 | 19,240,075 | 13,405,138 | 5,687,387 | 147,551 | 915,303 | 19,047,585 |
| 5月 | 952,044 | 19,775,494 | 13,780,273 | 5,842,290 | 152,932 | 929,831 | 19,569,573 |
| 6月 | 964,357 | 20,138,853 | 14,032,301 | 5,954,073 | 152,479 | 941,838 | 19,933,970 |
| 7月 | 967,497 | 20,413,435 | 14,221,400 | 6,033,523 | 158,512 | 943,796 | 20,192,844 |
| 8月 | 862,885 | 18,151,428 | 12,647,879 | 5,331,692 | 171,857 | 839,023 | 17,923,843 |
| 9月 | 853,943 | 17,379,459 | 12,106,383 | 5,107,092 | 165,985 | 829,891 | 17,157,965 |
| 10月 | 947,676 | 20,109,751 | 14,018,293 | 5,911,582 | 179,877 | 924,672 | 19,897,851 |
| 11月 | 932,623 | 19,353,654 | 13,477,105 | 5,697,996 | 178,553 | 910,667 | 19,152,846 |
| 12月 | 957,132 | 19,526,747 | 13,611,619 | 5,724,880 | 190,248 | 934,791 | 19,313,733 |
| 平成31年 1月 | 929,282 | 19,398,417 | 13,521,863 | 5,694,320 | 182,234 | 906,615 | 19,186,611 |
| 2月 | 929,519 | 19,106,532 | 13,321,986 | 5,608,230 | 176,316 | 907,406 | 18,905,071 |
| 3月 | 990,481 | 20,358,337 | 14,193,811 | 5,972,290 | 192,236 | 968,518 | 20,160,958 |

国保組合

| 年度別、月別 | 療 養 諸 費 合 計 | | | | | 療 養 の 給 付 等 | |
|----------|-------------|------------|-------------|-----------|-----------|-------------|------------|
| | 件 数 | 医 療 費 | 保 険 者 負 担 額 | 一 部 負 担 金 | 他 法 負 担 分 | 件 数 | 医 療 費 |
| | 件 | 千円 | 千円 | 千円 | 千円 | 件 | 千円 |
| 平成26年度 | 864,195 | 19,580,509 | 13,693,315 | 5,755,991 | 131,203 | 839,935 | 19,347,269 |
| 27 | 879,387 | 20,716,611 | 14,494,039 | 6,089,979 | 132,593 | 854,409 | 20,467,269 |
| 28 | 843,385 | 19,660,356 | 13,726,156 | 5,811,966 | 122,233 | 820,377 | 19,446,096 |
| 29 | 920,987 | 21,915,519 | 15,296,139 | 6,487,647 | 131,732 | 898,511 | 21,707,142 |
| 30 | 1,038,039 | 24,193,615 | 16,853,820 | 7,186,685 | 153,110 | 1,014,199 | 23,972,780 |
| 平成30年 3月 | 85,917 | 2,048,037 | 1,429,522 | 606,638 | 11,878 | 83,965 | 2,030,312 |
| 4月 | 83,169 | 1,925,279 | 1,341,210 | 573,029 | 11,040 | 81,327 | 1,909,044 |
| 5月 | 84,814 | 1,972,010 | 1,373,924 | 586,987 | 11,098 | 82,850 | 1,954,519 |
| 6月 | 85,557 | 1,937,021 | 1,349,533 | 575,633 | 11,856 | 83,582 | 1,919,308 |
| 7月 | 86,486 | 1,951,651 | 1,359,510 | 581,506 | 10,635 | 84,487 | 1,933,229 |
| 8月 | 82,401 | 2,035,487 | 1,417,977 | 605,136 | 12,373 | 80,301 | 2,014,841 |
| 9月 | 80,258 | 1,889,797 | 1,316,422 | 559,883 | 13,492 | 78,173 | 1,870,243 |
| 10月 | 89,001 | 2,132,830 | 1,486,070 | 631,748 | 15,012 | 87,004 | 2,114,045 |
| 11月 | 86,844 | 2,013,745 | 1,402,893 | 596,955 | 13,896 | 84,809 | 1,995,044 |
| 12月 | 89,616 | 2,010,852 | 1,400,900 | 597,338 | 12,614 | 87,641 | 1,991,816 |
| 平成31年 1月 | 88,084 | 2,055,088 | 1,431,139 | 609,857 | 14,092 | 86,118 | 2,036,894 |
| 2月 | 88,038 | 2,092,646 | 1,457,616 | 621,529 | 13,502 | 86,084 | 2,074,282 |
| 3月 | 93,771 | 2,177,209 | 1,516,626 | 647,083 | 13,499 | 91,823 | 2,159,513 |

(注1) 【4月～3月ベース】は市町村一般被保険者分の療養の給付等診療月を当該年4月から翌年3月までとした場合であり、【3月～2月ベース】は当該年3月から翌年2月までとした場合である。いずれの場合も、組合一般被保険者分に係る診療月は当該年4月から翌年3月までとしている。また、【4月～3月ベース】は市町村一般被保険者分の療養の給付等について、各保険者からの【3月～2月ベース】報告値に対して事業月報の数値を用いて加減を行った保険局調査課推計値である。

(注2) 療養費等の現金給付は【4月～3月ベース】、【3月～2月ベース】のいずれも4月～3月に支給決定した額を計上している。

一般被保険者分

| 療 | | 養 | | | | 費 | | 等 | |
|---------|-----------|-------------------|-------|---------|-----------|-----------------|--------|-------|-------|
| 合 計 | | 食 事 療 養 ・ 生 活 療 養 | | 療 養 費 | | 海 外 療 養 費 (再 掲) | | 移 送 費 | |
| 件 数 | 医 療 費 | 件 数 | 医 療 費 | 件 数 | 医 療 費 | 件 数 | 医 療 費 | 件 数 | 医 療 費 |
| 件 | 千円 | 件 | 千円 | 件 | 千円 | 件 | 千円 | 件 | 千円 |
| 349,061 | 3,403,734 | 11 | ・ | 349,045 | 3,403,667 | - | - | 5 | 67 |
| 340,315 | 3,331,748 | 24 | ・ | 340,283 | 3,325,387 | 166 | 21,108 | 8 | 6,360 |
| 300,977 | 2,890,288 | 27 | ・ | 300,948 | 2,890,128 | 143 | 5,225 | 2 | 160 |
| 293,771 | 2,773,984 | 16 | ・ | 293,748 | 2,773,804 | 94 | 6,848 | 7 | 180 |
| 295,312 | 2,730,170 | 25 | ・ | 295,281 | 2,729,855 | 126 | 8,773 | 6 | 316 |
| 349,061 | 3,403,734 | 11 | ・ | 349,045 | 3,403,667 | - | - | 5 | 67 |
| 340,315 | 3,331,748 | 24 | ・ | 340,283 | 3,325,387 | 166 | 21,108 | 8 | 6,360 |
| 300,977 | 2,890,288 | 27 | ・ | 300,948 | 2,890,128 | 143 | 5,225 | 2 | 160 |
| 293,771 | 2,773,984 | 16 | ・ | 293,748 | 2,773,804 | 94 | 6,848 | 7 | 180 |
| 295,312 | 2,730,170 | 25 | ・ | 295,281 | 2,729,855 | 126 | 8,773 | 6 | 316 |
| 23,652 | 221,747 | 11 | ・ | 23,638 | 221,679 | 9 | 240 | 3 | 68 |
| 22,923 | 208,725 | 5 | ・ | 22,917 | 208,550 | 6 | 15 | 1 | 175 |
| 24,177 | 223,412 | - | ・ | 24,177 | 223,412 | 11 | 229 | - | - |
| 24,494 | 222,597 | - | ・ | 24,492 | 222,557 | 12 | 2,138 | 2 | 40 |
| 25,700 | 239,013 | - | ・ | 25,699 | 239,005 | 11 | 175 | 1 | 8 |
| 25,962 | 248,231 | 2 | ・ | 25,960 | 248,231 | 4 | 1,326 | - | - |
| 26,137 | 241,049 | 4 | ・ | 26,132 | 241,000 | 4 | 168 | 1 | 49 |
| 25,001 | 230,686 | 1 | ・ | 25,000 | 230,686 | 3 | 53 | - | - |
| 23,991 | 219,509 | 4 | ・ | 23,987 | 219,509 | 8 | 67 | - | - |
| 24,316 | 232,050 | - | ・ | 24,316 | 232,050 | 19 | 3,155 | - | - |
| 24,633 | 230,000 | - | ・ | 24,632 | 229,956 | 11 | 426 | 1 | 44 |
| 24,067 | 219,825 | 3 | ・ | 24,064 | 219,825 | 36 | 1,020 | - | - |
| 23,911 | 215,074 | 6 | ・ | 23,905 | 215,074 | 1 | 3 | - | - |

| 療 | | 養 | | | | 費 | | 等 | |
|---------|-----------|-------------------|-------|---------|-----------|-----------------|--------|-------|-------|
| 合 計 | | 食 事 療 養 ・ 生 活 療 養 | | 療 養 費 | | 海 外 療 養 費 (再 掲) | | 移 送 費 | |
| 件 数 | 医 療 費 | 件 数 | 医 療 費 | 件 数 | 医 療 費 | 件 数 | 医 療 費 | 件 数 | 医 療 費 |
| 件 | 千円 | 件 | 千円 | 件 | 千円 | 件 | 千円 | 件 | 千円 |
| 324,801 | 3,170,493 | 11 | ・ | 324,785 | 3,170,426 | - | - | 5 | 67 |
| 315,337 | 3,082,405 | 24 | ・ | 315,306 | 3,082,257 | 159 | 17,005 | 7 | 148 |
| 277,969 | 2,676,029 | 27 | ・ | 277,940 | 2,675,868 | 138 | 3,731 | 2 | 160 |
| 271,295 | 2,565,608 | 16 | ・ | 271,272 | 2,565,428 | 93 | 6,629 | 7 | 180 |
| 271,472 | 2,509,335 | 25 | ・ | 271,441 | 2,509,019 | 124 | 8,665 | 6 | 316 |
| 324,801 | 3,170,493 | 11 | ・ | 324,785 | 3,170,426 | - | - | 5 | 67 |
| 315,337 | 3,082,405 | 24 | ・ | 315,306 | 3,082,257 | 159 | 17,005 | 7 | 148 |
| 277,969 | 2,676,029 | 27 | ・ | 277,940 | 2,675,868 | 138 | 3,731 | 2 | 160 |
| 271,295 | 2,565,608 | 16 | ・ | 271,272 | 2,565,428 | 93 | 6,629 | 7 | 180 |
| 271,472 | 2,509,335 | 25 | ・ | 271,441 | 2,509,019 | 124 | 8,665 | 6 | 316 |
| 21,700 | 204,022 | 11 | ・ | 21,686 | 203,953 | 9 | 240 | 3 | 68 |
| 21,081 | 192,490 | 5 | ・ | 21,075 | 192,315 | 6 | 15 | 1 | 175 |
| 22,213 | 205,921 | - | ・ | 22,213 | 205,921 | 9 | 121 | - | - |
| 22,519 | 204,884 | - | ・ | 22,517 | 204,844 | 12 | 2,138 | 2 | 40 |
| 23,701 | 220,591 | - | ・ | 23,700 | 220,583 | 11 | 175 | 1 | 8 |
| 23,862 | 227,586 | 2 | ・ | 23,860 | 227,586 | 4 | 1,326 | - | - |
| 24,052 | 221,494 | 4 | ・ | 24,047 | 221,445 | 4 | 168 | 1 | 49 |
| 23,004 | 211,900 | 1 | ・ | 23,003 | 211,900 | 3 | 53 | - | - |
| 21,956 | 200,808 | 4 | ・ | 21,952 | 200,808 | 8 | 67 | - | - |
| 22,341 | 213,014 | - | ・ | 22,341 | 213,014 | 19 | 3,155 | - | - |
| 22,667 | 211,806 | - | ・ | 22,666 | 211,762 | 11 | 426 | 1 | 44 |
| 22,113 | 201,461 | 3 | ・ | 22,110 | 201,461 | 36 | 1,020 | - | - |
| 21,963 | 197,379 | 6 | ・ | 21,957 | 197,379 | 1 | 3 | - | - |

| 療 | | 養 | | 費 | | | | 等 | |
|--------|---------|-------------------|-------|--------|---------|-----------------|-------|-------|-------|
| 合 計 | | 食 事 療 養 ・ 生 活 療 養 | | 療 養 費 | | 海 外 療 養 費 (再 掲) | | 移 送 費 | |
| 件 数 | 医 療 費 | 件 数 | 医 療 費 | 件 数 | 医 療 費 | 件 数 | 医 療 費 | 件 数 | 医 療 費 |
| 件 | 千円 | 件 | 千円 | 件 | 千円 | 件 | 千円 | 件 | 千円 |
| 24,260 | 233,240 | - | ・ | 24,260 | 233,240 | - | - | - | - |
| 24,978 | 249,342 | - | ・ | 24,977 | 243,130 | 7 | 4,103 | 1 | 6,212 |
| 23,008 | 214,259 | - | ・ | 23,008 | 214,259 | 5 | 1,494 | - | - |
| 22,476 | 208,376 | - | ・ | 22,476 | 208,376 | 1 | 218 | - | - |
| 23,840 | 220,835 | - | ・ | 23,840 | 220,835 | 2 | 109 | - | - |
| 1,952 | 17,725 | - | ・ | 1,952 | 17,725 | - | - | - | - |
| 1,842 | 16,235 | - | ・ | 1,842 | 16,235 | - | - | - | - |
| 1,964 | 17,491 | - | ・ | 1,964 | 17,491 | 2 | 109 | - | - |
| 1,975 | 17,713 | - | ・ | 1,975 | 17,713 | - | - | - | - |
| 1,999 | 18,422 | - | ・ | 1,999 | 18,422 | - | - | - | - |
| 2,100 | 20,646 | - | ・ | 2,100 | 20,646 | - | - | - | - |
| 2,085 | 19,555 | - | ・ | 2,085 | 19,555 | - | - | - | - |
| 1,997 | 18,785 | - | ・ | 1,997 | 18,785 | - | - | - | - |
| 2,035 | 18,700 | - | ・ | 2,035 | 18,700 | - | - | - | - |
| 1,975 | 19,036 | - | ・ | 1,975 | 19,036 | - | - | - | - |
| 1,966 | 18,194 | - | ・ | 1,966 | 18,194 | - | - | - | - |
| 1,954 | 18,363 | - | ・ | 1,954 | 18,363 | - | - | - | - |
| 1,948 | 17,695 | - | ・ | 1,948 | 17,695 | - | - | - | - |

第2-5表 年度別、月別医療費の状況「未就学児分再掲」（その1）

総 数

| 年度別、月別 | 療 養 諸 費 合 計 | | | | | 療 養 の 給 付 等 | |
|------------|-------------|-------------|-------------|------------|------------|-------------|-------------|
| | 件 数 | 医 療 費 | 保 険 者 負 担 額 | 一 部 負 担 金 | 他 法 負 担 分 | 件 数 | 医 療 費 |
| | 件 | 千円 | 千円 | 千円 | 千円 | 件 | 千円 |
| 【4月～3月ベース】 | | | | | | | |
| 平成26年度 | 20,304,213 | 238,875,885 | 191,405,345 | 17,825,947 | 29,644,593 | 20,257,239 | 238,103,862 |
| 27 | 19,261,913 | 228,222,872 | 182,834,900 | 16,985,575 | 28,402,397 | 19,216,415 | 227,455,999 |
| 28 | 17,882,833 | 210,544,172 | 168,485,537 | 15,264,149 | 26,794,485 | 17,838,634 | 209,816,583 |
| 29 | 16,393,430 | 196,270,957 | 157,051,499 | 14,244,883 | 24,974,575 | 16,349,447 | 195,516,503 |
| 30 | 15,298,970 | 182,774,309 | 146,084,965 | 12,615,648 | 24,073,695 | 15,257,259 | 182,070,832 |
| 【3月～2月ベース】 | | | | | | | |
| 平成26年度 | 20,405,362 | 239,632,983 | 192,004,166 | 17,871,771 | 29,757,045 | 20,358,388 | 238,860,960 |
| 27 | 19,355,356 | 229,547,176 | 183,903,151 | 17,088,519 | 28,555,506 | 19,309,858 | 228,780,303 |
| 28 | 18,079,377 | 212,836,501 | 170,334,418 | 15,453,394 | 27,048,689 | 18,035,178 | 212,108,913 |
| 29 | 16,498,810 | 197,521,932 | 158,060,051 | 14,319,348 | 25,142,534 | 16,454,827 | 196,767,478 |
| 30 | 15,374,230 | 183,706,990 | 146,842,900 | 12,662,742 | 24,201,349 | 15,332,519 | 183,003,514 |
| 平成30年 3月 | 1,462,720 | 17,430,531 | 13,944,714 | 1,156,574 | 2,329,244 | 1,459,159 | 17,371,491 |
| 4月 | 1,210,046 | 14,454,404 | 11,553,369 | 1,014,029 | 1,887,005 | 1,206,753 | 14,401,115 |
| 5月 | 1,252,529 | 14,693,483 | 11,739,006 | 1,048,340 | 1,906,137 | 1,248,935 | 14,624,845 |
| 6月 | 1,240,758 | 14,889,174 | 11,898,241 | 1,091,540 | 1,899,392 | 1,237,471 | 14,830,108 |
| 7月 | 1,277,553 | 15,037,516 | 12,018,930 | 1,060,204 | 1,958,382 | 1,274,307 | 14,983,698 |
| 8月 | 1,104,383 | 13,995,706 | 11,177,492 | 1,038,815 | 1,779,399 | 1,100,768 | 13,939,805 |
| 9月 | 1,156,139 | 14,372,586 | 11,489,243 | 992,513 | 1,890,830 | 1,152,841 | 14,316,448 |
| 10月 | 1,358,306 | 16,285,007 | 13,020,184 | 1,084,719 | 2,180,105 | 1,354,888 | 16,229,672 |
| 11月 | 1,329,655 | 15,451,347 | 12,350,184 | 1,026,993 | 2,074,170 | 1,326,137 | 15,394,069 |
| 12月 | 1,384,677 | 16,044,026 | 12,827,700 | 1,020,434 | 2,195,892 | 1,381,008 | 15,984,731 |
| 平成31年 1月 | 1,343,305 | 16,213,224 | 12,961,860 | 1,062,312 | 2,189,052 | 1,339,818 | 16,146,766 |
| 2月 | 1,256,943 | 14,914,422 | 11,923,818 | 1,087,029 | 1,903,575 | 1,253,204 | 14,855,521 |
| 3月 | 1,384,791 | 16,425,510 | 13,127,357 | 1,076,332 | 2,221,821 | 1,381,245 | 16,366,185 |

市 町 村

| 年度別、月別 | 療 養 諸 費 合 計 | | | | | 療 養 の 給 付 等 | |
|------------|-------------|-------------|-------------|------------|------------|-------------|-------------|
| | 件 数 | 医 療 費 | 保 険 者 負 担 額 | 一 部 負 担 金 | 他 法 負 担 分 | 件 数 | 医 療 費 |
| | 件 | 千円 | 千円 | 千円 | 千円 | 件 | 千円 |
| 【4月～3月ベース】 | | | | | | | |
| 平成26年度 | 16,991,833 | 202,323,679 | 162,203,403 | 13,900,970 | 26,219,306 | 16,950,357 | 201,654,441 |
| 27 | 15,980,481 | 191,889,744 | 153,808,668 | 13,139,377 | 24,941,700 | 15,940,758 | 191,230,318 |
| 28 | 14,651,944 | 174,782,466 | 139,938,606 | 11,813,223 | 23,030,637 | 14,613,222 | 174,153,982 |
| 29 | 13,208,856 | 160,364,378 | 128,393,620 | 10,893,213 | 21,077,545 | 13,170,521 | 159,716,809 |
| 30 | 12,169,144 | 147,743,675 | 118,152,649 | 9,837,480 | 19,753,547 | 12,133,259 | 147,153,689 |
| 【3月～2月ベース】 | | | | | | | |
| 平成26年度 | 17,092,982 | 203,080,777 | 162,802,224 | 13,946,795 | 26,331,758 | 17,051,506 | 202,411,538 |
| 27 | 16,073,924 | 193,214,048 | 154,876,919 | 13,242,320 | 25,094,809 | 16,034,201 | 192,554,622 |
| 28 | 14,848,488 | 177,074,796 | 141,787,487 | 12,002,468 | 23,284,841 | 14,809,766 | 176,446,311 |
| 29 | 13,314,236 | 161,615,354 | 129,402,171 | 10,967,678 | 21,245,504 | 13,275,901 | 160,967,785 |
| 30 | 12,244,404 | 148,676,357 | 118,910,584 | 9,884,573 | 19,881,200 | 12,208,519 | 148,086,371 |
| 平成30年 3月 | 1,169,250 | 14,115,099 | 11,297,983 | 881,526 | 1,935,590 | 1,166,182 | 14,065,717 |
| 4月 | 971,958 | 11,708,991 | 9,364,257 | 777,091 | 1,567,644 | 969,173 | 11,663,895 |
| 5月 | 1,003,854 | 11,978,033 | 9,574,336 | 816,498 | 1,587,199 | 1,000,796 | 11,922,425 |
| 6月 | 990,499 | 12,044,062 | 9,630,241 | 845,104 | 1,568,717 | 987,696 | 11,994,074 |
| 7月 | 1,016,799 | 12,158,741 | 9,723,827 | 819,462 | 1,615,452 | 1,013,983 | 12,113,037 |
| 8月 | 879,933 | 11,316,996 | 9,042,630 | 811,962 | 1,462,403 | 876,735 | 11,268,069 |
| 9月 | 918,684 | 11,619,586 | 9,294,408 | 773,793 | 1,551,386 | 915,806 | 11,571,633 |
| 10月 | 1,079,205 | 13,218,958 | 10,574,788 | 860,176 | 1,783,994 | 1,076,300 | 13,172,355 |
| 11月 | 1,052,901 | 12,477,620 | 9,978,295 | 809,279 | 1,690,046 | 1,049,910 | 12,428,067 |
| 12月 | 1,093,068 | 12,878,993 | 10,303,268 | 786,612 | 1,789,113 | 1,089,885 | 12,829,702 |
| 平成31年 1月 | 1,071,884 | 13,118,203 | 10,493,481 | 822,833 | 1,801,889 | 1,068,902 | 13,064,945 |
| 2月 | 996,509 | 12,043,760 | 9,634,102 | 869,755 | 1,539,903 | 993,267 | 11,994,579 |
| 3月 | 1,093,965 | 13,181,826 | 10,540,384 | 833,577 | 1,807,866 | 1,090,922 | 13,133,036 |

国保組合

| 年度別、月別 | 療 養 諸 費 合 計 | | | | | 療 養 の 給 付 等 | |
|----------|-------------|------------|-------------|-----------|-----------|-------------|------------|
| | 件 数 | 医 療 費 | 保 険 者 負 担 額 | 一 部 負 担 金 | 他 法 負 担 分 | 件 数 | 医 療 費 |
| | 件 | 千円 | 千円 | 千円 | 千円 | 件 | 千円 |
| 平成26年度 | 3,312,380 | 36,552,206 | 29,201,942 | 3,924,976 | 3,425,288 | 3,306,882 | 36,449,422 |
| 27 | 3,281,432 | 36,333,128 | 29,026,232 | 3,846,199 | 3,460,697 | 3,275,657 | 36,225,681 |
| 28 | 3,230,889 | 35,761,706 | 28,546,932 | 3,450,926 | 3,763,848 | 3,225,412 | 35,662,602 |
| 29 | 3,184,574 | 35,906,579 | 28,657,879 | 3,351,670 | 3,897,030 | 3,178,926 | 35,799,694 |
| 30 | 3,129,826 | 35,030,633 | 27,932,316 | 2,778,169 | 4,320,149 | 3,124,000 | 34,917,143 |
| 平成30年 3月 | 293,470 | 3,315,432 | 2,646,731 | 275,047 | 393,654 | 292,977 | 3,305,774 |
| 4月 | 238,088 | 2,745,412 | 2,189,112 | 236,939 | 319,362 | 237,580 | 2,737,219 |
| 5月 | 248,675 | 2,715,450 | 2,164,670 | 231,842 | 318,938 | 248,139 | 2,702,420 |
| 6月 | 250,259 | 2,845,112 | 2,268,001 | 246,436 | 330,675 | 249,775 | 2,836,034 |
| 7月 | 260,754 | 2,878,774 | 2,295,103 | 240,742 | 342,930 | 260,324 | 2,870,661 |
| 8月 | 224,450 | 2,678,711 | 2,134,862 | 226,853 | 316,996 | 224,033 | 2,671,736 |
| 9月 | 237,455 | 2,752,999 | 2,194,835 | 218,721 | 339,444 | 237,035 | 2,744,815 |
| 10月 | 279,101 | 3,066,049 | 2,445,396 | 224,542 | 396,111 | 278,588 | 3,057,316 |
| 11月 | 276,754 | 2,973,727 | 2,371,888 | 217,714 | 384,124 | 276,227 | 2,966,002 |
| 12月 | 291,609 | 3,165,033 | 2,524,432 | 233,822 | 406,779 | 291,123 | 3,155,029 |
| 平成31年 1月 | 271,421 | 3,095,020 | 2,468,378 | 239,479 | 387,163 | 270,916 | 3,081,821 |
| 2月 | 260,434 | 2,870,662 | 2,289,716 | 217,274 | 363,672 | 259,937 | 2,860,942 |
| 3月 | 290,826 | 3,243,684 | 2,586,973 | 242,756 | 413,955 | 290,323 | 3,233,149 |

（注1）【4月～3月ベース】は市町村一般被保険者分、退職者医療分の療養の給付等診療月を当該年4月から翌年3月までとした場合であり、【3月～2月ベース】は当該年3月から翌年2月までとした場合である。いずれの場合も、組合一般被保険者分に係る診療月は当該年4月から翌年3月までとしている。また、【4月～3月ベース】は市町村一般被保険者分、退職者医療分の療養の給付等について、各保険者からの【3月～2月ベース】報告値に対して事業月報の数値を用いて加減を行った保険局調査課推計値である。

（注2）療養費等の現金給付は【4月～3月ベース】、【3月～2月ベース】のいずれも4月～3月に支給決定した額を計上している。

一計（一般被保険者分＋退職者医療分）－

| 療 | | 養 | | 費 | | | | 等 | |
|--------|---------|-------------------|-------|--------|---------|-----------------|--------|-------|-------|
| 合 | | 食 事 療 養 ・ 生 活 療 養 | | 療 養 費 | | 海 外 療 養 費 (再 掲) | | 移 送 費 | |
| 件 数 | 医 療 費 | 件 数 | 医 療 費 | 件 数 | 医 療 費 | 件 数 | 医 療 費 | 件 数 | 医 療 費 |
| 件 | 千円 | 件 | 千円 | 件 | 千円 | 件 | 千円 | 件 | 千円 |
| 46,974 | 772,023 | 436 | ・ | 46,503 | 771,039 | - | - | 35 | 984 |
| 45,498 | 766,873 | 346 | ・ | 45,116 | 765,906 | 1,852 | 46,226 | 36 | 967 |
| 44,199 | 727,589 | 372 | ・ | 43,804 | 724,893 | 3,073 | 28,925 | 23 | 2,695 |
| 43,983 | 754,454 | 345 | ・ | 43,605 | 753,652 | 1,346 | 32,553 | 33 | 802 |
| 41,711 | 703,477 | 339 | ・ | 41,349 | 702,751 | 1,045 | 27,455 | 23 | 726 |
| 46,974 | 772,023 | 436 | ・ | 46,503 | 771,039 | - | - | 35 | 984 |
| 45,498 | 766,873 | 346 | ・ | 45,116 | 765,906 | 1,852 | 46,226 | 36 | 967 |
| 44,199 | 727,589 | 372 | ・ | 43,804 | 724,893 | 3,073 | 28,925 | 23 | 2,695 |
| 43,983 | 754,454 | 345 | ・ | 43,605 | 753,652 | 1,346 | 32,553 | 33 | 802 |
| 41,711 | 703,477 | 339 | ・ | 41,349 | 702,751 | 1,045 | 27,455 | 23 | 726 |
| 3,561 | 59,040 | 21 | ・ | 3,538 | 59,015 | 148 | 2,191 | 2 | 25 |
| 3,293 | 53,289 | 21 | ・ | 3,272 | 53,289 | 52 | 2,516 | - | - |
| 3,594 | 68,638 | 23 | ・ | 3,566 | 68,505 | 76 | 2,026 | 5 | 133 |
| 3,287 | 59,066 | 23 | ・ | 3,262 | 58,975 | 79 | 2,562 | 2 | 91 |
| 3,246 | 53,818 | 31 | ・ | 3,211 | 53,759 | 74 | 1,478 | 4 | 59 |
| 3,615 | 55,901 | 31 | ・ | 3,583 | 55,853 | 126 | 1,933 | 1 | 48 |
| 3,298 | 56,138 | 28 | ・ | 3,268 | 56,075 | 182 | 5,370 | 2 | 63 |
| 3,418 | 55,336 | 25 | ・ | 3,392 | 55,306 | 125 | 1,806 | 1 | 30 |
| 3,518 | 57,278 | 45 | ・ | 3,473 | 57,278 | 59 | 1,635 | - | - |
| 3,669 | 59,296 | 30 | ・ | 3,636 | 59,262 | 83 | 1,802 | 3 | 33 |
| 3,487 | 66,457 | 32 | ・ | 3,454 | 66,437 | 33 | 726 | 1 | 20 |
| 3,739 | 58,900 | 28 | ・ | 3,708 | 58,711 | 71 | 1,712 | 3 | 190 |
| 3,546 | 59,326 | 22 | ・ | 3,523 | 59,267 | 85 | 3,889 | 1 | 59 |

| 療 | | 養 | | 費 | | | | 等 | |
|--------|---------|-------------------|-------|--------|---------|-----------------|--------|-------|-------|
| 合 | | 食 事 療 養 ・ 生 活 療 養 | | 療 養 費 | | 海 外 療 養 費 (再 掲) | | 移 送 費 | |
| 件 数 | 医 療 費 | 件 数 | 医 療 費 | 件 数 | 医 療 費 | 件 数 | 医 療 費 | 件 数 | 医 療 費 |
| 件 | 千円 | 件 | 千円 | 件 | 千円 | 件 | 千円 | 件 | 千円 |
| 41,476 | 669,239 | 430 | ・ | 41,018 | 668,453 | - | - | 28 | 786 |
| 39,723 | 659,426 | 341 | ・ | 39,354 | 658,676 | 1,803 | 44,557 | 28 | 751 |
| 38,722 | 628,484 | 361 | ・ | 38,341 | 625,814 | 3,050 | 28,669 | 20 | 2,670 |
| 38,335 | 647,569 | 333 | ・ | 37,974 | 646,847 | 1,332 | 32,277 | 28 | 722 |
| 35,885 | 589,986 | 327 | ・ | 35,538 | 589,317 | 1,022 | 26,880 | 20 | 669 |
| 41,476 | 669,239 | 430 | ・ | 41,018 | 668,453 | - | - | 28 | 786 |
| 39,723 | 659,426 | 341 | ・ | 39,354 | 658,676 | 1,803 | 44,557 | 28 | 751 |
| 38,722 | 628,484 | 361 | ・ | 38,341 | 625,814 | 3,050 | 28,669 | 20 | 2,670 |
| 38,335 | 647,569 | 333 | ・ | 37,974 | 646,847 | 1,332 | 32,277 | 28 | 722 |
| 35,885 | 589,986 | 327 | ・ | 35,538 | 589,317 | 1,022 | 26,880 | 20 | 669 |
| 3,068 | 49,382 | 19 | ・ | 3,047 | 49,357 | 146 | 2,165 | 2 | 25 |
| 2,785 | 45,096 | 19 | ・ | 2,766 | 45,096 | 50 | 2,489 | - | - |
| 3,058 | 55,608 | 21 | ・ | 3,033 | 55,483 | 75 | 2,000 | 4 | 125 |
| 2,803 | 49,988 | 23 | ・ | 2,778 | 49,897 | 74 | 2,412 | 2 | 91 |
| 2,816 | 45,704 | 30 | ・ | 2,782 | 45,645 | 71 | 1,388 | 4 | 59 |
| 3,198 | 48,926 | 31 | ・ | 3,166 | 48,878 | 122 | 1,744 | 1 | 48 |
| 2,878 | 47,954 | 27 | ・ | 2,850 | 47,909 | 181 | 5,359 | 1 | 45 |
| 2,905 | 46,603 | 25 | ・ | 2,880 | 46,603 | 122 | 1,751 | - | - |
| 2,991 | 49,553 | 45 | ・ | 2,946 | 49,553 | 59 | 1,635 | - | - |
| 3,183 | 49,291 | 30 | ・ | 3,150 | 49,258 | 83 | 1,802 | 3 | 33 |
| 2,982 | 53,258 | 32 | ・ | 2,949 | 53,238 | 31 | 712 | 1 | 20 |
| 3,242 | 49,181 | 26 | ・ | 3,213 | 48,991 | 71 | 1,712 | 3 | 190 |
| 3,043 | 48,790 | 18 | ・ | 3,024 | 48,732 | 83 | 3,874 | 1 | 59 |

| 療 | | 養 | | 費 | | | | 等 | |
|-------|---------|-------------------|-------|-------|---------|-----------------|-------|-------|-------|
| 合 | | 食 事 療 養 ・ 生 活 療 養 | | 療 養 費 | | 海 外 療 養 費 (再 掲) | | 移 送 費 | |
| 件 数 | 医 療 費 | 件 数 | 医 療 費 | 件 数 | 医 療 費 | 件 数 | 医 療 費 | 件 数 | 医 療 費 |
| 件 | 千円 | 件 | 千円 | 件 | 千円 | 件 | 千円 | 件 | 千円 |
| 5,498 | 102,785 | 6 | ・ | 5,485 | 102,587 | - | - | 7 | 198 |
| 5,775 | 107,447 | 5 | ・ | 5,762 | 107,230 | 49 | 1,670 | 8 | 216 |
| 5,477 | 99,104 | 11 | ・ | 5,463 | 99,079 | 23 | 256 | 3 | 25 |
| 5,648 | 106,885 | 12 | ・ | 5,631 | 106,806 | 14 | 276 | 5 | 79 |
| 5,826 | 113,490 | 12 | ・ | 5,811 | 113,433 | 23 | 575 | 3 | 57 |
| 493 | 9,658 | 2 | ・ | 491 | 9,658 | 2 | 26 | - | - |
| 508 | 8,193 | 2 | ・ | 506 | 8,193 | 2 | 27 | - | - |
| 536 | 13,030 | 2 | ・ | 533 | 13,022 | 1 | 26 | 1 | 9 |
| 484 | 9,078 | - | ・ | 484 | 9,078 | 5 | 150 | - | - |
| 430 | 8,114 | 1 | ・ | 429 | 8,114 | 3 | 90 | - | - |
| 417 | 6,975 | - | ・ | 417 | 6,975 | 4 | 189 | - | - |
| 420 | 8,184 | 1 | ・ | 418 | 8,166 | 1 | 10 | 1 | 18 |
| 513 | 8,733 | - | ・ | 512 | 8,703 | 3 | 55 | 1 | 30 |
| 527 | 7,725 | - | ・ | 527 | 7,725 | - | - | - | - |
| 486 | 10,004 | - | ・ | 486 | 10,004 | - | - | - | - |
| 505 | 13,199 | - | ・ | 505 | 13,199 | 2 | 14 | - | - |
| 497 | 9,720 | 2 | ・ | 495 | 9,720 | - | - | - | - |
| 503 | 10,535 | 4 | ・ | 499 | 10,535 | 2 | 15 | - | - |

第2-5表 年度別、月別医療費の状況「未就学児分再掲」（その2）

総 数

| 年度別、月別 | 療 養 諸 費 合 計 | | | | | 療 養 の 給 付 等 | |
|------------|-------------|-------------|-------------|------------|------------|-------------|-------------|
| | 件 数 | 医 療 費 | 保 険 者 負 担 額 | 一 部 負 担 金 | 他 法 負 担 分 | 件 数 | 医 療 費 |
| | 件 | 千円 | 千円 | 千円 | 千円 | 件 | 千円 |
| 【4月～3月ベース】 | | | | | | | |
| 平成26年度 | 20,281,616 | 238,593,960 | 191,179,901 | 17,801,153 | 29,612,906 | 20,234,875 | 237,824,843 |
| 27 | 19,245,943 | 228,042,828 | 182,690,555 | 16,972,856 | 28,379,417 | 19,200,648 | 227,278,020 |
| 28 | 17,874,577 | 210,446,802 | 168,407,700 | 15,252,639 | 26,786,463 | 17,830,643 | 209,721,822 |
| 29 | 16,390,386 | 196,209,631 | 157,002,589 | 14,238,140 | 24,968,902 | 16,346,543 | 195,456,279 |
| 30 | 15,298,065 | 182,766,535 | 146,078,804 | 12,619,093 | 24,068,638 | 15,256,421 | 182,063,398 |
| 【3月～2月ベース】 | | | | | | | |
| 平成26年度 | 20,382,292 | 239,347,051 | 191,775,432 | 17,846,852 | 29,724,768 | 20,335,551 | 238,577,934 |
| 27 | 19,338,667 | 229,353,349 | 183,747,847 | 17,074,070 | 28,531,432 | 19,293,372 | 228,588,541 |
| 28 | 18,070,486 | 212,731,502 | 170,250,473 | 15,441,444 | 27,039,586 | 18,026,552 | 212,006,522 |
| 29 | 16,495,483 | 197,458,134 | 158,009,161 | 14,312,423 | 25,136,550 | 16,451,640 | 196,704,782 |
| 30 | 15,373,202 | 183,697,039 | 146,834,989 | 12,665,978 | 24,196,073 | 15,331,558 | 182,993,902 |
| 平成30年 3月 | 1,462,542 | 17,428,773 | 13,943,319 | 1,156,443 | 2,329,012 | 1,459,012 | 17,369,904 |
| 4月 | 1,209,839 | 14,448,902 | 11,549,028 | 1,014,277 | 1,885,597 | 1,206,613 | 14,396,091 |
| 5月 | 1,252,457 | 14,692,810 | 11,738,467 | 1,048,913 | 1,905,429 | 1,248,863 | 14,624,172 |
| 6月 | 1,240,654 | 14,890,995 | 11,899,679 | 1,093,386 | 1,897,930 | 1,237,372 | 14,831,955 |
| 7月 | 1,277,447 | 15,036,745 | 12,018,314 | 1,061,200 | 1,957,232 | 1,274,202 | 14,982,930 |
| 8月 | 1,104,297 | 13,995,125 | 11,177,027 | 1,038,784 | 1,779,314 | 1,100,682 | 13,939,224 |
| 9月 | 1,156,087 | 14,371,515 | 11,488,386 | 992,354 | 1,890,775 | 1,152,788 | 14,315,374 |
| 10月 | 1,358,238 | 16,284,516 | 13,019,791 | 1,084,664 | 2,180,062 | 1,354,820 | 16,229,180 |
| 11月 | 1,329,594 | 15,451,017 | 12,349,920 | 1,026,999 | 2,074,098 | 1,326,074 | 15,393,586 |
| 12月 | 1,384,623 | 16,044,003 | 12,827,675 | 1,020,413 | 2,195,916 | 1,380,955 | 15,984,723 |
| 平成31年 1月 | 1,343,255 | 16,211,816 | 12,960,744 | 1,062,078 | 2,188,994 | 1,339,764 | 16,145,338 |
| 2月 | 1,256,921 | 14,915,075 | 11,924,351 | 1,087,154 | 1,903,569 | 1,253,183 | 14,856,179 |
| 3月 | 1,384,768 | 16,426,112 | 13,127,841 | 1,076,483 | 2,221,788 | 1,381,221 | 16,366,775 |

市 町 村

| 年度別、月別 | 療 養 諸 費 合 計 | | | | | 療 養 の 給 付 等 | |
|------------|-------------|-------------|-------------|------------|------------|-------------|-------------|
| | 件 数 | 医 療 費 | 保 険 者 負 担 額 | 一 部 負 担 金 | 他 法 負 担 分 | 件 数 | 医 療 費 |
| | 件 | 千円 | 千円 | 千円 | 千円 | 件 | 千円 |
| 【4月～3月ベース】 | | | | | | | |
| 平成26年度 | 16,969,236 | 202,041,754 | 161,977,958 | 13,876,177 | 26,187,618 | 16,927,993 | 201,375,421 |
| 27 | 15,964,511 | 191,709,700 | 153,664,322 | 13,126,658 | 24,918,720 | 15,924,991 | 191,052,339 |
| 28 | 14,643,688 | 174,685,096 | 139,860,769 | 11,801,713 | 23,022,615 | 14,605,231 | 174,059,221 |
| 29 | 13,205,812 | 160,303,052 | 128,344,710 | 10,886,470 | 21,071,872 | 13,167,617 | 159,656,586 |
| 30 | 12,168,239 | 147,735,902 | 118,146,488 | 9,840,924 | 19,748,489 | 12,132,421 | 147,146,254 |
| 【3月～2月ベース】 | | | | | | | |
| 平成26年度 | 17,069,912 | 202,794,845 | 162,573,489 | 13,921,876 | 26,299,480 | 17,028,669 | 202,128,513 |
| 27 | 16,057,235 | 193,020,221 | 154,721,615 | 13,227,871 | 25,070,735 | 16,017,715 | 192,362,860 |
| 28 | 14,839,597 | 176,969,796 | 141,703,541 | 11,990,517 | 23,275,738 | 14,801,140 | 176,343,921 |
| 29 | 13,310,909 | 161,551,555 | 129,351,282 | 10,960,753 | 21,239,520 | 13,272,714 | 160,905,089 |
| 30 | 12,243,376 | 148,666,406 | 118,902,673 | 9,887,809 | 19,875,924 | 12,207,558 | 148,076,758 |
| 平成30年 3月 | 1,169,072 | 14,113,341 | 11,296,587 | 881,395 | 1,935,358 | 1,166,035 | 14,064,130 |
| 4月 | 971,751 | 11,703,489 | 9,359,916 | 777,338 | 1,566,235 | 969,033 | 11,658,872 |
| 5月 | 1,003,782 | 11,977,360 | 9,573,797 | 817,071 | 1,586,491 | 1,000,724 | 11,921,752 |
| 6月 | 990,395 | 12,045,884 | 9,631,678 | 846,950 | 1,567,255 | 987,597 | 11,995,922 |
| 7月 | 1,016,693 | 12,157,971 | 9,723,212 | 820,458 | 1,614,302 | 1,013,878 | 12,112,269 |
| 8月 | 879,847 | 11,316,415 | 9,042,165 | 811,931 | 1,462,318 | 876,649 | 11,267,488 |
| 9月 | 918,632 | 11,618,515 | 9,293,551 | 773,633 | 1,551,331 | 915,753 | 11,570,559 |
| 10月 | 1,079,137 | 13,218,467 | 10,574,395 | 860,121 | 1,783,951 | 1,076,232 | 13,171,864 |
| 11月 | 1,052,840 | 12,477,290 | 9,978,031 | 809,284 | 1,689,974 | 1,049,847 | 12,427,584 |
| 12月 | 1,093,014 | 12,878,970 | 10,303,242 | 786,591 | 1,789,137 | 1,089,832 | 12,829,694 |
| 平成31年 1月 | 1,071,834 | 13,116,795 | 10,492,365 | 822,599 | 1,801,831 | 1,068,848 | 13,063,517 |
| 2月 | 996,487 | 12,044,413 | 9,634,635 | 869,880 | 1,539,897 | 993,246 | 11,995,237 |
| 3月 | 1,093,942 | 13,182,427 | 10,540,867 | 833,727 | 1,807,833 | 1,090,898 | 13,133,626 |

国保組合

| 年度別、月別 | 療 養 諸 費 合 計 | | | | | 療 養 の 給 付 等 | |
|----------|-------------|------------|-------------|-----------|-----------|-------------|------------|
| | 件 数 | 医 療 費 | 保 険 者 負 担 額 | 一 部 負 担 金 | 他 法 負 担 分 | 件 数 | 医 療 費 |
| | 件 | 千円 | 千円 | 千円 | 千円 | 件 | 千円 |
| 平成26年度 | 3,312,380 | 36,552,206 | 29,201,942 | 3,924,976 | 3,425,288 | 3,306,882 | 36,449,422 |
| 27 | 3,281,432 | 36,333,128 | 29,026,232 | 3,846,199 | 3,460,697 | 3,275,657 | 36,225,681 |
| 28 | 3,230,889 | 35,761,706 | 28,546,932 | 3,450,926 | 3,763,848 | 3,225,412 | 35,662,602 |
| 29 | 3,184,574 | 35,906,579 | 28,657,879 | 3,351,670 | 3,897,030 | 3,178,926 | 35,799,694 |
| 30 | 3,129,826 | 35,030,633 | 27,932,316 | 2,778,169 | 4,320,149 | 3,124,000 | 34,917,143 |
| 平成30年 3月 | 293,470 | 3,315,432 | 2,646,731 | 275,047 | 393,654 | 292,977 | 3,305,774 |
| 4月 | 238,088 | 2,745,412 | 2,189,112 | 236,939 | 319,362 | 237,580 | 2,737,219 |
| 5月 | 248,675 | 2,715,450 | 2,164,670 | 231,842 | 318,938 | 248,139 | 2,702,420 |
| 6月 | 250,259 | 2,845,112 | 2,268,001 | 246,436 | 330,675 | 249,775 | 2,836,034 |
| 7月 | 260,754 | 2,878,774 | 2,295,103 | 240,742 | 342,930 | 260,324 | 2,870,661 |
| 8月 | 224,450 | 2,678,711 | 2,134,862 | 226,853 | 316,996 | 224,033 | 2,671,736 |
| 9月 | 237,455 | 2,752,999 | 2,194,835 | 218,721 | 339,444 | 237,035 | 2,744,815 |
| 10月 | 279,101 | 3,066,049 | 2,445,396 | 224,542 | 396,111 | 278,588 | 3,057,316 |
| 11月 | 276,754 | 2,973,727 | 2,371,888 | 217,714 | 384,124 | 276,227 | 2,966,002 |
| 12月 | 291,609 | 3,165,033 | 2,524,432 | 233,822 | 406,779 | 291,123 | 3,155,029 |
| 平成31年 1月 | 271,421 | 3,095,020 | 2,468,378 | 239,479 | 387,163 | 270,916 | 3,081,821 |
| 2月 | 260,434 | 2,870,662 | 2,289,716 | 217,274 | 363,672 | 259,937 | 2,860,942 |
| 3月 | 290,826 | 3,243,684 | 2,586,973 | 242,756 | 413,955 | 290,323 | 3,233,149 |

（注1）【4月～3月ベース】は市町村一般被保険者分の療養の給付等診療月を当該年4月から翌年3月までとした場合であり、【3月～2月ベース】は当該年3月から翌年2月までとした場合である。いずれの場合も、組合一般被保険者分に係る診療月は当該年4月から翌年3月までとしている。また、【4月～3月ベース】は市町村一般被保険者分の療養の給付等について、各保険者からの【3月～2月ベース】報告値に対して事業月報の数値を用いて加減を行った保険局調査推計値である。

（注2）療養費等の現金給付は【4月～3月ベース】、【3月～2月ベース】のいずれも4月～3月に支給決定した額を計上している。

一般被保険者分

| 療 | | 養 | | | | 費 | | | | 等 | |
|--------|---------|-------------------|-------|--------|---------|-----------------|--------|-------|-------|---|--|
| 合 計 | | 食 事 療 養 ・ 生 活 療 養 | | 療 養 費 | | 海 外 療 養 費 (再 掲) | | 移 送 費 | | | |
| 件 数 | 医 療 費 | 件 数 | 医 療 費 | 件 数 | 医 療 費 | 件 数 | 医 療 費 | 件 数 | 医 療 費 | | |
| 件 | 千円 | 件 | 千円 | 件 | 千円 | 件 | 千円 | 件 | 千円 | | |
| 46,741 | 769,117 | 430 | ・ | 46,276 | 768,133 | - | - | 35 | 984 | | |
| 45,295 | 764,808 | 344 | ・ | 44,915 | 763,841 | 1,837 | 45,950 | 36 | 967 | | |
| 43,934 | 724,980 | 371 | ・ | 43,540 | 722,284 | 2,704 | 28,657 | 23 | 2,695 | | |
| 43,843 | 753,351 | 345 | ・ | 43,465 | 752,550 | 1,346 | 32,553 | 33 | 802 | | |
| 41,644 | 703,138 | 339 | ・ | 41,282 | 702,412 | 1,045 | 27,455 | 23 | 726 | | |
| 46,741 | 769,117 | 430 | ・ | 46,276 | 768,133 | - | - | 35 | 984 | | |
| 45,295 | 764,808 | 344 | ・ | 44,915 | 763,841 | 1,837 | 45,950 | 36 | 967 | | |
| 43,934 | 724,980 | 371 | ・ | 43,540 | 722,284 | 2,704 | 28,657 | 23 | 2,695 | | |
| 43,843 | 753,351 | 345 | ・ | 43,465 | 752,550 | 1,346 | 32,553 | 33 | 802 | | |
| 41,644 | 703,138 | 339 | ・ | 41,282 | 702,412 | 1,045 | 27,455 | 23 | 726 | | |
| 3,530 | 58,869 | 21 | ・ | 3,507 | 58,844 | 148 | 2,191 | 2 | 25 | | |
| 3,226 | 52,810 | 21 | ・ | 3,205 | 52,810 | 52 | 2,516 | - | - | | |
| 3,594 | 68,638 | 23 | ・ | 3,566 | 68,505 | 76 | 2,026 | 5 | 133 | | |
| 3,282 | 59,040 | 23 | ・ | 3,257 | 58,949 | 79 | 2,562 | 2 | 91 | | |
| 3,245 | 53,815 | 31 | ・ | 3,210 | 53,756 | 74 | 1,478 | 4 | 59 | | |
| 3,615 | 55,901 | 31 | ・ | 3,583 | 55,853 | 126 | 1,933 | 1 | 48 | | |
| 3,299 | 56,140 | 28 | ・ | 3,269 | 56,078 | 182 | 5,370 | 2 | 63 | | |
| 3,418 | 55,336 | 25 | ・ | 3,392 | 55,306 | 125 | 1,806 | 1 | 30 | | |
| 3,520 | 57,431 | 45 | ・ | 3,475 | 57,431 | 59 | 1,635 | - | - | | |
| 3,668 | 59,281 | 30 | ・ | 3,635 | 59,247 | 83 | 1,802 | 3 | 33 | | |
| 3,491 | 66,478 | 32 | ・ | 3,458 | 66,458 | 33 | 726 | 1 | 20 | | |
| 3,738 | 58,896 | 28 | ・ | 3,707 | 58,706 | 71 | 1,712 | 3 | 190 | | |
| 3,547 | 59,337 | 22 | ・ | 3,524 | 59,278 | 85 | 3,889 | 1 | 59 | | |

| 療 | | 養 | | | | 費 | | | | 等 | |
|--------|---------|-------------------|-------|--------|---------|-----------------|--------|-------|-------|---|--|
| 合 計 | | 食 事 療 養 ・ 生 活 療 養 | | 療 養 費 | | 海 外 療 養 費 (再 掲) | | 移 送 費 | | | |
| 件 数 | 医 療 費 | 件 数 | 医 療 費 | 件 数 | 医 療 費 | 件 数 | 医 療 費 | 件 数 | 医 療 費 | | |
| 件 | 千円 | 件 | 千円 | 件 | 千円 | 件 | 千円 | 件 | 千円 | | |
| 41,243 | 666,332 | 424 | ・ | 40,791 | 665,547 | - | - | 28 | 786 | | |
| 39,520 | 657,361 | 339 | ・ | 39,153 | 656,611 | 1,788 | 44,280 | 28 | 751 | | |
| 38,457 | 625,875 | 360 | ・ | 38,077 | 623,205 | 2,681 | 28,401 | 20 | 2,670 | | |
| 38,195 | 646,466 | 333 | ・ | 37,834 | 645,744 | 1,332 | 32,277 | 28 | 722 | | |
| 35,818 | 589,648 | 327 | ・ | 35,471 | 588,978 | 1,022 | 26,880 | 20 | 669 | | |
| 41,243 | 666,332 | 424 | ・ | 40,791 | 665,547 | - | - | 28 | 786 | | |
| 39,520 | 657,361 | 339 | ・ | 39,153 | 656,611 | 1,788 | 44,280 | 28 | 751 | | |
| 38,457 | 625,875 | 360 | ・ | 38,077 | 623,205 | 2,681 | 28,401 | 20 | 2,670 | | |
| 38,195 | 646,466 | 333 | ・ | 37,834 | 645,744 | 1,332 | 32,277 | 28 | 722 | | |
| 35,818 | 589,648 | 327 | ・ | 35,471 | 588,978 | 1,022 | 26,880 | 20 | 669 | | |
| 3,037 | 49,211 | 19 | ・ | 3,016 | 49,186 | 146 | 2,165 | 2 | 25 | | |
| 2,718 | 44,617 | 19 | ・ | 2,699 | 44,617 | 50 | 2,489 | - | - | | |
| 3,058 | 55,608 | 21 | ・ | 3,033 | 55,483 | 75 | 2,000 | 4 | 125 | | |
| 2,798 | 49,962 | 23 | ・ | 2,773 | 49,871 | 74 | 2,412 | 2 | 91 | | |
| 2,815 | 45,702 | 30 | ・ | 2,781 | 45,643 | 71 | 1,388 | 4 | 59 | | |
| 3,198 | 48,926 | 31 | ・ | 3,166 | 48,878 | 122 | 1,744 | 1 | 48 | | |
| 2,879 | 47,956 | 27 | ・ | 2,851 | 47,911 | 181 | 5,359 | 1 | 45 | | |
| 2,905 | 46,603 | 25 | ・ | 2,880 | 46,603 | 122 | 1,751 | - | - | | |
| 2,993 | 49,706 | 45 | ・ | 2,948 | 49,706 | 59 | 1,635 | - | - | | |
| 3,182 | 49,276 | 30 | ・ | 3,149 | 49,243 | 83 | 1,802 | 3 | 33 | | |
| 2,986 | 53,278 | 32 | ・ | 2,953 | 53,258 | 31 | 712 | 1 | 20 | | |
| 3,241 | 49,176 | 26 | ・ | 3,212 | 48,986 | 71 | 1,712 | 3 | 190 | | |
| 3,044 | 48,802 | 18 | ・ | 3,025 | 48,743 | 83 | 3,874 | 1 | 59 | | |

| 療 | | 養 | | | | 費 | | | | 等 | |
|-------|---------|-------------------|-------|-------|---------|-----------------|-------|-------|-------|---|--|
| 合 計 | | 食 事 療 養 ・ 生 活 療 養 | | 療 養 費 | | 海 外 療 養 費 (再 掲) | | 移 送 費 | | | |
| 件 数 | 医 療 費 | 件 数 | 医 療 費 | 件 数 | 医 療 費 | 件 数 | 医 療 費 | 件 数 | 医 療 費 | | |
| 件 | 千円 | 件 | 千円 | 件 | 千円 | 件 | 千円 | 件 | 千円 | | |
| 5,498 | 102,785 | 6 | ・ | 5,485 | 102,587 | - | - | 7 | 198 | | |
| 5,775 | 107,447 | 5 | ・ | 5,762 | 107,230 | 49 | 1,670 | 8 | 216 | | |
| 5,477 | 99,104 | 11 | ・ | 5,463 | 99,079 | 23 | 256 | 3 | 25 | | |
| 5,648 | 106,885 | 12 | ・ | 5,631 | 106,806 | 14 | 276 | 5 | 79 | | |
| 5,826 | 113,490 | 12 | ・ | 5,811 | 113,433 | 23 | 575 | 3 | 57 | | |
| 493 | 9,658 | 2 | ・ | 491 | 9,658 | 2 | 26 | - | - | | |
| 508 | 8,193 | 2 | ・ | 506 | 8,193 | 2 | 27 | - | - | | |
| 536 | 13,030 | 2 | ・ | 533 | 13,022 | 1 | 26 | 1 | 9 | | |
| 484 | 9,078 | - | ・ | 484 | 9,078 | 5 | 150 | - | - | | |
| 430 | 8,114 | 1 | ・ | 429 | 8,114 | 3 | 90 | - | - | | |
| 417 | 6,975 | - | ・ | 417 | 6,975 | 4 | 189 | - | - | | |
| 420 | 8,184 | 1 | ・ | 418 | 8,166 | 1 | 10 | 1 | 18 | | |
| 513 | 8,733 | - | ・ | 512 | 8,703 | 3 | 55 | 1 | 30 | | |
| 527 | 7,725 | - | ・ | 527 | 7,725 | - | - | - | - | | |
| 486 | 10,004 | - | ・ | 486 | 10,004 | - | - | - | - | | |
| 505 | 13,199 | - | ・ | 505 | 13,199 | 2 | 14 | - | - | | |
| 497 | 9,720 | 2 | ・ | 495 | 9,720 | - | - | - | - | | |
| 503 | 10,535 | 4 | ・ | 499 | 10,535 | 2 | 15 | - | - | | |

第2-5表 年度別、月別医療費の状況「未就学児分再掲」（その3）

総 数

| 年度別、月別 | 療 養 諸 費 合 計 | | | | | 療 養 の 給 付 等 | |
|------------|-------------|---------|-------------|-----------|-----------|-------------|---------|
| | 件 数 | 医 療 費 | 保 険 者 負 担 額 | 一 部 負 担 金 | 他 法 負 担 分 | 件 数 | 医 療 費 |
| | 件 | 千円 | 千円 | 千円 | 千円 | 件 | 千円 |
| 【4月～3月ベース】 | | | | | | | |
| 平成26年度 | 22,597 | 281,926 | 225,445 | 24,793 | 31,688 | 22,364 | 279,020 |
| 27 | 15,970 | 180,044 | 144,345 | 12,719 | 22,980 | 15,767 | 177,979 |
| 28 | 8,256 | 97,370 | 77,837 | 11,510 | 8,023 | 7,991 | 94,761 |
| 29 | 3,044 | 61,326 | 48,910 | 6,743 | 5,673 | 2,904 | 60,223 |
| 30 | 905 | 7,774 | 6,161 | (3,445) | 5,057 | 838 | 7,435 |
| 【3月～2月ベース】 | | | | | | | |
| 平成26年度 | 23,070 | 285,931 | 228,734 | 24,919 | 32,278 | 22,837 | 283,025 |
| 27 | 16,689 | 193,827 | 155,304 | 14,449 | 24,074 | 16,486 | 191,762 |
| 28 | 8,891 | 104,999 | 83,946 | 11,951 | 9,103 | 8,626 | 102,390 |
| 29 | 3,327 | 63,799 | 50,890 | 6,925 | 5,984 | 3,187 | 62,696 |
| 30 | 1,028 | 9,951 | 7,911 | (3,236) | 5,276 | 961 | 9,612 |
| 平成30年 3月 | 178 | 1,758 | 1,395 | 131 | 232 | 147 | 1,587 |
| 4月 | 207 | 5,502 | 4,341 | (248) | 1,409 | 140 | 5,023 |
| 5月 | 72 | 673 | 539 | (573) | 708 | 72 | 673 |
| 6月 | 104 | (1,821) | (1,438) | (1,846) | 1,462 | 99 | (1,847) |
| 7月 | 106 | 770 | 616 | (996) | 1,150 | 105 | 768 |
| 8月 | 86 | 581 | 465 | 31 | 85 | 86 | 581 |
| 9月 | 52 | 1,071 | 857 | 159 | 55 | 53 | 1,074 |
| 10月 | 68 | 491 | 393 | 55 | 43 | 68 | 491 |
| 11月 | 61 | 330 | 264 | (6) | 72 | 63 | 484 |
| 12月 | 54 | 23 | 26 | 21 | (23) | 53 | 8 |
| 平成31年 1月 | 50 | 1,408 | 1,116 | 234 | 58 | 54 | 1,428 |
| 2月 | 22 | (653) | (533) | (125) | 5 | 21 | (658) |
| 3月 | 23 | (602) | (484) | (151) | 33 | 24 | (590) |

(注1) 【4月～3月ベース】は退職者医療分の療養の給付等診療月を当該年4月から翌年3月までとした場合であり、【3月～2月ベース】は当該年3月から翌年2月までとした場合である。また、【4月～3月ベース】は退職者医療分の療養の給付等について、各保険者からの【3月～2月ベース】報告値に対して事業月報の数値を用いて加減を行った保険局調査課推計値である。

(注2) 療養費等の現金給付は【4月～3月ベース】、【3月～2月ベース】のいずれも4月～3月に支給決定した額を計上している。

－退職者医療分－

| 療 | | 養 | | 費 | | | | 等 | |
|-----|-------|-------------------|-------|-------|-------|-----------------|-------|-------|-------|
| 合 | | 食 事 療 養 ・ 生 活 療 養 | | 療 養 費 | | 海 外 療 養 費 (再 掲) | | 移 送 費 | |
| 件 数 | 医 療 費 | 件 数 | 医 療 費 | 件 数 | 医 療 費 | 件 数 | 医 療 費 | 件 数 | 医 療 費 |
| 件 | 千円 | 件 | 千円 | 件 | 千円 | 件 | 千円 | 件 | 千円 |
| 233 | 2,906 | 6 | － | 227 | 2,906 | － | － | － | － |
| 203 | 2,065 | 2 | － | 201 | 2,065 | 15 | 276 | － | － |
| 265 | 2,609 | 1 | － | 264 | 2,609 | 369 | 268 | － | － |
| 140 | 1,103 | － | － | 140 | 1,103 | － | － | － | － |
| 67 | 339 | － | － | 67 | 339 | － | － | － | － |
| 233 | 2,906 | 6 | － | 227 | 2,906 | － | － | － | － |
| 203 | 2,065 | 2 | － | 201 | 2,065 | 15 | 276 | － | － |
| 265 | 2,609 | 1 | － | 264 | 2,609 | 369 | 268 | － | － |
| 140 | 1,103 | － | － | 140 | 1,103 | － | － | － | － |
| 67 | 339 | － | － | 67 | 339 | － | － | － | － |
| 31 | 171 | － | － | 31 | 171 | － | － | － | － |
| 67 | 478 | － | － | 67 | 478 | － | － | － | － |
| － | － | － | － | － | － | － | － | － | － |
| 5 | 26 | － | － | 5 | 26 | － | － | － | － |
| 1 | 2 | － | － | 1 | 2 | － | － | － | － |
| － | － | － | － | － | － | － | － | － | － |
| (1) | (2) | － | － | (1) | (2) | － | － | － | － |
| － | － | － | － | － | － | － | － | － | － |
| (2) | (154) | － | － | (2) | (154) | － | － | － | － |
| 1 | 15 | － | － | 1 | 15 | － | － | － | － |
| (4) | (20) | － | － | (4) | (20) | － | － | － | － |
| 1 | 5 | － | － | 1 | 5 | － | － | － | － |
| (1) | (11) | － | － | (1) | (11) | － | － | － | － |

第3-1表 年度別、月別療養の給付等内訳の状況「全体」（その1）

総 数

| 年度別、月別 | 診 | | | | | | 療 | |
|-----------|-------------|-------------|---------------|-----------|-------------|---------------|-----|-------------|
| | 診 | | | 入 | | | 入 | |
| | 件 数 | 日 数 | 医 療 費 | 件 数 | 日 数 | 医 療 費 | 件 数 | 件 数 |
| | 件 | 日 | 千円 | 件 | 日 | 千円 | | 件 |
| 【4月～3月へス】 | | | | | | | | |
| 平成26年度 | 370,294,322 | 738,461,913 | 9,251,833,020 | 7,955,698 | 125,318,206 | 4,207,054,539 | | 296,057,219 |
| 27 | 365,739,809 | 717,918,840 | 9,291,104,352 | 7,870,011 | 123,123,035 | 4,214,505,038 | | 292,170,343 |
| 28 | 351,761,513 | 682,136,039 | 8,989,881,965 | 7,615,545 | 118,921,523 | 4,110,630,555 | | 280,579,064 |
| 29 | 338,125,456 | 649,101,373 | 8,787,432,615 | 7,359,983 | 115,294,381 | 4,050,067,368 | | 269,136,480 |
| 30 | 327,606,338 | 620,911,318 | 8,615,191,344 | 7,118,260 | 111,495,908 | 3,992,281,923 | | 260,198,936 |
| 【3月～2月へス】 | | | | | | | | |
| 平成26年度 | 370,850,043 | 738,960,312 | 9,240,748,650 | 7,959,455 | 125,549,330 | 4,198,481,131 | | 296,631,565 |
| 27 | 365,948,747 | 719,608,959 | 9,278,555,159 | 7,876,925 | 123,384,882 | 4,214,707,649 | | 292,223,766 |
| 28 | 353,683,017 | 686,327,641 | 9,036,321,318 | 7,648,731 | 119,305,104 | 4,125,067,115 | | 282,272,900 |
| 29 | 338,852,438 | 651,528,814 | 8,804,114,614 | 7,381,609 | 115,571,933 | 4,057,235,191 | | 269,666,741 |
| 30 | 328,659,724 | 623,793,867 | 8,642,297,619 | 7,140,435 | 111,811,736 | 4,000,384,133 | | 261,229,843 |
| 平成30年 3月 | 29,038,890 | 55,674,280 | 754,330,627 | 612,364 | 9,683,260 | 342,725,121 | | 23,183,873 |
| 4月 | 27,581,682 | 52,238,324 | 711,340,695 | 587,372 | 9,240,360 | 327,025,613 | | 21,933,186 |
| 5月 | 27,738,760 | 53,229,309 | 732,419,618 | 598,754 | 9,487,338 | 337,904,006 | | 22,038,010 |
| 6月 | 27,789,837 | 53,368,533 | 731,210,584 | 606,341 | 9,324,678 | 337,973,556 | | 21,934,695 |
| 7月 | 27,659,583 | 53,444,636 | 737,108,722 | 614,044 | 9,634,484 | 344,110,929 | | 21,953,070 |
| 8月 | 26,565,408 | 50,743,821 | 719,666,801 | 609,639 | 9,499,711 | 339,481,874 | | 21,126,308 |
| 9月 | 25,743,191 | 48,445,005 | 677,082,898 | 579,234 | 9,142,596 | 318,554,110 | | 20,399,022 |
| 10月 | 28,379,288 | 55,032,616 | 756,377,482 | 605,734 | 9,440,203 | 343,983,035 | | 22,577,681 |
| 11月 | 27,348,281 | 52,135,461 | 723,309,744 | 600,493 | 9,225,461 | 335,376,299 | | 21,723,264 |
| 12月 | 27,437,391 | 51,913,952 | 709,869,996 | 578,127 | 9,302,213 | 328,925,226 | | 21,777,593 |
| 平成31年 1月 | 27,000,372 | 49,837,001 | 707,965,341 | 568,246 | 9,236,040 | 329,727,999 | | 21,684,864 |
| 2月 | 26,405,272 | 47,844,764 | 681,743,218 | 580,472 | 8,600,347 | 314,714,092 | | 20,935,398 |
| 3月 | 27,959,200 | 52,708,871 | 726,598,850 | 589,819 | 9,362,584 | 334,529,491 | | 22,117,612 |

市 町 村

| 年度別、月別 | 診 | | | | | | 療 | |
|-----------|-------------|-------------|---------------|-----------|-------------|---------------|-----|-------------|
| | 診 | | | 入 | | | 入 | |
| | 件 数 | 日 数 | 医 療 費 | 件 数 | 日 数 | 医 療 費 | 件 数 | 件 数 |
| | 件 | 日 | 千円 | 件 | 日 | 千円 | | 件 |
| 【4月～3月へス】 | | | | | | | | |
| 平成26年度 | 347,260,734 | 699,545,795 | 8,820,080,672 | 7,640,372 | 122,028,711 | 4,047,128,726 | | 277,882,156 |
| 27 | 342,631,214 | 679,505,652 | 8,852,687,337 | 7,552,621 | 119,893,751 | 4,051,820,432 | | 273,947,133 |
| 28 | 329,048,998 | 644,987,519 | 8,560,164,633 | 7,308,748 | 115,842,116 | 3,951,626,397 | | 262,690,010 |
| 29 | 315,608,903 | 612,748,600 | 8,359,393,675 | 7,058,420 | 112,295,607 | 3,891,398,825 | | 251,440,579 |
| 30 | 305,216,652 | 585,305,921 | 8,188,150,700 | 6,822,833 | 108,604,040 | 3,833,757,317 | | 242,633,586 |
| 【3月～2月へス】 | | | | | | | | |
| 平成26年度 | 347,816,455 | 700,044,194 | 8,808,996,303 | 7,644,129 | 122,259,835 | 4,038,555,318 | | 278,456,502 |
| 27 | 342,840,152 | 681,195,771 | 8,840,138,144 | 7,559,535 | 120,155,598 | 4,052,023,043 | | 274,000,556 |
| 28 | 330,970,502 | 649,179,121 | 8,606,603,986 | 7,341,934 | 116,225,697 | 3,966,062,957 | | 264,383,846 |
| 29 | 316,335,885 | 615,176,041 | 8,376,075,675 | 7,080,046 | 112,573,159 | 3,898,566,648 | | 251,970,840 |
| 30 | 306,270,038 | 588,188,470 | 8,215,256,974 | 6,845,008 | 108,919,868 | 3,841,859,527 | | 243,664,493 |
| 平成30年 3月 | 26,997,891 | 52,409,789 | 716,365,250 | 586,991 | 9,431,352 | 329,150,669 | | 21,565,661 |
| 4月 | 25,754,495 | 49,323,193 | 676,966,067 | 563,615 | 9,005,558 | 314,359,345 | | 20,499,810 |
| 5月 | 25,872,009 | 50,235,080 | 697,078,247 | 574,517 | 9,247,424 | 325,006,339 | | 20,568,395 |
| 6月 | 25,921,366 | 50,337,595 | 695,440,753 | 581,654 | 9,083,623 | 324,747,968 | | 20,484,674 |
| 7月 | 25,800,250 | 50,430,384 | 700,927,954 | 588,285 | 9,382,493 | 330,427,458 | | 20,503,635 |
| 8月 | 24,782,967 | 47,901,995 | 683,418,093 | 582,239 | 9,240,900 | 324,985,972 | | 19,743,628 |
| 9月 | 24,032,531 | 45,731,559 | 643,903,817 | 555,098 | 8,904,668 | 305,903,418 | | 19,068,500 |
| 10月 | 26,461,249 | 51,903,183 | 719,346,278 | 580,829 | 9,197,134 | 330,508,918 | | 21,070,525 |
| 11月 | 25,494,680 | 49,162,144 | 687,808,845 | 555,909 | 8,987,113 | 322,202,782 | | 20,266,950 |
| 12月 | 25,537,152 | 48,926,981 | 674,448,777 | 574,353 | 9,063,860 | 315,924,050 | | 20,287,540 |
| 平成31年 1月 | 25,068,439 | 46,877,245 | 671,910,310 | 544,800 | 9,001,731 | 316,607,354 | | 20,135,156 |
| 2月 | 24,548,936 | 44,980,297 | 647,145,185 | 556,733 | 8,374,119 | 302,059,558 | | 19,471,786 |
| 3月 | 25,944,505 | 49,527,240 | 689,258,975 | 564,816 | 9,115,524 | 321,048,459 | | 20,534,754 |

国保組合

| 年度別、月別 | 診 | | | | | | 療 | |
|----------|------------|------------|-------------|---------|-----------|-------------|-----|------------|
| | 診 | | | 入 | | | 入 | |
| | 件 数 | 日 数 | 医 療 費 | 件 数 | 日 数 | 医 療 費 | 件 数 | 件 数 |
| | 件 | 日 | 千円 | 件 | 日 | 千円 | | 件 |
| 平成26年度 | 23,033,588 | 38,916,118 | 431,752,347 | 315,326 | 3,289,495 | 159,925,813 | | 18,175,063 |
| 27 | 23,108,595 | 38,413,188 | 438,417,015 | 317,390 | 3,229,284 | 162,684,605 | | 18,223,210 |
| 28 | 22,712,515 | 37,148,520 | 429,717,332 | 306,797 | 3,079,407 | 159,004,158 | | 17,889,054 |
| 29 | 22,516,553 | 36,352,773 | 428,038,940 | 301,563 | 2,998,774 | 158,668,543 | | 17,695,901 |
| 30 | 22,389,686 | 35,605,397 | 427,040,645 | 295,427 | 2,891,868 | 158,524,606 | | 17,565,350 |
| 平成30年 3月 | 2,040,999 | 3,264,491 | 37,965,377 | 25,373 | 251,908 | 13,574,452 | | 1,618,212 |
| 4月 | 1,827,187 | 2,915,131 | 34,374,628 | 23,757 | 234,802 | 12,666,268 | | 1,433,376 |
| 5月 | 1,866,751 | 2,994,229 | 35,341,371 | 24,237 | 239,914 | 12,897,666 | | 1,469,615 |
| 6月 | 1,868,471 | 3,030,938 | 35,769,831 | 24,687 | 241,055 | 13,225,588 | | 1,450,021 |
| 7月 | 1,859,333 | 3,014,252 | 36,180,768 | 25,759 | 251,991 | 13,683,470 | | 1,449,435 |
| 8月 | 1,782,441 | 2,841,826 | 36,248,709 | 27,400 | 258,811 | 14,495,902 | | 1,382,680 |
| 9月 | 1,710,660 | 2,713,446 | 33,179,080 | 24,136 | 237,928 | 12,650,692 | | 1,330,522 |
| 10月 | 1,918,039 | 3,129,433 | 37,031,203 | 24,905 | 243,069 | 13,474,117 | | 1,507,156 |
| 11月 | 1,853,601 | 2,973,317 | 35,500,899 | 24,584 | 238,348 | 13,173,517 | | 1,456,314 |
| 12月 | 1,900,239 | 2,986,971 | 35,421,219 | 23,774 | 238,353 | 13,001,176 | | 1,490,053 |
| 平成31年 1月 | 1,931,933 | 2,959,756 | 36,055,031 | 23,446 | 234,309 | 13,120,645 | | 1,549,708 |
| 2月 | 1,856,336 | 2,864,467 | 34,598,033 | 23,739 | 226,228 | 12,654,534 | | 1,463,612 |
| 3月 | 2,014,695 | 3,181,631 | 37,339,874 | 25,003 | 247,060 | 13,481,032 | | 1,582,858 |

一計（一般被保険者分＋退職者医療分）－

| 費 | | | | | 調 剤 | | |
|-------------|---------------|------------|-------------|-------------|-------------|-------------|---------------|
| 院 外 | | 歯 科 | | | | | |
| 日 数 | 医 療 費 | 件 数 | 日 数 | 医 療 費 | 件 数 | 処方箋受付枚数 | 医 療 費 |
| 日 | 千円 | 件 | 日 | 千円 | 件 | 枚 | 千円 |
| 480,685,779 | 4,168,565,203 | 66,281,405 | 132,457,928 | 876,213,278 | 182,959,317 | 228,547,784 | 2,130,980,840 |
| 466,523,095 | 4,219,121,088 | 65,699,455 | 128,272,710 | 857,478,226 | 182,490,546 | 226,956,374 | 2,305,326,863 |
| 441,886,443 | 4,052,151,318 | 63,566,904 | 121,328,073 | 827,100,093 | 177,454,558 | 218,773,909 | 2,095,601,740 |
| 418,774,241 | 3,944,504,380 | 61,628,993 | 115,032,751 | 792,860,867 | 172,122,724 | 210,036,817 | 2,049,488,825 |
| 399,495,208 | 3,850,980,844 | 60,289,142 | 109,920,202 | 771,928,578 | 167,813,691 | 202,804,095 | 1,910,760,362 |
| 480,951,695 | 4,167,379,359 | 66,259,023 | 132,459,287 | 874,888,161 | 183,009,455 | 228,700,997 | 2,127,069,077 |
| 467,519,680 | 4,203,132,865 | 65,848,056 | 128,704,397 | 860,714,646 | 182,369,463 | 226,672,459 | 2,282,718,551 |
| 444,992,867 | 4,081,216,279 | 63,761,386 | 122,029,670 | 830,037,923 | 178,351,076 | 220,233,105 | 2,125,900,010 |
| 420,265,920 | 3,950,895,517 | 61,804,088 | 115,690,961 | 795,983,906 | 172,286,810 | 210,443,293 | 2,051,681,424 |
| 401,814,378 | 3,868,777,581 | 60,289,446 | 110,167,753 | 773,135,904 | 168,415,763 | 203,800,308 | 1,927,527,805 |
| 36,153,727 | 342,867,234 | 5,242,653 | 9,837,293 | 68,738,271 | 15,054,366 | 18,432,847 | 182,823,693 |
| 33,664,366 | 318,888,962 | 5,061,124 | 9,333,598 | 65,426,120 | 14,175,594 | 17,091,215 | 161,071,144 |
| 34,217,724 | 328,304,822 | 5,101,996 | 9,524,247 | 66,210,790 | 14,173,412 | 17,162,913 | 159,320,975 |
| 34,259,015 | 324,667,614 | 5,248,801 | 9,784,840 | 68,569,414 | 14,004,437 | 17,176,222 | 156,404,678 |
| 34,294,744 | 326,372,507 | 5,092,469 | 9,515,408 | 66,625,286 | 14,044,774 | 17,059,251 | 160,362,437 |
| 32,637,819 | 319,851,862 | 4,829,461 | 8,606,291 | 60,333,065 | 13,546,075 | 16,407,066 | 158,733,135 |
| 30,858,539 | 298,909,957 | 4,764,935 | 8,443,870 | 59,618,831 | 13,001,483 | 15,447,008 | 145,716,125 |
| 35,776,985 | 343,246,085 | 5,195,873 | 9,815,428 | 69,148,361 | 14,537,477 | 18,030,966 | 167,876,074 |
| 33,665,989 | 323,009,444 | 5,024,524 | 9,244,011 | 64,924,001 | 13,977,939 | 17,004,936 | 159,759,031 |
| 33,022,527 | 317,085,918 | 5,081,671 | 9,589,212 | 63,858,853 | 14,172,540 | 17,125,509 | 166,365,185 |
| 32,221,744 | 320,496,007 | 4,747,262 | 8,379,217 | 57,741,335 | 14,141,980 | 16,853,165 | 157,816,097 |
| 31,146,373 | 305,118,782 | 4,889,402 | 8,098,044 | 61,910,343 | 13,602,794 | 16,041,532 | 152,021,466 |
| 33,760,098 | 324,503,549 | 5,251,769 | 9,586,189 | 67,565,810 | 14,435,470 | 17,400,891 | 165,315,042 |

| 費 | | | | | 調 剤 | | |
|-------------|---------------|------------|-------------|-------------|-------------|-------------|---------------|
| 院 外 | | 歯 科 | | | | | |
| 日 数 | 医 療 費 | 件 数 | 日 数 | 医 療 費 | 件 数 | 処方箋受付枚数 | 医 療 費 |
| 日 | 千円 | 件 | 日 | 千円 | 件 | 枚 | 千円 |
| 453,593,563 | 3,953,276,483 | 61,738,206 | 123,923,521 | 819,675,463 | 172,122,523 | 215,145,388 | 2,025,851,498 |
| 439,716,308 | 3,999,582,114 | 61,131,460 | 119,895,593 | 801,284,790 | 171,530,205 | 213,481,406 | 2,190,674,173 |
| 415,922,390 | 3,836,937,859 | 59,050,240 | 113,223,013 | 771,600,377 | 166,568,193 | 205,514,138 | 1,988,700,714 |
| 393,359,011 | 3,730,261,241 | 57,109,904 | 107,093,982 | 737,733,610 | 161,225,828 | 196,867,978 | 1,941,982,884 |
| 374,549,210 | 3,637,528,609 | 55,760,233 | 102,152,671 | 716,864,773 | 156,891,209 | 189,712,223 | 1,806,834,328 |
| 453,859,479 | 3,952,090,638 | 61,715,824 | 123,924,880 | 818,350,346 | 172,172,661 | 215,298,601 | 2,021,939,735 |
| 440,712,893 | 3,983,593,891 | 61,280,061 | 120,327,280 | 804,521,210 | 171,409,122 | 213,197,491 | 2,168,065,861 |
| 419,028,814 | 3,866,002,821 | 59,244,722 | 113,924,610 | 774,538,207 | 167,464,711 | 206,973,334 | 2,018,998,984 |
| 394,850,690 | 3,736,652,378 | 57,284,999 | 107,752,192 | 740,856,649 | 161,389,914 | 197,274,454 | 1,944,175,483 |
| 376,868,380 | 3,655,325,347 | 55,760,537 | 102,400,222 | 718,072,100 | 157,493,281 | 190,708,436 | 1,823,601,771 |
| 33,840,373 | 323,428,129 | 4,845,239 | 9,138,064 | 63,786,452 | 14,027,213 | 17,182,411 | 172,263,513 |
| 31,629,954 | 301,736,356 | 4,691,070 | 8,687,681 | 60,870,366 | 13,280,983 | 16,020,298 | 152,544,836 |
| 32,118,513 | 310,439,505 | 4,729,097 | 8,869,143 | 61,632,403 | 13,271,289 | 16,080,235 | 150,920,667 |
| 32,159,923 | 306,995,765 | 4,855,038 | 9,094,049 | 63,697,020 | 13,121,950 | 16,115,788 | 148,235,524 |
| 32,205,174 | 308,621,969 | 4,708,330 | 8,842,717 | 61,878,526 | 13,160,918 | 15,994,498 | 152,008,707 |
| 30,678,708 | 302,543,198 | 4,457,100 | 7,982,387 | 55,888,923 | 12,710,261 | 15,413,100 | 150,531,499 |
| 28,981,508 | 282,641,270 | 4,408,933 | 7,845,383 | 55,359,130 | 12,185,656 | 14,479,895 | 137,956,271 |
| 33,573,506 | 324,526,946 | 4,809,895 | 9,132,543 | 64,310,415 | 13,595,011 | 16,873,858 | 158,848,900 |
| 31,572,477 | 305,218,678 | 4,651,821 | 8,602,554 | 60,387,385 | 13,068,056 | 15,901,695 | 151,057,728 |
| 30,914,662 | 299,259,163 | 4,695,259 | 8,948,459 | 59,265,564 | 13,232,161 | 15,987,360 | 157,131,267 |
| 30,094,516 | 301,756,851 | 4,388,483 | 7,780,998 | 53,546,105 | 13,163,219 | 15,699,318 | 148,824,121 |
| 29,129,781 | 287,632,184 | 4,520,417 | 7,476,397 | 57,453,443 | 12,676,848 | 14,956,559 | 143,279,764 |
| 31,521,203 | 305,631,391 | 4,844,935 | 8,890,513 | 62,579,125 | 13,425,141 | 16,186,198 | 155,496,070 |

| 費 | | | | | 調 剤 | | |
|------------|-------------|-----------|-----------|------------|------------|------------|-------------|
| 院 外 | | 歯 科 | | | | | |
| 日 数 | 医 療 費 | 件 数 | 日 数 | 医 療 費 | 件 数 | 処方箋受付枚数 | 医 療 費 |
| 日 | 千円 | 件 | 日 | 千円 | 件 | 枚 | 千円 |
| 27,092,216 | 215,288,721 | 4,543,199 | 8,534,407 | 56,537,814 | 10,836,794 | 13,402,396 | 105,129,342 |
| 26,806,787 | 219,538,974 | 4,567,995 | 8,377,117 | 56,193,436 | 10,960,341 | 13,474,968 | 114,652,690 |
| 25,964,053 | 215,213,458 | 4,516,664 | 8,105,060 | 55,499,716 | 10,886,365 | 13,259,771 | 106,901,026 |
| 25,415,230 | 214,243,139 | 4,519,089 | 7,938,769 | 55,127,257 | 10,896,896 | 13,168,839 | 107,505,941 |
| 24,945,998 | 213,452,234 | 4,528,909 | 7,767,531 | 55,063,804 | 10,922,482 | 13,091,872 | 103,926,034 |
| 2,313,354 | 19,439,106 | 397,414 | 699,229 | 4,951,819 | 1,027,153 | 1,250,436 | 10,560,180 |
| 2,034,412 | 17,152,606 | 370,054 | 645,917 | 4,555,754 | 894,611 | 1,070,917 | 8,526,308 |
| 2,099,211 | 17,865,317 | 372,899 | 655,104 | 4,578,387 | 902,123 | 1,082,678 | 8,400,308 |
| 2,099,092 | 17,671,849 | 393,763 | 690,791 | 4,872,393 | 882,487 | 1,060,434 | 8,169,154 |
| 2,089,570 | 17,750,538 | 384,139 | 672,691 | 4,746,759 | 883,856 | 1,064,753 | 8,353,730 |
| 1,959,111 | 17,308,664 | 372,361 | 623,904 | 4,444,142 | 835,814 | 993,966 | 8,201,636 |
| 1,877,031 | 16,268,687 | 356,002 | 598,487 | 4,259,702 | 815,827 | 967,113 | 7,759,854 |
| 2,203,479 | 18,719,140 | 385,978 | 682,885 | 4,837,947 | 942,466 | 1,157,108 | 9,027,174 |
| 2,093,512 | 17,790,767 | 372,703 | 641,457 | 4,536,616 | 909,883 | 1,103,241 | 8,701,302 |
| 2,107,865 | 17,826,755 | 386,412 | 640,753 | 4,593,288 | 940,379 | 1,138,149 | 9,233,918 |
| 2,127,228 | 18,739,156 | 358,779 | 598,219 | 4,195,230 | 978,761 | 1,153,847 | 8,991,976 |
| 2,016,592 | 17,486,598 | 368,985 | 621,647 | 4,456,901 | 925,946 | 1,084,973 | 8,741,702 |
| 2,238,895 | 18,872,158 | 406,834 | 695,676 | 4,986,685 | 1,010,329 | 1,214,693 | 9,818,971 |

第3-1表 年度別、月別療養の給付等内訳の状況「全体」（その1）（続き）

総 数

| 年度別、月別 | 食 事 療 養 ・ 生 活 療 養 | | | 訪 問 看 護 | | |
|------------|-------------------|-------------|-------------|---------|-----------|------------|
| | 件 数 | 日 数 (回) | 医 療 費 | 件 数 | 日 数 | 医 療 費 |
| | 件 | | 千円 | 件 | 日 | 千円 |
| 【4月～3月へ～ス】 | | | | | | |
| 平成26年度 | 7,556,271 | 329,637,499 | 220,337,396 | 596,040 | 3,874,174 | 42,049,814 |
| 27 | 7,467,626 | 322,896,824 | 216,387,154 | 682,620 | 4,452,344 | 48,396,466 |
| 28 | 7,232,211 | 311,768,999 | 207,056,607 | 779,690 | 5,094,118 | 55,424,818 |
| 29 | 7,007,844 | 304,143,588 | 201,164,616 | 883,013 | 5,796,598 | 63,180,776 |
| 30 | 6,771,657 | 295,049,987 | 194,313,484 | 982,500 | 6,422,010 | 71,668,841 |
| 【3月～2月へ～ス】 | | | | | | |
| 平成26年度 | 7,564,447 | 330,340,433 | 220,788,330 | 587,567 | 3,803,535 | 41,282,970 |
| 27 | 7,470,293 | 323,284,864 | 216,816,657 | 677,008 | 4,410,849 | 47,945,819 |
| 28 | 7,262,267 | 312,991,207 | 207,887,918 | 771,508 | 5,039,551 | 54,779,310 |
| 29 | 7,028,740 | 304,716,231 | 201,648,326 | 873,619 | 5,710,371 | 62,538,594 |
| 30 | 6,793,378 | 296,073,880 | 194,883,044 | 974,937 | 6,409,597 | 71,102,875 |
| 平成30年 3月 | 583,107 | 25,627,615 | 16,931,743 | 77,733 | 548,621 | 5,700,042 |
| 4月 | 558,737 | 24,266,770 | 16,143,544 | 75,307 | 482,307 | 5,353,828 |
| 5月 | 570,125 | 24,892,984 | 16,548,751 | 79,587 | 537,146 | 5,919,910 |
| 6月 | 577,777 | 30,613,042 | 16,251,150 | 81,108 | 541,125 | 5,996,726 |
| 7月 | 584,092 | 25,322,172 | 16,819,429 | 81,131 | 547,128 | 6,056,230 |
| 8月 | 580,727 | 25,308,735 | 16,540,365 | 79,649 | 541,827 | 5,986,099 |
| 9月 | 550,813 | 24,091,260 | 15,954,841 | 81,272 | 507,751 | 5,673,600 |
| 10月 | 575,486 | 24,772,044 | 16,421,123 | 83,184 | 575,686 | 6,339,747 |
| 11月 | 570,160 | 24,029,724 | 15,989,113 | 82,832 | 554,426 | 6,138,455 |
| 12月 | 549,884 | 24,372,763 | 16,197,698 | 84,276 | 543,862 | 6,082,422 |
| 平成31年 1月 | 540,323 | 24,180,594 | 16,062,188 | 85,101 | 536,778 | 6,010,172 |
| 2月 | 552,419 | 16,389,677 | 15,032,695 | 83,685 | 520,553 | 5,837,819 |
| 3月 | 561,100 | 24,589,575 | 16,352,827 | 85,368 | 561,427 | 6,273,982 |

市 町 村

| 年度別、月別 | 食 事 療 養 ・ 生 活 療 養 | | | 訪 問 看 護 | | |
|------------|-------------------|-------------|-------------|---------|-----------|------------|
| | 件 数 | 日 数 (回) | 医 療 費 | 件 数 | 日 数 | 医 療 費 |
| | 件 | | 千円 | 件 | 日 | 千円 |
| 【4月～3月へ～ス】 | | | | | | |
| 平成26年度 | 7,270,308 | 321,957,166 | 215,221,111 | 582,097 | 3,782,681 | 41,012,257 |
| 27 | 7,179,813 | 315,402,624 | 211,378,963 | 666,900 | 4,349,268 | 47,237,743 |
| 28 | 6,954,346 | 304,640,287 | 202,334,240 | 762,054 | 4,980,686 | 54,139,410 |
| 29 | 6,733,918 | 297,195,845 | 196,551,259 | 862,896 | 5,665,821 | 61,681,334 |
| 30 | 6,503,962 | 288,380,434 | 189,884,084 | 960,873 | 6,281,277 | 70,034,720 |
| 【3月～2月へ～ス】 | | | | | | |
| 平成26年度 | 7,278,484 | 322,660,100 | 215,672,046 | 573,624 | 3,712,042 | 40,245,413 |
| 27 | 7,182,480 | 315,790,664 | 211,808,466 | 661,288 | 4,307,773 | 46,787,096 |
| 28 | 6,984,402 | 305,862,495 | 203,165,551 | 753,872 | 4,926,119 | 53,493,902 |
| 29 | 6,754,814 | 297,768,488 | 197,034,969 | 853,502 | 5,579,594 | 61,039,152 |
| 30 | 6,525,683 | 289,404,327 | 190,453,644 | 953,310 | 6,268,864 | 69,468,754 |
| 平成30年 3月 | 560,068 | 25,043,877 | 16,543,402 | 75,934 | 536,748 | 5,564,043 |
| 4月 | 537,144 | 23,724,993 | 15,784,216 | 73,655 | 471,777 | 5,232,376 |
| 5月 | 548,257 | 24,340,538 | 16,181,910 | 77,843 | 525,399 | 5,784,641 |
| 6月 | 555,304 | 30,055,825 | 15,880,882 | 79,317 | 529,303 | 5,859,670 |
| 7月 | 560,758 | 24,738,138 | 16,431,506 | 79,318 | 535,193 | 5,917,892 |
| 8月 | 555,784 | 24,715,327 | 16,146,341 | 77,921 | 530,292 | 5,852,444 |
| 9月 | 529,056 | 23,542,276 | 15,590,423 | 79,447 | 496,397 | 5,541,287 |
| 10月 | 553,001 | 24,212,018 | 16,050,029 | 81,359 | 563,440 | 6,198,424 |
| 11月 | 547,916 | 23,478,699 | 15,622,914 | 81,023 | 542,140 | 5,997,073 |
| 12月 | 528,283 | 23,822,510 | 15,832,376 | 82,413 | 531,963 | 5,943,752 |
| 平成31年 1月 | 519,252 | 23,643,857 | 15,705,868 | 83,229 | 525,218 | 5,875,672 |
| 2月 | 530,846 | 15,865,622 | 14,684,018 | 81,851 | 509,000 | 5,701,627 |
| 3月 | 538,347 | 24,019,984 | 15,973,842 | 83,497 | 549,161 | 6,130,009 |

国保組合

| 年度別、月別 | 食 事 療 養 ・ 生 活 療 養 | | | 訪 問 看 護 | | |
|----------|-------------------|-----------|-----------|---------|---------|-----------|
| | 件 数 | 日 数 (回) | 医 療 費 | 件 数 | 日 数 | 医 療 費 |
| | 件 | | 千円 | 件 | 日 | 千円 |
| 平成26年度 | 285,963 | 7,680,333 | 5,116,284 | 13,943 | 91,493 | 1,037,557 |
| 27 | 287,813 | 7,494,200 | 5,008,191 | 15,720 | 103,076 | 1,158,723 |
| 28 | 277,865 | 7,128,712 | 4,722,367 | 17,636 | 113,432 | 1,285,408 |
| 29 | 273,926 | 6,947,743 | 4,613,357 | 20,117 | 130,777 | 1,499,442 |
| 30 | 267,695 | 6,669,553 | 4,429,400 | 21,627 | 140,733 | 1,634,121 |
| 平成30年 3月 | 23,039 | 583,738 | 388,340 | 1,799 | 11,873 | 135,999 |
| 4月 | 21,593 | 541,777 | 359,328 | 1,652 | 10,530 | 121,452 |
| 5月 | 21,868 | 552,446 | 366,841 | 1,744 | 11,747 | 135,268 |
| 6月 | 22,473 | 557,217 | 370,268 | 1,791 | 11,822 | 137,056 |
| 7月 | 23,334 | 584,034 | 387,923 | 1,813 | 11,935 | 138,338 |
| 8月 | 24,943 | 593,408 | 394,024 | 1,728 | 11,535 | 133,655 |
| 9月 | 21,757 | 548,984 | 364,418 | 1,825 | 11,354 | 132,313 |
| 10月 | 22,485 | 560,026 | 371,094 | 1,825 | 12,246 | 141,323 |
| 11月 | 22,244 | 551,025 | 366,200 | 1,809 | 12,286 | 141,382 |
| 12月 | 21,601 | 550,253 | 365,322 | 1,863 | 11,899 | 138,670 |
| 平成31年 1月 | 21,071 | 536,737 | 356,320 | 1,872 | 11,560 | 134,499 |
| 2月 | 21,573 | 524,055 | 348,677 | 1,834 | 11,553 | 136,191 |
| 3月 | 22,753 | 569,591 | 378,985 | 1,871 | 12,266 | 143,973 |

－計（一般被保険者分＋退職者医療分）－

| （再掲）入院＋ 食事療養・生活療養 | （再掲）入院外＋調剤 |
|----------------------|---------------|
| 医 療 費 | 医 療 費 |
| 千円 | 千円 |
| 4,427,391,934 | 6,299,546,043 |
| 4,430,892,192 | 6,524,447,951 |
| 4,317,687,162 | 6,147,753,057 |
| 4,251,231,984 | 5,993,993,205 |
| 4,186,595,407 | 5,761,741,206 |
| 4,419,269,461 | 6,294,448,436 |
| 4,431,524,306 | 6,485,851,415 |
| 4,332,955,034 | 6,207,116,289 |
| 4,258,883,517 | 6,002,576,942 |
| 4,195,267,177 | 5,796,305,386 |
| 359,656,864 | 525,690,927 |
| 343,169,157 | 479,960,106 |
| 354,452,757 | 487,625,798 |
| 354,224,706 | 481,072,292 |
| 360,930,357 | 486,734,945 |
| 356,022,240 | 478,584,997 |
| 334,508,951 | 444,626,081 |
| 360,404,158 | 511,122,159 |
| 351,365,412 | 482,768,475 |
| 345,122,924 | 483,451,103 |
| 345,790,187 | 478,312,104 |
| 329,746,787 | 457,140,248 |
| 350,882,318 | 489,818,591 |

| （再掲）入院＋ 食事療養・生活療養 | （再掲）入院外＋調剤 |
|----------------------|---------------|
| 医 療 費 | 医 療 費 |
| 千円 | 千円 |
| 4,262,349,837 | 5,979,127,980 |
| 4,263,199,395 | 6,190,256,287 |
| 4,153,960,637 | 5,825,638,573 |
| 4,087,950,083 | 5,672,244,124 |
| 4,023,641,401 | 5,444,362,938 |
| 4,254,227,364 | 5,974,030,374 |
| 4,263,831,510 | 6,151,659,751 |
| 4,169,228,509 | 5,885,001,805 |
| 4,095,601,617 | 5,680,827,861 |
| 4,032,313,171 | 5,478,927,118 |
| 345,694,072 | 495,691,642 |
| 330,143,561 | 454,281,193 |
| 341,188,250 | 461,360,173 |
| 340,628,850 | 455,231,289 |
| 346,858,964 | 460,630,676 |
| 341,132,313 | 453,074,696 |
| 321,493,841 | 420,597,540 |
| 346,558,947 | 483,375,846 |
| 337,825,696 | 456,276,406 |
| 331,756,426 | 456,390,430 |
| 332,313,222 | 450,580,972 |
| 316,743,576 | 430,911,949 |
| 337,022,301 | 461,127,461 |

| （再掲）入院＋ 食事療養・生活療養 | （再掲）入院外＋調剤 |
|----------------------|-------------|
| 医 療 費 | 医 療 費 |
| 千円 | 千円 |
| 165,042,097 | 320,418,063 |
| 167,692,796 | 334,191,664 |
| 163,726,525 | 322,114,484 |
| 163,281,901 | 321,749,081 |
| 162,954,006 | 317,378,268 |
| 13,962,792 | 29,999,285 |
| 13,025,596 | 25,678,913 |
| 13,264,507 | 26,265,625 |
| 13,595,856 | 25,841,003 |
| 14,071,393 | 26,104,269 |
| 14,889,927 | 25,510,301 |
| 13,015,110 | 24,028,541 |
| 13,845,211 | 27,746,313 |
| 13,539,716 | 26,492,069 |
| 13,366,498 | 27,060,673 |
| 13,476,965 | 27,731,132 |
| 13,003,211 | 26,228,300 |
| 13,860,017 | 28,691,129 |

第3-1表 年度別、月別療養の給付等内訳の状況「全体」（その2）

総 数

| 年度別、月別 | 診 | | | | | | 療 | |
|-----------|-------------|-------------|---------------|-----------|-------------|---------------|-------------|-----|
| | 費 計 | | | 入 院 | | | 入 | |
| | 件 数 | 日 数 | 医 療 費 | 件 数 | 日 数 | 医 療 費 | 件 数 | 件 数 |
| | 件 | 日 | 千円 | 件 | 日 | 千円 | 件 | 件 |
| 【4月～3月へス】 | | | | | | | | |
| 平成26年度 | 352,010,022 | 703,120,477 | 8,771,332,749 | 7,597,011 | 120,145,596 | 4,002,728,737 | 281,541,749 | |
| 27 | 351,760,651 | 691,143,176 | 8,915,690,840 | 7,592,349 | 119,121,138 | 4,054,643,305 | 281,080,810 | |
| 28 | 343,119,665 | 665,652,567 | 8,754,030,612 | 7,440,747 | 116,358,481 | 4,008,619,877 | 273,730,176 | |
| 29 | 333,635,096 | 640,549,844 | 8,661,981,543 | 7,267,160 | 113,903,659 | 3,995,037,713 | 265,582,897 | |
| 30 | 325,927,186 | 617,789,519 | 8,568,582,890 | 7,083,893 | 110,968,226 | 3,971,586,406 | 258,870,429 | |
| 【3月～2月へス】 | | | | | | | | |
| 平成26年度 | 352,291,901 | 703,072,689 | 8,753,552,501 | 7,594,970 | 120,279,321 | 3,991,129,494 | 281,890,446 | |
| 27 | 351,589,235 | 692,088,310 | 8,894,016,951 | 7,592,280 | 119,279,525 | 4,050,902,169 | 280,836,650 | |
| 28 | 344,618,804 | 669,030,268 | 8,789,033,982 | 7,465,791 | 116,632,494 | 4,018,388,066 | 275,086,602 | |
| 29 | 334,062,376 | 642,393,443 | 8,670,452,260 | 7,282,850 | 114,095,528 | 3,998,753,543 | 265,876,053 | |
| 30 | 326,788,972 | 620,248,526 | 8,590,231,014 | 7,102,166 | 111,222,892 | 3,977,294,238 | 259,748,596 | |
| 平成30年 3月 | 28,785,487 | 55,190,251 | 747,203,489 | 607,250 | 9,603,847 | 339,557,554 | 22,982,600 | |
| 4月 | 27,360,933 | 51,823,112 | 705,234,554 | 582,919 | 9,171,618 | 324,323,271 | 21,758,277 | |
| 5月 | 27,536,371 | 52,842,518 | 726,730,968 | 594,501 | 9,422,312 | 335,369,286 | 21,878,073 | |
| 6月 | 27,600,560 | 53,006,035 | 725,867,266 | 602,374 | 9,265,523 | 335,582,124 | 21,785,629 | |
| 7月 | 27,483,360 | 53,104,668 | 732,100,396 | 610,353 | 9,577,699 | 341,888,212 | 21,813,462 | |
| 8月 | 26,409,747 | 50,449,530 | 715,304,513 | 606,402 | 9,450,131 | 337,542,303 | 21,002,365 | |
| 9月 | 25,605,852 | 48,189,527 | 673,334,539 | 576,344 | 9,097,985 | 316,881,558 | 20,290,454 | |
| 10月 | 28,240,921 | 54,767,408 | 752,522,552 | 602,918 | 9,398,370 | 342,289,678 | 22,468,272 | |
| 11月 | 27,228,656 | 51,909,129 | 720,035,079 | 598,034 | 9,188,825 | 333,941,098 | 21,628,704 | |
| 12月 | 27,329,188 | 51,712,019 | 706,955,508 | 575,925 | 9,268,344 | 327,650,124 | 21,691,886 | |
| 平成31年 1月 | 26,909,258 | 49,668,954 | 705,455,942 | 566,670 | 9,207,012 | 328,607,768 | 21,612,352 | |
| 2月 | 26,327,249 | 47,699,878 | 679,630,731 | 578,872 | 8,576,306 | 313,789,297 | 20,873,931 | |
| 3月 | 27,897,397 | 52,648,384 | 724,929,862 | 588,607 | 9,344,333 | 333,756,301 | 22,069,079 | |

市 町 村

| 年度別、月別 | 診 | | | | | | 療 | |
|-----------|-------------|-------------|---------------|-----------|-------------|---------------|-------------|-----|
| | 費 計 | | | 入 院 | | | 入 | |
| | 件 数 | 日 数 | 医 療 費 | 件 数 | 日 数 | 医 療 費 | 件 数 | 件 数 |
| | 件 | 日 | 千円 | 件 | 日 | 千円 | 件 | 件 |
| 【4月～3月へス】 | | | | | | | | |
| 平成26年度 | 328,976,434 | 664,204,359 | 8,339,580,401 | 7,281,685 | 116,856,101 | 3,842,802,924 | 263,366,686 | |
| 27 | 328,652,056 | 652,729,988 | 8,477,273,825 | 7,274,959 | 115,891,854 | 3,891,958,699 | 262,857,600 | |
| 28 | 320,407,150 | 628,504,047 | 8,324,313,280 | 7,133,950 | 113,279,074 | 3,849,615,719 | 255,841,122 | |
| 29 | 311,118,543 | 604,197,071 | 8,233,942,604 | 6,965,597 | 110,904,885 | 3,836,369,170 | 247,886,996 | |
| 30 | 303,537,500 | 582,184,122 | 8,141,542,246 | 6,788,466 | 108,076,358 | 3,813,061,800 | 241,305,079 | |
| 【3月～2月へス】 | | | | | | | | |
| 平成26年度 | 329,258,313 | 664,156,571 | 8,321,800,153 | 7,279,644 | 116,989,826 | 3,831,203,681 | 263,715,383 | |
| 27 | 328,480,640 | 653,675,122 | 8,455,599,935 | 7,274,890 | 116,050,241 | 3,888,217,564 | 262,613,440 | |
| 28 | 321,906,289 | 631,881,748 | 8,359,316,650 | 7,158,994 | 113,553,087 | 3,859,383,908 | 257,197,548 | |
| 29 | 311,545,823 | 606,040,670 | 8,242,413,320 | 6,981,287 | 111,096,754 | 3,840,085,000 | 248,180,152 | |
| 30 | 304,399,286 | 584,643,129 | 8,163,190,370 | 6,806,739 | 108,331,024 | 3,818,769,632 | 242,183,246 | |
| 平成30年 3月 | 26,744,488 | 51,925,760 | 709,238,112 | 581,877 | 9,351,939 | 325,983,102 | 21,364,388 | |
| 4月 | 25,533,746 | 48,907,981 | 670,859,926 | 559,162 | 8,936,816 | 311,657,003 | 20,324,901 | |
| 5月 | 25,669,620 | 49,848,289 | 691,389,598 | 570,264 | 9,182,398 | 322,471,620 | 20,408,458 | |
| 6月 | 25,732,089 | 49,975,097 | 690,097,435 | 577,687 | 9,024,468 | 322,356,536 | 20,335,608 | |
| 7月 | 25,624,027 | 50,090,416 | 695,919,628 | 584,594 | 9,325,708 | 328,204,742 | 20,364,027 | |
| 8月 | 24,627,306 | 47,607,704 | 679,055,804 | 579,002 | 9,191,320 | 323,046,401 | 19,619,685 | |
| 9月 | 23,895,192 | 45,476,081 | 640,155,459 | 552,208 | 8,860,057 | 304,230,866 | 18,959,932 | |
| 10月 | 26,322,882 | 51,637,975 | 715,491,348 | 578,013 | 9,155,301 | 328,815,561 | 20,961,116 | |
| 11月 | 25,375,055 | 48,935,812 | 684,534,180 | 573,450 | 8,950,477 | 320,767,581 | 20,172,390 | |
| 12月 | 25,428,949 | 48,725,048 | 671,534,290 | 552,151 | 9,029,991 | 314,648,948 | 20,201,833 | |
| 平成31年 1月 | 24,977,325 | 46,709,198 | 669,400,911 | 543,224 | 8,972,703 | 315,487,123 | 20,062,644 | |
| 2月 | 24,470,913 | 44,835,411 | 645,032,698 | 555,133 | 8,350,078 | 301,134,764 | 19,410,319 | |
| 3月 | 25,882,702 | 49,466,753 | 687,589,988 | 563,604 | 9,097,273 | 320,275,270 | 20,486,221 | |

国保組合

| 年度別、月別 | 診 | | | | | | 療 | |
|----------|------------|------------|-------------|---------|-----------|-------------|------------|-----|
| | 費 計 | | | 入 院 | | | 入 | |
| | 件 数 | 日 数 | 医 療 費 | 件 数 | 日 数 | 医 療 費 | 件 数 | 件 数 |
| | 件 | 日 | 千円 | 件 | 日 | 千円 | 件 | 件 |
| 平成26年度 | 23,033,588 | 38,916,118 | 431,752,347 | 315,326 | 3,289,495 | 159,925,813 | 18,175,063 | |
| 27 | 23,108,595 | 38,413,188 | 438,417,015 | 317,390 | 3,229,284 | 162,684,605 | 18,223,210 | |
| 28 | 22,712,515 | 37,148,520 | 429,717,332 | 306,797 | 3,079,407 | 159,004,158 | 17,889,054 | |
| 29 | 22,516,553 | 36,352,773 | 428,038,940 | 301,563 | 2,998,774 | 158,668,543 | 17,695,901 | |
| 30 | 22,389,686 | 35,605,397 | 427,040,645 | 295,427 | 2,891,868 | 158,524,606 | 17,565,350 | |
| 平成30年 3月 | 2,040,999 | 3,264,491 | 37,965,377 | 25,373 | 251,908 | 13,574,452 | 1,618,212 | |
| 4月 | 1,827,187 | 2,915,131 | 34,374,628 | 23,757 | 234,802 | 12,666,268 | 1,433,376 | |
| 5月 | 1,866,751 | 2,994,229 | 35,341,371 | 24,237 | 239,914 | 12,897,666 | 1,469,615 | |
| 6月 | 1,868,471 | 3,030,938 | 35,769,831 | 24,687 | 241,055 | 13,225,588 | 1,450,021 | |
| 7月 | 1,859,333 | 3,014,252 | 36,180,768 | 25,759 | 251,991 | 13,683,470 | 1,449,435 | |
| 8月 | 1,782,441 | 2,841,826 | 36,248,709 | 27,400 | 258,811 | 14,495,902 | 1,382,680 | |
| 9月 | 1,710,660 | 2,713,446 | 33,179,080 | 24,136 | 237,928 | 12,650,692 | 1,330,522 | |
| 10月 | 1,918,039 | 3,129,433 | 37,031,203 | 24,905 | 243,069 | 13,474,117 | 1,507,156 | |
| 11月 | 1,853,601 | 2,973,317 | 35,500,899 | 24,584 | 238,348 | 13,173,517 | 1,456,314 | |
| 12月 | 1,900,239 | 2,986,971 | 35,421,219 | 23,774 | 238,353 | 13,001,176 | 1,490,053 | |
| 平成31年 1月 | 1,931,933 | 2,959,756 | 36,055,031 | 23,446 | 234,309 | 13,120,645 | 1,549,708 | |
| 2月 | 1,856,336 | 2,864,467 | 34,598,033 | 23,739 | 226,228 | 12,654,534 | 1,463,612 | |
| 3月 | 2,014,695 | 3,181,631 | 37,339,874 | 25,003 | 247,060 | 13,481,032 | 1,582,858 | |

一般被保険者分

| 費 | | | | | 調 剤 | | |
|-------------|---------------|------------|-------------|-------------|-------------|-------------|---------------|
| 院 外 | | 歯 科 | | | | | |
| 日 数 | 医 療 費 | 件 数 | 日 数 | 医 療 費 | 件 数 | 処方箋受付枚数 | 医 療 費 |
| 日 | 千円 | 件 | 日 | 千円 | 件 | 枚 | 千円 |
| 457,400,363 | 3,937,147,795 | 62,871,262 | 125,574,518 | 831,456,217 | 174,054,957 | 217,582,064 | 2,020,602,308 |
| 448,892,629 | 4,037,396,448 | 63,087,492 | 123,129,409 | 823,651,087 | 175,607,665 | 217,973,365 | 2,213,041,260 |
| 431,084,109 | 3,939,145,594 | 61,948,742 | 118,209,977 | 806,265,140 | 173,138,730 | 213,625,908 | 2,041,086,774 |
| 413,206,254 | 3,884,852,525 | 60,785,039 | 113,439,931 | 782,091,305 | 169,857,089 | 207,223,150 | 2,020,575,735 |
| 397,485,294 | 3,829,051,424 | 59,972,864 | 109,335,999 | 767,945,061 | 166,957,833 | 201,777,377 | 1,900,360,579 |
| 457,305,242 | 3,932,768,516 | 62,806,485 | 125,488,126 | 829,654,491 | 173,979,341 | 217,580,863 | 2,015,240,795 |
| 449,411,848 | 4,017,293,459 | 63,160,305 | 123,396,937 | 825,821,323 | 175,308,689 | 217,539,801 | 2,188,896,491 |
| 433,643,669 | 3,962,463,994 | 62,066,411 | 118,754,105 | 808,181,922 | 173,827,227 | 214,757,617 | 2,068,014,484 |
| 414,314,038 | 3,887,238,164 | 60,903,473 | 113,983,877 | 784,460,552 | 169,871,233 | 207,444,314 | 2,020,849,919 |
| 399,508,547 | 3,844,239,209 | 59,938,210 | 109,517,087 | 768,697,567 | 167,461,225 | 202,653,407 | 1,915,813,171 |
| 35,837,788 | 339,511,957 | 5,195,637 | 9,748,616 | 68,133,978 | 14,924,244 | 18,275,072 | 181,119,669 |
| 33,394,420 | 316,005,016 | 5,019,737 | 9,257,077 | 64,906,266 | 14,062,174 | 16,955,656 | 159,706,451 |
| 33,968,329 | 325,640,161 | 5,063,797 | 9,451,877 | 65,721,522 | 14,069,794 | 17,035,964 | 158,064,693 |
| 34,023,886 | 322,186,663 | 5,212,557 | 9,716,626 | 68,098,479 | 13,908,707 | 17,061,668 | 155,272,344 |
| 34,074,136 | 324,011,485 | 5,059,545 | 9,452,833 | 66,200,699 | 13,955,544 | 16,952,086 | 159,278,488 |
| 32,444,451 | 317,783,279 | 4,800,980 | 8,554,948 | 59,978,931 | 13,466,269 | 16,311,178 | 157,741,367 |
| 30,694,015 | 297,151,610 | 4,739,054 | 8,397,527 | 59,301,371 | 12,932,398 | 15,366,085 | 144,888,637 |
| 35,602,873 | 341,424,474 | 5,169,731 | 9,766,165 | 68,808,399 | 14,467,726 | 17,945,263 | 167,011,573 |
| 33,518,240 | 321,450,888 | 5,001,918 | 9,202,064 | 64,643,093 | 13,917,393 | 16,932,120 | 159,009,647 |
| 32,890,584 | 315,695,614 | 5,061,377 | 9,553,091 | 63,609,770 | 14,117,124 | 17,059,230 | 165,671,569 |
| 32,113,022 | 319,308,476 | 4,730,236 | 8,348,920 | 57,539,697 | 14,094,360 | 16,797,051 | 157,246,446 |
| 31,052,365 | 304,116,441 | 4,874,446 | 8,071,207 | 61,724,992 | 13,562,809 | 15,994,607 | 151,547,115 |
| 33,740,076 | 323,757,224 | 5,239,711 | 9,563,975 | 67,416,337 | 14,404,028 | 17,363,299 | 164,925,868 |

| 費 | | | | | 調 剤 | | |
|-------------|---------------|------------|-------------|-------------|-------------|-------------|---------------|
| 院 外 | | 歯 科 | | | | | |
| 日 数 | 医 療 費 | 件 数 | 日 数 | 医 療 費 | 件 数 | 処方箋受付枚数 | 医 療 費 |
| 日 | 千円 | 件 | 日 | 千円 | 件 | 枚 | 千円 |
| 430,308,147 | 3,721,859,075 | 58,328,063 | 117,040,111 | 774,918,402 | 163,218,163 | 204,179,668 | 1,915,472,966 |
| 422,085,842 | 3,817,857,474 | 58,519,497 | 114,752,292 | 767,457,651 | 164,647,324 | 204,498,397 | 2,098,388,570 |
| 405,120,056 | 3,723,932,136 | 57,432,078 | 110,104,917 | 750,765,425 | 162,252,365 | 200,366,137 | 1,934,185,748 |
| 387,791,024 | 3,670,609,386 | 56,265,950 | 105,501,162 | 726,964,048 | 158,960,193 | 194,054,311 | 1,913,069,793 |
| 372,539,296 | 3,615,599,189 | 55,443,955 | 101,568,468 | 712,881,257 | 156,035,351 | 188,685,505 | 1,796,434,545 |
| 430,213,026 | 3,717,479,796 | 58,263,286 | 116,953,719 | 773,116,677 | 163,142,547 | 204,178,467 | 1,910,111,453 |
| 422,605,061 | 3,797,754,485 | 58,592,310 | 115,019,820 | 769,627,887 | 164,348,348 | 204,064,833 | 2,074,243,801 |
| 407,679,616 | 3,747,250,536 | 57,549,747 | 110,649,045 | 752,682,206 | 162,940,862 | 201,497,846 | 1,961,113,458 |
| 388,898,808 | 3,672,995,025 | 56,384,384 | 106,045,108 | 729,333,295 | 158,974,337 | 194,275,475 | 1,913,343,978 |
| 374,562,549 | 3,630,786,975 | 55,409,301 | 101,749,556 | 713,633,763 | 156,538,743 | 189,561,535 | 1,811,887,137 |
| 33,524,434 | 320,072,852 | 4,798,223 | 9,049,387 | 63,182,158 | 13,897,091 | 17,024,636 | 170,559,489 |
| 31,360,008 | 298,852,411 | 4,649,683 | 8,611,157 | 60,350,512 | 13,167,563 | 15,884,739 | 151,180,143 |
| 31,869,118 | 307,774,844 | 4,690,898 | 8,796,773 | 61,143,134 | 13,167,671 | 15,953,286 | 149,664,385 |
| 31,924,794 | 304,514,814 | 4,818,794 | 9,025,835 | 63,226,085 | 13,026,220 | 16,001,234 | 147,103,190 |
| 31,984,566 | 306,260,947 | 4,675,406 | 8,780,142 | 61,453,939 | 13,071,688 | 15,887,333 | 150,924,758 |
| 30,485,340 | 300,474,615 | 4,428,619 | 7,931,044 | 55,534,789 | 12,630,455 | 15,317,212 | 149,539,731 |
| 28,816,984 | 280,882,923 | 4,383,052 | 7,799,040 | 55,041,670 | 12,116,571 | 14,398,972 | 137,128,783 |
| 33,399,394 | 322,705,335 | 4,783,753 | 9,083,280 | 63,970,452 | 13,525,260 | 16,788,155 | 157,984,400 |
| 31,424,728 | 303,660,122 | 4,629,215 | 8,560,607 | 60,106,477 | 13,007,510 | 15,828,879 | 150,308,345 |
| 30,782,719 | 297,868,860 | 4,674,965 | 8,912,338 | 59,016,482 | 13,176,745 | 15,921,081 | 156,437,650 |
| 29,985,794 | 300,569,320 | 4,371,457 | 7,750,701 | 53,344,468 | 13,115,599 | 15,643,204 | 148,254,470 |
| 29,035,773 | 286,629,843 | 4,505,461 | 7,449,560 | 57,268,092 | 12,636,863 | 14,909,634 | 142,805,414 |
| 31,501,181 | 304,885,066 | 4,832,877 | 8,868,299 | 62,429,652 | 13,393,699 | 16,148,606 | 155,106,897 |

| 費 | | | | | 調 剤 | | |
|------------|-------------|-----------|-----------|------------|------------|------------|-------------|
| 院 外 | | 歯 科 | | | | | |
| 日 数 | 医 療 費 | 件 数 | 日 数 | 医 療 費 | 件 数 | 処方箋受付枚数 | 医 療 費 |
| 日 | 千円 | 件 | 日 | 千円 | 件 | 枚 | 千円 |
| 27,092,216 | 215,288,721 | 4,543,199 | 8,534,407 | 56,537,814 | 10,836,794 | 13,402,396 | 105,129,342 |
| 26,806,787 | 219,538,974 | 4,567,995 | 8,377,117 | 56,193,436 | 10,960,341 | 13,474,968 | 114,652,690 |
| 25,964,053 | 215,213,458 | 4,516,664 | 8,105,060 | 55,499,716 | 10,886,365 | 13,259,771 | 106,901,026 |
| 25,415,230 | 214,243,139 | 4,519,089 | 7,938,769 | 55,127,257 | 10,896,896 | 13,168,839 | 107,505,941 |
| 24,945,998 | 213,452,234 | 4,528,909 | 7,767,531 | 55,063,804 | 10,922,482 | 13,091,872 | 103,926,034 |
| 2,313,354 | 19,439,106 | 397,414 | 699,229 | 4,951,819 | 1,027,153 | 1,250,436 | 10,560,180 |
| 2,034,412 | 17,152,606 | 370,054 | 645,917 | 4,555,754 | 894,611 | 1,070,917 | 8,526,308 |
| 2,099,211 | 17,865,317 | 372,899 | 655,104 | 4,578,387 | 902,123 | 1,082,678 | 8,400,308 |
| 2,099,092 | 17,671,849 | 393,763 | 690,791 | 4,872,393 | 882,487 | 1,060,434 | 8,169,154 |
| 2,089,570 | 17,750,538 | 384,139 | 672,691 | 4,746,759 | 883,856 | 1,064,753 | 8,353,730 |
| 1,959,111 | 17,308,664 | 372,361 | 623,904 | 4,444,142 | 835,814 | 993,966 | 8,201,636 |
| 1,877,031 | 16,268,687 | 356,002 | 598,487 | 4,259,702 | 815,827 | 967,113 | 7,759,854 |
| 2,203,479 | 18,719,140 | 385,978 | 682,885 | 4,837,947 | 942,466 | 1,157,108 | 9,027,174 |
| 2,093,512 | 17,790,767 | 372,703 | 641,457 | 4,536,616 | 909,883 | 1,103,241 | 8,701,302 |
| 2,107,865 | 17,826,755 | 386,412 | 640,753 | 4,593,288 | 940,379 | 1,138,149 | 9,233,918 |
| 2,127,228 | 18,739,156 | 358,779 | 598,219 | 4,195,230 | 978,761 | 1,153,847 | 8,991,976 |
| 2,016,592 | 17,486,598 | 368,985 | 621,647 | 4,456,901 | 925,946 | 1,084,973 | 8,741,702 |
| 2,238,895 | 18,872,158 | 406,834 | 695,676 | 4,986,685 | 1,010,329 | 1,214,693 | 9,818,971 |

第3-1表 年度別、月別療養の給付等内訳の状況「全体」（その2）（続き）

総 数

| 年度別、月別 | 食 事 療 養 ・ 生 活 療 養 | | | 訪 問 看 護 | | |
|------------|-------------------|-------------|-------------|---------|-----------|------------|
| | 件 数 | 日 数 (回) | 医 療 費 | 件 数 | 日 数 | 医 療 費 |
| | 件 | | 千円 | 件 | 日 | 千円 |
| 【4月～3月へ～ス】 | | | | | | |
| 平成26年度 | 7,212,525 | 316,336,406 | 211,447,912 | 565,015 | 3,657,151 | 39,665,169 |
| 27 | 7,203,442 | 312,730,536 | 209,502,436 | 654,024 | 4,246,840 | 46,112,534 |
| 28 | 7,064,639 | 305,213,015 | 202,696,960 | 757,883 | 4,934,842 | 53,667,815 |
| 29 | 6,918,829 | 300,539,985 | 198,771,307 | 868,790 | 5,698,140 | 62,091,773 |
| 30 | 6,738,477 | 293,664,590 | 193,398,037 | 976,531 | 6,378,867 | 71,182,656 |
| 【3月～2月へ～ス】 | | | | | | |
| 平成26年度 | 7,215,143 | 316,794,197 | 211,732,947 | 556,443 | 3,586,345 | 38,895,463 |
| 27 | 7,199,362 | 312,847,607 | 209,753,265 | 648,080 | 4,204,467 | 45,653,342 |
| 28 | 7,087,162 | 306,163,711 | 203,338,972 | 749,066 | 4,874,942 | 52,964,251 |
| 29 | 6,933,988 | 300,889,478 | 199,107,237 | 858,663 | 5,606,274 | 61,389,553 |
| 30 | 6,756,485 | 294,533,093 | 193,864,238 | 968,520 | 6,362,779 | 70,576,642 |
| 平成30年 3月 | 578,198 | 25,420,780 | 16,795,360 | 77,027 | 543,247 | 5,640,133 |
| 4月 | 554,517 | 24,078,724 | 16,026,194 | 74,623 | 477,395 | 5,298,273 |
| 5月 | 566,086 | 24,722,919 | 16,436,259 | 78,895 | 532,090 | 5,864,957 |
| 6月 | 573,967 | 30,459,964 | 16,149,046 | 80,472 | 536,456 | 5,943,686 |
| 7月 | 580,587 | 25,173,657 | 16,720,883 | 80,462 | 541,874 | 5,998,341 |
| 8月 | 577,664 | 25,179,803 | 16,453,898 | 79,078 | 537,664 | 5,938,627 |
| 9月 | 547,886 | 23,974,207 | 15,876,926 | 80,760 | 504,028 | 5,631,198 |
| 10月 | 572,820 | 24,664,290 | 16,348,751 | 82,723 | 572,307 | 6,302,138 |
| 11月 | 567,798 | 23,934,554 | 15,924,892 | 82,441 | 551,497 | 6,104,966 |
| 12月 | 547,763 | 24,284,846 | 16,138,637 | 83,878 | 541,204 | 6,051,771 |
| 平成31年 1月 | 538,609 | 24,105,795 | 16,012,123 | 84,752 | 534,430 | 5,983,227 |
| 2月 | 550,874 | 16,327,601 | 14,991,197 | 83,337 | 518,200 | 5,811,500 |
| 3月 | 559,904 | 24,538,130 | 16,319,803 | 85,110 | 559,728 | 6,254,121 |

市 町 村

| 年度別、月別 | 食 事 療 養 ・ 生 活 療 養 | | | 訪 問 看 護 | | |
|------------|-------------------|-------------|-------------|---------|-----------|------------|
| | 件 数 | 日 数 (回) | 医 療 費 | 件 数 | 日 数 | 医 療 費 |
| | 件 | | 千円 | 件 | 日 | 千円 |
| 【4月～3月へ～ス】 | | | | | | |
| 平成26年度 | 6,926,562 | 308,656,073 | 206,331,628 | 551,072 | 3,565,658 | 38,627,613 |
| 27 | 6,915,629 | 305,236,336 | 204,494,245 | 638,304 | 4,143,764 | 44,953,812 |
| 28 | 6,786,774 | 298,084,303 | 197,974,593 | 740,247 | 4,821,410 | 52,382,407 |
| 29 | 6,644,903 | 293,592,242 | 194,157,950 | 848,673 | 5,567,363 | 60,592,331 |
| 30 | 6,470,782 | 286,995,037 | 188,968,637 | 954,904 | 6,238,134 | 69,548,535 |
| 【3月～2月へ～ス】 | | | | | | |
| 平成26年度 | 6,929,180 | 309,113,864 | 206,616,663 | 542,500 | 3,494,852 | 37,857,906 |
| 27 | 6,911,549 | 305,353,407 | 204,745,074 | 632,360 | 4,101,391 | 44,494,619 |
| 28 | 6,809,297 | 299,034,999 | 198,616,605 | 731,430 | 4,761,510 | 51,678,843 |
| 29 | 6,660,062 | 293,941,735 | 194,493,880 | 838,546 | 5,475,497 | 59,890,111 |
| 30 | 6,488,790 | 287,863,540 | 189,434,838 | 946,893 | 6,222,046 | 68,942,521 |
| 平成30年 3月 | 555,159 | 24,837,042 | 16,407,019 | 75,228 | 531,374 | 5,504,134 |
| 4月 | 532,924 | 23,536,947 | 15,666,866 | 72,971 | 466,865 | 5,176,821 |
| 5月 | 544,218 | 24,170,473 | 16,069,419 | 77,151 | 520,343 | 5,729,689 |
| 6月 | 551,494 | 29,902,747 | 15,778,778 | 78,681 | 524,634 | 5,806,630 |
| 7月 | 557,253 | 24,589,623 | 16,332,961 | 78,649 | 529,939 | 5,860,003 |
| 8月 | 552,721 | 24,586,395 | 16,059,873 | 77,350 | 526,129 | 5,804,972 |
| 9月 | 526,129 | 23,425,223 | 15,512,507 | 78,935 | 492,674 | 5,498,885 |
| 10月 | 550,335 | 24,104,264 | 15,977,657 | 80,898 | 560,061 | 6,160,815 |
| 11月 | 545,554 | 23,383,529 | 15,558,692 | 80,632 | 539,211 | 5,963,584 |
| 12月 | 526,162 | 23,734,593 | 15,773,315 | 82,015 | 529,305 | 5,913,101 |
| 平成31年 1月 | 517,538 | 23,569,058 | 15,655,803 | 82,880 | 522,870 | 5,848,727 |
| 2月 | 529,301 | 15,803,546 | 14,642,520 | 81,503 | 506,647 | 5,675,308 |
| 3月 | 537,151 | 23,968,539 | 15,940,818 | 83,239 | 547,462 | 6,110,148 |

国保組合

| 年度別、月別 | 食 事 療 養 ・ 生 活 療 養 | | | 訪 問 看 護 | | |
|----------|-------------------|-----------|-----------|---------|---------|-----------|
| | 件 数 | 日 数 (回) | 医 療 費 | 件 数 | 日 数 | 医 療 費 |
| | 件 | | 千円 | 件 | 日 | 千円 |
| 平成26年度 | 285,963 | 7,680,333 | 5,116,284 | 13,943 | 91,493 | 1,037,557 |
| 27 | 287,813 | 7,494,200 | 5,008,191 | 15,720 | 103,076 | 1,158,723 |
| 28 | 277,865 | 7,128,712 | 4,722,367 | 17,636 | 113,432 | 1,285,408 |
| 29 | 273,926 | 6,947,743 | 4,613,357 | 20,117 | 130,777 | 1,499,442 |
| 30 | 267,695 | 6,669,553 | 4,429,400 | 21,627 | 140,733 | 1,634,121 |
| 平成30年 3月 | 23,039 | 583,738 | 388,340 | 1,799 | 11,873 | 135,999 |
| 4月 | 21,593 | 541,777 | 359,328 | 1,652 | 10,530 | 121,452 |
| 5月 | 21,868 | 552,446 | 366,841 | 1,744 | 11,747 | 135,268 |
| 6月 | 22,473 | 557,217 | 370,268 | 1,791 | 11,822 | 137,056 |
| 7月 | 23,334 | 584,034 | 387,923 | 1,813 | 11,935 | 138,338 |
| 8月 | 24,943 | 593,408 | 394,024 | 1,728 | 11,535 | 133,655 |
| 9月 | 21,757 | 548,984 | 364,418 | 1,825 | 11,354 | 132,313 |
| 10月 | 22,485 | 560,026 | 371,094 | 1,825 | 12,246 | 141,323 |
| 11月 | 22,244 | 551,025 | 366,200 | 1,809 | 12,286 | 141,382 |
| 12月 | 21,601 | 550,253 | 365,322 | 1,863 | 11,899 | 138,670 |
| 平成31年 1月 | 21,071 | 536,737 | 356,320 | 1,872 | 11,560 | 134,499 |
| 2月 | 21,573 | 524,055 | 348,677 | 1,834 | 11,553 | 136,191 |
| 3月 | 22,753 | 569,591 | 378,985 | 1,871 | 12,266 | 143,973 |

— 一般被保険者分 —

| (再 掲) 入 院 + 食事療養・生活療養 | (再掲) 入院外＋調剤 |
|--------------------------|------------------|
| 医 療 費 | 医 療 費 |
| 千円 | 千円 |
| 4, 214, 176, 649 | 5, 957, 750, 104 |
| 4, 264, 145, 740 | 6, 250, 437, 708 |
| 4, 211, 316, 838 | 5, 980, 232, 368 |
| 4, 193, 809, 021 | 5, 905, 428, 260 |
| 4, 164, 984, 442 | 5, 729, 412, 002 |
| 4, 202, 862, 441 | 5, 948, 009, 311 |
| 4, 260, 655, 434 | 6, 206, 189, 950 |
| 4, 221, 727, 038 | 6, 030, 478, 478 |
| 4, 197, 860, 780 | 5, 908, 088, 083 |
| 4, 171, 158, 476 | 5, 760, 052, 380 |
| 356, 352, 914 | 520, 631, 626 |
| 340, 349, 465 | 475, 711, 467 |
| 351, 805, 545 | 483, 704, 854 |
| 351, 731, 171 | 477, 459, 007 |
| 358, 609, 095 | 483, 289, 974 |
| 353, 996, 201 | 475, 524, 646 |
| 332, 758, 483 | 442, 040, 247 |
| 358, 638, 429 | 508, 436, 047 |
| 349, 865, 990 | 480, 460, 536 |
| 343, 788, 761 | 481, 367, 183 |
| 344, 619, 891 | 476, 554, 922 |
| 328, 780, 495 | 455, 663, 557 |
| 350, 076, 104 | 488, 683, 092 |

| (再 掲) 入 院 + 食事療養・生活療養 | (再掲) 入院外＋調剤 |
|--------------------------|------------------|
| 医 療 費 | 医 療 費 |
| 千円 | 千円 |
| 4, 049, 134, 552 | 5, 637, 332, 041 |
| 4, 096, 452, 944 | 5, 916, 246, 044 |
| 4, 047, 590, 313 | 5, 658, 117, 884 |
| 4, 030, 527, 120 | 5, 583, 679, 179 |
| 4, 002, 030, 437 | 5, 412, 033, 734 |
| 4, 037, 820, 344 | 5, 627, 591, 249 |
| 4, 092, 962, 638 | 5, 871, 998, 286 |
| 4, 058, 000, 513 | 5, 708, 363, 994 |
| 4, 034, 578, 879 | 5, 586, 339, 003 |
| 4, 008, 204, 470 | 5, 442, 674, 112 |
| 342, 390, 122 | 490, 632, 340 |
| 327, 323, 869 | 450, 032, 554 |
| 338, 541, 038 | 457, 439, 229 |
| 338, 135, 314 | 451, 618, 004 |
| 344, 537, 702 | 457, 185, 705 |
| 339, 106, 274 | 450, 014, 346 |
| 319, 743, 374 | 418, 011, 706 |
| 344, 793, 219 | 480, 689, 734 |
| 336, 326, 274 | 453, 968, 467 |
| 330, 422, 264 | 454, 306, 510 |
| 331, 142, 926 | 448, 823, 790 |
| 315, 777, 284 | 429, 435, 257 |
| 336, 216, 088 | 459, 991, 963 |

| (再 掲) 入 院 + 食事療養・生活療養 | (再掲) 入院外＋調剤 |
|--------------------------|---------------|
| 医 療 費 | 医 療 費 |
| 千円 | 千円 |
| 165, 042, 097 | 320, 418, 063 |
| 167, 692, 796 | 334, 191, 664 |
| 163, 726, 525 | 322, 114, 484 |
| 163, 281, 901 | 321, 749, 081 |
| 162, 954, 006 | 317, 378, 268 |
| 13, 962, 792 | 29, 999, 285 |
| 13, 025, 596 | 25, 678, 913 |
| 13, 264, 507 | 26, 265, 625 |
| 13, 595, 856 | 25, 841, 003 |
| 14, 071, 393 | 26, 104, 269 |
| 14, 889, 927 | 25, 510, 301 |
| 13, 015, 110 | 24, 028, 541 |
| 13, 845, 211 | 27, 746, 313 |
| 13, 539, 716 | 26, 492, 069 |
| 13, 366, 498 | 27, 060, 673 |
| 13, 476, 965 | 27, 731, 132 |
| 13, 003, 211 | 26, 228, 300 |
| 13, 860, 017 | 28, 691, 129 |

第3-1表 年度別、月別療養の給付等内訳の状況「全体」（その3）

総 数

| 年度別、月別 | 診 | | | | | | 療 | |
|-----------|------------|------------|-------------|---------|-----------|-------------|-----|------------|
| | 費 計 | | | 入 院 | | | 入 | |
| | 件 数 | 日 数 | 医 療 費 | 件 数 | 日 数 | 医 療 費 | 件 数 | 件 数 |
| | 件 | 日 | 千円 | 件 | 日 | 千円 | | 件 |
| 【4月～3月へス】 | | | | | | | | |
| 平成26年度 | 18,284,300 | 35,341,436 | 480,500,271 | 358,687 | 5,172,610 | 204,325,802 | | 14,515,470 |
| 27 | 13,979,158 | 26,775,664 | 375,413,512 | 277,662 | 4,001,897 | 159,861,733 | | 11,089,533 |
| 28 | 8,641,848 | 16,483,472 | 235,851,354 | 174,798 | 2,563,042 | 102,010,678 | | 6,848,888 |
| 29 | 4,490,360 | 8,551,529 | 125,451,072 | 92,823 | 1,390,722 | 55,029,655 | | 3,553,583 |
| 30 | 1,679,152 | 3,121,799 | 46,608,454 | 34,367 | 527,682 | 20,695,517 | | 1,328,507 |
| 【3月～2月へス】 | | | | | | | | |
| 平成26年度 | 18,558,142 | 35,887,623 | 487,196,149 | 364,485 | 5,270,009 | 207,351,637 | | 14,741,119 |
| 27 | 14,359,512 | 27,520,649 | 384,538,209 | 284,645 | 4,105,357 | 163,805,480 | | 11,387,116 |
| 28 | 9,064,213 | 17,297,373 | 247,287,335 | 182,940 | 2,672,610 | 106,679,049 | | 7,186,298 |
| 29 | 4,790,062 | 9,135,371 | 133,662,355 | 98,759 | 1,476,405 | 58,481,648 | | 3,790,688 |
| 30 | 1,870,752 | 3,545,341 | 52,066,604 | 38,269 | 588,844 | 23,089,895 | | 1,481,247 |
| 平成30年 3月 | 253,403 | 484,029 | 7,127,138 | 5,114 | 79,413 | 3,167,567 | | 201,273 |
| 4月 | 220,749 | 415,212 | 6,106,141 | 4,453 | 68,742 | 2,702,342 | | 174,909 |
| 5月 | 202,389 | 386,791 | 5,688,650 | 4,253 | 65,026 | 2,534,720 | | 159,937 |
| 6月 | 189,277 | 362,498 | 5,343,318 | 3,967 | 59,155 | 2,391,432 | | 149,066 |
| 7月 | 176,223 | 339,968 | 5,008,326 | 3,691 | 56,785 | 2,222,717 | | 139,608 |
| 8月 | 155,661 | 294,291 | 4,362,289 | 3,237 | 49,580 | 1,939,571 | | 123,943 |
| 9月 | 137,339 | 255,478 | 3,748,358 | 2,890 | 44,611 | 1,672,552 | | 108,568 |
| 10月 | 138,367 | 265,208 | 3,854,930 | 2,816 | 41,833 | 1,693,357 | | 109,409 |
| 11月 | 119,625 | 226,332 | 3,274,665 | 2,459 | 36,636 | 1,435,201 | | 94,560 |
| 12月 | 108,203 | 201,933 | 2,914,488 | 2,202 | 33,869 | 1,275,102 | | 85,707 |
| 平成31年 1月 | 91,114 | 168,047 | 2,509,399 | 1,576 | 29,028 | 1,120,231 | | 72,512 |
| 2月 | 78,023 | 144,886 | 2,112,487 | 1,600 | 24,041 | 924,794 | | 61,467 |
| 3月 | 61,803 | 60,487 | 1,668,988 | 1,212 | 18,251 | 773,190 | | 48,533 |

（退職被保険者）

| 年度別、月別 | 診 | | | | | | 療 | |
|-----------|------------|------------|-------------|---------|-----------|-------------|-----|------------|
| | 費 計 | | | 入 院 | | | 入 | |
| | 件 数 | 日 数 | 医 療 費 | 件 数 | 日 数 | 医 療 費 | 件 数 | 件 数 |
| | 件 | 日 | 千円 | 件 | 日 | 千円 | | 件 |
| 【4月～3月へス】 | | | | | | | | |
| 平成26年度 | 13,840,274 | 26,949,160 | 383,330,548 | 290,904 | 4,094,719 | 168,016,314 | | 11,075,735 |
| 27 | 10,766,467 | 20,761,964 | 304,098,643 | 228,230 | 3,209,049 | 133,212,061 | | 8,611,191 |
| 28 | 6,795,406 | 13,050,446 | 194,300,944 | 145,632 | 2,093,157 | 86,134,656 | | 5,435,227 |
| 29 | 3,621,718 | 6,935,607 | 105,582,176 | 78,826 | 1,161,363 | 47,266,973 | | 2,894,130 |
| 30 | 1,399,945 | 2,601,969 | 40,017,806 | 29,719 | 450,716 | 18,054,759 | | 1,119,169 |
| 【3月～2月へス】 | | | | | | | | |
| 平成26年度 | 14,034,433 | 27,346,213 | 388,532,305 | 295,599 | 4,169,303 | 170,515,615 | | 11,235,876 |
| 27 | 11,036,655 | 21,293,627 | 310,889,460 | 233,659 | 3,286,418 | 136,251,383 | | 8,824,159 |
| 28 | 7,108,328 | 13,659,459 | 203,285,399 | 152,099 | 2,179,163 | 89,918,821 | | 5,687,339 |
| 29 | 3,854,950 | 7,392,393 | 112,290,926 | 83,774 | 1,230,169 | 50,176,658 | | 3,080,230 |
| 30 | 1,554,444 | 2,957,228 | 44,678,220 | 33,117 | 502,867 | 20,155,857 | | 1,243,339 |
| 平成30年 3月 | 206,674 | 397,886 | 6,096,585 | 4,455 | 67,861 | 2,780,800 | | 165,716 |
| 4月 | 181,718 | 342,907 | 5,212,294 | 3,814 | 57,992 | 2,341,180 | | 145,424 |
| 5月 | 167,028 | 320,187 | 4,872,310 | 3,680 | 55,041 | 2,209,557 | | 133,412 |
| 6月 | 157,177 | 302,048 | 4,587,183 | 3,407 | 50,499 | 2,086,064 | | 125,262 |
| 7月 | 145,680 | 282,211 | 4,263,326 | 3,171 | 48,272 | 1,916,218 | | 116,563 |
| 8月 | 130,253 | 246,904 | 3,764,529 | 2,812 | 42,377 | 1,711,914 | | 104,700 |
| 9月 | 114,624 | 213,796 | 3,201,585 | 2,472 | 37,993 | 1,447,347 | | 91,649 |
| 10月 | 115,818 | 222,992 | 3,326,438 | 2,452 | 35,896 | 1,481,184 | | 92,469 |
| 11月 | 100,234 | 189,469 | 2,795,700 | 2,132 | 31,085 | 1,238,243 | | 80,020 |
| 12月 | 91,377 | 171,266 | 2,546,205 | 1,931 | 29,307 | 1,147,002 | | 73,129 |
| 平成31年 1月 | 76,406 | 141,340 | 2,153,967 | 1,352 | 24,911 | 975,628 | | 61,409 |
| 2月 | 67,114 | 125,631 | 1,843,793 | 1,431 | 21,534 | 812,149 | | 53,336 |
| 3月 | 52,175 | 42,627 | 1,436,172 | 1,057 | 15,710 | 679,702 | | 41,546 |

（被扶養者）

| 年度別、月別 | 診 | | | | | | 療 | |
|-----------|-----------|-----------|------------|--------|-----------|------------|-----|-----------|
| | 費 計 | | | 入 院 | | | 入 | |
| | 件 数 | 日 数 | 医 療 費 | 件 数 | 日 数 | 医 療 費 | 件 数 | 件 数 |
| | 件 | 日 | 千円 | 件 | 日 | 千円 | | 件 |
| 【4月～3月へス】 | | | | | | | | |
| 平成26年度 | 4,444,026 | 8,392,276 | 97,169,723 | 67,783 | 1,077,891 | 36,309,488 | | 3,439,735 |
| 27 | 3,212,691 | 6,013,700 | 71,314,869 | 49,432 | 792,848 | 26,649,672 | | 2,478,342 |
| 28 | 1,846,442 | 3,433,026 | 41,550,410 | 29,166 | 469,885 | 15,876,022 | | 1,413,661 |
| 29 | 868,642 | 1,615,922 | 19,868,896 | 13,997 | 229,359 | 7,762,681 | | 659,453 |
| 30 | 279,207 | 519,830 | 6,590,648 | 4,648 | 76,966 | 2,640,759 | | 209,338 |
| 【3月～2月へス】 | | | | | | | | |
| 平成26年度 | 4,523,709 | 8,541,410 | 98,663,845 | 68,886 | 1,100,706 | 36,836,022 | | 3,505,243 |
| 27 | 3,322,857 | 6,227,022 | 73,648,749 | 50,986 | 818,939 | 27,554,097 | | 2,562,957 |
| 28 | 1,955,885 | 3,637,914 | 44,001,936 | 30,841 | 493,447 | 16,760,228 | | 1,498,959 |
| 29 | 935,112 | 1,742,978 | 21,371,429 | 14,985 | 246,236 | 8,304,990 | | 710,458 |
| 30 | 316,308 | 588,113 | 7,388,384 | 5,152 | 85,977 | 2,934,038 | | 237,908 |
| 平成30年 3月 | 46,729 | 86,143 | 1,030,552 | 659 | 11,552 | 386,767 | | 35,557 |
| 4月 | 39,031 | 72,305 | 893,847 | 639 | 10,750 | 361,162 | | 29,485 |
| 5月 | 35,361 | 66,604 | 816,340 | 573 | 9,985 | 325,163 | | 26,525 |
| 6月 | 32,100 | 60,450 | 756,135 | 560 | 8,656 | 305,368 | | 23,804 |
| 7月 | 30,543 | 57,757 | 745,000 | 520 | 8,513 | 306,498 | | 23,045 |
| 8月 | 25,408 | 47,387 | 597,759 | 425 | 7,203 | 227,657 | | 19,243 |
| 9月 | 22,715 | 41,682 | 546,774 | 418 | 6,618 | 225,204 | | 16,919 |
| 10月 | 22,549 | 42,216 | 528,492 | 364 | 5,937 | 212,173 | | 16,940 |
| 11月 | 19,391 | 36,863 | 478,965 | 327 | 5,551 | 196,958 | | 14,540 |
| 12月 | 16,826 | 30,667 | 368,282 | 271 | 4,562 | 128,099 | | 12,578 |
| 平成31年 1月 | 14,708 | 26,707 | 355,432 | 224 | 4,117 | 144,604 | | 11,103 |
| 2月 | 10,909 | 19,255 | 268,694 | 169 | 2,507 | 112,645 | | 8,131 |
| 3月 | 9,628 | 17,860 | 232,816 | 155 | 2,541 | 93,488 | | 6,987 |

－退職者医療分－

| 費 | | | | | 調 剤 | | |
|------------|-------------|-----------|-----------|------------|-----------|------------|-------------|
| 院 外 | | 歯 科 | | | | | |
| 日 数 | 医 療 費 | 件 数 | 日 数 | 医 療 費 | 件 数 | 処方箋受付枚数 | 医 療 費 |
| 日 | 千円 | 件 | 日 | 千円 | 件 | 枚 | 千円 |
| 23,285,416 | 231,417,408 | 3,410,143 | 6,883,410 | 44,757,061 | 8,904,360 | 10,965,720 | 110,378,532 |
| 17,630,466 | 181,724,640 | 2,611,963 | 5,143,301 | 33,827,139 | 6,882,881 | 8,983,009 | 92,285,603 |
| 10,802,334 | 113,005,723 | 1,618,162 | 3,118,096 | 20,834,953 | 4,315,828 | 5,148,001 | 54,514,966 |
| 5,567,987 | 59,651,855 | 843,954 | 1,592,820 | 10,769,562 | 2,265,635 | 2,813,667 | 28,913,090 |
| 2,009,914 | 21,929,420 | 316,278 | 584,203 | 3,983,517 | 855,858 | 1,026,718 | 10,399,784 |
| 23,646,453 | 234,610,843 | 3,452,538 | 6,971,161 | 45,233,670 | 9,030,114 | 11,120,134 | 111,828,282 |
| 18,107,832 | 185,839,406 | 2,687,751 | 5,307,460 | 34,893,323 | 7,060,774 | 9,132,658 | 93,822,060 |
| 11,349,198 | 118,752,285 | 1,694,975 | 3,275,565 | 21,856,001 | 4,523,849 | 5,475,488 | 57,885,526 |
| 5,951,882 | 63,657,353 | 900,615 | 1,707,084 | 11,523,353 | 2,415,577 | 2,998,979 | 30,831,505 |
| 2,305,831 | 24,538,372 | 351,236 | 650,666 | 4,438,337 | 954,538 | 1,146,901 | 11,714,634 |
| 315,939 | 3,355,277 | 47,016 | 88,677 | 604,293 | 130,122 | 157,775 | 1,704,024 |
| 269,946 | 2,883,946 | 41,387 | 76,524 | 519,853 | 113,420 | 135,559 | 1,364,693 |
| 249,395 | 2,664,662 | 38,199 | 72,370 | 489,268 | 103,618 | 126,949 | 1,256,282 |
| 235,129 | 2,480,951 | 36,244 | 68,214 | 470,935 | 95,730 | 114,554 | 1,132,334 |
| 220,608 | 2,361,022 | 32,924 | 62,575 | 424,587 | 89,230 | 107,165 | 1,083,949 |
| 193,368 | 2,068,583 | 28,481 | 51,343 | 354,134 | 79,806 | 95,888 | 991,768 |
| 164,524 | 1,758,346 | 25,881 | 46,343 | 317,460 | 69,085 | 80,923 | 827,488 |
| 174,112 | 1,821,611 | 26,142 | 49,263 | 339,962 | 69,751 | 85,703 | 864,501 |
| 147,749 | 1,558,556 | 22,606 | 41,947 | 280,908 | 60,546 | 72,816 | 749,383 |
| 131,943 | 1,390,303 | 20,294 | 36,121 | 249,082 | 55,416 | 66,279 | 693,616 |
| 108,722 | 1,187,530 | 17,026 | 30,297 | 201,638 | 47,620 | 56,114 | 569,651 |
| 94,008 | 1,002,341 | 14,956 | 26,837 | 185,351 | 39,985 | 46,925 | 474,350 |
| 20,022 | 746,325 | 12,058 | 22,214 | 149,473 | 31,442 | 37,592 | 389,174 |

| 費 | | | | | 調 剤 | | |
|------------|-------------|-----------|-----------|------------|-----------|-----------|------------|
| 院 外 | | 歯 科 | | | | | |
| 日 数 | 医 療 費 | 件 数 | 日 数 | 医 療 費 | 件 数 | 処方箋受付枚数 | 医 療 費 |
| 日 | 千円 | 件 | 日 | 千円 | 件 | 枚 | 千円 |
| 17,811,884 | 182,352,460 | 2,473,635 | 5,042,557 | 32,961,773 | 6,788,542 | 8,319,229 | 86,312,647 |
| 13,722,421 | 145,527,518 | 1,927,046 | 3,830,494 | 25,359,064 | 5,342,268 | 6,956,277 | 73,474,355 |
| 8,597,722 | 92,317,953 | 1,214,547 | 2,359,567 | 15,848,334 | 3,424,451 | 4,125,292 | 44,080,452 |
| 4,541,305 | 49,944,831 | 648,762 | 1,232,939 | 8,370,372 | 1,843,265 | 2,299,431 | 23,876,611 |
| 1,684,744 | 18,778,743 | 251,057 | 466,509 | 3,184,304 | 719,721 | 861,419 | 8,793,284 |
| 18,072,467 | 184,718,502 | 2,502,958 | 5,104,443 | 33,298,187 | 6,877,783 | 8,429,014 | 87,370,658 |
| 14,062,947 | 148,546,850 | 1,978,837 | 3,944,262 | 26,091,227 | 5,468,725 | 7,108,170 | 74,574,080 |
| 9,007,990 | 96,776,997 | 1,268,890 | 2,472,306 | 16,589,580 | 3,578,856 | 4,318,472 | 46,682,027 |
| 4,843,483 | 53,171,928 | 690,946 | 1,318,741 | 8,942,340 | 1,961,097 | 2,444,673 | 25,421,119 |
| 1,936,302 | 20,985,787 | 277,988 | 518,059 | 3,536,576 | 799,864 | 958,782 | 9,874,180 |
| 260,748 | 2,844,472 | 36,503 | 69,277 | 471,313 | 106,950 | 129,366 | 1,410,459 |
| 224,380 | 2,457,551 | 32,480 | 60,535 | 413,563 | 94,200 | 112,295 | 1,151,054 |
| 208,439 | 2,277,749 | 29,936 | 56,707 | 385,004 | 86,250 | 105,775 | 1,044,770 |
| 197,639 | 2,127,434 | 28,508 | 53,910 | 373,686 | 80,103 | 95,833 | 956,435 |
| 184,353 | 2,010,514 | 25,946 | 49,586 | 336,593 | 74,668 | 89,319 | 906,182 |
| 163,282 | 1,769,738 | 22,741 | 41,245 | 282,877 | 67,208 | 80,467 | 841,726 |
| 138,751 | 1,500,290 | 20,503 | 37,052 | 253,947 | 58,254 | 68,024 | 703,759 |
| 147,375 | 1,571,152 | 20,897 | 39,721 | 274,102 | 58,907 | 72,209 | 740,536 |
| 124,772 | 1,332,608 | 18,082 | 33,612 | 224,848 | 51,142 | 61,306 | 638,772 |
| 112,701 | 1,197,079 | 16,317 | 29,258 | 202,124 | 47,233 | 56,274 | 591,099 |
| 91,846 | 1,014,392 | 13,645 | 24,583 | 163,948 | 40,232 | 47,338 | 480,058 |
| 81,679 | 877,944 | 12,347 | 22,418 | 153,700 | 34,551 | 40,394 | 407,203 |
| 9,190 | 637,429 | 9,572 | 17,727 | 119,041 | 26,807 | 32,003 | 329,564 |

| 費 | | | | | 調 剤 | | |
|-----------|------------|---------|-----------|------------|-----------|-----------|------------|
| 院 外 | | 歯 科 | | | | | |
| 日 数 | 医 療 費 | 件 数 | 日 数 | 医 療 費 | 件 数 | 処方箋受付枚数 | 医 療 費 |
| 日 | 千円 | 件 | 日 | 千円 | 件 | 枚 | 千円 |
| 5,473,532 | 49,064,948 | 936,508 | 1,840,853 | 11,795,288 | 2,115,818 | 2,646,491 | 24,065,885 |
| 3,908,045 | 36,197,123 | 684,917 | 1,312,807 | 8,468,074 | 1,540,613 | 2,026,732 | 18,811,248 |
| 2,204,612 | 20,687,770 | 403,615 | 758,529 | 4,986,618 | 891,377 | 1,022,709 | 10,434,514 |
| 1,026,682 | 9,707,024 | 195,192 | 359,881 | 2,399,191 | 422,370 | 514,236 | 5,036,479 |
| 325,170 | 3,150,677 | 65,221 | 117,694 | 799,212 | 136,137 | 165,299 | 1,606,499 |
| 5,573,986 | 49,892,340 | 949,580 | 1,866,718 | 11,935,483 | 2,152,331 | 2,691,120 | 24,457,624 |
| 4,044,885 | 37,292,556 | 708,914 | 1,363,198 | 8,802,096 | 1,592,049 | 2,024,488 | 19,247,980 |
| 2,341,208 | 21,975,288 | 426,085 | 803,259 | 5,266,421 | 944,993 | 1,157,016 | 11,203,499 |
| 1,108,399 | 10,485,425 | 209,669 | 388,343 | 2,581,014 | 454,480 | 554,306 | 5,410,386 |
| 369,529 | 3,552,585 | 73,248 | 132,607 | 901,761 | 154,674 | 188,119 | 1,840,454 |
| 55,191 | 510,805 | 10,513 | 19,400 | 132,981 | 23,172 | 28,409 | 293,565 |
| 45,566 | 426,395 | 8,907 | 15,989 | 106,290 | 19,220 | 23,264 | 213,639 |
| 40,956 | 386,913 | 8,263 | 15,663 | 104,265 | 17,368 | 21,174 | 211,512 |
| 37,490 | 353,517 | 7,736 | 14,304 | 97,249 | 15,627 | 18,721 | 175,899 |
| 36,255 | 350,508 | 6,978 | 12,989 | 87,994 | 17,846 | 17,767 | 177,767 |
| 30,086 | 298,845 | 5,740 | 10,098 | 71,257 | 12,598 | 15,421 | 150,041 |
| 25,773 | 258,056 | 5,378 | 9,291 | 63,513 | 10,831 | 12,899 | 123,729 |
| 26,737 | 250,459 | 5,245 | 9,542 | 65,860 | 10,844 | 13,494 | 123,965 |
| 22,977 | 225,948 | 4,524 | 8,335 | 56,060 | 9,404 | 11,510 | 110,611 |
| 19,242 | 193,225 | 3,977 | 6,863 | 46,958 | 8,183 | 10,005 | 102,517 |
| 16,876 | 173,139 | 3,381 | 5,714 | 37,690 | 7,388 | 8,776 | 89,593 |
| 12,329 | 124,398 | 2,609 | 4,419 | 31,651 | 5,434 | 6,531 | 67,147 |
| 10,832 | 108,896 | 2,486 | 4,487 | 30,432 | 4,635 | 5,589 | 59,610 |

第3-1表 年度別、月別療養の給付等内訳の状況「全体」（その3）（続き）

総 数

| 年度別、月別 | 食 事 療 養 | | | 訪 問 看 護 | | |
|-----------|---------|------------|-----------|---------|---------|-----------|
| | 件 数 | 日 数 (回) | 医 療 費 | 件 数 | 日 数 | 医 療 費 |
| | 件 | | 千円 | 件 | 日 | 千円 |
| 【4月～3月へス】 | | | | | | |
| 平成26年度 | 343,746 | 13,301,093 | 8,889,483 | 31,025 | 217,023 | 2,384,644 |
| 27 | 264,184 | 10,166,288 | 6,884,718 | 28,596 | 205,504 | 2,283,931 |
| 28 | 167,572 | 6,555,984 | 4,359,647 | 21,807 | 159,276 | 1,757,003 |
| 29 | 89,015 | 3,603,603 | 2,393,309 | 14,223 | 98,458 | 1,089,003 |
| 30 | 33,180 | 1,385,397 | 915,447 | 5,969 | 43,143 | 486,184 |
| 【3月～2月へス】 | | | | | | |
| 平成26年度 | 349,304 | 13,546,236 | 9,055,383 | 31,124 | 217,190 | 2,387,507 |
| 27 | 270,931 | 10,437,257 | 7,063,392 | 28,928 | 206,382 | 2,292,477 |
| 28 | 175,105 | 6,827,496 | 4,548,946 | 22,442 | 164,609 | 1,815,059 |
| 29 | 94,752 | 3,826,753 | 2,541,089 | 14,956 | 104,097 | 1,149,041 |
| 30 | 36,893 | 1,540,787 | 1,018,806 | 6,417 | 46,818 | 526,233 |
| 平成30年 3月 | 4,909 | 206,835 | 136,383 | 706 | 5,374 | 59,909 |
| 4月 | 4,220 | 188,046 | 117,350 | 684 | 4,912 | 55,555 |
| 5月 | 4,039 | 170,065 | 112,492 | 692 | 5,056 | 54,953 |
| 6月 | 3,810 | 153,078 | 102,104 | 636 | 4,669 | 53,040 |
| 7月 | 3,505 | 148,515 | 98,545 | 669 | 5,254 | 57,889 |
| 8月 | 3,063 | 128,932 | 86,467 | 571 | 4,163 | 47,472 |
| 9月 | 2,927 | 117,053 | 77,916 | 512 | 3,723 | 42,402 |
| 10月 | 2,666 | 107,754 | 72,372 | 461 | 3,379 | 37,609 |
| 11月 | 2,362 | 95,170 | 64,221 | 391 | 2,929 | 33,489 |
| 12月 | 2,121 | 87,917 | 59,061 | 398 | 2,658 | 30,651 |
| 平成31年 1月 | 1,714 | 74,799 | 50,065 | 349 | 2,348 | 26,945 |
| 2月 | 1,545 | 62,076 | 41,497 | 348 | 2,353 | 26,319 |
| 3月 | 1,196 | 51,445 | 33,024 | 258 | 1,699 | 19,860 |

（退職被保険者）

| 年度別、月別 | 食 事 療 養 | | | 訪 問 看 護 | | |
|-----------|---------|------------|-----------|---------|---------|-----------|
| | 件 数 | 日 数 (回) | 医 療 費 | 件 数 | 日 数 | 医 療 費 |
| | 件 | | 千円 | 件 | 日 | 千円 |
| 【4月～3月へス】 | | | | | | |
| 平成26年度 | 278,086 | 10,489,433 | 7,013,130 | 21,207 | 152,832 | 1,681,561 |
| 27 | 217,097 | 8,093,863 | 5,504,876 | 19,415 | 146,127 | 1,619,402 |
| 28 | 139,761 | 5,325,625 | 3,552,230 | 15,432 | 116,853 | 1,288,151 |
| 29 | 75,516 | 2,991,829 | 1,993,492 | 10,312 | 76,784 | 844,545 |
| 30 | 28,642 | 1,180,559 | 781,240 | 4,702 | 34,940 | 391,156 |
| 【3月～2月へス】 | | | | | | |
| 平成26年度 | 282,569 | 10,680,949 | 7,144,333 | 21,289 | 152,994 | 1,685,401 |
| 27 | 222,325 | 8,295,380 | 5,637,151 | 19,629 | 146,611 | 1,622,427 |
| 28 | 145,782 | 5,536,983 | 3,700,537 | 15,818 | 120,306 | 1,326,554 |
| 29 | 80,257 | 3,170,900 | 2,111,832 | 10,806 | 80,707 | 886,901 |
| 30 | 31,859 | 1,310,778 | 868,487 | 5,030 | 37,792 | 421,964 |
| 平成30年 3月 | 4,259 | 174,934 | 115,844 | 539 | 4,255 | 46,587 |
| 4月 | 3,610 | 159,487 | 98,669 | 535 | 3,925 | 43,942 |
| 5月 | 3,478 | 143,329 | 95,263 | 542 | 4,081 | 43,406 |
| 6月 | 3,275 | 130,213 | 86,993 | 491 | 3,740 | 41,810 |
| 7月 | 2,999 | 126,327 | 83,815 | 528 | 4,388 | 48,369 |
| 8月 | 2,820 | 109,255 | 73,719 | 448 | 3,322 | 37,077 |
| 9月 | 2,363 | 99,632 | 66,448 | 400 | 3,000 | 34,832 |
| 10月 | 2,312 | 91,908 | 62,190 | 363 | 2,668 | 29,750 |
| 11月 | 2,004 | 80,051 | 54,216 | 331 | 2,575 | 29,030 |
| 12月 | 1,861 | 75,580 | 50,945 | 297 | 2,087 | 24,402 |
| 平成31年 1月 | 1,491 | 63,998 | 42,958 | 276 | 1,894 | 21,801 |
| 2月 | 1,378 | 55,587 | 37,144 | 280 | 1,857 | 20,958 |
| 3月 | 1,042 | 44,715 | 28,597 | 211 | 1,403 | 15,779 |

（被扶養者）

| 年度別、月別 | 食 事 療 養 | | | 訪 問 看 護 | | |
|-----------|---------|-----------|-----------|---------|--------|---------|
| | 件 数 | 日 数 (回) | 医 療 費 | 件 数 | 日 数 | 医 療 費 |
| | 件 | | 千円 | 件 | 日 | 千円 |
| 【4月～3月へス】 | | | | | | |
| 平成26年度 | 65,660 | 2,811,660 | 1,876,354 | 9,818 | 64,191 | 703,083 |
| 27 | 47,087 | 2,072,425 | 1,379,842 | 9,181 | 59,377 | 664,529 |
| 28 | 27,811 | 1,230,359 | 807,417 | 6,375 | 42,423 | 468,852 |
| 29 | 13,499 | 611,774 | 399,817 | 3,911 | 21,674 | 244,459 |
| 30 | 4,538 | 204,838 | 134,207 | 1,267 | 8,203 | 95,028 |
| 【3月～2月へス】 | | | | | | |
| 平成26年度 | 66,735 | 2,865,287 | 1,911,050 | 9,835 | 64,196 | 702,106 |
| 27 | 48,606 | 2,141,877 | 1,426,241 | 9,299 | 59,771 | 670,050 |
| 28 | 29,323 | 1,290,513 | 848,409 | 6,624 | 44,303 | 488,504 |
| 29 | 14,495 | 655,853 | 429,258 | 4,150 | 23,390 | 262,140 |
| 30 | 5,034 | 230,009 | 150,319 | 1,387 | 9,026 | 104,269 |
| 平成30年 3月 | 650 | 31,901 | 20,539 | 167 | 1,119 | 13,322 |
| 4月 | 610 | 28,559 | 18,681 | 149 | 987 | 11,613 |
| 5月 | 561 | 26,736 | 17,229 | 150 | 975 | 11,547 |
| 6月 | 535 | 22,865 | 15,111 | 145 | 929 | 11,230 |
| 7月 | 506 | 22,188 | 14,730 | 141 | 866 | 9,520 |
| 8月 | 243 | 19,677 | 12,749 | 123 | 841 | 10,396 |
| 9月 | 564 | 17,421 | 11,468 | 112 | 723 | 7,570 |
| 10月 | 354 | 15,846 | 10,182 | 98 | 711 | 7,860 |
| 11月 | 358 | 15,119 | 10,006 | 60 | 354 | 4,459 |
| 12月 | 260 | 12,337 | 8,116 | 101 | 571 | 6,248 |
| 平成31年 1月 | 223 | 10,801 | 7,107 | 73 | 454 | 5,144 |
| 2月 | 167 | 6,489 | 4,354 | 68 | 496 | 5,361 |
| 3月 | 154 | 6,730 | 4,427 | 47 | 296 | 4,081 |

－退職者医療分－

| (再掲) 入院＋食事療養 | (再掲) 入院外＋調剤 |
|---------------|---------------|
| 医 療 費 | 医 療 費 |
| 千円 | 千円 |
| 213, 215, 285 | 341, 795, 939 |
| 166, 746, 451 | 274, 010, 243 |
| 106, 370, 324 | 167, 520, 689 |
| 57, 422, 963 | 88, 564, 945 |
| 21, 610, 964 | 32, 329, 204 |
| 216, 407, 020 | 346, 439, 125 |
| 170, 868, 872 | 279, 661, 466 |
| 111, 227, 996 | 176, 637, 811 |
| 61, 022, 737 | 94, 488, 858 |
| 24, 108, 701 | 36, 253, 007 |
| 3, 303, 950 | 5, 059, 302 |
| 2, 819, 692 | 4, 248, 639 |
| 2, 647, 211 | 3, 920, 944 |
| 2, 493, 536 | 3, 613, 285 |
| 2, 321, 262 | 3, 444, 971 |
| 2, 026, 039 | 3, 060, 351 |
| 1, 750, 467 | 2, 585, 834 |
| 1, 765, 729 | 2, 686, 112 |
| 1, 499, 422 | 2, 307, 939 |
| 1, 334, 162 | 2, 083, 920 |
| 1, 170, 296 | 1, 757, 182 |
| 966, 292 | 1, 476, 692 |
| 806, 213 | 1, 135, 499 |

| (再掲) 入院＋食事療養 | (再掲) 入院外＋調剤 |
|---------------|---------------|
| 医 療 費 | 医 療 費 |
| 千円 | 千円 |
| 175, 029, 443 | 268, 665, 107 |
| 138, 716, 937 | 219, 001, 872 |
| 89, 686, 886 | 136, 398, 405 |
| 49, 260, 465 | 73, 821, 442 |
| 18, 835, 998 | 27, 572, 028 |
| 177, 659, 948 | 272, 089, 160 |
| 141, 888, 533 | 223, 120, 930 |
| 93, 619, 358 | 143, 459, 024 |
| 52, 288, 490 | 78, 593, 047 |
| 21, 024, 344 | 30, 859, 967 |
| 2, 896, 644 | 4, 254, 932 |
| 2, 439, 849 | 3, 608, 605 |
| 2, 304, 820 | 3, 322, 519 |
| 2, 173, 057 | 3, 083, 869 |
| 2, 000, 034 | 2, 916, 697 |
| 1, 785, 633 | 2, 611, 465 |
| 1, 513, 795 | 2, 204, 049 |
| 1, 543, 374 | 2, 311, 688 |
| 1, 292, 459 | 1, 971, 380 |
| 1, 197, 947 | 1, 788, 178 |
| 1, 018, 586 | 1, 494, 449 |
| 849, 293 | 1, 285, 147 |
| 708, 298 | 966, 992 |

| (再掲) 入院＋食事療養 | (再掲) 入院外＋調剤 |
|--------------|--------------|
| 医 療 費 | 医 療 費 |
| 千円 | 千円 |
| 38, 185, 842 | 73, 130, 832 |
| 28, 029, 514 | 55, 008, 371 |
| 16, 683, 439 | 31, 122, 284 |
| 8, 162, 498 | 14, 743, 503 |
| 2, 774, 966 | 4, 757, 176 |
| 38, 747, 072 | 74, 349, 964 |
| 28, 980, 338 | 56, 540, 536 |
| 17, 608, 638 | 33, 178, 786 |
| 8, 734, 247 | 15, 895, 811 |
| 3, 084, 357 | 5, 393, 039 |
| 407, 306 | 804, 370 |
| 379, 843 | 640, 034 |
| 342, 392 | 598, 425 |
| 320, 479 | 529, 416 |
| 321, 228 | 528, 274 |
| 240, 406 | 448, 886 |
| 236, 672 | 381, 785 |
| 222, 355 | 374, 424 |
| 206, 963 | 336, 559 |
| 136, 215 | 295, 742 |
| 151, 710 | 262, 732 |
| 116, 999 | 191, 545 |
| 97, 915 | 168, 506 |

第3-2表 年度別、月別療養の給付等内訳の状況「前期高齢者分再掲」

総 数

| 年度別、月別 | 診 | | | | 療 | | | |
|------------|-------------|-------------|---------------|-----------|------------|---------------|-------------|-----|
| | 診 | | 費 | | 入 | | 院 | |
| | 件 数 | 日 数 | 医 療 費 | 件 数 | 日 数 | 医 療 費 | 件 数 | 日 数 |
| | 件 | 日 | 千円 | 件 | 日 | 千円 | 件 | 日 |
| 【4月～3月ベース】 | | | | | | | | |
| 平成26年度 | 192,177,533 | 383,992,013 | 4,991,016,077 | 4,085,695 | 59,170,405 | 2,306,013,301 | 156,712,418 | |
| 27 | 195,100,458 | 382,963,658 | 5,165,694,547 | 4,165,391 | 59,878,978 | 2,377,250,024 | 158,795,979 | |
| 28 | 191,965,153 | 373,812,779 | 5,099,232,977 | 4,122,309 | 59,144,516 | 2,363,828,496 | 155,895,528 | |
| 29 | 188,090,720 | 358,168,914 | 5,084,609,697 | 4,073,032 | 58,381,962 | 2,377,189,043 | 152,283,255 | |
| 30 | 184,061,445 | 345,245,410 | 5,038,859,757 | 3,987,236 | 57,003,893 | 2,370,530,325 | 148,606,035 | |
| 【3月～2月ベース】 | | | | | | | | |
| 平成26年度 | 191,866,824 | 383,557,428 | 4,970,018,888 | 4,076,126 | 59,095,189 | 2,294,508,374 | 156,502,922 | |
| 27 | 194,932,404 | 382,862,022 | 5,147,881,498 | 4,159,276 | 59,879,622 | 2,372,130,376 | 158,625,010 | |
| 28 | 192,515,799 | 375,589,975 | 5,117,640,003 | 4,133,347 | 59,252,331 | 2,369,082,204 | 156,404,241 | |
| 29 | 188,273,857 | 359,126,242 | 5,086,498,056 | 4,078,819 | 58,409,997 | 2,377,675,514 | 152,435,698 | |
| 30 | 184,616,964 | 346,831,959 | 5,054,185,792 | 3,999,657 | 57,186,569 | 2,375,162,083 | 149,165,059 | |
| 平成30年 3月 | 16,024,271 | 30,678,998 | 439,372,545 | 344,744 | 4,998,858 | 203,736,572 | 12,966,368 | |
| 4月 | 15,532,261 | 29,111,082 | 416,188,904 | 327,658 | 4,721,382 | 193,760,703 | 12,560,474 | |
| 5月 | 15,552,777 | 29,585,585 | 428,359,629 | 335,126 | 4,839,275 | 200,447,848 | 12,546,465 | |
| 6月 | 15,650,180 | 29,736,071 | 428,359,317 | 339,808 | 4,771,513 | 200,954,862 | 12,593,755 | |
| 7月 | 15,605,874 | 29,802,866 | 431,139,714 | 342,398 | 4,916,395 | 203,848,456 | 12,638,466 | |
| 8月 | 15,063,692 | 28,318,118 | 417,746,432 | 336,110 | 4,822,831 | 198,556,206 | 12,263,240 | |
| 9月 | 14,669,064 | 27,118,884 | 395,463,144 | 320,991 | 4,648,541 | 187,455,982 | 11,849,960 | |
| 10月 | 16,029,245 | 30,744,131 | 445,071,744 | 340,959 | 4,828,971 | 205,173,612 | 12,957,213 | |
| 11月 | 15,479,103 | 29,146,211 | 426,709,484 | 340,101 | 4,721,339 | 200,976,763 | 12,493,228 | |
| 12月 | 15,480,983 | 28,580,566 | 415,048,987 | 323,792 | 4,760,107 | 195,132,510 | 12,489,750 | |
| 平成31年 1月 | 14,818,616 | 27,224,639 | 410,963,481 | 319,283 | 4,731,205 | 196,450,814 | 11,998,551 | |
| 2月 | 14,742,381 | 26,890,459 | 400,522,147 | 329,556 | 4,456,791 | 188,814,999 | 11,831,455 | |
| 3月 | 15,462,457 | 29,063,193 | 423,822,054 | 332,112 | 4,811,055 | 199,068,908 | 12,399,354 | |

市 町 村

| 年度別、月別 | 診 | | | | 療 | | | |
|------------|-------------|-------------|---------------|-----------|------------|---------------|-------------|-----|
| | 診 | | 費 | | 入 | | 院 | |
| | 件 数 | 日 数 | 医 療 費 | 件 数 | 日 数 | 医 療 費 | 件 数 | 日 数 |
| | 件 | 日 | 千円 | 件 | 日 | 千円 | 件 | 日 |
| 【4月～3月ベース】 | | | | | | | | |
| 平成26年度 | 187,490,850 | 375,125,837 | 4,868,851,164 | 3,994,436 | 58,095,659 | 2,252,136,575 | 152,894,885 | |
| 27 | 190,305,182 | 374,075,316 | 5,037,460,393 | 4,070,772 | 58,786,741 | 2,320,393,984 | 154,895,794 | |
| 28 | 187,216,981 | 365,198,837 | 4,972,378,797 | 4,028,882 | 58,070,082 | 2,307,567,684 | 152,033,428 | |
| 29 | 183,399,159 | 349,757,328 | 4,957,176,882 | 3,980,019 | 57,313,297 | 2,320,472,917 | 148,475,563 | |
| 30 | 179,392,826 | 337,031,761 | 4,910,605,369 | 3,895,236 | 55,964,948 | 2,312,846,549 | 144,822,672 | |
| 【3月～2月ベース】 | | | | | | | | |
| 平成26年度 | 187,180,141 | 374,691,252 | 4,847,853,975 | 3,984,867 | 58,020,443 | 2,240,631,647 | 152,685,389 | |
| 27 | 190,137,128 | 373,973,680 | 5,019,647,344 | 4,064,657 | 58,787,385 | 2,315,274,336 | 154,724,825 | |
| 28 | 187,767,627 | 366,976,033 | 4,990,785,822 | 4,039,920 | 58,177,897 | 2,312,821,392 | 152,542,141 | |
| 29 | 183,582,296 | 350,714,656 | 4,959,065,241 | 3,985,806 | 57,341,332 | 2,320,959,388 | 148,628,006 | |
| 30 | 179,948,345 | 338,618,310 | 4,925,931,404 | 3,907,657 | 56,147,624 | 2,317,478,307 | 145,381,696 | |
| 平成30年 3月 | 15,617,189 | 29,944,980 | 428,243,125 | 336,747 | 4,905,973 | 198,854,431 | 12,635,257 | |
| 4月 | 15,144,133 | 28,425,248 | 405,725,130 | 320,203 | 4,634,983 | 189,103,976 | 12,245,457 | |
| 5月 | 15,161,471 | 28,888,752 | 417,611,586 | 327,487 | 4,752,651 | 195,701,952 | 12,229,377 | |
| 6月 | 15,256,980 | 29,032,013 | 417,556,638 | 332,043 | 4,684,796 | 196,130,203 | 12,276,143 | |
| 7月 | 15,213,105 | 29,098,582 | 420,320,405 | 334,606 | 4,827,664 | 198,995,773 | 12,319,751 | |
| 8月 | 14,681,706 | 27,643,064 | 406,880,849 | 328,014 | 4,732,013 | 193,493,489 | 11,951,663 | |
| 9月 | 14,299,339 | 26,475,208 | 385,438,726 | 313,616 | 4,563,876 | 182,930,075 | 11,550,326 | |
| 10月 | 15,625,779 | 30,018,964 | 433,793,972 | 333,161 | 4,741,875 | 200,173,762 | 12,630,085 | |
| 11月 | 15,088,159 | 28,456,127 | 415,814,298 | 332,214 | 4,634,237 | 196,018,481 | 12,176,324 | |
| 12月 | 15,087,137 | 27,901,277 | 404,547,864 | 316,453 | 4,675,502 | 190,441,109 | 12,170,310 | |
| 平成31年 1月 | 14,435,085 | 26,568,079 | 400,365,778 | 311,937 | 4,646,046 | 191,621,650 | 11,686,585 | |
| 2月 | 14,363,450 | 26,240,911 | 390,168,313 | 321,834 | 4,373,520 | 184,124,747 | 11,526,294 | |
| 3月 | 15,061,670 | 28,358,431 | 412,917,090 | 324,326 | 4,723,297 | 194,222,673 | 12,076,233 | |

国保組合

| 年度別、月別 | 診 | | | | 療 | | | |
|----------|-----------|-----------|-------------|--------|-----------|------------|-----------|-----|
| | 診 | | 費 | | 入 | | 院 | |
| | 件 数 | 日 数 | 医 療 費 | 件 数 | 日 数 | 医 療 費 | 件 数 | 日 数 |
| | 件 | 日 | 千円 | 件 | 日 | 千円 | 件 | 日 |
| 平成26年度 | 4,686,683 | 8,866,176 | 122,164,912 | 91,259 | 1,074,746 | 53,876,726 | 3,817,533 | |
| 27 | 4,795,276 | 8,888,342 | 128,234,154 | 94,619 | 1,092,237 | 56,856,040 | 3,900,185 | |
| 28 | 4,748,172 | 8,613,942 | 126,854,180 | 93,427 | 1,074,434 | 56,260,812 | 3,862,100 | |
| 29 | 4,691,561 | 8,411,586 | 127,432,815 | 93,013 | 1,068,665 | 56,716,126 | 3,807,692 | |
| 30 | 4,668,619 | 8,213,649 | 128,254,388 | 92,000 | 1,038,945 | 57,683,775 | 3,783,363 | |
| 平成30年 3月 | 407,082 | 734,018 | 11,129,420 | 7,997 | 92,885 | 4,882,141 | 331,111 | |
| 4月 | 388,128 | 685,834 | 10,463,774 | 7,455 | 86,399 | 4,656,727 | 315,017 | |
| 5月 | 391,306 | 696,833 | 10,748,044 | 7,639 | 86,624 | 4,745,896 | 317,088 | |
| 6月 | 393,200 | 704,058 | 10,802,679 | 7,765 | 86,717 | 4,824,659 | 317,612 | |
| 7月 | 392,769 | 704,284 | 10,819,309 | 7,792 | 88,731 | 4,852,683 | 318,715 | |
| 8月 | 381,986 | 675,054 | 10,865,583 | 8,096 | 90,818 | 5,062,718 | 311,577 | |
| 9月 | 369,725 | 643,676 | 10,024,418 | 7,375 | 84,665 | 4,525,907 | 299,634 | |
| 10月 | 403,466 | 725,167 | 11,277,772 | 7,798 | 87,096 | 4,999,850 | 327,128 | |
| 11月 | 390,944 | 690,084 | 10,895,186 | 7,887 | 87,102 | 4,958,282 | 316,904 | |
| 12月 | 393,846 | 679,289 | 10,501,123 | 7,339 | 84,605 | 4,691,401 | 319,440 | |
| 平成31年 1月 | 383,531 | 656,560 | 10,597,703 | 7,346 | 85,159 | 4,829,164 | 311,966 | |
| 2月 | 378,931 | 649,548 | 10,353,834 | 7,722 | 83,271 | 4,690,252 | 305,161 | |
| 3月 | 400,787 | 704,762 | 10,904,964 | 7,786 | 87,758 | 4,846,235 | 323,121 | |

一般被保険者分一

| 費 | | | | | 調 剤 | | |
|-------------|---------------|------------|------------|-------------|-------------|-------------|---------------|
| 院 外 | | 歯 科 | | | | | |
| 日 数 | 医 療 費 | 件 数 | 日 数 | 医 療 費 | 件 数 | 処方箋受付枚数 | 医 療 費 |
| 日 | 千円 | 件 | 日 | 千円 | 件 | 枚 | 千円 |
| 260,571,621 | 2,260,861,380 | 31,379,420 | 64,249,987 | 424,141,396 | 98,079,855 | 121,158,590 | 1,215,093,491 |
| 258,681,020 | 2,361,177,125 | 32,139,088 | 64,403,660 | 427,267,399 | 100,237,833 | 122,859,055 | 1,347,949,498 |
| 252,545,437 | 2,313,576,173 | 31,947,316 | 62,122,826 | 421,828,308 | 99,568,981 | 120,269,761 | 1,231,240,212 |
| 239,320,174 | 2,294,365,283 | 31,734,433 | 60,466,778 | 413,055,371 | 98,183,949 | 118,070,807 | 1,216,529,915 |
| 229,723,064 | 2,261,123,885 | 31,468,174 | 58,518,453 | 407,205,547 | 96,460,771 | 114,643,489 | 1,134,209,321 |
| 260,315,434 | 2,252,685,457 | 31,287,776 | 64,146,805 | 422,825,057 | 97,771,938 | 120,854,970 | 1,209,480,113 |
| 258,634,444 | 2,347,606,203 | 32,148,118 | 64,347,956 | 428,144,918 | 100,050,999 | 122,422,797 | 1,333,011,054 |
| 253,789,608 | 2,325,984,874 | 31,978,211 | 62,548,036 | 422,572,924 | 99,793,419 | 120,873,180 | 1,248,184,108 |
| 240,024,542 | 2,294,659,331 | 31,759,340 | 60,691,703 | 414,163,211 | 98,217,646 | 118,059,184 | 1,217,543,857 |
| 231,027,935 | 2,271,568,625 | 31,452,248 | 58,617,455 | 407,455,084 | 96,787,409 | 115,229,743 | 1,144,478,949 |
| 20,470,901 | 199,876,448 | 2,713,159 | 5,209,239 | 35,759,526 | 8,420,193 | 10,347,556 | 106,050,696 |
| 19,421,325 | 187,823,828 | 2,644,129 | 4,968,375 | 34,604,372 | 8,164,072 | 9,693,902 | 95,713,681 |
| 19,659,882 | 192,784,357 | 2,671,186 | 5,086,428 | 35,127,424 | 8,155,823 | 9,757,795 | 94,987,803 |
| 19,800,142 | 191,404,258 | 2,716,617 | 5,164,416 | 36,000,196 | 8,131,544 | 9,665,702 | 93,731,582 |
| 19,874,221 | 192,481,019 | 2,625,010 | 5,012,250 | 34,810,240 | 8,185,241 | 9,805,521 | 96,338,822 |
| 19,015,634 | 188,261,183 | 2,464,342 | 4,479,653 | 30,929,043 | 7,985,959 | 9,555,211 | 95,729,173 |
| 17,974,014 | 176,497,055 | 2,498,113 | 4,496,329 | 31,510,107 | 7,611,462 | 8,892,875 | 87,156,128 |
| 20,660,347 | 203,131,692 | 2,731,073 | 5,254,813 | 36,766,439 | 8,363,630 | 10,186,403 | 99,903,383 |
| 19,460,837 | 191,096,495 | 2,645,774 | 4,964,035 | 34,636,226 | 8,054,127 | 9,637,719 | 95,049,619 |
| 19,010,740 | 185,975,317 | 2,667,441 | 4,809,719 | 33,941,160 | 8,160,038 | 9,688,098 | 98,712,176 |
| 17,992,836 | 184,035,098 | 2,500,782 | 4,500,598 | 30,477,569 | 7,867,579 | 9,243,728 | 92,332,121 |
| 17,742,258 | 178,670,311 | 2,581,370 | 4,691,410 | 33,036,838 | 7,701,349 | 8,957,193 | 89,155,467 |
| 19,142,252 | 189,247,613 | 2,730,991 | 5,109,886 | 35,505,533 | 8,088,952 | 9,751,571 | 95,553,865 |

| 費 | | | | | 調 剤 | | |
|-------------|---------------|------------|------------|-------------|------------|-------------|---------------|
| 院 外 | | 歯 科 | | | | | |
| 日 数 | 医 療 費 | 件 数 | 日 数 | 医 療 費 | 件 数 | 処方箋受付枚数 | 医 療 費 |
| 日 | 千円 | 件 | 日 | 千円 | 件 | 枚 | 千円 |
| 254,381,917 | 2,203,181,081 | 30,601,529 | 62,648,261 | 413,533,508 | 95,734,596 | 118,277,881 | 1,184,656,820 |
| 252,490,743 | 2,300,612,048 | 31,338,616 | 62,797,832 | 416,454,361 | 97,822,756 | 119,916,964 | 1,312,541,442 |
| 246,557,976 | 2,253,607,950 | 31,154,671 | 60,570,779 | 411,203,162 | 97,159,294 | 117,366,588 | 1,199,765,262 |
| 233,492,882 | 2,234,133,722 | 30,943,577 | 58,951,149 | 402,570,242 | 95,783,291 | 115,204,379 | 1,184,960,020 |
| 224,031,206 | 2,201,017,796 | 30,674,918 | 57,035,607 | 396,741,023 | 94,059,666 | 111,777,718 | 1,104,385,854 |
| 254,125,730 | 2,195,005,159 | 30,509,885 | 62,545,079 | 412,217,169 | 95,426,679 | 117,974,261 | 1,179,043,442 |
| 252,444,167 | 2,287,041,127 | 31,347,646 | 62,742,128 | 417,331,881 | 97,635,922 | 119,480,706 | 1,297,602,998 |
| 247,802,147 | 2,266,016,651 | 31,185,566 | 60,995,989 | 411,947,779 | 97,383,732 | 117,970,007 | 1,216,709,158 |
| 234,197,250 | 2,234,427,770 | 30,968,484 | 59,176,074 | 403,678,083 | 95,816,988 | 115,192,756 | 1,185,973,961 |
| 225,336,077 | 2,211,462,536 | 30,658,992 | 57,134,609 | 396,990,560 | 94,386,304 | 112,363,972 | 1,114,655,481 |
| 19,961,460 | 194,549,602 | 2,645,185 | 5,077,547 | 34,839,093 | 8,209,772 | 10,094,492 | 103,236,751 |
| 18,947,164 | 182,898,764 | 2,578,473 | 4,843,101 | 33,722,390 | 7,964,015 | 9,457,334 | 93,241,219 |
| 19,176,996 | 187,671,337 | 2,604,607 | 4,959,105 | 34,238,297 | 7,954,807 | 9,518,796 | 92,521,980 |
| 19,313,381 | 186,350,496 | 2,648,794 | 5,033,836 | 35,075,939 | 7,931,411 | 9,402,742 | 91,309,830 |
| 19,385,968 | 187,416,191 | 2,558,748 | 4,884,950 | 33,908,441 | 7,983,352 | 9,565,291 | 93,850,636 |
| 18,545,035 | 183,252,509 | 2,402,029 | 4,366,016 | 30,134,851 | 7,788,243 | 9,320,261 | 93,260,758 |
| 17,529,993 | 171,804,495 | 2,435,397 | 4,381,339 | 30,704,156 | 7,423,015 | 8,673,554 | 84,867,336 |
| 20,154,093 | 197,788,354 | 2,662,533 | 5,122,996 | 35,831,856 | 8,156,557 | 9,936,354 | 97,280,133 |
| 18,981,514 | 186,036,659 | 2,579,621 | 4,840,376 | 33,759,159 | 7,853,469 | 9,398,530 | 92,550,391 |
| 18,537,379 | 181,033,063 | 2,600,374 | 4,688,396 | 33,073,692 | 7,955,276 | 9,446,023 | 96,054,647 |
| 17,537,496 | 179,065,323 | 2,436,563 | 4,384,537 | 29,678,804 | 7,667,900 | 9,010,113 | 89,864,153 |
| 17,297,022 | 173,880,084 | 2,515,322 | 4,570,369 | 32,163,482 | 7,507,492 | 8,732,711 | 86,772,145 |
| 18,656,589 | 184,104,861 | 2,661,111 | 4,978,545 | 34,589,556 | 7,883,134 | 9,508,238 | 92,967,124 |

| 費 | | | | | 調 剤 | | |
|-----------|------------|---------|-----------|------------|-----------|-----------|------------|
| 院 外 | | 歯 科 | | | | | |
| 日 数 | 医 療 費 | 件 数 | 日 数 | 医 療 費 | 件 数 | 処方箋受付枚数 | 医 療 費 |
| 日 | 千円 | 件 | 日 | 千円 | 件 | 枚 | 千円 |
| 6,189,704 | 57,680,298 | 777,891 | 1,601,726 | 10,607,888 | 2,345,259 | 2,880,709 | 30,436,671 |
| 6,190,277 | 60,565,076 | 800,472 | 1,605,828 | 10,813,038 | 2,415,077 | 2,942,091 | 35,408,056 |
| 5,987,461 | 59,968,223 | 792,645 | 1,552,047 | 10,625,146 | 2,409,687 | 2,903,173 | 31,474,950 |
| 5,827,292 | 60,231,560 | 790,856 | 1,515,629 | 10,485,129 | 2,400,658 | 2,866,428 | 31,569,895 |
| 5,691,858 | 60,106,089 | 793,256 | 1,482,846 | 10,464,524 | 2,401,105 | 2,865,771 | 29,823,468 |
| 509,441 | 5,326,846 | 67,974 | 131,692 | 920,433 | 210,421 | 253,064 | 2,813,945 |
| 474,161 | 4,925,064 | 65,656 | 125,274 | 881,983 | 200,057 | 236,568 | 2,472,461 |
| 482,886 | 5,113,020 | 66,579 | 127,323 | 889,127 | 201,016 | 238,999 | 2,465,823 |
| 486,761 | 5,053,762 | 67,823 | 130,580 | 924,257 | 200,133 | 262,960 | 2,421,752 |
| 488,253 | 5,064,827 | 66,262 | 127,300 | 901,798 | 201,889 | 240,230 | 2,488,186 |
| 470,599 | 5,008,673 | 62,313 | 113,637 | 794,192 | 197,716 | 234,950 | 2,468,415 |
| 444,021 | 4,692,560 | 62,716 | 114,990 | 805,951 | 188,447 | 219,321 | 2,288,791 |
| 506,254 | 5,343,339 | 68,540 | 131,817 | 934,583 | 207,073 | 250,049 | 2,623,250 |
| 479,323 | 5,059,836 | 66,153 | 123,659 | 877,067 | 200,658 | 239,189 | 2,499,228 |
| 473,361 | 4,942,254 | 67,067 | 121,323 | 867,467 | 204,762 | 242,075 | 2,657,529 |
| 455,340 | 4,969,774 | 64,219 | 116,061 | 798,765 | 199,679 | 233,615 | 2,467,968 |
| 445,236 | 4,790,227 | 66,048 | 121,041 | 873,355 | 193,857 | 224,482 | 2,383,322 |
| 485,663 | 5,142,752 | 69,880 | 131,341 | 915,977 | 205,818 | 243,333 | 2,586,741 |

第3-2表 年度別、月別療養の給付等内訳の状況「前期高齢者分再掲」（続き）

総 数

| 年度別、月別 | 食 事 療 養 ・ 生 活 療 養 | | | 訪 問 看 護 | | |
|-----------|-------------------|-------------|-------------|---------|-----------|------------|
| | 件 数 | 日 数（回） | 医 療 費 | 件 数 | 日 数 | 医 療 費 |
| | 件 | | 千円 | 件 | 日 | 千円 |
| 【4月～3月へス】 | | | | | | |
| 平成26年度 | 3,921,449 | 152,171,415 | 103,363,426 | 186,034 | 1,318,004 | 14,407,221 |
| 27 | 3,984,396 | 153,870,658 | 104,469,161 | 217,045 | 1,544,824 | 16,935,004 |
| 28 | 3,953,083 | 153,214,795 | 102,244,998 | 247,318 | 1,766,515 | 19,434,964 |
| 29 | 3,912,250 | 150,636,912 | 101,226,251 | 278,284 | 2,007,537 | 22,186,279 |
| 30 | 3,827,359 | 148,818,611 | 98,869,295 | 307,589 | 2,243,409 | 25,253,722 |
| 【3月～2月へス】 | | | | | | |
| 平成26年度 | 3,906,147 | 152,106,826 | 103,180,913 | 182,133 | 1,286,272 | 14,064,620 |
| 27 | 3,983,674 | 153,818,480 | 104,517,764 | 215,542 | 1,532,068 | 16,794,175 |
| 28 | 3,963,910 | 153,491,732 | 102,506,814 | 244,787 | 1,746,429 | 19,203,784 |
| 29 | 3,917,223 | 150,447,880 | 101,264,787 | 274,933 | 1,984,037 | 21,908,383 |
| 30 | 3,839,653 | 149,542,257 | 99,170,555 | 305,895 | 2,231,722 | 25,067,442 |
| 平成30年 3月 | 331,109 | 13,159,565 | 8,699,996 | 24,859 | 183,866 | 2,036,163 |
| 4月 | 314,554 | 14,280,094 | 8,204,018 | 23,618 | 168,971 | 1,895,407 |
| 5月 | 322,043 | 12,390,945 | 8,393,603 | 25,136 | 186,753 | 2,086,373 |
| 6月 | 327,056 | 12,336,528 | 8,268,835 | 25,620 | 189,041 | 2,118,803 |
| 7月 | 328,907 | 12,683,749 | 8,553,958 | 25,680 | 192,343 | 2,153,950 |
| 8月 | 323,148 | 12,416,041 | 8,364,276 | 24,410 | 183,486 | 2,058,283 |
| 9月 | 308,230 | 12,136,301 | 8,074,155 | 25,620 | 178,908 | 2,021,537 |
| 10月 | 326,987 | 12,390,336 | 8,341,317 | 26,533 | 202,649 | 2,260,251 |
| 11月 | 326,055 | 12,145,278 | 8,163,395 | 25,800 | 191,578 | 2,151,344 |
| 12月 | 310,670 | 12,141,215 | 8,245,591 | 26,862 | 193,510 | 2,195,850 |
| 平成31年 1月 | 305,890 | 12,163,762 | 8,183,882 | 26,627 | 186,473 | 2,115,153 |
| 2月 | 315,766 | 11,467,961 | 7,733,249 | 25,565 | 177,259 | 2,009,491 |
| 3月 | 318,674 | 12,421,466 | 8,388,770 | 26,551 | 195,250 | 2,219,183 |

市 町 村

| 年度別、月別 | 食 事 療 養 ・ 生 活 療 養 | | | 訪 問 看 護 | | |
|-----------|-------------------|-------------|-------------|---------|-----------|------------|
| | 件 数 | 日 数（回） | 医 療 費 | 件 数 | 日 数 | 医 療 費 |
| | 件 | | 千円 | 件 | 日 | 千円 |
| 【4月～3月へス】 | | | | | | |
| 平成26年度 | 3,834,982 | 149,572,579 | 101,599,976 | 182,819 | 1,294,079 | 14,136,390 |
| 27 | 3,894,636 | 151,240,629 | 102,673,940 | 213,358 | 1,517,560 | 16,626,064 |
| 28 | 3,864,569 | 150,623,835 | 100,496,366 | 243,484 | 1,738,478 | 19,115,025 |
| 29 | 3,824,150 | 148,050,752 | 99,478,418 | 274,005 | 1,975,871 | 21,824,347 |
| 30 | 3,740,217 | 146,311,992 | 97,175,481 | 302,926 | 2,208,692 | 24,855,086 |
| 【3月～2月へス】 | | | | | | |
| 平成26年度 | 3,819,680 | 149,507,990 | 101,417,464 | 178,918 | 1,262,347 | 13,793,788 |
| 27 | 3,893,914 | 151,188,451 | 102,722,542 | 211,855 | 1,504,804 | 16,485,234 |
| 28 | 3,875,396 | 150,900,772 | 100,758,181 | 240,953 | 1,718,392 | 18,883,846 |
| 29 | 3,829,123 | 147,861,720 | 99,516,953 | 270,654 | 1,952,371 | 21,546,451 |
| 30 | 3,752,511 | 147,035,638 | 97,476,741 | 301,232 | 2,197,005 | 24,668,805 |
| 平成30年 3月 | 323,638 | 12,933,844 | 8,547,218 | 24,475 | 180,905 | 2,002,054 |
| 4月 | 307,489 | 14,072,023 | 8,063,634 | 23,261 | 166,353 | 1,866,131 |
| 5月 | 314,807 | 12,182,229 | 8,252,683 | 24,758 | 183,750 | 2,052,477 |
| 6月 | 319,644 | 12,126,589 | 8,126,597 | 25,261 | 186,169 | 2,086,707 |
| 7月 | 321,492 | 12,468,062 | 8,408,223 | 25,274 | 189,444 | 2,120,595 |
| 8月 | 315,480 | 12,198,248 | 8,217,111 | 24,035 | 180,505 | 2,024,386 |
| 9月 | 301,234 | 11,931,650 | 7,936,043 | 25,228 | 176,089 | 1,988,469 |
| 10月 | 319,609 | 12,179,929 | 8,199,137 | 26,140 | 199,549 | 2,224,201 |
| 11月 | 318,602 | 11,934,715 | 8,020,808 | 25,433 | 188,749 | 2,118,959 |
| 12月 | 303,689 | 11,936,953 | 8,107,833 | 26,432 | 190,470 | 2,161,163 |
| 平成31年 1月 | 298,988 | 11,960,114 | 8,046,318 | 26,187 | 183,409 | 2,080,272 |
| 2月 | 308,460 | 11,266,347 | 7,596,891 | 25,181 | 174,425 | 1,975,294 |
| 3月 | 311,344 | 12,210,198 | 8,245,958 | 26,169 | 192,592 | 2,188,334 |

国保組合

| 年度別、月別 | 食 事 療 養 ・ 生 活 療 養 | | | 訪 問 看 護 | | |
|----------|-------------------|-----------|-----------|---------|--------|---------|
| | 件 数 | 日 数（回） | 医 療 費 | 件 数 | 日 数 | 医 療 費 |
| | 件 | | 千円 | 件 | 日 | 千円 |
| 平成26年度 | 86,467 | 2,598,836 | 1,763,449 | 3,215 | 23,925 | 270,832 |
| 27 | 89,760 | 2,630,029 | 1,795,221 | 3,687 | 27,264 | 308,940 |
| 28 | 88,514 | 2,590,960 | 1,748,633 | 3,834 | 28,037 | 319,939 |
| 29 | 88,100 | 2,586,160 | 1,747,834 | 4,279 | 31,666 | 361,932 |
| 30 | 87,142 | 2,506,619 | 1,693,814 | 4,663 | 34,717 | 398,637 |
| 平成30年 3月 | 7,471 | 225,721 | 152,779 | 384 | 2,961 | 34,109 |
| 4月 | 7,065 | 208,071 | 140,384 | 357 | 2,618 | 29,276 |
| 5月 | 7,236 | 208,716 | 140,920 | 378 | 3,003 | 33,896 |
| 6月 | 7,412 | 209,939 | 142,238 | 359 | 2,872 | 32,096 |
| 7月 | 7,415 | 215,687 | 145,736 | 406 | 2,899 | 33,355 |
| 8月 | 7,668 | 217,793 | 147,165 | 375 | 2,981 | 33,897 |
| 9月 | 6,996 | 204,651 | 138,112 | 392 | 2,819 | 33,068 |
| 10月 | 7,378 | 210,407 | 142,180 | 393 | 3,100 | 36,050 |
| 11月 | 7,453 | 210,563 | 142,587 | 367 | 2,829 | 32,385 |
| 12月 | 6,981 | 204,262 | 137,758 | 430 | 3,040 | 34,687 |
| 平成31年 1月 | 6,902 | 203,648 | 137,564 | 440 | 3,064 | 34,881 |
| 2月 | 7,306 | 201,614 | 136,358 | 384 | 2,834 | 34,198 |
| 3月 | 7,330 | 211,268 | 142,812 | 382 | 2,658 | 30,849 |

—一般被保険者分—

| (再掲)入院＋ 食事療養・生活療養 | (再掲)入院外＋調剤 |
|----------------------|---------------|
| 医 療 費 | 医 療 費 |
| 千円 | 千円 |
| 2,409,376,727 | 3,475,954,871 |
| 2,481,719,185 | 3,709,126,623 |
| 2,466,073,494 | 3,544,816,385 |
| 2,478,415,294 | 3,510,895,198 |
| 2,469,399,620 | 3,395,333,206 |
| 2,397,689,287 | 3,462,165,571 |
| 2,476,648,140 | 3,680,617,257 |
| 2,471,589,018 | 3,574,168,982 |
| 2,478,940,301 | 3,512,203,187 |
| 2,474,332,638 | 3,416,047,574 |
| 212,436,569 | 305,927,143 |
| 201,964,722 | 283,537,508 |
| 208,841,451 | 287,772,160 |
| 209,223,697 | 285,135,840 |
| 212,402,414 | 288,819,841 |
| 206,920,482 | 283,990,356 |
| 195,530,137 | 263,653,182 |
| 213,514,929 | 303,035,076 |
| 209,140,159 | 286,146,114 |
| 203,378,101 | 284,687,493 |
| 204,634,696 | 276,367,219 |
| 196,548,248 | 267,825,777 |
| 207,457,678 | 284,801,479 |

| (再掲)入院＋ 食事療養・生活療養 | (再掲)入院外＋調剤 |
|----------------------|---------------|
| 医 療 費 | 医 療 費 |
| 千円 | 千円 |
| 2,353,736,551 | 3,387,837,901 |
| 2,423,067,923 | 3,613,153,491 |
| 2,408,064,050 | 3,453,373,212 |
| 2,419,951,335 | 3,419,093,743 |
| 2,410,022,030 | 3,305,403,650 |
| 2,342,049,111 | 3,374,048,601 |
| 2,417,996,878 | 3,584,644,125 |
| 2,413,579,574 | 3,482,725,809 |
| 2,420,476,341 | 3,420,401,732 |
| 2,414,955,048 | 3,326,118,017 |
| 207,401,649 | 297,786,353 |
| 197,167,610 | 276,139,983 |
| 203,954,635 | 280,193,317 |
| 204,256,800 | 277,660,326 |
| 207,403,995 | 281,266,827 |
| 201,710,600 | 276,513,267 |
| 190,866,118 | 256,671,832 |
| 208,372,899 | 295,068,487 |
| 204,039,289 | 278,587,050 |
| 198,548,942 | 277,087,709 |
| 199,667,968 | 268,929,476 |
| 191,721,638 | 260,652,229 |
| 202,468,631 | 277,071,985 |

| (再掲)入院＋ 食事療養・生活療養 | (再掲)入院外＋調剤 |
|----------------------|------------|
| 医 療 費 | 医 療 費 |
| 千円 | 千円 |
| 55,640,176 | 88,116,970 |
| 58,651,261 | 95,973,132 |
| 58,009,444 | 91,443,173 |
| 58,463,960 | 91,801,455 |
| 59,377,590 | 89,929,557 |
| 5,034,920 | 8,140,791 |
| 4,797,111 | 7,397,525 |
| 4,886,816 | 7,578,843 |
| 4,966,896 | 7,475,514 |
| 4,998,419 | 7,553,014 |
| 5,209,883 | 7,477,089 |
| 4,664,019 | 6,981,351 |
| 5,142,030 | 7,966,589 |
| 5,100,870 | 7,559,064 |
| 4,829,159 | 7,599,783 |
| 4,966,728 | 7,437,743 |
| 4,826,610 | 7,173,549 |
| 4,989,047 | 7,729,494 |

第3-3表 年度別、月別療養の給付等内訳の状況「70歳以上一般分再掲」

総 数

| 年度別、月別 | 診 | | | | | | 療 | |
|-----------|------------|-------------|---------------|-----------|------------|---------------|------------|--|
| | 療 費 計 | | | 入 院 | | | 入 | |
| | 件 数 | 日 数 | 医 療 費 | 件 数 | 日 数 | 医 療 費 | 件 数 | |
| | 件 | 日 | 千円 | 件 | 日 | 千円 | 件 | |
| 【4月～3月へス】 | | | | | | | | |
| 平成26年度 | 97,855,750 | 201,839,036 | 2,577,776,107 | 2,143,841 | 30,944,163 | 1,206,854,275 | 80,624,151 | |
| 27 | 96,248,340 | 194,782,476 | 2,590,536,462 | 2,123,792 | 30,346,999 | 1,209,268,432 | 79,190,323 | |
| 28 | 90,583,985 | 179,845,965 | 2,450,675,360 | 2,018,787 | 28,733,624 | 1,154,710,937 | 74,389,400 | |
| 29 | 91,414,577 | 178,325,571 | 2,519,088,605 | 2,050,642 | 29,229,874 | 1,196,480,359 | 74,779,980 | |
| 30 | 94,307,849 | 180,294,267 | 2,630,418,760 | 2,114,675 | 30,072,075 | 1,254,990,733 | 76,847,981 | |
| 【3月～2月へス】 | | | | | | | | |
| 平成26年度 | 97,879,524 | 202,006,284 | 2,571,714,145 | 2,142,551 | 30,949,974 | 1,202,529,092 | 80,644,869 | |
| 27 | 96,550,361 | 195,629,458 | 2,591,542,131 | 2,127,821 | 30,458,368 | 1,210,967,636 | 79,422,599 | |
| 28 | 90,962,369 | 180,887,260 | 2,462,640,083 | 2,026,988 | 28,819,749 | 1,158,613,719 | 74,729,108 | |
| 29 | 91,105,944 | 178,080,936 | 2,508,614,033 | 2,045,110 | 29,127,845 | 1,191,651,659 | 74,537,992 | |
| 30 | 94,175,182 | 180,411,270 | 2,626,801,269 | 2,111,697 | 30,022,679 | 1,251,727,796 | 76,808,196 | |
| 平成30年 3月 | 7,967,144 | 15,627,275 | 223,519,164 | 177,704 | 2,555,579 | 105,170,286 | 6,502,915 | |
| 4月 | 7,768,110 | 14,877,789 | 211,851,326 | 169,543 | 2,426,488 | 99,875,266 | 6,341,483 | |
| 5月 | 7,819,996 | 15,185,866 | 219,398,159 | 174,198 | 2,498,408 | 104,294,994 | 6,371,058 | |
| 6月 | 7,899,500 | 15,325,560 | 220,091,247 | 177,366 | 2,470,925 | 104,635,180 | 6,423,239 | |
| 7月 | 7,903,887 | 15,393,206 | 222,151,017 | 179,259 | 2,560,460 | 106,391,159 | 6,466,829 | |
| 8月 | 7,710,035 | 14,759,440 | 217,448,111 | 177,492 | 2,530,911 | 104,765,998 | 6,339,042 | |
| 9月 | 7,529,538 | 14,170,157 | 206,483,582 | 170,279 | 2,445,663 | 99,123,828 | 6,145,111 | |
| 10月 | 8,238,835 | 16,119,304 | 233,611,005 | 181,643 | 2,550,884 | 109,286,527 | 6,722,399 | |
| 11月 | 7,991,477 | 15,365,906 | 224,229,196 | 181,366 | 2,539,300 | 106,847,298 | 6,508,801 | |
| 12月 | 8,011,937 | 15,056,688 | 218,895,894 | 173,164 | 2,529,700 | 104,585,584 | 6,521,635 | |
| 平成31年 1月 | 7,650,890 | 14,296,953 | 216,318,652 | 171,182 | 2,518,478 | 104,920,466 | 6,246,559 | |
| 2月 | 7,681,989 | 14,255,988 | 212,822,140 | 178,410 | 2,396,681 | 101,825,048 | 6,218,274 | |
| 3月 | 8,101,839 | 15,506,565 | 227,126,708 | 180,756 | 2,604,377 | 108,443,532 | 6,543,723 | |

市 町 村

| 年度別、月別 | 診 | | | | | | 療 | |
|-----------|------------|-------------|---------------|-----------|------------|---------------|------------|--|
| | 療 費 計 | | | 入 院 | | | 入 | |
| | 件 数 | 日 数 | 医 療 費 | 件 数 | 日 数 | 医 療 費 | 件 数 | |
| | 件 | 日 | 千円 | 件 | 日 | 千円 | 件 | |
| 【4月～3月へス】 | | | | | | | | |
| 平成26年度 | 96,415,658 | 198,932,225 | 2,537,720,573 | 2,112,797 | 30,558,173 | 1,188,380,809 | 79,431,197 | |
| 27 | 94,877,988 | 192,058,873 | 2,551,139,947 | 2,093,127 | 29,973,854 | 1,190,863,908 | 78,056,232 | |
| 28 | 89,342,689 | 177,421,102 | 2,414,736,580 | 1,990,949 | 28,393,089 | 1,137,936,487 | 73,362,396 | |
| 29 | 90,159,443 | 175,910,854 | 2,482,476,669 | 2,022,366 | 28,877,613 | 1,179,430,929 | 73,742,061 | |
| 30 | 93,003,215 | 177,851,957 | 2,591,984,630 | 2,085,520 | 29,717,772 | 1,236,761,786 | 75,772,050 | |
| 【3月～2月へス】 | | | | | | | | |
| 平成26年度 | 96,439,432 | 199,099,473 | 2,531,658,611 | 2,111,507 | 30,563,984 | 1,184,055,627 | 79,451,915 | |
| 27 | 95,180,009 | 192,905,855 | 2,552,145,616 | 2,097,156 | 30,085,223 | 1,192,563,112 | 78,288,508 | |
| 28 | 89,721,073 | 178,462,397 | 2,426,701,303 | 1,999,150 | 28,479,214 | 1,141,839,269 | 73,702,104 | |
| 29 | 89,850,810 | 175,666,219 | 2,472,002,097 | 2,016,834 | 28,775,584 | 1,174,602,229 | 73,500,073 | |
| 30 | 92,870,548 | 177,968,960 | 2,588,367,139 | 2,082,542 | 29,668,376 | 1,233,498,849 | 75,732,265 | |
| 平成30年 3月 | 7,856,323 | 15,413,493 | 220,280,862 | 175,324 | 2,525,252 | 103,707,032 | 6,411,306 | |
| 4月 | 7,661,755 | 14,677,814 | 208,822,020 | 167,328 | 2,398,701 | 98,487,914 | 6,253,681 | |
| 5月 | 7,712,519 | 14,981,529 | 216,240,342 | 171,820 | 2,469,715 | 102,809,250 | 6,282,468 | |
| 6月 | 7,790,977 | 15,118,020 | 216,841,446 | 174,881 | 2,441,417 | 103,079,142 | 6,333,925 | |
| 7月 | 7,794,921 | 15,183,970 | 218,864,658 | 176,806 | 2,529,387 | 104,787,104 | 6,376,633 | |
| 8月 | 7,602,670 | 14,556,857 | 214,240,055 | 174,925 | 2,499,499 | 103,200,928 | 6,250,004 | |
| 9月 | 7,425,599 | 13,977,127 | 203,515,783 | 167,877 | 2,416,033 | 97,734,800 | 6,059,327 | |
| 10月 | 8,125,499 | 15,901,665 | 230,197,050 | 179,109 | 2,520,357 | 107,670,989 | 6,628,963 | |
| 11月 | 7,881,109 | 15,159,024 | 220,885,657 | 178,858 | 2,509,009 | 105,224,496 | 6,417,720 | |
| 12月 | 7,900,390 | 14,853,368 | 215,680,701 | 170,855 | 2,501,006 | 103,074,155 | 6,429,552 | |
| 平成31年 1月 | 7,543,563 | 14,102,236 | 213,102,658 | 168,815 | 2,489,417 | 103,373,109 | 6,157,821 | |
| 2月 | 7,575,407 | 14,063,012 | 209,704,182 | 175,927 | 2,368,783 | 100,354,077 | 6,131,037 | |
| 3月 | 7,988,990 | 15,296,490 | 223,898,353 | 178,302 | 2,574,648 | 106,969,969 | 6,451,091 | |

国保組合

| 年度別、月別 | 診 | | | | | | 療 | |
|----------|-----------|-----------|------------|--------|---------|------------|-----------|--|
| | 療 費 計 | | | 入 院 | | | 入 | |
| | 件 数 | 日 数 | 医 療 費 | 件 数 | 日 数 | 医 療 費 | 件 数 | |
| | 件 | 日 | 千円 | 件 | 日 | 千円 | 件 | |
| 平成26年度 | 1,440,092 | 2,906,811 | 40,055,534 | 31,044 | 385,990 | 18,473,466 | 1,192,954 | |
| 27 | 1,370,352 | 2,723,603 | 39,396,515 | 30,665 | 373,145 | 18,404,524 | 1,134,091 | |
| 28 | 1,241,296 | 2,424,863 | 35,938,780 | 27,838 | 340,535 | 16,774,450 | 1,027,004 | |
| 29 | 1,255,134 | 2,414,717 | 36,611,936 | 28,276 | 352,261 | 17,049,430 | 1,037,919 | |
| 30 | 1,304,634 | 2,442,310 | 38,434,130 | 29,155 | 354,303 | 18,228,947 | 1,075,931 | |
| 平成30年 3月 | 110,821 | 213,782 | 3,238,302 | 2,380 | 30,327 | 1,463,255 | 91,609 | |
| 4月 | 106,355 | 199,975 | 3,029,306 | 2,215 | 27,787 | 1,387,352 | 87,802 | |
| 5月 | 107,477 | 204,337 | 3,157,817 | 2,378 | 28,693 | 1,485,744 | 88,590 | |
| 6月 | 108,523 | 207,540 | 3,249,801 | 2,485 | 29,508 | 1,556,038 | 89,314 | |
| 7月 | 108,966 | 209,236 | 3,286,359 | 2,453 | 31,073 | 1,604,055 | 90,196 | |
| 8月 | 107,365 | 202,583 | 3,208,056 | 2,567 | 31,412 | 1,565,070 | 89,038 | |
| 9月 | 103,939 | 193,030 | 2,967,799 | 2,402 | 29,630 | 1,389,028 | 85,784 | |
| 10月 | 113,336 | 217,639 | 3,413,955 | 2,534 | 30,527 | 1,615,538 | 93,436 | |
| 11月 | 110,368 | 206,882 | 3,343,539 | 2,508 | 30,291 | 1,622,802 | 91,081 | |
| 12月 | 111,547 | 203,320 | 3,215,192 | 2,309 | 28,694 | 1,511,429 | 92,083 | |
| 平成31年 1月 | 107,327 | 194,717 | 3,215,994 | 2,367 | 29,061 | 1,547,357 | 88,738 | |
| 2月 | 106,582 | 192,976 | 3,117,958 | 2,483 | 27,898 | 1,470,971 | 87,237 | |
| 3月 | 112,849 | 210,075 | 3,228,354 | 2,454 | 29,729 | 1,473,564 | 92,632 | |

一般被保険者分

| 費 | | | | | 調 剤 | | |
|-------------|---------------|------------|------------|-------------|------------|------------|-------------|
| 院 外 | | 歯 科 | | | | | |
| 日 数 | 医 療 費 | 件 数 | 日 数 | 医 療 費 | 件 数 | 処方箋受付枚数 | 医 療 費 |
| 日 | 千円 | 件 | 日 | 千円 | 件 | 枚 | 千円 |
| 139,633,730 | 1,161,568,613 | 15,087,758 | 31,261,143 | 209,353,220 | 50,996,827 | 63,993,353 | 646,245,542 |
| 134,306,775 | 1,177,599,488 | 14,934,225 | 30,128,702 | 203,668,543 | 50,528,301 | 62,675,096 | 695,270,954 |
| 123,195,776 | 1,103,737,019 | 14,175,798 | 27,916,565 | 192,227,404 | 47,986,794 | 58,824,977 | 606,350,502 |
| 121,073,261 | 1,128,482,195 | 14,583,955 | 28,022,436 | 194,126,051 | 48,602,534 | 58,980,914 | 614,789,477 |
| 121,481,076 | 1,173,202,172 | 15,345,193 | 28,741,116 | 202,225,855 | 50,137,733 | 60,087,298 | 599,915,526 |
| 139,735,054 | 1,159,470,951 | 15,092,104 | 31,321,256 | 209,714,102 | 50,937,369 | 63,953,169 | 644,250,570 |
| 134,834,856 | 1,175,615,543 | 14,999,941 | 30,336,234 | 204,958,952 | 50,638,430 | 62,808,788 | 690,673,007 |
| 124,035,250 | 1,111,239,919 | 14,206,273 | 28,032,261 | 192,786,445 | 48,161,487 | 59,123,349 | 615,714,171 |
| 120,958,119 | 1,123,334,715 | 14,522,842 | 27,994,972 | 193,627,659 | 48,413,692 | 58,810,533 | 612,668,808 |
| 121,746,691 | 1,173,615,053 | 15,255,289 | 28,641,900 | 201,458,420 | 50,111,697 | 60,129,664 | 603,113,698 |
| 10,579,394 | 100,911,673 | 1,286,525 | 2,492,302 | 17,437,205 | 4,256,756 | 5,196,869 | 54,640,862 |
| 10,066,651 | 95,163,616 | 1,257,084 | 2,384,650 | 16,812,444 | 4,142,130 | 4,955,407 | 49,548,914 |
| 10,240,389 | 97,996,779 | 1,274,740 | 2,447,069 | 17,106,386 | 4,164,042 | 5,016,249 | 49,414,062 |
| 10,366,596 | 97,900,697 | 1,298,895 | 2,488,039 | 17,555,371 | 4,171,194 | 4,982,085 | 48,903,807 |
| 10,412,617 | 98,752,829 | 1,257,799 | 2,420,129 | 17,007,029 | 4,214,407 | 5,105,908 | 50,597,075 |
| 10,049,178 | 97,435,863 | 1,193,501 | 2,179,351 | 15,246,250 | 4,155,227 | 5,008,979 | 50,637,921 |
| 9,525,364 | 91,784,708 | 1,214,148 | 2,199,130 | 15,575,045 | 3,969,046 | 4,666,425 | 46,111,334 |
| 10,979,784 | 106,004,996 | 1,334,793 | 2,588,636 | 18,319,482 | 4,362,115 | 5,353,590 | 53,071,042 |
| 10,365,669 | 100,029,490 | 1,301,310 | 2,460,937 | 17,352,408 | 4,216,426 | 5,080,079 | 50,593,170 |
| 10,131,615 | 97,249,507 | 1,317,138 | 2,395,373 | 17,060,803 | 4,281,953 | 5,114,961 | 52,719,160 |
| 9,545,158 | 96,135,019 | 1,233,149 | 2,233,317 | 15,263,167 | 4,113,653 | 4,856,886 | 49,170,401 |
| 9,506,820 | 94,272,125 | 1,285,305 | 2,352,487 | 16,724,967 | 4,064,243 | 4,793,031 | 47,760,520 |
| 10,310,188 | 100,480,288 | 1,377,360 | 2,592,000 | 18,202,887 | 4,283,363 | 5,153,727 | 51,388,694 |

| 費 | | | | | 調 剤 | | |
|-------------|---------------|------------|------------|-------------|------------|------------|-------------|
| 院 外 | | 歯 科 | | | | | |
| 日 数 | 医 療 費 | 件 数 | 日 数 | 医 療 費 | 件 数 | 処方箋受付枚数 | 医 療 費 |
| 日 | 千円 | 件 | 日 | 千円 | 件 | 枚 | 千円 |
| 137,571,369 | 1,143,128,304 | 14,871,664 | 30,802,683 | 206,211,460 | 50,248,144 | 63,054,668 | 636,211,529 |
| 132,381,749 | 1,159,546,111 | 14,728,629 | 29,703,270 | 200,729,929 | 49,810,851 | 61,780,854 | 684,664,345 |
| 121,489,205 | 1,087,237,694 | 13,989,344 | 27,538,808 | 189,562,399 | 47,331,252 | 58,021,054 | 597,479,813 |
| 119,385,977 | 1,111,580,013 | 14,395,016 | 27,647,264 | 191,465,726 | 47,937,802 | 58,174,570 | 605,943,859 |
| 119,779,090 | 1,155,776,502 | 15,145,645 | 28,355,095 | 199,446,341 | 49,446,588 | 59,260,576 | 591,173,822 |
| 137,672,693 | 1,141,030,642 | 14,876,010 | 30,862,796 | 206,572,342 | 50,188,686 | 63,014,484 | 634,216,557 |
| 132,909,830 | 1,157,562,167 | 14,794,345 | 29,910,802 | 202,020,337 | 49,920,980 | 61,914,546 | 680,066,398 |
| 122,328,679 | 1,094,740,594 | 14,019,819 | 27,654,504 | 190,121,440 | 47,505,945 | 58,319,426 | 606,843,483 |
| 119,270,835 | 1,106,432,533 | 14,333,903 | 27,619,800 | 190,967,335 | 47,748,960 | 58,004,189 | 603,823,189 |
| 120,044,705 | 1,156,189,382 | 15,055,741 | 28,255,879 | 198,678,907 | 49,420,552 | 59,302,942 | 594,371,993 |
| 10,429,903 | 99,382,711 | 1,269,693 | 2,458,338 | 17,191,119 | 4,198,035 | 5,125,294 | 53,839,140 |
| 9,927,088 | 93,759,881 | 1,240,746 | 2,352,025 | 16,574,224 | 4,085,868 | 4,887,971 | 48,831,457 |
| 10,097,556 | 96,555,653 | 1,258,231 | 2,414,258 | 16,875,439 | 4,106,909 | 4,947,558 | 48,701,174 |
| 10,221,892 | 96,450,490 | 1,282,171 | 2,454,711 | 17,311,814 | 4,114,100 | 4,913,948 | 48,209,483 |
| 10,267,040 | 97,306,730 | 1,241,482 | 2,387,543 | 16,770,825 | 4,156,307 | 5,035,825 | 49,870,580 |
| 9,907,740 | 96,004,885 | 1,177,741 | 2,149,618 | 15,034,242 | 4,097,570 | 4,939,489 | 49,899,350 |
| 9,391,418 | 90,417,381 | 1,198,395 | 2,169,676 | 15,363,602 | 3,914,471 | 4,602,187 | 45,439,310 |
| 10,827,241 | 104,454,543 | 1,317,427 | 2,554,067 | 18,071,518 | 4,302,125 | 5,280,199 | 52,294,619 |
| 10,221,497 | 98,546,631 | 1,284,531 | 2,428,518 | 17,114,530 | 4,158,238 | 5,010,128 | 49,845,833 |
| 9,989,154 | 95,780,134 | 1,299,983 | 2,363,208 | 16,826,412 | 4,222,445 | 5,043,783 | 51,929,567 |
| 9,409,666 | 94,675,478 | 1,216,927 | 2,203,153 | 15,054,071 | 4,056,331 | 4,789,116 | 48,456,278 |
| 9,373,463 | 92,858,610 | 1,268,443 | 2,320,766 | 16,491,495 | 4,008,219 | 4,727,473 | 47,055,775 |
| 10,164,288 | 98,969,831 | 1,359,597 | 2,557,554 | 17,958,554 | 4,224,071 | 5,082,928 | 50,640,969 |

| 費 | | | | | 調 剤 | | |
|-----------|------------|---------|---------|-----------|---------|---------|------------|
| 院 外 | | 歯 科 | | | | | |
| 日 数 | 医 療 費 | 件 数 | 日 数 | 医 療 費 | 件 数 | 処方箋受付枚数 | 医 療 費 |
| 日 | 千円 | 件 | 日 | 千円 | 件 | 枚 | 千円 |
| 2,062,361 | 18,440,309 | 216,094 | 458,460 | 3,141,760 | 748,683 | 938,685 | 10,034,012 |
| 1,925,026 | 18,053,377 | 205,596 | 425,432 | 2,938,614 | 717,450 | 894,242 | 10,606,609 |
| 1,706,571 | 16,499,325 | 186,454 | 377,757 | 2,665,005 | 655,542 | 803,923 | 8,870,688 |
| 1,687,284 | 16,902,182 | 188,939 | 375,172 | 2,660,324 | 664,732 | 806,344 | 8,845,618 |
| 1,701,986 | 17,425,670 | 199,548 | 386,021 | 2,779,513 | 691,145 | 826,722 | 8,741,705 |
| 149,491 | 1,528,962 | 16,832 | 33,964 | 246,085 | 58,721 | 71,575 | 801,722 |
| 139,563 | 1,403,735 | 16,338 | 32,625 | 238,219 | 56,262 | 67,436 | 717,457 |
| 142,833 | 1,441,126 | 16,509 | 32,811 | 230,947 | 57,133 | 68,691 | 712,888 |
| 144,704 | 1,450,207 | 16,724 | 33,328 | 243,557 | 57,094 | 68,137 | 694,324 |
| 145,577 | 1,446,100 | 16,317 | 32,586 | 236,204 | 58,100 | 70,083 | 726,495 |
| 141,438 | 1,430,978 | 15,760 | 29,733 | 212,008 | 57,657 | 69,490 | 738,571 |
| 133,946 | 1,367,328 | 15,753 | 29,454 | 211,443 | 54,575 | 64,238 | 672,023 |
| 152,543 | 1,550,453 | 17,366 | 34,569 | 247,964 | 59,990 | 73,391 | 776,423 |
| 144,172 | 1,482,859 | 16,779 | 32,419 | 237,878 | 58,188 | 69,951 | 747,338 |
| 142,461 | 1,469,373 | 17,155 | 32,165 | 234,391 | 59,508 | 71,178 | 789,593 |
| 135,492 | 1,459,541 | 16,222 | 30,164 | 209,097 | 57,322 | 67,770 | 714,123 |
| 133,357 | 1,413,515 | 16,862 | 31,721 | 233,472 | 56,024 | 65,558 | 704,744 |
| 145,900 | 1,510,457 | 17,763 | 34,446 | 244,333 | 59,292 | 70,799 | 747,725 |

第3-3表 年度別、月別療養の給付等内訳の状況「70歳以上一般分再掲」（続き）

総 数

| 年度別、月別 | 食 事 療 養 ・ 生 活 療 養 | | | 訪 問 看 護 | | |
|-----------|-------------------|------------|------------|---------|-----------|------------|
| | 件 数 | 日 数 (回) | 医 療 費 | 件 数 | 日 数 | 医 療 費 |
| | 件 | | 千円 | 件 | 日 | 千円 |
| 【4月～3月へス】 | | | | | | |
| 平成26年度 | 2,057,399 | 79,270,001 | 53,963,373 | 94,129 | 672,851 | 7,350,640 |
| 27 | 2,034,871 | 77,608,950 | 52,909,976 | 107,636 | 778,750 | 8,565,315 |
| 28 | 1,936,563 | 73,745,982 | 49,625,905 | 116,439 | 844,937 | 9,316,714 |
| 29 | 1,966,573 | 75,039,211 | 50,572,699 | 134,311 | 988,681 | 10,985,652 |
| 30 | 2,030,682 | 77,056,366 | 51,972,298 | 157,940 | 1,172,974 | 13,275,731 |
| 【3月～2月へス】 | | | | | | |
| 平成26年度 | 2,057,337 | 79,285,951 | 53,980,815 | 92,146 | 656,324 | 7,174,901 |
| 27 | 2,038,074 | 77,907,906 | 53,100,928 | 107,205 | 774,127 | 8,508,208 |
| 28 | 1,943,959 | 73,939,723 | 49,813,156 | 115,510 | 837,599 | 9,231,169 |
| 29 | 1,961,392 | 74,788,480 | 50,392,210 | 132,177 | 973,246 | 10,806,156 |
| 30 | 2,028,237 | 76,932,945 | 51,884,061 | 156,304 | 1,161,564 | 13,117,778 |
| 平成30年 3月 | 170,895 | 6,583,422 | 4,439,092 | 12,194 | 91,662 | 1,019,883 |
| 4月 | 162,816 | 6,237,381 | 4,210,551 | 11,851 | 86,666 | 981,271 |
| 5月 | 167,325 | 6,407,765 | 4,323,292 | 12,683 | 96,474 | 1,082,825 |
| 6月 | 170,666 | 6,329,613 | 4,271,646 | 13,050 | 98,426 | 1,111,394 |
| 7月 | 172,320 | 6,572,662 | 4,437,091 | 13,034 | 99,528 | 1,120,023 |
| 8月 | 170,725 | 6,495,379 | 4,378,297 | 12,177 | 92,863 | 1,048,093 |
| 9月 | 163,576 | 6,288,124 | 4,240,164 | 13,284 | 94,776 | 1,076,683 |
| 10月 | 174,407 | 6,518,587 | 4,396,180 | 13,920 | 107,878 | 1,208,931 |
| 11月 | 173,916 | 6,419,443 | 4,312,251 | 13,322 | 100,863 | 1,138,260 |
| 12月 | 166,228 | 6,482,032 | 4,371,723 | 13,921 | 101,748 | 1,156,119 |
| 平成31年 1月 | 164,224 | 6,445,099 | 4,349,879 | 13,723 | 97,403 | 1,108,623 |
| 2月 | 171,089 | 6,153,621 | 4,154,396 | 13,167 | 93,446 | 1,066,531 |
| 3月 | 173,375 | 6,705,685 | 4,526,401 | 13,808 | 102,902 | 1,176,970 |

市 町 村

| 年度別、月別 | 食 事 療 養 ・ 生 活 療 養 | | | 訪 問 看 護 | | |
|-----------|-------------------|------------|------------|---------|-----------|------------|
| | 件 数 | 日 数 (回) | 医 療 費 | 件 数 | 日 数 | 医 療 費 |
| | 件 | | 千円 | 件 | 日 | 千円 |
| 【4月～3月へス】 | | | | | | |
| 平成26年度 | 2,027,952 | 78,327,340 | 53,320,101 | 93,029 | 664,740 | 7,259,669 |
| 27 | 2,005,771 | 76,701,889 | 52,288,855 | 106,468 | 770,607 | 8,471,244 |
| 28 | 1,910,173 | 72,914,441 | 49,063,320 | 115,309 | 837,458 | 9,231,789 |
| 29 | 1,939,651 | 74,171,757 | 49,986,099 | 132,902 | 978,356 | 10,867,973 |
| 30 | 2,003,047 | 76,189,251 | 51,385,069 | 156,370 | 1,160,699 | 13,131,293 |
| 【3月～2月へス】 | | | | | | |
| 平成26年度 | 2,027,890 | 78,343,290 | 53,337,542 | 91,046 | 648,213 | 7,083,930 |
| 27 | 2,008,974 | 77,000,845 | 52,479,806 | 106,037 | 765,984 | 8,414,137 |
| 28 | 1,917,569 | 73,108,182 | 49,250,570 | 114,380 | 830,120 | 9,146,245 |
| 29 | 1,934,470 | 73,921,026 | 49,805,610 | 130,768 | 962,921 | 10,688,477 |
| 30 | 2,000,602 | 76,065,830 | 51,296,832 | 154,734 | 1,149,289 | 12,973,340 |
| 平成30年 3月 | 168,618 | 6,508,601 | 4,388,330 | 12,057 | 90,622 | 1,008,104 |
| 4月 | 160,699 | 6,169,503 | 4,164,571 | 11,731 | 85,784 | 971,348 |
| 5月 | 165,087 | 6,337,986 | 4,275,963 | 12,549 | 95,344 | 1,069,870 |
| 6月 | 168,302 | 6,258,227 | 4,223,137 | 12,932 | 97,426 | 1,100,221 |
| 7月 | 169,986 | 6,496,522 | 4,385,555 | 12,904 | 98,531 | 1,108,437 |
| 8月 | 168,275 | 6,418,991 | 4,326,726 | 12,067 | 92,013 | 1,038,395 |
| 9月 | 161,294 | 6,215,020 | 4,190,865 | 13,154 | 93,851 | 1,066,123 |
| 10月 | 172,008 | 6,443,953 | 4,345,627 | 13,768 | 106,742 | 1,195,941 |
| 11月 | 171,527 | 6,344,454 | 4,261,476 | 13,200 | 99,823 | 1,125,571 |
| 12月 | 164,040 | 6,411,868 | 4,324,075 | 13,769 | 100,560 | 1,141,565 |
| 平成31年 1月 | 162,005 | 6,374,514 | 4,302,011 | 13,567 | 96,203 | 1,094,300 |
| 2月 | 168,746 | 6,085,216 | 4,108,070 | 13,036 | 92,389 | 1,053,459 |
| 3月 | 171,063 | 6,632,022 | 4,476,566 | 13,693 | 102,032 | 1,166,058 |

国保組合

| 年度別、月別 | 食 事 療 養 ・ 生 活 療 養 | | | 訪 問 看 護 | | |
|----------|-------------------|-----------|---------|---------|--------|---------|
| | 件 数 | 日 数 (回) | 医 療 費 | 件 数 | 日 数 | 医 療 費 |
| | 件 | | 千円 | 件 | 日 | 千円 |
| 平成26年度 | 29,447 | 942,661 | 643,272 | 1,100 | 8,111 | 90,971 |
| 27 | 29,100 | 907,061 | 621,121 | 1,168 | 8,143 | 94,071 |
| 28 | 26,390 | 831,541 | 562,586 | 1,130 | 7,479 | 84,924 |
| 29 | 26,922 | 867,454 | 586,600 | 1,409 | 10,325 | 117,679 |
| 30 | 27,635 | 867,115 | 587,228 | 1,570 | 12,275 | 144,438 |
| 平成30年 3月 | 2,277 | 74,821 | 50,763 | 137 | 1,040 | 11,779 |
| 4月 | 2,117 | 67,878 | 45,980 | 120 | 882 | 9,923 |
| 5月 | 2,238 | 69,779 | 47,329 | 134 | 1,130 | 12,956 |
| 6月 | 2,364 | 71,386 | 48,509 | 118 | 1,000 | 11,173 |
| 7月 | 2,334 | 76,140 | 51,536 | 130 | 997 | 11,586 |
| 8月 | 2,450 | 76,388 | 51,571 | 110 | 850 | 9,698 |
| 9月 | 2,282 | 73,104 | 49,300 | 130 | 925 | 10,560 |
| 10月 | 2,399 | 74,634 | 50,552 | 152 | 1,136 | 12,990 |
| 11月 | 2,389 | 74,989 | 50,775 | 122 | 1,040 | 12,689 |
| 12月 | 2,188 | 70,164 | 47,648 | 152 | 1,188 | 14,555 |
| 平成31年 1月 | 2,219 | 70,585 | 47,868 | 156 | 1,200 | 14,323 |
| 2月 | 2,343 | 68,405 | 46,326 | 131 | 1,057 | 13,073 |
| 3月 | 2,312 | 73,663 | 49,834 | 115 | 870 | 10,912 |

— 一般被保険者分 —

| (再 掲) 入 院 + 食事療養・生活療養 | (再掲) 入院外＋調剤 |
|--------------------------|---------------|
| 医 療 費 | 医 療 費 |
| 千円 | 千円 |
| 1,260,817,648 | 1,807,814,155 |
| 1,262,178,408 | 1,872,870,442 |
| 1,204,336,842 | 1,710,087,521 |
| 1,247,053,058 | 1,743,271,673 |
| 1,306,963,031 | 1,773,117,699 |
| 1,256,509,907 | 1,803,721,521 |
| 1,264,068,563 | 1,866,288,551 |
| 1,208,426,875 | 1,726,954,090 |
| 1,242,043,870 | 1,736,003,522 |
| 1,303,611,857 | 1,776,728,750 |
| 109,609,379 | 155,552,535 |
| 104,085,818 | 144,712,529 |
| 108,618,286 | 147,410,841 |
| 108,906,826 | 146,804,503 |
| 110,828,250 | 149,349,904 |
| 109,144,295 | 148,073,784 |
| 103,363,992 | 137,896,042 |
| 113,682,707 | 159,076,038 |
| 111,159,549 | 150,622,660 |
| 108,957,307 | 149,968,667 |
| 109,270,345 | 145,305,420 |
| 105,979,444 | 142,032,645 |
| 112,969,933 | 151,868,982 |

| (再 掲) 入 院 + 食事療養・生活療養 | (再掲) 入院外＋調剤 |
|--------------------------|---------------|
| 医 療 費 | 医 療 費 |
| 千円 | 千円 |
| 1,241,700,910 | 1,779,339,833 |
| 1,243,152,763 | 1,844,210,456 |
| 1,186,999,806 | 1,684,717,508 |
| 1,229,417,028 | 1,717,523,873 |
| 1,288,146,855 | 1,746,950,324 |
| 1,237,393,169 | 1,775,247,199 |
| 1,245,042,918 | 1,837,628,565 |
| 1,191,089,839 | 1,701,584,077 |
| 1,224,407,840 | 1,710,255,722 |
| 1,284,795,682 | 1,750,561,375 |
| 108,095,361 | 153,221,851 |
| 102,652,486 | 142,591,338 |
| 107,085,213 | 145,256,827 |
| 107,302,279 | 144,659,973 |
| 109,172,658 | 147,177,309 |
| 107,527,654 | 145,904,235 |
| 101,925,665 | 135,856,691 |
| 112,016,616 | 156,749,162 |
| 109,485,972 | 148,392,464 |
| 107,398,230 | 147,709,701 |
| 107,675,119 | 143,131,757 |
| 104,462,147 | 139,914,385 |
| 111,446,535 | 149,610,800 |

| (再 掲) 入 院 + 食事療養・生活療養 | (再掲) 入院外＋調剤 |
|--------------------------|-------------|
| 医 療 費 | 医 療 費 |
| 千円 | 千円 |
| 19,116,738 | 28,474,321 |
| 19,025,645 | 28,659,986 |
| 17,337,036 | 25,370,013 |
| 17,636,030 | 25,747,800 |
| 18,816,175 | 26,167,375 |
| 1,514,017 | 2,330,684 |
| 1,433,332 | 2,121,191 |
| 1,533,073 | 2,154,014 |
| 1,604,547 | 2,144,531 |
| 1,655,592 | 2,172,595 |
| 1,616,641 | 2,169,549 |
| 1,438,327 | 2,039,351 |
| 1,666,091 | 2,326,876 |
| 1,673,577 | 2,230,197 |
| 1,559,077 | 2,258,966 |
| 1,595,225 | 2,173,663 |
| 1,517,297 | 2,118,259 |
| 1,523,398 | 2,258,183 |

第3-4表 年度別、月別療養の給付等内訳の状況「70歳以上現役並み所得者分再掲」

総 数

| 年度別、月別 | 診 | | | | | | 療 | |
|-----------|-----------|------------|-------------|---------|-----------|------------|-----------|--|
| | 費 計 | | | 入 院 | | | 入 | |
| | 件 数 | 日 数 | 医 療 費 | 件 数 | 日 数 | 医 療 費 | 件 数 | |
| | 件 | 日 | 千円 | 件 | 日 | 千円 | 件 | |
| 【4月～3月へス】 | | | | | | | | |
| 平成26年度 | 8,107,273 | 14,911,603 | 199,438,835 | 149,941 | 1,700,006 | 88,027,699 | 6,504,011 | |
| 27 | 7,777,378 | 14,064,372 | 194,730,253 | 144,116 | 1,601,365 | 85,229,375 | 6,237,706 | |
| 28 | 7,264,151 | 12,945,556 | 182,824,769 | 135,148 | 1,496,639 | 80,446,606 | 5,827,128 | |
| 29 | 7,456,277 | 13,097,275 | 189,900,565 | 138,488 | 1,527,664 | 83,743,864 | 5,974,074 | |
| 30 | 7,897,990 | 13,668,247 | 202,830,140 | 144,667 | 1,581,116 | 90,129,080 | 6,319,680 | |
| 【3月～2月へス】 | | | | | | | | |
| 平成26年度 | 8,082,715 | 14,870,616 | 198,322,626 | 149,202 | 1,695,662 | 87,478,572 | 6,487,871 | |
| 27 | 7,839,148 | 14,193,888 | 196,046,845 | 145,406 | 1,619,566 | 86,047,703 | 6,283,756 | |
| 28 | 7,277,445 | 12,979,564 | 183,045,917 | 135,283 | 1,494,958 | 80,327,042 | 5,839,206 | |
| 29 | 7,426,872 | 13,068,892 | 189,170,244 | 138,124 | 1,526,434 | 83,501,278 | 5,949,638 | |
| 30 | 7,872,804 | 13,645,117 | 202,486,755 | 144,646 | 1,578,382 | 89,964,127 | 6,303,721 | |
| 平成30年 3月 | 669,033 | 1,180,531 | 17,237,575 | 12,315 | 135,540 | 7,509,834 | 537,106 | |
| 4月 | 656,973 | 1,138,666 | 16,666,666 | 11,773 | 129,975 | 7,375,314 | 526,410 | |
| 5月 | 667,773 | 1,171,170 | 17,209,843 | 12,116 | 132,325 | 7,523,414 | 534,424 | |
| 6月 | 678,877 | 1,191,319 | 17,522,371 | 12,550 | 133,659 | 7,750,739 | 541,471 | |
| 7月 | 678,519 | 1,196,890 | 17,651,127 | 12,866 | 139,393 | 7,843,334 | 544,114 | |
| 8月 | 606,279 | 1,048,739 | 15,920,758 | 11,665 | 125,696 | 7,262,431 | 488,057 | |
| 9月 | 602,014 | 1,024,109 | 15,240,996 | 10,984 | 122,827 | 6,858,740 | 482,538 | |
| 10月 | 669,419 | 1,187,326 | 17,659,563 | 12,093 | 132,659 | 7,818,089 | 536,516 | |
| 11月 | 657,875 | 1,143,610 | 16,878,174 | 12,389 | 131,374 | 7,506,311 | 526,941 | |
| 12月 | 673,089 | 1,145,382 | 16,760,369 | 11,832 | 131,122 | 7,356,693 | 537,850 | |
| 平成31年 1月 | 651,161 | 1,101,307 | 16,859,265 | 11,666 | 133,205 | 7,611,284 | 522,002 | |
| 2月 | 656,332 | 1,109,430 | 16,758,689 | 12,302 | 129,995 | 7,489,148 | 522,426 | |
| 3月 | 699,704 | 1,210,642 | 17,703,512 | 12,437 | 139,009 | 7,734,625 | 556,957 | |

市 町 村

| 年度別、月別 | 診 | | | | | | 療 | |
|-----------|-----------|------------|-------------|---------|-----------|------------|-----------|--|
| | 費 計 | | | 入 院 | | | 入 | |
| | 件 数 | 日 数 | 医 療 費 | 件 数 | 日 数 | 医 療 費 | 件 数 | |
| | 件 | 日 | 千円 | 件 | 日 | 千円 | 件 | |
| 【4月～3月へス】 | | | | | | | | |
| 平成26年度 | 7,544,251 | 13,859,090 | 184,141,959 | 138,533 | 1,575,025 | 81,224,701 | 6,051,453 | |
| 27 | 7,205,491 | 13,015,379 | 178,837,471 | 132,342 | 1,476,845 | 78,188,440 | 5,779,056 | |
| 28 | 6,716,725 | 11,960,209 | 167,473,710 | 123,653 | 1,375,067 | 73,429,848 | 5,387,456 | |
| 29 | 6,857,274 | 12,036,367 | 172,691,599 | 126,036 | 1,395,584 | 75,940,110 | 5,493,917 | |
| 30 | 7,222,564 | 12,499,192 | 183,679,118 | 131,162 | 1,442,173 | 81,557,647 | 5,778,337 | |
| 【3月～2月へス】 | | | | | | | | |
| 平成26年度 | 7,519,693 | 13,818,103 | 183,025,750 | 137,794 | 1,570,681 | 80,675,573 | 6,035,313 | |
| 27 | 7,267,261 | 13,144,895 | 180,154,063 | 133,632 | 1,495,046 | 79,006,769 | 5,825,106 | |
| 28 | 6,730,019 | 11,994,217 | 167,694,859 | 123,788 | 1,373,386 | 73,310,284 | 5,399,534 | |
| 29 | 6,827,869 | 12,007,984 | 171,961,278 | 125,672 | 1,394,354 | 75,697,524 | 5,469,481 | |
| 30 | 7,197,378 | 12,476,062 | 183,335,733 | 131,141 | 1,439,439 | 81,392,693 | 5,762,378 | |
| 平成30年 3月 | 613,348 | 1,081,763 | 15,641,233 | 11,204 | 123,633 | 6,801,663 | 492,201 | |
| 4月 | 602,866 | 1,044,299 | 15,146,865 | 10,722 | 118,828 | 6,700,414 | 482,945 | |
| 5月 | 612,540 | 1,075,060 | 15,643,779 | 11,051 | 121,573 | 6,853,044 | 490,057 | |
| 6月 | 623,056 | 1,093,730 | 15,990,601 | 11,468 | 123,126 | 7,096,722 | 496,829 | |
| 7月 | 622,179 | 1,098,509 | 16,111,397 | 11,758 | 128,591 | 7,197,202 | 498,943 | |
| 8月 | 552,790 | 955,351 | 14,288,199 | 10,464 | 113,701 | 6,486,749 | 444,983 | |
| 9月 | 549,775 | 934,501 | 13,735,882 | 9,895 | 111,195 | 6,165,556 | 440,717 | |
| 10月 | 611,415 | 1,084,034 | 15,961,688 | 10,971 | 120,547 | 7,054,168 | 490,070 | |
| 11月 | 601,537 | 1,045,822 | 15,287,783 | 11,240 | 119,837 | 6,786,906 | 481,837 | |
| 12月 | 615,057 | 1,047,090 | 15,204,832 | 10,749 | 120,053 | 6,682,284 | 491,255 | |
| 平成31年 1月 | 593,987 | 1,004,942 | 15,237,448 | 10,536 | 121,234 | 6,868,423 | 476,043 | |
| 2月 | 598,853 | 1,011,304 | 15,087,221 | 11,089 | 117,244 | 6,700,602 | 476,524 | |
| 3月 | 638,534 | 1,104,893 | 15,984,619 | 11,225 | 126,367 | 6,966,616 | 508,160 | |

国保組合

| 年度別、月別 | 診 | | | | | | 療 | |
|----------|---------|-----------|------------|--------|---------|-----------|---------|--|
| | 費 計 | | | 入 院 | | | 入 | |
| | 件 数 | 日 数 | 医 療 費 | 件 数 | 日 数 | 医 療 費 | 件 数 | |
| | 件 | 日 | 千円 | 件 | 日 | 千円 | 件 | |
| 平成26年度 | 563,022 | 1,052,513 | 15,296,877 | 11,408 | 124,981 | 6,802,999 | 452,558 | |
| 27 | 571,887 | 1,048,993 | 15,892,782 | 11,774 | 124,520 | 7,040,934 | 458,650 | |
| 28 | 547,426 | 985,347 | 15,351,059 | 11,495 | 121,572 | 7,016,757 | 439,672 | |
| 29 | 599,003 | 1,060,908 | 17,208,966 | 12,452 | 132,080 | 7,803,754 | 480,157 | |
| 30 | 675,426 | 1,169,055 | 19,151,022 | 13,505 | 138,943 | 8,571,434 | 541,343 | |
| 平成30年 3月 | 55,685 | 98,768 | 1,596,342 | 1,111 | 11,907 | 708,171 | 44,905 | |
| 4月 | 54,107 | 94,367 | 1,519,802 | 1,051 | 11,147 | 674,901 | 43,465 | |
| 5月 | 55,233 | 96,110 | 1,566,064 | 1,065 | 10,752 | 670,369 | 44,367 | |
| 6月 | 55,821 | 97,589 | 1,531,771 | 1,082 | 10,533 | 654,017 | 44,642 | |
| 7月 | 56,340 | 98,381 | 1,539,730 | 1,108 | 10,802 | 646,132 | 45,171 | |
| 8月 | 53,489 | 93,388 | 1,632,560 | 1,201 | 11,995 | 775,681 | 43,074 | |
| 9月 | 52,239 | 89,608 | 1,505,114 | 1,089 | 11,632 | 693,184 | 41,821 | |
| 10月 | 58,004 | 103,292 | 1,697,875 | 1,122 | 12,112 | 763,921 | 46,446 | |
| 11月 | 56,338 | 97,788 | 1,590,391 | 1,149 | 11,537 | 719,405 | 45,104 | |
| 12月 | 58,032 | 98,292 | 1,555,537 | 1,083 | 11,069 | 674,408 | 46,595 | |
| 平成31年 1月 | 57,174 | 96,365 | 1,621,817 | 1,130 | 11,971 | 742,861 | 45,959 | |
| 2月 | 57,479 | 98,126 | 1,671,468 | 1,213 | 12,751 | 788,545 | 45,902 | |
| 3月 | 61,170 | 105,749 | 1,718,893 | 1,212 | 12,642 | 768,009 | 48,797 | |

一般被保険者分

| 費 | | | | | 調 剤 | | |
|------------|------------|-----------|-----------|------------|-----------|-----------|------------|
| 院 外 | | 歯 科 | | | | | |
| 日 数 | 医 療 費 | 件 数 | 日 数 | 医 療 費 | 件 数 | 処方箋受付枚数 | 医 療 費 |
| 日 | 千円 | 件 | 日 | 千円 | 件 | 枚 | 千円 |
| 10,338,714 | 93,200,698 | 1,453,321 | 2,872,883 | 18,210,438 | 4,064,088 | 4,933,415 | 50,579,006 |
| 9,773,753 | 92,244,241 | 1,395,556 | 2,689,254 | 17,256,637 | 3,928,403 | 4,872,226 | 52,808,866 |
| 8,993,524 | 86,290,454 | 1,301,875 | 2,455,393 | 16,087,709 | 3,705,896 | 4,425,694 | 46,312,927 |
| 9,091,162 | 89,695,786 | 1,343,715 | 2,478,449 | 16,460,916 | 3,827,685 | 4,549,698 | 47,947,263 |
| 9,493,932 | 95,138,883 | 1,433,643 | 2,593,199 | 17,562,177 | 4,059,278 | 4,769,650 | 48,202,768 |
| 10,317,766 | 92,756,733 | 1,445,642 | 2,857,188 | 18,087,322 | 4,049,988 | 4,917,273 | 50,290,411 |
| 9,850,181 | 92,534,411 | 1,409,986 | 2,724,141 | 17,464,731 | 3,954,956 | 4,903,558 | 52,679,816 |
| 9,022,697 | 86,612,546 | 1,302,956 | 2,461,909 | 16,106,330 | 3,710,335 | 4,435,312 | 46,878,861 |
| 9,066,679 | 89,270,465 | 1,339,110 | 2,475,779 | 16,398,501 | 3,810,353 | 4,513,532 | 47,769,014 |
| 9,485,044 | 95,038,580 | 1,424,437 | 2,581,691 | 17,484,048 | 4,048,324 | 4,782,119 | 48,303,405 |
| 822,108 | 8,221,001 | 119,612 | 222,883 | 1,506,740 | 346,464 | 431,955 | 4,410,497 |
| 792,149 | 7,824,243 | 118,790 | 216,542 | 1,467,109 | 338,964 | 397,075 | 4,022,732 |
| 811,327 | 8,173,733 | 121,233 | 227,518 | 1,512,697 | 344,198 | 405,222 | 4,039,751 |
| 826,953 | 8,202,247 | 124,856 | 230,707 | 1,569,386 | 345,789 | 404,575 | 4,050,593 |
| 831,330 | 8,282,970 | 121,539 | 226,167 | 1,524,823 | 348,952 | 411,177 | 4,171,997 |
| 734,586 | 7,381,233 | 106,557 | 188,457 | 1,277,095 | 312,385 | 367,605 | 3,757,287 |
| 711,865 | 7,094,133 | 108,492 | 189,417 | 1,288,123 | 305,354 | 353,129 | 3,528,935 |
| 829,568 | 8,306,376 | 120,810 | 225,099 | 1,535,098 | 341,500 | 409,797 | 4,068,399 |
| 796,699 | 7,916,040 | 118,545 | 215,537 | 1,455,823 | 336,847 | 397,775 | 3,985,417 |
| 798,089 | 7,921,529 | 123,407 | 216,171 | 1,482,148 | 348,452 | 410,455 | 4,248,836 |
| 762,654 | 7,882,765 | 117,493 | 205,448 | 1,365,216 | 340,693 | 403,753 | 4,071,931 |
| 763,879 | 7,787,255 | 121,604 | 215,556 | 1,482,286 | 336,364 | 387,498 | 3,940,545 |
| 835,092 | 8,366,572 | 130,310 | 236,541 | 1,602,316 | 359,793 | 421,600 | 4,316,435 |

| 費 | | | | | 調 剤 | | |
|-----------|------------|-----------|-----------|------------|-----------|-----------|------------|
| 院 外 | | 歯 科 | | | | | |
| 日 数 | 医 療 費 | 件 数 | 日 数 | 医 療 費 | 件 数 | 処方箋受付枚数 | 医 療 費 |
| 日 | 千円 | 件 | 日 | 千円 | 件 | 枚 | 千円 |
| 9,607,467 | 85,960,650 | 1,354,265 | 2,676,598 | 16,956,608 | 3,787,636 | 4,593,269 | 46,774,554 |
| 9,045,667 | 84,660,473 | 1,294,093 | 2,492,867 | 15,988,558 | 3,646,361 | 4,528,130 | 48,479,879 |
| 8,311,525 | 79,150,573 | 1,205,616 | 2,273,617 | 14,893,289 | 3,433,501 | 4,097,160 | 42,458,995 |
| 8,358,750 | 81,610,394 | 1,237,321 | 2,282,033 | 15,141,096 | 3,528,805 | 4,191,998 | 43,716,639 |
| 8,681,393 | 86,060,800 | 1,313,065 | 2,375,626 | 16,060,672 | 3,721,226 | 4,369,846 | 43,665,205 |
| 9,586,519 | 85,516,684 | 1,346,586 | 2,660,903 | 16,833,492 | 3,773,536 | 4,577,127 | 46,485,960 |
| 9,122,095 | 84,950,643 | 1,308,523 | 2,527,754 | 16,196,651 | 3,672,914 | 4,559,462 | 48,350,829 |
| 8,340,698 | 79,472,664 | 1,206,697 | 2,280,133 | 14,911,910 | 3,437,940 | 4,106,778 | 43,024,929 |
| 8,334,267 | 81,185,073 | 1,232,716 | 2,279,363 | 15,078,681 | 3,511,473 | 4,155,832 | 43,538,389 |
| 8,672,505 | 85,960,497 | 1,303,859 | 2,364,118 | 15,982,543 | 3,710,272 | 4,382,315 | 43,765,842 |
| 753,317 | 7,453,015 | 109,943 | 204,813 | 1,386,555 | 318,239 | 397,929 | 4,000,635 |
| 726,665 | 7,100,369 | 109,199 | 198,806 | 1,346,082 | 311,792 | 364,856 | 3,655,389 |
| 743,898 | 7,405,428 | 111,432 | 209,589 | 1,385,306 | 316,626 | 372,356 | 3,672,678 |
| 758,719 | 7,452,753 | 114,759 | 211,885 | 1,441,126 | 318,076 | 371,890 | 3,684,458 |
| 762,594 | 7,518,080 | 111,478 | 207,324 | 1,396,115 | 320,862 | 377,716 | 3,800,564 |
| 669,468 | 6,637,546 | 97,343 | 172,182 | 1,163,904 | 285,647 | 335,783 | 3,400,409 |
| 650,170 | 6,393,890 | 99,163 | 173,136 | 1,176,436 | 279,489 | 322,965 | 3,189,774 |
| 757,949 | 7,511,144 | 110,374 | 205,538 | 1,396,376 | 312,559 | 374,806 | 3,677,209 |
| 728,630 | 7,170,010 | 108,460 | 197,355 | 1,330,867 | 308,438 | 364,006 | 3,604,409 |
| 728,897 | 7,167,552 | 113,053 | 198,140 | 1,354,996 | 318,915 | 375,608 | 3,835,806 |
| 695,669 | 7,120,460 | 107,408 | 188,039 | 1,248,565 | 311,824 | 369,976 | 3,681,880 |
| 696,788 | 7,030,461 | 111,240 | 197,272 | 1,356,157 | 307,818 | 354,435 | 3,562,721 |
| 762,205 | 7,553,318 | 119,149 | 216,321 | 1,464,685 | 329,193 | 385,460 | 3,899,998 |

| 費 | | | | | 調 剤 | | |
|---------|-----------|---------|---------|-----------|---------|---------|-----------|
| 院 外 | | 歯 科 | | | | | |
| 日 数 | 医 療 費 | 件 数 | 日 数 | 医 療 費 | 件 数 | 処方箋受付枚数 | 医 療 費 |
| 日 | 千円 | 件 | 日 | 千円 | 件 | 枚 | 千円 |
| 731,247 | 7,240,048 | 99,056 | 196,285 | 1,253,829 | 276,452 | 340,146 | 3,804,451 |
| 728,086 | 7,583,768 | 101,463 | 196,387 | 1,268,079 | 282,042 | 344,096 | 4,328,987 |
| 681,999 | 7,139,881 | 96,259 | 181,776 | 1,194,420 | 272,395 | 328,534 | 3,853,932 |
| 732,412 | 8,085,392 | 106,394 | 196,416 | 1,319,820 | 298,880 | 357,700 | 4,230,625 |
| 812,539 | 9,078,083 | 120,578 | 217,573 | 1,501,505 | 338,052 | 399,804 | 4,537,563 |
| 68,791 | 767,986 | 9,669 | 18,070 | 120,185 | 28,225 | 34,026 | 409,862 |
| 65,484 | 723,874 | 9,591 | 17,736 | 121,027 | 27,172 | 32,219 | 367,343 |
| 67,429 | 768,304 | 9,801 | 17,929 | 127,390 | 27,572 | 32,866 | 367,073 |
| 68,234 | 749,494 | 10,097 | 18,822 | 128,260 | 27,713 | 32,685 | 366,135 |
| 68,736 | 764,890 | 10,061 | 18,843 | 128,709 | 28,090 | 33,461 | 371,432 |
| 65,118 | 743,687 | 9,214 | 16,275 | 113,191 | 26,738 | 31,822 | 356,877 |
| 61,695 | 700,243 | 9,329 | 16,281 | 111,687 | 25,865 | 30,164 | 339,161 |
| 71,619 | 795,232 | 10,436 | 19,561 | 138,723 | 28,941 | 34,991 | 391,190 |
| 68,069 | 746,030 | 10,085 | 18,182 | 124,957 | 28,409 | 33,769 | 381,007 |
| 69,192 | 753,977 | 10,354 | 18,031 | 127,151 | 29,537 | 34,847 | 413,031 |
| 66,985 | 762,306 | 10,085 | 17,409 | 116,651 | 28,869 | 33,777 | 390,051 |
| 67,091 | 756,793 | 10,364 | 18,284 | 126,129 | 28,546 | 33,063 | 377,824 |
| 72,887 | 813,254 | 11,161 | 20,220 | 137,631 | 30,600 | 36,140 | 416,437 |

第3-4表 年度別、月別療養の給付等内訳の状況「70歳以上現役並み所得者分再掲」（続き）

総 数

| 年度別、月別 | 食 事 療 養 ・ 生 活 療 養 | | | 訪 問 看 護 | | |
|-----------|-------------------|-----------|-----------|---------|--------|---------|
| | 件 数 | 日 数 (回) | 医 療 費 | 件 数 | 日 数 | 医 療 費 |
| | 件 | | 千円 | 件 | 日 | 千円 |
| 【4月～3月へス】 | | | | | | |
| 平成26年度 | 143,262 | 4,117,961 | 2,799,053 | 6,869 | 49,238 | 539,869 |
| 27 | 137,737 | 3,882,043 | 2,634,604 | 7,096 | 51,545 | 561,353 |
| 28 | 128,958 | 3,609,729 | 2,436,416 | 7,299 | 52,352 | 581,675 |
| 29 | 132,637 | 3,685,701 | 2,486,548 | 8,083 | 58,139 | 653,875 |
| 30 | 138,364 | 3,829,022 | 2,580,555 | 9,244 | 69,811 | 800,718 |
| 【3月～2月へス】 | | | | | | |
| 平成26年度 | 142,572 | 4,114,740 | 2,794,419 | 6,686 | 47,821 | 526,509 |
| 27 | 138,973 | 3,919,116 | 2,662,016 | 7,173 | 51,850 | 564,268 |
| 28 | 129,079 | 3,612,622 | 2,438,374 | 7,263 | 52,139 | 576,890 |
| 29 | 132,219 | 3,680,416 | 2,486,235 | 8,041 | 57,989 | 652,134 |
| 30 | 138,424 | 3,826,806 | 2,577,109 | 9,084 | 68,146 | 778,397 |
| 平成30年 3月 | 11,825 | 327,764 | 218,853 | 686 | 4,986 | 55,829 |
| 4月 | 11,272 | 314,495 | 212,629 | 693 | 4,832 | 54,602 |
| 5月 | 11,623 | 318,610 | 215,856 | 710 | 5,278 | 58,643 |
| 6月 | 12,036 | 322,186 | 218,005 | 754 | 5,529 | 62,309 |
| 7月 | 12,327 | 337,301 | 228,316 | 812 | 6,452 | 74,634 |
| 8月 | 11,194 | 304,399 | 206,160 | 660 | 4,849 | 54,478 |
| 9月 | 10,513 | 297,607 | 201,822 | 696 | 5,054 | 56,454 |
| 10月 | 11,529 | 334,641 | 216,970 | 757 | 5,878 | 66,965 |
| 11月 | 11,791 | 317,214 | 214,936 | 754 | 6,044 | 69,363 |
| 12月 | 11,236 | 314,716 | 212,919 | 891 | 7,025 | 83,425 |
| 平成31年 1月 | 11,202 | 322,524 | 217,478 | 879 | 6,409 | 74,831 |
| 2月 | 11,784 | 314,443 | 212,550 | 794 | 5,896 | 67,570 |
| 3月 | 11,864 | 331,079 | 223,081 | 844 | 6,565 | 77,443 |

市 町 村

| 年度別、月別 | 食 事 療 養 ・ 生 活 療 養 | | | 訪 問 看 護 | | |
|-----------|-------------------|-----------|-----------|---------|--------|---------|
| | 件 数 | 日 数 (回) | 医 療 費 | 件 数 | 日 数 | 医 療 費 |
| | 件 | | 千円 | 件 | 日 | 千円 |
| 【4月～3月へス】 | | | | | | |
| 平成26年度 | 132,405 | 3,820,622 | 2,596,092 | 6,408 | 45,572 | 496,889 |
| 27 | 126,533 | 3,587,541 | 2,433,811 | 6,616 | 47,703 | 516,646 |
| 28 | 118,020 | 3,321,709 | 2,241,868 | 6,743 | 48,073 | 535,117 |
| 29 | 120,804 | 3,373,740 | 2,275,417 | 7,455 | 53,168 | 597,454 |
| 30 | 125,466 | 3,497,142 | 2,355,823 | 8,523 | 64,451 | 741,255 |
| 【3月～2月へス】 | | | | | | |
| 平成26年度 | 131,715 | 3,817,401 | 2,591,458 | 6,225 | 44,155 | 483,529 |
| 27 | 127,769 | 3,624,614 | 2,461,223 | 6,693 | 48,008 | 519,561 |
| 28 | 118,141 | 3,324,602 | 2,243,826 | 6,707 | 47,860 | 530,332 |
| 29 | 120,386 | 3,368,455 | 2,275,104 | 7,413 | 53,018 | 595,713 |
| 30 | 125,526 | 3,494,926 | 2,352,377 | 8,363 | 62,786 | 718,934 |
| 平成30年 3月 | 10,770 | 299,412 | 199,637 | 631 | 4,549 | 50,937 |
| 4月 | 10,267 | 287,994 | 194,683 | 645 | 4,477 | 50,649 |
| 5月 | 10,602 | 293,095 | 198,560 | 665 | 4,899 | 54,556 |
| 6月 | 10,991 | 297,101 | 201,012 | 706 | 5,120 | 57,899 |
| 7月 | 11,274 | 311,624 | 210,903 | 755 | 6,025 | 69,980 |
| 8月 | 10,050 | 276,009 | 186,894 | 586 | 4,258 | 48,340 |
| 9月 | 9,469 | 269,507 | 182,765 | 627 | 4,490 | 49,544 |
| 10月 | 10,463 | 305,706 | 197,286 | 698 | 5,443 | 61,669 |
| 11月 | 10,711 | 289,642 | 196,128 | 692 | 5,598 | 64,526 |
| 12月 | 10,198 | 287,877 | 195,081 | 819 | 6,514 | 78,014 |
| 平成31年 1月 | 10,122 | 293,769 | 198,066 | 804 | 5,884 | 69,217 |
| 2月 | 10,616 | 283,383 | 191,526 | 735 | 5,529 | 63,603 |
| 3月 | 10,710 | 301,628 | 203,083 | 791 | 6,214 | 73,259 |

国保組合

| 年度別、月別 | 食 事 療 養 ・ 生 活 療 養 | | | 訪 問 看 護 | | |
|----------|-------------------|-----------|---------|---------|-------|--------|
| | 件 数 | 日 数 (回) | 医 療 費 | 件 数 | 日 数 | 医 療 費 |
| | 件 | | 千円 | 件 | 日 | 千円 |
| 平成26年度 | 10,857 | 297,339 | 202,961 | 461 | 3,666 | 42,980 |
| 27 | 11,204 | 294,502 | 200,793 | 480 | 3,842 | 44,707 |
| 28 | 10,938 | 288,020 | 194,548 | 556 | 4,279 | 46,558 |
| 29 | 11,833 | 311,961 | 211,131 | 628 | 4,971 | 56,421 |
| 30 | 12,898 | 331,880 | 224,732 | 721 | 5,360 | 59,463 |
| 平成30年 3月 | 1,055 | 28,352 | 19,216 | 55 | 437 | 4,892 |
| 4月 | 1,005 | 26,501 | 17,946 | 48 | 355 | 3,953 |
| 5月 | 1,021 | 25,515 | 17,296 | 45 | 379 | 4,087 |
| 6月 | 1,045 | 25,085 | 16,993 | 48 | 409 | 4,410 |
| 7月 | 1,053 | 25,677 | 17,412 | 57 | 427 | 4,654 |
| 8月 | 1,144 | 28,390 | 19,266 | 74 | 591 | 6,138 |
| 9月 | 1,044 | 28,100 | 19,057 | 69 | 564 | 6,911 |
| 10月 | 1,066 | 28,935 | 19,683 | 59 | 435 | 5,296 |
| 11月 | 1,080 | 27,572 | 18,808 | 62 | 446 | 4,838 |
| 12月 | 1,038 | 26,839 | 17,838 | 72 | 511 | 5,411 |
| 平成31年 1月 | 1,080 | 28,755 | 19,411 | 75 | 525 | 5,614 |
| 2月 | 1,168 | 31,060 | 21,024 | 59 | 367 | 3,967 |
| 3月 | 1,154 | 29,451 | 19,998 | 53 | 351 | 4,185 |

—一般被保険者分—

| (再 掲) 入 院 + 食事療養・生活療養 | (再掲) 入院外＋調剤 |
|--------------------------|-------------|
| 医 療 費 | 医 療 費 |
| 千円 | 千円 |
| 90,826,752 | 143,779,704 |
| 87,863,978 | 145,053,107 |
| 82,883,021 | 132,603,381 |
| 86,230,412 | 137,643,049 |
| 92,709,635 | 143,341,651 |
| 90,272,991 | 143,047,144 |
| 88,709,719 | 145,214,227 |
| 82,765,416 | 133,491,407 |
| 85,987,513 | 137,039,479 |
| 92,541,236 | 143,341,985 |
| 7,728,687 | 12,631,498 |
| 7,587,943 | 11,846,975 |
| 7,739,270 | 12,213,483 |
| 7,968,743 | 12,252,839 |
| 8,071,649 | 12,454,966 |
| 7,468,591 | 11,138,519 |
| 7,060,562 | 10,623,068 |
| 8,035,058 | 12,374,775 |
| 7,721,247 | 11,901,457 |
| 7,569,611 | 12,170,365 |
| 7,828,762 | 11,954,697 |
| 7,701,698 | 11,727,800 |
| 7,957,705 | 12,683,007 |

| (再 掲) 入 院 + 食事療養・生活療養 | (再掲) 入院外＋調剤 |
|--------------------------|-------------|
| 医 療 費 | 医 療 費 |
| 千円 | 千円 |
| 83,820,793 | 132,735,204 |
| 80,622,251 | 133,140,352 |
| 75,671,716 | 121,609,568 |
| 78,215,527 | 125,327,032 |
| 83,913,469 | 129,726,005 |
| 83,267,031 | 132,002,644 |
| 81,467,991 | 133,301,472 |
| 75,554,111 | 122,497,594 |
| 77,972,628 | 124,723,462 |
| 83,745,070 | 129,726,339 |
| 7,001,300 | 11,453,651 |
| 6,895,096 | 10,755,757 |
| 7,051,605 | 11,078,106 |
| 7,297,734 | 11,137,211 |
| 7,408,105 | 11,318,644 |
| 6,673,643 | 10,037,955 |
| 6,348,321 | 9,583,664 |
| 7,251,454 | 11,188,353 |
| 6,983,034 | 10,774,420 |
| 6,877,365 | 11,003,357 |
| 7,066,489 | 10,802,340 |
| 6,892,128 | 10,593,182 |
| 7,169,699 | 11,453,316 |

| (再 掲) 入 院 + 食事療養・生活療養 | (再掲) 入院外＋調剤 |
|--------------------------|-------------|
| 医 療 費 | 医 療 費 |
| 千円 | 千円 |
| 7,005,959 | 11,044,500 |
| 7,241,727 | 11,912,756 |
| 7,211,305 | 10,993,813 |
| 8,014,885 | 12,316,017 |
| 8,796,166 | 13,615,646 |
| 727,387 | 1,177,848 |
| 692,847 | 1,091,217 |
| 687,665 | 1,135,377 |
| 671,010 | 1,115,629 |
| 663,544 | 1,136,322 |
| 794,948 | 1,100,564 |
| 712,241 | 1,039,404 |
| 783,604 | 1,186,422 |
| 738,212 | 1,127,037 |
| 692,246 | 1,167,008 |
| 762,272 | 1,152,357 |
| 809,569 | 1,134,617 |
| 788,006 | 1,229,691 |

第3-5表 年度別、月別療養の給付等内訳の状況「未就学児分再掲」（その1）

総 数

| 年度別、月別 | 診 | | | | | | 療 | |
|-----------|------------|------------|-------------|---------|-----------|------------|-----|------------|
| | 診 | | | 入 | | | 入 | |
| | 件 数 | 日 数 | 医 療 費 | 件 数 | 日 数 | 医 療 費 | 件 数 | 件 数 |
| | 件 | 日 | 千円 | 件 | 日 | 千円 | | 件 |
| 【4月～3月へス】 | | | | | | | | |
| 平成26年度 | 12,844,490 | 21,421,955 | 197,915,733 | 200,087 | 1,386,465 | 83,818,145 | | 11,183,910 |
| 27 | 12,157,706 | 20,121,280 | 188,460,451 | 192,039 | 1,314,436 | 80,617,550 | | 10,573,284 |
| 28 | 11,230,991 | 18,347,426 | 174,673,722 | 174,404 | 1,190,399 | 74,482,443 | | 9,740,247 |
| 29 | 10,285,753 | 16,639,152 | 162,985,109 | 163,813 | 1,111,657 | 71,205,838 | | 8,898,709 |
| 30 | 9,566,249 | 15,260,605 | 152,328,327 | 151,050 | 1,023,880 | 67,126,283 | | 8,248,692 |
| 【3月～2月へス】 | | | | | | | | |
| 平成26年度 | 12,914,923 | 21,533,037 | 198,530,588 | 200,140 | 1,387,853 | 83,761,504 | | 11,249,762 |
| 27 | 12,216,799 | 20,248,665 | 189,594,646 | 193,763 | 1,326,629 | 81,317,089 | | 10,621,907 |
| 28 | 11,355,730 | 18,565,495 | 176,486,019 | 175,955 | 1,199,547 | 75,111,771 | | 9,856,693 |
| 29 | 10,355,426 | 16,767,721 | 164,026,579 | 164,742 | 1,119,940 | 71,495,560 | | 8,958,956 |
| 30 | 9,615,989 | 15,349,092 | 153,083,316 | 151,676 | 1,027,225 | 67,247,272 | | 8,293,975 |
| 平成30年 3月 | 916,629 | 1,465,860 | 14,288,414 | 13,208 | 90,713 | 5,778,950 | | 783,336 |
| 4月 | 750,642 | 1,209,613 | 12,036,363 | 12,360 | 84,024 | 5,488,675 | | 656,531 |
| 5月 | 779,360 | 1,255,927 | 12,247,041 | 12,850 | 87,723 | 5,608,928 | | 682,400 |
| 6月 | 784,292 | 1,275,636 | 12,558,701 | 12,973 | 87,951 | 5,829,641 | | 669,330 |
| 7月 | 804,558 | 1,293,937 | 12,680,179 | 13,347 | 89,353 | 5,750,536 | | 694,349 |
| 8月 | 704,179 | 1,094,511 | 11,978,587 | 13,309 | 87,985 | 5,900,119 | | 598,610 |
| 9月 | 726,727 | 1,154,175 | 12,155,697 | 13,037 | 87,700 | 5,661,652 | | 625,042 |
| 10月 | 842,690 | 1,397,349 | 13,507,035 | 12,916 | 87,563 | 5,884,885 | | 728,302 |
| 11月 | 825,358 | 1,334,522 | 12,720,957 | 12,104 | 81,335 | 5,350,010 | | 712,212 |
| 12月 | 857,169 | 1,373,195 | 13,107,643 | 11,839 | 81,548 | 5,294,728 | | 740,120 |
| 平成31年 1月 | 839,759 | 1,293,967 | 13,512,124 | 12,400 | 84,120 | 5,547,209 | | 731,537 |
| 2月 | 786,946 | 1,208,107 | 12,365,675 | 11,321 | 77,369 | 5,156,509 | | 674,864 |
| 3月 | 864,701 | 1,369,853 | 13,460,501 | 12,592 | 87,210 | 5,653,679 | | 735,527 |

市 町 村

| 年度別、月別 | 診 | | | | | | 療 | |
|-----------|------------|------------|-------------|---------|-----------|------------|-----|-----------|
| | 診 | | | 入 | | | 入 | |
| | 件 数 | 日 数 | 医 療 費 | 件 数 | 日 数 | 医 療 費 | 件 数 | 件 数 |
| | 件 | 日 | 千円 | 件 | 日 | 千円 | | 件 |
| 【4月～3月へス】 | | | | | | | | |
| 平成26年度 | 10,762,788 | 17,973,716 | 168,050,578 | 171,765 | 1,200,347 | 72,204,819 | | 9,368,007 |
| 27 | 10,097,929 | 16,736,720 | 158,912,070 | 163,405 | 1,129,454 | 69,080,500 | | 8,779,738 |
| 28 | 9,213,664 | 15,072,288 | 145,384,180 | 146,803 | 1,010,809 | 62,922,663 | | 7,986,691 |
| 29 | 8,299,744 | 13,452,780 | 133,476,251 | 135,613 | 928,410 | 59,232,723 | | 7,176,279 |
| 30 | 7,620,335 | 12,183,966 | 123,476,387 | 123,442 | 848,397 | 55,335,811 | | 6,565,632 |
| 【3月～2月へス】 | | | | | | | | |
| 平成26年度 | 10,833,221 | 18,084,798 | 168,665,433 | 171,818 | 1,201,735 | 72,148,179 | | 9,433,859 |
| 27 | 10,157,022 | 16,864,105 | 160,046,265 | 165,129 | 1,141,647 | 69,780,040 | | 8,828,361 |
| 28 | 9,338,403 | 14,196,477 | 147,935,357 | 148,354 | 1,019,957 | 63,551,991 | | 8,103,137 |
| 29 | 8,369,417 | 13,581,349 | 134,517,722 | 136,542 | 936,693 | 59,522,444 | | 7,236,526 |
| 30 | 7,670,075 | 12,272,453 | 124,231,376 | 124,068 | 851,742 | 55,456,800 | | 6,610,915 |
| 平成30年 3月 | 733,858 | 1,176,563 | 11,595,610 | 10,841 | 75,396 | 4,756,585 | | 627,032 |
| 4月 | 603,706 | 973,930 | 9,768,109 | 10,109 | 69,437 | 4,498,675 | | 528,044 |
| 5月 | 625,345 | 1,009,658 | 10,009,897 | 10,595 | 73,164 | 4,673,330 | | 547,115 |
| 6月 | 627,127 | 1,020,633 | 10,183,144 | 10,650 | 72,366 | 4,790,019 | | 534,577 |
| 7月 | 641,537 | 1,033,229 | 10,276,992 | 10,920 | 74,064 | 4,726,769 | | 553,048 |
| 8月 | 561,511 | 876,186 | 9,703,431 | 10,849 | 72,399 | 4,824,074 | | 476,934 |
| 9月 | 578,285 | 920,231 | 9,848,663 | 10,617 | 72,790 | 4,664,283 | | 497,069 |
| 10月 | 670,618 | 1,115,885 | 11,006,193 | 10,512 | 72,775 | 4,900,360 | | 578,913 |
| 11月 | 654,786 | 1,060,601 | 10,310,137 | 9,882 | 67,485 | 4,435,234 | | 564,095 |
| 12月 | 677,860 | 1,087,348 | 10,558,796 | 9,697 | 67,734 | 4,354,439 | | 584,874 |
| 平成31年 1月 | 670,589 | 1,037,196 | 10,955,592 | 10,104 | 69,731 | 4,571,580 | | 584,232 |
| 2月 | 624,985 | 961,180 | 10,016,988 | 9,290 | 64,402 | 4,261,744 | | 535,114 |
| 3月 | 684,118 | 1,088,076 | 10,840,621 | 10,215 | 72,051 | 4,635,596 | | 581,749 |

国保組合

| 年度別、月別 | 診 | | | | | | 療 | |
|----------|-----------|-----------|------------|--------|---------|------------|-----|-----------|
| | 診 | | | 入 | | | 入 | |
| | 件 数 | 日 数 | 医 療 費 | 件 数 | 日 数 | 医 療 費 | 件 数 | 件 数 |
| | 件 | 日 | 千円 | 件 | 日 | 千円 | | 件 |
| 平成26年度 | 2,081,702 | 3,448,239 | 29,865,155 | 28,322 | 186,118 | 11,613,326 | | 1,815,903 |
| 27 | 2,059,777 | 3,384,560 | 29,548,381 | 28,634 | 184,982 | 11,537,050 | | 1,793,546 |
| 28 | 2,017,327 | 3,275,138 | 29,289,542 | 27,601 | 179,590 | 11,559,781 | | 1,753,556 |
| 29 | 1,986,009 | 3,186,372 | 29,508,857 | 28,200 | 183,247 | 11,973,116 | | 1,722,430 |
| 30 | 1,945,914 | 3,076,639 | 28,851,940 | 27,608 | 175,483 | 11,790,472 | | 1,683,060 |
| 平成30年 3月 | 182,771 | 289,297 | 2,692,804 | 2,367 | 15,317 | 1,022,365 | | 156,304 |
| 4月 | 146,936 | 235,683 | 2,268,255 | 2,251 | 14,587 | 990,000 | | 128,487 |
| 5月 | 154,015 | 246,269 | 2,237,143 | 2,255 | 14,559 | 935,598 | | 135,285 |
| 6月 | 157,165 | 255,003 | 2,375,557 | 2,323 | 15,585 | 1,039,622 | | 134,753 |
| 7月 | 163,021 | 260,708 | 2,403,187 | 2,427 | 15,289 | 1,023,767 | | 141,301 |
| 8月 | 142,668 | 218,325 | 2,275,156 | 2,460 | 15,586 | 1,076,045 | | 121,676 |
| 9月 | 148,442 | 233,944 | 2,307,033 | 2,420 | 14,910 | 997,370 | | 127,973 |
| 10月 | 172,072 | 281,464 | 2,500,842 | 2,404 | 14,788 | 984,525 | | 149,389 |
| 11月 | 170,572 | 273,921 | 2,410,820 | 2,222 | 13,850 | 914,777 | | 148,117 |
| 12月 | 179,309 | 285,847 | 2,548,846 | 2,142 | 13,814 | 940,289 | | 155,246 |
| 平成31年 1月 | 169,170 | 256,771 | 2,556,532 | 2,296 | 14,389 | 975,629 | | 147,305 |
| 2月 | 161,961 | 246,927 | 2,348,687 | 2,031 | 12,967 | 894,766 | | 139,750 |
| 3月 | 180,583 | 281,777 | 2,619,880 | 2,377 | 15,159 | 1,018,083 | | 153,778 |

一計（一般被保険者分＋退職者医療分）－

| 費 | | | | | 調 剤 | | |
|------------|-------------|-----------|-----------|------------|-----------|------------|------------|
| 院 外 | | 歯 科 | | | | | |
| 日 数 | 医 療 費 | 件 数 | 日 数 | 医 療 費 | 件 数 | 処方箋受付枚数 | 医 療 費 |
| 日 | 千円 | 件 | 日 | 千円 | 件 | 枚 | 千円 |
| 17,803,081 | 99,631,517 | 1,460,493 | 2,232,409 | 14,466,071 | 7,401,567 | 10,829,997 | 37,755,475 |
| 16,722,699 | 94,140,332 | 1,392,383 | 2,084,145 | 13,702,568 | 7,046,609 | 10,195,845 | 36,554,616 |
| 15,211,944 | 86,941,179 | 1,316,340 | 1,945,083 | 13,250,100 | 6,593,993 | 9,468,545 | 32,738,207 |
| 13,763,918 | 79,556,988 | 1,223,231 | 1,763,577 | 12,222,282 | 6,047,760 | 8,563,119 | 30,047,712 |
| 12,591,133 | 73,451,557 | 1,166,507 | 1,645,592 | 11,750,488 | 5,673,838 | 7,957,732 | 27,151,757 |
| 17,905,363 | 100,281,451 | 1,465,021 | 2,239,821 | 14,487,633 | 7,432,396 | 10,874,069 | 37,905,536 |
| 16,820,082 | 94,481,340 | 1,401,129 | 2,101,954 | 13,796,217 | 7,080,977 | 10,261,498 | 36,732,087 |
| 15,410,302 | 88,078,090 | 1,323,082 | 1,955,646 | 13,296,158 | 6,665,971 | 9,574,844 | 33,223,390 |
| 13,866,607 | 80,214,688 | 1,231,728 | 1,781,174 | 12,316,332 | 6,083,596 | 8,623,142 | 30,254,603 |
| 12,667,390 | 74,055,190 | 1,170,338 | 1,654,477 | 11,780,854 | 5,699,454 | 7,998,446 | 27,343,711 |
| 1,202,873 | 7,332,495 | 120,085 | 172,274 | 1,176,970 | 541,028 | 759,721 | 2,866,199 |
| 1,009,632 | 5,710,295 | 81,751 | 115,957 | 837,394 | 454,910 | 643,126 | 2,170,994 |
| 1,048,509 | 5,775,690 | 84,110 | 119,695 | 862,422 | 468,250 | 665,672 | 2,162,185 |
| 1,040,917 | 5,667,013 | 101,989 | 146,768 | 1,062,047 | 451,774 | 644,926 | 2,049,744 |
| 1,065,290 | 5,934,327 | 96,862 | 139,294 | 995,315 | 468,379 | 658,914 | 2,087,777 |
| 877,640 | 5,158,334 | 92,260 | 128,886 | 920,134 | 395,210 | 530,774 | 1,746,660 |
| 941,736 | 5,614,797 | 88,648 | 124,739 | 879,247 | 424,667 | 590,337 | 1,950,209 |
| 1,164,202 | 6,587,208 | 101,472 | 145,584 | 1,034,942 | 510,754 | 746,621 | 2,497,895 |
| 1,108,648 | 6,342,228 | 101,042 | 144,539 | 1,028,719 | 499,303 | 714,845 | 2,454,662 |
| 1,145,839 | 6,776,247 | 105,210 | 145,808 | 1,036,668 | 522,383 | 747,891 | 2,664,126 |
| 1,077,962 | 7,017,463 | 95,822 | 131,885 | 947,451 | 498,533 | 670,610 | 2,420,996 |
| 990,109 | 6,211,275 | 100,761 | 140,629 | 997,891 | 464,715 | 626,267 | 2,276,271 |
| 1,120,844 | 6,658,556 | 116,582 | 161,799 | 1,148,267 | 514,944 | 717,698 | 2,670,135 |

| 費 | | | | | 調 剤 | | |
|------------|------------|-----------|-----------|------------|-----------|-----------|------------|
| 院 外 | | 歯 科 | | | | | |
| 日 数 | 医 療 費 | 件 数 | 日 数 | 医 療 費 | 件 数 | 処方箋受付枚数 | 医 療 費 |
| 日 | 千円 | 件 | 日 | 千円 | 件 | 枚 | 千円 |
| 14,881,448 | 83,600,564 | 1,223,016 | 1,891,921 | 12,245,194 | 6,178,004 | 9,029,929 | 31,503,040 |
| 13,857,257 | 78,336,476 | 1,154,786 | 1,750,009 | 11,495,093 | 5,832,524 | 8,432,605 | 30,224,966 |
| 12,442,796 | 71,461,753 | 1,080,170 | 1,618,683 | 10,999,764 | 5,388,133 | 7,734,911 | 26,731,677 |
| 11,080,263 | 64,256,905 | 987,852 | 1,444,107 | 9,986,624 | 4,857,677 | 6,876,312 | 24,168,141 |
| 10,003,236 | 58,640,944 | 931,261 | 1,332,333 | 9,499,632 | 4,498,666 | 6,305,416 | 21,526,186 |
| 14,983,730 | 84,250,498 | 1,227,544 | 1,899,333 | 12,266,756 | 6,208,833 | 9,074,001 | 31,653,102 |
| 13,954,640 | 78,677,484 | 1,163,532 | 1,767,818 | 11,588,741 | 5,866,892 | 8,498,258 | 30,402,438 |
| 12,641,154 | 72,598,665 | 1,086,912 | 1,629,246 | 11,045,822 | 5,460,111 | 7,841,210 | 27,216,860 |
| 11,182,952 | 64,914,604 | 996,349 | 1,461,704 | 10,080,674 | 4,893,513 | 6,936,335 | 24,375,032 |
| 10,079,493 | 59,244,578 | 935,092 | 1,341,218 | 9,529,998 | 4,524,282 | 6,346,130 | 21,718,140 |
| 961,352 | 5,888,239 | 95,985 | 139,815 | 950,786 | 431,091 | 604,976 | 2,289,716 |
| 810,154 | 4,588,630 | 65,553 | 94,339 | 680,804 | 364,489 | 514,868 | 1,736,349 |
| 838,873 | 4,633,713 | 67,635 | 97,621 | 702,854 | 374,345 | 532,750 | 1,731,892 |
| 828,681 | 4,530,640 | 81,900 | 119,586 | 862,485 | 359,394 | 511,916 | 1,626,069 |
| 846,161 | 4,743,377 | 77,569 | 113,004 | 806,846 | 371,309 | 521,837 | 1,657,588 |
| 699,443 | 4,138,817 | 73,728 | 104,344 | 740,539 | 314,087 | 422,246 | 1,386,965 |
| 747,734 | 4,476,184 | 70,599 | 99,707 | 708,196 | 336,325 | 467,402 | 1,547,092 |
| 924,643 | 5,263,222 | 81,193 | 118,467 | 842,611 | 404,468 | 590,876 | 1,977,229 |
| 875,794 | 5,040,638 | 80,809 | 117,322 | 834,265 | 393,912 | 563,323 | 1,939,259 |
| 902,626 | 5,375,552 | 83,289 | 116,988 | 828,805 | 410,813 | 587,065 | 2,094,992 |
| 861,225 | 5,619,808 | 76,253 | 106,240 | 764,204 | 397,041 | 534,689 | 1,931,009 |
| 783,002 | 4,947,633 | 80,581 | 113,776 | 807,611 | 366,992 | 494,131 | 1,799,877 |
| 885,095 | 5,284,605 | 92,154 | 130,930 | 920,420 | 405,475 | 564,262 | 2,097,762 |

| 費 | | | | | 調 剤 | | |
|-----------|------------|---------|---------|-----------|-----------|-----------|-----------|
| 院 外 | | 歯 科 | | | | | |
| 日 数 | 医 療 費 | 件 数 | 日 数 | 医 療 費 | 件 数 | 処方箋受付枚数 | 医 療 費 |
| 日 | 千円 | 件 | 日 | 千円 | 件 | 枚 | 千円 |
| 2,921,633 | 16,030,953 | 237,477 | 340,488 | 2,220,877 | 1,223,563 | 1,800,068 | 6,252,434 |
| 2,865,442 | 15,803,856 | 237,597 | 334,136 | 2,207,475 | 1,214,085 | 1,763,240 | 6,329,650 |
| 2,769,148 | 15,479,425 | 236,170 | 326,400 | 2,250,336 | 1,205,860 | 1,733,634 | 6,006,530 |
| 2,683,655 | 15,300,084 | 235,379 | 319,470 | 2,235,658 | 1,190,083 | 1,686,807 | 5,879,571 |
| 2,587,897 | 14,810,612 | 235,246 | 313,259 | 2,250,856 | 1,175,172 | 1,652,316 | 5,625,571 |
| 241,521 | 1,444,256 | 24,100 | 32,459 | 226,184 | 109,937 | 154,745 | 576,483 |
| 199,478 | 1,121,665 | 16,198 | 21,618 | 156,590 | 90,421 | 128,258 | 434,645 |
| 209,636 | 1,141,978 | 16,475 | 22,074 | 159,568 | 93,905 | 132,922 | 430,294 |
| 212,236 | 1,136,373 | 20,089 | 27,182 | 199,561 | 92,380 | 133,010 | 423,674 |
| 219,129 | 1,190,951 | 19,293 | 26,290 | 188,469 | 97,070 | 137,077 | 430,189 |
| 178,197 | 1,019,517 | 18,532 | 24,542 | 179,594 | 81,123 | 108,528 | 359,696 |
| 194,002 | 1,138,612 | 18,049 | 25,032 | 171,052 | 88,342 | 122,935 | 403,117 |
| 239,559 | 1,323,985 | 20,279 | 27,117 | 192,331 | 106,286 | 155,745 | 520,666 |
| 232,854 | 1,301,590 | 20,233 | 27,217 | 194,454 | 105,391 | 151,522 | 515,403 |
| 243,213 | 1,400,694 | 21,921 | 28,820 | 207,863 | 111,570 | 160,826 | 569,134 |
| 216,737 | 1,397,655 | 19,569 | 25,645 | 183,247 | 101,492 | 135,921 | 489,988 |
| 207,107 | 1,263,641 | 20,180 | 26,853 | 190,280 | 97,723 | 132,136 | 476,394 |
| 235,749 | 1,373,950 | 24,428 | 30,869 | 227,846 | 109,469 | 153,436 | 572,372 |

第3-5表 年度別、月別療養の給付等内訳の状況「未就学児分再掲」（その1）（続き）

総 数

| 年度別、月別 | 食 事 療 養 | | | 訪 問 看 護 | | |
|------------|---------|-----------|-----------|---------|---------|-----------|
| | 件 数 | 日 数 (回) | 医 療 費 | 件 数 | 日 数 | 医 療 費 |
| | 件 | | 千円 | 件 | 日 | 千円 |
| 【4月～3月へ～ス】 | | | | | | |
| 平成26年度 | 151,805 | 2,492,996 | 1,601,210 | 11,192 | 66,792 | 831,976 |
| 27 | 146,098 | 2,374,227 | 1,516,159 | 12,100 | 74,585 | 924,773 |
| 28 | 131,804 | 2,106,849 | 1,360,947 | 13,650 | 84,076 | 1,043,706 |
| 29 | 124,284 | 2,119,874 | 1,283,611 | 15,934 | 95,624 | 1,200,071 |
| 30 | 114,473 | 1,831,500 | 1,177,715 | 17,172 | 103,146 | 1,413,033 |
| 【3月～2月へ～ス】 | | | | | | |
| 平成26年度 | 151,952 | 2,500,027 | 1,605,706 | 11,069 | 65,802 | 819,129 |
| 27 | 147,283 | 2,378,674 | 1,529,764 | 12,082 | 74,483 | 923,805 |
| 28 | 133,008 | 2,142,360 | 1,372,644 | 13,477 | 82,702 | 1,026,860 |
| 29 | 124,972 | 2,068,949 | 1,290,858 | 15,805 | 95,373 | 1,195,437 |
| 30 | 114,950 | 1,897,516 | 1,181,115 | 17,076 | 102,473 | 1,395,372 |
| 平成30年 3月 | 10,133 | 225,182 | 105,346 | 1,502 | 8,923 | 111,532 |
| 4月 | 9,515 | 151,632 | 97,758 | 1,201 | 7,015 | 96,000 |
| 5月 | 9,866 | 159,387 | 102,429 | 1,325 | 8,270 | 113,190 |
| 6月 | 9,888 | 160,073 | 103,019 | 1,405 | 8,603 | 118,645 |
| 7月 | 10,051 | 156,022 | 100,755 | 1,370 | 8,428 | 114,987 |
| 8月 | 10,001 | 154,765 | 99,633 | 1,379 | 8,425 | 114,925 |
| 9月 | 9,729 | 152,751 | 98,464 | 1,447 | 8,186 | 112,078 |
| 10月 | 9,770 | 156,568 | 100,219 | 1,444 | 9,207 | 124,522 |
| 11月 | 9,151 | 147,995 | 94,641 | 1,476 | 9,159 | 123,809 |
| 12月 | 8,989 | 144,011 | 92,694 | 1,456 | 8,735 | 120,268 |
| 平成31年 1月 | 9,229 | 148,948 | 95,981 | 1,526 | 8,448 | 117,665 |
| 2月 | 8,598 | 140,514 | 90,417 | 1,543 | 8,860 | 123,157 |
| 3月 | 9,688 | 158,838 | 101,763 | 1,600 | 9,810 | 133,786 |

市 町 村

| 年度別、月別 | 食 事 療 養 | | | 訪 問 看 護 | | |
|------------|---------|-----------|-----------|---------|--------|-----------|
| | 件 数 | 日 数 (回) | 医 療 費 | 件 数 | 日 数 | 医 療 費 |
| | 件 | | 千円 | 件 | 日 | 千円 |
| 【4月～3月へ～ス】 | | | | | | |
| 平成26年度 | 130,412 | 2,164,990 | 1,390,330 | 9,575 | 57,186 | 711,024 |
| 27 | 124,438 | 2,043,899 | 1,303,691 | 10,305 | 63,936 | 789,591 |
| 28 | 111,107 | 1,792,609 | 1,159,059 | 11,425 | 71,201 | 879,065 |
| 29 | 102,966 | 1,796,542 | 1,076,354 | 13,100 | 79,822 | 996,063 |
| 30 | 93,755 | 1,525,239 | 980,200 | 14,258 | 85,439 | 1,170,915 |
| 【3月～2月へ～ス】 | | | | | | |
| 平成26年度 | 130,559 | 2,172,021 | 1,394,826 | 9,452 | 56,196 | 698,177 |
| 27 | 125,623 | 2,048,346 | 1,317,296 | 10,287 | 63,834 | 788,623 |
| 28 | 112,311 | 1,828,120 | 1,170,755 | 11,252 | 69,827 | 862,219 |
| 29 | 103,654 | 1,745,617 | 1,083,601 | 12,971 | 79,571 | 991,429 |
| 30 | 94,232 | 1,591,255 | 983,600 | 14,162 | 84,766 | 1,153,254 |
| 平成30年 3月 | 8,336 | 198,157 | 87,924 | 1,233 | 7,425 | 92,467 |
| 4月 | 7,796 | 125,638 | 80,989 | 978 | 5,740 | 78,449 |
| 5月 | 8,195 | 133,617 | 85,842 | 1,106 | 6,942 | 94,794 |
| 6月 | 8,115 | 132,251 | 85,066 | 1,175 | 7,248 | 99,795 |
| 7月 | 8,182 | 129,353 | 83,561 | 1,137 | 6,965 | 94,897 |
| 8月 | 8,154 | 128,040 | 82,437 | 1,137 | 6,970 | 95,236 |
| 9月 | 7,990 | 128,061 | 82,538 | 1,196 | 6,819 | 93,339 |
| 10月 | 8,013 | 131,907 | 84,299 | 1,214 | 7,709 | 104,634 |
| 11月 | 7,479 | 124,192 | 79,277 | 1,212 | 7,337 | 99,395 |
| 12月 | 7,359 | 118,881 | 76,458 | 1,212 | 7,193 | 99,456 |
| 平成31年 1月 | 7,522 | 123,727 | 79,745 | 1,272 | 7,101 | 98,600 |
| 2月 | 7,093 | 117,435 | 75,523 | 1,290 | 7,317 | 102,191 |
| 3月 | 7,859 | 132,141 | 84,524 | 1,329 | 8,098 | 110,128 |

国保組合

| 年度別、月別 | 食 事 療 養 | | | 訪 問 看 護 | | |
|----------|---------|-----------|---------|---------|--------|---------|
| | 件 数 | 日 数 (回) | 医 療 費 | 件 数 | 日 数 | 医 療 費 |
| | 件 | | 千円 | 件 | 日 | 千円 |
| 平成26年度 | 21,393 | 328,006 | 210,880 | 1,617 | 9,606 | 120,952 |
| 27 | 21,660 | 330,328 | 212,469 | 1,795 | 10,649 | 135,182 |
| 28 | 20,697 | 314,240 | 201,888 | 2,225 | 12,875 | 164,641 |
| 29 | 21,318 | 323,332 | 207,257 | 2,834 | 15,802 | 204,008 |
| 30 | 20,718 | 306,261 | 197,515 | 2,914 | 17,707 | 242,117 |
| 平成30年 3月 | 1,797 | 27,025 | 17,423 | 269 | 1,498 | 19,065 |
| 4月 | 1,719 | 25,994 | 16,769 | 223 | 1,275 | 17,551 |
| 5月 | 1,671 | 25,770 | 16,587 | 219 | 1,328 | 18,396 |
| 6月 | 1,773 | 27,822 | 17,953 | 230 | 1,355 | 18,849 |
| 7月 | 1,869 | 26,669 | 17,194 | 233 | 1,463 | 20,091 |
| 8月 | 1,847 | 26,725 | 17,195 | 242 | 1,455 | 19,689 |
| 9月 | 1,739 | 24,690 | 15,926 | 251 | 1,367 | 18,739 |
| 10月 | 1,757 | 24,661 | 15,920 | 230 | 1,498 | 19,888 |
| 11月 | 1,672 | 23,803 | 15,365 | 264 | 1,822 | 24,414 |
| 12月 | 1,630 | 25,130 | 16,236 | 244 | 1,542 | 20,812 |
| 平成31年 1月 | 1,707 | 25,221 | 16,236 | 254 | 1,347 | 19,065 |
| 2月 | 1,505 | 23,079 | 14,895 | 253 | 1,543 | 20,966 |
| 3月 | 1,829 | 26,697 | 17,239 | 271 | 1,712 | 23,657 |

— 計（一般被保険者分＋退職者医療分） —

| （再掲）入院＋食事療養 | （再掲）入院外＋調剤 |
|-------------|-------------|
| 医 療 費 | 医 療 費 |
| 千円 | 千円 |
| 85,419,355 | 137,386,992 |
| 82,133,709 | 130,694,948 |
| 75,843,391 | 119,679,386 |
| 72,489,450 | 109,604,700 |
| 68,303,998 | 100,603,313 |
| 85,367,210 | 138,186,987 |
| 82,846,854 | 131,213,428 |
| 76,484,415 | 121,301,480 |
| 72,786,418 | 110,469,291 |
| 68,428,387 | 101,398,901 |
| 5,884,296 | 10,198,694 |
| 5,586,432 | 7,881,289 |
| 5,711,357 | 7,937,876 |
| 5,932,660 | 7,716,757 |
| 5,851,291 | 8,022,105 |
| 5,999,752 | 6,904,994 |
| 5,760,117 | 7,565,005 |
| 5,985,105 | 9,085,103 |
| 5,444,651 | 8,796,890 |
| 5,387,423 | 9,440,372 |
| 5,643,190 | 9,438,460 |
| 5,246,927 | 8,487,546 |
| 5,755,442 | 9,328,690 |

| （再掲）入院＋食事療養 | （再掲）入院外＋調剤 |
|-------------|-------------|
| 医 療 費 | 医 療 費 |
| 千円 | 千円 |
| 73,595,150 | 115,103,605 |
| 70,384,191 | 108,561,443 |
| 64,081,722 | 98,193,431 |
| 60,309,077 | 88,425,046 |
| 56,316,011 | 80,167,131 |
| 73,543,005 | 115,903,600 |
| 71,097,335 | 109,079,922 |
| 64,722,746 | 99,815,524 |
| 60,606,045 | 89,289,637 |
| 56,440,400 | 80,962,718 |
| 4,844,509 | 8,177,955 |
| 4,579,663 | 6,324,979 |
| 4,759,172 | 6,365,604 |
| 4,875,085 | 6,156,709 |
| 4,810,330 | 6,400,965 |
| 4,906,512 | 5,525,782 |
| 4,746,821 | 6,023,276 |
| 4,984,659 | 7,240,452 |
| 4,514,510 | 6,979,896 |
| 4,430,897 | 7,470,544 |
| 4,651,325 | 7,550,817 |
| 4,337,266 | 6,747,511 |
| 4,720,119 | 7,382,368 |

| （再掲）入院＋食事療養 | （再掲）入院外＋調剤 |
|-------------|------------|
| 医 療 費 | 医 療 費 |
| 千円 | 千円 |
| 11,824,206 | 22,283,387 |
| 11,749,518 | 22,133,506 |
| 11,761,669 | 21,485,955 |
| 12,180,373 | 21,179,654 |
| 11,987,987 | 20,436,183 |
| 1,039,787 | 2,020,739 |
| 1,006,769 | 1,556,310 |
| 952,185 | 1,572,271 |
| 1,057,575 | 1,560,048 |
| 1,040,961 | 1,621,140 |
| 1,093,241 | 1,379,212 |
| 1,013,296 | 1,541,729 |
| 1,000,446 | 1,844,651 |
| 930,141 | 1,816,993 |
| 956,526 | 1,969,828 |
| 991,865 | 1,887,643 |
| 909,660 | 1,740,035 |
| 1,035,323 | 1,946,323 |

第3-5表 年度別、月別療養の給付等内訳の状況「未就学児分再掲」（その2）

総 数

| 年度別、月別 | 診 | | | | | | 療 | |
|-----------|------------|------------|-------------|---------|-----------|------------|-----|------------|
| | 診 | | | 入 | | | 入 | |
| | 件 数 | 日 数 | 医 療 費 | 件 数 | 日 数 | 医 療 費 | 件 数 | 件 |
| 【4月～3月へス】 | 件 | 日 | 千円 | 件 | 日 | 千円 | | 件 |
| 平成26年度 | 12,829,991 | 21,396,733 | 197,680,946 | 199,845 | 1,384,774 | 83,715,460 | | 11,171,631 |
| 27 | 12,147,374 | 20,103,780 | 188,313,995 | 191,865 | 1,313,467 | 80,565,121 | | 10,564,493 |
| 28 | 11,225,767 | 18,338,955 | 174,593,351 | 174,342 | 1,189,999 | 74,445,936 | | 9,735,865 |
| 29 | 10,283,892 | 16,635,762 | 162,930,674 | 163,774 | 1,111,146 | 71,171,613 | | 8,897,112 |
| 30 | 9,565,711 | 15,259,770 | 152,322,475 | 151,046 | 1,023,870 | 67,125,797 | | 8,248,230 |
| 【3月～2月へス】 | | | | | | | | |
| 平成26年度 | 12,900,119 | 21,507,292 | 198,292,637 | 199,895 | 1,386,108 | 83,658,199 | | 11,237,215 |
| 27 | 12,206,008 | 20,230,330 | 189,435,860 | 193,576 | 1,325,542 | 81,256,834 | | 10,612,736 |
| 28 | 11,350,093 | 18,556,278 | 176,399,357 | 175,890 | 1,199,124 | 75,073,581 | | 9,851,942 |
| 29 | 10,353,372 | 16,764,048 | 163,970,274 | 164,699 | 1,119,408 | 71,460,497 | | 8,957,222 |
| 30 | 9,615,367 | 15,348,100 | 153,075,582 | 151,670 | 1,027,201 | 67,246,019 | | 8,293,437 |
| 平成30年 3月 | 916,531 | 1,465,691 | 14,287,143 | 13,208 | 90,713 | 5,778,950 | | 783,248 |
| 4月 | 750,555 | 1,209,445 | 12,031,819 | 12,357 | 83,992 | 5,485,859 | | 656,454 |
| 5月 | 779,312 | 1,255,844 | 12,246,513 | 12,850 | 87,723 | 5,608,928 | | 682,358 |
| 6月 | 784,229 | 1,275,558 | 12,560,659 | 12,974 | 87,977 | 5,831,954 | | 669,276 |
| 7月 | 804,489 | 1,293,836 | 12,679,563 | 13,347 | 89,353 | 5,750,538 | | 694,288 |
| 8月 | 704,125 | 1,094,426 | 11,978,175 | 13,309 | 87,985 | 5,900,119 | | 598,562 |
| 9月 | 726,693 | 1,154,119 | 12,154,705 | 13,036 | 87,692 | 5,660,900 | | 625,013 |
| 10月 | 842,645 | 1,397,292 | 13,506,639 | 12,915 | 87,562 | 5,884,817 | | 728,268 |
| 11月 | 825,315 | 1,334,449 | 12,720,575 | 12,104 | 81,335 | 5,350,010 | | 712,173 |
| 12月 | 857,137 | 1,373,151 | 13,107,690 | 11,840 | 81,554 | 5,295,082 | | 740,089 |
| 平成31年 1月 | 839,723 | 1,293,897 | 13,510,807 | 12,396 | 84,097 | 5,546,172 | | 731,508 |
| 2月 | 786,933 | 1,208,099 | 12,366,392 | 11,322 | 77,377 | 5,157,262 | | 674,858 |
| 3月 | 864,687 | 1,369,841 | 13,461,111 | 12,594 | 87,224 | 5,654,446 | | 735,515 |

市 町 村

| 年度別、月別 | 診 | | | | | | 療 | |
|-----------|------------|------------|-------------|---------|-----------|------------|-----|-----------|
| | 診 | | | 入 | | | 入 | |
| | 件 数 | 日 数 | 医 療 費 | 件 数 | 日 数 | 医 療 費 | 件 数 | 件 |
| 【4月～3月へス】 | 件 | 日 | 千円 | 件 | 日 | 千円 | | 件 |
| 平成26年度 | 10,748,289 | 17,948,494 | 167,815,791 | 171,523 | 1,198,656 | 72,102,135 | | 9,355,728 |
| 27 | 10,087,597 | 16,719,220 | 158,765,614 | 163,231 | 1,128,485 | 69,028,071 | | 8,770,947 |
| 28 | 9,208,440 | 15,063,817 | 145,303,808 | 146,741 | 1,010,409 | 62,886,156 | | 7,982,309 |
| 29 | 8,297,883 | 13,449,390 | 133,421,817 | 135,574 | 927,899 | 59,198,497 | | 7,174,682 |
| 30 | 7,619,797 | 12,183,131 | 123,470,535 | 123,438 | 848,387 | 55,335,325 | | 6,565,170 |
| 【3月～2月へス】 | | | | | | | | |
| 平成26年度 | 10,818,417 | 18,059,053 | 168,427,482 | 171,573 | 1,199,990 | 72,044,873 | | 9,421,312 |
| 27 | 10,146,231 | 16,845,770 | 159,887,479 | 164,942 | 1,140,560 | 69,719,784 | | 8,819,190 |
| 28 | 9,332,766 | 15,281,140 | 147,109,814 | 148,289 | 1,019,534 | 63,513,801 | | 8,098,386 |
| 29 | 8,367,363 | 13,577,676 | 134,461,417 | 136,499 | 936,161 | 59,487,381 | | 7,234,792 |
| 30 | 7,669,453 | 12,271,461 | 124,223,642 | 124,062 | 851,718 | 55,455,547 | | 6,610,377 |
| 平成30年 3月 | 733,760 | 1,176,394 | 11,594,339 | 10,841 | 75,396 | 4,756,585 | | 626,944 |
| 4月 | 603,619 | 973,762 | 9,763,565 | 10,106 | 69,405 | 4,495,859 | | 527,967 |
| 5月 | 625,297 | 1,009,575 | 10,009,369 | 10,595 | 73,164 | 4,673,330 | | 547,073 |
| 6月 | 627,064 | 1,020,555 | 10,185,102 | 10,651 | 72,392 | 4,792,332 | | 534,523 |
| 7月 | 641,468 | 1,033,128 | 10,276,376 | 10,920 | 74,064 | 4,726,771 | | 552,987 |
| 8月 | 561,457 | 876,101 | 9,703,019 | 10,849 | 72,399 | 4,824,074 | | 476,886 |
| 9月 | 578,251 | 920,175 | 9,847,672 | 10,616 | 72,782 | 4,663,530 | | 497,040 |
| 10月 | 670,573 | 1,115,828 | 11,005,797 | 10,511 | 72,774 | 4,900,291 | | 578,879 |
| 11月 | 654,743 | 1,060,528 | 10,309,755 | 9,882 | 67,485 | 4,435,234 | | 564,056 |
| 12月 | 677,828 | 1,087,304 | 10,558,844 | 9,698 | 67,740 | 4,354,793 | | 584,843 |
| 平成31年 1月 | 670,553 | 1,037,126 | 10,954,275 | 10,100 | 69,708 | 4,570,543 | | 584,203 |
| 2月 | 624,972 | 961,172 | 10,017,705 | 9,291 | 64,410 | 4,262,496 | | 535,108 |
| 3月 | 684,104 | 1,088,064 | 10,841,231 | 10,217 | 72,065 | 4,636,362 | | 581,737 |

国保組合

| 年度別、月別 | 診 | | | | | | 療 | |
|----------|-----------|-----------|------------|--------|---------|------------|-----|-----------|
| | 診 | | | 入 | | | 入 | |
| | 件 数 | 日 数 | 医 療 費 | 件 数 | 日 数 | 医 療 費 | 件 数 | 件 |
| 平成26年度 | 件 | 日 | 千円 | 件 | 日 | 千円 | | 件 |
| 27 | 2,081,702 | 3,448,239 | 29,865,155 | 28,322 | 186,118 | 11,613,326 | | 1,815,903 |
| 28 | 2,059,777 | 3,384,560 | 29,548,381 | 28,634 | 184,982 | 11,537,050 | | 1,793,546 |
| 29 | 2,017,327 | 3,275,138 | 29,289,542 | 27,601 | 179,590 | 11,559,781 | | 1,753,556 |
| 30 | 1,986,009 | 3,186,372 | 29,508,857 | 28,200 | 183,247 | 11,973,116 | | 1,722,430 |
| 平成30年 3月 | 1,945,914 | 3,076,639 | 28,851,940 | 27,608 | 175,483 | 11,790,472 | | 1,683,060 |
| 4月 | 182,771 | 289,297 | 2,692,804 | 2,367 | 15,317 | 1,022,365 | | 156,304 |
| 5月 | 146,936 | 235,683 | 2,268,255 | 2,251 | 14,587 | 990,000 | | 128,487 |
| 6月 | 154,015 | 246,669 | 2,237,143 | 2,255 | 14,559 | 935,598 | | 135,285 |
| 7月 | 157,165 | 255,003 | 2,375,557 | 2,323 | 15,585 | 1,039,622 | | 134,753 |
| 8月 | 163,021 | 260,708 | 2,403,187 | 2,427 | 15,289 | 1,023,767 | | 141,301 |
| 9月 | 142,668 | 218,325 | 2,275,156 | 2,460 | 15,586 | 1,076,045 | | 121,676 |
| 10月 | 148,442 | 233,944 | 2,307,033 | 2,420 | 14,910 | 997,370 | | 127,973 |
| 11月 | 172,072 | 281,464 | 2,500,842 | 2,404 | 14,788 | 984,525 | | 149,389 |
| 12月 | 170,572 | 273,921 | 2,410,820 | 2,222 | 13,850 | 914,777 | | 148,117 |
| 平成31年 1月 | 179,309 | 285,847 | 2,548,846 | 2,142 | 13,814 | 940,289 | | 155,246 |
| 2月 | 169,170 | 256,771 | 2,556,532 | 2,296 | 14,389 | 975,629 | | 147,305 |
| 3月 | 161,961 | 246,927 | 2,348,687 | 2,031 | 12,967 | 894,766 | | 139,750 |
| | 180,583 | 281,777 | 2,619,880 | 2,377 | 15,159 | 1,018,083 | | 153,778 |

一般被保険者分

| 費 | | | | | 調 剤 | | |
|------------|-------------|-----------|-----------|------------|-----------|------------|------------|
| 院 外 | | 歯 科 | | | | | |
| 日 数 | 医 療 費 | 件 数 | 日 数 | 医 療 費 | 件 数 | 処方箋受付枚数 | 医 療 費 |
| 日 | 千円 | 件 | 日 | 千円 | 件 | 枚 | 千円 |
| 17,782,804 | 99,520,415 | 1,458,515 | 2,229,155 | 14,445,072 | 7,393,702 | 10,818,280 | 37,713,676 |
| 16,708,283 | 94,059,908 | 1,391,016 | 2,082,030 | 13,688,966 | 7,041,189 | 10,187,817 | 36,525,199 |
| 15,205,118 | 86,905,663 | 1,315,560 | 1,943,838 | 13,241,751 | 6,591,231 | 9,464,486 | 32,724,413 |
| 13,761,412 | 79,539,134 | 1,223,006 | 1,763,204 | 12,219,927 | 6,046,717 | 8,561,615 | 30,042,599 |
| 12,590,426 | 73,447,077 | 1,166,435 | 1,645,474 | 11,749,601 | 5,673,541 | 7,957,321 | 27,150,368 |
| 17,884,683 | 100,168,153 | 1,463,009 | 2,236,501 | 14,466,285 | 7,424,363 | 10,862,120 | 37,862,792 |
| 16,805,048 | 94,397,101 | 1,399,696 | 2,099,740 | 13,781,926 | 7,075,296 | 10,253,087 | 36,701,400 |
| 15,402,812 | 88,038,289 | 1,322,261 | 1,954,342 | 13,287,486 | 6,662,988 | 9,570,431 | 33,208,310 |
| 13,863,917 | 80,196,254 | 1,231,451 | 1,780,723 | 12,313,523 | 6,082,463 | 8,621,523 | 30,248,923 |
| 12,666,561 | 74,049,741 | 1,170,260 | 1,654,338 | 11,779,822 | 5,699,118 | 7,997,964 | 27,342,047 |
| 1,202,730 | 7,331,393 | 120,075 | 172,248 | 1,176,801 | 540,979 | 759,639 | 2,865,883 |
| 1,009,507 | 5,708,651 | 81,744 | 115,946 | 837,310 | 454,860 | 643,057 | 2,170,742 |
| 1,048,437 | 5,775,288 | 84,104 | 119,684 | 862,296 | 468,226 | 665,627 | 2,162,040 |
| 1,040,832 | 5,666,833 | 101,979 | 146,749 | 1,061,872 | 451,738 | 644,878 | 2,049,592 |
| 1,065,201 | 5,933,786 | 96,854 | 139,282 | 995,239 | 468,343 | 658,869 | 2,087,625 |
| 877,573 | 5,158,022 | 92,254 | 128,868 | 920,033 | 395,178 | 530,733 | 1,746,491 |
| 941,690 | 5,614,565 | 88,644 | 124,737 | 879,240 | 424,648 | 590,310 | 1,950,126 |
| 1,164,160 | 6,586,968 | 101,462 | 145,570 | 1,034,855 | 510,731 | 746,595 | 2,497,800 |
| 1,108,583 | 6,341,912 | 101,038 | 144,531 | 1,028,653 | 499,283 | 714,809 | 2,454,560 |
| 1,145,791 | 6,775,961 | 105,208 | 145,806 | 1,036,647 | 522,362 | 747,858 | 2,664,061 |
| 1,077,920 | 7,017,229 | 95,819 | 131,880 | 947,405 | 498,515 | 670,590 | 2,420,922 |
| 990,104 | 6,211,313 | 100,753 | 140,618 | 997,817 | 464,707 | 626,257 | 2,276,212 |
| 1,120,823 | 6,658,423 | 116,578 | 161,794 | 1,148,242 | 514,934 | 717,687 | 2,670,094 |

| 費 | | | | | 調 剤 | | |
|------------|------------|-----------|-----------|------------|-----------|-----------|------------|
| 院 外 | | 歯 科 | | | | | |
| 日 数 | 医 療 費 | 件 数 | 日 数 | 医 療 費 | 件 数 | 処方箋受付枚数 | 医 療 費 |
| 日 | 千円 | 件 | 日 | 千円 | 件 | 枚 | 千円 |
| 14,861,171 | 83,489,462 | 1,221,038 | 1,888,667 | 12,224,195 | 6,170,139 | 9,018,212 | 31,461,242 |
| 13,842,841 | 78,256,052 | 1,153,419 | 1,747,894 | 11,481,491 | 5,827,104 | 8,424,577 | 30,195,549 |
| 12,435,970 | 71,426,237 | 1,079,390 | 1,617,438 | 10,991,415 | 5,385,371 | 7,730,852 | 26,717,882 |
| 11,077,757 | 64,239,051 | 987,627 | 1,443,734 | 9,984,269 | 4,856,634 | 6,874,808 | 24,163,028 |
| 10,002,529 | 58,636,465 | 931,189 | 1,332,215 | 9,498,745 | 4,498,369 | 6,305,005 | 21,524,798 |
| 14,963,050 | 84,137,201 | 1,225,532 | 1,896,013 | 12,245,409 | 6,200,800 | 9,062,052 | 31,610,358 |
| 13,939,606 | 78,593,245 | 1,162,099 | 1,765,604 | 11,574,450 | 5,861,211 | 8,489,847 | 30,371,750 |
| 12,633,664 | 72,558,863 | 1,086,091 | 1,627,942 | 11,037,150 | 5,457,128 | 7,836,797 | 27,201,780 |
| 11,180,262 | 64,896,170 | 996,072 | 1,461,253 | 10,077,865 | 4,892,380 | 6,934,716 | 24,369,353 |
| 10,078,664 | 59,239,129 | 935,014 | 1,341,079 | 9,528,966 | 4,523,946 | 6,345,648 | 21,716,477 |
| 961,209 | 5,887,137 | 95,975 | 139,789 | 950,617 | 431,042 | 604,894 | 2,289,400 |
| 810,029 | 4,586,986 | 65,546 | 94,328 | 680,720 | 364,439 | 514,799 | 1,736,097 |
| 838,801 | 4,633,310 | 67,629 | 97,610 | 702,729 | 374,321 | 532,705 | 1,731,746 |
| 828,596 | 4,530,460 | 81,890 | 119,567 | 862,311 | 359,358 | 511,868 | 1,625,918 |
| 846,072 | 4,742,835 | 77,561 | 112,992 | 806,769 | 371,273 | 521,792 | 1,657,436 |
| 699,376 | 4,138,506 | 73,722 | 104,326 | 740,439 | 314,055 | 422,205 | 1,386,795 |
| 747,688 | 4,475,953 | 70,595 | 99,705 | 708,189 | 336,306 | 467,375 | 1,547,010 |
| 924,601 | 5,262,982 | 81,183 | 118,453 | 842,524 | 404,445 | 590,850 | 1,977,134 |
| 875,729 | 5,040,322 | 80,805 | 117,314 | 834,199 | 393,892 | 563,287 | 1,939,157 |
| 902,578 | 5,375,267 | 83,287 | 116,986 | 828,784 | 410,792 | 587,032 | 2,094,927 |
| 861,183 | 5,619,574 | 76,250 | 106,235 | 764,157 | 397,023 | 534,669 | 1,930,935 |
| 782,997 | 4,947,672 | 80,573 | 113,765 | 807,537 | 366,984 | 494,121 | 1,799,818 |
| 885,074 | 5,284,473 | 92,150 | 130,925 | 920,396 | 405,465 | 564,251 | 2,097,721 |

| 費 | | | | | 調 剤 | | |
|-----------|------------|---------|---------|-----------|-----------|-----------|-----------|
| 院 外 | | 歯 科 | | | | | |
| 日 数 | 医 療 費 | 件 数 | 日 数 | 医 療 費 | 件 数 | 処方箋受付枚数 | 医 療 費 |
| 日 | 千円 | 件 | 日 | 千円 | 件 | 枚 | 千円 |
| 2,921,633 | 16,030,953 | 237,477 | 340,488 | 2,220,877 | 1,223,563 | 1,800,068 | 6,252,434 |
| 2,865,442 | 15,803,856 | 237,597 | 334,136 | 2,207,475 | 1,214,085 | 1,763,240 | 6,329,650 |
| 2,769,148 | 15,479,425 | 236,170 | 326,400 | 2,250,336 | 1,205,860 | 1,733,634 | 6,006,530 |
| 2,683,655 | 15,300,084 | 235,379 | 319,470 | 2,235,658 | 1,190,083 | 1,686,807 | 5,879,571 |
| 2,587,897 | 14,810,612 | 235,246 | 313,259 | 2,250,856 | 1,175,172 | 1,652,316 | 5,625,571 |
| 241,521 | 1,444,256 | 24,100 | 32,459 | 226,184 | 109,937 | 154,745 | 576,483 |
| 199,478 | 1,121,665 | 16,198 | 21,618 | 156,590 | 90,421 | 128,258 | 434,645 |
| 209,636 | 1,141,978 | 16,475 | 22,074 | 159,568 | 93,905 | 132,922 | 430,294 |
| 212,236 | 1,136,373 | 20,089 | 27,182 | 199,561 | 92,380 | 133,010 | 423,674 |
| 219,129 | 1,190,951 | 19,293 | 26,290 | 188,469 | 97,070 | 137,077 | 430,189 |
| 178,197 | 1,019,517 | 18,532 | 24,542 | 179,594 | 81,123 | 108,528 | 359,696 |
| 194,002 | 1,138,612 | 18,049 | 25,032 | 171,052 | 88,342 | 122,935 | 403,117 |
| 239,559 | 1,323,985 | 20,279 | 27,117 | 192,331 | 106,286 | 155,745 | 520,666 |
| 232,854 | 1,301,590 | 20,233 | 27,217 | 194,454 | 105,391 | 151,522 | 515,403 |
| 243,213 | 1,400,694 | 21,921 | 28,820 | 207,863 | 111,570 | 160,826 | 569,134 |
| 216,737 | 1,397,655 | 19,569 | 25,645 | 183,247 | 101,492 | 135,921 | 489,988 |
| 207,107 | 1,263,641 | 20,180 | 26,853 | 190,280 | 97,723 | 132,136 | 476,394 |
| 235,749 | 1,373,950 | 24,428 | 30,869 | 227,846 | 109,469 | 153,436 | 572,372 |

第3-5表 年度別、月別療養の給付等内訳の状況「未就学児分再掲」（その2）（続き）

総 数

| 年度別、月別 | 食 事 療 養 | | | 訪 問 看 護 | | |
|------------|---------|-----------|-----------|---------|---------|-----------|
| | 件 数 | 日 数 (回) | 医 療 費 | 件 数 | 日 数 | 医 療 費 |
| | 件 | | 千円 | 件 | 日 | 千円 |
| 【4月～3月へ～ス】 | | | | | | |
| 平成26年度 | 151,615 | 2,489,226 | 1,598,775 | 11,192 | 66,792 | 831,976 |
| 27 | 145,960 | 2,372,307 | 1,514,930 | 12,085 | 74,507 | 923,896 |
| 28 | 131,750 | 2,106,044 | 1,360,427 | 13,645 | 84,065 | 1,043,632 |
| 29 | 124,259 | 2,118,822 | 1,282,935 | 15,934 | 95,624 | 1,200,071 |
| 30 | 114,471 | 1,831,485 | 1,177,705 | 17,169 | 103,132 | 1,412,849 |
| 【3月～2月へ～ス】 | | | | | | |
| 平成26年度 | 151,769 | 2,496,426 | 1,603,376 | 11,069 | 65,802 | 819,129 |
| 27 | 147,132 | 2,376,430 | 1,528,329 | 12,068 | 74,406 | 922,952 |
| 28 | 132,951 | 2,141,503 | 1,372,093 | 13,471 | 82,690 | 1,026,763 |
| 29 | 124,944 | 2,067,849 | 1,290,148 | 15,805 | 95,373 | 1,195,437 |
| 30 | 114,946 | 1,897,469 | 1,181,084 | 17,073 | 102,459 | 1,395,188 |
| 平成30年 3月 | 10,133 | 225,182 | 105,346 | 1,502 | 8,923 | 111,532 |
| 4月 | 9,513 | 151,568 | 97,714 | 1,198 | 7,001 | 95,816 |
| 5月 | 9,866 | 159,387 | 102,429 | 1,325 | 8,270 | 113,190 |
| 6月 | 9,889 | 160,132 | 103,059 | 1,405 | 8,603 | 118,645 |
| 7月 | 10,051 | 156,022 | 100,755 | 1,370 | 8,428 | 114,987 |
| 8月 | 10,001 | 154,765 | 99,633 | 1,379 | 8,425 | 114,925 |
| 9月 | 9,729 | 152,751 | 98,464 | 1,447 | 8,186 | 112,078 |
| 10月 | 9,770 | 156,568 | 100,219 | 1,444 | 9,207 | 124,522 |
| 11月 | 9,151 | 147,995 | 94,641 | 1,476 | 9,159 | 123,809 |
| 12月 | 8,990 | 144,025 | 92,703 | 1,456 | 8,735 | 120,268 |
| 平成31年 1月 | 9,225 | 148,892 | 95,944 | 1,526 | 8,448 | 117,665 |
| 2月 | 8,598 | 140,514 | 90,417 | 1,543 | 8,860 | 123,157 |
| 3月 | 9,690 | 158,870 | 101,784 | 1,600 | 9,810 | 133,786 |

市 町 村

| 年度別、月別 | 食 事 療 養 | | | 訪 問 看 護 | | |
|------------|---------|-----------|-----------|---------|--------|-----------|
| | 件 数 | 日 数 (回) | 医 療 費 | 件 数 | 日 数 | 医 療 費 |
| | 件 | | 千円 | 件 | 日 | 千円 |
| 【4月～3月へ～ス】 | | | | | | |
| 平成26年度 | 130,222 | 2,161,220 | 1,387,895 | 9,575 | 57,186 | 711,024 |
| 27 | 124,300 | 2,041,979 | 1,302,461 | 10,290 | 63,858 | 788,715 |
| 28 | 111,053 | 1,791,804 | 1,158,538 | 11,420 | 71,190 | 878,992 |
| 29 | 102,941 | 1,795,490 | 1,075,678 | 13,100 | 79,822 | 996,063 |
| 30 | 93,753 | 1,525,224 | 980,190 | 14,255 | 85,425 | 1,170,732 |
| 【3月～2月へ～ス】 | | | | | | |
| 平成26年度 | 130,376 | 2,168,420 | 1,392,496 | 9,452 | 56,196 | 698,177 |
| 27 | 125,472 | 2,046,102 | 1,315,860 | 10,273 | 63,757 | 787,771 |
| 28 | 112,254 | 1,827,263 | 1,170,204 | 11,246 | 69,815 | 862,122 |
| 29 | 103,626 | 1,744,517 | 1,082,890 | 12,971 | 79,571 | 991,429 |
| 30 | 94,228 | 1,591,208 | 983,569 | 14,159 | 84,752 | 1,153,070 |
| 平成30年 3月 | 8,336 | 198,157 | 87,924 | 1,233 | 7,425 | 92,467 |
| 4月 | 7,794 | 125,574 | 80,945 | 975 | 5,726 | 78,265 |
| 5月 | 8,195 | 133,617 | 85,842 | 1,106 | 6,942 | 94,794 |
| 6月 | 8,116 | 132,310 | 85,106 | 1,175 | 7,248 | 99,795 |
| 7月 | 8,182 | 129,353 | 83,561 | 1,137 | 6,965 | 94,897 |
| 8月 | 8,154 | 128,040 | 82,437 | 1,137 | 6,970 | 95,236 |
| 9月 | 7,990 | 128,061 | 82,538 | 1,196 | 6,819 | 93,339 |
| 10月 | 8,013 | 131,907 | 84,299 | 1,214 | 7,709 | 104,634 |
| 11月 | 7,479 | 124,192 | 79,277 | 1,212 | 7,337 | 99,395 |
| 12月 | 7,360 | 118,895 | 76,467 | 1,212 | 7,193 | 99,456 |
| 平成31年 1月 | 7,518 | 123,671 | 79,708 | 1,272 | 7,101 | 98,600 |
| 2月 | 7,093 | 117,435 | 75,523 | 1,290 | 7,317 | 102,191 |
| 3月 | 7,861 | 132,173 | 84,545 | 1,329 | 8,098 | 110,128 |

国保組合

| 年度別、月別 | 食 事 療 養 | | | 訪 問 看 護 | | |
|----------|---------|-----------|---------|---------|--------|---------|
| | 件 数 | 日 数 (回) | 医 療 費 | 件 数 | 日 数 | 医 療 費 |
| | 件 | | 千円 | 件 | 日 | 千円 |
| 平成26年度 | 21,393 | 328,006 | 210,880 | 1,617 | 9,606 | 120,952 |
| 27 | 21,660 | 330,328 | 212,469 | 1,795 | 10,649 | 135,182 |
| 28 | 20,697 | 314,240 | 201,888 | 2,225 | 12,875 | 164,641 |
| 29 | 21,318 | 323,332 | 207,257 | 2,834 | 15,802 | 204,008 |
| 30 | 20,718 | 306,261 | 197,515 | 2,914 | 17,707 | 242,117 |
| 平成30年 3月 | 1,797 | 27,025 | 17,423 | 269 | 1,498 | 19,065 |
| 4月 | 1,719 | 25,994 | 16,769 | 223 | 1,275 | 17,551 |
| 5月 | 1,671 | 25,770 | 16,587 | 219 | 1,328 | 18,396 |
| 6月 | 1,773 | 27,822 | 17,953 | 230 | 1,355 | 18,849 |
| 7月 | 1,869 | 26,669 | 17,194 | 233 | 1,463 | 20,091 |
| 8月 | 1,847 | 26,725 | 17,195 | 242 | 1,455 | 19,689 |
| 9月 | 1,739 | 24,690 | 15,926 | 251 | 1,367 | 18,739 |
| 10月 | 1,757 | 24,661 | 15,920 | 230 | 1,498 | 19,888 |
| 11月 | 1,672 | 23,803 | 15,365 | 264 | 1,822 | 24,414 |
| 12月 | 1,630 | 25,130 | 16,236 | 244 | 1,542 | 20,812 |
| 平成31年 1月 | 1,707 | 25,221 | 16,236 | 254 | 1,347 | 19,065 |
| 2月 | 1,505 | 23,079 | 14,895 | 253 | 1,543 | 20,966 |
| 3月 | 1,829 | 26,697 | 17,239 | 271 | 1,712 | 23,657 |

— 一般被保険者分 —

| (再掲) 入院＋食事療養 | (再掲) 入院外＋調剤 |
|--------------|-------------|
| 医 療 費 | 医 療 費 |
| 千円 | 千円 |
| 85,314,235 | 137,234,091 |
| 82,080,051 | 130,585,107 |
| 75,806,363 | 119,630,075 |
| 72,454,548 | 109,581,734 |
| 68,303,502 | 100,597,446 |
| 85,261,574 | 138,030,946 |
| 82,785,162 | 131,098,501 |
| 76,445,674 | 121,246,599 |
| 72,750,644 | 110,445,177 |
| 68,427,104 | 101,391,788 |
| 5,884,296 | 10,197,276 |
| 5,583,573 | 7,879,392 |
| 5,711,357 | 7,937,328 |
| 5,935,013 | 7,716,426 |
| 5,851,293 | 8,021,412 |
| 5,999,752 | 6,904,513 |
| 5,759,364 | 7,564,691 |
| 5,985,036 | 9,084,767 |
| 5,444,651 | 8,796,472 |
| 5,387,786 | 9,440,022 |
| 5,642,116 | 9,438,152 |
| 5,247,679 | 8,487,525 |
| 5,756,230 | 9,328,517 |

| (再掲) 入院＋食事療養 | (再掲) 入院外＋調剤 |
|--------------|-------------|
| 医 療 費 | 医 療 費 |
| 千円 | 千円 |
| 73,490,030 | 114,950,704 |
| 70,330,532 | 108,451,602 |
| 64,044,694 | 98,144,120 |
| 60,274,175 | 88,402,079 |
| 56,315,515 | 80,161,263 |
| 73,437,369 | 115,747,559 |
| 71,035,644 | 108,964,995 |
| 64,684,005 | 99,760,644 |
| 60,570,272 | 89,265,523 |
| 56,439,116 | 80,955,605 |
| 4,844,509 | 8,176,537 |
| 4,576,804 | 6,323,083 |
| 4,759,172 | 6,365,057 |
| 4,877,438 | 6,156,378 |
| 4,810,331 | 6,400,272 |
| 4,906,512 | 5,525,301 |
| 4,746,069 | 6,022,962 |
| 4,984,590 | 7,240,116 |
| 4,514,510 | 6,979,479 |
| 4,431,260 | 7,470,194 |
| 4,650,251 | 7,550,509 |
| 4,338,019 | 6,747,490 |
| 4,720,907 | 7,382,194 |

| (再掲) 入院＋食事療養 | (再掲) 入院外＋調剤 |
|--------------|-------------|
| 医 療 費 | 医 療 費 |
| 千円 | 千円 |
| 11,824,206 | 22,283,387 |
| 11,749,518 | 22,133,506 |
| 11,761,669 | 21,485,955 |
| 12,180,373 | 21,179,654 |
| 11,987,987 | 20,436,183 |
| 1,039,787 | 2,020,739 |
| 1,006,769 | 1,556,310 |
| 952,185 | 1,572,271 |
| 1,057,575 | 1,560,048 |
| 1,040,961 | 1,621,140 |
| 1,093,241 | 1,379,212 |
| 1,013,296 | 1,541,729 |
| 1,000,446 | 1,844,651 |
| 930,141 | 1,816,993 |
| 956,526 | 1,969,828 |
| 991,865 | 1,887,643 |
| 909,660 | 1,740,035 |
| 1,035,323 | 1,946,323 |

第3-5表 年度別、月別療養の給付等内訳の状況「未就学児分再掲」（その3）

（被扶養者）

| 年度別、月別 | 診療 | | | | | | |
|-----------|--------|--------|---------|-----|-------|---------|--------|
| | 診療費計 | | | 入院 | | | 入院 |
| | 件数 | 日数 | 医療費 | 件数 | 日数 | 医療費 | 件数 |
| | 件 | 日 | 千円 | 件 | 日 | 千円 | 件 |
| 【4月～3月へス】 | | | | | | | |
| 平成26年度 | 14,499 | 25,222 | 234,787 | 242 | 1,691 | 102,685 | 12,279 |
| 27 | 10,332 | 17,500 | 146,456 | 174 | 969 | 52,429 | 8,791 |
| 28 | 5,224 | 8,471 | 80,372 | 62 | 400 | 36,507 | 4,382 |
| 29 | 1,861 | 3,390 | 54,434 | 39 | 511 | 34,226 | 1,597 |
| 30 | 538 | 835 | 5,853 | 4 | 10 | 486 | 462 |
| 【3月～2月へス】 | | | | | | | |
| 平成26年度 | 14,804 | 25,745 | 237,951 | 245 | 1,745 | 103,306 | 12,547 |
| 27 | 10,791 | 18,335 | 158,786 | 187 | 1,087 | 60,256 | 9,171 |
| 28 | 5,637 | 9,217 | 86,663 | 65 | 423 | 38,190 | 4,751 |
| 29 | 2,054 | 3,673 | 56,305 | 43 | 532 | 35,063 | 1,734 |
| 30 | 622 | 992 | 7,734 | 6 | 24 | 1,253 | 538 |
| 平成30年 3月 | 98 | 169 | 1,271 | - | - | - | 88 |
| 4月 | 87 | 168 | 4,544 | 3 | 32 | 2,816 | 77 |
| 5月 | 48 | 83 | 528 | - | - | - | 42 |
| 6月 | 63 | 78 | (1,958) | (1) | (26) | (2,313) | 54 |
| 7月 | 69 | 101 | 616 | - | - | (2) | 61 |
| 8月 | 54 | 85 | 412 | - | - | - | 48 |
| 9月 | 34 | 56 | 991 | 1 | 8 | 752 | 29 |
| 10月 | 45 | 57 | 396 | 1 | 1 | 69 | 34 |
| 11月 | 43 | 73 | 382 | - | - | - | 39 |
| 12月 | 32 | 44 | (48) | (1) | (6) | (354) | 31 |
| 平成31年 1月 | 36 | 70 | 1,317 | 4 | 23 | 1,037 | 29 |
| 2月 | 13 | 8 | (717) | (1) | (8) | (752) | 6 |
| 3月 | 14 | 12 | (610) | (2) | (14) | (767) | 12 |

－退職者医療分－

| 費 | | | | | 調 剤 | | |
|--------|---------|-------|-------|--------|-------|---------|--------|
| 院 外 | | 歯 科 | | | | | |
| 日 数 | 医 療 費 | 件 数 | 日 数 | 医 療 費 | 件 数 | 処方箋受付枚数 | 医 療 費 |
| 日 | 千円 | 件 | 日 | 千円 | 件 | 枚 | 千円 |
| 20,277 | 111,103 | 1,978 | 3,254 | 20,999 | 7,865 | 11,717 | 41,798 |
| 14,416 | 80,424 | 1,367 | 2,115 | 13,602 | 5,420 | 8,028 | 29,417 |
| 6,826 | 35,516 | 780 | 1,245 | 8,349 | 2,762 | 4,059 | 13,795 |
| 2,506 | 17,854 | 225 | 373 | 2,355 | 1,043 | 1,504 | 5,112 |
| 707 | 4,479 | 72 | 118 | 887 | 297 | 411 | 1,388 |
| 20,680 | 113,298 | 2,012 | 3,320 | 21,348 | 8,033 | 11,949 | 42,744 |
| 15,034 | 84,239 | 1,433 | 2,214 | 14,291 | 5,681 | 8,411 | 30,688 |
| 7,490 | 39,801 | 821 | 1,304 | 8,671 | 2,983 | 4,413 | 15,079 |
| 2,690 | 18,434 | 277 | 451 | 2,808 | 1,133 | 1,619 | 5,680 |
| 829 | 5,449 | 78 | 139 | 1,032 | 336 | 482 | 1,664 |
| 143 | 1,102 | 10 | 26 | 169 | 49 | 82 | 316 |
| 125 | 1,644 | 7 | 11 | 83 | 50 | 69 | 252 |
| 72 | 402 | 6 | 11 | 126 | 24 | 45 | 145 |
| 85 | 180 | 10 | 19 | 175 | 36 | 48 | 151 |
| 89 | 541 | 8 | 12 | 77 | 36 | 45 | 152 |
| 67 | 311 | 6 | 18 | 100 | 32 | 41 | 169 |
| 46 | 232 | 4 | 2 | 7 | 19 | 27 | 82 |
| 42 | 240 | 10 | 14 | 87 | 23 | 26 | 95 |
| 65 | 315 | 4 | 8 | 66 | 20 | 36 | 102 |
| 48 | 285 | 2 | 2 | 21 | 21 | 33 | 65 |
| 42 | 234 | 3 | 5 | 46 | 18 | 20 | 74 |
| 5 | (39) | 8 | 11 | 74 | 8 | 10 | 59 |
| 21 | 133 | 4 | 5 | 24 | 10 | 11 | 41 |

第3-5表 年度別、月別療養の給付等内訳の状況「未就学児分再掲」（その3）（続き）

（被扶養者）

| 年度別、月別 | 食 事 療 養 | | | 訪 問 看 護 | | |
|-----------|---------|--------|-------|---------|-----|-------|
| | 件 数 | 日 数（回） | 医 療 費 | 件 数 | 日 数 | 医 療 費 |
| | 件 | | 千円 | 件 | 日 | 千円 |
| 【4月～3月へス】 | | | | | | |
| 平成26年度 | 190 | 3,770 | 2,435 | - | - | - |
| 27 | 138 | 1,920 | 1,230 | 15 | 78 | 876 |
| 28 | 54 | 805 | 520 | 5 | 11 | 74 |
| 29 | 25 | 1,052 | 676 | - | - | - |
| 30 | 2 | 15 | 10 | 3 | 14 | 184 |
| 【3月～2月へス】 | | | | | | |
| 平成26年度 | 183 | 3,601 | 2,331 | - | - | - |
| 27 | 151 | 2,244 | 1,435 | 14 | 77 | 853 |
| 28 | 57 | 857 | 551 | 6 | 12 | 98 |
| 29 | 28 | 1,100 | 711 | - | - | - |
| 30 | 4 | 47 | 31 | 3 | 14 | 184 |
| 平成30年 3月 | - | - | - | - | - | - |
| 4月 | 2 | 64 | 44 | 3 | 14 | 184 |
| 5月 | - | - | - | - | - | - |
| 6月 | (1) | (59) | (40) | - | - | - |
| 7月 | - | - | - | - | - | - |
| 8月 | - | - | - | - | - | - |
| 9月 | - | - | - | - | - | - |
| 10月 | - | - | - | - | - | - |
| 11月 | - | - | - | - | - | - |
| 12月 | (1) | (14) | (9) | - | - | - |
| 平成31年 1月 | 4 | 56 | 37 | - | - | - |
| 2月 | - | - | - | - | - | - |
| 3月 | (2) | (32) | (21) | - | - | - |

－退職者医療分－

| (再掲) 入院＋食事療養 | (再掲) 入院外＋調剤 |
|--------------|-------------|
| 医 療 費 | 医 療 費 |
| 千円 | 千円 |
| 105,120 | 152,901 |
| 53,659 | 109,841 |
| 37,027 | 49,311 |
| 34,902 | 22,966 |
| 496 | 5,868 |
| 105,636 | 156,042 |
| 61,691 | 114,927 |
| 38,741 | 54,881 |
| 35,774 | 24,114 |
| 1,284 | 7,113 |
| － | 1,418 |
| 2,860 | 1,897 |
| － | 548 |
| (2,353) | 331 |
| (2) | 693 |
| － | 481 |
| 752 | 314 |
| 69 | 336 |
| － | 417 |
| (363) | 350 |
| 1,074 | 308 |
| (752) | 20 |
| (788) | 173 |

第4表 年度別、月別高額療養費の状況「全体」（その1）

総 数

| 年度別、月別 | 計 | | 現物給付分（再掲） | | 合 算 分 | | | |
|----------|------------|---------------|------------|---------------|-----------|------------|-----------|------------|
| | | | | | 多 数 該 当 分 | | そ の 他 | |
| | 件 数 | 高額療養費 | 件 数 | 高額療養費 | 件 数 | 高額療養費 | 件 数 | 高額療養費 |
| | 件 | 千円 | 件 | 千円 | 件 | 千円 | 件 | 千円 |
| 平成26年度 | 16,571,812 | 1,056,278,681 | 11,060,737 | 935,813,636 | 908,686 | 23,781,917 | 3,072,635 | 33,824,712 |
| 27 | 18,112,452 | 1,131,970,279 | 11,563,332 | 1,007,572,695 | 995,195 | 25,097,751 | 3,998,921 | 39,541,639 |
| 28 | 18,548,207 | 1,154,957,634 | 11,378,732 | 1,034,542,918 | 1,054,869 | 26,063,852 | 4,616,665 | 42,846,819 |
| 29 | 18,922,850 | 1,122,080,889 | 10,948,842 | 1,004,317,839 | 1,084,148 | 25,975,777 | 5,447,333 | 46,912,379 |
| 30 | 18,878,100 | 1,119,053,422 | 10,305,136 | 996,116,970 | 1,151,798 | 27,129,799 | 5,980,394 | 53,313,578 |
| 平成30年 3月 | 1,677,336 | 96,329,652 | 880,789 | 83,905,119 | 109,472 | 2,540,907 | 540,037 | 4,604,921 |
| 4月 | 1,497,770 | 87,361,631 | 856,303 | 78,338,092 | 88,472 | 2,068,140 | 443,623 | 3,894,173 |
| 5月 | 1,559,125 | 95,822,191 | 910,017 | 86,421,144 | 89,063 | 2,142,836 | 446,807 | 3,996,564 |
| 6月 | 1,555,732 | 90,566,603 | 867,093 | 80,857,313 | 91,909 | 2,167,777 | 480,041 | 4,212,983 |
| 7月 | 1,574,813 | 94,591,915 | 887,014 | 85,061,586 | 92,630 | 2,164,048 | 482,719 | 4,217,234 |
| 8月 | 1,585,721 | 93,441,927 | 889,211 | 83,572,633 | 96,058 | 2,220,845 | 484,500 | 4,263,808 |
| 9月 | 1,604,923 | 95,097,109 | 900,391 | 85,120,784 | 94,975 | 2,220,484 | 496,878 | 4,353,419 |
| 10月 | 1,575,989 | 94,146,332 | 830,288 | 83,940,606 | 95,592 | 2,292,566 | 527,524 | 4,567,322 |
| 11月 | 1,540,901 | 88,395,462 | 797,185 | 77,984,355 | 97,897 | 2,323,573 | 522,703 | 4,686,437 |
| 12月 | 1,563,385 | 97,464,384 | 858,763 | 86,637,732 | 95,503 | 2,270,895 | 484,405 | 4,461,426 |
| 平成31年 1月 | 1,548,135 | 93,772,762 | 847,245 | 83,250,940 | 95,636 | 2,268,629 | 490,563 | 4,596,190 |
| 2月 | 1,600,654 | 92,968,095 | 830,545 | 82,144,780 | 102,942 | 2,433,886 | 541,473 | 4,933,625 |
| 3月 | 1,670,945 | 95,425,924 | 831,532 | 82,827,591 | 111,121 | 2,556,121 | 579,139 | 5,130,277 |

市 町 村

| 年度別、月別 | 計 | | 現物給付分（再掲） | | 合 算 分 | | | |
|----------|------------|---------------|------------|---------------|-----------|------------|-----------|------------|
| | | | | | 多 数 該 当 分 | | そ の 他 | |
| | 件 数 | 高額療養費 | 件 数 | 高額療養費 | 件 数 | 高額療養費 | 件 数 | 高額療養費 |
| | 件 | 千円 | 件 | 千円 | 件 | 千円 | 件 | 千円 |
| 平成26年度 | 16,175,898 | 1,020,687,985 | 10,787,188 | 905,587,538 | 890,542 | 22,930,773 | 3,021,755 | 32,555,609 |
| 27 | 17,692,253 | 1,094,032,504 | 11,277,925 | 974,792,439 | 975,751 | 24,292,967 | 3,935,465 | 38,260,369 |
| 28 | 18,132,263 | 1,115,950,898 | 11,101,213 | 1,000,695,791 | 1,033,598 | 25,204,046 | 4,548,466 | 41,560,320 |
| 29 | 18,506,662 | 1,084,188,562 | 10,674,801 | 971,037,528 | 1,061,133 | 25,132,906 | 5,372,366 | 45,601,783 |
| 30 | 18,476,561 | 1,081,020,945 | 10,044,305 | 962,675,319 | 1,127,441 | 26,236,670 | 5,906,040 | 51,973,118 |
| 平成30年 3月 | 1,642,863 | 93,205,478 | 858,797 | 81,223,243 | 107,312 | 2,467,781 | 533,487 | 4,484,690 |
| 4月 | 1,463,865 | 84,300,151 | 834,464 | 75,664,583 | 86,423 | 1,993,262 | 437,245 | 3,782,981 |
| 5月 | 1,524,740 | 92,496,665 | 886,635 | 83,463,047 | 87,224 | 2,071,171 | 441,015 | 3,892,314 |
| 6月 | 1,521,885 | 87,516,048 | 845,338 | 78,182,676 | 89,848 | 2,095,731 | 473,497 | 4,103,714 |
| 7月 | 1,540,345 | 91,416,637 | 864,794 | 82,254,326 | 90,518 | 2,094,352 | 475,927 | 4,102,345 |
| 8月 | 1,551,751 | 90,298,322 | 866,893 | 80,789,031 | 94,101 | 2,151,141 | 478,176 | 4,161,488 |
| 9月 | 1,570,064 | 91,837,469 | 877,668 | 82,236,239 | 92,985 | 2,148,971 | 490,191 | 4,244,397 |
| 10月 | 1,542,077 | 90,858,567 | 808,613 | 81,028,314 | 93,480 | 2,217,698 | 520,878 | 4,456,654 |
| 11月 | 1,508,323 | 85,371,207 | 776,934 | 75,377,969 | 95,866 | 2,248,294 | 516,103 | 4,560,749 |
| 12月 | 1,530,975 | 94,226,749 | 837,219 | 83,775,403 | 93,655 | 2,201,346 | 478,903 | 4,354,061 |
| 平成31年 1月 | 1,516,332 | 90,633,928 | 826,055 | 80,495,903 | 93,647 | 2,191,251 | 485,297 | 4,483,910 |
| 2月 | 1,567,784 | 89,838,546 | 809,522 | 79,403,597 | 100,682 | 2,344,708 | 535,428 | 4,814,156 |
| 3月 | 1,638,413 | 92,227,569 | 810,621 | 80,044,819 | 109,012 | 2,478,746 | 573,361 | 5,016,230 |

国保組合

| 年度別、月別 | 計 | | 現物給付分（再掲） | | 合 算 分 | | | |
|----------|---------|------------|-----------|------------|-----------|---------|--------|-----------|
| | | | | | 多 数 該 当 分 | | そ の 他 | |
| | 件 数 | 高額療養費 | 件 数 | 高額療養費 | 件 数 | 高額療養費 | 件 数 | 高額療養費 |
| | 件 | 千円 | 件 | 千円 | 件 | 千円 | 件 | 千円 |
| 平成26年度 | 395,914 | 35,590,696 | 273,549 | 30,226,098 | 18,144 | 851,143 | 50,880 | 1,269,103 |
| 27 | 420,199 | 37,937,775 | 285,407 | 32,780,256 | 19,444 | 804,784 | 63,456 | 1,281,271 |
| 28 | 415,944 | 39,006,735 | 277,519 | 33,847,127 | 21,271 | 859,806 | 68,199 | 1,286,500 |
| 29 | 416,188 | 37,892,327 | 274,041 | 33,280,310 | 23,015 | 842,871 | 74,967 | 1,310,597 |
| 30 | 401,539 | 38,032,477 | 260,831 | 33,441,651 | 24,357 | 893,129 | 74,354 | 1,340,460 |
| 平成30年 3月 | 34,473 | 3,124,173 | 21,992 | 2,681,877 | 2,160 | 73,126 | 6,550 | 120,231 |
| 4月 | 33,905 | 3,061,480 | 21,839 | 2,673,509 | 2,049 | 74,878 | 6,378 | 111,192 |
| 5月 | 34,385 | 3,325,525 | 23,382 | 2,958,097 | 1,839 | 71,665 | 5,792 | 104,250 |
| 6月 | 33,847 | 3,050,555 | 21,755 | 2,674,637 | 2,061 | 72,046 | 6,544 | 109,269 |
| 7月 | 34,468 | 3,175,278 | 22,220 | 2,807,260 | 2,112 | 69,695 | 6,792 | 114,889 |
| 8月 | 33,970 | 3,143,605 | 22,318 | 2,783,602 | 1,957 | 69,704 | 6,324 | 102,320 |
| 9月 | 34,859 | 3,259,641 | 22,723 | 2,884,546 | 1,990 | 71,513 | 6,687 | 109,023 |
| 10月 | 33,912 | 3,287,765 | 21,675 | 2,912,292 | 2,112 | 74,868 | 6,646 | 110,668 |
| 11月 | 32,578 | 3,024,256 | 20,251 | 2,606,386 | 2,031 | 75,280 | 6,600 | 125,688 |
| 12月 | 32,410 | 3,237,635 | 21,544 | 2,862,330 | 1,848 | 69,548 | 5,502 | 107,365 |
| 平成31年 1月 | 31,803 | 3,138,834 | 21,190 | 2,755,037 | 1,989 | 77,378 | 5,266 | 112,280 |
| 2月 | 32,870 | 3,129,549 | 21,023 | 2,741,182 | 2,260 | 89,178 | 6,045 | 119,469 |
| 3月 | 32,532 | 3,198,355 | 20,911 | 2,782,772 | 2,109 | 77,375 | 5,778 | 114,047 |

－計（一般被保険者分＋退職者医療分）－

| 単 | | 独 | | 分 | | | | 他 法 併 用 分 | | 長 期 高 額 特 定 疾 病 該 当 者 数 |
|-----------|-------------|-----------|-------------|-----------|-------------|-----------|------------|-----------|-------------|-------------------------------|
| 多 数 該 当 分 | | 長 期 疾 病 分 | | 入 院 分 | | そ の 他 | | | | |
| 件 数 | 高額療養費 | 件 数 | 高額療養費 | 件 数 | 高額療養費 | 件 数 | 高額療養費 | 件 数 | 高額療養費 | |
| 件 | 千円 | 件 | 千円 | 件 | 千円 | 件 | 千円 | 件 | 千円 | 人 |
| 1,991,067 | 172,761,471 | 1,860,341 | 161,230,863 | 3,527,238 | 484,885,644 | 2,015,188 | 75,336,833 | 3,196,657 | 104,457,242 | 112,199 |
| 2,003,303 | 174,759,159 | 1,915,627 | 162,620,394 | 3,680,168 | 511,752,667 | 2,498,550 | 91,255,006 | 3,020,688 | 126,943,663 | 111,844 |
| 2,048,282 | 185,598,741 | 1,891,726 | 159,754,500 | 3,635,462 | 508,423,590 | 2,713,648 | 96,928,188 | 2,587,555 | 135,341,943 | 111,559 |
| 2,080,884 | 191,019,746 | 1,847,373 | 156,310,180 | 3,513,625 | 491,713,600 | 2,930,680 | 94,272,472 | 2,018,807 | 115,876,736 | 107,478 |
| 2,112,436 | 197,077,180 | 1,789,706 | 151,870,707 | 3,420,448 | 476,728,794 | 2,908,353 | 98,308,921 | 1,514,965 | 114,624,442 | 104,803 |
| 185,218 | 17,097,592 | 152,347 | 13,328,715 | 291,889 | 40,702,712 | 251,390 | 8,502,306 | 146,983 | 9,552,498 | 104,207 |
| 174,860 | 15,399,927 | 147,591 | 11,933,354 | 276,700 | 37,724,849 | 231,859 | 7,556,140 | 134,665 | 8,785,047 | 105,432 |
| 178,708 | 17,139,431 | 153,288 | 13,306,269 | 287,606 | 40,758,866 | 256,933 | 8,341,560 | 146,720 | 10,136,664 | 105,495 |
| 175,279 | 15,973,754 | 150,246 | 12,357,115 | 279,501 | 38,793,357 | 245,874 | 7,751,638 | 132,882 | 9,309,978 | 105,197 |
| 176,207 | 16,739,717 | 149,578 | 13,065,047 | 284,975 | 40,208,629 | 255,024 | 8,362,462 | 133,680 | 9,834,778 | 104,006 |
| 177,045 | 16,223,718 | 150,198 | 12,629,141 | 288,609 | 40,375,365 | 258,692 | 8,233,140 | 130,619 | 9,495,912 | 103,228 |
| 176,520 | 16,795,850 | 150,049 | 12,750,205 | 290,055 | 40,893,701 | 263,643 | 8,331,768 | 132,803 | 9,751,683 | 104,153 |
| 173,538 | 16,592,354 | 149,671 | 12,942,193 | 288,239 | 40,078,513 | 222,435 | 7,988,598 | 118,990 | 9,684,787 | 105,216 |
| 173,750 | 15,793,852 | 145,621 | 11,971,468 | 275,734 | 37,411,314 | 211,404 | 7,073,393 | 113,792 | 9,135,425 | 103,617 |
| 175,672 | 17,151,800 | 149,669 | 12,968,631 | 295,293 | 41,427,196 | 243,546 | 9,305,742 | 119,297 | 9,878,694 | 104,192 |
| 174,903 | 16,305,780 | 147,417 | 12,531,305 | 287,624 | 40,137,814 | 233,316 | 8,470,403 | 118,676 | 9,462,640 | 103,759 |
| 175,584 | 16,302,685 | 151,007 | 12,724,757 | 281,533 | 39,193,970 | 231,468 | 7,852,650 | 116,647 | 9,526,521 | 104,238 |
| 180,371 | 16,658,328 | 145,372 | 12,691,222 | 284,580 | 39,725,674 | 254,171 | 9,042,059 | 116,191 | 9,622,244 | 101,340 |

| 単 | | 独 | | 分 | | | | 他 法 併 用 分 | | 長 期 高 額 特 定 疾 病 該 当 者 数 |
|-----------|-------------|-----------|-------------|-----------|-------------|-----------|------------|-----------|-------------|-------------------------------|
| 多 数 該 当 分 | | 長 期 疾 病 分 | | 入 院 分 | | そ の 他 | | | | |
| 件 数 | 高額療養費 | 件 数 | 高額療養費 | 件 数 | 高額療養費 | 件 数 | 高額療養費 | 件 数 | 高額療養費 | |
| 件 | 千円 | 件 | 千円 | 件 | 千円 | 件 | 千円 | 件 | 千円 | 人 |
| 1,945,564 | 167,950,018 | 1,804,822 | 156,430,723 | 3,405,017 | 466,169,210 | 1,980,356 | 73,752,889 | 3,127,842 | 100,898,762 | 108,830 |
| 1,960,124 | 170,362,854 | 1,859,011 | 157,766,649 | 3,553,724 | 491,989,984 | 2,452,982 | 89,039,607 | 2,955,196 | 122,320,074 | 108,547 |
| 2,001,870 | 180,471,405 | 1,838,696 | 155,277,472 | 3,511,189 | 488,701,749 | 2,666,287 | 94,559,735 | 2,532,157 | 130,176,171 | 108,367 |
| 2,031,649 | 185,553,758 | 1,797,170 | 152,087,014 | 3,393,020 | 472,659,480 | 2,880,915 | 92,064,308 | 1,970,409 | 111,089,314 | 104,335 |
| 2,062,342 | 191,485,570 | 1,741,461 | 147,629,374 | 3,302,223 | 457,872,140 | 2,861,764 | 96,120,069 | 1,475,290 | 109,704,003 | 101,751 |
| 180,998 | 16,626,502 | 148,161 | 12,963,019 | 282,032 | 39,144,058 | 247,366 | 8,322,100 | 143,507 | 9,197,329 | 101,060 |
| 170,704 | 14,961,516 | 143,445 | 11,588,648 | 267,082 | 36,213,710 | 227,831 | 7,372,393 | 131,135 | 8,387,641 | 102,356 |
| 174,500 | 16,661,714 | 149,072 | 12,919,260 | 277,427 | 39,111,973 | 252,525 | 8,138,198 | 142,977 | 9,702,035 | 102,444 |
| 171,189 | 15,552,846 | 146,196 | 12,003,026 | 269,771 | 37,267,036 | 241,827 | 7,572,714 | 129,557 | 8,920,981 | 102,140 |
| 172,121 | 16,285,004 | 145,611 | 12,702,042 | 275,212 | 38,658,297 | 250,806 | 8,177,274 | 130,150 | 9,397,324 | 100,958 |
| 172,846 | 15,758,772 | 146,220 | 12,287,634 | 278,753 | 38,804,323 | 254,428 | 8,038,320 | 127,227 | 9,096,644 | 100,168 |
| 172,398 | 16,330,059 | 146,009 | 12,386,153 | 279,870 | 39,262,333 | 259,220 | 8,142,948 | 129,391 | 9,322,609 | 101,112 |
| 169,482 | 16,139,214 | 145,642 | 12,566,058 | 277,900 | 38,413,700 | 218,995 | 7,818,715 | 115,700 | 9,246,527 | 102,167 |
| 169,630 | 15,340,234 | 141,729 | 11,653,999 | 266,177 | 35,897,191 | 208,138 | 6,927,010 | 110,680 | 8,743,729 | 100,612 |
| 171,503 | 16,651,039 | 145,657 | 12,603,091 | 285,224 | 39,811,275 | 239,859 | 9,116,690 | 116,174 | 9,489,247 | 101,151 |
| 170,641 | 15,798,625 | 143,474 | 12,198,334 | 278,008 | 38,616,936 | 229,670 | 8,284,709 | 115,595 | 9,060,164 | 100,695 |
| 171,306 | 15,829,455 | 146,999 | 12,385,408 | 271,950 | 37,674,397 | 227,869 | 7,671,319 | 113,550 | 9,119,103 | 101,208 |
| 176,023 | 16,177,106 | 141,408 | 12,335,722 | 274,850 | 38,141,422 | 250,608 | 8,860,412 | 113,151 | 9,217,930 | 98,277 |

| 単 | | 独 | | 分 | | | | 他 法 併 用 分 | | 長 期 高 額 特 定 疾 病 該 当 者 数 |
|-----------|-----------|-----------|-----------|---------|------------|--------|-----------|-----------|-----------|-------------------------------|
| 多 数 該 当 分 | | 長 期 疾 病 分 | | 入 院 分 | | そ の 他 | | | | |
| 件 数 | 高額療養費 | 件 数 | 高額療養費 | 件 数 | 高額療養費 | 件 数 | 高額療養費 | 件 数 | 高額療養費 | |
| 件 | 千円 | 件 | 千円 | 件 | 千円 | 件 | 千円 | 件 | 千円 | 人 |
| 45,503 | 4,811,452 | 55,519 | 4,800,141 | 122,221 | 18,716,434 | 34,832 | 1,583,943 | 68,815 | 3,558,480 | 3,369 |
| 43,179 | 4,396,305 | 56,616 | 4,853,745 | 126,444 | 19,762,683 | 45,568 | 2,215,399 | 65,492 | 4,623,589 | 3,297 |
| 46,412 | 5,127,336 | 53,030 | 4,477,028 | 124,273 | 19,721,841 | 47,361 | 2,368,452 | 55,398 | 5,165,773 | 3,192 |
| 49,235 | 5,465,988 | 50,203 | 4,223,167 | 120,605 | 19,054,119 | 49,765 | 2,208,164 | 48,398 | 4,787,422 | 3,143 |
| 50,094 | 5,591,610 | 48,245 | 4,241,333 | 118,225 | 18,856,654 | 46,589 | 2,188,852 | 39,675 | 4,920,439 | 3,052 |
| 4,220 | 471,090 | 4,186 | 365,696 | 9,857 | 1,558,654 | 4,024 | 180,206 | 3,476 | 355,169 | 3,147 |
| 4,156 | 438,412 | 4,146 | 344,705 | 9,618 | 1,511,138 | 4,028 | 183,748 | 3,530 | 397,407 | 3,076 |
| 4,208 | 477,716 | 4,216 | 387,009 | 10,179 | 1,646,893 | 4,408 | 203,362 | 3,743 | 434,629 | 3,051 |
| 4,090 | 420,908 | 4,050 | 354,090 | 9,730 | 1,526,321 | 4,047 | 178,924 | 3,325 | 388,997 | 3,057 |
| 4,086 | 454,714 | 3,967 | 363,005 | 9,763 | 1,550,332 | 4,218 | 185,189 | 3,530 | 437,454 | 3,048 |
| 4,199 | 464,945 | 3,978 | 341,507 | 9,856 | 1,571,042 | 4,264 | 194,820 | 3,392 | 399,268 | 3,060 |
| 4,122 | 465,791 | 4,040 | 364,052 | 10,185 | 1,631,368 | 4,423 | 188,820 | 3,412 | 429,074 | 3,041 |
| 4,056 | 453,140 | 4,029 | 376,135 | 10,339 | 1,664,812 | 3,440 | 169,883 | 3,290 | 438,260 | 3,049 |
| 4,120 | 453,618 | 3,892 | 317,469 | 9,557 | 1,514,122 | 3,266 | 146,383 | 3,112 | 391,695 | 3,005 |
| 4,169 | 500,760 | 4,012 | 365,540 | 10,069 | 1,615,921 | 3,687 | 189,052 | 3,123 | 389,448 | 3,041 |
| 4,262 | 507,156 | 3,943 | 332,971 | 9,616 | 1,520,878 | 3,646 | 185,694 | 3,081 | 402,476 | 3,064 |
| 4,278 | 473,230 | 4,008 | 339,350 | 9,583 | 1,519,574 | 3,599 | 181,331 | 3,097 | 407,418 | 3,030 |
| 4,348 | 481,222 | 3,964 | 355,500 | 9,730 | 1,584,252 | 3,563 | 181,647 | 3,040 | 404,314 | 3,063 |

第4表 年度別、月別高額療養費の状況「全体」（その2）

総 数

| 年度別、月別 | 計 | | 現物給付分（再掲） | | 合 算 分 | | | |
|----------|------------|---------------|------------|---------------|-----------|------------|-----------|------------|
| | | | | | 多 数 該 当 分 | | そ の 他 | |
| | 件 数 | 高額療養費 | 件 数 | 高額療養費 | 件 数 | 高額療養費 | 件 数 | 高額療養費 |
| | 件 | 千円 | 件 | 千円 | 件 | 千円 | 件 | 千円 |
| 平成26年度 | 15,920,876 | 991,130,503 | 10,607,002 | 880,293,643 | 848,543 | 21,809,215 | 3,033,839 | 32,357,338 |
| 27 | 17,549,753 | 1,076,070,846 | 11,174,085 | 959,448,601 | 939,973 | 23,434,680 | 3,963,767 | 38,336,104 |
| 28 | 18,158,285 | 1,116,363,187 | 11,105,836 | 1,000,517,643 | 1,011,516 | 24,837,785 | 4,593,442 | 42,079,002 |
| 29 | 18,701,616 | 1,100,545,107 | 10,794,510 | 985,292,541 | 1,058,078 | 25,252,283 | 5,433,590 | 46,457,407 |
| 30 | 18,783,232 | 1,110,102,253 | 10,242,113 | 988,291,579 | 1,139,344 | 26,780,401 | 5,973,475 | 53,117,860 |
| 平成30年 3月 | 1,662,318 | 94,908,171 | 871,513 | 82,718,149 | 107,361 | 2,484,577 | 538,956 | 4,562,523 |
| 4月 | 1,486,139 | 86,268,378 | 848,243 | 77,368,698 | 87,002 | 2,030,299 | 442,914 | 3,870,512 |
| 5月 | 1,548,149 | 94,721,604 | 902,300 | 85,426,100 | 87,730 | 2,105,622 | 446,107 | 3,975,220 |
| 6月 | 1,545,922 | 89,616,111 | 860,328 | 80,017,759 | 90,737 | 2,130,371 | 479,361 | 4,192,779 |
| 7月 | 1,565,672 | 93,713,019 | 880,710 | 84,272,120 | 91,459 | 2,131,953 | 482,140 | 4,200,079 |
| 8月 | 1,577,037 | 92,621,655 | 883,410 | 82,849,807 | 94,842 | 2,189,763 | 483,931 | 4,247,254 |
| 9月 | 1,596,720 | 94,317,852 | 894,882 | 84,428,019 | 93,942 | 2,192,553 | 496,327 | 4,337,198 |
| 10月 | 1,568,769 | 93,459,285 | 825,490 | 83,346,337 | 94,580 | 2,263,525 | 527,036 | 4,552,262 |
| 11月 | 1,533,790 | 87,805,062 | 792,936 | 77,477,460 | 96,936 | 2,295,915 | 521,753 | 4,670,432 |
| 12月 | 1,557,103 | 96,858,319 | 854,712 | 86,118,809 | 94,697 | 2,248,011 | 483,833 | 4,446,593 |
| 平成31年 1月 | 1,542,492 | 93,259,450 | 843,586 | 82,808,893 | 94,897 | 2,246,290 | 490,007 | 4,581,945 |
| 2月 | 1,595,427 | 92,500,401 | 827,299 | 81,752,502 | 102,163 | 2,410,089 | 541,111 | 4,921,946 |
| 3月 | 1,666,005 | 94,962,030 | 828,669 | 82,465,681 | 110,359 | 2,536,009 | 578,936 | 5,121,519 |

市 町 村

| 年度別、月別 | 計 | | 現物給付分（再掲） | | 合 算 分 | | | |
|----------|------------|---------------|------------|-------------|-----------|------------|-----------|------------|
| | | | | | 多 数 該 当 分 | | そ の 他 | |
| | 件 数 | 高額療養費 | 件 数 | 高額療養費 | 件 数 | 高額療養費 | 件 数 | 高額療養費 |
| | 件 | 千円 | 件 | 千円 | 件 | 千円 | 件 | 千円 |
| 平成26年度 | 15,524,962 | 955,539,806 | 10,333,453 | 850,067,545 | 830,399 | 20,958,072 | 2,982,959 | 31,088,235 |
| 27 | 17,129,554 | 1,038,133,071 | 10,888,678 | 926,668,345 | 920,529 | 22,629,896 | 3,900,311 | 37,054,834 |
| 28 | 17,742,341 | 1,077,356,452 | 10,828,317 | 966,670,517 | 990,245 | 23,977,979 | 4,525,243 | 40,792,502 |
| 29 | 18,285,428 | 1,062,652,780 | 10,520,469 | 952,012,230 | 1,035,063 | 24,409,412 | 5,358,623 | 45,146,810 |
| 30 | 18,381,693 | 1,072,069,776 | 9,981,282 | 954,849,928 | 1,114,987 | 25,887,272 | 5,899,121 | 51,777,400 |
| 平成30年 3月 | 1,627,845 | 91,783,998 | 849,521 | 80,036,273 | 105,201 | 2,411,451 | 532,406 | 4,442,292 |
| 4月 | 1,452,234 | 83,206,898 | 826,404 | 74,695,189 | 84,953 | 1,955,421 | 436,536 | 3,759,320 |
| 5月 | 1,513,764 | 91,396,078 | 878,918 | 82,468,003 | 85,891 | 2,033,957 | 440,315 | 3,870,970 |
| 6月 | 1,512,075 | 86,565,556 | 838,573 | 77,343,122 | 88,676 | 2,058,325 | 472,817 | 4,083,510 |
| 7月 | 1,531,204 | 90,537,741 | 858,490 | 81,464,860 | 89,347 | 2,062,258 | 475,348 | 4,085,190 |
| 8月 | 1,543,067 | 89,478,050 | 861,092 | 80,066,205 | 92,885 | 2,120,059 | 477,607 | 4,144,934 |
| 9月 | 1,561,861 | 91,058,212 | 872,159 | 81,543,473 | 91,952 | 2,121,040 | 489,640 | 4,228,176 |
| 10月 | 1,534,857 | 90,171,520 | 803,815 | 80,434,045 | 92,468 | 2,188,657 | 520,390 | 4,441,594 |
| 11月 | 1,501,212 | 84,780,806 | 772,685 | 74,871,073 | 94,905 | 2,220,636 | 515,153 | 4,544,744 |
| 12月 | 1,524,693 | 93,620,684 | 833,168 | 83,256,479 | 92,849 | 2,178,463 | 478,331 | 4,339,227 |
| 平成31年 1月 | 1,510,689 | 90,120,616 | 822,396 | 80,053,857 | 92,908 | 2,168,912 | 484,741 | 4,469,665 |
| 2月 | 1,562,557 | 89,370,852 | 806,276 | 79,011,320 | 99,903 | 2,320,911 | 535,066 | 4,802,477 |
| 3月 | 1,633,473 | 91,763,675 | 807,758 | 79,682,908 | 108,250 | 2,458,634 | 573,158 | 5,007,472 |

国保組合

| 年度別、月別 | 計 | | 現物給付分（再掲） | | 合 算 分 | | | |
|----------|---------|------------|-----------|------------|-----------|---------|--------|-----------|
| | | | | | 多 数 該 当 分 | | そ の 他 | |
| | 件 数 | 高額療養費 | 件 数 | 高額療養費 | 件 数 | 高額療養費 | 件 数 | 高額療養費 |
| | 件 | 千円 | 件 | 千円 | 件 | 千円 | 件 | 千円 |
| 平成26年度 | 395,914 | 35,590,696 | 273,549 | 30,226,098 | 18,144 | 851,143 | 50,880 | 1,269,103 |
| 27 | 420,199 | 37,937,775 | 285,407 | 32,780,256 | 19,444 | 804,784 | 63,456 | 1,281,271 |
| 28 | 415,944 | 39,006,735 | 277,519 | 33,847,127 | 21,271 | 859,806 | 68,199 | 1,286,500 |
| 29 | 416,188 | 37,892,327 | 274,041 | 33,280,310 | 23,015 | 842,871 | 74,967 | 1,310,597 |
| 30 | 401,539 | 38,032,477 | 260,831 | 33,441,651 | 24,357 | 893,129 | 74,354 | 1,340,460 |
| 平成30年 3月 | 34,473 | 3,124,173 | 21,992 | 2,681,877 | 2,160 | 73,126 | 6,550 | 120,231 |
| 4月 | 33,905 | 3,061,480 | 21,839 | 2,673,509 | 2,049 | 74,878 | 6,378 | 111,192 |
| 5月 | 34,385 | 3,325,525 | 23,382 | 2,958,097 | 1,839 | 71,665 | 5,792 | 104,250 |
| 6月 | 33,847 | 3,050,555 | 21,755 | 2,674,637 | 2,061 | 72,046 | 6,544 | 109,269 |
| 7月 | 34,468 | 3,175,278 | 22,220 | 2,807,260 | 2,112 | 69,695 | 6,792 | 114,889 |
| 8月 | 33,970 | 3,143,605 | 22,318 | 2,783,602 | 1,957 | 69,704 | 6,324 | 102,320 |
| 9月 | 34,859 | 3,259,641 | 22,723 | 2,884,546 | 1,990 | 71,513 | 6,687 | 109,023 |
| 10月 | 33,912 | 3,287,765 | 21,675 | 2,912,292 | 2,112 | 74,868 | 6,646 | 110,668 |
| 11月 | 32,578 | 3,024,256 | 20,251 | 2,606,386 | 2,031 | 75,280 | 6,600 | 125,688 |
| 12月 | 32,410 | 3,237,635 | 21,544 | 2,862,330 | 1,848 | 69,548 | 5,502 | 107,365 |
| 平成31年 1月 | 31,803 | 3,138,834 | 21,190 | 2,755,037 | 1,989 | 77,378 | 5,266 | 112,280 |
| 2月 | 32,870 | 3,129,549 | 21,023 | 2,741,182 | 2,260 | 89,178 | 6,045 | 119,469 |
| 3月 | 32,532 | 3,198,355 | 20,911 | 2,782,772 | 2,109 | 77,375 | 5,778 | 114,047 |

—一般被保険者分—

| 単 | | 独 | | 分 | | 他 法 併 用 分 | | | | 長 期 特 定 高 額 病 者 数 |
|-----------|-------------|-----------|-------------|-----------|-------------|-----------|------------|-----------|-------------|-------------------|
| 多 数 該 当 分 | | 長 期 疾 病 分 | | 入 院 分 | | そ の 他 | | | | |
| 件 数 | 高額療養費 | 件 数 | 高額療養費 | 件 数 | 高額療養費 | 件 数 | 高額療養費 | 件 数 | 高額療養費 | |
| 件 | 千円 | 件 | 千円 | 件 | 千円 | 件 | 千円 | 件 | 千円 | 人 |
| 1,867,087 | 161,395,493 | 1,695,864 | 146,299,710 | 3,356,492 | 457,938,415 | 1,958,709 | 71,113,293 | 3,160,342 | 100,217,039 | 102,805 |
| 1,896,475 | 165,046,050 | 1,777,729 | 150,456,289 | 3,538,506 | 488,755,542 | 2,446,574 | 87,446,365 | 2,986,729 | 122,595,816 | 104,305 |
| 1,971,510 | 178,439,773 | 1,796,108 | 151,328,417 | 3,543,148 | 493,308,934 | 2,680,979 | 94,398,522 | 2,561,582 | 131,970,755 | 106,412 |
| 2,035,263 | 186,672,303 | 1,794,955 | 151,521,447 | 3,463,428 | 483,441,763 | 2,912,308 | 92,960,962 | 2,003,994 | 114,238,941 | 104,740 |
| 2,092,316 | 195,169,436 | 1,769,287 | 150,058,105 | 3,399,805 | 473,338,812 | 2,900,742 | 97,753,885 | 1,508,263 | 113,883,756 | 103,658 |
| 182,181 | 16,813,195 | 149,167 | 13,025,612 | 288,664 | 40,163,841 | 250,043 | 8,405,464 | 145,946 | 9,452,959 | 102,372 |
| 172,376 | 15,166,791 | 144,947 | 11,706,953 | 274,033 | 37,292,296 | 230,963 | 7,489,608 | 133,904 | 8,711,917 | 103,530 |
| 176,350 | 16,896,271 | 150,817 | 13,076,913 | 285,131 | 40,342,460 | 256,073 | 8,280,763 | 145,941 | 10,044,354 | 103,860 |
| 173,185 | 15,781,072 | 147,938 | 12,158,472 | 277,390 | 38,428,182 | 245,071 | 7,690,105 | 132,240 | 9,235,131 | 103,825 |
| 174,208 | 16,554,541 | 147,589 | 12,873,427 | 282,972 | 39,878,444 | 254,256 | 8,314,149 | 133,048 | 9,760,427 | 102,746 |
| 175,205 | 16,047,094 | 148,316 | 12,471,380 | 286,721 | 40,060,819 | 257,993 | 8,186,644 | 130,029 | 9,418,702 | 102,164 |
| 174,747 | 16,621,131 | 148,185 | 12,582,365 | 288,275 | 40,607,264 | 263,003 | 8,287,711 | 132,241 | 9,689,629 | 103,042 |
| 172,012 | 16,439,951 | 148,107 | 12,808,817 | 286,696 | 39,816,040 | 221,881 | 7,948,096 | 118,457 | 9,630,593 | 104,307 |
| 172,276 | 15,650,303 | 144,279 | 11,861,178 | 274,306 | 37,194,127 | 210,908 | 7,043,776 | 113,332 | 9,089,331 | 102,684 |
| 174,415 | 17,032,799 | 148,400 | 12,849,210 | 293,968 | 41,202,687 | 242,951 | 9,255,550 | 118,839 | 9,823,470 | 103,331 |
| 173,751 | 16,205,040 | 146,301 | 12,427,454 | 286,413 | 39,948,894 | 232,898 | 8,436,107 | 118,225 | 9,413,720 | 102,933 |
| 174,495 | 16,208,672 | 149,978 | 12,637,669 | 280,396 | 39,016,937 | 231,100 | 7,824,438 | 116,184 | 9,480,651 | 103,687 |
| 179,297 | 16,565,787 | 144,431 | 12,604,266 | 283,505 | 39,551,115 | 253,657 | 8,997,574 | 115,820 | 9,585,762 | 100,343 |

| 単 | | 独 | | 分 | | 他 法 併 用 分 | | | | 長 期 特 定 高 額 病 者 数 |
|-----------|-------------|-----------|-------------|-----------|-------------|-----------|------------|-----------|-------------|---|
| 多 数 該 当 分 | | 長 期 疾 病 分 | | 入 院 分 | | そ の 他 | | | | |
| 件 数 | 高額療養費 | 件 数 | 高額療養費 | 件 数 | 高額療養費 | 件 数 | 高額療養費 | 件 数 | 高額療養費 | |
| 件 | 千円 | 件 | 千円 | 件 | 千円 | 件 | 千円 | 件 | 千円 | 人 |
| 1,821,584 | 156,584,041 | 1,640,345 | 141,499,570 | 3,234,271 | 439,221,980 | 1,923,877 | 69,529,350 | 3,091,527 | 96,658,559 | 99,436 |
| 1,853,296 | 160,649,745 | 1,721,113 | 145,602,544 | 3,412,062 | 468,992,859 | 2,401,006 | 85,230,966 | 2,921,237 | 117,972,227 | 101,008 |
| 1,925,098 | 173,312,437 | 1,743,078 | 146,851,389 | 3,418,875 | 473,587,092 | 2,633,618 | 92,030,069 | 2,506,184 | 126,804,982 | 103,220 |
| 1,986,028 | 181,206,315 | 1,744,752 | 147,298,280 | 3,342,823 | 464,387,644 | 2,862,543 | 90,752,798 | 1,955,596 | 109,451,520 | 101,597 |
| 2,042,222 | 189,577,825 | 1,721,042 | 145,816,772 | 3,281,580 | 454,482,158 | 2,854,153 | 95,565,034 | 1,468,588 | 108,963,316 | 100,606 |
| 177,961 | 16,342,105 | 144,981 | 12,659,915 | 278,807 | 38,605,187 | 246,019 | 8,225,257 | 142,470 | 9,097,790 | 99,225 |
| 168,220 | 14,728,379 | 140,801 | 11,362,248 | 264,415 | 35,781,158 | 226,935 | 7,305,861 | 130,374 | 8,314,510 | 100,454 |
| 172,142 | 16,418,554 | 146,601 | 12,689,904 | 274,952 | 38,695,567 | 251,665 | 8,077,402 | 142,198 | 9,609,725 | 100,809 |
| 169,095 | 15,360,164 | 143,888 | 11,804,382 | 267,660 | 36,901,860 | 241,024 | 7,511,181 | 128,915 | 8,846,134 | 100,768 |
| 170,122 | 16,099,827 | 143,622 | 12,510,422 | 273,209 | 38,328,112 | 250,038 | 8,128,960 | 129,518 | 9,322,972 | 99,698 |
| 171,006 | 15,582,149 | 144,338 | 12,129,873 | 276,865 | 38,489,777 | 253,729 | 7,991,824 | 126,637 | 9,019,435 | 99,104 |
| 170,625 | 16,155,340 | 144,145 | 12,218,314 | 278,090 | 38,975,896 | 258,580 | 8,098,892 | 128,829 | 9,260,555 | 100,001 |
| 167,956 | 15,986,812 | 144,078 | 12,432,683 | 276,357 | 38,151,228 | 218,441 | 7,778,213 | 115,167 | 9,192,334 | 101,258 |
| 168,156 | 15,196,685 | 140,387 | 11,543,709 | 264,749 | 35,680,004 | 207,642 | 6,897,392 | 110,220 | 8,697,636 | 99,679 |
| 170,246 | 16,532,038 | 144,388 | 12,483,670 | 283,899 | 39,586,766 | 239,264 | 9,066,498 | 115,716 | 9,434,022 | 100,290 |
| 169,489 | 15,697,885 | 142,358 | 12,094,482 | 276,797 | 38,428,016 | 229,252 | 8,250,413 | 115,144 | 9,011,244 | 99,869 |
| 170,217 | 15,735,442 | 145,970 | 12,298,319 | 270,813 | 37,497,363 | 227,501 | 7,643,107 | 113,087 | 9,073,233 | 100,657 |
| 174,949 | 16,084,565 | 140,467 | 12,248,766 | 273,775 | 37,966,863 | 250,094 | 8,815,927 | 112,780 | 9,181,448 | 97,280 |

| 単 | | | | 独 | | | | 分 | | | | 他 法 併 用 分 | 長 期 特 定 高 額 病 者 数 |
|-----------|-----------|-----------|-----------|---------|------------|--------|-----------|--------|-----------|-------|--|-----------|-------------------|
| 多 数 該 当 分 | | 長 期 疾 病 分 | | 入 院 分 | | そ の 他 | | | | | | | |
| 件 数 | 高額療養費 | 件 数 | 高額療養費 | 件 数 | 高額療養費 | 件 数 | 高額療養費 | 件 数 | 高額療養費 | | | | |
| 件 | 千円 | 件 | 千円 | 件 | 千円 | 件 | 千円 | 件 | 千円 | 人 | | | |
| 45,503 | 4,811,452 | 55,519 | 4,800,141 | 122,221 | 18,716,434 | 34,832 | 1,583,943 | 68,815 | 3,558,480 | 3,369 | | | |
| 43,179 | 4,396,305 | 56,616 | 4,853,745 | 126,444 | 19,762,683 | 45,568 | 2,215,399 | 65,492 | 4,623,589 | 3,297 | | | |
| 46,412 | 5,127,336 | 53,030 | 4,477,028 | 124,273 | 19,721,841 | 47,361 | 2,368,452 | 55,398 | 5,165,773 | 3,192 | | | |
| 49,235 | 5,465,988 | 50,203 | 4,223,167 | 120,605 | 19,054,119 | 49,765 | 2,208,164 | 48,398 | 4,787,422 | 3,143 | | | |
| 50,094 | 5,591,610 | 48,245 | 4,241,333 | 118,225 | 18,856,654 | 46,589 | 2,188,852 | 39,675 | 4,920,439 | 3,052 | | | |
| 4,220 | 471,090 | 4,186 | 365,696 | 9,857 | 1,558,654 | 4,024 | 180,206 | 3,476 | 355,169 | 3,147 | | | |
| 4,156 | 438,412 | 4,146 | 344,705 | 9,618 | 1,511,138 | 4,028 | 183,748 | 3,530 | 397,407 | 3,076 | | | |
| 4,208 | 477,716 | 4,216 | 387,009 | 10,179 | 1,646,893 | 4,408 | 203,362 | 3,743 | 434,629 | 3,051 | | | |
| 4,090 | 420,908 | 4,050 | 354,090 | 9,730 | 1,526,321 | 4,047 | 178,924 | 3,325 | 388,997 | 3,057 | | | |
| 4,086 | 454,714 | 3,967 | 363,005 | 9,763 | 1,550,332 | 4,218 | 185,189 | 3,530 | 437,454 | 3,048 | | | |
| 4,199 | 464,945 | 3,978 | 341,507 | 9,856 | 1,571,042 | 4,264 | 194,820 | 3,392 | 399,268 | 3,060 | | | |
| 4,122 | 465,791 | 4,040 | 364,052 | 10,185 | 1,631,368 | 4,423 | 188,820 | 3,412 | 429,074 | 3,041 | | | |
| 4,056 | 453,140 | 4,029 | 376,135 | 10,339 | 1,664,812 | 3,440 | 169,883 | 3,290 | 438,260 | 3,049 | | | |
| 4,120 | 453,618 | 3,892 | 317,469 | 9,557 | 1,514,122 | 3,266 | 146,383 | 3,112 | 391,695 | 3,005 | | | |
| 4,169 | 500,760 | 4,012 | 365,540 | 10,069 | 1,615,921 | 3,687 | 189,052 | 3,123 | 389,448 | 3,041 | | | |
| 4,262 | 507,156 | 3,943 | 332,971 | 9,616 | 1,520,878 | 3,646 | 185,694 | 3,081 | 402,476 | 3,064 | | | |
| 4,278 | 473,230 | 4,008 | 339,350 | 9,583 | 1,519,574 | 3,599 | 181,331 | 3,097 | 407,418 | 3,030 | | | |
| 4,348 | 481,222 | 3,964 | 355,500 | 9,730 | 1,584,252 | 3,563 | 181,647 | 3,040 | 404,314 | 3,063 | | | |

第4表 年度別、月別高額療養費の状況「全体」（その3）

総 数

| 年度別、月別 | 計 | | | | 合 算 分 | | | |
|----------|---------|------------|-----------|------------|-----------|-----------|--------|-----------|
| | | | 現物給付分（再掲） | | 多 数 該 当 分 | | そ の 他 | |
| | 件 数 | 高額療養費 | 件 数 | 高額療養費 | 件 数 | 高額療養費 | 件 数 | 高額療養費 |
| | 件 | 千円 | 件 | 千円 | 件 | 千円 | 件 | 千円 |
| 平成26年度 | 650,936 | 65,148,178 | 453,735 | 55,519,992 | 60,143 | 1,972,701 | 38,796 | 1,467,374 |
| 27 | 562,699 | 55,899,433 | 389,247 | 48,124,094 | 55,222 | 1,663,071 | 35,154 | 1,205,535 |
| 28 | 389,922 | 38,594,447 | 272,896 | 34,025,275 | 43,353 | 1,226,067 | 23,223 | 767,818 |
| 29 | 221,234 | 21,535,782 | 154,332 | 19,025,298 | 26,070 | 723,494 | 13,743 | 454,973 |
| 30 | 94,868 | 8,951,168 | 63,023 | 7,825,391 | 12,454 | 349,398 | 6,919 | 195,718 |
| 平成30年 3月 | 15,018 | 1,421,480 | 9,276 | 1,186,970 | 2,111 | 56,330 | 1,081 | 42,398 |
| 4月 | 11,631 | 1,093,253 | 8,060 | 969,394 | 1,470 | 37,841 | 709 | 23,661 |
| 5月 | 10,976 | 1,100,587 | 7,717 | 995,044 | 1,333 | 37,214 | 700 | 21,345 |
| 6月 | 9,810 | 950,492 | 6,765 | 839,554 | 1,172 | 37,406 | 680 | 20,204 |
| 7月 | 9,141 | 878,896 | 6,304 | 789,466 | 1,171 | 32,094 | 579 | 17,154 |
| 8月 | 8,684 | 820,272 | 5,801 | 722,826 | 1,216 | 31,082 | 569 | 16,554 |
| 9月 | 8,203 | 779,257 | 5,509 | 692,765 | 1,033 | 27,931 | 551 | 16,221 |
| 10月 | 7,220 | 687,047 | 4,798 | 594,269 | 1,012 | 29,041 | 488 | 15,059 |
| 11月 | 7,111 | 590,401 | 4,249 | 506,896 | 961 | 27,658 | 950 | 16,006 |
| 12月 | 6,282 | 606,065 | 4,051 | 518,924 | 806 | 22,883 | 572 | 14,833 |
| 平成31年 1月 | 5,643 | 513,311 | 3,659 | 442,047 | 739 | 22,338 | 556 | 14,245 |
| 2月 | 5,227 | 467,694 | 3,246 | 392,278 | 779 | 23,797 | 362 | 11,679 |
| 3月 | 4,940 | 463,894 | 2,863 | 361,911 | 762 | 20,112 | 203 | 8,757 |

－退職者医療分－

| 単 | | 独 | | 分 | | 他 法 併 用 分 | | | | 長 特 該 期 定 当 高 疾 者 額 病 数 |
|-----------|------------|-----------|------------|---------|------------|-----------|-----------|--------|-----------|--|
| 多 数 該 当 分 | | 長 期 疾 病 分 | | 入 院 分 | | そ の 他 | | | | |
| 件 数 | 高 額 療 養 費 | 件 数 | 高 額 療 養 費 | 件 数 | 高 額 療 養 費 | 件 数 | 高 額 療 養 費 | 件 数 | 高 額 療 養 費 | |
| 件 | 千円 | 件 | 千円 | 件 | 千円 | 件 | 千円 | 件 | 千円 | |
| 123,980 | 11,365,978 | 164,477 | 14,931,153 | 170,746 | 26,947,229 | 56,479 | 4,223,540 | 36,315 | 4,240,203 | 9,394 |
| 106,828 | 9,713,109 | 137,898 | 12,164,105 | 141,662 | 22,997,125 | 51,976 | 3,808,641 | 33,959 | 4,347,847 | 7,539 |
| 76,772 | 7,158,968 | 95,618 | 8,426,083 | 92,314 | 15,114,657 | 32,669 | 2,529,666 | 25,973 | 3,371,188 | 5,147 |
| 45,621 | 4,347,442 | 52,418 | 4,788,733 | 50,197 | 8,271,836 | 18,372 | 1,311,509 | 14,813 | 1,637,794 | 2,738 |
| 20,120 | 1,907,745 | 20,419 | 1,812,602 | 20,643 | 3,389,982 | 7,611 | 555,036 | 6,702 | 740,687 | 1,145 |
| 3,037 | 284,397 | 3,180 | 303,103 | 3,225 | 538,871 | 1,347 | 96,843 | 1,037 | 99,539 | 1,835 |
| 2,484 | 233,137 | 2,644 | 226,400 | 2,667 | 432,552 | 896 | 66,532 | 761 | 73,130 | 1,902 |
| 2,358 | 243,160 | 2,471 | 229,356 | 2,475 | 416,406 | 860 | 60,796 | 779 | 92,311 | 1,635 |
| 2,094 | 192,682 | 2,308 | 198,644 | 2,111 | 365,175 | 803 | 61,534 | 642 | 74,847 | 1,372 |
| 1,999 | 185,177 | 1,989 | 191,620 | 2,003 | 330,185 | 768 | 48,314 | 632 | 74,352 | 1,260 |
| 1,840 | 176,624 | 1,882 | 157,761 | 1,888 | 314,546 | 699 | 46,496 | 590 | 77,210 | 1,064 |
| 1,773 | 174,718 | 1,864 | 167,839 | 1,780 | 286,437 | 640 | 44,057 | 562 | 62,054 | 1,111 |
| 1,526 | 152,403 | 1,564 | 133,376 | 1,543 | 262,472 | 554 | 40,503 | 533 | 54,193 | 909 |
| 1,474 | 143,549 | 1,342 | 110,290 | 1,428 | 217,187 | 496 | 29,618 | 460 | 46,093 | 933 |
| 1,257 | 119,001 | 1,269 | 119,421 | 1,325 | 224,509 | 595 | 50,193 | 458 | 55,224 | 861 |
| 1,152 | 100,740 | 1,116 | 103,851 | 1,211 | 188,920 | 418 | 34,296 | 451 | 48,921 | 826 |
| 1,089 | 94,013 | 1,029 | 87,089 | 1,137 | 177,034 | 368 | 28,212 | 463 | 45,870 | 551 |
| 1,074 | 92,542 | 941 | 86,956 | 1,075 | 174,559 | 514 | 44,486 | 371 | 36,482 | 997 |

第5表 年度別、月別高額介護合算療養費

総 数

| 年 度 別、 月 別 | 高 額 介 護 合 算 療 養 費 | | | | | | そ | |
|------------|-------------------|---------|---------------|---------|-------------|--------|-----------|------------|
| | 合 計 | | 一 般 被 保 険 者 分 | | 退 職 者 医 療 分 | | 合 計 | |
| | 件 数 | 給 付 費 | 件 数 | 給 付 費 | 件 数 | 給 付 費 | 件 数 | 給 付 費 |
| | 件 | 千円 | 件 | 千円 | 件 | 千円 | 件 | 千円 |
| 平成26年度 | 22,098 | 512,027 | 21,298 | 477,066 | 800 | 34,961 | 2,801,767 | 93,078,054 |
| 27 | 24,480 | 569,912 | 23,586 | 536,037 | 894 | 33,875 | 2,763,476 | 87,478,863 |
| 28 | 26,633 | 638,426 | 25,913 | 610,027 | 720 | 28,400 | 2,824,741 | 81,754,503 |
| 29 | 28,650 | 697,958 | 28,077 | 673,993 | 573 | 23,965 | 2,790,433 | 74,924,868 |
| 30 | 24,369 | 600,741 | 24,040 | 587,046 | 329 | 13,695 | 2,860,983 | 70,225,566 |
| 平成30年 3月 | 7,312 | 194,665 | 7,145 | 186,365 | 167 | 8,300 | 213,857 | 6,889,385 |
| 4月 | 3,495 | 84,410 | 3,461 | 82,190 | 34 | 2,220 | 227,680 | 5,118,885 |
| 5月 | 4,563 | 103,991 | 4,510 | 102,133 | 53 | 1,857 | 338,507 | 6,010,211 |
| 6月 | 3,607 | 83,266 | 3,563 | 81,494 | 44 | 1,772 | 286,714 | 5,744,941 |
| 7月 | 2,153 | 45,465 | 2,124 | 44,654 | 29 | 811 | 237,283 | 5,696,981 |
| 8月 | 1,470 | 37,324 | 1,450 | 36,562 | 20 | 762 | 238,463 | 5,911,890 |
| 9月 | 709 | 20,100 | 690 | 19,269 | 19 | 832 | 238,094 | 5,847,459 |
| 10月 | 989 | 22,086 | 964 | 20,836 | 25 | 1,250 | 238,690 | 6,149,777 |
| 11月 | 1,078 | 26,705 | 1,067 | 26,285 | 11 | 420 | 236,472 | 5,969,069 |
| 12月 | 1,010 | 22,629 | 999 | 22,311 | 11 | 318 | 240,187 | 5,760,251 |
| 平成31年 1月 | 919 | 25,889 | 907 | 25,378 | 12 | 511 | 239,861 | 5,791,414 |
| 2月 | 696 | 19,004 | 686 | 18,602 | 10 | 402 | 243,590 | 5,975,091 |
| 3月 | 3,680 | 109,872 | 3,619 | 107,331 | 61 | 2,540 | 95,432 | 6,246,663 |

市 町 村

| 年 度 別、 月 別 | 高 額 介 護 合 算 療 養 費 | | | | | | そ | |
|------------|-------------------|---------|---------------|---------|-------------|--------|-----------|------------|
| | 合 計 | | 一 般 被 保 険 者 分 | | 退 職 者 医 療 分 | | 合 計 | |
| | 件 数 | 給 付 費 | 件 数 | 給 付 費 | 件 数 | 給 付 費 | 件 数 | 給 付 費 |
| | 件 | 千円 | 件 | 千円 | 件 | 千円 | 件 | 千円 |
| 平成26年度 | 22,085 | 511,613 | 21,285 | 476,652 | 800 | 34,961 | 2,441,642 | 71,092,292 |
| 27 | 24,467 | 569,614 | 23,573 | 535,739 | 894 | 33,875 | 2,497,081 | 66,306,386 |
| 28 | 26,623 | 638,226 | 25,903 | 609,826 | 720 | 28,400 | 2,558,023 | 61,112,550 |
| 29 | 28,624 | 697,027 | 28,051 | 673,062 | 573 | 23,965 | 2,526,610 | 54,509,327 |
| 30 | 24,310 | 597,141 | 23,981 | 583,446 | 329 | 13,695 | 2,597,042 | 49,921,542 |
| 平成30年 3月 | 7,312 | 194,665 | 7,145 | 186,365 | 167 | 8,300 | 192,027 | 5,204,360 |
| 4月 | 3,494 | 84,381 | 3,460 | 82,161 | 34 | 2,220 | 205,754 | 3,426,631 |
| 5月 | 4,559 | 103,964 | 4,506 | 102,106 | 53 | 1,857 | 316,747 | 4,336,946 |
| 6月 | 3,605 | 83,116 | 3,561 | 81,344 | 44 | 1,772 | 261,679 | 4,080,989 |
| 7月 | 2,151 | 45,420 | 2,122 | 44,610 | 29 | 811 | 214,507 | 4,035,183 |
| 8月 | 1,468 | 37,196 | 1,448 | 36,434 | 20 | 762 | 217,242 | 4,264,589 |
| 9月 | 709 | 20,100 | 690 | 19,269 | 19 | 832 | 216,550 | 4,138,799 |
| 10月 | 989 | 22,086 | 964 | 20,836 | 25 | 1,250 | 216,950 | 4,367,228 |
| 11月 | 1,077 | 26,699 | 1,066 | 26,279 | 11 | 420 | 214,560 | 4,229,261 |
| 12月 | 963 | 19,414 | 952 | 19,097 | 11 | 318 | 219,586 | 4,070,532 |
| 平成31年 1月 | 919 | 25,889 | 907 | 25,378 | 12 | 511 | 218,632 | 4,169,052 |
| 2月 | 696 | 19,004 | 686 | 18,602 | 10 | 402 | 221,545 | 4,244,996 |
| 3月 | 3,680 | 109,872 | 3,619 | 107,331 | 61 | 2,540 | 73,280 | 4,554,405 |

国保組合

| 年 度 別、 月 別 | 高 額 介 護 合 算 療 養 費 | | | | | | そ | |
|------------|-------------------|-------|---------------|-------|-------------|-------|---------|------------|
| | 合 計 | | 一 般 被 保 険 者 分 | | 退 職 者 医 療 分 | | 合 計 | |
| | 件 数 | 給 付 費 | 件 数 | 給 付 費 | 件 数 | 給 付 費 | 件 数 | 給 付 費 |
| | 件 | 千円 | 件 | 千円 | 件 | 千円 | 件 | 千円 |
| 平成26年度 | 13 | 414 | 13 | 414 | - | - | 360,125 | 21,985,762 |
| 27 | 13 | 298 | 13 | 298 | - | - | 266,395 | 21,172,477 |
| 28 | 10 | 201 | 10 | 201 | - | - | 266,718 | 20,641,953 |
| 29 | 26 | 931 | 26 | 931 | - | - | 263,823 | 20,415,541 |
| 30 | 59 | 3,600 | 59 | 3,600 | - | - | 263,941 | 20,304,025 |
| 平成30年 3月 | - | - | - | - | - | - | 21,830 | 1,685,025 |
| 4月 | 1 | 29 | 1 | 29 | - | - | 21,926 | 1,692,253 |
| 5月 | 4 | 27 | 4 | 27 | - | - | 21,760 | 1,673,265 |
| 6月 | 2 | 150 | 2 | 150 | - | - | 25,035 | 1,663,953 |
| 7月 | 2 | 44 | 2 | 44 | - | - | 22,776 | 1,661,798 |
| 8月 | 2 | 128 | 2 | 128 | - | - | 21,221 | 1,647,301 |
| 9月 | - | - | - | - | - | - | 21,544 | 1,708,660 |
| 10月 | - | - | - | - | - | - | 21,740 | 1,782,549 |
| 11月 | 1 | 6 | 1 | 6 | - | - | 21,912 | 1,739,807 |
| 12月 | 47 | 3,215 | 47 | 3,215 | - | - | 20,601 | 1,689,718 |
| 平成31年 1月 | - | - | - | - | - | - | 21,229 | 1,622,362 |
| 2月 | - | - | - | - | - | - | 22,045 | 1,730,095 |
| 3月 | - | - | - | - | - | - | 22,152 | 1,692,258 |

及びその他の保険給付の状況

| の | | 他 | | の | | 保 | | 険 | | 給 | | 付 | |
|-------------|------------|-----------|-----------|-----------|-----------|-----------|---------|---------------|-----------|-----|-------|-----|-------|
| 出 産 育 児 給 付 | | 葬 祭 給 付 | | 傷 病 手 当 金 | | 出 産 手 当 金 | | そ の 他 任 意 給 付 | | | | | |
| 件 数 | 給 付 費 | 件 数 | 給 付 費 | 件 数 | 給 付 費 | 件 数 | 給 付 費 | 件 数 | 給 付 費 | 件 数 | 給 付 費 | 件 数 | 給 付 費 |
| 件 | 千円 | 件 | 千円 | 件 | 千円 | 件 | 千円 | 件 | 千円 | 件 | 千円 | 件 | 千円 |
| 168,721 | 70,324,415 | 194,628 | 8,981,486 | 79,850 | 5,610,789 | 1,124 | 307,026 | 2,357,444 | 7,854,339 | | | | |
| 157,576 | 65,715,988 | 189,297 | 8,738,198 | 82,318 | 5,318,872 | 1,203 | 322,907 | 2,333,082 | 7,382,898 | | | | |
| 144,645 | 60,361,797 | 183,872 | 8,491,602 | 91,433 | 5,372,656 | 1,295 | 351,005 | 2,403,496 | 7,177,442 | | | | |
| 128,661 | 53,650,613 | 178,819 | 8,264,554 | 90,920 | 5,422,956 | 1,231 | 364,406 | 2,390,802 | 7,222,339 | | | | |
| 117,648 | 48,973,327 | 173,540 | 8,067,405 | 93,269 | 5,439,559 | 1,618 | 414,105 | 2,474,908 | 7,331,171 | | | | |
| 11,915 | 4,972,844 | 19,263 | 880,470 | 7,267 | 427,934 | 99 | 29,320 | 175,313 | 578,817 | | | | |
| 8,387 | 3,444,958 | 11,873 | 557,858 | 7,948 | 486,594 | 124 | 34,656 | 199,348 | 594,818 | | | | |
| 10,194 | 4,230,141 | 114,763 | 687,726 | 7,802 | 446,334 | 100 | 33,977 | 205,648 | 612,033 | | | | |
| 9,588 | 3,985,095 | 64,196 | 660,630 | 10,558 | 465,376 | 99 | 27,773 | 202,273 | 606,068 | | | | |
| 9,648 | 4,004,483 | 13,395 | 618,572 | 8,982 | 455,326 | 110 | 25,727 | 205,148 | 592,873 | | | | |
| 10,026 | 4,171,761 | 14,537 | 672,783 | 7,157 | 421,343 | 119 | 30,702 | 206,624 | 615,302 | | | | |
| 9,913 | 4,114,371 | 13,295 | 616,893 | 7,019 | 449,315 | 133 | 32,639 | 207,734 | 634,242 | | | | |
| 10,480 | 4,360,267 | 14,228 | 657,543 | 7,217 | 484,574 | 156 | 38,381 | 206,609 | 609,013 | | | | |
| 10,002 | 4,168,063 | 14,675 | 681,455 | 7,360 | 464,364 | 155 | 34,177 | 204,280 | 621,009 | | | | |
| 9,515 | 4,026,489 | 13,389 | 622,395 | 6,942 | 462,938 | 153 | 37,329 | 210,188 | 611,100 | | | | |
| 9,669 | 4,024,501 | 15,421 | 715,858 | 6,860 | 393,144 | 173 | 41,502 | 207,738 | 616,409 | | | | |
| 9,738 | 4,060,362 | 16,756 | 780,558 | 7,488 | 474,582 | 159 | 39,309 | 209,449 | 620,281 | | | | |
| 10,483 | 4,380,313 | (132,993) | 794,726 | 7,936 | 435,668 | 137 | 37,933 | 209,869 | 598,023 | | | | |

| の | | 他 | | の | | 保 | | 険 | | 給 | | 付 | |
|-------------|------------|-----------|-----------|-----------|-------|-----------|---------|---------------|-----------|-----|-------|-----|-------|
| 出 産 育 児 給 付 | | 葬 祭 給 付 | | 傷 病 手 当 金 | | 出 産 手 当 金 | | そ の 他 任 意 給 付 | | | | | |
| 件 数 | 給 付 費 | 件 数 | 給 付 費 | 件 数 | 給 付 費 | 件 数 | 給 付 費 | 件 数 | 給 付 費 | 件 数 | 給 付 費 | 件 数 | 給 付 費 |
| 件 | 千円 | 件 | 千円 | 件 | 千円 | 件 | 千円 | 件 | 千円 | 件 | 千円 | 件 | 千円 |
| 143,840 | 59,869,275 | 189,055 | 8,509,261 | - | - | - | - | 2,108,747 | 2,713,755 | | | | |
| 132,705 | 55,250,359 | 183,821 | 8,269,034 | - | - | - | - | 2,180,555 | 2,786,992 | | | | |
| 120,637 | 50,273,567 | 178,667 | 8,028,362 | - | - | - | - | 2,258,719 | 2,810,621 | | | | |
| 105,411 | 43,886,112 | 173,750 | 7,806,324 | - | - | - | - | 2,247,449 | 2,816,891 | | | | |
| 95,008 | 39,460,597 | 168,589 | 7,615,485 | - | - | - | - | 2,333,445 | 2,845,461 | | | | |
| 9,978 | 4,157,500 | 18,864 | 842,120 | - | - | - | - | 163,185 | 204,740 | | | | |
| 6,563 | 2,679,291 | 11,415 | 517,143 | - | - | 4 | 1,461 | 187,772 | 228,736 | | | | |
| 8,318 | 3,442,096 | 114,322 | 647,456 | - | - | - | - | 194,107 | 247,393 | | | | |
| 7,792 | 3,230,020 | 63,734 | 619,620 | - | - | - | - | 190,153 | 231,349 | | | | |
| 7,779 | 3,215,338 | 13,016 | 585,462 | - | - | - | - | 193,712 | 234,383 | | | | |
| 8,101 | 3,374,180 | 14,178 | 641,263 | - | - | 1 | 420 | 194,962 | 248,726 | | | | |
| 7,985 | 3,313,770 | 12,939 | 585,133 | - | - | - | - | 195,626 | 239,897 | | | | |
| 8,417 | 3,505,472 | 13,837 | 622,958 | - | - | - | - | 194,696 | 238,799 | | | | |
| 8,032 | 3,359,332 | 14,251 | 642,435 | - | - | (5) | (1,881) | 192,282 | 229,376 | | | | |
| 7,758 | 3,236,419 | 13,009 | 586,675 | - | - | - | - | 198,819 | 247,438 | | | | |
| 7,830 | 3,249,978 | 15,042 | 680,248 | - | - | - | - | 195,760 | 238,826 | | | | |
| 7,852 | 3,272,979 | 16,245 | 731,688 | - | - | - | - | 197,448 | 240,330 | | | | |
| 8,576 | 3,579,202 | (133,404) | 754,996 | - | - | - | - | 198,108 | 220,208 | | | | |

| の | | 他 | | の | | 保 | | 険 | | 給 | | 付 | |
|-------------|------------|---------|---------|-----------|-----------|-----------|---------|---------------|-----------|-----|-------|-----|-------|
| 出 産 育 児 給 付 | | 葬 祭 給 付 | | 傷 病 手 当 金 | | 出 産 手 当 金 | | そ の 他 任 意 給 付 | | | | | |
| 件 数 | 給 付 費 | 件 数 | 給 付 費 | 件 数 | 給 付 費 | 件 数 | 給 付 費 | 件 数 | 給 付 費 | 件 数 | 給 付 費 | 件 数 | 給 付 費 |
| 件 | 千円 | 件 | 千円 | 件 | 千円 | 件 | 千円 | 件 | 千円 | 件 | 千円 | 件 | 千円 |
| 24,881 | 10,455,139 | 5,573 | 472,225 | 79,850 | 5,610,789 | 1,124 | 307,026 | 248,697 | 5,140,584 | | | | |
| 24,871 | 10,465,628 | 5,476 | 469,164 | 82,318 | 5,318,872 | 1,203 | 322,907 | 152,527 | 4,595,905 | | | | |
| 24,008 | 10,088,230 | 5,205 | 463,240 | 91,433 | 5,372,656 | 1,295 | 351,005 | 144,777 | 4,366,822 | | | | |
| 23,250 | 9,764,501 | 5,069 | 458,230 | 90,920 | 5,422,956 | 1,231 | 364,406 | 143,353 | 4,405,448 | | | | |
| 22,640 | 9,512,730 | 4,951 | 451,920 | 93,269 | 5,439,559 | 1,618 | 414,105 | 141,463 | 4,485,710 | | | | |
| 1,937 | 815,344 | 399 | 38,350 | 7,267 | 427,934 | 99 | 29,320 | 12,128 | 374,077 | | | | |
| 1,824 | 765,667 | 458 | 40,715 | 7,948 | 486,594 | 120 | 33,195 | 11,576 | 366,082 | | | | |
| 1,876 | 788,044 | 441 | 40,270 | 7,802 | 446,334 | 100 | 33,977 | 11,541 | 364,640 | | | | |
| 1,796 | 755,075 | 462 | 41,010 | 10,558 | 465,376 | 99 | 27,773 | 12,120 | 374,719 | | | | |
| 1,869 | 789,145 | 379 | 33,110 | 8,982 | 455,326 | 110 | 25,727 | 11,436 | 358,490 | | | | |
| 1,925 | 797,581 | 359 | 31,520 | 7,157 | 421,343 | 118 | 30,282 | 11,662 | 366,576 | | | | |
| 1,928 | 800,601 | 356 | 31,760 | 7,019 | 449,315 | 133 | 32,639 | 12,108 | 394,346 | | | | |
| 2,063 | 854,795 | 391 | 34,585 | 7,217 | 484,574 | 156 | 38,381 | 11,913 | 370,214 | | | | |
| 1,970 | 808,731 | 424 | 39,020 | 7,360 | 464,364 | 160 | 36,059 | 11,998 | 391,634 | | | | |
| 1,757 | 790,070 | 380 | 35,720 | 6,942 | 462,938 | 153 | 37,329 | 11,369 | 363,662 | | | | |
| 1,839 | 774,524 | 379 | 35,610 | 6,860 | 393,144 | 173 | 41,502 | 11,978 | 377,583 | | | | |
| 1,886 | 787,383 | 511 | 48,870 | 7,488 | 474,582 | 159 | 39,309 | 12,001 | 379,951 | | | | |
| 1,907 | 801,112 | 411 | 39,730 | 7,936 | 435,668 | 137 | 37,933 | 11,761 | 377,815 | | | | |

第6-1表 年度別、月別診療費等諸率の状況「全体」（その1-1）

ー計（一般被保険者分＋退職者医療分）ー

総 数

| 年度別、月別 | 被 保 険 者 100 人 当 た り 受 診 件 数 | | | | | | |
|-----------|-----------------------------|--------|---------|---------|---------|-----------|---------|
| | 診 療 費 | | | | 調 剤 | 食事療養・生活療養 | 訪 問 看 護 |
| | 診 療 費 計 | 入 院 | 入 院 外 | 歯 科 | | | |
| 【4月～3月へス】 | | | | | | | |
| 平成26年度 | 1,012.097 | 21.745 | 809.190 | 181.162 | 500.069 | 20.653 | 1.629 |
| 27 | 1,031.613 | 22.198 | 824.101 | 185.313 | 514.736 | 21.063 | 1.925 |
| 28 | 1,036.160 | 22.433 | 826.483 | 187.245 | 522.716 | 21.303 | 2.297 |
| 29 | 1,048.551 | 22.824 | 834.612 | 191.116 | 533.765 | 21.732 | 2.738 |
| 30 | 1,057.812 | 22.984 | 840.159 | 194.668 | 541.855 | 21.865 | 3.172 |
| 【3月～2月へス】 | | | | | | | |
| 平成26年度 | 1,011.433 | 21.708 | 809.014 | 180.711 | 499.128 | 20.631 | 1.602 |
| 27 | 1,029.292 | 22.155 | 821.928 | 185.209 | 512.944 | 21.011 | 1.904 |
| 28 | 1,037.500 | 22.437 | 828.024 | 187.039 | 523.178 | 21.303 | 2.263 |
| 29 | 1,046.954 | 22.807 | 833.191 | 190.956 | 532.316 | 21.717 | 2.699 |
| 30 | 1,057.840 | 22.983 | 840.807 | 194.050 | 542.071 | 21.865 | 3.138 |
| 平成30年 3月 | 92.259 | 1.946 | 73.657 | 16.656 | 47.829 | 1.853 | 0.247 |
| 4月 | 86.871 | 1.850 | 69.081 | 15.941 | 44.647 | 1.760 | 0.237 |
| 5月 | 87.853 | 1.896 | 69.798 | 16.159 | 44.889 | 1.806 | 0.252 |
| 6月 | 88.469 | 1.930 | 69.829 | 16.710 | 44.583 | 1.839 | 0.258 |
| 7月 | 88.467 | 1.964 | 70.215 | 16.288 | 44.921 | 1.868 | 0.259 |
| 8月 | 85.405 | 1.960 | 67.919 | 15.526 | 43.549 | 1.867 | 0.256 |
| 9月 | 83.035 | 1.868 | 65.797 | 15.369 | 41.936 | 1.776 | 0.262 |
| 10月 | 91.784 | 1.959 | 73.021 | 16.805 | 47.017 | 1.861 | 0.269 |
| 11月 | 88.864 | 1.951 | 70.586 | 16.326 | 45.419 | 1.853 | 0.269 |
| 12月 | 89.510 | 1.886 | 71.046 | 16.578 | 46.236 | 1.794 | 0.275 |
| 平成31年 1月 | 88.410 | 1.861 | 71.005 | 15.544 | 46.306 | 1.769 | 0.279 |
| 2月 | 86.898 | 1.910 | 68.897 | 16.091 | 44.766 | 1.818 | 0.275 |
| 3月 | 92.408 | 1.949 | 73.101 | 17.358 | 47.710 | 1.854 | 0.282 |

市 町 村

| 年度別、月別 | 被 保 険 者 100 人 当 た り 受 診 件 数 | | | | | | |
|-----------|-----------------------------|--------|---------|---------|---------|-----------|---------|
| | 診 療 費 | | | | 調 剤 | 食事療養・生活療養 | 訪 問 看 護 |
| | 診 療 費 計 | 入 院 | 入 院 外 | 歯 科 | | | |
| 【4月～3月へス】 | | | | | | | |
| 平成26年度 | 1,031.802 | 22.702 | 825.660 | 183.440 | 511.421 | 21.602 | 1.730 |
| 27 | 1,052.145 | 23.192 | 841.232 | 187.721 | 526.732 | 22.048 | 2.048 |
| 28 | 1,057.690 | 23.493 | 844.386 | 189.810 | 535.414 | 22.354 | 2.450 |
| 29 | 1,071.607 | 23.966 | 853.732 | 193.909 | 547.420 | 22.864 | 2.930 |
| 30 | 1,081.735 | 24.181 | 859.931 | 197.623 | 556.047 | 23.050 | 3.405 |
| 【3月～2月へス】 | | | | | | | |
| 平成26年度 | 1,031.034 | 22.660 | 825.430 | 182.945 | 510.372 | 21.576 | 1.700 |
| 27 | 1,049.556 | 23.142 | 838.813 | 187.600 | 524.744 | 21.988 | 2.024 |
| 28 | 1,059.053 | 23.493 | 845.987 | 189.574 | 535.861 | 22.349 | 2.412 |
| 29 | 1,069.766 | 23.943 | 852.100 | 193.723 | 545.779 | 22.843 | 2.886 |
| 30 | 1,081.683 | 24.175 | 860.573 | 196.935 | 556.234 | 23.047 | 3.367 |
| 平成30年 3月 | 94.061 | 2.045 | 75.135 | 16.881 | 48.871 | 1.951 | 0.265 |
| 4月 | 88.864 | 1.945 | 70.733 | 16.186 | 45.825 | 1.853 | 0.254 |
| 5月 | 89.799 | 1.994 | 71.391 | 16.414 | 46.063 | 1.903 | 0.270 |
| 6月 | 90.470 | 2.030 | 71.495 | 16.945 | 45.798 | 1.938 | 0.277 |
| 7月 | 90.507 | 2.064 | 71.926 | 16.517 | 46.168 | 1.967 | 0.278 |
| 8月 | 87.429 | 2.054 | 69.651 | 15.724 | 44.839 | 1.961 | 0.275 |
| 9月 | 85.083 | 1.965 | 67.508 | 15.609 | 43.141 | 1.872 | 0.281 |
| 10月 | 93.952 | 2.062 | 74.812 | 17.078 | 48.270 | 1.963 | 0.289 |
| 11月 | 90.984 | 2.055 | 72.327 | 16.601 | 46.636 | 1.955 | 0.289 |
| 12月 | 91.529 | 1.987 | 72.714 | 16.829 | 47.426 | 1.893 | 0.295 |
| 平成31年 1月 | 90.196 | 1.960 | 72.446 | 15.790 | 47.361 | 1.868 | 0.299 |
| 2月 | 88.808 | 2.014 | 70.441 | 16.353 | 45.860 | 1.920 | 0.296 |
| 3月 | 94.284 | 2.053 | 74.625 | 17.607 | 48.788 | 1.956 | 0.303 |

国保組合

| 年度別、月別 | 被 保 険 者 100 人 当 た り 受 診 件 数 | | | | | | |
|----------|-----------------------------|--------|---------|---------|---------|-----------|---------|
| | 診 療 費 | | | | 調 剤 | 食事療養・生活療養 | 訪 問 看 護 |
| | 診 療 費 計 | 入 院 | 入 院 外 | 歯 科 | | | |
| 平成26年度 | 785.839 | 10.758 | 620.080 | 155.001 | 369.720 | 9.756 | 0.476 |
| 27 | 800.105 | 10.989 | 630.955 | 158.161 | 379.487 | 9.965 | 0.544 |
| 28 | 800.189 | 10.809 | 630.252 | 159.127 | 383.539 | 9.790 | 0.621 |
| 29 | 805.605 | 10.789 | 633.130 | 161.686 | 389.873 | 9.801 | 0.720 |
| 30 | 812.772 | 10.724 | 637.643 | 164.405 | 396.499 | 9.718 | 0.785 |
| 平成30年 3月 | 73.601 | 0.915 | 58.355 | 14.331 | 37.040 | 0.831 | 0.065 |
| 4月 | 66.007 | 0.858 | 51.780 | 13.368 | 32.318 | 0.780 | 0.060 |
| 5月 | 67.563 | 0.877 | 53.189 | 13.496 | 32.650 | 0.791 | 0.063 |
| 6月 | 67.700 | 0.894 | 52.538 | 14.267 | 31.975 | 0.814 | 0.065 |
| 7月 | 67.394 | 0.934 | 52.537 | 13.924 | 32.037 | 0.846 | 0.066 |
| 8月 | 64.613 | 0.993 | 50.121 | 13.498 | 30.298 | 0.904 | 0.063 |
| 9月 | 62.052 | 0.876 | 48.263 | 12.914 | 29.593 | 0.789 | 0.066 |
| 10月 | 69.626 | 0.904 | 54.711 | 14.011 | 34.212 | 0.816 | 0.066 |
| 11月 | 67.295 | 0.893 | 52.872 | 13.531 | 33.033 | 0.808 | 0.066 |
| 12月 | 69.045 | 0.864 | 54.141 | 14.040 | 34.169 | 0.785 | 0.068 |
| 平成31年 1月 | 70.333 | 0.854 | 56.418 | 13.062 | 35.632 | 0.767 | 0.068 |
| 2月 | 67.652 | 0.865 | 53.340 | 13.447 | 33.745 | 0.786 | 0.067 |
| 3月 | 73.554 | 0.913 | 57.788 | 14.853 | 36.886 | 0.831 | 0.068 |

第6-1表 年度別、月別診療費等諸率の状況「全体」（その1-2）

ー計（一般被保険者分＋退職者医療分）ー

総 数

| 年度別、月別 | 1 件 当 た り 日 数 （ 日 ） | | | | | | |
|-----------|---------------------|-------|-------|------|------|-----------|---------|
| | 診 療 費 | | | | 調 剤 | 食事療養・生活療養 | 訪 問 看 護 |
| | 診 療 費 計 | 入 院 | 入 院 外 | 歯 科 | | | |
| 【4月～3月へス】 | | | | | | | |
| 平成26年度 | 1.99 | 15.75 | 1.62 | 2.00 | 1.25 | 43.62 | 6.50 |
| 27 | 1.96 | 15.64 | 1.60 | 1.95 | 1.24 | 43.24 | 6.52 |
| 28 | 1.94 | 15.62 | 1.57 | 1.91 | 1.23 | 43.11 | 6.53 |
| 29 | 1.92 | 15.67 | 1.56 | 1.87 | 1.22 | 43.40 | 6.56 |
| 30 | 1.90 | 15.66 | 1.54 | 1.82 | 1.21 | 43.57 | 6.54 |
| 【3月～2月へス】 | | | | | | | |
| 平成26年度 | 1.99 | 15.77 | 1.62 | 2.00 | 1.25 | 43.67 | 6.47 |
| 27 | 1.97 | 15.66 | 1.60 | 1.95 | 1.24 | 43.28 | 6.52 |
| 28 | 1.94 | 15.60 | 1.58 | 1.91 | 1.23 | 43.10 | 6.53 |
| 29 | 1.92 | 15.66 | 1.56 | 1.87 | 1.22 | 43.35 | 6.54 |
| 30 | 1.90 | 15.66 | 1.54 | 1.83 | 1.21 | 43.58 | 6.57 |
| 平成30年 3月 | 1.92 | 15.81 | 1.56 | 1.88 | 1.22 | 43.95 | 7.06 |
| 4月 | 1.89 | 15.73 | 1.53 | 1.84 | 1.21 | 43.43 | 6.40 |
| 5月 | 1.92 | 15.85 | 1.55 | 1.87 | 1.21 | 43.66 | 6.75 |
| 6月 | 1.92 | 15.38 | 1.56 | 1.86 | 1.23 | 52.98 | 6.67 |
| 7月 | 1.93 | 15.69 | 1.56 | 1.87 | 1.21 | 43.35 | 6.74 |
| 8月 | 1.91 | 15.58 | 1.54 | 1.78 | 1.21 | 43.58 | 6.80 |
| 9月 | 1.88 | 15.78 | 1.51 | 1.77 | 1.19 | 43.74 | 6.25 |
| 10月 | 1.94 | 15.58 | 1.58 | 1.89 | 1.24 | 43.05 | 6.92 |
| 11月 | 1.91 | 15.36 | 1.55 | 1.84 | 1.22 | 42.15 | 6.69 |
| 12月 | 1.89 | 16.09 | 1.52 | 1.89 | 1.21 | 44.32 | 6.45 |
| 平成31年 1月 | 1.85 | 16.25 | 1.49 | 1.77 | 1.19 | 44.75 | 6.31 |
| 2月 | 1.81 | 14.82 | 1.49 | 1.66 | 1.18 | 29.67 | 6.22 |
| 3月 | 1.89 | 15.87 | 1.53 | 1.83 | 1.21 | 43.82 | 6.58 |

市 町 村

| 年度別、月別 | 1 件 当 た り 日 数 （ 日 ） | | | | | | |
|-----------|---------------------|-------|-------|------|------|-----------|---------|
| | 診 療 費 | | | | 調 剤 | 食事療養・生活療養 | 訪 問 看 護 |
| | 診 療 費 計 | 入 院 | 入 院 外 | 歯 科 | | | |
| 【4月～3月へス】 | | | | | | | |
| 平成26年度 | 2.01 | 15.97 | 1.63 | 2.01 | 1.25 | 44.28 | 6.50 |
| 27 | 1.98 | 15.87 | 1.61 | 1.96 | 1.24 | 43.93 | 6.52 |
| 28 | 1.96 | 15.85 | 1.58 | 1.92 | 1.23 | 43.81 | 6.54 |
| 29 | 1.94 | 15.91 | 1.56 | 1.88 | 1.22 | 44.13 | 6.57 |
| 30 | 1.92 | 15.92 | 1.54 | 1.83 | 1.21 | 44.34 | 6.54 |
| 【3月～2月へス】 | | | | | | | |
| 平成26年度 | 2.01 | 15.99 | 1.63 | 2.01 | 1.25 | 44.33 | 6.47 |
| 27 | 1.99 | 15.89 | 1.61 | 1.96 | 1.24 | 43.97 | 6.51 |
| 28 | 1.96 | 15.83 | 1.58 | 1.92 | 1.24 | 43.79 | 6.53 |
| 29 | 1.94 | 15.90 | 1.57 | 1.88 | 1.22 | 44.08 | 6.54 |
| 30 | 1.92 | 15.91 | 1.55 | 1.84 | 1.21 | 44.35 | 6.58 |
| 平成30年 3月 | 1.94 | 16.07 | 1.57 | 1.89 | 1.22 | 44.72 | 7.07 |
| 4月 | 1.92 | 15.98 | 1.54 | 1.85 | 1.21 | 44.17 | 6.41 |
| 5月 | 1.94 | 16.10 | 1.56 | 1.88 | 1.21 | 44.40 | 6.75 |
| 6月 | 1.94 | 15.62 | 1.57 | 1.87 | 1.23 | 54.12 | 6.67 |
| 7月 | 1.95 | 15.95 | 1.57 | 1.88 | 1.22 | 44.12 | 6.75 |
| 8月 | 1.93 | 15.87 | 1.55 | 1.79 | 1.21 | 44.47 | 6.81 |
| 9月 | 1.90 | 16.04 | 1.52 | 1.78 | 1.19 | 44.50 | 6.25 |
| 10月 | 1.96 | 15.83 | 1.59 | 1.90 | 1.24 | 43.78 | 6.93 |
| 11月 | 1.93 | 15.61 | 1.56 | 1.85 | 1.22 | 42.85 | 6.69 |
| 12月 | 1.92 | 16.35 | 1.52 | 1.91 | 1.21 | 45.09 | 6.45 |
| 平成31年 1月 | 1.87 | 16.52 | 1.49 | 1.77 | 1.19 | 45.53 | 6.31 |
| 2月 | 1.83 | 15.04 | 1.50 | 1.65 | 1.18 | 29.89 | 6.22 |
| 3月 | 1.91 | 16.14 | 1.54 | 1.84 | 1.21 | 44.62 | 6.58 |

国保組合

| 年度別、月別 | 1 件 当 た り 日 数 （ 日 ） | | | | | | |
|----------|---------------------|-------|-------|------|------|-----------|---------|
| | 診 療 費 | | | | 調 剤 | 食事療養・生活療養 | 訪 問 看 護 |
| | 診 療 費 計 | 入 院 | 入 院 外 | 歯 科 | | | |
| 平成26年度 | 1.69 | 10.43 | 1.49 | 1.88 | 1.24 | 26.86 | 6.56 |
| 27 | 1.66 | 10.17 | 1.47 | 1.83 | 1.23 | 26.04 | 6.56 |
| 28 | 1.64 | 10.04 | 1.45 | 1.79 | 1.22 | 25.66 | 6.43 |
| 29 | 1.61 | 9.94 | 1.44 | 1.76 | 1.21 | 25.36 | 6.50 |
| 30 | 1.59 | 9.79 | 1.42 | 1.72 | 1.20 | 24.91 | 6.51 |
| 平成30年 3月 | 1.60 | 9.93 | 1.43 | 1.76 | 1.22 | 25.34 | 6.60 |
| 4月 | 1.60 | 9.88 | 1.42 | 1.75 | 1.20 | 25.09 | 6.37 |
| 5月 | 1.60 | 9.90 | 1.43 | 1.76 | 1.20 | 25.26 | 6.74 |
| 6月 | 1.62 | 9.76 | 1.45 | 1.75 | 1.20 | 24.79 | 6.60 |
| 7月 | 1.62 | 9.78 | 1.44 | 1.75 | 1.20 | 25.03 | 6.58 |
| 8月 | 1.59 | 9.45 | 1.42 | 1.68 | 1.19 | 23.79 | 6.68 |
| 9月 | 1.59 | 9.86 | 1.41 | 1.68 | 1.19 | 25.23 | 6.22 |
| 10月 | 1.63 | 9.76 | 1.46 | 1.77 | 1.23 | 24.91 | 6.71 |
| 11月 | 1.60 | 9.70 | 1.44 | 1.72 | 1.21 | 24.77 | 6.79 |
| 12月 | 1.57 | 10.03 | 1.41 | 1.66 | 1.21 | 25.47 | 6.39 |
| 平成31年 1月 | 1.53 | 9.99 | 1.37 | 1.67 | 1.18 | 25.47 | 6.18 |
| 2月 | 1.54 | 9.53 | 1.38 | 1.68 | 1.17 | 24.29 | 6.30 |
| 3月 | 1.58 | 9.88 | 1.41 | 1.71 | 1.20 | 25.03 | 6.56 |

第6-1表 年度別、月別診療費等諸率の状況「全体」（その1-3）

ー計（一般被保険者分＋退職者医療分）ー

総 数

| 年度別、月別 | 1 件 当 た り 医 療 費 (円) | | | | | | |
|-----------|-----------------------|---------|--------|--------|--------|-----------|---------|
| | 診 療 費 | | | | 調 剤 | 食事療養・生活療養 | 訪 問 看 護 |
| | 診 療 費 計 | 入 院 | 入 院 外 | 歯 科 | | | |
| 【4月～3月へス】 | | | | | | | |
| 平成26年度 | 24,985 | 528,810 | 14,080 | 13,220 | 11,647 | 29,160 | 70,549 |
| 27 | 25,404 | 535,515 | 14,441 | 13,052 | 12,633 | 28,977 | 70,898 |
| 28 | 25,557 | 539,768 | 14,442 | 13,011 | 11,809 | 28,630 | 71,086 |
| 29 | 25,989 | 550,282 | 14,656 | 12,865 | 11,907 | 28,706 | 71,551 |
| 30 | 26,297 | 560,851 | 14,800 | 12,804 | 11,386 | 28,695 | 72,945 |
| 【3月～2月へス】 | | | | | | | |
| 平成26年度 | 24,918 | 527,483 | 14,049 | 13,204 | 11,623 | 29,188 | 70,261 |
| 27 | 25,355 | 535,070 | 14,383 | 13,071 | 12,517 | 29,024 | 70,820 |
| 28 | 25,549 | 539,314 | 14,458 | 13,018 | 11,920 | 28,626 | 71,003 |
| 29 | 25,982 | 549,641 | 14,651 | 12,879 | 11,909 | 28,689 | 71,586 |
| 30 | 26,296 | 560,244 | 14,810 | 12,824 | 11,445 | 28,687 | 72,931 |
| 平成30年 3月 | 25,977 | 559,675 | 14,789 | 13,111 | 12,144 | 29,037 | 73,328 |
| 4月 | 25,790 | 556,761 | 14,539 | 12,927 | 11,363 | 28,893 | 71,093 |
| 5月 | 26,404 | 564,345 | 14,897 | 12,977 | 11,241 | 29,027 | 74,383 |
| 6月 | 26,312 | 557,398 | 14,802 | 13,064 | 11,168 | 28,127 | 73,935 |
| 7月 | 26,490 | 560,401 | 14,867 | 13,083 | 11,418 | 28,796 | 74,648 |
| 8月 | 27,090 | 556,857 | 15,140 | 12,493 | 11,718 | 28,482 | 75,156 |
| 9月 | 26,301 | 549,958 | 14,653 | 12,512 | 11,208 | 28,966 | 69,810 |
| 10月 | 26,652 | 567,878 | 15,203 | 13,308 | 11,548 | 28,534 | 76,214 |
| 11月 | 26,448 | 558,502 | 14,869 | 12,921 | 11,429 | 28,043 | 74,107 |
| 12月 | 25,872 | 568,950 | 14,560 | 12,567 | 11,739 | 29,457 | 72,173 |
| 平成31年 1月 | 26,221 | 580,256 | 14,780 | 12,163 | 11,159 | 29,727 | 70,624 |
| 2月 | 25,818 | 542,169 | 14,574 | 12,662 | 11,176 | 27,212 | 69,759 |
| 3月 | 25,988 | 567,173 | 14,672 | 12,865 | 11,452 | 29,144 | 73,493 |

市 町 村

| 年度別、月別 | 1 件 当 た り 医 療 費 (円) | | | | | | |
|-----------|-----------------------|---------|--------|--------|--------|-----------|---------|
| | 診 療 費 | | | | 調 剤 | 食事療養・生活療養 | 訪 問 看 護 |
| | 診 療 費 計 | 入 院 | 入 院 外 | 歯 科 | | | |
| 【4月～3月へス】 | | | | | | | |
| 平成26年度 | 25,399 | 529,703 | 14,226 | 13,277 | 11,770 | 29,603 | 70,456 |
| 27 | 25,837 | 536,479 | 14,600 | 13,108 | 12,771 | 29,441 | 70,832 |
| 28 | 26,015 | 540,671 | 14,606 | 13,067 | 11,939 | 29,095 | 71,044 |
| 29 | 26,487 | 551,313 | 14,836 | 12,918 | 12,045 | 29,188 | 71,482 |
| 30 | 26,827 | 561,901 | 14,992 | 12,856 | 11,516 | 29,195 | 72,887 |
| 【3月～2月へス】 | | | | | | | |
| 平成26年度 | 25,327 | 528,321 | 14,193 | 13,260 | 11,744 | 29,631 | 70,160 |
| 27 | 25,785 | 536,015 | 14,539 | 13,129 | 12,648 | 29,490 | 70,751 |
| 28 | 26,004 | 540,193 | 14,623 | 13,074 | 12,056 | 29,088 | 70,959 |
| 29 | 26,478 | 550,641 | 14,830 | 12,933 | 12,046 | 29,170 | 71,516 |
| 30 | 26,824 | 561,264 | 15,001 | 12,878 | 11,579 | 29,185 | 72,871 |
| 平成30年 3月 | 26,534 | 560,742 | 14,997 | 13,165 | 12,281 | 29,538 | 73,275 |
| 4月 | 26,285 | 557,755 | 14,719 | 12,976 | 11,486 | 29,385 | 71,039 |
| 5月 | 26,943 | 565,704 | 15,093 | 13,033 | 11,372 | 29,515 | 74,312 |
| 6月 | 26,829 | 558,318 | 14,987 | 13,120 | 11,297 | 28,599 | 73,877 |
| 7月 | 27,167 | 561,679 | 15,052 | 13,142 | 11,550 | 29,302 | 74,610 |
| 8月 | 27,576 | 558,166 | 15,324 | 12,539 | 11,843 | 29,051 | 75,107 |
| 9月 | 26,793 | 551,080 | 14,822 | 12,556 | 11,321 | 29,468 | 69,748 |
| 10月 | 27,185 | 569,030 | 15,402 | 13,370 | 11,684 | 29,024 | 76,186 |
| 11月 | 26,979 | 559,468 | 15,060 | 12,981 | 11,559 | 28,513 | 74,017 |
| 12月 | 26,410 | 569,897 | 14,751 | 12,622 | 11,875 | 29,969 | 72,122 |
| 平成31年 1月 | 26,803 | 581,144 | 14,987 | 12,202 | 11,306 | 30,247 | 70,596 |
| 2月 | 26,361 | 542,557 | 14,772 | 12,710 | 11,302 | 27,662 | 69,659 |
| 3月 | 26,567 | 568,412 | 14,884 | 12,916 | 11,582 | 29,672 | 73,416 |

国保組合

| 年度別、月別 | 1 件 当 た り 医 療 費 (円) | | | | | | |
|----------|-----------------------|---------|--------|--------|--------|-----------|---------|
| | 診 療 費 | | | | 調 剤 | 食事療養・生活療養 | 訪 問 看 護 |
| | 診 療 費 計 | 入 院 | 入 院 外 | 歯 科 | | | |
| 平成26年度 | 18,744 | 507,176 | 11,845 | 12,444 | 9,701 | 17,891 | 74,414 |
| 27 | 18,972 | 512,570 | 12,047 | 12,302 | 10,461 | 17,401 | 73,710 |
| 28 | 18,920 | 518,272 | 12,030 | 12,288 | 9,820 | 16,995 | 72,885 |
| 29 | 19,010 | 526,154 | 12,107 | 12,199 | 9,866 | 16,842 | 74,536 |
| 30 | 19,073 | 536,595 | 12,152 | 12,158 | 9,515 | 16,546 | 75,559 |
| 平成30年 3月 | 18,601 | 534,996 | 12,013 | 12,460 | 10,281 | 16,856 | 75,597 |
| 4月 | 18,813 | 533,159 | 11,967 | 12,311 | 9,531 | 16,641 | 73,518 |
| 5月 | 18,932 | 532,148 | 12,156 | 12,278 | 9,312 | 16,775 | 77,562 |
| 6月 | 19,144 | 535,731 | 12,187 | 12,374 | 9,257 | 16,476 | 76,525 |
| 7月 | 19,459 | 531,211 | 12,247 | 12,357 | 9,451 | 16,625 | 76,303 |
| 8月 | 20,337 | 529,048 | 12,518 | 11,935 | 9,813 | 15,797 | 77,347 |
| 9月 | 19,395 | 524,142 | 12,227 | 11,965 | 9,512 | 16,749 | 72,500 |
| 10月 | 19,307 | 541,021 | 12,420 | 12,534 | 9,578 | 16,504 | 77,437 |
| 11月 | 19,152 | 535,857 | 12,216 | 12,172 | 9,563 | 16,463 | 78,155 |
| 12月 | 18,640 | 546,865 | 11,964 | 11,887 | 9,819 | 16,912 | 74,434 |
| 平成31年 1月 | 18,663 | 559,611 | 12,092 | 11,693 | 9,187 | 16,910 | 71,848 |
| 2月 | 18,638 | 533,069 | 11,948 | 12,079 | 9,441 | 16,163 | 74,259 |
| 3月 | 18,534 | 539,177 | 11,923 | 12,257 | 9,719 | 16,656 | 76,950 |

第6-1表 年度別、月別診療費等諸率の状況「全体」（その1-4）

ー計（一般被保険者分＋退職者医療分）ー

総 数

| 年度別、月別 | 1 日 当 た り 医 療 費 (円) | | | | | | |
|-----------|-----------------------|--------|-------|-------|--------|-----------|---------|
| | 診 療 費 | | | | 調 剤 | 食事療養・生活療養 | 訪 問 看 護 |
| | 診 療 費 計 | 入 院 | 入 院 外 | 歯 科 | | | |
| 【4月～3月へス】 | | | | | | | |
| 平成26年度 | 12,529 | 33,571 | 8,672 | 6,615 | 9,324 | 668 | 10,854 |
| 27 | 12,942 | 34,230 | 9,044 | 6,685 | 10,158 | 670 | 10,870 |
| 28 | 13,179 | 34,566 | 9,170 | 6,817 | 9,579 | 664 | 10,880 |
| 29 | 13,538 | 35,128 | 9,419 | 6,892 | 9,758 | 661 | 10,900 |
| 30 | 13,875 | 35,807 | 9,640 | 7,023 | 9,422 | 659 | 11,160 |
| 【3月～2月へス】 | | | | | | | |
| 平成26年度 | 12,505 | 33,441 | 8,665 | 6,605 | 9,301 | 668 | 10,854 |
| 27 | 12,894 | 34,159 | 8,990 | 6,688 | 10,071 | 671 | 10,870 |
| 28 | 13,166 | 34,576 | 9,171 | 6,802 | 9,653 | 664 | 10,870 |
| 29 | 13,513 | 35,106 | 9,401 | 6,880 | 9,749 | 662 | 10,952 |
| 30 | 13,854 | 35,778 | 9,628 | 7,018 | 9,458 | 658 | 11,093 |
| 平成30年 3月 | 13,549 | 35,394 | 9,484 | 6,988 | 9,918 | 661 | 10,390 |
| 4月 | 13,617 | 35,391 | 9,473 | 7,010 | 9,424 | 665 | 11,100 |
| 5月 | 13,760 | 35,616 | 9,595 | 6,952 | 9,283 | 665 | 11,021 |
| 6月 | 13,701 | 36,245 | 9,477 | 7,008 | 9,106 | 531 | 11,082 |
| 7月 | 13,792 | 35,717 | 9,517 | 7,002 | 9,400 | 664 | 11,069 |
| 8月 | 14,182 | 35,736 | 9,800 | 7,010 | 9,675 | 654 | 11,048 |
| 9月 | 13,976 | 34,843 | 9,686 | 7,061 | 9,433 | 662 | 11,174 |
| 10月 | 13,744 | 36,438 | 9,594 | 7,045 | 9,310 | 663 | 11,013 |
| 11月 | 13,874 | 36,353 | 9,595 | 7,023 | 9,395 | 665 | 11,072 |
| 12月 | 13,674 | 35,360 | 9,602 | 6,659 | 9,714 | 665 | 11,184 |
| 平成31年 1月 | 14,206 | 35,700 | 9,947 | 6,891 | 9,364 | 664 | 11,197 |
| 2月 | 14,249 | 36,593 | 9,796 | 7,645 | 9,477 | 917 | 11,215 |
| 3月 | 13,785 | 35,730 | 9,612 | 7,048 | 9,500 | 665 | 11,175 |

市 町 村

| 年度別、月別 | 1 日 当 た り 医 療 費 (円) | | | | | | |
|-----------|-----------------------|--------|--------|-------|--------|-----------|---------|
| | 診 療 費 | | | | 調 剤 | 食事療養・生活療養 | 訪 問 看 護 |
| | 診 療 費 計 | 入 院 | 入 院 外 | 歯 科 | | | |
| 【4月～3月へス】 | | | | | | | |
| 平成26年度 | 12,608 | 33,165 | 8,715 | 6,614 | 9,416 | 668 | 10,842 |
| 27 | 13,028 | 33,795 | 9,096 | 6,683 | 10,262 | 670 | 10,861 |
| 28 | 13,272 | 34,112 | 9,225 | 6,815 | 9,677 | 664 | 10,870 |
| 29 | 13,642 | 34,653 | 9,483 | 6,889 | 9,864 | 661 | 10,887 |
| 30 | 13,990 | 35,300 | 9,712 | 7,018 | 9,524 | 658 | 11,150 |
| 【3月～2月へス】 | | | | | | | |
| 平成26年度 | 12,583 | 33,033 | 8,708 | 6,604 | 9,391 | 668 | 10,842 |
| 27 | 12,977 | 33,723 | 9,039 | 6,686 | 10,169 | 671 | 10,861 |
| 28 | 13,258 | 34,124 | 9,226 | 6,799 | 9,755 | 664 | 10,859 |
| 29 | 13,616 | 34,631 | 9,463 | 6,876 | 9,855 | 662 | 10,940 |
| 30 | 13,967 | 35,272 | 9,699 | 7,012 | 9,562 | 658 | 11,082 |
| 平成30年 3月 | 13,669 | 34,900 | 9,557 | 6,980 | 10,026 | 661 | 10,366 |
| 4月 | 13,725 | 34,907 | 9,540 | 7,007 | 9,522 | 665 | 11,091 |
| 5月 | 13,876 | 35,146 | 9,665 | 6,949 | 9,385 | 665 | 11,010 |
| 6月 | 13,816 | 35,751 | 9,546 | 7,004 | 9,198 | 528 | 11,071 |
| 7月 | 13,899 | 35,217 | 9,583 | 6,998 | 9,504 | 664 | 11,057 |
| 8月 | 14,267 | 35,168 | 9,862 | 7,002 | 9,766 | 653 | 11,036 |
| 9月 | 14,080 | 34,353 | 9,752 | 7,056 | 9,527 | 662 | 11,163 |
| 10月 | 13,859 | 35,936 | 9,666 | 7,042 | 9,414 | 663 | 11,001 |
| 11月 | 13,991 | 35,852 | 9,667 | 7,020 | 9,499 | 665 | 11,062 |
| 12月 | 13,785 | 34,855 | 9,680 | 6,623 | 9,828 | 665 | 11,173 |
| 平成31年 1月 | 14,333 | 35,172 | 10,027 | 6,882 | 9,480 | 664 | 11,187 |
| 2月 | 14,387 | 36,071 | 9,874 | 7,685 | 9,580 | 926 | 11,202 |
| 3月 | 13,917 | 35,220 | 9,696 | 7,039 | 9,607 | 665 | 11,162 |

国保組合

| 年度別、月別 | 1 日 当 た り 医 療 費 (円) | | | | | | |
|----------|-----------------------|--------|-------|-------|-------|-----------|---------|
| | 診 療 費 | | | | 調 剤 | 食事療養・生活療養 | 訪 問 看 護 |
| | 診 療 費 計 | 入 院 | 入 院 外 | 歯 科 | | | |
| 平成26年度 | 11,094 | 48,617 | 7,947 | 6,625 | 7,844 | 666 | 11,340 |
| 27 | 11,413 | 50,378 | 8,190 | 6,708 | 8,509 | 668 | 11,241 |
| 28 | 11,568 | 51,635 | 8,289 | 6,848 | 8,062 | 662 | 11,332 |
| 29 | 11,775 | 52,911 | 8,430 | 6,944 | 8,164 | 664 | 11,466 |
| 30 | 11,994 | 54,817 | 8,557 | 7,089 | 7,938 | 664 | 11,611 |
| 平成30年 3月 | 11,630 | 53,887 | 8,403 | 7,082 | 8,445 | 665 | 11,454 |
| 4月 | 11,792 | 53,944 | 8,431 | 7,053 | 7,962 | 663 | 11,534 |
| 5月 | 11,803 | 53,760 | 8,510 | 6,989 | 7,759 | 664 | 11,515 |
| 6月 | 11,802 | 54,865 | 8,419 | 7,053 | 7,704 | 664 | 11,593 |
| 7月 | 12,003 | 54,301 | 8,495 | 7,056 | 7,846 | 664 | 11,591 |
| 8月 | 12,755 | 56,010 | 8,835 | 7,123 | 8,251 | 664 | 11,587 |
| 9月 | 12,228 | 53,170 | 8,667 | 7,117 | 8,024 | 664 | 11,653 |
| 10月 | 11,833 | 55,433 | 8,495 | 7,085 | 7,801 | 663 | 11,540 |
| 11月 | 11,940 | 55,270 | 8,498 | 7,072 | 7,887 | 665 | 11,508 |
| 12月 | 11,859 | 54,546 | 8,457 | 7,169 | 8,113 | 664 | 11,654 |
| 平成31年 1月 | 12,182 | 55,997 | 8,809 | 7,013 | 7,793 | 664 | 11,635 |
| 2月 | 12,078 | 55,937 | 8,671 | 7,170 | 8,057 | 665 | 11,788 |
| 3月 | 11,736 | 54,566 | 8,429 | 7,168 | 8,084 | 665 | 11,738 |

第6-1表 年度別、月別診療費等諸率の状況「全体」（その1-5）

－計（一般被保険者分＋退職者医療分）－

総 数

| 年度別、月別 | 1 人 当 た り 医 療 費 (円) | | | | | | | | |
|-----------|-----------------------|---------|---------|--------|--------|---------------------|---------|---------------|-------------------|
| | 診 療 費 | | | | 調 剤 | 食 事 療 養・ 生 活 療 養 | 訪 問 看 護 | 療養の給付等 合 計 | 療養諸費合計 (実績医療費) |
| | 診 療 費 計 | 入 院 | 入 院 外 | 歯 科 | | | | | |
| 【4月～3月へス】 | | | | | | | | | |
| 平成26年度 | 252,873 | 114,988 | 113,936 | 23,949 | 58,244 | 6,022 | 1,149 | 318,289 | 322,999 |
| 27 | 262,067 | 118,875 | 119,005 | 24,186 | 65,025 | 6,103 | 1,365 | 334,560 | 339,242 |
| 28 | 264,809 | 121,084 | 119,361 | 24,363 | 61,729 | 6,099 | 1,633 | 334,269 | 338,800 |
| 29 | 272,505 | 125,595 | 122,322 | 24,587 | 63,556 | 6,238 | 1,959 | 344,258 | 348,593 |
| 30 | 278,177 | 128,907 | 124,345 | 24,925 | 61,697 | 6,274 | 2,314 | 348,462 | 352,626 |
| 【3月～2月へス】 | | | | | | | | | |
| 平成26年度 | 252,026 | 114,507 | 113,658 | 23,861 | 58,012 | 6,022 | 1,126 | 317,186 | 321,885 |
| 27 | 260,975 | 118,546 | 118,220 | 24,209 | 64,205 | 6,098 | 1,349 | 332,627 | 337,296 |
| 28 | 265,073 | 121,005 | 119,719 | 24,348 | 62,362 | 6,098 | 1,607 | 335,140 | 339,651 |
| 29 | 272,021 | 125,357 | 122,071 | 24,594 | 63,391 | 6,230 | 1,932 | 343,575 | 347,893 |
| 30 | 278,165 | 128,758 | 124,522 | 24,885 | 62,040 | 6,273 | 2,289 | 348,767 | 352,917 |
| 平成30年 3月 | 23,966 | 10,889 | 10,893 | 2,184 | 5,808 | 538 | 181 | 30,493 | 30,833 |
| 4月 | 22,404 | 10,300 | 10,044 | 2,061 | 5,073 | 508 | 169 | 28,155 | 28,475 |
| 5月 | 23,197 | 10,702 | 10,398 | 2,097 | 5,046 | 524 | 187 | 28,954 | 29,294 |
| 6月 | 23,278 | 10,759 | 10,336 | 2,183 | 4,979 | 517 | 191 | 28,966 | 29,311 |
| 7月 | 23,576 | 11,006 | 10,439 | 2,131 | 5,129 | 538 | 194 | 29,437 | 29,792 |
| 8月 | 23,137 | 10,914 | 10,283 | 1,940 | 5,103 | 532 | 192 | 28,964 | 29,328 |
| 9月 | 21,839 | 10,275 | 9,641 | 1,923 | 4,700 | 515 | 183 | 27,237 | 27,594 |
| 10月 | 24,463 | 11,125 | 11,101 | 2,236 | 5,429 | 531 | 205 | 30,628 | 30,980 |
| 11月 | 23,503 | 10,897 | 10,496 | 2,110 | 5,191 | 520 | 199 | 29,413 | 29,752 |
| 12月 | 23,158 | 10,731 | 10,344 | 2,083 | 5,427 | 528 | 198 | 29,313 | 29,670 |
| 平成31年 1月 | 23,182 | 10,797 | 10,494 | 1,891 | 5,168 | 526 | 197 | 29,072 | 29,426 |
| 2月 | 22,436 | 10,357 | 10,041 | 2,037 | 5,003 | 495 | 192 | 28,125 | 28,470 |
| 3月 | 24,015 | 11,056 | 10,725 | 2,233 | 5,464 | 540 | 207 | 30,226 | 30,561 |

市 町 村

| 年度別、月別 | 1 人 当 た り 医 療 費 (円) | | | | | | | | |
|-----------|-----------------------|---------|---------|--------|--------|---------------------|---------|---------------|-------------------|
| | 診 療 費 | | | | 調 剤 | 食 事 療 養・ 生 活 療 養 | 訪 問 看 護 | 療養の給付等 合 計 | 療養諸費合計 (実績医療費) |
| | 診 療 費 計 | 入 院 | 入 院 外 | 歯 科 | | | | | |
| 【4月～3月へス】 | | | | | | | | | |
| 平成26年度 | 262,067 | 120,251 | 117,462 | 24,355 | 60,193 | 6,395 | 1,219 | 329,874 | 334,698 |
| 27 | 271,847 | 124,423 | 122,818 | 24,606 | 67,271 | 6,491 | 1,451 | 347,059 | 351,853 |
| 28 | 275,156 | 127,020 | 123,334 | 24,802 | 63,924 | 6,504 | 1,740 | 347,325 | 351,970 |
| 29 | 283,832 | 132,127 | 126,656 | 25,049 | 65,937 | 6,674 | 2,094 | 358,537 | 362,982 |
| 30 | 290,201 | 135,874 | 128,920 | 25,407 | 64,037 | 6,730 | 2,482 | 363,450 | 367,722 |
| 【3月～2月へス】 | | | | | | | | | |
| 平成26年度 | 261,126 | 119,715 | 117,152 | 24,258 | 59,936 | 6,393 | 1,193 | 328,648 | 333,461 |
| 27 | 270,628 | 124,047 | 121,952 | 24,629 | 66,372 | 6,484 | 1,432 | 344,917 | 349,697 |
| 28 | 275,398 | 126,908 | 123,706 | 24,784 | 64,605 | 6,501 | 1,712 | 348,215 | 352,839 |
| 29 | 283,257 | 131,839 | 126,364 | 25,054 | 65,747 | 6,663 | 2,064 | 357,732 | 362,159 |
| 30 | 290,146 | 135,687 | 129,099 | 25,361 | 64,406 | 6,726 | 2,453 | 363,732 | 367,989 |
| 平成30年 3月 | 24,958 | 11,468 | 11,268 | 2,222 | 6,002 | 576 | 194 | 31,730 | 32,079 |
| 4月 | 23,358 | 10,847 | 10,411 | 2,100 | 5,263 | 545 | 181 | 29,347 | 29,675 |
| 5月 | 24,195 | 11,281 | 10,775 | 2,139 | 5,238 | 562 | 201 | 30,196 | 30,544 |
| 6月 | 24,272 | 11,334 | 10,715 | 2,223 | 5,174 | 554 | 205 | 30,204 | 30,559 |
| 7月 | 24,588 | 11,591 | 10,826 | 2,171 | 5,332 | 576 | 208 | 30,705 | 31,070 |
| 8月 | 24,109 | 11,465 | 10,673 | 1,972 | 5,310 | 570 | 206 | 30,196 | 30,570 |
| 9月 | 22,796 | 10,830 | 10,006 | 1,960 | 4,884 | 552 | 196 | 28,428 | 28,794 |
| 10月 | 25,541 | 11,735 | 11,522 | 2,283 | 5,640 | 570 | 220 | 31,971 | 32,331 |
| 11月 | 24,546 | 11,499 | 10,892 | 2,155 | 5,391 | 558 | 214 | 30,709 | 31,055 |
| 12月 | 24,173 | 11,323 | 10,726 | 2,124 | 5,632 | 567 | 213 | 30,586 | 30,953 |
| 平成31年 1月 | 24,175 | 11,392 | 10,857 | 1,927 | 5,355 | 565 | 211 | 30,307 | 30,670 |
| 2月 | 23,411 | 10,927 | 10,405 | 2,078 | 5,183 | 531 | 206 | 29,332 | 29,685 |
| 3月 | 25,048 | 11,667 | 11,107 | 2,274 | 5,651 | 581 | 223 | 31,502 | 31,846 |

国保組合

| 年度別、月別 | 1 人 当 た り 医 療 費 (円) | | | | | | | | |
|----------|-----------------------|--------|--------|--------|--------|---------------------|---------|---------------|-------------------|
| | 診 療 費 | | | | 調 剤 | 食 事 療 養・ 生 活 療 養 | 訪 問 看 護 | 療養の給付等 合 計 | 療養諸費合計 (実績医療費) |
| | 診 療 費 計 | 入 院 | 入 院 外 | 歯 科 | | | | | |
| 平成26年度 | 147,301 | 54,562 | 73,450 | 19,289 | 35,867 | 1,746 | 354 | 185,268 | 188,664 |
| 27 | 151,796 | 56,327 | 76,012 | 19,456 | 39,697 | 1,734 | 401 | 193,628 | 197,042 |
| 28 | 151,394 | 56,019 | 75,822 | 19,553 | 37,662 | 1,664 | 453 | 191,174 | 194,451 |
| 29 | 153,145 | 56,769 | 76,653 | 19,724 | 38,464 | 1,651 | 536 | 193,796 | 196,968 |
| 30 | 155,021 | 57,546 | 77,486 | 19,989 | 37,726 | 1,608 | 593 | 194,948 | 198,003 |
| 平成30年 3月 | 13,691 | 4,895 | 7,010 | 1,786 | 3,808 | 140 | 49 | 17,688 | 17,939 |
| 4月 | 12,418 | 4,576 | 6,196 | 1,646 | 3,080 | 130 | 44 | 15,672 | 15,910 |
| 5月 | 12,791 | 4,668 | 6,466 | 1,657 | 3,040 | 133 | 49 | 16,013 | 16,264 |
| 6月 | 12,960 | 4,792 | 6,403 | 1,765 | 2,960 | 134 | 50 | 16,104 | 16,356 |
| 7月 | 13,114 | 4,960 | 6,434 | 1,721 | 3,028 | 141 | 50 | 16,333 | 16,591 |
| 8月 | 13,140 | 5,255 | 6,274 | 1,611 | 2,973 | 143 | 48 | 16,304 | 16,567 |
| 9月 | 12,035 | 4,589 | 5,901 | 1,545 | 2,815 | 132 | 48 | 15,030 | 15,293 |
| 10月 | 13,443 | 4,891 | 6,795 | 1,756 | 3,277 | 135 | 51 | 16,906 | 17,164 |
| 11月 | 12,889 | 4,783 | 6,459 | 1,647 | 3,159 | 133 | 51 | 16,232 | 16,488 |
| 12月 | 12,870 | 4,724 | 6,477 | 1,669 | 3,355 | 133 | 50 | 16,409 | 16,669 |
| 平成31年 1月 | 13,126 | 4,777 | 6,822 | 1,527 | 3,274 | 130 | 49 | 16,578 | 16,835 |
| 2月 | 12,609 | 4,612 | 6,373 | 1,624 | 3,186 | 127 | 50 | 15,971 | 16,224 |
| 3月 | 13,632 | 4,922 | 6,890 | 1,821 | 3,585 | 138 | 53 | 17,408 | 17,654 |

第6-1表 年度別、月別診療費等諸率の状況「全体」（その2-1）

ー一般被保険者分ー

総 数

| 年度別、月別 | 1 件 当 た り 日 数 (日) | | | | | | |
|-----------|---------------------|-------|-------|------|------|-----------|---------|
| | 診 療 費 | | | | 調 剤 | 食事療養・生活療養 | 訪 問 看 護 |
| | 診 療 費 計 | 入 院 | 入 院 外 | 歯 科 | | | |
| 【4月～3月へス】 | | | | | | | |
| 平成26年度 | 2.00 | 15.81 | 1.62 | 2.00 | 1.25 | 43.86 | 6.47 |
| 27 | 1.96 | 15.69 | 1.60 | 1.95 | 1.24 | 43.41 | 6.49 |
| 28 | 1.94 | 15.64 | 1.57 | 1.91 | 1.23 | 43.20 | 6.51 |
| 29 | 1.92 | 15.67 | 1.56 | 1.87 | 1.22 | 43.44 | 6.56 |
| 30 | 1.90 | 15.66 | 1.54 | 1.82 | 1.21 | 43.58 | 6.53 |
| 【3月～2月へス】 | | | | | | | |
| 平成26年度 | 2.00 | 15.84 | 1.62 | 2.00 | 1.25 | 43.91 | 6.45 |
| 27 | 1.97 | 15.71 | 1.60 | 1.95 | 1.24 | 43.45 | 6.49 |
| 28 | 1.94 | 15.62 | 1.58 | 1.91 | 1.24 | 43.20 | 6.51 |
| 29 | 1.92 | 15.67 | 1.56 | 1.87 | 1.22 | 43.39 | 6.53 |
| 30 | 1.90 | 15.66 | 1.54 | 1.83 | 1.21 | 43.59 | 6.57 |
| 平成30年 3月 | 1.92 | 15.82 | 1.56 | 1.88 | 1.22 | 43.97 | 7.05 |
| 4月 | 1.89 | 15.73 | 1.53 | 1.84 | 1.21 | 43.42 | 6.40 |
| 5月 | 1.92 | 15.85 | 1.55 | 1.87 | 1.21 | 43.67 | 6.74 |
| 6月 | 1.92 | 15.38 | 1.56 | 1.86 | 1.23 | 53.07 | 6.67 |
| 7月 | 1.93 | 15.69 | 1.56 | 1.87 | 1.21 | 43.36 | 6.73 |
| 8月 | 1.91 | 15.58 | 1.54 | 1.78 | 1.21 | 43.59 | 6.80 |
| 9月 | 1.88 | 15.79 | 1.51 | 1.77 | 1.19 | 43.76 | 6.24 |
| 10月 | 1.94 | 15.59 | 1.58 | 1.89 | 1.24 | 43.06 | 6.92 |
| 11月 | 1.91 | 15.37 | 1.55 | 1.84 | 1.22 | 42.15 | 6.69 |
| 12月 | 1.89 | 16.09 | 1.52 | 1.89 | 1.21 | 44.33 | 6.45 |
| 平成31年 1月 | 1.85 | 16.25 | 1.49 | 1.77 | 1.19 | 44.76 | 6.31 |
| 2月 | 1.81 | 14.82 | 1.49 | 1.66 | 1.18 | 29.64 | 6.22 |
| 3月 | 1.89 | 15.88 | 1.53 | 1.83 | 1.21 | 43.83 | 6.58 |

市 町 村

| 年度別、月別 | 1 件 当 た り 日 数 (日) | | | | | | |
|-----------|---------------------|-------|-------|------|------|-----------|---------|
| | 診 療 費 | | | | 調 剤 | 食事療養・生活療養 | 訪 問 看 護 |
| | 診 療 費 計 | 入 院 | 入 院 外 | 歯 科 | | | |
| 【4月～3月へス】 | | | | | | | |
| 平成26年度 | 2.02 | 16.05 | 1.63 | 2.01 | 1.25 | 44.56 | 6.47 |
| 27 | 1.99 | 15.93 | 1.61 | 1.96 | 1.24 | 44.14 | 6.49 |
| 28 | 1.96 | 15.88 | 1.58 | 1.92 | 1.23 | 43.92 | 6.51 |
| 29 | 1.94 | 15.92 | 1.56 | 1.88 | 1.22 | 44.18 | 6.56 |
| 30 | 1.92 | 15.92 | 1.54 | 1.83 | 1.21 | 44.35 | 6.53 |
| 【3月～2月へス】 | | | | | | | |
| 平成26年度 | 2.02 | 16.07 | 1.63 | 2.01 | 1.25 | 44.61 | 6.44 |
| 27 | 1.99 | 15.95 | 1.61 | 1.96 | 1.24 | 44.18 | 6.49 |
| 28 | 1.96 | 15.86 | 1.59 | 1.92 | 1.24 | 43.92 | 6.51 |
| 29 | 1.95 | 15.91 | 1.57 | 1.88 | 1.22 | 44.13 | 6.53 |
| 30 | 1.92 | 15.92 | 1.55 | 1.84 | 1.21 | 44.36 | 6.57 |
| 平成30年 3月 | 1.94 | 16.07 | 1.57 | 1.89 | 1.23 | 44.74 | 7.06 |
| 4月 | 1.92 | 15.98 | 1.54 | 1.85 | 1.21 | 44.17 | 6.40 |
| 5月 | 1.94 | 16.10 | 1.56 | 1.88 | 1.21 | 44.41 | 6.74 |
| 6月 | 1.94 | 15.62 | 1.57 | 1.87 | 1.23 | 54.22 | 6.67 |
| 7月 | 1.95 | 15.95 | 1.57 | 1.88 | 1.22 | 44.13 | 6.74 |
| 8月 | 1.93 | 15.87 | 1.55 | 1.79 | 1.21 | 44.48 | 6.80 |
| 9月 | 1.90 | 16.04 | 1.52 | 1.78 | 1.19 | 44.52 | 6.24 |
| 10月 | 1.96 | 15.84 | 1.59 | 1.90 | 1.24 | 43.80 | 6.92 |
| 11月 | 1.93 | 15.61 | 1.56 | 1.85 | 1.22 | 42.86 | 6.69 |
| 12月 | 1.92 | 16.35 | 1.52 | 1.91 | 1.21 | 45.11 | 6.45 |
| 平成31年 1月 | 1.87 | 16.52 | 1.49 | 1.77 | 1.19 | 45.54 | 6.31 |
| 2月 | 1.83 | 15.04 | 1.50 | 1.65 | 1.18 | 29.86 | 6.22 |
| 3月 | 1.91 | 16.14 | 1.54 | 1.83 | 1.21 | 44.62 | 6.58 |

国保組合

| 年度別、月別 | 1 件 当 た り 日 数 (日) | | | | | | |
|----------|---------------------|-------|-------|------|------|-----------|---------|
| | 診 療 費 | | | | 調 剤 | 食事療養・生活療養 | 訪 問 看 護 |
| | 診 療 費 計 | 入 院 | 入 院 外 | 歯 科 | | | |
| 平成26年度 | 1.69 | 10.43 | 1.49 | 1.88 | 1.24 | 26.86 | 6.56 |
| 27 | 1.66 | 10.17 | 1.47 | 1.83 | 1.23 | 26.04 | 6.56 |
| 28 | 1.64 | 10.04 | 1.45 | 1.79 | 1.22 | 25.66 | 6.43 |
| 29 | 1.61 | 9.94 | 1.44 | 1.76 | 1.21 | 25.36 | 6.50 |
| 30 | 1.59 | 9.79 | 1.42 | 1.72 | 1.20 | 24.91 | 6.51 |
| 平成30年 3月 | 1.60 | 9.93 | 1.43 | 1.76 | 1.22 | 25.34 | 6.60 |
| 4月 | 1.60 | 9.88 | 1.42 | 1.75 | 1.20 | 25.09 | 6.37 |
| 5月 | 1.60 | 9.90 | 1.43 | 1.76 | 1.20 | 25.26 | 6.74 |
| 6月 | 1.62 | 9.76 | 1.45 | 1.75 | 1.20 | 24.79 | 6.60 |
| 7月 | 1.62 | 9.78 | 1.44 | 1.75 | 1.20 | 25.03 | 6.58 |
| 8月 | 1.59 | 9.45 | 1.42 | 1.68 | 1.19 | 23.79 | 6.68 |
| 9月 | 1.59 | 9.86 | 1.41 | 1.68 | 1.19 | 25.23 | 6.22 |
| 10月 | 1.63 | 9.76 | 1.46 | 1.77 | 1.23 | 24.91 | 6.71 |
| 11月 | 1.60 | 9.70 | 1.44 | 1.72 | 1.21 | 24.77 | 6.79 |
| 12月 | 1.57 | 10.03 | 1.41 | 1.66 | 1.21 | 25.47 | 6.39 |
| 平成31年 1月 | 1.53 | 9.99 | 1.37 | 1.67 | 1.18 | 25.47 | 6.18 |
| 2月 | 1.54 | 9.53 | 1.38 | 1.68 | 1.17 | 24.29 | 6.30 |
| 3月 | 1.58 | 9.88 | 1.41 | 1.71 | 1.20 | 25.03 | 6.56 |

第6-1表 年度別、月別診療費等諸率の状況「全体」（その2-2）

ー一般被保険者分ー

総 数

| 年度別、月別 | 1 件 当 た り 医 療 費 (円) | | | | | | |
|-----------|-----------------------|---------|--------|--------|--------|-----------|---------|
| | 診 療 費 | | | | 調 剤 | 食事療養・生活療養 | 訪 問 看 護 |
| | 診 療 費 計 | 入 院 | 入 院 外 | 歯 科 | | | |
| 【4月～3月へス】 | | | | | | | |
| 平成26年度 | 24,918 | 526,882 | 13,984 | 13,225 | 11,609 | 29,317 | 70,202 |
| 27 | 25,346 | 534,043 | 14,364 | 13,056 | 12,602 | 29,084 | 70,506 |
| 28 | 25,513 | 538,739 | 14,391 | 13,015 | 11,789 | 28,692 | 70,813 |
| 29 | 25,962 | 549,739 | 14,628 | 12,867 | 11,896 | 28,729 | 71,469 |
| 30 | 26,290 | 560,650 | 14,791 | 12,805 | 11,382 | 28,701 | 72,893 |
| 【3月～2月へス】 | | | | | | | |
| 平成26年度 | 24,847 | 525,496 | 13,951 | 13,210 | 11,583 | 29,346 | 69,900 |
| 27 | 25,297 | 533,555 | 14,305 | 13,075 | 12,486 | 29,135 | 70,444 |
| 28 | 25,504 | 538,240 | 14,404 | 13,021 | 11,897 | 28,691 | 70,707 |
| 29 | 25,955 | 549,064 | 14,620 | 12,880 | 11,896 | 28,715 | 71,494 |
| 30 | 26,287 | 560,011 | 14,800 | 12,825 | 11,440 | 28,693 | 72,871 |
| 平成30年 3月 | 25,958 | 559,173 | 14,773 | 13,114 | 12,136 | 29,048 | 73,223 |
| 4月 | 25,775 | 556,378 | 14,523 | 12,930 | 11,357 | 28,901 | 71,001 |
| 5月 | 26,392 | 564,119 | 14,884 | 12,979 | 11,234 | 29,035 | 74,339 |
| 6月 | 26,299 | 557,099 | 14,789 | 13,064 | 11,164 | 28,136 | 73,860 |
| 7月 | 26,638 | 560,148 | 14,854 | 13,084 | 11,413 | 28,800 | 74,549 |
| 8月 | 27,085 | 556,631 | 15,131 | 12,493 | 11,714 | 28,484 | 75,098 |
| 9月 | 26,296 | 549,813 | 14,645 | 12,513 | 11,204 | 28,979 | 69,728 |
| 10月 | 26,647 | 567,722 | 15,196 | 13,310 | 11,544 | 28,541 | 76,184 |
| 11月 | 26,444 | 558,398 | 14,862 | 12,924 | 11,425 | 28,047 | 74,053 |
| 12月 | 25,868 | 568,911 | 14,554 | 12,568 | 11,736 | 29,463 | 72,150 |
| 平成31年 1月 | 26,216 | 579,893 | 14,774 | 12,164 | 11,157 | 29,729 | 70,597 |
| 2月 | 25,815 | 542,070 | 14,569 | 12,663 | 11,174 | 27,213 | 69,735 |
| 3月 | 25,986 | 567,027 | 14,670 | 12,866 | 11,450 | 29,148 | 73,483 |

市 町 村

| 年度別、月別 | 1 件 当 た り 医 療 費 (円) | | | | | | |
|-----------|-----------------------|---------|--------|--------|--------|-----------|---------|
| | 診 療 費 | | | | 調 剤 | 食事療養・生活療養 | 訪 問 看 護 |
| | 診 療 費 計 | 入 院 | 入 院 外 | 歯 科 | | | |
| 【4月～3月へス】 | | | | | | | |
| 平成26年度 | 25,350 | 527,735 | 14,132 | 13,286 | 11,736 | 29,788 | 70,095 |
| 27 | 25,794 | 534,980 | 14,524 | 13,115 | 12,745 | 29,570 | 70,427 |
| 28 | 25,980 | 539,619 | 14,556 | 13,072 | 11,921 | 29,171 | 70,763 |
| 29 | 26,466 | 550,760 | 14,808 | 12,920 | 12,035 | 29,219 | 71,397 |
| 30 | 26,822 | 561,697 | 14,984 | 12,858 | 11,513 | 29,203 | 72,833 |
| 【3月～2月へス】 | | | | | | | |
| 平成26年度 | 25,274 | 526,290 | 14,097 | 13,269 | 11,708 | 29,818 | 69,784 |
| 27 | 25,742 | 534,471 | 14,461 | 13,135 | 12,621 | 29,624 | 70,363 |
| 28 | 25,968 | 539,096 | 14,570 | 13,079 | 12,036 | 29,168 | 70,655 |
| 29 | 26,457 | 550,054 | 14,800 | 12,935 | 12,036 | 29,203 | 71,421 |
| 30 | 26,817 | 561,028 | 14,992 | 12,879 | 11,575 | 29,194 | 72,809 |
| 平成30年 3月 | 26,519 | 560,227 | 14,982 | 13,168 | 12,273 | 29,554 | 73,166 |
| 4月 | 26,273 | 557,364 | 14,704 | 12,979 | 11,481 | 29,398 | 70,944 |
| 5月 | 26,934 | 565,478 | 15,081 | 13,034 | 11,366 | 29,528 | 74,266 |
| 6月 | 26,819 | 558,012 | 14,974 | 13,121 | 11,293 | 28,611 | 73,800 |
| 7月 | 27,159 | 561,423 | 15,039 | 13,144 | 11,546 | 29,310 | 74,508 |
| 8月 | 27,573 | 557,937 | 15,315 | 12,540 | 11,840 | 29,056 | 75,048 |
| 9月 | 26,790 | 550,935 | 14,815 | 12,558 | 11,317 | 29,484 | 69,663 |
| 10月 | 27,181 | 568,872 | 15,395 | 13,372 | 11,681 | 29,033 | 76,155 |
| 11月 | 26,977 | 559,365 | 15,053 | 12,984 | 11,556 | 28,519 | 73,961 |
| 12月 | 26,408 | 569,860 | 14,745 | 12,624 | 11,872 | 29,978 | 72,098 |
| 平成31年 1月 | 26,800 | 580,768 | 14,982 | 12,203 | 11,304 | 30,251 | 70,569 |
| 2月 | 26,359 | 542,455 | 14,767 | 12,711 | 11,301 | 27,664 | 69,633 |
| 3月 | 26,566 | 568,263 | 14,882 | 12,918 | 11,581 | 29,677 | 73,405 |

国保組合

| 年度別、月別 | 1 件 当 た り 医 療 費 (円) | | | | | | |
|----------|-----------------------|---------|--------|--------|--------|-----------|---------|
| | 診 療 費 | | | | 調 剤 | 食事療養・生活療養 | 訪 問 看 護 |
| | 診 療 費 計 | 入 院 | 入 院 外 | 歯 科 | | | |
| 平成26年度 | 18,744 | 507,176 | 11,845 | 12,444 | 9,701 | 17,891 | 74,414 |
| 27 | 18,972 | 512,570 | 12,047 | 12,302 | 10,461 | 17,401 | 73,710 |
| 28 | 18,920 | 518,272 | 12,030 | 12,288 | 9,820 | 16,995 | 72,885 |
| 29 | 19,010 | 526,154 | 12,107 | 12,199 | 9,866 | 16,842 | 74,536 |
| 30 | 19,073 | 536,595 | 12,152 | 12,158 | 9,515 | 16,546 | 75,559 |
| 平成30年 3月 | 18,601 | 534,996 | 12,013 | 12,460 | 10,281 | 16,856 | 75,597 |
| 4月 | 18,813 | 533,159 | 11,967 | 12,311 | 9,531 | 16,641 | 73,518 |
| 5月 | 18,932 | 532,148 | 12,156 | 12,278 | 9,312 | 16,775 | 77,562 |
| 6月 | 19,144 | 535,731 | 12,187 | 12,374 | 9,257 | 16,476 | 76,525 |
| 7月 | 19,459 | 531,211 | 12,247 | 12,357 | 9,451 | 16,625 | 76,303 |
| 8月 | 20,337 | 529,048 | 12,518 | 11,935 | 9,813 | 15,797 | 77,347 |
| 9月 | 19,395 | 524,142 | 12,227 | 11,965 | 9,512 | 16,749 | 72,500 |
| 10月 | 19,307 | 541,021 | 12,420 | 12,534 | 9,578 | 16,504 | 77,437 |
| 11月 | 19,152 | 535,857 | 12,216 | 12,172 | 9,563 | 16,463 | 78,155 |
| 12月 | 18,640 | 546,865 | 11,964 | 11,887 | 9,819 | 16,912 | 74,434 |
| 平成31年 1月 | 18,663 | 559,611 | 12,092 | 11,693 | 9,187 | 16,910 | 71,848 |
| 2月 | 18,638 | 533,069 | 11,948 | 12,079 | 9,441 | 16,163 | 74,259 |
| 3月 | 18,534 | 539,177 | 11,923 | 12,257 | 9,719 | 16,656 | 76,950 |

第6-1表 年度別、月別診療費等諸率の状況「全体」（その2-3）

ー一般被保険者分ー

総 数

| 年度別、月別 | 1 日 当 た り 医 療 費 (円) | | | | | | |
|-----------|-----------------------|--------|-------|-------|--------|-----------|---------|
| | 診 療 費 | | | | 調 剤 | 食事療養・生活療養 | 訪 問 看 護 |
| | 診 療 費 計 | 入 院 | 入 院 外 | 歯 科 | | | |
| 【4月～3月へス】 | | | | | | | |
| 平成26年度 | 12,475 | 33,316 | 8,608 | 6,621 | 9,287 | 668 | 10,846 |
| 27 | 12,900 | 34,038 | 8,994 | 6,689 | 10,153 | 670 | 10,858 |
| 28 | 13,151 | 34,451 | 9,138 | 6,821 | 9,554 | 664 | 10,875 |
| 29 | 13,523 | 35,074 | 9,402 | 6,894 | 9,751 | 661 | 10,897 |
| 30 | 13,870 | 35,790 | 9,633 | 7,024 | 9,418 | 659 | 11,159 |
| 【3月～2月へス】 | | | | | | | |
| 平成26年度 | 12,450 | 33,182 | 8,600 | 6,611 | 9,262 | 668 | 10,845 |
| 27 | 12,851 | 33,961 | 8,939 | 6,692 | 10,062 | 670 | 10,858 |
| 28 | 13,137 | 34,453 | 9,138 | 6,806 | 9,630 | 664 | 10,865 |
| 29 | 13,497 | 35,047 | 9,382 | 6,882 | 9,742 | 662 | 10,950 |
| 30 | 13,850 | 35,760 | 9,622 | 7,019 | 9,454 | 658 | 11,092 |
| 平成30年 3月 | 13,539 | 35,356 | 9,474 | 6,989 | 9,911 | 661 | 10,382 |
| 4月 | 13,608 | 35,362 | 9,463 | 7,012 | 9,419 | 666 | 11,098 |
| 5月 | 13,753 | 35,593 | 9,587 | 6,953 | 9,278 | 665 | 11,022 |
| 6月 | 13,694 | 36,218 | 9,469 | 7,008 | 9,101 | 530 | 11,080 |
| 7月 | 13,786 | 35,696 | 9,509 | 7,003 | 9,396 | 664 | 11,070 |
| 8月 | 14,179 | 35,718 | 9,795 | 7,011 | 9,671 | 653 | 11,045 |
| 9月 | 13,973 | 34,830 | 9,681 | 7,062 | 9,429 | 662 | 11,172 |
| 10月 | 13,740 | 36,420 | 9,590 | 7,046 | 9,307 | 663 | 11,012 |
| 11月 | 13,871 | 36,342 | 9,590 | 7,025 | 9,391 | 665 | 11,070 |
| 12月 | 13,671 | 35,352 | 9,598 | 6,659 | 9,712 | 665 | 11,182 |
| 平成31年 1月 | 14,203 | 35,691 | 9,943 | 6,892 | 9,362 | 664 | 11,196 |
| 2月 | 14,248 | 36,588 | 9,794 | 7,648 | 9,475 | 918 | 11,215 |
| 3月 | 13,769 | 35,718 | 9,596 | 7,049 | 9,499 | 665 | 11,174 |

市 町 村

| 年度別、月別 | 1 日 当 た り 医 療 費 (円) | | | | | | |
|-----------|-----------------------|--------|--------|-------|--------|-----------|---------|
| | 診 療 費 | | | | 調 剤 | 食事療養・生活療養 | 訪 問 看 護 |
| | 診 療 費 計 | 入 院 | 入 院 外 | 歯 科 | | | |
| 【4月～3月へス】 | | | | | | | |
| 平成26年度 | 12,556 | 32,885 | 8,649 | 6,621 | 9,381 | 668 | 10,833 |
| 27 | 12,987 | 33,583 | 9,045 | 6,688 | 10,261 | 670 | 10,849 |
| 28 | 13,245 | 33,983 | 9,192 | 6,819 | 9,653 | 664 | 10,865 |
| 29 | 13,628 | 34,592 | 9,465 | 6,891 | 9,858 | 661 | 10,883 |
| 30 | 13,984 | 35,281 | 9,705 | 7,019 | 9,521 | 658 | 11,149 |
| 【3月～2月へス】 | | | | | | | |
| 平成26年度 | 12,530 | 32,748 | 8,641 | 6,610 | 9,355 | 668 | 10,832 |
| 27 | 12,935 | 33,505 | 8,987 | 6,691 | 10,165 | 671 | 10,849 |
| 28 | 13,229 | 33,987 | 9,192 | 6,802 | 9,733 | 664 | 10,853 |
| 29 | 13,600 | 34,565 | 9,445 | 6,878 | 9,849 | 662 | 10,938 |
| 30 | 13,963 | 35,251 | 9,693 | 7,014 | 9,558 | 658 | 11,080 |
| 平成30年 3月 | 13,659 | 34,857 | 9,547 | 6,982 | 10,018 | 661 | 10,358 |
| 4月 | 13,717 | 34,873 | 9,530 | 7,008 | 9,517 | 666 | 11,088 |
| 5月 | 13,870 | 35,118 | 9,657 | 6,951 | 9,381 | 665 | 11,011 |
| 6月 | 13,809 | 35,720 | 9,539 | 7,005 | 9,193 | 528 | 11,068 |
| 7月 | 13,893 | 35,194 | 9,575 | 6,999 | 9,500 | 664 | 11,058 |
| 8月 | 14,264 | 35,147 | 9,856 | 7,002 | 9,763 | 653 | 11,033 |
| 9月 | 14,077 | 34,337 | 9,747 | 7,057 | 9,524 | 662 | 11,161 |
| 10月 | 13,856 | 35,915 | 9,662 | 7,043 | 9,410 | 663 | 11,000 |
| 11月 | 13,988 | 35,838 | 9,663 | 7,021 | 9,496 | 665 | 11,060 |
| 12月 | 13,782 | 34,845 | 9,676 | 6,622 | 9,826 | 665 | 11,171 |
| 平成31年 1月 | 14,331 | 35,161 | 10,024 | 6,883 | 9,477 | 664 | 11,186 |
| 2月 | 14,387 | 36,064 | 9,872 | 7,687 | 9,578 | 927 | 11,202 |
| 3月 | 13,900 | 35,206 | 9,679 | 7,040 | 9,605 | 665 | 11,161 |

国保組合

| 年度別、月別 | 1 日 当 た り 医 療 費 (円) | | | | | | |
|----------|-----------------------|--------|-------|-------|-------|-----------|---------|
| | 診 療 費 | | | | 調 剤 | 食事療養・生活療養 | 訪 問 看 護 |
| | 診 療 費 計 | 入 院 | 入 院 外 | 歯 科 | | | |
| 平成26年度 | 11,094 | 48,617 | 7,947 | 6,625 | 7,844 | 666 | 11,340 |
| 27 | 11,413 | 50,378 | 8,190 | 6,708 | 8,509 | 668 | 11,241 |
| 28 | 11,568 | 51,635 | 8,289 | 6,848 | 8,062 | 662 | 11,332 |
| 29 | 11,775 | 52,911 | 8,430 | 6,944 | 8,164 | 664 | 11,466 |
| 30 | 11,994 | 54,817 | 8,557 | 7,089 | 7,938 | 664 | 11,611 |
| 平成30年 3月 | 11,630 | 53,887 | 8,403 | 7,082 | 8,445 | 665 | 11,454 |
| 4月 | 11,792 | 53,944 | 8,431 | 7,053 | 7,962 | 663 | 11,534 |
| 5月 | 11,803 | 53,760 | 8,510 | 6,989 | 7,759 | 664 | 11,515 |
| 6月 | 11,802 | 54,865 | 8,419 | 7,053 | 7,704 | 664 | 11,593 |
| 7月 | 12,003 | 54,301 | 8,495 | 7,056 | 7,846 | 664 | 11,591 |
| 8月 | 12,755 | 56,010 | 8,835 | 7,123 | 8,251 | 664 | 11,587 |
| 9月 | 12,228 | 53,170 | 8,667 | 7,117 | 8,024 | 664 | 11,653 |
| 10月 | 11,833 | 55,433 | 8,495 | 7,085 | 7,801 | 663 | 11,540 |
| 11月 | 11,940 | 55,270 | 8,498 | 7,072 | 7,887 | 665 | 11,508 |
| 12月 | 11,859 | 54,546 | 8,457 | 7,169 | 8,113 | 664 | 11,654 |
| 平成31年 1月 | 12,182 | 55,997 | 8,809 | 7,013 | 7,793 | 664 | 11,635 |
| 2月 | 12,078 | 55,937 | 8,671 | 7,170 | 8,057 | 665 | 11,788 |
| 3月 | 11,736 | 54,566 | 8,429 | 7,168 | 8,084 | 665 | 11,738 |

第6-1表 年度別、月別診療費等諸率の状況「全体」（その3-1）

－退職者医療分－

総 数

| 年度別、月別 | 1 件 当 た り 日 数 (日) | | | | | | |
|---------------------|---------------------|-------|-------|------|------|---------|---------|
| | 診 療 費 | | | | 調 剤 | 食 事 療 養 | 訪 問 看 護 |
| | 診 療 費 計 | 入 院 | 入 院 外 | 歯 科 | | | |
| 【4月～3月へス】 平成26年度 | 1.93 | 14.42 | 1.60 | 2.02 | 1.23 | 38.69 | 7.00 |
| 27 | 1.92 | 14.41 | 1.59 | 1.97 | 1.31 | 38.48 | 7.19 |
| 28 | 1.91 | 14.66 | 1.58 | 1.93 | 1.19 | 39.12 | 7.30 |
| 29 | 1.90 | 14.98 | 1.57 | 1.89 | 1.24 | 40.48 | 6.92 |
| 30 | 1.86 | 15.35 | 1.51 | 1.85 | 1.20 | 41.75 | 7.23 |
| 【3月～2月へス】 平成26年度 | 1.93 | 14.46 | 1.60 | 2.02 | 1.23 | 38.78 | 6.98 |
| 27 | 1.92 | 14.42 | 1.59 | 1.97 | 1.29 | 38.52 | 7.13 |
| 28 | 1.91 | 14.61 | 1.58 | 1.93 | 1.21 | 38.99 | 7.33 |
| 29 | 1.91 | 14.95 | 1.57 | 1.90 | 1.24 | 40.39 | 6.96 |
| 30 | 1.90 | 15.39 | 1.56 | 1.85 | 1.20 | 41.76 | 7.30 |
| 平成30年 3月 | 1.91 | 15.53 | 1.57 | 1.89 | 1.21 | 42.13 | 7.61 |
| 4月 | 1.88 | 15.44 | 1.54 | 1.85 | 1.20 | 44.56 | 7.18 |
| 5月 | 1.91 | 15.29 | 1.56 | 1.89 | 1.23 | 42.11 | 7.31 |
| 6月 | 1.92 | 14.91 | 1.58 | 1.88 | 1.20 | 40.18 | 7.34 |
| 7月 | 1.93 | 15.38 | 1.58 | 1.90 | 1.20 | 42.37 | 7.85 |
| 8月 | 1.89 | 15.32 | 1.56 | 1.80 | 1.20 | 42.09 | 7.29 |
| 9月 | 1.86 | 15.44 | 1.52 | 1.79 | 1.17 | 39.99 | 7.27 |
| 10月 | 1.92 | 14.86 | 1.59 | 1.88 | 1.23 | 40.42 | 7.33 |
| 11月 | 1.89 | 14.90 | 1.56 | 1.86 | 1.20 | 40.29 | 7.49 |
| 12月 | 1.87 | 15.38 | 1.54 | 1.78 | 1.20 | 41.45 | 6.68 |
| 平成31年 1月 | 1.84 | 18.42 | 1.50 | 1.78 | 1.18 | 43.64 | 6.73 |
| 2月 | 1.86 | 15.03 | 1.53 | 1.79 | 1.17 | 40.18 | 6.76 |
| 3月 | 0.98 | 15.06 | 0.41 | 1.84 | 1.20 | 43.01 | 6.59 |

（退職被保険者）

| 年度別、月別 | 1 件 当 た り 日 数 (日) | | | | | | |
|---------------------|---------------------|-------|-------|------|------|---------|---------|
| | 診 療 費 | | | | 調 剤 | 食 事 療 養 | 訪 問 看 護 |
| | 診 療 費 計 | 入 院 | 入 院 外 | 歯 科 | | | |
| 【4月～3月へス】 平成26年度 | 1.95 | 14.08 | 1.61 | 2.04 | 1.23 | 37.72 | 7.21 |
| 27 | 1.93 | 14.06 | 1.59 | 1.99 | 1.30 | 37.28 | 7.53 |
| 28 | 1.92 | 14.37 | 1.58 | 1.94 | 1.20 | 38.11 | 7.57 |
| 29 | 1.92 | 14.73 | 1.57 | 1.90 | 1.25 | 39.62 | 7.45 |
| 30 | 1.86 | 15.17 | 1.51 | 1.86 | 1.20 | 41.22 | 7.43 |
| 【3月～2月へス】 平成26年度 | 1.95 | 14.10 | 1.61 | 2.04 | 1.23 | 37.80 | 7.19 |
| 27 | 1.93 | 14.07 | 1.59 | 1.99 | 1.30 | 37.31 | 7.47 |
| 28 | 1.92 | 14.33 | 1.58 | 1.95 | 1.21 | 37.98 | 7.61 |
| 29 | 1.92 | 14.68 | 1.57 | 1.91 | 1.25 | 39.51 | 7.47 |
| 30 | 1.90 | 15.18 | 1.56 | 1.86 | 1.20 | 41.14 | 7.51 |
| 平成30年 3月 | 1.93 | 15.23 | 1.57 | 1.90 | 1.21 | 41.07 | 7.89 |
| 4月 | 1.89 | 15.21 | 1.54 | 1.86 | 1.19 | 44.18 | 7.34 |
| 5月 | 1.92 | 14.96 | 1.56 | 1.89 | 1.23 | 41.21 | 7.53 |
| 6月 | 1.92 | 14.82 | 1.58 | 1.89 | 1.20 | 39.76 | 7.62 |
| 7月 | 1.94 | 15.22 | 1.58 | 1.91 | 1.20 | 42.12 | 8.31 |
| 8月 | 1.90 | 15.07 | 1.56 | 1.81 | 1.20 | 38.74 | 7.42 |
| 9月 | 1.87 | 15.37 | 1.51 | 1.81 | 1.17 | 42.16 | 7.50 |
| 10月 | 1.93 | 14.64 | 1.59 | 1.90 | 1.23 | 39.75 | 7.35 |
| 11月 | 1.89 | 14.58 | 1.56 | 1.86 | 1.20 | 39.95 | 7.78 |
| 12月 | 1.87 | 15.18 | 1.54 | 1.79 | 1.19 | 40.61 | 7.03 |
| 平成31年 1月 | 1.85 | 18.43 | 1.50 | 1.80 | 1.18 | 42.92 | 6.86 |
| 2月 | 1.87 | 15.05 | 1.53 | 1.82 | 1.17 | 40.34 | 6.63 |
| 3月 | 0.82 | 14.86 | 0.22 | 1.85 | 1.19 | 42.91 | 6.65 |

（被扶養者）

| 年度別、月別 | 1 件 当 た り 日 数 (日) | | | | | | |
|---------------------|---------------------|-------|-------|------|------|---------|---------|
| | 診 療 費 | | | | 調 剤 | 食 事 療 養 | 訪 問 看 護 |
| | 診 療 費 計 | 入 院 | 入 院 外 | 歯 科 | | | |
| 【4月～3月へス】 平成26年度 | 1.89 | 15.90 | 1.59 | 1.97 | 1.25 | 42.82 | 6.54 |
| 27 | 1.87 | 16.04 | 1.58 | 1.92 | 1.32 | 44.01 | 6.47 |
| 28 | 1.86 | 16.11 | 1.56 | 1.88 | 1.15 | 44.24 | 6.65 |
| 29 | 1.86 | 16.39 | 1.56 | 1.84 | 1.22 | 45.32 | 5.54 |
| 30 | 1.86 | 16.56 | 1.55 | 1.80 | 1.21 | 45.14 | 6.47 |
| 【3月～2月へス】 平成26年度 | 1.89 | 15.98 | 1.59 | 1.97 | 1.25 | 42.94 | 6.53 |
| 27 | 1.87 | 16.06 | 1.58 | 1.92 | 1.27 | 44.07 | 6.43 |
| 28 | 1.86 | 16.00 | 1.56 | 1.89 | 1.22 | 44.01 | 6.69 |
| 29 | 1.86 | 16.43 | 1.56 | 1.85 | 1.22 | 45.25 | 5.64 |
| 30 | 1.86 | 16.69 | 1.55 | 1.81 | 1.22 | 45.69 | 6.51 |
| 平成30年 3月 | 1.84 | 17.53 | 1.55 | 1.85 | 1.23 | 49.08 | 6.70 |
| 4月 | 1.85 | 16.82 | 1.55 | 1.80 | 1.21 | 46.82 | 6.62 |
| 5月 | 1.88 | 17.43 | 1.54 | 1.90 | 1.22 | 47.66 | 6.50 |
| 6月 | 1.88 | 15.46 | 1.57 | 1.85 | 1.20 | 42.74 | 6.41 |
| 7月 | 1.89 | 16.37 | 1.57 | 1.86 | 1.23 | 43.85 | 6.14 |
| 8月 | 1.87 | 16.95 | 1.56 | 1.76 | 1.22 | 80.98 | 6.84 |
| 9月 | 1.83 | 15.83 | 1.52 | 1.73 | 1.19 | 30.89 | 6.46 |
| 10月 | 1.87 | 16.31 | 1.58 | 1.82 | 1.24 | 44.76 | 7.26 |
| 11月 | 1.90 | 16.98 | 1.58 | 1.84 | 1.22 | 42.23 | 5.90 |
| 12月 | 1.82 | 16.83 | 1.53 | 1.73 | 1.22 | 47.45 | 5.65 |
| 平成31年 1月 | 1.82 | 18.38 | 1.52 | 1.69 | 1.19 | 48.43 | 6.22 |
| 2月 | 1.77 | 14.83 | 1.52 | 1.69 | 1.20 | 38.86 | 7.29 |
| 3月 | 1.86 | 16.39 | 1.55 | 1.80 | 1.21 | 43.70 | 6.30 |

第6-1表 年度別、月別診療費等諸率の状況「全体」（その3-2）

－退職者医療分－

総 数

| 年度別、月別 | 1 件 当 た り 医 療 費 (円) | | | | | | |
|---------------------|-----------------------|---------|--------|--------|--------|---------|---------|
| | 診 療 費 | | | | 調 剤 | 食 事 療 養 | 訪 問 看 護 |
| | 診 療 費 計 | 入 院 | 入 院 外 | 歯 科 | | | |
| 【4月～3月へス】 平成26年度 | 26,279 | 569,649 | 15,943 | 13,125 | 12,396 | 25,861 | 76,862 |
| 27 | 26,855 | 575,742 | 16,387 | 12,951 | 13,408 | 26,060 | 79,869 |
| 28 | 27,292 | 583,592 | 16,500 | 12,876 | 12,631 | 26,017 | 80,571 |
| 29 | 27,938 | 592,845 | 16,786 | 12,761 | 12,762 | 26,887 | 76,566 |
| 30 | 27,757 | 602,192 | 16,507 | 12,595 | 12,151 | 27,590 | 81,452 |
| 【3月～2月へス】 平成26年度 | 26,252 | 568,889 | 15,915 | 13,102 | 12,384 | 25,924 | 76,710 |
| 27 | 26,779 | 575,473 | 16,320 | 12,982 | 13,288 | 26,071 | 79,248 |
| 28 | 27,282 | 583,137 | 16,525 | 12,895 | 12,796 | 25,978 | 80,878 |
| 29 | 27,904 | 592,165 | 16,793 | 12,795 | 12,764 | 26,818 | 76,828 |
| 30 | 27,832 | 603,358 | 16,566 | 12,636 | 12,273 | 27,615 | 82,006 |
| 平成30年 3月 | 28,126 | 619,391 | 16,670 | 12,853 | 13,096 | 27,782 | 84,857 |
| 4月 | 27,661 | 606,859 | 16,488 | 12,561 | 12,032 | 27,808 | 81,220 |
| 5月 | 28,108 | 595,984 | 16,661 | 12,808 | 12,124 | 27,851 | 79,412 |
| 6月 | 28,230 | 602,831 | 16,643 | 12,993 | 11,828 | 26,799 | 83,396 |
| 7月 | 28,420 | 602,199 | 16,912 | 12,896 | 12,148 | 28,116 | 86,530 |
| 8月 | 28,024 | 599,188 | 16,690 | 12,434 | 12,427 | 28,230 | 83,139 |
| 9月 | 27,293 | 578,738 | 16,196 | 12,266 | 11,978 | 26,620 | 82,816 |
| 10月 | 27,860 | 601,334 | 16,650 | 13,004 | 12,394 | 27,146 | 81,582 |
| 11月 | 27,374 | 583,652 | 16,482 | 12,426 | 12,377 | 27,189 | 85,650 |
| 12月 | 26,935 | 579,065 | 16,222 | 12,274 | 12,517 | 27,846 | 77,012 |
| 平成31年 1月 | 27,541 | 710,807 | 16,377 | 11,843 | 11,962 | 29,210 | 77,206 |
| 2月 | 27,075 | 577,997 | 16,307 | 12,393 | 11,863 | 26,859 | 75,630 |
| 3月 | 27,005 | 637,945 | 15,378 | 12,396 | 12,378 | 27,612 | 76,978 |

(退職被保険者)

| 年度別、月別 | 1 件 当 た り 医 療 費 (円) | | | | | | |
|---------------------|-----------------------|---------|--------|--------|--------|---------|---------|
| | 診 療 費 | | | | 調 剤 | 食 事 療 養 | 訪 問 看 護 |
| | 診 療 費 計 | 入 院 | 入 院 外 | 歯 科 | | | |
| 【4月～3月へス】 平成26年度 | 27,697 | 577,566 | 16,464 | 13,325 | 12,714 | 25,219 | 79,293 |
| 27 | 28,245 | 583,675 | 16,900 | 13,160 | 13,753 | 25,357 | 83,410 |
| 28 | 28,593 | 591,454 | 16,985 | 13,049 | 12,872 | 25,416 | 83,473 |
| 29 | 29,153 | 599,637 | 17,257 | 12,902 | 12,953 | 26,398 | 81,899 |
| 30 | 28,585 | 607,516 | 16,779 | 12,684 | 12,218 | 27,276 | 83,189 |
| 【3月～2月へス】 平成26年度 | 27,684 | 576,848 | 16,440 | 13,304 | 12,703 | 25,283 | 79,168 |
| 27 | 28,169 | 583,121 | 16,834 | 13,185 | 13,636 | 25,355 | 82,655 |
| 28 | 28,598 | 591,186 | 17,016 | 13,074 | 13,044 | 25,384 | 83,864 |
| 29 | 29,129 | 598,953 | 17,262 | 12,942 | 12,963 | 26,313 | 82,075 |
| 30 | 28,742 | 608,626 | 16,879 | 12,722 | 12,345 | 27,260 | 83,889 |
| 平成30年 3月 | 29,499 | 624,198 | 17,165 | 12,912 | 13,188 | 27,200 | 86,432 |
| 4月 | 28,683 | 613,838 | 16,899 | 12,733 | 12,219 | 27,332 | 82,134 |
| 5月 | 29,171 | 600,423 | 17,073 | 12,861 | 12,113 | 27,390 | 80,085 |
| 6月 | 29,185 | 612,287 | 16,984 | 13,108 | 11,940 | 26,563 | 85,153 |
| 7月 | 29,265 | 604,295 | 17,248 | 12,973 | 12,136 | 27,948 | 91,608 |
| 8月 | 28,902 | 608,789 | 16,903 | 12,439 | 12,524 | 26,141 | 82,760 |
| 9月 | 27,931 | 585,497 | 16,370 | 12,386 | 12,081 | 28,120 | 87,079 |
| 10月 | 28,721 | 604,072 | 16,991 | 13,117 | 12,571 | 26,899 | 81,955 |
| 11月 | 27,892 | 580,790 | 16,653 | 12,435 | 12,490 | 27,054 | 87,705 |
| 12月 | 27,865 | 593,994 | 16,369 | 12,387 | 12,515 | 27,375 | 82,163 |
| 平成31年 1月 | 28,191 | 721,618 | 16,519 | 12,015 | 11,932 | 28,812 | 78,989 |
| 2月 | 27,473 | 567,540 | 16,461 | 12,448 | 11,786 | 26,955 | 74,850 |
| 3月 | 27,526 | 643,048 | 15,343 | 12,436 | 12,294 | 27,444 | 74,783 |

(被扶養者)

| 年度別、月別 | 1 件 当 た り 医 療 費 (円) | | | | | | |
|---------------------|-----------------------|---------|--------|--------|--------|---------|---------|
| | 診 療 費 | | | | 調 剤 | 食 事 療 養 | 訪 問 看 護 |
| | 診 療 費 計 | 入 院 | 入 院 外 | 歯 科 | | | |
| 【4月～3月へス】 平成26年度 | 21,865 | 535,672 | 14,264 | 12,595 | 11,374 | 28,577 | 71,612 |
| 27 | 22,198 | 539,118 | 14,605 | 12,364 | 12,210 | 29,304 | 72,381 |
| 28 | 22,503 | 544,333 | 14,634 | 12,355 | 11,706 | 29,032 | 73,545 |
| 29 | 22,874 | 554,596 | 14,720 | 12,291 | 11,924 | 29,618 | 62,505 |
| 30 | 23,605 | 568,149 | 15,051 | 12,254 | 11,801 | 29,574 | 75,003 |
| 【3月～2月へス】 平成26年度 | 21,810 | 534,739 | 14,234 | 12,569 | 11,363 | 28,636 | 71,388 |
| 27 | 22,164 | 540,425 | 14,551 | 12,416 | 12,090 | 29,343 | 72,056 |
| 28 | 22,497 | 543,440 | 14,660 | 12,360 | 11,856 | 29,933 | 73,748 |
| 29 | 22,854 | 554,220 | 14,759 | 12,310 | 11,905 | 29,614 | 63,166 |
| 30 | 23,358 | 569,495 | 14,933 | 12,311 | 11,899 | 29,861 | 75,176 |
| 平成30年 3月 | 22,054 | 586,900 | 14,366 | 12,649 | 12,669 | 31,599 | 79,774 |
| 4月 | 22,901 | 565,199 | 14,461 | 11,933 | 11,115 | 30,624 | 77,939 |
| 5月 | 23,086 | 567,474 | 14,587 | 12,618 | 12,178 | 30,711 | 76,979 |
| 6月 | 23,556 | 545,300 | 14,851 | 12,571 | 11,256 | 28,244 | 77,447 |
| 7月 | 24,392 | 589,420 | 15,210 | 12,610 | 12,208 | 29,110 | 67,515 |
| 8月 | 23,526 | 535,665 | 15,530 | 12,414 | 11,910 | 52,464 | 84,518 |
| 9月 | 24,071 | 538,766 | 15,252 | 11,810 | 11,424 | 20,333 | 67,590 |
| 10月 | 23,437 | 582,893 | 14,785 | 12,557 | 11,432 | 28,763 | 80,199 |
| 11月 | 24,700 | 602,317 | 15,540 | 12,392 | 11,762 | 27,949 | 74,314 |
| 12月 | 21,888 | 472,692 | 15,362 | 11,807 | 12,528 | 31,215 | 61,865 |
| 平成31年 1月 | 24,166 | 645,552 | 15,594 | 11,148 | 12,127 | 31,869 | 70,467 |
| 2月 | 24,631 | 666,540 | 15,299 | 12,132 | 12,357 | 26,071 | 78,841 |
| 3月 | 24,181 | 603,149 | 15,586 | 12,241 | 12,861 | 28,746 | 86,834 |

第6-1表 年度別、月別診療費等諸率の状況「全体」（その3-3）

－退職者医療分－

総 数

| 年度別、月別 | 1 日 当 た り 医 療 費 (円) | | | | | | |
|---------------------|-----------------------|--------|--------|-------|--------|---------|---------|
| | 診 療 費 | | | | 調 剤 | 食 事 療 養 | 訪 問 看 護 |
| | 診 療 費 計 | 入 院 | 入 院 外 | 歯 科 | | | |
| 【4月～3月へス】 平成26年度 | 13,596 | 39,501 | 9,938 | 6,502 | 10,066 | 668 | 10,988 |
| 27 | 14,021 | 39,946 | 10,307 | 6,577 | 10,273 | 677 | 11,114 |
| 28 | 14,308 | 39,801 | 10,461 | 6,682 | 10,590 | 665 | 11,031 |
| 29 | 14,670 | 39,569 | 10,713 | 6,761 | 10,276 | 664 | 11,061 |
| 30 | 14,930 | 39,220 | 10,911 | 6,819 | 10,129 | 661 | 11,269 |
| 【3月～2月へス】 平成26年度 | 13,576 | 39,346 | 9,922 | 6,489 | 10,056 | 668 | 10,993 |
| 27 | 13,973 | 39,900 | 10,263 | 6,574 | 10,273 | 677 | 11,108 |
| 28 | 14,296 | 39,916 | 10,463 | 6,672 | 10,572 | 666 | 11,026 |
| 29 | 14,631 | 39,611 | 10,695 | 6,750 | 10,281 | 664 | 11,038 |
| 30 | 14,686 | 39,212 | 10,642 | 6,821 | 10,214 | 661 | 11,240 |
| 平成30年 3月 | 14,725 | 39,887 | 10,620 | 6,815 | 10,800 | 659 | 11,148 |
| 4月 | 14,706 | 39,311 | 10,683 | 6,793 | 10,067 | 624 | 11,310 |
| 5月 | 14,707 | 38,980 | 10,685 | 6,761 | 9,896 | 661 | 10,869 |
| 6月 | 14,740 | 40,427 | 10,551 | 6,904 | 9,885 | 667 | 11,360 |
| 7月 | 14,732 | 39,143 | 10,702 | 6,785 | 10,115 | 664 | 11,018 |
| 8月 | 14,823 | 39,120 | 10,698 | 6,897 | 10,343 | 671 | 11,403 |
| 9月 | 14,672 | 37,492 | 10,687 | 6,850 | 10,226 | 666 | 11,389 |
| 10月 | 14,535 | 40,479 | 10,462 | 6,901 | 10,087 | 672 | 11,130 |
| 11月 | 14,468 | 39,175 | 10,549 | 6,697 | 10,291 | 675 | 11,434 |
| 12月 | 14,433 | 37,648 | 10,537 | 6,896 | 10,465 | 672 | 11,532 |
| 平成31年 1月 | 14,933 | 38,591 | 10,923 | 6,655 | 10,152 | 669 | 11,476 |
| 2月 | 14,580 | 38,467 | 10,662 | 6,907 | 10,109 | 668 | 11,185 |
| 3月 | 27,593 | 42,364 | 37,275 | 6,729 | 10,353 | 642 | 11,689 |

(退職被保険者)

| 年度別、月別 | 1 日 当 た り 医 療 費 (円) | | | | | | |
|---------------------|-----------------------|--------|--------|-------|--------|---------|---------|
| | 診 療 費 | | | | 調 剤 | 食 事 療 養 | 訪 問 看 護 |
| | 診 療 費 計 | 入 院 | 入 院 外 | 歯 科 | | | |
| 【4月～3月へス】 平成26年度 | 14,224 | 41,032 | 10,238 | 6,537 | 10,375 | 669 | 11,003 |
| 27 | 14,647 | 41,511 | 10,605 | 6,620 | 10,562 | 680 | 11,082 |
| 28 | 14,888 | 41,151 | 10,737 | 6,717 | 10,685 | 667 | 11,024 |
| 29 | 15,223 | 40,700 | 10,998 | 6,789 | 10,384 | 666 | 10,999 |
| 30 | 15,380 | 40,058 | 11,146 | 6,826 | 10,208 | 662 | 11,195 |
| 【3月～2月へス】 平成26年度 | 14,208 | 40,898 | 10,221 | 6,523 | 10,365 | 669 | 11,016 |
| 27 | 14,600 | 41,459 | 10,563 | 6,615 | 10,491 | 680 | 11,066 |
| 28 | 14,882 | 41,263 | 10,743 | 6,710 | 10,810 | 668 | 11,027 |
| 29 | 15,190 | 40,788 | 10,978 | 6,781 | 10,399 | 666 | 10,989 |
| 30 | 15,108 | 40,082 | 10,838 | 6,827 | 10,299 | 663 | 11,165 |
| 平成30年 3月 | 15,322 | 40,978 | 10,909 | 6,803 | 10,903 | 662 | 10,949 |
| 4月 | 15,200 | 40,371 | 10,953 | 6,832 | 10,250 | 619 | 11,195 |
| 5月 | 15,217 | 40,144 | 10,928 | 6,789 | 9,877 | 665 | 10,636 |
| 6月 | 15,187 | 41,309 | 10,764 | 6,932 | 9,980 | 668 | 11,179 |
| 7月 | 15,107 | 39,696 | 10,906 | 6,788 | 10,145 | 663 | 11,023 |
| 8月 | 15,247 | 40,397 | 10,839 | 6,858 | 10,461 | 675 | 11,161 |
| 9月 | 14,975 | 38,095 | 10,813 | 6,854 | 10,346 | 667 | 11,611 |
| 10月 | 14,917 | 41,263 | 10,661 | 6,901 | 10,255 | 677 | 11,151 |
| 11月 | 14,755 | 39,834 | 10,680 | 6,690 | 10,419 | 677 | 11,274 |
| 12月 | 14,867 | 39,137 | 10,622 | 6,908 | 10,504 | 674 | 11,693 |
| 平成31年 1月 | 15,240 | 39,165 | 11,044 | 6,669 | 10,141 | 671 | 11,510 |
| 2月 | 14,676 | 37,715 | 10,749 | 6,856 | 10,081 | 668 | 11,286 |
| 3月 | 33,692 | 43,266 | 69,361 | 6,715 | 10,298 | 640 | 11,247 |

(被扶養者)

| 年度別、月別 | 1 日 当 た り 医 療 費 (円) | | | | | | |
|---------------------|-----------------------|--------|--------|-------|--------|---------|---------|
| | 診 療 費 | | | | 調 剤 | 食 事 療 養 | 訪 問 看 護 |
| | 診 療 費 計 | 入 院 | 入 院 外 | 歯 科 | | | |
| 【4月～3月へス】 平成26年度 | 11,578 | 33,686 | 8,964 | 6,408 | 9,094 | 667 | 10,953 |
| 27 | 11,859 | 33,613 | 9,262 | 6,450 | 9,282 | 666 | 11,192 |
| 28 | 12,103 | 33,787 | 9,384 | 6,574 | 10,203 | 656 | 11,052 |
| 29 | 12,296 | 33,845 | 9,455 | 6,667 | 9,794 | 654 | 11,279 |
| 30 | 12,678 | 34,311 | 9,689 | 6,791 | 9,719 | 655 | 11,585 |
| 【3月～2月へス】 平成26年度 | 11,551 | 33,466 | 8,951 | 6,394 | 9,088 | 667 | 10,937 |
| 27 | 11,827 | 33,646 | 9,220 | 6,457 | 9,508 | 666 | 11,210 |
| 28 | 12,095 | 33,966 | 9,386 | 6,556 | 9,683 | 657 | 11,026 |
| 29 | 12,261 | 33,728 | 9,460 | 6,646 | 9,761 | 655 | 11,207 |
| 30 | 12,563 | 34,126 | 9,614 | 6,800 | 9,783 | 654 | 11,552 |
| 平成30年 3月 | 11,963 | 33,481 | 9,255 | 6,855 | 10,334 | 644 | 11,905 |
| 4月 | 12,362 | 33,596 | 9,358 | 6,648 | 9,183 | 654 | 11,766 |
| 5月 | 12,257 | 32,565 | 9,447 | 6,657 | 9,989 | 644 | 11,843 |
| 6月 | 12,508 | 35,278 | 9,430 | 6,799 | 9,396 | 661 | 12,088 |
| 7月 | 12,899 | 36,004 | 9,668 | 6,774 | 9,961 | 664 | 10,993 |
| 8月 | 12,614 | 31,606 | 9,933 | 7,057 | 9,730 | 648 | 12,361 |
| 9月 | 13,118 | 34,029 | 10,013 | 6,836 | 9,592 | 658 | 10,470 |
| 10月 | 12,519 | 35,737 | 9,367 | 6,902 | 9,187 | 643 | 11,054 |
| 11月 | 12,993 | 35,481 | 9,834 | 6,726 | 9,610 | 662 | 12,596 |
| 12月 | 12,009 | 28,080 | 10,042 | 6,842 | 10,247 | 658 | 10,943 |
| 平成31年 1月 | 13,309 | 35,124 | 10,259 | 6,596 | 10,209 | 658 | 11,331 |
| 2月 | 13,955 | 44,932 | 10,090 | 7,163 | 10,281 | 671 | 10,809 |
| 3月 | 13,036 | 36,792 | 10,053 | 6,782 | 10,666 | 658 | 13,788 |

第6-2表 年度別、月別診療費等諸率の状況「前期高齢者分再掲」（その1）

ー一般被保険者分ー

総 数

| 年度別、月別 | 被 保 険 者 100 人 当 た り 受 診 件 数 | | | | | | |
|-----------|-----------------------------|--------|-----------|---------|---------|-----------|---------|
| | 診 療 費 | | | | 調 剤 | 食事療養・生活療養 | 訪 問 看 護 |
| | 診 療 費 計 | 入 院 | 入 院 外 | 歯 科 | | | |
| 【4月～3月ペー】 | | | | | | | |
| 平成26年度 | 1,508.598 | 32.073 | 1,230.196 | 246.329 | 769.929 | 30.783 | 1.460 |
| 27 | 1,506.192 | 32.157 | 1,225.918 | 248.116 | 773.845 | 30.760 | 1.676 |
| 28 | 1,488.119 | 31.956 | 1,208.506 | 247.656 | 771.861 | 30.644 | 1.917 |
| 29 | 1,481.793 | 32.088 | 1,199.699 | 250.006 | 773.501 | 30.821 | 2.192 |
| 30 | 1,476.982 | 31.995 | 1,192.473 | 252.513 | 774.039 | 30.712 | 2.468 |
| 【3月～2月ペー】 | | | | | | | |
| 平成26年度 | 1,509.842 | 32.076 | 1,231.556 | 246.210 | 769.389 | 30.738 | 1.433 |
| 27 | 1,505.712 | 32.127 | 1,225.263 | 248.321 | 772.822 | 30.771 | 1.665 |
| 28 | 1,490.603 | 32.003 | 1,211.000 | 247.599 | 772.676 | 30.692 | 1.895 |
| 29 | 1,481.414 | 32.094 | 1,199.425 | 249.895 | 772.815 | 30.822 | 2.163 |
| 30 | 1,478.523 | 32.032 | 1,194.603 | 251.888 | 775.131 | 30.750 | 2.450 |
| 平成30年 3月 | 127.838 | 2.750 | 103.443 | 21.645 | 67.175 | 2.642 | 0.198 |
| 4月 | 122.965 | 2.594 | 99.438 | 20.933 | 64.633 | 2.490 | 0.187 |
| 5月 | 123.306 | 2.657 | 99.471 | 21.178 | 64.661 | 2.553 | 0.199 |
| 6月 | 124.210 | 2.697 | 99.952 | 21.561 | 64.537 | 2.596 | 0.203 |
| 7月 | 124.149 | 2.724 | 100.542 | 20.883 | 65.116 | 2.617 | 0.204 |
| 8月 | 120.187 | 2.682 | 97.843 | 19.662 | 63.716 | 2.578 | 0.195 |
| 9月 | 117.381 | 2.569 | 94.823 | 19.990 | 60.907 | 2.466 | 0.205 |
| 10月 | 128.640 | 2.736 | 103.986 | 21.918 | 67.121 | 2.624 | 0.213 |
| 11月 | 124.667 | 2.739 | 100.619 | 21.309 | 64.867 | 2.626 | 0.208 |
| 12月 | 124.972 | 2.614 | 100.825 | 21.533 | 65.873 | 2.508 | 0.217 |
| 平成31年 1月 | 120.318 | 2.592 | 97.421 | 20.305 | 63.880 | 2.484 | 0.216 |
| 2月 | 120.060 | 2.684 | 96.354 | 21.022 | 62.719 | 2.572 | 0.208 |
| 3月 | 126.351 | 2.714 | 101.321 | 22.316 | 66.099 | 2.604 | 0.217 |

市 町 村

| 年度別、月別 | 被 保 険 者 100 人 当 た り 受 診 件 数 | | | | | | |
|-----------|-----------------------------|--------|-----------|---------|---------|-----------|---------|
| | 診 療 費 | | | | 調 剤 | 食事療養・生活療養 | 訪 問 看 護 |
| | 診 療 費 計 | 入 院 | 入 院 外 | 歯 科 | | | |
| 【4月～3月ペー】 | | | | | | | |
| 平成26年度 | 1,511.654 | 32.205 | 1,232.722 | 246.726 | 771.865 | 30.920 | 1.474 |
| 27 | 1,509.282 | 32.285 | 1,228.455 | 248.542 | 775.818 | 30.888 | 1.692 |
| 28 | 1,491.250 | 32.091 | 1,211.001 | 248.158 | 773.909 | 30.783 | 1.939 |
| 29 | 1,485.039 | 32.227 | 1,202.252 | 250.560 | 775.586 | 30.965 | 2.219 |
| 30 | 1,480.210 | 32.140 | 1,194.964 | 253.106 | 776.107 | 30.861 | 2.500 |
| 【3月～2月ペー】 | | | | | | | |
| 平成26年度 | 1,512.939 | 32.209 | 1,234.125 | 246.605 | 771.315 | 30.874 | 1.446 |
| 27 | 1,508.790 | 32.254 | 1,227.784 | 248.752 | 774.768 | 30.899 | 1.681 |
| 28 | 1,493.798 | 32.140 | 1,213.559 | 248.099 | 774.743 | 30.831 | 1.917 |
| 29 | 1,484.645 | 32.234 | 1,201.966 | 250.445 | 774.880 | 30.966 | 2.189 |
| 30 | 1,481.788 | 32.178 | 1,197.148 | 252.462 | 777.226 | 30.900 | 2.481 |
| 平成30年 3月 | 128.107 | 2.762 | 103.646 | 21.698 | 67.344 | 2.655 | 0.201 |
| 4月 | 123.227 | 2.605 | 99.640 | 20.981 | 64.803 | 2.502 | 0.189 |
| 5月 | 123.559 | 2.669 | 99.664 | 21.226 | 64.828 | 2.566 | 0.202 |
| 6月 | 124.476 | 2.709 | 100.156 | 21.611 | 64.709 | 2.608 | 0.206 |
| 7月 | 124.414 | 2.736 | 100.752 | 20.926 | 65.289 | 2.629 | 0.207 |
| 8月 | 120.432 | 2.691 | 98.038 | 19.704 | 63.886 | 2.588 | 0.197 |
| 9月 | 117.652 | 2.580 | 95.034 | 20.038 | 61.075 | 2.478 | 0.208 |
| 10月 | 128.952 | 2.749 | 104.230 | 21.973 | 67.312 | 2.638 | 0.216 |
| 11月 | 124.970 | 2.752 | 100.852 | 21.366 | 65.048 | 2.639 | 0.211 |
| 12月 | 125.261 | 2.627 | 101.044 | 21.590 | 66.049 | 2.521 | 0.219 |
| 平成31年 1月 | 120.552 | 2.605 | 97.598 | 20.348 | 64.037 | 2.497 | 0.219 |
| 2月 | 120.329 | 2.696 | 96.561 | 21.072 | 62.894 | 2.584 | 0.211 |
| 3月 | 126.614 | 2.726 | 101.517 | 22.370 | 66.269 | 2.617 | 0.220 |

国保組合

| 年度別、月別 | 被 保 険 者 100 人 当 た り 受 診 件 数 | | | | | | |
|----------|-----------------------------|--------|-----------|---------|---------|-----------|---------|
| | 診 療 費 | | | | 調 剤 | 食事療養・生活療養 | 訪 問 看 護 |
| | 診 療 費 計 | 入 院 | 入 院 外 | 歯 科 | | | |
| 平成26年度 | 1,395.718 | 27.177 | 1,136.881 | 231.660 | 698.430 | 25.750 | 0.957 |
| 27 | 1,393.016 | 27.487 | 1,132.994 | 232.535 | 701.574 | 26.075 | 1.071 |
| 28 | 1,374.338 | 27.042 | 1,117.868 | 229.428 | 697.473 | 25.620 | 1.110 |
| 29 | 1,365.159 | 27.065 | 1,107.969 | 230.125 | 698.548 | 25.636 | 1.245 |
| 30 | 1,362.774 | 26.855 | 1,104.367 | 231.552 | 700.885 | 25.437 | 1.361 |
| 平成30年 3月 | 118.317 | 2.324 | 96.236 | 19.756 | 61.158 | 2.171 | 0.112 |
| 4月 | 113.564 | 2.181 | 92.172 | 19.211 | 58.536 | 2.067 | 0.104 |
| 5月 | 114.228 | 2.230 | 92.562 | 19.435 | 58.679 | 2.112 | 0.110 |
| 6月 | 114.689 | 2.265 | 92.642 | 19.783 | 58.375 | 2.162 | 0.105 |
| 7月 | 114.661 | 2.275 | 93.042 | 19.344 | 58.937 | 2.165 | 0.119 |
| 8月 | 111.452 | 2.362 | 90.908 | 18.181 | 57.687 | 2.237 | 0.109 |
| 9月 | 107.774 | 2.150 | 87.342 | 18.282 | 54.932 | 2.039 | 0.114 |
| 10月 | 117.634 | 2.274 | 95.377 | 19.983 | 60.374 | 2.151 | 0.115 |
| 11月 | 113.992 | 2.300 | 92.403 | 19.289 | 58.508 | 2.173 | 0.107 |
| 12月 | 114.827 | 2.140 | 93.134 | 19.554 | 59.699 | 2.035 | 0.125 |
| 平成31年 1月 | 112.144 | 2.148 | 91.219 | 18.778 | 58.386 | 2.018 | 0.129 |
| 2月 | 110.660 | 2.255 | 89.117 | 19.288 | 56.612 | 2.134 | 0.112 |
| 3月 | 117.193 | 2.277 | 94.483 | 20.433 | 60.183 | 2.143 | 0.112 |

第6-2表 年度別、月別診療費等諸率の状況「前期高齢者分再掲」（その2）

— 一般被保険者分 —

総 数

| 年度別、月別 | 1 件 当 た り 日 数 (日) | | | | | | |
|-----------|---------------------|-------|-------|------|------|-----------|---------|
| | 診 療 費 | | | | 調 剤 | 食事療養・生活療養 | 訪 問 看 護 |
| | 診 療 費 計 | 入 院 | 入 院 外 | 歯 科 | | | |
| 【4月～3月へス】 | | | | | | | |
| 平成26年度 | 2.00 | 14.48 | 1.66 | 2.05 | 1.24 | 38.80 | 7.08 |
| 27 | 1.96 | 14.38 | 1.63 | 2.00 | 1.23 | 38.62 | 7.12 |
| 28 | 1.95 | 14.35 | 1.62 | 1.94 | 1.21 | 38.76 | 7.14 |
| 29 | 1.90 | 14.33 | 1.57 | 1.91 | 1.20 | 38.50 | 7.21 |
| 30 | 1.88 | 14.30 | 1.55 | 1.86 | 1.19 | 38.88 | 7.29 |
| 【3月～2月へス】 | | | | | | | |
| 平成26年度 | 2.00 | 14.50 | 1.66 | 2.05 | 1.24 | 38.94 | 7.06 |
| 27 | 1.96 | 14.40 | 1.63 | 2.00 | 1.22 | 38.61 | 7.11 |
| 28 | 1.95 | 14.34 | 1.62 | 1.96 | 1.21 | 38.72 | 7.13 |
| 29 | 1.91 | 14.32 | 1.57 | 1.91 | 1.20 | 38.41 | 7.22 |
| 30 | 1.88 | 14.30 | 1.55 | 1.86 | 1.19 | 38.95 | 7.30 |
| 平成30年 3月 | 1.91 | 14.50 | 1.58 | 1.92 | 1.23 | 39.74 | 7.40 |
| 4月 | 1.87 | 14.41 | 1.55 | 1.88 | 1.19 | 45.40 | 7.15 |
| 5月 | 1.90 | 14.44 | 1.57 | 1.90 | 1.20 | 38.48 | 7.43 |
| 6月 | 1.90 | 14.04 | 1.57 | 1.90 | 1.19 | 37.72 | 7.38 |
| 7月 | 1.91 | 14.36 | 1.57 | 1.91 | 1.20 | 38.56 | 7.49 |
| 8月 | 1.88 | 14.35 | 1.55 | 1.82 | 1.20 | 38.42 | 7.52 |
| 9月 | 1.85 | 14.48 | 1.52 | 1.80 | 1.17 | 39.37 | 6.98 |
| 10月 | 1.92 | 14.16 | 1.59 | 1.92 | 1.22 | 37.89 | 7.64 |
| 11月 | 1.88 | 13.88 | 1.56 | 1.88 | 1.20 | 37.25 | 7.43 |
| 12月 | 1.85 | 14.70 | 1.52 | 1.80 | 1.19 | 39.08 | 7.20 |
| 平成31年 1月 | 1.84 | 14.82 | 1.50 | 1.80 | 1.17 | 39.77 | 7.00 |
| 2月 | 1.82 | 13.52 | 1.50 | 1.82 | 1.16 | 36.32 | 6.93 |
| 3月 | 1.88 | 14.49 | 1.54 | 1.87 | 1.21 | 38.98 | 7.35 |

市 町 村

| 年度別、月別 | 1 件 当 た り 日 数 (日) | | | | | | |
|-----------|---------------------|-------|-------|------|------|-----------|---------|
| | 診 療 費 | | | | 調 剤 | 食事療養・生活療養 | 訪 問 看 護 |
| | 診 療 費 計 | 入 院 | 入 院 外 | 歯 科 | | | |
| 【4月～3月へス】 | | | | | | | |
| 平成26年度 | 2.00 | 14.54 | 1.66 | 2.05 | 1.24 | 39.00 | 7.08 |
| 27 | 1.97 | 14.44 | 1.63 | 2.00 | 1.23 | 38.83 | 7.11 |
| 28 | 1.95 | 14.41 | 1.62 | 1.94 | 1.21 | 38.98 | 7.14 |
| 29 | 1.91 | 14.40 | 1.57 | 1.91 | 1.20 | 38.71 | 7.21 |
| 30 | 1.88 | 14.37 | 1.55 | 1.86 | 1.19 | 39.12 | 7.29 |
| 【3月～2月へス】 | | | | | | | |
| 平成26年度 | 2.00 | 14.56 | 1.66 | 2.05 | 1.24 | 39.14 | 7.06 |
| 27 | 1.97 | 14.46 | 1.63 | 2.00 | 1.22 | 38.83 | 7.10 |
| 28 | 1.95 | 14.40 | 1.62 | 1.96 | 1.21 | 38.94 | 7.13 |
| 29 | 1.91 | 14.39 | 1.58 | 1.91 | 1.20 | 38.62 | 7.21 |
| 30 | 1.88 | 14.37 | 1.55 | 1.86 | 1.19 | 39.18 | 7.29 |
| 平成30年 3月 | 1.92 | 14.57 | 1.58 | 1.92 | 1.23 | 39.96 | 7.39 |
| 4月 | 1.88 | 14.48 | 1.55 | 1.88 | 1.19 | 45.76 | 7.15 |
| 5月 | 1.91 | 14.51 | 1.57 | 1.90 | 1.20 | 38.70 | 7.42 |
| 6月 | 1.90 | 14.11 | 1.57 | 1.90 | 1.19 | 37.94 | 7.37 |
| 7月 | 1.91 | 14.43 | 1.57 | 1.91 | 1.20 | 38.78 | 7.50 |
| 8月 | 1.88 | 14.43 | 1.55 | 1.82 | 1.20 | 38.67 | 7.51 |
| 9月 | 1.85 | 14.55 | 1.52 | 1.80 | 1.17 | 39.61 | 6.98 |
| 10月 | 1.92 | 14.23 | 1.60 | 1.92 | 1.22 | 38.11 | 7.63 |
| 11月 | 1.89 | 13.95 | 1.56 | 1.88 | 1.20 | 37.46 | 7.42 |
| 12月 | 1.85 | 14.77 | 1.52 | 1.80 | 1.19 | 39.31 | 7.21 |
| 平成31年 1月 | 1.84 | 14.89 | 1.50 | 1.80 | 1.18 | 40.00 | 7.00 |
| 2月 | 1.83 | 13.59 | 1.50 | 1.82 | 1.16 | 36.52 | 6.93 |
| 3月 | 1.88 | 14.56 | 1.54 | 1.87 | 1.21 | 39.22 | 7.36 |

国保組合

| 年度別、月別 | 1 件 当 た り 日 数 (日) | | | | | | |
|----------|---------------------|-------|-------|------|------|-----------|---------|
| | 診 療 費 | | | | 調 剤 | 食事療養・生活療養 | 訪 問 看 護 |
| | 診 療 費 計 | 入 院 | 入 院 外 | 歯 科 | | | |
| 平成26年度 | 1.89 | 11.78 | 1.62 | 2.06 | 1.23 | 30.06 | 7.44 |
| 27 | 1.85 | 11.54 | 1.59 | 2.01 | 1.22 | 29.30 | 7.39 |
| 28 | 1.81 | 11.50 | 1.55 | 1.96 | 1.20 | 29.27 | 7.31 |
| 29 | 1.79 | 11.49 | 1.53 | 1.92 | 1.19 | 29.35 | 7.40 |
| 30 | 1.76 | 11.29 | 1.50 | 1.87 | 1.19 | 28.76 | 7.45 |
| 平成30年 3月 | 1.80 | 11.61 | 1.54 | 1.94 | 1.20 | 30.21 | 7.71 |
| 4月 | 1.77 | 11.59 | 1.51 | 1.91 | 1.18 | 29.45 | 7.33 |
| 5月 | 1.78 | 11.34 | 1.52 | 1.91 | 1.19 | 28.84 | 7.94 |
| 6月 | 1.79 | 11.17 | 1.53 | 1.93 | 1.31 | 28.32 | 8.00 |
| 7月 | 1.79 | 11.39 | 1.53 | 1.92 | 1.19 | 29.09 | 7.14 |
| 8月 | 1.77 | 11.22 | 1.51 | 1.82 | 1.19 | 28.40 | 7.95 |
| 9月 | 1.74 | 11.48 | 1.48 | 1.83 | 1.16 | 29.25 | 7.19 |
| 10月 | 1.80 | 11.17 | 1.55 | 1.92 | 1.21 | 28.52 | 7.89 |
| 11月 | 1.77 | 11.04 | 1.51 | 1.87 | 1.19 | 28.25 | 7.71 |
| 12月 | 1.72 | 11.53 | 1.48 | 1.81 | 1.18 | 29.26 | 7.07 |
| 平成31年 1月 | 1.71 | 11.59 | 1.46 | 1.81 | 1.17 | 29.51 | 6.96 |
| 2月 | 1.71 | 10.78 | 1.46 | 1.83 | 1.16 | 27.60 | 7.38 |
| 3月 | 1.76 | 11.27 | 1.50 | 1.88 | 1.18 | 28.82 | 6.96 |

第6-2表 年度別、月別診療費等諸率の状況「前期高齢者分再掲」（その3）

ー一般被保険者分ー

総 数

| 年度別、月別 | 1 件 当 た り 医 療 費 (円) | | | | | | |
|-----------|-----------------------|---------|--------|--------|--------|-----------|---------|
| | 診 療 費 | | | | 調 剤 | 食事療養・生活療養 | 訪 問 看 護 |
| | 診 療 費 計 | 入 院 | 入 院 外 | 歯 科 | | | |
| 【4月～3月へス】 | | | | | | | |
| 平成26年度 | 25,971 | 564,412 | 14,427 | 13,517 | 12,389 | 26,358 | 77,444 |
| 27 | 26,477 | 570,715 | 14,869 | 13,294 | 13,448 | 26,220 | 78,025 |
| 28 | 26,563 | 573,423 | 14,841 | 13,204 | 12,366 | 25,865 | 78,583 |
| 29 | 27,033 | 583,641 | 15,066 | 13,016 | 12,390 | 25,874 | 79,725 |
| 30 | 27,376 | 594,530 | 15,216 | 12,940 | 11,758 | 25,832 | 82,102 |
| 【3月～2月へス】 | | | | | | | |
| 平成26年度 | 25,903 | 562,914 | 14,394 | 13,514 | 12,370 | 26,415 | 77,222 |
| 27 | 26,409 | 570,323 | 14,800 | 13,318 | 13,323 | 26,237 | 77,916 |
| 28 | 26,583 | 573,163 | 14,872 | 13,214 | 12,508 | 25,860 | 78,451 |
| 29 | 27,016 | 582,932 | 15,053 | 13,041 | 12,396 | 25,851 | 79,686 |
| 30 | 27,377 | 593,841 | 15,229 | 12,955 | 11,825 | 25,828 | 81,948 |
| 平成30年 3月 | 27,419 | 590,979 | 15,415 | 13,180 | 12,595 | 26,275 | 81,908 |
| 4月 | 26,795 | 591,350 | 14,954 | 13,087 | 11,724 | 26,081 | 80,253 |
| 5月 | 27,542 | 598,127 | 15,366 | 13,150 | 11,647 | 26,064 | 83,003 |
| 6月 | 27,371 | 591,378 | 15,198 | 13,252 | 11,527 | 25,283 | 82,701 |
| 7月 | 27,627 | 595,355 | 15,230 | 13,261 | 11,770 | 26,007 | 83,877 |
| 8月 | 27,732 | 590,748 | 15,352 | 12,551 | 11,987 | 25,884 | 84,321 |
| 9月 | 26,959 | 583,991 | 14,894 | 12,614 | 11,451 | 26,195 | 78,905 |
| 10月 | 27,766 | 601,754 | 15,677 | 13,462 | 11,945 | 25,510 | 85,186 |
| 11月 | 27,567 | 590,933 | 15,296 | 13,091 | 11,801 | 25,037 | 83,385 |
| 12月 | 26,810 | 602,648 | 14,890 | 12,724 | 12,097 | 26,541 | 81,746 |
| 平成31年 1月 | 27,733 | 615,287 | 15,338 | 12,187 | 11,736 | 26,754 | 79,436 |
| 2月 | 27,168 | 572,938 | 15,101 | 12,798 | 11,577 | 24,490 | 78,603 |
| 3月 | 27,410 | 599,403 | 15,263 | 13,001 | 11,813 | 26,324 | 83,582 |

市 町 村

| 年度別、月別 | 1 件 当 た り 医 療 費 (円) | | | | | | |
|-----------|-----------------------|---------|--------|--------|--------|-----------|---------|
| | 診 療 費 | | | | 調 剤 | 食事療養・生活療養 | 訪 問 看 護 |
| | 診 療 費 計 | 入 院 | 入 院 外 | 歯 科 | | | |
| 【4月～3月へス】 | | | | | | | |
| 平成26年度 | 25,968 | 563,818 | 14,410 | 13,513 | 12,374 | 26,493 | 77,325 |
| 27 | 26,470 | 570,013 | 14,853 | 13,289 | 13,418 | 26,363 | 77,926 |
| 28 | 26,559 | 572,756 | 14,823 | 13,199 | 12,348 | 26,005 | 78,506 |
| 29 | 27,029 | 583,031 | 15,047 | 13,010 | 12,371 | 26,013 | 79,649 |
| 30 | 27,373 | 593,763 | 15,198 | 12,934 | 11,741 | 25,981 | 82,050 |
| 【3月～2月へス】 | | | | | | | |
| 平成26年度 | 25,899 | 562,285 | 14,376 | 13,511 | 12,355 | 26,551 | 77,096 |
| 27 | 26,400 | 569,611 | 14,781 | 13,313 | 13,290 | 26,380 | 77,814 |
| 28 | 26,580 | 572,492 | 14,855 | 13,210 | 12,494 | 25,999 | 78,371 |
| 29 | 27,013 | 582,306 | 15,034 | 13,035 | 12,377 | 25,989 | 79,609 |
| 30 | 27,374 | 593,061 | 15,211 | 12,949 | 11,810 | 25,976 | 81,893 |
| 平成30年 3月 | 27,421 | 590,516 | 15,397 | 13,171 | 12,575 | 26,410 | 81,800 |
| 4月 | 26,791 | 590,575 | 14,936 | 13,078 | 11,708 | 26,224 | 80,226 |
| 5月 | 27,544 | 597,587 | 15,346 | 13,145 | 11,631 | 26,215 | 82,902 |
| 6月 | 27,368 | 590,677 | 15,180 | 13,242 | 11,512 | 25,424 | 82,606 |
| 7月 | 27,629 | 594,717 | 15,213 | 13,252 | 11,756 | 26,154 | 83,904 |
| 8月 | 27,713 | 589,894 | 15,333 | 12,546 | 11,975 | 26,046 | 84,227 |
| 9月 | 26,955 | 583,293 | 14,874 | 12,607 | 11,433 | 26,345 | 78,820 |
| 10月 | 27,761 | 600,832 | 15,660 | 13,458 | 11,927 | 25,654 | 85,088 |
| 11月 | 27,559 | 590,037 | 15,279 | 13,087 | 11,785 | 25,175 | 83,315 |
| 12月 | 26,814 | 601,799 | 14,875 | 12,719 | 12,074 | 26,698 | 81,763 |
| 平成31年 1月 | 27,736 | 614,296 | 15,322 | 12,181 | 11,720 | 26,912 | 79,439 |
| 2月 | 27,164 | 572,111 | 15,086 | 12,787 | 11,558 | 24,628 | 78,444 |
| 3月 | 27,415 | 598,850 | 15,245 | 12,998 | 11,793 | 26,485 | 83,623 |

国保組合

| 年度別、月別 | 1 件 当 た り 医 療 費 (円) | | | | | | |
|----------|-----------------------|---------|--------|--------|--------|-----------|---------|
| | 診 療 費 | | | | 調 剤 | 食事療養・生活療養 | 訪 問 看 護 |
| | 診 療 費 計 | 入 院 | 入 院 外 | 歯 科 | | | |
| 平成26年度 | 26,066 | 590,372 | 15,109 | 13,637 | 12,978 | 20,394 | 84,240 |
| 27 | 26,742 | 600,895 | 15,529 | 13,508 | 14,661 | 20,000 | 83,792 |
| 28 | 26,716 | 602,190 | 15,527 | 13,405 | 13,062 | 19,755 | 83,448 |
| 29 | 27,162 | 609,766 | 15,818 | 13,258 | 13,151 | 19,839 | 84,583 |
| 30 | 27,472 | 626,998 | 15,887 | 13,192 | 12,421 | 19,437 | 85,489 |
| 平成30年 3月 | 27,340 | 610,497 | 16,088 | 13,541 | 13,373 | 20,450 | 88,825 |
| 4月 | 26,960 | 624,645 | 15,634 | 13,433 | 12,359 | 19,870 | 82,005 |
| 5月 | 27,467 | 621,272 | 16,125 | 13,354 | 12,267 | 19,475 | 89,672 |
| 6月 | 27,474 | 621,334 | 15,912 | 13,627 | 12,101 | 19,190 | 89,403 |
| 7月 | 27,546 | 622,778 | 15,891 | 13,610 | 12,325 | 19,654 | 82,155 |
| 8月 | 28,445 | 625,336 | 16,075 | 12,745 | 12,485 | 19,192 | 90,392 |
| 9月 | 27,113 | 613,682 | 15,661 | 12,851 | 12,146 | 19,742 | 84,357 |
| 10月 | 27,952 | 641,171 | 16,334 | 13,636 | 12,668 | 19,271 | 91,730 |
| 11月 | 27,869 | 628,665 | 15,966 | 13,258 | 12,455 | 19,132 | 88,242 |
| 12月 | 26,663 | 639,243 | 15,472 | 12,934 | 12,979 | 19,733 | 80,666 |
| 平成31年 1月 | 27,632 | 657,387 | 15,931 | 12,438 | 12,360 | 19,931 | 79,276 |
| 2月 | 27,324 | 607,388 | 15,697 | 13,223 | 12,294 | 18,664 | 89,057 |
| 3月 | 27,209 | 622,429 | 15,916 | 13,108 | 12,568 | 19,483 | 80,755 |

第6-2表 年度別、月別診療費等諸率の状況「前期高齢者分再掲」（その4）

ー一般被保険者分ー

総 数

| 年度別、月別 | 1 日 当 た り 医 療 費 (円) | | | | | | |
|------------|-----------------------|--------|--------|-------|--------|-----------|---------|
| | 診 療 費 | | | | 調 剤 | 食事療養・生活療養 | 訪 問 看 護 |
| | 診 療 費 計 | 入 院 | 入 院 外 | 歯 科 | | | |
| 【4月～3月ペーズ】 | | | | | | | |
| 平成26年度 | 12,998 | 38,972 | 8,677 | 6,601 | 10,029 | 679 | 10,931 |
| 27 | 13,489 | 39,701 | 9,128 | 6,634 | 10,972 | 679 | 10,962 |
| 28 | 13,641 | 39,967 | 9,161 | 6,790 | 10,237 | 667 | 11,002 |
| 29 | 14,196 | 40,718 | 9,587 | 6,831 | 10,303 | 672 | 11,051 |
| 30 | 14,595 | 41,585 | 9,843 | 6,959 | 9,893 | 664 | 11,257 |
| 【3月～2月ペーズ】 | | | | | | | |
| 平成26年度 | 12,958 | 38,827 | 8,654 | 6,592 | 10,008 | 678 | 10,934 |
| 27 | 13,446 | 39,615 | 9,077 | 6,654 | 10,889 | 679 | 10,962 |
| 28 | 13,626 | 39,983 | 9,165 | 6,756 | 10,326 | 668 | 10,996 |
| 29 | 14,164 | 40,707 | 9,560 | 6,824 | 10,313 | 673 | 11,042 |
| 30 | 14,572 | 41,534 | 9,832 | 6,951 | 9,932 | 663 | 11,232 |
| 平成30年 3月 | 14,322 | 40,757 | 9,764 | 6,865 | 10,249 | 661 | 11,074 |
| 4月 | 14,297 | 41,039 | 9,671 | 6,965 | 9,874 | 575 | 11,217 |
| 5月 | 14,479 | 41,421 | 9,806 | 6,906 | 9,735 | 677 | 11,172 |
| 6月 | 14,405 | 42,116 | 9,667 | 6,971 | 9,697 | 670 | 11,208 |
| 7月 | 14,466 | 41,463 | 9,685 | 6,945 | 9,825 | 674 | 11,198 |
| 8月 | 14,752 | 41,170 | 9,900 | 6,904 | 10,019 | 674 | 11,218 |
| 9月 | 14,583 | 40,326 | 9,820 | 7,008 | 9,801 | 665 | 11,299 |
| 10月 | 14,477 | 42,488 | 9,832 | 6,997 | 9,808 | 673 | 11,154 |
| 11月 | 14,640 | 42,568 | 9,820 | 6,977 | 9,862 | 672 | 11,230 |
| 12月 | 14,522 | 40,993 | 9,783 | 7,057 | 10,189 | 679 | 11,347 |
| 平成31年 1月 | 15,095 | 41,522 | 10,228 | 6,772 | 9,989 | 673 | 11,343 |
| 2月 | 14,895 | 42,366 | 10,070 | 7,042 | 9,954 | 674 | 11,336 |
| 3月 | 14,583 | 41,377 | 9,886 | 6,948 | 9,799 | 675 | 11,366 |

市 町 村

| 年度別、月別 | 1 日 当 た り 医 療 費 (円) | | | | | | |
|------------|-----------------------|--------|--------|-------|--------|-----------|---------|
| | 診 療 費 | | | | 調 剤 | 食事療養・生活療養 | 訪 問 看 護 |
| | 診 療 費 計 | 入 院 | 入 院 外 | 歯 科 | | | |
| 【4月～3月ペーズ】 | | | | | | | |
| 平成26年度 | 12,979 | 38,766 | 8,661 | 6,601 | 10,016 | 679 | 10,924 |
| 27 | 13,466 | 39,471 | 9,112 | 6,632 | 10,945 | 679 | 10,956 |
| 28 | 13,616 | 39,738 | 9,140 | 6,789 | 10,222 | 667 | 10,995 |
| 29 | 14,173 | 40,488 | 9,568 | 6,829 | 10,286 | 672 | 11,045 |
| 30 | 14,570 | 41,327 | 9,825 | 6,956 | 9,880 | 664 | 11,253 |
| 【3月～2月ペーズ】 | | | | | | | |
| 平成26年度 | 12,938 | 38,618 | 8,637 | 6,591 | 9,994 | 678 | 10,927 |
| 27 | 13,422 | 39,384 | 9,060 | 6,652 | 10,860 | 679 | 10,955 |
| 28 | 13,600 | 39,754 | 9,144 | 6,754 | 10,314 | 668 | 10,989 |
| 29 | 14,140 | 40,476 | 9,541 | 6,822 | 10,296 | 673 | 11,036 |
| 30 | 14,547 | 41,275 | 9,814 | 6,948 | 9,920 | 663 | 11,228 |
| 平成30年 3月 | 14,301 | 40,533 | 9,746 | 6,861 | 10,227 | 661 | 11,067 |
| 4月 | 14,273 | 40,799 | 9,653 | 6,963 | 9,859 | 573 | 11,218 |
| 5月 | 14,456 | 41,177 | 9,786 | 6,904 | 9,720 | 677 | 11,170 |
| 6月 | 14,383 | 41,865 | 9,649 | 6,968 | 9,711 | 670 | 11,209 |
| 7月 | 14,445 | 41,220 | 9,668 | 6,941 | 9,812 | 674 | 11,194 |
| 8月 | 14,719 | 40,890 | 9,881 | 6,902 | 10,006 | 674 | 11,215 |
| 9月 | 14,558 | 40,082 | 9,801 | 7,008 | 9,785 | 665 | 11,292 |
| 10月 | 14,451 | 42,214 | 9,814 | 6,994 | 9,790 | 673 | 11,146 |
| 11月 | 14,612 | 42,298 | 9,801 | 6,974 | 9,847 | 672 | 11,226 |
| 12月 | 14,499 | 40,732 | 9,766 | 7,054 | 10,169 | 679 | 11,346 |
| 平成31年 1月 | 15,069 | 41,244 | 10,210 | 6,769 | 9,974 | 673 | 11,342 |
| 2月 | 14,869 | 42,100 | 10,053 | 7,037 | 9,936 | 674 | 11,325 |
| 3月 | 14,561 | 41,120 | 9,868 | 6,948 | 9,778 | 675 | 11,363 |

国保組合

| 年度別、月別 | 1 日 当 た り 医 療 費 (円) | | | | | | |
|----------|-----------------------|--------|--------|-------|--------|-----------|---------|
| | 診 療 費 | | | | 調 剤 | 食事療養・生活療養 | 訪 問 看 護 |
| | 診 療 費 計 | 入 院 | 入 院 外 | 歯 科 | | | |
| 平成26年度 | 13,779 | 50,130 | 9,319 | 6,623 | 10,566 | 679 | 11,320 |
| 27 | 14,427 | 52,055 | 9,784 | 6,734 | 12,035 | 683 | 11,331 |
| 28 | 14,727 | 52,363 | 10,016 | 6,846 | 10,842 | 675 | 11,411 |
| 29 | 15,150 | 53,072 | 10,336 | 6,918 | 11,014 | 676 | 11,430 |
| 30 | 15,615 | 55,521 | 10,560 | 7,057 | 10,407 | 676 | 11,482 |
| 平成30年 3月 | 15,162 | 52,561 | 10,456 | 6,989 | 11,119 | 677 | 11,519 |
| 4月 | 15,257 | 53,898 | 10,387 | 7,040 | 10,451 | 675 | 11,182 |
| 5月 | 15,424 | 54,787 | 10,588 | 6,983 | 10,317 | 675 | 11,287 |
| 6月 | 15,343 | 55,637 | 10,382 | 7,078 | 9,210 | 678 | 11,175 |
| 7月 | 15,362 | 54,690 | 10,373 | 7,084 | 10,358 | 676 | 11,506 |
| 8月 | 16,096 | 55,746 | 10,643 | 6,989 | 10,506 | 676 | 11,371 |
| 9月 | 15,574 | 53,457 | 10,568 | 7,009 | 10,436 | 675 | 11,730 |
| 10月 | 15,552 | 57,406 | 10,555 | 7,090 | 10,491 | 676 | 11,629 |
| 11月 | 15,788 | 56,925 | 10,556 | 7,093 | 10,449 | 677 | 11,447 |
| 12月 | 15,459 | 55,451 | 10,441 | 7,150 | 10,978 | 674 | 11,410 |
| 平成31年 1月 | 16,141 | 56,708 | 10,914 | 6,882 | 10,564 | 675 | 11,384 |
| 2月 | 15,940 | 56,325 | 10,759 | 7,215 | 10,617 | 676 | 12,067 |
| 3月 | 15,473 | 55,223 | 10,589 | 6,974 | 10,630 | 676 | 11,606 |

第6-2表 年度別、月別診療費等諸率の状況「前期高齢者分再掲」（その5）

ー一般被保険者分ー

総 数

| 年度別、月別 | | 1 人 当 た り 医 療 費 (円) | | | | | | | | |
|--------------|-----|-----------------------|---------|---------|--------|---------|---------------------|---------|---------------|-------------------|
| | | 診 療 費 | | | | 調 剤 | 食 事 療 養・ 生 活 療 養 | 訪 問 看 護 | 療養の給付等 合 計 | 療養諸費合計 (実績医療費) |
| | | 診 療 費 計 | 入 院 | 入 院 外 | 歯 科 | | | | | |
| 【 4 月～3 月へ→】 | | | | | | | | | | |
| 平成26年度 | | 391,796 | 181,023 | 177,478 | 33,295 | 95,385 | 8,114 | 1,131 | 496,426 | 503,173 |
| 27 | | 398,796 | 183,526 | 182,285 | 32,985 | 104,063 | 8,065 | 1,307 | 512,231 | 518,710 |
| 28 | | 395,294 | 183,245 | 179,349 | 32,700 | 95,446 | 7,926 | 1,507 | 500,173 | 506,206 |
| 29 | | 400,569 | 187,277 | 180,752 | 32,541 | 95,839 | 7,975 | 1,748 | 506,131 | 511,770 |
| 30 | | 404,338 | 190,221 | 181,442 | 32,676 | 91,013 | 7,934 | 2,026 | 505,312 | 510,601 |
| 【 3 月～2 月へ→】 | | | | | | | | | | |
| 平成26年度 | | 391,102 | 180,560 | 177,269 | 33,273 | 95,177 | 8,120 | 1,107 | 495,505 | 502,268 |
| 27 | | 397,637 | 183,230 | 181,336 | 33,071 | 102,965 | 8,073 | 1,297 | 509,973 | 516,455 |
| 28 | | 396,246 | 183,432 | 180,095 | 32,719 | 96,644 | 7,937 | 1,487 | 502,314 | 508,340 |
| 29 | | 400,226 | 187,085 | 180,553 | 32,588 | 95,801 | 7,968 | 1,724 | 505,719 | 511,351 |
| 30 | | 404,769 | 190,217 | 181,921 | 32,631 | 91,657 | 7,942 | 2,008 | 506,376 | 511,654 |
| 平成30年 | 3 月 | 35,052 | 16,254 | 15,946 | 2,853 | 8,461 | 694 | 162 | 44,369 | 44,799 |
| | 4 月 | 32,949 | 15,340 | 14,870 | 2,740 | 7,577 | 649 | 150 | 41,326 | 41,738 |
| | 5 月 | 33,961 | 15,892 | 15,284 | 2,785 | 7,531 | 665 | 165 | 42,323 | 42,762 |
| | 6 月 | 33,997 | 15,949 | 15,191 | 2,857 | 7,439 | 656 | 168 | 42,261 | 42,702 |
| | 7 月 | 34,298 | 16,217 | 15,312 | 2,769 | 7,664 | 680 | 171 | 42,814 | 43,272 |
| | 8 月 | 33,330 | 15,842 | 15,021 | 2,468 | 7,638 | 667 | 164 | 41,800 | 42,264 |
| | 9 月 | 31,645 | 15,000 | 14,123 | 2,521 | 6,974 | 646 | 162 | 39,427 | 39,882 |
| | 10月 | 35,718 | 16,466 | 16,302 | 2,951 | 8,018 | 669 | 181 | 44,587 | 45,032 |
| | 11月 | 34,367 | 16,186 | 15,391 | 2,790 | 7,655 | 657 | 173 | 42,853 | 43,282 |
| | 12月 | 33,505 | 15,752 | 15,013 | 2,740 | 7,969 | 666 | 177 | 42,317 | 42,770 |
| 平成31年 | 1 月 | 33,368 | 15,951 | 14,943 | 2,475 | 7,497 | 664 | 172 | 41,701 | 42,148 |
| | 2 月 | 32,618 | 15,377 | 14,551 | 2,690 | 7,261 | 630 | 164 | 40,672 | 41,101 |
| | 3 月 | 34,632 | 16,267 | 15,464 | 2,901 | 7,808 | 685 | 181 | 43,307 | 43,722 |

総 数

| 年度別、月別 | | 1 人 当 た り 医 療 費 (円) | | | | | | | | |
|---------------|-----|-----------------------|---------|---------|--------|---------|---------------------|---------|---------------|-------------------|
| | | 診 療 費 | | | | 調 剤 | 食 事 療 養・ 生 活 療 養 | 訪 問 看 護 | 療養の給付等 合 計 | 療養諸費合計 (実績医療費) |
| | | 診 療 費 計 | 入 院 | 入 院 外 | 歯 科 | | | | | |
| 【 4 月～3 月ペース】 | | | | | | | | | | |
| 平成26年度 | | 392,553 | 181,580 | 177,633 | 33,341 | 95,514 | 8,192 | 1,140 | 497,398 | 504,153 |
| 27 | | 399,513 | 184,027 | 182,458 | 33,028 | 104,096 | 8,143 | 1,319 | 513,071 | 519,559 |
| 28 | | 396,068 | 183,806 | 179,508 | 32,754 | 95,566 | 8,005 | 1,523 | 501,161 | 507,208 |
| 29 | | 401,398 | 187,896 | 180,905 | 32,597 | 95,950 | 8,055 | 1,767 | 507,170 | 512,820 |
| 30 | | 405,185 | 190,838 | 181,611 | 32,736 | 91,125 | 8,018 | 2,051 | 506,379 | 511,680 |
| 【 3 月～2 月ペース】 | | | | | | | | | | |
| 平成26年度 | | 391,842 | 181,106 | 177,418 | 33,319 | 95,300 | 8,197 | 1,115 | 496,454 | 503,226 |
| 27 | | 398,323 | 183,723 | 181,483 | 33,116 | 102,968 | 8,151 | 1,308 | 510,751 | 517,242 |
| 28 | | 397,045 | 183,998 | 180,275 | 32,773 | 96,796 | 8,016 | 1,502 | 503,360 | 509,399 |
| 29 | | 401,044 | 187,698 | 180,700 | 32,646 | 95,911 | 8,048 | 1,742 | 506,745 | 512,388 |
| 30 | | 405,627 | 190,833 | 182,103 | 32,690 | 91,787 | 8,027 | 2,031 | 507,471 | 512,761 |
| 平成30年 | 3 月 | 35,129 | 16,312 | 15,959 | 2,858 | 8,468 | 701 | 164 | 44,462 | 44,893 |
| | 4 月 | 33,014 | 15,387 | 14,882 | 2,744 | 7,587 | 656 | 152 | 41,409 | 41,822 |
| | 5 月 | 34,033 | 15,949 | 15,294 | 2,790 | 7,540 | 673 | 167 | 42,413 | 42,853 |
| | 6 月 | 34,067 | 16,002 | 15,204 | 2,862 | 7,450 | 663 | 170 | 42,350 | 42,792 |
| | 7 月 | 34,374 | 16,274 | 15,327 | 2,773 | 7,675 | 688 | 173 | 42,911 | 43,370 |
| | 8 月 | 33,376 | 15,872 | 15,032 | 2,472 | 7,650 | 674 | 166 | 41,866 | 42,332 |
| | 9 月 | 31,713 | 15,051 | 14,136 | 2,526 | 6,983 | 653 | 164 | 39,512 | 39,969 |
| | 10月 | 35,799 | 16,519 | 16,322 | 2,957 | 8,028 | 677 | 184 | 44,687 | 45,133 |
| | 11月 | 34,440 | 16,236 | 15,409 | 2,796 | 7,666 | 664 | 176 | 42,946 | 43,376 |
| | 12月 | 33,588 | 15,811 | 15,030 | 2,746 | 7,975 | 673 | 179 | 42,415 | 42,869 |
| 平成31年 | 1 月 | 33,436 | 16,003 | 14,954 | 2,479 | 7,505 | 672 | 174 | 41,786 | 42,235 |
| | 2 月 | 32,686 | 15,425 | 14,567 | 2,694 | 7,269 | 636 | 165 | 40,757 | 41,187 |
| | 3 月 | 34,711 | 16,327 | 15,477 | 2,908 | 7,815 | 693 | 184 | 43,404 | 43,819 |

国保組合

| 年度別、月別 | | 1 人 当 た り 医 療 費 (円) | | | | | | | | |
|--------|------|-----------------------|---------|---------|--------|---------|---------------------|---------|---------------|-------------------|
| | | 診 療 費 | | | | 調 剤 | 食 事 療 養・ 生 活 療 養 | 訪 問 看 護 | 療養の給付等 合 計 | 療養諸費合計 (実績医療費) |
| | | 診 療 費 計 | 入 院 | 入 院 外 | 歯 科 | | | | | |
| 平成26年度 | | 363,813 | 160,448 | 171,775 | 31,591 | 90,642 | 5,252 | 807 | 460,514 | 466,961 |
| 27 | | 372,517 | 165,165 | 175,940 | 31,412 | 102,860 | 5,215 | 897 | 481,489 | 487,623 |
| 28 | | 367,174 | 162,844 | 173,575 | 30,754 | 91,103 | 5,061 | 926 | 464,264 | 469,809 |
| 29 | | 370,806 | 165,034 | 175,263 | 30,510 | 91,863 | 5,086 | 1,053 | 468,808 | 474,018 |
| 30 | | 374,376 | 168,379 | 175,450 | 30,546 | 87,055 | 4,944 | 1,164 | 467,539 | 472,428 |
| 平成30年 | 3 月 | 32,347 | 14,190 | 15,482 | 2,675 | 8,179 | 444 | 99 | 41,069 | 41,478 |
| | 4 月 | 30,617 | 13,625 | 14,411 | 2,581 | 7,234 | 411 | 86 | 38,347 | 38,730 |
| | 5 月 | 31,375 | 13,854 | 14,926 | 2,595 | 7,198 | 411 | 99 | 39,083 | 39,499 |
| | 6 月 | 31,509 | 14,073 | 14,741 | 2,696 | 7,064 | 415 | 94 | 39,082 | 39,487 |
| | 7 月 | 31,585 | 14,166 | 14,786 | 2,633 | 7,264 | 425 | 97 | 39,371 | 39,786 |
| | 8 月 | 31,702 | 14,771 | 14,614 | 2,317 | 7,202 | 429 | 99 | 39,433 | 39,863 |
| | 9 月 | 29,221 | 13,193 | 13,679 | 2,349 | 6,672 | 403 | 96 | 36,392 | 36,818 |
| | 10 月 | 32,881 | 14,578 | 15,579 | 2,725 | 7,648 | 415 | 105 | 41,049 | 41,471 |
| | 11 月 | 31,768 | 14,457 | 14,754 | 2,557 | 7,287 | 416 | 94 | 39,566 | 39,965 |
| | 12 月 | 30,616 | 13,678 | 14,409 | 2,529 | 7,748 | 402 | 101 | 38,867 | 39,293 |
| 平成31年 | 1 月 | 30,988 | 14,120 | 14,532 | 2,336 | 7,216 | 402 | 102 | 38,708 | 39,103 |
| | 2 月 | 30,237 | 13,697 | 13,989 | 2,550 | 6,960 | 398 | 100 | 37,695 | 38,091 |
| | 3 月 | 31,887 | 14,171 | 15,038 | 2,678 | 7,564 | 418 | 90 | 39,959 | 40,336 |

第6-3表 年度別、月別診療費等諸率の状況「70歳以上一般分再掲」（その1）
 ―一般被保険者分―

総 数

| 年度別、月別 | 被 保 険 者 100 人 当 た り 受 診 件 数 | | | | | | |
|-----------|-----------------------------|--------|-----------|---------|---------|-----------|---------|
| | 診 療 費 | | | | 調 剤 | 食事療養・生活療養 | 訪 問 看 護 |
| | 診 療 費 計 | 入 院 | 入 院 外 | 歯 科 | | | |
| 【4月～3月へス】 | | | | | | | |
| 平成26年度 | 1,706.836 | 37.394 | 1,406.276 | 263.166 | 889.506 | 35.886 | 1.642 |
| 27 | 1,708.200 | 37.693 | 1,405.457 | 265.050 | 896.768 | 36.115 | 1.910 |
| 28 | 1,690.391 | 37.673 | 1,388.183 | 264.535 | 895.483 | 36.138 | 2.173 |
| 29 | 1,656.848 | 37.167 | 1,355.354 | 264.328 | 880.899 | 35.643 | 2.434 |
| 30 | 1,626.468 | 36.470 | 1,325.348 | 264.649 | 864.694 | 35.022 | 2.724 |
| 【3月～2月へス】 | | | | | | | |
| 平成26年度 | 1,709.229 | 37.414 | 1,408.267 | 263.547 | 889.498 | 35.926 | 1.609 |
| 27 | 1,707.602 | 37.633 | 1,404.678 | 265.291 | 895.598 | 36.046 | 1.896 |
| 28 | 1,694.092 | 37.751 | 1,391.762 | 264.579 | 896.964 | 36.204 | 2.151 |
| 29 | 1,659.145 | 37.244 | 1,357.424 | 264.478 | 881.670 | 35.719 | 2.407 |
| 30 | 1,629.238 | 36.533 | 1,328.788 | 263.918 | 866.937 | 35.089 | 2.704 |
| 平成30年 3月 | 141.096 | 3.147 | 115.165 | 22.784 | 75.386 | 3.026 | 0.216 |
| 4月 | 136.407 | 2.977 | 111.355 | 22.074 | 72.735 | 2.859 | 0.208 |
| 5月 | 136.629 | 3.044 | 111.314 | 22.272 | 72.753 | 2.923 | 0.222 |
| 6月 | 137.404 | 3.085 | 111.726 | 22.593 | 72.554 | 2.969 | 0.227 |
| 7月 | 137.181 | 3.111 | 112.239 | 21.831 | 73.146 | 2.991 | 0.226 |
| 8月 | 132.986 | 3.061 | 109.339 | 20.586 | 71.671 | 2.945 | 0.210 |
| 9月 | 129.660 | 2.932 | 105.820 | 20.908 | 68.348 | 2.817 | 0.229 |
| 10月 | 141.675 | 3.124 | 115.598 | 22.953 | 75.011 | 2.999 | 0.239 |
| 11月 | 137.117 | 3.112 | 111.678 | 22.328 | 72.345 | 2.984 | 0.229 |
| 12月 | 136.949 | 2.960 | 111.475 | 22.514 | 73.192 | 2.841 | 0.238 |
| 平成31年 1月 | 131.388 | 2.940 | 107.272 | 21.177 | 70.644 | 2.820 | 0.236 |
| 2月 | 131.083 | 3.044 | 106.107 | 21.932 | 69.351 | 2.919 | 0.225 |
| 3月 | 138.103 | 3.081 | 111.544 | 23.478 | 73.014 | 2.955 | 0.235 |

市 町 村

| 年度別、月別 | 被 保 険 者 100 人 当 た り 受 診 件 数 | | | | | | |
|-----------|-----------------------------|--------|-----------|---------|---------|-----------|---------|
| | 診 療 費 | | | | 調 剤 | 食事療養・生活療養 | 訪 問 看 護 |
| | 診 療 費 計 | 入 院 | 入 院 外 | 歯 科 | | | |
| 【4月～3月へス】 | | | | | | | |
| 平成26年度 | 1,707.637 | 37.420 | 1,406.822 | 263.395 | 889.955 | 35.917 | 1.648 |
| 27 | 1,708.796 | 37.698 | 1,405.829 | 265.269 | 897.116 | 36.125 | 1.918 |
| 28 | 1,691.074 | 37.685 | 1,388.600 | 264.790 | 895.883 | 36.156 | 2.183 |
| 29 | 1,657.516 | 37.180 | 1,355.694 | 264.642 | 881.302 | 35.659 | 2.443 |
| 30 | 1,627.164 | 36.488 | 1,325.691 | 264.985 | 865.106 | 35.045 | 2.736 |
| 【3月～2月へス】 | | | | | | | |
| 平成26年度 | 1,710.067 | 37.441 | 1,408.844 | 263.782 | 889.947 | 35.959 | 1.614 |
| 27 | 1,708.187 | 37.637 | 1,405.037 | 265.513 | 895.927 | 36.055 | 1.903 |
| 28 | 1,694.827 | 37.764 | 1,392.229 | 264.834 | 897.385 | 36.223 | 2.161 |
| 29 | 1,659.849 | 37.258 | 1,357.796 | 264.796 | 882.085 | 35.736 | 2.416 |
| 30 | 1,629.977 | 36.551 | 1,329.182 | 264.244 | 867.383 | 35.113 | 2.716 |
| 平成30年 3月 | 141.142 | 3.150 | 115.182 | 22.811 | 75.419 | 3.029 | 0.217 |
| 4月 | 136.466 | 2.980 | 111.386 | 22.099 | 72.775 | 2.862 | 0.209 |
| 5月 | 136.686 | 3.045 | 111.342 | 22.299 | 72.785 | 2.926 | 0.222 |
| 6月 | 137.463 | 3.086 | 111.755 | 22.622 | 72.589 | 2.969 | 0.228 |
| 7月 | 137.234 | 3.113 | 112.264 | 21.857 | 73.174 | 2.993 | 0.227 |
| 8月 | 133.023 | 3.061 | 109.356 | 20.607 | 71.695 | 2.944 | 0.211 |
| 9月 | 129.716 | 2.933 | 105.849 | 20.934 | 68.381 | 2.818 | 0.230 |
| 10月 | 141.751 | 3.125 | 115.643 | 22.983 | 75.051 | 3.001 | 0.240 |
| 11月 | 137.191 | 3.113 | 111.717 | 22.361 | 72.385 | 2.986 | 0.230 |
| 12月 | 137.007 | 2.963 | 111.500 | 22.544 | 73.225 | 2.845 | 0.239 |
| 平成31年 1月 | 131.429 | 2.941 | 107.286 | 21.202 | 70.672 | 2.823 | 0.236 |
| 2月 | 131.148 | 3.046 | 106.143 | 21.960 | 69.392 | 2.921 | 0.226 |
| 3月 | 138.163 | 3.084 | 111.566 | 23.513 | 73.052 | 2.958 | 0.237 |

国保組合

| 年度別、月別 | 被 保 険 者 100 人 当 た り 受 診 件 数 | | | | | | |
|----------|-----------------------------|--------|-----------|---------|---------|-----------|---------|
| | 診 療 費 | | | | 調 剤 | 食事療養・生活療養 | 訪 問 看 護 |
| | 診 療 費 計 | 入 院 | 入 院 外 | 歯 科 | | | |
| 平成26年度 | 1,654.898 | 35.675 | 1,370.896 | 248.327 | 860.357 | 33.839 | 1.264 |
| 27 | 1,667.907 | 37.324 | 1,380.344 | 250.239 | 873.235 | 35.419 | 1.422 |
| 28 | 1,642.643 | 36.839 | 1,359.064 | 246.740 | 867.498 | 34.923 | 1.495 |
| 29 | 1,610.261 | 36.276 | 1,331.587 | 242.397 | 852.811 | 34.539 | 1.808 |
| 30 | 1,578.352 | 35.272 | 1,301.666 | 241.414 | 836.150 | 33.433 | 1.899 |
| 平成30年 3月 | 137.875 | 2.961 | 113.973 | 20.941 | 73.056 | 2.833 | 0.170 |
| 4月 | 132.256 | 2.754 | 109.185 | 20.317 | 69.964 | 2.633 | 0.149 |
| 5月 | 132.647 | 2.935 | 109.337 | 20.375 | 70.513 | 2.762 | 0.165 |
| 6月 | 133.308 | 3.053 | 109.712 | 20.543 | 70.133 | 2.904 | 0.145 |
| 7月 | 133.484 | 3.005 | 110.491 | 19.988 | 71.173 | 2.859 | 0.159 |
| 8月 | 130.432 | 3.119 | 108.167 | 19.146 | 70.044 | 2.976 | 0.134 |
| 9月 | 125.785 | 2.907 | 103.815 | 19.064 | 66.046 | 2.762 | 0.157 |
| 10月 | 136.431 | 3.050 | 112.476 | 20.905 | 72.214 | 2.888 | 0.183 |
| 11月 | 132.063 | 3.001 | 108.985 | 20.077 | 69.626 | 2.859 | 0.146 |
| 12月 | 133.003 | 2.753 | 109.795 | 20.455 | 70.954 | 2.609 | 0.181 |
| 平成31年 1月 | 128.554 | 2.835 | 106.288 | 19.430 | 68.659 | 2.658 | 0.187 |
| 2月 | 126.617 | 2.950 | 103.635 | 20.032 | 66.555 | 2.783 | 0.156 |
| 3月 | 134.019 | 2.914 | 110.009 | 21.095 | 70.415 | 2.746 | 0.137 |

第6-3表 年度別、月別診療費等諸率の状況「70歳以上一般分再掲」（その2）

ー一般被保険者分ー

総 数

| 年度別、月別 | 1 件 当 た り 日 数 (日) | | | | | | |
|-----------|---------------------|-------|-------|------|------|-----------|---------|
| | 診 療 費 | | | | 調 剤 | 食事療養・生活療養 | 訪 問 看 護 |
| | 診 療 費 計 | 入 院 | 入 院 外 | 歯 科 | | | |
| 【4月～3月へス】 | | | | | | | |
| 平成26年度 | 2.06 | 14.43 | 1.73 | 2.07 | 1.25 | 38.53 | 7.15 |
| 27 | 2.02 | 14.29 | 1.70 | 2.02 | 1.24 | 38.14 | 7.24 |
| 28 | 1.99 | 14.23 | 1.66 | 1.97 | 1.23 | 38.08 | 7.26 |
| 29 | 1.95 | 14.25 | 1.62 | 1.92 | 1.21 | 38.16 | 7.36 |
| 30 | 1.91 | 14.22 | 1.58 | 1.87 | 1.20 | 37.95 | 7.43 |
| 【3月～2月へス】 | | | | | | | |
| 平成26年度 | 2.06 | 14.45 | 1.73 | 2.08 | 1.26 | 38.54 | 7.12 |
| 27 | 2.03 | 14.31 | 1.70 | 2.02 | 1.24 | 38.23 | 7.22 |
| 28 | 1.99 | 14.22 | 1.66 | 1.97 | 1.23 | 38.04 | 7.25 |
| 29 | 1.95 | 14.24 | 1.62 | 1.93 | 1.21 | 38.13 | 7.36 |
| 30 | 1.92 | 14.22 | 1.59 | 1.88 | 1.20 | 37.93 | 7.43 |
| 平成30年 3月 | 1.96 | 14.38 | 1.63 | 1.94 | 1.22 | 38.52 | 7.52 |
| 4月 | 1.92 | 14.31 | 1.59 | 1.90 | 1.20 | 38.31 | 7.31 |
| 5月 | 1.94 | 14.34 | 1.61 | 1.92 | 1.20 | 38.30 | 7.61 |
| 6月 | 1.94 | 13.93 | 1.61 | 1.92 | 1.19 | 37.09 | 7.54 |
| 7月 | 1.95 | 14.28 | 1.61 | 1.92 | 1.21 | 38.14 | 7.64 |
| 8月 | 1.91 | 14.26 | 1.59 | 1.83 | 1.21 | 38.05 | 7.63 |
| 9月 | 1.88 | 14.36 | 1.55 | 1.81 | 1.18 | 38.44 | 7.13 |
| 10月 | 1.96 | 14.04 | 1.63 | 1.94 | 1.23 | 37.38 | 7.75 |
| 11月 | 1.92 | 14.00 | 1.59 | 1.89 | 1.20 | 36.91 | 7.57 |
| 12月 | 1.88 | 14.61 | 1.55 | 1.82 | 1.19 | 38.99 | 7.31 |
| 平成31年 1月 | 1.87 | 14.71 | 1.53 | 1.81 | 1.18 | 39.25 | 7.10 |
| 2月 | 1.86 | 13.43 | 1.53 | 1.83 | 1.18 | 35.97 | 7.10 |
| 3月 | 1.91 | 14.41 | 1.58 | 1.88 | 1.20 | 38.68 | 7.45 |

市 町 村

| 年度別、月別 | 1 件 当 た り 日 数 (日) | | | | | | |
|-----------|---------------------|-------|-------|------|------|-----------|---------|
| | 診 療 費 | | | | 調 剤 | 食事療養・生活療養 | 訪 問 看 護 |
| | 診 療 費 計 | 入 院 | 入 院 外 | 歯 科 | | | |
| 【4月～3月へス】 | | | | | | | |
| 平成26年度 | 2.06 | 14.46 | 1.73 | 2.07 | 1.25 | 38.62 | 7.15 |
| 27 | 2.02 | 14.32 | 1.70 | 2.02 | 1.24 | 38.24 | 7.24 |
| 28 | 1.99 | 14.26 | 1.66 | 1.97 | 1.23 | 38.17 | 7.26 |
| 29 | 1.95 | 14.28 | 1.62 | 1.92 | 1.21 | 38.24 | 7.36 |
| 30 | 1.91 | 14.25 | 1.58 | 1.87 | 1.20 | 38.04 | 7.42 |
| 【3月～2月へス】 | | | | | | | |
| 平成26年度 | 2.06 | 14.47 | 1.73 | 2.07 | 1.26 | 38.63 | 7.12 |
| 27 | 2.03 | 14.35 | 1.70 | 2.02 | 1.24 | 38.33 | 7.22 |
| 28 | 1.99 | 14.25 | 1.66 | 1.97 | 1.23 | 38.13 | 7.26 |
| 29 | 1.96 | 14.27 | 1.62 | 1.93 | 1.21 | 38.21 | 7.36 |
| 30 | 1.92 | 14.25 | 1.59 | 1.88 | 1.20 | 38.02 | 7.43 |
| 平成30年 3月 | 1.96 | 14.40 | 1.63 | 1.94 | 1.22 | 38.60 | 7.52 |
| 4月 | 1.92 | 14.34 | 1.59 | 1.90 | 1.20 | 38.39 | 7.31 |
| 5月 | 1.94 | 14.37 | 1.61 | 1.92 | 1.20 | 38.39 | 7.60 |
| 6月 | 1.94 | 13.96 | 1.61 | 1.91 | 1.19 | 37.18 | 7.53 |
| 7月 | 1.95 | 14.31 | 1.61 | 1.92 | 1.21 | 38.22 | 7.64 |
| 8月 | 1.91 | 14.29 | 1.59 | 1.83 | 1.21 | 38.15 | 7.63 |
| 9月 | 1.88 | 14.39 | 1.55 | 1.81 | 1.18 | 38.53 | 7.13 |
| 10月 | 1.96 | 14.07 | 1.63 | 1.94 | 1.23 | 37.46 | 7.75 |
| 11月 | 1.92 | 14.03 | 1.59 | 1.89 | 1.20 | 36.99 | 7.56 |
| 12月 | 1.88 | 14.64 | 1.55 | 1.82 | 1.19 | 39.09 | 7.30 |
| 平成31年 1月 | 1.87 | 14.75 | 1.53 | 1.81 | 1.18 | 39.35 | 7.09 |
| 2月 | 1.86 | 13.46 | 1.53 | 1.83 | 1.18 | 36.06 | 7.09 |
| 3月 | 1.91 | 14.44 | 1.58 | 1.88 | 1.20 | 38.77 | 7.45 |

国保組合

| 年度別、月別 | 1 件 当 た り 日 数 (日) | | | | | | |
|----------|---------------------|-------|-------|------|------|-----------|---------|
| | 診 療 費 | | | | 調 剤 | 食事療養・生活療養 | 訪 問 看 護 |
| | 診 療 費 計 | 入 院 | 入 院 外 | 歯 科 | | | |
| 平成26年度 | 2.02 | 12.43 | 1.73 | 2.12 | 1.25 | 32.01 | 7.37 |
| 27 | 1.99 | 12.17 | 1.70 | 2.07 | 1.25 | 31.17 | 6.97 |
| 28 | 1.95 | 12.23 | 1.66 | 2.03 | 1.23 | 31.51 | 6.62 |
| 29 | 1.92 | 12.46 | 1.63 | 1.99 | 1.21 | 32.22 | 7.33 |
| 30 | 1.87 | 12.15 | 1.58 | 1.93 | 1.20 | 31.38 | 7.82 |
| 平成30年 3月 | 1.93 | 12.74 | 1.63 | 2.02 | 1.22 | 32.86 | 7.59 |
| 4月 | 1.88 | 12.54 | 1.59 | 2.00 | 1.20 | 32.06 | 7.35 |
| 5月 | 1.90 | 12.07 | 1.61 | 1.99 | 1.20 | 31.18 | 8.43 |
| 6月 | 1.91 | 11.87 | 1.62 | 1.99 | 1.19 | 30.20 | 8.47 |
| 7月 | 1.92 | 12.67 | 1.61 | 2.00 | 1.21 | 32.62 | 7.67 |
| 8月 | 1.89 | 12.24 | 1.59 | 1.89 | 1.21 | 31.18 | 7.73 |
| 9月 | 1.86 | 12.34 | 1.56 | 1.87 | 1.18 | 32.04 | 7.12 |
| 10月 | 1.92 | 12.05 | 1.63 | 1.99 | 1.22 | 31.11 | 7.47 |
| 11月 | 1.87 | 12.08 | 1.58 | 1.93 | 1.20 | 31.39 | 8.52 |
| 12月 | 1.82 | 12.43 | 1.55 | 1.87 | 1.20 | 32.07 | 7.82 |
| 平成31年 1月 | 1.81 | 12.28 | 1.53 | 1.86 | 1.18 | 31.81 | 7.69 |
| 2月 | 1.81 | 11.24 | 1.53 | 1.88 | 1.17 | 29.20 | 8.07 |
| 3月 | 1.86 | 12.11 | 1.58 | 1.94 | 1.19 | 31.86 | 7.57 |

第6-3表 年度別、月別診療費等諸率の状況「70歳以上一般分再掲」（その3）
 ―一般被保険者分―

総 数

| 年度別、月別 | 1 件 当 た り 医 療 費 (円) | | | | | | |
|-----------|-----------------------|---------|--------|--------|--------|-----------|---------|
| | 診 療 費 | | | | 調 剤 | 食事療養・生活療養 | 訪 問 看 護 |
| | 診 療 費 計 | 入 院 | 入 院 外 | 歯 科 | | | |
| 【4月～3月へス】 | | | | | | | |
| 平成26年度 | 26,343 | 562,940 | 14,407 | 13,876 | 12,672 | 26,229 | 78,091 |
| 27 | 26,915 | 569,391 | 14,870 | 13,638 | 13,760 | 26,002 | 79,577 |
| 28 | 27,054 | 571,983 | 14,837 | 13,560 | 12,636 | 25,626 | 80,014 |
| 29 | 27,557 | 583,466 | 15,091 | 13,311 | 12,649 | 25,716 | 81,793 |
| 30 | 27,892 | 593,467 | 15,267 | 13,178 | 11,965 | 25,594 | 84,056 |
| 【3月～2月へス】 | | | | | | | |
| 平成26年度 | 26,274 | 561,260 | 14,377 | 13,896 | 12,648 | 26,238 | 77,864 |
| 27 | 26,841 | 569,112 | 14,802 | 13,664 | 13,639 | 26,054 | 79,364 |
| 28 | 27,073 | 571,594 | 14,870 | 13,571 | 12,784 | 25,625 | 79,917 |
| 29 | 27,535 | 582,683 | 15,071 | 13,333 | 12,655 | 25,692 | 81,755 |
| 30 | 27,893 | 592,759 | 15,280 | 13,206 | 12,035 | 25,581 | 83,925 |
| 平成30年 3月 | 28,055 | 591,828 | 15,518 | 13,554 | 12,836 | 25,976 | 83,638 |
| 4月 | 27,272 | 589,085 | 15,007 | 13,374 | 11,962 | 25,861 | 82,801 |
| 5月 | 28,056 | 598,715 | 15,382 | 13,420 | 11,867 | 25,838 | 85,376 |
| 6月 | 27,861 | 589,939 | 15,242 | 13,516 | 11,724 | 25,029 | 85,164 |
| 7月 | 28,107 | 593,505 | 15,271 | 13,521 | 12,006 | 25,749 | 85,931 |
| 8月 | 28,203 | 590,258 | 15,371 | 12,774 | 12,187 | 25,645 | 86,072 |
| 9月 | 27,423 | 582,126 | 14,936 | 12,828 | 11,618 | 25,922 | 81,051 |
| 10月 | 28,355 | 601,656 | 15,769 | 13,725 | 12,166 | 25,206 | 86,849 |
| 11月 | 28,059 | 589,125 | 15,368 | 13,335 | 11,999 | 24,795 | 85,442 |
| 12月 | 27,321 | 603,968 | 14,912 | 12,953 | 12,312 | 26,300 | 83,049 |
| 平成31年 1月 | 28,274 | 612,918 | 15,390 | 12,377 | 11,953 | 26,487 | 80,786 |
| 2月 | 27,704 | 570,736 | 15,160 | 13,012 | 11,751 | 24,282 | 81,000 |
| 3月 | 28,034 | 599,944 | 15,355 | 13,216 | 11,997 | 26,108 | 85,238 |

市 町 村

| 年度別、月別 | 1 件 当 た り 医 療 費 (円) | | | | | | |
|-----------|-----------------------|---------|--------|--------|--------|-----------|---------|
| | 診 療 費 | | | | 調 剤 | 食事療養・生活療養 | 訪 問 看 護 |
| | 診 療 費 計 | 入 院 | 入 院 外 | 歯 科 | | | |
| 【4月～3月へス】 | | | | | | | |
| 平成26年度 | 26,321 | 562,468 | 14,391 | 13,866 | 12,661 | 26,293 | 78,037 |
| 27 | 26,889 | 568,940 | 14,855 | 13,629 | 13,745 | 26,069 | 79,566 |
| 28 | 27,028 | 571,555 | 14,820 | 13,550 | 12,623 | 25,685 | 80,061 |
| 29 | 27,534 | 583,194 | 15,074 | 13,301 | 12,640 | 25,771 | 81,774 |
| 30 | 27,870 | 593,023 | 15,253 | 13,169 | 11,956 | 25,653 | 83,976 |
| 【3月～2月へス】 | | | | | | | |
| 平成26年度 | 26,251 | 560,763 | 14,361 | 13,886 | 12,637 | 26,302 | 77,806 |
| 27 | 26,814 | 568,657 | 14,786 | 13,655 | 13,623 | 26,123 | 79,351 |
| 28 | 27,047 | 571,162 | 14,854 | 13,561 | 12,774 | 25,684 | 79,964 |
| 29 | 27,512 | 582,399 | 15,053 | 13,323 | 12,646 | 25,746 | 81,736 |
| 30 | 27,871 | 592,304 | 15,267 | 13,196 | 12,027 | 25,641 | 83,843 |
| 平成30年 3月 | 28,039 | 591,516 | 15,501 | 13,540 | 12,825 | 26,025 | 83,612 |
| 4月 | 27,255 | 588,592 | 14,993 | 13,358 | 11,951 | 25,915 | 82,802 |
| 5月 | 28,038 | 598,354 | 15,369 | 13,412 | 11,858 | 25,901 | 85,255 |
| 6月 | 27,832 | 589,424 | 15,228 | 13,502 | 11,718 | 25,093 | 85,077 |
| 7月 | 28,078 | 592,667 | 15,260 | 13,509 | 11,999 | 25,800 | 85,899 |
| 8月 | 28,180 | 589,972 | 15,361 | 12,765 | 12,178 | 25,712 | 86,052 |
| 9月 | 27,407 | 582,181 | 14,922 | 12,820 | 11,608 | 25,983 | 81,049 |
| 10月 | 28,330 | 601,148 | 15,757 | 13,717 | 12,156 | 25,264 | 86,864 |
| 11月 | 28,027 | 588,313 | 15,355 | 13,324 | 11,987 | 24,844 | 85,271 |
| 12月 | 27,300 | 603,284 | 14,897 | 12,944 | 12,298 | 26,360 | 82,908 |
| 平成31年 1月 | 28,250 | 612,346 | 15,375 | 12,371 | 11,946 | 26,555 | 80,659 |
| 2月 | 27,682 | 570,430 | 15,146 | 13,001 | 11,740 | 24,345 | 80,812 |
| 3月 | 28,026 | 599,937 | 15,342 | 13,209 | 11,989 | 26,169 | 85,157 |

国保組合

| 年度別、月別 | 1 件 当 た り 医 療 費 (円) | | | | | | |
|----------|-----------------------|---------|--------|--------|--------|-----------|---------|
| | 診 療 費 | | | | 調 剤 | 食事療養・生活療養 | 訪 問 看 護 |
| | 診 療 費 計 | 入 院 | 入 院 外 | 歯 科 | | | |
| 平成26年度 | 27,815 | 595,074 | 15,458 | 14,539 | 13,402 | 21,845 | 82,701 |
| 27 | 28,749 | 600,180 | 15,919 | 14,293 | 14,784 | 21,344 | 80,540 |
| 28 | 28,953 | 602,574 | 16,065 | 14,293 | 13,532 | 21,318 | 75,154 |
| 29 | 29,170 | 602,965 | 16,285 | 14,080 | 13,307 | 21,789 | 83,520 |
| 30 | 29,460 | 625,243 | 16,196 | 13,929 | 12,648 | 21,249 | 91,998 |
| 平成30年 3月 | 29,221 | 614,813 | 16,690 | 14,620 | 13,653 | 22,294 | 85,975 |
| 4月 | 28,483 | 626,344 | 15,988 | 14,581 | 12,752 | 21,719 | 82,694 |
| 5月 | 29,381 | 624,787 | 16,267 | 13,989 | 12,478 | 21,148 | 96,684 |
| 6月 | 29,946 | 626,172 | 16,237 | 14,563 | 12,161 | 20,520 | 94,684 |
| 7月 | 30,159 | 653,916 | 16,033 | 14,476 | 12,504 | 22,081 | 89,125 |
| 8月 | 29,880 | 609,688 | 16,072 | 13,452 | 12,810 | 21,049 | 88,163 |
| 9月 | 28,553 | 578,280 | 15,939 | 13,422 | 12,314 | 21,604 | 81,232 |
| 10月 | 30,122 | 637,545 | 16,594 | 14,279 | 12,943 | 21,072 | 85,461 |
| 11月 | 30,294 | 647,050 | 16,281 | 14,177 | 12,844 | 21,254 | 104,010 |
| 12月 | 28,824 | 654,581 | 15,957 | 13,663 | 13,269 | 21,777 | 95,753 |
| 平成31年 1月 | 29,964 | 653,721 | 16,448 | 12,890 | 12,458 | 21,572 | 91,814 |
| 2月 | 29,254 | 592,417 | 16,203 | 13,846 | 12,579 | 19,772 | 99,791 |
| 3月 | 28,608 | 600,474 | 16,306 | 13,755 | 12,611 | 21,555 | 94,889 |

第6-3表 年度別、月別診療費等諸率の状況「70歳以上一般分再掲」（その4）
 ―一般被保険者分―

総 数

| 年度別、月別 | 1 日 当 た り 医 療 費 (円) | | | | | | |
|-----------|-----------------------|--------|--------|-------|--------|-----------|---------|
| | 診 療 費 | | | | 調 剤 | 食事療養・生活療養 | 訪 問 看 護 |
| | 診 療 費 計 | 入 院 | 入 院 外 | 歯 科 | | | |
| 【4月～3月へス】 | | | | | | | |
| 平成26年度 | 12,771 | 39,001 | 8,319 | 6,697 | 10,099 | 681 | 10,925 |
| 27 | 13,300 | 39,848 | 8,768 | 6,760 | 11,093 | 682 | 10,999 |
| 28 | 13,627 | 40,187 | 8,959 | 6,886 | 10,308 | 673 | 11,027 |
| 29 | 14,126 | 40,933 | 9,321 | 6,928 | 10,424 | 674 | 11,111 |
| 30 | 14,590 | 41,733 | 9,657 | 7,036 | 9,984 | 674 | 11,318 |
| 【3月～2月へス】 | | | | | | | |
| 平成26年度 | 12,731 | 38,854 | 8,298 | 6,696 | 10,074 | 681 | 10,932 |
| 27 | 13,247 | 39,758 | 8,719 | 6,756 | 10,996 | 682 | 10,991 |
| 28 | 13,614 | 40,202 | 8,959 | 6,877 | 10,414 | 674 | 11,021 |
| 29 | 14,087 | 40,911 | 9,287 | 6,917 | 10,418 | 674 | 11,103 |
| 30 | 14,560 | 41,693 | 9,640 | 7,034 | 10,030 | 674 | 11,293 |
| 平成30年 3月 | 14,303 | 41,153 | 9,539 | 6,996 | 10,514 | 674 | 11,127 |
| 4月 | 14,239 | 41,160 | 9,453 | 7,050 | 9,999 | 675 | 11,322 |
| 5月 | 14,448 | 41,745 | 9,570 | 6,991 | 9,851 | 675 | 11,224 |
| 6月 | 14,361 | 42,347 | 9,444 | 7,056 | 9,816 | 675 | 11,292 |
| 7月 | 14,432 | 41,552 | 9,484 | 7,027 | 9,910 | 675 | 11,253 |
| 8月 | 14,733 | 41,395 | 9,696 | 6,996 | 10,109 | 674 | 11,286 |
| 9月 | 14,572 | 40,530 | 9,636 | 7,082 | 9,882 | 674 | 11,360 |
| 10月 | 14,493 | 42,843 | 9,655 | 7,077 | 9,913 | 674 | 11,206 |
| 11月 | 14,593 | 42,077 | 9,650 | 7,051 | 9,959 | 672 | 11,285 |
| 12月 | 14,538 | 41,343 | 9,599 | 7,122 | 10,307 | 674 | 11,363 |
| 平成31年 1月 | 15,130 | 41,660 | 10,072 | 6,834 | 10,124 | 675 | 11,382 |
| 2月 | 14,929 | 42,486 | 9,916 | 7,109 | 9,965 | 675 | 11,413 |
| 3月 | 14,647 | 41,639 | 9,746 | 7,023 | 9,971 | 675 | 11,438 |

市 町 村

| 年度別、月別 | 1 日 当 た り 医 療 費 (円) | | | | | | |
|-----------|-----------------------|--------|--------|-------|--------|-----------|---------|
| | 診 療 費 | | | | 調 剤 | 食事療養・生活療養 | 訪 問 看 護 |
| | 診 療 費 計 | 入 院 | 入 院 外 | 歯 科 | | | |
| 【4月～3月へス】 | | | | | | | |
| 平成26年度 | 12,757 | 38,889 | 8,309 | 6,695 | 10,090 | 681 | 10,921 |
| 27 | 13,283 | 39,730 | 8,759 | 6,758 | 11,082 | 682 | 10,993 |
| 28 | 13,610 | 40,078 | 8,949 | 6,883 | 10,298 | 673 | 11,024 |
| 29 | 14,112 | 40,842 | 9,311 | 6,925 | 10,416 | 674 | 11,108 |
| 30 | 14,574 | 41,617 | 9,649 | 7,034 | 9,976 | 674 | 11,313 |
| 【3月～2月へス】 | | | | | | | |
| 平成26年度 | 12,716 | 38,740 | 8,288 | 6,693 | 10,065 | 681 | 10,928 |
| 27 | 13,230 | 39,639 | 8,709 | 6,754 | 10,984 | 682 | 10,985 |
| 28 | 13,598 | 40,094 | 8,949 | 6,875 | 10,406 | 674 | 11,018 |
| 29 | 14,072 | 40,819 | 9,277 | 6,914 | 10,410 | 674 | 11,100 |
| 30 | 14,544 | 41,576 | 9,631 | 7,031 | 10,023 | 674 | 11,288 |
| 平成30年 3月 | 14,291 | 41,068 | 9,529 | 6,993 | 10,505 | 674 | 11,124 |
| 4月 | 14,227 | 41,059 | 9,445 | 7,047 | 9,990 | 675 | 11,323 |
| 5月 | 14,434 | 41,628 | 9,562 | 6,990 | 9,843 | 675 | 11,221 |
| 6月 | 14,343 | 42,221 | 9,436 | 7,052 | 9,811 | 675 | 11,293 |
| 7月 | 14,414 | 41,428 | 9,478 | 7,024 | 9,903 | 675 | 11,250 |
| 8月 | 14,717 | 41,289 | 9,690 | 6,994 | 10,102 | 674 | 11,285 |
| 9月 | 14,561 | 40,453 | 9,628 | 7,081 | 9,873 | 674 | 11,360 |
| 10月 | 14,476 | 42,721 | 9,647 | 7,076 | 9,904 | 674 | 11,204 |
| 11月 | 14,571 | 41,939 | 9,641 | 7,047 | 9,949 | 672 | 11,276 |
| 12月 | 14,521 | 41,213 | 9,588 | 7,120 | 10,296 | 674 | 11,352 |
| 平成31年 1月 | 15,111 | 41,525 | 10,062 | 6,833 | 10,118 | 675 | 11,375 |
| 2月 | 14,912 | 42,365 | 9,907 | 7,106 | 9,954 | 675 | 11,402 |
| 3月 | 14,637 | 41,547 | 9,737 | 7,022 | 9,963 | 675 | 11,428 |

国保組合

| 年度別、月別 | 1 日 当 た り 医 療 費 (円) | | | | | | |
|----------|-----------------------|--------|--------|-------|--------|-----------|---------|
| | 診 療 費 | | | | 調 剤 | 食事療養・生活療養 | 訪 問 看 護 |
| | 診 療 費 計 | 入 院 | 入 院 外 | 歯 科 | | | |
| 平成26年度 | 13,780 | 47,860 | 8,941 | 6,853 | 10,689 | 682 | 11,216 |
| 27 | 14,465 | 49,323 | 9,378 | 6,907 | 11,861 | 685 | 11,552 |
| 28 | 14,821 | 49,259 | 9,668 | 7,055 | 11,034 | 677 | 11,355 |
| 29 | 15,162 | 48,400 | 10,017 | 7,091 | 10,970 | 676 | 11,397 |
| 30 | 15,737 | 51,450 | 10,238 | 7,200 | 10,574 | 677 | 11,767 |
| 平成30年 3月 | 15,148 | 48,249 | 10,228 | 7,245 | 11,201 | 678 | 11,326 |
| 4月 | 15,148 | 49,928 | 10,058 | 7,302 | 10,639 | 677 | 11,251 |
| 5月 | 15,454 | 51,781 | 10,090 | 7,039 | 10,378 | 678 | 11,465 |
| 6月 | 15,659 | 52,733 | 10,022 | 7,308 | 10,190 | 680 | 11,173 |
| 7月 | 15,706 | 51,622 | 9,934 | 7,249 | 10,366 | 677 | 11,621 |
| 8月 | 15,836 | 49,824 | 10,117 | 7,130 | 10,628 | 675 | 11,409 |
| 9月 | 15,375 | 46,879 | 10,208 | 7,179 | 10,461 | 674 | 11,416 |
| 10月 | 15,686 | 52,922 | 10,164 | 7,173 | 10,579 | 677 | 11,435 |
| 11月 | 16,162 | 53,574 | 10,285 | 7,338 | 10,684 | 677 | 12,201 |
| 12月 | 15,813 | 52,674 | 10,314 | 7,287 | 11,093 | 679 | 12,251 |
| 平成31年 1月 | 16,516 | 53,245 | 10,772 | 6,932 | 10,537 | 678 | 11,936 |
| 2月 | 16,157 | 52,727 | 10,599 | 7,360 | 10,750 | 677 | 12,368 |
| 3月 | 15,368 | 49,567 | 10,353 | 7,093 | 10,561 | 677 | 12,543 |

第6-3表 年度別、月別診療費等諸率の状況「70歳以上一般分再掲」（その5）

ー一般被保険者分ー

総 数

| 年度別、月別 | 1 人 当 た り 医 療 費 (円) | | | | | | | | |
|---------------------|-----------------------|---------|---------|--------|---------|---------------------|---------|---------------|-------------------|
| | 診 療 費 | | | | 調 剤 | 食 事 療 養・ 生 活 療 養 | 訪 問 看 護 | 療養の給付等 合 計 | 療養諸費合計 (実績医療費) |
| | 診 療 費 計 | 入 院 | 入 院 外 | 歯 科 | | | | | |
| 【4月～3月へス】 平成26年度 | 449,625 | 210,504 | 202,605 | 36,516 | 112,721 | 9,412 | 1,282 | 573,040 | 581,426 |
| 27 | 459,764 | 214,619 | 208,998 | 36,147 | 123,396 | 9,390 | 1,520 | 594,070 | 602,184 |
| 28 | 457,321 | 215,481 | 205,969 | 35,872 | 113,151 | 9,261 | 1,739 | 581,472 | 589,020 |
| 29 | 456,574 | 216,857 | 204,532 | 35,184 | 111,428 | 9,166 | 1,991 | 579,159 | 585,862 |
| 30 | 453,652 | 216,440 | 202,335 | 34,877 | 103,464 | 8,963 | 2,290 | 568,368 | 574,450 |
| 【3月～2月へス】 平成26年度 | 449,088 | 209,993 | 202,473 | 36,621 | 112,503 | 9,426 | 1,253 | 572,270 | 580,665 |
| 27 | 458,343 | 214,173 | 207,921 | 36,249 | 122,153 | 9,391 | 1,505 | 591,393 | 599,479 |
| 28 | 458,645 | 215,781 | 206,958 | 35,905 | 114,671 | 9,277 | 1,719 | 584,312 | 591,845 |
| 29 | 456,848 | 217,014 | 204,572 | 35,262 | 111,574 | 9,177 | 1,968 | 579,567 | 586,302 |
| 30 | 454,439 | 216,550 | 203,036 | 34,852 | 104,339 | 8,976 | 2,269 | 570,023 | 576,124 |
| 平成30年 3月 | 39,585 | 18,625 | 17,871 | 3,088 | 9,677 | 786 | 181 | 50,228 | 50,728 |
| 4月 | 37,201 | 17,538 | 16,711 | 2,952 | 8,701 | 739 | 172 | 46,813 | 47,294 |
| 5月 | 38,333 | 18,222 | 17,122 | 2,989 | 8,634 | 755 | 189 | 47,911 | 48,422 |
| 6月 | 38,283 | 18,200 | 17,029 | 3,054 | 8,506 | 743 | 193 | 47,725 | 48,243 |
| 7月 | 38,557 | 18,465 | 17,140 | 2,952 | 8,782 | 770 | 194 | 48,303 | 48,833 |
| 8月 | 37,507 | 18,071 | 16,806 | 2,630 | 8,734 | 755 | 181 | 47,177 | 47,713 |
| 9月 | 35,557 | 17,069 | 15,805 | 2,682 | 7,940 | 730 | 185 | 44,413 | 44,937 |
| 10月 | 40,172 | 18,793 | 18,229 | 3,150 | 9,126 | 756 | 208 | 50,262 | 50,773 |
| 11月 | 38,473 | 18,333 | 17,163 | 2,977 | 8,681 | 740 | 195 | 48,089 | 48,581 |
| 12月 | 37,416 | 18,077 | 16,623 | 2,916 | 9,011 | 747 | 198 | 47,372 | 47,890 |
| 平成31年 1月 | 37,148 | 18,018 | 16,509 | 2,621 | 8,444 | 747 | 190 | 46,530 | 47,042 |
| 2月 | 36,315 | 17,375 | 16,086 | 2,854 | 8,150 | 709 | 182 | 45,356 | 45,841 |
| 3月 | 38,716 | 18,485 | 17,128 | 3,103 | 8,760 | 772 | 201 | 48,448 | 48,912 |

市 町 村

| 年度別、月別 | 1 人 当 た り 医 療 費 (円) | | | | | | | | |
|---------------------|-----------------------|---------|---------|--------|---------|---------------------|---------|---------------|-------------------|
| | 診 療 費 | | | | 調 剤 | 食 事 療 養・ 生 活 療 養 | 訪 問 看 護 | 療養の給付等 合 計 | 療養諸費合計 (実績医療費) |
| | 診 療 費 計 | 入 院 | 入 院 外 | 歯 科 | | | | | |
| 【4月～3月へス】 平成26年度 | 449,461 | 210,476 | 202,462 | 36,523 | 112,681 | 9,444 | 1,286 | 572,871 | 581,245 |
| 27 | 459,472 | 214,480 | 208,840 | 36,152 | 123,311 | 9,417 | 1,526 | 593,726 | 601,830 |
| 28 | 457,060 | 215,388 | 205,792 | 35,880 | 113,091 | 9,287 | 1,747 | 581,185 | 588,727 |
| 29 | 456,385 | 216,830 | 204,356 | 35,200 | 111,398 | 9,190 | 1,998 | 578,971 | 585,668 |
| 30 | 453,488 | 216,381 | 202,212 | 34,895 | 103,430 | 8,990 | 2,297 | 568,206 | 574,281 |
| 【3月～2月へス】 平成26年度 | 448,914 | 209,957 | 202,328 | 36,629 | 112,459 | 9,458 | 1,256 | 572,088 | 580,472 |
| 27 | 458,031 | 214,028 | 207,747 | 36,256 | 122,051 | 9,419 | 1,510 | 591,011 | 599,086 |
| 28 | 458,403 | 215,693 | 206,796 | 35,914 | 114,632 | 9,303 | 1,728 | 584,066 | 591,594 |
| 29 | 456,663 | 216,989 | 204,396 | 35,278 | 111,547 | 9,201 | 1,975 | 579,385 | 586,114 |
| 30 | 454,286 | 216,492 | 202,924 | 34,870 | 104,319 | 9,003 | 2,277 | 569,885 | 575,979 |
| 平成30年 3月 | 39,574 | 18,631 | 17,855 | 3,088 | 9,672 | 788 | 181 | 50,216 | 50,716 |
| 4月 | 37,194 | 17,542 | 16,700 | 2,952 | 8,698 | 742 | 173 | 46,806 | 47,287 |
| 5月 | 38,324 | 18,221 | 17,112 | 2,991 | 8,631 | 758 | 190 | 47,902 | 48,413 |
| 6月 | 38,259 | 18,187 | 17,018 | 3,054 | 8,506 | 745 | 194 | 47,704 | 48,221 |
| 7月 | 38,532 | 18,448 | 17,131 | 2,953 | 8,780 | 772 | 195 | 48,280 | 48,809 |
| 8月 | 37,485 | 18,057 | 16,798 | 2,631 | 8,731 | 757 | 182 | 47,155 | 47,690 |
| 9月 | 35,552 | 17,073 | 15,795 | 2,684 | 7,938 | 732 | 186 | 44,408 | 44,931 |
| 10月 | 40,158 | 18,783 | 18,222 | 3,153 | 9,123 | 758 | 209 | 50,248 | 50,759 |
| 11月 | 38,451 | 18,317 | 17,155 | 2,979 | 8,677 | 742 | 196 | 48,066 | 48,557 |
| 12月 | 37,403 | 17,875 | 16,610 | 2,918 | 9,006 | 750 | 198 | 47,356 | 47,873 |
| 平成31年 1月 | 37,128 | 18,010 | 16,495 | 2,623 | 8,442 | 750 | 191 | 46,511 | 47,022 |
| 2月 | 36,305 | 17,374 | 16,076 | 2,855 | 8,146 | 711 | 182 | 45,345 | 45,829 |
| 3月 | 38,721 | 18,500 | 17,116 | 3,106 | 8,758 | 774 | 202 | 48,455 | 48,919 |

国保組合

| 年度別、月別 | 1 人 当 た り 医 療 費 (円) | | | | | | | | |
|----------|-----------------------|---------|---------|--------|---------|---------------------|---------|---------------|-------------------|
| | 診 療 費 | | | | 調 剤 | 食 事 療 養・ 生 活 療 養 | 訪 問 看 護 | 療養の給付等 合 計 | 療養諸費合計 (実績医療費) |
| | 診 療 費 計 | 入 院 | 入 院 外 | 歯 科 | | | | | |
| 平成26年度 | 460,303 | 212,290 | 211,909 | 36,104 | 115,307 | 7,392 | 1,045 | 584,047 | 593,189 |
| 27 | 479,510 | 224,008 | 219,734 | 35,767 | 129,097 | 7,560 | 1,145 | 617,312 | 626,138 |
| 28 | 475,588 | 221,981 | 218,340 | 35,267 | 117,388 | 7,445 | 1,124 | 601,545 | 609,475 |
| 29 | 469,709 | 218,734 | 216,845 | 34,130 | 113,484 | 7,526 | 1,510 | 592,228 | 599,377 |
| 30 | 464,978 | 220,535 | 210,816 | 33,627 | 105,758 | 7,104 | 1,747 | 579,587 | 586,121 |
| 平成30年 3月 | 40,288 | 18,205 | 19,022 | 3,062 | 9,974 | 632 | 147 | 51,041 | 51,579 |
| 4月 | 37,670 | 17,252 | 17,456 | 2,962 | 8,922 | 572 | 123 | 47,287 | 47,820 |
| 5月 | 38,973 | 18,337 | 17,786 | 2,850 | 8,798 | 584 | 160 | 48,516 | 49,072 |
| 6月 | 39,920 | 19,114 | 17,814 | 2,992 | 8,529 | 596 | 137 | 49,182 | 49,735 |
| 7月 | 40,258 | 19,650 | 17,715 | 2,894 | 8,900 | 631 | 142 | 49,931 | 50,491 |
| 8月 | 38,973 | 19,013 | 17,384 | 2,576 | 8,972 | 627 | 118 | 48,690 | 49,269 |
| 9月 | 35,916 | 16,810 | 16,547 | 2,559 | 8,133 | 597 | 128 | 44,773 | 45,341 |
| 10月 | 41,096 | 19,447 | 18,664 | 2,985 | 9,346 | 609 | 156 | 51,208 | 51,729 |
| 11月 | 40,008 | 19,418 | 17,743 | 2,846 | 8,942 | 608 | 152 | 49,710 | 50,251 |
| 12月 | 38,336 | 18,022 | 17,520 | 2,795 | 9,415 | 568 | 174 | 48,493 | 49,037 |
| 平成31年 1月 | 38,520 | 18,534 | 17,482 | 2,505 | 8,554 | 573 | 172 | 47,819 | 48,355 |
| 2月 | 37,040 | 17,475 | 16,792 | 2,774 | 8,372 | 550 | 155 | 46,118 | 46,659 |
| 3月 | 38,340 | 17,500 | 17,938 | 2,902 | 8,880 | 592 | 130 | 47,941 | 48,444 |

第6-4表 年度別、月別診療費等諸率の状況「70歳以上現役並み所得者分再掲」（その1）
ー一般被保険者分ー

総 数

| 年度別、月別 | 被 保 険 者 100 人 当 た り 受 診 件 数 | | | | | | |
|---------------------|-----------------------------|--------|-----------|---------|---------|-----------|---------|
| | 診 療 費 | | | | 調 剤 | 食事療養・生活療養 | 訪 問 看 護 |
| | 診 療 費 計 | 入 院 | 入 院 外 | 歯 科 | | | |
| 【4月～3月へス】 平成26年度 | 1,630,819 | 30,161 | 1,308,315 | 292,343 | 817,512 | 28,818 | 1,382 |
| 27 | 1,648,134 | 30,540 | 1,321,856 | 295,738 | 832,483 | 29,188 | 1,504 |
| 28 | 1,644,712 | 30,600 | 1,319,349 | 294,764 | 839,070 | 29,198 | 1,653 |
| 29 | 1,635,407 | 30,375 | 1,310,311 | 294,721 | 839,537 | 29,092 | 1,773 |
| 30 | 1,623,474 | 29,737 | 1,299,044 | 294,693 | 834,406 | 28,441 | 1,900 |
| 【3月～2月へス】 平成26年度 | 1,629,938 | 30,088 | 1,308,326 | 291,524 | 816,709 | 28,751 | 1,348 |
| 27 | 1,646,313 | 30,537 | 1,319,662 | 296,114 | 830,587 | 29,186 | 1,506 |
| 28 | 1,646,362 | 30,605 | 1,320,992 | 294,765 | 839,382 | 29,201 | 1,643 |
| 29 | 1,634,971 | 30,407 | 1,309,769 | 294,795 | 838,821 | 29,107 | 1,770 |
| 30 | 1,624,702 | 29,850 | 1,300,892 | 293,960 | 835,448 | 28,566 | 1,875 |
| 平成30年 3月 | 141,659 | 2,608 | 113,725 | 25,326 | 73,359 | 2,504 | 0,145 |
| 4月 | 135,260 | 2,424 | 108,379 | 24,457 | 69,787 | 2,321 | 0,143 |
| 5月 | 135,802 | 2,464 | 108,684 | 24,655 | 69,998 | 2,364 | 0,144 |
| 6月 | 136,348 | 2,521 | 108,751 | 25,077 | 69,449 | 2,417 | 0,151 |
| 7月 | 136,686 | 2,592 | 109,611 | 24,484 | 70,296 | 2,483 | 0,164 |
| 8月 | 129,627 | 2,494 | 104,350 | 22,783 | 66,790 | 2,393 | 0,141 |
| 9月 | 127,726 | 2,330 | 102,377 | 23,018 | 64,785 | 2,230 | 0,148 |
| 10月 | 140,687 | 2,541 | 112,755 | 25,390 | 71,770 | 2,423 | 0,159 |
| 11月 | 136,717 | 2,575 | 109,507 | 24,636 | 70,002 | 2,450 | 0,157 |
| 12月 | 138,713 | 2,438 | 110,842 | 25,432 | 71,810 | 2,316 | 0,184 |
| 平成31年 1月 | 133,466 | 2,391 | 106,992 | 24,082 | 69,830 | 2,296 | 0,180 |
| 2月 | 132,470 | 2,483 | 105,443 | 24,544 | 67,890 | 2,378 | 0,160 |
| 3月 | 139,825 | 2,485 | 111,299 | 26,040 | 71,899 | 2,371 | 0,169 |

市 町 村

| 年度別、月別 | 被 保 険 者 100 人 当 た り 受 診 件 数 | | | | | | |
|---------------------|-----------------------------|--------|-----------|---------|---------|-----------|---------|
| | 診 療 費 | | | | 調 剤 | 食事療養・生活療養 | 訪 問 看 護 |
| | 診 療 費 計 | 入 院 | 入 院 外 | 歯 科 | | | |
| 【4月～3月へス】 平成26年度 | 1,644,000 | 30,188 | 1,318,698 | 295,114 | 825,380 | 28,853 | 1,396 |
| 27 | 1,662,604 | 30,537 | 1,333,466 | 298,601 | 841,366 | 29,196 | 1,527 |
| 28 | 1,660,895 | 30,577 | 1,332,197 | 298,122 | 849,027 | 29,184 | 1,667 |
| 29 | 1,653,866 | 30,398 | 1,325,046 | 298,422 | 851,092 | 29,136 | 1,798 |
| 30 | 1,643,748 | 29,851 | 1,315,064 | 298,834 | 846,896 | 28,554 | 1,940 |
| 【3月～2月へス】 平成26年度 | 1,643,081 | 30,109 | 1,318,739 | 294,234 | 824,532 | 28,780 | 1,360 |
| 27 | 1,660,481 | 30,533 | 1,330,966 | 298,982 | 839,216 | 29,194 | 1,529 |
| 28 | 1,662,681 | 30,582 | 1,333,979 | 298,120 | 849,359 | 29,187 | 1,657 |
| 29 | 1,653,461 | 30,433 | 1,324,509 | 298,519 | 850,351 | 29,153 | 1,795 |
| 30 | 1,645,198 | 29,977 | 1,317,181 | 298,040 | 848,105 | 28,693 | 1,912 |
| 平成30年 3月 | 143,407 | 2,620 | 115,081 | 25,706 | 74,407 | 2,518 | 0,148 |
| 4月 | 136,823 | 2,433 | 109,607 | 24,783 | 70,763 | 2,330 | 0,146 |
| 5月 | 137,315 | 2,477 | 109,858 | 24,980 | 70,979 | 2,377 | 0,149 |
| 6月 | 137,884 | 2,538 | 109,949 | 25,396 | 70,391 | 2,432 | 0,156 |
| 7月 | 138,240 | 2,612 | 110,858 | 24,769 | 71,291 | 2,505 | 0,168 |
| 8月 | 131,094 | 2,482 | 105,527 | 23,085 | 67,741 | 2,383 | 0,139 |
| 9月 | 129,401 | 2,329 | 103,732 | 23,340 | 65,784 | 2,229 | 0,148 |
| 10月 | 142,531 | 2,558 | 114,243 | 25,730 | 72,863 | 2,439 | 0,163 |
| 11月 | 138,672 | 2,591 | 111,078 | 25,003 | 71,104 | 2,469 | 0,160 |
| 12月 | 140,664 | 2,458 | 112,351 | 25,855 | 72,936 | 2,332 | 0,187 |
| 平成31年 1月 | 135,121 | 2,397 | 108,291 | 24,433 | 70,934 | 2,303 | 0,183 |
| 2月 | 134,174 | 2,485 | 106,766 | 24,924 | 68,967 | 2,379 | 0,165 |
| 3月 | 141,672 | 2,490 | 112,746 | 26,436 | 73,038 | 2,376 | 0,175 |

国保組合

| 年度別、月別 | 被 保 険 者 100 人 当 た り 受 診 件 数 | | | | | | |
|----------|-----------------------------|--------|-----------|---------|---------|-----------|---------|
| | 診 療 費 | | | | 調 剤 | 食事療養・生活療養 | 訪 問 看 護 |
| | 診 療 費 計 | 入 院 | 入 院 外 | 歯 科 | | | |
| 平成26年度 | 1,472,607 | 29,838 | 1,183,684 | 259,085 | 723,072 | 28,397 | 1,206 |
| 27 | 1,485,266 | 30,579 | 1,191,175 | 263,513 | 732,501 | 29,098 | 1,247 |
| 28 | 1,469,087 | 30,848 | 1,179,916 | 258,323 | 731,007 | 29,354 | 1,492 |
| 29 | 1,450,125 | 30,145 | 1,162,411 | 257,569 | 723,558 | 28,646 | 1,520 |
| 30 | 1,434,300 | 28,679 | 1,149,568 | 256,053 | 717,870 | 27,390 | 1,531 |
| 平成30年 3月 | 124,893 | 2,492 | 100,715 | 21,686 | 63,305 | 2,366 | 0,123 |
| 4月 | 119,987 | 2,331 | 96,388 | 21,269 | 60,256 | 2,229 | 0,106 |
| 5月 | 121,016 | 2,333 | 97,209 | 21,474 | 60,411 | 2,237 | 0,099 |
| 6月 | 121,274 | 2,351 | 96,987 | 21,936 | 60,208 | 2,270 | 0,104 |
| 7月 | 121,595 | 2,391 | 97,490 | 21,714 | 60,625 | 2,273 | 0,123 |
| 8月 | 116,195 | 2,609 | 93,570 | 20,016 | 58,083 | 2,485 | 0,161 |
| 9月 | 112,410 | 2,343 | 89,992 | 20,074 | 55,657 | 2,247 | 0,148 |
| 10月 | 123,803 | 2,395 | 99,133 | 22,274 | 61,771 | 2,275 | 0,126 |
| 11月 | 118,831 | 2,424 | 95,136 | 21,272 | 59,922 | 2,278 | 0,131 |
| 12月 | 120,930 | 2,257 | 97,097 | 21,576 | 61,551 | 2,163 | 0,150 |
| 平成31年 1月 | 118,395 | 2,340 | 95,171 | 20,884 | 59,781 | 2,236 | 0,155 |
| 2月 | 116,989 | 2,469 | 93,426 | 21,094 | 58,101 | 2,377 | 0,120 |
| 3月 | 123,076 | 2,439 | 98,181 | 22,456 | 61,568 | 2,322 | 0,107 |

第6-4表 年度別、月別診療費等諸率の状況「70歳以上現役並み所得者分再掲」（その2）

ー一般被保険者分ー

総 数

| 年度別、月別 | 1 件 当 た り 日 数 (日) | | | | | | |
|-----------|---------------------|-------|-------|------|------|-----------|---------|
| | 診 療 費 | | | | 調 剤 | 食事療養・生活療養 | 訪 問 看 護 |
| | 診 療 費 計 | 入 院 | 入 院 外 | 歯 科 | | | |
| 【4月～3月へス】 | | | | | | | |
| 平成26年度 | 1.84 | 11.34 | 1.59 | 1.98 | 1.21 | 28.74 | 7.17 |
| 27 | 1.81 | 11.11 | 1.57 | 1.93 | 1.24 | 28.18 | 7.26 |
| 28 | 1.78 | 11.07 | 1.54 | 1.89 | 1.19 | 27.99 | 7.17 |
| 29 | 1.76 | 11.03 | 1.52 | 1.84 | 1.19 | 27.79 | 7.19 |
| 30 | 1.73 | 10.93 | 1.50 | 1.81 | 1.17 | 27.67 | 7.55 |
| 【3月～2月へス】 | | | | | | | |
| 平成26年度 | 1.84 | 11.36 | 1.59 | 1.98 | 1.21 | 28.86 | 7.15 |
| 27 | 1.81 | 11.14 | 1.57 | 1.93 | 1.24 | 28.20 | 7.23 |
| 28 | 1.78 | 11.05 | 1.55 | 1.89 | 1.20 | 27.99 | 7.18 |
| 29 | 1.76 | 11.05 | 1.52 | 1.85 | 1.18 | 27.84 | 7.21 |
| 30 | 1.73 | 10.91 | 1.50 | 1.81 | 1.18 | 27.65 | 7.50 |
| 平成30年 3月 | 1.76 | 11.01 | 1.53 | 1.86 | 1.25 | 27.72 | 7.27 |
| 4月 | 1.73 | 11.04 | 1.50 | 1.82 | 1.17 | 27.90 | 6.97 |
| 5月 | 1.75 | 10.92 | 1.52 | 1.88 | 1.18 | 27.41 | 7.43 |
| 6月 | 1.75 | 10.65 | 1.53 | 1.85 | 1.17 | 26.77 | 7.33 |
| 7月 | 1.76 | 10.83 | 1.53 | 1.86 | 1.18 | 27.36 | 7.95 |
| 8月 | 1.73 | 10.78 | 1.51 | 1.77 | 1.18 | 27.19 | 7.35 |
| 9月 | 1.70 | 11.18 | 1.48 | 1.75 | 1.16 | 28.31 | 7.26 |
| 10月 | 1.77 | 10.97 | 1.55 | 1.86 | 1.20 | 29.03 | 7.76 |
| 11月 | 1.74 | 10.60 | 1.51 | 1.82 | 1.18 | 26.90 | 8.02 |
| 12月 | 1.70 | 11.08 | 1.48 | 1.75 | 1.18 | 28.01 | 7.88 |
| 平成31年 1月 | 1.69 | 11.42 | 1.46 | 1.75 | 1.19 | 28.79 | 7.29 |
| 2月 | 1.69 | 10.57 | 1.46 | 1.77 | 1.15 | 26.68 | 7.43 |
| 3月 | 1.73 | 11.18 | 1.50 | 1.82 | 1.17 | 27.91 | 7.78 |

市 町 村

| 年度別、月別 | 1 件 当 た り 日 数 (日) | | | | | | |
|-----------|---------------------|-------|-------|------|------|-----------|---------|
| | 診 療 費 | | | | 調 剤 | 食事療養・生活療養 | 訪 問 看 護 |
| | 診 療 費 計 | 入 院 | 入 院 外 | 歯 科 | | | |
| 【4月～3月へス】 | | | | | | | |
| 平成26年度 | 1.84 | 11.37 | 1.59 | 1.98 | 1.21 | 28.86 | 7.11 |
| 27 | 1.81 | 11.16 | 1.57 | 1.93 | 1.24 | 28.35 | 7.21 |
| 28 | 1.78 | 11.12 | 1.54 | 1.89 | 1.19 | 28.15 | 7.13 |
| 29 | 1.76 | 11.07 | 1.52 | 1.84 | 1.19 | 27.93 | 7.13 |
| 30 | 1.73 | 11.00 | 1.50 | 1.81 | 1.17 | 27.87 | 7.56 |
| 【3月～2月へス】 | | | | | | | |
| 平成26年度 | 1.84 | 11.40 | 1.59 | 1.98 | 1.21 | 28.98 | 7.09 |
| 27 | 1.81 | 11.19 | 1.57 | 1.93 | 1.24 | 28.37 | 7.17 |
| 28 | 1.78 | 11.09 | 1.54 | 1.89 | 1.19 | 28.14 | 7.14 |
| 29 | 1.76 | 11.10 | 1.52 | 1.85 | 1.18 | 27.98 | 7.15 |
| 30 | 1.73 | 10.98 | 1.51 | 1.81 | 1.18 | 27.84 | 7.51 |
| 平成30年 3月 | 1.76 | 11.03 | 1.53 | 1.86 | 1.25 | 27.80 | 7.21 |
| 4月 | 1.73 | 11.08 | 1.50 | 1.82 | 1.17 | 28.05 | 6.94 |
| 5月 | 1.76 | 11.00 | 1.52 | 1.88 | 1.18 | 27.65 | 7.37 |
| 6月 | 1.76 | 10.74 | 1.53 | 1.85 | 1.17 | 27.03 | 7.25 |
| 7月 | 1.77 | 10.94 | 1.53 | 1.86 | 1.18 | 27.64 | 7.98 |
| 8月 | 1.73 | 10.87 | 1.50 | 1.77 | 1.18 | 27.46 | 7.27 |
| 9月 | 1.70 | 11.24 | 1.48 | 1.75 | 1.16 | 28.46 | 7.16 |
| 10月 | 1.77 | 10.99 | 1.55 | 1.86 | 1.20 | 29.22 | 7.80 |
| 11月 | 1.74 | 10.66 | 1.51 | 1.82 | 1.18 | 27.04 | 8.09 |
| 12月 | 1.70 | 11.17 | 1.48 | 1.75 | 1.18 | 28.23 | 7.95 |
| 平成31年 1月 | 1.69 | 11.51 | 1.46 | 1.75 | 1.19 | 29.02 | 7.32 |
| 2月 | 1.69 | 10.57 | 1.46 | 1.77 | 1.15 | 26.69 | 7.52 |
| 3月 | 1.73 | 11.26 | 1.50 | 1.82 | 1.17 | 28.16 | 7.86 |

国保組合

| 年度別、月別 | 1 件 当 た り 日 数 (日) | | | | | | |
|----------|---------------------|-------|-------|------|------|-----------|---------|
| | 診 療 費 | | | | 調 剤 | 食事療養・生活療養 | 訪 問 看 護 |
| | 診 療 費 計 | 入 院 | 入 院 外 | 歯 科 | | | |
| 平成26年度 | 1.87 | 10.96 | 1.62 | 1.98 | 1.23 | 27.39 | 7.95 |
| 27 | 1.83 | 10.58 | 1.59 | 1.94 | 1.22 | 26.29 | 8.00 |
| 28 | 1.80 | 10.58 | 1.55 | 1.89 | 1.21 | 26.33 | 7.70 |
| 29 | 1.77 | 10.61 | 1.53 | 1.85 | 1.20 | 26.36 | 7.92 |
| 30 | 1.73 | 10.29 | 1.50 | 1.80 | 1.18 | 25.73 | 7.43 |
| 平成30年 3月 | 1.77 | 10.72 | 1.53 | 1.87 | 1.21 | 26.87 | 7.95 |
| 4月 | 1.74 | 10.61 | 1.51 | 1.85 | 1.19 | 26.37 | 7.40 |
| 5月 | 1.74 | 10.10 | 1.52 | 1.83 | 1.19 | 24.99 | 8.42 |
| 6月 | 1.75 | 9.73 | 1.53 | 1.86 | 1.18 | 24.00 | 8.52 |
| 7月 | 1.75 | 9.75 | 1.52 | 1.87 | 1.19 | 24.38 | 7.49 |
| 8月 | 1.75 | 9.99 | 1.51 | 1.77 | 1.19 | 24.82 | 7.99 |
| 9月 | 1.72 | 10.68 | 1.48 | 1.75 | 1.17 | 26.92 | 8.17 |
| 10月 | 1.78 | 10.80 | 1.54 | 1.87 | 1.21 | 27.14 | 7.37 |
| 11月 | 1.74 | 10.04 | 1.51 | 1.80 | 1.19 | 25.53 | 7.19 |
| 12月 | 1.69 | 10.22 | 1.48 | 1.74 | 1.18 | 25.86 | 7.10 |
| 平成31年 1月 | 1.69 | 10.59 | 1.46 | 1.73 | 1.17 | 26.63 | 7.00 |
| 2月 | 1.71 | 10.51 | 1.46 | 1.76 | 1.16 | 26.59 | 6.22 |
| 3月 | 1.73 | 10.43 | 1.49 | 1.81 | 1.18 | 25.52 | 6.62 |

第6-4表 年度別、月別診療費等諸率の状況「70歳以上現役並み所得者分再掲」（その3）

ー一般被保険者分ー

総 数

| 年度別、月別 | 1 件 当 た り 医 療 費 (円) | | | | | | |
|-----------|-----------------------|---------|--------|--------|--------|-----------|---------|
| | 診 療 費 | | | | 調 剤 | 食事療養・生活療養 | 訪 問 看 護 |
| | 診 療 費 計 | 入 院 | 入 院 外 | 歯 科 | | | |
| 【4月～3月へス】 | | | | | | | |
| 平成26年度 | 24,600 | 587,082 | 14,330 | 12,530 | 12,445 | 19,538 | 78,595 |
| 27 | 25,038 | 591,394 | 14,788 | 12,365 | 13,443 | 19,128 | 79,108 |
| 28 | 25,168 | 595,248 | 14,808 | 12,357 | 12,497 | 18,893 | 79,692 |
| 29 | 25,469 | 604,701 | 15,014 | 12,250 | 12,526 | 18,747 | 80,895 |
| 30 | 25,681 | 623,011 | 15,054 | 12,250 | 11,875 | 18,650 | 86,620 |
| 【3月～2月へス】 | | | | | | | |
| 平成26年度 | 24,537 | 586,310 | 14,297 | 12,512 | 12,417 | 19,600 | 78,748 |
| 27 | 25,009 | 591,775 | 14,726 | 12,386 | 13,320 | 19,155 | 78,665 |
| 28 | 25,152 | 593,770 | 14,833 | 12,361 | 12,635 | 18,891 | 79,429 |
| 29 | 25,471 | 604,539 | 15,004 | 12,246 | 12,537 | 18,804 | 81,101 |
| 30 | 25,720 | 621,961 | 15,077 | 12,274 | 11,932 | 18,618 | 85,689 |
| 平成30年 3月 | 25,765 | 609,812 | 15,306 | 12,597 | 12,730 | 18,508 | 81,384 |
| 4月 | 25,369 | 626,460 | 14,863 | 12,350 | 11,868 | 18,863 | 78,791 |
| 5月 | 25,772 | 620,949 | 15,294 | 12,478 | 11,737 | 18,571 | 82,595 |
| 6月 | 25,811 | 617,589 | 15,148 | 12,570 | 11,714 | 18,113 | 82,638 |
| 7月 | 26,014 | 609,617 | 15,223 | 12,546 | 11,956 | 18,522 | 91,913 |
| 8月 | 26,260 | 622,583 | 15,124 | 11,985 | 12,028 | 18,417 | 82,543 |
| 9月 | 25,317 | 624,430 | 14,702 | 11,873 | 11,557 | 19,197 | 81,113 |
| 10月 | 26,380 | 646,497 | 15,482 | 12,707 | 11,913 | 18,819 | 88,461 |
| 11月 | 25,656 | 605,885 | 15,023 | 12,281 | 11,832 | 18,229 | 91,994 |
| 12月 | 24,901 | 621,762 | 14,728 | 12,010 | 12,193 | 18,950 | 93,631 |
| 平成31年 1月 | 25,891 | 652,433 | 15,101 | 11,620 | 11,952 | 19,414 | 85,132 |
| 2月 | 25,534 | 608,775 | 14,906 | 12,189 | 11,715 | 18,037 | 85,100 |
| 3月 | 25,301 | 621,904 | 15,022 | 12,296 | 11,997 | 18,803 | 91,758 |

市 町 村

| 年度別、月別 | 1 件 当 た り 医 療 費 (円) | | | | | | |
|-----------|-----------------------|---------|--------|--------|--------|-----------|---------|
| | 診 療 費 | | | | 調 剤 | 食事療養・生活療養 | 訪 問 看 護 |
| | 診 療 費 計 | 入 院 | 入 院 外 | 歯 科 | | | |
| 【4月～3月へス】 | | | | | | | |
| 平成26年度 | 24,408 | 586,320 | 14,205 | 12,521 | 12,349 | 19,607 | 77,542 |
| 27 | 24,820 | 590,806 | 14,650 | 12,355 | 13,295 | 19,235 | 78,090 |
| 28 | 24,934 | 593,838 | 14,692 | 12,353 | 12,366 | 18,996 | 79,359 |
| 29 | 25,184 | 602,527 | 14,855 | 12,237 | 12,389 | 18,836 | 80,141 |
| 30 | 25,431 | 621,809 | 14,894 | 12,231 | 11,734 | 18,777 | 86,971 |
| 【3月～2月へス】 | | | | | | | |
| 平成26年度 | 24,340 | 585,480 | 14,169 | 12,501 | 12,319 | 19,675 | 77,675 |
| 27 | 24,790 | 591,226 | 14,584 | 12,378 | 13,164 | 19,263 | 77,628 |
| 28 | 24,917 | 592,224 | 14,718 | 12,358 | 12,515 | 18,993 | 79,071 |
| 29 | 25,185 | 602,342 | 14,843 | 12,232 | 12,399 | 18,898 | 80,361 |
| 30 | 25,473 | 620,650 | 14,918 | 12,258 | 11,796 | 18,740 | 85,966 |
| 平成30年 3月 | 25,501 | 607,074 | 15,142 | 12,612 | 12,571 | 18,536 | 80,725 |
| 4月 | 25,125 | 624,922 | 14,702 | 12,327 | 11,724 | 18,962 | 78,526 |
| 5月 | 25,539 | 620,129 | 15,111 | 12,432 | 11,599 | 18,729 | 82,039 |
| 6月 | 25,665 | 618,828 | 15,001 | 12,558 | 11,584 | 18,289 | 82,010 |
| 7月 | 25,895 | 612,111 | 15,068 | 12,524 | 11,845 | 18,707 | 92,689 |
| 8月 | 25,847 | 619,911 | 14,916 | 11,957 | 11,904 | 18,596 | 82,492 |
| 9月 | 24,985 | 623,098 | 14,508 | 11,864 | 11,413 | 19,301 | 79,017 |
| 10月 | 26,106 | 642,983 | 15,327 | 12,651 | 11,765 | 18,856 | 88,351 |
| 11月 | 25,415 | 603,817 | 14,881 | 12,271 | 11,686 | 18,311 | 93,245 |
| 12月 | 24,721 | 621,666 | 14,590 | 11,985 | 12,028 | 19,129 | 95,256 |
| 平成31年 1月 | 25,653 | 651,900 | 14,958 | 11,625 | 11,808 | 19,568 | 86,091 |
| 2月 | 25,194 | 604,257 | 14,754 | 12,191 | 11,574 | 18,041 | 86,534 |
| 3月 | 25,033 | 620,634 | 14,864 | 12,293 | 11,847 | 18,962 | 92,615 |

国保組合

| 年度別、月別 | 1 件 当 た り 医 療 費 (円) | | | | | | |
|----------|-----------------------|---------|--------|--------|--------|-----------|---------|
| | 診 療 費 | | | | 調 剤 | 食事療養・生活療養 | 訪 問 看 護 |
| | 診 療 費 計 | 入 院 | 入 院 外 | 歯 科 | | | |
| 平成26年度 | 27,169 | 596,336 | 15,998 | 12,658 | 13,762 | 18,694 | 93,233 |
| 27 | 27,790 | 598,007 | 16,535 | 12,498 | 15,349 | 17,922 | 93,139 |
| 28 | 28,042 | 610,418 | 16,239 | 12,408 | 14,148 | 17,786 | 93,737 |
| 29 | 28,729 | 626,707 | 16,839 | 12,405 | 14,155 | 17,843 | 89,842 |
| 30 | 28,354 | 634,686 | 16,770 | 12,453 | 13,423 | 17,424 | 82,473 |
| 平成30年 3月 | 28,667 | 637,418 | 17,102 | 12,430 | 14,521 | 18,214 | 88,946 |
| 4月 | 28,089 | 642,151 | 16,654 | 12,619 | 13,519 | 17,857 | 82,358 |
| 5月 | 28,354 | 629,455 | 17,317 | 12,998 | 13,313 | 16,941 | 90,812 |
| 6月 | 27,441 | 604,452 | 16,789 | 12,703 | 13,212 | 16,261 | 91,871 |
| 7月 | 27,329 | 583,152 | 16,933 | 12,793 | 13,223 | 16,536 | 81,646 |
| 8月 | 30,521 | 645,863 | 17,265 | 12,285 | 13,347 | 16,841 | 82,948 |
| 9月 | 28,812 | 636,533 | 16,744 | 11,972 | 13,113 | 18,254 | 100,154 |
| 10月 | 29,272 | 680,856 | 17,122 | 13,293 | 13,517 | 18,465 | 89,764 |
| 11月 | 28,229 | 626,114 | 16,540 | 12,390 | 13,412 | 17,415 | 78,026 |
| 12月 | 26,805 | 622,722 | 16,182 | 12,280 | 13,984 | 17,185 | 75,151 |
| 平成31年 1月 | 28,366 | 657,399 | 16,587 | 11,567 | 13,511 | 17,973 | 74,858 |
| 2月 | 29,080 | 650,079 | 16,487 | 12,170 | 13,236 | 18,000 | 67,234 |
| 3月 | 28,100 | 633,670 | 16,666 | 12,331 | 13,609 | 17,329 | 78,962 |

第6-4表 年度別、月別診療費等諸率の状況「70歳以上現役並み所得者分再掲」（その4）
 ー一般被保険者分ー

総 数

| 年度別、月別 | 1 日 当 た り 医 療 費 (円) | | | | | | |
|-----------|-----------------------|--------|--------|-------|--------|-----------|---------|
| | 診 療 費 | | | | 調 剤 | 食事療養・生活療養 | 訪 問 看 護 |
| | 診 療 費 計 | 入 院 | 入 院 外 | 歯 科 | | | |
| 【4月～3月へス】 | | | | | | | |
| 平成26年度 | 13,375 | 51,781 | 9,015 | 6,339 | 10,252 | 680 | 10,964 |
| 27 | 13,846 | 53,223 | 9,438 | 6,417 | 10,839 | 679 | 10,891 |
| 28 | 14,123 | 53,752 | 9,595 | 6,552 | 10,465 | 675 | 11,111 |
| 29 | 14,499 | 54,818 | 9,866 | 6,642 | 10,539 | 675 | 11,247 |
| 30 | 14,840 | 57,003 | 10,021 | 6,772 | 10,106 | 674 | 11,470 |
| 【3月～2月へス】 | | | | | | | |
| 平成26年度 | 13,337 | 51,590 | 8,990 | 6,330 | 10,227 | 679 | 11,010 |
| 27 | 13,812 | 53,130 | 9,394 | 6,411 | 10,743 | 679 | 10,883 |
| 28 | 14,103 | 53,732 | 9,599 | 6,542 | 10,569 | 675 | 11,064 |
| 29 | 14,475 | 54,703 | 9,846 | 6,624 | 10,584 | 676 | 11,246 |
| 30 | 14,840 | 56,998 | 10,020 | 6,772 | 10,101 | 673 | 11,422 |
| 平成30年 3月 | 14,602 | 55,407 | 10,000 | 6,760 | 10,211 | 668 | 11,197 |
| 4月 | 14,637 | 56,744 | 9,877 | 6,775 | 10,131 | 676 | 11,300 |
| 5月 | 14,695 | 56,856 | 10,075 | 6,649 | 9,969 | 677 | 11,111 |
| 6月 | 14,708 | 57,989 | 9,919 | 6,803 | 10,012 | 677 | 11,269 |
| 7月 | 14,747 | 56,268 | 9,964 | 6,742 | 10,146 | 677 | 11,568 |
| 8月 | 15,181 | 57,778 | 10,048 | 6,777 | 10,221 | 677 | 11,235 |
| 9月 | 14,882 | 55,841 | 9,966 | 6,800 | 9,993 | 678 | 11,170 |
| 10月 | 14,873 | 58,934 | 10,013 | 6,820 | 9,928 | 648 | 11,392 |
| 11月 | 14,759 | 57,137 | 9,936 | 6,754 | 10,019 | 678 | 11,476 |
| 12月 | 14,633 | 56,106 | 9,926 | 6,856 | 10,352 | 677 | 11,875 |
| 平成31年 1月 | 15,308 | 57,140 | 10,336 | 6,645 | 10,085 | 674 | 11,676 |
| 2月 | 15,106 | 57,611 | 10,194 | 6,877 | 10,169 | 676 | 11,460 |
| 3月 | 14,623 | 55,641 | 10,019 | 6,774 | 10,238 | 674 | 11,796 |

市 町 村

| 年度別、月別 | 1 日 当 た り 医 療 費 (円) | | | | | | |
|-----------|-----------------------|--------|--------|-------|--------|-----------|---------|
| | 診 療 費 | | | | 調 剤 | 食事療養・生活療養 | 訪 問 看 護 |
| | 診 療 費 計 | 入 院 | 入 院 外 | 歯 科 | | | |
| 【4月～3月へス】 | | | | | | | |
| 平成26年度 | 13,287 | 51,570 | 8,947 | 6,335 | 10,183 | 679 | 10,903 |
| 27 | 13,740 | 52,943 | 9,359 | 6,414 | 10,706 | 678 | 10,830 |
| 28 | 14,003 | 53,401 | 9,523 | 6,550 | 10,363 | 675 | 11,131 |
| 29 | 14,347 | 54,415 | 9,763 | 6,635 | 10,429 | 674 | 11,237 |
| 30 | 14,695 | 56,552 | 9,913 | 6,761 | 9,992 | 674 | 11,501 |
| 【3月～2月へス】 | | | | | | | |
| 平成26年度 | 13,245 | 51,363 | 8,921 | 6,326 | 10,156 | 679 | 10,951 |
| 27 | 13,705 | 52,846 | 9,313 | 6,408 | 10,605 | 679 | 10,822 |
| 28 | 13,981 | 53,379 | 9,528 | 6,540 | 10,477 | 675 | 11,081 |
| 29 | 14,321 | 54,289 | 9,741 | 6,615 | 10,476 | 675 | 11,236 |
| 30 | 14,695 | 56,545 | 9,912 | 6,760 | 9,987 | 673 | 11,451 |
| 平成30年 3月 | 14,459 | 55,015 | 9,894 | 6,770 | 10,054 | 667 | 11,197 |
| 4月 | 14,504 | 56,387 | 9,771 | 6,771 | 10,019 | 676 | 11,313 |
| 5月 | 14,552 | 56,370 | 9,955 | 6,610 | 9,863 | 677 | 11,136 |
| 6月 | 14,620 | 57,638 | 9,823 | 6,801 | 9,907 | 677 | 11,308 |
| 7月 | 14,667 | 55,970 | 9,859 | 6,734 | 10,062 | 677 | 11,615 |
| 8月 | 14,956 | 57,051 | 9,915 | 6,760 | 10,127 | 677 | 11,353 |
| 9月 | 14,699 | 55,448 | 9,834 | 6,795 | 9,877 | 678 | 11,034 |
| 10月 | 14,724 | 58,518 | 9,910 | 6,794 | 9,811 | 645 | 11,330 |
| 11月 | 14,618 | 56,634 | 9,840 | 6,744 | 9,902 | 677 | 11,527 |
| 12月 | 14,521 | 55,661 | 9,833 | 6,839 | 10,212 | 678 | 11,976 |
| 平成31年 1月 | 15,163 | 56,654 | 10,235 | 6,640 | 9,952 | 674 | 11,764 |
| 2月 | 14,919 | 57,151 | 10,090 | 6,875 | 10,052 | 676 | 11,503 |
| 3月 | 14,467 | 55,130 | 9,910 | 6,771 | 10,118 | 673 | 11,789 |

国保組合

| 年度別、月別 | 1 日 当 た り 医 療 費 (円) | | | | | | |
|----------|-----------------------|--------|--------|-------|--------|-----------|---------|
| | 診 療 費 | | | | 調 剤 | 食事療養・生活療養 | 訪 問 看 護 |
| | 診 療 費 計 | 入 院 | 入 院 外 | 歯 科 | | | |
| 平成26年度 | 14,534 | 54,432 | 9,901 | 6,388 | 11,185 | 683 | 11,724 |
| 27 | 15,151 | 56,545 | 10,416 | 6,457 | 12,581 | 682 | 11,636 |
| 28 | 15,579 | 57,717 | 10,469 | 6,571 | 11,731 | 675 | 10,881 |
| 29 | 16,221 | 59,084 | 11,039 | 6,720 | 11,827 | 677 | 11,350 |
| 30 | 16,382 | 61,690 | 11,172 | 6,901 | 11,349 | 677 | 11,094 |
| 平成30年 3月 | 16,163 | 59,475 | 11,164 | 6,651 | 12,046 | 678 | 11,195 |
| 4月 | 16,105 | 60,546 | 11,054 | 6,824 | 11,401 | 677 | 11,136 |
| 5月 | 16,294 | 62,348 | 11,394 | 7,105 | 11,169 | 678 | 10,782 |
| 6月 | 15,696 | 62,092 | 10,984 | 6,814 | 11,202 | 677 | 10,782 |
| 7月 | 15,651 | 59,816 | 11,128 | 6,831 | 11,100 | 678 | 10,899 |
| 8月 | 17,481 | 64,667 | 11,421 | 6,955 | 11,215 | 679 | 10,386 |
| 9月 | 16,797 | 59,593 | 11,350 | 6,860 | 11,244 | 678 | 12,253 |
| 10月 | 16,438 | 63,071 | 11,104 | 7,092 | 11,180 | 680 | 12,175 |
| 11月 | 16,264 | 62,356 | 10,960 | 6,873 | 11,283 | 682 | 10,847 |
| 12月 | 15,826 | 60,928 | 10,897 | 7,052 | 11,853 | 665 | 10,589 |
| 平成31年 1月 | 16,830 | 62,055 | 11,380 | 6,701 | 11,548 | 675 | 10,694 |
| 2月 | 17,034 | 61,842 | 11,280 | 6,898 | 11,427 | 677 | 10,809 |
| 3月 | 16,254 | 60,751 | 11,158 | 6,807 | 11,523 | 679 | 11,923 |

第6-4表 年度別、月別診療費等諸率の状況「70歳以上現役並み所得者分再掲」（その5）

ー一般被保険者分ー

総 数

| 年度別、月別 | 1 人 当 た り 医 療 費 (円) | | | | | | | | |
|---------------------|-----------------------|---------|---------|--------|---------|---------------------|---------|---------------|-------------------|
| | 診 療 費 | | | | 調 剤 | 食 事 療 養・ 生 活 療 養 | 訪 問 看 護 | 療養の給付等 合 計 | 療養諸費合計 (実績医療費) |
| | 診 療 費 計 | 入 院 | 入 院 外 | 歯 科 | | | | | |
| 【4月～3月へス】 平成26年度 | 401,181 | 177,072 | 187,478 | 36,631 | 101,742 | 5,630 | 1,086 | 509,640 | 516,486 |
| 27 | 412,660 | 180,613 | 195,478 | 36,569 | 111,909 | 5,583 | 1,190 | 531,342 | 538,403 |
| 28 | 413,943 | 182,143 | 195,374 | 36,425 | 104,859 | 5,516 | 1,317 | 525,635 | 532,179 |
| 29 | 416,514 | 183,678 | 196,732 | 36,104 | 105,164 | 5,454 | 1,434 | 528,566 | 534,651 |
| 30 | 416,928 | 185,265 | 195,563 | 36,100 | 99,083 | 5,304 | 1,646 | 522,962 | 528,574 |
| 【3月～2月へス】 平成26年度 | 399,932 | 176,407 | 187,051 | 36,474 | 101,414 | 5,635 | 1,062 | 508,043 | 514,907 |
| 27 | 411,721 | 180,710 | 194,333 | 36,678 | 110,634 | 5,591 | 1,185 | 529,131 | 536,128 |
| 28 | 414,101 | 181,722 | 195,942 | 36,437 | 106,053 | 5,516 | 1,305 | 526,976 | 533,514 |
| 29 | 416,444 | 183,822 | 196,522 | 36,100 | 105,160 | 5,473 | 1,436 | 528,513 | 534,620 |
| 30 | 417,870 | 185,658 | 196,130 | 36,082 | 99,683 | 5,318 | 1,606 | 524,478 | 530,112 |
| 平成30年 3月 | 36,498 | 15,901 | 17,407 | 3,190 | 9,339 | 463 | 118 | 46,419 | 46,888 |
| 4月 | 34,314 | 15,185 | 16,109 | 3,021 | 8,282 | 438 | 112 | 43,146 | 43,576 |
| 5月 | 34,999 | 15,300 | 16,623 | 3,076 | 8,215 | 439 | 119 | 43,773 | 44,227 |
| 6月 | 35,193 | 15,567 | 16,474 | 3,152 | 8,135 | 438 | 125 | 43,891 | 44,338 |
| 7月 | 35,558 | 15,800 | 16,686 | 3,072 | 8,404 | 460 | 150 | 44,573 | 45,054 |
| 8月 | 34,040 | 15,528 | 15,782 | 2,731 | 8,033 | 441 | 116 | 42,630 | 43,161 |
| 9月 | 32,336 | 14,552 | 15,051 | 2,733 | 7,487 | 428 | 120 | 40,371 | 40,882 |
| 10月 | 37,114 | 16,431 | 17,457 | 3,226 | 8,550 | 456 | 141 | 46,261 | 46,745 |
| 11月 | 35,076 | 15,599 | 16,451 | 3,025 | 8,282 | 447 | 144 | 43,949 | 44,405 |
| 12月 | 34,540 | 15,161 | 16,325 | 3,054 | 8,756 | 439 | 172 | 43,907 | 44,385 |
| 平成31年 1月 | 34,556 | 15,601 | 16,157 | 2,798 | 8,346 | 446 | 153 | 43,501 | 43,972 |
| 2月 | 33,825 | 15,116 | 15,717 | 2,992 | 7,953 | 429 | 136 | 42,343 | 42,787 |
| 3月 | 35,378 | 15,456 | 16,719 | 3,202 | 8,626 | 446 | 155 | 44,604 | 45,034 |

市 町 村

| 年度別、月別 | 1 人 当 た り 医 療 費 (円) | | | | | | | | |
|---------------------|-----------------------|---------|---------|--------|---------|---------------------|---------|---------------|-------------------|
| | 診 療 費 | | | | 調 剤 | 食 事 療 養・ 生 活 療 養 | 訪 問 看 護 | 療養の給付等 合 計 | 療養諸費合計 (実績医療費) |
| | 診 療 費 計 | 入 院 | 入 院 外 | 歯 科 | | | | | |
| 【4月～3月へス】 平成26年度 | 401,272 | 177,000 | 187,321 | 36,951 | 101,928 | 5,657 | 1,083 | 509,940 | 516,849 |
| 27 | 412,652 | 180,413 | 195,347 | 36,892 | 111,863 | 5,616 | 1,192 | 531,323 | 538,435 |
| 28 | 414,125 | 181,575 | 195,722 | 36,828 | 104,992 | 5,544 | 1,323 | 525,983 | 532,600 |
| 29 | 416,505 | 183,155 | 196,831 | 36,518 | 105,438 | 5,488 | 1,441 | 528,871 | 535,059 |
| 30 | 418,026 | 185,613 | 195,862 | 36,552 | 99,376 | 5,362 | 1,687 | 524,450 | 530,161 |
| 【3月～2月へス】 平成26年度 | 399,918 | 176,279 | 186,857 | 36,782 | 101,574 | 5,662 | 1,057 | 508,211 | 515,138 |
| 27 | 411,630 | 180,521 | 194,102 | 37,007 | 110,476 | 5,624 | 1,187 | 528,917 | 535,960 |
| 28 | 414,298 | 181,116 | 196,341 | 36,841 | 106,295 | 5,543 | 1,310 | 527,446 | 534,058 |
| 29 | 416,428 | 183,312 | 196,601 | 36,515 | 105,434 | 5,509 | 1,443 | 528,814 | 535,027 |
| 30 | 419,074 | 186,050 | 196,491 | 36,533 | 100,041 | 5,377 | 1,643 | 526,136 | 531,872 |
| 平成30年 3月 | 36,571 | 15,903 | 17,426 | 3,242 | 9,354 | 467 | 119 | 46,510 | 46,988 |
| 4月 | 34,377 | 15,207 | 16,115 | 3,055 | 8,296 | 442 | 115 | 43,229 | 43,666 |
| 5月 | 35,069 | 15,363 | 16,601 | 3,105 | 8,233 | 445 | 122 | 43,870 | 44,331 |
| 6月 | 35,388 | 15,705 | 16,493 | 3,189 | 8,154 | 445 | 128 | 44,114 | 44,568 |
| 7月 | 35,797 | 15,991 | 16,704 | 3,102 | 8,444 | 469 | 155 | 44,866 | 45,356 |
| 8月 | 33,884 | 15,383 | 15,741 | 2,760 | 8,064 | 443 | 115 | 42,506 | 43,046 |
| 9月 | 32,330 | 14,512 | 15,049 | 2,769 | 7,508 | 430 | 117 | 40,385 | 40,906 |
| 10月 | 37,209 | 16,444 | 17,510 | 3,255 | 8,572 | 460 | 144 | 46,385 | 46,879 |
| 11月 | 35,243 | 15,646 | 16,529 | 3,068 | 8,309 | 452 | 149 | 44,153 | 44,616 |
| 12月 | 34,774 | 15,282 | 16,392 | 3,099 | 8,773 | 446 | 178 | 44,171 | 44,658 |
| 平成31年 1月 | 34,662 | 15,624 | 16,198 | 2,840 | 8,376 | 451 | 157 | 43,646 | 44,128 |
| 2月 | 33,803 | 15,013 | 15,752 | 3,038 | 7,982 | 429 | 143 | 42,357 | 42,809 |
| 3月 | 35,465 | 15,457 | 16,759 | 3,250 | 8,653 | 451 | 163 | 44,731 | 45,169 |

国保組合

| 年度別、月別 | 1 人 当 た り 医 療 費 (円) | | | | | | | | |
|----------|-----------------------|---------|---------|--------|---------|---------------------|---------|---------------|-------------------|
| | 診 療 費 | | | | 調 剤 | 食 事 療 養・ 生 活 療 養 | 訪 問 看 護 | 療養の給付等 合 計 | 療養諸費合計 (実績医療費) |
| | 診 療 費 計 | 入 院 | 入 院 外 | 歯 科 | | | | | |
| 平成26年度 | 400,096 | 177,935 | 189,366 | 32,794 | 99,507 | 5,309 | 1,124 | 506,036 | 512,136 |
| 27 | 412,757 | 182,862 | 196,961 | 32,934 | 112,430 | 5,215 | 1,161 | 531,562 | 538,038 |
| 28 | 411,965 | 188,304 | 191,608 | 32,054 | 103,425 | 5,221 | 1,249 | 521,861 | 527,611 |
| 29 | 416,611 | 188,921 | 195,739 | 31,951 | 102,419 | 5,111 | 1,366 | 525,508 | 530,552 |
| 30 | 406,681 | 182,019 | 192,777 | 31,885 | 96,357 | 4,772 | 1,263 | 509,073 | 513,763 |
| 平成30年 3月 | 35,804 | 15,883 | 17,225 | 2,696 | 9,193 | 431 | 110 | 45,537 | 45,935 |
| 4月 | 33,703 | 14,967 | 16,053 | 2,684 | 8,146 | 398 | 88 | 42,335 | 42,695 |
| 5月 | 34,313 | 14,688 | 16,834 | 2,791 | 8,043 | 379 | 90 | 42,824 | 43,207 |
| 6月 | 33,278 | 14,209 | 16,283 | 2,786 | 7,954 | 369 | 96 | 41,698 | 42,083 |
| 7月 | 33,231 | 13,945 | 16,508 | 2,778 | 8,016 | 376 | 100 | 41,724 | 42,121 |
| 8月 | 35,464 | 16,850 | 16,155 | 2,459 | 7,752 | 419 | 133 | 43,769 | 44,217 |
| 9月 | 32,388 | 14,916 | 15,068 | 2,403 | 7,298 | 410 | 149 | 40,245 | 40,665 |
| 10月 | 36,239 | 16,305 | 16,973 | 2,961 | 8,349 | 420 | 113 | 45,122 | 45,523 |
| 11月 | 33,545 | 15,174 | 15,736 | 2,636 | 8,036 | 397 | 102 | 42,081 | 42,475 |
| 12月 | 32,415 | 14,054 | 15,712 | 2,650 | 8,607 | 372 | 113 | 41,507 | 41,903 |
| 平成31年 1月 | 33,584 | 15,383 | 15,786 | 2,416 | 8,077 | 402 | 116 | 42,180 | 42,556 |
| 2月 | 34,020 | 16,050 | 15,403 | 2,567 | 7,690 | 428 | 81 | 42,219 | 42,592 |
| 3月 | 34,585 | 15,453 | 16,363 | 2,769 | 8,379 | 402 | 84 | 43,450 | 43,806 |

第6-5表 年度別、月別診療費等諸率の状況「未就学児分再掲」（その1-1）
 - 計（一般被保険者分+退職者医療分） -

総 数

| 年度別、月別 | 被 保 険 者 100 人 当 た り 受 診 件 数 | | | | | | |
|-----------|-----------------------------|--------|---------|---------|---------|---------|---------|
| | 診 療 費 | | | | 調 剤 | 食 事 療 養 | 訪 問 看 護 |
| | 診 療 費 計 | 入 院 | 入 院 外 | 歯 科 | | | |
| 【4月～3月へス】 | | | | | | | |
| 平成26年度 | 1,065,550 | 16,599 | 927,792 | 121,159 | 614,017 | 12,593 | 0.928 |
| 27 | 1,079,308 | 17,048 | 938,650 | 123,610 | 625,567 | 12,970 | 1.074 |
| 28 | 1,073,773 | 16,674 | 931,246 | 125,853 | 630,439 | 12,602 | 1.305 |
| 29 | 1,073,105 | 17,090 | 928,396 | 127,619 | 630,958 | 12,966 | 1.662 |
| 30 | 1,070,698 | 16,906 | 923,231 | 130,561 | 635,042 | 12,812 | 1.922 |
| 【3月～2月へス】 | | | | | | | |
| 平成26年度 | 1,065,837 | 16,517 | 928,415 | 120,905 | 613,377 | 12,540 | 0.913 |
| 27 | 1,078,410 | 17,104 | 937,624 | 123,681 | 625,057 | 13,001 | 1.067 |
| 28 | 1,078,143 | 16,706 | 935,820 | 125,617 | 632,885 | 12,628 | 1.280 |
| 29 | 1,072,610 | 17,064 | 927,964 | 127,582 | 630,136 | 12,945 | 1.637 |
| 30 | 1,070,133 | 16,880 | 923,010 | 130,243 | 634,274 | 12,792 | 1.900 |
| 平成30年 3月 | 91,931 | 1,325 | 78,563 | 12,044 | 54,261 | 1,016 | 0.151 |
| 4月 | 87,355 | 1,438 | 76,403 | 9,514 | 52,939 | 1,107 | 0.140 |
| 5月 | 90,175 | 1,487 | 78,956 | 9,732 | 54,178 | 1,142 | 0.153 |
| 6月 | 90,337 | 1,494 | 77,095 | 11,747 | 52,037 | 1,139 | 0.162 |
| 7月 | 92,065 | 1,527 | 79,454 | 11,084 | 53,596 | 1,150 | 0.157 |
| 8月 | 80,076 | 1,513 | 68,071 | 10,491 | 44,941 | 1,137 | 0.157 |
| 9月 | 81,935 | 1,470 | 70,471 | 9,995 | 47,879 | 1,097 | 0.163 |
| 10月 | 93,969 | 1,440 | 81,214 | 11,315 | 56,955 | 1,089 | 0.161 |
| 11月 | 91,400 | 1,340 | 78,871 | 11,189 | 55,293 | 1,013 | 0.163 |
| 12月 | 94,211 | 1,301 | 81,347 | 11,564 | 57,415 | 0,988 | 0.160 |
| 平成31年 1月 | 91,257 | 1,348 | 79,496 | 10,413 | 54,176 | 1,003 | 0.166 |
| 2月 | 84,975 | 1,222 | 72,873 | 10,880 | 50,180 | 0,928 | 0.167 |
| 3月 | 92,723 | 1,350 | 78,872 | 12,501 | 55,218 | 1,039 | 0.172 |

市 町 村

| 年度別、月別 | 被 保 険 者 100 人 当 た り 受 診 件 数 | | | | | | |
|-----------|-----------------------------|--------|---------|---------|---------|---------|---------|
| | 診 療 費 | | | | 調 剤 | 食 事 療 養 | 訪 問 看 護 |
| | 診 療 費 計 | 入 院 | 入 院 外 | 歯 科 | | | |
| 【4月～3月へス】 | | | | | | | |
| 平成26年度 | 1,050,108 | 16,759 | 914,021 | 119,328 | 602,778 | 12,724 | 0.934 |
| 27 | 1,062,812 | 17,198 | 924,072 | 121,542 | 613,876 | 13,097 | 1.085 |
| 28 | 1,055,183 | 16,812 | 914,665 | 123,705 | 617,069 | 12,724 | 1.308 |
| 29 | 1,052,356 | 17,195 | 909,908 | 125,254 | 615,923 | 13,055 | 1.661 |
| 30 | 1,048,504 | 16,985 | 903,384 | 128,135 | 618,984 | 12,900 | 1.962 |
| 【3月～2月へス】 | | | | | | | |
| 平成26年度 | 1,050,539 | 16,662 | 914,837 | 119,040 | 602,094 | 12,661 | 0.917 |
| 27 | 1,061,859 | 17,263 | 922,955 | 121,641 | 613,350 | 13,133 | 1.075 |
| 28 | 1,060,564 | 16,849 | 920,275 | 123,441 | 620,106 | 12,755 | 1.278 |
| 29 | 1,051,936 | 17,162 | 909,546 | 125,229 | 615,057 | 13,028 | 1.630 |
| 30 | 1,047,965 | 16,951 | 903,251 | 127,762 | 618,154 | 12,875 | 1.935 |
| 平成30年 3月 | 89,862 | 1,327 | 76,781 | 11,754 | 52,788 | 1,021 | 0.151 |
| 4月 | 85,755 | 1,436 | 75,007 | 9,312 | 51,775 | 1,107 | 0.139 |
| 5月 | 88,447 | 1,499 | 77,383 | 9,566 | 52,947 | 1,159 | 0.156 |
| 6月 | 88,466 | 1,502 | 75,411 | 11,553 | 50,698 | 1,145 | 0.166 |
| 7月 | 90,038 | 1,533 | 77,619 | 10,887 | 52,112 | 1,148 | 0.160 |
| 8月 | 78,456 | 1,516 | 66,638 | 10,301 | 43,885 | 1,139 | 0.159 |
| 9月 | 80,187 | 1,472 | 68,926 | 9,790 | 46,636 | 1,108 | 0.166 |
| 10月 | 92,025 | 1,443 | 79,441 | 11,142 | 55,503 | 1,100 | 0.167 |
| 11月 | 89,356 | 1,349 | 76,980 | 11,028 | 53,756 | 1,021 | 0.165 |
| 12月 | 91,863 | 1,314 | 79,262 | 11,287 | 55,673 | 0,997 | 0.164 |
| 平成31年 1月 | 89,857 | 1,354 | 78,285 | 10,218 | 53,202 | 1,008 | 0.170 |
| 2月 | 83,295 | 1,238 | 71,318 | 10,739 | 48,911 | 0,945 | 0.172 |
| 3月 | 90,586 | 1,353 | 77,031 | 12,202 | 53,690 | 1,041 | 0.176 |

国保組合

| 年度別、月別 | 被 保 険 者 100 人 当 た り 受 診 件 数 | | | | | | |
|----------|-----------------------------|--------|-----------|---------|---------|---------|---------|
| | 診 療 費 | | | | 調 剤 | 食 事 療 養 | 訪 問 看 護 |
| | 診 療 費 計 | 入 院 | 入 院 外 | 歯 科 | | | |
| 平成26年度 | 1,153,227 | 15,690 | 1,005,979 | 131,558 | 677,833 | 11,851 | 0.896 |
| 27 | 1,168,197 | 16,240 | 1,017,205 | 134,753 | 688,565 | 12,284 | 1.018 |
| 28 | 1,167,739 | 15,977 | 1,015,054 | 136,708 | 698,017 | 11,981 | 1.288 |
| 29 | 1,169,465 | 16,606 | 1,014,256 | 138,603 | 700,783 | 12,553 | 1.669 |
| 30 | 1,167,476 | 16,564 | 1,009,773 | 141,139 | 705,059 | 12,430 | 1.748 |
| 平成30年 3月 | 101,297 | 1,312 | 86,629 | 13,357 | 60,931 | 0,996 | 0.149 |
| 4月 | 94,606 | 1,449 | 82,728 | 10,429 | 58,219 | 1,107 | 0.144 |
| 5月 | 97,941 | 1,434 | 86,030 | 10,477 | 59,716 | 1,063 | 0.139 |
| 6月 | 98,662 | 1,458 | 84,593 | 12,611 | 57,993 | 1,113 | 0.144 |
| 7月 | 101,014 | 1,504 | 87,556 | 11,955 | 60,148 | 1,158 | 0.144 |
| 8月 | 87,160 | 1,503 | 74,335 | 11,322 | 49,560 | 1,128 | 0.148 |
| 9月 | 89,539 | 1,460 | 77,192 | 10,887 | 53,287 | 1,049 | 0.151 |
| 10月 | 102,399 | 1,431 | 88,900 | 12,068 | 63,250 | 1,046 | 0.137 |
| 11月 | 100,200 | 1,305 | 87,009 | 11,886 | 61,910 | 0,982 | 0.155 |
| 12月 | 104,291 | 1,246 | 90,295 | 12,750 | 64,892 | 0,948 | 0.142 |
| 平成31年 1月 | 97,264 | 1,320 | 84,693 | 11,251 | 58,353 | 0,981 | 0.146 |
| 2月 | 92,147 | 1,156 | 79,510 | 11,481 | 55,599 | 0,856 | 0.144 |
| 3月 | 101,825 | 1,340 | 86,711 | 13,774 | 61,726 | 1,031 | 0.153 |

第6-5表 年度別、月別診療費等諸率の状況「未就学児分再掲」（その1-2）

ー計（一般被保険者分＋退職者医療分）ー

総 数

| 年度別、月別 | 1 件 当 た り 日 数 (日) | | | | | | |
|-----------|---------------------|------|-------|------|------|---------|---------|
| | 診 療 費 | | | | 調 剤 | 食 事 療 養 | 訪 問 看 護 |
| | 診 療 費 計 | 入 院 | 入 院 外 | 歯 科 | | | |
| 【4月～3月へス】 | | | | | | | |
| 平成26年度 | 1.67 | 6.93 | 1.59 | 1.53 | 1.46 | 16.42 | 5.97 |
| 27 | 1.66 | 6.84 | 1.58 | 1.50 | 1.45 | 16.25 | 6.16 |
| 28 | 1.63 | 6.83 | 1.56 | 1.48 | 1.44 | 15.98 | 6.16 |
| 29 | 1.62 | 6.79 | 1.55 | 1.44 | 1.42 | 17.06 | 6.00 |
| 30 | 1.60 | 6.78 | 1.53 | 1.41 | 1.40 | 16.00 | 6.01 |
| 【3月～2月へス】 | | | | | | | |
| 平成26年度 | 1.67 | 6.93 | 1.59 | 1.53 | 1.46 | 16.45 | 5.94 |
| 27 | 1.66 | 6.85 | 1.58 | 1.50 | 1.45 | 16.15 | 6.16 |
| 28 | 1.63 | 6.82 | 1.56 | 1.48 | 1.44 | 16.11 | 6.14 |
| 29 | 1.62 | 6.80 | 1.55 | 1.45 | 1.42 | 16.56 | 6.03 |
| 30 | 1.60 | 6.77 | 1.53 | 1.41 | 1.40 | 16.51 | 6.00 |
| 平成30年 3月 | 1.60 | 6.87 | 1.54 | 1.43 | 1.40 | 22.22 | 5.94 |
| 4月 | 1.61 | 6.80 | 1.54 | 1.42 | 1.41 | 15.94 | 5.84 |
| 5月 | 1.61 | 6.83 | 1.54 | 1.42 | 1.42 | 16.16 | 6.24 |
| 6月 | 1.63 | 6.78 | 1.56 | 1.44 | 1.43 | 16.19 | 6.12 |
| 7月 | 1.61 | 6.69 | 1.53 | 1.44 | 1.41 | 15.52 | 6.15 |
| 8月 | 1.55 | 6.61 | 1.47 | 1.40 | 1.34 | 15.47 | 6.11 |
| 9月 | 1.59 | 6.73 | 1.51 | 1.41 | 1.39 | 15.70 | 5.66 |
| 10月 | 1.66 | 6.78 | 1.60 | 1.43 | 1.46 | 16.03 | 6.38 |
| 11月 | 1.62 | 6.72 | 1.56 | 1.43 | 1.43 | 16.17 | 6.21 |
| 12月 | 1.60 | 6.89 | 1.55 | 1.39 | 1.43 | 16.02 | 6.00 |
| 平成31年 1月 | 1.54 | 6.78 | 1.47 | 1.38 | 1.35 | 16.14 | 5.54 |
| 2月 | 1.54 | 6.83 | 1.47 | 1.40 | 1.35 | 16.34 | 5.74 |
| 3月 | 1.58 | 6.93 | 1.52 | 1.39 | 1.39 | 16.40 | 6.13 |

市 町 村

| 年度別、月別 | 1 件 当 た り 日 数 (日) | | | | | | |
|-----------|---------------------|------|-------|------|------|---------|---------|
| | 診 療 費 | | | | 調 剤 | 食 事 療 養 | 訪 問 看 護 |
| | 診 療 費 計 | 入 院 | 入 院 外 | 歯 科 | | | |
| 【4月～3月へス】 | | | | | | | |
| 平成26年度 | 1.67 | 6.99 | 1.59 | 1.55 | 1.46 | 16.60 | 5.97 |
| 27 | 1.66 | 6.91 | 1.58 | 1.52 | 1.45 | 16.43 | 6.20 |
| 28 | 1.64 | 6.89 | 1.56 | 1.50 | 1.44 | 16.13 | 6.23 |
| 29 | 1.62 | 6.85 | 1.54 | 1.46 | 1.42 | 17.45 | 6.09 |
| 30 | 1.60 | 6.87 | 1.52 | 1.43 | 1.40 | 16.27 | 5.99 |
| 【3月～2月へス】 | | | | | | | |
| 平成26年度 | 1.67 | 6.99 | 1.59 | 1.55 | 1.46 | 16.64 | 5.95 |
| 27 | 1.66 | 6.91 | 1.58 | 1.52 | 1.45 | 16.31 | 6.21 |
| 28 | 1.64 | 6.88 | 1.56 | 1.50 | 1.44 | 16.28 | 6.21 |
| 29 | 1.62 | 6.86 | 1.55 | 1.47 | 1.42 | 16.84 | 6.13 |
| 30 | 1.60 | 6.87 | 1.52 | 1.43 | 1.40 | 16.89 | 5.99 |
| 平成30年 3月 | 1.60 | 6.95 | 1.53 | 1.46 | 1.40 | 23.77 | 6.02 |
| 4月 | 1.61 | 6.87 | 1.53 | 1.44 | 1.41 | 16.12 | 5.87 |
| 5月 | 1.61 | 6.91 | 1.53 | 1.44 | 1.42 | 16.30 | 6.28 |
| 6月 | 1.63 | 6.79 | 1.55 | 1.46 | 1.42 | 16.30 | 6.17 |
| 7月 | 1.61 | 6.78 | 1.53 | 1.46 | 1.41 | 15.81 | 6.13 |
| 8月 | 1.56 | 6.67 | 1.47 | 1.42 | 1.34 | 15.70 | 6.13 |
| 9月 | 1.59 | 6.86 | 1.50 | 1.41 | 1.39 | 16.03 | 5.70 |
| 10月 | 1.66 | 6.92 | 1.60 | 1.46 | 1.46 | 16.46 | 6.35 |
| 11月 | 1.62 | 6.83 | 1.55 | 1.45 | 1.43 | 16.61 | 6.05 |
| 12月 | 1.60 | 6.99 | 1.54 | 1.40 | 1.43 | 16.15 | 5.93 |
| 平成31年 1月 | 1.55 | 6.90 | 1.47 | 1.39 | 1.35 | 16.45 | 5.58 |
| 2月 | 1.54 | 6.93 | 1.46 | 1.41 | 1.35 | 16.56 | 5.67 |
| 3月 | 1.59 | 7.05 | 1.52 | 1.42 | 1.39 | 16.81 | 6.09 |

国保組合

| 年度別、月別 | 1 件 当 た り 日 数 (日) | | | | | | |
|----------|---------------------|------|-------|------|------|---------|---------|
| | 診 療 費 | | | | 調 剤 | 食 事 療 養 | 訪 問 看 護 |
| | 診 療 費 計 | 入 院 | 入 院 外 | 歯 科 | | | |
| 平成26年度 | 1.66 | 6.57 | 1.61 | 1.43 | 1.47 | 15.33 | 5.94 |
| 27 | 1.64 | 6.46 | 1.60 | 1.41 | 1.45 | 15.25 | 5.93 |
| 28 | 1.62 | 6.51 | 1.58 | 1.38 | 1.44 | 15.18 | 5.79 |
| 29 | 1.60 | 6.50 | 1.56 | 1.36 | 1.42 | 15.17 | 5.58 |
| 30 | 1.58 | 6.36 | 1.54 | 1.33 | 1.41 | 14.78 | 6.08 |
| 平成30年 3月 | 1.58 | 6.47 | 1.55 | 1.35 | 1.41 | 15.04 | 5.57 |
| 4月 | 1.60 | 6.48 | 1.55 | 1.33 | 1.42 | 15.12 | 5.72 |
| 5月 | 1.60 | 6.46 | 1.55 | 1.34 | 1.42 | 15.42 | 6.06 |
| 6月 | 1.62 | 6.71 | 1.58 | 1.35 | 1.44 | 15.69 | 5.89 |
| 7月 | 1.60 | 6.30 | 1.55 | 1.36 | 1.41 | 14.27 | 6.28 |
| 8月 | 1.53 | 6.34 | 1.46 | 1.32 | 1.34 | 14.47 | 6.01 |
| 9月 | 1.58 | 6.16 | 1.52 | 1.39 | 1.39 | 14.20 | 5.45 |
| 10月 | 1.64 | 6.15 | 1.60 | 1.34 | 1.47 | 14.04 | 6.51 |
| 11月 | 1.61 | 6.23 | 1.57 | 1.35 | 1.44 | 14.24 | 6.90 |
| 12月 | 1.59 | 6.45 | 1.57 | 1.31 | 1.44 | 15.42 | 6.32 |
| 平成31年 1月 | 1.52 | 6.27 | 1.47 | 1.31 | 1.34 | 14.78 | 5.30 |
| 2月 | 1.52 | 6.38 | 1.48 | 1.33 | 1.35 | 15.33 | 6.10 |
| 3月 | 1.56 | 6.38 | 1.53 | 1.26 | 1.40 | 14.60 | 6.32 |

第6-5表 年度別、月別診療費等諸率の状況「未就学児分再掲」（その1-3）
 - 計（一般被保険者分+退職者医療分） -

総 数

| 年度別、月別 | 1 件 当 た り 医 療 費 (円) | | | | | | |
|-----------|-----------------------|---------|-------|--------|-------|---------|---------|
| | 診 療 費 | | | | 調 剤 | 食 事 療 養 | 訪 問 看 護 |
| | 診 療 費 計 | 入 院 | 入 院 外 | 歯 科 | | | |
| 【4月～3月へス】 | | | | | | | |
| 平成26年度 | 15,409 | 418,908 | 8,908 | 9,905 | 5,101 | 10,548 | 74,337 |
| 27 | 15,501 | 419,798 | 8,904 | 9,841 | 5,188 | 10,378 | 76,428 |
| 28 | 15,553 | 427,068 | 8,926 | 10,066 | 4,965 | 10,326 | 76,462 |
| 29 | 15,846 | 434,678 | 8,940 | 9,992 | 4,968 | 10,328 | 75,315 |
| 30 | 15,924 | 444,398 | 8,905 | 10,073 | 4,785 | 10,288 | 82,287 |
| 【3月～2月へス】 | | | | | | | |
| 平成26年度 | 15,372 | 418,515 | 8,914 | 9,889 | 5,100 | 10,567 | 74,002 |
| 27 | 15,519 | 419,673 | 8,895 | 9,846 | 5,187 | 10,387 | 76,461 |
| 28 | 15,542 | 426,881 | 8,936 | 10,049 | 4,984 | 10,320 | 76,194 |
| 29 | 15,840 | 433,985 | 8,954 | 9,999 | 4,973 | 10,329 | 75,637 |
| 30 | 15,920 | 443,361 | 8,929 | 10,066 | 4,798 | 10,275 | 81,715 |
| 平成30年 3月 | 15,588 | 437,534 | 9,361 | 9,801 | 5,298 | 10,396 | 74,255 |
| 4月 | 16,035 | 444,068 | 8,698 | 10,243 | 4,772 | 10,274 | 79,934 |
| 5月 | 15,714 | 436,492 | 8,464 | 10,254 | 4,618 | 10,382 | 85,426 |
| 6月 | 16,013 | 449,367 | 8,467 | 10,413 | 4,537 | 10,419 | 84,445 |
| 7月 | 15,760 | 430,849 | 8,547 | 10,276 | 4,457 | 10,024 | 83,932 |
| 8月 | 17,011 | 443,318 | 8,617 | 9,973 | 4,420 | 9,962 | 83,339 |
| 9月 | 16,727 | 434,276 | 8,983 | 9,918 | 4,592 | 10,121 | 77,456 |
| 10月 | 16,028 | 455,628 | 9,045 | 10,199 | 4,891 | 10,258 | 86,234 |
| 11月 | 15,413 | 442,003 | 8,905 | 10,181 | 4,916 | 10,342 | 83,881 |
| 12月 | 15,292 | 447,228 | 9,156 | 9,853 | 5,100 | 10,312 | 82,602 |
| 平成31年 1月 | 16,090 | 447,356 | 9,593 | 9,888 | 4,856 | 10,400 | 77,107 |
| 2月 | 15,713 | 455,482 | 9,204 | 9,904 | 4,898 | 10,516 | 79,817 |
| 3月 | 15,567 | 448,990 | 9,053 | 9,849 | 5,185 | 10,504 | 83,616 |

市 町 村

| 年度別、月別 | 1 件 当 た り 医 療 費 (円) | | | | | | |
|-----------|-----------------------|---------|-------|--------|-------|---------|---------|
| | 診 療 費 | | | | 調 剤 | 食 事 療 養 | 訪 問 看 護 |
| | 診 療 費 計 | 入 院 | 入 院 外 | 歯 科 | | | |
| 【4月～3月へス】 | | | | | | | |
| 平成26年度 | 15,614 | 420,370 | 8,924 | 10,012 | 5,099 | 10,661 | 74,258 |
| 27 | 15,737 | 422,756 | 8,922 | 9,954 | 5,182 | 10,477 | 76,622 |
| 28 | 15,779 | 428,620 | 8,948 | 10,183 | 4,961 | 10,432 | 76,942 |
| 29 | 16,082 | 436,778 | 8,954 | 10,109 | 4,975 | 10,453 | 76,035 |
| 30 | 16,204 | 448,274 | 8,932 | 10,201 | 4,785 | 10,455 | 82,123 |
| 【3月～2月へス】 | | | | | | | |
| 平成26年度 | 15,569 | 419,910 | 8,931 | 9,993 | 5,098 | 10,683 | 73,865 |
| 27 | 15,757 | 422,579 | 8,912 | 9,960 | 5,182 | 10,486 | 76,662 |
| 28 | 15,762 | 428,381 | 8,959 | 10,163 | 4,985 | 10,424 | 76,628 |
| 29 | 16,073 | 435,928 | 8,970 | 10,118 | 4,981 | 10,454 | 76,434 |
| 30 | 16,197 | 446,987 | 8,962 | 10,192 | 4,800 | 10,438 | 81,433 |
| 平成30年 3月 | 15,801 | 438,759 | 9,391 | 9,906 | 5,311 | 10,547 | 74,994 |
| 4月 | 16,180 | 445,017 | 8,690 | 10,386 | 4,764 | 10,389 | 80,214 |
| 5月 | 16,007 | 441,088 | 8,469 | 10,392 | 4,626 | 10,475 | 85,709 |
| 6月 | 16,238 | 449,767 | 8,475 | 10,531 | 4,524 | 10,483 | 84,932 |
| 7月 | 16,019 | 432,854 | 8,577 | 10,402 | 4,464 | 10,213 | 83,462 |
| 8月 | 17,281 | 444,656 | 8,678 | 10,044 | 4,416 | 10,110 | 83,761 |
| 9月 | 17,031 | 439,322 | 9,005 | 10,031 | 4,600 | 10,330 | 78,043 |
| 10月 | 16,412 | 466,168 | 9,092 | 10,378 | 4,888 | 10,520 | 86,189 |
| 11月 | 15,746 | 448,819 | 8,936 | 10,324 | 4,923 | 10,600 | 82,009 |
| 12月 | 15,577 | 449,050 | 9,191 | 9,951 | 5,100 | 10,390 | 82,060 |
| 平成31年 1月 | 16,337 | 452,452 | 9,619 | 10,022 | 4,863 | 10,602 | 77,516 |
| 2月 | 16,028 | 458,745 | 9,246 | 10,022 | 4,904 | 10,648 | 79,218 |
| 3月 | 15,846 | 453,803 | 9,084 | 9,988 | 5,174 | 10,755 | 82,866 |

国保組合

| 年度別、月別 | 1 件 当 た り 医 療 費 (円) | | | | | | |
|----------|-----------------------|---------|-------|-------|-------|---------|---------|
| | 診 療 費 | | | | 調 剤 | 食 事 療 養 | 訪 問 看 護 |
| | 診 療 費 計 | 入 院 | 入 院 外 | 歯 科 | | | |
| 平成26年度 | 14,347 | 410,046 | 8,828 | 9,352 | 5,110 | 9,857 | 74,800 |
| 27 | 14,345 | 402,914 | 8,812 | 9,291 | 5,214 | 9,809 | 75,310 |
| 28 | 14,519 | 418,817 | 8,827 | 9,528 | 4,981 | 9,754 | 73,996 |
| 29 | 14,858 | 424,579 | 8,883 | 9,498 | 4,940 | 9,722 | 71,986 |
| 30 | 14,827 | 427,067 | 8,800 | 9,568 | 4,787 | 9,534 | 83,088 |
| 平成30年 3月 | 14,733 | 431,924 | 9,240 | 9,385 | 5,244 | 9,695 | 70,872 |
| 4月 | 15,437 | 439,805 | 8,730 | 9,667 | 4,807 | 9,755 | 78,706 |
| 5月 | 14,525 | 414,899 | 8,441 | 9,685 | 4,582 | 9,927 | 83,998 |
| 6月 | 15,115 | 447,534 | 8,433 | 9,934 | 4,586 | 10,126 | 81,953 |
| 7月 | 14,742 | 421,824 | 8,428 | 9,769 | 4,432 | 9,200 | 86,225 |
| 8月 | 15,947 | 437,417 | 8,379 | 9,691 | 4,434 | 9,310 | 81,358 |
| 9月 | 15,542 | 412,136 | 8,897 | 9,477 | 4,563 | 9,158 | 74,657 |
| 10月 | 14,534 | 409,536 | 8,863 | 9,484 | 4,899 | 9,061 | 86,472 |
| 11月 | 14,134 | 411,691 | 8,788 | 9,611 | 4,890 | 9,189 | 92,476 |
| 12月 | 14,215 | 438,977 | 9,022 | 9,482 | 5,101 | 9,961 | 85,295 |
| 平成31年 1月 | 15,112 | 424,926 | 9,488 | 9,364 | 4,828 | 9,511 | 75,061 |
| 2月 | 14,502 | 440,554 | 9,042 | 9,429 | 4,875 | 9,897 | 82,871 |
| 3月 | 14,508 | 428,306 | 8,935 | 9,327 | 5,229 | 9,426 | 87,296 |

第6-5表 年度別、月別診療費等諸率の状況「未就学児分再掲」（その1-4）
 - 計（一般被保険者分+退職者医療分） -

総 数

| 年度別、月別 | 1 日 当 た り 医 療 費 (円) | | | | | | |
|-----------|-----------------------|--------|-------|-------|-------|---------|---------|
| | 診 療 費 | | | | 調 剤 | 食 事 療 養 | 訪 問 看 護 |
| | 診 療 費 計 | 入 院 | 入 院 外 | 歯 科 | | | |
| 【4月～3月へス】 | | | | | | | |
| 平成26年度 | 9,239 | 60,455 | 5,596 | 6,480 | 3,486 | 642 | 12,456 |
| 27 | 9,366 | 61,332 | 5,629 | 6,575 | 3,585 | 639 | 12,399 |
| 28 | 9,520 | 62,569 | 5,715 | 6,812 | 3,458 | 646 | 12,414 |
| 29 | 9,795 | 64,054 | 5,780 | 6,930 | 3,509 | 606 | 12,550 |
| 30 | 9,982 | 65,561 | 5,834 | 7,141 | 3,412 | 643 | 13,699 |
| 【3月～2月へス】 | | | | | | | |
| 平成26年度 | 9,220 | 60,353 | 5,601 | 6,468 | 3,486 | 642 | 12,448 |
| 27 | 9,363 | 61,296 | 5,617 | 6,564 | 3,580 | 643 | 12,403 |
| 28 | 9,506 | 62,617 | 5,716 | 6,799 | 3,470 | 641 | 12,416 |
| 29 | 9,782 | 63,839 | 5,785 | 6,915 | 3,509 | 624 | 12,534 |
| 30 | 9,973 | 65,465 | 5,846 | 7,121 | 3,419 | 622 | 13,617 |
| 平成30年 3月 | 9,747 | 63,706 | 6,096 | 6,832 | 3,773 | 468 | 12,499 |
| 4月 | 9,951 | 65,323 | 5,656 | 7,222 | 3,376 | 645 | 13,685 |
| 5月 | 9,751 | 63,939 | 5,508 | 7,205 | 3,248 | 643 | 13,687 |
| 6月 | 9,845 | 66,283 | 5,444 | 7,236 | 3,178 | 644 | 13,791 |
| 7月 | 9,800 | 64,358 | 5,571 | 7,145 | 3,169 | 646 | 13,643 |
| 8月 | 10,944 | 67,058 | 5,878 | 7,139 | 3,291 | 644 | 13,641 |
| 9月 | 10,532 | 64,567 | 5,962 | 7,049 | 3,304 | 645 | 13,691 |
| 10月 | 9,666 | 67,207 | 5,658 | 7,109 | 3,346 | 640 | 13,525 |
| 11月 | 9,532 | 65,777 | 5,721 | 7,117 | 3,434 | 639 | 13,518 |
| 12月 | 9,545 | 64,928 | 5,914 | 7,110 | 3,562 | 644 | 13,769 |
| 平成31年 1月 | 10,442 | 65,944 | 6,510 | 7,184 | 3,610 | 644 | 13,928 |
| 2月 | 10,236 | 66,648 | 6,273 | 7,096 | 3,635 | 643 | 13,900 |
| 3月 | 9,826 | 64,828 | 5,941 | 7,097 | 3,720 | 641 | 13,638 |

市 町 村

| 年度別、月別 | 1 日 当 た り 医 療 費 (円) | | | | | | |
|-----------|-----------------------|--------|-------|-------|-------|---------|---------|
| | 診 療 費 | | | | 調 剤 | 食 事 療 養 | 訪 問 看 護 |
| | 診 療 費 計 | 入 院 | 入 院 外 | 歯 科 | | | |
| 【4月～3月へス】 | | | | | | | |
| 平成26年度 | 9,350 | 60,153 | 5,618 | 6,472 | 3,489 | 642 | 12,434 |
| 27 | 9,495 | 61,163 | 5,653 | 6,569 | 3,584 | 638 | 12,350 |
| 28 | 9,646 | 62,250 | 5,743 | 6,796 | 3,456 | 647 | 12,346 |
| 29 | 9,922 | 63,800 | 5,799 | 6,915 | 3,515 | 599 | 12,479 |
| 30 | 10,134 | 65,224 | 5,862 | 7,130 | 3,414 | 643 | 13,705 |
| 【3月～2月へス】 | | | | | | | |
| 平成26年度 | 9,326 | 60,037 | 5,623 | 6,458 | 3,488 | 642 | 12,424 |
| 27 | 9,490 | 61,122 | 5,638 | 6,555 | 3,577 | 643 | 12,354 |
| 28 | 9,627 | 62,309 | 5,743 | 6,780 | 3,471 | 640 | 12,348 |
| 29 | 9,905 | 63,545 | 5,805 | 6,897 | 3,514 | 621 | 12,460 |
| 30 | 10,123 | 65,110 | 5,878 | 7,105 | 3,422 | 618 | 13,605 |
| 平成30年 3月 | 9,855 | 63,088 | 6,125 | 6,800 | 3,785 | 444 | 12,453 |
| 4月 | 10,030 | 64,788 | 5,664 | 7,217 | 3,372 | 645 | 13,667 |
| 5月 | 9,914 | 63,875 | 5,524 | 7,200 | 3,251 | 642 | 13,655 |
| 6月 | 9,977 | 66,192 | 5,467 | 7,212 | 3,176 | 643 | 13,769 |
| 7月 | 9,946 | 63,820 | 5,606 | 7,140 | 3,176 | 646 | 13,625 |
| 8月 | 11,075 | 66,632 | 5,917 | 7,097 | 3,285 | 644 | 13,664 |
| 9月 | 10,702 | 64,079 | 5,986 | 7,103 | 3,310 | 645 | 13,688 |
| 10月 | 9,863 | 67,336 | 5,692 | 7,113 | 3,346 | 639 | 13,573 |
| 11月 | 9,721 | 65,722 | 5,756 | 7,111 | 3,443 | 638 | 13,547 |
| 12月 | 9,711 | 64,287 | 5,955 | 7,085 | 3,569 | 643 | 13,827 |
| 平成31年 1月 | 10,563 | 65,560 | 6,525 | 7,193 | 3,611 | 645 | 13,885 |
| 2月 | 10,422 | 66,174 | 6,319 | 7,098 | 3,643 | 643 | 13,966 |
| 3月 | 9,963 | 64,338 | 5,971 | 7,030 | 3,718 | 640 | 13,599 |

国保組合

| 年度別、月別 | 1 日 当 た り 医 療 費 (円) | | | | | | |
|----------|-----------------------|--------|-------|-------|-------|---------|---------|
| | 診 療 費 | | | | 調 剤 | 食 事 療 養 | 訪 問 看 護 |
| | 診 療 費 計 | 入 院 | 入 院 外 | 歯 科 | | | |
| 平成26年度 | 8,661 | 62,398 | 5,487 | 6,523 | 3,473 | 643 | 12,591 |
| 27 | 8,730 | 62,368 | 5,515 | 6,607 | 3,590 | 643 | 12,694 |
| 28 | 8,943 | 64,368 | 5,590 | 6,894 | 3,465 | 642 | 12,788 |
| 29 | 9,261 | 65,339 | 5,701 | 6,998 | 3,486 | 641 | 12,910 |
| 30 | 9,378 | 67,189 | 5,723 | 7,185 | 3,405 | 645 | 13,674 |
| 平成30年 3月 | 9,308 | 66,747 | 5,980 | 6,968 | 3,725 | 645 | 12,727 |
| 4月 | 9,624 | 67,869 | 5,623 | 7,243 | 3,389 | 645 | 13,766 |
| 5月 | 9,084 | 64,263 | 5,447 | 7,229 | 3,237 | 644 | 13,852 |
| 6月 | 9,316 | 66,707 | 5,354 | 7,342 | 3,185 | 645 | 13,911 |
| 7月 | 9,218 | 66,961 | 5,435 | 7,169 | 3,138 | 645 | 13,732 |
| 8月 | 10,421 | 69,039 | 5,721 | 7,318 | 3,314 | 643 | 13,532 |
| 9月 | 9,861 | 66,893 | 5,869 | 6,833 | 3,279 | 645 | 13,708 |
| 10月 | 8,885 | 66,576 | 5,527 | 7,093 | 3,343 | 646 | 13,277 |
| 11月 | 8,801 | 66,049 | 5,590 | 7,145 | 3,402 | 645 | 13,399 |
| 12月 | 8,917 | 68,068 | 5,759 | 7,212 | 3,539 | 646 | 13,497 |
| 平成31年 1月 | 9,956 | 67,804 | 6,449 | 7,146 | 3,605 | 644 | 14,154 |
| 2月 | 9,512 | 69,003 | 6,101 | 7,086 | 3,605 | 645 | 13,588 |
| 3月 | 9,298 | 67,160 | 5,828 | 7,381 | 3,730 | 646 | 13,818 |

第6-5表 年度別、月別診療費等諸率の状況「未就学児分再掲」（その1-5）

ー計（一般被保険者分＋退職者医療分）ー

総 数

| 年度別、月別 | 1 人 当 た り 医 療 費 (円) | | | | | | | | |
|---------------------|-----------------------|--------|--------|--------|--------|---------|---------|---------------|-------------------|
| | 診 療 費 | | | | 調 剤 | 食 事 療 養 | 訪 問 看 護 | 療養の給付等 合 計 | 療養諸費合計 (実績医療費) |
| | 診 療 費 計 | 入 院 | 入 院 外 | 歯 科 | | | | | |
| 【4月～3月へス】 平成26年度 | 164,186 | 69,534 | 82,652 | 12,001 | 31,321 | 1,328 | 690 | 197,526 | 198,166 |
| 27 | 167,307 | 71,569 | 83,574 | 12,165 | 32,452 | 1,346 | 821 | 201,926 | 202,606 |
| 28 | 167,002 | 71,211 | 83,123 | 12,668 | 31,300 | 1,301 | 998 | 200,602 | 201,297 |
| 29 | 170,041 | 74,289 | 83,001 | 12,751 | 31,349 | 1,339 | 1,252 | 203,981 | 204,768 |
| 30 | 170,493 | 75,131 | 82,210 | 13,152 | 30,389 | 1,318 | 1,582 | 203,782 | 204,569 |
| 【3月～2月へス】 平成26年度 | 163,842 | 69,126 | 82,760 | 11,956 | 31,282 | 1,325 | 676 | 197,126 | 197,763 |
| 27 | 167,360 | 71,781 | 83,401 | 12,178 | 32,424 | 1,350 | 815 | 201,951 | 202,628 |
| 28 | 167,560 | 71,313 | 83,624 | 12,624 | 31,543 | 1,303 | 975 | 201,382 | 202,073 |
| 29 | 169,898 | 74,055 | 83,086 | 12,757 | 31,338 | 1,337 | 1,238 | 203,811 | 204,592 |
| 30 | 170,362 | 74,837 | 82,414 | 13,111 | 30,430 | 1,314 | 1,553 | 203,659 | 204,442 |
| 平成30年 3月 | 14,330 | 5,796 | 7,354 | 1,180 | 2,875 | 106 | 112 | 17,422 | 17,482 |
| 4月 | 14,007 | 6,387 | 6,645 | 975 | 2,526 | 114 | 112 | 16,759 | 16,821 |
| 5月 | 14,170 | 6,490 | 6,683 | 998 | 2,502 | 119 | 131 | 16,921 | 17,001 |
| 6月 | 14,465 | 6,715 | 6,527 | 1,223 | 2,361 | 119 | 137 | 17,082 | 17,150 |
| 7月 | 14,510 | 6,580 | 6,791 | 1,139 | 2,389 | 115 | 132 | 17,146 | 17,207 |
| 8月 | 13,621 | 6,709 | 5,866 | 1,046 | 1,986 | 113 | 131 | 15,852 | 15,915 |
| 9月 | 13,705 | 6,383 | 6,330 | 991 | 2,199 | 111 | 126 | 16,141 | 16,204 |
| 10月 | 15,062 | 6,562 | 7,345 | 1,154 | 2,785 | 112 | 139 | 18,098 | 18,160 |
| 11月 | 14,087 | 5,925 | 7,023 | 1,139 | 2,718 | 105 | 137 | 17,047 | 17,111 |
| 12月 | 14,407 | 5,819 | 7,448 | 1,139 | 2,928 | 102 | 132 | 17,569 | 17,634 |
| 平成31年 1月 | 14,684 | 6,028 | 7,626 | 1,030 | 2,631 | 104 | 128 | 17,547 | 17,619 |
| 2月 | 13,353 | 5,568 | 6,707 | 1,078 | 2,458 | 98 | 133 | 16,041 | 16,105 |
| 3月 | 14,434 | 6,063 | 7,140 | 1,231 | 2,863 | 109 | 143 | 17,550 | 17,613 |

市 町 村

| 年度別、月別 | 1 人 当 た り 医 療 費 (円) | | | | | | | | |
|---------------------|-----------------------|--------|--------|--------|--------|---------|---------|---------------|-------------------|
| | 診 療 費 | | | | 調 剤 | 食 事 療 養 | 訪 問 看 護 | 療養の給付等 合 計 | 療養諸費合計 (実績医療費) |
| | 診 療 費 計 | 入 院 | 入 院 外 | 歯 科 | | | | | |
| 【4月～3月へス】 平成26年度 | 163,964 | 70,449 | 81,568 | 11,947 | 30,737 | 1,357 | 694 | 196,752 | 197,404 |
| 27 | 167,256 | 72,708 | 82,450 | 12,099 | 31,812 | 1,372 | 831 | 201,271 | 201,965 |
| 28 | 166,499 | 72,061 | 81,841 | 12,597 | 30,614 | 1,327 | 1,007 | 199,448 | 200,167 |
| 29 | 169,240 | 75,103 | 81,474 | 12,662 | 30,644 | 1,365 | 1,263 | 202,511 | 203,332 |
| 30 | 169,895 | 76,138 | 80,686 | 13,071 | 29,618 | 1,349 | 1,611 | 202,473 | 203,285 |
| 【3月～2月へス】 平成26年度 | 163,561 | 69,965 | 81,701 | 11,896 | 30,695 | 1,353 | 677 | 196,286 | 196,935 |
| 27 | 167,319 | 72,951 | 82,253 | 12,115 | 31,784 | 1,377 | 824 | 201,305 | 201,994 |
| 28 | 167,171 | 72,176 | 82,450 | 12,545 | 30,910 | 1,330 | 979 | 200,390 | 201,104 |
| 29 | 169,073 | 74,813 | 81,590 | 12,670 | 30,637 | 1,362 | 1,246 | 202,317 | 203,131 |
| 30 | 169,738 | 75,771 | 80,946 | 13,021 | 29,674 | 1,344 | 1,576 | 202,331 | 203,137 |
| 平成30年 3月 | 14,199 | 5,825 | 7,210 | 1,164 | 2,804 | 108 | 113 | 17,224 | 17,284 |
| 4月 | 13,875 | 6,390 | 6,518 | 967 | 2,466 | 115 | 111 | 16,568 | 16,632 |
| 5月 | 14,158 | 6,610 | 6,554 | 994 | 2,450 | 121 | 134 | 16,863 | 16,941 |
| 6月 | 14,365 | 6,757 | 6,391 | 1,217 | 2,294 | 120 | 141 | 16,920 | 16,990 |
| 7月 | 14,424 | 6,634 | 6,657 | 1,132 | 2,326 | 117 | 133 | 17,000 | 17,064 |
| 8月 | 13,558 | 6,740 | 5,783 | 1,035 | 1,938 | 115 | 133 | 15,744 | 15,812 |
| 9月 | 13,657 | 6,468 | 6,207 | 982 | 2,145 | 114 | 129 | 16,046 | 16,112 |
| 10月 | 15,103 | 6,724 | 7,222 | 1,156 | 2,713 | 116 | 144 | 18,076 | 18,140 |
| 11月 | 14,070 | 6,053 | 6,879 | 1,138 | 2,646 | 108 | 136 | 16,960 | 17,028 |
| 12月 | 14,309 | 5,901 | 7,285 | 1,123 | 2,839 | 104 | 135 | 17,387 | 17,454 |
| 平成31年 1月 | 14,680 | 6,126 | 7,530 | 1,024 | 2,587 | 107 | 132 | 17,507 | 17,578 |
| 2月 | 13,350 | 5,680 | 6,594 | 1,076 | 2,399 | 101 | 136 | 15,986 | 16,051 |
| 3月 | 14,354 | 6,138 | 6,997 | 1,219 | 2,778 | 112 | 146 | 17,390 | 17,454 |

国保組合

| 年度別、月別 | 1 人 当 た り 医 療 費 (円) | | | | | | | | |
|----------|-----------------------|--------|--------|--------|--------|---------|---------|---------------|-------------------|
| | 診 療 費 | | | | 調 剤 | 食 事 療 養 | 訪 問 看 護 | 療養の給付等 合 計 | 療養諸費合計 (実績医療費) |
| | 診 療 費 計 | 入 院 | 入 院 外 | 歯 科 | | | | | |
| 平成26年度 | 165,448 | 64,336 | 88,809 | 12,303 | 34,637 | 1,168 | 670 | 201,924 | 202,493 |
| 27 | 167,583 | 65,432 | 89,631 | 12,520 | 35,898 | 1,205 | 767 | 205,453 | 206,062 |
| 28 | 169,544 | 66,914 | 89,603 | 13,026 | 34,769 | 1,169 | 953 | 206,435 | 207,008 |
| 29 | 173,763 | 70,504 | 90,095 | 13,165 | 34,622 | 1,220 | 1,201 | 210,807 | 211,437 |
| 30 | 173,101 | 70,738 | 88,858 | 13,504 | 33,751 | 1,185 | 1,453 | 209,490 | 210,171 |
| 平成30年 3月 | 14,924 | 5,666 | 8,005 | 1,254 | 3,195 | 97 | 106 | 18,322 | 18,375 |
| 4月 | 14,604 | 6,374 | 7,222 | 1,008 | 2,799 | 108 | 113 | 17,624 | 17,677 |
| 5月 | 14,226 | 5,950 | 7,262 | 1,015 | 2,736 | 105 | 117 | 17,185 | 17,268 |
| 6月 | 14,913 | 6,526 | 7,134 | 1,253 | 2,660 | 113 | 118 | 17,804 | 17,861 |
| 7月 | 14,891 | 6,344 | 7,380 | 1,168 | 2,666 | 107 | 124 | 17,788 | 17,838 |
| 8月 | 13,900 | 6,574 | 6,228 | 1,097 | 2,197 | 105 | 120 | 16,322 | 16,365 |
| 9月 | 13,916 | 6,016 | 6,868 | 1,032 | 2,432 | 96 | 113 | 16,556 | 16,606 |
| 10月 | 14,882 | 5,859 | 7,879 | 1,145 | 3,098 | 95 | 118 | 18,194 | 18,246 |
| 11月 | 14,162 | 5,374 | 7,646 | 1,142 | 3,028 | 90 | 143 | 17,423 | 17,469 |
| 12月 | 14,825 | 5,469 | 8,147 | 1,209 | 3,210 | 94 | 121 | 18,350 | 18,409 |
| 平成31年 1月 | 14,699 | 5,609 | 8,036 | 1,054 | 2,817 | 93 | 110 | 17,719 | 17,795 |
| 2月 | 13,363 | 5,091 | 7,189 | 1,083 | 2,710 | 85 | 119 | 16,277 | 16,333 |
| 3月 | 14,773 | 5,741 | 7,747 | 1,285 | 3,227 | 97 | 133 | 18,231 | 18,290 |

第6-5表 年度別、月別診療費等諸率の状況「未就学児分再掲」（その2-1）

ー一般被保険者分ー

総 数

| 年度別、月別 | 1 件 当 た り 日 数 (日) | | | | | | |
|-----------|---------------------|------|-------|------|------|---------|---------|
| | 診 療 費 | | | | 調 剤 | 食 事 療 養 | 訪 問 看 護 |
| | 診 療 費 計 | 入 院 | 入 院 外 | 歯 科 | | | |
| 【4月～3月へス】 | | | | | | | |
| 平成26年度 | 1.67 | 6.93 | 1.59 | 1.53 | 1.46 | 16.42 | 5.97 |
| 27 | 1.65 | 6.85 | 1.58 | 1.50 | 1.45 | 16.25 | 6.17 |
| 28 | 1.63 | 6.83 | 1.56 | 1.48 | 1.44 | 15.99 | 6.16 |
| 29 | 1.62 | 6.78 | 1.55 | 1.44 | 1.42 | 17.05 | 6.00 |
| 30 | 1.60 | 6.78 | 1.53 | 1.41 | 1.40 | 16.00 | 6.01 |
| 【3月～2月へス】 | | | | | | | |
| 平成26年度 | 1.67 | 6.93 | 1.59 | 1.53 | 1.46 | 16.45 | 5.94 |
| 27 | 1.66 | 6.85 | 1.58 | 1.50 | 1.45 | 16.15 | 6.17 |
| 28 | 1.63 | 6.82 | 1.56 | 1.48 | 1.44 | 16.11 | 6.14 |
| 29 | 1.62 | 6.80 | 1.55 | 1.45 | 1.42 | 16.55 | 6.03 |
| 30 | 1.60 | 6.77 | 1.53 | 1.41 | 1.40 | 16.51 | 6.00 |
| 平成30年 3月 | 1.60 | 6.87 | 1.54 | 1.43 | 1.40 | 22.22 | 5.94 |
| 4月 | 1.61 | 6.80 | 1.54 | 1.42 | 1.41 | 15.93 | 5.84 |
| 5月 | 1.61 | 6.83 | 1.54 | 1.42 | 1.42 | 16.16 | 6.24 |
| 6月 | 1.63 | 6.78 | 1.56 | 1.44 | 1.43 | 16.19 | 6.12 |
| 7月 | 1.61 | 6.69 | 1.53 | 1.44 | 1.41 | 15.52 | 6.15 |
| 8月 | 1.55 | 6.61 | 1.47 | 1.40 | 1.34 | 15.47 | 6.11 |
| 9月 | 1.59 | 6.73 | 1.51 | 1.41 | 1.39 | 15.70 | 5.66 |
| 10月 | 1.66 | 6.78 | 1.60 | 1.43 | 1.46 | 16.03 | 6.38 |
| 11月 | 1.62 | 6.72 | 1.56 | 1.43 | 1.43 | 16.17 | 6.21 |
| 12月 | 1.60 | 6.89 | 1.55 | 1.39 | 1.43 | 16.02 | 6.00 |
| 平成31年 1月 | 1.54 | 6.78 | 1.47 | 1.38 | 1.35 | 16.14 | 5.54 |
| 2月 | 1.54 | 6.83 | 1.47 | 1.40 | 1.35 | 16.34 | 5.74 |
| 3月 | 1.58 | 6.93 | 1.52 | 1.39 | 1.39 | 16.40 | 6.13 |

市 町 村

| 年度別、月別 | 1 件 当 た り 日 数 (日) | | | | | | |
|-----------|---------------------|------|-------|------|------|---------|---------|
| | 診 療 費 | | | | 調 剤 | 食 事 療 養 | 訪 問 看 護 |
| | 診 療 費 計 | 入 院 | 入 院 外 | 歯 科 | | | |
| 【4月～3月へス】 | | | | | | | |
| 平成26年度 | 1.67 | 6.99 | 1.59 | 1.55 | 1.46 | 16.60 | 5.97 |
| 27 | 1.66 | 6.91 | 1.58 | 1.52 | 1.45 | 16.43 | 6.21 |
| 28 | 1.64 | 6.89 | 1.56 | 1.50 | 1.44 | 16.13 | 6.23 |
| 29 | 1.62 | 6.84 | 1.54 | 1.46 | 1.42 | 17.44 | 6.09 |
| 30 | 1.60 | 6.87 | 1.52 | 1.43 | 1.40 | 16.27 | 5.99 |
| 【3月～2月へス】 | | | | | | | |
| 平成26年度 | 1.67 | 6.99 | 1.59 | 1.55 | 1.46 | 16.63 | 5.95 |
| 27 | 1.66 | 6.91 | 1.58 | 1.52 | 1.45 | 16.31 | 6.21 |
| 28 | 1.64 | 6.88 | 1.56 | 1.50 | 1.44 | 16.28 | 6.21 |
| 29 | 1.62 | 6.86 | 1.55 | 1.47 | 1.42 | 16.83 | 6.13 |
| 30 | 1.60 | 6.87 | 1.52 | 1.43 | 1.40 | 16.89 | 5.99 |
| 平成30年 3月 | 1.60 | 6.95 | 1.53 | 1.46 | 1.40 | 23.77 | 6.02 |
| 4月 | 1.61 | 6.87 | 1.53 | 1.44 | 1.41 | 16.11 | 5.87 |
| 5月 | 1.61 | 6.91 | 1.53 | 1.44 | 1.42 | 16.30 | 6.28 |
| 6月 | 1.63 | 6.80 | 1.55 | 1.46 | 1.42 | 16.30 | 6.17 |
| 7月 | 1.61 | 6.78 | 1.53 | 1.46 | 1.41 | 15.81 | 6.13 |
| 8月 | 1.56 | 6.67 | 1.47 | 1.42 | 1.34 | 15.70 | 6.13 |
| 9月 | 1.59 | 6.86 | 1.50 | 1.41 | 1.39 | 16.03 | 5.70 |
| 10月 | 1.66 | 6.92 | 1.60 | 1.46 | 1.46 | 16.46 | 6.35 |
| 11月 | 1.62 | 6.83 | 1.55 | 1.45 | 1.43 | 16.61 | 6.05 |
| 12月 | 1.60 | 6.98 | 1.54 | 1.40 | 1.43 | 16.15 | 5.93 |
| 平成31年 1月 | 1.55 | 6.90 | 1.47 | 1.39 | 1.35 | 16.45 | 5.58 |
| 2月 | 1.54 | 6.93 | 1.46 | 1.41 | 1.35 | 16.56 | 5.67 |
| 3月 | 1.59 | 7.05 | 1.52 | 1.42 | 1.39 | 16.81 | 6.09 |

国保組合

| 年度別、月別 | 1 件 当 た り 日 数 (日) | | | | | | |
|----------|---------------------|------|-------|------|------|---------|---------|
| | 診 療 費 | | | | 調 剤 | 食 事 療 養 | 訪 問 看 護 |
| | 診 療 費 計 | 入 院 | 入 院 外 | 歯 科 | | | |
| 平成26年度 | 1.66 | 6.57 | 1.61 | 1.43 | 1.47 | 15.33 | 5.94 |
| 27 | 1.64 | 6.46 | 1.60 | 1.41 | 1.45 | 15.25 | 5.93 |
| 28 | 1.62 | 6.51 | 1.58 | 1.38 | 1.44 | 15.18 | 5.79 |
| 29 | 1.60 | 6.50 | 1.56 | 1.36 | 1.42 | 15.17 | 5.58 |
| 30 | 1.58 | 6.36 | 1.54 | 1.33 | 1.41 | 14.78 | 6.08 |
| 平成30年 3月 | 1.58 | 6.47 | 1.55 | 1.35 | 1.41 | 15.04 | 5.57 |
| 4月 | 1.60 | 6.48 | 1.55 | 1.33 | 1.42 | 15.12 | 5.72 |
| 5月 | 1.60 | 6.46 | 1.55 | 1.34 | 1.42 | 15.42 | 6.06 |
| 6月 | 1.62 | 6.71 | 1.58 | 1.35 | 1.44 | 15.69 | 5.89 |
| 7月 | 1.60 | 6.30 | 1.55 | 1.36 | 1.41 | 14.27 | 6.28 |
| 8月 | 1.53 | 6.34 | 1.46 | 1.32 | 1.34 | 14.47 | 6.01 |
| 9月 | 1.58 | 6.16 | 1.52 | 1.39 | 1.39 | 14.20 | 5.45 |
| 10月 | 1.64 | 6.15 | 1.60 | 1.34 | 1.47 | 14.04 | 6.51 |
| 11月 | 1.61 | 6.23 | 1.57 | 1.35 | 1.44 | 14.24 | 6.90 |
| 12月 | 1.59 | 6.45 | 1.57 | 1.31 | 1.44 | 15.42 | 6.32 |
| 平成31年 1月 | 1.52 | 6.27 | 1.47 | 1.31 | 1.34 | 14.78 | 5.30 |
| 2月 | 1.52 | 6.38 | 1.48 | 1.33 | 1.35 | 15.33 | 6.10 |
| 3月 | 1.56 | 6.38 | 1.53 | 1.26 | 1.40 | 14.60 | 6.32 |

第6-5表 年度別、月別診療費等諸率の状況「未就学児分再掲」（その2-2）

ー一般被保険者分ー

総 数

| 年度別、月別 | 1 件 当 た り 医 療 費 (円) | | | | | | |
|-----------|-----------------------|---------|-------|--------|-------|---------|---------|
| | 診 療 費 | | | | 調 剤 | 食 事 療 養 | 訪 問 看 護 |
| | 診 療 費 計 | 入 院 | 入 院 外 | 歯 科 | | | |
| 【4月～3月へス】 | | | | | | | |
| 平成26年度 | 15,408 | 418,902 | 8,908 | 9,904 | 5,101 | 10,545 | 74,337 |
| 27 | 15,502 | 419,905 | 8,903 | 9,841 | 5,187 | 10,379 | 76,450 |
| 28 | 15,553 | 427,011 | 8,926 | 10,065 | 4,965 | 10,326 | 76,485 |
| 29 | 15,843 | 434,572 | 8,940 | 9,992 | 4,968 | 10,325 | 75,315 |
| 30 | 15,924 | 444,406 | 8,905 | 10,073 | 4,785 | 10,288 | 82,291 |
| 【3月～2月へス】 | | | | | | | |
| 平成26年度 | 15,371 | 418,511 | 8,914 | 9,888 | 5,100 | 10,565 | 74,002 |
| 27 | 15,520 | 419,767 | 8,895 | 9,846 | 5,187 | 10,387 | 76,479 |
| 28 | 15,542 | 426,821 | 8,936 | 10,049 | 4,984 | 10,320 | 76,220 |
| 29 | 15,837 | 433,885 | 8,953 | 9,999 | 4,973 | 10,326 | 75,637 |
| 30 | 15,920 | 443,371 | 8,929 | 10,066 | 4,798 | 10,275 | 81,719 |
| 平成30年 3月 | 15,588 | 437,534 | 9,360 | 9,801 | 5,298 | 10,396 | 74,255 |
| 4月 | 16,031 | 443,947 | 8,696 | 10,243 | 4,772 | 10,272 | 79,980 |
| 5月 | 15,715 | 436,492 | 8,464 | 10,253 | 4,618 | 10,382 | 85,426 |
| 6月 | 16,017 | 449,511 | 8,467 | 10,413 | 4,537 | 10,422 | 84,445 |
| 7月 | 15,761 | 430,849 | 8,547 | 10,276 | 4,457 | 10,024 | 83,932 |
| 8月 | 17,011 | 443,318 | 8,617 | 9,973 | 4,420 | 9,962 | 83,339 |
| 9月 | 16,726 | 434,251 | 8,983 | 9,919 | 4,592 | 10,121 | 77,456 |
| 10月 | 16,029 | 455,658 | 9,045 | 10,199 | 4,891 | 10,258 | 86,234 |
| 11月 | 15,413 | 442,003 | 8,905 | 10,181 | 4,916 | 10,342 | 83,881 |
| 12月 | 15,292 | 447,220 | 9,156 | 9,853 | 5,100 | 10,312 | 82,602 |
| 平成31年 1月 | 16,090 | 447,416 | 9,593 | 9,887 | 4,856 | 10,400 | 77,107 |
| 2月 | 15,715 | 455,508 | 9,204 | 9,904 | 4,898 | 10,516 | 79,817 |
| 3月 | 15,568 | 448,979 | 9,053 | 9,850 | 5,185 | 10,504 | 83,616 |

市 町 村

| 年度別、月別 | 1 件 当 た り 医 療 費 (円) | | | | | | |
|-----------|-----------------------|---------|-------|--------|-------|---------|---------|
| | 診 療 費 | | | | 調 剤 | 食 事 療 養 | 訪 問 看 護 |
| | 診 療 費 計 | 入 院 | 入 院 外 | 歯 科 | | | |
| 【4月～3月へス】 | | | | | | | |
| 平成26年度 | 15,613 | 420,364 | 8,924 | 10,011 | 5,099 | 10,658 | 74,258 |
| 27 | 15,739 | 422,886 | 8,922 | 9,954 | 5,182 | 10,478 | 76,649 |
| 28 | 15,779 | 428,552 | 8,948 | 10,183 | 4,961 | 10,432 | 76,969 |
| 29 | 16,079 | 436,651 | 8,954 | 10,109 | 4,975 | 10,449 | 76,035 |
| 30 | 16,204 | 448,284 | 8,931 | 10,201 | 4,785 | 10,455 | 82,128 |
| 【3月～2月へス】 | | | | | | | |
| 平成26年度 | 15,569 | 419,908 | 8,931 | 9,992 | 5,098 | 10,681 | 73,865 |
| 27 | 15,758 | 422,693 | 8,912 | 9,960 | 5,182 | 10,487 | 76,684 |
| 28 | 15,763 | 428,311 | 8,960 | 10,162 | 4,985 | 10,425 | 76,660 |
| 29 | 16,070 | 435,808 | 8,970 | 10,118 | 4,981 | 10,450 | 76,434 |
| 30 | 16,197 | 446,999 | 8,962 | 10,191 | 4,800 | 10,438 | 81,437 |
| 平成30年 3月 | 15,801 | 438,759 | 9,390 | 9,905 | 5,311 | 10,547 | 74,994 |
| 4月 | 16,175 | 444,870 | 8,688 | 10,385 | 4,764 | 10,386 | 80,272 |
| 5月 | 16,007 | 441,088 | 8,469 | 10,391 | 4,626 | 10,475 | 85,709 |
| 6月 | 16,243 | 449,942 | 8,476 | 10,530 | 4,525 | 10,486 | 84,932 |
| 7月 | 16,020 | 432,854 | 8,577 | 10,402 | 4,464 | 10,213 | 83,462 |
| 8月 | 17,282 | 444,656 | 8,678 | 10,044 | 4,416 | 10,110 | 83,761 |
| 9月 | 17,030 | 439,293 | 9,005 | 10,032 | 4,600 | 10,330 | 78,043 |
| 10月 | 16,413 | 466,206 | 9,092 | 10,378 | 4,889 | 10,520 | 86,189 |
| 11月 | 15,746 | 448,819 | 8,936 | 10,324 | 4,923 | 10,600 | 82,009 |
| 12月 | 15,577 | 449,040 | 9,191 | 9,951 | 5,100 | 10,390 | 82,060 |
| 平成31年 1月 | 16,336 | 452,529 | 9,619 | 10,022 | 4,864 | 10,602 | 77,516 |
| 2月 | 16,029 | 458,777 | 9,246 | 10,022 | 4,904 | 10,648 | 79,218 |
| 3月 | 15,847 | 453,789 | 9,084 | 9,988 | 5,174 | 10,755 | 82,866 |

国保組合

| 年度別、月別 | 1 件 当 た り 医 療 費 (円) | | | | | | |
|----------|-----------------------|---------|-------|-------|-------|---------|---------|
| | 診 療 費 | | | | 調 剤 | 食 事 療 養 | 訪 問 看 護 |
| | 診 療 費 計 | 入 院 | 入 院 外 | 歯 科 | | | |
| 平成26年度 | 14,347 | 410,046 | 8,828 | 9,352 | 5,110 | 9,857 | 74,800 |
| 27 | 14,345 | 402,914 | 8,812 | 9,291 | 5,214 | 9,809 | 75,310 |
| 28 | 14,519 | 418,817 | 8,827 | 9,528 | 4,981 | 9,754 | 73,996 |
| 29 | 14,858 | 424,579 | 8,883 | 9,498 | 4,940 | 9,722 | 71,986 |
| 30 | 14,827 | 427,067 | 8,800 | 9,568 | 4,787 | 9,534 | 83,088 |
| 平成30年 3月 | 14,733 | 431,924 | 9,240 | 9,385 | 5,244 | 9,695 | 70,872 |
| 4月 | 15,437 | 439,805 | 8,730 | 9,667 | 4,807 | 9,755 | 78,706 |
| 5月 | 14,525 | 414,899 | 8,441 | 9,685 | 4,582 | 9,927 | 83,998 |
| 6月 | 15,115 | 447,534 | 8,433 | 9,934 | 4,586 | 10,126 | 81,953 |
| 7月 | 14,742 | 421,824 | 8,428 | 9,769 | 4,432 | 9,200 | 86,225 |
| 8月 | 15,947 | 437,417 | 8,379 | 9,691 | 4,434 | 9,310 | 81,358 |
| 9月 | 15,542 | 412,136 | 8,897 | 9,477 | 4,563 | 9,158 | 74,657 |
| 10月 | 14,534 | 409,536 | 8,863 | 9,484 | 4,899 | 9,061 | 86,472 |
| 11月 | 14,134 | 411,691 | 8,788 | 9,611 | 4,890 | 9,189 | 92,476 |
| 12月 | 14,215 | 438,977 | 9,022 | 9,482 | 5,101 | 9,961 | 85,295 |
| 平成31年 1月 | 15,112 | 424,926 | 9,488 | 9,364 | 4,828 | 9,511 | 75,061 |
| 2月 | 14,502 | 440,554 | 9,042 | 9,429 | 4,875 | 9,897 | 82,871 |
| 3月 | 14,508 | 428,306 | 8,935 | 9,327 | 5,229 | 9,426 | 87,296 |

第6-5表 年度別、月別診療費等諸率の状況「未就学児分再掲」（その2-3）
 —一般被保険者分—

総 数

| 年度別、月別 | 1 日 当 た り 医 療 費 (円) | | | | | | |
|-----------|-----------------------|--------|-------|-------|-------|---------|---------|
| | 診 療 費 | | | | 調 剤 | 食 事 療 養 | 訪 問 看 護 |
| | 診 療 費 計 | 入 院 | 入 院 外 | 歯 科 | | | |
| 【4月～3月へス】 | | | | | | | |
| 平成26年度 | 9,239 | 60,454 | 5,596 | 6,480 | 3,486 | 642 | 12,456 |
| 27 | 9,367 | 61,338 | 5,630 | 6,575 | 3,585 | 639 | 12,400 |
| 28 | 9,520 | 62,560 | 5,716 | 6,812 | 3,458 | 646 | 12,415 |
| 29 | 9,794 | 64,052 | 5,780 | 6,931 | 3,509 | 605 | 12,550 |
| 30 | 9,982 | 65,561 | 5,834 | 7,141 | 3,412 | 643 | 13,699 |
| 【3月～2月へス】 | | | | | | | |
| 平成26年度 | 9,220 | 60,355 | 5,601 | 6,468 | 3,486 | 642 | 12,448 |
| 27 | 9,364 | 61,301 | 5,617 | 6,564 | 3,580 | 643 | 12,404 |
| 28 | 9,506 | 62,607 | 5,716 | 6,799 | 3,470 | 641 | 12,417 |
| 29 | 9,781 | 63,838 | 5,785 | 6,915 | 3,509 | 624 | 12,534 |
| 30 | 9,974 | 65,465 | 5,846 | 7,121 | 3,419 | 622 | 13,617 |
| 平成30年 3月 | 9,748 | 63,706 | 6,096 | 6,832 | 3,773 | 468 | 12,499 |
| 4月 | 9,948 | 65,314 | 5,655 | 7,222 | 3,376 | 645 | 13,686 |
| 5月 | 9,752 | 63,939 | 5,508 | 7,205 | 3,248 | 643 | 13,687 |
| 6月 | 9,847 | 66,290 | 5,445 | 7,236 | 3,178 | 644 | 13,791 |
| 7月 | 9,800 | 64,358 | 5,571 | 7,145 | 3,168 | 646 | 13,643 |
| 8月 | 10,945 | 67,058 | 5,878 | 7,139 | 3,291 | 644 | 13,641 |
| 9月 | 10,532 | 64,554 | 5,962 | 7,049 | 3,304 | 645 | 13,691 |
| 10月 | 9,666 | 67,207 | 5,658 | 7,109 | 3,346 | 640 | 13,525 |
| 11月 | 9,532 | 65,777 | 5,721 | 7,117 | 3,434 | 639 | 13,518 |
| 12月 | 9,546 | 64,927 | 5,914 | 7,110 | 3,562 | 644 | 13,769 |
| 平成31年 1月 | 10,442 | 65,950 | 6,510 | 7,184 | 3,610 | 644 | 13,928 |
| 2月 | 10,236 | 66,651 | 6,273 | 7,096 | 3,635 | 643 | 13,900 |
| 3月 | 9,827 | 64,827 | 5,941 | 7,097 | 3,720 | 641 | 13,638 |

市 町 村

| 年度別、月別 | 1 日 当 た り 医 療 費 (円) | | | | | | |
|-----------|-----------------------|--------|-------|-------|-------|---------|---------|
| | 診 療 費 | | | | 調 剤 | 食 事 療 養 | 訪 問 看 護 |
| | 診 療 費 計 | 入 院 | 入 院 外 | 歯 科 | | | |
| 【4月～3月へス】 | | | | | | | |
| 平成26年度 | 9,350 | 60,152 | 5,618 | 6,472 | 3,489 | 642 | 12,434 |
| 27 | 9,496 | 61,169 | 5,653 | 6,569 | 3,584 | 638 | 12,351 |
| 28 | 9,646 | 62,238 | 5,744 | 6,796 | 3,456 | 647 | 12,347 |
| 29 | 9,920 | 63,798 | 5,799 | 6,916 | 3,515 | 599 | 12,479 |
| 30 | 10,135 | 65,224 | 5,862 | 7,130 | 3,414 | 643 | 13,705 |
| 【3月～2月へス】 | | | | | | | |
| 平成26年度 | 9,326 | 60,038 | 5,623 | 6,459 | 3,488 | 642 | 12,424 |
| 27 | 9,491 | 61,128 | 5,638 | 6,556 | 3,577 | 643 | 12,356 |
| 28 | 9,627 | 62,297 | 5,743 | 6,780 | 3,471 | 640 | 12,349 |
| 29 | 9,903 | 63,544 | 5,805 | 6,897 | 3,514 | 621 | 12,460 |
| 30 | 10,123 | 65,110 | 5,878 | 7,105 | 3,422 | 618 | 13,605 |
| 平成30年 3月 | 9,856 | 63,088 | 6,125 | 6,800 | 3,785 | 444 | 12,453 |
| 4月 | 10,027 | 64,777 | 5,663 | 7,217 | 3,372 | 645 | 13,668 |
| 5月 | 9,914 | 63,875 | 5,524 | 7,199 | 3,251 | 642 | 13,655 |
| 6月 | 9,980 | 66,200 | 5,468 | 7,212 | 3,176 | 643 | 13,769 |
| 7月 | 9,947 | 63,820 | 5,606 | 7,140 | 3,176 | 646 | 13,625 |
| 8月 | 11,075 | 66,632 | 5,917 | 7,097 | 3,285 | 644 | 13,664 |
| 9月 | 10,702 | 64,075 | 5,986 | 7,103 | 3,310 | 645 | 13,688 |
| 10月 | 9,863 | 67,336 | 5,692 | 7,113 | 3,346 | 639 | 13,573 |
| 11月 | 9,721 | 65,722 | 5,756 | 7,111 | 3,443 | 638 | 13,547 |
| 12月 | 9,711 | 64,287 | 5,955 | 7,084 | 3,569 | 643 | 13,827 |
| 平成31年 1月 | 10,562 | 65,567 | 6,525 | 7,193 | 3,611 | 645 | 13,885 |
| 2月 | 10,422 | 66,178 | 6,319 | 7,098 | 3,642 | 643 | 13,966 |
| 3月 | 9,964 | 64,336 | 5,971 | 7,030 | 3,718 | 640 | 13,599 |

国保組合

| 年度別、月別 | 1 日 当 た り 医 療 費 (円) | | | | | | |
|----------|-----------------------|--------|-------|-------|-------|---------|---------|
| | 診 療 費 | | | | 調 剤 | 食 事 療 養 | 訪 問 看 護 |
| | 診 療 費 計 | 入 院 | 入 院 外 | 歯 科 | | | |
| 平成26年度 | 8,661 | 62,398 | 5,487 | 6,523 | 3,473 | 643 | 12,591 |
| 27 | 8,730 | 62,368 | 5,515 | 6,607 | 3,590 | 643 | 12,694 |
| 28 | 8,943 | 64,368 | 5,590 | 6,894 | 3,465 | 642 | 12,788 |
| 29 | 9,261 | 65,339 | 5,701 | 6,998 | 3,486 | 641 | 12,910 |
| 30 | 9,378 | 67,189 | 5,723 | 7,185 | 3,405 | 645 | 13,674 |
| 平成30年 3月 | 9,308 | 66,747 | 5,980 | 6,968 | 3,725 | 645 | 12,727 |
| 4月 | 9,624 | 67,869 | 5,623 | 7,243 | 3,389 | 645 | 13,766 |
| 5月 | 9,084 | 64,263 | 5,447 | 7,229 | 3,237 | 644 | 13,852 |
| 6月 | 9,316 | 66,707 | 5,354 | 7,342 | 3,185 | 645 | 13,911 |
| 7月 | 9,218 | 66,961 | 5,435 | 7,169 | 3,138 | 645 | 13,732 |
| 8月 | 10,421 | 69,039 | 5,721 | 7,318 | 3,314 | 643 | 13,532 |
| 9月 | 9,861 | 66,893 | 5,869 | 6,833 | 3,279 | 645 | 13,708 |
| 10月 | 8,885 | 66,576 | 5,527 | 7,093 | 3,343 | 646 | 13,277 |
| 11月 | 8,801 | 66,049 | 5,590 | 7,145 | 3,402 | 645 | 13,399 |
| 12月 | 8,917 | 68,068 | 5,759 | 7,212 | 3,539 | 646 | 13,497 |
| 平成31年 1月 | 9,956 | 67,804 | 6,449 | 7,146 | 3,605 | 644 | 14,154 |
| 2月 | 9,512 | 69,003 | 6,101 | 7,086 | 3,605 | 645 | 13,588 |
| 3月 | 9,298 | 67,160 | 5,828 | 7,381 | 3,730 | 646 | 13,818 |

第6-5表 年度別、月別診療費等諸率の状況「未就学児分再掲」（その3-1）

－退職者医療分－

（被扶養者）

| 年度別、月別 | 1 件 当 た り 日 数 （ 日 ） | | | | | | |
|-----------|---------------------|-------|-------|------|------|---------|---------|
| | 診 療 費 | | | | 調 剤 | 食 事 療 養 | 訪 問 看 護 |
| | 診 療 費 計 | 入 院 | 入 院 外 | 歯 科 | | | |
| 【4月～3月へス】 | | | | | | | |
| 平成26年度 | 1.74 | 6.99 | 1.65 | 1.65 | 1.49 | 19.84 | － |
| 27 | 1.69 | 5.57 | 1.64 | 1.55 | 1.48 | 13.91 | 5.20 |
| 28 | 1.62 | 6.45 | 1.56 | 1.60 | 1.47 | 14.91 | 2.20 |
| 29 | 1.82 | 13.10 | 1.57 | 1.66 | 1.44 | 42.08 | － |
| 30 | 1.55 | 2.50 | 1.53 | 1.64 | 1.38 | 7.50 | 4.67 |
| 【3月～2月へス】 | | | | | | | |
| 平成26年度 | 1.74 | 7.12 | 1.65 | 1.65 | 1.49 | 19.68 | － |
| 27 | 1.70 | 5.81 | 1.64 | 1.55 | 1.48 | 14.86 | 5.50 |
| 28 | 1.64 | 6.51 | 1.58 | 1.59 | 1.48 | 15.04 | 2.00 |
| 29 | 1.79 | 12.37 | 1.55 | 1.63 | 1.43 | 39.29 | － |
| 30 | 1.59 | 4.00 | 1.54 | 1.78 | 1.43 | 11.75 | 4.67 |
| 平成30年 3月 | 1.72 | － | 1.63 | 2.60 | 1.67 | － | － |
| 4月 | 1.93 | 10.67 | 1.62 | 1.57 | 1.38 | 32.00 | 4.67 |
| 5月 | 1.73 | － | 1.71 | 1.83 | 1.88 | － | － |
| 6月 | 1.24 | 26.00 | 1.57 | 1.90 | 1.33 | 59.00 | － |
| 7月 | 1.46 | － | 1.46 | 1.50 | 1.25 | － | － |
| 8月 | 1.57 | － | 1.40 | 3.00 | 1.28 | － | － |
| 9月 | 1.65 | 8.00 | 1.59 | 0.50 | 1.42 | － | － |
| 10月 | 1.27 | 1.00 | 1.24 | 1.40 | 1.13 | － | － |
| 11月 | 1.70 | － | 1.67 | 2.00 | 1.80 | － | － |
| 12月 | 1.38 | 6.00 | 1.55 | 1.00 | 1.57 | 14.00 | － |
| 平成31年 1月 | 1.94 | 5.75 | 1.45 | 1.67 | 1.11 | 14.00 | － |
| 2月 | 0.62 | 8.00 | 0.83 | 1.38 | 1.25 | － | － |
| 3月 | 0.86 | 7.00 | 1.75 | 1.25 | 1.10 | 16.00 | － |

第6-5表 年度別、月別診療費等諸率の状況「未就学児分再掲」(その3-2)

ー退職者医療分ー

(被扶養者)

| 年度別、月別 | 1 件 当 た り 医 療 費 (円) | | | | | | |
|-----------|-----------------------|-----------|---------|--------|-------|---------|---------|
| | 診 療 費 | | | | 調 剤 | 食 事 療 養 | 訪 問 看 護 |
| | 診 療 費 計 | 入 院 | 入 院 外 | 歯 科 | | | |
| 【4月～3月へス】 | | | | | | | |
| 平成26年度 | 16,193 | 424,317 | 9,048 | 10,616 | 5,314 | 12,815 | - |
| 27 | 14,175 | 301,316 | 9,148 | 9,951 | 5,427 | 8,911 | 58,428 |
| 28 | 15,385 | 588,822 | 8,105 | 10,704 | 4,994 | 9,637 | 14,746 |
| 29 | 29,250 | 877,581 | 11,180 | 10,465 | 4,902 | 27,053 | - |
| 30 | 10,878 | 121,540 | 9,695 | 12,322 | 4,675 | 4,900 | 61,293 |
| 【3月～2月へス】 | | | | | | | |
| 平成26年度 | 16,073 | 421,655 | 9,030 | 10,610 | 5,321 | 12,736 | - |
| 27 | 14,715 | 322,223 | 9,185 | 9,973 | 5,402 | 9,507 | 60,898 |
| 28 | 15,374 | 587,537 | 8,377 | 10,562 | 5,055 | 9,664 | 16,263 |
| 29 | 27,412 | 815,413 | 10,631 | 10,138 | 5,013 | 25,386 | - |
| 30 | 12,434 | 208,823 | 10,128 | 13,229 | 4,951 | 7,720 | 61,293 |
| 平成30年 3月 | 12,972 | - | 12,527 | 16,886 | 6,448 | - | - |
| 4月 | 52,228 | 938,657 | 21,356 | 11,926 | 5,042 | 21,772 | 61,293 |
| 5月 | 10,997 | - | 9,580 | 20,920 | 6,054 | - | - |
| 6月 | (31,081) | 2,312,690 | 3,330 | 17,478 | 4,200 | 40,344 | - |
| 7月 | 8,927 | - | 8,871 | 9,588 | 4,221 | - | - |
| 8月 | 7,624 | - | 6,485 | 16,737 | 5,292 | - | - |
| 9月 | 29,155 | 752,390 | 7,988 | 1,808 | 4,331 | - | - |
| 10月 | 8,794 | 68,500 | 7,061 | 8,715 | 4,150 | - | - |
| 11月 | 8,875 | - | 8,087 | 16,555 | 5,095 | - | - |
| 12月 | (1,486) | 353,800 | 9,206 | 10,425 | 3,084 | 9,210 | - |
| 平成31年 1月 | 36,593 | 259,210 | 8,070 | 15,490 | 4,124 | 9,223 | - |
| 2月 | (55,151) | 752,390 | (6,465) | 9,278 | 7,391 | - | - |
| 3月 | (43,581) | 383,390 | 11,042 | 6,038 | 4,079 | 10,540 | - |

第6-5表 年度別、月別診療費等諸率の状況「未就学児分再掲」(その3-3)

ー退職者医療分ー

(被扶養者)

| 年度別、月別 | 1 日 当 た り 医 療 費 (円) | | | | | | |
|-----------|-----------------------|--------|---------|--------|-------|---------|---------|
| | 診 療 費 | | | | 調 剤 | 食 事 療 養 | 訪 問 看 護 |
| | 診 療 費 計 | 入 院 | 入 院 外 | 歯 科 | | | |
| 【4月～3月へス】 | | | | | | | |
| 平成26年度 | 9,309 | 60,724 | 5,479 | 6,453 | 3,567 | 646 | - |
| 27 | 8,369 | 54,106 | 5,579 | 6,431 | 3,664 | 641 | 11,236 |
| 28 | 9,488 | 91,267 | 5,203 | 6,706 | 3,399 | 646 | 6,703 |
| 29 | 16,057 | 66,978 | 7,124 | 6,313 | 3,399 | 643 | - |
| 30 | 7,009 | 48,616 | 6,336 | 7,519 | 3,378 | 653 | 13,134 |
| 【3月～2月へス】 | | | | | | | |
| 平成26年度 | 9,243 | 59,201 | 5,479 | 6,430 | 3,577 | 647 | - |
| 27 | 8,660 | 55,433 | 5,603 | 6,455 | 3,649 | 640 | 11,072 |
| 28 | 9,402 | 90,284 | 5,314 | 6,650 | 3,417 | 643 | 8,132 |
| 29 | 15,329 | 65,907 | 6,853 | 6,227 | 3,508 | 646 | - |
| 30 | 7,796 | 52,206 | 6,573 | 7,424 | 3,452 | 657 | 13,134 |
| 平成30年 3月 | 7,522 | - | 7,709 | 6,495 | 3,853 | - | - |
| 4月 | 27,047 | 87,999 | 13,155 | 7,589 | 3,654 | 680 | 13,134 |
| 5月 | 6,360 | - | 5,588 | 11,411 | 3,229 | - | - |
| 6月 | (25,104) | 88,950 | 2,116 | 9,199 | 3,150 | 684 | - |
| 7月 | 6,099 | - | 6,080 | 6,392 | 3,377 | - | - |
| 8月 | 4,843 | - | 4,646 | 5,579 | 4,130 | - | - |
| 9月 | 17,701 | 94,049 | 5,036 | 3,615 | 3,047 | - | - |
| 10月 | 6,943 | 68,500 | 5,716 | 6,225 | 3,671 | - | - |
| 11月 | 5,228 | - | 4,852 | 8,278 | 2,831 | - | - |
| 12月 | (1,081) | 58,967 | 5,946 | 10,425 | 1,963 | 658 | - |
| 平成31年 1月 | 18,819 | 45,080 | 5,572 | 9,294 | 3,712 | 659 | - |
| 2月 | (89,620) | 94,049 | (7,758) | 6,747 | 5,913 | - | - |
| 3月 | (50,844) | 54,770 | 6,310 | 4,830 | 3,708 | 659 | - |

第7表 都道府県、業種別一般状況

| | 保険者数 (年度末現在) | 事務職員数(年度末現在) 市町村・国保組合 | | | 事務職員数(年度末現在) 都道府県 | | |
|------|-----------------|--------------------------|----------|----------|----------------------|---------|--------|
| | | 計 | 専任 | 兼任 | 計 | 専任 | 兼任 |
| 北海道 | 157 | 人 1,317 | 人 703 | 人 614 | 人 16 | 人 16 | 人 - |
| 青森県 | 40 | 293 | 219 | 74 | 16 | 14 | 2 |
| 岩手県 | 33 | 351 | 109 | 242 | 9 | 3 | 6 |
| 宮城県 | 35 | 359 | 250 | 109 | 22 | 11 | 11 |
| 秋田県 | 25 | 207 | 93 | 114 | 11 | 3 | 8 |
| 山形県 | 32 | 270 | 138 | 132 | 8 | - | 8 |
| 福島県 | 59 | 372 | 190 | 182 | 11 | 8 | 3 |
| 茨城県 | 44 | 608 | 481 | 127 | 11 | 10 | 1 |
| 栃木県 | 25 | 279 | 180 | 99 | 13 | 11 | 2 |
| 群馬県 | 35 | 346 | 211 | 135 | 18 | 9 | 9 |
| 埼玉県 | 63 | 985 | 679 | 306 | 23 | 21 | 2 |
| 千葉県 | 54 | 869 | 673 | 196 | 21 | 14 | 7 |
| 東京都 | 62 | 1,970 | 1,656 | 314 | 40 | 40 | - |
| 神奈川県 | 33 | 1,046 | 527 | 519 | 13 | 11 | 2 |
| 新潟県 | 30 | 350 | 174 | 176 | 13 | 8 | 5 |
| 富山県 | 15 | 127 | 75 | 52 | 12 | 7 | 5 |
| 石川県 | 19 | 150 | 103 | 47 | 14 | 10 | 4 |
| 福井県 | 17 | 118 | 63 | 55 | 8 | 8 | - |
| 山梨県 | 27 | 164 | 108 | 56 | 11 | 9 | 2 |
| 長野県 | 77 | 425 | 205 | 220 | 5 | 5 | - |
| 岐阜県 | 42 | 286 | 169 | 117 | 6 | 6 | - |
| 静岡県 | 35 | 511 | 323 | 188 | 17 | 16 | 1 |
| 愛知県 | 54 | 868 | 525 | 343 | 17 | 15 | 2 |
| 三重県 | 29 | 239 | 191 | 48 | 12 | 4 | 8 |
| 滋賀県 | 19 | 149 | 119 | 30 | 8 | 8 | - |
| 京都府 | 26 | 519 | 171 | 348 | 8 | 8 | - |
| 大阪府 | 43 | 1,216 | 1,095 | 121 | 9 | 8 | 1 |
| 兵庫県 | 41 | 707 | 592 | 115 | 4 | 1 | 3 |
| 奈良県 | 39 | 190 | 132 | 58 | 21 | 19 | 2 |
| 和歌山県 | 30 | 200 | 110 | 90 | 10 | 4 | 6 |
| 鳥取県 | 19 | 150 | 75 | 75 | 9 | 9 | - |
| 島根県 | 19 | 148 | 68 | 80 | 6 | 6 | - |
| 岡山県 | 27 | 301 | 117 | 184 | 11 | 9 | 2 |
| 広島県 | 23 | 399 | 266 | 133 | 11 | 11 | - |
| 山口県 | 19 | 290 | 197 | 93 | 5 | 5 | - |
| 徳島県 | 24 | 145 | 113 | 32 | 8 | 4 | 4 |
| 香川県 | 17 | 125 | 100 | 25 | 9 | 9 | - |
| 愛媛県 | 20 | 236 | 159 | 77 | 15 | 14 | 1 |
| 高知県 | 34 | 171 | 122 | 49 | 10 | 8 | 2 |
| 福岡県 | 60 | 687 | 581 | 106 | 30 | 11 | 19 |
| 佐賀県 | 20 | 181 | 108 | 73 | 10 | 9 | 1 |
| 長崎県 | 21 | 358 | 179 | 179 | 13 | 11 | 2 |
| 熊本県 | 45 | 302 | 162 | 140 | 1 | - | 1 |
| 大分県 | 18 | 245 | 120 | 125 | 15 | 13 | 2 |
| 宮崎県 | 26 | 259 | 171 | 88 | 16 | 7 | 9 |
| 鹿児島県 | 43 | 371 | 238 | 133 | 13 | 12 | 1 |
| 沖縄県 | 41 | 345 | 312 | 33 | 14 | 11 | 3 |
| 医師 | 47 | 208 | 188 | 20 | ・ | ・ | ・ |
| 歯科医師 | 27 | 156 | 149 | 7 | ・ | ・ | ・ |
| 薬剤師 | 18 | 66 | 66 | - | ・ | ・ | ・ |
| 一般業種 | 37 | 328 | 328 | - | ・ | ・ | ・ |
| 建設関係 | 32 | 683 | 648 | 35 | ・ | ・ | ・ |
| 全国土木 | 1 | 202 | 202 | - | ・ | ・ | ・ |
| 市町村 | 1,716 | 20,204 | 13,352 | 6,852 | ・ | ・ | ・ |
| 組合 | 162 | 1,643 | 1,581 | 62 | ・ | ・ | ・ |
| 合計 | 1,878 | 21,847 | 14,933 | 6,914 | 603 | 456 | 147 |

－保険者数、事務職員数、世帯数－

| 世 | | 帯 | | 数 | | | |
|------------|------------|----------------|---------|---------|--------|---------|--------|
| 総 数 | | (再掲)退職被保険者の世帯数 | | | | | |
| | | 計 | | 単 独 世 帯 | | 混 合 世 帯 | |
| 年度末現在 | 年度平均 | 年度末現在 | 年度平均 | 年度末現在 | 年度平均 | 年度末現在 | 年度平均 |
| 世帯 | 世帯 | 世帯 | 世帯 | 世帯 | 世帯 | 世帯 | 世帯 |
| 747,263 | 759,143 | 1,643 | 4,324 | 1,154 | 3,026 | 489 | 1,298 |
| 195,815 | 199,935 | 868 | 2,058 | 431 | 1,107 | 437 | 951 |
| 170,645 | 174,174 | 994 | 2,183 | 430 | 1,050 | 564 | 1,133 |
| 297,204 | 303,145 | 1,158 | 2,635 | 516 | 1,320 | 642 | 1,315 |
| 137,294 | 140,341 | 892 | 1,972 | 319 | 874 | 573 | 1,098 |
| 138,537 | 141,046 | 1,161 | 2,390 | 378 | 932 | 783 | 1,458 |
| 258,934 | 264,878 | 1,529 | 3,428 | 565 | 1,568 | 964 | 1,860 |
| 427,621 | 437,239 | 1,337 | 3,561 | 581 | 1,796 | 756 | 1,765 |
| 281,363 | 287,478 | 1,031 | 2,888 | 460 | 1,619 | 571 | 1,269 |
| 282,725 | 288,990 | 850 | 2,353 | 422 | 1,285 | 428 | 1,068 |
| 1,041,341 | 1,064,696 | 2,035 | 5,914 | 1,049 | 3,328 | 986 | 2,586 |
| 897,290 | 918,123 | 1,978 | 5,161 | 1,083 | 2,952 | 895 | 2,209 |
| 2,091,545 | 2,135,766 | 3,710 | 9,432 | 2,461 | 6,336 | 1,249 | 3,096 |
| 1,220,218 | 1,246,625 | 1,791 | 5,257 | 1,076 | 3,351 | 715 | 1,906 |
| 292,406 | 297,301 | 1,933 | 4,349 | 715 | 1,932 | 1,218 | 2,417 |
| 128,425 | 131,129 | 697 | 1,613 | 285 | 748 | 412 | 865 |
| 145,073 | 148,399 | 763 | 1,675 | 288 | 750 | 475 | 925 |
| 92,883 | 94,804 | 599 | 1,293 | 236 | 576 | 363 | 717 |
| 120,848 | 123,558 | 382 | 1,086 | 178 | 592 | 204 | 494 |
| 283,386 | 289,417 | 1,436 | 3,528 | 676 | 1,839 | 760 | 1,689 |
| 270,340 | 275,991 | 822 | 2,196 | 334 | 1,080 | 488 | 1,116 |
| 513,623 | 525,513 | 1,680 | 4,574 | 719 | 2,303 | 961 | 2,271 |
| 951,766 | 972,238 | 1,957 | 5,676 | 999 | 3,211 | 958 | 2,465 |
| 237,851 | 243,193 | 854 | 2,088 | 384 | 1,087 | 470 | 1,001 |
| 172,175 | 175,103 | 623 | 1,562 | 240 | 723 | 383 | 839 |
| 357,633 | 365,570 | 766 | 2,139 | 446 | 1,314 | 320 | 825 |
| 1,267,747 | 1,295,907 | 2,193 | 6,304 | 1,381 | 4,063 | 812 | 2,241 |
| 742,843 | 758,834 | 1,707 | 4,603 | 960 | 2,751 | 747 | 1,852 |
| 188,162 | 192,442 | 388 | 1,171 | 212 | 704 | 176 | 467 |
| 151,034 | 154,366 | 434 | 1,232 | 236 | 731 | 198 | 501 |
| 75,064 | 76,490 | 484 | 1,122 | 209 | 549 | 275 | 573 |
| 85,528 | 87,147 | 406 | 1,083 | 159 | 513 | 247 | 570 |
| 249,769 | 255,015 | 751 | 1,924 | 351 | 1,018 | 400 | 906 |
| 361,935 | 369,621 | 969 | 2,640 | 506 | 1,518 | 463 | 1,122 |
| 193,279 | 197,358 | 600 | 1,556 | 348 | 994 | 252 | 562 |
| 99,311 | 101,084 | 401 | 947 | 162 | 470 | 239 | 477 |
| 129,636 | 132,410 | 506 | 1,283 | 230 | 660 | 276 | 623 |
| 199,956 | 203,945 | 692 | 1,752 | 382 | 1,067 | 310 | 685 |
| 110,371 | 112,803 | 469 | 1,069 | 255 | 601 | 214 | 468 |
| 701,035 | 713,299 | 1,835 | 4,889 | 1,102 | 3,034 | 733 | 1,855 |
| 105,355 | 107,438 | 470 | 1,102 | 215 | 551 | 255 | 551 |
| 203,921 | 207,793 | 786 | 1,879 | 419 | 1,086 | 367 | 793 |
| 255,556 | 260,468 | 1,054 | 2,571 | 527 | 1,422 | 527 | 1,149 |
| 160,157 | 163,538 | 773 | 1,540 | 478 | 893 | 295 | 647 |
| 167,435 | 170,596 | 715 | 1,713 | 371 | 990 | 344 | 723 |
| 244,216 | 248,789 | 919 | 2,334 | 507 | 1,388 | 412 | 946 |
| 235,873 | 238,656 | 448 | 1,136 | 248 | 672 | 200 | 464 |
| 181,923 | 183,552 | ・ | ・ | ・ | ・ | ・ | ・ |
| 165,767 | 167,661 | ・ | ・ | ・ | ・ | ・ | ・ |
| 27,227 | 27,843 | ・ | ・ | ・ | ・ | ・ | ・ |
| 186,806 | 189,078 | ・ | ・ | ・ | ・ | ・ | ・ |
| 652,707 | 654,096 | ・ | ・ | ・ | ・ | ・ | ・ |
| 190,520 | 191,941 | ・ | ・ | ・ | ・ | ・ | ・ |
| 17,682,387 | 18,051,794 | 50,489 | 129,185 | 25,683 | 72,374 | 24,806 | 56,811 |
| 1,404,950 | 1,414,171 | ・ | ・ | ・ | ・ | ・ | ・ |
| 19,087,337 | 19,465,965 | 50,489 | 129,185 | 25,683 | 72,374 | 24,806 | 56,811 |

第7表 都道府県、業種別一般状況（続き）

| | 被 保 険 | | | | | | | | | |
|------|------------|------------|----------|---------|------------|------------|-------------|-----------|------------------|---------|
| | 総 数 | | | | | | | | | |
| | 計 | | (再掲)未就学児 | | (再掲)前期高齢者 | | (再掲)70歳以上一般 | | (再掲)70歳以上現役並み所得者 | |
| | 年度末現在 | 年度平均 | 年度末現在 | 年度平均 | 年度末現在 | 年度平均 | 年度末現在 | 年度平均 | 年度末現在 | 年度平均 |
| | 人 | 人 | 人 | 人 | 人 | 人 | 人 | 人 | 人 | 人 |
| 北海道 | 1,146,213 | 1,170,880 | 29,602 | 28,458 | 526,113 | 532,903 | 256,915 | 253,125 | 11,680 | 11,112 |
| 青森県 | 313,257 | 322,317 | 7,315 | 7,090 | 137,659 | 139,061 | 63,762 | 62,450 | 2,849 | 2,863 |
| 岩手県 | 267,902 | 275,606 | 5,359 | 5,135 | 129,466 | 131,137 | 60,503 | 59,452 | 2,911 | 2,792 |
| 宮城県 | 470,359 | 483,251 | 11,867 | 11,425 | 211,601 | 214,167 | 97,353 | 95,342 | 6,424 | 6,110 |
| 秋田県 | 214,596 | 221,025 | 3,359 | 3,175 | 112,232 | 113,338 | 52,834 | 51,637 | 1,778 | 1,674 |
| 山形県 | 224,933 | 231,150 | 4,296 | 4,354 | 111,586 | 112,511 | 50,528 | 49,404 | 2,474 | 2,342 |
| 福島県 | 415,422 | 428,753 | 9,873 | 9,598 | 190,792 | 192,657 | 84,149 | 82,707 | 5,036 | 4,927 |
| 茨城県 | 701,736 | 724,611 | 19,636 | 19,118 | 298,920 | 303,514 | 139,176 | 137,467 | 10,853 | 10,354 |
| 栃木県 | 460,794 | 475,226 | 12,253 | 11,974 | 203,090 | 205,140 | 93,626 | 91,515 | 6,200 | 5,911 |
| 群馬県 | 462,593 | 476,754 | 12,821 | 12,431 | 204,388 | 207,622 | 99,237 | 97,850 | 6,410 | 6,139 |
| 埼玉県 | 1,629,809 | 1,682,891 | 42,910 | 41,599 | 700,499 | 720,590 | 342,593 | 342,619 | 32,715 | 31,861 |
| 千葉県 | 1,391,657 | 1,437,232 | 35,420 | 34,427 | 610,149 | 627,239 | 295,926 | 296,049 | 30,819 | 29,928 |
| 東京都 | 2,986,641 | 3,072,255 | 81,279 | 79,445 | 991,025 | 1,022,122 | 467,288 | 468,045 | 69,358 | 68,281 |
| 神奈川県 | 1,852,198 | 1,910,009 | 48,951 | 47,512 | 778,327 | 804,057 | 380,092 | 380,283 | 47,081 | 46,432 |
| 新潟県 | 462,170 | 473,745 | 8,448 | 8,203 | 237,928 | 240,660 | 112,602 | 110,272 | 5,048 | 4,883 |
| 富山県 | 195,769 | 201,443 | 3,576 | 3,436 | 106,716 | 109,235 | 55,912 | 55,004 | 3,161 | 3,001 |
| 石川県 | 224,818 | 231,725 | 5,013 | 5,023 | 110,699 | 113,265 | 57,727 | 56,247 | 3,347 | 3,216 |
| 福井県 | 146,826 | 151,090 | 3,162 | 3,112 | 73,439 | 74,675 | 35,484 | 34,300 | 2,193 | 2,039 |
| 山梨県 | 196,317 | 202,309 | 5,411 | 5,126 | 83,656 | 85,342 | 39,275 | 38,866 | 2,998 | 2,886 |
| 長野県 | 453,953 | 467,307 | 11,963 | 11,557 | 212,490 | 216,828 | 104,403 | 102,750 | 6,806 | 6,755 |
| 岐阜県 | 442,441 | 455,856 | 12,068 | 11,684 | 207,329 | 211,358 | 102,670 | 100,230 | 7,069 | 6,834 |
| 静岡県 | 813,759 | 839,819 | 20,406 | 19,881 | 383,032 | 390,926 | 183,816 | 181,298 | 15,222 | 14,749 |
| 愛知県 | 1,507,798 | 1,553,524 | 43,371 | 42,308 | 648,107 | 663,931 | 316,382 | 312,146 | 33,139 | 32,016 |
| 三重県 | 373,590 | 385,423 | 9,155 | 8,897 | 180,872 | 184,709 | 90,522 | 88,574 | 6,009 | 5,884 |
| 滋賀県 | 278,719 | 285,647 | 7,947 | 7,614 | 130,368 | 132,762 | 63,748 | 61,836 | 4,370 | 4,206 |
| 京都府 | 548,760 | 564,906 | 15,435 | 15,563 | 239,276 | 245,588 | 125,387 | 122,643 | 7,515 | 7,256 |
| 大阪府 | 1,966,091 | 2,024,766 | 63,629 | 61,309 | 776,492 | 800,288 | 401,011 | 397,898 | 26,213 | 25,364 |
| 兵庫県 | 1,157,420 | 1,190,930 | 31,574 | 30,216 | 524,629 | 536,772 | 262,943 | 258,569 | 18,103 | 17,510 |
| 奈良県 | 307,617 | 317,100 | 8,155 | 7,895 | 141,497 | 144,559 | 70,322 | 68,876 | 5,135 | 5,105 |
| 和歌山県 | 249,508 | 256,596 | 7,387 | 7,051 | 106,546 | 108,475 | 52,087 | 51,207 | 2,681 | 2,517 |
| 鳥取県 | 118,144 | 121,244 | 2,909 | 2,835 | 58,221 | 58,771 | 28,014 | 27,184 | 1,307 | 1,225 |
| 島根県 | 130,333 | 133,615 | 2,419 | 2,336 | 71,632 | 72,556 | 35,452 | 34,577 | 1,709 | 1,606 |
| 岡山県 | 387,386 | 398,291 | 9,516 | 9,563 | 188,432 | 192,606 | 96,974 | 94,817 | 5,345 | 5,115 |
| 広島県 | 555,482 | 571,553 | 14,070 | 13,606 | 272,142 | 278,206 | 139,091 | 136,721 | 8,954 | 8,926 |
| 山口県 | 291,462 | 299,604 | 6,067 | 5,819 | 157,975 | 160,864 | 79,588 | 77,597 | 4,052 | 4,028 |
| 徳島県 | 156,745 | 160,618 | 3,490 | 3,416 | 74,276 | 74,907 | 36,032 | 34,426 | 1,709 | 1,623 |
| 香川県 | 202,395 | 208,207 | 4,877 | 4,717 | 101,449 | 103,237 | 51,418 | 49,663 | 3,001 | 2,854 |
| 愛媛県 | 313,807 | 321,865 | 8,349 | 7,996 | 149,839 | 152,039 | 74,347 | 71,869 | 3,178 | 3,067 |
| 高知県 | 171,092 | 175,898 | 4,285 | 4,117 | 79,346 | 80,740 | 39,711 | 38,745 | 1,940 | 1,889 |
| 福岡県 | 1,098,131 | 1,124,495 | 38,957 | 37,423 | 448,503 | 454,697 | 216,712 | 210,375 | 12,974 | 12,344 |
| 佐賀県 | 176,463 | 181,073 | 5,481 | 5,230 | 78,223 | 78,962 | 36,403 | 35,293 | 2,013 | 1,903 |
| 長崎県 | 327,717 | 336,212 | 9,748 | 9,349 | 147,303 | 148,072 | 69,019 | 66,707 | 3,082 | 2,944 |
| 熊本県 | 421,086 | 432,543 | 13,803 | 13,284 | 180,143 | 181,774 | 84,577 | 82,129 | 4,119 | 3,767 |
| 大分県 | 248,749 | 255,710 | 6,159 | 5,927 | 121,606 | 123,469 | 60,443 | 58,714 | 2,479 | 2,336 |
| 宮崎県 | 267,858 | 274,563 | 8,755 | 8,419 | 119,083 | 119,789 | 56,003 | 54,027 | 2,696 | 2,528 |
| 鹿児島県 | 382,598 | 392,217 | 11,935 | 11,487 | 171,119 | 171,602 | 79,300 | 76,582 | 3,227 | 3,096 |
| 沖縄県 | 404,214 | 412,368 | 22,754 | 21,762 | 107,501 | 106,279 | 40,939 | 39,574 | 3,331 | 3,280 |
| 医師 | 295,624 | 298,269 | 8,951 | 8,520 | 35,614 | 35,091 | 3,032 | 3,002 | 11,483 | 10,982 |
| 歯科医師 | 264,552 | 266,820 | 10,692 | 10,076 | 22,411 | 21,947 | 3,393 | 3,262 | 5,327 | 4,942 |
| 薬剤師 | 39,970 | 40,798 | 1,879 | 1,803 | 5,247 | 5,326 | 1,012 | 992 | 1,407 | 1,381 |
| 一般業種 | 326,156 | 330,362 | 21,660 | 20,614 | 43,417 | 44,695 | 12,302 | 12,375 | 8,130 | 8,058 |
| 建設関係 | 1,407,189 | 1,410,848 | 106,438 | 99,693 | 207,481 | 208,335 | 58,682 | 57,299 | 20,708 | 19,353 |
| 全国土木 | 405,595 | 407,635 | 27,726 | 25,971 | 27,818 | 27,188 | 5,783 | 5,728 | 2,646 | 2,375 |
| 市町村 | 27,517,328 | 28,314,222 | 755,215 | 731,902 | 11,895,716 | 12,144,001 | 5,782,296 | 5,697,661 | 450,713 | 437,478 |
| 組合 | 2,739,086 | 2,754,732 | 177,346 | 166,677 | 341,988 | 342,582 | 84,204 | 82,658 | 49,701 | 47,091 |
| 合計 | 30,256,414 | 31,068,954 | 932,561 | 898,579 | 12,237,704 | 12,486,583 | 5,866,500 | 5,780,319 | 500,414 | 484,569 |

—被保険者数—

| 者数 | | | | | | | | | |
|--------------|--------------|----------|----------|--------------|--------------|-------------|-------------|------------------|----------|
| 一 | | 般 | | 被 | | 保 | | 險 | |
| 計 | | (再掲)未就学児 | | (再掲)前期高齢者 | | (再掲)70歳以上一般 | | (再掲)70歳以上現役並み所得者 | |
| 年度末現在 | 年度平均 | 年度末現在 | 年度平均 | 年度末現在 | 年度平均 | 年度末現在 | 年度平均 | 年度末現在 | 年度平均 |
| 人 | 人 | 人 | 人 | 人 | 人 | 人 | 人 | 人 | 人 |
| 1, 144, 423 | 1, 165, 812 | 29, 602 | 28, 457 | 526, 113 | 532, 903 | 256, 915 | 253, 125 | 11, 680 | 11, 112 |
| 312, 326 | 319, 986 | 7, 315 | 7, 090 | 137, 659 | 139, 061 | 63, 762 | 62, 450 | 2, 849 | 2, 863 |
| 266, 849 | 273, 167 | 5, 358 | 5, 135 | 129, 466 | 131, 137 | 60, 503 | 59, 452 | 2, 911 | 2, 792 |
| 469, 110 | 480, 357 | 11, 867 | 11, 424 | 211, 601 | 214, 167 | 97, 353 | 95, 342 | 6, 424 | 6, 110 |
| 213, 661 | 218, 862 | 3, 359 | 3, 175 | 112, 232 | 113, 338 | 52, 834 | 51, 637 | 1, 778 | 1, 674 |
| 223, 764 | 228, 601 | 4, 296 | 4, 354 | 111, 586 | 112, 511 | 50, 528 | 49, 404 | 2, 474 | 2, 342 |
| 413, 817 | 424, 948 | 9, 873 | 9, 598 | 190, 792 | 192, 657 | 84, 149 | 82, 707 | 5, 036 | 4, 927 |
| 700, 278 | 720, 477 | 19, 636 | 19, 117 | 298, 920 | 303, 514 | 139, 176 | 137, 467 | 10, 853 | 10, 354 |
| 459, 661 | 472, 067 | 12, 253 | 11, 973 | 203, 090 | 205, 140 | 93, 626 | 91, 515 | 6, 200 | 5, 911 |
| 461, 651 | 473, 972 | 12, 821 | 12, 429 | 204, 388 | 207, 622 | 99, 237 | 97, 850 | 6, 410 | 6, 139 |
| 1, 627, 592 | 1, 675, 913 | 42, 910 | 41, 597 | 700, 499 | 720, 590 | 342, 593 | 342, 619 | 32, 715 | 31, 861 |
| 1, 389, 494 | 1, 431, 212 | 35, 419 | 34, 424 | 610, 149 | 627, 239 | 295, 926 | 296, 049 | 30, 819 | 29, 928 |
| 2, 982, 645 | 3, 061, 405 | 81, 277 | 79, 439 | 991, 025 | 1, 022, 122 | 467, 288 | 468, 045 | 69, 358 | 68, 281 |
| 1, 850, 290 | 1, 903, 784 | 48, 950 | 47, 510 | 778, 327 | 804, 057 | 380, 092 | 380, 283 | 47, 081 | 46, 432 |
| 460, 147 | 468, 976 | 8, 447 | 8, 201 | 237, 928 | 240, 660 | 112, 602 | 110, 272 | 5, 048 | 4, 883 |
| 195, 048 | 199, 717 | 3, 576 | 3, 436 | 106, 716 | 109, 235 | 55, 912 | 55, 004 | 3, 161 | 3, 001 |
| 224, 027 | 229, 913 | 5, 013 | 5, 023 | 110, 699 | 113, 265 | 57, 727 | 56, 247 | 3, 347 | 3, 216 |
| 146, 186 | 149, 639 | 3, 160 | 3, 107 | 73, 439 | 74, 675 | 35, 484 | 34, 300 | 2, 193 | 2, 039 |
| 195, 895 | 201, 008 | 5, 411 | 5, 125 | 83, 656 | 85, 342 | 39, 275 | 38, 866 | 2, 998 | 2, 886 |
| 452, 403 | 463, 269 | 11, 962 | 11, 556 | 212, 490 | 216, 828 | 104, 403 | 102, 750 | 6, 806 | 6, 755 |
| 441, 566 | 453, 332 | 12, 068 | 11, 684 | 207, 329 | 211, 358 | 102, 670 | 100, 230 | 7, 069 | 6, 834 |
| 812, 002 | 834, 701 | 20, 406 | 19, 880 | 383, 032 | 390, 926 | 183, 816 | 181, 298 | 15, 222 | 14, 749 |
| 1, 505, 577 | 1, 546, 823 | 43, 371 | 42, 307 | 648, 107 | 663, 931 | 316, 382 | 312, 146 | 33, 139 | 32, 016 |
| 372, 670 | 382, 992 | 9, 155 | 8, 897 | 180, 872 | 184, 709 | 90, 522 | 88, 574 | 6, 009 | 5, 884 |
| 278, 053 | 283, 865 | 7, 947 | 7, 613 | 130, 368 | 132, 762 | 63, 748 | 61, 836 | 4, 370 | 4, 206 |
| 547, 917 | 562, 386 | 15, 435 | 15, 562 | 239, 276 | 245, 588 | 125, 387 | 122, 643 | 7, 515 | 7, 256 |
| 1, 963, 692 | 2, 017, 283 | 63, 629 | 61, 307 | 776, 492 | 800, 288 | 401, 011 | 397, 898 | 26, 213 | 25, 364 |
| 1, 155, 547 | 1, 185, 472 | 31, 574 | 30, 214 | 524, 629 | 536, 772 | 262, 943 | 258, 569 | 18, 103 | 17, 510 |
| 307, 177 | 315, 595 | 8, 155 | 7, 894 | 141, 497 | 144, 559 | 70, 322 | 68, 876 | 5, 135 | 5, 105 |
| 249, 010 | 255, 039 | 7, 386 | 7, 047 | 106, 546 | 108, 475 | 52, 087 | 51, 207 | 2, 681 | 2, 517 |
| 117, 619 | 119, 977 | 2, 909 | 2, 835 | 58, 221 | 58, 771 | 28, 014 | 27, 184 | 1, 307 | 1, 225 |
| 129, 912 | 132, 433 | 2, 419 | 2, 336 | 71, 632 | 72, 556 | 35, 452 | 34, 577 | 1, 709 | 1, 606 |
| 386, 583 | 396, 121 | 9, 516 | 9, 562 | 188, 432 | 192, 606 | 96, 974 | 94, 817 | 5, 345 | 5, 115 |
| 554, 454 | 568, 526 | 14, 070 | 13, 604 | 272, 142 | 278, 206 | 139, 091 | 136, 721 | 8, 954 | 8, 926 |
| 290, 799 | 297, 757 | 6, 067 | 5, 819 | 157, 975 | 160, 864 | 79, 588 | 77, 597 | 4, 052 | 4, 028 |
| 156, 320 | 159, 546 | 3, 490 | 3, 416 | 74, 276 | 74, 907 | 36, 032 | 34, 426 | 1, 709 | 1, 623 |
| 201, 860 | 206, 752 | 4, 877 | 4, 717 | 101, 449 | 103, 237 | 51, 418 | 49, 663 | 3, 001 | 2, 854 |
| 313, 036 | 319, 811 | 8, 348 | 7, 995 | 149, 839 | 152, 039 | 74, 347 | 71, 869 | 3, 178 | 3, 067 |
| 170, 577 | 174, 674 | 4, 285 | 4, 117 | 79, 346 | 80, 740 | 39, 711 | 38, 745 | 1, 940 | 1, 889 |
| 1, 096, 147 | 1, 118, 824 | 38, 957 | 37, 423 | 448, 503 | 454, 697 | 216, 712 | 210, 375 | 12, 974 | 12, 344 |
| 175, 953 | 179, 825 | 5, 481 | 5, 229 | 78, 223 | 78, 962 | 36, 403 | 35, 293 | 2, 013 | 1, 903 |
| 326, 859 | 334, 023 | 9, 746 | 9, 346 | 147, 303 | 148, 072 | 69, 019 | 66, 707 | 3, 082 | 2, 944 |
| 419, 930 | 429, 558 | 13, 802 | 13, 280 | 180, 143 | 181, 774 | 84, 577 | 82, 129 | 4, 119 | 3, 767 |
| 248, 064 | 253, 870 | 6, 159 | 5, 927 | 121, 606 | 123, 469 | 60, 443 | 58, 714 | 2, 479 | 2, 336 |
| 267, 086 | 272, 573 | 8, 754 | 8, 418 | 119, 083 | 119, 789 | 56, 003 | 54, 027 | 2, 696 | 2, 528 |
| 381, 604 | 389, 517 | 11, 935 | 11, 486 | 171, 119 | 171, 602 | 79, 300 | 76, 582 | 3, 227 | 3, 096 |
| 403, 704 | 410, 984 | 22, 753 | 21, 761 | 107, 501 | 106, 279 | 40, 939 | 39, 574 | 3, 331 | 3, 280 |
| 295, 624 | 298, 269 | 8, 951 | 8, 520 | 35, 614 | 35, 091 | 3, 032 | 3, 002 | 11, 483 | 10, 982 |
| 264, 552 | 266, 820 | 10, 692 | 10, 076 | 22, 411 | 21, 947 | 3, 393 | 3, 262 | 5, 327 | 4, 942 |
| 39, 970 | 40, 798 | 1, 879 | 1, 803 | 5, 247 | 5, 326 | 1, 012 | 992 | 1, 407 | 1, 381 |
| 326, 156 | 330, 362 | 21, 660 | 20, 614 | 43, 417 | 44, 695 | 12, 302 | 12, 375 | 8, 130 | 8, 058 |
| 1, 407, 189 | 1, 410, 848 | 106, 438 | 99, 693 | 207, 481 | 208, 335 | 58, 682 | 57, 299 | 20, 708 | 19, 353 |
| 405, 595 | 407, 635 | 27, 726 | 25, 971 | 27, 818 | 27, 188 | 5, 783 | 5, 728 | 2, 646 | 2, 375 |
| 27, 462, 985 | 28, 165, 344 | 755, 199 | 731, 846 | 11, 895, 716 | 12, 144, 001 | 5, 782, 296 | 5, 697, 661 | 450, 713 | 437, 478 |
| 2, 739, 086 | 2, 754, 732 | 177, 346 | 166, 677 | 341, 988 | 342, 582 | 84, 204 | 82, 658 | 49, 701 | 47, 091 |
| 30, 202, 071 | 30, 920, 076 | 932, 545 | 898, 523 | 12, 237, 704 | 12, 486, 583 | 5, 866, 500 | 5, 780, 319 | 500, 414 | 484, 569 |

第7表 都道府県、業種別一般状況（続き） ー被保険者数ー

| | 被 保 険 者 数 | | | | | | | |
|------|---------------|---------|-------------|---------|-----------|--------|---------------|------|
| | 退 職 被 保 険 者 等 | | | | 被 扶 養 者 等 | | | |
| | 合 計 | | 退 職 被 保 険 者 | | 被 扶 養 者 | | (再 掲) 未 就 学 児 | |
| | 年度末現在 | 年度平均 | 年度末現在 | 年度平均 | 年度末現在 | 年度平均 | 年度末現在 | 年度平均 |
| | 人 | 人 | 人 | 人 | 人 | 人 | 人 | 人 |
| 北海道 | 1,790 | 5,068 | 1,646 | 4,364 | 144 | 704 | - | 1 |
| 青森県 | 931 | 2,331 | 871 | 2,073 | 60 | 258 | - | - |
| 岩手県 | 1,053 | 2,439 | 998 | 2,213 | 55 | 226 | 1 | - |
| 宮城県 | 1,249 | 2,894 | 1,162 | 2,612 | 87 | 282 | - | 1 |
| 秋田県 | 935 | 2,163 | 896 | 2,005 | 39 | 158 | - | - |
| 山形県 | 1,169 | 2,549 | 1,127 | 2,388 | 42 | 161 | - | - |
| 福島県 | 1,605 | 3,805 | 1,533 | 3,483 | 72 | 322 | - | - |
| 茨城県 | 1,458 | 4,134 | 1,342 | 3,595 | 116 | 539 | - | 1 |
| 栃木県 | 1,133 | 3,159 | 1,039 | 2,699 | 94 | 460 | - | 1 |
| 群馬県 | 942 | 2,782 | 854 | 2,377 | 88 | 405 | - | 2 |
| 埼玉県 | 2,217 | 6,978 | 2,040 | 5,960 | 177 | 1,018 | - | 2 |
| 千葉県 | 2,163 | 6,020 | 1,986 | 5,209 | 177 | 811 | 1 | 3 |
| 東京都 | 3,996 | 10,850 | 3,719 | 9,489 | 277 | 1,361 | 2 | 6 |
| 神奈川県 | 1,908 | 6,225 | 1,789 | 5,271 | 119 | 954 | 1 | 2 |
| 新潟県 | 2,023 | 4,769 | 1,939 | 4,406 | 84 | 363 | 1 | 2 |
| 富山県 | 721 | 1,726 | 697 | 1,623 | 24 | 103 | - | - |
| 石川県 | 791 | 1,812 | 763 | 1,685 | 28 | 127 | - | - |
| 福井県 | 640 | 1,451 | 600 | 1,308 | 40 | 143 | 2 | 5 |
| 山梨県 | 422 | 1,301 | 382 | 1,096 | 40 | 205 | - | 1 |
| 長野県 | 1,550 | 4,038 | 1,442 | 3,539 | 108 | 499 | 1 | 1 |
| 岐阜県 | 875 | 2,524 | 822 | 2,211 | 53 | 313 | - | - |
| 静岡県 | 1,757 | 5,118 | 1,681 | 4,611 | 76 | 507 | - | 1 |
| 愛知県 | 2,221 | 6,701 | 2,064 | 5,817 | 157 | 884 | - | 1 |
| 三重県 | 920 | 2,431 | 857 | 2,115 | 63 | 316 | - | - |
| 滋賀県 | 666 | 1,782 | 624 | 1,573 | 42 | 209 | - | 1 |
| 京都府 | 843 | 2,520 | 766 | 2,152 | 77 | 368 | - | 1 |
| 大阪府 | 2,399 | 7,483 | 2,195 | 6,350 | 204 | 1,133 | - | 2 |
| 兵庫県 | 1,873 | 5,458 | 1,710 | 4,643 | 163 | 815 | - | 2 |
| 奈良県 | 440 | 1,505 | 388 | 1,187 | 52 | 318 | - | 1 |
| 和歌山県 | 498 | 1,557 | 434 | 1,245 | 64 | 312 | 1 | 4 |
| 鳥取県 | 525 | 1,267 | 487 | 1,149 | 38 | 118 | - | - |
| 島根県 | 421 | 1,182 | 409 | 1,095 | 12 | 87 | - | - |
| 岡山県 | 803 | 2,170 | 753 | 1,946 | 50 | 224 | - | 1 |
| 広島県 | 1,028 | 3,027 | 969 | 2,654 | 59 | 373 | - | 2 |
| 山口県 | 663 | 1,847 | 600 | 1,564 | 63 | 283 | - | - |
| 徳島県 | 425 | 1,072 | 401 | 956 | 24 | 116 | - | - |
| 香川県 | 535 | 1,455 | 507 | 1,297 | 28 | 158 | - | - |
| 愛媛県 | 771 | 2,054 | 693 | 1,761 | 78 | 293 | 1 | 1 |
| 高知県 | 515 | 1,224 | 469 | 1,073 | 46 | 151 | - | - |
| 福岡県 | 1,984 | 5,671 | 1,839 | 4,937 | 145 | 734 | - | - |
| 佐賀県 | 510 | 1,248 | 473 | 1,114 | 37 | 134 | - | 1 |
| 長崎県 | 858 | 2,189 | 789 | 1,906 | 69 | 283 | 2 | 3 |
| 熊本県 | 1,156 | 2,985 | 1,058 | 2,597 | 98 | 388 | 1 | 4 |
| 大分県 | 685 | 1,840 | 618 | 1,555 | 67 | 285 | - | - |
| 宮崎県 | 772 | 1,990 | 715 | 1,725 | 57 | 265 | 1 | 1 |
| 鹿児島県 | 994 | 2,700 | 920 | 2,352 | 74 | 348 | - | 1 |
| 沖縄県 | 510 | 1,384 | 450 | 1,148 | 60 | 236 | 1 | 1 |
| 医師 | ・ | ・ | ・ | ・ | ・ | ・ | ・ | ・ |
| 歯科医師 | ・ | ・ | ・ | ・ | ・ | ・ | ・ | ・ |
| 薬剤師 | ・ | ・ | ・ | ・ | ・ | ・ | ・ | ・ |
| 一般業種 | ・ | ・ | ・ | ・ | ・ | ・ | ・ | ・ |
| 建設関係 | ・ | ・ | ・ | ・ | ・ | ・ | ・ | ・ |
| 全国土木 | ・ | ・ | ・ | ・ | ・ | ・ | ・ | ・ |
| 市町村 | 54,343 | 148,878 | 50,516 | 130,128 | 3,827 | 18,750 | 16 | 56 |
| 組合 | ・ | ・ | ・ | ・ | ・ | ・ | ・ | ・ |
| 合計 | 54,343 | 148,878 | 50,516 | 130,128 | 3,827 | 18,750 | 16 | 56 |

第7表 都道府県、業種別一般状況（続き）

| | 被 保 険 者 数 | | | | | | | |
|------|-----------|-----------------|-----------|---------|---------|--------------|---------|-----------|
| | 本 年 | | 度 | | 中 | | | 増 |
| | 転 入 | (再掲) 他県からの転入 | 社 保 離 脱 | 生 保 廃 止 | 出 生 | 後期高齢者 離 脱 | そ の 他 | 計 |
| | 人 | 人 | 人 | 人 | 人 | 人 | 人 | 人 |
| 北海道 | 32,132 | 14,459 | 152,299 | 5,291 | 3,594 | 88 | 15,079 | 208,483 |
| 青森県 | 6,990 | 4,348 | 38,272 | 702 | 871 | 46 | 3,611 | 50,492 |
| 岩手県 | 8,117 | 5,219 | 38,612 | 673 | 617 | 32 | 2,270 | 50,321 |
| 宮城県 | 17,672 | 8,667 | 69,108 | 1,110 | 1,575 | 20 | 4,356 | 93,841 |
| 秋田県 | 4,267 | 3,252 | 24,291 | 511 | 412 | 24 | 1,620 | 31,125 |
| 山形県 | 5,850 | 3,742 | 32,724 | 359 | 564 | 35 | 1,951 | 41,483 |
| 福島県 | 11,382 | 6,973 | 59,105 | 758 | 1,198 | 21 | 4,217 | 76,681 |
| 茨城県 | 28,349 | 17,721 | 83,836 | 1,186 | 2,433 | 48 | 4,823 | 120,675 |
| 栃木県 | 17,069 | 11,032 | 57,777 | 914 | 1,540 | 34 | 3,912 | 81,246 |
| 群馬県 | 17,471 | 10,865 | 54,354 | 758 | 1,679 | 98 | 5,110 | 79,470 |
| 埼玉県 | 83,354 | 55,765 | 206,675 | 3,721 | 5,571 | 73 | 15,308 | 314,702 |
| 千葉県 | 80,734 | 53,180 | 179,632 | 3,288 | 4,500 | 41 | 13,994 | 282,189 |
| 東京都 | 265,758 | 145,244 | 385,126 | 8,014 | 11,207 | 40 | 56,517 | 726,662 |
| 神奈川県 | 82,379 | 57,338 | 250,364 | 5,994 | 6,440 | 8 | 39,437 | 384,622 |
| 新潟県 | 10,118 | 6,732 | 60,786 | 971 | 1,035 | 21 | 6,279 | 79,210 |
| 富山県 | 4,766 | 3,254 | 24,129 | 162 | 402 | 99 | 3,164 | 32,722 |
| 石川県 | 8,143 | 5,553 | 25,533 | 280 | 638 | 26 | 2,265 | 36,885 |
| 福井県 | 4,428 | 3,279 | 18,862 | 215 | 380 | 18 | 1,387 | 25,290 |
| 山梨県 | 9,158 | 6,029 | 24,508 | 315 | 708 | 6 | 2,972 | 37,667 |
| 長野県 | 19,550 | 13,383 | 56,914 | 652 | 1,433 | 14 | 4,509 | 83,072 |
| 岐阜県 | 17,213 | 11,183 | 52,565 | 478 | 1,517 | 23 | 2,954 | 74,750 |
| 静岡県 | 30,978 | 20,638 | 113,181 | 1,459 | 2,544 | 21 | 7,954 | 156,137 |
| 愛知県 | 76,711 | 47,742 | 195,705 | 4,009 | 5,622 | 188 | 22,676 | 304,911 |
| 三重県 | 14,541 | 9,343 | 44,393 | 901 | 1,185 | 15 | 7,591 | 68,626 |
| 滋賀県 | 10,557 | 7,044 | 37,329 | 610 | 952 | 18 | 3,117 | 52,583 |
| 京都府 | 31,812 | 20,369 | 62,002 | 2,357 | 1,969 | 43 | 8,031 | 106,214 |
| 大阪府 | 84,947 | 49,675 | 231,403 | 9,177 | 8,560 | 87 | 21,652 | 355,826 |
| 兵庫県 | 45,434 | 26,716 | 138,197 | 3,660 | 3,992 | 61 | 18,359 | 209,703 |
| 奈良県 | 9,415 | 5,266 | 33,006 | 724 | 1,031 | 10 | 2,327 | 46,513 |
| 和歌山県 | 5,883 | 3,307 | 23,729 | 545 | 864 | 17 | 1,474 | 32,512 |
| 鳥取県 | 2,942 | 2,061 | 14,210 | 478 | 362 | 6 | 941 | 18,939 |
| 島根県 | 3,427 | 2,523 | 17,083 | 320 | 310 | 5 | 945 | 22,090 |
| 岡山県 | 13,818 | 9,534 | 47,137 | 1,160 | 1,248 | 17 | 2,954 | 66,334 |
| 広島県 | 21,142 | 15,535 | 69,720 | 2,019 | 1,716 | 36 | 9,949 | 104,582 |
| 山口県 | 7,900 | 5,458 | 32,090 | 828 | 704 | 19 | 4,040 | 45,581 |
| 徳島県 | 4,113 | 2,357 | 15,647 | 437 | 456 | 19 | 1,586 | 22,258 |
| 香川県 | 6,641 | 4,688 | 23,901 | 446 | 574 | 5 | 1,781 | 33,348 |
| 愛媛県 | 7,611 | 4,855 | 33,752 | 845 | 1,018 | 23 | 3,595 | 46,844 |
| 高知県 | 4,244 | 2,950 | 18,392 | 725 | 514 | 27 | 1,139 | 25,041 |
| 福岡県 | 44,680 | 22,064 | 138,241 | 4,429 | 4,948 | 134 | 33,861 | 226,293 |
| 佐賀県 | 5,760 | 4,041 | 20,850 | 323 | 659 | 19 | 1,384 | 28,995 |
| 長崎県 | 10,275 | 7,047 | 35,471 | 1,053 | 1,232 | 1 | 2,763 | 50,795 |
| 熊本県 | 14,415 | 8,318 | 46,966 | 1,336 | 1,794 | 8 | 3,223 | 67,742 |
| 大分県 | 7,922 | 4,396 | 25,910 | 626 | 714 | 6 | 2,018 | 37,196 |
| 宮崎県 | 7,580 | 5,073 | 31,500 | 699 | 1,084 | 23 | 4,222 | 45,108 |
| 鹿児島県 | 12,436 | 6,861 | 44,724 | 1,255 | 1,491 | 24 | 3,050 | 62,980 |
| 沖縄県 | 24,170 | 12,743 | 49,797 | 1,187 | 3,072 | 4 | 3,804 | 82,034 |
| 医師 | ・ | ・ | 14,909 | 15 | 1,045 | 1 | 18,496 | 34,466 |
| 歯科医師 | ・ | ・ | 9,847 | 3 | 1,328 | 8 | 26,685 | 37,871 |
| 薬剤師 | ・ | ・ | 1,942 | 3 | 242 | - | 2,877 | 5,064 |
| 一般業種 | ・ | ・ | 8,325 | 13 | 3,085 | 4 | 34,321 | 45,748 |
| 建設関係 | ・ | ・ | 35,987 | 203 | 13,577 | 1 | 102,344 | 152,112 |
| 全国土木 | ・ | ・ | 9,203 | 13 | 3,916 | 2 | 26,630 | 39,764 |
| 市町村 | 1,244,254 | 757,822 | 3,439,808 | 77,960 | 96,929 | 1,651 | 370,171 | 5,230,773 |
| 組合 | ・ | ・ | 80,213 | 250 | 23,193 | 16 | 211,353 | 315,025 |
| 合計 | 1,244,254 | 757,822 | 3,520,021 | 78,210 | 120,122 | 1,667 | 581,524 | 5,545,798 |

－被保険者数増減内訳－

| 増 減 内 訳 | | | | | | | |
|-----------|----------------|-----------|---------|---------|--------------|---------|-----------|
| 本 年 | | 度 | | 中 | | 減 | |
| 転 出 | (再掲) 他県への転出 | 社 保 加 入 | 生 保 加 入 | 死 亡 | 後期高齢者 加 入 | そ の 他 | 計 |
| 人 | 人 | 人 | 人 | 人 | 人 | 人 | 人 |
| 28,065 | 10,881 | 135,932 | 8,089 | 7,631 | 58,568 | 16,274 | 254,559 |
| 6,525 | 3,943 | 36,982 | 1,479 | 2,450 | 14,175 | 4,393 | 66,004 |
| 7,637 | 4,492 | 34,270 | 1,097 | 2,210 | 13,728 | 2,652 | 61,594 |
| 14,095 | 8,343 | 62,047 | 2,111 | 3,293 | 22,066 | 8,503 | 112,115 |
| 3,740 | 2,738 | 21,518 | 922 | 1,685 | 11,226 | 2,228 | 41,319 |
| 5,041 | 2,580 | 28,969 | 697 | 1,625 | 10,887 | 3,223 | 50,442 |
| 10,740 | 6,692 | 56,363 | 1,585 | 3,073 | 19,811 | 5,743 | 97,315 |
| 24,150 | 14,430 | 84,870 | 2,557 | 4,557 | 32,278 | 7,348 | 155,760 |
| 14,968 | 9,193 | 59,229 | 1,517 | 3,290 | 19,724 | 5,461 | 104,189 |
| 15,003 | 9,305 | 56,080 | 1,215 | 3,082 | 21,608 | 5,396 | 102,384 |
| 65,715 | 39,225 | 204,536 | 6,797 | 11,297 | 80,969 | 24,168 | 393,482 |
| 64,927 | 39,079 | 176,533 | 6,593 | 9,496 | 71,011 | 22,421 | 350,981 |
| 226,162 | 107,089 | 397,485 | 14,978 | 17,148 | 116,405 | 78,100 | 850,278 |
| 71,186 | 44,650 | 240,309 | 10,244 | 12,230 | 90,697 | 33,712 | 458,378 |
| 9,709 | 6,172 | 50,776 | 1,593 | 3,598 | 21,173 | 9,783 | 96,632 |
| 4,807 | 2,584 | 19,724 | 336 | 1,436 | 12,283 | 2,596 | 41,182 |
| 5,946 | 4,190 | 23,216 | 437 | 1,511 | 12,286 | 3,392 | 46,788 |
| 4,088 | 2,493 | 17,190 | 372 | 995 | 7,671 | 1,496 | 31,812 |
| 8,211 | 4,955 | 23,501 | 585 | 1,279 | 9,247 | 3,757 | 46,580 |
| 16,876 | 10,609 | 52,269 | 1,067 | 2,880 | 23,537 | 6,436 | 103,065 |
| 14,083 | 8,799 | 50,967 | 829 | 3,232 | 22,032 | 5,721 | 96,864 |
| 24,755 | 14,256 | 109,656 | 2,651 | 5,848 | 41,497 | 12,936 | 197,343 |
| 62,842 | 29,917 | 192,726 | 5,767 | 9,136 | 74,800 | 30,515 | 375,786 |
| 12,657 | 7,725 | 40,877 | 1,385 | 2,721 | 19,778 | 8,547 | 85,965 |
| 9,485 | 6,158 | 32,820 | 977 | 1,760 | 13,639 | 3,109 | 61,790 |
| 28,150 | 16,788 | 56,440 | 3,334 | 3,461 | 27,172 | 8,806 | 127,363 |
| 72,260 | 41,006 | 224,083 | 13,610 | 12,890 | 91,616 | 30,915 | 445,374 |
| 41,368 | 22,026 | 122,721 | 5,630 | 7,345 | 58,748 | 21,410 | 257,222 |
| 9,129 | 5,060 | 29,324 | 1,009 | 1,917 | 15,745 | 2,723 | 59,847 |
| 5,554 | 3,113 | 20,895 | 899 | 1,646 | 11,328 | 2,357 | 42,679 |
| 2,517 | 1,616 | 12,115 | 594 | 893 | 5,796 | 1,264 | 23,179 |
| 2,707 | 1,859 | 13,812 | 495 | 1,030 | 7,217 | 1,458 | 26,719 |
| 11,643 | 7,280 | 41,552 | 1,612 | 2,772 | 18,408 | 6,224 | 82,211 |
| 17,543 | 10,892 | 60,864 | 2,533 | 3,730 | 29,964 | 12,481 | 127,115 |
| 6,702 | 4,107 | 24,794 | 1,039 | 2,429 | 16,307 | 4,662 | 55,933 |
| 3,629 | 2,135 | 13,089 | 638 | 1,015 | 7,279 | 1,880 | 27,530 |
| 5,959 | 2,910 | 20,768 | 764 | 1,556 | 9,807 | 2,229 | 41,083 |
| 6,703 | 3,841 | 28,333 | 1,281 | 2,336 | 14,538 | 4,612 | 57,803 |
| 3,967 | 2,215 | 15,495 | 1,067 | 1,242 | 7,933 | 1,548 | 31,252 |
| 40,981 | 18,573 | 125,332 | 6,821 | 6,322 | 46,383 | 33,651 | 259,490 |
| 4,869 | 3,065 | 18,814 | 566 | 1,219 | 7,519 | 2,050 | 35,037 |
| 9,676 | 6,488 | 31,696 | 1,600 | 2,366 | 13,437 | 3,739 | 62,514 |
| 13,220 | 7,031 | 45,068 | 1,952 | 2,561 | 16,536 | 5,325 | 84,662 |
| 6,458 | 3,658 | 22,652 | 1,056 | 1,659 | 12,361 | 2,847 | 47,033 |
| 7,267 | 4,254 | 28,675 | 1,282 | 1,780 | 10,970 | 4,567 | 54,541 |
| 10,230 | 5,181 | 41,551 | 2,143 | 2,739 | 16,270 | 3,695 | 76,628 |
| 19,278 | 8,704 | 55,382 | 2,901 | 1,951 | 9,194 | 5,345 | 94,051 |
| ・ | ・ | 12,682 | 1 | 430 | 2,363 | 25,379 | 40,855 |
| ・ | ・ | 7,669 | 2 | 325 | 1,257 | 29,892 | 39,145 |
| ・ | ・ | 1,872 | － | 53 | 351 | 4,483 | 6,759 |
| ・ | ・ | 10,875 | 36 | 578 | 3,699 | 38,572 | 53,760 |
| ・ | ・ | 59,256 | 335 | 3,683 | 13,491 | 89,333 | 166,098 |
| ・ | ・ | 9,843 | 22 | 500 | 1,247 | 30,450 | 42,062 |
| 1,061,223 | 582,300 | 3,262,300 | 128,706 | 182,322 | 1,295,624 | 471,698 | 6,401,873 |
| ・ | ・ | 102,197 | 396 | 5,569 | 22,408 | 218,109 | 348,679 |
| 1,061,223 | 582,300 | 3,364,497 | 129,102 | 187,891 | 1,318,032 | 689,807 | 6,750,552 |

第7表 都道府県、業種別一般状況

| | 介護保険第2号世帯数 | | 介護保険第2号被保険者数 | |
|------|------------|-----------|--------------|------------|
| | 総数 | | 総数 | |
| | 年度末現在 | 年度平均 | 年度末現在 | 年度平均 |
| | 世帯 | 世帯 | 人 | 人 |
| 北海道 | 303,382 | 310,587 | 359,940 | 370,886 |
| 青森県 | 90,880 | 94,151 | 109,039 | 113,785 |
| 岩手県 | 73,808 | 76,780 | 87,428 | 91,593 |
| 宮城県 | 124,255 | 129,483 | 147,408 | 153,995 |
| 秋田県 | 57,098 | 59,655 | 67,134 | 70,926 |
| 山形県 | 59,490 | 61,837 | 70,891 | 74,381 |
| 福島県 | 114,571 | 119,845 | 135,845 | 143,326 |
| 茨城県 | 186,536 | 193,886 | 225,623 | 236,238 |
| 栃木県 | 122,098 | 127,063 | 146,921 | 154,120 |
| 群馬県 | 120,603 | 124,666 | 145,253 | 151,160 |
| 埼玉県 | 433,202 | 446,698 | 511,753 | 530,880 |
| 千葉県 | 368,904 | 381,055 | 433,472 | 450,441 |
| 東京都 | 893,648 | 913,498 | 1,030,252 | 1,057,330 |
| 神奈川県 | 515,050 | 528,776 | 600,292 | 619,531 |
| 新潟県 | 117,364 | 121,989 | 138,309 | 144,327 |
| 富山県 | 47,510 | 49,033 | 54,877 | 56,934 |
| 石川県 | 57,072 | 59,040 | 67,004 | 69,764 |
| 福井県 | 37,114 | 38,494 | 43,597 | 45,500 |
| 山梨県 | 54,346 | 56,196 | 65,973 | 68,670 |
| 長野県 | 118,456 | 122,040 | 141,066 | 146,222 |
| 岐阜県 | 111,172 | 114,963 | 133,589 | 139,117 |
| 静岡県 | 213,055 | 220,702 | 253,146 | 263,677 |
| 愛知県 | 396,699 | 408,499 | 472,534 | 489,173 |
| 三重県 | 95,845 | 99,284 | 113,313 | 117,951 |
| 滋賀県 | 69,781 | 71,809 | 82,788 | 85,354 |
| 京都府 | 143,468 | 147,160 | 168,740 | 173,677 |
| 大阪府 | 540,560 | 554,571 | 635,232 | 654,757 |
| 兵庫県 | 305,002 | 314,515 | 357,820 | 370,551 |
| 奈良県 | 79,093 | 81,499 | 95,503 | 99,310 |
| 和歌山県 | 68,347 | 70,633 | 83,838 | 87,069 |
| 鳥取県 | 30,663 | 31,559 | 35,668 | 37,279 |
| 島根県 | 31,777 | 32,973 | 36,768 | 38,533 |
| 岡山県 | 96,361 | 99,321 | 112,111 | 116,212 |
| 広島県 | 138,449 | 143,100 | 160,687 | 166,924 |
| 山口県 | 70,063 | 72,679 | 80,629 | 84,367 |
| 徳島県 | 42,448 | 43,977 | 50,199 | 52,342 |
| 香川県 | 50,738 | 52,570 | 59,073 | 61,517 |
| 愛媛県 | 75,821 | 78,241 | 97,001 | 100,625 |
| 高知県 | 46,952 | 48,478 | 55,496 | 57,606 |
| 福岡県 | 286,271 | 294,587 | 338,280 | 349,847 |
| 佐賀県 | 45,775 | 47,554 | 55,684 | 58,182 |
| 長崎県 | 87,976 | 91,239 | 105,998 | 110,804 |
| 熊本県 | 112,364 | 116,533 | 136,129 | 142,173 |
| 大分県 | 62,410 | 64,828 | 73,314 | 76,696 |
| 宮崎県 | 71,366 | 74,012 | 85,275 | 89,036 |
| 鹿児島県 | 104,124 | 108,426 | 123,484 | 129,379 |
| 沖縄県 | 122,451 | 126,306 | 148,382 | 152,951 |
| 医師 | ・ | ・ | 143,290 | 144,203 |
| 歯科医師 | ・ | ・ | 104,553 | 104,488 |
| 薬剤師 | ・ | ・ | 18,081 | 18,363 |
| 一般業種 | ・ | ・ | 134,986 | 135,135 |
| 建設関係 | ・ | ・ | 559,824 | 562,712 |
| 全国土木 | ・ | ・ | 180,991 | 182,495 |
| 市町村 | 7,394,418 | 7,624,790 | 8,732,758 | 9,055,118 |
| 組合 | ・ | ・ | 1,141,725 | 1,147,396 |
| 合計 | 7,394,418 | 7,624,790 | 9,874,483 | 10,202,514 |

－介護保険第２号世帯数、被保険者数、標準負担額減額状況等－

| 特 定 世 帯 数 | | 特 定 継 続 世 帯 数 | | 標準負担額減額状況 (年間平均) | 世帯の継続性を認めた世帯数 (市町村内転居の場合を除く) (本年度中) |
|--------------|--------------|---------------|--------------|---------------------|---|
| 総 数 | | 総 数 | | | |
| 年 度 末 現 在 | 年 度 平 均 | 年 度 末 現 在 | 年 度 平 均 | 合 計 | 合 計 |
| 世帯 64,018 | 世帯 60,906 | 世帯 8,635 | 世帯 10,447 | 件 62,099 | 世帯 568 |
| 17,574 | 15,009 | 3,023 | 3,075 | 14,340 | 67 |
| 16,451 | 16,042 | 2,579 | 2,843 | 9,596 | 112 |
| 28,739 | 25,618 | 3,784 | 3,566 | 30,875 | 261 |
| 13,791 | 11,454 | 2,083 | 1,985 | 16,180 | 21 |
| 13,305 | 11,688 | 1,958 | 1,942 | 8,944 | 175 |
| 22,473 | 19,588 | 3,293 | 3,281 | 11,870 | 146 |
| 39,818 | 30,517 | 5,466 | 4,717 | 38,359 | 187 |
| 26,100 | 25,663 | 3,552 | 3,699 | 12,419 | 298 |
| 27,585 | 23,909 | 3,607 | 3,553 | 9,144 | 81 |
| 52,799 | 46,872 | 6,399 | 6,936 | 35,704 | 632 |
| 76,039 | 62,072 | 8,754 | 8,544 | 33,287 | 873 |
| 1,949 | 1,437 | 206 | 178 | 76,358 | 1,102 |
| 105,979 | 101,492 | 11,328 | 11,881 | 45,252 | 419 |
| 28,378 | 23,645 | 3,827 | 3,549 | 17,259 | 58 |
| 15,341 | 13,193 | 1,732 | 1,793 | 8,196 | 36 |
| 15,072 | 11,970 | 1,903 | 1,629 | 7,687 | 216 |
| 9,216 | 7,078 | 1,211 | 1,031 | 5,695 | 24 |
| 10,175 | 9,952 | 1,307 | 1,459 | 6,562 | 83 |
| 25,073 | 21,913 | 3,338 | 3,313 | 12,988 | 166 |
| 31,433 | 28,082 | 3,904 | 3,917 | 9,828 | 115 |
| 53,591 | 45,635 | 6,092 | 6,019 | 26,321 | 286 |
| 81,695 | 74,286 | 9,693 | 10,414 | 30,969 | 739 |
| 24,083 | 23,127 | 2,655 | 3,271 | 11,641 | 92 |
| 17,942 | 16,650 | 1,921 | 2,159 | 10,803 | 55 |
| 30,632 | 29,646 | 3,398 | 3,940 | 31,457 | 108 |
| 102,441 | 93,869 | 11,977 | 13,111 | 75,273 | 1,499 |
| 69,966 | 57,590 | 7,916 | 7,879 | 52,829 | 288 |
| 18,868 | 17,100 | 2,039 | 2,495 | 11,044 | 315 |
| 14,047 | 14,156 | 2,300 | 2,568 | 9,802 | 33 |
| 7,159 | 6,677 | 997 | 1,069 | 4,310 | 17 |
| 8,210 | 6,956 | 1,111 | 1,170 | 7,065 | 16 |
| 23,950 | 23,116 | 2,823 | 3,224 | 22,775 | 74 |
| 36,473 | 31,758 | 4,108 | 4,399 | 22,693 | 846 |
| 21,047 | 19,680 | 2,605 | 2,905 | 13,902 | 87 |
| 8,793 | 7,793 | 1,282 | 1,343 | 5,420 | 330 |
| 11,509 | 8,603 | 1,350 | 1,196 | 8,747 | 37 |
| 19,041 | 16,653 | 2,745 | 2,706 | 15,362 | 95 |
| 9,102 | 8,702 | 1,577 | 1,758 | 8,900 | 42 |
| 53,789 | 43,152 | 7,289 | 6,844 | 49,240 | 360 |
| 10,067 | 9,177 | 1,575 | 1,642 | 8,810 | 58 |
| 17,691 | 13,998 | 2,853 | 2,473 | 20,073 | 178 |
| 21,604 | 18,547 | 3,537 | 3,644 | 17,887 | 142 |
| 15,607 | 14,216 | 1,896 | 2,124 | 10,889 | 70 |
| 13,139 | 11,215 | 1,928 | 1,920 | 12,013 | 46 |
| 20,367 | 18,693 | 2,967 | 3,201 | 19,535 | 186 |
| 11,663 | 9,582 | 2,275 | 2,137 | 13,511 | 216 |
| ・ | ・ | ・ | ・ | 386 | ・ |
| ・ | ・ | ・ | ・ | 538 | ・ |
| ・ | ・ | ・ | ・ | 39 | ・ |
| ・ | ・ | ・ | ・ | 888 | ・ |
| ・ | ・ | ・ | ・ | 6,726 | ・ |
| ・ | ・ | ・ | ・ | 138 | ・ |
| 1,363,784 | 1,208,677 | 172,798 | 178,949 | 993,913 | 11,855 |
| ・ | ・ | ・ | ・ | 8,715 | ・ |
| 1,363,784 | 1,208,677 | 172,798 | 178,949 | 1,002,628 | 11,855 |

第8-1表 都道府県別経理状況

| | 入 収 | | | | | | | | |
|------|---------------|---------------|---------------|---------------|-------------|-----------------|-----------|---------------|-----------|
| | 保 険 料 (税) | | | | | | | | |
| | 計 | 一 般 被 保 険 者 分 | | | | 退 職 被 保 険 者 等 分 | | | |
| | | 一般分・計 | 医療給付費分 | 後期高齢者 支援金分 | 介護納付金分 | 退職分・計 | 医療給付費分 | 後期高齢者 支援金分 | 介護納付金分 |
| 北海道 | 109,619,551 | 109,131,682 | 76,416,843 | 24,283,841 | 8,430,999 | 487,868 | 310,736 | 96,876 | 80,256 |
| 青森県 | 30,270,227 | 30,033,856 | 20,974,894 | 6,431,422 | 2,627,539 | 236,371 | 148,509 | 44,793 | 43,069 |
| 岩手県 | 23,051,465 | 22,840,461 | 15,595,506 | 5,264,314 | 1,980,641 | 211,004 | 127,429 | 43,058 | 40,517 |
| 宮城県 | 42,482,956 | 42,218,089 | 28,910,992 | 9,755,015 | 3,552,082 | 264,867 | 160,190 | 52,439 | 52,238 |
| 秋田県 | 18,943,905 | 18,761,137 | 13,216,023 | 4,038,589 | 1,506,525 | 182,768 | 113,429 | 35,187 | 34,152 |
| 山形県 | 23,014,492 | 22,762,284 | 15,796,212 | 5,118,217 | 1,847,855 | 252,208 | 153,285 | 49,810 | 49,113 |
| 福島県 | 34,486,446 | 34,184,415 | 22,948,020 | 8,300,992 | 2,935,403 | 302,031 | 178,414 | 65,727 | 57,890 |
| 茨城県 | 68,825,650 | 68,426,323 | 48,218,507 | 14,768,922 | 5,438,894 | 399,327 | 252,405 | 76,992 | 69,930 |
| 栃木県 | 46,008,173 | 45,668,152 | 31,298,697 | 10,513,688 | 3,855,767 | 340,021 | 210,068 | 69,044 | 60,909 |
| 群馬県 | 45,156,966 | 44,854,668 | 31,001,454 | 10,117,433 | 3,735,781 | 302,298 | 188,796 | 59,708 | 53,794 |
| 埼玉県 | 156,717,758 | 155,864,148 | 111,281,644 | 33,506,294 | 11,076,210 | 853,610 | 562,028 | 160,421 | 131,161 |
| 千葉県 | 137,141,032 | 136,388,205 | 96,268,180 | 29,616,052 | 10,503,974 | 752,827 | 477,424 | 145,730 | 129,672 |
| 東京都 | 329,056,794 | 327,615,284 | 228,348,011 | 71,597,385 | 27,669,888 | 1,441,510 | 909,929 | 289,466 | 242,115 |
| 神奈川県 | 195,279,278 | 194,480,805 | 132,784,946 | 45,389,173 | 16,306,686 | 798,473 | 487,972 | 165,927 | 144,574 |
| 新潟県 | 41,340,400 | 40,943,959 | 27,242,166 | 10,294,430 | 3,407,363 | 396,441 | 230,784 | 87,112 | 78,546 |
| 富山県 | 18,856,314 | 18,705,296 | 13,491,162 | 3,940,699 | 1,273,435 | 151,019 | 95,814 | 27,791 | 27,414 |
| 石川県 | 23,182,555 | 22,988,818 | 16,268,582 | 4,979,089 | 1,741,147 | 193,738 | 122,752 | 36,457 | 34,529 |
| 福井県 | 15,426,427 | 15,268,199 | 10,726,046 | 3,139,819 | 1,402,333 | 158,228 | 99,422 | 28,393 | 30,412 |
| 山梨県 | 20,670,452 | 20,527,220 | 14,577,380 | 4,277,517 | 1,672,322 | 143,232 | 91,756 | 26,938 | 24,538 |
| 長野県 | 43,763,871 | 43,363,553 | 29,301,216 | 10,423,036 | 3,639,301 | 400,318 | 240,313 | 84,404 | 75,601 |
| 岐阜県 | 44,602,160 | 44,332,610 | 30,987,927 | 9,968,685 | 3,375,998 | 269,551 | 167,436 | 53,703 | 48,412 |
| 静岡県 | 85,243,415 | 84,676,624 | 57,627,861 | 16,925,459 | 10,123,304 | 566,791 | 346,134 | 111,012 | 109,645 |
| 愛知県 | 154,258,429 | 153,503,530 | 106,284,670 | 34,626,246 | 12,592,614 | 754,898 | 470,796 | 149,654 | 134,449 |
| 三重県 | 37,059,068 | 36,804,603 | 24,732,649 | 9,025,275 | 3,046,679 | 254,465 | 152,098 | 52,850 | 49,517 |
| 滋賀県 | 26,908,068 | 26,721,623 | 18,359,549 | 6,344,524 | 2,017,550 | 186,445 | 113,678 | 38,485 | 34,282 |
| 京都府 | 47,097,027 | 46,841,617 | 31,885,637 | 11,185,411 | 3,770,569 | 255,410 | 153,835 | 53,514 | 48,060 |
| 大阪府 | 182,443,445 | 181,503,848 | 123,757,020 | 42,925,068 | 14,821,760 | 939,597 | 578,969 | 191,050 | 169,577 |
| 兵庫県 | 106,302,156 | 105,695,193 | 72,444,449 | 24,678,520 | 8,572,224 | 606,964 | 373,135 | 119,595 | 114,233 |
| 奈良県 | 28,694,190 | 28,548,071 | 20,206,789 | 6,102,485 | 2,238,797 | 146,119 | 91,460 | 27,343 | 27,316 |
| 和歌山県 | 23,227,035 | 23,063,730 | 16,153,519 | 4,927,945 | 1,982,267 | 163,305 | 103,159 | 30,830 | 29,316 |
| 鳥取県 | 10,888,029 | 10,773,713 | 7,402,757 | 2,522,793 | 848,163 | 114,316 | 68,745 | 23,551 | 22,021 |
| 島根県 | 12,916,458 | 12,797,293 | 9,109,844 | 2,729,209 | 958,239 | 119,165 | 74,485 | 22,255 | 22,424 |
| 岡山県 | 35,672,940 | 35,459,414 | 24,707,932 | 8,256,700 | 2,494,782 | 213,526 | 132,910 | 43,337 | 37,280 |
| 広島県 | 53,939,909 | 53,642,689 | 38,173,138 | 11,709,961 | 3,759,590 | 297,219 | 188,159 | 56,195 | 52,866 |
| 山口県 | 28,224,792 | 28,030,520 | 20,120,157 | 5,957,687 | 1,952,675 | 194,273 | 123,884 | 35,440 | 34,948 |
| 徳島県 | 14,470,370 | 14,370,296 | 10,454,246 | 2,905,258 | 1,010,792 | 100,074 | 65,427 | 17,608 | 17,038 |
| 香川県 | 18,626,269 | 18,490,441 | 13,640,224 | 3,645,303 | 1,204,915 | 135,828 | 89,388 | 23,747 | 22,693 |
| 愛媛県 | 26,556,443 | 26,387,912 | 18,452,853 | 6,047,509 | 1,887,549 | 168,532 | 106,050 | 34,206 | 28,276 |
| 高知県 | 15,434,386 | 15,314,820 | 10,520,644 | 3,496,638 | 1,297,537 | 119,566 | 73,767 | 23,997 | 21,802 |
| 福岡県 | 96,569,366 | 95,988,352 | 66,245,501 | 22,170,710 | 7,572,141 | 581,014 | 362,250 | 118,231 | 100,533 |
| 佐賀県 | 19,888,771 | 19,758,904 | 14,403,765 | 3,804,341 | 1,550,798 | 129,867 | 85,475 | 22,254 | 22,138 |
| 長崎県 | 30,758,368 | 30,534,473 | 21,042,049 | 7,021,073 | 2,471,351 | 223,894 | 139,687 | 44,922 | 39,286 |
| 熊本県 | 40,474,620 | 40,199,461 | 28,490,044 | 8,543,839 | 3,165,578 | 275,160 | 177,053 | 52,700 | 45,407 |
| 大分県 | 22,402,764 | 22,211,388 | 16,174,134 | 4,500,128 | 1,537,127 | 191,376 | 126,874 | 35,420 | 29,082 |
| 宮崎県 | 24,750,794 | 24,564,287 | 16,956,298 | 5,487,068 | 2,120,922 | 186,507 | 115,637 | 36,759 | 34,110 |
| 鹿児島県 | 31,674,289 | 31,437,418 | 21,932,451 | 7,003,329 | 2,501,638 | 236,871 | 149,623 | 46,642 | 40,606 |
| 沖縄県 | 28,946,791 | 28,830,587 | 20,439,348 | 5,993,199 | 2,398,040 | 116,205 | 75,939 | 22,175 | 18,092 |
| 合 計 | 2,671,325,066 | 2,655,509,970 | 1,845,371,935 | 594,260,291 | 215,877,743 | 15,815,096 | 9,867,509 | 3,133,748 | 2,813,839 |

| 国庫支出金 | 都 道 府 県 支 出 金 | | | | | | | | その他 |
|-----------|---------------|--------------------------|---------------------------------|--------------|--------------|------------------|---------------|----------------|-----------|
| | 計 | 保険給付費等 交付金 (普通交付金) | 保 険 給 付 費 等 交 付 金 (特 別 交 付 金) | | | | | 財政安定化 基金交付金 | |
| | | | 特別交付金・計 | 保険者努力 支援分 | 特別調整 交付金分 | 都道府県繰入金 (2号分) | 特定健康診査 負担金 | | |
| 1,890 | 410,361,207 | 398,208,384 | 12,119,771 | 1,454,766 | 4,825,719 | 4,909,224 | 930,062 | 1,497 | 31,555 |
| 2,135 | 101,537,083 | 96,282,878 | 5,253,361 | 591,735 | 1,763,294 | 2,536,094 | 362,238 | ・ | 844 |
| 1,468 | 93,134,820 | 86,831,840 | 6,056,147 | 394,910 | 4,609,363 | 671,668 | 380,206 | ・ | 246,833 |
| 52,506 | 160,031,645 | 152,815,090 | 7,159,928 | 886,985 | 4,529,205 | 1,065,414 | 678,324 | ・ | 56,627 |
| 998 | 78,254,497 | 75,039,916 | 2,887,214 | 222,265 | 881,937 | 1,529,984 | 253,028 | ・ | 327,367 |
| 4,726 | 76,227,306 | 74,572,276 | 1,649,487 | 312,419 | 644,839 | 388,160 | 304,069 | ・ | 5,543 |
| 3,979,333 | 137,667,700 | 128,027,530 | 9,541,867 | 533,413 | 7,723,047 | 742,324 | 543,083 | ・ | 98,303 |
| 19,912 | 199,335,475 | 193,246,173 | 6,089,302 | 1,154,220 | 1,041,542 | 3,218,570 | 674,970 | ・ | － |
| 12,266 | 139,753,932 | 135,603,520 | 4,144,462 | 1,459,965 | 1,084,052 | 1,150,805 | 449,640 | ・ | 5,950 |
| 3,292 | 141,765,200 | 137,092,054 | 4,665,054 | 523,998 | 1,046,907 | 2,519,973 | 574,176 | ・ | 8,091 |
| 16,361 | 488,066,221 | 478,100,774 | 9,924,939 | 2,062,233 | 2,332,987 | 3,791,577 | 1,738,142 | ・ | 40,508 |
| 11,672 | 416,012,527 | 407,402,094 | 8,606,037 | 1,933,169 | 1,936,007 | 3,057,053 | 1,679,808 | ・ | 4,396 |
| 36,936 | 847,778,002 | 829,263,423 | 16,439,800 | 2,939,949 | 4,154,327 | 5,307,256 | 4,038,268 | ・ | 2,074,779 |
| 15,912 | 573,234,760 | 561,726,967 | 11,505,641 | 2,278,747 | 3,007,321 | 4,542,101 | 1,677,472 | ・ | 2,152 |
| 5,066 | 152,519,509 | 149,192,356 | 3,327,152 | 1,000,546 | 982,983 | 688,983 | 654,640 | ・ | － |
| 2,294 | 67,585,070 | 65,465,377 | 2,004,641 | 224,126 | 584,385 | 890,000 | 306,130 | ・ | 115,052 |
| 221 | 84,334,112 | 82,190,636 | 2,141,913 | 333,287 | 968,246 | 486,831 | 353,549 | ・ | 1,563 |
| 675 | 53,487,749 | 51,850,751 | 1,633,732 | 188,227 | 284,730 | 1,034,913 | 125,862 | ・ | 3,266 |
| 884 | 62,440,956 | 60,493,039 | 1,906,950 | 263,938 | 641,184 | 772,750 | 229,078 | ・ | 40,967 |
| 918 | 145,309,601 | 142,437,432 | 2,872,169 | 847,017 | 1,076,461 | 351,555 | 597,136 | ・ | － |
| 14,970 | 149,236,128 | 144,951,960 | 3,638,093 | 519,330 | 1,505,104 | 1,060,996 | 552,663 | ・ | 646,075 |
| 2,477 | 260,354,713 | 253,023,673 | 7,325,185 | 1,341,187 | 1,103,481 | 3,896,579 | 983,938 | ・ | 5,855 |
| 3,273 | 436,871,640 | 428,265,095 | 8,588,564 | 2,059,130 | 2,248,743 | 2,329,506 | 1,951,185 | ・ | 17,981 |
| － | 130,100,270 | 126,281,209 | 3,816,316 | 475,927 | 892,840 | 1,871,419 | 576,130 | ・ | 2,745 |
| 1,442 | 91,717,848 | 89,458,555 | 2,078,247 | 544,127 | 323,391 | 873,807 | 336,922 | ・ | 181,046 |
| 6,990 | 183,187,403 | 179,434,168 | 3,745,798 | 649,403 | 1,206,491 | 1,336,872 | 553,032 | ・ | 7,437 |
| 3,881 | 678,298,849 | 664,284,374 | 12,989,150 | 3,416,429 | 2,592,475 | 5,068,114 | 1,912,132 | ・ | 1,025,325 |
| 1,633 | 406,050,076 | 392,350,335 | 13,685,529 | 1,527,108 | 2,242,580 | 8,641,623 | 1,274,218 | ・ | 14,212 |
| 5,497 | 99,764,162 | 98,015,904 | 1,743,226 | 327,885 | 827,882 | 281,057 | 306,402 | ・ | 5,032 |
| 278 | 81,463,461 | 79,191,229 | 2,087,377 | 319,839 | 873,698 | 626,662 | 267,178 | ・ | 184,855 |
| － | 42,244,447 | 41,035,516 | 1,207,074 | 118,733 | 657,382 | 296,951 | 134,008 | ・ | 1,857 |
| 2,383 | 54,089,966 | 51,955,049 | 2,134,803 | 211,702 | 757,270 | 957,079 | 208,752 | ・ | 114 |
| 138,246 | 144,133,039 | 140,834,048 | 3,294,112 | 526,263 | 1,714,449 | 684,204 | 369,196 | ・ | 4,879 |
| 77,510 | 204,253,105 | 197,411,914 | 6,838,828 | 1,168,479 | 3,098,159 | 2,033,776 | 538,414 | 235 | 2,128 |
| 1,379 | 119,440,476 | 114,941,012 | 4,497,622 | 328,377 | 1,773,176 | 2,133,505 | 262,564 | ・ | 1,842 |
| － | 59,391,285 | 56,708,084 | 2,675,123 | 192,226 | 1,824,785 | 460,644 | 197,468 | ・ | 8,078 |
| 1,642 | 79,984,674 | 78,035,099 | 1,946,110 | 357,182 | 576,174 | 740,222 | 272,532 | ・ | 3,465 |
| 54,828 | 111,652,945 | 109,367,345 | 2,283,112 | 447,155 | 1,318,212 | 208,291 | 309,454 | ・ | 2,488 |
| 805 | 66,112,149 | 64,351,738 | 1,754,080 | 217,891 | 1,021,617 | 308,312 | 206,260 | ・ | 6,331 |
| 7,889 | 372,987,204 | 362,110,589 | 10,842,536 | 2,121,517 | 4,084,935 | 3,539,266 | 1,096,818 | ・ | 34,079 |
| 11 | 71,815,038 | 68,854,285 | 2,957,018 | 306,140 | 1,544,106 | 881,420 | 225,352 | ・ | 3,735 |
| 2,191 | 128,647,619 | 123,604,366 | 5,040,720 | 463,216 | 3,226,890 | 928,678 | 421,936 | ・ | 2,533 |
| 42 | 156,405,147 | 150,252,606 | 6,148,835 | 571,281 | 3,546,128 | 1,538,188 | 493,238 | ・ | 3,706 |
| 192 | 100,387,297 | 97,325,183 | 3,058,232 | 373,505 | 2,043,923 | 317,732 | 323,072 | ・ | 3,882 |
| 2,038 | 93,810,564 | 90,515,868 | 3,294,027 | 569,385 | 1,911,289 | 484,303 | 329,050 | ・ | 669 |
| 1,161 | 152,834,722 | 147,422,824 | 5,401,792 | 549,344 | 3,442,016 | 908,954 | 501,478 | ・ | 10,106 |
| 1,475 | 123,099,994 | 113,729,470 | 9,369,280 | 503,026 | 6,178,617 | 2,247,525 | 440,112 | ・ | 1,244 |
| 4,501,696 | 9,027,171,588 | 8,769,554,004 | 252,370,356 | 39,811,702 | 96,654,349 | 84,310,920 | 31,593,385 | 1,732 | 5,245,496 |

第8-1表 都道府県別経理状況（続き）

| | 収 入 金 | | | | | | | |
|------|--------|---------------|--------------------|--------------------|-------------|--------------|---------------|-------------|
| | 連合会支出金 | 一 般 会 計 繰 入 金 | | | | | | |
| | | 計 | 保険基盤安定 (保険税軽減分) | 保険基盤安定 (保険者支援分) | 職員給与費等 | 出産育児 一時金等 | 財政安定化 支援事業 | その他 |
| 北海道 | - | 55,756,880 | 22,217,239 | 11,466,198 | 8,989,805 | 1,117,924 | 8,249,088 | 3,716,627 |
| 青森県 | - | 14,356,630 | 6,153,975 | 3,191,111 | 2,441,297 | 244,741 | 1,818,801 | 506,704 |
| 岩手県 | - | 9,384,156 | 4,098,230 | 2,239,192 | 1,209,264 | 159,219 | 1,341,520 | 336,730 |
| 宮城県 | - | 17,470,021 | 7,779,019 | 4,074,813 | 2,780,856 | 418,100 | 1,812,344 | 604,889 |
| 秋田県 | - | 8,778,361 | 3,948,958 | 2,066,928 | 965,420 | 106,774 | 1,614,356 | 75,925 |
| 山形県 | - | 8,346,668 | 3,681,053 | 2,092,299 | 1,601,678 | 140,144 | 528,346 | 303,149 |
| 福島県 | - | 16,650,234 | 6,268,476 | 3,522,832 | 3,614,116 | 355,204 | 1,453,703 | 1,435,902 |
| 茨城県 | - | 27,420,067 | 9,232,109 | 5,588,307 | 4,059,448 | 681,633 | 634,220 | 7,224,350 |
| 栃木県 | - | 14,881,326 | 6,934,565 | 3,873,648 | 2,594,203 | 544,897 | 407,828 | 526,186 |
| 群馬県 | - | 15,381,033 | 7,116,186 | 3,936,174 | 2,133,122 | 437,874 | 991,169 | 766,508 |
| 埼玉県 | - | 50,858,555 | 14,376,530 | 11,057,180 | 7,807,319 | 1,742,063 | 1,470,725 | 14,404,738 |
| 千葉県 | - | 42,894,836 | 16,454,271 | 10,447,406 | 7,841,444 | 1,310,356 | 1,504,966 | 5,336,393 |
| 東京都 | - | 149,857,440 | 36,771,399 | 23,353,920 | 21,163,517 | 3,729,024 | 268,808 | 64,570,772 |
| 神奈川県 | - | 78,390,280 | 21,991,072 | 14,344,027 | 12,635,609 | 1,956,373 | 1,495,156 | 25,968,043 |
| 新潟県 | 1,862 | 17,058,085 | 7,090,597 | 3,982,801 | 3,257,443 | 267,999 | 2,021,846 | 437,399 |
| 富山県 | - | 6,799,317 | 2,977,390 | 1,634,379 | 1,046,284 | 114,508 | 755,630 | 271,126 |
| 石川県 | - | 8,130,616 | 3,834,538 | 2,052,664 | 912,779 | 160,229 | 727,680 | 442,726 |
| 福井県 | - | 5,044,492 | 2,221,848 | 1,259,724 | 838,180 | 91,837 | 237,225 | 395,679 |
| 山梨県 | 30 | 7,301,479 | 3,147,807 | 1,748,438 | 1,441,844 | 182,114 | 462,381 | 318,895 |
| 長野県 | - | 15,398,032 | 6,345,355 | 3,869,268 | 2,072,909 | 413,863 | 1,107,349 | 1,589,287 |
| 岐阜県 | 33,198 | 15,359,790 | 6,713,386 | 3,813,299 | 2,567,413 | 402,072 | 525,798 | 1,337,821 |
| 静岡県 | - | 26,023,843 | 11,501,589 | 6,568,968 | 3,980,887 | 726,047 | 1,463,810 | 1,782,541 |
| 愛知県 | 1,395 | 59,991,684 | 20,611,993 | 11,766,764 | 9,169,099 | 1,693,107 | 1,364,005 | 15,386,716 |
| 三重県 | - | 13,275,564 | 6,047,963 | 3,285,872 | 2,378,150 | 324,017 | 859,069 | 380,493 |
| 滋賀県 | - | 9,404,018 | 4,196,422 | 2,349,699 | 1,422,664 | 272,915 | 440,541 | 721,777 |
| 京都府 | - | 24,708,165 | 10,175,995 | 5,267,437 | 4,260,356 | 542,238 | 2,608,535 | 1,853,604 |
| 大阪府 | - | 96,534,793 | 41,519,720 | 20,642,974 | 15,094,881 | 2,504,969 | 12,551,288 | 4,220,961 |
| 兵庫県 | - | 52,019,750 | 22,264,302 | 11,371,613 | 7,756,689 | 1,127,862 | 5,493,446 | 4,005,838 |
| 奈良県 | - | 11,018,208 | 5,429,111 | 2,864,045 | 1,489,235 | 267,139 | 830,914 | 137,764 |
| 和歌山県 | - | 10,753,361 | 4,542,867 | 2,357,133 | 1,599,237 | 222,644 | 1,436,338 | 595,143 |
| 鳥取県 | - | 5,305,612 | 2,215,433 | 1,144,828 | 949,417 | 81,535 | 800,524 | 113,876 |
| 島根県 | - | 6,274,839 | 2,398,554 | 1,284,798 | 1,305,768 | 78,834 | 868,819 | 338,066 |
| 岡山県 | - | 17,209,466 | 6,896,005 | 3,618,834 | 2,437,245 | 351,804 | 2,113,180 | 1,792,399 |
| 広島県 | 1,336 | 23,000,479 | 9,379,971 | 5,144,605 | 3,474,934 | 471,792 | 1,740,321 | 2,788,856 |
| 山口県 | - | 13,695,241 | 5,495,127 | 2,939,952 | 2,225,246 | 194,502 | 1,938,169 | 902,247 |
| 徳島県 | - | 7,733,054 | 3,178,028 | 1,665,091 | 1,506,244 | 121,325 | 1,129,913 | 132,453 |
| 香川県 | 87 | 10,885,986 | 3,729,004 | 1,912,442 | 1,131,257 | 152,733 | 1,330,954 | 2,629,596 |
| 愛媛県 | - | 14,799,282 | 5,923,688 | 3,084,409 | 1,882,435 | 266,697 | 2,395,913 | 1,246,139 |
| 高知県 | - | 8,790,181 | 3,321,441 | 1,685,345 | 1,434,013 | 125,863 | 1,387,262 | 836,257 |
| 福岡県 | - | 55,459,482 | 20,349,874 | 10,497,723 | 8,329,447 | 1,319,319 | 7,620,163 | 7,342,956 |
| 佐賀県 | - | 8,563,192 | 3,315,862 | 1,837,031 | 1,388,993 | 188,470 | 1,060,815 | 772,020 |
| 長崎県 | - | 13,366,402 | 6,068,381 | 3,202,598 | 555,144 | 317,687 | 2,362,044 | 860,548 |
| 熊本県 | - | 20,976,915 | 8,679,247 | 4,376,036 | 2,809,835 | 470,447 | 3,413,319 | 1,228,032 |
| 大分県 | - | 11,194,664 | 4,984,522 | 2,497,534 | 1,178,394 | 198,649 | 2,071,216 | 264,349 |
| 宮崎県 | 15 | 12,278,434 | 4,931,687 | 2,653,484 | 2,246,351 | 274,092 | 1,854,642 | 318,177 |
| 鹿児島県 | - | 20,194,182 | 7,074,644 | 3,639,403 | 1,434,420 | 368,998 | 3,392,095 | 4,284,623 |
| 沖縄県 | - | 21,984,603 | 6,158,543 | 3,396,459 | 3,727,657 | 831,582 | 2,349,198 | 5,521,164 |
| 合 計 | 37,924 | 1,160,959,698 | 429,743,977 | 240,669,685 | 177,141,948 | 28,072,215 | 94,305,433 | 191,026,440 |

－市町村・収入－

(単位：千円)

| 決 | 算 | | | | 額 | | 収 入 合 計 |
|--------|------------|----------------|------------|-------------|-----------|---------------------------------|----------------|
| | 直診勘定繰入金 | その他の収入 | 単年度収入合計 | 基金等繰入金 | 繰 越 金 | 市 町 村 債 うち 財政安定化 基金貸付金 | |
| － | 1,390,843 | 577,130,370 | 4,287,787 | 9,449,153 | 143,000 | 143,000 | 591,010,311 |
| － | 697,035 | 146,863,110 | 475,052 | 2,766,357 | － | － | 150,104,518 |
| － | 652,800 | 126,224,708 | 541,698 | 4,906,572 | － | － | 131,672,978 |
| － | 850,616 | 220,887,743 | 2,108,249 | 6,629,101 | － | － | 229,625,094 |
| － | 226,108 | 106,203,869 | 148,898 | 6,587,573 | － | － | 112,940,340 |
| － | 447,156 | 108,040,348 | 237,460 | 7,582,669 | － | － | 115,860,477 |
| － | 866,743 | 193,650,456 | 3,321,835 | 13,025,003 | 34,233 | 34,233 | 210,031,527 |
| － | 1,860,799 | 297,461,902 | 1,274,874 | 11,653,878 | － | － | 310,390,655 |
| － | 720,839 | 201,376,536 | 208,000 | 10,493,748 | － | － | 212,078,284 |
| － | 1,280,740 | 203,587,231 | 535,485 | 5,037,688 | － | － | 209,160,403 |
| － | 4,785,702 | 700,444,597 | 4,019,205 | 31,487,276 | － | － | 735,951,078 |
| － | 4,105,725 | 600,165,792 | 2,750,518 | 16,437,151 | － | － | 619,353,460 |
| － | 3,802,523 | 1,330,531,695 | 674,871 | 43,845,118 | － | － | 1,375,051,684 |
| － | 2,726,936 | 849,647,166 | 2,565,551 | 37,505,952 | － | － | 889,718,669 |
| 45,853 | 705,153 | 211,675,928 | 32,351 | 8,662,366 | － | － | 220,370,645 |
| － | 277,935 | 93,520,931 | 144,443 | 3,973,161 | － | － | 97,638,535 |
| － | 429,033 | 116,076,537 | 589,583 | 2,430,243 | － | － | 119,096,363 |
| 1,053 | 350,559 | 74,310,955 | 5,378 | 1,967,274 | － | － | 76,283,607 |
| － | 358,990 | 90,772,791 | 36,300 | 4,345,147 | 250,172 | 250,172 | 95,404,410 |
| 1,000 | 681,239 | 205,154,661 | 533,014 | 8,467,382 | 99,000 | 99,000 | 214,254,057 |
| － | 848,120 | 210,094,366 | 302,717 | 16,519,320 | － | － | 226,916,403 |
| － | 1,659,635 | 373,284,083 | 1,070,969 | 20,272,122 | － | － | 394,627,174 |
| － | 4,373,991 | 655,500,412 | 2,185,030 | 27,250,898 | 35,000 | 35,000 | 684,971,339 |
| － | 703,485 | 181,138,387 | 918,028 | 8,415,796 | － | － | 190,472,211 |
| － | 519,905 | 128,551,281 | 621,725 | 5,931,641 | － | － | 135,104,647 |
| － | 643,239 | 255,642,824 | 464,832 | 9,752,239 | 1,158,798 | 1,158,798 | 267,018,693 |
| － | 3,135,834 | 960,416,802 | 1,258,055 | 16,663,528 | － | － | 978,338,385 |
| － | 1,656,561 | 566,030,176 | 2,459,930 | 28,449,717 | － | － | 596,939,823 |
| － | 422,495 | 139,904,552 | 652,213 | 3,902,978 | 1 | － | 144,459,744 |
| － | 493,715 | 115,937,851 | 35,771 | 6,813,112 | － | － | 122,786,733 |
| － | 202,928 | 58,641,016 | 136,051 | 1,890,379 | － | － | 60,667,446 |
| － | 226,657 | 73,510,303 | 130,628 | 3,221,513 | － | － | 76,862,443 |
| 9,841 | 997,854 | 198,161,386 | 128,546 | 8,568,173 | － | － | 206,858,106 |
| － | 951,578 | 282,223,915 | 1,603,157 | 6,412,052 | － | － | 290,239,124 |
| － | 488,900 | 161,850,789 | 785,272 | 10,406,663 | － | － | 173,042,724 |
| － | 404,724 | 81,999,433 | 108,605 | 2,912,245 | － | － | 85,020,283 |
| － | 384,406 | 109,883,063 | 75,933 | 2,306,353 | － | － | 112,265,349 |
| － | 504,327 | 153,567,825 | 10,000 | 7,396,572 | － | － | 160,974,397 |
| 8,321 | 480,225 | 90,826,066 | 278,344 | 1,209,831 | － | － | 92,314,241 |
| － | 2,031,294 | 527,055,236 | 20,000 | 15,607,183 | － | － | 542,682,418 |
| － | 550,385 | 100,817,397 | 158,473 | 1,868,763 | － | － | 102,844,633 |
| － | 591,269 | 173,365,848 | 145,594 | 5,500,778 | － | － | 179,012,221 |
| － | 685,386 | 218,542,110 | 507,456 | 8,432,131 | － | － | 227,481,698 |
| － | 448,082 | 134,432,999 | 117,919 | 6,183,938 | － | － | 140,734,856 |
| － | 642,630 | 131,484,474 | 195,174 | 5,022,899 | － | － | 136,702,548 |
| － | 1,253,549 | 205,957,903 | 835,097 | 4,574,200 | － | － | 211,367,200 |
| － | 742,308 | 174,775,172 | 548,321 | 4,045,795 | － | － | 179,369,288 |
| 66,068 | 53,260,957 | 12,917,322,997 | 40,244,393 | 476,783,628 | 1,720,204 | 1,720,203 | 13,436,071,222 |

第8-1表 都道府県別経理状況

| | 支出 | | | | | | | | | |
|------|-------------|---------------|---------------|---------------|---------------|------------|---------------|---------|------------|------------|
| | 総務費 | 保険被保険者分 | | | | | | | | |
| | | 計 | 一般 | | | 療養 | | | 者分 | |
| | | | 一般分・計 | 療養諸費 | | 高額療養費 | 高額介護 合算療養費 | 移送費 | 出産育児 諸費 | |
| | | | | 計 | 療養給付費 | 療養費 | | | | |
| 北海道 | 11,604,648 | 398,428,668 | 395,197,516 | 342,580,607 | 340,019,164 | 2,561,444 | 50,881,427 | 10,102 | 973 | 1,505,982 |
| 青森県 | 2,638,724 | 96,735,129 | 95,587,997 | 83,258,139 | 82,733,950 | 524,189 | 11,878,209 | 5,866 | 392 | 330,232 |
| 岩手県 | 1,668,823 | 89,392,707 | 88,404,876 | 78,019,083 | 77,570,312 | 448,771 | 10,087,818 | 4,647 | 131 | 228,278 |
| 宮城県 | 3,191,154 | 154,279,079 | 152,796,211 | 133,243,493 | 132,118,073 | 1,125,420 | 18,799,815 | 14,683 | 794 | 584,271 |
| 秋田県 | 1,175,643 | 75,211,083 | 74,239,194 | 64,521,829 | 64,077,786 | 444,043 | 9,469,666 | 7,010 | - | 154,729 |
| 山形県 | 1,744,711 | 74,697,657 | 73,609,152 | 64,193,716 | 63,743,818 | 449,897 | 9,130,947 | 4,073 | - | 200,866 |
| 福島県 | 3,880,632 | 134,220,495 | 132,559,361 | 118,183,491 | 117,256,153 | 927,338 | 13,757,477 | 4,585 | 8 | 476,951 |
| 茨城県 | 4,122,611 | 194,528,981 | 192,640,492 | 168,735,668 | 167,400,200 | 1,335,468 | 22,748,413 | 8,534 | 178 | 938,638 |
| 栃木県 | 2,710,381 | 136,306,420 | 134,930,168 | 117,992,376 | 116,724,818 | 1,267,557 | 16,168,943 | 3,480 | 109 | 611,760 |
| 群馬県 | 2,287,845 | 138,150,305 | 136,828,780 | 118,883,938 | 117,668,911 | 1,215,027 | 17,128,277 | 12,379 | 74 | 659,412 |
| 埼玉県 | 7,570,176 | 478,856,100 | 475,239,219 | 414,532,289 | 408,900,108 | 5,632,182 | 57,778,998 | 36,194 | 455 | 2,371,779 |
| 千葉県 | 7,801,026 | 409,209,639 | 406,254,884 | 355,024,241 | 351,132,578 | 3,891,663 | 48,882,922 | 38,353 | 4,360 | 1,874,344 |
| 東京都 | 21,563,197 | 829,162,715 | 822,444,278 | 718,755,583 | 707,100,420 | 11,655,163 | 96,487,410 | 107,824 | 8,849 | 5,055,312 |
| 神奈川県 | 12,950,194 | 566,987,051 | 562,848,998 | 492,281,726 | 486,109,180 | 6,172,546 | 67,114,498 | 51,617 | 1,282 | 2,836,026 |
| 新潟県 | 3,165,127 | 149,373,758 | 147,411,478 | 128,517,040 | 127,561,610 | 955,430 | 18,316,514 | 14,025 | 60 | 392,239 |
| 富山県 | 1,311,636 | 65,726,027 | 64,948,632 | 56,902,178 | 56,151,462 | 750,716 | 7,835,347 | 1,407 | 354 | 171,816 |
| 石川県 | 1,819,612 | 82,528,005 | 81,629,385 | 70,686,166 | 70,028,707 | 657,459 | 10,605,279 | 1,302 | 714 | 244,234 |
| 福井県 | 915,685 | 52,033,005 | 51,352,442 | 44,497,752 | 44,149,220 | 348,532 | 6,667,395 | 3,213 | 24 | 137,709 |
| 山梨県 | 1,477,955 | 60,886,109 | 60,261,006 | 52,443,729 | 51,884,951 | 558,778 | 7,480,965 | 1,884 | 155 | 274,462 |
| 長野県 | 2,238,219 | 143,461,533 | 141,656,442 | 123,229,977 | 121,953,526 | 1,276,451 | 17,411,751 | 5,639 | 135 | 606,253 |
| 岐阜県 | 2,728,211 | 144,091,054 | 142,702,609 | 124,637,183 | 123,152,412 | 1,484,771 | 17,307,996 | 17,152 | 110 | 585,377 |
| 静岡県 | 3,987,809 | 254,284,722 | 251,921,125 | 220,028,221 | 218,201,061 | 1,827,160 | 30,617,690 | 12,164 | 561 | 991,738 |
| 愛知県 | 9,396,393 | 431,892,058 | 428,099,063 | 377,445,302 | 373,141,787 | 4,303,515 | 47,774,839 | 32,118 | 137 | 2,419,604 |
| 三重県 | 2,646,082 | 127,130,337 | 125,843,138 | 109,225,569 | 108,385,944 | 839,625 | 16,003,882 | 10,362 | 529 | 474,697 |
| 滋賀県 | 1,664,097 | 89,987,687 | 89,135,391 | 77,808,712 | 77,006,371 | 802,341 | 10,835,715 | 9,565 | 95 | 398,154 |
| 京都府 | 4,492,141 | 180,873,398 | 179,464,620 | 156,443,471 | 153,911,327 | 2,532,145 | 21,904,501 | 6,636 | 634 | 818,350 |
| 大阪府 | 15,328,652 | 656,374,329 | 651,657,510 | 565,969,030 | 552,574,620 | 13,394,410 | 80,314,959 | 17,549 | 643 | 3,479,065 |
| 兵庫県 | 8,200,138 | 389,041,954 | 385,810,407 | 336,251,872 | 332,164,538 | 4,087,334 | 47,486,044 | 23,598 | 270 | 1,671,701 |
| 奈良県 | 1,861,695 | 98,147,454 | 97,393,941 | 85,107,393 | 84,098,289 | 1,009,105 | 11,819,619 | 5,387 | 537 | 408,154 |
| 和歌山県 | 1,751,992 | 79,744,417 | 78,975,466 | 68,913,052 | 67,740,416 | 1,172,636 | 9,698,200 | 5,281 | 100 | 312,332 |
| 鳥取県 | 1,036,229 | 41,251,958 | 40,685,630 | 35,294,019 | 35,127,103 | 166,916 | 5,248,230 | 315 | 84 | 122,748 |
| 島根県 | 1,435,909 | 52,170,282 | 51,543,138 | 44,494,067 | 44,323,112 | 170,955 | 6,897,022 | 2,906 | 216 | 118,747 |
| 岡山県 | 2,634,886 | 141,928,057 | 140,647,972 | 122,066,136 | 121,390,601 | 675,535 | 17,917,583 | 9,612 | 234 | 525,443 |
| 広島県 | 3,887,490 | 196,504,132 | 194,777,924 | 170,832,984 | 169,560,204 | 1,272,781 | 23,136,443 | 2,657 | 167 | 699,883 |
| 山口県 | 2,387,201 | 115,417,781 | 114,341,838 | 99,026,952 | 98,395,170 | 631,782 | 14,899,859 | 6,987 | 91 | 294,378 |
| 徳島県 | 1,785,846 | 56,923,547 | 56,313,832 | 48,560,761 | 48,071,976 | 488,784 | 7,549,626 | 1,406 | 28 | 180,406 |
| 香川県 | 1,268,260 | 78,577,612 | 77,810,861 | 67,471,462 | 66,973,931 | 497,531 | 10,041,671 | 3,980 | 63 | 229,064 |
| 愛媛県 | 2,119,193 | 110,040,645 | 108,876,917 | 94,260,875 | 93,575,841 | 685,034 | 14,163,868 | 14,142 | 379 | 398,973 |
| 高知県 | 1,484,403 | 64,759,101 | 64,149,657 | 55,117,810 | 54,741,350 | 376,460 | 8,790,396 | 5,225 | 316 | 190,920 |
| 福岡県 | 8,504,940 | 363,535,707 | 360,828,678 | 312,767,796 | 309,096,885 | 3,670,911 | 45,895,615 | 14,186 | 469 | 1,968,414 |
| 佐賀県 | 1,506,002 | 68,684,827 | 67,889,050 | 58,540,271 | 58,033,163 | 507,108 | 9,045,710 | 4,185 | 13 | 264,173 |
| 長崎県 | 1,019,955 | 124,178,322 | 122,947,144 | 105,972,555 | 104,894,291 | 1,078,265 | 16,455,074 | 5,929 | 1,865 | 467,152 |
| 熊本県 | 3,167,877 | 151,380,116 | 149,939,601 | 129,603,180 | 128,692,714 | 910,466 | 19,601,776 | 6,191 | 381 | 680,264 |
| 大分県 | 1,305,421 | 96,029,552 | 95,072,619 | 81,800,236 | 81,182,487 | 617,749 | 12,937,321 | 8,953 | 55 | 294,476 |
| 宮崎県 | 2,461,975 | 91,256,690 | 90,305,708 | 77,832,934 | 77,227,370 | 605,564 | 12,034,395 | 7,025 | 164 | 394,465 |
| 鹿児島県 | 1,725,912 | 148,072,206 | 146,481,429 | 125,403,798 | 124,337,145 | 1,066,653 | 20,458,110 | 10,113 | 303 | 556,879 |
| 沖縄県 | 3,850,344 | 114,154,035 | 113,260,434 | 95,774,183 | 95,140,945 | 633,239 | 16,273,370 | 8,927 | 401 | 1,158,463 |
| 合計 | 189,477,053 | 8,796,606,446 | 8,717,716,211 | 7,593,132,844 | 7,505,425,997 | 87,706,848 | 1,073,741,579 | 589,370 | 27,888 | 39,759,312 |

一市町村・支出一

(単位：千円)

| 決 算 額 | | | | | | | | | | |
|-----------|------|-----------|------------|------------|------------|---------|-----------|---------------|-----|-------------|
| 給 付 | | | 費 者 等 分 | | | | | | | |
| 葬祭諸費 | 育児諸費 | その他 | 退職分・計 | 療 養 諸 費 | | | 高額療養費 | 高額介護 合算療養費 | 移送費 | 審査支払 手数料 |
| | | | | 計 | 療養給付費 | 療養費 | | | | |
| 218,425 | - | - | 2,314,169 | 1,888,177 | 1,874,538 | 13,638 | 425,755 | 238 | - | 916,984 |
| 115,160 | - | - | 822,447 | 689,847 | 686,406 | 3,441 | 132,464 | 136 | - | 324,684 |
| 64,920 | - | - | 751,538 | 652,873 | 649,101 | 3,772 | 98,511 | 154 | - | 236,292 |
| 153,150 | - | 4 | 1,015,812 | 865,292 | 856,828 | 8,464 | 149,915 | 605 | - | 467,057 |
| 85,960 | - | - | 730,544 | 616,579 | 612,288 | 4,291 | 113,710 | 255 | - | 241,345 |
| 79,550 | - | - | 869,419 | 734,469 | 728,293 | 6,176 | 134,831 | 119 | - | 219,086 |
| 136,850 | - | - | 1,249,845 | 1,082,342 | 1,073,721 | 8,621 | 167,169 | 316 | 19 | 411,288 |
| 209,060 | - | - | 1,316,727 | 1,106,293 | 1,098,929 | 7,364 | 209,957 | 477 | - | 571,763 |
| 153,500 | - | - | 1,005,444 | 859,367 | 848,249 | 11,118 | 145,967 | 110 | - | 370,808 |
| 144,700 | - | - | 920,836 | 769,539 | 762,080 | 7,459 | 151,046 | 252 | - | 400,689 |
| 519,500 | - | 3 | 2,521,452 | 2,100,566 | 2,068,215 | 32,351 | 419,367 | 1,518 | - | 1,095,430 |
| 428,440 | - | 2,225 | 2,065,244 | 1,731,205 | 1,713,300 | 17,905 | 333,700 | 338 | - | 889,511 |
| 960,195 | - | 1,069,105 | 3,870,334 | 3,285,573 | 3,228,430 | 57,143 | 583,044 | 1,717 | - | 2,848,103 |
| 559,650 | - | 4,200 | 2,506,808 | 2,100,069 | 2,071,496 | 28,573 | 405,896 | 843 | - | 1,631,246 |
| 171,600 | - | 1 | 1,628,051 | 1,380,163 | 1,369,136 | 11,027 | 247,537 | 351 | - | 334,228 |
| 37,530 | - | - | 601,384 | 504,554 | 497,781 | 6,772 | 96,708 | 122 | - | 176,011 |
| 74,300 | - | 17,391 | 737,113 | 618,305 | 613,453 | 4,851 | 118,808 | 0 | - | 161,506 |
| 46,350 | - | - | 536,513 | 447,694 | 445,071 | 2,623 | 88,678 | 142 | - | 144,050 |
| 59,810 | - | - | 442,012 | 370,795 | 365,632 | 5,163 | 71,208 | 8 | - | 183,092 |
| 126,916 | - | 275,769 | 1,400,048 | 1,172,317 | 1,159,776 | 12,540 | 227,412 | 319 | - | 405,044 |
| 154,790 | 2 | - | 975,123 | 810,595 | 800,436 | 10,159 | 164,173 | 311 | 44 | 413,322 |
| 270,750 | - | - | 1,736,112 | 1,458,929 | 1,446,678 | 12,251 | 276,913 | 270 | - | 627,485 |
| 425,580 | - | 1,484 | 2,527,545 | 2,115,711 | 2,091,982 | 23,730 | 411,282 | 552 | - | 1,265,450 |
| 128,100 | - | - | 883,685 | 735,626 | 729,754 | 5,872 | 147,778 | 282 | - | 403,513 |
| 83,150 | - | - | 616,002 | 522,604 | 516,766 | 5,838 | 93,275 | 123 | - | 236,294 |
| 164,580 | - | 126,449 | 960,050 | 806,872 | 793,287 | 13,585 | 153,144 | 35 | - | 448,728 |
| 579,520 | - | 1,296,744 | 3,284,871 | 2,754,421 | 2,686,736 | 67,685 | 530,398 | 26 | 25 | 1,431,949 |
| 325,170 | - | 51,753 | 2,143,423 | 1,796,701 | 1,775,872 | 20,830 | 346,440 | 282 | - | 1,088,124 |
| 52,850 | - | - | 496,148 | 417,584 | 412,539 | 5,045 | 78,323 | 242 | - | 257,365 |
| 46,500 | - | - | 527,767 | 448,592 | 440,936 | 7,656 | 79,175 | - | - | 241,184 |
| 20,235 | - | - | 438,724 | 367,281 | 365,438 | 1,844 | 71,443 | - | - | 127,603 |
| 30,180 | - | - | 492,545 | 409,067 | 401,181 | 7,886 | 83,425 | 53 | - | 134,600 |
| 128,925 | - | 40 | 918,613 | 760,651 | 756,602 | 4,048 | 157,951 | 11 | - | 361,473 |
| 104,240 | - | 1,550 | 1,285,906 | 1,075,134 | 1,066,845 | 8,289 | 210,772 | - | - | 440,303 |
| 113,570 | - | - | 763,681 | 626,120 | 622,117 | 4,004 | 137,403 | 157 | - | 312,262 |
| 21,605 | - | - | 373,028 | 310,742 | 307,055 | 3,688 | 62,282 | 4 | - | 236,687 |
| 64,620 | - | - | 552,255 | 464,334 | 461,269 | 3,065 | 87,876 | 44 | - | 214,497 |
| 38,680 | - | - | 842,433 | 688,627 | 683,539 | 5,088 | 153,124 | 682 | - | 321,295 |
| 44,990 | - | - | 440,304 | 366,490 | 364,371 | 2,119 | 73,595 | 219 | - | 169,140 |
| 182,198 | - | - | 2,248,710 | 1,863,236 | 1,839,180 | 24,056 | 384,768 | 705 | - | 458,319 |
| 34,700 | - | - | 577,325 | 476,581 | 473,467 | 3,114 | 100,713 | 31 | - | 218,452 |
| 44,570 | - | - | 909,559 | 760,114 | 752,010 | 8,104 | 149,405 | 40 | - | 321,619 |
| 47,810 | - | - | 1,040,238 | 880,015 | 873,052 | 6,963 | 159,991 | 23 | 208 | 400,277 |
| 31,578 | - | - | 712,778 | 585,958 | 582,127 | 3,831 | 126,652 | 168 | - | 244,155 |
| 35,795 | - | 930 | 716,266 | 599,219 | 594,357 | 4,861 | 116,756 | 291 | - | 234,716 |
| 52,227 | - | - | 1,201,445 | 992,167 | 985,186 | 6,981 | 209,023 | 255 | - | 389,332 |
| 45,090 | - | - | 592,463 | 479,405 | 476,605 | 2,800 | 112,892 | 165 | - | 301,138 |
| 7,617,569 | 2 | 2,847,647 | 55,562,737 | 46,548,795 | 46,022,111 | 526,685 | 9,000,656 | 12,990 | 295 | 23,327,498 |

第8-1表 都道府県別経理状況（続き）

| | 収 入 | | | | | | | | 財政安定化 基金拠出金 |
|---------|-------------------------|---------------|---------------|--------------|---------------------|-------------|--------------|-------------|----------------|
| | 国 民 健 康 保 険 事 業 費 納 付 金 | | | | | | | | |
| | 計 | 医 療 給 付 費 分 | | | 後 期 高 齢 者 支 援 金 等 分 | | | 介護納付金分 | |
| | | 計 | 一般 被保険者分 | 退職 被保険者等分 | 計 | 一般 被保険者分 | 退職 被保険者等分 | | |
| 北 海 道 | 153,523,044 | 110,832,002 | 110,521,069 | 310,933 | 31,917,128 | 31,810,070 | 107,058 | 10,773,915 | - |
| 青 森 県 | 39,827,943 | 27,379,830 | 27,247,276 | 132,554 | 8,968,784 | 8,921,078 | 47,707 | 3,479,329 | - |
| 岩 手 県 | 33,081,452 | 23,309,906 | 23,156,622 | 153,283 | 7,115,919 | 7,059,979 | 55,940 | 2,655,627 | - |
| 宮 城 県 | 60,169,130 | 41,970,078 | 41,795,990 | 174,087 | 13,336,176 | 13,272,350 | 63,826 | 4,862,877 | - |
| 秋 田 県 | 25,408,712 | 17,772,457 | 17,649,888 | 122,568 | 5,742,556 | 5,691,704 | 50,852 | 1,893,699 | - |
| 山 形 県 | 26,471,123 | 18,019,789 | 17,879,014 | 140,775 | 6,347,979 | 6,296,518 | 51,461 | 2,103,355 | - |
| 福 島 県 | 51,879,816 | 35,755,053 | 35,464,757 | 290,296 | 11,919,333 | 11,806,313 | 113,020 | 4,205,429 | - |
| 茨 城 県 | 96,621,277 | 68,285,476 | 68,029,007 | 256,469 | 20,821,044 | 20,736,768 | 84,276 | 7,514,757 | - |
| 栃 木 県 | 56,991,177 | 38,270,235 | 38,125,984 | 144,251 | 13,811,286 | 13,754,344 | 56,942 | 4,909,657 | - |
| 群 馬 県 | 58,778,236 | 40,299,906 | 40,157,713 | 142,193 | 13,532,875 | 13,480,234 | 52,640 | 4,945,455 | - |
| 埼 玉 県 | 199,448,589 | 134,760,630 | 134,289,524 | 471,107 | 47,981,729 | 47,811,359 | 170,369 | 16,706,230 | - |
| 千 葉 県 | 171,280,381 | 118,300,232 | 117,860,919 | 439,313 | 38,945,449 | 38,794,143 | 151,307 | 14,034,700 | - |
| 東 京 都 | 453,848,517 | 317,399,611 | 316,198,430 | 1,201,181 | 98,657,199 | 98,277,239 | 379,960 | 37,791,707 | - |
| 神 奈 川 県 | 262,674,346 | 180,852,556 | 180,150,819 | 701,737 | 60,637,511 | 60,401,266 | 236,245 | 21,184,279 | - |
| 新 潟 県 | 51,800,008 | 34,789,988 | 34,546,277 | 243,711 | 12,863,705 | 12,765,463 | 98,242 | 4,146,315 | - |
| 富 山 県 | 24,102,089 | 16,630,634 | 16,501,854 | 128,780 | 5,686,356 | 5,637,439 | 48,917 | 1,785,098 | - |
| 石 川 県 | 30,296,069 | 21,608,680 | 21,429,531 | 179,149 | 6,503,508 | 6,447,446 | 56,062 | 2,183,881 | - |
| 福 井 県 | 18,244,245 | 12,696,946 | 12,621,406 | 75,541 | 4,073,486 | 4,047,505 | 25,981 | 1,473,813 | - |
| 山 梨 県 | 25,666,232 | 18,638,349 | 18,536,348 | 102,001 | 5,097,288 | 5,066,486 | 30,802 | 1,930,595 | - |
| 長 野 県 | 55,547,354 | 38,597,168 | 38,276,161 | 321,006 | 12,732,327 | 12,624,297 | 108,030 | 4,217,859 | - |
| 岐 阜 県 | 57,813,691 | 40,277,788 | 40,146,945 | 130,844 | 13,019,594 | 12,973,001 | 46,594 | 4,516,308 | - |
| 静 岡 県 | 107,854,599 | 74,961,226 | 74,610,371 | 350,856 | 24,347,318 | 24,227,151 | 120,166 | 8,546,054 | - |
| 愛 知 県 | 207,133,420 | 142,589,967 | 141,998,492 | 591,475 | 47,196,928 | 46,985,948 | 210,980 | 17,346,525 | - |
| 三 重 県 | 48,911,842 | 33,583,711 | 33,410,312 | 173,399 | 11,418,053 | 11,356,193 | 61,859 | 3,910,079 | - |
| 滋 賀 県 | 35,062,566 | 24,408,247 | 24,294,890 | 113,357 | 8,112,364 | 8,071,518 | 40,846 | 2,541,955 | - |
| 京 都 府 | 66,184,809 | 45,273,782 | 45,089,243 | 184,539 | 15,641,992 | 15,574,680 | 67,312 | 5,269,036 | - |
| 大 阪 府 | 266,739,827 | 189,100,617 | 188,430,092 | 670,526 | 57,842,662 | 57,608,249 | 234,413 | 19,796,547 | - |
| 兵 庫 県 | 158,163,758 | 111,878,677 | 111,418,066 | 460,611 | 34,276,530 | 34,114,981 | 161,548 | 12,008,552 | - |
| 奈 良 県 | 36,786,784 | 25,183,794 | 25,109,206 | 74,589 | 8,238,822 | 8,227,033 | 11,789 | 3,364,168 | - |
| 和 歌 山 県 | 30,814,006 | 21,962,904 | 21,881,522 | 81,382 | 6,408,553 | 6,382,366 | 26,187 | 2,442,549 | - |
| 鳥 取 県 | 14,821,038 | 10,488,167 | 10,365,788 | 122,379 | 3,266,117 | 3,220,939 | 45,178 | 1,066,754 | - |
| 島 根 県 | 18,333,735 | 13,199,983 | 13,120,594 | 79,389 | 3,947,267 | 3,918,071 | 29,196 | 1,186,485 | - |
| 岡 山 県 | 50,309,207 | 36,092,458 | 35,966,591 | 125,867 | 10,916,033 | 10,874,323 | 41,710 | 3,300,716 | - |
| 広 島 県 | 78,350,820 | 57,584,603 | 57,389,821 | 194,782 | 15,814,484 | 15,751,868 | 62,616 | 4,951,733 | - |
| 山 口 県 | 40,262,134 | 29,138,110 | 29,019,566 | 118,544 | 8,511,577 | 8,472,333 | 39,244 | 2,612,446 | - |
| 徳 島 県 | 20,249,353 | 15,032,643 | 14,969,302 | 63,341 | 3,820,425 | 3,802,196 | 18,229 | 1,396,286 | - |
| 香 川 県 | 27,311,973 | 20,154,715 | 20,064,724 | 89,991 | 5,409,242 | 5,384,955 | 24,287 | 1,748,016 | - |
| 愛 媛 県 | 37,205,125 | 26,449,548 | 26,242,209 | 207,338 | 8,125,192 | 8,051,595 | 73,596 | 2,630,386 | - |
| 高 知 県 | 21,973,306 | 15,789,695 | 15,722,129 | 67,566 | 4,502,156 | 4,479,754 | 22,402 | 1,681,455 | - |
| 福 岡 県 | 142,045,965 | 102,601,221 | 102,318,088 | 283,133 | 29,451,019 | 29,359,970 | 91,049 | 9,993,725 | - |
| 佐 賀 県 | 26,446,086 | 19,827,078 | 19,753,031 | 74,047 | 4,833,228 | 4,813,131 | 20,098 | 1,785,779 | - |
| 長 崎 県 | 43,798,861 | 31,452,297 | 31,319,281 | 133,015 | 9,051,001 | 9,005,072 | 45,930 | 3,295,563 | - |
| 熊 本 県 | 58,846,425 | 43,469,161 | 43,165,624 | 303,537 | 11,268,023 | 11,179,935 | 88,088 | 4,109,241 | - |
| 大 分 県 | 33,458,793 | 25,112,546 | 24,976,034 | 136,512 | 6,285,127 | 6,245,051 | 40,076 | 2,061,120 | - |
| 宮 崎 県 | 33,558,542 | 23,945,359 | 23,818,902 | 126,457 | 6,998,114 | 6,953,677 | 44,436 | 2,615,070 | - |
| 鹿 児 島 県 | 48,716,610 | 35,750,527 | 35,570,731 | 179,797 | 9,541,510 | 9,487,275 | 54,235 | 3,424,573 | - |
| 沖 縄 県 | 49,746,009 | 36,218,071 | 36,154,676 | 63,395 | 9,606,677 | 9,584,507 | 22,170 | 3,921,262 | - |
| 合 計 | 3,656,559,027 | 2,567,696,420 | 2,556,764,820 | 10,931,600 | 804,541,645 | 800,807,775 | 3,733,870 | 284,320,962 | - |

一市町村・支出一

(単位：千円)

| 決 算 額 | | | | | | | | | | | | |
|-------------|------------|--------------------|---------------------|--------------------------|-------------|-------------|----------------|-------------|------------------|---------|----------------------|----------------|
| 保 健 事 業 費 | | | | 保険 給付費等 交付金 償還金 | 直診勘定 繰出金 | その他の 支出 | 単年度 支出合計 | 基金 積立金 | 前年度 繰上 充用金 | 公債費 | うち 財政安定化 基金償還金 | 支出合計 |
| 計 | 保健 事業費 | 特定健康 診査等 事業費 | 健康管理 センター 事業費 | | | | | | | | | |
| 4,237,756 | 1,606,343 | 2,543,919 | 87,494 | - | 1,131,373 | 10,558,562 | 579,484,052 | 3,544,826 | 1,295,247 | 3,032 | - | 584,327,157 |
| 1,624,399 | 527,639 | 970,991 | 125,769 | 100,030 | 499,920 | 2,695,812 | 144,121,957 | 1,445,596 | 40,735 | 683 | - | 145,608,971 |
| 1,326,442 | 300,408 | 1,003,687 | 22,348 | - | 317,866 | 2,123,289 | 127,910,579 | 2,323,312 | 171,656 | 8,602 | - | 130,414,148 |
| 2,227,330 | 381,102 | 1,826,345 | 19,883 | - | 98,474 | 3,956,315 | 223,921,482 | 2,673,941 | - | 5 | - | 226,595,429 |
| 919,617 | 265,888 | 628,510 | 25,219 | - | 25,438 | 1,693,358 | 104,433,849 | 4,409,008 | - | 0 | - | 108,842,857 |
| 1,219,438 | 420,974 | 771,158 | 27,306 | 265,407 | 150,194 | 1,830,197 | 106,378,727 | 4,925,591 | - | 3 | - | 111,304,320 |
| 2,094,227 | 656,771 | 1,419,511 | 17,945 | - | 212,968 | 4,173,383 | 196,461,521 | 6,701,007 | - | 49,800 | - | 203,212,328 |
| 2,620,102 | 1,137,436 | 1,471,325 | 11,340 | - | 199,790 | 5,595,273 | 303,688,034 | 3,226,824 | - | - | - | 306,914,857 |
| 1,529,750 | 460,875 | 1,060,221 | 8,654 | - | 66,380 | 3,690,853 | 201,294,961 | 5,275,469 | - | 9,000 | - | 206,579,430 |
| 1,871,780 | 537,964 | 1,325,026 | 8,790 | - | 12,899 | 3,339,606 | 204,440,672 | 1,446,160 | - | 113 | - | 205,886,946 |
| 7,862,887 | 2,126,216 | 5,720,679 | 15,992 | - | 22,696 | 19,154,096 | 712,914,545 | 9,780,433 | - | - | - | 722,694,978 |
| 5,669,162 | 1,284,014 | 4,346,286 | 38,863 | - | 88,114 | 9,762,120 | 603,810,442 | 3,310,474 | 267,011 | - | - | 607,387,927 |
| 12,770,234 | 970,058 | 11,795,743 | 4,433 | - | 218,458 | 36,371,357 | 1,353,934,478 | 1,351,575 | - | 1,911 | - | 1,355,287,964 |
| 5,351,770 | 650,314 | 4,701,456 | - | - | 68,847 | 15,374,772 | 863,406,980 | 9,733,819 | - | 137,605 | - | 873,278,404 |
| 2,206,632 | 740,231 | 1,366,927 | 99,474 | - | 351,188 | 3,409,835 | 210,306,548 | 4,636,164 | 145,645 | 17,804 | - | 215,106,162 |
| 974,000 | 214,545 | 759,455 | - | - | 96,731 | 1,405,398 | 93,615,881 | 2,556,990 | - | - | - | 96,172,871 |
| 1,065,217 | 390,165 | 675,052 | - | - | 224,713 | 1,324,828 | 117,258,444 | 903,111 | 89,572 | 230 | - | 118,251,358 |
| 715,029 | 273,533 | 381,582 | 59,914 | - | 72,913 | 1,131,233 | 73,112,111 | 1,165,773 | 608,886 | - | - | 74,886,770 |
| 980,503 | 340,396 | 625,100 | 15,007 | - | 111,747 | 1,344,606 | 90,467,152 | 2,551,392 | - | 2,000 | - | 93,020,545 |
| 2,500,886 | 653,771 | 1,789,553 | 57,562 | - | 238,215 | 3,309,538 | 207,295,744 | 2,181,010 | - | 17 | - | 209,476,771 |
| 1,831,857 | 467,331 | 1,294,658 | 69,868 | - | 274,427 | 3,054,422 | 209,793,662 | 3,746,024 | - | 35,400 | - | 213,575,086 |
| 3,388,912 | 837,850 | 2,551,062 | - | - | 21,248 | 6,798,562 | 376,335,851 | 9,658,625 | - | - | - | 385,994,477 |
| 5,696,990 | 919,518 | 4,777,472 | - | - | 68,168 | 11,079,334 | 665,266,362 | 6,446,431 | 750,327 | 381 | - | 672,463,501 |
| 1,934,918 | 449,594 | 1,481,547 | 3,777 | - | 32,060 | 2,992,577 | 183,647,817 | 3,484,668 | - | 205,239 | - | 187,337,724 |
| 1,316,923 | 367,112 | 949,811 | - | - | 61,492 | 2,306,857 | 130,399,621 | 2,897,813 | - | 14,593 | - | 133,312,027 |
| 2,549,512 | 641,862 | 1,881,138 | 26,511 | - | 118,430 | 5,158,573 | 259,376,862 | 4,216,619 | - | 64,838 | - | 263,658,319 |
| 6,471,075 | 2,074,448 | 4,396,627 | - | - | 16,357 | 14,118,268 | 959,048,508 | 4,993,984 | 6,244,124 | 10,432 | - | 970,297,047 |
| 3,848,704 | 833,309 | 3,015,395 | - | 236,759 | 118,013 | 8,017,955 | 567,627,281 | 16,999,749 | - | 27 | - | 584,627,057 |
| 1,143,927 | 229,094 | 914,833 | - | - | 136,726 | 2,256,845 | 140,333,431 | 1,165,050 | 808,278 | 103 | - | 142,306,861 |
| 1,274,257 | 413,022 | 861,235 | - | - | 129,988 | 1,864,497 | 115,579,155 | 1,454,663 | 23,628 | 77 | - | 117,057,524 |
| 558,643 | 265,717 | 270,817 | 22,109 | - | 28,965 | 976,906 | 58,673,740 | 976,041 | - | - | - | 59,649,781 |
| 737,596 | 188,993 | 533,974 | 14,628 | - | 234,339 | 975,509 | 73,887,371 | 1,586,920 | - | 32,346 | - | 75,506,637 |
| 1,275,534 | 387,564 | 866,094 | 21,876 | - | 176,585 | 2,554,394 | 198,878,662 | 2,736,001 | - | 8,268 | - | 201,622,932 |
| 2,357,801 | 823,914 | 1,495,760 | 38,126 | - | 74,861 | 4,096,946 | 285,272,050 | 2,849,429 | - | - | - | 288,121,479 |
| 1,336,426 | 662,710 | 673,716 | - | - | 219,650 | 2,505,801 | 162,128,992 | 5,359,834 | - | - | - | 167,488,826 |
| 628,066 | 213,987 | 406,685 | 7,395 | - | 173,975 | 1,803,990 | 81,564,777 | 965,437 | 33,904 | - | - | 82,564,118 |
| 1,197,323 | 358,234 | 732,032 | 107,057 | - | 148,960 | 1,645,226 | 110,149,355 | 547,368 | - | 40 | - | 110,696,762 |
| 1,219,750 | 298,814 | 920,936 | - | - | 156,100 | 2,482,321 | 153,223,134 | 1,065,577 | - | - | - | 154,288,711 |
| 704,945 | 192,334 | 471,143 | 41,469 | - | 186,584 | 1,390,110 | 90,498,450 | 254,908 | 480,049 | 5 | - | 91,233,412 |
| 3,750,114 | 733,765 | 2,955,951 | 60,397 | - | 44,067 | 8,874,524 | 526,755,317 | 1,404,646 | 5,173,285 | 80,014 | - | 533,413,262 |
| 763,839 | 225,948 | 525,713 | 12,179 | - | 93,755 | 2,083,372 | 99,577,880 | 875,270 | - | 101,345 | - | 100,554,496 |
| 1,506,685 | 325,751 | 1,179,974 | 960 | - | 278,520 | 2,816,327 | 173,598,671 | 2,599,499 | - | 68 | - | 176,198,238 |
| 1,671,110 | 416,470 | 1,228,995 | 25,645 | - | 127,105 | 4,398,973 | 219,591,607 | 1,011,216 | 2,784,862 | 4,054 | - | 223,391,739 |
| 1,065,929 | 529,653 | 536,276 | - | - | 162,130 | 2,109,365 | 134,131,191 | 1,848,816 | - | 5 | - | 135,980,012 |
| 1,340,626 | 464,515 | 790,272 | 85,839 | 17,395 | 329,706 | 2,100,464 | 131,065,398 | 1,858,252 | - | 5,200 | - | 132,928,850 |
| 1,933,270 | 794,069 | 1,117,122 | 22,080 | - | 139,418 | 3,941,987 | 204,529,403 | 2,284,705 | 4,576,944 | 12,177 | - | 211,403,230 |
| 1,552,658 | 392,107 | 1,160,551 | - | - | - | 4,626,152 | 173,929,198 | 1,664,382 | 4,590,435 | 3,333 | - | 180,187,348 |
| 112,824,550 | 28,446,328 | 83,172,314 | 1,205,908 | 619,590 | 7,760,554 | 239,274,688 | 13,003,121,908 | 159,094,401 | 28,084,589 | 808,750 | - | 13,191,109,648 |

第8-1表 都道府県別経理状況

| | 単年度収支 差引残 | 単年度収支差引残内訳 | | | | 収支差引残 | 収支差引残内訳 | | | |
|------|--------------|------------|------------|--------|-------------|-------------|---------|-------------|----------------|-------------|
| | | 黒字保険者分 | | 赤字保険者分 | | | 黒字保険者分 | | | |
| | | 保険者数 | 収支余剰金 | 保険者数 | 収支不足額 | | 保険者数 | 収支余剰金 | うち 次年度への繰越金 | うち 基金積立金 |
| 北海道 | -2,353,682 | 74 | 2,315,475 | 83 | 4,669,157 | 6,683,154 | 149 | 7,484,753 | 5,607,253 | 1,877,499 |
| 青森県 | 2,741,152 | 29 | 2,853,364 | 11 | 112,212 | 4,495,548 | 40 | 4,495,548 | 2,774,163 | 1,721,384 |
| 岩手県 | -1,685,871 | 8 | 267,882 | 25 | 1,953,752 | 1,258,830 | 32 | 1,345,826 | 1,345,826 | - |
| 宮城県 | -3,033,739 | 8 | 303,895 | 27 | 3,337,634 | 3,029,666 | 35 | 3,029,666 | 1,648,368 | 1,381,297 |
| 秋田県 | 1,770,020 | 21 | 1,888,842 | 4 | 118,822 | 4,097,483 | 25 | 4,097,483 | 3,980,483 | 117,000 |
| 山形県 | 1,661,621 | 22 | 2,107,730 | 10 | 446,109 | 4,556,157 | 32 | 4,556,157 | 4,517,157 | 39,000 |
| 福島県 | -2,811,064 | 16 | 465,199 | 43 | 3,276,263 | 6,819,199 | 59 | 6,819,199 | 6,779,199 | 40,000 |
| 茨城県 | -6,226,131 | 7 | 383,273 | 37 | 6,609,404 | 3,475,797 | 44 | 3,475,797 | 3,444,954 | 30,843 |
| 栃木県 | 81,574 | 14 | 1,747,697 | 11 | 1,666,122 | 5,498,854 | 25 | 5,498,854 | 5,294,854 | 204,000 |
| 群馬県 | -853,441 | 15 | 527,705 | 20 | 1,381,146 | 3,273,458 | 35 | 3,273,458 | 1,918,441 | 1,355,017 |
| 埼玉県 | -12,469,948 | 21 | 1,152,496 | 42 | 13,622,444 | 13,256,099 | 63 | 13,256,099 | 12,775,882 | 480,217 |
| 千葉県 | -3,644,650 | 25 | 2,340,221 | 29 | 5,984,871 | 11,965,533 | 53 | 12,101,701 | 10,141,020 | 1,960,681 |
| 東京都 | -23,402,783 | 17 | 484,857 | 45 | 23,887,640 | 19,763,720 | 62 | 19,763,720 | 19,543,751 | 219,969 |
| 神奈川県 | -13,759,815 | 3 | 68,527 | 30 | 13,828,342 | 16,440,265 | 33 | 16,440,265 | 16,426,317 | 13,948 |
| 新潟県 | 1,369,380 | 18 | 2,063,915 | 12 | 694,535 | 5,264,483 | 29 | 5,339,779 | 5,327,767 | 12,012 |
| 富山県 | -94,951 | 6 | 587,955 | 9 | 682,905 | 1,465,664 | 15 | 1,465,664 | 1,465,664 | - |
| 石川県 | -1,181,907 | 4 | 130,504 | 15 | 1,312,411 | 845,005 | 18 | 926,979 | 727,989 | 198,989 |
| 福井県 | 1,198,844 | 12 | 1,263,982 | 5 | 65,138 | 1,396,837 | 17 | 1,396,837 | 1,396,837 | - |
| 山梨県 | 305,639 | 16 | 729,916 | 11 | 424,278 | 2,383,865 | 27 | 2,383,865 | 2,265,501 | 118,364 |
| 長野県 | -2,141,083 | 20 | 538,141 | 57 | 2,679,224 | 4,777,286 | 77 | 4,777,285 | 4,663,617 | 113,669 |
| 岐阜県 | 300,704 | 24 | 1,390,119 | 18 | 1,089,415 | 13,341,317 | 42 | 13,341,317 | 13,019,276 | 322,041 |
| 静岡県 | -3,051,769 | 12 | 973,186 | 23 | 4,024,954 | 8,632,697 | 35 | 8,632,697 | 8,502,557 | 130,140 |
| 愛知県 | -9,765,951 | 8 | 1,001,847 | 46 | 10,767,797 | 12,507,838 | 53 | 13,295,004 | 13,272,004 | 23,000 |
| 三重県 | -2,509,430 | 7 | 264,540 | 22 | 2,773,969 | 3,134,487 | 29 | 3,134,487 | 2,843,487 | 291,000 |
| 滋賀県 | -1,848,340 | 7 | 241,659 | 12 | 2,089,999 | 1,792,620 | 19 | 1,792,620 | 1,792,620 | - |
| 京都府 | -3,734,038 | 15 | 377,370 | 11 | 4,111,408 | 3,360,374 | 26 | 3,360,374 | 3,229,083 | 131,290 |
| 大阪府 | 1,368,294 | 26 | 3,567,989 | 17 | 2,199,694 | 8,041,338 | 36 | 12,635,618 | 12,635,618 | - |
| 兵庫県 | -1,597,105 | 23 | 1,769,071 | 18 | 3,366,176 | 12,312,766 | 40 | 12,331,356 | 8,564,766 | 3,766,590 |
| 奈良県 | -428,880 | 20 | 479,311 | 19 | 908,190 | 2,152,883 | 35 | 2,886,302 | 2,879,605 | 6,697 |
| 和歌山県 | 358,695 | 18 | 781,059 | 12 | 422,364 | 5,729,209 | 29 | 5,768,663 | 5,598,231 | 170,433 |
| 鳥取県 | -32,724 | 7 | 337,876 | 12 | 370,600 | 1,017,666 | 19 | 1,017,666 | 991,508 | 26,158 |
| 島根県 | -377,068 | 6 | 177,463 | 13 | 554,531 | 1,355,807 | 18 | 1,358,739 | 1,357,262 | 1,477 |
| 岡山県 | -717,276 | 13 | 361,353 | 14 | 1,078,629 | 5,235,174 | 27 | 5,235,174 | 4,884,395 | 350,779 |
| 広島県 | -3,048,134 | 3 | 82,677 | 20 | 3,130,811 | 2,117,645 | 23 | 2,117,645 | 2,063,646 | 53,999 |
| 山口県 | -278,203 | 11 | 789,464 | 8 | 1,067,668 | 5,553,898 | 19 | 5,553,898 | 5,553,898 | - |
| 徳島県 | 434,656 | 12 | 784,645 | 12 | 349,989 | 2,456,165 | 23 | 2,474,512 | 2,474,512 | - |
| 香川県 | -266,291 | 9 | 142,554 | 8 | 408,845 | 1,568,587 | 17 | 1,568,587 | 1,462,229 | 106,358 |
| 愛媛県 | 344,691 | 10 | 1,083,954 | 10 | 739,263 | 6,685,687 | 20 | 6,685,687 | 6,685,687 | - |
| 高知県 | 327,616 | 15 | 717,761 | 19 | 390,145 | 1,080,829 | 31 | 1,280,602 | 252,354 | 1,028,248 |
| 福岡県 | 299,919 | 41 | 3,256,636 | 19 | 2,956,717 | 9,269,156 | 40 | 13,446,176 | 13,014,453 | 431,724 |
| 佐賀県 | 1,239,517 | 17 | 1,266,927 | 3 | 27,410 | 2,290,137 | 20 | 2,290,137 | 2,167,963 | 122,174 |
| 長崎県 | -232,822 | 13 | 895,729 | 8 | 1,128,551 | 2,813,983 | 21 | 2,813,983 | 2,693,983 | 120,000 |
| 熊本県 | -1,049,496 | 20 | 519,243 | 25 | 1,568,739 | 4,089,959 | 43 | 6,989,572 | 6,705,295 | 284,277 |
| 大分県 | 301,808 | 13 | 668,048 | 5 | 366,240 | 4,754,843 | 18 | 4,754,843 | 4,731,089 | 23,754 |
| 宮崎県 | 419,076 | 12 | 833,824 | 14 | 414,747 | 3,773,698 | 26 | 3,773,698 | 2,303,409 | 1,470,289 |
| 鹿児島県 | 1,428,500 | 20 | 2,159,923 | 23 | 731,423 | -36,030 | 41 | 3,298,729 | 3,088,996 | 209,733 |
| 沖縄県 | 845,973 | 21 | 2,371,261 | 20 | 1,525,287 | -818,060 | 33 | 2,639,902 | 2,628,196 | 11,705 |
| 合計 | -85,798,911 | 759 | 49,517,061 | 957 | 135,315,973 | 244,961,574 | 1,653 | 266,406,919 | 247,441,165 | 18,965,755 |

一市町村・収支差引残等一

(単位：千円)

| 赤字保険者分 | | 資 産 ・ 負 債 等 の 状 況 | | | | | | | | | | |
|--------|------------|-------------------|-------------|--------------|---------|------------|------------|-------------------|------------|--------------------|------------|-------------|
| | | 資 産 | | | | | 負 債 | | | | | 純資産 |
| 保険者数 | 収支 不足額 | 計 | 基金 保有額 | 次年度へ の繰越金 | 貸付金等 | その他の 資産 | 計 | 繰上充用金 (当年度赤字額) | 市町村 債残高 | うち財政安定化 基金貸付金残高 | その他の 負債 | |
| 8 | 801,599 | 25,399,285 | 19,792,032 | 5,607,253 | - | - | 944,599 | 801,599 | 143,000 | 143,000 | - | 24,454,687 |
| - | - | 12,813,318 | 10,039,154 | 2,774,163 | - | - | - | - | - | - | - | 12,813,318 |
| 1 | 86,996 | 13,556,591 | 12,209,980 | 1,345,826 | 785 | - | 86,996 | 86,996 | - | - | - | 13,469,595 |
| - | - | 27,861,929 | 26,163,361 | 1,648,368 | 50,200 | - | - | - | - | - | - | 27,861,929 |
| - | - | 13,225,103 | 9,244,620 | 3,980,483 | - | - | - | - | - | - | - | 13,225,103 |
| - | - | 18,063,006 | 13,539,243 | 4,517,157 | 6,606 | - | - | - | - | - | - | 18,063,006 |
| - | - | 25,165,177 | 18,384,919 | 6,779,199 | - | 1,060 | 40,233 | - | 40,233 | 34,233 | - | 25,124,944 |
| - | - | 13,328,844 | 9,883,890 | 3,444,954 | - | - | - | - | - | - | - | 13,328,844 |
| - | - | 25,502,938 | 20,207,363 | 5,294,854 | - | 721 | 65,029 | - | 36,000 | - | 29,029 | 25,437,909 |
| - | - | 20,692,547 | 18,774,105 | 1,918,441 | - | - | - | - | - | - | - | 20,692,547 |
| - | - | 32,602,531 | 19,809,146 | 12,775,882 | 17,503 | - | - | - | - | - | - | 32,602,531 |
| 1 | 136,168 | 35,273,870 | 25,126,171 | 10,141,020 | 6,679 | - | 136,168 | 136,168 | - | - | - | 35,137,703 |
| - | - | 23,434,113 | 3,890,362 | 19,543,751 | - | - | - | - | - | - | - | 23,434,113 |
| - | - | 30,859,025 | 14,432,709 | 16,426,317 | - | - | - | - | - | - | - | 30,859,025 |
| 1 | 75,296 | 15,336,853 | 10,009,087 | 5,327,767 | - | - | 137,612 | 75,296 | 62,316 | - | - | 15,199,241 |
| - | - | 10,464,457 | 8,998,793 | 1,465,664 | - | - | - | - | - | - | - | 10,464,457 |
| 1 | 81,974 | 12,115,011 | 11,386,178 | 727,989 | 844 | - | 81,974 | 81,974 | - | - | - | 12,033,038 |
| - | - | 4,560,362 | 3,158,421 | 1,396,837 | 5,104 | - | - | - | - | - | - | 4,560,362 |
| - | - | 9,499,408 | 7,233,908 | 2,265,501 | - | - | 250,172 | - | 250,172 | - | - | 9,249,236 |
| - | - | 19,779,893 | 15,017,276 | 4,663,617 | 99,000 | - | 99,000 | - | 99,000 | 99,000 | - | 19,680,893 |
| - | - | 30,055,085 | 17,027,330 | 13,019,276 | 8,479 | - | 97,600 | - | 97,600 | - | - | 29,957,485 |
| - | - | 35,862,457 | 27,337,699 | 8,502,557 | 12,600 | 9,600 | - | - | - | - | - | 35,862,457 |
| 1 | 787,166 | 33,242,716 | 19,970,711 | 13,272,004 | - | - | 822,166 | 787,166 | 35,000 | 35,000 | - | 32,420,549 |
| - | - | 16,701,292 | 13,857,805 | 2,843,487 | - | - | 354,400 | - | 354,400 | - | - | 16,346,892 |
| - | - | 8,706,953 | 6,913,462 | 1,792,620 | 870 | - | 42,400 | - | 42,400 | - | - | 8,664,553 |
| - | - | 11,766,702 | 8,530,302 | 3,229,083 | 7,317 | - | 1,592,432 | - | 1,592,432 | 57,798 | - | 10,174,270 |
| 7 | 4,594,280 | 27,823,961 | 15,188,342 | 12,635,618 | - | - | 4,594,280 | 4,594,280 | - | - | - | 23,229,680 |
| 1 | 18,590 | 40,618,694 | 32,053,928 | 8,564,766 | - | - | 18,590 | 18,590 | - | - | - | 40,600,104 |
| 4 | 733,419 | 10,898,841 | 8,019,237 | 2,879,605 | - | - | 733,419 | 733,419 | - | - | - | 10,165,423 |
| 1 | 39,454 | 12,172,736 | 6,574,506 | 5,598,231 | - | - | 39,454 | 39,454 | - | - | - | 12,133,282 |
| - | - | 5,285,258 | 4,291,750 | 991,508 | 2,000 | - | - | - | - | - | - | 5,285,258 |
| 1 | 2,932 | 6,675,201 | 5,317,939 | 1,357,262 | - | - | 98,932 | 2,932 | 96,000 | - | - | 6,576,269 |
| - | - | 17,376,116 | 12,491,721 | 4,884,395 | - | - | 52,930 | - | 52,930 | - | - | 17,323,186 |
| - | - | 14,609,108 | 12,545,462 | 2,063,646 | - | - | - | - | - | - | - | 14,609,108 |
| - | - | 20,382,130 | 14,828,232 | 5,553,898 | - | - | 100,000 | - | - | - | 100,000 | 20,282,130 |
| 1 | 18,347 | 6,181,742 | 3,707,230 | 2,474,512 | - | - | 18,347 | 18,347 | - | - | - | 6,163,395 |
| - | - | 3,449,317 | 1,986,398 | 1,462,229 | 689 | - | - | - | - | - | - | 3,449,317 |
| - | - | 10,115,136 | 3,429,449 | 6,685,687 | - | - | - | - | - | - | - | 10,115,136 |
| 3 | 199,773 | 4,581,700 | 4,315,876 | 252,354 | 6,500 | 6,970 | 199,773 | 199,773 | - | - | - | 4,381,927 |
| 20 | 4,177,020 | 17,397,243 | 4,382,746 | 13,014,453 | 45 | - | 4,177,020 | 4,177,020 | - | - | - | 13,220,223 |
| - | - | 4,156,311 | 1,988,324 | 2,167,963 | 24 | - | 2,454,475 | - | 2,454,475 | - | - | 1,701,836 |
| - | - | 8,952,008 | 6,258,024 | 2,693,983 | - | - | - | - | - | - | - | 8,952,008 |
| 2 | 2,899,613 | 14,853,418 | 8,148,123 | 6,705,295 | - | - | 2,915,741 | 2,899,613 | 16,128 | - | - | 11,937,677 |
| - | - | 11,101,216 | 6,370,127 | 4,731,089 | - | - | - | - | - | - | - | 11,101,216 |
| - | - | 14,867,169 | 12,563,759 | 2,303,409 | - | - | 20,800 | - | 20,800 | - | - | 14,846,369 |
| 2 | 3,334,759 | 7,865,066 | 4,776,071 | 3,088,996 | - | - | 3,334,759 | 3,334,759 | - | - | - | 4,530,308 |
| 8 | 3,457,962 | 5,508,697 | 2,880,501 | 2,628,196 | - | - | 3,457,962 | 3,457,962 | - | - | - | 2,050,735 |
| 63 | 21,445,346 | 790,740,533 | 543,055,774 | 247,441,165 | 225,244 | 18,351 | 26,967,262 | 21,445,346 | 5,392,886 | 369,031 | 129,029 | 763,773,271 |

第8-1表 都道府県別経理状況

| | 保 険 料 (税) | | | | | |
|------|---------------|---------------|-----------|-----------|-------------|-------------------|
| | 現 年 度 分 | | 年 度 分 | | 年 度 分 | |
| | 調 定 額 | 収 納 額 | 還 付 未 済 額 | 不 納 欠 損 額 | 未 収 額 | (再掲)調定額 居所不明者分 |
| 北海道 | 110,336,484 | 104,881,753 | 41,688 | 2,510 | 5,452,221 | 125,801 |
| 青森県 | 30,401,779 | 28,009,602 | 14,483 | 6,208 | 2,385,969 | - |
| 岩手県 | 22,787,837 | 21,573,280 | 12,196 | 580 | 1,213,977 | 278 |
| 宮城県 | 42,535,384 | 40,044,708 | 63,160 | 47,609 | 2,443,066 | 44,271 |
| 秋田県 | 19,115,331 | 17,876,628 | 4,389 | 1,176 | 1,237,528 | 1,261 |
| 山形県 | 23,072,042 | 21,843,511 | 11,182 | 709 | 1,227,821 | - |
| 福島県 | 34,368,042 | 31,736,646 | 36,206 | 2,042 | 2,629,354 | 2,465 |
| 茨城県 | 69,096,273 | 63,706,110 | 83,954 | 28,895 | 5,361,269 | 4,203 |
| 栃木県 | 46,595,719 | 42,240,397 | 51,143 | 9,786 | 4,345,536 | 22 |
| 群馬県 | 45,028,288 | 41,867,079 | 7,267 | 9,397 | 3,151,812 | 990 |
| 埼玉県 | 155,913,505 | 143,511,636 | 212,754 | 58,926 | 12,342,943 | 11,593 |
| 千葉県 | 137,904,228 | 125,640,564 | 188,981 | 13,138 | 12,250,526 | 6,168 |
| 東京都 | 344,258,015 | 304,581,302 | 801,757 | 168,978 | 39,507,735 | 287,492 |
| 神奈川県 | 198,578,878 | 185,834,111 | 350,544 | 16,397 | 12,728,370 | 20,967 |
| 新潟県 | 41,603,343 | 39,511,069 | 38,055 | 1,183 | 2,091,091 | 3,922 |
| 富山県 | 19,042,378 | 18,163,864 | 6,015 | 187 | 878,327 | - |
| 石川県 | 23,170,064 | 21,815,447 | 28,022 | 42 | 1,354,575 | 100 |
| 福井県 | 15,134,824 | 14,315,522 | 3,409 | 710 | 818,592 | - |
| 山梨県 | 20,533,224 | 19,506,769 | 25,452 | 1,303 | 1,025,151 | 3,117 |
| 長野県 | 43,979,680 | 41,832,003 | 11,368 | 777 | 2,146,900 | - |
| 岐阜県 | 45,486,536 | 42,585,921 | 9,785 | 13,141 | 2,887,473 | 3,142 |
| 静岡県 | 85,585,110 | 79,953,146 | 96,321 | 13,966 | 5,617,998 | 18,136 |
| 愛知県 | 154,069,773 | 145,930,398 | 266,490 | 4,410 | 8,134,965 | 92,256 |
| 三重県 | 37,336,277 | 34,640,775 | 3,833 | 160 | 2,695,342 | - |
| 滋賀県 | 27,112,662 | 25,729,174 | 24,479 | 22 | 1,383,467 | 1,923 |
| 京都府 | 47,382,731 | 44,934,630 | 106,026 | 37 | 2,448,064 | 10,344 |
| 大阪府 | 185,278,911 | 170,390,514 | 436,700 | 801 | 14,887,595 | 160,873 |
| 兵庫県 | 107,048,973 | 100,784,771 | 88,800 | 2,816 | 6,261,386 | 51,097 |
| 奈良県 | 29,218,379 | 27,601,970 | 4,844 | 69 | 1,616,340 | 5,523 |
| 和歌山県 | 23,083,865 | 21,795,612 | 6,861 | 418 | 1,287,835 | 5,732 |
| 鳥取県 | 10,951,601 | 10,320,684 | 5,323 | 1,652 | 629,265 | 1,350 |
| 島根県 | 12,952,173 | 12,474,623 | 2,041 | 187 | 477,363 | 113 |
| 岡山県 | 35,765,966 | 33,346,577 | 51,189 | 2,881 | 2,416,508 | 3,831 |
| 広島県 | 54,569,433 | 50,833,484 | 61,342 | 5,142 | 3,730,808 | 2,553 |
| 山口県 | 28,250,095 | 26,447,419 | 21,167 | 2,697 | 1,799,979 | 6,547 |
| 徳島県 | 14,648,654 | 13,696,967 | 11,215 | 110 | 951,577 | 1,405 |
| 香川県 | 19,123,114 | 17,723,981 | 18,088 | 178 | 1,398,954 | - |
| 愛媛県 | 26,592,093 | 25,216,832 | 7,844 | 344 | 1,374,918 | 1,979 |
| 高知県 | 15,304,834 | 14,542,203 | 12,558 | 410 | 762,220 | 332 |
| 福岡県 | 97,367,464 | 91,079,540 | 149,933 | 7,131 | 6,280,792 | 26,066 |
| 佐賀県 | 19,842,781 | 19,065,657 | 11,610 | 1,268 | 775,856 | 974 |
| 長崎県 | 30,860,945 | 29,031,861 | 22,780 | 1,935 | 1,827,149 | 3,429 |
| 熊本県 | 41,371,271 | 38,486,029 | 43,300 | 8,543 | 2,876,699 | 1,039 |
| 大分県 | 22,334,030 | 21,166,702 | 19,029 | 3,844 | 1,163,483 | 1,585 |
| 宮崎県 | 24,778,203 | 23,325,174 | 19,356 | 1,162 | 1,451,867 | 668 |
| 鹿児島県 | 31,889,376 | 29,715,803 | 13,379 | 3,898 | 2,169,675 | 4,739 |
| 沖縄県 | 29,257,514 | 27,527,585 | 78,128 | 714 | 1,729,215 | 14,650 |
| 合 計 | 2,700,918,079 | 2,506,840,032 | 3,584,447 | 448,486 | 193,629,560 | 932,935 |

一市町村・保険料(税)収納状況一

(単位：千円)

| 収 納 状 況 | | | | | |
|-------------|-------------|-----------|------------|-------------|-------------------|
| 滞 納 繰 越 分 | | | | | |
| 調 定 額 | 収 納 額 | 還 付 未 済 額 | 不 納 欠 損 額 | 未 収 額 | (再掲)調定額 居所不明者分 |
| 21,510,981 | 4,692,770 | 3,339 | 3,761,886 | 13,056,325 | 213,615 |
| 12,053,281 | 2,245,202 | 940 | 1,173,660 | 8,634,419 | － |
| 5,703,864 | 1,465,301 | 688 | 332,707 | 3,905,856 | 1,635 |
| 9,346,379 | 2,371,982 | 3,106 | 1,404,243 | 5,570,155 | 30,873 |
| 6,178,814 | 1,062,500 | 389 | 450,273 | 4,666,041 | － |
| 6,472,763 | 1,159,536 | 263 | 651,993 | 4,661,235 | － |
| 13,903,049 | 2,710,814 | 2,779 | 888,986 | 10,303,249 | 5,248 |
| 19,753,566 | 5,032,179 | 3,407 | 2,619,836 | 12,101,551 | 11,737 |
| 16,452,580 | 3,714,174 | 2,459 | 1,896,521 | 10,841,884 | － |
| 15,130,015 | 3,281,954 | 666 | 1,832,549 | 10,015,512 | 928 |
| 55,640,967 | 12,980,658 | 12,710 | 8,496,534 | 34,163,775 | 22,467 |
| 51,804,898 | 11,290,808 | 20,678 | 6,197,940 | 34,316,150 | 2,328 |
| 80,491,625 | 23,609,582 | 64,153 | 19,753,987 | 37,128,056 | 259,305 |
| 40,586,056 | 9,078,529 | 16,094 | 7,614,403 | 23,893,124 | 39,244 |
| 8,920,217 | 1,789,621 | 1,656 | 792,034 | 6,338,562 | 6,203 |
| 3,821,036 | 685,749 | 687 | 295,036 | 2,840,250 | － |
| 6,162,749 | 1,338,765 | 322 | 536,994 | 4,286,990 | 2,376 |
| 4,771,585 | 1,107,409 | 86 | 268,557 | 3,395,618 | － |
| 5,218,651 | 1,137,747 | 484 | 549,872 | 3,531,031 | 4,339 |
| 7,858,711 | 1,918,503 | 1,997 | 828,150 | 5,112,058 | － |
| 10,539,133 | 2,006,300 | 154 | 1,532,228 | 7,000,605 | 2,567 |
| 21,658,270 | 5,185,288 | 8,660 | 3,696,639 | 12,776,342 | 56,238 |
| 33,162,957 | 8,054,668 | 6,873 | 3,648,117 | 21,460,173 | 22,538 |
| 11,023,144 | 2,414,230 | 230 | 962,365 | 7,646,548 | － |
| 5,940,466 | 1,153,356 | 1,060 | 631,446 | 4,155,665 | 2,502 |
| 7,252,036 | 2,052,543 | 3,828 | 1,190,616 | 4,008,877 | 14,534 |
| 58,530,526 | 11,599,658 | 16,573 | 8,568,742 | 38,362,126 | 382,208 |
| 26,324,927 | 5,424,488 | 4,097 | 3,237,225 | 17,663,214 | 48,744 |
| 6,117,338 | 1,087,319 | 57 | 857,515 | 4,172,504 | 9,467 |
| 5,392,378 | 1,423,692 | 870 | 413,256 | 3,555,430 | 17,579 |
| 1,984,078 | 561,808 | 214 | 253,551 | 1,168,719 | 1,803 |
| 1,553,229 | 439,707 | 87 | 157,847 | 955,674 | 216 |
| 7,643,477 | 2,272,803 | 2,370 | 882,653 | 4,488,021 | 8,618 |
| 12,790,786 | 3,041,192 | 3,891 | 1,741,322 | 8,008,271 | 3,910 |
| 7,904,328 | 1,755,444 | 762 | 1,118,245 | 5,030,639 | 6,700 |
| 2,977,724 | 762,103 | 85 | 455,040 | 1,760,581 | 159 |
| 3,894,676 | 883,335 | 865 | 531,779 | 2,479,562 | － |
| 3,794,337 | 1,331,405 | 362 | 684,570 | 1,778,362 | 4,288 |
| 2,190,219 | 878,121 | 1,503 | 203,807 | 1,108,291 | 1,452 |
| 24,074,560 | 5,311,684 | 28,209 | 2,711,605 | 16,051,271 | 26,058 |
| 3,401,176 | 811,158 | 346 | 321,998 | 2,268,020 | 1,149 |
| 8,611,173 | 1,702,872 | 854 | 761,966 | 6,146,334 | 7,262 |
| 11,773,050 | 1,944,455 | 837 | 2,028,667 | 7,799,929 | 923 |
| 5,043,953 | 1,216,055 | 979 | 517,839 | 3,310,059 | 3,197 |
| 7,110,031 | 1,405,700 | 564 | 716,607 | 4,987,724 | 1,377 |
| 9,609,787 | 1,944,427 | 681 | 1,178,944 | 6,486,416 | 6,169 |
| 6,418,407 | 1,339,231 | 1,847 | 632,311 | 4,446,865 | 26,655 |
| 698,497,955 | 160,676,827 | 223,760 | 99,983,064 | 437,838,064 | 1,256,606 |

第8-2表 都道府県別経理状況

| | 収 入 決 算 額 | | | | 支 | | |
|------|------------|-----------|--------------------------|-----------|------------|------------|------------|
| | 計 | 保 険 料(税) | 療養給付費等 交付金 (普通交付金) | その他の収入 | 計 | | |
| | | 医療給付費分 | | | | 計 | 計 |
| 北海道 | 2,687,731 | 310,736 | 2,297,428 | 79,566 | 2,738,499 | 2,314,169 | 1,888,177 |
| 青森県 | 2,541,297 | 148,509 | 2,385,635 | 7,153 | 1,740,519 | 822,447 | 689,847 |
| 岩手県 | 910,997 | 127,429 | 735,692 | 47,876 | 927,718 | 751,538 | 652,873 |
| 宮城県 | 1,293,880 | 160,190 | 1,007,462 | 126,228 | 2,660,327 | 1,015,812 | 865,292 |
| 秋田県 | 398,935 | 113,429 | 263,656 | 21,850 | 889,153 | 730,544 | 616,579 |
| 山形県 | 7,822,895 | 153,285 | 7,476,776 | 192,834 | 1,259,050 | 869,419 | 734,469 |
| 福島県 | 1,449,425 | 178,414 | 1,199,913 | 71,098 | 3,399,514 | 1,249,845 | 1,082,342 |
| 茨城県 | 1,619,408 | 252,405 | 1,311,408 | 55,594 | 1,792,701 | 1,316,727 | 1,106,293 |
| 栃木県 | 1,218,780 | 210,068 | 996,077 | 12,635 | 1,208,638 | 1,005,444 | 859,367 |
| 群馬県 | 1,393,632 | 188,796 | 968,598 | 236,238 | 1,280,631 | 920,836 | 769,539 |
| 埼玉県 | 3,144,238 | 562,028 | 2,472,992 | 109,219 | 3,209,968 | 2,521,446 | 2,100,566 |
| 千葉県 | 2,233,228 | 477,424 | 1,400,395 | 355,409 | 2,623,928 | 2,065,244 | 1,731,205 |
| 東京都 | 5,788,193 | 909,929 | 4,059,717 | 818,546 | 5,352,293 | 3,870,334 | 3,285,573 |
| 神奈川県 | 2,962,604 | 487,972 | 2,437,043 | 37,589 | 3,294,768 | 2,506,808 | 2,100,069 |
| 新潟県 | 1,938,361 | 230,784 | 1,627,749 | 79,829 | 1,949,574 | 1,628,051 | 1,380,163 |
| 富山県 | 700,496 | 95,814 | 600,558 | 4,124 | 738,389 | 601,384 | 504,554 |
| 石川県 | 887,628 | 122,752 | 735,395 | 29,481 | 935,846 | 737,113 | 618,305 |
| 福井県 | 652,599 | 99,422 | 536,391 | 16,785 | 636,809 | 536,513 | 447,694 |
| 山梨県 | 538,107 | 91,756 | 438,503 | 7,848 | 662,816 | 442,012 | 370,795 |
| 長野県 | 8,493,669 | 240,313 | 8,012,272 | 241,084 | 1,971,382 | 1,400,048 | 1,172,317 |
| 岐阜県 | 1,189,297 | 167,436 | 976,293 | 45,568 | 1,180,198 | 975,123 | 810,595 |
| 静岡県 | 1,811,044 | 346,134 | 1,411,993 | 52,917 | 2,074,969 | 1,736,112 | 1,458,929 |
| 愛知県 | 3,025,278 | 470,796 | 2,507,687 | 46,794 | 3,290,112 | 2,527,545 | 2,115,711 |
| 三重県 | 1,054,111 | 152,098 | 889,460 | 12,553 | 1,041,195 | 883,685 | 735,626 |
| 滋賀県 | 701,027 | 113,678 | 542,959 | 44,390 | 748,037 | 616,002 | 522,604 |
| 京都府 | 1,112,702 | 153,835 | 948,238 | 10,629 | 1,208,677 | 960,050 | 806,872 |
| 大阪府 | 4,660,297 | 578,969 | 3,161,862 | 919,466 | 4,928,875 | 3,284,871 | 2,754,421 |
| 兵庫県 | 2,569,575 | 373,135 | 2,125,614 | 70,826 | 2,910,147 | 2,143,423 | 1,796,701 |
| 奈良県 | 625,887 | 91,460 | 496,847 | 37,580 | 1,464,015 | 496,148 | 417,584 |
| 和歌山県 | 677,710 | 103,159 | 524,188 | 50,364 | 626,728 | 527,767 | 448,592 |
| 鳥取県 | 526,696 | 68,745 | 435,729 | 22,222 | 586,803 | 438,724 | 367,281 |
| 島根県 | 599,482 | 74,485 | 489,256 | 35,740 | 585,759 | 492,545 | 409,067 |
| 岡山県 | 1,180,911 | 132,910 | 915,571 | 132,431 | 1,178,143 | 918,613 | 760,651 |
| 広島県 | 1,440,224 | 188,159 | 1,230,019 | 22,046 | 1,540,152 | 1,285,906 | 1,075,134 |
| 山口県 | 919,450 | 123,884 | 756,596 | 38,970 | 1,123,704 | 763,681 | 626,120 |
| 徳島県 | 455,851 | 65,427 | 372,653 | 17,771 | 454,142 | 373,028 | 310,742 |
| 香川県 | 669,715 | 89,388 | 552,190 | 28,137 | 720,519 | 552,255 | 464,334 |
| 愛媛県 | 1,295,405 | 106,050 | 832,547 | 356,808 | 1,099,380 | 842,433 | 688,627 |
| 高知県 | 549,452 | 73,767 | 436,446 | 39,239 | 552,459 | 440,304 | 366,490 |
| 福岡県 | 3,013,614 | 362,250 | 2,246,989 | 404,375 | 2,980,069 | 2,248,710 | 1,863,236 |
| 佐賀県 | 673,100 | 85,475 | 580,481 | 7,145 | 665,856 | 577,325 | 476,581 |
| 長崎県 | 1,106,726 | 139,687 | 908,437 | 58,603 | 1,142,546 | 909,559 | 760,114 |
| 熊本県 | 1,225,318 | 177,053 | 1,025,503 | 22,762 | 1,400,610 | 1,040,238 | 880,015 |
| 大分県 | 880,933 | 126,874 | 738,493 | 15,565 | 853,337 | 712,778 | 585,958 |
| 宮崎県 | 929,423 | 115,637 | 809,195 | 4,591 | 860,049 | 716,266 | 599,219 |
| 鹿児島県 | 2,030,501 | 149,623 | 1,256,075 | 624,803 | 2,605,829 | 1,201,445 | 992,167 |
| 沖縄県 | 557,053 | 75,939 | 477,658 | 3,456 | 641,712 | 592,463 | 479,405 |
| 合 計 | 84,156,885 | 9,867,509 | 68,612,637 | 5,676,738 | 77,736,544 | 55,562,731 | 46,548,795 |

－(再掲)市町村・退職者医療分・収支状況－

(単位：千円)

| 出 | | 決 | | | 算 | | | 額 | |
|--------------|----------|-------------|---------------|-------|--------------------------------|-------------|--------------|---|--|
| 療 養 諸 費 | | 給 付 費 | | | 国民健康保険保険 事業費納付金 (医療給付費分) | その他の支出 | 前年度繰上 充用金 | | |
| 療養給付費 | 療 養 費 | 高額療養費 | 高額介護合算 療養費 | 移 送 費 | | | | | |
| 1, 874, 538 | 13, 638 | 425, 755 | 238 | － | 310, 933 | 112, 124 | 1, 273 | | |
| 686, 406 | 3, 441 | 132, 464 | 136 | － | 881, 134 | 36, 938 | － | | |
| 649, 101 | 3, 772 | 98, 511 | 154 | － | 152, 034 | 24, 146 | － | | |
| 856, 828 | 8, 464 | 149, 915 | 605 | － | 1, 517, 945 | 126, 570 | － | | |
| 612, 288 | 4, 291 | 113, 710 | 255 | － | 122, 568 | 36, 041 | － | | |
| 728, 293 | 6, 176 | 134, 831 | 119 | － | 359, 303 | 30, 328 | － | | |
| 1, 073, 721 | 8, 621 | 167, 169 | 316 | 19 | 2, 018, 638 | 131, 030 | － | | |
| 1, 098, 929 | 7, 364 | 209, 957 | 477 | － | 256, 469 | 219, 506 | － | | |
| 848, 249 | 11, 118 | 145, 967 | 110 | － | 144, 890 | 58, 304 | － | | |
| 762, 080 | 7, 459 | 151, 046 | 252 | － | 142, 193 | 217, 601 | － | | |
| 2, 068, 215 | 32, 351 | 419, 361 | 1, 518 | － | 466, 714 | 221, 809 | － | | |
| 1, 713, 300 | 17, 905 | 333, 700 | 338 | － | 417, 077 | 141, 607 | － | | |
| 3, 228, 430 | 57, 143 | 583, 044 | 1, 717 | － | 1, 201, 181 | 280, 779 | － | | |
| 2, 071, 496 | 28, 573 | 405, 896 | 843 | － | 658, 580 | 129, 380 | － | | |
| 1, 369, 136 | 11, 027 | 247, 537 | 351 | － | 250, 815 | 70, 708 | － | | |
| 497, 781 | 6, 772 | 96, 708 | 122 | － | 130, 758 | 6, 248 | － | | |
| 613, 453 | 4, 851 | 118, 808 | 0 | － | 173, 647 | 25, 085 | － | | |
| 445, 071 | 2, 623 | 88, 678 | 142 | － | 75, 541 | 24, 755 | － | | |
| 365, 632 | 5, 163 | 71, 208 | 8 | － | 102, 001 | 118, 803 | － | | |
| 1, 159, 776 | 12, 540 | 227, 412 | 319 | － | 304, 073 | 267, 261 | － | | |
| 800, 436 | 10, 159 | 164, 173 | 311 | 44 | 196, 750 | 8, 325 | － | | |
| 1, 446, 678 | 12, 251 | 276, 913 | 270 | － | 309, 195 | 29, 662 | － | | |
| 2, 091, 982 | 23, 730 | 411, 282 | 552 | － | 554, 814 | 207, 752 | － | | |
| 729, 754 | 5, 872 | 147, 778 | 282 | － | 107, 767 | 49, 742 | － | | |
| 516, 766 | 5, 838 | 93, 275 | 123 | － | 111, 517 | 20, 519 | － | | |
| 793, 287 | 13, 585 | 153, 144 | 35 | － | 186, 428 | 62, 198 | － | | |
| 2, 686, 736 | 67, 685 | 530, 398 | 26 | 25 | 608, 177 | 42, 737 | 993, 090 | | |
| 1, 775, 872 | 20, 830 | 346, 440 | 282 | － | 497, 194 | 269, 529 | － | | |
| 412, 539 | 5, 045 | 78, 323 | 242 | － | 930, 196 | 37, 670 | － | | |
| 440, 936 | 7, 656 | 79, 175 | － | － | 84, 727 | 14, 234 | － | | |
| 365, 438 | 1, 844 | 71, 443 | － | － | 122, 379 | 25, 699 | － | | |
| 401, 181 | 7, 886 | 83, 425 | 53 | － | 79, 389 | 13, 825 | － | | |
| 756, 602 | 4, 048 | 157, 951 | 11 | － | 118, 531 | 141, 000 | － | | |
| 1, 066, 845 | 8, 289 | 210, 772 | － | － | 186, 008 | 68, 238 | － | | |
| 622, 117 | 4, 004 | 137, 403 | 157 | － | 118, 544 | 241, 480 | － | | |
| 307, 055 | 3, 688 | 62, 282 | 4 | － | 63, 174 | 17, 939 | － | | |
| 461, 269 | 3, 065 | 87, 876 | 44 | － | 89, 991 | 78, 273 | － | | |
| 683, 539 | 5, 088 | 153, 124 | 682 | － | 207, 338 | 49, 609 | － | | |
| 364, 371 | 2, 119 | 73, 595 | 219 | － | 63, 523 | 48, 631 | － | | |
| 1, 839, 180 | 24, 056 | 384, 768 | 705 | － | 283, 545 | 210, 080 | 237, 735 | | |
| 473, 467 | 3, 114 | 100, 713 | 31 | － | 74, 047 | 14, 484 | － | | |
| 752, 010 | 8, 104 | 149, 405 | 40 | － | 135, 940 | 97, 048 | － | | |
| 873, 052 | 6, 963 | 159, 991 | 23 | 208 | 304, 188 | 56, 184 | － | | |
| 582, 127 | 3, 831 | 126, 652 | 168 | － | 133, 425 | 7, 133 | － | | |
| 594, 357 | 4, 861 | 116, 756 | 291 | － | 117, 967 | 25, 816 | － | | |
| 985, 186 | 6, 981 | 209, 023 | 255 | － | 183, 890 | 1, 220, 494 | － | | |
| 476, 605 | 2, 800 | 112, 892 | 165 | － | 43, 485 | 5, 764 | － | | |
| 46, 022, 111 | 526, 685 | 9, 000, 650 | 12, 990 | 295 | 15, 598, 625 | 5, 343, 091 | 1, 232, 097 | | |

第8-2表 都道府県別経理状況（続き）

| | 保 険 料 (税) | | | | | |
|------|-------------|------------|-------|-------|---------|-------------------|
| | 現 年 | | | 分 | | |
| | 調 定 額 | 収 納 額 | 還付未済額 | 不納欠損額 | 未 収 額 | (再掲)調定額 居所不明者分 |
| 北海道 | 432,160 | 420,501 | 26 | - | 11,659 | - |
| 青森県 | 203,554 | 192,648 | 20 | 18 | 10,888 | - |
| 岩手県 | 176,546 | 173,400 | 13 | - | 3,146 | - |
| 宮城県 | 231,628 | 225,984 | 30 | 18 | 5,626 | - |
| 秋田県 | 156,630 | 150,275 | 7 | - | 6,356 | - |
| 山形県 | 212,099 | 206,131 | 41 | 202 | 5,766 | - |
| 福島県 | 251,437 | 243,394 | 40 | - | 8,043 | - |
| 茨城県 | 341,401 | 328,480 | 12 | 9 | 12,911 | - |
| 栃木県 | 283,908 | 272,133 | 79 | - | 11,774 | - |
| 群馬県 | 254,969 | 244,571 | 6 | 0 | 10,397 | - |
| 埼玉県 | 651,030 | 632,423 | 324 | 18 | 18,589 | - |
| 千葉県 | 591,846 | 572,802 | 52 | 3 | 19,041 | - |
| 東京都 | 1,304,428 | 1,259,751 | 571 | 246 | 44,431 | 101 |
| 神奈川県 | 721,274 | 706,399 | 330 | 76 | 14,799 | - |
| 新潟県 | 354,513 | 344,769 | 106 | - | 9,744 | - |
| 富山県 | 136,817 | 134,618 | 2 | - | 2,200 | - |
| 石川県 | 163,126 | 159,221 | 25 | - | 3,904 | - |
| 福井県 | 127,058 | 124,001 | 27 | - | 3,056 | - |
| 山梨県 | 123,759 | 120,023 | - | - | 3,736 | - |
| 長野県 | 352,002 | 343,091 | 34 | - | 8,911 | - |
| 岐阜県 | 238,159 | 231,963 | 1 | - | 6,195 | - |
| 静岡県 | 480,067 | 465,199 | 240 | 26 | 14,842 | - |
| 愛知県 | 646,606 | 632,215 | 190 | 1 | 14,390 | - |
| 三重県 | 216,471 | 208,016 | 1 | - | 8,455 | - |
| 滋賀県 | 159,494 | 156,632 | 58 | - | 2,862 | - |
| 京都府 | 233,749 | 227,679 | 107 | - | 6,070 | - |
| 大阪府 | 774,593 | 747,384 | 221 | - | 27,209 | - |
| 兵庫県 | 501,907 | 489,152 | 44 | 0 | 12,755 | - |
| 奈良県 | 130,688 | 128,098 | - | - | 2,590 | - |
| 和歌山県 | 135,162 | 132,600 | 8 | - | 2,562 | - |
| 鳥取県 | 100,616 | 97,976 | - | - | 2,640 | - |
| 島根県 | 109,814 | 107,951 | - | - | 1,863 | - |
| 岡山県 | 177,940 | 173,663 | 25 | - | 4,276 | - |
| 広島県 | 261,028 | 247,955 | 145 | - | 13,073 | - |
| 山口県 | 162,678 | 157,095 | 37 | - | 5,583 | - |
| 徳島県 | 88,652 | 86,080 | 70 | - | 2,571 | - |
| 香川県 | 118,913 | 114,985 | 6 | - | 3,928 | - |
| 愛媛県 | 152,957 | 147,384 | 3 | - | 5,573 | - |
| 高知県 | 102,788 | 100,359 | 45 | - | 2,429 | - |
| 福岡県 | 491,723 | 480,943 | 285 | - | 10,780 | - |
| 佐賀県 | 119,409 | 117,604 | 80 | - | 1,804 | - |
| 長崎県 | 189,524 | 184,749 | 2 | - | 4,775 | - |
| 熊本県 | 244,898 | 238,719 | 204 | - | 6,180 | - |
| 大分県 | 165,022 | 161,854 | 75 | 28 | 3,140 | - |
| 宮崎県 | 160,201 | 154,029 | 8 | 28 | 6,144 | - |
| 鹿児島県 | 204,563 | 199,326 | 53 | - | 5,237 | - |
| 沖縄県 | 106,190 | 104,394 | 49 | - | 1,795 | - |
| 合 計 | 13,543,995 | 13,148,620 | 3,699 | 675 | 394,701 | 101 |

－(再掲)市町村・退職者医療分・収支状況－

(単位：千円)

| 収 納 状 況 | | | | | |
|------------|-----------|-------|-----------|-----------|-------------------|
| 滞 納 繰 越 分 | | | | | |
| 調 定 額 | 収 納 額 | 還付未済額 | 不納欠損額 | 未 収 額 | (再掲)調定額 居所不明者分 |
| 297,016 | 67,337 | 5 | 51,332 | 178,348 | 312 |
| 240,036 | 43,675 | 28 | 21,955 | 174,407 | － |
| 147,558 | 37,591 | － | 6,875 | 103,092 | － |
| 147,892 | 38,849 | 4 | 14,081 | 94,962 | － |
| 168,829 | 32,487 | － | 11,753 | 124,589 | － |
| 218,112 | 46,037 | － | 32,973 | 139,102 | － |
| 319,902 | 58,597 | － | 23,930 | 237,374 | － |
| 736,987 | 70,795 | 40 | 42,369 | 623,822 | － |
| 348,933 | 67,795 | 14 | 24,445 | 256,693 | － |
| 396,277 | 57,721 | － | 24,039 | 314,517 | － |
| 1,243,139 | 220,594 | 268 | 134,233 | 888,312 | － |
| 684,559 | 179,948 | 25 | 72,118 | 432,493 | － |
| 1,011,752 | 181,034 | 154 | 125,986 | 704,732 | 488 |
| 414,588 | 91,703 | 41 | 48,954 | 273,931 | － |
| 424,960 | 51,542 | 24 | 13,515 | 359,903 | － |
| 182,233 | 16,399 | － | 9,345 | 156,490 | － |
| 164,259 | 34,491 | － | 7,987 | 121,780 | － |
| 137,663 | 34,199 | － | 9,537 | 93,927 | － |
| 92,883 | 23,206 | 3 | 9,735 | 59,942 | 9 |
| 212,822 | 57,193 | 0 | 27,459 | 128,169 | － |
| 166,702 | 37,586 | － | 21,513 | 107,603 | － |
| 486,280 | 101,306 | 46 | 68,002 | 316,972 | 84 |
| 678,267 | 122,355 | 139 | 60,161 | 495,752 | － |
| 232,821 | 46,448 | － | 12,584 | 173,789 | － |
| 162,582 | 29,756 | － | 17,128 | 115,698 | － |
| 127,639 | 27,618 | 6 | 17,998 | 82,023 | － |
| 1,066,517 | 191,965 | 27 | 94,387 | 780,165 | 181 |
| 522,748 | 117,763 | 5 | 50,562 | 354,424 | － |
| 113,631 | 18,021 | － | 15,694 | 79,916 | － |
| 106,737 | 30,697 | － | 5,561 | 70,478 | － |
| 43,960 | 16,341 | － | 5,498 | 22,122 | － |
| 35,770 | 11,214 | － | 5,255 | 19,300 | － |
| 127,496 | 39,836 | 2 | 10,023 | 77,637 | － |
| 234,042 | 49,113 | 7 | 44,393 | 140,536 | － |
| 157,799 | 37,141 | － | 28,776 | 91,882 | － |
| 67,213 | 13,924 | － | 7,226 | 46,063 | － |
| 69,189 | 20,837 | － | 8,103 | 40,249 | － |
| 64,089 | 21,145 | － | 13,878 | 29,066 | － |
| 39,500 | 19,154 | 9 | 4,937 | 15,410 | － |
| 469,069 | 99,620 | 167 | 53,930 | 315,519 | － |
| 47,039 | 12,166 | 16 | 3,826 | 31,047 | － |
| 449,814 | 39,139 | 5 | 15,931 | 394,744 | － |
| 260,606 | 36,237 | 0 | 33,155 | 191,214 | － |
| 110,459 | 29,447 | － | 15,145 | 65,867 | － |
| 147,474 | 32,469 | － | 20,938 | 94,067 | － |
| 159,465 | 37,477 | 15 | 20,968 | 101,019 | － |
| 53,419 | 11,762 | － | 5,644 | 36,014 | － |
| 13,790,725 | 2,661,727 | 1,050 | 1,373,837 | 9,755,162 | 1,074 |

第8-3表 都道府県別経理状況

| | 収 入 決 算 額 | | | | | |
|------|-------------|-------------|-----------|---------------|--------------------|--------------------|
| | 保 険 料 (税) | | | 一 般 会 計 繰 入 金 | | |
| | 計 | 一般被保険者分 | 退職被保険者等分 | 計 | 保険基盤安定 (保険税軽減分) | 保険基盤安定 (保険者支援分) |
| 北海道 | 24,380,717 | 24,283,841 | 96,876 | 7,383,504 | 4,861,335 | 2,522,169 |
| 青森県 | 6,476,215 | 6,431,422 | 44,793 | 1,983,410 | 1,307,573 | 675,838 |
| 岩手県 | 5,307,372 | 5,264,314 | 43,058 | 1,470,246 | 953,330 | 516,916 |
| 宮城県 | 9,807,454 | 9,755,015 | 52,439 | 2,655,585 | 1,749,360 | 906,224 |
| 秋田県 | 4,073,776 | 4,038,589 | 35,187 | 1,291,091 | 844,177 | 446,915 |
| 山形県 | 5,168,027 | 5,118,217 | 49,810 | 1,236,017 | 784,069 | 451,947 |
| 福島県 | 8,366,719 | 8,300,992 | 65,727 | 2,292,773 | 1,431,334 | 861,439 |
| 茨城県 | 14,845,914 | 14,768,922 | 76,992 | 3,289,740 | 2,058,477 | 1,231,262 |
| 栃木県 | 10,582,733 | 10,513,688 | 69,044 | 2,526,981 | 1,618,632 | 908,349 |
| 群馬県 | 10,177,142 | 10,117,433 | 59,708 | 2,575,111 | 1,662,323 | 912,788 |
| 埼玉県 | 33,666,715 | 33,506,294 | 160,421 | 5,856,377 | 3,427,539 | 2,428,838 |
| 千葉県 | 29,761,782 | 29,616,052 | 145,730 | 5,463,121 | 3,258,662 | 2,204,459 |
| 東京都 | 71,886,850 | 71,597,385 | 289,466 | 13,294,175 | 8,116,554 | 5,177,621 |
| 神奈川県 | 45,555,101 | 45,389,173 | 165,927 | 8,281,120 | 5,011,153 | 3,269,966 |
| 新潟県 | 10,381,542 | 10,294,430 | 87,112 | 2,569,732 | 1,638,883 | 930,849 |
| 富山県 | 3,968,490 | 3,940,699 | 27,791 | 987,778 | 637,650 | 350,128 |
| 石川県 | 5,015,546 | 4,979,089 | 36,457 | 935,104 | 622,071 | 313,033 |
| 福井県 | 3,168,213 | 3,139,819 | 28,393 | 664,049 | 417,628 | 246,422 |
| 山梨県 | 4,304,455 | 4,277,517 | 26,938 | 1,040,595 | 671,814 | 368,781 |
| 長野県 | 10,507,440 | 10,423,036 | 84,404 | 2,481,252 | 1,540,203 | 941,049 |
| 岐阜県 | 10,022,388 | 9,968,685 | 53,703 | 2,164,893 | 1,381,610 | 783,283 |
| 静岡県 | 17,036,470 | 16,925,459 | 111,012 | 4,487,183 | 2,906,341 | 1,580,842 |
| 愛知県 | 34,775,900 | 34,626,246 | 149,654 | 5,808,753 | 3,670,401 | 2,138,352 |
| 三重県 | 9,078,124 | 9,025,275 | 52,850 | 2,015,708 | 1,305,557 | 710,151 |
| 滋賀県 | 6,383,008 | 6,344,524 | 38,485 | 1,555,462 | 992,226 | 563,236 |
| 京都府 | 11,238,926 | 11,185,411 | 53,514 | 3,743,475 | 2,467,571 | 1,275,905 |
| 大阪府 | 43,116,119 | 42,925,068 | 191,050 | 14,507,810 | 9,701,178 | 4,806,632 |
| 兵庫県 | 24,798,115 | 24,678,520 | 119,595 | 7,651,999 | 5,072,831 | 2,579,168 |
| 奈良県 | 6,129,828 | 6,102,485 | 27,343 | 1,732,179 | 1,134,582 | 597,597 |
| 和歌山県 | 4,958,774 | 4,927,945 | 30,830 | 1,506,513 | 997,866 | 508,647 |
| 鳥取県 | 2,546,344 | 2,522,793 | 23,551 | 799,769 | 528,087 | 271,681 |
| 島根県 | 2,751,464 | 2,729,209 | 22,255 | 802,999 | 522,035 | 280,964 |
| 岡山県 | 8,300,037 | 8,256,700 | 43,337 | 2,435,653 | 1,589,562 | 846,091 |
| 広島県 | 11,766,155 | 11,709,961 | 56,195 | 3,069,306 | 1,989,996 | 1,079,310 |
| 山口県 | 5,993,128 | 5,957,687 | 35,440 | 1,897,366 | 1,267,283 | 630,084 |
| 徳島県 | 2,922,866 | 2,905,258 | 17,608 | 794,403 | 518,222 | 276,181 |
| 香川県 | 3,669,050 | 3,645,303 | 23,747 | 1,093,904 | 715,876 | 378,028 |
| 愛媛県 | 6,081,715 | 6,047,509 | 34,206 | 2,059,274 | 1,348,138 | 711,136 |
| 高知県 | 3,520,635 | 3,496,638 | 23,997 | 1,124,545 | 741,471 | 383,074 |
| 福岡県 | 22,288,941 | 22,170,710 | 118,231 | 7,207,436 | 4,751,613 | 2,455,823 |
| 佐賀県 | 3,826,595 | 3,804,341 | 22,254 | 970,769 | 619,460 | 351,309 |
| 長崎県 | 7,065,995 | 7,021,073 | 44,922 | 2,183,376 | 1,433,798 | 749,578 |
| 熊本県 | 8,596,538 | 8,543,839 | 52,700 | 2,776,497 | 1,838,592 | 937,906 |
| 大分県 | 4,535,548 | 4,500,128 | 35,420 | 1,476,811 | 1,003,715 | 473,096 |
| 宮崎県 | 5,523,827 | 5,487,068 | 36,759 | 1,705,244 | 1,103,243 | 602,001 |
| 鹿児島県 | 7,049,971 | 7,003,329 | 46,642 | 2,402,996 | 1,584,714 | 818,283 |
| 沖縄県 | 6,015,374 | 5,993,199 | 22,175 | 1,989,052 | 1,278,342 | 710,710 |
| 合 計 | 597,394,039 | 594,260,291 | 3,133,748 | 148,241,137 | 95,077,075 | 53,164,062 |

－（再掲）市町村・後期高齢者支援金等分・収入支出－

（単位：千円）

| 支 出 決 算 額 | | | |
|-------------------------|-------------|-----------|-----------|
| 国 民 健 康 保 険 事 業 費 納 付 金 | | | その他の支出 |
| 計 | 一般被保険者分 | 退職被保険者等分 | |
| 31,917,128 | 31,810,070 | 107,058 | 45,909 |
| 8,968,784 | 8,921,078 | 47,707 | 4,407 |
| 7,115,919 | 7,059,979 | 55,940 | 7,148 |
| 13,336,176 | 13,272,350 | 63,826 | 959 |
| 5,742,556 | 5,691,704 | 50,852 | 26 |
| 6,347,979 | 6,296,518 | 51,461 | 4,516 |
| 11,919,333 | 11,806,313 | 113,020 | 191 |
| 20,821,044 | 20,736,768 | 84,276 | 5,990 |
| 13,811,286 | 13,754,344 | 56,942 | 1,457 |
| 13,532,875 | 13,480,234 | 52,640 | 2,677 |
| 47,981,729 | 47,811,359 | 170,369 | 404,836 |
| 38,945,449 | 38,794,143 | 151,307 | 12,533 |
| 98,657,199 | 98,277,239 | 379,960 | 245,635 |
| 60,637,511 | 60,401,266 | 236,245 | 5,906 |
| 12,863,705 | 12,765,463 | 98,242 | 10,881 |
| 5,686,356 | 5,637,439 | 48,917 | 860 |
| 6,503,508 | 6,447,446 | 56,062 | 1,496 |
| 4,073,486 | 4,047,505 | 25,981 | 1,209 |
| 5,097,288 | 5,066,486 | 30,802 | 364 |
| 12,732,327 | 12,624,297 | 108,030 | 3,310 |
| 13,019,594 | 12,973,001 | 46,594 | 1,141 |
| 24,347,318 | 24,227,151 | 120,166 | 1,160 |
| 47,196,928 | 46,985,948 | 210,980 | 9,461 |
| 11,418,053 | 11,356,193 | 61,859 | － |
| 8,112,364 | 8,071,518 | 40,846 | 550 |
| 15,641,992 | 15,574,680 | 67,312 | 28,546 |
| 57,842,662 | 57,608,249 | 234,413 | 16,243 |
| 34,276,530 | 34,114,981 | 161,548 | 5,398 |
| 8,238,822 | 8,227,033 | 11,789 | 5,641 |
| 6,408,553 | 6,382,366 | 26,187 | 1,524 |
| 3,266,117 | 3,220,939 | 45,178 | 26 |
| 3,947,267 | 3,918,071 | 29,196 | － |
| 10,916,033 | 10,874,323 | 41,710 | 24,831 |
| 15,814,484 | 15,751,868 | 62,616 | 45,200 |
| 8,511,577 | 8,472,333 | 39,244 | 2,416 |
| 3,820,425 | 3,802,196 | 18,229 | 1,005 |
| 5,409,242 | 5,384,955 | 24,287 | － |
| 8,125,192 | 8,051,595 | 73,596 | 814 |
| 4,502,156 | 4,479,754 | 22,402 | 4,211 |
| 29,451,019 | 29,359,970 | 91,049 | 56,736 |
| 4,833,228 | 4,813,131 | 20,098 | 854 |
| 9,051,001 | 9,005,072 | 45,930 | 3,384 |
| 11,268,023 | 11,179,935 | 88,088 | 20,578 |
| 6,285,127 | 6,245,051 | 40,076 | 169 |
| 6,998,114 | 6,953,677 | 44,436 | 113 |
| 9,541,510 | 9,487,275 | 54,235 | 10,935 |
| 9,606,677 | 9,584,507 | 22,170 | 9,404 |
| 804,541,645 | 800,807,775 | 3,733,870 | 1,010,653 |

第8-4表 都道府県別経理状況

| | 収 入 決 算 額 | | | | | |
|------|-------------|-------------|-----------|---------------|--------------------|--------------------|
| | 保 険 料 (税) | | | 一 般 会 計 繰 入 金 | | |
| | 計 | 一般被保険者分 | 退職被保険者等分 | 計 | 保険基盤安定 (保険税軽減分) | 保険基盤安定 (保険者支援分) |
| 北海道 | 8,511,255 | 8,430,999 | 80,256 | 2,283,244 | 1,509,430 | 773,814 |
| 青森県 | 2,670,609 | 2,627,539 | 43,069 | 782,968 | 521,984 | 260,984 |
| 岩手県 | 2,021,159 | 1,980,641 | 40,517 | 522,731 | 343,036 | 179,695 |
| 宮城県 | 3,604,320 | 3,552,082 | 52,238 | 919,820 | 617,264 | 302,556 |
| 秋田県 | 1,540,677 | 1,506,525 | 34,152 | 444,861 | 293,492 | 151,369 |
| 山形県 | 1,896,968 | 1,847,855 | 49,113 | 415,965 | 264,651 | 151,314 |
| 福島県 | 2,993,293 | 2,935,403 | 57,890 | 773,015 | 501,334 | 271,681 |
| 茨城県 | 5,508,824 | 5,438,894 | 69,930 | 1,149,574 | 742,647 | 406,927 |
| 栃木県 | 3,916,676 | 3,855,767 | 60,909 | 839,529 | 545,472 | 294,056 |
| 群馬県 | 3,789,575 | 3,735,781 | 53,794 | 830,594 | 539,717 | 290,877 |
| 埼玉県 | 11,207,371 | 11,076,210 | 131,161 | 1,862,834 | 1,160,346 | 702,488 |
| 千葉県 | 10,633,645 | 10,503,974 | 129,672 | 2,091,231 | 1,367,678 | 723,553 |
| 東京都 | 27,912,003 | 27,669,888 | 242,115 | 5,057,705 | 3,273,711 | 1,783,994 |
| 神奈川県 | 16,451,260 | 16,306,686 | 144,574 | 2,893,226 | 1,782,166 | 1,111,060 |
| 新潟県 | 3,485,908 | 3,407,363 | 78,546 | 771,203 | 496,733 | 274,470 |
| 富山県 | 1,300,848 | 1,273,435 | 27,414 | 298,770 | 196,887 | 101,883 |
| 石川県 | 1,775,676 | 1,741,147 | 34,529 | 230,237 | 152,901 | 77,336 |
| 福井県 | 1,432,745 | 1,402,333 | 30,412 | 223,296 | 142,032 | 81,264 |
| 山梨県 | 1,696,860 | 1,672,322 | 24,538 | 372,531 | 243,126 | 129,405 |
| 長野県 | 3,714,902 | 3,639,301 | 75,601 | 808,324 | 511,556 | 296,768 |
| 岐阜県 | 3,424,409 | 3,375,998 | 48,412 | 699,245 | 451,543 | 247,702 |
| 静岡県 | 10,232,949 | 10,123,304 | 109,645 | 1,378,815 | 893,525 | 485,291 |
| 愛知県 | 12,727,063 | 12,592,614 | 134,449 | 2,078,138 | 1,351,897 | 726,242 |
| 三重県 | 3,096,196 | 3,046,679 | 49,517 | 771,259 | 504,989 | 266,269 |
| 滋賀県 | 2,051,833 | 2,017,550 | 34,282 | 467,375 | 304,443 | 162,932 |
| 京都府 | 3,818,629 | 3,770,569 | 48,060 | 1,189,990 | 787,847 | 402,143 |
| 大阪府 | 14,991,337 | 14,821,760 | 169,577 | 4,976,975 | 3,345,119 | 1,631,856 |
| 兵庫県 | 8,686,457 | 8,572,224 | 114,233 | 2,975,649 | 2,024,322 | 951,328 |
| 奈良県 | 2,266,112 | 2,238,797 | 27,316 | 664,006 | 447,518 | 216,488 |
| 和歌山県 | 2,011,583 | 1,982,267 | 29,316 | 554,969 | 369,104 | 185,865 |
| 鳥取県 | 870,183 | 848,163 | 22,021 | 246,051 | 162,666 | 83,384 |
| 島根県 | 980,664 | 958,239 | 22,424 | 251,807 | 164,190 | 87,618 |
| 岡山県 | 2,532,061 | 2,494,782 | 37,280 | 689,102 | 454,778 | 234,324 |
| 広島県 | 3,812,456 | 3,759,590 | 52,866 | 933,368 | 613,716 | 319,653 |
| 山口県 | 1,987,624 | 1,952,675 | 34,948 | 554,303 | 365,635 | 188,668 |
| 徳島県 | 1,027,831 | 1,010,792 | 17,038 | 394,258 | 261,240 | 133,018 |
| 香川県 | 1,227,608 | 1,204,915 | 22,693 | 352,922 | 238,022 | 114,900 |
| 愛媛県 | 1,915,825 | 1,887,549 | 28,276 | 607,395 | 401,519 | 205,876 |
| 高知県 | 1,319,339 | 1,297,537 | 21,802 | 383,295 | 253,820 | 129,475 |
| 福岡県 | 7,672,674 | 7,572,141 | 100,533 | 2,372,261 | 1,585,473 | 786,789 |
| 佐賀県 | 1,572,936 | 1,550,798 | 22,138 | 351,388 | 222,005 | 129,383 |
| 長崎県 | 2,510,637 | 2,471,351 | 39,286 | 689,609 | 453,507 | 236,103 |
| 熊本県 | 3,210,986 | 3,165,578 | 45,407 | 904,847 | 595,423 | 309,424 |
| 大分県 | 1,566,209 | 1,537,127 | 29,082 | 517,011 | 324,410 | 192,601 |
| 宮崎県 | 2,155,032 | 2,120,922 | 34,110 | 574,727 | 371,262 | 203,465 |
| 鹿児島県 | 2,542,244 | 2,501,638 | 40,606 | 816,254 | 546,212 | 270,042 |
| 沖縄県 | 2,416,131 | 2,398,040 | 18,092 | 826,872 | 554,270 | 272,602 |
| 合 計 | 218,691,582 | 215,877,743 | 2,813,839 | 50,793,553 | 33,254,619 | 17,538,935 |

－（再掲）市町村・介護分・収入支出－

（単位：千円）

| 支 出 決 算 額 | |
|------------------|---------|
| 国民健康保険 事業費納付金 | その他の支出 |
| 10,773,915 | 38,965 |
| 3,479,329 | 2,012 |
| 2,655,627 | 3,199 |
| 4,862,877 | 32,024 |
| 1,893,699 | 2 |
| 2,103,355 | 1,952 |
| 4,205,429 | 12,393 |
| 7,514,757 | 39,796 |
| 4,909,657 | 1,102 |
| 4,945,455 | 1,310 |
| 16,706,230 | 163,580 |
| 14,034,700 | 82,772 |
| 37,791,707 | 101,845 |
| 21,184,279 | 94,087 |
| 4,146,315 | 4,503 |
| 1,785,098 | 234 |
| 2,183,881 | 551 |
| 1,473,813 | 511 |
| 1,930,595 | 104 |
| 4,217,859 | 1,807 |
| 4,516,308 | 492 |
| 8,546,054 | 994 |
| 17,346,525 | 4,244 |
| 3,910,079 | － |
| 2,541,955 | 549 |
| 5,269,036 | 10,968 |
| 19,796,547 | 7,767 |
| 12,008,552 | 6,050 |
| 3,364,168 | 3,610 |
| 2,442,549 | 834 |
| 1,066,754 | 0 |
| 1,186,485 | 150 |
| 3,300,716 | 10,106 |
| 4,951,733 | 6,550 |
| 2,612,446 | 1,188 |
| 1,396,286 | 634 |
| 1,748,016 | － |
| 2,630,386 | 1,662 |
| 1,681,455 | 1,683 |
| 9,993,725 | 25,724 |
| 1,785,779 | 476 |
| 3,295,563 | 2,385 |
| 4,109,241 | 8,997 |
| 2,061,120 | 44 |
| 2,615,070 | 18 |
| 3,424,573 | 5,739 |
| 3,921,262 | 5,360 |
| 284,320,962 | 688,973 |

第8-5表 都道府県別経理状況

| | 入 金 | | | | | | | |
|------|-------------------------|---------------|---------------|---------------|------------|---------------------|-------------|-----------|
| | 収 入 | | | | | | | |
| | 分 担 金 及 び 負 担 金 | | | | | | | |
| | 国 民 健 康 保 険 事 業 費 納 付 金 | | | | | | | |
| | 計 | 計 | 医 療 給 付 費 分 | | | 後 期 高 齢 者 支 援 金 等 分 | | |
| | | | 計 | 一般被保険者分 | 退職被保険者等分 | 計 | 一般被保険者分 | 退職被保険者等分 |
| 北海道 | 153,523,044 | 153,523,044 | 110,832,002 | 110,521,069 | 310,933 | 31,917,128 | 31,810,070 | 107,058 |
| 青森県 | 40,008,204 | 40,008,204 | 27,379,830 | 27,247,276 | 132,554 | 9,149,045 | 9,101,338 | 47,707 |
| 岩手県 | 33,081,452 | 33,081,452 | 23,309,906 | 23,156,622 | 153,283 | 7,115,919 | 7,059,979 | 55,940 |
| 宮城県 | 60,169,130 | 60,169,130 | 41,970,078 | 41,795,990 | 174,087 | 13,336,176 | 13,272,350 | 63,826 |
| 秋田県 | 25,408,712 | 25,408,712 | 17,772,457 | 17,649,888 | 122,568 | 5,742,556 | 5,691,704 | 50,852 |
| 山形県 | 26,471,123 | 26,471,123 | 18,019,790 | 17,882,374 | 137,415 | 6,347,979 | 6,297,201 | 50,778 |
| 福島県 | 51,879,816 | 51,879,816 | 35,755,053 | 35,464,757 | 290,296 | 11,919,333 | 11,806,313 | 113,020 |
| 茨城県 | 96,621,277 | 96,621,277 | 68,285,476 | 68,029,007 | 256,469 | 20,821,044 | 20,736,768 | 84,276 |
| 栃木県 | 56,991,177 | 56,991,177 | 38,270,235 | 38,125,984 | 144,251 | 13,811,286 | 13,754,344 | 56,942 |
| 群馬県 | 58,778,236 | 58,778,236 | 40,299,906 | 40,157,713 | 142,193 | 13,532,875 | 13,480,234 | 52,640 |
| 埼玉県 | 199,448,589 | 199,448,589 | 134,760,630 | 134,289,524 | 471,107 | 47,981,729 | 47,811,359 | 170,369 |
| 千葉県 | 171,280,381 | 171,280,381 | 118,300,232 | 117,857,981 | 442,250 | 38,945,449 | 38,793,013 | 152,436 |
| 東京都 | 453,848,517 | 453,848,517 | 317,399,611 | 316,198,430 | 1,201,181 | 98,657,199 | 98,277,239 | 379,960 |
| 神奈川県 | 262,674,346 | 262,674,346 | 180,852,556 | 180,150,819 | 701,737 | 60,637,511 | 60,401,266 | 236,245 |
| 新潟県 | 51,800,008 | 51,800,008 | 34,789,988 | 34,546,277 | 243,711 | 12,863,705 | 12,765,463 | 98,242 |
| 富山県 | 24,102,089 | 24,102,089 | 16,630,634 | 16,501,854 | 128,780 | 5,686,356 | 5,637,439 | 48,917 |
| 石川県 | 30,296,069 | 30,296,069 | 21,608,680 | 21,429,531 | 179,149 | 6,503,508 | 6,447,446 | 56,062 |
| 福井県 | 18,244,245 | 18,244,245 | 12,696,946 | 12,621,406 | 75,541 | 4,073,486 | 4,047,505 | 25,981 |
| 山梨県 | 25,666,232 | 25,666,232 | 18,638,349 | 18,536,348 | 102,001 | 5,097,288 | 5,066,486 | 30,802 |
| 長野県 | 55,547,354 | 55,547,354 | 38,597,168 | 38,276,161 | 321,006 | 12,732,327 | 12,624,297 | 108,030 |
| 岐阜県 | 57,813,691 | 57,813,691 | 40,277,788 | 40,146,945 | 130,844 | 13,019,594 | 12,973,001 | 46,594 |
| 静岡県 | 107,854,599 | 107,854,599 | 74,961,226 | 74,610,371 | 350,856 | 24,347,318 | 24,227,151 | 120,166 |
| 愛知県 | 207,133,420 | 207,133,420 | 142,589,967 | 141,998,492 | 591,475 | 47,196,928 | 46,985,948 | 210,980 |
| 三重県 | 48,911,842 | 48,911,842 | 33,583,711 | 33,410,312 | 173,399 | 11,418,053 | 11,356,193 | 61,859 |
| 滋賀県 | 35,062,566 | 35,062,566 | 24,408,247 | 24,294,890 | 113,357 | 8,112,364 | 8,071,518 | 40,846 |
| 京都府 | 66,184,809 | 66,184,809 | 45,273,782 | 45,089,243 | 184,539 | 15,641,992 | 15,574,680 | 67,312 |
| 大阪府 | 266,739,827 | 266,739,827 | 189,100,617 | 188,430,092 | 670,526 | 57,842,662 | 57,608,249 | 234,413 |
| 兵庫県 | 158,163,758 | 158,163,758 | 111,878,677 | 111,418,066 | 460,611 | 34,276,530 | 34,114,981 | 161,548 |
| 奈良県 | 36,786,784 | 36,786,784 | 25,183,794 | 25,109,206 | 74,589 | 8,238,822 | 8,227,033 | 11,789 |
| 和歌山県 | 30,814,006 | 30,814,006 | 21,962,904 | 21,881,522 | 81,382 | 6,408,553 | 6,382,366 | 26,187 |
| 鳥取県 | 14,821,038 | 14,821,038 | 10,488,167 | 10,365,788 | 122,379 | 3,266,117 | 3,220,939 | 45,178 |
| 島根県 | 18,333,735 | 18,333,735 | 13,199,983 | 13,120,594 | 79,389 | 3,947,267 | 3,918,071 | 29,196 |
| 岡山県 | 50,309,207 | 50,309,207 | 36,092,458 | 35,966,591 | 125,867 | 10,916,033 | 10,874,323 | 41,710 |
| 広島県 | 78,350,820 | 78,350,820 | 57,584,603 | 57,389,821 | 194,782 | 15,814,484 | 15,751,868 | 62,616 |
| 山口県 | 40,262,134 | 40,262,134 | 29,138,110 | 29,019,566 | 118,544 | 8,511,577 | 8,472,333 | 39,244 |
| 徳島県 | 20,249,353 | 20,249,353 | 15,032,643 | 14,969,302 | 63,341 | 3,820,425 | 3,802,196 | 18,229 |
| 香川県 | 27,311,973 | 27,311,973 | 20,154,715 | 20,064,724 | 89,991 | 5,409,242 | 5,384,955 | 24,287 |
| 愛媛県 | 37,205,125 | 37,205,125 | 26,449,548 | 26,242,209 | 207,338 | 8,125,192 | 8,051,595 | 73,596 |
| 高知県 | 21,973,306 | 21,973,306 | 15,789,695 | 15,722,129 | 67,566 | 4,502,156 | 4,479,754 | 22,402 |
| 福岡県 | 142,045,965 | 142,045,965 | 102,601,221 | 102,318,088 | 283,133 | 29,451,019 | 29,359,970 | 91,049 |
| 佐賀県 | 26,446,086 | 26,446,086 | 19,827,078 | 19,753,031 | 74,047 | 4,833,228 | 4,813,131 | 20,098 |
| 長崎県 | 43,798,861 | 43,798,861 | 31,452,297 | 31,319,281 | 133,015 | 9,051,001 | 9,005,072 | 45,930 |
| 熊本県 | 58,846,425 | 58,846,425 | 43,469,161 | 43,165,624 | 303,537 | 11,268,023 | 11,179,935 | 88,088 |
| 大分県 | 33,458,793 | 33,458,793 | 25,112,546 | 24,976,034 | 136,512 | 6,285,127 | 6,245,051 | 40,076 |
| 宮崎県 | 33,558,542 | 33,558,542 | 23,945,359 | 23,818,902 | 126,457 | 6,998,114 | 6,953,677 | 44,436 |
| 鹿児島県 | 48,716,610 | 48,716,610 | 35,750,527 | 35,570,731 | 179,797 | 9,541,510 | 9,487,275 | 54,235 |
| 沖縄県 | 49,746,009 | 49,746,009 | 36,218,071 | 36,154,676 | 63,395 | 9,606,677 | 9,584,507 | 22,170 |
| 合 計 | 3,656,739,287 | 3,656,739,287 | 2,567,696,420 | 2,556,765,243 | 10,931,178 | 804,721,905 | 800,987,589 | 3,734,316 |

| 決 | | 算 | | | | | | |
|-------------|----------------|---------------|---------------|---------------|--------------|--------------------|----------------|----------------|
| | | 国 庫 支 出 金 | | | | | | |
| 介護納付金分 | 財政安定化 基金負担金 | 計 | 国 庫 負 担 金 | | | | | 財政安定化 基金負担金 |
| | | | 計 | 療養給付費等 負担金 | 高額医療費 負担金 | 特別高額医療費 共同事業負担金 | 特定健康 診査等負担金 | |
| 10,773,915 | - | 147,875,560 | 103,015,334 | 97,990,444 | 4,312,500 | 247,359 | 465,031 | - |
| 3,479,329 | - | 42,074,116 | 27,393,198 | 26,157,855 | 991,027 | 63,297 | 181,019 | - |
| 2,655,627 | - | 37,927,204 | 23,878,925 | 22,851,506 | 786,014 | 51,302 | 190,103 | - |
| 4,862,877 | - | 61,159,015 | 41,824,522 | 39,930,533 | 1,446,372 | 110,626 | 336,991 | - |
| 1,893,699 | - | 28,042,329 | 18,583,673 | 17,608,576 | 799,794 | 48,789 | 126,514 | - |
| 2,103,354 | - | 27,306,766 | 19,298,508 | 18,290,635 | 827,898 | 34,706 | 145,269 | - |
| 4,205,429 | - | 58,705,023 | 36,714,014 | 34,999,460 | 1,379,769 | 63,478 | 271,307 | - |
| 7,514,757 | - | 78,389,686 | 57,213,131 | 54,761,670 | 1,996,247 | 117,729 | 337,485 | - |
| 4,909,657 | - | 53,018,431 | 38,746,274 | 37,129,525 | 1,319,449 | 72,480 | 224,820 | - |
| 4,945,455 | - | 52,577,696 | 37,782,165 | 36,138,773 | 1,264,049 | 92,267 | 287,076 | - |
| 16,706,230 | - | 177,338,303 | 134,964,554 | 128,694,822 | 4,978,571 | 422,090 | 869,071 | - |
| 14,034,700 | - | 144,325,153 | 110,873,753 | 105,783,385 | 3,947,842 | 304,080 | 838,446 | - |
| 37,791,707 | - | 305,787,282 | 264,099,132 | 251,940,675 | 9,468,721 | 670,602 | 2,019,134 | - |
| 21,184,279 | - | 189,319,279 | 155,185,648 | 148,116,636 | 5,769,438 | 442,237 | 857,337 | - |
| 4,146,315 | - | 53,691,665 | 36,850,196 | 35,310,557 | 1,126,674 | 85,645 | 327,320 | - |
| 1,785,098 | - | 21,595,682 | 15,503,801 | 14,787,536 | 540,153 | 23,047 | 153,065 | - |
| 2,183,881 | - | 27,826,561 | 20,150,653 | 19,225,991 | 716,734 | 30,806 | 177,122 | - |
| 1,473,813 | - | 16,806,141 | 12,270,570 | 11,678,584 | 502,537 | 26,518 | 62,931 | - |
| 1,930,595 | - | 23,817,751 | 17,374,608 | 16,679,582 | 547,490 | 33,004 | 114,533 | - |
| 4,217,859 | - | 53,270,822 | 38,059,041 | 36,254,925 | 1,406,668 | 96,470 | 300,978 | - |
| 4,516,308 | - | 48,490,839 | 36,189,894 | 34,503,866 | 1,313,987 | 96,372 | 275,669 | - |
| 8,546,054 | - | 85,439,246 | 67,232,209 | 64,257,564 | 2,314,873 | 167,803 | 491,969 | - |
| 17,346,525 | - | 152,493,885 | 123,146,641 | 117,715,129 | 4,186,959 | 269,849 | 974,704 | - |
| 3,910,079 | - | 45,194,862 | 33,008,211 | 31,494,492 | 1,157,005 | 68,648 | 288,065 | - |
| 2,541,955 | - | 30,715,768 | 22,447,957 | 21,295,888 | 927,484 | 56,124 | 168,461 | - |
| 5,269,036 | - | 67,170,372 | 47,009,451 | 44,674,647 | 1,887,989 | 170,299 | 276,516 | - |
| 19,796,547 | - | 259,755,306 | 180,820,898 | 172,220,088 | 7,096,108 | 548,636 | 956,066 | - |
| 12,008,552 | - | 140,427,827 | 99,082,745 | 94,373,250 | 3,807,324 | 265,061 | 637,109 | - |
| 3,364,168 | - | 37,406,872 | 25,859,795 | 24,723,376 | 912,065 | 71,152 | 153,201 | - |
| 2,442,549 | - | 32,877,840 | 21,830,776 | 20,931,037 | 710,294 | 55,856 | 133,589 | - |
| 1,066,754 | - | 15,474,331 | 10,445,465 | 9,967,196 | 390,096 | 21,169 | 67,004 | - |
| 1,186,485 | - | 16,874,667 | 11,664,777 | 11,090,420 | 435,739 | 34,243 | 104,376 | - |
| 3,300,716 | - | 50,321,188 | 34,598,083 | 32,989,503 | 1,309,635 | 114,347 | 184,598 | - |
| 4,951,733 | - | 68,761,840 | 48,062,886 | 45,964,115 | 1,715,173 | 114,391 | 269,207 | - |
| 2,612,446 | - | 37,092,544 | 25,295,941 | 24,205,287 | 900,958 | 58,414 | 131,282 | - |
| 1,396,286 | - | 24,160,473 | 14,963,592 | 14,339,959 | 500,202 | 24,696 | 98,734 | - |
| 1,748,016 | - | 27,214,297 | 18,873,193 | 18,027,360 | 669,870 | 39,697 | 136,266 | - |
| 2,630,386 | - | 42,459,599 | 27,663,591 | 26,529,928 | 921,918 | 57,018 | 154,727 | - |
| 1,681,455 | - | 25,220,381 | 16,960,503 | 16,153,798 | 664,870 | 38,704 | 103,130 | - |
| 9,993,725 | - | 159,301,891 | 107,763,795 | 103,082,813 | 3,892,540 | 236,141 | 552,301 | - |
| 1,785,779 | - | 27,712,037 | 18,565,574 | 17,801,483 | 623,030 | 28,385 | 112,676 | - |
| 3,295,563 | - | 51,546,205 | 33,657,519 | 32,215,863 | 1,173,298 | 57,389 | 210,968 | - |
| 4,109,241 | - | 65,353,233 | 43,322,408 | 41,535,919 | 1,464,304 | 75,567 | 246,619 | - |
| 2,061,120 | - | 37,149,137 | 23,525,622 | 22,504,297 | 806,279 | 53,510 | 161,536 | - |
| 2,615,070 | - | 38,525,871 | 24,945,517 | 23,919,035 | 814,735 | 47,222 | 164,525 | - |
| 3,424,573 | - | 65,227,648 | 40,789,798 | 39,025,042 | 1,436,883 | 77,134 | 250,739 | - |
| 3,921,262 | - | 75,314,721 | 43,649,605 | 41,530,719 | 1,783,189 | 115,641 | 220,056 | - |
| 284,320,961 | - | 3,328,537,341 | 2,411,158,142 | 2,301,403,743 | 87,944,754 | 6,000,000 | 15,809,645 | - |

第8-5表 都道府県別経理状況（続き）

| | 収 入 | | | | | | | 療養給付費等 交付金 | 前期高齢者 交付金 | 特別高額 医療費共同 事業交付金 |
|---------|-------------|-------------|-------------|------------------|----------------|--------|------------|---------------|--------------|------------------------|
| | 国 庫 支 出 金 | | | | | | | | | |
| | 国 庫 補 助 金 | | | | | | | | | |
| | 計 | 普通 調整交付金 | 特別 調整交付金 | 保険者努力 支援制度交付金 | 財政安定化 基金補助金 | その他 | | | | |
| 北 海 道 | 44,860,226 | 32,580,751 | 7,794,365 | 3,222,837 | 1,257,266 | 5,007 | 2,869,680 | 164,376,765 | 434,185 | |
| 青 森 県 | 14,680,918 | 10,753,505 | 2,798,135 | 805,659 | 316,596 | 7,023 | 1,003,335 | 37,615,993 | 99,638 | |
| 岩 手 県 | 14,048,279 | 7,986,212 | 5,205,255 | 583,396 | 273,416 | - | 915,411 | 37,106,111 | 104,190 | |
| 宮 城 県 | 19,334,493 | 12,226,551 | 5,722,127 | 862,527 | 523,288 | - | 1,451,492 | 64,781,783 | 181,795 | |
| 秋 田 県 | 9,458,656 | 7,207,359 | 1,507,231 | 509,358 | 234,708 | - | 876,569 | 34,721,757 | 95,512 | |
| 山 形 県 | 8,008,258 | 5,868,692 | 1,399,380 | 490,390 | 249,796 | - | 937,060 | 33,269,106 | 66,545 | |
| 福 島 県 | 21,991,009 | 11,829,464 | 8,617,970 | 1,097,443 | 446,132 | - | 1,508,833 | 51,283,978 | 148,593 | |
| 茨 城 県 | 21,176,555 | 15,665,624 | 3,357,096 | 1,403,821 | 750,014 | - | 1,517,703 | 76,983,420 | 181,836 | |
| 栃 木 県 | 14,272,157 | 10,457,511 | 2,129,079 | 1,183,146 | 502,421 | - | 784,998 | 55,622,056 | 152,578 | |
| 群 馬 県 | 14,795,531 | 10,750,180 | 2,525,031 | 1,019,919 | 500,401 | - | 1,189,711 | 58,206,141 | 138,821 | |
| 埼 玉 県 | 42,373,749 | 30,592,013 | 5,626,426 | 4,390,811 | 1,764,499 | - | 2,401,939 | 209,563,952 | 767,334 | |
| 千 葉 県 | 33,451,400 | 24,033,738 | 4,999,146 | 2,943,616 | 1,474,900 | - | 1,983,879 | 185,461,664 | 519,792 | |
| 東 京 都 | 41,688,150 | 21,136,599 | 9,933,523 | 7,366,697 | 3,251,331 | - | 3,859,694 | 262,016,847 | 1,159,775 | |
| 神 奈 川 県 | 34,133,631 | 21,558,719 | 6,670,380 | 3,971,787 | 1,932,745 | - | 4,541,571 | 240,519,047 | 702,355 | |
| 新 潟 県 | 16,841,469 | 12,551,793 | 2,146,990 | 1,622,597 | 520,089 | - | 2,140,909 | 71,724,558 | 155,883 | |
| 富 山 県 | 6,091,881 | 4,351,429 | 943,568 | 579,786 | 217,098 | - | 598,184 | 33,413,371 | 65,041 | |
| 石 川 県 | 7,675,908 | 5,399,999 | 1,478,751 | 550,820 | 246,338 | - | 778,758 | 38,877,501 | 54,943 | |
| 福 井 県 | 4,535,571 | 3,236,850 | 855,455 | 283,805 | 159,461 | - | 657,312 | 26,200,553 | 74,943 | |
| 山 梨 県 | 6,443,143 | 4,791,805 | 1,057,315 | 379,167 | 214,856 | - | 539,359 | 24,208,606 | 67,822 | |
| 長 野 県 | 15,211,781 | 11,354,087 | 2,312,326 | 1,048,906 | 496,462 | - | 1,616,522 | 64,060,808 | 196,922 | |
| 岐 阜 県 | 12,300,945 | 8,339,653 | 2,603,512 | 889,924 | 467,856 | - | 1,137,750 | 65,785,952 | 174,921 | |
| 静 岡 県 | 18,207,037 | 12,588,435 | 2,813,775 | 1,934,286 | 870,541 | - | 1,943,884 | 116,592,749 | 307,203 | |
| 愛 知 県 | 29,347,244 | 17,519,671 | 5,390,580 | 4,810,683 | 1,626,310 | - | 2,464,697 | 175,302,100 | 479,902 | |
| 三 重 県 | 12,186,651 | 9,320,811 | 1,611,366 | 844,786 | 409,688 | - | 931,329 | 58,340,698 | 124,026 | |
| 滋 賀 県 | 8,267,811 | 6,138,904 | 1,121,884 | 687,726 | 319,297 | - | 442,495 | 42,602,488 | 104,348 | |
| 京 都 府 | 20,160,921 | 16,268,986 | 2,288,084 | 983,303 | 620,548 | - | 1,156,663 | 81,694,914 | 247,647 | |
| 大 阪 府 | 78,934,408 | 63,575,554 | 9,566,340 | 3,696,929 | 2,095,585 | - | 3,439,121 | 257,811,129 | 947,840 | |
| 兵 庫 県 | 41,345,082 | 31,924,486 | 5,178,879 | 2,976,414 | 1,265,303 | - | 2,557,160 | 175,614,295 | 540,254 | |
| 奈 良 県 | 11,547,077 | 9,043,312 | 1,549,896 | 612,497 | 341,372 | - | 498,764 | 44,476,706 | 108,868 | |
| 和 歌 山 県 | 11,047,064 | 8,296,491 | 1,986,814 | 490,851 | 272,908 | - | 653,339 | 32,265,774 | 100,573 | |
| 鳥 取 県 | 5,028,866 | 3,738,896 | 881,093 | 276,241 | 132,636 | - | 370,005 | 18,353,229 | 33,909 | |
| 島 根 県 | 5,209,890 | 3,737,458 | 1,075,868 | 250,812 | 145,752 | - | 425,908 | 26,151,051 | 45,039 | |
| 岡 山 県 | 15,723,105 | 11,732,449 | 2,532,078 | 1,025,848 | 432,730 | - | 832,854 | 68,310,610 | 166,850 | |
| 広 島 県 | 20,698,954 | 14,108,007 | 4,318,159 | 1,658,087 | 614,701 | - | 1,033,699 | 93,844,677 | 165,470 | |
| 山 口 県 | 11,796,603 | 8,762,793 | 2,298,898 | 416,494 | 318,418 | - | 895,092 | 58,940,089 | 108,571 | |
| 徳 島 県 | 9,196,881 | 6,449,980 | 2,228,941 | 338,962 | 178,998 | - | 389,284 | 23,459,848 | 70,337 | |
| 香 川 県 | 8,341,104 | 6,504,782 | 1,059,050 | 544,939 | 232,333 | - | 693,064 | 36,480,667 | 81,528 | |
| 愛 媛 県 | 14,796,008 | 11,502,604 | 2,408,449 | 530,717 | 354,238 | - | 753,566 | 48,742,296 | 83,605 | |
| 高 知 県 | 8,259,878 | 6,293,104 | 1,423,125 | 350,843 | 192,806 | - | 531,735 | 27,763,129 | 98,457 | |
| 福 岡 県 | 51,538,096 | 39,191,160 | 7,912,166 | 3,163,246 | 1,271,524 | - | 2,655,903 | 130,386,769 | 466,437 | |
| 佐 賀 県 | 9,146,463 | 6,137,233 | 2,361,687 | 447,766 | 199,777 | - | 517,424 | 26,992,342 | 56,035 | |
| 長 崎 県 | 17,888,686 | 12,889,366 | 3,722,507 | 910,018 | 366,795 | - | 915,962 | 50,046,507 | 137,914 | |
| 熊 本 県 | 22,030,825 | 15,004,021 | 5,448,701 | 1,113,380 | 464,723 | - | 1,194,808 | 54,891,355 | 155,471 | |
| 大 分 県 | 13,623,515 | 9,873,899 | 2,864,105 | 604,296 | 281,215 | - | 904,486 | 43,580,677 | 73,282 | |
| 宮 崎 県 | 13,580,354 | 9,315,212 | 3,320,605 | 645,867 | 298,670 | - | 725,381 | 36,188,649 | 67,277 | |
| 鹿 児 島 県 | 24,437,850 | 17,696,342 | 5,407,485 | 894,074 | 439,949 | - | 1,376,289 | 56,888,025 | 220,459 | |
| 沖 縄 県 | 31,665,116 | 19,558,442 | 10,402,544 | 1,246,077 | 453,510 | 4,543 | 747,650 | 18,820,252 | 160,063 | |
| 合 計 | 917,379,199 | 649,844,932 | 170,856,140 | 66,661,554 | 30,000,000 | 16,573 | 62,361,231 | 3,640,340,992 | 10,694,787 | |

一都道府県・収入一

(単位：千円)

| 決算額 | | | | | | | | |
|-------------|-------------------|-------------|-----------------|--------------|-----------------------|-----------|------------------|---------|
| 一般会計繰入金 | | | | | | | 保険給付費等 交付金返還金 | その他の収入 |
| 計 | 特定健康診査等 負担金繰入金 | 都道府県 繰入金 | 高額医療費 負担金繰入金 | 職員給与等 繰入金 | 財政安定化 基金支出金 繰入金 | その他 | | |
| 31,930,796 | 474,252 | 26,963,439 | 4,361,139 | 118,455 | - | 13,511 | - | 8,275 |
| 8,888,846 | 182,101 | 7,715,718 | 991,027 | - | - | - | 100,030 | 1,161 |
| 7,056,861 | 190,103 | 6,045,017 | 786,014 | 35,727 | - | - | - | 523 |
| 12,346,755 | 336,991 | 10,560,773 | 1,446,372 | - | - | 2,619 | - | 21,215 |
| 5,963,024 | 128,227 | 5,026,178 | 799,794 | 8,825 | - | - | - | 199 |
| 5,764,154 | 135,562 | 4,953,117 | 675,475 | - | - | - | - | 343 |
| 11,037,252 | 271,307 | 9,231,024 | 1,379,769 | 71,376 | - | 83,776 | - | 77 |
| 16,874,349 | 331,288 | 14,483,565 | 1,996,247 | 61,472 | - | 1,777 | - | 17,274 |
| 11,892,264 | 224,820 | 10,271,154 | 1,319,449 | 76,842 | - | - | - | 1,939 |
| 12,632,395 | 287,100 | 10,521,533 | 1,264,049 | 1,230 | - | 558,484 | - | 845 |
| 39,975,527 | 869,071 | 34,124,194 | 4,978,571 | 3,692 | - | - | - | 59,583 |
| 32,767,097 | 838,446 | 27,913,456 | 3,947,842 | 67,352 | - | - | - | 1,267 |
| 84,625,549 | 2,019,134 | 68,236,148 | 9,468,721 | 60,520 | - | 4,841,027 | - | 3,612 |
| 47,103,278 | 820,135 | 40,878,905 | 5,404,238 | - | - | - | - | 1,060 |
| 10,979,919 | 327,320 | 9,521,932 | 1,126,674 | 3,095 | - | 898 | - | 579 |
| 4,700,287 | 153,065 | 4,005,000 | 540,153 | 2,068 | - | - | - | 175 |
| 5,991,231 | 176,427 | 5,096,886 | 716,734 | 1,184 | - | - | - | 217 |
| 3,703,064 | 62,931 | 3,101,688 | 502,537 | - | - | 35,907 | - | 46 |
| 5,113,979 | 115,790 | 4,414,170 | 547,490 | 36,529 | - | - | - | 178 |
| 11,311,952 | 298,568 | 9,546,838 | 1,406,668 | 36,929 | - | 22,950 | - | 4,680 |
| 11,173,611 | 275,669 | 9,548,960 | 1,313,987 | 34,995 | - | - | - | 6,600 |
| 20,279,405 | 491,969 | 17,468,246 | 2,314,873 | - | - | 4,317 | - | 1,184 |
| 36,193,088 | 974,704 | 30,972,473 | 4,186,959 | 58,952 | - | - | - | 3,270 |
| 9,632,001 | 288,065 | 8,184,625 | 1,157,005 | - | - | 2,306 | - | 1,684 |
| 6,902,065 | 168,461 | 5,729,450 | 927,484 | 72,683 | - | 3,987 | - | 49,763 |
| 13,827,254 | 276,516 | 11,659,961 | 1,887,989 | 2,789 | - | - | - | 858 |
| 53,766,482 | 956,066 | 45,612,990 | 7,096,108 | 101,318 | - | - | - | 3,449 |
| 30,988,604 | 637,109 | 25,924,868 | 3,807,324 | 59,303 | - | 560,000 | 236,759 | 553 |
| 7,972,067 | 153,201 | 6,891,974 | 912,065 | 14,827 | - | - | - | 169,099 |
| 6,366,249 | 133,589 | 5,520,419 | 710,294 | 1,947 | - | - | - | 657 |
| 3,141,468 | 67,004 | 2,672,562 | 390,096 | 10,646 | - | 1,160 | - | 333 |
| 3,465,217 | 104,376 | 2,871,236 | 435,739 | 49,430 | - | 4,437 | - | 116 |
| 10,283,485 | 184,598 | 8,723,032 | 1,309,635 | 66,221 | - | - | - | 2,587 |
| 14,189,392 | 269,207 | 12,201,380 | 1,715,173 | - | - | 3,633 | - | 814 |
| 7,469,038 | 131,282 | 6,400,516 | 900,958 | 34,139 | - | 2,143 | - | 254 |
| 4,383,091 | 98,734 | 3,783,034 | 500,202 | 1,121 | - | - | - | 361 |
| 5,561,976 | 136,266 | 4,726,510 | 669,870 | 26,498 | - | 2,833 | - | 202 |
| 8,096,471 | 154,727 | 7,015,053 | 921,918 | - | - | 4,773 | - | 708 |
| 5,081,100 | 103,130 | 4,312,630 | 663,482 | 1,858 | - | - | - | 1,443 |
| 31,078,572 | 544,517 | 26,544,492 | 3,897,128 | 92,436 | - | - | - | 86,397 |
| 5,411,298 | 112,676 | 4,682,850 | 613,250 | 2,522 | - | - | - | 1,397 |
| 10,243,500 | 213,192 | 8,857,010 | 1,173,298 | - | - | - | - | 786 |
| 12,668,617 | 246,619 | 10,948,868 | 1,464,304 | 8,827 | - | - | - | 13,657 |
| 6,908,908 | 161,536 | 5,941,093 | 806,279 | - | - | - | - | 542 |
| 7,314,559 | 164,525 | 6,333,148 | 814,735 | 2,151 | - | - | - | 356 |
| 11,908,879 | 250,739 | 10,218,049 | 1,436,883 | 3,208 | - | - | - | 1,103 |
| 12,995,270 | 220,056 | 10,968,630 | 1,783,189 | 23,395 | - | - | - | 943 |
| 727,960,250 | 15,761,171 | 617,324,792 | 87,469,190 | 1,254,560 | - | 6,150,537 | 336,789 | 472,363 |

第8-5表 都道府県別経理状況（続き） ー都道府県・収入ー

（単位：千円）

| | 収 入 決 算 額 | | | | | |
|------|----------------|------------|----------------------|-----------------------|-------|----------------|
| | 単年度収入合計 | 基金繰入金 | うち 財政安定化 基金繰入金 | 財政安定化 基金貸付金 返還金 | 繰 越 金 | 収 入 合 計 |
| 北海道 | 501,018,306 | 8,352,675 | 8,352,675 | - | - | 509,370,981 |
| 青森県 | 129,791,322 | 196,435 | 196,435 | - | - | 129,987,757 |
| 岩手県 | 116,191,754 | 205,896 | 205,896 | - | - | 116,397,649 |
| 宮城県 | 200,111,185 | 288,881 | 288,881 | - | - | 200,400,066 |
| 秋田県 | 95,108,102 | 1,918,893 | 1,918,893 | - | - | 97,026,995 |
| 山形県 | 93,815,096 | 1,147,638 | 1,147,638 | - | - | 94,962,734 |
| 福島県 | 174,563,570 | 293,330 | 293,330 | - | - | 174,856,900 |
| 茨城県 | 270,585,545 | 586,579 | 586,579 | - | - | 271,172,124 |
| 栃木県 | 178,463,444 | 539,104 | 539,104 | - | - | 179,002,548 |
| 群馬県 | 183,523,846 | 435,980 | 435,980 | - | - | 183,959,826 |
| 埼玉県 | 629,555,228 | 1,314,934 | 1,314,934 | - | - | 630,870,162 |
| 千葉県 | 536,339,232 | 1,371,080 | 1,371,080 | - | - | 537,710,312 |
| 東京都 | 1,111,301,276 | 3,790,505 | 3,790,505 | - | - | 1,115,091,781 |
| 神奈川県 | 744,860,935 | 1,757,445 | 1,757,445 | - | - | 746,618,380 |
| 新潟県 | 190,493,521 | 282,098 | 282,098 | - | - | 190,775,619 |
| 富山県 | 84,474,829 | 155,694 | 155,694 | - | - | 84,630,523 |
| 石川県 | 103,825,280 | 138,822 | 138,822 | - | - | 103,964,102 |
| 福井県 | 65,686,304 | 90,695 | 90,695 | - | - | 65,776,999 |
| 山梨県 | 79,413,927 | 371,552 | 371,552 | - | - | 79,785,479 |
| 長野県 | 186,009,060 | 824,824 | 824,824 | - | - | 186,833,884 |
| 岐阜県 | 184,583,363 | 274,907 | 274,907 | - | - | 184,858,270 |
| 静岡県 | 332,418,269 | 656,838 | 656,838 | - | - | 333,075,107 |
| 愛知県 | 574,070,362 | 970,663 | 970,663 | - | - | 575,041,025 |
| 三重県 | 163,136,442 | 231,030 | 231,030 | - | - | 163,367,472 |
| 滋賀県 | 115,879,494 | 203,450 | 203,450 | - | - | 116,082,944 |
| 京都府 | 230,282,516 | 1,549,471 | 1,549,471 | - | - | 231,831,987 |
| 大阪府 | 842,463,153 | 1,842,160 | 1,842,160 | - | - | 844,305,314 |
| 兵庫県 | 508,529,211 | 712,776 | 712,776 | - | - | 509,241,987 |
| 奈良県 | 127,419,159 | 285,838 | 285,838 | - | - | 127,704,997 |
| 和歌山県 | 103,078,438 | 153,663 | 153,663 | - | - | 103,232,101 |
| 鳥取県 | 52,194,314 | 92,148 | 92,148 | - | - | 52,286,462 |
| 島根県 | 65,295,733 | 79,526 | 79,526 | - | - | 65,375,259 |
| 岡山県 | 180,226,782 | 249,749 | 237,371 | - | - | 180,476,531 |
| 広島県 | 256,346,713 | 342,343 | 342,343 | - | - | 256,689,056 |
| 山口県 | 144,767,722 | 179,129 | 179,129 | - | - | 144,946,851 |
| 徳島県 | 72,712,747 | 123,024 | 123,024 | - | - | 72,835,771 |
| 香川県 | 97,343,707 | 123,386 | 123,386 | - | - | 97,467,093 |
| 愛媛県 | 137,341,369 | 191,420 | 191,420 | - | - | 137,532,789 |
| 高知県 | 80,669,550 | 804,873 | 804,873 | - | - | 81,474,423 |
| 福岡県 | 466,021,934 | 664,734 | 664,734 | - | - | 466,686,668 |
| 佐賀県 | 87,136,618 | 107,525 | 107,525 | - | - | 87,244,143 |
| 長崎県 | 156,689,735 | 260,447 | 260,447 | - | - | 156,950,182 |
| 熊本県 | 193,123,566 | 359,012 | 359,012 | - | - | 193,482,578 |
| 大分県 | 122,075,824 | 152,354 | 152,354 | - | - | 122,228,178 |
| 宮崎県 | 116,380,634 | 163,744 | 163,744 | - | - | 116,544,378 |
| 鹿児島県 | 184,339,012 | 642,396 | 642,396 | - | - | 184,981,408 |
| 沖縄県 | 157,784,909 | 244,987 | 244,987 | - | - | 158,029,896 |
| 合 計 | 11,427,443,039 | 35,724,654 | 35,712,276 | - | - | 11,463,167,693 |

第8-5表 都道府県別経理状況

| | 支 出 | | | | | | |
|------|-----------|-------------------|---------------|-------------|-------------------|---------------|---------|
| | 総務費 | 保 険 給 付 費 等 交 付 金 | | | 後 期 高 齢 者 支 援 金 等 | | |
| | | 計 | 普通交付金 | 特別交付金 | 計 | 後期高齢者 支援金 | 事務費拠出金 |
| 北海道 | 108,832 | 410,328,155 | 398,208,384 | 12,119,771 | 65,471,700 | 65,466,771 | 4,929 |
| 青森県 | 7,951 | 101,536,239 | 96,282,878 | 5,253,361 | 17,893,844 | 17,892,455 | 1,390 |
| 岩手県 | 36,417 | 92,887,987 | 86,831,840 | 6,056,147 | 15,324,257 | 15,323,099 | 1,158 |
| 宮城県 | 9,139 | 159,956,680 | 152,796,752 | 7,159,928 | 26,834,595 | 26,832,559 | 2,036 |
| 秋田県 | 12,818 | 77,927,130 | 75,039,916 | 2,887,214 | 12,224,080 | 12,223,150 | 931 |
| 山形県 | 1,448 | 76,614,934 | 74,967,571 | 1,647,363 | 12,784,828 | 12,783,860 | 967 |
| 福島県 | 80,182 | 137,567,409 | 128,025,542 | 9,541,867 | 24,120,312 | 24,118,488 | 1,824 |
| 茨城県 | 92,119 | 199,335,475 | 193,246,173 | 6,089,302 | 41,164,473 | 41,161,382 | 3,090 |
| 栃木県 | 91,646 | 139,747,982 | 135,603,520 | 4,144,462 | 26,869,473 | 26,867,466 | 2,006 |
| 群馬県 | 2,418 | 141,757,108 | 137,092,054 | 4,665,054 | 26,925,104 | 26,923,082 | 2,022 |
| 埼玉県 | 4,882 | 488,025,713 | 478,100,774 | 9,924,939 | 95,608,133 | 95,600,980 | 7,153 |
| 千葉県 | - | 416,006,359 | 407,402,094 | 8,604,265 | 81,384,349 | 81,378,188 | 6,160 |
| 東京都 | 62,971 | 845,703,223 | 829,263,423 | 16,439,800 | 173,666,887 | 173,653,945 | 12,942 |
| 神奈川県 | 1,188 | 573,232,608 | 561,726,967 | 11,505,641 | 108,102,268 | 108,094,106 | 8,161 |
| 新潟県 | 4,933 | 152,519,509 | 149,192,356 | 3,327,152 | 26,459,453 | 26,457,474 | 1,979 |
| 富山県 | 3,256 | 67,470,018 | 65,465,377 | 2,004,641 | 11,286,825 | 11,285,982 | 843 |
| 石川県 | 2,372 | 84,332,549 | 82,190,636 | 2,141,913 | 12,985,780 | 12,984,807 | 974 |
| 福井県 | 3,721 | 53,492,940 | 51,859,208 | 1,633,732 | 8,489,659 | 8,489,023 | 636 |
| 山梨県 | 36,978 | 62,399,989 | 60,493,039 | 1,906,950 | 11,315,326 | 11,314,473 | 853 |
| 長野県 | 38,117 | 145,309,601 | 142,437,432 | 2,872,169 | 26,439,676 | 26,437,719 | 1,957 |
| 岐阜県 | 36,197 | 148,588,728 | 144,951,960 | 3,636,768 | 25,372,698 | 25,370,766 | 1,932 |
| 静岡県 | 5,508 | 260,348,858 | 253,023,673 | 7,325,185 | 47,312,354 | 47,308,793 | 3,561 |
| 愛知県 | 50,380 | 436,853,659 | 428,265,095 | 8,588,564 | 88,220,762 | 88,214,180 | 6,582 |
| 三重県 | 3,360 | 130,097,525 | 126,281,209 | 3,816,316 | 21,846,208 | 21,844,587 | 1,621 |
| 滋賀県 | 77,857 | 91,579,605 | 89,501,358 | 2,078,247 | 16,214,117 | 16,212,939 | 1,178 |
| 京都府 | 3,977 | 183,179,966 | 179,434,168 | 3,745,798 | 32,155,689 | 32,153,334 | 2,356 |
| 大阪府 | 95,770 | 677,273,496 | 664,284,346 | 12,989,150 | 114,341,613 | 114,332,995 | 8,618 |
| 兵庫県 | - | 406,026,372 | 392,340,843 | 13,685,529 | 67,596,488 | 67,591,484 | 5,004 |
| 奈良県 | 299,885 | 99,759,130 | 98,015,904 | 1,743,226 | 18,002,799 | 18,001,471 | 1,327 |
| 和歌山県 | 3,135 | 81,278,606 | 79,191,229 | 2,087,377 | 14,448,299 | 14,447,220 | 1,079 |
| 鳥取県 | 10,652 | 42,242,590 | 41,035,516 | 1,207,074 | 6,779,960 | 6,779,456 | 504 |
| 島根県 | 55,055 | 54,089,852 | 51,955,049 | 2,134,803 | 7,479,021 | 7,478,466 | 556 |
| 岡山県 | 67,409 | 144,128,160 | 140,834,048 | 3,294,112 | 22,557,214 | 22,555,555 | 1,659 |
| 広島県 | 4,821 | 204,250,742 | 197,411,914 | 6,838,828 | 32,301,592 | 32,299,197 | 2,395 |
| 山口県 | 36,282 | 119,438,634 | 114,941,012 | 4,497,622 | 16,748,897 | 16,747,642 | 1,255 |
| 徳島県 | 2,309 | 59,383,207 | 56,708,084 | 2,675,123 | 8,893,763 | 8,893,104 | 659 |
| 香川県 | 29,734 | 79,981,209 | 78,035,099 | 1,946,110 | 11,736,044 | 11,735,180 | 864 |
| 愛媛県 | 5,842 | 111,650,457 | 109,367,345 | 2,283,112 | 17,838,321 | 17,836,982 | 1,339 |
| 高知県 | 3,005 | 66,105,818 | 64,351,738 | 1,754,080 | 9,736,759 | 9,736,031 | 728 |
| 福岡県 | 94,217 | 372,953,125 | 362,110,589 | 10,842,536 | 62,924,485 | 62,919,857 | 4,628 |
| 佐賀県 | - | 71,811,303 | 68,854,285 | 2,957,018 | 10,063,689 | 10,062,936 | 752 |
| 長崎県 | - | 128,645,086 | 123,604,366 | 5,040,720 | 18,821,696 | 18,820,293 | 1,404 |
| 熊本県 | 8,504 | 156,401,441 | 150,252,606 | 6,148,835 | 24,252,037 | 24,250,239 | 1,799 |
| 大分県 | 2,809 | 100,383,415 | 97,325,183 | 3,058,232 | 14,426,918 | 14,425,851 | 1,067 |
| 宮崎県 | - | 93,802,808 | 90,508,781 | 3,294,027 | 15,213,707 | 15,212,560 | 1,147 |
| 鹿児島県 | 4,076 | 152,824,616 | 147,422,824 | 5,401,792 | 21,833,954 | 21,832,339 | 1,616 |
| 沖縄県 | 26,984 | 123,098,750 | 113,729,470 | 9,369,280 | 22,920,860 | 22,919,157 | 1,703 |
| 合 計 | 1,529,151 | 9,022,328,764 | 8,769,963,629 | 252,365,136 | 1,595,390,971 | 1,595,271,626 | 119,345 |

| 決 | | | 算 | | | 額 | | | |
|-----------|-----------|---------|-------------|----------|---------|--------|-------------|------------|--------|
| 前期高齢者納付金等 | | | 介護納付金 | 病床転換支援金等 | | | 特別高額医療費共同事業 | | |
| 計 | 前期高齢者納付金 | 事務費拠出金 | | 計 | 病床転換支援金 | 事務費拠出金 | 計 | 事業費拠出金 | 事務費拠出金 |
| 279,992 | 275,568 | 4,423 | 22,541,749 | 417 | - | 417 | 441,384 | 440,909 | 475 |
| 78,302 | 77,055 | 1,247 | 7,229,468 | 118 | - | 118 | 112,958 | 112,825 | 133 |
| 65,719 | 64,679 | 1,039 | 5,859,827 | 98 | - | 98 | 91,554 | 91,444 | 110 |
| 115,417 | 113,590 | 1,827 | 9,884,381 | 172 | - | 172 | 197,383 | 197,187 | 196 |
| 52,710 | 51,875 | 835 | 4,418,118 | 79 | - | 79 | 87,054 | 86,966 | 88 |
| 54,882 | 54,014 | 868 | 4,618,115 | 82 | - | 82 | 61,954 | 61,863 | 91 |
| 103,498 | 101,861 | 1,637 | 9,296,420 | 154 | - | 154 | 113,323 | 113,148 | 174 |
| 175,693 | 172,919 | 2,773 | 15,331,685 | 261 | - | 261 | 210,146 | 209,849 | 297 |
| 114,223 | 112,423 | 1,800 | 9,911,459 | 170 | - | 170 | 129,385 | 129,193 | 192 |
| 114,929 | 113,115 | 1,814 | 9,812,367 | 171 | - | 171 | 164,658 | 164,464 | 194 |
| 407,080 | 400,661 | 6,420 | 33,807,387 | 605 | - | 605 | 753,052 | 752,361 | 691 |
| 349,494 | 343,966 | 5,528 | 28,741,358 | 521 | - | 521 | 542,609 | 542,013 | 596 |
| 737,210 | 725,595 | 11,614 | 67,115,781 | 1,095 | - | 1,095 | 1,196,583 | 1,195,325 | 1,258 |
| 463,329 | 456,005 | 7,324 | 39,567,954 | 691 | - | 691 | 789,064 | 788,272 | 792 |
| 112,608 | 110,832 | 1,776 | 9,030,002 | 167 | - | 167 | 152,848 | 152,660 | 188 |
| 47,985 | 47,228 | 756 | 3,495,484 | 71 | - | 71 | 41,161 | 41,081 | 80 |
| 55,383 | 54,509 | 874 | 4,323,499 | 82 | - | 82 | 55,004 | 54,911 | 93 |
| 36,181 | 35,610 | 571 | 2,873,260 | 54 | - | 54 | 47,329 | 47,269 | 60 |
| 48,446 | 47,680 | 766 | 4,387,067 | 72 | - | 72 | 58,911 | 58,829 | 82 |
| 117,976 | 116,219 | 1,757 | 9,246,450 | 166 | - | 166 | 172,141 | 171,955 | 186 |
| 109,406 | 107,673 | 1,734 | 8,758,949 | 163 | - | 163 | 171,967 | 171,781 | 186 |
| 202,319 | 199,123 | 3,196 | 16,833,910 | 301 | - | 301 | 299,445 | 299,104 | 341 |
| 374,813 | 368,906 | 5,907 | 31,402,086 | 557 | - | 557 | 481,632 | 480,997 | 636 |
| 92,458 | 91,003 | 1,455 | 7,583,489 | 137 | - | 137 | 122,519 | 122,363 | 155 |
| 67,563 | 66,506 | 1,057 | 5,430,058 | 100 | - | 100 | 100,153 | 100,040 | 113 |
| 134,796 | 132,682 | 2,114 | 11,007,208 | 199 | - | 199 | 303,781 | 303,553 | 228 |
| 489,467 | 481,732 | 7,734 | 41,626,412 | 729 | - | 729 | 978,761 | 977,925 | 836 |
| 285,562 | 281,071 | 4,491 | 24,016,825 | 423 | - | 423 | 472,946 | 472,463 | 483 |
| 75,830 | 74,639 | 1,191 | 6,422,591 | 112 | - | 112 | 126,955 | 126,827 | 128 |
| 61,429 | 60,460 | 968 | 5,565,188 | 91 | - | 91 | 99,665 | 99,561 | 104 |
| 28,714 | 28,262 | 452 | 2,387,480 | 43 | - | 43 | 37,744 | 37,744 | - |
| 31,681 | 31,182 | 499 | 2,410,247 | 47 | - | 47 | 61,090 | 61,038 | 53 |
| 94,841 | 93,352 | 1,489 | 7,335,686 | 140 | - | 140 | 203,979 | 203,820 | 159 |
| 136,593 | 134,444 | 2,149 | 10,543,609 | 203 | - | 203 | 204,130 | 203,899 | 230 |
| 71,378 | 70,252 | 1,126 | 5,294,640 | 106 | - | 106 | 104,242 | 104,122 | 120 |
| 37,604 | 37,012 | 592 | 3,290,220 | 56 | - | 56 | 44,084 | 44,021 | 63 |
| 49,387 | 48,612 | 776 | 3,825,164 | 73 | - | 73 | 70,843 | 70,760 | 82 |
| 76,139 | 74,937 | 1,202 | 6,284,256 | 113 | - | 113 | 101,762 | 101,634 | 128 |
| 41,436 | 40,783 | 654 | 3,615,103 | 62 | - | 62 | 69,060 | 68,990 | 70 |
| 264,540 | 260,387 | 4,154 | 21,985,784 | 392 | - | 392 | 421,359 | 420,913 | 446 |
| 42,817 | 42,142 | 675 | 3,700,322 | 64 | - | 64 | 50,668 | 50,668 | - |
| 79,941 | 78,682 | 1,260 | 7,036,180 | 119 | - | 119 | 102,429 | 102,294 | 135 |
| 102,563 | 100,949 | 1,614 | 9,087,998 | 152 | - | 152 | 134,869 | 134,697 | 173 |
| 60,888 | 59,931 | 957 | 4,868,451 | 90 | - | 90 | 95,482 | 95,380 | 102 |
| 65,135 | 64,106 | 1,029 | 5,632,080 | 97 | - | 97 | 84,282 | 84,172 | 110 |
| 92,198 | 90,748 | 1,450 | 8,350,152 | 137 | - | 137 | 137,645 | 137,490 | 155 |
| 87,647 | 86,118 | 1,528 | 9,918,078 | 144 | - | 144 | 206,292 | 206,126 | 166 |
| 6,788,201 | 6,681,096 | 107,105 | 575,703,997 | 10,098 | - | 10,098 | 10,706,285 | 10,694,905 | 11,380 |

第8-5表 都道府県別経理状況（続き）

| | 出 | | | | | |
|------|----------------|------------|---------------------|------------------|------------------|-------------------|
| | 財政安定化 基金交付金 | 支 保健事業費 | 償 還 金 及 び 還 付 付 加 金 | | | |
| | | | 計 | 療養給付費等 負担金償還金 | 療養給付費等 交付金償還金 | 特定健康診査等 負担金償還金 |
| 北海道 | 1,497 | 216,864 | - | - | - | - |
| 青森県 | - | 1,664 | - | - | - | - |
| 岩手県 | - | 11,679 | - | - | - | - |
| 宮城県 | - | 378 | - | - | - | - |
| 秋田県 | - | - | - | - | - | - |
| 山形県 | - | 197 | - | - | - | - |
| 福島県 | - | - | - | - | - | - |
| 茨城県 | - | 13,601 | - | - | - | - |
| 栃木県 | - | - | - | - | - | - |
| 群馬県 | - | 3,381 | - | - | - | - |
| 埼玉県 | - | 480 | - | - | - | - |
| 千葉県 | - | 18,065 | - | - | - | - |
| 東京都 | - | 9,990 | - | - | - | - |
| 神奈川県 | - | 17,314 | - | - | - | - |
| 新潟県 | - | 2,391 | - | - | - | - |
| 富山県 | - | 10,901 | - | - | - | - |
| 石川県 | - | 6,035 | - | - | - | - |
| 福井県 | - | - | - | - | - | - |
| 山梨県 | - | 81 | - | - | - | - |
| 長野県 | - | 5,027 | - | - | - | - |
| 岐阜県 | - | 9,219 | - | - | - | - |
| 静岡県 | - | 13,774 | - | - | - | - |
| 愛知県 | - | - | - | - | - | - |
| 三重県 | - | 12,956 | - | - | - | - |
| 滋賀県 | - | 3,023 | - | - | - | - |
| 京都府 | - | 43,791 | - | - | - | - |
| 大阪府 | - | 24,527 | - | - | - | - |
| 兵庫県 | - | 452 | - | - | - | - |
| 奈良県 | - | - | - | - | - | - |
| 和歌山県 | - | 354 | - | - | - | - |
| 鳥取県 | - | 12,218 | - | - | - | - |
| 島根県 | - | 4,263 | - | - | - | - |
| 岡山県 | - | 5,134 | - | - | - | - |
| 広島県 | 235 | 17,018 | - | - | - | - |
| 山口県 | - | 12,965 | - | - | - | - |
| 徳島県 | - | 12,861 | - | - | - | - |
| 香川県 | - | 12,481 | - | - | - | - |
| 愛媛県 | - | 17,343 | - | - | - | - |
| 高知県 | - | 6,932 | - | - | - | - |
| 福岡県 | - | 17,636 | - | - | - | - |
| 佐賀県 | - | - | - | - | - | - |
| 長崎県 | - | 5,466 | - | - | - | - |
| 熊本県 | - | 3,671 | - | - | - | - |
| 大分県 | - | 6,176 | - | - | - | - |
| 宮崎県 | - | 7,492 | - | - | - | - |
| 鹿児島県 | - | 11,321 | - | - | - | - |
| 沖縄県 | - | 5,697 | - | - | - | - |
| 合 計 | 1,732 | 584,816 | - | - | - | - |

| 決 | 算 | | | 額 | | |
|---------|----------------|------------|------------------|----------------|----------|----------------|
| | 単年度支出合計 | 基金積立金 | うち財政安定化 基金繰入金 | 財政安定化 基金貸付金 | 前年度繰上充用金 | 支 出 合 計 |
| その他の支出 | | | | | | |
| 22,266 | 499,412,854 | 1,265,541 | 1,265,541 | 143,000 | － | 500,821,396 |
| － | 126,860,545 | 317,172 | 317,172 | － | － | 127,177,718 |
| － | 114,277,538 | 273,662 | 273,662 | － | － | 114,551,199 |
| 4,654 | 197,002,799 | 523,956 | 523,956 | － | － | 197,526,755 |
| 1,713 | 94,723,702 | 234,903 | 234,903 | － | － | 94,958,604 |
| － | 94,136,440 | 250,139 | 250,139 | － | － | 94,386,578 |
| 83,776 | 171,365,073 | 446,196 | 446,196 | 34,233 | － | 171,845,502 |
| 10,430 | 256,333,882 | 750,655 | 750,655 | － | － | 257,084,537 |
| － | 176,864,337 | 504,219 | 504,219 | － | － | 177,368,556 |
| － | 178,780,137 | 501,126 | 501,126 | － | － | 179,281,262 |
| － | 618,607,333 | 1,824,080 | 1,824,080 | － | － | 620,431,413 |
| 68,540 | 527,111,296 | 1,476,167 | 1,476,167 | － | － | 528,587,463 |
| － | 1,088,493,739 | 4,657,093 | 4,657,093 | － | － | 1,093,150,832 |
| － | 722,174,416 | 1,933,746 | 1,933,746 | － | － | 724,108,162 |
| － | 188,281,910 | 520,668 | 520,668 | － | － | 188,802,578 |
| － | 82,355,701 | 217,273 | 217,273 | － | － | 82,572,974 |
| － | 101,760,705 | 246,555 | 246,555 | － | － | 102,007,260 |
| － | 64,943,144 | 159,507 | 159,507 | － | － | 65,102,651 |
| 1,245 | 78,248,115 | 215,034 | 215,034 | 250,172 | － | 78,713,321 |
| － | 181,329,154 | 501,133 | 501,133 | 99,000 | － | 181,929,286 |
| － | 183,047,328 | 471,889 | 471,889 | － | － | 183,519,217 |
| － | 325,016,470 | 871,301 | 871,301 | － | － | 325,887,771 |
| － | 557,383,888 | 1,629,580 | 1,629,580 | 35,000 | － | 559,048,468 |
| － | 159,758,652 | 411,372 | 411,372 | － | － | 160,170,024 |
| － | 113,472,476 | 321,236 | 321,236 | － | － | 113,793,712 |
| － | 226,829,407 | 621,388 | 621,388 | 1,158,798 | － | 228,609,592 |
| － | 834,830,775 | 2,098,766 | 2,098,766 | － | － | 836,929,541 |
| 33,375 | 498,432,443 | 1,265,849 | 1,265,849 | － | － | 499,698,292 |
| － | 124,687,302 | 344,282 | 344,055 | － | － | 125,031,584 |
| － | 101,456,767 | 273,531 | 273,531 | － | － | 101,730,298 |
| － | 51,499,401 | 132,753 | 132,753 | － | － | 51,632,154 |
| － | 64,131,256 | 145,868 | 145,868 | － | － | 64,277,124 |
| 12,378 | 174,404,941 | 435,317 | 435,317 | － | － | 174,840,258 |
| － | 247,458,942 | 615,513 | 615,513 | － | － | 248,074,455 |
| － | 141,707,145 | 318,672 | 318,672 | － | － | 142,025,817 |
| － | 71,664,103 | 179,359 | 179,359 | － | － | 71,843,462 |
| － | 95,704,935 | 232,535 | 232,535 | － | － | 95,937,470 |
| － | 135,974,233 | 354,946 | 354,946 | － | － | 136,329,179 |
| － | 79,578,174 | 194,249 | 194,132 | － | － | 79,772,423 |
| － | 458,661,538 | 1,357,921 | 1,278,040 | － | － | 460,019,459 |
| 3,575 | 85,672,437 | 302,374 | 201,174 | － | － | 85,974,811 |
| 3,412 | 154,694,330 | 367,581 | 367,581 | － | － | 155,061,911 |
| － | 189,991,235 | 478,380 | 478,380 | － | － | 190,469,616 |
| － | 119,844,229 | 282,989 | 282,989 | － | － | 120,127,218 |
| 3,339 | 114,808,940 | 299,026 | 299,026 | － | － | 115,107,966 |
| － | 183,254,098 | 441,046 | 441,046 | － | － | 183,695,144 |
| － | 156,264,452 | 454,453 | 454,453 | － | － | 156,718,906 |
| 248,703 | 11,213,292,718 | 31,720,999 | 31,539,575 | 1,720,203 | － | 11,246,733,920 |

第8-5表 都道府県別経理状況

| | 単年度収支 差引残 | 単年度収支差引残内訳 | | 収支差引残 | 収 支 差 引 残 内 訳 | | | |
|------|--------------|-------------|---------|-------------|---------------|----------------|-------------|--------|
| | | 黒字保険者分 | 赤字保険者分 | | 黒 字 保 険 者 分 | | | 赤字保険者分 |
| | | 収支余剰金 | 収支不足額 | | 収支余剰金 | うち 次年度への繰越金 | うち 基金積立金 | 収支不足額 |
| 北海道 | 1,605,451 | 1,605,451 | - | 8,549,585 | 8,549,585 | 8,549,585 | - | - |
| 青森県 | 2,930,776 | 2,930,776 | - | 2,810,039 | 2,810,039 | 2,810,039 | - | - |
| 岩手県 | 1,914,216 | 1,914,216 | - | 1,846,450 | 1,846,450 | 1,846,450 | - | - |
| 宮城県 | 3,108,386 | 3,108,386 | - | 2,873,311 | 2,873,311 | 2,873,311 | - | - |
| 秋田県 | 384,400 | 384,400 | - | 2,068,391 | 2,068,391 | 2,068,391 | - | - |
| 山形県 | -321,344 | - | 321,344 | 576,156 | 576,156 | 576,156 | - | - |
| 福島県 | 3,198,497 | 3,198,497 | - | 3,011,398 | 3,011,398 | 3,011,398 | - | - |
| 茨城県 | 14,251,662 | 14,251,662 | - | 14,087,587 | 14,087,587 | 14,087,587 | - | - |
| 栃木県 | 1,599,106 | 1,599,106 | - | 1,633,991 | 1,633,991 | 1,633,991 | - | - |
| 群馬県 | 4,743,710 | 4,743,710 | - | 4,678,564 | 4,678,564 | 4,678,564 | - | - |
| 埼玉県 | 10,947,895 | 10,947,895 | - | 10,438,749 | 10,438,749 | 10,438,749 | - | - |
| 千葉県 | 9,227,936 | 9,227,936 | - | 9,122,849 | 9,122,849 | 9,122,849 | - | - |
| 東京都 | 22,807,536 | 22,807,536 | - | 21,940,948 | 21,940,948 | 21,940,948 | - | - |
| 神奈川県 | 22,686,519 | 22,686,519 | - | 22,510,218 | 22,510,218 | 11,043,866 | 11,466,353 | - |
| 新潟県 | 2,211,612 | 2,211,612 | - | 1,973,041 | 1,973,041 | 1,973,041 | - | - |
| 富山県 | 2,119,128 | 2,119,128 | - | 2,057,549 | 2,057,549 | 2,057,549 | - | - |
| 石川県 | 2,064,575 | 2,064,575 | - | 1,956,842 | 1,956,842 | 1,956,842 | - | - |
| 福井県 | 743,160 | 743,160 | - | 674,348 | 674,348 | 674,348 | - | - |
| 山梨県 | 1,165,812 | 1,165,812 | - | 1,072,158 | 1,072,158 | 1,072,158 | - | - |
| 長野県 | 4,679,906 | 4,679,906 | - | 4,904,598 | 4,904,598 | 4,904,598 | - | - |
| 岐阜県 | 1,536,036 | 1,536,036 | - | 1,339,054 | 1,339,054 | 1,339,054 | - | - |
| 静岡県 | 7,401,799 | 7,401,799 | - | 7,187,336 | 7,187,336 | 7,187,336 | - | - |
| 愛知県 | 16,686,473 | 16,686,473 | - | 15,992,557 | 15,992,557 | 15,992,557 | - | - |
| 三重県 | 3,377,790 | 3,377,790 | - | 3,197,448 | 3,197,448 | 3,197,448 | - | - |
| 滋賀県 | 2,407,017 | 2,407,017 | - | 2,289,232 | 2,289,232 | 2,289,232 | - | - |
| 京都府 | 3,453,109 | 3,453,109 | - | 3,222,395 | 3,222,395 | 3,222,395 | - | - |
| 大阪府 | 7,632,378 | 7,632,378 | - | 7,375,773 | 7,375,773 | 7,375,773 | - | - |
| 兵庫県 | 10,096,768 | 10,096,768 | - | 9,543,695 | 9,543,695 | 9,543,695 | - | - |
| 奈良県 | 2,731,858 | 2,731,858 | - | 2,673,414 | 2,673,414 | 2,673,414 | - | - |
| 和歌山県 | 1,621,672 | 1,621,672 | - | 1,501,804 | 1,501,804 | 1,501,804 | - | - |
| 鳥取県 | 694,913 | 694,913 | - | 654,308 | 654,308 | 654,308 | - | - |
| 島根県 | 1,164,477 | 1,164,477 | - | 1,098,135 | 1,098,135 | 1,098,135 | - | - |
| 岡山県 | 5,821,841 | 5,821,841 | - | 5,636,273 | 5,636,273 | 5,636,273 | - | - |
| 広島県 | 8,887,771 | 8,887,771 | - | 8,614,601 | 8,614,601 | 8,614,601 | - | - |
| 山口県 | 3,060,577 | 3,060,577 | - | 2,921,034 | 2,921,034 | 2,921,034 | - | - |
| 徳島県 | 1,048,644 | 1,048,644 | - | 992,309 | 992,309 | 992,309 | - | - |
| 香川県 | 1,638,772 | 1,638,772 | - | 1,529,623 | 1,529,623 | 1,529,623 | - | - |
| 愛媛県 | 1,367,136 | 1,367,136 | - | 1,203,610 | 1,203,610 | 1,203,610 | - | - |
| 高知県 | 1,091,376 | 1,091,376 | - | 1,702,000 | 1,702,000 | 1,702,000 | - | - |
| 福岡県 | 7,360,396 | 7,360,396 | - | 6,667,209 | 6,667,209 | 6,667,209 | - | - |
| 佐賀県 | 1,464,182 | 1,464,182 | - | 1,269,332 | 1,269,332 | 1,269,332 | - | - |
| 長崎県 | 1,995,405 | 1,995,405 | - | 1,888,271 | 1,888,271 | 1,888,271 | - | - |
| 熊本県 | 3,132,331 | 3,132,331 | - | 3,012,963 | 3,012,963 | 3,012,963 | - | - |
| 大分県 | 2,231,595 | 2,231,595 | - | 2,100,961 | 2,100,961 | 2,100,961 | - | - |
| 宮崎県 | 1,571,693 | 1,571,693 | - | 1,436,411 | 1,436,411 | 1,436,411 | - | - |
| 鹿児島県 | 1,084,914 | 1,084,914 | - | 1,286,264 | 1,286,264 | 1,286,264 | - | - |
| 沖縄県 | 1,520,457 | 1,520,457 | - | 1,310,990 | 1,310,990 | 1,310,990 | - | - |
| 合 計 | 214,150,321 | 214,471,664 | 321,344 | 216,433,773 | 216,433,773 | 204,967,420 | 11,466,353 | - |

| 資 産 ・ 負 債 等 の 状 況 | | | | | | | | | | |
|-------------------|-------------|----------------|--------------|-----------|----------------|------------|-------|-------------------|------------|-------------|
| 資 産 | | | | | | | 負 債 | | | 純資産 |
| 計 | 基金保有額 | うち 財政安定化基金分 | 次年度への 繰越金 | 貸付金等 | うち 財政安定化基金分 | その他の 資産 | 計 | 繰上充用金 (当年度赤字額) | その他の 負債 | |
| 11,800,222 | 3,250,637 | 3,250,637 | 8,549,585 | - | - | - | - | - | - | 11,800,222 |
| 5,819,795 | 3,009,756 | 3,009,756 | 2,810,039 | - | - | - | - | - | - | 5,819,795 |
| 4,376,323 | 2,529,873 | 2,529,873 | 1,846,450 | - | - | - | - | - | - | 4,376,323 |
| 7,710,244 | 4,836,933 | 3,766,374 | 2,873,311 | - | - | - | - | - | - | 7,710,244 |
| 2,337,822 | 269,431 | 269,431 | 2,068,391 | - | - | - | - | - | - | 2,337,822 |
| 1,712,121 | 1,135,965 | 1,135,965 | 576,156 | - | - | - | - | - | - | 1,712,121 |
| 7,008,883 | 3,963,252 | 3,963,252 | 3,011,398 | 34,233 | - | - | - | - | - | 7,008,883 |
| 20,674,697 | 6,587,110 | 6,587,110 | 14,087,587 | - | - | - | - | - | - | 20,674,697 |
| 5,810,894 | 4,176,903 | 4,176,903 | 1,633,991 | - | - | - | - | - | - | 5,810,894 |
| 8,969,030 | 4,290,467 | 4,290,467 | 4,678,564 | - | - | - | - | - | - | 8,969,030 |
| 25,893,610 | 15,454,861 | 15,454,861 | 10,438,749 | - | - | - | - | - | - | 25,893,610 |
| 22,616,520 | 13,493,671 | 13,493,671 | 9,122,849 | - | - | - | - | - | - | 22,616,520 |
| 49,932,978 | 27,992,029 | 27,992,029 | 21,940,948 | - | - | - | - | - | - | 49,932,978 |
| 39,707,970 | 28,664,105 | 28,664,105 | 11,043,866 | - | - | - | - | - | - | 39,707,970 |
| 6,360,303 | 4,387,262 | 4,387,262 | 1,973,041 | - | - | - | - | - | - | 6,360,303 |
| 3,888,491 | 1,830,942 | 1,830,942 | 2,057,549 | - | - | - | - | - | - | 3,888,491 |
| 4,106,225 | 2,149,383 | 2,149,383 | 1,956,842 | - | - | - | - | - | - | 4,106,225 |
| 2,076,944 | 1,402,597 | 1,402,597 | 674,348 | - | - | - | - | - | - | 2,076,944 |
| 2,950,887 | 1,628,558 | 1,628,558 | 1,072,158 | 250,172 | 250,172 | - | - | - | - | 2,950,887 |
| 8,706,934 | 3,802,336 | 3,802,336 | 4,904,598 | - | - | - | - | - | - | 8,706,934 |
| 5,580,465 | 4,241,411 | 4,241,411 | 1,339,054 | - | - | - | - | - | - | 5,580,465 |
| 14,855,428 | 7,668,092 | 7,668,092 | 7,187,336 | - | - | - | - | - | - | 14,855,428 |
| 30,447,393 | 14,419,836 | 14,419,836 | 15,992,557 | 35,000 | 35,000 | - | 3,578 | - | 3,578 | 30,443,816 |
| 6,775,941 | 3,578,494 | 3,578,494 | 3,197,448 | - | - | - | - | - | - | 6,775,941 |
| 4,895,706 | 2,606,474 | 2,606,474 | 2,289,232 | - | - | - | - | - | - | 4,895,706 |
| 8,404,992 | 4,023,799 | 4,023,799 | 3,222,395 | 1,158,798 | 1,158,798 | - | - | - | - | 8,404,992 |
| 25,592,541 | 18,216,769 | 18,216,769 | 7,375,773 | - | - | - | - | - | - | 25,592,541 |
| 20,579,138 | 11,035,443 | 11,035,443 | 9,543,695 | - | - | - | - | - | - | 20,579,138 |
| 5,792,189 | 3,118,775 | 2,853,721 | 2,673,414 | - | - | - | - | - | - | 5,792,189 |
| 3,881,956 | 2,380,152 | 2,380,152 | 1,501,804 | - | - | - | - | - | - | 3,881,956 |
| 1,756,010 | 1,101,702 | 1,101,702 | 654,308 | - | - | - | - | - | - | 1,756,010 |
| 2,334,070 | 1,235,934 | 1,235,934 | 1,098,135 | - | - | - | - | - | - | 2,334,070 |
| 9,476,937 | 3,840,664 | 3,689,461 | 5,636,273 | - | - | - | - | - | - | 9,476,937 |
| 13,918,985 | 5,304,384 | 5,304,384 | 8,614,601 | - | - | - | - | - | - | 13,918,985 |
| 5,695,037 | 2,774,003 | 2,774,003 | 2,921,034 | - | - | - | - | - | - | 5,695,037 |
| 2,446,872 | 1,454,562 | 1,454,562 | 992,309 | - | - | - | - | - | - | 2,446,872 |
| 3,628,275 | 2,098,652 | 2,098,652 | 1,529,623 | - | - | - | - | - | - | 3,628,275 |
| 4,182,372 | 2,978,762 | 2,978,762 | 1,203,610 | - | - | - | - | - | - | 4,182,372 |
| 2,828,518 | 1,126,518 | 931,960 | 1,702,000 | - | - | - | - | - | - | 2,828,518 |
| 17,140,379 | 10,473,170 | 10,393,290 | 6,667,209 | - | - | - | - | - | - | 17,140,379 |
| 3,120,781 | 1,851,449 | 1,676,183 | 1,269,332 | - | - | - | - | - | - | 3,120,781 |
| 4,943,590 | 3,055,319 | 3,055,319 | 1,888,271 | - | - | - | - | - | - | 4,943,590 |
| 6,946,240 | 3,933,278 | 3,933,278 | 3,012,963 | - | - | - | - | - | - | 6,946,240 |
| 4,472,379 | 2,371,418 | 2,371,418 | 2,100,961 | - | - | - | - | - | - | 4,472,379 |
| 3,980,077 | 2,543,665 | 2,543,665 | 1,436,411 | - | - | - | - | - | - | 3,980,077 |
| 4,503,445 | 3,217,181 | 3,217,181 | 1,286,264 | - | - | - | - | - | - | 4,503,445 |
| 5,123,695 | 3,812,704 | 3,812,704 | 1,310,990 | - | - | - | - | - | - | 5,123,695 |
| 465,764,304 | 259,318,681 | 257,382,160 | 204,967,420 | 1,478,203 | 1,443,970 | - | 3,578 | - | 3,578 | 465,760,727 |

第8-5表 都道府県別経理状況 一都道府県・国民健康保険事業費納付金収納状況一

(単位：千円)

| | 国 民 健 康 保 険 事 業 費 納 付 金 収 納 状 況 | | | | | | | |
|------|---------------------------------|---------------|-------|-------|-----------|-------|-------|-------|
| | 現 年 度 分 | | | | 滞 納 繰 越 分 | | | |
| | 調 定 額 | 収 納 額 | 不納欠損額 | 未 収 額 | 調 定 額 | 収 納 額 | 不納欠損額 | 未 収 額 |
| 北海道 | 153,523,044 | 153,523,044 | - | - | - | - | - | - |
| 青森県 | 40,008,204 | 40,008,204 | - | - | - | - | - | - |
| 岩手県 | 33,081,452 | 33,081,452 | - | - | - | - | - | - |
| 宮城県 | 60,169,130 | 60,169,130 | - | - | - | - | - | - |
| 秋田県 | 25,408,712 | 25,408,712 | - | - | - | - | - | - |
| 山形県 | 26,471,123 | 26,471,123 | - | - | - | - | - | - |
| 福島県 | 51,879,816 | 51,879,816 | - | - | - | - | - | - |
| 茨城県 | 96,621,277 | 96,621,277 | - | - | - | - | - | - |
| 栃木県 | 56,991,177 | 56,991,177 | - | - | - | - | - | - |
| 群馬県 | 58,778,236 | 58,778,236 | - | - | - | - | - | - |
| 埼玉県 | 199,448,589 | 199,448,589 | - | - | - | - | - | - |
| 千葉県 | 171,280,381 | 171,280,381 | - | - | - | - | - | - |
| 東京都 | 453,848,517 | 453,848,517 | - | - | - | - | - | - |
| 神奈川県 | 262,674,346 | 262,674,346 | - | - | - | - | - | - |
| 新潟県 | 51,800,008 | 51,800,008 | - | - | - | - | - | - |
| 富山県 | 24,102,089 | 24,102,089 | - | - | - | - | - | - |
| 石川県 | 30,296,069 | 30,296,069 | - | - | - | - | - | - |
| 福井県 | 18,244,245 | 18,244,245 | - | - | - | - | - | - |
| 山梨県 | 25,666,232 | 25,666,232 | - | - | - | - | - | - |
| 長野県 | 55,547,354 | 55,547,354 | - | - | - | - | - | - |
| 岐阜県 | 57,813,691 | 57,813,691 | - | - | - | - | - | - |
| 静岡県 | 107,854,599 | 107,854,599 | - | - | - | - | - | - |
| 愛知県 | 207,133,420 | 207,133,420 | - | - | - | - | - | - |
| 三重県 | 48,911,842 | 48,911,842 | - | - | - | - | - | - |
| 滋賀県 | 35,062,566 | 35,062,566 | - | - | - | - | - | - |
| 京都府 | 66,184,809 | 66,184,809 | - | - | - | - | - | - |
| 大阪府 | 266,739,827 | 266,739,827 | - | - | - | - | - | - |
| 兵庫県 | 158,163,758 | 158,163,758 | - | - | - | - | - | - |
| 奈良県 | 36,786,784 | 36,786,784 | - | - | - | - | - | - |
| 和歌山県 | 30,814,006 | 30,814,006 | - | - | - | - | - | - |
| 鳥取県 | 14,821,038 | 14,821,038 | - | - | - | - | - | - |
| 島根県 | 18,333,735 | 18,333,735 | - | - | - | - | - | - |
| 岡山県 | 50,309,207 | 50,309,207 | - | - | - | - | - | - |
| 広島県 | 78,350,820 | 78,350,820 | - | - | - | - | - | - |
| 山口県 | 40,262,134 | 40,262,134 | - | - | - | - | - | - |
| 徳島県 | 20,249,353 | 20,249,353 | - | - | - | - | - | - |
| 香川県 | 27,311,973 | 27,311,973 | - | - | - | - | - | - |
| 愛媛県 | 37,205,125 | 37,205,125 | - | - | - | - | - | - |
| 高知県 | 21,973,306 | 21,973,306 | - | - | - | - | - | - |
| 福岡県 | 142,045,965 | 142,045,965 | - | - | - | - | - | - |
| 佐賀県 | 26,446,086 | 26,446,086 | - | - | - | - | - | - |
| 長崎県 | 43,798,861 | 43,798,861 | - | - | - | - | - | - |
| 熊本県 | 58,846,425 | 58,846,425 | - | - | - | - | - | - |
| 大分県 | 33,458,793 | 33,458,793 | - | - | - | - | - | - |
| 宮崎県 | 33,558,542 | 33,558,542 | - | - | - | - | - | - |
| 鹿児島県 | 48,716,610 | 48,716,610 | - | - | - | - | - | - |
| 沖縄県 | 49,746,009 | 49,746,009 | - | - | - | - | - | - |
| 合 計 | 3,656,739,287 | 3,656,739,287 | - | - | - | - | - | - |

第8-6表 都道府県別経理状況

| | 収 入 決 算 額 | | | | | 支 出 決 算 額 | | |
|------|------------|------------------|---------------|-------|------------------|------------|--------------------------|------------------|
| | 計 | 国民健康保険 事業費納付金 | 療養給付費等 交付金 | 繰 越 金 | 保険給付費等 交付金返還金 | 計 | 保険給付費等 交付金 (普通交付金) | 療養給付費等 交付金償還金 |
| | | 医療給付費分 | | | | | | |
| 北海道 | 3,180,613 | 310,933 | 2,869,680 | - | - | 2,297,428 | 2,297,428 | - |
| 青森県 | 993,451 | 132,554 | 860,898 | - | - | 926,090 | 926,090 | - |
| 岩手県 | 851,865 | 153,283 | 698,582 | - | - | 735,692 | 735,692 | - |
| 宮城県 | 1,253,165 | 174,087 | 1,079,078 | - | - | 1,007,012 | 1,007,012 | - |
| 秋田県 | 999,137 | 122,568 | 876,569 | - | - | 263,656 | 263,656 | - |
| 山形県 | 1,074,475 | 137,415 | 937,060 | - | - | 7,476,776 | 7,476,776 | - |
| 福島県 | 1,799,129 | 290,296 | 1,508,833 | - | - | 1,199,913 | 1,199,913 | - |
| 茨城県 | 1,497,726 | 256,469 | 1,241,258 | - | - | 1,311,408 | 1,311,408 | - |
| 栃木県 | 929,249 | 144,251 | 784,998 | - | - | 996,077 | 996,077 | - |
| 群馬県 | 1,148,828 | 142,193 | 1,006,634 | - | - | 910,929 | 910,929 | - |
| 埼玉県 | 2,873,046 | 471,107 | 2,401,939 | - | - | 2,472,992 | 2,472,992 | - |
| 千葉県 | 2,426,129 | 442,250 | 1,983,879 | - | - | 2,055,773 | 2,055,773 | - |
| 東京都 | 5,060,875 | 1,201,181 | 3,859,694 | - | - | 4,059,717 | 4,059,717 | - |
| 神奈川県 | 4,478,502 | 701,737 | 3,776,765 | - | - | 2,437,043 | 2,437,043 | - |
| 新潟県 | 1,918,576 | 243,711 | 1,674,865 | - | - | 1,609,450 | 1,609,450 | - |
| 富山県 | 705,388 | 128,780 | 576,608 | - | - | 600,558 | 600,558 | - |
| 石川県 | 957,907 | 179,149 | 778,758 | - | - | 735,395 | 735,395 | - |
| 福井県 | 592,805 | 75,541 | 517,264 | - | - | 536,391 | 536,391 | - |
| 山梨県 | 641,360 | 102,001 | 539,359 | - | - | 438,503 | 438,503 | - |
| 長野県 | 1,937,528 | 321,006 | 1,616,522 | - | - | 8,012,272 | 8,012,272 | - |
| 岐阜県 | 1,095,794 | 130,844 | 964,950 | - | - | 976,293 | 976,293 | - |
| 静岡県 | 2,294,740 | 350,856 | 1,943,884 | - | - | 1,411,993 | 1,411,993 | - |
| 愛知県 | 2,977,081 | 591,475 | 2,385,606 | - | - | 2,507,687 | 2,507,687 | - |
| 三重県 | 998,841 | 173,399 | 825,442 | - | - | 890,308 | 890,308 | - |
| 滋賀県 | 555,852 | 113,357 | 442,495 | - | - | 542,959 | 542,959 | - |
| 京都府 | 1,219,448 | 184,539 | 1,034,909 | - | - | 948,238 | 948,238 | - |
| 大阪府 | 3,764,426 | 670,526 | 3,093,901 | - | - | 3,161,779 | 3,161,779 | - |
| 兵庫県 | 2,356,409 | 460,611 | 1,895,798 | - | - | 2,125,600 | 2,125,600 | - |
| 奈良県 | 573,353 | 74,589 | 498,764 | - | - | 496,847 | 496,847 | - |
| 和歌山県 | 734,204 | 81,382 | 652,823 | - | - | 524,188 | 524,188 | - |
| 鳥取県 | 507,570 | 122,379 | 385,191 | - | - | 435,729 | 435,729 | - |
| 島根県 | 505,297 | 79,389 | 425,908 | - | - | 489,256 | 489,256 | - |
| 岡山県 | 958,721 | 125,867 | 832,854 | - | - | 915,571 | 915,571 | - |
| 広島県 | 1,228,481 | 194,782 | 1,033,699 | - | - | 1,230,019 | 1,230,019 | - |
| 山口県 | 1,013,636 | 118,544 | 895,092 | - | - | 756,596 | 756,596 | - |
| 徳島県 | 452,625 | 63,341 | 389,284 | - | - | 372,653 | 372,653 | - |
| 香川県 | 783,055 | 89,991 | 693,064 | - | - | 552,190 | 552,190 | - |
| 愛媛県 | 919,629 | 207,338 | 712,291 | - | - | 832,547 | 832,547 | - |
| 高知県 | 484,886 | 67,566 | 417,321 | - | - | 436,446 | 436,446 | - |
| 福岡県 | 2,939,036 | 283,133 | 2,655,903 | - | - | 2,247,483 | 2,247,483 | - |
| 佐賀県 | 591,471 | 74,047 | 517,424 | - | - | 580,481 | 580,481 | - |
| 長崎県 | 1,048,977 | 133,015 | 915,962 | - | - | 908,437 | 908,437 | - |
| 熊本県 | 1,498,345 | 303,537 | 1,194,808 | - | - | 1,025,503 | 1,025,503 | - |
| 大分県 | 749,350 | 136,512 | 612,838 | - | - | 738,493 | 738,493 | - |
| 宮崎県 | 851,838 | 126,457 | 725,381 | - | - | 809,195 | 809,195 | - |
| 鹿児島県 | 1,556,086 | 179,797 | 1,376,289 | - | - | 1,256,075 | 1,256,075 | - |
| 沖縄県 | 811,045 | 63,395 | 747,650 | - | - | 477,658 | 477,658 | - |
| 合 計 | 68,789,952 | 10,931,178 | 57,858,774 | - | - | 67,733,299 | 67,733,299 | - |

－(再掲)都道府県・退職者医療分・収支状況－

(単位：千円)

| 前年度 繰上充用金 | 国 民 健 康 保 険 事 業 費 納 付 金 収 納 状 況 | | | | | | | |
|--------------|---------------------------------|------------|-------|-------|-----------|-------|-------|-------|
| | 現 年 分 | | | | 滞 納 繰 越 分 | | | |
| | 調 定 額 | 収 納 額 | 不納欠損額 | 未 収 額 | 調 定 額 | 収 納 額 | 不納欠損額 | 未 収 額 |
| - | 417,991 | 417,991 | - | - | - | - | - | - |
| - | 180,260 | 180,260 | - | - | - | - | - | - |
| - | 209,223 | 209,223 | - | - | - | - | - | - |
| - | 237,913 | 237,913 | - | - | - | - | - | - |
| - | 173,421 | 173,421 | - | - | - | - | - | - |
| - | 188,193 | 188,193 | - | - | - | - | - | - |
| - | 403,315 | 403,315 | - | - | - | - | - | - |
| - | 340,745 | 340,745 | - | - | - | - | - | - |
| - | 201,193 | 201,193 | - | - | - | - | - | - |
| - | 194,834 | 194,834 | - | - | - | - | - | - |
| - | 641,476 | 641,476 | - | - | - | - | - | - |
| - | 594,686 | 594,686 | - | - | - | - | - | - |
| - | 1,581,141 | 1,581,141 | - | - | - | - | - | - |
| - | 937,982 | 937,982 | - | - | - | - | - | - |
| - | 341,953 | 341,953 | - | - | - | - | - | - |
| - | 177,697 | 177,697 | - | - | - | - | - | - |
| - | 235,212 | 235,212 | - | - | - | - | - | - |
| - | 101,521 | 101,521 | - | - | - | - | - | - |
| - | 132,803 | 132,803 | - | - | - | - | - | - |
| - | 429,036 | 429,036 | - | - | - | - | - | - |
| - | 177,437 | 177,437 | - | - | - | - | - | - |
| - | 471,022 | 471,022 | - | - | - | - | - | - |
| - | 802,455 | 802,455 | - | - | - | - | - | - |
| - | 235,258 | 235,258 | - | - | - | - | - | - |
| - | 154,203 | 154,203 | - | - | - | - | - | - |
| - | 251,851 | 251,851 | - | - | - | - | - | - |
| - | 904,938 | 904,938 | - | - | - | - | - | - |
| - | 622,159 | 622,159 | - | - | - | - | - | - |
| - | 86,377 | 86,377 | - | - | - | - | - | - |
| - | 107,569 | 107,569 | - | - | - | - | - | - |
| - | 167,557 | 167,557 | - | - | - | - | - | - |
| - | 108,585 | 108,585 | - | - | - | - | - | - |
| - | 167,576 | 167,576 | - | - | - | - | - | - |
| - | 257,398 | 257,398 | - | - | - | - | - | - |
| - | 157,788 | 157,788 | - | - | - | - | - | - |
| - | 81,570 | 81,570 | - | - | - | - | - | - |
| - | 114,278 | 114,278 | - | - | - | - | - | - |
| - | 280,935 | 280,935 | - | - | - | - | - | - |
| - | 89,968 | 89,968 | - | - | - | - | - | - |
| - | 374,182 | 374,182 | - | - | - | - | - | - |
| - | 94,145 | 94,145 | - | - | - | - | - | - |
| - | 178,945 | 178,945 | - | - | - | - | - | - |
| - | 391,625 | 391,625 | - | - | - | - | - | - |
| - | 176,588 | 176,588 | - | - | - | - | - | - |
| - | 170,893 | 170,893 | - | - | - | - | - | - |
| - | 234,032 | 234,032 | - | - | - | - | - | - |
| - | 85,565 | 85,565 | - | - | - | - | - | - |
| - | 14,665,494 | 14,665,494 | - | - | - | - | - | - |

第8-7表 都道府県別経理状況

| | 収 入 決 算 額 | | | | | | |
|------|-------------------------|-------------|--------------|-------------|---------------|-------------|---------|
| | 国 民 健 康 保 険 事 業 費 納 付 金 | | | 国 庫 支 出 金 | | | |
| | 計 | 一般被保険者分 | 退職 被保険者等分 | 計 | 国庫負担金 | 国庫補助金 | |
| | | | | | 療養給付費等 負担金 | 普通調整交付金 | 特別調整交付金 |
| 北海道 | 31,917,128 | 31,810,070 | 107,058 | 26,685,338 | 20,884,124 | 5,801,214 | - |
| 青森県 | 9,149,045 | 9,101,338 | 47,707 | 7,796,500 | 5,713,884 | 2,082,616 | - |
| 岩手県 | 7,115,919 | 7,059,979 | 55,940 | 6,574,315 | 4,881,091 | 1,693,224 | - |
| 宮城県 | 13,336,176 | 13,272,350 | 63,826 | 11,059,495 | 8,548,461 | 2,511,034 | - |
| 秋田県 | 5,742,556 | 5,691,704 | 50,852 | 5,410,884 | 3,888,670 | 1,522,214 | - |
| 山形県 | 6,347,979 | 6,297,201 | 50,778 | 5,271,336 | 4,081,378 | 1,189,958 | - |
| 福島県 | 11,919,333 | 11,806,313 | 113,020 | 10,297,262 | 7,686,941 | 2,610,321 | - |
| 茨城県 | 20,821,044 | 20,736,768 | 84,276 | 17,331,010 | 13,147,925 | 4,183,085 | - |
| 栃木県 | 13,811,286 | 13,754,344 | 56,942 | 11,345,375 | 8,619,127 | 2,564,086 | 162,162 |
| 群馬県 | 13,532,875 | 13,480,234 | 52,640 | 11,157,667 | 8,602,388 | 2,555,279 | - |
| 埼玉県 | 47,981,729 | 47,811,359 | 170,369 | 39,626,668 | 30,600,147 | 9,026,521 | - |
| 千葉県 | 38,945,449 | 38,793,013 | 152,436 | 33,233,741 | 26,041,577 | 7,192,164 | - |
| 東京都 | 98,657,199 | 98,277,239 | 379,960 | 53,959,952 | 48,963,670 | 4,996,282 | - |
| 神奈川県 | 60,637,511 | 60,401,266 | 236,245 | 40,215,782 | 34,549,987 | 5,665,795 | - |
| 新潟県 | 12,863,705 | 12,765,463 | 98,242 | 11,198,096 | 8,414,267 | 2,783,829 | - |
| 富山県 | 5,686,356 | 5,637,439 | 48,917 | 4,782,873 | 3,616,025 | 1,166,848 | - |
| 石川県 | 6,503,508 | 6,447,446 | 56,062 | 5,283,664 | 4,149,443 | 1,134,221 | - |
| 福井県 | 4,073,486 | 4,047,505 | 25,981 | 3,524,223 | 2,705,731 | 818,492 | - |
| 山梨県 | 5,097,288 | 5,066,486 | 30,802 | 4,575,072 | 3,605,195 | 969,877 | - |
| 長野県 | 12,732,327 | 12,624,297 | 108,030 | 11,186,356 | 8,428,988 | 2,757,368 | - |
| 岐阜県 | 13,019,594 | 12,973,001 | 46,594 | 10,055,561 | 8,107,133 | 1,948,428 | - |
| 静岡県 | 24,347,318 | 24,227,151 | 120,166 | 18,003,133 | 15,105,005 | 2,898,128 | - |
| 愛知県 | 47,196,928 | 46,985,948 | 210,980 | 33,524,817 | 28,252,260 | 5,272,557 | - |
| 三重県 | 11,418,053 | 11,356,193 | 61,859 | 8,991,528 | 6,988,165 | 2,003,363 | - |
| 滋賀県 | 8,112,364 | 8,071,518 | 40,846 | 6,887,636 | 5,203,572 | 1,600,682 | 83,382 |
| 京都府 | 15,641,992 | 15,574,680 | 67,312 | 13,973,408 | 10,287,740 | 3,685,668 | - |
| 大阪府 | 57,842,662 | 57,608,249 | 234,413 | 48,245,892 | 36,584,718 | 11,661,174 | - |
| 兵庫県 | 34,276,530 | 34,114,981 | 161,548 | 28,213,835 | 21,574,067 | 6,639,768 | - |
| 奈良県 | 8,238,822 | 8,227,033 | 11,789 | 7,902,455 | 5,764,081 | 2,138,374 | - |
| 和歌山県 | 6,408,553 | 6,382,366 | 26,187 | 6,394,615 | 4,605,942 | 1,788,673 | - |
| 鳥取県 | 3,266,117 | 3,220,939 | 45,178 | 2,915,428 | 2,176,402 | 739,026 | - |
| 島根県 | 3,947,267 | 3,918,071 | 29,196 | 3,209,541 | 2,407,044 | 802,497 | - |
| 岡山県 | 10,916,033 | 10,874,323 | 41,710 | 9,828,958 | 7,244,560 | 2,584,398 | - |
| 広島県 | 15,814,484 | 15,751,868 | 62,616 | 13,730,067 | 10,392,850 | 3,337,217 | - |
| 山口県 | 8,511,577 | 8,472,333 | 39,244 | 7,407,119 | 5,351,697 | 1,988,147 | 67,275 |
| 徳島県 | 3,820,425 | 3,802,196 | 18,229 | 4,070,699 | 2,844,698 | 1,226,001 | - |
| 香川県 | 5,409,242 | 5,384,955 | 24,287 | 5,143,524 | 3,737,775 | 1,405,749 | - |
| 愛媛県 | 8,125,192 | 8,051,595 | 73,596 | 8,050,335 | 5,711,549 | 2,338,786 | - |
| 高知県 | 4,502,156 | 4,479,754 | 22,402 | 4,199,470 | 3,106,375 | 1,093,095 | - |
| 福岡県 | 29,451,019 | 29,359,970 | 91,049 | 27,216,249 | 20,102,247 | 7,114,002 | - |
| 佐賀県 | 4,833,228 | 4,813,131 | 20,098 | 4,322,961 | 3,226,890 | 1,045,937 | 50,134 |
| 長崎県 | 9,051,001 | 9,005,072 | 45,930 | 8,239,476 | 6,028,446 | 2,211,030 | - |
| 熊本県 | 11,268,023 | 11,179,935 | 88,088 | 10,211,332 | 7,736,329 | 2,475,003 | - |
| 大分県 | 6,285,127 | 6,245,051 | 40,076 | 6,644,613 | 4,586,903 | 2,057,710 | - |
| 宮崎県 | 6,998,114 | 6,953,677 | 44,436 | 6,633,079 | 4,859,651 | 1,773,428 | - |
| 鹿児島県 | 9,541,510 | 9,487,275 | 54,235 | 9,945,828 | 6,984,718 | 2,961,110 | - |
| 沖縄県 | 9,606,677 | 9,584,507 | 22,170 | 10,898,049 | 7,324,371 | 3,573,678 | - |
| 合 計 | 804,721,905 | 800,987,589 | 3,734,316 | 645,375,216 | 503,424,205 | 141,588,057 | 362,953 |

一(再掲)都道府県・後期高齢者支援金等分・収入支出一

(単位：千円)

| 療養給付費等 交付金 | 支 出 決 算 額 | | | | | | |
|---------------|-------------|-------------------|---------------|---------|---------------------|------------------|------------------|
| | 一般会計繰入金 | 後 期 高 齢 者 支 援 金 等 | | | 償 還 金 及 び 還 付 付 加 金 | | |
| | 都道府県繰入金 | 計 | 後期高齢者 支援金 | 事務費拠出金 | 計 | 療養給付費等 負担金償還金 | 療養給付費等 交付金償還金 |
| 203,881 | 5,892,009 | 65,471,700 | 65,466,771 | 4,929 | - | - | - |
| 36,568 | 1,610,457 | 17,893,844 | 17,892,455 | 1,390 | - | - | - |
| 69,689 | 1,378,628 | 15,324,257 | 15,323,099 | 1,158 | - | - | - |
| 118,619 | 2,389,108 | 26,834,595 | 26,832,559 | 2,036 | - | - | - |
| 71,055 | 1,100,167 | 12,224,080 | 12,223,150 | 931 | - | - | - |
| 29,552 | 1,150,642 | 12,784,828 | 12,783,860 | 967 | - | - | - |
| 96,790 | 2,170,664 | 24,120,312 | 24,118,488 | 1,824 | - | - | - |
| 74,118 | 2,714,864 | 41,164,473 | 41,161,382 | 3,090 | - | - | - |
| 784,998 | 2,058,630 | 26,869,473 | 26,867,466 | 2,006 | - | - | - |
| - | 1,910,483 | 26,925,104 | 26,923,082 | 2,022 | - | - | - |
| 24,479 | 8,606,291 | 95,608,133 | 95,600,980 | 7,153 | - | - | - |
| (1,739) | 7,324,193 | 81,384,349 | 81,378,188 | 6,160 | - | - | - |
| (48,407) | 15,633,212 | 173,666,887 | 173,653,945 | 12,942 | - | - | - |
| 125,397 | 9,717,184 | 108,102,268 | 108,094,106 | 8,161 | - | - | - |
| 162,890 | 2,375,219 | 26,459,453 | 26,457,474 | 1,979 | - | - | - |
| - | 701,950 | 11,286,825 | 11,285,982 | 843 | - | - | - |
| 17,797 | 1,167,031 | 12,985,780 | 12,984,807 | 974 | - | - | - |
| 33,616 | 760,987 | 8,489,659 | 8,489,023 | 636 | - | - | - |
| 48,240 | 1,013,961 | 11,315,326 | 11,314,473 | 853 | - | - | - |
| 97,130 | 2,370,653 | 26,439,676 | 26,437,719 | 1,957 | - | - | - |
| 1,137,750 | 2,032,770 | 25,372,698 | 25,370,766 | 1,932 | - | - | - |
| 41,940 | 4,129,373 | 47,312,354 | 47,308,793 | 3,561 | - | - | - |
| (74,132) | 8,037,205 | 88,220,762 | 88,214,180 | 6,582 | - | - | - |
| - | 1,788,614 | 21,846,208 | 21,844,587 | 1,621 | - | - | - |
| - | 1,471,244 | 16,214,117 | 16,212,939 | 1,178 | - | - | - |
| 4,147 | 2,514,619 | 32,155,689 | 32,153,334 | 2,356 | - | - | - |
| 5,752 | 9,146,240 | 114,341,613 | 114,332,995 | 8,618 | - | - | - |
| 172,523 | 6,067,706 | 67,596,488 | 67,591,484 | 5,004 | - | - | - |
| (11,281) | 1,724,689 | 18,002,799 | 18,001,471 | 1,327 | - | - | - |
| 53,653 | 1,307,520 | 14,448,299 | 14,447,220 | 1,079 | - | - | - |
| (21,800) | 620,258 | 6,779,960 | 6,779,456 | 504 | - | - | - |
| 63,963 | 258,250 | 7,479,021 | 7,478,466 | 556 | - | - | - |
| - | 2,037,533 | 22,557,214 | 22,555,555 | 1,659 | - | - | - |
| (178,458) | 2,922,989 | 32,301,592 | 32,299,197 | 2,395 | - | - | - |
| - | 1,003,443 | 16,748,897 | 16,747,642 | 1,255 | - | - | - |
| 3,423 | 800,071 | 8,893,763 | 8,893,104 | 659 | - | - | - |
| - | 1,051,249 | 11,736,044 | 11,735,180 | 864 | - | - | - |
| (11,608) | 1,606,253 | 17,838,321 | 17,836,982 | 1,339 | - | - | - |
| 28,608 | 873,668 | 9,736,759 | 9,736,031 | 728 | - | - | - |
| 100,334 | 5,653,757 | 62,924,485 | 62,919,857 | 4,628 | - | - | - |
| - | 907,563 | 10,063,689 | 10,062,936 | 752 | - | - | - |
| - | 1,705,914 | 18,821,696 | 18,820,293 | 1,404 | - | - | - |
| 74,211 | 2,175,843 | 24,252,037 | 24,250,239 | 1,799 | - | - | - |
| - | 1,290,066 | 14,426,918 | 14,425,851 | 1,067 | - | - | - |
| - | 1,588,829 | 15,213,707 | 15,212,560 | 1,147 | - | - | - |
| - | 1,964,452 | 21,833,954 | 21,832,339 | 1,616 | - | - | - |
| 21,537 | 2,060,120 | 22,920,860 | 22,919,157 | 1,703 | - | - | - |
| 3,355,235 | 138,786,571 | 1,595,390,971 | 1,595,271,626 | 119,345 | - | - | - |

第8-8表 都道府県別経理状況 (再掲)都道府県・介護分・収入支出一

(単位:千円)

| | 収 入 決 算 額 | | | | | 支 出 決 算 額 | |
|--------|------------------|-------------|-------------|------------|------------|-------------|------------------|
| | 国民健康保険 事業費納付金 | 国 庫 支 出 金 | | | 一般会計繰入金 | 介護納付金 | 償還金及び還付付加金 |
| | | 計 | 国庫負担金 | 国庫補助金 | 都道府県繰入金 | | 療養給付費等 負担金償還金 |
| | | | 療養給付費等負担金 | 普通調整交付金 | | | |
| 介護納付金分 | | | | | | | |
| 北海道 | 10,773,915 | 8,605,743 | 7,213,360 | 1,392,383 | 2,028,757 | 22,541,749 | - |
| 青森県 | 3,479,329 | 3,201,778 | 2,313,430 | 888,348 | 650,652 | 7,229,468 | - |
| 岩手県 | 2,655,627 | 2,587,370 | 1,875,144 | 712,226 | 527,385 | 5,859,827 | - |
| 宮城県 | 4,862,877 | 4,311,867 | 3,163,002 | 1,148,865 | 765,435 | 9,884,381 | - |
| 秋田県 | 1,893,699 | 1,938,071 | 1,413,798 | 524,273 | 397,631 | 4,418,118 | - |
| 山形県 | 2,103,354 | 1,883,566 | 1,477,797 | 405,769 | 415,630 | 4,618,115 | - |
| 福島県 | 4,205,429 | 4,232,173 | 2,974,854 | 1,257,319 | 836,678 | 9,296,420 | - |
| 茨城県 | 7,514,757 | 6,483,827 | 4,906,139 | 1,577,688 | 1,115,235 | 15,331,685 | - |
| 栃木県 | 4,909,657 | 4,096,259 | 3,171,667 | 924,592 | 782,629 | 9,911,459 | - |
| 群馬県 | 4,945,455 | 4,095,554 | 3,139,958 | 955,596 | 724,359 | 9,812,367 | - |
| 埼玉県 | 16,706,230 | 14,043,461 | 10,818,364 | 3,225,097 | 3,042,665 | 33,807,387 | - |
| 千葉県 | 14,034,700 | 11,770,965 | 9,197,235 | 2,573,730 | 2,586,722 | 28,741,358 | - |
| 東京都 | 37,791,707 | 22,909,776 | 21,477,050 | 1,432,726 | 6,040,420 | 67,115,781 | - |
| 神奈川県 | 21,184,279 | 15,224,211 | 12,661,745 | 2,562,466 | 3,561,116 | 39,567,954 | - |
| 新潟県 | 4,146,315 | 3,915,563 | 2,889,600 | 1,025,963 | 945,865 | 9,030,002 | - |
| 富山県 | 1,785,098 | 1,419,718 | 1,118,555 | 301,163 | 233,923 | 3,495,484 | - |
| 石川県 | 2,183,881 | 1,678,004 | 1,383,520 | 294,484 | 389,115 | 4,323,499 | - |
| 福井県 | 1,473,813 | 1,129,862 | 919,443 | 210,419 | 258,593 | 2,873,260 | - |
| 山梨県 | 1,930,595 | 1,790,049 | 1,403,861 | 386,188 | 394,836 | 4,387,067 | - |
| 長野県 | 4,217,859 | 3,872,957 | 2,958,864 | 914,093 | 832,181 | 9,246,450 | - |
| 岐阜県 | 4,516,308 | 3,426,762 | 2,802,864 | 623,898 | 700,716 | 8,758,949 | - |
| 静岡県 | 8,546,054 | 6,317,020 | 5,386,851 | 930,169 | 1,802,801 | 16,833,910 | - |
| 愛知県 | 17,346,525 | 11,717,016 | 10,048,667 | 1,668,349 | 2,915,837 | 31,402,086 | - |
| 三重県 | 3,910,079 | 3,186,386 | 2,426,716 | 759,670 | 626,738 | 7,583,489 | - |
| 滋賀県 | 2,541,955 | 2,288,737 | 1,737,619 | 551,118 | 489,149 | 5,430,058 | - |
| 京都府 | 5,269,036 | 4,830,419 | 3,522,306 | 1,308,113 | 880,577 | 11,007,208 | - |
| 大阪府 | 19,796,547 | 17,912,686 | 13,320,452 | 4,592,234 | 3,330,160 | 41,626,412 | - |
| 兵庫県 | 12,008,552 | 10,287,952 | 7,685,384 | 2,602,568 | 2,161,514 | 24,016,825 | - |
| 奈良県 | 3,364,168 | 2,901,778 | 2,055,229 | 846,549 | 52,210 | 6,422,591 | - |
| 和歌山県 | 2,442,549 | 2,469,362 | 1,780,860 | 688,502 | 515,823 | 5,565,188 | - |
| 鳥取県 | 1,066,754 | 1,048,365 | 763,994 | 284,371 | 272,362 | 2,387,480 | - |
| 島根県 | 1,186,485 | 1,015,185 | 771,279 | 243,906 | 208,576 | 2,410,247 | - |
| 岡山県 | 3,300,716 | 3,236,934 | 2,347,419 | 889,515 | 660,212 | 7,335,686 | - |
| 広島県 | 4,951,733 | 4,576,786 | 3,373,955 | 1,202,831 | 948,925 | 10,543,609 | - |
| 山口県 | 2,612,446 | 2,370,705 | 1,694,285 | 676,420 | 317,678 | 5,294,640 | - |
| 徳島県 | 1,396,286 | 1,558,929 | 1,052,870 | 506,059 | 296,120 | 3,290,220 | - |
| 香川県 | 1,748,016 | 1,659,317 | 1,224,053 | 435,264 | 344,264 | 3,825,164 | - |
| 愛媛県 | 2,630,386 | 2,925,097 | 2,010,962 | 914,135 | 565,583 | 6,284,256 | - |
| 高知県 | 1,681,455 | 1,563,376 | 1,156,833 | 406,543 | 325,359 | 3,615,103 | - |
| 福岡県 | 9,993,725 | 9,585,643 | 7,035,451 | 2,550,192 | 1,978,721 | 21,985,784 | - |
| 佐賀県 | 1,785,779 | 1,509,769 | 1,184,103 | 325,666 | 333,029 | 3,700,322 | - |
| 長崎県 | 3,295,563 | 3,152,263 | 2,251,578 | 900,685 | 657,595 | 7,036,180 | - |
| 熊本県 | 4,109,241 | 3,814,246 | 2,908,159 | 906,087 | 817,920 | 9,087,998 | - |
| 大分県 | 2,061,120 | 2,271,537 | 1,557,904 | 713,633 | 438,161 | 4,868,451 | - |
| 宮崎県 | 2,615,070 | 2,403,462 | 1,802,266 | 601,196 | 617,322 | 5,632,080 | - |
| 鹿児島県 | 3,424,573 | 3,927,563 | 2,672,049 | 1,255,514 | 751,514 | 8,350,152 | - |
| 沖縄県 | 3,921,262 | 4,890,570 | 3,173,785 | 1,716,785 | 892,627 | 9,918,078 | - |
| 合 計 | 284,320,961 | 236,038,639 | 184,225,279 | 51,813,360 | 50,431,319 | 575,703,997 | - |

第8-9表 都道府県別経理状況 一都道府県標準保険料(税)率一

| | 医 療 給 付 費 分 | | 後期高齢者支援金分 | | 介 護 納 付 金 分 | |
|------|-------------|--------|-----------|--------|-------------|--------|
| | 所 得 割 | 均 等 割 | 所 得 割 | 均 等 割 | 所 得 割 | 均 等 割 |
| | % | 円 | % | 円 | % | 円 |
| 北海道 | 7.27 | 41,314 | 2.38 | 13,501 | 1.86 | 13,835 |
| 青森県 | 6.99 | 39,741 | 2.57 | 14,581 | 2.10 | 15,687 |
| 岩手県 | 6.25 | 35,553 | 2.32 | 13,133 | 1.95 | 14,562 |
| 宮城県 | 6.63 | 37,695 | 2.44 | 13,795 | 2.14 | 15,938 |
| 秋田県 | 5.98 | 34,002 | 2.53 | 14,310 | 1.93 | 14,416 |
| 山形県 | 6.52 | 37,062 | 2.44 | 13,843 | 1.89 | 14,079 |
| 福島県 | 6.07 | 34,498 | 2.40 | 13,568 | 1.88 | 13,997 |
| 茨城県 | 7.61 | 43,264 | 2.54 | 14,397 | 2.12 | 15,762 |
| 栃木県 | 6.20 | 35,245 | 2.44 | 13,845 | 2.00 | 14,937 |
| 群馬県 | 6.57 | 37,339 | 2.50 | 14,145 | 2.16 | 16,099 |
| 埼玉県 | 6.40 | 36,398 | 2.33 | 13,169 | 1.98 | 14,748 |
| 千葉県 | 6.31 | 35,897 | 2.19 | 12,422 | 1.93 | 14,417 |
| 東京都 | 7.71 | 43,860 | 2.42 | 13,717 | 2.08 | 15,473 |
| 神奈川県 | 6.71 | 38,152 | 2.40 | 13,616 | 1.99 | 14,911 |
| 新潟県 | 6.36 | 36,154 | 2.53 | 14,334 | 2.03 | 15,153 |
| 富山県 | 6.32 | 35,910 | 2.41 | 13,635 | 2.15 | 16,025 |
| 石川県 | 7.44 | 42,279 | 2.41 | 13,653 | 2.09 | 15,590 |
| 福井県 | 6.89 | 39,176 | 2.28 | 12,935 | 2.17 | 16,136 |
| 山梨県 | 7.11 | 40,420 | 2.19 | 12,389 | 1.87 | 13,962 |
| 長野県 | 6.91 | 39,304 | 2.32 | 13,167 | 1.88 | 13,989 |
| 岐阜県 | 6.67 | 37,946 | 2.38 | 13,471 | 2.02 | 15,089 |
| 静岡県 | 6.76 | 38,444 | 2.34 | 13,265 | 1.98 | 14,762 |
| 愛知県 | 6.57 | 37,342 | 2.32 | 13,114 | 2.05 | 15,259 |
| 三重県 | 6.94 | 39,480 | 2.50 | 14,137 | 2.16 | 16,065 |
| 滋賀県 | 6.70 | 38,096 | 2.40 | 13,604 | 2.02 | 15,053 |
| 京都府 | 6.72 | 38,266 | 2.51 | 14,207 | 2.18 | 16,299 |
| 大阪府 | 7.86 | 44,665 | 2.66 | 15,075 | 2.19 | 16,323 |
| 兵庫県 | 6.94 | 39,466 | 2.58 | 14,606 | 2.31 | 17,226 |
| 奈良県 | 6.83 | 39,282 | 2.40 | 13,830 | 2.55 | 19,067 |
| 和歌山県 | 7.21 | 40,990 | 2.35 | 13,319 | 2.08 | 15,495 |
| 鳥取県 | 7.13 | 40,570 | 2.62 | 14,856 | 2.17 | 16,187 |
| 島根県 | 7.18 | 40,817 | 2.69 | 15,224 | 2.22 | 16,511 |
| 岡山県 | 7.50 | 42,646 | 2.48 | 14,061 | 2.08 | 15,521 |
| 広島県 | 7.25 | 41,244 | 2.39 | 13,549 | 2.03 | 15,112 |
| 山口県 | 7.74 | 44,009 | 2.57 | 14,552 | 2.30 | 17,115 |
| 徳島県 | 8.12 | 46,164 | 2.32 | 13,136 | 2.10 | 15,634 |
| 香川県 | 8.02 | 45,617 | 2.42 | 13,712 | 2.08 | 15,488 |
| 愛媛県 | 6.87 | 38,981 | 2.46 | 13,914 | 2.04 | 15,187 |
| 高知県 | 7.19 | 40,869 | 2.39 | 13,560 | 2.11 | 15,694 |
| 福岡県 | 7.44 | 42,321 | 2.44 | 13,848 | 2.08 | 15,510 |
| 佐賀県 | 8.97 | 51,019 | 2.39 | 13,527 | 2.06 | 14,895 |
| 長崎県 | 7.54 | 42,876 | 2.60 | 14,713 | 2.15 | 16,014 |
| 熊本県 | 8.26 | 46,994 | 2.44 | 13,804 | 2.01 | 14,982 |
| 大分県 | 8.45 | 48,105 | 2.46 | 13,953 | 2.16 | 16,079 |
| 宮崎県 | 7.08 | 40,238 | 2.44 | 13,793 | 2.05 | 15,285 |
| 鹿児島県 | 8.08 | 45,921 | 2.40 | 13,572 | 2.02 | 15,085 |
| 沖縄県 | 6.90 | 39,205 | 2.41 | 13,625 | 1.87 | 13,963 |

第8-10表 国民健康保険組合

| | 収 入 | | | | | | | | | | |
|-------|-------------|-------------|---------------|------------|-------------|------------|---------------|------------------|----------------|----------------|---------|
| | 保 険 料 | | | | 国 庫 支 出 金 | | | | | | |
| | 計 | 医療 給付費分 | 後期高齢者 支援金分 | 介護 納付金分 | 計 | 事務費 負担金 | 療養給付費等 負担金 | 高額医療費 共同事業負担金 | 特定健康 診査等負担金 | 出産育児 一時金補助金 | その他 |
| 医 師 | 72,055,745 | 49,457,237 | 14,563,458 | 8,035,050 | 13,990,037 | 262,827 | 13,263,895 | 137,434 | 44,869 | 253,659 | 27,353 |
| 歯科医師 | 54,853,161 | 38,557,420 | 11,132,227 | 5,163,513 | 20,768,216 | 257,433 | 19,920,812 | 81,628 | 33,072 | 390,485 | 84,786 |
| 薬 剤 師 | 10,106,705 | 7,182,810 | 1,904,549 | 1,019,345 | 2,719,064 | 56,210 | 2,582,122 | 18,778 | 5,465 | 50,131 | 6,358 |
| 一般業種 | 58,490,433 | 41,212,184 | 11,733,523 | 5,544,727 | 39,062,507 | 350,211 | 37,997,299 | 337,696 | 65,682 | 311,520 | 99 |
| 建設関係 | 200,987,885 | 147,008,283 | 36,689,546 | 17,290,056 | 201,806,759 | 1,259,470 | 196,912,555 | 2,080,320 | 375,091 | 1,157,639 | 21,684 |
| 全国土木 | 139,931,327 | 100,596,309 | 26,539,450 | 12,795,568 | 9,290,610 | 99,768 | 8,987,746 | - | 46,288 | 128,136 | 28,673 |
| 合 計 | 536,425,256 | 384,014,243 | 102,562,753 | 49,848,260 | 287,637,193 | 2,285,918 | 279,664,428 | 2,655,856 | 570,467 | 2,291,570 | 168,953 |

| | 支 出 | | | | | | | | | | |
|-------|------------|-------------|-------------|-------------|-----------|------------|---------------|-------|------------|---------|--------|
| | 総務費 | 保 険 給 付 費 | | | | | | | | | |
| | | 計 | 療 養 諸 費 | | | 高額療養費 | 高額介護 合算療養費 | 移送費 | 出産育児 諸費 | 葬祭諸費 | 育児諸費 |
| | | | 計 | 療養給付費 | 療養費 | | | | | | |
| 医 師 | 3,304,620 | 44,298,361 | 39,627,129 | 39,253,314 | 373,815 | 3,121,006 | 30 | 350 | 958,322 | 82,330 | 31,485 |
| 歯科医師 | 2,189,200 | 35,796,406 | 31,084,938 | 30,594,480 | 490,458 | 2,661,654 | 81 | - | 1,532,292 | 57,980 | - |
| 薬 剤 師 | 857,829 | 6,807,139 | 6,097,522 | 6,020,538 | 76,983 | 489,828 | - | - | 184,666 | 3,780 | - |
| 一般業種 | 4,671,937 | 55,369,070 | 49,342,344 | 48,240,285 | 1,102,059 | 4,405,982 | 43 | 211 | 1,219,251 | 45,530 | - |
| 建設関係 | 14,776,094 | 245,542,726 | 210,641,959 | 207,390,842 | 3,251,116 | 23,044,878 | 296 | 962 | 4,381,822 | 224,520 | - |
| 全国土木 | 3,223,983 | 62,357,382 | 52,895,804 | 52,221,374 | 674,430 | 4,436,196 | - | 18 | 1,510,282 | 35,490 | - |
| 合 計 | 29,023,663 | 450,171,083 | 389,689,695 | 383,720,834 | 5,968,861 | 38,159,544 | 450 | 1,541 | 9,786,636 | 449,630 | 31,485 |

(単位：千円)

| | 支 出 決 算 額 | | | | | | | | | | |
|-------|------------|------------|----------------|-----------------|-------------|------------|-------------|------------|--------------|------|-------------|
| | 保 健 事 業 費 | | | | 直診勘定 繰出金 | その他の 支出 | 単年度 支出合計 | 準備金 積立金 | 前年度 繰上充用金 | 組合債費 | 支出合計 |
| | 計 | 保健事業費 | 特定健康 診査等事業費 | 健康管理 センター事業費 | | | | | | | |
| 医 師 | 2,344,253 | 1,613,788 | 579,749 | 150,715 | - | 1,734,871 | 86,772,541 | 359,789 | - | - | 87,132,330 |
| 歯科医師 | 2,082,750 | 1,630,456 | 420,891 | 31,402 | - | 1,483,463 | 74,125,196 | 942,356 | - | - | 75,067,552 |
| 薬 剤 師 | 267,178 | 190,432 | 76,745 | - | - | 257,554 | 12,850,853 | 139,504 | - | - | 12,990,357 |
| 一般業種 | 2,598,071 | 1,917,830 | 646,469 | 33,772 | - | 2,831,634 | 101,324,464 | 464,813 | - | - | 101,789,277 |
| 建設関係 | 8,959,426 | 6,156,713 | 2,802,553 | 159 | - | 9,673,848 | 416,049,590 | 694,656 | - | - | 416,744,246 |
| 全国土木 | 4,367,888 | 4,143,127 | 224,761 | - | 92,990 | 1,971,499 | 132,494,846 | 181,450 | - | - | 132,676,296 |
| 合 計 | 20,619,565 | 15,652,346 | 4,751,170 | 216,049 | 92,990 | 17,952,869 | 823,617,491 | 2,782,567 | - | - | 826,400,058 |

業種別経理状況

(単位：千円)

| 決 | | 算 | | | 額 | | | | | | |
|-------------------|---------------|----------------|-----------|----------------------|-------------|------------|-------------|------------|------------|-----|-------------|
| 前 期 高齢者 交付金 | 都 道 府 県 支 出 金 | | | 高額医療費 共同事業 交付金 | 直診勘定 繰入金 | その他の 収入 | 単年度 収入合計 | 準備金 繰入金 | 繰越金 | 組合債 | 収入合計 |
| | 計 | 特定健康 診査等負担金 | その他 | | | | | | | | |
| 69,884 | 336,866 | 6,882 | 329,984 | 2,453,358 | - | 370,180 | 89,276,070 | 668,537 | 16,140,694 | - | 106,085,301 |
| - | 2,708 | 1,258 | 1,450 | 1,558,925 | - | 92,446 | 77,275,457 | 322,624 | 12,380,855 | - | 89,978,936 |
| 52,224 | 67,322 | 863 | 66,459 | 258,472 | - | 48,229 | 13,252,015 | 337,312 | 2,197,892 | - | 15,787,219 |
| 1,191,446 | 1,631,772 | 43,623 | 1,588,149 | 2,081,744 | - | 1,211,584 | 103,669,486 | 516,216 | 19,556,240 | - | 123,741,942 |
| 3,368,505 | 2,728,993 | 106,864 | 2,622,129 | 8,337,735 | - | 3,852,531 | 421,082,408 | 8,738,786 | 41,753,874 | - | 471,575,068 |
| - | 16,085 | 9,409 | 6,676 | - | 29,400 | 1,290,238 | 150,557,660 | 129,412 | 7,924,638 | - | 158,611,710 |
| 4,682,060 | 4,783,745 | 168,899 | 4,614,846 | 14,690,234 | 29,400 | 6,865,209 | 855,113,096 | 10,712,886 | 99,954,194 | - | 965,780,175 |

(単位：千円)

| 決 | | 算 | | | 額 | | | | |
|------------|-------------|-------------|--------------|------------|------------|--------------|------------|------------|----------------------|
| | | 後期高齢者支援金等 | | | 前期高齢者納付金等 | | | 介護納付金 | 高額医療費 共同事業 拠出金 |
| その他 | 審査支払 手数料 | 計 | 後期高齢者 支援金 | 事務費 拠出金 | 計 | 前期高齢者 納付金 | 事務費 拠出金 | | |
| 309,643 | 168,066 | 16,915,601 | 16,914,318 | 1,283 | 6,469,407 | 6,468,345 | 1,062 | 9,739,355 | 1,966,073 |
| 290,229 | 169,231 | 14,929,932 | 14,928,805 | 1,127 | 9,520,283 | 9,519,351 | 932 | 6,881,353 | 1,241,810 |
| 100 | 31,244 | 2,372,628 | 2,372,444 | 184 | 761,863 | 761,710 | 152 | 1,257,831 | 268,832 |
| 100,398 | 255,311 | 18,613,134 | 18,611,679 | 1,455 | 6,210,099 | 6,208,895 | 1,204 | 8,929,233 | 2,101,287 |
| 6,275,370 | 972,917 | 77,489,706 | 77,483,689 | 6,016 | 15,621,916 | 15,616,916 | 5,000 | 36,361,195 | 7,624,680 |
| 3,116,537 | 363,056 | 28,875,471 | 28,873,755 | 1,716 | 17,574,397 | 17,572,977 | 1,420 | 14,031,236 | - |
| 10,092,276 | 1,959,826 | 159,196,471 | 159,184,690 | 11,782 | 56,157,966 | 56,148,195 | 9,770 | 77,200,202 | 13,202,682 |

第8-10表 国民健康保険組合業種別経理状況

| | 単年度収 支差引残 | 単年度収支差引残内訳 | | | | 収支 差引残 | 収 支 差 引 残 内 訳 | | | | | |
|-------|--------------|------------|------------|--------|-----------|-------------|---------------|-------------|----------------|--------------|--------|-----------|
| | | 黒字保険者分 | | 赤字保険者分 | | | 黒字保険者分 | | | | 赤字保険者分 | |
| | | 保険者数 | 収支 余剰金 | 保険者数 | 収支 不足額 | | 保険者数 | 収支 余剰金 | うち次年度 への繰越金 | うち準備金 積立金 | 保険者数 | 収支 不足額 |
| 医 師 | 2,503,529 | 32 | 3,537,472 | 15 | 1,033,943 | 18,952,971 | 47 | 18,952,971 | 18,621,827 | 331,144 | - | - |
| 歯科医師 | 3,150,260 | 21 | 3,458,805 | 6 | 308,545 | 14,911,384 | 27 | 14,911,384 | 14,344,938 | 566,446 | - | - |
| 薬 剤 師 | 401,162 | 10 | 611,482 | 8 | 210,320 | 2,796,862 | 18 | 2,796,862 | 2,796,862 | - | - | - |
| 一般業種 | 2,345,022 | 19 | 3,170,056 | 18 | 825,035 | 21,952,665 | 37 | 21,952,665 | 21,008,831 | 943,834 | - | - |
| 建設関係 | 5,032,818 | 21 | 8,901,123 | 11 | 3,868,306 | 54,830,822 | 32 | 54,830,822 | 47,664,037 | 7,166,785 | - | - |
| 全国土木 | 18,062,814 | 1 | 18,062,814 | - | - | 25,935,413 | 1 | 25,935,413 | 6,435,413 | 19,500,000 | - | - |
| 合 計 | 31,495,605 | 104 | 37,741,752 | 58 | 6,246,147 | 139,380,117 | 162 | 139,380,117 | 110,871,909 | 28,508,209 | - | - |

第8-10表 国民健康保険組合業種別経理状況

(単位：千円)

| | 保 険 料 収 納 状 況 | | | | | | | | | | | |
|-------|---------------|-------------|-----------|-----------|---------|-------------------|-----------|---------|-----------|-----------|---------|-------------------|
| | 現 年 度 分 | | | | | | 滞 納 繰 越 分 | | | | | |
| | 調定額 | 収納額 | 還付 未済額 | 不納 欠損額 | 未収額 | (再掲)調定額 居所不明者分 | 調定額 | 収納額 | 還付 未済額 | 不納 欠損額 | 未収額 | (再掲)調定額 居所不明者分 |
| 医 師 | 72,055,282 | 72,049,283 | 1,283 | - | 5,999 | - | 6,058 | 5,183 | - | - | 875 | - |
| 歯科医師 | 54,878,877 | 54,821,620 | - | - | 57,257 | - | 73,020 | 32,537 | - | 699 | 39,784 | - |
| 薬 剤 師 | 10,109,050 | 10,105,091 | - | - | 3,959 | - | 2,950 | 1,614 | - | 897 | 439 | - |
| 一般業種 | 57,528,979 | 57,487,232 | 9,441 | - | 41,748 | - | 79,677 | 29,504 | 0 | 84 | 50,089 | - |
| 建設関係 | 200,977,710 | 200,910,331 | 5,516 | - | 67,379 | - | 116,017 | 72,038 | - | 11,971 | 32,008 | - |
| 全国土木 | 139,932,517 | 139,930,247 | - | - | 2,271 | - | 3,784 | 1,080 | - | 917 | 1,788 | - |
| 合 計 | 535,482,417 | 535,303,804 | 16,240 | - | 178,613 | - | 281,507 | 141,956 | 0 | 14,568 | 124,983 | - |

－収支差引残等－

(単位：千円)

| 資 産 ・ 負 債 等 の 状 況 | | | | | | | | | |
|-------------------|-------------|--------------|--------|------------|------------|-------------------|-----------|------------|-------------|
| 資 産 | | | | | 負 債 | | | | 純資産 |
| 計 | 準備金 保有額 | 次年度へ の繰越金 | 貸付金等 | その他 の資産 | 計 | 繰上充用金 (当年度赤字額) | 組合債 残高 | その他 の負債 | |
| 51,212,422 | 32,129,645 | 18,621,827 | - | 460,950 | 83,259 | - | - | 83,259 | 51,129,163 |
| 39,478,367 | 25,133,429 | 14,344,938 | - | - | - | - | - | - | 39,478,367 |
| 6,986,049 | 4,163,377 | 2,796,862 | - | 25,811 | 21,191 | - | - | 21,191 | 6,964,858 |
| 57,984,267 | 36,315,216 | 21,008,831 | - | 660,221 | 1,346,630 | - | - | 1,346,630 | 56,637,637 |
| 170,362,783 | 119,153,266 | 47,664,037 | 28,806 | 3,516,674 | 134,537 | - | - | 134,537 | 170,228,245 |
| 122,047,812 | 90,785,527 | 6,435,413 | - | 24,826,871 | 38,099,389 | - | - | 38,099,389 | 83,948,422 |
| 448,071,700 | 307,680,459 | 110,871,909 | 28,806 | 29,490,526 | 39,685,007 | - | - | 39,685,007 | 408,386,693 |

－保険料収納状況－

第8-11表 国民健康保険組合業種別経理状況

| | 収 入 決 算 額 | | | | | |
|------|-------------|------------|--------|------------|-------|---------|
| | 保 険 料 | 国 庫 支 出 金 | | | | 都道府県支出金 |
| | | 計 | 事務費負担金 | 療養給付費等負担金 | そ の 他 | そ の 他 |
| 医 師 | 14,563,458 | 1,829,052 | 324 | 1,828,728 | - | - |
| 歯科医師 | 11,132,227 | 3,942,879 | - | 3,942,879 | - | - |
| 薬剤師 | 1,904,549 | 667,083 | - | 667,083 | - | - |
| 一般業種 | 11,733,523 | 8,420,197 | 516 | 8,419,681 | - | - |
| 建設関係 | 36,689,546 | 43,336,740 | - | 43,336,740 | - | - |
| 全国土木 | 26,539,450 | 102,828 | - | 102,828 | - | - |
| 合 計 | 102,562,753 | 58,298,779 | 840 | 58,297,940 | - | - |

－(再掲)後期高齢者支援金等分・収入支出－

(単位：千円)

| 支 出 決 算 額 | | | |
|-------------------|-------------|--------|--------|
| 後 期 高 齢 者 支 援 金 等 | | | その他の支出 |
| 計 | 後期高齢者支援金 | 事務費拠出金 | |
| 16,915,601 | 16,914,318 | 1,283 | 9,375 |
| 14,929,932 | 14,928,805 | 1,127 | 263 |
| 2,372,628 | 2,372,444 | 184 | 259 |
| 18,613,134 | 18,611,679 | 1,455 | 3,352 |
| 77,489,706 | 77,483,689 | 6,016 | 19,768 |
| 28,875,471 | 28,873,755 | 1,716 | － |
| 159,196,471 | 159,184,690 | 11,782 | 33,017 |

第8-12表 国民健康保険組合業種別経理状況

| | 収 入 決 算 額 | | | | | |
|------|------------|------------|--------|------------|-------|---------|
| | 保 険 料 | 国 庫 支 出 金 | | | | 都道府県支出金 |
| | | 計 | 事務費負担金 | 療養給付費等負担金 | そ の 他 | そ の 他 |
| 医 師 | 8,035,050 | 1,410,233 | 4,207 | 1,406,026 | - | - |
| 歯科医師 | 5,163,513 | 2,017,870 | 2,090 | 2,015,780 | - | - |
| 薬剤師 | 1,019,345 | 337,032 | 696 | 336,336 | - | - |
| 一般業種 | 5,544,727 | 3,798,351 | 8,178 | 3,790,173 | - | - |
| 建設関係 | 17,290,056 | 19,461,658 | 26,946 | 19,434,712 | - | - |
| 全国土木 | 12,795,568 | 703,229 | 2,756 | 700,473 | - | - |
| 合 計 | 49,848,260 | 27,728,374 | 44,873 | 27,683,501 | - | - |

一(再掲)介護分・収入支出一
 (単位：千円)

| 支 出 決 算 額 | |
|------------|---------|
| 介 護 納 付 金 | その他の支出 |
| 9,739,355 | 18,465 |
| 6,881,353 | 26 |
| 1,257,831 | 84 |
| 8,929,233 | 823 |
| 36,361,195 | 96,698 |
| 14,031,236 | - |
| 77,200,202 | 116,095 |

第9-1表 都道府県別経理状況

| | 経 理 関 係 諸 率 | | | | | | | | |
|------|-------------|---------------|--------|---------------|--------|-----------------|--------|---------------|--------|
| | 収 入 | | | | | | | | |
| | 保 険 料 (税) | | | | | | | | |
| | 計 | 一 般 被 保 険 者 分 | | | | 退 職 被 保 険 者 等 分 | | | |
| | | 一般分・計 | 医療給付費分 | 後期高齢者 支援金分 | 介護納付金分 | 退職分・計 | 医療給付費分 | 後期高齢者 支援金分 | 介護納付金分 |
| 北海道 | 93,622 | 93,205 | 65,264 | 20,740 | 7,201 | 417 | 265 | 83 | 69 |
| 青森県 | 93,914 | 93,181 | 65,075 | 19,954 | 8,152 | 733 | 461 | 139 | 134 |
| 岩手県 | 83,639 | 82,874 | 56,586 | 19,101 | 7,186 | 766 | 462 | 156 | 147 |
| 宮城県 | 87,911 | 87,363 | 59,826 | 20,186 | 7,350 | 548 | 331 | 109 | 108 |
| 秋田県 | 85,709 | 84,882 | 59,794 | 18,272 | 6,816 | 827 | 513 | 159 | 155 |
| 山形県 | 99,565 | 98,474 | 68,337 | 22,142 | 7,994 | 1,091 | 663 | 215 | 212 |
| 福島県 | 80,434 | 79,730 | 53,523 | 19,361 | 6,846 | 704 | 416 | 153 | 135 |
| 茨城県 | 94,983 | 94,432 | 66,544 | 20,382 | 7,506 | 551 | 348 | 106 | 97 |
| 栃木県 | 96,813 | 96,098 | 65,861 | 22,124 | 8,114 | 715 | 442 | 145 | 128 |
| 群馬県 | 94,718 | 94,083 | 65,026 | 21,221 | 7,836 | 634 | 396 | 125 | 113 |
| 埼玉県 | 93,124 | 92,617 | 66,125 | 19,910 | 6,582 | 507 | 334 | 95 | 78 |
| 千葉県 | 95,420 | 94,896 | 66,982 | 20,606 | 7,308 | 524 | 332 | 101 | 90 |
| 東京都 | 107,106 | 106,637 | 74,326 | 23,305 | 9,006 | 469 | 296 | 94 | 79 |
| 神奈川県 | 102,240 | 101,822 | 69,521 | 23,764 | 8,537 | 418 | 255 | 87 | 76 |
| 新潟県 | 87,263 | 86,426 | 57,504 | 21,730 | 7,192 | 837 | 487 | 184 | 166 |
| 富山県 | 93,606 | 92,857 | 66,973 | 19,562 | 6,322 | 750 | 476 | 138 | 136 |
| 石川県 | 100,043 | 99,207 | 70,206 | 21,487 | 7,514 | 836 | 530 | 157 | 149 |
| 福井県 | 102,101 | 101,054 | 70,991 | 20,781 | 9,281 | 1,047 | 658 | 188 | 201 |
| 山梨県 | 102,173 | 101,465 | 72,055 | 21,143 | 8,266 | 708 | 454 | 133 | 121 |
| 長野県 | 93,651 | 92,795 | 62,702 | 22,304 | 7,788 | 857 | 514 | 181 | 162 |
| 岐阜県 | 97,843 | 97,251 | 67,977 | 21,868 | 7,406 | 591 | 367 | 118 | 106 |
| 静岡県 | 101,502 | 100,827 | 68,619 | 20,154 | 12,054 | 675 | 412 | 132 | 131 |
| 愛知県 | 99,296 | 98,810 | 68,415 | 22,289 | 8,106 | 486 | 303 | 96 | 87 |
| 三重県 | 96,152 | 95,491 | 64,170 | 23,417 | 7,905 | 660 | 395 | 137 | 128 |
| 滋賀県 | 94,200 | 93,548 | 64,274 | 22,211 | 7,063 | 653 | 398 | 135 | 120 |
| 京都府 | 83,371 | 82,919 | 56,444 | 19,800 | 6,675 | 452 | 272 | 95 | 85 |
| 大阪府 | 90,106 | 89,642 | 61,122 | 21,200 | 7,320 | 464 | 286 | 94 | 84 |
| 兵庫県 | 89,260 | 88,750 | 60,830 | 20,722 | 7,198 | 510 | 313 | 100 | 96 |
| 奈良県 | 90,489 | 90,029 | 63,724 | 19,245 | 7,060 | 461 | 288 | 86 | 86 |
| 和歌山県 | 90,520 | 89,883 | 62,953 | 19,205 | 7,725 | 636 | 402 | 120 | 114 |
| 鳥取県 | 89,803 | 88,860 | 61,057 | 20,808 | 6,996 | 943 | 567 | 194 | 182 |
| 島根県 | 96,669 | 95,777 | 68,180 | 20,426 | 7,172 | 892 | 557 | 167 | 168 |
| 岡山県 | 89,565 | 89,029 | 62,035 | 20,730 | 6,264 | 536 | 334 | 109 | 94 |
| 広島県 | 94,374 | 93,854 | 66,788 | 20,488 | 6,578 | 520 | 329 | 98 | 92 |
| 山口県 | 94,207 | 93,559 | 67,156 | 19,885 | 6,518 | 648 | 413 | 118 | 117 |
| 徳島県 | 90,092 | 89,469 | 65,088 | 18,088 | 6,293 | 623 | 407 | 110 | 106 |
| 香川県 | 89,460 | 88,808 | 65,513 | 17,508 | 5,787 | 652 | 429 | 114 | 109 |
| 愛媛県 | 82,508 | 81,984 | 57,331 | 18,789 | 5,864 | 524 | 329 | 106 | 88 |
| 高知県 | 87,746 | 87,066 | 59,811 | 19,879 | 7,377 | 680 | 419 | 136 | 124 |
| 福岡県 | 85,878 | 85,361 | 58,911 | 19,716 | 6,734 | 517 | 322 | 105 | 89 |
| 佐賀県 | 109,838 | 109,121 | 79,547 | 21,010 | 8,564 | 717 | 472 | 123 | 122 |
| 長崎県 | 91,485 | 90,819 | 62,586 | 20,883 | 7,351 | 666 | 415 | 134 | 117 |
| 熊本県 | 93,574 | 92,937 | 65,866 | 19,753 | 7,319 | 636 | 409 | 122 | 105 |
| 大分県 | 87,610 | 86,862 | 63,252 | 17,599 | 6,011 | 748 | 496 | 139 | 114 |
| 宮崎県 | 90,146 | 89,467 | 61,757 | 19,985 | 7,725 | 679 | 421 | 134 | 124 |
| 鹿児島県 | 80,757 | 80,153 | 55,919 | 17,856 | 6,378 | 604 | 381 | 119 | 104 |
| 沖縄県 | 70,197 | 69,915 | 49,566 | 14,534 | 5,815 | 282 | 184 | 54 | 44 |
| 合 計 | 94,346 | 93,787 | 65,175 | 20,988 | 7,624 | 559 | 349 | 111 | 99 |

| (被 保 険 者 1 人 当 た り 諸 費) | | | | | | | | | |
|--------------------------|---------------|--------------------------|---------------------------------|--------------|--------------|------------------|---------------|----------------|-------|
| 決 | 算 額 | | | | | | | | |
| 国庫支出金 | 都 道 府 県 支 出 金 | | | | | | | | その他 |
| | 計 | 保険給付費等 交付金 (普通交付金) | 保 険 給 付 費 等 交 付 金 (特 別 交 付 金) | | | | | 財政安定化 基金交付金 | |
| | | | 特別交付金・計 | 保険者努力 支援分 | 特別調整 交付金分 | 都道府県繰入金 (2号分) | 特定健康診査 負担金 | | |
| 2 | 350,472 | 340,093 | 10,351 | 1,242 | 4,121 | 4,193 | 794 | 1 | 27 |
| 7 | 315,022 | 298,721 | 16,299 | 1,836 | 5,471 | 7,868 | 1,124 | - | 3 |
| 5 | 337,927 | 315,058 | 21,974 | 1,433 | 16,724 | 2,437 | 1,380 | - | 896 |
| 109 | 331,156 | 316,223 | 14,816 | 1,835 | 9,372 | 2,205 | 1,404 | - | 117 |
| 5 | 354,053 | 339,509 | 13,063 | 1,006 | 3,990 | 6,922 | 1,145 | - | 1,481 |
| 20 | 329,774 | 322,614 | 7,136 | 1,352 | 2,790 | 1,679 | 1,315 | - | 24 |
| 9,281 | 321,089 | 298,604 | 22,255 | 1,244 | 18,013 | 1,731 | 1,267 | - | 229 |
| 27 | 275,093 | 266,690 | 8,404 | 1,593 | 1,437 | 4,442 | 931 | - | - |
| 26 | 294,079 | 285,345 | 8,721 | 3,072 | 2,281 | 2,422 | 946 | - | 13 |
| 7 | 297,355 | 287,553 | 9,785 | 1,099 | 2,196 | 5,286 | 1,204 | - | 17 |
| 10 | 290,017 | 284,095 | 5,898 | 1,225 | 1,386 | 2,253 | 1,033 | - | 24 |
| 8 | 289,454 | 283,463 | 5,988 | 1,345 | 1,347 | 2,127 | 1,169 | - | 3 |
| 12 | 275,946 | 269,920 | 5,351 | 957 | 1,352 | 1,727 | 1,314 | - | 675 |
| 8 | 300,121 | 294,097 | 6,024 | 1,193 | 1,575 | 2,378 | 878 | - | 1 |
| 11 | 321,944 | 314,921 | 7,023 | 2,112 | 2,075 | 1,454 | 1,382 | - | - |
| 11 | 335,505 | 324,982 | 9,951 | 1,113 | 2,901 | 4,418 | 1,520 | - | 571 |
| 1 | 363,940 | 354,690 | 9,243 | 1,438 | 4,178 | 2,101 | 1,526 | - | 7 |
| 4 | 354,013 | 343,178 | 10,813 | 1,246 | 1,885 | 6,850 | 833 | - | 22 |
| 4 | 308,642 | 299,013 | 9,426 | 1,305 | 3,169 | 3,820 | 1,132 | - | 202 |
| 2 | 310,951 | 304,805 | 6,146 | 1,813 | 2,304 | 752 | 1,278 | - | - |
| 33 | 327,376 | 317,978 | 7,981 | 1,139 | 3,302 | 2,327 | 1,212 | - | 1,417 |
| 3 | 310,013 | 301,284 | 8,722 | 1,597 | 1,314 | 4,640 | 1,172 | - | 7 |
| 2 | 281,213 | 275,673 | 5,528 | 1,325 | 1,448 | 1,499 | 1,256 | - | 12 |
| - | 337,552 | 327,643 | 9,902 | 1,235 | 2,317 | 4,855 | 1,495 | - | 7 |
| 5 | 321,088 | 313,179 | 7,276 | 1,905 | 1,132 | 3,059 | 1,180 | - | 634 |
| 12 | 324,279 | 317,635 | 6,631 | 1,150 | 2,136 | 2,367 | 979 | - | 13 |
| 2 | 335,001 | 328,080 | 6,415 | 1,687 | 1,280 | 2,503 | 944 | - | 506 |
| 1 | 340,952 | 329,449 | 11,491 | 1,282 | 1,883 | 7,256 | 1,070 | - | 12 |
| 17 | 314,614 | 309,101 | 5,497 | 1,034 | 2,611 | 886 | 966 | - | 16 |
| 1 | 317,478 | 308,622 | 8,135 | 1,246 | 3,405 | 2,442 | 1,041 | - | 720 |
| - | 348,425 | 338,454 | 9,956 | 979 | 5,422 | 2,449 | 1,105 | - | 15 |
| 18 | 404,820 | 388,841 | 15,977 | 1,584 | 5,668 | 7,163 | 1,562 | - | 1 |
| 347 | 361,879 | 353,596 | 8,271 | 1,321 | 4,305 | 1,718 | 927 | - | 12 |
| 136 | 357,365 | 345,396 | 11,965 | 2,044 | 5,421 | 3,558 | 942 | 0 | 4 |
| 5 | 398,661 | 383,643 | 15,012 | 1,096 | 5,918 | 7,121 | 876 | - | 6 |
| - | 369,767 | 353,062 | 16,655 | 1,197 | 11,361 | 2,868 | 1,229 | - | 50 |
| 8 | 384,159 | 374,796 | 9,347 | 1,716 | 2,767 | 3,555 | 1,309 | - | 17 |
| 170 | 346,894 | 339,793 | 7,093 | 1,389 | 4,096 | 647 | 961 | - | 8 |
| 5 | 375,855 | 365,847 | 9,972 | 1,239 | 5,808 | 1,753 | 1,173 | - | 36 |
| 7 | 331,693 | 322,021 | 9,642 | 1,887 | 3,633 | 3,147 | 975 | - | 30 |
| 0 | 396,608 | 380,257 | 16,331 | 1,691 | 8,528 | 4,868 | 1,245 | - | 21 |
| 7 | 382,638 | 367,638 | 14,993 | 1,378 | 9,598 | 2,762 | 1,255 | - | 8 |
| 0 | 361,594 | 347,370 | 14,216 | 1,321 | 8,198 | 3,556 | 1,140 | - | 9 |
| 1 | 392,583 | 380,608 | 11,960 | 1,461 | 7,993 | 1,243 | 1,263 | - | 15 |
| 7 | 341,672 | 329,672 | 11,997 | 2,074 | 6,961 | 1,764 | 1,198 | - | 2 |
| 3 | 389,669 | 375,871 | 13,772 | 1,401 | 8,776 | 2,317 | 1,279 | - | 26 |
| 4 | 298,520 | 275,796 | 22,721 | 1,220 | 14,983 | 5,450 | 1,067 | - | 3 |
| 159 | 318,821 | 309,723 | 8,913 | 1,406 | 3,414 | 2,978 | 1,116 | 0 | 185 |

第9-1表 都道府県別経理状況（続き） 一市町村・経理関係諸率一

（単位：円）

| | 1世帯当たり保険料(税) 調定額（現年度分） | | 被保険者1人当たり保険料(税)（現年度分） | | | | | |
|------|---------------------------|--------------|-----------------------|---------|-------|--------------|---------|-------|
| | 全世帯分 | (再掲) 退職世帯 | 総 数 | | | (再掲)退職被保険者等分 | | |
| | | | 調 定 額 | 収 納 額 | 収 納 率 | 調 定 額 | 収 納 額 | 収 納 率 |
| | | | | | % | | | % |
| 北海道 | 145,343 | 99,944 | 94,234 | 89,575 | 95.16 | 85,272 | 82,972 | 97.30 |
| 青森県 | 152,058 | 98,909 | 94,323 | 86,901 | 92.13 | 87,325 | 82,646 | 94.64 |
| 岩手県 | 130,834 | 80,873 | 82,683 | 78,276 | 94.67 | 72,385 | 71,095 | 98.22 |
| 宮城県 | 140,314 | 87,904 | 88,019 | 82,865 | 94.24 | 80,037 | 78,087 | 97.56 |
| 秋田県 | 136,206 | 79,427 | 86,485 | 80,881 | 93.53 | 72,413 | 69,475 | 95.94 |
| 山形県 | 163,578 | 88,744 | 99,814 | 94,499 | 94.68 | 83,209 | 80,867 | 97.19 |
| 福島県 | 129,750 | 73,348 | 80,158 | 74,021 | 92.35 | 66,081 | 63,967 | 96.80 |
| 茨城県 | 158,029 | 95,872 | 95,356 | 87,918 | 92.20 | 82,584 | 79,458 | 96.22 |
| 栃木県 | 162,084 | 98,306 | 98,050 | 88,885 | 90.65 | 89,873 | 86,145 | 95.85 |
| 群馬県 | 155,813 | 108,359 | 94,448 | 87,817 | 92.98 | 91,649 | 87,912 | 95.92 |
| 埼玉県 | 146,439 | 110,083 | 92,646 | 85,277 | 92.05 | 93,298 | 90,631 | 97.14 |
| 千葉県 | 150,202 | 114,677 | 95,951 | 87,418 | 91.11 | 98,313 | 95,150 | 96.78 |
| 東京都 | 161,187 | 138,298 | 112,054 | 99,139 | 88.55 | 120,224 | 116,106 | 96.58 |
| 神奈川県 | 159,293 | 137,203 | 103,968 | 97,295 | 93.59 | 115,867 | 113,478 | 97.94 |
| 新潟県 | 139,937 | 81,516 | 87,818 | 83,402 | 94.98 | 74,337 | 72,294 | 97.25 |
| 富山県 | 145,219 | 84,822 | 94,530 | 90,169 | 95.39 | 79,268 | 77,994 | 98.39 |
| 石川県 | 156,134 | 97,389 | 99,989 | 94,144 | 94.15 | 90,025 | 87,871 | 97.61 |
| 福井県 | 159,643 | 98,266 | 100,171 | 94,748 | 94.59 | 87,566 | 85,459 | 97.59 |
| 山梨県 | 166,183 | 113,959 | 101,494 | 96,421 | 95.02 | 95,126 | 92,255 | 96.98 |
| 長野県 | 151,960 | 99,774 | 94,113 | 89,517 | 95.12 | 87,172 | 84,966 | 97.47 |
| 岐阜県 | 164,812 | 108,451 | 99,783 | 93,420 | 93.63 | 94,358 | 91,903 | 97.40 |
| 静岡県 | 162,860 | 104,956 | 101,909 | 95,203 | 93.44 | 93,800 | 90,895 | 96.90 |
| 愛知県 | 158,469 | 113,919 | 99,174 | 93,935 | 94.77 | 96,494 | 94,346 | 97.77 |
| 三重県 | 153,525 | 103,674 | 96,871 | 89,877 | 92.78 | 89,046 | 85,568 | 96.09 |
| 滋賀県 | 154,838 | 102,109 | 94,917 | 90,073 | 94.90 | 89,503 | 87,897 | 98.21 |
| 京都府 | 129,613 | 109,280 | 83,877 | 79,544 | 94.85 | 92,758 | 90,349 | 97.40 |
| 大阪府 | 142,972 | 122,873 | 91,506 | 84,153 | 92.04 | 103,514 | 99,878 | 96.49 |
| 兵庫県 | 141,070 | 109,039 | 89,887 | 84,627 | 94.19 | 91,958 | 89,621 | 97.46 |
| 奈良県 | 151,830 | 111,603 | 92,142 | 87,045 | 94.49 | 86,836 | 85,115 | 98.02 |
| 和歌山県 | 149,540 | 2,673 | 89,962 | 84,941 | 94.44 | 86,809 | 85,164 | 98.10 |
| 鳥取県 | 143,177 | 89,675 | 90,327 | 85,123 | 94.25 | 79,412 | 77,329 | 97.38 |
| 島根県 | 148,624 | 101,398 | 96,937 | 93,362 | 96.31 | 92,905 | 91,329 | 98.30 |
| 岡山県 | 140,250 | 92,484 | 89,799 | 83,724 | 93.25 | 82,000 | 80,029 | 97.60 |
| 広島県 | 147,636 | 98,874 | 95,476 | 88,939 | 93.16 | 86,233 | 81,914 | 94.99 |
| 山口県 | 143,141 | 104,549 | 94,291 | 88,275 | 93.64 | 88,077 | 85,054 | 96.57 |
| 徳島県 | 144,916 | 93,613 | 91,202 | 85,277 | 93.51 | 82,697 | 80,299 | 97.10 |
| 香川県 | 144,423 | 92,683 | 91,847 | 85,127 | 92.68 | 81,727 | 79,028 | 96.70 |
| 愛媛県 | 130,389 | 87,304 | 82,619 | 78,346 | 94.84 | 74,468 | 71,755 | 96.36 |
| 高知県 | 135,678 | 96,154 | 87,010 | 82,674 | 95.02 | 83,977 | 81,993 | 97.64 |
| 福岡県 | 136,503 | 100,577 | 86,588 | 80,996 | 93.57 | 86,708 | 84,808 | 97.81 |
| 佐賀県 | 184,691 | 108,356 | 109,584 | 105,293 | 96.09 | 95,680 | 94,234 | 98.49 |
| 長崎県 | 148,518 | 100,864 | 91,790 | 86,350 | 94.08 | 86,580 | 84,399 | 97.48 |
| 熊本県 | 158,834 | 95,254 | 95,647 | 88,976 | 93.03 | 82,043 | 79,973 | 97.48 |
| 大分県 | 136,568 | 107,157 | 87,341 | 82,776 | 94.78 | 89,686 | 87,964 | 98.08 |
| 宮崎県 | 145,245 | 93,521 | 90,246 | 84,954 | 94.14 | 80,503 | 77,402 | 96.15 |
| 鹿児島県 | 128,178 | 87,645 | 81,305 | 75,764 | 93.20 | 75,764 | 73,825 | 97.44 |
| 沖縄県 | 122,593 | 93,477 | 70,950 | 66,755 | 94.13 | 76,727 | 75,430 | 98.31 |
| 合 計 | 149,620 | 75,870 | 95,391 | 88,536 | 92.85 | 90,974 | 88,318 | 97.08 |

第9-1表 都道府県別経理状況（続き）

| | 連合会支出金 | 一般会計繰入金 | | | | | | |
|------|--------|---------|--------------------|--------------------|--------|--------------|---------------|--------|
| | | 計 | 保険基盤安定 (保険税軽減分) | 保険基盤安定 (保険者支援分) | 職員給与費等 | 出産育児 一時金等 | 財政安定化 支援事業 | その他 |
| 北海道 | - | 47,620 | 18,975 | 9,793 | 7,678 | 955 | 7,045 | 3,174 |
| 青森県 | - | 44,542 | 19,093 | 9,901 | 7,574 | 759 | 5,643 | 1,572 |
| 岩手県 | - | 34,049 | 14,870 | 8,125 | 4,388 | 578 | 4,868 | 1,222 |
| 宮城県 | - | 36,151 | 16,097 | 8,432 | 5,754 | 865 | 3,750 | 1,252 |
| 秋田県 | - | 39,717 | 17,867 | 9,352 | 4,368 | 483 | 7,304 | 344 |
| 山形県 | - | 36,109 | 15,925 | 9,052 | 6,929 | 606 | 2,286 | 1,311 |
| 福島県 | - | 38,834 | 14,620 | 8,216 | 8,429 | 828 | 3,391 | 3,349 |
| 茨城県 | - | 37,841 | 12,741 | 7,712 | 5,602 | 941 | 875 | 9,970 |
| 栃木県 | - | 31,314 | 14,592 | 8,151 | 5,459 | 1,147 | 858 | 1,107 |
| 群馬県 | - | 32,262 | 14,926 | 8,256 | 4,474 | 918 | 2,079 | 1,608 |
| 埼玉県 | - | 30,221 | 8,543 | 6,570 | 4,639 | 1,035 | 874 | 8,560 |
| 千葉県 | - | 29,845 | 11,449 | 7,269 | 5,456 | 912 | 1,047 | 3,713 |
| 東京都 | - | 48,778 | 11,969 | 7,602 | 6,889 | 1,214 | 87 | 21,017 |
| 神奈川県 | - | 41,042 | 11,514 | 7,510 | 6,615 | 1,024 | 783 | 13,596 |
| 新潟県 | 4 | 36,007 | 14,967 | 8,407 | 6,876 | 566 | 4,268 | 923 |
| 富山県 | - | 33,753 | 14,780 | 8,113 | 5,194 | 568 | 3,751 | 1,346 |
| 石川県 | - | 35,087 | 16,548 | 8,858 | 3,939 | 691 | 3,140 | 1,911 |
| 福井県 | - | 33,387 | 14,705 | 8,338 | 5,548 | 608 | 1,570 | 2,619 |
| 山梨県 | 0 | 36,091 | 15,559 | 8,642 | 7,127 | 900 | 2,286 | 1,576 |
| 長野県 | - | 32,951 | 13,579 | 8,280 | 4,436 | 886 | 2,370 | 3,401 |
| 岐阜県 | 73 | 33,694 | 14,727 | 8,365 | 5,632 | 882 | 1,153 | 2,935 |
| 静岡県 | - | 30,987 | 13,695 | 7,822 | 4,740 | 865 | 1,743 | 2,123 |
| 愛知県 | 1 | 38,617 | 13,268 | 7,574 | 5,902 | 1,090 | 878 | 9,904 |
| 三重県 | - | 34,444 | 15,692 | 8,525 | 6,170 | 841 | 2,229 | 987 |
| 滋賀県 | - | 32,922 | 14,691 | 8,226 | 4,980 | 955 | 1,542 | 2,527 |
| 京都府 | - | 43,739 | 18,014 | 9,324 | 7,542 | 960 | 4,618 | 3,281 |
| 大阪府 | - | 47,677 | 20,506 | 10,195 | 7,455 | 1,237 | 6,199 | 2,085 |
| 兵庫県 | - | 43,680 | 18,695 | 9,549 | 6,513 | 947 | 4,613 | 3,364 |
| 奈良県 | - | 34,747 | 17,121 | 9,032 | 4,696 | 842 | 2,620 | 434 |
| 和歌山県 | - | 41,908 | 17,704 | 9,186 | 6,233 | 868 | 5,598 | 2,319 |
| 鳥取県 | - | 43,760 | 18,273 | 9,442 | 7,831 | 672 | 6,603 | 939 |
| 島根県 | - | 46,962 | 17,951 | 9,616 | 9,773 | 590 | 6,502 | 2,530 |
| 岡山県 | - | 43,208 | 17,314 | 9,086 | 6,119 | 883 | 5,306 | 4,500 |
| 広島県 | 2 | 40,242 | 16,411 | 9,001 | 6,080 | 825 | 3,045 | 4,879 |
| 山口県 | - | 45,711 | 18,341 | 9,813 | 7,427 | 649 | 6,469 | 3,011 |
| 徳島県 | - | 48,146 | 19,786 | 10,367 | 9,378 | 755 | 7,035 | 825 |
| 香川県 | 0 | 52,284 | 17,910 | 9,185 | 5,433 | 734 | 6,392 | 12,630 |
| 愛媛県 | - | 45,980 | 18,404 | 9,583 | 5,849 | 829 | 7,444 | 3,872 |
| 高知県 | - | 49,973 | 18,883 | 9,581 | 8,153 | 716 | 7,887 | 4,754 |
| 福岡県 | - | 49,319 | 18,097 | 9,336 | 7,407 | 1,173 | 6,777 | 6,530 |
| 佐賀県 | - | 47,291 | 18,312 | 10,145 | 7,671 | 1,041 | 5,858 | 4,264 |
| 長崎県 | - | 39,756 | 18,049 | 9,526 | 1,651 | 945 | 7,025 | 2,560 |
| 熊本県 | - | 48,497 | 20,066 | 10,117 | 6,496 | 1,088 | 7,891 | 2,839 |
| 大分県 | - | 43,779 | 19,493 | 9,767 | 4,608 | 777 | 8,100 | 1,034 |
| 宮崎県 | 0 | 44,720 | 17,962 | 9,664 | 8,182 | 998 | 6,755 | 1,159 |
| 鹿児島県 | - | 51,487 | 18,038 | 9,279 | 3,657 | 941 | 8,649 | 10,924 |
| 沖縄県 | - | 53,313 | 14,935 | 8,236 | 9,040 | 2,017 | 5,697 | 13,389 |
| 合 計 | 1 | 41,003 | 15,178 | 8,500 | 6,256 | 991 | 3,331 | 6,747 |

| 直診勘定繰入金 | その他の収入 | 単年度収入合計 | 基金等繰入金 | 繰越金 | 市町村債 | うち | 収入合計 |
|---------|--------|---------|--------|--------|-------|----------------|---------|
| | | | | | | 財政安定化 基金貸付金 | |
| - | 1,188 | 492,903 | 3,662 | 8,070 | 122 | 122 | 504,757 |
| - | 2,163 | 455,648 | 1,474 | 8,583 | - | - | 465,705 |
| - | 2,369 | 457,990 | 1,965 | 17,803 | - | - | 477,758 |
| - | 1,760 | 457,087 | 4,363 | 13,718 | - | - | 475,167 |
| - | 1,023 | 480,506 | 674 | 29,805 | - | - | 510,984 |
| - | 1,934 | 467,404 | 1,027 | 32,804 | - | - | 501,235 |
| - | 2,022 | 451,660 | 7,748 | 30,379 | 80 | 80 | 489,866 |
| - | 2,568 | 410,513 | 1,759 | 16,083 | - | - | 428,355 |
| - | 1,517 | 423,749 | 438 | 22,082 | - | - | 446,268 |
| - | 2,686 | 427,028 | 1,123 | 10,567 | - | - | 438,718 |
| - | 2,844 | 416,215 | 2,388 | 18,710 | - | - | 437,314 |
| - | 2,857 | 417,584 | 1,914 | 11,437 | - | - | 430,935 |
| - | 1,238 | 433,080 | 220 | 14,271 | - | - | 447,571 |
| - | 1,428 | 444,839 | 1,343 | 19,637 | - | - | 465,819 |
| 97 | 1,488 | 446,814 | 68 | 18,285 | - | - | 465,167 |
| - | 1,380 | 464,255 | 717 | 19,723 | - | - | 484,696 |
| - | 1,851 | 500,924 | 2,544 | 10,488 | - | - | 513,956 |
| 7 | 2,320 | 491,832 | 36 | 13,021 | - | - | 504,889 |
| - | 1,774 | 448,684 | 179 | 21,478 | 1,237 | 1,237 | 471,578 |
| 2 | 1,458 | 439,015 | 1,141 | 18,120 | 212 | 212 | 458,487 |
| - | 1,861 | 460,879 | 664 | 36,238 | - | - | 497,781 |
| - | 1,976 | 444,482 | 1,275 | 24,139 | - | - | 469,896 |
| - | 2,816 | 421,944 | 1,406 | 17,541 | 23 | 23 | 440,915 |
| - | 1,825 | 469,973 | 2,382 | 21,835 | - | - | 494,190 |
| - | 1,820 | 450,035 | 2,177 | 20,766 | - | - | 472,978 |
| - | 1,139 | 452,540 | 823 | 17,263 | 2,051 | 2,051 | 472,678 |
| - | 1,549 | 474,335 | 621 | 8,230 | - | - | 483,186 |
| - | 1,391 | 475,284 | 2,066 | 23,889 | - | - | 501,238 |
| - | 1,332 | 441,200 | 2,057 | 12,308 | 0 | - | 455,565 |
| - | 1,924 | 451,830 | 139 | 26,552 | - | - | 478,522 |
| - | 1,674 | 483,661 | 1,122 | 15,592 | - | - | 500,375 |
| - | 1,696 | 550,165 | 978 | 24,110 | - | - | 575,253 |
| 25 | 2,505 | 497,529 | 323 | 21,512 | - | - | 519,364 |
| - | 1,665 | 493,784 | 2,805 | 11,219 | - | - | 507,808 |
| - | 1,632 | 540,216 | 2,621 | 34,735 | - | - | 577,571 |
| - | 2,520 | 510,525 | 676 | 18,132 | - | - | 529,332 |
| - | 1,846 | 527,759 | 365 | 11,077 | - | - | 539,201 |
| - | 1,567 | 477,119 | 31 | 22,980 | - | - | 500,130 |
| 47 | 2,730 | 516,356 | 1,582 | 6,878 | - | - | 524,817 |
| - | 1,806 | 468,704 | 18 | 13,879 | - | - | 482,601 |
| - | 3,040 | 556,778 | 875 | 10,320 | - | - | 567,973 |
| - | 1,759 | 515,644 | 433 | 16,361 | - | - | 532,439 |
| - | 1,585 | 505,249 | 1,173 | 19,494 | - | - | 525,917 |
| - | 1,752 | 525,724 | 461 | 24,183 | - | - | 550,369 |
| - | 2,341 | 478,886 | 711 | 18,294 | - | - | 497,891 |
| - | 3,196 | 525,112 | 2,129 | 11,662 | - | - | 538,904 |
| - | 1,800 | 423,833 | 1,330 | 9,811 | - | - | 434,974 |
| 2 | 1,881 | 456,213 | 1,421 | 16,839 | 61 | 61 | 474,534 |

第9-1表 都道府県別経理状況（続き）

| | 経 理 関 係 諸 率 | | | | | | | | | |
|------|-------------|---------|---------|---------|-----------|-------|--------|---------------|-----|------------|
| | 出 | | | | | | | | | |
| | 総 務 費 | 保 險 | | | | | | | | |
| | | 計 | 一般分・計 | 一 般 | | | 被 保 | | 移送費 | 出産育児 諸費 |
| | | | | 療 養 諸 費 | 療 養 給 付 費 | 療 養 費 | 高額療養費 | 高額介護 合算療養費 | | |
| | | | | 計 | | | | | | |
| 北海道 | 9,911 | 340,281 | 337,522 | 292,584 | 290,396 | 2,188 | 43,456 | 9 | 1 | 1,286 |
| 青森県 | 8,187 | 300,124 | 296,565 | 258,311 | 256,685 | 1,626 | 36,853 | 18 | 1 | 1,025 |
| 岩手県 | 6,055 | 324,350 | 320,765 | 283,082 | 281,454 | 1,628 | 36,602 | 17 | 0 | 828 |
| 宮城県 | 6,604 | 319,252 | 316,184 | 275,723 | 273,394 | 2,329 | 38,903 | 30 | 2 | 1,209 |
| 秋田県 | 5,319 | 340,283 | 335,886 | 291,921 | 289,912 | 2,009 | 42,844 | 32 | - | 700 |
| 山形県 | 7,548 | 323,157 | 318,448 | 277,715 | 275,768 | 1,946 | 39,502 | 18 | - | 869 |
| 福島県 | 9,051 | 313,049 | 309,174 | 275,645 | 273,482 | 2,163 | 32,087 | 11 | 0 | 1,112 |
| 茨城県 | 5,689 | 268,460 | 265,854 | 232,864 | 231,021 | 1,843 | 31,394 | 12 | 0 | 1,295 |
| 栃木県 | 5,703 | 286,824 | 283,928 | 248,287 | 245,620 | 2,667 | 34,024 | 7 | 0 | 1,287 |
| 群馬県 | 4,799 | 289,773 | 287,001 | 249,361 | 246,813 | 2,549 | 35,927 | 26 | 0 | 1,383 |
| 埼玉県 | 4,498 | 284,544 | 282,395 | 246,322 | 242,975 | 3,347 | 34,333 | 22 | 0 | 1,409 |
| 千葉県 | 5,428 | 284,721 | 282,665 | 247,019 | 244,312 | 2,708 | 34,012 | 27 | 3 | 1,304 |
| 東京都 | 7,019 | 269,887 | 267,701 | 233,950 | 230,157 | 3,794 | 31,406 | 35 | 3 | 1,645 |
| 神奈川県 | 6,780 | 296,850 | 294,684 | 257,738 | 254,506 | 3,232 | 35,138 | 27 | 1 | 1,485 |
| 新潟県 | 6,681 | 315,304 | 311,162 | 271,279 | 269,262 | 2,017 | 38,663 | 30 | 0 | 828 |
| 富山県 | 6,511 | 326,276 | 322,417 | 282,473 | 278,746 | 3,727 | 38,896 | 7 | 2 | 853 |
| 石川県 | 7,852 | 356,146 | 352,268 | 305,043 | 302,206 | 2,837 | 45,767 | 6 | 3 | 1,054 |
| 福井県 | 6,061 | 344,384 | 339,880 | 294,512 | 292,205 | 2,307 | 44,129 | 21 | 0 | 911 |
| 山梨県 | 7,305 | 300,956 | 297,866 | 259,226 | 256,464 | 2,762 | 36,978 | 9 | 1 | 1,357 |
| 長野県 | 4,790 | 306,996 | 303,134 | 263,702 | 260,971 | 2,732 | 37,260 | 12 | 0 | 1,297 |
| 岐阜県 | 5,985 | 316,089 | 313,043 | 273,413 | 270,156 | 3,257 | 37,968 | 38 | 0 | 1,284 |
| 静岡県 | 4,748 | 302,785 | 299,971 | 261,995 | 259,819 | 2,176 | 36,457 | 14 | 1 | 1,181 |
| 愛知県 | 6,048 | 278,008 | 275,566 | 242,961 | 240,191 | 2,770 | 30,753 | 21 | 0 | 1,557 |
| 三重県 | 6,865 | 329,846 | 326,507 | 283,391 | 281,213 | 2,178 | 41,523 | 27 | 1 | 1,232 |
| 滋賀県 | 5,826 | 315,031 | 312,047 | 272,395 | 269,586 | 2,809 | 37,934 | 33 | 0 | 1,394 |
| 京都府 | 7,952 | 320,183 | 317,689 | 276,937 | 272,455 | 4,482 | 38,775 | 12 | 1 | 1,449 |
| 大阪府 | 7,571 | 324,173 | 321,843 | 279,523 | 272,908 | 6,615 | 39,666 | 9 | 0 | 1,718 |
| 兵庫県 | 6,885 | 326,671 | 323,957 | 282,344 | 278,912 | 3,432 | 39,873 | 20 | 0 | 1,404 |
| 奈良県 | 5,871 | 309,516 | 307,140 | 268,393 | 265,211 | 3,182 | 37,274 | 17 | 2 | 1,287 |
| 和歌山県 | 6,828 | 310,778 | 307,781 | 268,566 | 263,996 | 4,570 | 37,796 | 21 | 0 | 1,217 |
| 鳥取県 | 8,547 | 340,239 | 335,568 | 291,099 | 289,722 | 1,377 | 43,287 | 3 | 1 | 1,012 |
| 島根県 | 10,747 | 390,452 | 385,759 | 333,002 | 331,723 | 1,279 | 51,619 | 22 | 2 | 889 |
| 岡山県 | 6,615 | 356,343 | 353,129 | 306,475 | 304,779 | 1,696 | 44,986 | 24 | 1 | 1,319 |
| 広島県 | 6,802 | 343,807 | 340,787 | 298,893 | 296,666 | 2,227 | 40,480 | 5 | 0 | 1,225 |
| 山口県 | 7,968 | 385,234 | 381,643 | 330,526 | 328,417 | 2,109 | 49,732 | 23 | 0 | 983 |
| 徳島県 | 11,119 | 354,403 | 350,607 | 302,337 | 299,294 | 3,043 | 47,004 | 9 | 0 | 1,123 |
| 香川県 | 6,091 | 377,401 | 373,719 | 324,060 | 321,670 | 2,390 | 48,229 | 19 | 0 | 1,100 |
| 愛媛県 | 6,584 | 341,884 | 338,269 | 292,858 | 290,730 | 2,128 | 44,006 | 44 | 1 | 1,240 |
| 高知県 | 8,439 | 368,163 | 364,698 | 313,351 | 311,211 | 2,140 | 49,974 | 30 | 2 | 1,085 |
| 福岡県 | 7,563 | 323,288 | 320,881 | 278,141 | 274,876 | 3,264 | 40,814 | 13 | 0 | 1,750 |
| 佐賀県 | 8,317 | 379,321 | 374,926 | 323,297 | 320,496 | 2,801 | 49,956 | 23 | 0 | 1,459 |
| 長崎県 | 3,034 | 369,345 | 365,683 | 315,196 | 311,989 | 3,207 | 48,943 | 18 | 6 | 1,389 |
| 熊本県 | 7,324 | 349,977 | 346,647 | 299,631 | 297,526 | 2,105 | 45,318 | 14 | 1 | 1,573 |
| 大分県 | 5,105 | 375,541 | 371,799 | 319,895 | 317,479 | 2,416 | 50,594 | 35 | 0 | 1,152 |
| 宮崎県 | 8,967 | 332,371 | 328,907 | 283,479 | 281,274 | 2,206 | 43,831 | 26 | 1 | 1,437 |
| 鹿児島県 | 4,400 | 377,526 | 373,470 | 319,731 | 317,011 | 2,720 | 52,160 | 26 | 1 | 1,420 |
| 沖縄県 | 9,337 | 276,826 | 274,659 | 232,254 | 230,719 | 1,536 | 39,463 | 22 | 1 | 2,809 |
| 合 計 | 6,692 | 310,678 | 307,892 | 268,174 | 265,076 | 3,098 | 37,922 | 21 | 1 | 1,404 |

| (被 保 険 者 1 人 当 た り 諸 費) | | | | | | | | | | |
|--------------------------|---------|---------|-----------|---------|-----------|-------|-----------|-------------------|-------|---------------|
| 決 算 額 | | | 給 付 費 | | | | | | | |
| 給 付 費 | 者 | | 退 職 分 ・ 計 | 療 養 諸 費 | | | 高 額 療 養 費 | 高 額 介 護 合 算 療 養 費 | 移 送 費 | 審 査 支 払 手 数 料 |
| | 葬 祭 諸 費 | 育 児 諸 費 | | 計 | 療 養 給 付 費 | 療 養 費 | | | | |
| 187 | - | - | 1,976 | 1,613 | 1,601 | 12 | 364 | 0 | - | 783 |
| 357 | - | - | 2,552 | 2,140 | 2,130 | 11 | 411 | 0 | - | 1,007 |
| 236 | - | - | 2,727 | 2,369 | 2,355 | 14 | 357 | 1 | - | 857 |
| 317 | - | 0 | 2,102 | 1,791 | 1,773 | 18 | 310 | 1 | - | 966 |
| 389 | - | - | 3,305 | 2,790 | 2,770 | 19 | 514 | 1 | - | 1,092 |
| 344 | - | - | 3,761 | 3,177 | 3,151 | 27 | 583 | 1 | - | 948 |
| 319 | - | - | 2,915 | 2,524 | 2,504 | 20 | 390 | 1 | 0 | 959 |
| 289 | - | - | 1,817 | 1,527 | 1,517 | 10 | 290 | 1 | - | 789 |
| 323 | - | - | 2,116 | 1,808 | 1,785 | 23 | 307 | 0 | - | 780 |
| 304 | - | - | 1,931 | 1,614 | 1,598 | 16 | 317 | 1 | - | 840 |
| 309 | - | 0 | 1,498 | 1,248 | 1,229 | 19 | 249 | 1 | - | 651 |
| 298 | - | 2 | 1,437 | 1,205 | 1,192 | 12 | 232 | 0 | - | 619 |
| 313 | - | 348 | 1,260 | 1,069 | 1,051 | 19 | 190 | 1 | - | 927 |
| 293 | - | 2 | 1,312 | 1,100 | 1,085 | 15 | 213 | 0 | - | 854 |
| 362 | - | 0 | 3,437 | 2,913 | 2,890 | 23 | 523 | 1 | - | 706 |
| 186 | - | - | 2,985 | 2,505 | 2,471 | 34 | 480 | 1 | - | 874 |
| 321 | - | 75 | 3,181 | 2,668 | 2,647 | 21 | 513 | 0 | - | 697 |
| 307 | - | - | 3,551 | 2,963 | 2,946 | 17 | 587 | 1 | - | 953 |
| 296 | - | - | 2,185 | 1,833 | 1,807 | 26 | 352 | 0 | - | 905 |
| 272 | - | 590 | 2,996 | 2,509 | 2,482 | 27 | 487 | 1 | - | 867 |
| 340 | 0 | - | 2,139 | 1,778 | 1,756 | 22 | 360 | 1 | 0 | 907 |
| 322 | - | - | 2,067 | 1,737 | 1,723 | 15 | 330 | 0 | - | 747 |
| 274 | - | 1 | 1,627 | 1,362 | 1,347 | 15 | 265 | 0 | - | 815 |
| 332 | - | - | 2,293 | 1,909 | 1,893 | 15 | 383 | 1 | - | 1,047 |
| 291 | - | - | 2,157 | 1,830 | 1,809 | 20 | 327 | 0 | - | 827 |
| 291 | - | 224 | 1,699 | 1,428 | 1,404 | 24 | 271 | 0 | - | 794 |
| 286 | - | 640 | 1,622 | 1,360 | 1,327 | 33 | 262 | 0 | 0 | 707 |
| 273 | - | 43 | 1,800 | 1,509 | 1,491 | 17 | 291 | 0 | - | 914 |
| 167 | - | - | 1,565 | 1,317 | 1,301 | 16 | 247 | 1 | - | 812 |
| 181 | - | - | 2,057 | 1,748 | 1,718 | 30 | 309 | - | - | 940 |
| 167 | - | - | 3,619 | 3,029 | 3,014 | 15 | 589 | - | - | 1,052 |
| 226 | - | - | 3,686 | 3,062 | 3,003 | 59 | 624 | 0 | - | 1,007 |
| 324 | - | 0 | 2,306 | 1,910 | 1,900 | 10 | 397 | 0 | - | 908 |
| 182 | - | 3 | 2,250 | 1,881 | 1,867 | 15 | 369 | - | - | 770 |
| 379 | - | - | 2,549 | 2,090 | 2,076 | 13 | 459 | 1 | - | 1,042 |
| 135 | - | - | 2,322 | 1,935 | 1,912 | 23 | 388 | 0 | - | 1,474 |
| 310 | - | - | 2,652 | 2,230 | 2,215 | 15 | 422 | 0 | - | 1,030 |
| 120 | - | - | 2,617 | 2,139 | 2,124 | 16 | 476 | 2 | - | 998 |
| 256 | - | - | 2,503 | 2,084 | 2,071 | 12 | 418 | 1 | - | 962 |
| 162 | - | - | 2,000 | 1,657 | 1,636 | 21 | 342 | 1 | - | 408 |
| 192 | - | - | 3,188 | 2,632 | 2,615 | 17 | 556 | 0 | - | 1,206 |
| 133 | - | - | 2,705 | 2,261 | 2,237 | 24 | 444 | 0 | - | 957 |
| 111 | - | - | 2,405 | 2,035 | 2,018 | 16 | 370 | 0 | 0 | 925 |
| 123 | - | - | 2,787 | 2,291 | 2,277 | 15 | 495 | 1 | - | 955 |
| 130 | - | 3 | 2,609 | 2,182 | 2,165 | 18 | 425 | 1 | - | 855 |
| 133 | - | - | 3,063 | 2,530 | 2,512 | 18 | 533 | 1 | - | 993 |
| 109 | - | - | 1,437 | 1,163 | 1,156 | 7 | 274 | 0 | - | 730 |
| 269 | 0 | 101 | 1,962 | 1,644 | 1,625 | 19 | 318 | 0 | 0 | 824 |

第9-1表 都道府県別経理状況（続き）

| | 国 民 健 康 保 険 事 業 費 納 付 金 | | | | | | | | 財政安定化 基金拠出金 | 保 |
|---------|-------------------------|-------------|--------------|--------|---------------------|--------------|-----|------------|----------------|--------|
| | 計 | 医 療 給 付 費 分 | | | 後 期 高 齢 者 支 援 金 等 分 | | | 介護 納付金分 | | |
| 計 | | 一般 被保険者分 | 退職 被保険者等分 | 計 | 一般 被保険者分 | 退職 被保険者等分 | 計 | | | |
| 北 海 道 | 131, 118 | 94, 657 | 94, 391 | 266 | 27, 259 | 27, 168 | 91 | 9, 202 | － | 3, 619 |
| 青 森 県 | 123, 568 | 84, 947 | 84, 536 | 411 | 27, 826 | 27, 678 | 148 | 10, 795 | － | 5, 040 |
| 岩 手 県 | 120, 032 | 84, 577 | 84, 021 | 556 | 25, 819 | 25, 616 | 203 | 9, 636 | － | 4, 813 |
| 宮 城 県 | 124, 509 | 86, 849 | 86, 489 | 360 | 27, 597 | 27, 465 | 132 | 10, 063 | － | 4, 609 |
| 秋 田 県 | 114, 959 | 80, 409 | 79, 855 | 555 | 25, 981 | 25, 751 | 230 | 8, 568 | － | 4, 161 |
| 山 形 県 | 114, 519 | 77, 957 | 77, 348 | 609 | 27, 463 | 27, 240 | 223 | 9, 100 | － | 5, 276 |
| 福 島 県 | 121, 002 | 83, 393 | 82, 716 | 677 | 27, 800 | 27, 536 | 264 | 9, 809 | － | 4, 884 |
| 茨 城 県 | 133, 342 | 94, 237 | 93, 883 | 354 | 28, 734 | 28, 618 | 116 | 10, 371 | － | 3, 616 |
| 栃 木 県 | 119, 924 | 80, 531 | 80, 227 | 304 | 29, 063 | 28, 943 | 120 | 10, 331 | － | 3, 219 |
| 群 馬 県 | 123, 288 | 84, 530 | 84, 232 | 298 | 28, 385 | 28, 275 | 110 | 10, 373 | － | 3, 926 |
| 埼 玉 県 | 118, 515 | 80, 077 | 79, 797 | 280 | 28, 511 | 28, 410 | 101 | 9, 927 | － | 4, 672 |
| 千 葉 県 | 119, 174 | 82, 311 | 82, 005 | 306 | 27, 098 | 26, 992 | 105 | 9, 765 | － | 3, 945 |
| 東 京 都 | 147, 725 | 103, 312 | 102, 921 | 391 | 32, 112 | 31, 989 | 124 | 12, 301 | － | 4, 157 |
| 神 奈 川 県 | 137, 525 | 94, 687 | 94, 319 | 367 | 31, 747 | 31, 624 | 124 | 11, 091 | － | 2, 802 |
| 新 潟 県 | 109, 342 | 73, 436 | 72, 922 | 514 | 27, 153 | 26, 946 | 207 | 8, 752 | － | 4, 658 |
| 富 山 県 | 119, 647 | 82, 558 | 81, 918 | 639 | 28, 228 | 27, 985 | 243 | 8, 862 | － | 4, 835 |
| 石 川 県 | 130, 741 | 93, 251 | 92, 478 | 773 | 28, 066 | 27, 824 | 242 | 9, 424 | － | 4, 597 |
| 福 井 県 | 120, 751 | 84, 036 | 83, 536 | 500 | 26, 961 | 26, 789 | 172 | 9, 755 | － | 4, 732 |
| 山 梨 県 | 126, 866 | 92, 128 | 91, 624 | 504 | 25, 196 | 25, 043 | 152 | 9, 543 | － | 4, 847 |
| 長 野 県 | 118, 867 | 82, 595 | 81, 908 | 687 | 27, 246 | 27, 015 | 231 | 9, 026 | － | 5, 352 |
| 岐 阜 県 | 126, 824 | 88, 356 | 88, 069 | 287 | 28, 561 | 28, 459 | 102 | 9, 907 | － | 4, 018 |
| 静 岡 県 | 128, 426 | 89, 259 | 88, 841 | 418 | 28, 991 | 28, 848 | 143 | 10, 176 | － | 4, 035 |
| 愛 知 県 | 133, 331 | 91, 785 | 91, 404 | 381 | 30, 381 | 30, 245 | 136 | 11, 166 | － | 3, 667 |
| 三 重 県 | 126, 904 | 87, 135 | 86, 685 | 450 | 29, 625 | 29, 464 | 160 | 10, 145 | － | 5, 020 |
| 滋 賀 県 | 122, 748 | 85, 449 | 85, 052 | 397 | 28, 400 | 28, 257 | 143 | 8, 899 | － | 4, 610 |
| 京 都 府 | 117, 161 | 80, 144 | 79, 817 | 327 | 27, 690 | 27, 570 | 119 | 9, 327 | － | 4, 513 |
| 大 阪 府 | 131, 739 | 93, 394 | 93, 063 | 331 | 28, 568 | 28, 452 | 116 | 9, 777 | － | 3, 196 |
| 兵 庫 県 | 132, 807 | 93, 942 | 93, 556 | 387 | 28, 781 | 28, 646 | 136 | 10, 083 | － | 3, 232 |
| 奈 良 県 | 116, 010 | 79, 419 | 79, 184 | 235 | 25, 982 | 25, 945 | 37 | 10, 609 | － | 3, 607 |
| 和 歌 山 県 | 120, 088 | 85, 593 | 85, 276 | 317 | 24, 975 | 24, 873 | 102 | 9, 519 | － | 4, 966 |
| 鳥 取 県 | 122, 241 | 86, 505 | 85, 495 | 1, 009 | 26, 938 | 26, 566 | 373 | 8, 798 | － | 4, 608 |
| 島 根 県 | 137, 213 | 98, 791 | 98, 197 | 594 | 29, 542 | 29, 324 | 219 | 8, 880 | － | 5, 520 |
| 岡 山 県 | 126, 313 | 90, 618 | 90, 302 | 316 | 27, 407 | 27, 302 | 105 | 8, 287 | － | 3, 203 |
| 広 島 県 | 137, 084 | 100, 751 | 100, 410 | 341 | 27, 669 | 27, 560 | 110 | 8, 664 | － | 4, 125 |
| 山 口 県 | 134, 385 | 97, 255 | 96, 860 | 396 | 28, 409 | 28, 278 | 131 | 8, 720 | － | 4, 461 |
| 徳 島 県 | 126, 072 | 93, 593 | 93, 198 | 394 | 23, 786 | 23, 672 | 113 | 8, 693 | － | 3, 910 |
| 香 川 県 | 131, 177 | 96, 801 | 96, 369 | 432 | 25, 980 | 25, 863 | 117 | 8, 396 | － | 5, 751 |
| 愛 媛 県 | 115, 592 | 82, 176 | 81, 532 | 644 | 25, 244 | 25, 015 | 229 | 8, 172 | － | 3, 790 |
| 高 知 県 | 124, 921 | 89, 766 | 89, 382 | 384 | 25, 595 | 25, 468 | 127 | 9, 559 | － | 4, 008 |
| 福 岡 県 | 126, 320 | 91, 242 | 90, 990 | 252 | 26, 190 | 26, 109 | 81 | 8, 887 | － | 3, 335 |
| 佐 賀 県 | 146, 052 | 109, 498 | 109, 089 | 409 | 26, 692 | 26, 581 | 111 | 9, 862 | － | 4, 218 |
| 長 崎 県 | 130, 272 | 93, 549 | 93, 153 | 396 | 26, 921 | 26, 784 | 137 | 9, 802 | － | 4, 481 |
| 熊 本 県 | 136, 048 | 100, 497 | 99, 795 | 702 | 26, 051 | 25, 847 | 204 | 9, 500 | － | 3, 863 |
| 大 分 県 | 130, 847 | 98, 207 | 97, 673 | 534 | 24, 579 | 24, 422 | 157 | 8, 060 | － | 4, 169 |
| 宮 崎 県 | 122, 225 | 87, 213 | 86, 752 | 461 | 25, 488 | 25, 326 | 162 | 9, 524 | － | 4, 883 |
| 鹿 児 島 県 | 124, 208 | 91, 150 | 90, 691 | 458 | 24, 327 | 24, 189 | 138 | 8, 731 | － | 4, 929 |
| 沖 縄 県 | 120, 635 | 87, 829 | 87, 676 | 154 | 23, 296 | 23, 243 | 54 | 9, 509 | － | 3, 765 |
| 合 計 | 129, 142 | 90, 686 | 90, 300 | 386 | 28, 415 | 28, 283 | 132 | 10, 042 | － | 3, 985 |

| 健 事 業 費 | | | 保険 給付費等 交付金 償還金 | 直診勘定 繰出金 | その他の 支出 | 単年度 支出合計 | 基金積立金 | 前年度 繰上充用金 | 公 債 費 | うち 財政安定化 基金償還金 | 支出合計 |
|---------|--------------------|---------------------|--------------------------|-------------|------------|-------------|--------|--------------|-------|----------------------|---------|
| 保健事業費 | 特定健康 診査等 事業費 | 健康管理 センター 事業費 | | | | | | | | | |
| 1,372 | 2,173 | 75 | － | 966 | 9,018 | 494,913 | 3,027 | 1,106 | 3 | － | 499,050 |
| 1,637 | 3,013 | 390 | 310 | 1,551 | 8,364 | 447,144 | 4,485 | 126 | 2 | － | 451,757 |
| 1,090 | 3,642 | 81 | － | 1,153 | 7,704 | 464,107 | 8,430 | 623 | 31 | － | 473,191 |
| 789 | 3,779 | 41 | － | 204 | 8,187 | 463,365 | 5,533 | － | 0 | － | 468,898 |
| 1,203 | 2,844 | 114 | － | 115 | 7,661 | 472,498 | 19,948 | － | 0 | － | 492,446 |
| 1,821 | 3,336 | 118 | 1,148 | 650 | 7,918 | 460,215 | 21,309 | － | 0 | － | 481,524 |
| 1,532 | 3,311 | 42 | － | 497 | 9,734 | 458,216 | 15,629 | － | 116 | － | 473,961 |
| 1,570 | 2,031 | 16 | － | 276 | 7,722 | 419,105 | 4,453 | － | － | － | 423,558 |
| 970 | 2,231 | 18 | － | 140 | 7,767 | 423,577 | 11,101 | － | 19 | － | 434,697 |
| 1,128 | 2,779 | 18 | － | 27 | 7,005 | 428,818 | 3,033 | － | 0 | － | 431,852 |
| 1,263 | 3,399 | 10 | － | 13 | 11,382 | 423,625 | 5,812 | － | － | － | 429,437 |
| 893 | 3,024 | 27 | － | 61 | 6,792 | 420,120 | 2,303 | 186 | － | － | 422,610 |
| 316 | 3,839 | 1 | － | 71 | 11,839 | 440,697 | 440 | － | 1 | － | 441,138 |
| 340 | 2,461 | － | － | 36 | 8,050 | 452,043 | 5,096 | － | 72 | － | 457,212 |
| 1,563 | 2,885 | 210 | － | 741 | 7,198 | 443,924 | 9,786 | 307 | 38 | － | 454,055 |
| 1,065 | 3,770 | － | － | 480 | 6,977 | 464,726 | 12,693 | － | － | － | 477,420 |
| 1,684 | 2,913 | － | － | 970 | 5,717 | 506,024 | 3,897 | 387 | 1 | － | 510,309 |
| 1,810 | 2,526 | 397 | － | 483 | 7,487 | 483,898 | 7,716 | 4,030 | － | － | 495,643 |
| 1,683 | 3,090 | 74 | － | 552 | 6,646 | 447,173 | 12,611 | － | 10 | － | 459,794 |
| 1,399 | 3,830 | 123 | － | 510 | 7,082 | 443,596 | 4,667 | － | 0 | － | 448,264 |
| 1,025 | 2,840 | 153 | － | 602 | 6,700 | 460,219 | 8,218 | － | 78 | － | 468,514 |
| 998 | 3,038 | － | － | 25 | 8,095 | 448,115 | 11,501 | － | － | － | 459,616 |
| 592 | 3,075 | － | － | 44 | 7,132 | 428,231 | 4,150 | 483 | 0 | － | 432,863 |
| 1,166 | 3,844 | 10 | － | 83 | 7,764 | 476,484 | 9,041 | － | 533 | － | 486,057 |
| 1,285 | 3,325 | － | － | 215 | 8,076 | 456,506 | 10,145 | － | 51 | － | 466,702 |
| 1,136 | 3,330 | 47 | － | 210 | 9,132 | 459,150 | 7,464 | － | 115 | － | 466,730 |
| 1,025 | 2,171 | － | － | 8 | 6,973 | 473,659 | 2,466 | 3,084 | 5 | － | 479,214 |
| 700 | 2,532 | － | 199 | 99 | 6,733 | 476,625 | 14,274 | － | 0 | － | 490,900 |
| 722 | 2,885 | － | － | 431 | 7,117 | 442,553 | 3,674 | 2,549 | 0 | － | 448,776 |
| 1,610 | 3,356 | － | － | 507 | 7,266 | 450,432 | 5,669 | 92 | 0 | － | 456,194 |
| 2,192 | 2,234 | 182 | － | 239 | 8,057 | 483,931 | 8,050 | － | － | － | 491,981 |
| 1,414 | 3,996 | 109 | － | 1,754 | 7,301 | 552,987 | 11,877 | － | 242 | － | 565,106 |
| 973 | 2,175 | 55 | － | 443 | 6,413 | 499,330 | 6,869 | － | 21 | － | 506,220 |
| 1,442 | 2,617 | 67 | － | 131 | 7,168 | 499,117 | 4,985 | － | － | － | 504,103 |
| 2,212 | 2,249 | － | － | 733 | 8,364 | 541,144 | 17,890 | － | － | － | 559,034 |
| 1,332 | 2,532 | 46 | － | 1,083 | 11,232 | 507,818 | 6,011 | 211 | － | － | 514,040 |
| 1,721 | 3,516 | 514 | － | 715 | 7,902 | 529,038 | 2,629 | － | 0 | － | 531,667 |
| 928 | 2,861 | － | － | 485 | 7,712 | 476,048 | 3,311 | － | － | － | 479,358 |
| 1,093 | 2,678 | 236 | － | 1,061 | 7,903 | 514,494 | 1,449 | 2,729 | 0 | － | 518,672 |
| 653 | 2,629 | 54 | － | 39 | 7,892 | 468,437 | 1,249 | 4,601 | 71 | － | 474,358 |
| 1,248 | 2,903 | 67 | － | 518 | 11,506 | 549,932 | 4,834 | － | 560 | － | 555,326 |
| 969 | 3,510 | 3 | － | 828 | 8,377 | 516,337 | 7,732 | － | 0 | － | 524,069 |
| 963 | 2,841 | 59 | － | 294 | 10,170 | 507,676 | 2,338 | 6,438 | 9 | － | 516,461 |
| 2,071 | 2,097 | － | － | 634 | 8,249 | 524,544 | 7,230 | － | 0 | － | 531,774 |
| 1,692 | 2,878 | 313 | 63 | 1,201 | 7,650 | 477,360 | 6,768 | － | 19 | － | 484,147 |
| 2,025 | 2,848 | 56 | － | 355 | 10,051 | 521,470 | 5,825 | 11,669 | 31 | － | 538,996 |
| 951 | 2,814 | － | － | － | 11,219 | 421,782 | 4,036 | 11,132 | 8 | － | 436,958 |
| 1,005 | 2,937 | 43 | 22 | 274 | 8,451 | 459,243 | 5,619 | 992 | 29 | － | 465,883 |

第9-1表 都道府県別経理状況（続き） —市町村・経理関係諸率—

（単位：円）

| | 経 理 関 係 諸 率 （ 被 保 険 者 1 人 当 た り 諸 費 ） | | | | | | | | | | |
|------|---------------------------------------|--------|----------|------|--------|--------|-------------------|------------|--------------------|------------|--------|
| | 資 産 ・ 負 債 等 の 状 況 | | | | | | | | | | |
| | 資 産 | | | | | 負 債 | | | | | 純資産 |
| | 計 | 基金保有額 | 次年度への繰越金 | 貸付金等 | その他の資産 | 計 | 繰上充用金 (当年度赤字額) | 市町村債 残高 | うち財政安定化 基金貸付金残高 | その他の 負債 | |
| 北海道 | 21,692 | 16,904 | 4,789 | - | - | 807 | 685 | 122 | 122 | - | 20,886 |
| 青森県 | 39,754 | 31,147 | 8,607 | - | - | - | - | - | - | - | 39,754 |
| 岩手県 | 49,188 | 44,302 | 4,883 | 3 | - | 316 | 316 | - | - | - | 48,873 |
| 宮城県 | 57,655 | 54,140 | 3,411 | 104 | - | - | - | - | - | - | 57,655 |
| 秋田県 | 59,835 | 41,826 | 18,009 | - | - | - | - | - | - | - | 59,835 |
| 山形県 | 78,144 | 58,573 | 19,542 | 29 | - | - | - | - | - | - | 78,144 |
| 福島県 | 58,694 | 42,880 | 15,811 | - | 2 | 94 | - | 94 | 80 | - | 58,600 |
| 茨城県 | 18,394 | 13,640 | 4,754 | - | - | - | - | - | - | - | 18,394 |
| 栃木県 | 53,665 | 42,522 | 11,142 | - | 2 | 137 | - | 76 | - | 61 | 53,528 |
| 群馬県 | 43,403 | 39,379 | 4,024 | - | - | - | - | - | - | - | 43,403 |
| 埼玉県 | 19,373 | 11,771 | 7,592 | 10 | - | - | - | - | - | - | 19,373 |
| 千葉県 | 24,543 | 17,482 | 7,056 | 5 | - | 95 | 95 | - | - | - | 24,448 |
| 東京都 | 7,628 | 1,266 | 6,361 | - | - | - | - | - | - | - | 7,628 |
| 神奈川県 | 16,156 | 7,556 | 8,600 | - | - | - | - | - | - | - | 16,156 |
| 新潟県 | 32,374 | 21,128 | 11,246 | - | - | 290 | 159 | 132 | - | - | 32,083 |
| 富山県 | 51,947 | 44,672 | 7,276 | - | - | - | - | - | - | - | 51,947 |
| 石川県 | 52,282 | 49,137 | 3,142 | 4 | - | 354 | 354 | - | - | - | 51,928 |
| 福井県 | 30,183 | 20,904 | 9,245 | 34 | - | - | - | - | - | - | 30,183 |
| 山梨県 | 46,955 | 35,757 | 11,198 | - | - | 1,237 | - | 1,237 | - | - | 45,718 |
| 長野県 | 42,327 | 32,136 | 9,980 | 212 | - | 212 | - | 212 | 212 | - | 42,116 |
| 岐阜県 | 65,931 | 37,352 | 28,560 | 19 | - | 214 | - | 214 | - | - | 65,717 |
| 静岡県 | 42,703 | 32,552 | 10,124 | 15 | 11 | - | - | - | - | - | 42,703 |
| 愛知県 | 21,398 | 12,855 | 8,543 | - | - | 529 | 507 | 23 | 23 | - | 20,869 |
| 三重県 | 43,332 | 35,955 | 7,378 | - | - | 920 | - | 920 | - | - | 42,413 |
| 滋賀県 | 30,482 | 24,203 | 6,276 | 3 | - | 148 | - | 148 | - | - | 30,333 |
| 京都府 | 20,829 | 15,100 | 5,716 | 13 | - | 2,819 | - | 2,819 | 102 | - | 18,011 |
| 大阪府 | 13,742 | 7,501 | 6,241 | - | - | 2,269 | 2,269 | - | - | - | 11,473 |
| 兵庫県 | 34,107 | 26,915 | 7,192 | - | - | 16 | 16 | - | - | - | 34,091 |
| 奈良県 | 34,370 | 25,289 | 9,081 | - | - | 2,313 | 2,313 | - | - | - | 32,057 |
| 和歌山県 | 47,439 | 25,622 | 21,817 | - | - | 154 | 154 | - | - | - | 47,286 |
| 鳥取県 | 43,592 | 35,398 | 8,178 | 16 | - | - | - | - | - | - | 43,592 |
| 島根県 | 49,958 | 39,800 | 10,158 | - | - | 740 | 22 | 718 | - | - | 49,218 |
| 岡山県 | 43,627 | 31,363 | 12,263 | - | - | 133 | - | 133 | - | - | 43,494 |
| 広島県 | 25,560 | 21,950 | 3,611 | - | - | - | - | - | - | - | 25,560 |
| 山口県 | 68,030 | 49,493 | 18,537 | - | - | 334 | - | - | - | 334 | 67,696 |
| 徳島県 | 38,487 | 23,081 | 15,406 | - | - | 114 | 114 | - | - | - | 38,373 |
| 香川県 | 16,567 | 9,540 | 7,023 | 3 | - | - | - | - | - | - | 16,567 |
| 愛媛県 | 31,427 | 10,655 | 20,772 | - | - | - | - | - | - | - | 31,427 |
| 高知県 | 26,047 | 24,536 | 1,435 | 37 | 40 | 1,136 | 1,136 | - | - | - | 24,912 |
| 福岡県 | 15,471 | 3,898 | 11,574 | 0 | - | 3,715 | 3,715 | - | - | - | 11,757 |
| 佐賀県 | 22,954 | 10,981 | 11,973 | 0 | - | 13,555 | - | 13,555 | - | - | 9,399 |
| 長崎県 | 26,626 | 18,613 | 8,013 | - | - | - | - | - | - | - | 26,626 |
| 熊本県 | 34,340 | 18,838 | 15,502 | - | - | 6,741 | 6,704 | 37 | - | - | 27,599 |
| 大分県 | 43,413 | 24,912 | 18,502 | - | - | - | - | - | - | - | 43,413 |
| 宮崎県 | 54,148 | 45,759 | 8,389 | - | - | 76 | - | 76 | - | - | 54,073 |
| 鹿児島県 | 20,053 | 12,177 | 7,876 | - | - | 8,502 | 8,502 | - | - | - | 11,551 |
| 沖縄県 | 13,359 | 6,985 | 6,373 | - | - | 8,386 | 8,386 | - | - | - | 4,973 |
| 合 計 | 27,927 | 19,180 | 8,739 | 8 | 1 | 952 | 757 | 190 | 13 | 5 | 26,975 |

第9-2表 都道府県別経理状況

| | 経 理 関 係 諸 率 | | | | | | | | |
|------|---------------------|-------------|--------------|---------------|--------------------|--------------------|--------------|-------------|--------------|
| | 後 期 高 齢 者 支 援 金 等 分 | | | | | | | | |
| | 収 入 決 算 額 | | | | | | 支 出 決 算 額 | | |
| | 保 険 料 (税) | | | 一 般 会 計 繰 入 金 | | | 国民健康保険事業費納付金 | | |
| | 計 | 一般 被保険者分 | 退職 被保険者等分 | 計 | 保険基盤安定 (保険税軽減分) | 保険基盤安定 (保険者支援分) | 計 | 一般 被保険者分 | 退職 被保険者等分 |
| 北海道 | 20,823 | 20,740 | 83 | 6,306 | 4,152 | 2,154 | 27,259 | 27,168 | 91 |
| 青森県 | 20,093 | 19,954 | 139 | 6,154 | 4,057 | 2,097 | 27,826 | 27,678 | 148 |
| 岩手県 | 19,257 | 19,101 | 156 | 5,335 | 3,459 | 1,876 | 25,819 | 25,616 | 203 |
| 宮城県 | 20,295 | 20,186 | 109 | 5,495 | 3,620 | 1,875 | 27,597 | 27,465 | 132 |
| 秋田県 | 18,431 | 18,272 | 159 | 5,841 | 3,819 | 2,022 | 25,981 | 25,751 | 230 |
| 山形県 | 22,358 | 22,142 | 215 | 5,347 | 3,392 | 1,955 | 27,463 | 27,240 | 223 |
| 福島県 | 19,514 | 19,361 | 153 | 5,348 | 3,338 | 2,009 | 27,800 | 27,536 | 264 |
| 茨城県 | 20,488 | 20,382 | 106 | 4,540 | 2,841 | 1,699 | 28,734 | 28,618 | 116 |
| 栃木県 | 22,269 | 22,124 | 145 | 5,317 | 3,406 | 1,911 | 29,063 | 28,943 | 120 |
| 群馬県 | 21,347 | 21,221 | 125 | 5,401 | 3,487 | 1,915 | 28,385 | 28,275 | 110 |
| 埼玉県 | 20,005 | 19,910 | 95 | 3,480 | 2,037 | 1,443 | 28,511 | 28,410 | 101 |
| 千葉県 | 20,708 | 20,606 | 101 | 3,801 | 2,267 | 1,534 | 27,098 | 26,992 | 105 |
| 東京都 | 23,399 | 23,305 | 94 | 4,327 | 2,642 | 1,685 | 32,112 | 31,989 | 124 |
| 神奈川県 | 23,851 | 23,764 | 87 | 4,336 | 2,624 | 1,712 | 31,747 | 31,624 | 124 |
| 新潟県 | 21,914 | 21,730 | 184 | 5,424 | 3,459 | 1,965 | 27,153 | 26,946 | 207 |
| 富山県 | 19,700 | 19,562 | 138 | 4,904 | 3,165 | 1,738 | 28,228 | 27,985 | 243 |
| 石川県 | 21,644 | 21,487 | 157 | 4,035 | 2,685 | 1,351 | 28,066 | 27,824 | 242 |
| 福井県 | 20,969 | 20,781 | 188 | 4,395 | 2,764 | 1,631 | 26,961 | 26,789 | 172 |
| 山梨県 | 21,277 | 21,143 | 133 | 5,144 | 3,321 | 1,823 | 25,196 | 25,043 | 152 |
| 長野県 | 22,485 | 22,304 | 181 | 5,310 | 3,296 | 2,014 | 27,246 | 27,015 | 231 |
| 岐阜県 | 21,986 | 21,868 | 118 | 4,749 | 3,031 | 1,718 | 28,561 | 28,459 | 102 |
| 静岡県 | 20,286 | 20,154 | 132 | 5,343 | 3,461 | 1,882 | 28,991 | 28,848 | 143 |
| 愛知県 | 22,385 | 22,289 | 96 | 3,739 | 2,363 | 1,376 | 30,381 | 30,245 | 136 |
| 三重県 | 23,554 | 23,417 | 137 | 5,230 | 3,387 | 1,843 | 29,625 | 29,464 | 160 |
| 滋賀県 | 22,346 | 22,211 | 135 | 5,445 | 3,474 | 1,972 | 28,400 | 28,257 | 143 |
| 京都府 | 19,895 | 19,800 | 95 | 6,627 | 4,368 | 2,259 | 27,690 | 27,570 | 119 |
| 大阪府 | 21,294 | 21,200 | 94 | 7,165 | 4,791 | 2,374 | 28,568 | 28,452 | 116 |
| 兵庫県 | 20,822 | 20,722 | 100 | 6,425 | 4,260 | 2,166 | 28,781 | 28,646 | 136 |
| 奈良県 | 19,331 | 19,245 | 86 | 5,463 | 3,578 | 1,885 | 25,982 | 25,945 | 37 |
| 和歌山県 | 19,325 | 19,205 | 120 | 5,871 | 3,889 | 1,982 | 24,975 | 24,873 | 102 |
| 鳥取県 | 21,002 | 20,808 | 194 | 6,596 | 4,356 | 2,241 | 26,938 | 26,566 | 373 |
| 島根県 | 20,592 | 20,426 | 167 | 6,010 | 3,907 | 2,103 | 29,542 | 29,324 | 219 |
| 岡山県 | 20,839 | 20,730 | 109 | 6,115 | 3,991 | 2,124 | 27,407 | 27,302 | 105 |
| 広島県 | 20,586 | 20,488 | 98 | 5,370 | 3,482 | 1,888 | 27,669 | 27,560 | 110 |
| 山口県 | 20,003 | 19,885 | 118 | 6,333 | 4,230 | 2,103 | 28,409 | 28,278 | 131 |
| 徳島県 | 18,198 | 18,088 | 110 | 4,946 | 3,226 | 1,719 | 23,786 | 23,672 | 113 |
| 香川県 | 17,622 | 17,508 | 114 | 5,254 | 3,438 | 1,816 | 25,980 | 25,863 | 117 |
| 愛媛県 | 18,895 | 18,789 | 106 | 6,398 | 4,189 | 2,209 | 25,244 | 25,015 | 229 |
| 高知県 | 20,015 | 19,879 | 136 | 6,393 | 4,215 | 2,178 | 25,595 | 25,468 | 127 |
| 福岡県 | 19,821 | 19,716 | 105 | 6,409 | 4,226 | 2,184 | 26,190 | 26,109 | 81 |
| 佐賀県 | 21,133 | 21,010 | 123 | 5,361 | 3,421 | 1,940 | 26,692 | 26,581 | 111 |
| 長崎県 | 21,016 | 20,883 | 134 | 6,494 | 4,265 | 2,229 | 26,921 | 26,784 | 137 |
| 熊本県 | 19,874 | 19,753 | 122 | 6,419 | 4,251 | 2,168 | 26,051 | 25,847 | 204 |
| 大分県 | 17,737 | 17,599 | 139 | 5,775 | 3,925 | 1,850 | 24,579 | 24,422 | 157 |
| 宮崎県 | 20,119 | 19,985 | 134 | 6,211 | 4,018 | 2,193 | 25,488 | 25,326 | 162 |
| 鹿児島県 | 17,975 | 17,856 | 119 | 6,127 | 4,040 | 2,086 | 24,327 | 24,189 | 138 |
| 沖縄県 | 14,587 | 14,534 | 54 | 4,823 | 3,100 | 1,723 | 23,296 | 23,243 | 54 |
| 合 計 | 21,099 | 20,988 | 111 | 5,236 | 3,358 | 1,878 | 28,415 | 28,283 | 132 |

－（再掲）市町村・経理関係諸率・後期高齢者支援金等分・介護分－

（単位：円）

| （被 保 険 者 1 人 当 た り 諸 費 ） | | | | | | | | |
|--------------------------|-------------|-------------|--------------|---------------|--------------------|--------------------|------------------|--------|
| 介 護 分 | | | | | | | | |
| その他の支給 | 収 入 決 算 額 | | | | | | 支 出 決 算 額 | |
| | 保 険 料 （ 税 ） | | | 一 般 会 計 繰 入 金 | | | 国民健康保険 事業費納付金 | その他の支出 |
| | 計 | 一般 被保険者分 | 退職 被保険者等分 | 計 | 保険基盤安定 (保険税軽減分) | 保険基盤安定 (保険者支援分) | | |
| 39 | 7,269 | 7,201 | 69 | 1,950 | 1,289 | 661 | 9,202 | 33 |
| 14 | 8,286 | 8,152 | 134 | 2,429 | 1,619 | 810 | 10,795 | 6 |
| 26 | 7,334 | 7,186 | 147 | 1,897 | 1,245 | 652 | 9,636 | 12 |
| 2 | 7,458 | 7,350 | 108 | 1,903 | 1,277 | 626 | 10,063 | 66 |
| 0 | 6,971 | 6,816 | 155 | 2,013 | 1,328 | 685 | 8,568 | 0 |
| 20 | 8,207 | 7,994 | 212 | 1,800 | 1,145 | 655 | 9,100 | 8 |
| 0 | 6,981 | 6,846 | 135 | 1,803 | 1,169 | 634 | 9,809 | 29 |
| 8 | 7,602 | 7,506 | 97 | 1,586 | 1,025 | 562 | 10,371 | 55 |
| 3 | 8,242 | 8,114 | 128 | 1,767 | 1,148 | 619 | 10,331 | 2 |
| 6 | 7,949 | 7,836 | 113 | 1,742 | 1,132 | 610 | 10,373 | 3 |
| 241 | 6,660 | 6,582 | 78 | 1,107 | 689 | 417 | 9,927 | 97 |
| 9 | 7,399 | 7,308 | 90 | 1,455 | 952 | 503 | 9,765 | 58 |
| 80 | 9,085 | 9,006 | 79 | 1,646 | 1,066 | 581 | 12,301 | 33 |
| 3 | 8,613 | 8,537 | 76 | 1,515 | 933 | 582 | 11,091 | 49 |
| 23 | 7,358 | 7,192 | 166 | 1,628 | 1,049 | 579 | 8,752 | 10 |
| 4 | 6,458 | 6,322 | 136 | 1,483 | 977 | 506 | 8,862 | 1 |
| 6 | 7,663 | 7,514 | 149 | 994 | 660 | 334 | 9,424 | 2 |
| 8 | 9,483 | 9,281 | 201 | 1,478 | 940 | 538 | 9,755 | 3 |
| 2 | 8,387 | 8,266 | 121 | 1,841 | 1,202 | 640 | 9,543 | 1 |
| 7 | 7,950 | 7,788 | 162 | 1,730 | 1,095 | 635 | 9,026 | 4 |
| 3 | 7,512 | 7,406 | 106 | 1,534 | 991 | 543 | 9,907 | 1 |
| 1 | 12,185 | 12,054 | 131 | 1,642 | 1,064 | 578 | 10,176 | 1 |
| 6 | 8,192 | 8,106 | 87 | 1,338 | 870 | 467 | 11,166 | 3 |
| － | 8,033 | 7,905 | 128 | 2,001 | 1,310 | 691 | 10,145 | － |
| 2 | 7,183 | 7,063 | 120 | 1,636 | 1,066 | 570 | 8,899 | 2 |
| 51 | 6,760 | 6,675 | 85 | 2,107 | 1,395 | 712 | 9,327 | 19 |
| 8 | 7,404 | 7,320 | 84 | 2,458 | 1,652 | 806 | 9,777 | 4 |
| 5 | 7,294 | 7,198 | 96 | 2,499 | 1,700 | 799 | 10,083 | 5 |
| 18 | 7,146 | 7,060 | 86 | 2,094 | 1,411 | 683 | 10,609 | 11 |
| 6 | 7,839 | 7,725 | 114 | 2,163 | 1,438 | 724 | 9,519 | 3 |
| 0 | 7,177 | 6,996 | 182 | 2,029 | 1,342 | 688 | 8,798 | 0 |
| － | 7,339 | 7,172 | 168 | 1,885 | 1,229 | 656 | 8,880 | 1 |
| 62 | 6,357 | 6,264 | 94 | 1,730 | 1,142 | 588 | 8,287 | 25 |
| 79 | 6,670 | 6,578 | 92 | 1,633 | 1,074 | 559 | 8,664 | 11 |
| 8 | 6,634 | 6,518 | 117 | 1,850 | 1,220 | 630 | 8,720 | 4 |
| 6 | 6,399 | 6,293 | 106 | 2,455 | 1,626 | 828 | 8,693 | 4 |
| － | 5,896 | 5,787 | 109 | 1,695 | 1,143 | 552 | 8,396 | － |
| 3 | 5,952 | 5,864 | 88 | 1,887 | 1,247 | 640 | 8,172 | 5 |
| 24 | 7,501 | 7,377 | 124 | 2,179 | 1,443 | 736 | 9,559 | 10 |
| 50 | 6,823 | 6,734 | 89 | 2,110 | 1,410 | 700 | 8,887 | 23 |
| 5 | 8,687 | 8,564 | 122 | 1,941 | 1,226 | 715 | 9,862 | 3 |
| 10 | 7,467 | 7,351 | 117 | 2,051 | 1,349 | 702 | 9,802 | 7 |
| 48 | 7,424 | 7,319 | 105 | 2,092 | 1,377 | 715 | 9,500 | 21 |
| 1 | 6,125 | 6,011 | 114 | 2,022 | 1,269 | 753 | 8,060 | 0 |
| 0 | 7,849 | 7,725 | 124 | 2,093 | 1,352 | 741 | 9,524 | 0 |
| 28 | 6,482 | 6,378 | 104 | 2,081 | 1,393 | 689 | 8,731 | 15 |
| 23 | 5,859 | 5,815 | 44 | 2,005 | 1,344 | 661 | 9,509 | 13 |
| 36 | 7,724 | 7,624 | 99 | 1,794 | 1,174 | 619 | 10,042 | 24 |

第9-3表 都道府県別経理状況

| | 経 理 関 係 諸 率 | | | | | | | | | |
|------|-----------------|---------|-------------------------|----------|----------|------------|---------|----------|------------|----------------|
| | 収 入 | | | | | | | | | |
| | 分 担 金 及 び 負 担 金 | | | | | | | | | |
| | 計 | 計 | 国 民 健 康 保 険 事 業 費 納 付 金 | | | 後期高齢者支援金等分 | | | 介護 納付金分 | 財政安定化 基金負担金 |
| | | | 医 療 給 付 費 分 | 退職被保険者等分 | | 計 | 一般被保険者分 | 退職被保険者等分 | | |
| | | | 計 | 一般被保険者分 | 退職被保険者等分 | 計 | 一般被保険者分 | 退職被保険者等分 | | |
| 北海道 | 131,118 | 131,118 | 94,657 | 94,391 | 266 | 27,259 | 27,168 | 91 | 9,202 | - |
| 青森県 | 124,127 | 124,127 | 84,947 | 84,536 | 411 | 28,385 | 28,237 | 148 | 10,795 | - |
| 岩手県 | 120,032 | 120,032 | 84,577 | 84,021 | 556 | 25,819 | 25,616 | 203 | 9,636 | - |
| 宮城県 | 124,509 | 124,509 | 86,849 | 86,489 | 360 | 27,597 | 27,465 | 132 | 10,063 | - |
| 秋田県 | 114,959 | 114,959 | 80,409 | 79,855 | 555 | 25,981 | 25,751 | 230 | 8,568 | - |
| 山形県 | 114,519 | 114,519 | 77,957 | 77,363 | 594 | 27,463 | 27,243 | 220 | 9,100 | - |
| 福島県 | 121,002 | 121,002 | 83,393 | 82,716 | 677 | 27,800 | 27,536 | 264 | 9,809 | - |
| 茨城県 | 133,342 | 133,342 | 94,237 | 93,883 | 354 | 28,734 | 28,618 | 116 | 10,371 | - |
| 栃木県 | 119,924 | 119,924 | 80,531 | 80,227 | 304 | 29,063 | 28,943 | 120 | 10,331 | - |
| 群馬県 | 123,288 | 123,288 | 84,530 | 84,232 | 298 | 28,385 | 28,275 | 110 | 10,373 | - |
| 埼玉県 | 118,515 | 118,515 | 80,077 | 79,797 | 280 | 28,511 | 28,410 | 101 | 9,927 | - |
| 千葉県 | 119,174 | 119,174 | 82,311 | 82,003 | 308 | 27,098 | 26,991 | 106 | 9,765 | - |
| 東京都 | 147,725 | 147,725 | 103,312 | 102,921 | 391 | 32,112 | 31,989 | 124 | 12,301 | - |
| 神奈川県 | 137,525 | 137,525 | 94,687 | 94,319 | 367 | 31,747 | 31,624 | 124 | 11,091 | - |
| 新潟県 | 109,342 | 109,342 | 73,436 | 72,922 | 514 | 27,153 | 26,946 | 207 | 8,752 | - |
| 富山県 | 119,647 | 119,647 | 82,558 | 81,918 | 639 | 28,228 | 27,985 | 243 | 8,862 | - |
| 石川県 | 130,741 | 130,741 | 93,251 | 92,478 | 773 | 28,066 | 27,824 | 242 | 9,424 | - |
| 福井県 | 120,751 | 120,751 | 84,036 | 83,536 | 500 | 26,961 | 26,789 | 172 | 9,755 | - |
| 山梨県 | 126,866 | 126,866 | 92,128 | 91,624 | 504 | 25,196 | 25,043 | 152 | 9,543 | - |
| 長野県 | 118,867 | 118,867 | 82,595 | 81,908 | 687 | 27,246 | 27,015 | 231 | 9,026 | - |
| 岐阜県 | 126,824 | 126,824 | 88,356 | 88,069 | 287 | 28,561 | 28,459 | 102 | 9,907 | - |
| 静岡県 | 128,426 | 128,426 | 89,259 | 88,841 | 418 | 28,991 | 28,848 | 143 | 10,176 | - |
| 愛知県 | 133,331 | 133,331 | 91,785 | 91,404 | 381 | 30,381 | 30,245 | 136 | 11,166 | - |
| 三重県 | 126,904 | 126,904 | 87,135 | 86,685 | 450 | 29,625 | 29,464 | 160 | 10,145 | - |
| 滋賀県 | 122,748 | 122,748 | 85,449 | 85,052 | 397 | 28,400 | 28,257 | 143 | 8,899 | - |
| 京都府 | 117,161 | 117,161 | 80,144 | 79,817 | 327 | 27,690 | 27,570 | 119 | 9,327 | - |
| 大阪府 | 131,739 | 131,739 | 93,394 | 93,063 | 331 | 28,568 | 28,452 | 116 | 9,777 | - |
| 兵庫県 | 132,807 | 132,807 | 93,942 | 93,556 | 387 | 28,781 | 28,646 | 136 | 10,083 | - |
| 奈良県 | 116,010 | 116,010 | 79,419 | 79,184 | 235 | 25,982 | 25,945 | 37 | 10,609 | - |
| 和歌山県 | 120,088 | 120,088 | 85,593 | 85,276 | 317 | 24,975 | 24,873 | 102 | 9,519 | - |
| 鳥取県 | 122,241 | 122,241 | 86,505 | 85,495 | 1,009 | 26,938 | 26,566 | 373 | 8,798 | - |
| 島根県 | 137,213 | 137,213 | 98,791 | 98,197 | 594 | 29,542 | 29,324 | 219 | 8,880 | - |
| 岡山県 | 126,313 | 126,313 | 90,618 | 90,302 | 316 | 27,407 | 27,302 | 105 | 8,287 | - |
| 広島県 | 137,084 | 137,084 | 100,751 | 100,410 | 341 | 27,669 | 27,560 | 110 | 8,664 | - |
| 山口県 | 134,385 | 134,385 | 97,255 | 96,860 | 396 | 28,409 | 28,278 | 131 | 8,720 | - |
| 徳島県 | 126,072 | 126,072 | 93,593 | 93,198 | 394 | 23,786 | 23,672 | 113 | 8,693 | - |
| 香川県 | 131,177 | 131,177 | 96,801 | 96,369 | 432 | 25,980 | 25,863 | 117 | 8,396 | - |
| 愛媛県 | 115,592 | 115,592 | 82,176 | 81,532 | 644 | 25,244 | 25,015 | 229 | 8,172 | - |
| 高知県 | 124,921 | 124,921 | 89,766 | 89,382 | 384 | 25,595 | 25,468 | 127 | 9,559 | - |
| 福岡県 | 126,320 | 126,320 | 91,242 | 90,990 | 252 | 26,190 | 26,109 | 81 | 8,887 | - |
| 佐賀県 | 146,052 | 146,052 | 109,498 | 109,089 | 409 | 26,692 | 26,581 | 111 | 9,862 | - |
| 長崎県 | 130,272 | 130,272 | 93,549 | 93,153 | 396 | 26,921 | 26,784 | 137 | 9,802 | - |
| 熊本県 | 136,048 | 136,048 | 100,497 | 99,795 | 702 | 26,051 | 25,847 | 204 | 9,500 | - |
| 大分県 | 130,847 | 130,847 | 98,207 | 97,673 | 534 | 24,579 | 24,422 | 157 | 8,060 | - |
| 宮崎県 | 122,225 | 122,225 | 87,213 | 86,752 | 461 | 25,488 | 25,326 | 162 | 9,524 | - |
| 鹿児島県 | 124,208 | 124,208 | 91,150 | 90,691 | 458 | 24,327 | 24,189 | 138 | 8,731 | - |
| 沖縄県 | 120,635 | 120,635 | 87,829 | 87,676 | 154 | 23,296 | 23,243 | 54 | 9,509 | - |
| 合 計 | 129,148 | 129,148 | 90,686 | 90,300 | 386 | 28,421 | 28,289 | 132 | 10,042 | - |

| (被 保 険 者 1 人 当 た り 諸 費) | | | | | | | | | | | | |
|--------------------------|-----------|---------------|--------------|--------------------|----------------|----------------|-----------|-------------|-------------|------------------|----------------|-----|
| 決 算 額 | | | | | | | | | | | | |
| 計 | 国 庫 支 出 金 | | | | | | 国 庫 補 助 金 | | | | | |
| | 計 | 療養給付費等 負担金 | 高額医療費 負担金 | 特別高額医療費 共同事業負担金 | 特定健康診 査等負担金 | 財政安定化 基金負担金 | 計 | 普通調整 交付金 | 特別調整 交付金 | 保険者努力 支援制度交付金 | 財政安定化 基金補助金 | その他 |
| 126,294 | 87,981 | 83,690 | 3,683 | 211 | 397 | — | 38,313 | 27,826 | 6,657 | 2,752 | 1,074 | 4 |
| 130,536 | 84,988 | 81,156 | 3,075 | 196 | 562 | — | 45,548 | 33,363 | 8,681 | 2,500 | 982 | 22 |
| 137,614 | 86,642 | 82,914 | 2,852 | 186 | 690 | — | 50,972 | 28,977 | 18,887 | 2,117 | 992 | — |
| 126,557 | 86,548 | 82,629 | 2,993 | 229 | 697 | — | 40,009 | 25,301 | 11,841 | 1,785 | 1,083 | — |
| 126,874 | 84,080 | 79,668 | 3,619 | 221 | 572 | — | 42,795 | 32,609 | 6,819 | 2,305 | 1,062 | — |
| 118,134 | 83,489 | 79,129 | 3,582 | 150 | 628 | — | 34,645 | 25,389 | 6,054 | 2,122 | 1,081 | — |
| 136,920 | 85,630 | 81,631 | 3,218 | 148 | 633 | — | 51,291 | 27,590 | 20,100 | 2,560 | 1,041 | — |
| 108,182 | 78,957 | 75,574 | 2,755 | 162 | 466 | — | 29,225 | 21,619 | 4,633 | 1,937 | 1,035 | — |
| 111,565 | 81,532 | 78,130 | 2,776 | 153 | 473 | — | 30,032 | 22,005 | 4,480 | 2,490 | 1,057 | — |
| 110,283 | 79,249 | 75,802 | 2,651 | 194 | 602 | — | 31,034 | 22,549 | 5,296 | 2,139 | 1,050 | — |
| 105,377 | 80,198 | 76,472 | 2,958 | 251 | 516 | — | 25,179 | 18,178 | 3,343 | 2,609 | 1,048 | — |
| 100,419 | 77,144 | 73,602 | 2,747 | 212 | 583 | — | 23,275 | 16,722 | 3,478 | 2,048 | 1,026 | — |
| 99,532 | 85,963 | 82,005 | 3,082 | 218 | 657 | — | 13,569 | 6,880 | 3,233 | 2,398 | 1,058 | — |
| 99,120 | 81,249 | 77,548 | 3,021 | 232 | 449 | — | 17,871 | 11,287 | 3,492 | 2,079 | 1,012 | — |
| 113,335 | 77,785 | 74,535 | 2,378 | 181 | 691 | — | 35,550 | 26,495 | 4,532 | 3,425 | 1,098 | — |
| 107,205 | 76,964 | 73,408 | 2,681 | 114 | 760 | — | 30,241 | 21,601 | 4,684 | 2,878 | 1,078 | — |
| 120,084 | 86,959 | 82,969 | 3,093 | 133 | 764 | — | 33,125 | 23,303 | 6,381 | 2,377 | 1,063 | — |
| 111,233 | 81,214 | 77,296 | 3,326 | 176 | 417 | — | 30,019 | 21,423 | 5,662 | 1,878 | 1,055 | — |
| 117,730 | 85,882 | 82,446 | 2,706 | 163 | 566 | — | 31,848 | 23,686 | 5,226 | 1,874 | 1,062 | — |
| 113,995 | 81,443 | 77,583 | 3,010 | 206 | 644 | — | 32,552 | 24,297 | 4,948 | 2,245 | 1,062 | — |
| 106,373 | 79,389 | 75,690 | 2,882 | 211 | 605 | — | 26,984 | 18,294 | 5,711 | 1,952 | 1,026 | — |
| 101,735 | 80,056 | 76,514 | 2,756 | 200 | 586 | — | 21,680 | 14,989 | 3,350 | 2,303 | 1,037 | — |
| 98,160 | 79,269 | 75,773 | 2,695 | 174 | 627 | — | 18,891 | 11,277 | 3,470 | 3,097 | 1,047 | — |
| 117,260 | 85,642 | 81,714 | 3,002 | 178 | 747 | — | 31,619 | 24,183 | 4,181 | 2,192 | 1,063 | — |
| 107,531 | 78,586 | 74,553 | 3,247 | 196 | 590 | — | 28,944 | 21,491 | 3,928 | 2,408 | 1,118 | — |
| 118,905 | 83,216 | 79,083 | 3,342 | 301 | 489 | — | 35,689 | 28,799 | 4,050 | 1,741 | 1,098 | — |
| 128,289 | 89,305 | 85,057 | 3,505 | 271 | 472 | — | 38,984 | 31,399 | 4,725 | 1,826 | 1,035 | — |
| 117,914 | 83,198 | 79,243 | 3,197 | 223 | 535 | — | 34,717 | 26,806 | 4,349 | 2,499 | 1,062 | — |
| 117,966 | 81,551 | 77,967 | 2,876 | 224 | 483 | — | 36,415 | 28,519 | 4,888 | 1,932 | 1,077 | — |
| 128,131 | 85,078 | 81,572 | 2,768 | 218 | 521 | — | 43,052 | 32,333 | 7,743 | 1,913 | 1,064 | — |
| 127,630 | 86,152 | 82,208 | 3,217 | 175 | 553 | — | 41,477 | 30,838 | 7,267 | 2,278 | 1,094 | — |
| 126,293 | 87,301 | 83,003 | 3,261 | 256 | 781 | — | 38,992 | 27,972 | 8,052 | 1,877 | 1,091 | — |
| 126,343 | 86,866 | 82,828 | 3,288 | 287 | 463 | — | 39,476 | 29,457 | 6,357 | 2,576 | 1,086 | — |
| 120,307 | 84,092 | 80,420 | 3,001 | 200 | 471 | — | 36,215 | 24,684 | 7,555 | 2,901 | 1,075 | — |
| 123,805 | 84,431 | 80,791 | 3,007 | 195 | 438 | — | 39,374 | 29,248 | 7,673 | 1,390 | 1,063 | — |
| 150,422 | 93,163 | 89,280 | 3,114 | 154 | 615 | — | 57,259 | 40,157 | 13,877 | 2,110 | 1,114 | — |
| 130,708 | 90,646 | 86,584 | 3,217 | 191 | 654 | — | 40,062 | 31,242 | 5,087 | 2,617 | 1,116 | — |
| 131,917 | 85,948 | 82,426 | 2,864 | 177 | 481 | — | 45,970 | 35,737 | 7,483 | 1,649 | 1,101 | — |
| 143,381 | 96,422 | 91,836 | 3,780 | 220 | 586 | — | 46,958 | 35,777 | 8,091 | 1,995 | 1,096 | — |
| 141,665 | 95,833 | 91,670 | 3,462 | 210 | 491 | — | 45,832 | 34,852 | 7,036 | 2,813 | 1,131 | — |
| 153,043 | 102,531 | 98,311 | 3,441 | 157 | 622 | — | 50,513 | 33,894 | 13,043 | 2,473 | 1,103 | — |
| 153,315 | 100,108 | 95,820 | 3,490 | 171 | 627 | — | 53,207 | 38,337 | 11,072 | 2,707 | 1,091 | — |
| 151,091 | 100,157 | 96,027 | 3,385 | 175 | 570 | — | 50,933 | 34,688 | 12,597 | 2,574 | 1,074 | — |
| 145,278 | 92,001 | 88,007 | 3,153 | 209 | 632 | — | 53,277 | 38,614 | 11,201 | 2,363 | 1,100 | — |
| 140,317 | 90,855 | 87,117 | 2,967 | 172 | 599 | — | 49,462 | 33,927 | 12,094 | 2,352 | 1,088 | — |
| 166,305 | 103,998 | 99,499 | 3,663 | 197 | 639 | — | 62,307 | 45,119 | 13,787 | 2,280 | 1,122 | — |
| 182,640 | 105,851 | 100,713 | 4,324 | 280 | 534 | — | 76,788 | 47,430 | 25,226 | 3,022 | 1,100 | 11 |
| 117,557 | 85,157 | 81,281 | 3,106 | 212 | 558 | — | 32,400 | 22,951 | 6,034 | 2,354 | 1,060 | 1 |

第9-3表 都道府県別経理状況（続き）

| | 経 理 関 係 諸 率 | | | | | | | | |
|------|-------------------|--------------|------------------------|-----------------------|-------------|-----------------|--------------|-----|-----------------------|
| | 収 | | | 入 | | | | | |
| | 療養 給付費等 交付金 | 前期高齢者 交付金 | 特別高額 医療費共同 事業交付金 | 一 般 会 計 繰 入 金 | | | | | 財政安定化 基金支出金 繰入金 |
| 計 | | | | 特定健康 診査等負担金 繰入金 | 都道府県 繰入金 | 高額医療費 負担金繰入金 | 職員給与等繰 入金 | | |
| 北海道 | 2,451 | 140,387 | 371 | 27,271 | 405 | 23,028 | 3,725 | 101 | - |
| 青森県 | 3,113 | 116,705 | 309 | 27,578 | 565 | 23,938 | 3,075 | - | - |
| 岩手県 | 3,321 | 134,635 | 378 | 25,605 | 690 | 21,934 | 2,852 | 130 | - |
| 宮城県 | 3,004 | 134,054 | 376 | 25,549 | 697 | 21,854 | 2,993 | - | - |
| 秋田県 | 3,966 | 157,094 | 432 | 26,979 | 580 | 22,740 | 3,619 | 40 | - |
| 山形県 | 4,054 | 143,929 | 288 | 24,937 | 586 | 21,428 | 2,922 | - | - |
| 福島県 | 3,519 | 119,612 | 347 | 25,743 | 633 | 21,530 | 3,218 | 166 | - |
| 茨城県 | 2,095 | 106,241 | 251 | 23,287 | 457 | 19,988 | 2,755 | 85 | - |
| 栃木県 | 1,652 | 117,043 | 321 | 25,024 | 473 | 21,613 | 2,776 | 162 | - |
| 群馬県 | 2,495 | 122,088 | 291 | 26,497 | 602 | 22,069 | 2,651 | 3 | - |
| 埼玉県 | 1,427 | 124,526 | 456 | 23,754 | 516 | 20,277 | 2,958 | 2 | - |
| 千葉県 | 1,380 | 129,041 | 362 | 22,799 | 583 | 19,422 | 2,747 | 47 | - |
| 東京都 | 1,256 | 85,285 | 377 | 27,545 | 657 | 22,210 | 3,082 | 20 | - |
| 神奈川県 | 2,378 | 125,926 | 368 | 24,661 | 429 | 21,402 | 2,829 | - | - |
| 新潟県 | 4,519 | 151,399 | 329 | 23,177 | 691 | 20,099 | 2,378 | 7 | - |
| 富山県 | 2,969 | 165,870 | 323 | 23,333 | 760 | 19,882 | 2,681 | 10 | - |
| 石川県 | 3,361 | 167,774 | 237 | 25,855 | 761 | 21,995 | 3,093 | 5 | - |
| 福井県 | 4,350 | 173,410 | 496 | 24,509 | 417 | 20,529 | 3,326 | - | - |
| 山梨県 | 2,666 | 119,662 | 335 | 25,278 | 572 | 21,819 | 2,706 | 181 | - |
| 長野県 | 3,459 | 137,085 | 421 | 24,207 | 639 | 20,429 | 3,010 | 79 | - |
| 岐阜県 | 2,496 | 144,313 | 384 | 24,511 | 605 | 20,947 | 2,882 | 77 | - |
| 静岡県 | 2,315 | 138,831 | 366 | 24,147 | 586 | 20,800 | 2,756 | - | - |
| 愛知県 | 1,587 | 112,842 | 309 | 23,297 | 627 | 19,937 | 2,695 | 38 | - |
| 三重県 | 2,416 | 151,368 | 322 | 24,991 | 747 | 21,235 | 3,002 | - | - |
| 滋賀県 | 1,549 | 149,144 | 365 | 24,163 | 590 | 20,058 | 3,247 | 254 | - |
| 京都府 | 2,048 | 144,617 | 438 | 24,477 | 489 | 20,641 | 3,342 | 5 | - |
| 大阪府 | 1,699 | 127,329 | 468 | 26,554 | 472 | 22,528 | 3,505 | 50 | - |
| 兵庫県 | 2,147 | 147,460 | 454 | 26,021 | 535 | 21,769 | 3,197 | 50 | - |
| 奈良県 | 1,573 | 140,261 | 343 | 25,141 | 483 | 21,734 | 2,876 | 47 | - |
| 和歌山県 | 2,546 | 125,745 | 392 | 24,810 | 521 | 21,514 | 2,768 | 8 | - |
| 鳥取県 | 3,052 | 151,374 | 280 | 25,910 | 553 | 22,043 | 3,217 | 88 | - |
| 島根県 | 3,188 | 195,719 | 337 | 25,934 | 781 | 21,489 | 3,261 | 370 | - |
| 岡山県 | 2,091 | 171,509 | 419 | 25,819 | 463 | 21,901 | 3,288 | 166 | - |
| 広島県 | 1,809 | 164,192 | 290 | 24,826 | 471 | 21,348 | 3,001 | - | - |
| 山口県 | 2,988 | 196,727 | 362 | 24,930 | 438 | 21,363 | 3,007 | 114 | - |
| 徳島県 | 2,424 | 146,060 | 438 | 27,289 | 615 | 23,553 | 3,114 | 7 | - |
| 香川県 | 3,329 | 175,213 | 392 | 26,714 | 654 | 22,701 | 3,217 | 127 | - |
| 愛媛県 | 2,341 | 151,437 | 260 | 25,155 | 481 | 21,795 | 2,864 | - | - |
| 高知県 | 3,023 | 157,837 | 560 | 28,887 | 586 | 24,518 | 3,772 | 11 | - |
| 福岡県 | 2,362 | 115,951 | 415 | 27,638 | 484 | 23,606 | 3,466 | 82 | - |
| 佐賀県 | 2,858 | 149,069 | 309 | 29,885 | 622 | 25,862 | 3,387 | 14 | - |
| 長崎県 | 2,724 | 148,854 | 410 | 30,467 | 634 | 26,344 | 3,490 | - | - |
| 熊本県 | 2,762 | 126,904 | 359 | 29,289 | 570 | 25,313 | 3,385 | 20 | - |
| 大分県 | 3,537 | 170,430 | 287 | 27,019 | 632 | 23,234 | 3,153 | - | - |
| 宮崎県 | 2,642 | 131,805 | 245 | 26,641 | 599 | 23,066 | 2,967 | 8 | - |
| 鹿児島県 | 3,509 | 145,042 | 562 | 30,363 | 639 | 26,052 | 3,663 | 8 | - |
| 沖縄県 | 1,813 | 45,639 | 388 | 31,514 | 534 | 26,599 | 4,324 | 57 | - |
| 合 計 | 2,202 | 128,569 | 378 | 25,710 | 557 | 21,803 | 3,089 | 44 | - |

| (被 保 険 者 1 人 当 た り 諸 費) | | | | | | | | |
|--------------------------|------------------|--------|-------------|-------|----------------------|-----------------------|-------|---------|
| 決 算 額 | | | | | | | | |
| そ の 他 | 保険給付費等 交付金返還金 | その他の収入 | 単年度 収入合計 | 基金繰入金 | うち 財政安定化 基金繰入金 | 財政安定化 基金貸付金 返還金 | 繰 越 金 | 収 入 合 計 |
| 12 | － | 7 | 427,899 | 7,134 | 7,134 | － | － | 435,033 |
| － | 310 | 4 | 402,682 | 609 | 609 | － | － | 403,292 |
| － | － | 2 | 421,586 | 747 | 747 | － | － | 422,334 |
| 5 | － | 44 | 414,094 | 598 | 598 | － | － | 414,691 |
| － | － | 1 | 430,305 | 8,682 | 8,682 | － | － | 438,987 |
| － | － | 1 | 405,862 | 4,965 | 4,965 | － | － | 410,827 |
| 195 | － | 0 | 407,143 | 684 | 684 | － | － | 407,827 |
| 2 | － | 24 | 373,422 | 810 | 810 | － | － | 374,231 |
| － | － | 4 | 375,534 | 1,134 | 1,134 | － | － | 376,668 |
| 1,171 | － | 2 | 384,945 | 914 | 914 | － | － | 385,859 |
| － | － | 35 | 374,092 | 781 | 781 | － | － | 374,873 |
| － | － | 1 | 373,175 | 954 | 954 | － | － | 374,129 |
| 1,576 | － | 1 | 361,722 | 1,234 | 1,234 | － | － | 362,955 |
| － | － | 1 | 389,978 | 920 | 920 | － | － | 390,898 |
| 2 | － | 1 | 402,101 | 595 | 595 | － | － | 402,697 |
| － | － | 1 | 419,349 | 773 | 773 | － | － | 420,121 |
| － | － | 1 | 448,054 | 599 | 599 | － | － | 448,653 |
| 238 | － | 0 | 434,750 | 600 | 600 | － | － | 435,350 |
| － | － | 1 | 392,538 | 1,837 | 1,837 | － | － | 394,374 |
| 49 | － | 10 | 398,045 | 1,765 | 1,765 | － | － | 399,810 |
| － | － | 14 | 404,916 | 603 | 603 | － | － | 405,519 |
| 5 | － | 1 | 395,821 | 782 | 782 | － | － | 396,603 |
| － | － | 2 | 369,528 | 625 | 625 | － | － | 370,153 |
| 6 | － | 4 | 423,266 | 599 | 599 | － | － | 423,865 |
| 14 | － | 174 | 405,674 | 712 | 712 | － | － | 406,386 |
| － | － | 2 | 407,647 | 2,743 | 2,743 | － | － | 410,390 |
| － | － | 2 | 416,079 | 910 | 910 | － | － | 416,989 |
| 470 | 199 | 0 | 427,002 | 599 | 599 | － | － | 427,600 |
| － | － | 533 | 401,826 | 901 | 901 | － | － | 402,728 |
| － | － | 3 | 401,715 | 599 | 599 | － | － | 402,314 |
| 10 | － | 3 | 430,490 | 760 | 760 | － | － | 431,250 |
| 33 | － | 1 | 488,686 | 595 | 595 | － | － | 489,281 |
| － | － | 6 | 452,500 | 627 | 596 | － | － | 453,127 |
| 6 | － | 1 | 448,509 | 599 | 599 | － | － | 449,108 |
| 7 | － | 1 | 483,197 | 598 | 598 | － | － | 483,795 |
| － | － | 2 | 452,706 | 766 | 766 | － | － | 453,472 |
| 14 | － | 1 | 467,533 | 593 | 593 | － | － | 468,126 |
| 15 | － | 2 | 426,705 | 595 | 595 | － | － | 427,300 |
| － | － | 8 | 458,616 | 4,576 | 4,576 | － | － | 463,191 |
| － | － | 77 | 414,428 | 591 | 591 | － | － | 415,019 |
| － | － | 8 | 481,224 | 594 | 594 | － | － | 481,818 |
| － | － | 2 | 466,044 | 775 | 775 | － | － | 466,819 |
| － | － | 32 | 446,484 | 830 | 830 | － | － | 447,314 |
| － | － | 2 | 477,399 | 596 | 596 | － | － | 477,995 |
| － | － | 1 | 423,876 | 596 | 596 | － | － | 424,472 |
| － | － | 3 | 469,992 | 1,638 | 1,638 | － | － | 471,630 |
| － | － | 2 | 382,631 | 594 | 594 | － | － | 383,225 |
| 217 | 12 | 17 | 403,594 | 1,262 | 1,261 | － | － | 404,855 |

第9-3表 都道府県別経理状況（続き）

| | 経 理 関 係 諸 率 | | | | | | | | |
|------|-------------|-------------------|---------|--------|-------------------|--------------|--------|-------------------|--------------|
| | 支 出 | | | | | | | | |
| | 総 務 費 | 保 険 給 付 費 等 交 付 金 | | | 後 期 高 齢 者 支 援 金 等 | | | 前 期 高 齢 者 納 付 金 等 | |
| | | 計 | 普通交付金 | 特別交付金 | 計 | 後期高齢者 支援金 | 事務費拠出金 | 計 | 前期高齢者 納付金 |
| 北海道 | 93 | 350,444 | 340,093 | 10,351 | 55,917 | 55,912 | 4 | 239 | 235 |
| 青森県 | 25 | 315,020 | 298,721 | 16,299 | 55,516 | 55,512 | 4 | 243 | 239 |
| 岩手県 | 132 | 337,032 | 315,058 | 21,974 | 55,602 | 55,598 | 4 | 238 | 235 |
| 宮城県 | 19 | 331,001 | 316,185 | 14,816 | 55,529 | 55,525 | 4 | 239 | 235 |
| 秋田県 | 58 | 352,572 | 339,509 | 13,063 | 55,306 | 55,302 | 4 | 238 | 235 |
| 山形県 | 6 | 331,451 | 324,324 | 7,127 | 55,310 | 55,305 | 4 | 237 | 234 |
| 福島県 | 187 | 320,855 | 298,600 | 22,255 | 56,257 | 56,253 | 4 | 241 | 238 |
| 茨城県 | 127 | 275,093 | 266,690 | 8,404 | 56,809 | 56,805 | 4 | 242 | 239 |
| 栃木県 | 193 | 294,066 | 285,345 | 8,721 | 56,540 | 56,536 | 4 | 240 | 237 |
| 群馬県 | 5 | 297,338 | 287,553 | 9,785 | 56,476 | 56,472 | 4 | 241 | 237 |
| 埼玉県 | 3 | 289,992 | 284,095 | 5,898 | 56,812 | 56,808 | 4 | 242 | 238 |
| 千葉県 | - | 289,450 | 283,463 | 5,987 | 56,626 | 56,621 | 4 | 243 | 239 |
| 東京都 | 20 | 275,271 | 269,920 | 5,351 | 56,527 | 56,523 | 4 | 240 | 236 |
| 神奈川県 | 1 | 300,120 | 294,097 | 6,024 | 56,598 | 56,594 | 4 | 243 | 239 |
| 新潟県 | 10 | 321,944 | 314,921 | 7,023 | 55,852 | 55,847 | 4 | 238 | 234 |
| 富山県 | 16 | 334,934 | 324,982 | 9,951 | 56,030 | 56,026 | 4 | 238 | 234 |
| 石川県 | 10 | 363,934 | 354,690 | 9,243 | 56,040 | 56,035 | 4 | 239 | 235 |
| 福井県 | 25 | 354,047 | 343,234 | 10,813 | 56,189 | 56,185 | 4 | 239 | 236 |
| 山梨県 | 183 | 308,439 | 299,013 | 9,426 | 55,931 | 55,927 | 4 | 239 | 236 |
| 長野県 | 82 | 310,951 | 304,805 | 6,146 | 56,579 | 56,575 | 4 | 252 | 249 |
| 岐阜県 | 79 | 325,955 | 317,978 | 7,978 | 55,659 | 55,655 | 4 | 240 | 236 |
| 静岡県 | 7 | 310,006 | 301,284 | 8,722 | 56,336 | 56,332 | 4 | 241 | 237 |
| 愛知県 | 32 | 281,202 | 275,673 | 5,528 | 56,788 | 56,783 | 4 | 241 | 237 |
| 三重県 | 9 | 337,545 | 327,643 | 9,902 | 56,681 | 56,677 | 4 | 240 | 236 |
| 滋賀県 | 273 | 320,604 | 313,329 | 7,276 | 56,763 | 56,759 | 4 | 237 | 233 |
| 京都府 | 7 | 324,266 | 317,635 | 6,631 | 56,922 | 56,918 | 4 | 239 | 235 |
| 大阪府 | 47 | 334,495 | 328,080 | 6,415 | 56,472 | 56,467 | 4 | 242 | 238 |
| 兵庫県 | - | 340,932 | 329,441 | 11,491 | 56,759 | 56,755 | 4 | 240 | 236 |
| 奈良県 | 946 | 314,598 | 309,101 | 5,497 | 56,773 | 56,769 | 4 | 239 | 235 |
| 和歌山県 | 12 | 316,757 | 308,622 | 8,135 | 56,308 | 56,303 | 4 | 239 | 236 |
| 鳥取県 | 88 | 348,410 | 338,454 | 9,956 | 55,920 | 55,916 | 4 | 237 | 233 |
| 島根県 | 412 | 404,819 | 388,841 | 15,977 | 55,974 | 55,970 | 4 | 237 | 233 |
| 岡山県 | 169 | 361,866 | 353,596 | 8,271 | 56,635 | 56,631 | 4 | 238 | 234 |
| 広島県 | 8 | 357,361 | 345,396 | 11,965 | 56,515 | 56,511 | 4 | 239 | 235 |
| 山口県 | 121 | 398,655 | 383,643 | 15,012 | 55,903 | 55,899 | 4 | 238 | 234 |
| 徳島県 | 14 | 369,717 | 353,062 | 16,655 | 55,372 | 55,368 | 4 | 234 | 230 |
| 香川県 | 143 | 384,143 | 374,796 | 9,347 | 56,367 | 56,363 | 4 | 237 | 233 |
| 愛媛県 | 18 | 346,886 | 339,793 | 7,093 | 55,422 | 55,418 | 4 | 237 | 233 |
| 高知県 | 17 | 375,819 | 365,847 | 9,972 | 55,355 | 55,350 | 4 | 236 | 232 |
| 福岡県 | 84 | 331,663 | 322,021 | 9,642 | 55,958 | 55,954 | 4 | 235 | 232 |
| 佐賀県 | - | 396,588 | 380,257 | 16,331 | 55,578 | 55,574 | 4 | 236 | 233 |
| 長崎県 | - | 382,631 | 367,638 | 14,993 | 55,982 | 55,977 | 4 | 238 | 234 |
| 熊本県 | 20 | 361,586 | 347,370 | 14,216 | 56,069 | 56,064 | 4 | 237 | 233 |
| 大分県 | 11 | 392,567 | 380,608 | 11,960 | 56,419 | 56,415 | 4 | 238 | 234 |
| 宮崎県 | - | 341,644 | 329,647 | 11,997 | 55,411 | 55,406 | 4 | 237 | 233 |
| 鹿児島県 | 10 | 389,643 | 375,871 | 13,772 | 55,668 | 55,664 | 4 | 235 | 231 |
| 沖縄県 | 65 | 298,517 | 275,796 | 22,721 | 55,584 | 55,579 | 4 | 213 | 209 |
| 合 計 | 54 | 318,650 | 309,737 | 8,913 | 56,346 | 56,342 | 4 | 240 | 236 |

| (被 保 険 者 1 人 当 た り 諸 費) | | | | | | | | | |
|--------------------------|--------|-----------------|-------------|--------|-----------------------|--------|--------|----------------|-------|
| 決 算 額 | | | | | | | | | |
| 事務費拠出金 | 介護納付金 | 病 床 転 換 支 援 金 等 | | | 特 別 高 額 医 療 費 共 同 事 業 | | | 財政安定化 基金交付金 | 保健事業費 |
| | | 計 | 病床転換 支援金 | 事務費拠出金 | 計 | 事業費拠出金 | 事務費拠出金 | | |
| 4 | 19,252 | 0 | - | 0 | 377 | 377 | 0 | 1 | 185 |
| 4 | 22,430 | 0 | - | 0 | 350 | 350 | 0 | - | 5 |
| 4 | 21,262 | 0 | - | 0 | 332 | 332 | 0 | - | 42 |
| 4 | 20,454 | 0 | - | 0 | 408 | 408 | 0 | - | 1 |
| 4 | 19,989 | 0 | - | 0 | 394 | 393 | 0 | - | - |
| 4 | 19,979 | 0 | - | 0 | 268 | 268 | 0 | - | 1 |
| 4 | 21,682 | 0 | - | 0 | 264 | 264 | 0 | - | - |
| 4 | 21,159 | 0 | - | 0 | 290 | 290 | 0 | - | 19 |
| 4 | 20,856 | 0 | - | 0 | 272 | 272 | 0 | - | - |
| 4 | 20,582 | 0 | - | 0 | 345 | 345 | 0 | - | 7 |
| 4 | 20,089 | 0 | - | 0 | 447 | 447 | 0 | - | 0 |
| 4 | 19,998 | 0 | - | 0 | 378 | 377 | 0 | - | 13 |
| 4 | 21,846 | 0 | - | 0 | 389 | 389 | 0 | - | 3 |
| 4 | 20,716 | 0 | - | 0 | 413 | 413 | 0 | - | 9 |
| 4 | 19,061 | 0 | - | 0 | 323 | 322 | 0 | - | 5 |
| 4 | 17,352 | 0 | - | 0 | 204 | 204 | 0 | - | 54 |
| 4 | 18,658 | 0 | - | 0 | 237 | 237 | 0 | - | 26 |
| 4 | 19,017 | 0 | - | 0 | 313 | 313 | 0 | - | - |
| 4 | 21,685 | 0 | - | 0 | 291 | 291 | 0 | - | 0 |
| 4 | 19,787 | 0 | - | 0 | 368 | 368 | 0 | - | 11 |
| 4 | 19,214 | 0 | - | 0 | 377 | 377 | 0 | - | 20 |
| 4 | 20,045 | 0 | - | 0 | 357 | 356 | 0 | - | 16 |
| 4 | 20,213 | 0 | - | 0 | 310 | 310 | 0 | - | - |
| 4 | 19,676 | 0 | - | 0 | 318 | 317 | 0 | - | 34 |
| 4 | 19,010 | 0 | - | 0 | 351 | 350 | 0 | - | 11 |
| 4 | 19,485 | 0 | - | 0 | 538 | 537 | 0 | - | 78 |
| 4 | 20,559 | 0 | - | 0 | 483 | 483 | 0 | - | 12 |
| 4 | 20,166 | 0 | - | 0 | 397 | 397 | 0 | - | 0 |
| 4 | 20,254 | 0 | - | 0 | 400 | 400 | 0 | - | - |
| 4 | 21,689 | 0 | - | 0 | 388 | 388 | 0 | - | 1 |
| 4 | 19,692 | 0 | - | 0 | 311 | 311 | - | - | 101 |
| 4 | 18,039 | 0 | - | 0 | 457 | 457 | 0 | - | 32 |
| 4 | 18,418 | 0 | - | 0 | 512 | 512 | 0 | - | 13 |
| 4 | 18,447 | 0 | - | 0 | 357 | 357 | 0 | 0 | 30 |
| 4 | 17,672 | 0 | - | 0 | 348 | 348 | 0 | - | 43 |
| 4 | 20,485 | 0 | - | 0 | 274 | 274 | 0 | - | 80 |
| 4 | 18,372 | 0 | - | 0 | 340 | 340 | 0 | - | 60 |
| 4 | 19,525 | 0 | - | 0 | 316 | 316 | 0 | - | 54 |
| 4 | 20,552 | 0 | - | 0 | 393 | 392 | 0 | - | 39 |
| 4 | 19,552 | 0 | - | 0 | 375 | 374 | 0 | - | 16 |
| 4 | 20,436 | 0 | - | 0 | 280 | 280 | - | - | - |
| 4 | 20,928 | 0 | - | 0 | 305 | 304 | 0 | - | 16 |
| 4 | 21,011 | 0 | - | 0 | 312 | 311 | 0 | - | 8 |
| 4 | 19,039 | 0 | - | 0 | 373 | 373 | 0 | - | 24 |
| 4 | 20,513 | 0 | - | 0 | 307 | 307 | 0 | - | 27 |
| 4 | 21,290 | 0 | - | 0 | 351 | 351 | 0 | - | 29 |
| 4 | 24,052 | 0 | - | 0 | 500 | 500 | 0 | - | 14 |
| 4 | 20,333 | 0 | - | 0 | 378 | 378 | 0 | 0 | 21 |

第9-3表 都道府県別経理状況（続き）

| | 経 理 関 係 諸 率 | | | | | | | | | |
|------|---------------------|------------------|------------------|-------------------|------------|-------------|-------|----------------------|----------------|--------------|
| | 支 出 | | | | | 決 算 額 | | | | |
| | 償 還 金 及 び 還 付 付 加 金 | | | | その他の 支出 | 単年度支出 合計 | 基金積立金 | うち 財政安定化 基金繰入金 | 財政安定化 基金貸付金 | 前年度繰上 充用金 |
| | 計 | 療養給付費等 負担金償還金 | 療養給付費等 交付金償還金 | 特定健康診査等 負担金償還金 | | | | | | |
| 北海道 | - | - | - | - | 19 | 426,528 | 1,081 | 1,081 | 122 | - |
| 青森県 | - | - | - | - | - | 393,589 | 984 | 984 | - | - |
| 岩手県 | - | - | - | - | - | 414,641 | 993 | 993 | - | - |
| 宮城県 | - | - | - | - | 10 | 407,661 | 1,084 | 1,084 | - | - |
| 秋田県 | - | - | - | - | 8 | 428,566 | 1,063 | 1,063 | - | - |
| 山形県 | - | - | - | - | - | 407,253 | 1,082 | 1,082 | - | - |
| 福島県 | - | - | - | - | 195 | 399,683 | 1,041 | 1,041 | 80 | - |
| 茨城県 | - | - | - | - | 14 | 353,754 | 1,036 | 1,036 | - | - |
| 栃木県 | - | - | - | - | - | 372,169 | 1,061 | 1,061 | - | - |
| 群馬県 | - | - | - | - | - | 374,995 | 1,051 | 1,051 | - | - |
| 埼玉県 | - | - | - | - | - | 367,586 | 1,084 | 1,084 | - | - |
| 千葉県 | - | - | - | - | 48 | 366,754 | 1,027 | 1,027 | - | - |
| 東京都 | - | - | - | - | - | 354,298 | 1,516 | 1,516 | - | - |
| 神奈川県 | - | - | - | - | - | 378,100 | 1,012 | 1,012 | - | - |
| 新潟県 | - | - | - | - | - | 397,433 | 1,099 | 1,099 | - | - |
| 富山県 | - | - | - | - | - | 408,829 | 1,079 | 1,079 | - | - |
| 石川県 | - | - | - | - | - | 439,144 | 1,064 | 1,064 | - | - |
| 福井県 | - | - | - | - | - | 429,831 | 1,056 | 1,056 | - | - |
| 山梨県 | - | - | - | - | 6 | 386,775 | 1,063 | 1,063 | 1,237 | - |
| 長野県 | - | - | - | - | - | 388,030 | 1,072 | 1,072 | 212 | - |
| 岐阜県 | - | - | - | - | - | 401,546 | 1,035 | 1,035 | - | - |
| 静岡県 | - | - | - | - | - | 387,008 | 1,037 | 1,037 | - | - |
| 愛知県 | - | - | - | - | - | 358,787 | 1,049 | 1,049 | 23 | - |
| 三重県 | - | - | - | - | - | 414,502 | 1,067 | 1,067 | - | - |
| 滋賀県 | - | - | - | - | - | 397,247 | 1,125 | 1,125 | - | - |
| 京都府 | - | - | - | - | - | 401,535 | 1,100 | 1,100 | 2,051 | - |
| 大阪府 | - | - | - | - | - | 412,310 | 1,037 | 1,037 | - | - |
| 兵庫県 | - | - | - | - | 28 | 418,524 | 1,063 | 1,063 | - | - |
| 奈良県 | - | - | - | - | - | 393,211 | 1,086 | 1,085 | - | - |
| 和歌山県 | - | - | - | - | - | 395,395 | 1,066 | 1,066 | - | - |
| 鳥取県 | - | - | - | - | - | 424,758 | 1,095 | 1,095 | - | - |
| 島根県 | - | - | - | - | - | 479,970 | 1,092 | 1,092 | - | - |
| 岡山県 | - | - | - | - | 31 | 437,883 | 1,093 | 1,093 | - | - |
| 広島県 | - | - | - | - | - | 432,959 | 1,077 | 1,077 | - | - |
| 山口県 | - | - | - | - | - | 472,981 | 1,064 | 1,064 | - | - |
| 徳島県 | - | - | - | - | - | 446,177 | 1,117 | 1,117 | - | - |
| 香川県 | - | - | - | - | - | 459,662 | 1,117 | 1,117 | - | - |
| 愛媛県 | - | - | - | - | - | 422,457 | 1,103 | 1,103 | - | - |
| 高知県 | - | - | - | - | - | 452,411 | 1,104 | 1,104 | - | - |
| 福岡県 | - | - | - | - | - | 407,882 | 1,208 | 1,137 | - | - |
| 佐賀県 | - | - | - | - | 20 | 473,138 | 1,670 | 1,111 | - | - |
| 長崎県 | - | - | - | - | 10 | 460,109 | 1,093 | 1,093 | - | - |
| 熊本県 | - | - | - | - | - | 439,242 | 1,106 | 1,106 | - | - |
| 大分県 | - | - | - | - | - | 468,672 | 1,107 | 1,107 | - | - |
| 宮崎県 | - | - | - | - | 12 | 418,152 | 1,089 | 1,089 | - | - |
| 鹿児島県 | - | - | - | - | - | 467,226 | 1,124 | 1,124 | - | - |
| 沖縄県 | - | - | - | - | - | 378,944 | 1,102 | 1,102 | - | - |
| 合 計 | - | - | - | - | 9 | 396,030 | 1,120 | 1,114 | 61 | - |

| (被 保 険 者 1 人 当 た り 諸 費) | | | | | | | | | | | |
|--------------------------|-------------------|-----------|----------------|--------------|-------|----------------|------------|---|-------------------|------------|--------|
| 支出合計 | 資 産 ・ 負 債 等 の 状 況 | | | | | | | | | | |
| | 資 産 | | | | | 負 債 | | | | | 純資産 |
| | 計 | 基金 保有額 | うち財政安定化 基金分 | 次年度への 繰越金 | 貸付金等 | うち財政安定化 基金分 | その他の 資産 | 計 | 繰上充用金 (当年度赤字額) | その他の 負債 | |
| 427,731 | 10,078 | 2,776 | 2,776 | 7,302 | - | - | - | - | - | - | 10,078 |
| 394,573 | 18,056 | 9,338 | 9,338 | 8,718 | - | - | - | - | - | - | 18,056 |
| 415,634 | 15,879 | 9,179 | 9,179 | 6,700 | - | - | - | - | - | - | 15,879 |
| 408,746 | 15,955 | 10,009 | 7,794 | 5,946 | - | - | - | - | - | - | 15,955 |
| 429,628 | 10,577 | 1,219 | 1,219 | 9,358 | - | - | - | - | - | - | 10,577 |
| 408,335 | 7,407 | 4,914 | 4,914 | 2,493 | - | - | - | - | - | - | 7,407 |
| 400,803 | 16,347 | 9,244 | 9,244 | 7,024 | 80 | - | - | - | - | - | 16,347 |
| 354,790 | 28,532 | 9,091 | 9,091 | 19,442 | - | - | - | - | - | - | 28,532 |
| 373,230 | 12,228 | 8,789 | 8,789 | 3,438 | - | - | - | - | - | - | 12,228 |
| 376,046 | 18,813 | 8,999 | 8,999 | 9,813 | - | - | - | - | - | - | 18,813 |
| 368,670 | 15,386 | 9,184 | 9,184 | 6,203 | - | - | - | - | - | - | 15,386 |
| 367,782 | 15,736 | 9,389 | 9,389 | 6,348 | - | - | - | - | - | - | 15,736 |
| 355,814 | 16,253 | 9,111 | 9,111 | 7,142 | - | - | - | - | - | - | 16,253 |
| 379,112 | 20,789 | 15,007 | 15,007 | 5,782 | - | - | - | - | - | - | 20,789 |
| 398,532 | 13,426 | 9,261 | 9,261 | 4,165 | - | - | - | - | - | - | 13,426 |
| 409,907 | 19,303 | 9,089 | 9,089 | 10,214 | - | - | - | - | - | - | 19,303 |
| 440,208 | 17,720 | 9,276 | 9,276 | 8,445 | - | - | - | - | - | - | 17,720 |
| 430,887 | 13,746 | 9,283 | 9,283 | 4,463 | - | - | - | - | - | - | 13,746 |
| 389,075 | 14,586 | 8,050 | 8,050 | 5,300 | 1,237 | 1,237 | - | - | - | - | 14,586 |
| 389,314 | 18,632 | 8,137 | 8,137 | 10,495 | - | - | - | - | - | - | 18,632 |
| 402,582 | 12,242 | 9,304 | 9,304 | 2,937 | - | - | - | - | - | - | 12,242 |
| 388,045 | 17,689 | 9,131 | 9,131 | 8,558 | - | - | - | - | - | - | 17,689 |
| 359,858 | 19,599 | 9,282 | 9,282 | 10,294 | 23 | 23 | - | 2 | - | 2 | 19,597 |
| 415,569 | 17,581 | 9,285 | 9,285 | 8,296 | - | - | - | - | - | - | 17,581 |
| 398,372 | 17,139 | 9,125 | 9,125 | 8,014 | - | - | - | - | - | - | 17,139 |
| 404,686 | 14,879 | 7,123 | 7,123 | 5,704 | 2,051 | 2,051 | - | - | - | - | 14,879 |
| 413,346 | 12,640 | 8,997 | 8,997 | 3,643 | - | - | - | - | - | - | 12,640 |
| 419,587 | 17,280 | 9,266 | 9,266 | 8,014 | - | - | - | - | - | - | 17,280 |
| 394,297 | 18,266 | 9,835 | 8,999 | 8,431 | - | - | - | - | - | - | 18,266 |
| 396,461 | 15,129 | 9,276 | 9,276 | 5,853 | - | - | - | - | - | - | 15,129 |
| 425,853 | 14,483 | 9,087 | 9,087 | 5,397 | - | - | - | - | - | - | 14,483 |
| 481,062 | 17,469 | 9,250 | 9,250 | 8,219 | - | - | - | - | - | - | 17,469 |
| 438,976 | 23,794 | 9,643 | 9,263 | 14,151 | - | - | - | - | - | - | 23,794 |
| 434,036 | 24,353 | 9,281 | 9,281 | 15,072 | - | - | - | - | - | - | 24,353 |
| 474,045 | 19,009 | 9,259 | 9,259 | 9,750 | - | - | - | - | - | - | 19,009 |
| 447,294 | 15,234 | 9,056 | 9,056 | 6,178 | - | - | - | - | - | - | 15,234 |
| 460,779 | 17,426 | 10,080 | 10,080 | 7,347 | - | - | - | - | - | - | 17,426 |
| 423,560 | 12,994 | 9,255 | 9,255 | 3,739 | - | - | - | - | - | - | 12,994 |
| 453,515 | 16,080 | 6,404 | 5,298 | 9,676 | - | - | - | - | - | - | 16,080 |
| 409,090 | 15,243 | 9,314 | 9,243 | 5,929 | - | - | - | - | - | - | 15,243 |
| 474,807 | 17,235 | 10,225 | 9,257 | 7,010 | - | - | - | - | - | - | 17,235 |
| 461,203 | 14,704 | 9,087 | 9,087 | 5,616 | - | - | - | - | - | - | 14,704 |
| 440,348 | 16,059 | 9,093 | 9,093 | 6,966 | - | - | - | - | - | - | 16,059 |
| 469,779 | 16,894 | 9,274 | 9,274 | 7,620 | - | - | - | - | - | - | 16,894 |
| 419,241 | 14,496 | 9,264 | 9,264 | 5,232 | - | - | - | - | - | - | 14,496 |
| 468,351 | 11,482 | 8,203 | 8,203 | 3,279 | - | - | - | - | - | - | 11,482 |
| 380,046 | 12,425 | 9,246 | 9,246 | 3,179 | - | - | - | - | - | - | 12,425 |
| 397,211 | 16,444 | 9,159 | 9,090 | 7,234 | 52 | 51 | - | 0 | - | 0 | 16,444 |

第9-4表 都道府県別経理状況

| | 経 理 関 係 諸 率 | | | | | | |
|------|-------------------------|---------|----------|-----------|-----------|-----------|---------|
| | 収 入 決 算 | | | | | | |
| | 分 担 金 及 び 負 担 金 | | | 国 庫 支 出 金 | | | |
| | 国 民 健 康 保 険 事 業 費 納 付 金 | | | 計 | 国庫負担金 | 国 庫 補 助 金 | |
| | 計 | 一般被保険者分 | 退職被保険者等分 | | 療養給付費等負担金 | 普通調整交付金 | 特別調整交付金 |
| 北海道 | 27,259 | 27,168 | 91 | 22,791 | 17,836 | 4,955 | - |
| 青森県 | 28,385 | 28,237 | 148 | 24,189 | 17,728 | 6,461 | - |
| 岩手県 | 25,819 | 25,616 | 203 | 23,854 | 17,710 | 6,144 | - |
| 宮城県 | 27,597 | 27,465 | 132 | 22,886 | 17,689 | 5,196 | - |
| 秋田県 | 25,981 | 25,751 | 230 | 24,481 | 17,594 | 6,887 | - |
| 山形県 | 27,463 | 27,243 | 220 | 22,805 | 17,657 | 5,148 | - |
| 福島県 | 27,800 | 27,536 | 264 | 24,017 | 17,929 | 6,088 | - |
| 茨城県 | 28,734 | 28,618 | 116 | 23,918 | 18,145 | 5,773 | - |
| 栃木県 | 29,063 | 28,943 | 120 | 23,874 | 18,137 | 5,396 | 341 |
| 群馬県 | 28,385 | 28,275 | 110 | 23,403 | 18,044 | 5,360 | - |
| 埼玉県 | 28,511 | 28,410 | 101 | 23,547 | 18,183 | 5,364 | - |
| 千葉県 | 27,098 | 26,991 | 106 | 23,123 | 18,119 | 5,004 | - |
| 東京都 | 32,112 | 31,989 | 124 | 17,564 | 15,937 | 1,626 | - |
| 神奈川県 | 31,747 | 31,624 | 124 | 21,055 | 18,089 | 2,966 | - |
| 新潟県 | 27,153 | 26,946 | 207 | 23,637 | 17,761 | 5,876 | - |
| 富山県 | 28,228 | 27,985 | 243 | 23,743 | 17,951 | 5,792 | - |
| 石川県 | 28,066 | 27,824 | 242 | 22,801 | 17,907 | 4,895 | - |
| 福井県 | 26,961 | 26,789 | 172 | 23,325 | 17,908 | 5,417 | - |
| 山梨県 | 25,196 | 25,043 | 152 | 22,614 | 17,820 | 4,794 | - |
| 長野県 | 27,246 | 27,015 | 231 | 23,938 | 18,037 | 5,901 | - |
| 岐阜県 | 28,561 | 28,459 | 102 | 22,059 | 17,784 | 4,274 | - |
| 静岡県 | 28,991 | 28,848 | 143 | 21,437 | 17,986 | 3,451 | - |
| 愛知県 | 30,381 | 30,245 | 136 | 21,580 | 18,186 | 3,394 | - |
| 三重県 | 29,625 | 29,464 | 160 | 23,329 | 18,131 | 5,198 | - |
| 滋賀県 | 28,400 | 28,257 | 143 | 24,112 | 18,217 | 5,604 | 292 |
| 京都府 | 27,690 | 27,570 | 119 | 24,736 | 18,211 | 6,524 | - |
| 大阪府 | 28,568 | 28,452 | 116 | 23,828 | 18,069 | 5,759 | - |
| 兵庫県 | 28,781 | 28,646 | 136 | 23,691 | 18,115 | 5,575 | - |
| 奈良県 | 25,982 | 25,945 | 37 | 24,921 | 18,177 | 6,744 | - |
| 和歌山県 | 24,975 | 24,873 | 102 | 24,921 | 17,950 | 6,971 | - |
| 鳥取県 | 26,938 | 26,566 | 373 | 24,046 | 17,951 | 6,095 | - |
| 島根県 | 29,542 | 29,324 | 219 | 24,021 | 18,015 | 6,006 | - |
| 岡山県 | 27,407 | 27,302 | 105 | 24,678 | 18,189 | 6,489 | - |
| 広島県 | 27,669 | 27,560 | 110 | 24,022 | 18,184 | 5,839 | - |
| 山口県 | 28,409 | 28,278 | 131 | 24,723 | 17,863 | 6,636 | 225 |
| 徳島県 | 23,786 | 23,672 | 113 | 25,344 | 17,711 | 7,633 | - |
| 香川県 | 25,980 | 25,863 | 117 | 24,704 | 17,952 | 6,752 | - |
| 愛媛県 | 25,244 | 25,015 | 229 | 25,012 | 17,745 | 7,266 | - |
| 高知県 | 25,595 | 25,468 | 127 | 23,874 | 17,660 | 6,214 | - |
| 福岡県 | 26,190 | 26,109 | 81 | 24,203 | 17,877 | 6,326 | - |
| 佐賀県 | 26,692 | 26,581 | 111 | 23,874 | 17,821 | 5,776 | 277 |
| 長崎県 | 26,921 | 26,784 | 137 | 24,507 | 17,930 | 6,576 | - |
| 熊本県 | 26,051 | 25,847 | 204 | 23,608 | 17,886 | 5,722 | - |
| 大分県 | 24,579 | 24,422 | 157 | 25,985 | 17,938 | 8,047 | - |
| 宮崎県 | 25,488 | 25,326 | 162 | 24,159 | 17,700 | 6,459 | - |
| 鹿児島県 | 24,327 | 24,189 | 138 | 25,358 | 17,808 | 7,550 | - |
| 沖縄県 | 23,296 | 23,243 | 54 | 26,428 | 17,762 | 8,666 | - |
| 合 計 | 28,421 | 28,289 | 132 | 22,793 | 17,780 | 5,001 | 13 |

－（再掲）都道府県・経理関係諸率・後期高齢者支援金等分－

（単位：円）

| （被 保 険 者 1 人 当 た り 諸 費 ） | | | | | | | |
|--------------------------|---------|-------------------|-----------------|--------|---------------------|------------------|------------------|
| 額 | 一般会計繰入金 | 支 出 決 算 額 | | | 償 還 金 及 び 還 付 付 加 金 | | |
| 療養給付費等 交付金 | 都道府県繰入金 | 後 期 高 齢 者 支 援 金 等 | 後 期 高 齢 者 支 援 金 | 事務費拠出金 | 計 | 療養給付費等 負担金償還金 | 療養給付費等 交付金償還金 |
| 174 | 5,032 | 55,917 | 55,912 | 4 | － | － | － |
| 113 | 4,996 | 55,516 | 55,512 | 4 | － | － | － |
| 253 | 5,002 | 55,602 | 55,598 | 4 | － | － | － |
| 245 | 4,944 | 55,529 | 55,525 | 4 | － | － | － |
| 321 | 4,978 | 55,306 | 55,302 | 4 | － | － | － |
| 128 | 4,978 | 55,310 | 55,305 | 4 | － | － | － |
| 226 | 5,063 | 56,257 | 56,253 | 4 | － | － | － |
| 102 | 3,747 | 56,809 | 56,805 | 4 | － | － | － |
| 1,652 | 4,332 | 56,540 | 56,536 | 4 | － | － | － |
| － | 4,007 | 56,476 | 56,472 | 4 | － | － | － |
| 15 | 5,114 | 56,812 | 56,808 | 4 | － | － | － |
| (1) | 5,096 | 56,626 | 56,621 | 4 | － | － | － |
| (16) | 5,089 | 56,527 | 56,523 | 4 | － | － | － |
| 66 | 5,088 | 56,598 | 56,594 | 4 | － | － | － |
| 344 | 5,014 | 55,852 | 55,847 | 4 | － | － | － |
| － | 3,485 | 56,030 | 56,026 | 4 | － | － | － |
| 77 | 5,036 | 56,040 | 56,035 | 4 | － | － | － |
| 222 | 5,037 | 56,189 | 56,185 | 4 | － | － | － |
| 238 | 5,012 | 55,931 | 55,927 | 4 | － | － | － |
| 208 | 5,073 | 56,579 | 56,575 | 4 | － | － | － |
| 2,496 | 4,459 | 55,659 | 55,655 | 4 | － | － | － |
| 50 | 4,917 | 56,336 | 56,332 | 4 | － | － | － |
| (48) | 5,174 | 56,788 | 56,783 | 4 | － | － | － |
| － | 4,641 | 56,681 | 56,677 | 4 | － | － | － |
| － | 5,151 | 56,763 | 56,759 | 4 | － | － | － |
| 7 | 4,451 | 56,922 | 56,918 | 4 | － | － | － |
| 3 | 4,517 | 56,472 | 56,467 | 4 | － | － | － |
| 145 | 5,095 | 56,759 | 56,755 | 4 | － | － | － |
| (36) | 5,439 | 56,773 | 56,769 | 4 | － | － | － |
| 209 | 5,096 | 56,308 | 56,303 | 4 | － | － | － |
| (180) | 5,116 | 55,920 | 55,916 | 4 | － | － | － |
| 479 | 1,933 | 55,974 | 55,970 | 4 | － | － | － |
| － | 5,116 | 56,635 | 56,631 | 4 | － | － | － |
| (312) | 5,114 | 56,515 | 56,511 | 4 | － | － | － |
| － | 3,349 | 55,903 | 55,899 | 4 | － | － | － |
| 21 | 4,981 | 55,372 | 55,368 | 4 | － | － | － |
| － | 5,049 | 56,367 | 56,363 | 4 | － | － | － |
| (36) | 4,990 | 55,422 | 55,418 | 4 | － | － | － |
| 163 | 4,967 | 55,355 | 55,350 | 4 | － | － | － |
| 89 | 5,028 | 55,958 | 55,954 | 4 | － | － | － |
| － | 5,012 | 55,578 | 55,574 | 4 | － | － | － |
| － | 5,074 | 55,982 | 55,977 | 4 | － | － | － |
| 172 | 5,030 | 56,069 | 56,064 | 4 | － | － | － |
| － | 5,045 | 56,419 | 56,415 | 4 | － | － | － |
| － | 5,787 | 55,411 | 55,406 | 4 | － | － | － |
| － | 5,009 | 55,668 | 55,664 | 4 | － | － | － |
| 52 | 4,996 | 55,584 | 55,579 | 4 | － | － | － |
| 118 | 4,902 | 56,346 | 56,342 | 4 | － | － | － |

第9-5表 国民健康保険組合業種別経理状況

| | 1世帯当たり 保険料調定額 (現年度分) | 経 理 関 係 諸 率 | | | | | | | | | |
|-------|----------------------------|-------------|---------|--------|-----------|------------|---------------|------------------|----------------|----------------|-----|
| | | 収 入 | | | | | | | | | |
| | | 保 険 料 | | | 国 庫 支 出 金 | | | | | | |
| | | 調定額 | 収納額 | 収納率 | 計 | 事務費 負担金 | 療養給付費等 負担金 | 高額医療費 共同事業負担金 | 特定健康 診査等負担金 | 出産育児 一時金補助金 | その他 |
| 医 師 | 392,561 | 241,578 | 241,558 | 99.99 | 46,904 | 881 | 44,470 | 461 | 150 | 850 | 92 |
| 歯科医師 | 327,320 | 205,678 | 205,463 | 99.90 | 77,836 | 965 | 74,660 | 306 | 124 | 1,463 | 318 |
| 薬 剤 師 | 363,073 | 247,783 | 247,686 | 99.96 | 66,647 | 1,378 | 63,290 | 460 | 134 | 1,229 | 156 |
| 一般業種 | 304,261 | 174,139 | 174,013 | 99.93 | 118,242 | 1,060 | 115,017 | 1,022 | 199 | 943 | 0 |
| 建設関係 | 307,260 | 142,452 | 142,404 | 99.97 | 143,039 | 893 | 139,570 | 1,475 | 266 | 821 | 15 |
| 全国土木 | 729,039 | 343,279 | 343,273 | 100.00 | 22,791 | 245 | 22,049 | - | 114 | 314 | 70 |
| 合 計 | 378,655 | 194,386 | 194,322 | 99.97 | 104,416 | 830 | 101,521 | 964 | 207 | 832 | 61 |

| | 総務費 | 経 理 関 係 諸 率 | | | | | | | | | |
|-------|--------|-------------|---------|---------|-------|--------|---------------|-----|------------|------|------|
| | | 収 入 | | | | | | | | | |
| | | 保 険 給 付 費 | | | | | | | | | |
| | | 計 | 療 養 諸 費 | | | 高額療養費 | 高額介護 合算療養費 | 移送費 | 出産育児 諸費 | 葬祭諸費 | 育児諸費 |
| | | | 計 | 療養給付費 | 療養費 | | | | | | |
| 医 師 | 11,079 | 147,955 | 132,857 | 131,604 | 1,253 | 10,464 | 0 | 1 | 3,213 | 276 | 106 |
| 歯科医師 | 8,205 | 133,525 | 116,502 | 114,663 | 1,838 | 9,975 | 0 | - | 5,743 | 217 | - |
| 薬 剤 師 | 21,026 | 166,084 | 149,456 | 147,569 | 1,887 | 12,006 | - | - | 4,526 | 93 | - |
| 一般業種 | 14,142 | 166,828 | 149,358 | 146,022 | 3,336 | 13,337 | 0 | 1 | 3,691 | 138 | - |
| 建設関係 | 10,473 | 173,350 | 149,302 | 146,997 | 2,304 | 16,334 | 0 | 1 | 3,106 | 159 | - |
| 全国土木 | 7,909 | 152,083 | 129,763 | 128,108 | 1,654 | 10,883 | - | 0 | 3,705 | 87 | - |
| 合 計 | 10,536 | 162,706 | 141,462 | 139,295 | 2,167 | 13,852 | 0 | 1 | 3,553 | 163 | 11 |

| | 経 理 関 係 諸 率 | | | | | | | | | | |
|-------|-------------|--------|----------------|-----------------|-------------|------------|-------------|------------|--------------|------|---------|
| | 支 出 決 算 額 | | | | | | | | | | |
| | 保 健 事 業 費 | | | | 直診勘定 繰出金 | その他の 支出 | 単年度 支出合計 | 準備金 積立金 | 前年度 繰上充用金 | 組合債費 | 支出合計 |
| | 計 | 保健事業費 | 特定健康 診査等事業費 | 健康管理 センター事業費 | | | | | | | |
| 医 師 | 7,860 | 5,411 | 1,944 | 505 | - | 5,816 | 290,920 | 1,206 | - | - | 292,127 |
| 歯科医師 | 7,806 | 6,111 | 1,577 | 118 | - | 5,560 | 277,810 | 3,532 | - | - | 281,342 |
| 薬 剤 師 | 6,549 | 4,668 | 1,881 | - | - | 6,313 | 314,987 | 3,419 | - | - | 318,407 |
| 一般業種 | 7,864 | 5,805 | 1,957 | 102 | - | 8,571 | 306,707 | 1,407 | - | - | 308,114 |
| 建設関係 | 6,350 | 4,364 | 1,986 | 0 | - | 6,857 | 294,893 | 492 | - | - | 295,386 |
| 全国土木 | 10,715 | 10,164 | 551 | - | 228 | 4,836 | 325,033 | 445 | - | - | 325,478 |
| 合 計 | 7,485 | 5,682 | 1,725 | 78 | 34 | 6,517 | 298,983 | 1,010 | - | - | 299,993 |

一 経理関係諸率一

(単位：円)

| (被 保 険 者 1 人 当 た り 諸 費) | | | | | | | | | | | |
|--------------------------|---------------|----------------|-------|----------------------|-------------|------------|-------------|------------|--------|-----|---------|
| 前 期 高齢者 交付金 | 決 算 | | | 額 | | | | | | | |
| | 都 道 府 県 支 出 金 | 特定健康 診査等負担金 | その他 | 高額医療費 共同事業 交付金 | 直診勘定 繰入金 | その他の 収入 | 単年度 収入合計 | 準備金 繰入金 | 繰越金 | 組合債 | 収入合計 |
| 234 | 1,129 | 23 | 1,106 | 8,225 | - | 1,241 | 299,314 | 2,241 | 54,115 | - | 355,670 |
| - | 10 | 5 | 5 | 5,843 | - | 346 | 289,616 | 1,209 | 46,402 | - | 337,227 |
| 1,280 | 1,650 | 21 | 1,629 | 6,335 | - | 1,182 | 324,820 | 8,268 | 53,873 | - | 386,961 |
| 3,606 | 4,939 | 132 | 4,807 | 6,301 | - | 3,667 | 313,806 | 1,563 | 59,196 | - | 374,565 |
| 2,388 | 1,934 | 76 | 1,859 | 5,910 | - | 2,731 | 298,461 | 6,194 | 29,595 | - | 334,249 |
| - | 39 | 23 | 16 | - | 72 | 3,165 | 369,344 | 317 | 19,441 | - | 389,102 |
| 1,700 | 1,737 | 61 | 1,675 | 5,333 | 11 | 2,492 | 310,416 | 3,889 | 36,285 | - | 350,590 |

(単位：円)

| (被 保 険 者 1 人 当 た り 諸 費) | | | | | | | | | |
|--------------------------|-------------|---------------|---------------|---|--------|--------------|------------|--------|----------------------|
| その他 | 審査支払 手数料 | 決 算 | | | 額 | | | 介護納付金 | 高額医療費 共同事業 拠出金 |
| | | 後期高齢者 支援金等 | 前期高齢者 納付金等 | 計 | 計 | 前期高齢者 納付金 | 事務費 拠出金 | | |
| 1,038 | 563 | 56,713 | 56,708 | 4 | 21,690 | 21,686 | 4 | 32,653 | 6,592 |
| 1,088 | 634 | 55,955 | 55,951 | 4 | 35,681 | 35,677 | 3 | 25,790 | 4,654 |
| 2 | 766 | 58,155 | 58,151 | 5 | 18,674 | 18,670 | 4 | 30,831 | 6,589 |
| 304 | 773 | 56,342 | 56,337 | 4 | 18,798 | 18,794 | 4 | 27,029 | 6,361 |
| 4,448 | 690 | 54,924 | 54,920 | 4 | 11,073 | 11,069 | 4 | 25,773 | 5,404 |
| 7,645 | 891 | 70,837 | 70,832 | 4 | 43,113 | 43,110 | 3 | 34,421 | - |
| 3,664 | 711 | 57,790 | 57,786 | 4 | 20,386 | 20,382 | 4 | 28,025 | 4,793 |

(単位：円)

| (被 保 険 者 1 人 当 た り 諸 費) | | | | | | | | | |
|--------------------------|------------|--------------|------|------------|--------|-------------------|-----------|------------|---------|
| 資 産 ・ 負 債 等 の 状 況 | | | | | | | | | |
| 計 | 資 産 | | | | 負 債 | | | | 純資産 |
| | 準備金 保有額 | 次年度への 繰越金 | 貸付金等 | その他の 資産 | 計 | 繰上充用金 (当年度赤字額) | 組合債 残高 | その他の 負債 | |
| 171,699 | 107,720 | 62,433 | - | 1,545 | 279 | - | - | 279 | 171,420 |
| 147,959 | 94,196 | 53,763 | - | - | - | - | - | - | 147,959 |
| 171,235 | 102,049 | 68,554 | - | 633 | 519 | - | - | 519 | 170,716 |
| 175,517 | 109,926 | 63,593 | - | 1,998 | 4,076 | - | - | 4,076 | 171,441 |
| 120,752 | 84,455 | 33,784 | 20 | 2,493 | 95 | - | - | 95 | 120,657 |
| 299,405 | 222,713 | 15,787 | - | 60,905 | 93,464 | - | - | 93,464 | 205,940 |
| 162,655 | 111,692 | 40,248 | 10 | 10,705 | 14,406 | - | - | 14,406 | 148,249 |

第9-6表 国民健康保険組合業種別経理状況

| | 経 理 関 係 諸 率 | | | | | |
|------|-------------|-----------|--------|-----------|-------|---------|
| | 収 入 決 算 額 | | | | | |
| | 保 険 料 | 国 庫 支 出 金 | | | | 都道府県支出金 |
| | | 計 | 事務費負担金 | 療養給付費等負担金 | そ の 他 | そ の 他 |
| 医 師 | 48,827 | 6,132 | 1 | 6,131 | - | - |
| 歯科医師 | 41,722 | 14,777 | - | 14,777 | - | - |
| 薬剤師 | 46,682 | 16,351 | - | 16,351 | - | - |
| 一般業種 | 35,517 | 25,488 | 2 | 25,486 | - | - |
| 建設関係 | 26,005 | 30,717 | - | 30,717 | - | - |
| 全国土木 | 65,106 | 252 | - | 252 | - | - |
| 合 計 | 37,231 | 21,163 | 0 | 21,163 | - | - |

－（再掲）経理関係諸率・後期高齢者支援金等分－

（単位：円）

| （被 保 険 者 1 人 当 た り 諸 費） | | | |
|-------------------------|----------|--------|--------|
| 支 出 決 算 額 | | | |
| 後 期 高 齢 者 支 援 金 等 | | | その他の支出 |
| 計 | 後期高齢者支援金 | 事務費拠出金 | |
| 56,713 | 56,708 | 4 | 31 |
| 55,955 | 55,951 | 4 | 1 |
| 58,155 | 58,151 | 5 | 6 |
| 56,342 | 56,337 | 4 | 10 |
| 54,924 | 54,920 | 4 | 14 |
| 70,837 | 70,832 | 4 | － |
| 57,790 | 57,786 | 4 | 12 |

第10- 1 表 都道府県、業種別医療費の状況

全 体

| | 療 養 諸 費 合 計 | | | | | 療 養 の 給 付 等 | |
|---------|-------------|----------------|---------------|---------------|-------------|-------------|----------------|
| | 件 数 | 医 療 費 | 保険者負担額 | 一部負担金 | 他法負担分 | | |
| | 件 | 千円 | 千円 | 千円 | 千円 | 件 | 千円 |
| 北 海 道 | 18,960,136 | 470,664,449 | 343,848,274 | 113,836,001 | 12,980,174 | 18,582,325 | 467,158,169 |
| 青 森 県 | 5,554,772 | 115,087,627 | 83,701,894 | 28,008,178 | 3,377,555 | 5,478,133 | 114,361,605 |
| 岩 手 県 | 4,872,892 | 105,005,522 | 78,288,060 | 25,007,717 | 1,709,745 | 4,792,939 | 104,391,923 |
| 宮 城 県 | 8,792,646 | 182,914,112 | 133,915,827 | 43,018,820 | 5,979,465 | 8,603,506 | 181,358,747 |
| 秋 田 県 | 3,978,322 | 89,180,546 | 65,006,939 | 21,443,824 | 2,729,783 | 3,919,397 | 88,569,182 |
| 山 形 県 | 4,323,071 | 89,092,844 | 64,777,464 | 21,181,013 | 3,134,368 | 4,251,204 | 88,468,400 |
| 福 島 県 | 7,369,664 | 156,137,236 | 119,056,897 | 35,049,481 | 2,030,859 | 7,220,876 | 154,883,004 |
| 茨 城 県 | 11,255,221 | 232,868,510 | 169,388,510 | 57,215,920 | 6,264,079 | 11,049,156 | 231,031,747 |
| 栃 木 県 | 7,680,723 | 162,362,562 | 118,186,327 | 40,497,512 | 3,678,723 | 7,488,269 | 160,639,673 |
| 群 馬 県 | 7,453,093 | 163,437,743 | 118,923,465 | 37,933,349 | 6,580,930 | 7,277,699 | 161,768,356 |
| 埼 玉 県 | 27,599,886 | 568,587,770 | 415,658,867 | 136,063,409 | 16,865,494 | 26,808,408 | 560,842,306 |
| 千 葉 県 | 23,089,967 | 486,543,486 | 355,666,476 | 117,650,338 | 13,226,672 | 22,520,619 | 481,194,204 |
| 東 京 都 | 50,066,135 | 990,563,690 | 720,303,628 | 238,737,291 | 31,522,771 | 48,480,862 | 974,458,964 |
| 神 奈 川 県 | 33,409,223 | 674,809,024 | 493,002,505 | 159,959,381 | 21,847,138 | 32,578,309 | 666,343,476 |
| 新 潟 県 | 8,313,391 | 177,535,142 | 129,675,243 | 42,568,390 | 5,291,510 | 8,179,294 | 176,217,279 |
| 富 山 県 | 3,290,407 | 78,238,334 | 57,304,191 | 18,692,344 | 2,241,800 | 3,187,301 | 77,214,693 |
| 石 川 県 | 3,703,854 | 96,954,591 | 70,917,176 | 23,104,399 | 2,933,016 | 3,604,755 | 96,053,335 |
| 福 井 県 | 2,272,873 | 61,303,459 | 44,730,718 | 15,448,512 | 1,124,229 | 2,213,282 | 60,827,114 |
| 山 梨 県 | 3,331,772 | 72,218,181 | 52,584,409 | 17,572,962 | 2,060,809 | 3,246,995 | 71,444,516 |
| 長 野 県 | 7,771,630 | 168,294,651 | 122,925,136 | 42,151,720 | 3,217,795 | 7,572,224 | 166,540,454 |
| 岐 阜 県 | 8,056,528 | 170,974,237 | 125,091,757 | 38,024,308 | 7,858,173 | 7,822,223 | 168,936,388 |
| 静 岡 県 | 14,537,032 | 301,391,452 | 220,184,447 | 76,862,269 | 4,344,737 | 14,249,530 | 298,877,559 |
| 愛 知 県 | 26,229,999 | 518,591,912 | 378,287,603 | 118,206,565 | 22,097,744 | 25,550,921 | 512,677,872 |
| 三 重 県 | 6,892,966 | 150,056,953 | 109,753,073 | 35,580,853 | 4,723,027 | 6,758,289 | 148,904,628 |
| 滋 賀 県 | 4,819,494 | 105,597,180 | 77,275,592 | 24,586,467 | 3,735,121 | 4,688,058 | 104,494,058 |
| 京 都 府 | 8,892,845 | 213,677,016 | 156,866,191 | 47,895,979 | 8,914,846 | 8,523,960 | 210,215,510 |
| 大 阪 府 | 33,913,212 | 773,768,412 | 567,149,186 | 179,526,213 | 27,093,013 | 32,150,438 | 755,347,677 |
| 兵 庫 県 | 21,361,028 | 460,783,247 | 337,054,334 | 109,214,682 | 14,514,232 | 20,715,952 | 455,176,421 |
| 奈 良 県 | 5,229,876 | 116,582,086 | 85,305,393 | 29,427,288 | 1,849,405 | 5,055,936 | 115,195,498 |
| 和 歌 山 県 | 4,257,040 | 94,636,021 | 69,029,037 | 22,141,168 | 3,465,816 | 4,063,143 | 93,023,368 |
| 鳥 取 県 | 1,994,705 | 48,735,453 | 35,592,891 | 11,347,419 | 1,795,143 | 1,972,765 | 48,508,273 |
| 島 根 県 | 2,509,066 | 61,034,533 | 44,675,714 | 14,302,229 | 2,056,590 | 2,483,251 | 60,792,061 |
| 岡 山 県 | 6,722,272 | 166,184,215 | 122,272,464 | 39,218,828 | 4,692,923 | 6,605,435 | 165,260,459 |
| 広 島 県 | 10,482,406 | 233,580,714 | 171,489,266 | 53,066,000 | 9,025,448 | 10,290,816 | 231,871,687 |
| 山 口 県 | 5,837,053 | 135,522,837 | 99,227,505 | 30,653,296 | 5,642,036 | 5,745,682 | 134,657,022 |
| 徳 島 県 | 2,676,205 | 66,993,033 | 48,748,607 | 16,481,745 | 1,762,681 | 2,589,993 | 66,318,982 |
| 香 川 県 | 3,710,904 | 92,582,895 | 67,809,513 | 21,146,295 | 3,627,087 | 3,619,302 | 91,901,464 |
| 愛 媛 県 | 5,347,428 | 128,891,146 | 94,322,162 | 30,315,756 | 4,253,228 | 5,230,615 | 127,959,038 |
| 高 知 県 | 2,901,136 | 75,672,954 | 55,329,051 | 17,911,515 | 2,432,389 | 2,840,591 | 75,157,034 |
| 福 岡 県 | 19,858,390 | 430,552,535 | 313,720,030 | 103,072,389 | 13,760,115 | 19,254,712 | 425,477,682 |
| 佐 賀 県 | 3,504,843 | 80,995,253 | 58,914,955 | 20,227,534 | 1,852,763 | 3,419,338 | 80,296,642 |
| 長 崎 県 | 6,198,381 | 146,028,935 | 106,494,700 | 35,656,176 | 3,878,060 | 6,006,570 | 144,550,400 |
| 熊 本 県 | 7,545,637 | 178,303,802 | 129,744,956 | 44,014,973 | 4,543,873 | 7,395,695 | 177,056,496 |
| 大 分 県 | 4,402,010 | 112,363,506 | 82,230,385 | 27,613,124 | 2,519,997 | 4,297,319 | 111,519,748 |
| 宮 崎 県 | 4,644,846 | 107,416,134 | 78,256,446 | 26,376,448 | 2,783,240 | 4,543,804 | 106,579,052 |
| 鹿 児 島 県 | 6,876,342 | 173,316,136 | 126,165,313 | 43,761,792 | 3,389,031 | 6,698,397 | 171,847,535 |
| 沖 縄 県 | 5,190,995 | 133,293,328 | 95,812,894 | 33,876,330 | 3,604,104 | 5,088,341 | 132,411,440 |
| 医 師 | 3,387,525 | 56,264,216 | 39,570,433 | 15,618,730 | 1,075,053 | 3,313,504 | 55,734,302 |
| 歯 科 医 師 | 2,936,352 | 43,990,886 | 31,058,567 | 11,897,012 | 1,035,306 | 2,822,508 | 43,293,969 |
| 薬 剤 師 | 596,449 | 8,580,914 | 6,082,032 | 2,288,264 | 210,617 | 581,596 | 8,472,485 |
| 一 般 業 種 | 4,629,860 | 68,912,505 | 49,233,086 | 17,625,739 | 2,053,681 | 4,419,399 | 67,360,896 |
| 建 設 関 係 | 17,790,653 | 293,333,454 | 209,892,265 | 74,394,368 | 9,046,821 | 17,178,329 | 288,760,080 |
| 全 国 土 木 | 5,164,056 | 74,363,891 | 52,787,007 | 19,185,583 | 2,391,301 | 5,018,459 | 73,408,467 |
| 市 町 村 | 477,682,317 | 10,419,325,404 | 7,614,665,465 | 2,485,648,203 | 319,011,736 | 464,716,629 | 10,298,781,144 |
| 組 合 | 34,504,895 | 545,445,865 | 388,623,390 | 141,009,696 | 15,812,779 | 33,333,795 | 537,030,199 |
| 合 計 | 512,187,212 | 10,964,771,269 | 8,003,288,855 | 2,626,657,899 | 334,824,515 | 498,050,424 | 10,835,811,343 |

（市町村・療養の給付等 ３月～２月ベース、療養費等 ４月～３月ベース、組合 ４月～３月ベース）

| 合 計 | | 食 事 療 養 ・ 生 活 療 養 | | 療 養 費 小 計 | | 診 療 費 | | 補 装 具 | |
|------------|-------------|-------------------|-------|------------|-------------|---------|-----------|---------|------------|
| | | | | | | | | | |
| | | | | | | | | | |
| 件 数 | 医 療 費 | 件 数 | 医 療 費 | 件 数 | 医 療 費 | 件 数 | 医 療 費 | 件 数 | 医 療 費 |
| 件 | 千円 | 件 | 千円 | 件 | 千円 | 件 | 千円 | 件 | 千円 |
| 377,811 | 3,506,280 | 3,408 | ・ | 374,389 | 3,505,376 | 14,066 | 279,763 | 17,648 | 569,102 |
| 76,639 | 726,022 | 1,106 | ・ | 75,518 | 725,630 | 2,676 | 54,166 | 3,807 | 114,052 |
| 79,953 | 613,598 | 5,232 | ・ | 74,719 | 613,467 | 4,455 | 78,307 | 1,985 | 92,027 |
| 189,140 | 1,555,365 | 423 | ・ | 188,706 | 1,554,571 | 4,718 | 98,740 | 4,192 | 140,223 |
| 58,925 | 611,365 | 977 | ・ | 57,948 | 611,365 | 2,196 | 55,318 | 2,188 | 65,364 |
| 71,867 | 624,444 | 94 | ・ | 71,773 | 624,444 | 1,313 | 42,369 | 2,748 | 81,765 |
| 148,788 | 1,254,233 | 271 | ・ | 148,516 | 1,254,225 | 4,969 | 86,045 | 2,967 | 104,056 |
| 206,065 | 1,836,763 | 239 | ・ | 205,823 | 1,836,584 | 8,304 | 160,912 | 5,693 | 203,734 |
| 192,454 | 1,722,889 | 96 | ・ | 192,356 | 1,722,771 | 4,859 | 71,531 | 3,955 | 154,488 |
| 175,394 | 1,669,387 | 61 | ・ | 175,330 | 1,669,313 | 4,351 | 73,987 | 5,006 | 169,207 |
| 791,478 | 7,745,464 | 1,366 | ・ | 790,103 | 7,745,009 | 20,592 | 390,281 | 13,464 | 504,697 |
| 569,348 | 5,349,282 | 290 | ・ | 569,037 | 5,344,922 | 20,307 | 354,652 | 10,800 | 406,508 |
| 1,585,273 | 16,104,726 | 1,404 | ・ | 1,583,841 | 16,095,877 | 48,080 | 928,738 | 23,779 | 941,900 |
| 830,914 | 8,465,549 | 4,740 | ・ | 826,132 | 8,464,073 | 33,013 | 522,039 | 15,297 | 555,001 |
| 134,097 | 1,317,863 | 2,186 | ・ | 131,908 | 1,317,803 | 4,109 | 94,130 | 6,008 | 171,442 |
| 103,106 | 1,023,641 | 621 | ・ | 102,482 | 1,023,287 | 1,844 | 45,517 | 2,823 | 87,733 |
| 99,099 | 901,256 | 814 | ・ | 98,244 | 900,248 | 1,661 | 51,215 | 2,310 | 69,609 |
| 59,591 | 476,344 | 52 | ・ | 59,538 | 476,320 | 1,036 | 20,096 | 2,080 | 53,602 |
| 84,777 | 773,665 | 30 | ・ | 84,744 | 773,509 | 2,381 | 48,978 | 1,951 | 62,420 |
| 199,406 | 1,754,197 | 1,028 | ・ | 198,377 | 1,754,062 | 5,202 | 85,922 | 5,190 | 152,088 |
| 234,305 | 2,037,849 | 1,037 | ・ | 233,261 | 2,037,691 | 5,190 | 82,046 | 7,940 | 217,715 |
| 287,502 | 2,513,893 | 715 | ・ | 286,776 | 2,513,333 | 8,311 | 193,216 | 9,400 | 315,410 |
| 679,078 | 5,914,040 | 4,908 | ・ | 674,168 | 5,913,903 | 14,610 | 294,257 | 23,564 | 747,655 |
| 134,677 | 1,152,325 | 275 | ・ | 134,392 | 1,151,796 | 3,652 | 78,396 | 6,433 | 180,722 |
| 131,436 | 1,103,122 | 672 | ・ | 130,759 | 1,103,028 | 2,981 | 79,562 | 4,295 | 125,551 |
| 368,885 | 3,461,506 | 424 | ・ | 368,450 | 3,460,735 | 5,246 | 130,544 | 10,436 | 331,016 |
| 1,762,774 | 18,420,735 | 3,229 | ・ | 1,759,527 | 18,420,065 | 19,428 | 403,884 | 23,474 | 765,269 |
| 645,076 | 5,606,827 | 3,071 | ・ | 641,993 | 5,606,552 | 15,466 | 283,008 | 17,529 | 560,190 |
| 173,940 | 1,386,587 | 414 | ・ | 173,516 | 1,386,022 | 2,890 | 70,834 | 6,092 | 164,662 |
| 193,897 | 1,612,653 | 1,905 | ・ | 191,989 | 1,612,534 | 1,931 | 38,526 | 3,485 | 124,669 |
| 21,940 | 227,180 | 1,059 | ・ | 20,880 | 227,097 | 1,416 | 43,692 | 1,792 | 55,339 |
| 25,815 | 242,472 | 399 | ・ | 25,404 | 242,256 | 1,531 | 42,185 | 2,393 | 69,720 |
| 116,837 | 923,756 | 677 | ・ | 116,152 | 923,522 | 3,701 | 83,107 | 4,941 | 163,724 |
| 191,590 | 1,709,026 | 358 | ・ | 191,224 | 1,708,756 | 7,222 | 112,175 | 7,597 | 240,377 |
| 91,371 | 865,815 | 290 | ・ | 91,080 | 865,724 | 3,925 | 72,468 | 4,328 | 134,172 |
| 86,212 | 674,051 | 141 | ・ | 86,069 | 674,023 | 1,133 | 19,604 | 2,431 | 69,556 |
| 91,602 | 681,431 | 264 | ・ | 91,331 | 681,368 | 1,644 | 36,403 | 3,502 | 97,667 |
| 116,813 | 932,108 | 201 | ・ | 116,603 | 931,729 | 2,948 | 39,429 | 4,707 | 150,141 |
| 60,545 | 515,920 | 143 | ・ | 60,399 | 515,604 | 2,023 | 30,783 | 2,824 | 89,728 |
| 603,678 | 5,074,853 | 1,570 | ・ | 602,100 | 5,074,383 | 12,589 | 240,979 | 14,691 | 429,834 |
| 85,505 | 698,611 | 418 | ・ | 85,085 | 698,598 | 2,349 | 32,384 | 3,064 | 82,758 |
| 191,811 | 1,478,535 | 1,453 | ・ | 190,305 | 1,476,670 | 2,510 | 51,900 | 4,834 | 122,515 |
| 149,942 | 1,247,306 | 814 | ・ | 149,114 | 1,246,717 | 3,178 | 58,342 | 7,172 | 208,416 |
| 104,691 | 843,758 | 777 | ・ | 103,911 | 843,703 | 1,870 | 40,672 | 3,850 | 104,595 |
| 101,042 | 837,081 | 161 | ・ | 100,878 | 836,877 | 1,817 | 32,684 | 3,708 | 120,874 |
| 177,945 | 1,468,601 | 3,135 | ・ | 174,803 | 1,468,298 | 1,995 | 34,813 | 5,992 | 194,490 |
| 102,654 | 881,888 | 558 | ・ | 102,085 | 881,472 | 6,006 | 150,007 | 3,733 | 130,167 |
| 74,021 | 529,914 | 6 | ・ | 74,012 | 529,564 | 1,157 | 17,308 | 2,249 | 78,151 |
| 113,844 | 696,917 | 14 | ・ | 113,830 | 696,917 | 960 | 11,042 | 1,816 | 57,493 |
| 14,853 | 108,429 | 4 | ・ | 14,849 | 108,429 | 234 | 3,794 | 359 | 13,336 |
| 210,461 | 1,551,608 | 57 | ・ | 210,399 | 1,551,398 | 1,698 | 25,847 | 2,334 | 80,459 |
| 612,324 | 4,573,374 | 364 | ・ | 611,941 | 4,572,355 | 6,090 | 115,061 | 12,261 | 403,843 |
| 145,597 | 955,424 | 1 | ・ | 145,595 | 955,406 | 1,213 | 20,666 | 2,840 | 95,290 |
| 12,965,688 | 120,544,260 | 53,506 | ・ | 12,911,738 | 120,515,310 | 327,694 | 6,318,607 | 328,098 | 10,695,953 |
| 1,171,100 | 8,415,666 | 446 | ・ | 1,170,626 | 8,414,068 | 11,352 | 193,719 | 21,859 | 728,572 |
| 14,136,788 | 128,959,926 | 53,952 | ・ | 14,082,364 | 128,929,378 | 339,046 | 6,512,326 | 349,957 | 11,424,525 |

第10- 1 表 都道府県、業種別医療費の状況（続き）

（市町村・

| | 療 養 費 | | | | | |
|-------|--------------|--------------|-------------------|--------------|-------------|-------------|
| | 療 | | | 養 | | |
| | 柔 道 整 復 師 | | ア ン マ ・ マ ッ サ ー ジ | | ハ リ ・ キ ュ ウ | |
| | 件 数 | 医 療 費 | 件 数 | 医 療 費 | 件 数 | 医 療 費 |
| | 件 | 千円 | 件 | 千円 | 件 | 千円 |
| 北海道 | 287, 297 | 1, 955, 124 | 12, 512 | 215, 059 | 42, 822 | 484, 685 |
| 青森県 | 67, 079 | 506, 864 | 1, 099 | 36, 212 | 837 | 13, 869 |
| 岩手県 | 58, 418 | 353, 944 | 1, 218 | 30, 590 | 1, 152 | 16, 026 |
| 宮城県 | 171, 786 | 1, 135, 720 | 4, 228 | 130, 433 | 3, 741 | 44, 408 |
| 秋田県 | 49, 456 | 400, 629 | 2, 202 | 73, 023 | 410 | 4, 567 |
| 山形県 | 64, 644 | 438, 778 | 1, 518 | 42, 047 | 1, 521 | 18, 681 |
| 福島県 | 132, 985 | 916, 824 | 4, 067 | 98, 181 | 3, 334 | 44, 481 |
| 茨城県 | 184, 303 | 1, 324, 325 | 3, 132 | 98, 790 | 4, 370 | 48, 145 |
| 栃木県 | 177, 157 | 1, 378, 548 | 3, 306 | 76, 965 | 2, 857 | 30, 888 |
| 群馬県 | 160, 715 | 1, 273, 614 | 4, 003 | 136, 261 | 1, 242 | 15, 545 |
| 埼玉県 | 713, 275 | 5, 811, 010 | 26, 456 | 818, 808 | 16, 196 | 206, 993 |
| 千葉県 | 501, 096 | 3, 798, 890 | 18, 950 | 550, 949 | 17, 746 | 229, 769 |
| 東京都 | 1, 392, 636 | 11, 447, 322 | 58, 096 | 1, 907, 158 | 60, 325 | 861, 068 |
| 神奈川県 | 682, 466 | 5, 058, 300 | 58, 654 | 1, 813, 186 | 36, 572 | 507, 143 |
| 新潟県 | 113, 441 | 852, 265 | 4, 982 | 160, 555 | 2, 831 | 33, 811 |
| 富山県 | 88, 411 | 767, 386 | 1, 185 | 38, 064 | 8, 158 | 83, 037 |
| 石川県 | 87, 189 | 677, 047 | 1, 485 | 49, 030 | 5, 598 | 53, 340 |
| 福井県 | 53, 857 | 371, 216 | 612 | 15, 772 | 1, 953 | 15, 634 |
| 山梨県 | 73, 924 | 535, 425 | 3, 334 | 96, 284 | 3, 031 | 28, 778 |
| 長野県 | 174, 050 | 1, 289, 666 | 6, 826 | 157, 289 | 7, 071 | 67, 164 |
| 岐阜県 | 208, 344 | 1, 487, 317 | 4, 087 | 150, 151 | 7, 622 | 96, 862 |
| 静岡県 | 254, 832 | 1, 693, 688 | 9, 800 | 253, 642 | 4, 332 | 53, 978 |
| 愛知県 | 565, 421 | 3, 775, 973 | 16, 418 | 494, 499 | 53, 792 | 592, 855 |
| 三重県 | 114, 492 | 759, 505 | 2, 037 | 50, 713 | 7, 555 | 80, 304 |
| 滋賀県 | 116, 322 | 730, 635 | 2, 611 | 83, 152 | 4, 550 | 84, 127 |
| 京都府 | 332, 682 | 2, 491, 653 | 10, 010 | 343, 589 | 10, 039 | 154, 000 |
| 大阪府 | 1, 528, 995 | 13, 743, 106 | 26, 597 | 942, 916 | 160, 918 | 2, 556, 733 |
| 兵庫県 | 575, 148 | 4, 156, 023 | 6, 291 | 204, 924 | 27, 413 | 399, 327 |
| 奈良県 | 156, 107 | 1, 028, 606 | 1, 564 | 40, 038 | 6, 851 | 81, 050 |
| 和歌山県 | 177, 299 | 1, 310, 325 | 917 | 32, 919 | 8, 350 | 105, 861 |
| 鳥取県 | 16, 380 | 104, 486 | 428 | 13, 435 | 855 | 9, 923 |
| 島根県 | 20, 053 | 109, 199 | 397 | 10, 421 | 1, 018 | 10, 401 |
| 岡山県 | 103, 786 | 616, 069 | 1, 043 | 29, 236 | 2, 681 | 31, 386 |
| 広島県 | 148, 402 | 964, 313 | 4, 192 | 119, 581 | 23, 618 | 267, 570 |
| 山口県 | 78, 451 | 556, 175 | 2, 129 | 77, 876 | 1, 968 | 23, 864 |
| 徳島県 | 78, 884 | 547, 200 | 630 | 13, 730 | 2, 972 | 23, 914 |
| 香川県 | 81, 355 | 448, 845 | 1, 961 | 58, 054 | 2, 816 | 37, 013 |
| 愛媛県 | 102, 253 | 585, 568 | 3, 752 | 127, 966 | 2, 037 | 26, 244 |
| 高知県 | 53, 430 | 337, 398 | 1, 221 | 43, 563 | 859 | 10, 404 |
| 福岡県 | 559, 087 | 4, 082, 682 | 4, 782 | 177, 633 | 10, 677 | 129, 987 |
| 佐賀県 | 76, 835 | 539, 861 | 938 | 23, 361 | 1, 882 | 19, 641 |
| 長崎県 | 172, 535 | 1, 186, 624 | 1, 273 | 27, 352 | 9, 126 | 86, 715 |
| 熊本県 | 133, 789 | 906, 648 | 1, 547 | 45, 901 | 3, 405 | 27, 078 |
| 大分県 | 95, 286 | 633, 407 | 1, 390 | 44, 467 | 1, 454 | 13, 897 |
| 宮崎県 | 90, 957 | 607, 989 | 1, 357 | 42, 891 | 2, 969 | 30, 433 |
| 鹿児島県 | 159, 417 | 1, 085, 483 | 3, 089 | 94, 686 | 4, 211 | 55, 655 |
| 沖縄県 | 86, 567 | 470, 959 | 2, 916 | 89, 055 | 2, 804 | 39, 736 |
| 医師 | 66, 581 | 383, 288 | 581 | 18, 289 | 2, 960 | 29, 436 |
| 歯科医師 | 106, 943 | 582, 264 | 454 | 13, 009 | 3, 631 | 32, 806 |
| 薬剤師 | 13, 522 | 81, 109 | 114 | 3, 073 | 616 | 7, 037 |
| 一般業種 | 197, 720 | 1, 319, 272 | 1, 572 | 42, 742 | 7, 070 | 82, 910 |
| 建設関係 | 576, 262 | 3, 789, 841 | 3, 484 | 105, 777 | 13, 843 | 157, 785 |
| 全国土木 | 137, 383 | 791, 541 | 827 | 17, 738 | 3, 330 | 30, 059 |
| 市 町 村 | 11, 321, 294 | 85, 252, 631 | 331, 242 | 10, 180, 403 | 588, 541 | 7, 856, 992 |
| 組 合 | 1, 098, 411 | 6, 947, 315 | 7, 032 | 200, 628 | 31, 450 | 340, 033 |
| 合 計 | 12, 419, 705 | 92, 199, 946 | 338, 274 | 10, 381, 032 | 619, 991 | 8, 197, 025 |

－計（一般被保険者分＋退職者医療分）－

療養の給付等 3月～2月ベース、療養費等 4月～3月ベース、組合 4月～3月ベース)

| 等 | | | | | |
|--------|---------|----------------|---------|-------|--------|
| 費 | | | | 移 送 費 | |
| そ の 他 | | 海 外 療 養 費（再 掲） | | | |
| 件 数 | 医 療 費 | 件 数 | 医 療 費 | 件 数 | 医 療 費 |
| 件 | 千円 | 件 | 千円 | 件 | 千円 |
| 44 | 1,642 | 219 | 8,810 | 14 | 904 |
| 20 | 467 | 9 | 747 | 15 | 392 |
| 7,491 | 42,573 | 48 | 4,059 | 2 | 131 |
| 41 | 5,047 | 81 | 1,592 | 11 | 794 |
| 1,496 | 12,464 | 13 | 9,280 | － | － |
| 29 | 804 | 22 | 1,653 | － | － |
| 194 | 4,639 | 117 | 2,992 | 1 | 8 |
| 21 | 677 | 131 | 6,273 | 3 | 178 |
| 222 | 10,351 | 177 | 5,187 | 2 | 118 |
| 13 | 699 | 44 | 1,076 | 3 | 74 |
| 120 | 13,221 | 732 | 51,574 | 9 | 455 |
| 138 | 4,154 | 901 | 50,211 | 21 | 4,360 |
| 925 | 9,690 | 3,064 | 151,062 | 28 | 8,849 |
| 130 | 8,404 | 1,333 | 59,561 | 42 | 1,476 |
| 537 | 5,600 | 48 | 3,141 | 3 | 60 |
| 61 | 1,551 | 31 | 1,676 | 3 | 354 |
| 1 | 6 | 45 | 2,067 | 41 | 1,008 |
| － | － | 31 | 437 | 1 | 24 |
| 123 | 1,625 | 46 | 1,655 | 3 | 155 |
| 38 | 1,933 | 130 | 13,059 | 1 | 135 |
| 78 | 3,601 | 110 | 2,876 | 7 | 158 |
| 101 | 3,398 | 227 | 8,381 | 11 | 561 |
| 363 | 8,665 | 583 | 25,794 | 2 | 137 |
| 223 | 2,156 | 60 | 1,660 | 10 | 529 |
| － | － | 88 | 2,457 | 5 | 95 |
| 37 | 9,934 | 319 | 27,148 | 11 | 770 |
| 115 | 8,157 | 742 | 38,849 | 18 | 670 |
| 146 | 3,080 | 677 | 27,729 | 12 | 275 |
| 12 | 832 | 87 | 4,767 | 10 | 566 |
| 7 | 233 | 23 | 277 | 3 | 119 |
| 9 | 222 | 5 | 46 | 1 | 84 |
| 12 | 330 | 11 | 283 | 12 | 216 |
| － | － | 150 | 2,774 | 8 | 234 |
| 193 | 4,741 | 156 | 7,217 | 8 | 270 |
| 279 | 1,168 | 61 | 2,266 | 1 | 91 |
| 19 | 19 | 48 | 2,803 | 2 | 28 |
| 53 | 3,385 | 67 | 3,858 | 7 | 63 |
| 906 | 2,381 | 41 | 777 | 9 | 379 |
| 42 | 3,729 | 39 | 1,064 | 3 | 316 |
| 274 | 13,268 | 183 | 10,859 | 8 | 469 |
| 17 | 593 | 20 | 768 | 2 | 13 |
| 27 | 1,564 | 19 | 1,710 | 53 | 1,865 |
| 23 | 332 | 48 | 1,136 | 14 | 589 |
| 61 | 6,665 | 47 | 1,577 | 3 | 55 |
| 70 | 2,005 | 49 | 2,282 | 3 | 204 |
| 99 | 3,171 | 37 | 1,047 | 7 | 303 |
| 59 | 1,547 | 73 | 2,470 | 11 | 416 |
| 484 | 3,092 | 30 | 2,125 | 3 | 350 |
| 26 | 302 | 7 | 536 | － | － |
| 4 | 79 | 4 | 47 | － | － |
| 5 | 167 | 58 | 4,061 | 5 | 211 |
| 1 | 48 | 636 | 7,144 | 19 | 1,019 |
| 2 | 113 | 15 | 313 | 1 | 18 |
| 14,869 | 210,723 | 11,192 | 558,988 | 444 | 28,950 |
| 522 | 3,801 | 750 | 14,226 | 28 | 1,598 |
| 15,391 | 214,524 | 11,942 | 573,215 | 472 | 30,547 |

第10-1表 都道府県、業種別医療費の状況

全 体

| | 療 養 諸 費 合 計 | | | | | 療 養 の 給 付 等 | |
|------|-------------|----------------|---------------|---------------|-------------|-------------|----------------|
| | 件 数 | 医 療 費 | 保険者負担額 | 一部負担金 | 他法負担分 | | |
| | 件 | 千円 | 千円 | 千円 | 千円 | 件 | 千円 |
| 北海道 | 18,865,587 | 467,962,908 | 341,962,433 | 113,079,301 | 12,921,174 | 18,489,872 | 464,476,112 |
| 青森県 | 5,509,678 | 114,115,423 | 83,022,557 | 27,740,403 | 3,352,463 | 5,433,581 | 113,394,316 |
| 岩手県 | 4,826,749 | 104,118,390 | 77,642,065 | 24,773,379 | 1,702,946 | 4,747,485 | 103,509,388 |
| 宮城県 | 8,733,650 | 181,689,287 | 133,052,869 | 42,673,984 | 5,962,434 | 8,545,828 | 180,145,968 |
| 秋田県 | 3,936,837 | 88,301,762 | 64,394,423 | 21,211,726 | 2,695,613 | 3,878,729 | 87,696,517 |
| 山形県 | 4,270,063 | 88,050,592 | 64,050,224 | 20,911,033 | 3,089,336 | 4,199,212 | 87,434,975 |
| 福島県 | 7,296,641 | 154,663,207 | 117,979,731 | 34,664,510 | 2,018,966 | 7,149,431 | 153,421,213 |
| 茨城県 | 11,182,721 | 231,291,637 | 168,288,787 | 56,773,093 | 6,229,757 | 10,977,875 | 229,465,361 |
| 栃木県 | 7,622,729 | 161,178,899 | 117,360,319 | 40,162,566 | 3,656,013 | 7,432,010 | 159,470,707 |
| 群馬県 | 7,405,478 | 162,363,593 | 118,175,330 | 37,638,223 | 6,550,040 | 7,231,313 | 160,704,862 |
| 埼玉県 | 27,466,913 | 565,586,137 | 413,564,702 | 135,260,448 | 16,760,988 | 26,679,971 | 557,886,880 |
| 千葉県 | 22,976,414 | 484,081,893 | 353,948,646 | 116,964,489 | 13,168,758 | 22,410,035 | 478,760,330 |
| 東京都 | 49,834,403 | 985,858,709 | 717,021,967 | 237,430,779 | 31,405,963 | 48,257,154 | 969,834,850 |
| 神奈川県 | 33,273,415 | 671,800,202 | 490,904,387 | 159,133,265 | 21,762,550 | 32,446,323 | 663,375,315 |
| 新潟県 | 8,218,450 | 175,558,208 | 128,295,994 | 42,056,906 | 5,205,307 | 8,085,855 | 174,256,092 |
| 富山県 | 3,261,055 | 77,515,217 | 56,800,368 | 18,492,411 | 2,222,438 | 3,158,932 | 76,501,251 |
| 石川県 | 3,672,119 | 96,087,981 | 70,312,689 | 22,874,928 | 2,900,364 | 3,573,802 | 95,193,654 |
| 福井県 | 2,248,831 | 60,665,241 | 44,285,768 | 15,263,733 | 1,115,740 | 2,189,772 | 60,192,643 |
| 山梨県 | 3,307,933 | 71,688,425 | 52,214,587 | 17,420,226 | 2,053,612 | 3,223,903 | 70,922,137 |
| 長野県 | 7,696,711 | 166,629,346 | 121,762,758 | 41,674,559 | 3,192,029 | 7,499,355 | 164,893,021 |
| 岐阜県 | 8,006,442 | 169,817,372 | 124,285,424 | 37,716,952 | 7,814,995 | 7,773,812 | 167,793,797 |
| 静岡県 | 14,436,372 | 299,319,159 | 218,739,585 | 76,257,660 | 4,321,915 | 14,150,962 | 296,822,749 |
| 愛知県 | 26,101,707 | 515,589,300 | 376,193,506 | 117,433,618 | 21,962,176 | 25,426,188 | 509,708,363 |
| 三重県 | 6,844,650 | 149,009,286 | 109,022,065 | 35,333,174 | 4,654,047 | 6,710,987 | 147,865,280 |
| 滋賀県 | 4,786,620 | 104,876,422 | 76,773,628 | 24,390,736 | 3,712,058 | 4,656,253 | 103,781,640 |
| 京都府 | 8,846,045 | 212,530,377 | 156,063,163 | 47,591,107 | 8,876,107 | 8,479,401 | 209,088,278 |
| 大阪府 | 33,748,334 | 769,864,152 | 564,422,736 | 178,464,707 | 26,976,708 | 31,994,694 | 751,539,806 |
| 兵庫県 | 21,251,638 | 458,221,836 | 335,266,676 | 108,525,203 | 14,429,957 | 20,610,012 | 452,644,727 |
| 奈良県 | 5,202,596 | 115,985,213 | 84,889,021 | 29,254,761 | 1,841,431 | 5,029,633 | 114,605,833 |
| 和歌山県 | 4,228,001 | 93,998,287 | 68,584,142 | 21,967,573 | 3,446,572 | 4,035,366 | 92,396,546 |
| 鳥取県 | 1,971,919 | 48,214,282 | 35,228,605 | 11,217,788 | 1,767,889 | 1,950,271 | 47,989,736 |
| 島根県 | 2,485,372 | 60,462,510 | 44,276,592 | 14,145,698 | 2,040,219 | 2,459,838 | 60,231,276 |
| 岡山県 | 6,681,889 | 165,100,969 | 121,516,609 | 38,915,072 | 4,669,287 | 6,565,719 | 164,182,988 |
| 広島県 | 10,418,624 | 232,043,856 | 170,416,978 | 52,656,507 | 8,970,370 | 10,228,172 | 230,346,518 |
| 山口県 | 5,801,184 | 134,632,339 | 98,606,771 | 30,414,356 | 5,611,211 | 5,710,388 | 133,772,243 |
| 徳島県 | 2,657,073 | 66,548,683 | 48,438,131 | 16,358,612 | 1,751,939 | 2,571,515 | 65,879,893 |
| 香川県 | 3,683,209 | 91,917,229 | 67,345,683 | 20,965,945 | 3,605,601 | 3,592,352 | 91,240,176 |
| 愛媛県 | 5,311,716 | 127,912,322 | 93,637,699 | 30,049,099 | 4,225,524 | 5,195,838 | 126,987,482 |
| 高知県 | 2,879,211 | 75,150,534 | 54,964,733 | 17,769,785 | 2,416,016 | 2,819,024 | 74,637,625 |
| 福岡県 | 19,741,377 | 427,921,628 | 311,884,993 | 102,369,752 | 13,666,884 | 19,141,680 | 422,881,059 |
| 佐賀県 | 3,477,506 | 80,315,808 | 58,441,470 | 20,031,303 | 1,843,035 | 3,392,661 | 79,621,647 |
| 長崎県 | 6,151,539 | 144,957,340 | 105,747,364 | 35,353,718 | 3,856,259 | 5,961,283 | 143,490,371 |
| 熊本県 | 7,485,699 | 177,062,824 | 128,878,761 | 43,673,089 | 4,510,974 | 7,337,055 | 175,825,626 |
| 大分県 | 4,367,828 | 111,524,713 | 81,644,866 | 27,372,039 | 2,507,808 | 4,263,960 | 110,686,360 |
| 宮崎県 | 4,607,685 | 106,563,210 | 77,661,691 | 26,132,199 | 2,769,321 | 4,507,409 | 105,733,137 |
| 鹿児島県 | 6,821,406 | 171,894,604 | 125,175,484 | 43,357,300 | 3,361,820 | 6,644,788 | 170,435,826 |
| 沖縄県 | 5,167,448 | 132,608,209 | 95,334,608 | 33,688,923 | 3,584,677 | 5,065,223 | 131,730,292 |
| 医師 | 3,387,525 | 56,264,216 | 39,570,433 | 15,618,730 | 1,075,053 | 3,313,504 | 55,734,302 |
| 歯科医師 | 2,936,352 | 43,990,886 | 31,058,567 | 11,897,012 | 1,035,306 | 2,822,508 | 43,293,969 |
| 薬剤師 | 596,449 | 8,580,914 | 6,082,032 | 2,288,264 | 210,617 | 581,596 | 8,472,485 |
| 一般業種 | 4,629,860 | 68,912,505 | 49,233,086 | 17,625,739 | 2,053,681 | 4,419,399 | 67,360,896 |
| 建設関係 | 17,790,653 | 293,333,454 | 209,892,265 | 74,394,368 | 9,046,821 | 17,178,329 | 288,760,080 |
| 全国土木 | 5,164,056 | 74,363,891 | 52,787,007 | 19,185,583 | 2,391,301 | 5,018,459 | 73,408,467 |
| 市町村 | 474,769,467 | 10,353,249,520 | 7,568,481,588 | 2,467,606,637 | 317,161,295 | 461,884,922 | 10,233,454,866 |
| 組合 | 34,504,895 | 545,445,865 | 388,623,390 | 141,009,696 | 15,812,779 | 33,333,795 | 537,030,199 |
| 合計 | 509,274,362 | 10,898,695,385 | 7,957,104,979 | 2,608,616,332 | 332,974,073 | 495,218,717 | 10,770,485,065 |

(市町村・療養の給付等 3月～2月ベース、療養費等 4月～3月ベース、組合 4月～3月ベース)

| 合 計 | | 療 養 費 等 | | | | | | | |
|------------|-------------|-----------|-------|------------|-------------|---------|-----------|---------|------------|
| | | 食事療養・生活療養 | | 療 養 費 小 計 | | 診 療 費 | | 補 装 具 | |
| | | | | | | | | | |
| 件 数 | 医 療 費 | 件 数 | 医 療 費 | 件 数 | 医 療 費 | 件 数 | 医 療 費 | 件 数 | 医 療 費 |
| 件 | 千円 | 件 | 千円 | 件 | 千円 | 件 | 千円 | 件 | 千円 |
| 375,715 | 3,486,796 | 3,393 | ・ | 372,308 | 3,485,892 | 14,060 | 279,707 | 17,569 | 566,602 |
| 76,097 | 721,107 | 1,099 | ・ | 74,983 | 720,715 | 2,665 | 54,077 | 3,778 | 113,302 |
| 79,264 | 609,002 | 5,231 | ・ | 74,031 | 608,871 | 4,440 | 78,110 | 1,967 | 91,410 |
| 187,822 | 1,543,319 | 420 | ・ | 187,391 | 1,542,526 | 4,714 | 98,457 | 4,161 | 139,195 |
| 58,108 | 605,245 | 976 | ・ | 57,132 | 605,245 | 2,179 | 55,175 | 2,171 | 64,853 |
| 70,851 | 615,617 | 90 | ・ | 70,761 | 615,617 | 1,249 | 41,533 | 2,720 | 80,952 |
| 147,210 | 1,241,994 | 270 | ・ | 146,939 | 1,241,986 | 4,936 | 85,646 | 2,932 | 103,039 |
| 204,846 | 1,826,276 | 236 | ・ | 204,607 | 1,826,097 | 8,302 | 160,903 | 5,650 | 202,521 |
| 190,719 | 1,708,192 | 95 | ・ | 190,622 | 1,708,074 | 4,840 | 71,103 | 3,930 | 153,803 |
| 174,165 | 1,658,731 | 59 | ・ | 174,103 | 1,658,657 | 4,285 | 73,262 | 4,972 | 168,203 |
| 786,942 | 7,699,257 | 1,360 | ・ | 785,573 | 7,698,802 | 20,567 | 389,920 | 13,377 | 501,661 |
| 566,379 | 5,321,563 | 290 | ・ | 566,068 | 5,317,203 | 20,266 | 353,603 | 10,729 | 403,347 |
| 1,577,249 | 16,023,859 | 1,403 | ・ | 1,575,818 | 16,015,010 | 48,020 | 927,462 | 23,644 | 937,068 |
| 827,092 | 8,424,887 | 4,714 | ・ | 822,336 | 8,423,411 | 32,951 | 521,082 | 15,236 | 552,819 |
| 132,595 | 1,302,116 | 2,170 | ・ | 130,422 | 1,302,056 | 4,097 | 92,393 | 5,938 | 169,723 |
| 102,123 | 1,013,967 | 620 | ・ | 101,500 | 1,013,612 | 1,840 | 45,491 | 2,797 | 87,111 |
| 98,317 | 894,327 | 805 | ・ | 97,471 | 893,319 | 1,660 | 51,208 | 2,293 | 69,051 |
| 59,059 | 472,598 | 52 | ・ | 59,006 | 472,574 | 1,031 | 20,027 | 2,056 | 53,181 |
| 84,030 | 766,288 | 30 | ・ | 83,997 | 766,133 | 2,353 | 48,745 | 1,933 | 61,946 |
| 197,356 | 1,736,325 | 1,024 | ・ | 196,331 | 1,736,190 | 5,195 | 85,872 | 5,129 | 150,316 |
| 232,630 | 2,023,575 | 1,033 | ・ | 231,591 | 2,023,460 | 5,156 | 81,772 | 7,898 | 216,701 |
| 285,410 | 2,496,410 | 710 | ・ | 284,689 | 2,495,850 | 8,305 | 193,163 | 9,316 | 313,150 |
| 675,519 | 5,880,937 | 4,890 | ・ | 670,627 | 5,880,800 | 14,601 | 294,137 | 23,433 | 743,448 |
| 133,663 | 1,144,006 | 275 | ・ | 133,378 | 1,143,477 | 3,612 | 78,098 | 6,372 | 179,345 |
| 130,367 | 1,094,782 | 671 | ・ | 129,691 | 1,094,687 | 2,967 | 78,961 | 4,264 | 124,712 |
| 366,644 | 3,442,098 | 422 | ・ | 366,211 | 3,441,328 | 5,227 | 130,390 | 10,385 | 329,298 |
| 1,753,640 | 18,324,346 | 3,211 | ・ | 1,750,412 | 18,323,701 | 19,361 | 402,322 | 23,336 | 760,556 |
| 641,626 | 5,577,110 | 3,059 | ・ | 638,555 | 5,576,834 | 15,433 | 282,705 | 17,387 | 556,408 |
| 172,963 | 1,379,380 | 414 | ・ | 172,539 | 1,378,815 | 2,890 | 70,834 | 6,058 | 163,736 |
| 192,635 | 1,601,741 | 1,901 | ・ | 190,731 | 1,601,622 | 1,928 | 38,490 | 3,461 | 123,750 |
| 21,648 | 224,546 | 1,053 | ・ | 20,594 | 224,463 | 1,415 | 43,666 | 1,765 | 54,578 |
| 25,534 | 231,233 | 396 | ・ | 25,126 | 231,018 | 1,486 | 32,743 | 2,369 | 69,082 |
| 116,170 | 917,981 | 672 | ・ | 115,490 | 917,747 | 3,701 | 83,107 | 4,907 | 162,839 |
| 190,452 | 1,697,338 | 348 | ・ | 190,096 | 1,697,068 | 7,195 | 111,420 | 7,548 | 238,885 |
| 90,796 | 860,095 | 288 | ・ | 90,507 | 860,004 | 3,922 | 72,434 | 4,289 | 133,152 |
| 85,558 | 668,789 | 140 | ・ | 85,416 | 668,761 | 1,133 | 19,604 | 2,412 | 69,150 |
| 90,857 | 677,053 | 260 | ・ | 90,590 | 676,989 | 1,639 | 36,388 | 3,475 | 96,976 |
| 115,878 | 924,840 | 193 | ・ | 115,676 | 924,460 | 2,907 | 39,176 | 4,679 | 149,132 |
| 60,187 | 512,909 | 142 | ・ | 60,042 | 512,593 | 2,022 | 30,780 | 2,806 | 89,276 |
| 599,697 | 5,040,569 | 1,559 | ・ | 598,130 | 5,040,099 | 12,509 | 240,468 | 14,574 | 426,750 |
| 84,845 | 694,161 | 415 | ・ | 84,428 | 694,149 | 2,349 | 32,384 | 3,044 | 82,270 |
| 190,256 | 1,466,970 | 1,447 | ・ | 188,756 | 1,465,105 | 2,510 | 51,900 | 4,797 | 121,510 |
| 148,644 | 1,237,198 | 802 | ・ | 147,829 | 1,236,817 | 3,177 | 58,292 | 7,120 | 206,788 |
| 103,868 | 838,353 | 769 | ・ | 103,097 | 838,298 | 1,868 | 40,662 | 3,816 | 103,602 |
| 100,276 | 830,074 | 160 | ・ | 100,113 | 829,869 | 1,816 | 32,673 | 3,675 | 119,742 |
| 176,618 | 1,458,778 | 3,125 | ・ | 173,486 | 1,458,475 | 1,993 | 34,793 | 5,944 | 193,239 |
| 102,225 | 877,916 | 555 | ・ | 101,659 | 877,500 | 6,005 | 149,998 | 3,717 | 129,798 |
| 74,021 | 529,914 | 6 | ・ | 74,012 | 529,564 | 1,157 | 17,308 | 2,249 | 78,151 |
| 113,844 | 696,917 | 14 | ・ | 113,830 | 696,917 | 960 | 11,042 | 1,816 | 57,493 |
| 14,853 | 108,429 | 4 | ・ | 14,849 | 108,429 | 234 | 3,794 | 359 | 13,336 |
| 210,461 | 1,551,608 | 57 | ・ | 210,399 | 1,551,398 | 1,698 | 25,847 | 2,334 | 80,459 |
| 612,324 | 4,573,374 | 364 | ・ | 611,941 | 4,572,355 | 6,090 | 115,061 | 12,261 | 403,843 |
| 145,597 | 955,424 | 1 | ・ | 145,595 | 955,406 | 1,213 | 20,666 | 2,840 | 95,290 |
| 12,884,545 | 119,794,654 | 53,247 | ・ | 12,830,858 | 119,765,981 | 326,777 | 6,295,138 | 325,829 | 10,627,978 |
| 1,171,100 | 8,415,666 | 446 | ・ | 1,170,626 | 8,414,068 | 11,352 | 193,719 | 21,859 | 728,572 |
| 14,055,645 | 128,210,319 | 53,693 | ・ | 14,001,484 | 128,180,049 | 338,129 | 6,488,857 | 347,688 | 11,356,549 |

第10- 1 表 都道府県、業種別医療費の状況（続き）

（市町村・

| | 療 養 費 | | | | | |
|------|------------|------------|-------------------|------------|-------------|-----------|
| | 療 | | | 養 | | |
| | 柔 道 整 復 師 | | ア ン マ ・ マ ッ サ ー ジ | | ハ リ ・ キ ュ ウ | |
| | 件 数 | 医 療 費 | 件 数 | 医 療 費 | 件 数 | 医 療 費 |
| | 件 | 千円 | 件 | 千円 | 件 | 千円 |
| 北海道 | 285,737 | 1,943,938 | 12,366 | 213,025 | 42,534 | 480,990 |
| 青森県 | 66,610 | 503,442 | 1,074 | 35,557 | 836 | 13,869 |
| 岩手県 | 57,830 | 350,616 | 1,213 | 30,527 | 1,147 | 15,884 |
| 宮城県 | 170,626 | 1,127,769 | 4,169 | 128,255 | 3,683 | 43,919 |
| 秋田県 | 48,708 | 395,874 | 2,175 | 72,356 | 410 | 4,567 |
| 山形県 | 63,749 | 432,491 | 1,514 | 41,969 | 1,500 | 17,867 |
| 福島県 | 131,575 | 907,908 | 4,000 | 96,710 | 3,302 | 44,045 |
| 茨城県 | 183,181 | 1,316,113 | 3,100 | 97,927 | 4,353 | 47,955 |
| 栃木県 | 175,532 | 1,366,040 | 3,292 | 76,457 | 2,806 | 30,320 |
| 群馬県 | 159,633 | 1,265,727 | 3,963 | 135,267 | 1,237 | 15,499 |
| 埼玉県 | 709,261 | 5,779,026 | 26,214 | 810,556 | 16,034 | 204,419 |
| 千葉県 | 498,512 | 3,779,279 | 18,867 | 549,059 | 17,557 | 227,785 |
| 東京都 | 1,385,613 | 11,390,135 | 57,713 | 1,895,874 | 59,910 | 854,925 |
| 神奈川県 | 679,272 | 5,033,993 | 58,379 | 1,803,411 | 36,368 | 503,902 |
| 新潟県 | 112,168 | 842,201 | 4,890 | 158,646 | 2,794 | 33,505 |
| 富山県 | 87,551 | 760,434 | 1,153 | 36,514 | 8,098 | 82,511 |
| 石川県 | 86,522 | 672,180 | 1,459 | 48,098 | 5,536 | 52,776 |
| 福井県 | 53,378 | 368,190 | 607 | 15,657 | 1,934 | 15,520 |
| 山梨県 | 73,316 | 530,491 | 3,291 | 94,819 | 2,981 | 28,507 |
| 長野県 | 172,200 | 1,275,997 | 6,760 | 155,568 | 7,011 | 66,611 |
| 岐阜県 | 206,879 | 1,476,337 | 4,043 | 149,027 | 7,538 | 96,101 |
| 静岡県 | 252,967 | 1,682,034 | 9,690 | 250,506 | 4,310 | 53,598 |
| 愛知県 | 562,595 | 3,757,285 | 16,236 | 488,699 | 53,399 | 588,566 |
| 三重県 | 113,686 | 754,506 | 2,005 | 49,722 | 7,482 | 79,704 |
| 滋賀県 | 115,349 | 724,669 | 2,588 | 82,484 | 4,523 | 83,861 |
| 京都府 | 330,684 | 2,477,033 | 9,940 | 341,929 | 9,938 | 152,743 |
| 大阪府 | 1,521,171 | 13,674,065 | 26,413 | 937,220 | 160,016 | 2,541,379 |
| 兵庫県 | 572,078 | 4,134,177 | 6,238 | 202,736 | 27,273 | 397,727 |
| 奈良県 | 155,233 | 1,022,973 | 1,552 | 39,948 | 6,794 | 80,493 |
| 和歌山県 | 176,128 | 1,301,305 | 905 | 32,848 | 8,303 | 105,003 |
| 鳥取県 | 16,165 | 103,142 | 419 | 13,321 | 821 | 9,534 |
| 島根県 | 19,851 | 108,055 | 397 | 10,421 | 1,011 | 10,387 |
| 岡山県 | 103,214 | 612,209 | 1,025 | 29,122 | 2,643 | 30,469 |
| 広島県 | 147,551 | 959,434 | 4,133 | 117,394 | 23,477 | 265,596 |
| 山口県 | 77,938 | 552,642 | 2,118 | 76,968 | 1,961 | 23,638 |
| 徳島県 | 78,288 | 543,081 | 621 | 13,247 | 2,943 | 23,661 |
| 香川県 | 80,677 | 445,714 | 1,933 | 57,524 | 2,814 | 37,009 |
| 愛媛県 | 101,479 | 581,543 | 3,676 | 126,082 | 2,029 | 26,147 |
| 高知県 | 53,109 | 335,209 | 1,221 | 43,563 | 842 | 10,037 |
| 福岡県 | 555,436 | 4,054,762 | 4,742 | 176,270 | 10,598 | 128,624 |
| 佐賀県 | 76,220 | 536,115 | 934 | 23,271 | 1,864 | 19,517 |
| 長崎県 | 171,108 | 1,176,876 | 1,251 | 27,001 | 9,063 | 86,254 |
| 熊本県 | 132,609 | 898,920 | 1,531 | 45,684 | 3,370 | 26,850 |
| 大分県 | 94,512 | 629,100 | 1,390 | 44,467 | 1,451 | 13,848 |
| 宮崎県 | 90,275 | 602,983 | 1,341 | 42,542 | 2,936 | 29,924 |
| 鹿児島県 | 158,199 | 1,077,536 | 3,069 | 94,335 | 4,188 | 55,441 |
| 沖縄県 | 86,202 | 468,676 | 2,879 | 87,872 | 2,797 | 39,609 |
| 医師 | 66,581 | 383,288 | 581 | 18,289 | 2,960 | 29,436 |
| 歯科医師 | 106,943 | 582,264 | 454 | 13,009 | 3,631 | 32,806 |
| 薬剤師 | 13,522 | 81,109 | 114 | 3,073 | 616 | 7,037 |
| 一般業種 | 197,720 | 1,319,272 | 1,572 | 42,742 | 7,070 | 82,910 |
| 建設関係 | 576,262 | 3,789,841 | 3,484 | 105,777 | 13,843 | 157,785 |
| 全国土木 | 137,383 | 791,541 | 827 | 17,738 | 3,330 | 30,059 |
| 市町村 | 11,250,577 | 84,732,230 | 328,489 | 10,100,456 | 584,415 | 7,801,096 |
| 組合 | 1,098,411 | 6,947,315 | 7,032 | 200,628 | 31,450 | 340,033 |
| 合計 | 12,348,988 | 91,679,545 | 335,521 | 10,301,084 | 615,865 | 8,141,129 |

療養の給付等 3月～2月ベース、療養費等 4月～3月ベース、組合 4月～3月ベース)

| 等 | | | | | |
|--------|---------|-------------------|---------|-------|--------|
| 費 | | | | 移 送 費 | |
| そ の 他 | | 海 外 療 養 費 (再 掲) | | | |
| 件 数 | 医 療 費 | 件 数 | 医 療 費 | 件 数 | 医 療 費 |
| 件 | 千円 | 件 | 千円 | 件 | 千円 |
| 42 | 1,629 | 219 | 8,810 | 14 | 904 |
| 20 | 467 | 9 | 747 | 15 | 392 |
| 7,434 | 42,323 | 48 | 4,059 | 2 | 131 |
| 38 | 4,931 | 81 | 1,592 | 11 | 794 |
| 1,489 | 12,420 | 13 | 9,280 | - | - |
| 29 | 804 | 22 | 1,653 | - | - |
| 194 | 4,639 | 117 | 2,992 | 1 | 8 |
| 21 | 677 | 131 | 6,273 | 3 | 178 |
| 222 | 10,351 | 177 | 5,187 | 2 | 118 |
| 13 | 699 | 43 | 923 | 3 | 74 |
| 120 | 13,221 | 713 | 51,361 | 9 | 455 |
| 137 | 4,129 | 891 | 49,957 | 21 | 4,360 |
| 918 | 9,547 | 3,054 | 150,299 | 28 | 8,849 |
| 130 | 8,204 | 1,331 | 59,548 | 42 | 1,476 |
| 535 | 5,588 | 47 | 3,136 | 3 | 60 |
| 61 | 1,551 | 31 | 1,676 | 3 | 354 |
| 1 | 6 | 45 | 2,067 | 41 | 1,008 |
| - | - | 28 | 401 | 1 | 24 |
| 123 | 1,625 | 46 | 1,655 | 3 | 155 |
| 36 | 1,825 | 130 | 13,059 | 1 | 135 |
| 77 | 3,521 | 110 | 2,876 | 6 | 115 |
| 101 | 3,398 | 226 | 8,374 | 11 | 561 |
| 363 | 8,665 | 582 | 25,767 | 2 | 137 |
| 221 | 2,102 | 60 | 1,660 | 10 | 529 |
| - | - | 86 | 1,958 | 5 | 95 |
| 37 | 9,934 | 319 | 27,148 | 11 | 770 |
| 115 | 8,157 | 739 | 38,589 | 17 | 645 |
| 146 | 3,080 | 671 | 27,653 | 12 | 275 |
| 12 | 832 | 87 | 4,767 | 10 | 566 |
| 6 | 225 | 23 | 277 | 3 | 119 |
| 9 | 222 | 5 | 46 | 1 | 84 |
| 12 | 330 | 11 | 283 | 12 | 216 |
| - | - | 150 | 2,774 | 8 | 234 |
| 192 | 4,338 | 156 | 7,217 | 8 | 270 |
| 279 | 1,168 | 59 | 2,250 | 1 | 91 |
| 19 | 19 | 48 | 2,803 | 2 | 28 |
| 52 | 3,378 | 67 | 3,858 | 7 | 63 |
| 906 | 2,381 | 41 | 777 | 9 | 379 |
| 42 | 3,729 | 39 | 1,064 | 3 | 316 |
| 271 | 13,226 | 182 | 10,858 | 8 | 469 |
| 17 | 593 | 20 | 768 | 2 | 13 |
| 27 | 1,564 | 19 | 1,710 | 53 | 1,865 |
| 22 | 283 | 48 | 1,136 | 13 | 381 |
| 60 | 6,619 | 47 | 1,577 | 2 | 55 |
| 70 | 2,005 | 49 | 2,282 | 3 | 204 |
| 93 | 3,132 | 37 | 1,047 | 7 | 303 |
| 59 | 1,547 | 73 | 2,470 | 11 | 416 |
| 484 | 3,092 | 30 | 2,125 | 3 | 350 |
| 26 | 302 | 7 | 536 | - | - |
| 4 | 79 | 4 | 47 | - | - |
| 5 | 167 | 58 | 4,061 | 5 | 211 |
| 1 | 48 | 636 | 7,144 | 19 | 1,019 |
| 2 | 113 | 15 | 313 | 1 | 18 |
| 14,771 | 209,084 | 11,130 | 556,667 | 440 | 28,673 |
| 522 | 3,801 | 750 | 14,226 | 28 | 1,598 |
| 15,293 | 212,885 | 11,880 | 570,893 | 468 | 30,271 |

第10- 1 表 都道府県、業種別医療費の状況

全 体

| | 療 養 諸 費 合 計 | | | | | 療 養 の 給 付 等 | |
|---------|-------------|------------|------------|------------|-----------|-------------|------------|
| | 件 数 | 医 療 費 | 保険者負担額 | 一部負担金 | 他法負担分 | | |
| | 件 | 千円 | 千円 | 千円 | 千円 | 件 | 千円 |
| 北 海 道 | 94,549 | 2,701,542 | 1,885,841 | 756,701 | 59,000 | 92,453 | 2,682,058 |
| 青 森 県 | 45,094 | 972,204 | 679,337 | 267,775 | 25,092 | 44,552 | 967,288 |
| 岩 手 県 | 46,143 | 887,131 | 645,994 | 234,338 | 6,799 | 45,454 | 882,535 |
| 宮 城 県 | 58,996 | 1,224,825 | 862,958 | 344,836 | 17,030 | 57,678 | 1,212,779 |
| 秋 田 県 | 41,485 | 878,784 | 612,516 | 232,097 | 34,170 | 40,668 | 872,664 |
| 山 形 県 | 53,008 | 1,042,252 | 727,240 | 269,980 | 45,032 | 51,992 | 1,033,425 |
| 福 島 県 | 73,023 | 1,474,030 | 1,077,166 | 384,971 | 11,893 | 71,445 | 1,461,791 |
| 茨 城 県 | 72,500 | 1,576,873 | 1,099,723 | 442,828 | 34,322 | 71,281 | 1,566,386 |
| 栃 木 県 | 57,994 | 1,183,663 | 826,007 | 334,946 | 22,710 | 56,259 | 1,168,966 |
| 群 馬 県 | 47,615 | 1,074,150 | 748,135 | 295,126 | 30,890 | 46,386 | 1,063,494 |
| 埼 玉 県 | 132,973 | 3,001,633 | 2,094,165 | 802,961 | 104,507 | 128,437 | 2,955,426 |
| 千 葉 県 | 113,553 | 2,461,593 | 1,717,830 | 685,849 | 57,914 | 110,584 | 2,433,874 |
| 東 京 都 | 231,732 | 4,704,980 | 3,281,661 | 1,306,512 | 116,808 | 223,708 | 4,624,113 |
| 神 奈 川 県 | 135,808 | 3,008,822 | 2,098,118 | 826,116 | 84,589 | 131,986 | 2,968,161 |
| 新 潟 県 | 94,941 | 1,976,934 | 1,379,248 | 511,484 | 86,202 | 93,439 | 1,961,187 |
| 富 山 県 | 29,352 | 723,117 | 503,823 | 199,932 | 19,361 | 28,369 | 713,442 |
| 石 川 県 | 31,735 | 866,610 | 604,487 | 229,471 | 32,651 | 30,953 | 859,681 |
| 福 井 県 | 24,042 | 638,218 | 444,949 | 184,780 | 8,489 | 23,510 | 634,472 |
| 山 梨 県 | 23,839 | 529,755 | 369,822 | 152,736 | 7,197 | 23,092 | 522,379 |
| 長 野 県 | 74,919 | 1,665,305 | 1,162,378 | 477,161 | 25,766 | 72,869 | 1,647,433 |
| 岐 阜 県 | 50,086 | 1,156,866 | 806,333 | 307,356 | 43,177 | 48,411 | 1,142,591 |
| 静 岡 県 | 100,660 | 2,072,293 | 1,444,862 | 604,610 | 22,822 | 98,568 | 2,054,811 |
| 愛 知 県 | 128,292 | 3,002,612 | 2,094,097 | 772,948 | 135,568 | 124,733 | 2,969,509 |
| 三 重 県 | 48,316 | 1,047,667 | 731,008 | 247,679 | 68,980 | 47,302 | 1,039,348 |
| 滋 賀 県 | 32,874 | 720,759 | 501,964 | 195,732 | 23,063 | 31,805 | 712,418 |
| 京 都 府 | 46,800 | 1,146,639 | 803,028 | 304,872 | 38,739 | 44,559 | 1,127,232 |
| 大 阪 府 | 164,878 | 3,904,261 | 2,726,450 | 1,061,507 | 116,305 | 155,744 | 3,807,872 |
| 兵 庫 県 | 109,390 | 2,561,411 | 1,787,658 | 689,479 | 84,274 | 105,940 | 2,531,694 |
| 奈 良 県 | 27,280 | 596,872 | 416,371 | 172,527 | 7,973 | 26,303 | 589,665 |
| 和 歌 山 県 | 29,039 | 637,734 | 444,895 | 173,595 | 19,244 | 27,777 | 626,822 |
| 鳥 取 県 | 22,786 | 521,171 | 364,286 | 129,631 | 27,254 | 22,494 | 518,537 |
| 島 根 県 | 23,694 | 572,023 | 399,122 | 156,531 | 16,371 | 23,413 | 560,785 |
| 岡 山 県 | 40,383 | 1,083,246 | 755,855 | 303,755 | 23,636 | 39,716 | 1,077,471 |
| 広 島 県 | 63,782 | 1,536,857 | 1,072,287 | 409,493 | 55,077 | 62,644 | 1,525,169 |
| 山 口 県 | 35,869 | 890,498 | 620,733 | 238,940 | 30,825 | 35,294 | 884,778 |
| 徳 島 県 | 19,132 | 444,351 | 310,476 | 123,133 | 10,742 | 18,478 | 439,089 |
| 香 川 県 | 27,695 | 665,667 | 463,830 | 180,351 | 21,486 | 26,950 | 661,288 |
| 愛 媛 県 | 35,712 | 978,824 | 684,463 | 266,656 | 27,704 | 34,777 | 971,555 |
| 高 知 県 | 21,925 | 522,420 | 364,318 | 141,729 | 16,373 | 21,567 | 519,410 |
| 福 岡 県 | 117,013 | 2,630,907 | 1,835,037 | 702,638 | 93,232 | 113,032 | 2,596,623 |
| 佐 賀 県 | 27,337 | 679,444 | 473,485 | 196,231 | 9,729 | 26,677 | 674,995 |
| 長 崎 県 | 46,842 | 1,071,595 | 747,336 | 302,458 | 21,801 | 45,287 | 1,060,030 |
| 熊 本 県 | 59,938 | 1,240,979 | 866,195 | 341,884 | 32,899 | 58,640 | 1,230,870 |
| 大 分 県 | 34,182 | 838,793 | 585,518 | 241,085 | 12,189 | 33,359 | 833,388 |
| 宮 崎 県 | 37,161 | 852,923 | 594,755 | 244,249 | 13,919 | 36,395 | 845,916 |
| 鹿 児 島 県 | 54,936 | 1,421,532 | 989,829 | 404,492 | 27,211 | 53,609 | 1,411,709 |
| 沖 縄 県 | 23,547 | 685,120 | 478,285 | 187,407 | 19,428 | 23,118 | 681,148 |
| 合 計 | 2,912,850 | 66,075,884 | 46,183,877 | 18,041,566 | 1,850,441 | 2,831,707 | 65,326,278 |

(市町村・療養の給付等 3月～2月ベース、療養費等 4月～3月ベース)

| 療 養 費 等 | | | | | | | | | |
|---------|---------|---------|-------|-----------|---------|-------|--------|-------|--------|
| 合 計 | | 食 事 療 養 | | 療 養 費 | | | | | |
| | | | | 療 養 費 小 計 | | 診 療 費 | | 補 装 具 | |
| 件 数 | 医 療 費 | 件 数 | 医 療 費 | 件 数 | 医 療 費 | 件 数 | 医 療 費 | 件 数 | 医 療 費 |
| 件 | 千円 | 件 | 千円 | 件 | 千円 | 件 | 千円 | 件 | 千円 |
| 2,096 | 19,484 | 15 | ・ | 2,081 | 19,484 | 6 | 56 | 79 | 2,500 |
| 542 | 4,915 | 7 | ・ | 535 | 4,915 | 11 | 88 | 29 | 751 |
| 689 | 4,596 | 1 | ・ | 688 | 4,596 | 15 | 197 | 18 | 617 |
| 1,318 | 12,046 | 3 | ・ | 1,315 | 12,046 | 4 | 283 | 31 | 1,028 |
| 817 | 6,119 | 1 | ・ | 816 | 6,119 | 17 | 143 | 17 | 510 |
| 1,016 | 8,827 | 4 | ・ | 1,012 | 8,827 | 64 | 835 | 28 | 813 |
| 1,578 | 12,239 | 1 | ・ | 1,577 | 12,239 | 33 | 399 | 35 | 1,017 |
| 1,219 | 10,487 | 3 | ・ | 1,216 | 10,487 | 2 | 9 | 43 | 1,213 |
| 1,735 | 14,697 | 1 | ・ | 1,734 | 14,697 | 19 | 428 | 25 | 685 |
| 1,229 | 10,656 | 2 | ・ | 1,227 | 10,656 | 66 | 725 | 34 | 1,004 |
| 4,536 | 46,207 | 6 | ・ | 4,530 | 46,207 | 25 | 361 | 87 | 3,036 |
| 2,969 | 27,719 | － | ・ | 2,969 | 27,719 | 41 | 1,048 | 71 | 3,161 |
| 8,024 | 80,867 | 1 | ・ | 8,023 | 80,867 | 60 | 1,277 | 135 | 4,832 |
| 3,822 | 40,662 | 26 | ・ | 3,796 | 40,662 | 62 | 957 | 61 | 2,182 |
| 1,502 | 15,747 | 16 | ・ | 1,486 | 15,747 | 12 | 1,737 | 70 | 1,718 |
| 983 | 9,675 | 1 | ・ | 982 | 9,675 | 4 | 26 | 26 | 622 |
| 782 | 6,929 | 9 | ・ | 773 | 6,929 | 1 | 7 | 17 | 558 |
| 532 | 3,746 | － | ・ | 532 | 3,746 | 5 | 70 | 24 | 421 |
| 747 | 7,376 | － | ・ | 747 | 7,376 | 28 | 232 | 18 | 474 |
| 2,050 | 17,872 | 4 | ・ | 2,046 | 17,872 | 7 | 50 | 61 | 1,772 |
| 1,675 | 14,275 | 4 | ・ | 1,670 | 14,231 | 34 | 274 | 42 | 1,014 |
| 2,092 | 17,483 | 5 | ・ | 2,087 | 17,483 | 6 | 53 | 84 | 2,260 |
| 3,559 | 33,103 | 18 | ・ | 3,541 | 33,103 | 9 | 119 | 131 | 4,207 |
| 1,014 | 8,319 | － | ・ | 1,014 | 8,319 | 40 | 298 | 61 | 1,377 |
| 1,069 | 8,340 | 1 | ・ | 1,068 | 8,340 | 14 | 601 | 31 | 839 |
| 2,241 | 19,407 | 2 | ・ | 2,239 | 19,407 | 19 | 155 | 51 | 1,717 |
| 9,134 | 96,389 | 18 | ・ | 9,115 | 96,364 | 67 | 1,561 | 138 | 4,712 |
| 3,450 | 29,717 | 12 | ・ | 3,438 | 29,717 | 33 | 303 | 142 | 3,782 |
| 977 | 7,207 | － | ・ | 977 | 7,207 | － | － | 34 | 927 |
| 1,262 | 10,912 | 4 | ・ | 1,258 | 10,912 | 3 | 36 | 24 | 920 |
| 292 | 2,634 | 6 | ・ | 286 | 2,634 | 1 | 27 | 27 | 761 |
| 281 | 11,238 | 3 | ・ | 278 | 11,238 | 45 | 9,442 | 24 | 638 |
| 667 | 5,775 | 5 | ・ | 662 | 5,775 | － | － | 34 | 885 |
| 1,138 | 11,688 | 10 | ・ | 1,128 | 11,688 | 27 | 755 | 49 | 1,492 |
| 575 | 5,720 | 2 | ・ | 573 | 5,720 | 3 | 34 | 39 | 1,019 |
| 654 | 5,262 | 1 | ・ | 653 | 5,262 | － | － | 19 | 407 |
| 745 | 4,378 | 4 | ・ | 741 | 4,378 | 5 | 15 | 27 | 692 |
| 935 | 7,268 | 8 | ・ | 927 | 7,268 | 41 | 253 | 28 | 1,009 |
| 358 | 3,011 | 1 | ・ | 357 | 3,011 | 1 | 3 | 18 | 452 |
| 3,981 | 34,284 | 11 | ・ | 3,970 | 34,284 | 80 | 510 | 117 | 3,084 |
| 660 | 4,449 | 3 | ・ | 657 | 4,449 | － | － | 20 | 488 |
| 1,555 | 11,565 | 6 | ・ | 1,549 | 11,565 | － | － | 37 | 1,005 |
| 1,298 | 10,108 | 12 | ・ | 1,285 | 9,900 | 1 | 50 | 52 | 1,628 |
| 823 | 5,405 | 8 | ・ | 814 | 5,405 | 2 | 10 | 34 | 993 |
| 766 | 7,007 | 1 | ・ | 765 | 7,007 | 1 | 11 | 33 | 1,132 |
| 1,327 | 9,823 | 10 | ・ | 1,317 | 9,823 | 2 | 20 | 48 | 1,251 |
| 429 | 3,972 | 3 | ・ | 426 | 3,972 | 1 | 9 | 16 | 370 |
| 81,143 | 749,606 | 259 | ・ | 80,880 | 749,330 | 917 | 23,469 | 2,269 | 67,976 |

第10-1表 都道府県、業種別医療費の状況（続き）

| | 療 養 費 | | | | | |
|------|-----------|---------|-------------------|--------|-------------|--------|
| | 療 養 | | | 費 | | |
| | 柔 道 整 復 師 | | ア ン マ ・ マ ッ サ ー ジ | | ハ リ ・ キ ュ ウ | |
| | 件 数 | 医 療 費 | 件 数 | 医 療 費 | 件 数 | 医 療 費 |
| | 件 | 千円 | 件 | 千円 | 件 | 千円 |
| 北海道 | 1,560 | 11,186 | 146 | 2,034 | 288 | 3,695 |
| 青森県 | 469 | 3,422 | 25 | 655 | 1 | - |
| 岩手県 | 588 | 3,328 | 5 | 63 | 5 | 142 |
| 宮城県 | 1,160 | 7,951 | 59 | 2,179 | 58 | 489 |
| 秋田県 | 748 | 4,755 | 27 | 667 | - | - |
| 山形県 | 895 | 6,287 | 4 | 78 | 21 | 814 |
| 福島県 | 1,410 | 8,916 | 67 | 1,471 | 32 | 436 |
| 茨城県 | 1,122 | 8,211 | 32 | 863 | 17 | 190 |
| 栃木県 | 1,625 | 12,508 | 14 | 508 | 51 | 569 |
| 群馬県 | 1,082 | 7,887 | 40 | 993 | 5 | 46 |
| 埼玉県 | 4,014 | 31,984 | 242 | 8,252 | 162 | 2,574 |
| 千葉県 | 2,584 | 19,610 | 83 | 1,890 | 189 | 1,984 |
| 東京都 | 7,023 | 57,188 | 383 | 11,284 | 415 | 6,143 |
| 神奈川県 | 3,194 | 24,307 | 275 | 9,774 | 204 | 3,242 |
| 新潟県 | 1,273 | 10,063 | 92 | 1,909 | 37 | 307 |
| 富山県 | 860 | 6,951 | 32 | 1,550 | 60 | 526 |
| 石川県 | 667 | 4,868 | 26 | 932 | 62 | 564 |
| 福井県 | 479 | 3,026 | 5 | 115 | 19 | 114 |
| 山梨県 | 608 | 4,934 | 43 | 1,465 | 50 | 271 |
| 長野県 | 1,850 | 13,669 | 66 | 1,721 | 60 | 552 |
| 岐阜県 | 1,465 | 10,980 | 44 | 1,124 | 84 | 760 |
| 静岡県 | 1,865 | 11,653 | 110 | 3,136 | 22 | 380 |
| 愛知県 | 2,826 | 18,689 | 182 | 5,800 | 393 | 4,289 |
| 三重県 | 806 | 4,999 | 32 | 991 | 73 | 600 |
| 滋賀県 | 973 | 5,966 | 23 | 668 | 27 | 267 |
| 京都府 | 1,998 | 14,619 | 70 | 1,660 | 101 | 1,256 |
| 大阪府 | 7,824 | 69,040 | 184 | 5,695 | 902 | 15,354 |
| 兵庫県 | 3,070 | 21,846 | 53 | 2,188 | 140 | 1,599 |
| 奈良県 | 874 | 5,634 | 12 | 90 | 57 | 557 |
| 和歌山県 | 1,171 | 9,019 | 12 | 71 | 47 | 858 |
| 鳥取県 | 215 | 1,344 | 9 | 114 | 34 | 389 |
| 島根県 | 202 | 1,144 | - | - | 7 | 14 |
| 岡山県 | 572 | 3,860 | 18 | 114 | 38 | 916 |
| 広島県 | 851 | 4,878 | 59 | 2,186 | 141 | 1,974 |
| 山口県 | 513 | 3,533 | 11 | 907 | 7 | 226 |
| 徳島県 | 596 | 4,119 | 9 | 483 | 29 | 253 |
| 香川県 | 678 | 3,131 | 28 | 530 | 2 | 5 |
| 愛媛県 | 774 | 4,025 | 76 | 1,884 | 8 | 97 |
| 高知県 | 321 | 2,189 | - | - | 17 | 367 |
| 福岡県 | 3,651 | 27,921 | 40 | 1,363 | 79 | 1,364 |
| 佐賀県 | 615 | 3,746 | 4 | 91 | 18 | 124 |
| 長崎県 | 1,427 | 9,748 | 22 | 351 | 63 | 461 |
| 熊本県 | 1,180 | 7,727 | 16 | 217 | 35 | 229 |
| 大分県 | 774 | 4,306 | - | - | 3 | 49 |
| 宮崎県 | 682 | 5,006 | 16 | 350 | 33 | 509 |
| 鹿児島県 | 1,218 | 7,948 | 20 | 351 | 23 | 214 |
| 沖縄県 | 365 | 2,282 | 37 | 1,183 | 7 | 127 |
| 合 計 | 70,717 | 520,402 | 2,753 | 79,947 | 4,126 | 55,896 |

(市町村・療養の給付等 3月～2月ベース、療養費等 4月～3月ベース)

| 等 | | | | | |
|-------|-------|-----|-------|-------|-------|
| そ の 他 | | | | 移 送 費 | |
| 件 数 | 医 療 費 | 件 数 | 医 療 費 | 件 数 | 医 療 費 |
| 件 | 千円 | 件 | 千円 | 件 | 千円 |
| 2 | 13 | － | － | － | － |
| － | － | － | － | － | － |
| 57 | 250 | － | － | － | － |
| 3 | 116 | － | － | － | － |
| 7 | 45 | － | － | － | － |
| － | － | － | － | － | － |
| － | － | － | － | － | － |
| － | － | － | － | － | － |
| － | － | 1 | 153 | － | － |
| － | － | 19 | 213 | － | － |
| 1 | 25 | 10 | 253 | － | － |
| 7 | 143 | 10 | 763 | － | － |
| － | 200 | 2 | 13 | － | － |
| 2 | 12 | 1 | 5 | － | － |
| － | － | － | － | － | － |
| － | － | － | － | － | － |
| － | － | 3 | 36 | － | － |
| 2 | 108 | － | － | － | － |
| 1 | 80 | － | － | 1 | 44 |
| － | － | 1 | 7 | － | － |
| － | － | 1 | 26 | － | － |
| 2 | 54 | － | － | － | － |
| － | － | 2 | 499 | － | － |
| － | － | － | － | － | － |
| － | － | 3 | 260 | 1 | 25 |
| － | － | 6 | 76 | － | － |
| 1 | 8 | － | － | － | － |
| － | － | － | － | － | － |
| 1 | 403 | － | － | － | － |
| － | － | 2 | 16 | － | － |
| 1 | 6 | － | － | － | － |
| － | － | － | － | － | － |
| 3 | 42 | 1 | 1 | － | － |
| 1 | 49 | － | － | 1 | 208 |
| 1 | 46 | － | － | 1 | － |
| － | － | － | － | － | － |
| 6 | 39 | － | － | － | － |
| － | － | － | － | － | － |
| 98 | 1,639 | 62 | 2,322 | 4 | 277 |

第10-2表 都道府県、業種別医療費の状況

前期高齢者分再掲

| | 療 養 諸 費 合 計 | | | | | 療 養 の 給 付 等 | |
|-------|-------------|---------------|---------------|---------------|------------|-------------|---------------|
| | 件 数 | 医 療 費 | 保険者負担額 | 一部負担金 | 他法負担分 | | |
| | | | | | | 件 数 | 医 療 費 |
| | 件 | 千円 | 千円 | 千円 | 千円 | 件 | 千円 |
| 北海道 | 11,284,657 | 277,241,539 | 208,055,679 | 66,419,469 | 2,766,390 | 11,081,035 | 275,329,334 |
| 青森県 | 3,227,424 | 63,185,247 | 47,291,977 | 15,404,014 | 489,255 | 3,189,522 | 62,815,545 |
| 岩手県 | 3,023,251 | 60,979,850 | 46,548,714 | 13,931,948 | 499,189 | 2,983,574 | 60,644,058 |
| 宮城県 | 5,319,300 | 110,947,794 | 83,151,959 | 26,473,774 | 1,322,061 | 5,228,377 | 110,162,576 |
| 秋田県 | 2,553,839 | 55,028,648 | 41,135,673 | 12,860,776 | 1,032,199 | 2,521,996 | 54,700,412 |
| 山形県 | 2,686,210 | 52,908,828 | 39,463,686 | 12,690,126 | 755,016 | 2,646,813 | 52,556,703 |
| 福島県 | 4,361,422 | 88,808,013 | 68,531,114 | 19,525,193 | 751,706 | 4,282,596 | 88,134,450 |
| 茨城県 | 6,422,412 | 130,711,700 | 97,819,344 | 31,830,646 | 1,061,710 | 6,324,713 | 129,812,750 |
| 栃木県 | 4,499,451 | 95,131,493 | 71,075,178 | 23,044,535 | 1,011,779 | 4,399,356 | 94,169,112 |
| 群馬県 | 4,325,301 | 94,600,618 | 70,804,528 | 22,188,778 | 1,607,312 | 4,238,445 | 93,705,256 |
| 埼玉県 | 16,399,664 | 348,252,633 | 260,777,921 | 82,168,470 | 5,306,242 | 15,992,475 | 344,080,665 |
| 千葉県 | 13,977,694 | 303,840,836 | 227,189,506 | 72,190,845 | 4,460,485 | 13,678,879 | 300,872,240 |
| 東京都 | 25,441,742 | 550,295,905 | 411,373,265 | 129,885,169 | 9,037,471 | 24,762,373 | 542,660,645 |
| 神奈川県 | 19,552,113 | 414,331,366 | 310,380,956 | 96,318,362 | 7,632,047 | 19,123,631 | 409,644,438 |
| 新潟県 | 5,395,324 | 111,673,756 | 83,539,777 | 26,208,443 | 1,925,535 | 5,315,835 | 110,862,538 |
| 富山県 | 2,193,054 | 49,105,112 | 36,932,500 | 11,673,455 | 499,156 | 2,125,866 | 48,421,745 |
| 石川県 | 2,317,797 | 60,387,186 | 45,315,494 | 14,440,533 | 631,159 | 2,258,678 | 59,821,868 |
| 福井県 | 1,421,469 | 38,946,006 | 29,092,688 | 9,502,631 | 350,687 | 1,385,552 | 38,643,694 |
| 山梨県 | 1,887,753 | 42,536,940 | 31,760,665 | 10,224,737 | 551,537 | 1,845,465 | 42,122,942 |
| 長野県 | 4,783,353 | 102,609,488 | 76,899,409 | 24,730,061 | 980,018 | 4,670,090 | 101,538,286 |
| 岐阜県 | 4,939,316 | 106,942,229 | 80,200,388 | 24,132,322 | 2,609,520 | 4,810,710 | 105,781,922 |
| 静岡県 | 9,046,377 | 188,087,343 | 140,757,942 | 45,655,989 | 1,673,412 | 8,892,055 | 186,674,884 |
| 愛知県 | 15,264,437 | 296,429,864 | 222,257,038 | 71,180,386 | 2,992,441 | 14,905,184 | 293,349,220 |
| 三重県 | 4,339,718 | 94,628,954 | 70,897,551 | 22,461,144 | 1,270,258 | 4,264,149 | 93,952,447 |
| 滋賀県 | 2,978,399 | 67,151,390 | 50,300,000 | 15,449,816 | 1,401,574 | 2,903,414 | 66,503,061 |
| 京都府 | 5,340,202 | 136,121,302 | 102,411,999 | 29,867,246 | 3,842,057 | 5,138,178 | 134,154,857 |
| 大阪府 | 19,247,788 | 464,760,753 | 350,113,833 | 105,357,853 | 9,289,067 | 18,378,228 | 455,374,518 |
| 兵庫県 | 13,152,919 | 285,793,026 | 214,248,259 | 66,973,123 | 4,571,644 | 12,807,601 | 282,693,752 |
| 奈良県 | 3,219,030 | 72,846,758 | 54,631,796 | 17,501,174 | 713,789 | 3,122,806 | 72,075,134 |
| 和歌山県 | 2,413,969 | 54,496,698 | 40,862,546 | 12,836,555 | 797,597 | 2,312,834 | 53,630,285 |
| 鳥取県 | 1,249,938 | 30,088,470 | 22,505,676 | 7,018,238 | 564,555 | 1,237,819 | 29,961,702 |
| 島根県 | 1,662,899 | 39,480,812 | 29,570,353 | 9,212,097 | 698,361 | 1,646,979 | 39,344,285 |
| 岡山県 | 4,222,035 | 106,362,017 | 80,163,810 | 24,662,243 | 1,535,964 | 4,159,220 | 105,827,737 |
| 広島県 | 6,736,887 | 147,551,230 | 111,072,039 | 33,235,764 | 3,243,428 | 6,624,918 | 146,512,527 |
| 山口県 | 3,955,870 | 88,941,747 | 66,593,493 | 20,273,314 | 2,074,940 | 3,892,358 | 88,423,232 |
| 徳島県 | 1,589,421 | 37,662,405 | 28,182,392 | 9,155,576 | 324,437 | 1,543,886 | 37,288,284 |
| 香川県 | 2,354,598 | 59,320,633 | 44,476,795 | 13,482,860 | 1,360,977 | 2,300,873 | 58,910,030 |
| 愛媛県 | 3,234,471 | 78,738,627 | 59,063,646 | 18,384,913 | 1,290,068 | 3,174,108 | 78,219,526 |
| 高知県 | 1,742,882 | 46,191,943 | 34,540,488 | 10,917,924 | 733,532 | 1,710,655 | 45,898,853 |
| 福岡県 | 11,410,152 | 240,537,714 | 180,195,695 | 58,083,996 | 2,258,023 | 11,130,598 | 238,133,433 |
| 佐賀県 | 2,100,946 | 46,997,836 | 35,055,420 | 11,413,646 | 528,769 | 2,057,726 | 46,619,741 |
| 長崎県 | 3,793,186 | 88,709,831 | 66,290,075 | 20,565,287 | 1,854,469 | 3,687,868 | 87,840,265 |
| 熊本県 | 4,350,930 | 102,257,647 | 76,389,942 | 24,073,210 | 1,794,495 | 4,276,311 | 101,571,656 |
| 大分県 | 2,790,122 | 71,326,246 | 53,442,867 | 17,137,848 | 745,532 | 2,731,236 | 70,825,007 |
| 宮崎県 | 2,743,548 | 62,305,520 | 46,569,443 | 14,895,729 | 840,348 | 2,692,767 | 61,860,730 |
| 鹿児島県 | 4,102,007 | 101,352,867 | 75,498,125 | 24,505,411 | 1,349,331 | 4,007,415 | 100,502,731 |
| 沖縄県 | 2,194,346 | 60,363,337 | 44,609,182 | 14,806,802 | 947,353 | 2,170,714 | 60,103,355 |
| 医師 | 533,801 | 14,432,274 | 10,243,996 | 4,069,600 | 118,679 | 526,880 | 14,356,734 |
| 歯科医師 | 394,530 | 9,799,491 | 7,013,011 | 2,694,046 | 92,434 | 386,111 | 9,731,049 |
| 薬剤師 | 115,719 | 2,374,100 | 1,709,666 | 644,639 | 19,795 | 113,180 | 2,348,017 |
| 一般業種 | 1,098,926 | 22,402,231 | 16,325,335 | 5,819,040 | 257,856 | 1,056,628 | 22,021,361 |
| 建設関係 | 4,503,914 | 100,409,384 | 73,261,260 | 26,135,272 | 1,012,851 | 4,390,299 | 99,384,787 |
| 全国土木 | 613,309 | 12,427,832 | 8,990,761 | 3,337,536 | 99,534 | 601,289 | 12,328,359 |
| 市 町 村 | 281,249,623 | 6,226,970,155 | 4,668,040,825 | 1,464,952,433 | 93,976,898 | 274,635,881 | 6,162,732,431 |
| 組 合 | 7,260,199 | 161,845,312 | 117,544,029 | 42,700,134 | 1,601,149 | 7,074,387 | 160,170,307 |
| 合 計 | 288,509,822 | 6,388,815,467 | 4,785,584,854 | 1,507,652,566 | 95,578,046 | 281,710,268 | 6,322,902,738 |

(市町村・療養の給付等 3月～2月ベース、療養費等 4月～3月ベース、組合 4月～3月ベース)

| 療 養 | | | | 費 等 | | | | | |
|-----------|------------|-------------------|-------|-----------|------------|-----------------|---------|-------|-------|
| 合 計 | | 食 事 療 養 ・ 生 活 療 養 | | 療 養 費 | | 海 外 療 養 費 (再 掲) | | 移 送 費 | |
| | | | | | | 件 数 | 医 療 費 | | |
| 件 数 | 医 療 費 | 件 数 | 医 療 費 | 件 数 | 医 療 費 | 件 数 | 医 療 費 | 件 数 | 医 療 費 |
| 件 | 千円 | 件 | 千円 | 件 | 千円 | 件 | 千円 | 件 | 千円 |
| 203,622 | 1,912,204 | 1,866 | ・ | 201,752 | 1,912,141 | 39 | 2,640 | 4 | 63 |
| 37,902 | 369,702 | 592 | ・ | 37,307 | 369,690 | 3 | - | 3 | 12 |
| 39,677 | 335,792 | 1,850 | ・ | 37,826 | 335,774 | 15 | 3,045 | 1 | 18 |
| 90,923 | 785,218 | 206 | ・ | 90,712 | 784,975 | 46 | 1,100 | 5 | 243 |
| 31,843 | 328,236 | 638 | ・ | 31,205 | 328,236 | - | - | - | - |
| 39,397 | 352,125 | 38 | ・ | 39,359 | 352,125 | 5 | 333 | - | - |
| 78,826 | 673,563 | 126 | ・ | 78,699 | 673,555 | 32 | 259 | 1 | 8 |
| 97,699 | 898,951 | 80 | ・ | 97,618 | 898,813 | 27 | 149 | 1 | 138 |
| 100,095 | 962,380 | 13 | ・ | 100,081 | 962,364 | 25 | 491 | 1 | 16 |
| 86,856 | 895,362 | 31 | ・ | 86,824 | 895,351 | 7 | 77 | 1 | 11 |
| 407,189 | 4,171,968 | 641 | ・ | 406,548 | 4,171,968 | 204 | 12,787 | - | - |
| 298,815 | 2,968,596 | 80 | ・ | 298,733 | 2,968,408 | 196 | 11,326 | 2 | 188 |
| 679,369 | 7,635,259 | 249 | ・ | 679,111 | 7,634,770 | 16,232 | 27,005 | 9 | 489 |
| 428,482 | 4,686,928 | 2,759 | ・ | 425,710 | 4,686,477 | 353 | 17,518 | 13 | 451 |
| 79,489 | 811,217 | 1,530 | ・ | 77,958 | 811,188 | 9 | 456 | 1 | 29 |
| 67,188 | 683,367 | 309 | ・ | 66,878 | 683,358 | - | - | 1 | 9 |
| 59,119 | 565,318 | 510 | ・ | 58,590 | 564,895 | 6 | 137 | 19 | 423 |
| 35,917 | 302,312 | 12 | ・ | 35,905 | 302,312 | 2 | 7 | - | - |
| 42,288 | 413,997 | 6 | ・ | 42,280 | 413,908 | 614 | 140 | 2 | 89 |
| 113,263 | 1,071,202 | 595 | ・ | 112,668 | 1,071,202 | 21 | 5,968 | - | - |
| 128,606 | 1,160,308 | 621 | ・ | 127,984 | 1,160,270 | 28 | 1,571 | 1 | 37 |
| 154,322 | 1,412,459 | 448 | ・ | 153,872 | 1,412,366 | 77 | 2,747 | 2 | 93 |
| 359,253 | 3,080,644 | 2,892 | ・ | 356,361 | 3,080,644 | 81 | 4,528 | - | - |
| 75,569 | 676,507 | 106 | ・ | 75,462 | 676,444 | 15 | 241 | 1 | 63 |
| 74,985 | 648,329 | 449 | ・ | 74,535 | 648,326 | 14 | 256 | 1 | 3 |
| 202,024 | 1,966,446 | 255 | ・ | 201,765 | 1,966,145 | 37 | 1,555 | 4 | 301 |
| 869,560 | 9,386,234 | 1,587 | ・ | 867,966 | 9,386,065 | 113 | 6,383 | 7 | 169 |
| 345,318 | 3,099,274 | 1,583 | ・ | 343,734 | 3,099,244 | 170 | 8,314 | 1 | 30 |
| 96,224 | 771,623 | 230 | ・ | 95,993 | 771,579 | 26 | 2,638 | 1 | 44 |
| 101,135 | 866,414 | 1,163 | ・ | 99,971 | 866,350 | 5 | 56 | 1 | 64 |
| 12,119 | 126,768 | 220 | ・ | 11,899 | 126,768 | 2 | 11 | - | - |
| 15,920 | 136,527 | 253 | ・ | 15,663 | 136,383 | 2,173 | 70 | 4 | 144 |
| 62,815 | 534,280 | 310 | ・ | 62,497 | 534,046 | 36 | 690 | 8 | 234 |
| 111,969 | 1,038,703 | 145 | ・ | 111,821 | 1,038,662 | 10 | 142 | 3 | 40 |
| 63,512 | 518,515 | 152 | ・ | 63,360 | 518,515 | 6 | 112 | - | - |
| 45,535 | 374,121 | 59 | ・ | 45,476 | 374,121 | 14 | 400 | - | - |
| 53,725 | 410,602 | 117 | ・ | 53,603 | 410,557 | 16 | 240 | 5 | 45 |
| 60,363 | 519,101 | 61 | ・ | 60,296 | 518,884 | 9 | 476 | 6 | 217 |
| 32,227 | 293,090 | 52 | ・ | 32,173 | 292,837 | 12 | 457 | 2 | 253 |
| 279,554 | 2,404,280 | 745 | ・ | 278,805 | 2,404,160 | 19 | 1,461 | 4 | 120 |
| 43,220 | 378,095 | 254 | ・ | 42,966 | 378,095 | 2 | 10 | - | - |
| 105,318 | 869,566 | 855 | ・ | 104,438 | 868,995 | 9 | 1,610 | 25 | 571 |
| 74,619 | 685,992 | 336 | ・ | 74,279 | 685,893 | 15 | 174 | 4 | 98 |
| 58,886 | 501,239 | 485 | ・ | 58,400 | 501,232 | 2 | 552 | 1 | 7 |
| 50,781 | 444,790 | 62 | ・ | 50,719 | 444,790 | 21 | 365 | - | - |
| 94,592 | 850,136 | 1,760 | ・ | 92,826 | 849,897 | 11 | 605 | 6 | 239 |
| 23,632 | 259,982 | 184 | ・ | 23,445 | 259,926 | 9 | 67 | 3 | 57 |
| 6,921 | 75,541 | - | ・ | 6,921 | 75,541 | 12 | 1,151 | - | - |
| 8,419 | 68,442 | 6 | ・ | 8,413 | 68,442 | 2 | 88 | - | - |
| 2,539 | 26,083 | 3 | ・ | 2,536 | 26,083 | - | - | - | - |
| 42,298 | 380,870 | 34 | ・ | 42,263 | 380,867 | 6 | 174 | 1 | 3 |
| 113,615 | 1,024,597 | 203 | ・ | 113,410 | 1,024,543 | 5 | 573 | 2 | 54 |
| 12,020 | 99,473 | - | ・ | 12,020 | 99,473 | - | - | - | - |
| 6,613,742 | 64,237,725 | 27,515 | ・ | 6,586,073 | 64,232,707 | 20,768 | 119,167 | 154 | 5,018 |
| 185,812 | 1,675,005 | 246 | ・ | 185,563 | 1,674,948 | 25 | 1,987 | 3 | 57 |
| 6,799,554 | 65,912,729 | 27,761 | ・ | 6,771,636 | 65,907,655 | 20,793 | 121,154 | 157 | 5,075 |

第10-3表 都道府県、業種別医療費の状況

70歳以上一般分再掲

| | 療 養 諸 費 合 計 | | | | | 療 養 の 給 付 等 | |
|------|-------------|---------------|---------------|-------------|------------|-------------|---------------|
| | 件 数 | 医 療 費 | 保険者負担額 | 一部負担金 | 他法負担分 | | |
| | 件 | 千円 | 千円 | 千円 | 千円 | 件 | 千円 |
| 北海道 | 5,950,931 | 149,853,488 | 119,269,675 | 28,991,292 | 1,592,522 | 5,844,888 | 148,815,810 |
| 青森県 | 1,618,711 | 32,260,612 | 25,697,369 | 6,245,696 | 317,547 | 1,600,299 | 32,077,893 |
| 岩手県 | 1,526,521 | 30,700,990 | 24,829,873 | 5,555,424 | 315,693 | 1,506,931 | 30,535,623 |
| 宮城県 | 2,640,191 | 55,111,459 | 44,002,073 | 10,393,441 | 715,945 | 2,598,697 | 54,728,264 |
| 秋田県 | 1,281,993 | 28,008,330 | 22,299,761 | 5,215,881 | 492,688 | 1,266,349 | 27,839,358 |
| 山形県 | 1,304,426 | 25,867,081 | 20,581,145 | 4,943,719 | 342,216 | 1,285,858 | 25,691,534 |
| 福島県 | 2,071,264 | 42,833,590 | 34,845,642 | 7,529,632 | 458,316 | 2,034,626 | 42,501,972 |
| 茨城県 | 3,226,885 | 67,434,123 | 53,684,364 | 13,064,736 | 685,024 | 3,177,699 | 66,962,858 |
| 栃木県 | 2,214,997 | 47,747,532 | 37,995,664 | 9,197,431 | 554,437 | 2,165,534 | 47,243,014 |
| 群馬県 | 2,238,594 | 49,886,248 | 39,653,883 | 9,445,214 | 787,151 | 2,194,567 | 49,402,607 |
| 埼玉県 | 8,563,065 | 186,448,289 | 148,358,992 | 34,809,987 | 3,279,309 | 8,351,673 | 184,171,870 |
| 千葉県 | 7,252,954 | 159,431,157 | 126,847,848 | 30,213,240 | 2,370,070 | 7,096,254 | 157,807,160 |
| 東京都 | 12,795,132 | 281,706,857 | 224,136,691 | 52,930,066 | 4,640,100 | 12,461,254 | 277,751,949 |
| 神奈川県 | 10,142,482 | 218,206,197 | 173,645,325 | 40,722,365 | 3,838,507 | 9,919,659 | 215,633,738 |
| 新潟県 | 2,727,774 | 57,355,287 | 45,651,640 | 10,743,512 | 960,135 | 2,687,901 | 56,928,688 |
| 富山県 | 1,202,690 | 27,518,871 | 21,880,794 | 5,336,044 | 302,033 | 1,165,481 | 27,124,760 |
| 石川県 | 1,251,369 | 33,255,675 | 26,417,543 | 6,479,472 | 358,661 | 1,220,099 | 32,952,159 |
| 福井県 | 713,884 | 20,081,278 | 15,950,387 | 3,936,714 | 194,176 | 695,768 | 19,919,278 |
| 山梨県 | 951,133 | 21,364,062 | 16,994,973 | 4,072,775 | 296,314 | 930,458 | 21,155,459 |
| 長野県 | 2,490,845 | 54,237,354 | 43,161,278 | 10,505,441 | 570,635 | 2,432,786 | 53,665,335 |
| 岐阜県 | 2,586,079 | 57,197,855 | 45,515,727 | 10,454,382 | 1,227,745 | 2,519,054 | 56,569,306 |
| 静岡県 | 4,639,722 | 98,172,994 | 78,093,536 | 19,039,842 | 1,039,616 | 4,560,374 | 97,424,257 |
| 愛知県 | 7,924,297 | 158,427,776 | 126,151,747 | 30,279,654 | 1,996,375 | 7,737,333 | 156,728,590 |
| 三重県 | 2,262,705 | 49,813,720 | 39,641,692 | 9,468,980 | 703,048 | 2,223,284 | 49,437,027 |
| 滋賀県 | 1,524,785 | 35,356,632 | 28,130,596 | 6,543,463 | 682,573 | 1,486,380 | 35,006,568 |
| 京都府 | 2,901,867 | 75,262,700 | 59,946,051 | 13,965,204 | 1,351,444 | 2,791,914 | 74,143,022 |
| 大阪府 | 10,592,630 | 260,963,477 | 207,750,276 | 48,372,659 | 4,840,542 | 10,122,901 | 255,613,283 |
| 兵庫県 | 7,013,883 | 151,732,545 | 120,763,621 | 29,227,051 | 1,741,873 | 6,833,051 | 150,063,691 |
| 奈良県 | 1,696,705 | 39,023,455 | 31,048,791 | 7,542,362 | 432,302 | 1,647,138 | 38,608,671 |
| 和歌山県 | 1,258,782 | 28,919,367 | 23,023,639 | 5,479,922 | 415,806 | 1,206,174 | 28,446,397 |
| 鳥取県 | 640,603 | 15,626,653 | 12,423,698 | 2,958,454 | 244,501 | 634,575 | 15,562,128 |
| 島根県 | 872,007 | 20,793,994 | 16,538,698 | 3,936,534 | 318,762 | 863,624 | 20,720,287 |
| 岡山県 | 2,287,132 | 58,321,354 | 46,515,178 | 11,006,082 | 800,094 | 2,253,427 | 58,017,363 |
| 広島県 | 3,702,615 | 82,133,932 | 65,386,926 | 14,570,092 | 2,176,915 | 3,641,291 | 81,540,255 |
| 山口県 | 2,116,138 | 47,495,744 | 37,726,476 | 8,826,433 | 942,835 | 2,088,061 | 47,216,497 |
| 徳島県 | 809,030 | 19,420,408 | 15,454,259 | 3,782,494 | 183,655 | 786,171 | 19,223,798 |
| 香川県 | 1,251,032 | 31,833,330 | 25,313,181 | 5,914,463 | 605,686 | 1,222,797 | 31,611,839 |
| 愛媛県 | 1,704,138 | 41,471,370 | 33,031,973 | 7,861,201 | 578,196 | 1,673,142 | 41,192,843 |
| 高知県 | 921,941 | 25,275,949 | 20,093,644 | 4,819,428 | 362,876 | 905,523 | 25,121,605 |
| 福岡県 | 5,916,980 | 127,238,081 | 101,197,537 | 24,652,959 | 1,387,585 | 5,778,768 | 125,970,619 |
| 佐賀県 | 1,057,981 | 23,741,174 | 18,855,337 | 4,605,378 | 280,459 | 1,037,122 | 23,550,911 |
| 長崎県 | 1,954,733 | 45,686,869 | 36,301,835 | 8,154,705 | 1,230,329 | 1,899,957 | 45,205,408 |
| 熊本県 | 2,188,850 | 52,261,864 | 41,534,226 | 9,869,828 | 857,810 | 2,152,974 | 51,914,369 |
| 大分県 | 1,471,294 | 37,871,705 | 30,115,046 | 7,358,551 | 398,109 | 1,441,479 | 37,600,825 |
| 宮崎県 | 1,388,648 | 31,689,630 | 25,219,251 | 6,075,032 | 395,347 | 1,363,674 | 31,464,037 |
| 鹿児島県 | 2,059,227 | 51,197,746 | 40,698,471 | 9,848,920 | 650,355 | 2,012,693 | 50,755,959 |
| 沖縄県 | 935,345 | 25,495,931 | 20,275,445 | 4,860,762 | 359,724 | 926,172 | 25,390,419 |
| 医師 | 66,687 | 1,724,050 | 1,370,836 | 329,079 | 24,135 | 65,351 | 1,707,724 |
| 歯科医師 | 72,227 | 1,857,268 | 1,474,557 | 360,192 | 22,519 | 70,582 | 1,842,760 |
| 薬剤師 | 23,315 | 544,735 | 432,947 | 105,857 | 5,931 | 22,746 | 537,917 |
| 一般業種 | 337,077 | 7,183,879 | 5,718,388 | 1,370,750 | 94,741 | 323,540 | 7,054,232 |
| 建設関係 | 1,404,264 | 33,783,905 | 26,850,189 | 6,575,890 | 357,826 | 1,370,193 | 33,438,953 |
| 全国土木 | 147,863 | 3,353,734 | 2,663,966 | 652,032 | 37,736 | 144,937 | 3,325,916 |
| 市町村 | 145,844,990 | 3,281,734,731 | 2,612,651,775 | 619,806,917 | 49,276,040 | 142,445,834 | 3,247,009,304 |
| 組合 | 2,051,433 | 48,447,571 | 38,510,883 | 9,393,800 | 542,888 | 1,997,349 | 47,907,501 |
| 合計 | 147,896,423 | 3,330,182,303 | 2,651,162,658 | 629,200,717 | 49,818,928 | 144,443,183 | 3,294,916,805 |

(市町村・療養の給付等 3月～2月ベース、療養費等 4月～3月ベース、組合 4月～3月ベース)

| 療 | | | | 養 | | | | 費 | | | | 等 | | | |
|-----------|------------|-------------------|-------|-----------|------------|-------|--------|-----------------|-------|-----|-------|-----|-------|--|--|
| 合 計 | | 食 事 療 養 ・ 生 活 療 養 | | 療 養 | | 費 | | 海 外 療 養 費 (再 掲) | | 移 送 | | 費 | | | |
| | | | | | | | | 件 数 | 医 療 費 | | | | | | |
| 件 数 | 医 療 費 | 件 数 | 医 療 費 | 件 数 | 医 療 費 | 件 数 | 医 療 費 | 件 数 | 医 療 費 | 件 数 | 医 療 費 | 件 数 | 医 療 費 | | |
| 件 | 千円 | 件 | 千円 | 件 | 千円 | 件 | 千円 | 件 | 千円 | 件 | 千円 | 件 | 千円 | | |
| 106,043 | 1,037,678 | 1,202 | ・ | 104,839 | 1,037,635 | 20 | 1,306 | 2 | 43 | | | | | | |
| 18,412 | 182,719 | 424 | ・ | 17,988 | 182,719 | 968 | - | - | - | | | | | | |
| 19,590 | 165,366 | 869 | ・ | 18,720 | 165,348 | 8 | 34 | 1 | 18 | | | | | | |
| 41,494 | 383,195 | 138 | ・ | 41,354 | 383,115 | 7 | 198 | 2 | 80 | | | | | | |
| 15,644 | 168,971 | 517 | ・ | 15,127 | 168,971 | - | - | - | - | | | | | | |
| 18,568 | 175,547 | 18 | ・ | 18,550 | 175,547 | 924 | 983 | - | - | | | | | | |
| 36,638 | 331,618 | 26 | ・ | 36,611 | 331,610 | 115 | 1,054 | 1 | 8 | | | | | | |
| 49,186 | 471,265 | 57 | ・ | 49,129 | 471,265 | 15 | 120 | - | - | | | | | | |
| 49,463 | 504,518 | 3 | ・ | 49,460 | 504,518 | 2 | 35 | - | - | | | | | | |
| 44,027 | 483,641 | 15 | ・ | 44,011 | 483,629 | 5 | 33 | 1 | 11 | | | | | | |
| 211,392 | 2,276,418 | 334 | ・ | 211,058 | 2,276,418 | 164 | 8,195 | - | - | | | | | | |
| 156,700 | 1,623,997 | 47 | ・ | 156,651 | 1,623,809 | 68 | 3,514 | 2 | 188 | | | | | | |
| 333,878 | 3,954,908 | 146 | ・ | 333,731 | 3,954,854 | 210 | 11,909 | 1 | 55 | | | | | | |
| 222,823 | 2,572,459 | 2,063 | ・ | 220,755 | 2,572,306 | 157 | 8,881 | 5 | 153 | | | | | | |
| 39,873 | 426,599 | 1,220 | ・ | 38,653 | 426,599 | 3 | 257 | - | - | | | | | | |
| 37,209 | 394,110 | 218 | ・ | 36,990 | 394,102 | - | - | 1 | 9 | | | | | | |
| 31,270 | 303,516 | 368 | ・ | 30,889 | 303,252 | 9 | 38 | 13 | 264 | | | | | | |
| 18,116 | 162,000 | 8 | ・ | 18,108 | 162,000 | 1 | 3 | - | - | | | | | | |
| 20,675 | 208,603 | 1 | ・ | 20,672 | 208,514 | 4,459 | 16 | 2 | 89 | | | | | | |
| 58,059 | 572,019 | 361 | ・ | 57,698 | 572,019 | 1 | 6 | - | - | | | | | | |
| 67,025 | 628,549 | 502 | ・ | 66,523 | 628,549 | 20 | 243 | - | - | | | | | | |
| 79,348 | 748,737 | 321 | ・ | 79,026 | 748,678 | 17 | 600 | 1 | 59 | | | | | | |
| 186,964 | 1,699,186 | 2,424 | ・ | 184,540 | 1,699,186 | 46 | 2,186 | - | - | | | | | | |
| 39,421 | 376,693 | 46 | ・ | 39,374 | 376,630 | - | - | 1 | 63 | | | | | | |
| 38,405 | 350,064 | 315 | ・ | 38,090 | 350,064 | 4 | 57 | - | - | | | | | | |
| 109,953 | 1,119,678 | 132 | ・ | 109,818 | 1,119,396 | 7 | 347 | 3 | 282 | | | | | | |
| 469,729 | 5,350,194 | 1,140 | ・ | 468,584 | 5,350,086 | 53 | 1,641 | 5 | 108 | | | | | | |
| 180,832 | 1,668,855 | 1,130 | ・ | 179,701 | 1,668,825 | 77 | 2,665 | 1 | 30 | | | | | | |
| 49,567 | 414,784 | 149 | ・ | 49,418 | 414,784 | 4 | 39 | - | - | | | | | | |
| 52,608 | 472,969 | 821 | ・ | 51,787 | 472,969 | 3 | 49 | - | - | | | | | | |
| 6,028 | 64,525 | 162 | ・ | 5,866 | 64,525 | - | - | - | - | | | | | | |
| 8,383 | 73,707 | 191 | ・ | 8,189 | 73,634 | - | - | 3 | 73 | | | | | | |
| 33,705 | 303,992 | 186 | ・ | 33,519 | 303,992 | 11 | 295 | - | - | | | | | | |
| 61,324 | 593,677 | 79 | ・ | 61,243 | 593,647 | 7 | 122 | 2 | 31 | | | | | | |
| 28,077 | 279,247 | 78 | ・ | 27,999 | 279,247 | 1 | 13 | - | - | | | | | | |
| 22,859 | 196,610 | 22 | ・ | 22,837 | 196,610 | 8 | 202 | - | - | | | | | | |
| 28,235 | 221,491 | 72 | ・ | 28,160 | 221,464 | 6 | 69 | 3 | 27 | | | | | | |
| 30,996 | 278,527 | 32 | ・ | 30,961 | 278,425 | 2 | 329 | 3 | 102 | | | | | | |
| 16,418 | 154,344 | 29 | ・ | 16,388 | 154,149 | 9 | 227 | 1 | 194 | | | | | | |
| 138,212 | 1,267,462 | 451 | ・ | 137,759 | 1,267,413 | 8 | 1,247 | 2 | 49 | | | | | | |
| 20,859 | 190,263 | 168 | ・ | 20,691 | 190,263 | 1 | 5 | - | - | | | | | | |
| 54,776 | 481,461 | 601 | ・ | 54,160 | 481,124 | 1 | 5 | 15 | 337 | | | | | | |
| 35,876 | 347,495 | 163 | ・ | 35,713 | 347,495 | 12 | 147 | - | - | | | | | | |
| 29,815 | 270,880 | 335 | ・ | 29,479 | 270,873 | 8 | 491 | 1 | 7 | | | | | | |
| 24,974 | 225,593 | 28 | ・ | 24,946 | 225,593 | 19 | 220 | - | - | | | | | | |
| 46,534 | 441,787 | 985 | ・ | 45,546 | 441,729 | 6 | 498 | 3 | 59 | | | | | | |
| 9,173 | 105,512 | 106 | ・ | 9,066 | 105,495 | 7 | 55 | 1 | 17 | | | | | | |
| 1,336 | 16,326 | - | ・ | 1,336 | 16,326 | 1 | 8 | - | - | | | | | | |
| 1,645 | 14,508 | 4 | ・ | 1,641 | 14,508 | 2 | 88 | - | - | | | | | | |
| 569 | 6,818 | 3 | ・ | 566 | 6,818 | - | - | - | - | | | | | | |
| 13,537 | 129,647 | 31 | ・ | 13,505 | 129,644 | 2 | 13 | 1 | 3 | | | | | | |
| 34,071 | 344,952 | 146 | ・ | 33,924 | 344,943 | - | - | 1 | 9 | | | | | | |
| 2,926 | 27,818 | - | ・ | 2,926 | 27,818 | - | - | - | - | | | | | | |
| 3,399,156 | 34,725,427 | 18,703 | ・ | 3,380,377 | 34,723,073 | 7,473 | 48,335 | 76 | 2,354 | | | | | | |
| 54,084 | 540,070 | 184 | ・ | 53,898 | 540,058 | 5 | 109 | 2 | 12 | | | | | | |
| 3,453,240 | 35,265,497 | 18,887 | ・ | 3,434,275 | 35,263,131 | 7,478 | 48,444 | 78 | 2,366 | | | | | | |

第10-4表 都道府県、業種別医療費の状況

70歳以上現役並み所得者分再掲

| | 療 養 諸 費 合 計 | | | | | 療 養 の 給 付 等 | |
|-------|-------------|-------------|-------------|------------|-----------|-------------|-------------|
| | 件 数 | 医 療 費 | 保険者負担額 | 一部負担金 | 他法負担分 | | |
| | | | | | | 件 数 | 医 療 費 |
| | 件 | 千円 | 千円 | 千円 | 千円 | 件 | 千円 |
| 北海道 | 252,709 | 6,217,528 | 4,327,969 | 1,852,047 | 37,512 | 247,057 | 6,165,487 |
| 青森県 | 73,588 | 1,520,427 | 1,057,633 | 457,974 | 4,820 | 72,625 | 1,509,990 |
| 岩手県 | 70,308 | 1,367,088 | 976,967 | 386,070 | 4,051 | 69,442 | 1,357,060 |
| 宮城県 | 169,095 | 3,404,686 | 2,372,371 | 1,009,533 | 22,781 | 165,459 | 3,373,376 |
| 秋田県 | 41,083 | 804,019 | 559,065 | 235,965 | 8,988 | 40,283 | 794,995 |
| 山形県 | 62,249 | 1,245,264 | 866,657 | 371,897 | 6,709 | 61,241 | 1,237,271 |
| 福島県 | 127,979 | 2,644,261 | 1,952,559 | 684,584 | 7,119 | 125,580 | 2,623,966 |
| 茨城県 | 239,456 | 4,868,558 | 3,392,883 | 1,461,130 | 14,545 | 235,495 | 4,830,318 |
| 栃木県 | 143,907 | 2,915,677 | 2,032,266 | 865,700 | 17,712 | 140,537 | 2,884,464 |
| 群馬県 | 142,695 | 2,997,185 | 2,087,723 | 878,472 | 30,989 | 139,265 | 2,965,221 |
| 埼玉県 | 792,906 | 16,252,399 | 11,320,082 | 4,805,723 | 126,594 | 773,077 | 16,063,043 |
| 千葉県 | 726,700 | 15,089,694 | 10,508,224 | 4,459,017 | 122,453 | 711,570 | 14,957,603 |
| 東京都 | 1,845,262 | 37,551,262 | 26,148,777 | 11,121,897 | 280,587 | 1,797,631 | 37,067,131 |
| 神奈川県 | 1,207,630 | 24,473,106 | 17,049,258 | 7,115,801 | 308,047 | 1,182,347 | 24,223,957 |
| 新潟県 | 121,771 | 2,301,789 | 1,603,293 | 677,308 | 21,188 | 119,809 | 2,283,336 |
| 富山県 | 65,672 | 1,355,560 | 944,373 | 405,168 | 6,018 | 63,607 | 1,335,022 |
| 石川県 | 72,710 | 1,936,180 | 1,345,762 | 577,055 | 13,363 | 70,697 | 1,918,623 |
| 福井県 | 41,213 | 978,835 | 681,622 | 294,865 | 2,348 | 40,113 | 969,576 |
| 山梨県 | 71,576 | 1,485,186 | 1,033,601 | 439,264 | 12,322 | 69,957 | 1,470,353 |
| 長野県 | 160,500 | 3,189,076 | 2,220,511 | 954,661 | 13,904 | 156,551 | 3,152,356 |
| 岐阜県 | 174,023 | 3,667,522 | 2,555,354 | 1,062,388 | 49,780 | 169,126 | 3,623,270 |
| 静岡県 | 373,941 | 7,300,912 | 5,086,993 | 2,183,966 | 29,953 | 366,932 | 7,241,222 |
| 愛知県 | 797,500 | 15,342,198 | 10,693,680 | 4,550,885 | 97,634 | 779,196 | 15,192,429 |
| 三重県 | 148,606 | 3,065,332 | 2,134,604 | 906,987 | 23,742 | 145,812 | 3,041,195 |
| 滋賀県 | 100,124 | 2,246,885 | 1,563,928 | 664,716 | 18,241 | 97,584 | 2,226,069 |
| 京都府 | 175,195 | 4,221,625 | 2,940,551 | 1,228,091 | 52,983 | 168,923 | 4,161,168 |
| 大阪府 | 677,425 | 15,229,857 | 10,604,170 | 4,437,905 | 187,782 | 647,570 | 14,932,474 |
| 兵庫県 | 475,222 | 10,002,602 | 6,967,062 | 2,974,191 | 61,349 | 462,299 | 9,899,483 |
| 奈良県 | 126,626 | 2,667,229 | 1,857,493 | 798,899 | 10,838 | 123,180 | 2,641,785 |
| 和歌山県 | 61,673 | 1,276,269 | 888,573 | 375,905 | 11,791 | 59,174 | 1,255,108 |
| 鳥取県 | 28,463 | 687,620 | 478,459 | 204,043 | 5,118 | 28,246 | 685,316 |
| 島根県 | 40,425 | 824,615 | 574,123 | 243,741 | 6,751 | 39,912 | 820,783 |
| 岡山県 | 124,859 | 2,859,756 | 1,997,634 | 844,199 | 17,923 | 123,004 | 2,846,738 |
| 広島県 | 241,053 | 5,097,372 | 3,552,977 | 1,406,318 | 138,076 | 236,821 | 5,056,442 |
| 山口県 | 108,444 | 2,205,088 | 1,533,084 | 648,431 | 23,573 | 106,704 | 2,190,046 |
| 徳島県 | 38,309 | 819,393 | 569,612 | 244,741 | 5,040 | 37,174 | 811,298 |
| 香川県 | 71,741 | 1,658,378 | 1,153,178 | 486,638 | 18,562 | 70,205 | 1,647,242 |
| 愛媛県 | 73,484 | 1,622,166 | 1,129,567 | 476,038 | 16,562 | 71,921 | 1,609,466 |
| 高知県 | 46,008 | 1,081,873 | 752,016 | 320,940 | 8,917 | 45,023 | 1,072,829 |
| 福岡県 | 350,044 | 7,044,092 | 4,898,484 | 2,109,705 | 35,903 | 340,840 | 6,967,946 |
| 佐賀県 | 54,390 | 1,031,214 | 716,616 | 309,904 | 4,695 | 53,098 | 1,019,594 |
| 長崎県 | 84,432 | 1,825,957 | 1,269,036 | 503,147 | 53,774 | 81,728 | 1,805,283 |
| 熊本県 | 98,026 | 2,043,200 | 1,419,036 | 603,066 | 21,098 | 96,245 | 2,028,714 |
| 大分県 | 57,723 | 1,248,580 | 868,025 | 369,413 | 11,141 | 56,617 | 1,240,234 |
| 宮崎県 | 65,408 | 1,271,611 | 883,782 | 381,000 | 6,829 | 64,084 | 1,259,743 |
| 鹿児島県 | 81,549 | 1,735,360 | 1,205,330 | 518,390 | 11,640 | 79,461 | 1,717,342 |
| 沖縄県 | 83,783 | 2,007,735 | 1,396,052 | 593,324 | 18,360 | 82,791 | 1,996,520 |
| 医師 | 169,383 | 5,153,330 | 3,588,769 | 1,532,363 | 32,199 | 167,807 | 5,135,578 |
| 歯科医師 | 96,815 | 2,450,096 | 1,705,980 | 725,919 | 18,197 | 94,656 | 2,431,537 |
| 薬剤師 | 32,975 | 703,056 | 491,019 | 206,087 | 5,951 | 32,263 | 694,789 |
| 一般業種 | 217,196 | 4,524,285 | 3,152,925 | 1,338,726 | 32,634 | 210,097 | 4,460,187 |
| 建設関係 | 462,086 | 10,116,942 | 7,046,901 | 3,010,887 | 59,153 | 450,755 | 10,012,610 |
| 全国土木 | 59,584 | 1,245,905 | 868,227 | 372,702 | 4,977 | 58,621 | 1,238,078 |
| 市 町 村 | 11,187,485 | 232,682,221 | 162,171,014 | 68,501,102 | 2,010,105 | 10,916,013 | 230,172,886 |
| 組 合 | 1,038,039 | 24,193,615 | 16,853,820 | 7,186,685 | 153,110 | 1,014,199 | 23,972,780 |
| 合 計 | 12,225,524 | 256,875,836 | 179,024,835 | 75,687,787 | 2,163,215 | 11,930,212 | 254,145,666 |

(市町村・療養の給付等 3月～2月ベース、療養費等 4月～3月ベース、組合 4月～3月ベース)

| 療 養 費 等 | | | | | | | | | |
|---------|-----------|-------------------|-------|---------|-----------|-----------------|-------|-------|-------|
| 合 計 | | 食 事 療 養 ・ 生 活 療 養 | | 療 養 費 | | 海 外 療 養 費 (再 掲) | | 移 送 費 | |
| | | | | | | 件 数 | 医 療 費 | | |
| 件 数 | 医 療 費 | 件 数 | 医 療 費 | 件 数 | 医 療 費 | 件 数 | 医 療 費 | 件 数 | 医 療 費 |
| 件 | 千円 | 件 | 千円 | 件 | 千円 | 件 | 千円 | 件 | 千円 |
| 5,652 | 52,040 | — | ・ | 5,652 | 52,040 | — | — | — | — |
| 963 | 10,437 | — | ・ | 962 | 10,429 | — | — | 1 | 8 |
| 866 | 10,028 | — | ・ | 866 | 10,028 | 2 | 2,834 | — | — |
| 3,636 | 31,310 | 1 | ・ | 3,635 | 31,310 | — | — | — | — |
| 800 | 9,023 | — | ・ | 800 | 9,023 | — | — | — | — |
| 1,008 | 7,992 | — | ・ | 1,008 | 7,992 | — | — | — | — |
| 2,399 | 20,295 | — | ・ | 2,399 | 20,295 | — | — | — | — |
| 3,961 | 38,240 | — | ・ | 3,961 | 38,240 | — | — | — | — |
| 3,370 | 31,214 | — | ・ | 3,370 | 31,214 | — | — | — | — |
| 3,430 | 31,964 | — | ・ | 3,430 | 31,964 | — | — | — | — |
| 19,829 | 189,356 | — | ・ | 19,829 | 189,356 | 6 | 47 | — | — |
| 15,130 | 132,091 | — | ・ | 15,130 | 132,091 | 22 | 2,190 | — | — |
| 47,631 | 484,131 | 5 | ・ | 47,625 | 483,956 | 19 | 667 | 1 | 175 |
| 25,283 | 249,149 | — | ・ | 25,283 | 249,149 | 10 | 259 | — | — |
| 1,962 | 18,452 | 1 | ・ | 1,961 | 18,452 | — | — | — | — |
| 2,065 | 20,538 | — | ・ | 2,065 | 20,538 | — | — | — | — |
| 2,013 | 17,557 | — | ・ | 2,013 | 17,557 | — | — | — | — |
| 1,100 | 9,259 | — | ・ | 1,100 | 9,259 | — | — | — | — |
| 1,619 | 14,833 | — | ・ | 1,619 | 14,833 | — | — | — | — |
| 3,949 | 36,720 | — | ・ | 3,949 | 36,720 | 1 | 58 | — | — |
| 4,897 | 44,253 | — | ・ | 4,897 | 44,253 | 2 | 1,203 | — | — |
| 7,009 | 59,690 | — | ・ | 7,009 | 59,690 | 10 | 866 | — | — |
| 18,304 | 149,770 | — | ・ | 18,304 | 149,770 | 2 | 22 | — | — |
| 2,794 | 24,137 | 2 | ・ | 2,792 | 24,137 | — | — | — | — |
| 2,540 | 20,817 | 3 | ・ | 2,537 | 20,817 | 2 | 107 | — | — |
| 6,272 | 60,457 | — | ・ | 6,272 | 60,457 | 1 | 106 | — | — |
| 29,855 | 297,383 | — | ・ | 29,855 | 297,383 | 28 | 34 | — | — |
| 12,923 | 103,119 | — | ・ | 12,923 | 103,119 | 13 | 207 | — | — |
| 3,446 | 25,445 | 4 | ・ | 3,441 | 25,400 | — | — | 1 | 44 |
| 2,499 | 21,161 | — | ・ | 2,499 | 21,161 | — | — | — | — |
| 217 | 2,304 | — | ・ | 217 | 2,304 | — | — | — | — |
| 513 | 3,832 | — | ・ | 513 | 3,832 | 1 | 13 | — | — |
| 1,855 | 13,018 | 1 | ・ | 1,854 | 13,018 | — | — | — | — |
| 4,232 | 40,929 | — | ・ | 4,232 | 40,929 | 2 | 14 | — | — |
| 1,740 | 15,042 | — | ・ | 1,740 | 15,042 | — | — | — | — |
| 1,135 | 8,095 | — | ・ | 1,135 | 8,095 | — | — | — | — |
| 1,536 | 11,135 | — | ・ | 1,536 | 11,135 | 3 | 36 | — | — |
| 1,563 | 12,700 | — | ・ | 1,563 | 12,700 | — | — | — | — |
| 985 | 9,044 | — | ・ | 985 | 9,044 | — | — | — | — |
| 9,204 | 76,145 | 5 | ・ | 9,199 | 76,145 | — | — | — | — |
| 1,292 | 11,619 | — | ・ | 1,292 | 11,619 | — | — | — | — |
| 2,704 | 20,674 | 2 | ・ | 2,700 | 20,634 | — | — | 2 | 40 |
| 1,781 | 14,486 | — | ・ | 1,780 | 14,437 | — | — | 1 | 49 |
| 1,106 | 8,346 | 1 | ・ | 1,105 | 8,346 | — | — | — | — |
| 1,324 | 11,868 | — | ・ | 1,324 | 11,868 | — | — | — | — |
| 2,088 | 18,018 | — | ・ | 2,088 | 18,018 | — | — | — | — |
| 992 | 11,215 | — | ・ | 992 | 11,215 | — | — | — | — |
| 1,576 | 17,752 | — | ・ | 1,576 | 17,752 | — | — | — | — |
| 2,159 | 18,559 | — | ・ | 2,159 | 18,559 | — | — | — | — |
| 712 | 8,268 | — | ・ | 712 | 8,268 | — | — | — | — |
| 7,099 | 64,097 | — | ・ | 7,099 | 64,097 | 2 | 109 | — | — |
| 11,331 | 104,332 | — | ・ | 11,331 | 104,332 | — | — | — | — |
| 963 | 7,827 | — | ・ | 963 | 7,827 | — | — | — | — |
| 271,472 | 2,509,335 | 25 | ・ | 271,441 | 2,509,019 | 124 | 8,665 | 6 | 316 |
| 23,840 | 220,835 | — | ・ | 23,840 | 220,835 | 2 | 109 | — | — |
| 295,312 | 2,730,170 | 25 | ・ | 295,281 | 2,729,855 | 126 | 8,773 | 6 | 316 |

第10-5表 都道府県、業種別医療費の状況

未就学児分再掲

| | 療 養 諸 費 合 計 | | | | | 療 養 の 給 付 等 | |
|------|-------------|-------------|-------------|------------|------------|-------------|-------------|
| | 件 数 | 医 療 費 | 保険者負担額 | 一部負担金 | 他法負担分 | 件 数 | 医 療 費 |
| | | | | | | | |
| | 件 | 千円 | 千円 | 千円 | 千円 | 件 | 千円 |
| 北海道 | 464,625 | 6,126,827 | 4,881,332 | 375,747 | 869,748 | 463,336 | 6,105,730 |
| 青森県 | 142,447 | 1,476,001 | 1,180,037 | 68,668 | 227,295 | 142,108 | 1,471,375 |
| 岩手県 | 89,382 | 1,056,489 | 848,710 | 74,308 | 133,471 | 89,083 | 1,053,364 |
| 宮城県 | 206,115 | 2,232,350 | 1,783,081 | 107,162 | 342,108 | 205,308 | 2,223,582 |
| 秋田県 | 59,019 | 726,386 | 578,780 | 40,585 | 107,022 | 58,876 | 723,976 |
| 山形県 | 81,423 | 965,541 | 769,131 | 31,312 | 165,098 | 81,258 | 962,369 |
| 福島県 | 171,597 | 1,994,878 | 1,980,098 | 10,291 | 4,489 | 171,165 | 1,987,601 |
| 茨城県 | 296,415 | 3,363,463 | 2,681,113 | 307,536 | 374,814 | 295,612 | 3,354,300 |
| 栃木県 | 207,535 | 2,362,068 | 1,881,874 | 105,243 | 374,950 | 206,989 | 2,354,957 |
| 群馬県 | 214,561 | 2,421,595 | 1,927,949 | 84,410 | 409,236 | 213,898 | 2,411,201 |
| 埼玉県 | 691,516 | 7,722,714 | 6,155,372 | 370,640 | 1,196,702 | 689,036 | 7,686,410 |
| 千葉県 | 533,350 | 6,325,956 | 5,037,885 | 379,978 | 908,092 | 531,414 | 6,298,718 |
| 東京都 | 1,468,321 | 16,777,540 | 13,373,217 | 758,962 | 2,645,361 | 1,463,423 | 16,690,838 |
| 神奈川県 | 827,971 | 9,137,962 | 7,285,026 | 471,516 | 1,381,420 | 825,052 | 9,095,413 |
| 新潟県 | 137,419 | 1,625,495 | 1,295,850 | 132,412 | 197,233 | 137,161 | 1,620,272 |
| 富山県 | 54,181 | 593,982 | 474,104 | 17,191 | 102,688 | 53,990 | 590,421 |
| 石川県 | 71,175 | 974,762 | 777,383 | 71,377 | 126,002 | 70,977 | 971,251 |
| 福井県 | 43,061 | 596,062 | 475,085 | 36,570 | 84,406 | 42,958 | 594,184 |
| 山梨県 | 96,816 | 1,206,748 | 960,389 | 49,356 | 197,002 | 96,640 | 1,203,507 |
| 長野県 | 151,147 | 1,986,662 | 1,581,457 | 249,091 | 156,114 | 150,632 | 1,977,965 |
| 岐阜県 | 204,102 | 2,540,747 | 2,026,411 | 102,144 | 412,192 | 203,291 | 2,527,931 |
| 静岡県 | 318,281 | 3,904,910 | 3,111,947 | 740,214 | 52,749 | 317,391 | 3,891,898 |
| 愛知県 | 733,950 | 9,177,407 | 7,317,562 | 381,083 | 1,478,762 | 731,718 | 9,134,572 |
| 三重県 | 127,123 | 1,622,856 | 1,292,875 | 110,158 | 219,823 | 126,884 | 1,617,183 |
| 滋賀県 | 122,921 | 1,496,789 | 1,193,458 | 74,569 | 228,763 | 122,491 | 1,489,394 |
| 京都府 | 204,332 | 2,609,748 | 2,080,384 | 170,885 | 358,479 | 203,820 | 2,599,990 |
| 大阪府 | 956,930 | 13,421,316 | 10,693,709 | 1,037,465 | 1,690,142 | 953,703 | 13,364,755 |
| 兵庫県 | 492,936 | 6,172,631 | 4,921,338 | 344,019 | 907,274 | 491,490 | 6,148,258 |
| 奈良県 | 105,330 | 1,416,691 | 1,128,805 | 259,227 | 28,658 | 105,012 | 1,408,503 |
| 和歌山県 | 113,669 | 1,337,898 | 1,067,312 | 51,001 | 219,585 | 113,199 | 1,329,908 |
| 鳥取県 | 47,138 | 669,923 | 533,818 | 54,773 | 81,332 | 47,054 | 668,415 |
| 島根県 | 41,780 | 512,389 | 408,526 | 23,019 | 80,843 | 41,647 | 509,456 |
| 岡山県 | 169,276 | 1,952,055 | 1,559,049 | 74,485 | 318,521 | 168,819 | 1,945,056 |
| 広島県 | 219,207 | 2,759,612 | 2,200,863 | 201,912 | 356,836 | 218,472 | 2,747,243 |
| 山口県 | 103,477 | 1,255,614 | 1,000,864 | 49,208 | 205,542 | 103,265 | 1,252,607 |
| 徳島県 | 62,137 | 737,844 | 588,546 | 38,574 | 110,723 | 62,019 | 735,992 |
| 香川県 | 86,128 | 1,109,222 | 883,643 | 65,668 | 159,911 | 85,912 | 1,105,296 |
| 愛媛県 | 150,667 | 1,853,944 | 1,480,062 | 78,957 | 294,926 | 150,440 | 1,849,600 |
| 高知県 | 69,160 | 830,321 | 661,349 | 36,910 | 132,061 | 68,996 | 827,694 |
| 福岡県 | 682,892 | 8,418,444 | 6,712,371 | 386,415 | 1,319,658 | 681,492 | 8,396,968 |
| 佐賀県 | 101,877 | 1,313,166 | 1,047,096 | 111,396 | 154,674 | 101,657 | 1,308,167 |
| 長崎県 | 147,989 | 1,882,047 | 1,500,545 | 171,447 | 210,055 | 147,693 | 1,877,716 |
| 熊本県 | 240,639 | 2,810,283 | 2,240,491 | 380,776 | 189,016 | 240,215 | 2,801,647 |
| 大分県 | 102,304 | 1,331,925 | 1,061,654 | 61,382 | 208,889 | 102,144 | 1,329,134 |
| 宮崎県 | 151,432 | 1,749,768 | 1,395,843 | 74,037 | 279,889 | 151,145 | 1,741,048 |
| 鹿児島県 | 180,818 | 2,248,054 | 1,790,233 | 361,871 | 95,950 | 180,466 | 2,242,903 |
| 沖縄県 | 299,833 | 3,867,273 | 3,083,956 | 700,623 | 82,694 | 299,168 | 3,857,602 |
| 医師 | 127,772 | 1,531,539 | 1,221,411 | 150,595 | 159,533 | 127,472 | 1,525,673 |
| 歯科医師 | 163,888 | 1,936,079 | 1,542,473 | 164,182 | 229,424 | 163,612 | 1,930,511 |
| 薬剤師 | 33,115 | 402,302 | 320,714 | 30,854 | 50,733 | 33,055 | 400,142 |
| 一般業種 | 406,326 | 4,486,400 | 3,577,093 | 298,629 | 610,678 | 405,506 | 4,471,665 |
| 建設関係 | 1,884,387 | 21,011,093 | 16,752,876 | 1,672,654 | 2,585,563 | 1,880,719 | 20,941,201 |
| 全国土木 | 514,338 | 5,663,220 | 4,517,749 | 461,255 | 684,217 | 513,636 | 5,647,951 |
| 市町村 | 12,244,404 | 148,676,357 | 118,910,584 | 9,884,573 | 19,881,200 | 12,208,519 | 148,086,371 |
| 組合 | 3,129,826 | 35,030,633 | 27,932,316 | 2,778,169 | 4,320,149 | 3,124,000 | 34,917,143 |
| 合計 | 15,374,230 | 183,706,990 | 146,842,900 | 12,662,742 | 24,201,349 | 15,332,519 | 183,003,514 |

－計（一般被保険者分＋退職者医療分）－

（市町村・療養の給付等 3月～2月ベース、療養費等 4月～3月ベース、組合 4月～3月ベース）

| 療 養 費 等 | | | | | | | | | |
|---------|---------|-------------------|-------|--------|---------|-----------------|--------|-------|-------|
| 合 計 | | 食 事 療 養 ・ 生 活 療 養 | | 療 養 費 | | 海 外 療 養 費 (再 掲) | | 移 送 費 | |
| | | | | | | 件 数 | 医 療 費 | | |
| 件 数 | 医 療 費 | 件 数 | 医 療 費 | 件 数 | 医 療 費 | 件 数 | 医 療 費 | 件 数 | 医 療 費 |
| 件 | 千円 | 件 | 千円 | 件 | 千円 | 件 | 千円 | 件 | 千円 |
| 1,289 | 21,098 | 33 | ・ | 1,254 | 21,019 | 24 | 413 | 2 | 79 |
| 339 | 4,626 | 5 | ・ | 333 | 4,480 | － | － | 1 | 146 |
| 299 | 3,124 | 2 | ・ | 297 | 3,124 | － | － | － | － |
| 807 | 8,768 | 4 | ・ | 803 | 8,768 | 2 | 3 | － | － |
| 143 | 2,410 | － | ・ | 143 | 2,410 | － | － | － | － |
| 165 | 3,171 | － | ・ | 165 | 3,171 | － | － | － | － |
| 432 | 7,278 | 19 | ・ | 413 | 7,278 | 6 | 786 | － | － |
| 803 | 9,163 | 2 | ・ | 800 | 9,143 | 6 | 105 | 1 | 20 |
| 546 | 7,110 | 1 | ・ | 545 | 7,110 | 22 | 275 | － | － |
| 663 | 10,394 | － | ・ | 663 | 10,394 | 2 | 16 | － | － |
| 2,480 | 36,304 | 18 | ・ | 2,462 | 36,304 | 73 | 5,157 | － | － |
| 1,936 | 27,237 | 1 | ・ | 1,935 | 27,237 | 120 | 2,022 | － | － |
| 4,898 | 86,702 | 8 | ・ | 4,890 | 86,702 | 265 | 7,386 | － | － |
| 2,919 | 42,549 | 33 | ・ | 2,886 | 42,549 | 118 | 1,067 | － | － |
| 258 | 5,224 | 5 | ・ | 252 | 5,208 | 1 | 5 | 1 | 16 |
| 191 | 3,562 | 2 | ・ | 189 | 3,562 | － | － | － | － |
| 198 | 3,512 | － | ・ | 198 | 3,512 | 18 | 196 | － | － |
| 103 | 1,878 | － | ・ | 103 | 1,878 | 13 | 91 | － | － |
| 176 | 3,241 | － | ・ | 176 | 3,241 | 2 | 76 | － | － |
| 515 | 8,697 | 4 | ・ | 511 | 8,697 | － | － | － | － |
| 811 | 12,816 | 4 | ・ | 807 | 12,816 | 1 | 9 | － | － |
| 890 | 13,012 | － | ・ | 889 | 12,963 | 14 | 320 | 1 | 49 |
| 2,232 | 42,835 | 20 | ・ | 2,212 | 42,835 | 74 | 2,390 | － | － |
| 239 | 5,673 | － | ・ | 239 | 5,673 | － | － | － | － |
| 430 | 7,395 | 10 | ・ | 419 | 7,373 | 4 | 309 | 1 | 21 |
| 512 | 9,758 | 1 | ・ | 511 | 9,758 | 34 | 505 | － | － |
| 3,227 | 56,561 | 41 | ・ | 3,185 | 56,505 | 54 | 542 | 1 | 56 |
| 1,446 | 24,373 | 21 | ・ | 1,418 | 24,313 | 69 | 2,737 | 7 | 60 |
| 318 | 8,188 | － | ・ | 316 | 8,070 | － | － | 2 | 118 |
| 470 | 7,990 | 11 | ・ | 459 | 7,990 | 1 | 8 | － | － |
| 84 | 1,508 | － | ・ | 84 | 1,508 | － | － | － | － |
| 133 | 2,933 | － | ・ | 133 | 2,933 | 1 | 60 | － | － |
| 457 | 6,999 | 4 | ・ | 453 | 6,999 | 30 | 466 | － | － |
| 735 | 12,369 | 3 | ・ | 732 | 12,369 | 34 | 1,287 | － | － |
| 212 | 3,007 | 1 | ・ | 211 | 3,007 | 7 | 43 | － | － |
| 118 | 1,852 | － | ・ | 118 | 1,852 | － | － | － | － |
| 216 | 3,926 | － | ・ | 216 | 3,926 | 9 | 376 | － | － |
| 227 | 4,345 | － | ・ | 227 | 4,345 | － | － | － | － |
| 164 | 2,626 | － | ・ | 164 | 2,626 | 2 | 15 | － | － |
| 1,400 | 21,475 | 8 | ・ | 1,392 | 21,475 | 9 | 168 | － | － |
| 220 | 4,999 | 5 | ・ | 215 | 4,999 | － | － | － | － |
| 296 | 4,331 | 7 | ・ | 287 | 4,277 | 2 | 21 | 2 | 55 |
| 424 | 8,635 | 6 | ・ | 418 | 8,635 | － | － | － | － |
| 160 | 2,790 | 8 | ・ | 152 | 2,790 | － | － | － | － |
| 287 | 8,720 | － | ・ | 286 | 8,671 | 1 | 8 | 1 | 48 |
| 352 | 5,151 | 34 | ・ | 318 | 5,151 | 1 | 6 | － | － |
| 665 | 9,671 | 6 | ・ | 659 | 9,671 | 3 | 14 | － | － |
| 300 | 5,865 | － | ・ | 300 | 5,865 | 2 | 13 | － | － |
| 276 | 5,569 | － | ・ | 276 | 5,569 | 1 | 26 | － | － |
| 60 | 2,160 | － | ・ | 60 | 2,160 | － | － | － | － |
| 820 | 14,735 | 2 | ・ | 818 | 14,735 | 10 | 198 | － | － |
| 3,668 | 69,892 | 10 | ・ | 3,656 | 69,853 | 8 | 281 | 2 | 39 |
| 702 | 15,269 | － | ・ | 701 | 15,251 | 2 | 57 | 1 | 18 |
| 35,885 | 589,986 | 327 | ・ | 35,538 | 589,317 | 1,022 | 26,880 | 20 | 669 |
| 5,826 | 113,490 | 12 | ・ | 5,811 | 113,433 | 23 | 575 | 3 | 57 |
| 41,711 | 703,477 | 339 | ・ | 41,349 | 702,751 | 1,045 | 27,455 | 23 | 726 |

第10-5表 都道府県、業種別医療費の状況

未就学児分再掲

| | 療 養 諸 費 合 計 | | | | | 療 養 の 給 付 等 | |
|------|-------------|-------------|-------------|------------|------------|-------------|-------------|
| | 件 数 | 医 療 費 | 保険者負担額 | 一部負担金 | 他法負担分 | 件 数 | 医 療 費 |
| | | | | | | | |
| | 件 | 千円 | 千円 | 千円 | 千円 | 件 | 千円 |
| 北海道 | 464,610 | 6,126,646 | 4,881,188 | 375,744 | 869,714 | 463,321 | 6,105,549 |
| 青森県 | 142,447 | 1,476,001 | 1,180,037 | 68,668 | 227,295 | 142,108 | 1,471,375 |
| 岩手県 | 89,375 | 1,056,180 | 848,471 | 74,239 | 133,471 | 89,076 | 1,053,056 |
| 宮城県 | 206,098 | 2,232,221 | 1,782,977 | 107,162 | 342,082 | 205,291 | 2,223,453 |
| 秋田県 | 59,018 | 726,379 | 578,773 | 40,585 | 107,020 | 58,875 | 723,969 |
| 山形県 | 81,423 | 965,541 | 769,131 | 31,312 | 165,098 | 81,258 | 962,369 |
| 福島県 | 171,590 | 1,994,836 | 1,980,056 | 10,291 | 4,489 | 171,158 | 1,987,559 |
| 茨城県 | 296,387 | 3,363,266 | 2,680,955 | 307,522 | 374,789 | 295,584 | 3,354,103 |
| 栃木県 | 207,522 | 2,361,962 | 1,881,790 | 105,243 | 374,929 | 206,976 | 2,354,852 |
| 群馬県 | 214,523 | 2,421,312 | 1,927,722 | 84,432 | 409,157 | 213,860 | 2,410,918 |
| 埼玉県 | 691,460 | 7,722,259 | 6,155,008 | 370,595 | 1,196,656 | 688,980 | 7,685,955 |
| 千葉県 | 533,309 | 6,324,609 | 5,036,814 | 379,948 | 907,847 | 531,374 | 6,297,377 |
| 東京都 | 1,468,257 | 16,777,002 | 13,372,786 | 758,962 | 2,645,253 | 1,463,359 | 16,690,300 |
| 神奈川県 | 827,940 | 9,137,817 | 7,284,910 | 471,495 | 1,381,412 | 825,021 | 9,095,268 |
| 新潟県 | 137,322 | 1,623,756 | 1,294,458 | 136,318 | 192,979 | 137,064 | 1,618,532 |
| 富山県 | 54,181 | 593,982 | 474,104 | 17,211 | 102,667 | 53,990 | 590,421 |
| 石川県 | 71,175 | 974,762 | 777,383 | 71,377 | 126,002 | 70,977 | 971,251 |
| 福井県 | 43,008 | 595,528 | 474,658 | 36,521 | 84,349 | 42,905 | 593,650 |
| 山梨県 | 96,804 | 1,206,690 | 960,343 | 49,356 | 196,991 | 96,628 | 1,203,449 |
| 長野県 | 151,143 | 1,986,634 | 1,581,434 | 249,086 | 156,114 | 150,628 | 1,977,937 |
| 岐阜県 | 204,098 | 2,540,867 | 2,026,506 | 102,177 | 412,183 | 203,287 | 2,527,908 |
| 静岡県 | 318,277 | 3,904,865 | 3,111,911 | 740,205 | 52,749 | 317,387 | 3,891,853 |
| 愛知県 | 733,948 | 9,177,384 | 7,317,544 | 381,085 | 1,478,756 | 731,716 | 9,134,549 |
| 三重県 | 127,123 | 1,622,858 | 1,292,876 | 110,158 | 219,823 | 126,884 | 1,617,184 |
| 滋賀県 | 122,918 | 1,496,778 | 1,193,449 | 74,569 | 228,761 | 122,488 | 1,489,383 |
| 京都府 | 204,328 | 2,609,719 | 2,080,361 | 170,880 | 358,478 | 203,816 | 2,599,961 |
| 大阪府 | 956,892 | 13,421,603 | 10,693,934 | 1,037,474 | 1,690,195 | 953,665 | 13,365,036 |
| 兵庫県 | 492,900 | 6,172,390 | 4,921,145 | 344,005 | 907,240 | 491,454 | 6,148,017 |
| 奈良県 | 105,315 | 1,416,597 | 1,128,730 | 259,208 | 28,658 | 104,998 | 1,408,424 |
| 和歌山県 | 113,611 | 1,337,441 | 1,066,947 | 50,993 | 219,501 | 113,142 | 1,329,489 |
| 鳥取県 | 47,138 | 669,923 | 533,818 | 54,773 | 81,332 | 47,054 | 668,415 |
| 島根県 | 41,779 | 512,376 | 408,516 | 23,018 | 80,842 | 41,646 | 509,443 |
| 岡山県 | 169,267 | 1,951,991 | 1,558,998 | 74,485 | 318,508 | 168,810 | 1,944,992 |
| 広島県 | 219,132 | 2,759,098 | 2,200,452 | 201,873 | 356,773 | 218,397 | 2,746,729 |
| 山口県 | 103,476 | 1,255,612 | 1,000,862 | 49,208 | 205,541 | 103,264 | 1,252,605 |
| 徳島県 | 62,136 | 737,826 | 588,532 | 38,574 | 110,720 | 62,018 | 735,975 |
| 香川県 | 86,113 | 1,109,139 | 883,577 | 65,668 | 159,894 | 85,897 | 1,105,213 |
| 愛媛県 | 150,630 | 1,853,597 | 1,479,784 | 78,952 | 294,861 | 150,403 | 1,849,252 |
| 高知県 | 69,160 | 830,321 | 661,349 | 36,910 | 132,061 | 68,996 | 827,694 |
| 福岡県 | 682,820 | 8,417,928 | 6,712,001 | 386,296 | 1,319,631 | 681,484 | 8,396,882 |
| 佐賀県 | 101,877 | 1,313,166 | 1,047,096 | 111,396 | 154,674 | 101,657 | 1,308,167 |
| 長崎県 | 147,953 | 1,881,860 | 1,500,395 | 171,426 | 210,038 | 147,657 | 1,877,528 |
| 熊本県 | 240,551 | 2,809,641 | 2,239,978 | 380,676 | 188,987 | 240,127 | 2,801,006 |
| 大分県 | 102,300 | 1,331,913 | 1,061,644 | 61,382 | 208,886 | 102,140 | 1,329,122 |
| 宮崎県 | 151,419 | 1,749,685 | 1,395,776 | 74,037 | 279,872 | 151,132 | 1,740,965 |
| 鹿児島県 | 180,807 | 2,248,042 | 1,790,224 | 361,869 | 95,950 | 180,455 | 2,242,891 |
| 沖縄県 | 299,816 | 3,866,404 | 3,083,266 | 700,444 | 82,694 | 299,151 | 3,856,733 |
| 医師 | 127,772 | 1,531,539 | 1,221,411 | 150,595 | 159,533 | 127,472 | 1,525,673 |
| 歯科医師 | 163,888 | 1,936,079 | 1,542,473 | 164,182 | 229,424 | 163,612 | 1,930,511 |
| 薬剤師 | 33,115 | 402,302 | 320,714 | 30,854 | 50,733 | 33,055 | 400,142 |
| 一般業種 | 406,326 | 4,486,400 | 3,577,093 | 298,629 | 610,678 | 405,506 | 4,471,665 |
| 建設関係 | 1,884,387 | 21,011,093 | 16,752,876 | 1,672,654 | 2,585,563 | 1,880,719 | 20,941,201 |
| 全国土木 | 514,338 | 5,663,220 | 4,517,749 | 461,255 | 684,217 | 513,636 | 5,647,951 |
| 市町村 | 12,243,376 | 148,666,406 | 118,902,673 | 9,887,809 | 19,875,924 | 12,207,558 | 148,076,758 |
| 組合 | 3,129,826 | 35,030,633 | 27,932,316 | 2,778,169 | 4,320,149 | 3,124,000 | 34,917,143 |
| 合計 | 15,373,202 | 183,697,039 | 146,834,989 | 12,665,978 | 24,196,073 | 15,331,558 | 182,993,902 |

(市町村・療養の給付等 3月～2月ベース、療養費等 4月～3月ベース、組合 4月～3月ベース)

| 療 | | | | 養 | | | | 費 | | | | 等 | | | | | | | | |
|--------|---------|-------|---|-------------------|---------|-------|--------|-------|-----|---|-------|-----------------|---|-------|---|---|-------|---|---|-------|
| 合 | | 計 | | 食 事 療 養 ・ 生 活 療 養 | | 療 | | 養 | | 費 | | 海 外 療 養 費 (再 掲) | | 移 | | 送 | | 費 | | |
| | | | | | | | | | | | | 件 | 数 | | | | | | | 医 療 費 |
| 件 | 数 | 医 療 費 | 件 | 数 | 医 療 費 | 件 | 数 | 医 療 費 | 件 | 数 | 医 療 費 | 件 | 数 | 医 療 費 | 件 | 数 | 医 療 費 | 件 | 数 | 医 療 費 |
| 件 | 件 | 千円 | 件 | 件 | 千円 | 件 | 件 | 千円 | 件 | 件 | 千円 | 件 | 件 | 千円 | 件 | 件 | 千円 | 件 | 件 | 千円 |
| 1,289 | 21,098 | 33 | • | 1,254 | 21,019 | 24 | 413 | 2 | 79 | | | | | | | | | | | |
| 339 | 4,626 | 5 | • | 333 | 4,480 | — | — | 1 | 146 | | | | | | | | | | | |
| 299 | 3,124 | 2 | • | 297 | 3,124 | — | — | — | — | | | | | | | | | | | |
| 807 | 8,768 | 4 | • | 803 | 8,768 | 2 | 3 | — | — | | | | | | | | | | | |
| 143 | 2,410 | — | • | 143 | 2,410 | — | — | — | — | | | | | | | | | | | |
| 165 | 3,171 | — | • | 165 | 3,171 | — | — | — | — | | | | | | | | | | | |
| 432 | 7,278 | 19 | • | 413 | 7,278 | 6 | 786 | — | — | | | | | | | | | | | |
| 803 | 9,163 | 2 | • | 800 | 9,143 | 6 | 105 | 1 | 20 | | | | | | | | | | | |
| 546 | 7,110 | 1 | • | 545 | 7,110 | 22 | 275 | — | — | | | | | | | | | | | |
| 663 | 10,394 | — | • | 663 | 10,394 | 2 | 16 | — | — | | | | | | | | | | | |
| 2,480 | 36,304 | 18 | • | 2,462 | 36,304 | 73 | 5,157 | — | — | | | | | | | | | | | |
| 1,935 | 27,232 | 1 | • | 1,934 | 27,232 | 120 | 2,022 | — | — | | | | | | | | | | | |
| 4,898 | 86,702 | 8 | • | 4,890 | 86,702 | 265 | 7,386 | — | — | | | | | | | | | | | |
| 2,919 | 42,549 | 33 | • | 2,886 | 42,549 | 118 | 1,067 | — | — | | | | | | | | | | | |
| 258 | 5,224 | 5 | • | 252 | 5,208 | 1 | 5 | 1 | 16 | | | | | | | | | | | |
| 191 | 3,562 | 2 | • | 189 | 3,562 | — | — | — | — | | | | | | | | | | | |
| 198 | 3,512 | — | • | 198 | 3,512 | 18 | 196 | — | — | | | | | | | | | | | |
| 103 | 1,878 | — | • | 103 | 1,878 | 13 | 91 | — | — | | | | | | | | | | | |
| 176 | 3,241 | — | • | 176 | 3,241 | 2 | 76 | — | — | | | | | | | | | | | |
| 515 | 8,697 | 4 | • | 511 | 8,697 | — | — | — | — | | | | | | | | | | | |
| 811 | 12,958 | 4 | • | 807 | 12,958 | 1 | 9 | — | — | | | | | | | | | | | |
| 890 | 13,012 | — | • | 889 | 12,963 | 14 | 320 | 1 | 49 | | | | | | | | | | | |
| 2,232 | 42,835 | 20 | • | 2,212 | 42,835 | 74 | 2,390 | — | — | | | | | | | | | | | |
| 239 | 5,673 | — | • | 239 | 5,673 | — | — | — | — | | | | | | | | | | | |
| 430 | 7,395 | 10 | • | 419 | 7,373 | 4 | 309 | 1 | 21 | | | | | | | | | | | |
| 512 | 9,758 | 1 | • | 511 | 9,758 | 34 | 505 | — | — | | | | | | | | | | | |
| 3,227 | 56,568 | 41 | • | 3,185 | 56,511 | 54 | 542 | 1 | 56 | | | | | | | | | | | |
| 1,446 | 24,373 | 21 | • | 1,418 | 24,313 | 69 | 2,737 | 7 | 60 | | | | | | | | | | | |
| 317 | 8,173 | — | • | 315 | 8,055 | — | — | 2 | 118 | | | | | | | | | | | |
| 469 | 7,952 | 11 | • | 458 | 7,952 | 1 | 8 | — | — | | | | | | | | | | | |
| 84 | 1,508 | — | • | 84 | 1,508 | — | — | — | — | | | | | | | | | | | |
| 133 | 2,933 | — | • | 133 | 2,933 | 1 | 60 | — | — | | | | | | | | | | | |
| 457 | 6,999 | 4 | • | 453 | 6,999 | 30 | 466 | — | — | | | | | | | | | | | |
| 735 | 12,369 | 3 | • | 732 | 12,369 | 34 | 1,287 | — | — | | | | | | | | | | | |
| 212 | 3,007 | 1 | • | 211 | 3,007 | 7 | 43 | — | — | | | | | | | | | | | |
| 118 | 1,852 | — | • | 118 | 1,852 | — | — | — | — | | | | | | | | | | | |
| 216 | 3,926 | — | • | 216 | 3,926 | 9 | 376 | — | — | | | | | | | | | | | |
| 227 | 4,345 | — | • | 227 | 4,345 | — | — | — | — | | | | | | | | | | | |
| 164 | 2,626 | — | • | 164 | 2,626 | 2 | 15 | — | — | | | | | | | | | | | |
| 1,336 | 21,046 | 8 | • | 1,328 | 21,046 | 9 | 168 | — | — | | | | | | | | | | | |
| 220 | 4,999 | 5 | • | 215 | 4,999 | — | — | — | — | | | | | | | | | | | |
| 296 | 4,331 | 7 | • | 287 | 4,277 | 2 | 21 | 2 | 55 | | | | | | | | | | | |
| 424 | 8,635 | 6 | • | 418 | 8,635 | — | — | — | — | | | | | | | | | | | |
| 160 | 2,790 | 8 | • | 152 | 2,790 | — | — | — | — | | | | | | | | | | | |
| 287 | 8,720 | — | • | 286 | 8,671 | 1 | 8 | 1 | 48 | | | | | | | | | | | |
| 352 | 5,151 | 34 | • | 318 | 5,151 | 1 | 6 | — | — | | | | | | | | | | | |
| 665 | 9,671 | 6 | • | 659 | 9,671 | 3 | 14 | — | — | | | | | | | | | | | |
| 300 | 5,865 | — | • | 300 | 5,865 | 2 | 13 | — | — | | | | | | | | | | | |
| 276 | 5,569 | — | • | 276 | 5,569 | 1 | 26 | — | — | | | | | | | | | | | |
| 60 | 2,160 | — | • | 60 | 2,160 | — | — | — | — | | | | | | | | | | | |
| 820 | 14,735 | 2 | • | 818 | 14,735 | 10 | 198 | — | — | | | | | | | | | | | |
| 3,668 | 69,892 | 10 | • | 3,656 | 69,853 | 8 | 281 | 2 | 39 | | | | | | | | | | | |
| 702 | 15,269 | — | • | 701 | 15,251 | 2 | 57 | 1 | 18 | | | | | | | | | | | |
| 35,818 | 589,648 | 327 | • | 35,471 | 588,978 | 1,022 | 26,880 | 20 | 669 | | | | | | | | | | | |
| 5,826 | 113,490 | 12 | • | 5,811 | 113,433 | 23 | 575 | 3 | 57 | | | | | | | | | | | |
| 41,644 | 703,138 | 339 | • | 41,282 | 702,412 | 1,045 | 27,455 | 23 | 726 | | | | | | | | | | | |

第10-5表 都道府県、業種別医療費の状況

未就学児分再掲

| | 療 養 諸 費 合 計 | | | | | 療 養 の 給 付 等 | |
|------|-------------|-------|--------|--------|-------|-------------|-------|
| | 件 数 | 医 療 費 | 保険者負担額 | 一部負担金 | 他法負担分 | 件 数 | 医 療 費 |
| | | | | | | | |
| 北海道 | 15 | 181 | 145 | 3 | 34 | 15 | 181 |
| 青森県 | - | - | - | - | - | - | - |
| 岩手県 | 7 | 308 | 239 | 70 | - | 7 | 308 |
| 宮城県 | 17 | 129 | 103 | - | 26 | 17 | 129 |
| 秋田県 | 1 | 8 | 6 | - | 2 | 1 | 8 |
| 山形県 | - | - | - | - | - | - | - |
| 福島県 | 7 | 42 | 42 | - | - | 7 | 42 |
| 茨城県 | 28 | 197 | 158 | 14 | 25 | 28 | 197 |
| 栃木県 | 13 | 106 | 84 | - | 21 | 13 | 106 |
| 群馬県 | 38 | 284 | 227 | -22 | 79 | 38 | 284 |
| 埼玉県 | 56 | 455 | 364 | 45 | 46 | 56 | 455 |
| 千葉県 | 41 | 1,347 | 1,071 | 30 | 246 | 40 | 1,342 |
| 東京都 | 64 | 538 | 431 | -1 | 108 | 64 | 538 |
| 神奈川県 | 31 | 145 | 116 | 21 | 8 | 31 | 145 |
| 新潟県 | 97 | 1,739 | 1,391 | -3,906 | 4,254 | 97 | 1,739 |
| 富山県 | - | - | - | -21 | 21 | - | - |
| 石川県 | - | - | - | - | - | - | - |
| 福井県 | 53 | 535 | 428 | 50 | 57 | 53 | 535 |
| 山梨県 | 12 | 57 | 46 | - | 11 | 12 | 57 |
| 長野県 | 4 | 28 | 23 | 6 | - | 4 | 28 |
| 岐阜県 | 4 | -119 | -95 | -33 | 9 | 4 | 23 |
| 静岡県 | 4 | 45 | 36 | 9 | - | 4 | 45 |
| 愛知県 | 2 | 23 | 18 | -2 | 6 | 2 | 23 |
| 三重県 | - | -2 | -2 | -0 | - | - | -2 |
| 滋賀県 | 3 | 11 | 9 | - | 2 | 3 | 11 |
| 京都府 | 4 | 29 | 23 | 4 | 1 | 4 | 29 |
| 大阪府 | 38 | -287 | -225 | -10 | -52 | 38 | -281 |
| 兵庫県 | 36 | 241 | 193 | 14 | 35 | 36 | 241 |
| 奈良県 | 15 | 94 | 75 | 19 | - | 14 | 79 |
| 和歌山県 | 58 | 457 | 366 | 8 | 84 | 57 | 419 |
| 鳥取県 | - | - | - | - | - | - | - |
| 島根県 | 1 | 13 | 10 | 1 | 2 | 1 | 13 |
| 岡山県 | 9 | 64 | 51 | - | 13 | 9 | 64 |
| 広島県 | 75 | 514 | 411 | 40 | 63 | 75 | 514 |
| 山口県 | 1 | 2 | 2 | - | 0 | 1 | 2 |
| 徳島県 | 1 | 18 | 14 | 1 | 3 | 1 | 18 |
| 香川県 | 15 | 83 | 66 | - | 17 | 15 | 83 |
| 愛媛県 | 37 | 347 | 278 | 5 | 65 | 37 | 347 |
| 高知県 | - | - | - | - | - | - | - |
| 福岡県 | 72 | 516 | 370 | 119 | 27 | 8 | 87 |
| 佐賀県 | - | - | - | - | - | - | - |
| 長崎県 | 36 | 187 | 150 | 20 | 17 | 36 | 187 |
| 熊本県 | 88 | 642 | 513 | 99 | 29 | 88 | 642 |
| 大分県 | 4 | 12 | 10 | - | 2 | 4 | 12 |
| 宮崎県 | 13 | 83 | 67 | - | 17 | 13 | 83 |
| 鹿児島県 | 11 | 12 | 10 | 2 | - | 11 | 12 |
| 沖縄県 | 17 | 869 | 689 | 179 | - | 17 | 869 |
| 合 計 | 1,028 | 9,951 | 7,911 | -3,236 | 5,276 | 961 | 9,612 |

(市町村・療養の給付等 3月～2月ベース、療養費等 4月～3月ベース)

| 療 養 費 等 | | | | | | | | | |
|---------|-------|---------|-------|-------|-------|-----------------|-------|-------|-------|
| 合 計 | | 食 事 療 養 | | 療 養 費 | | 海 外 療 養 費 (再 掲) | | 移 送 費 | |
| | | | | | | 件 数 | 医 療 費 | | |
| 件 数 | 医 療 費 | 件 数 | 医 療 費 | 件 数 | 医 療 費 | 件 数 | 医 療 費 | 件 数 | 医 療 費 |
| 件 | 千円 | 件 | 千円 | 件 | 千円 | 件 | 千円 | 件 | 千円 |
| - | - | - | ・ | - | - | - | - | - | - |
| - | - | - | ・ | - | - | - | - | - | - |
| - | - | - | ・ | - | - | - | - | - | - |
| - | - | - | ・ | - | - | - | - | - | - |
| - | - | - | ・ | - | - | - | - | - | - |
| - | - | - | ・ | - | - | - | - | - | - |
| - | - | - | ・ | - | - | - | - | - | - |
| - | - | - | ・ | - | - | - | - | - | - |
| 1 | 5 | - | ・ | 1 | 5 | - | - | - | - |
| - | - | - | ・ | - | - | - | - | - | - |
| - | - | - | ・ | - | - | - | - | - | - |
| - | - | - | ・ | - | - | - | - | - | - |
| - | - | - | ・ | - | - | - | - | - | - |
| - | - | - | ・ | - | - | - | - | - | - |
| - | -142 | - | ・ | - | -142 | - | - | - | - |
| - | - | - | ・ | - | - | - | - | - | - |
| - | - | - | ・ | - | - | - | - | - | - |
| - | - | - | ・ | - | - | - | - | - | - |
| - | - | - | ・ | - | - | - | - | - | - |
| - | -6 | - | ・ | - | -6 | - | - | - | - |
| - | - | - | ・ | - | - | - | - | - | - |
| 1 | 15 | - | ・ | 1 | 15 | - | - | - | - |
| 1 | 38 | - | ・ | 1 | 38 | - | - | - | - |
| - | - | - | ・ | - | - | - | - | - | - |
| - | - | - | ・ | - | - | - | - | - | - |
| - | - | - | ・ | - | - | - | - | - | - |
| - | - | - | ・ | - | - | - | - | - | - |
| - | - | - | ・ | - | - | - | - | - | - |
| 64 | 429 | - | ・ | 64 | 429 | - | - | - | - |
| - | - | - | ・ | - | - | - | - | - | - |
| - | - | - | ・ | - | - | - | - | - | - |
| - | - | - | ・ | - | - | - | - | - | - |
| - | - | - | ・ | - | - | - | - | - | - |
| - | - | - | ・ | - | - | - | - | - | - |
| - | - | - | ・ | - | - | - | - | - | - |
| 67 | 339 | - | ・ | 67 | 339 | - | - | - | - |

第11-1表 都道府県、業種別療養の給付等内訳の状況

全 体

| | 療 養 | | | | | |
|-------|-------------|-------------|---------------|-----------|-------------|---------------|
| | 診 | | | 入 院 | | |
| | 件 数 | 日 数 | 医 療 費 | 件 数 | 日 数 | 医 療 費 |
| | 件 | 日 | 千円 | 件 | 日 | 千円 |
| 北海道 | 11,868,510 | 23,152,424 | 370,085,993 | 341,684 | 5,362,465 | 193,389,448 |
| 青森県 | 3,389,749 | 6,416,031 | 87,374,851 | 75,554 | 1,189,308 | 41,667,835 |
| 岩手県 | 3,036,303 | 5,782,936 | 80,817,482 | 74,528 | 1,298,993 | 39,342,557 |
| 宮城県 | 5,500,475 | 10,066,716 | 142,370,000 | 121,261 | 1,885,097 | 65,820,371 |
| 秋田県 | 2,443,606 | 4,701,019 | 67,995,928 | 63,355 | 1,116,532 | 34,962,022 |
| 山形県 | 2,788,075 | 5,126,615 | 69,742,898 | 59,960 | 986,466 | 33,451,174 |
| 福島県 | 4,675,931 | 8,745,533 | 121,003,934 | 108,539 | 1,814,093 | 57,865,300 |
| 茨城県 | 7,241,181 | 13,088,761 | 179,569,368 | 148,296 | 2,256,287 | 80,408,973 |
| 栃木県 | 5,076,627 | 9,502,896 | 130,047,566 | 103,519 | 1,696,148 | 57,132,499 |
| 群馬県 | 5,058,205 | 9,693,903 | 131,862,810 | 112,560 | 1,839,326 | 61,264,557 |
| 埼玉県 | 17,478,385 | 32,438,666 | 441,488,897 | 332,364 | 4,983,408 | 193,143,336 |
| 千葉県 | 14,737,766 | 27,126,190 | 380,013,425 | 293,984 | 4,413,210 | 168,907,498 |
| 東京都 | 31,108,306 | 57,174,497 | 761,297,613 | 564,178 | 8,195,766 | 327,563,589 |
| 神奈川県 | 20,619,806 | 38,053,890 | 518,767,622 | 393,511 | 5,729,455 | 229,614,134 |
| 新潟県 | 5,261,033 | 9,892,206 | 139,773,998 | 120,635 | 2,105,469 | 66,054,812 |
| 富山県 | 2,210,816 | 4,297,188 | 62,989,040 | 58,653 | 980,604 | 31,433,959 |
| 石川県 | 2,458,768 | 5,062,588 | 77,501,482 | 74,649 | 1,272,979 | 40,691,699 |
| 福井県 | 1,590,467 | 3,224,314 | 50,084,571 | 44,892 | 741,185 | 24,784,231 |
| 山梨県 | 2,108,273 | 4,062,735 | 56,071,778 | 49,575 | 803,496 | 26,257,780 |
| 長野県 | 4,980,124 | 9,139,663 | 130,835,846 | 110,132 | 1,705,698 | 62,286,133 |
| 岐阜県 | 5,286,849 | 9,938,175 | 135,845,068 | 106,125 | 1,660,196 | 59,583,542 |
| 静岡県 | 9,267,190 | 17,094,309 | 239,290,096 | 181,109 | 2,871,085 | 104,740,119 |
| 愛知県 | 17,579,386 | 31,595,771 | 413,109,713 | 296,802 | 4,207,896 | 169,807,128 |
| 三重県 | 4,626,193 | 8,783,572 | 120,575,819 | 99,662 | 1,641,660 | 55,648,685 |
| 滋賀県 | 3,108,836 | 5,721,880 | 82,433,415 | 66,838 | 1,000,788 | 39,163,849 |
| 京都府 | 5,998,190 | 11,562,240 | 170,578,369 | 131,479 | 1,965,138 | 78,986,952 |
| 大阪府 | 22,113,793 | 43,315,482 | 613,996,669 | 466,047 | 6,917,836 | 275,065,483 |
| 兵庫県 | 13,690,440 | 26,152,005 | 363,289,816 | 289,998 | 4,476,738 | 167,550,637 |
| 奈良県 | 3,539,663 | 6,499,954 | 96,182,301 | 75,003 | 1,116,091 | 42,854,029 |
| 和歌山県 | 2,922,262 | 5,533,956 | 76,274,877 | 61,559 | 1,002,780 | 34,614,576 |
| 鳥取県 | 1,326,199 | 2,597,525 | 38,814,144 | 35,123 | 582,227 | 20,166,578 |
| 島根県 | 1,614,234 | 3,211,087 | 48,164,630 | 45,438 | 784,208 | 25,546,480 |
| 岡山県 | 4,583,117 | 8,959,042 | 138,044,292 | 117,416 | 1,848,417 | 65,573,898 |
| 広島県 | 6,705,230 | 13,585,479 | 184,854,113 | 158,236 | 2,630,019 | 87,125,414 |
| 山口県 | 3,706,722 | 7,780,747 | 107,606,531 | 102,765 | 1,890,892 | 55,972,302 |
| 徳島県 | 1,846,250 | 3,850,217 | 54,709,562 | 52,507 | 980,234 | 27,456,706 |
| 香川県 | 2,428,952 | 5,187,053 | 74,021,853 | 66,582 | 1,162,490 | 36,516,461 |
| 愛媛県 | 3,653,445 | 7,450,961 | 104,397,142 | 97,035 | 1,625,808 | 51,353,815 |
| 高知県 | 1,876,353 | 3,954,469 | 60,218,522 | 58,974 | 1,051,399 | 32,938,392 |
| 福岡県 | 12,438,152 | 25,891,025 | 342,145,615 | 319,100 | 5,409,926 | 176,321,089 |
| 佐賀県 | 2,137,732 | 4,806,359 | 64,315,543 | 64,115 | 1,166,963 | 34,025,503 |
| 長崎県 | 3,914,000 | 8,438,166 | 116,269,337 | 122,674 | 2,205,701 | 63,438,121 |
| 熊本県 | 4,948,912 | 10,448,393 | 145,380,226 | 143,345 | 2,586,014 | 74,152,502 |
| 大分県 | 2,782,441 | 6,068,327 | 89,932,850 | 94,470 | 1,648,701 | 48,365,169 |
| 宮崎県 | 2,891,131 | 6,254,238 | 85,829,092 | 87,081 | 1,555,280 | 44,087,669 |
| 鹿児島県 | 4,362,638 | 9,858,928 | 141,410,574 | 149,271 | 2,772,469 | 76,521,006 |
| 沖縄県 | 3,289,322 | 6,900,339 | 107,871,704 | 104,425 | 1,782,927 | 58,241,515 |
| 医師 | 2,324,994 | 3,564,499 | 43,656,093 | 26,994 | 258,643 | 14,921,065 |
| 歯科医師 | 1,882,058 | 2,789,586 | 33,877,645 | 24,747 | 228,402 | 12,335,704 |
| 薬剤師 | 377,256 | 583,595 | 6,187,014 | 3,868 | 35,294 | 2,028,751 |
| 一般業種 | 2,988,649 | 4,730,492 | 53,831,932 | 33,523 | 308,304 | 18,220,516 |
| 建設関係 | 11,456,281 | 18,727,119 | 231,343,176 | 167,443 | 1,702,075 | 91,113,337 |
| 全国土木 | 3,360,448 | 5,210,106 | 58,144,784 | 38,852 | 359,150 | 19,905,234 |
| 市 町 村 | 306,270,038 | 588,188,470 | 8,215,256,974 | 6,845,008 | 108,919,868 | 3,841,859,527 |
| 組 合 | 22,389,686 | 35,605,397 | 427,040,645 | 295,427 | 2,891,868 | 158,524,606 |
| 合 計 | 328,659,724 | 623,793,867 | 8,642,297,619 | 7,140,435 | 111,811,736 | 4,000,384,133 |

（市町村 ３月～２月ベース、組合 ４月～３月ベース）

| 費 | | | | | | 調 剤 | | |
|-------------|-------------|---------------|------------|-------------|-------------|-------------|-------------|---------------|
| 入 院 外 | | | 歯 科 | | | 調 剤 | | |
| 件 数 | 日 数 | 医 療 費 | 件 数 | 日 数 | 医 療 費 | 件数 | 処方箋受付枚数 | 医 療 費 |
| 件 | 日 | 千円 | 件 | 日 | 千円 | 件 | 枚 | 千円 |
| 9,544,289 | 13,773,552 | 146,151,587 | 1,982,537 | 4,016,407 | 30,544,958 | 6,691,337 | 7,854,304 | 86,166,580 |
| 2,865,928 | 4,298,675 | 38,981,442 | 448,267 | 928,048 | 6,725,573 | 2,080,766 | 2,510,781 | 24,442,559 |
| 2,473,183 | 3,584,754 | 34,669,182 | 488,592 | 899,189 | 6,805,744 | 1,750,753 | 2,039,044 | 20,791,118 |
| 4,438,854 | 6,519,782 | 65,252,434 | 940,360 | 1,661,837 | 11,297,195 | 3,088,135 | 3,682,157 | 34,744,677 |
| 2,006,835 | 2,869,946 | 27,454,272 | 373,416 | 714,541 | 5,579,633 | 1,472,449 | 1,734,297 | 18,362,396 |
| 2,253,230 | 3,331,082 | 30,628,342 | 474,885 | 809,067 | 5,663,382 | 1,457,065 | 1,721,524 | 16,583,680 |
| 3,823,325 | 5,513,956 | 53,402,965 | 744,067 | 1,417,484 | 9,735,668 | 2,533,836 | 2,964,350 | 30,164,371 |
| 5,772,164 | 8,415,888 | 82,815,111 | 1,320,721 | 2,416,586 | 16,345,285 | 3,793,659 | 4,493,321 | 46,706,998 |
| 4,100,216 | 6,164,912 | 62,347,051 | 872,892 | 1,641,836 | 10,568,017 | 2,403,310 | 2,927,611 | 26,991,526 |
| 4,078,753 | 6,180,518 | 60,071,989 | 866,892 | 1,674,059 | 10,526,265 | 2,209,428 | 2,667,815 | 25,868,159 |
| 13,755,292 | 21,299,907 | 208,104,376 | 3,390,729 | 6,155,351 | 40,241,186 | 9,283,223 | 11,163,815 | 107,544,123 |
| 11,531,335 | 17,523,207 | 175,499,424 | 2,912,447 | 5,189,773 | 35,606,503 | 7,749,516 | 9,497,699 | 91,150,559 |
| 24,370,199 | 37,808,948 | 357,900,182 | 6,173,929 | 11,169,783 | 75,833,843 | 17,243,679 | 20,951,948 | 190,396,094 |
| 16,371,235 | 25,329,013 | 239,023,341 | 3,855,060 | 6,995,422 | 50,130,147 | 11,894,948 | 14,233,412 | 133,351,941 |
| 4,189,880 | 6,049,832 | 61,390,342 | 950,518 | 1,736,905 | 12,328,844 | 2,904,016 | 3,422,556 | 31,920,193 |
| 1,774,262 | 2,625,103 | 26,894,322 | 377,901 | 691,481 | 4,660,759 | 972,647 | 1,147,247 | 12,199,783 |
| 1,999,036 | 3,047,755 | 31,561,850 | 385,083 | 741,854 | 5,247,934 | 1,133,417 | 1,364,638 | 15,461,394 |
| 1,299,527 | 2,016,868 | 21,983,067 | 246,048 | 466,261 | 3,317,273 | 611,963 | 746,789 | 8,797,950 |
| 1,692,974 | 2,568,092 | 25,062,971 | 365,724 | 691,147 | 4,751,027 | 1,132,359 | 1,354,809 | 13,542,725 |
| 3,985,176 | 5,842,350 | 57,663,302 | 884,816 | 1,591,615 | 10,886,410 | 2,576,847 | 3,024,786 | 31,865,352 |
| 4,126,887 | 6,530,105 | 64,019,774 | 1,053,837 | 1,747,874 | 12,241,752 | 2,520,125 | 3,088,006 | 28,969,414 |
| 7,485,805 | 11,353,256 | 115,705,195 | 1,600,276 | 2,869,968 | 18,844,781 | 4,963,921 | 5,898,327 | 53,417,862 |
| 13,785,703 | 21,424,494 | 200,602,718 | 3,496,881 | 5,963,381 | 42,699,866 | 7,926,646 | 9,709,007 | 88,296,098 |
| 3,694,793 | 5,751,578 | 55,339,609 | 831,738 | 1,390,334 | 9,587,525 | 2,117,248 | 2,549,958 | 24,365,879 |
| 2,474,270 | 3,739,352 | 36,595,760 | 567,728 | 981,740 | 6,673,806 | 1,565,606 | 1,864,207 | 19,510,436 |
| 4,747,822 | 7,588,875 | 77,101,401 | 1,118,889 | 2,008,227 | 14,490,016 | 2,498,311 | 3,075,784 | 34,370,047 |
| 17,344,330 | 28,326,084 | 277,344,120 | 4,303,416 | 8,071,562 | 61,587,067 | 9,928,443 | 12,317,133 | 120,781,180 |
| 10,911,319 | 17,192,185 | 161,998,213 | 2,489,123 | 4,483,082 | 33,740,966 | 6,982,923 | 8,525,783 | 80,818,058 |
| 2,785,401 | 4,203,598 | 45,259,987 | 679,259 | 1,180,265 | 8,068,285 | 1,500,007 | 1,817,885 | 15,950,899 |
| 2,386,843 | 3,640,871 | 35,336,199 | 473,860 | 890,305 | 6,324,102 | 1,133,004 | 1,375,922 | 14,244,833 |
| 1,058,764 | 1,592,479 | 15,621,877 | 232,312 | 422,819 | 3,025,689 | 642,809 | 798,013 | 8,355,680 |
| 1,310,889 | 1,972,298 | 19,289,036 | 257,907 | 454,581 | 3,329,114 | 863,255 | 1,052,084 | 10,839,371 |
| 3,612,218 | 5,640,553 | 61,251,999 | 853,483 | 1,470,072 | 11,218,394 | 2,008,688 | 2,498,290 | 22,916,612 |
| 5,327,688 | 8,730,900 | 81,086,360 | 1,219,306 | 2,224,560 | 16,642,340 | 3,561,264 | 4,389,654 | 40,727,920 |
| 3,001,972 | 4,749,094 | 43,616,593 | 601,985 | 1,140,761 | 8,017,636 | 2,028,096 | 2,475,604 | 22,870,365 |
| 1,474,650 | 2,259,903 | 22,845,791 | 319,093 | 610,080 | 4,407,065 | 738,366 | 900,337 | 9,340,306 |
| 1,935,854 | 3,236,741 | 31,569,209 | 426,516 | 787,822 | 5,936,184 | 1,184,654 | 1,467,280 | 15,293,856 |
| 2,922,169 | 4,654,446 | 45,378,362 | 634,241 | 1,170,707 | 7,664,965 | 1,562,884 | 1,906,401 | 19,720,413 |
| 1,497,450 | 2,305,015 | 23,027,684 | 319,929 | 598,055 | 4,252,446 | 958,374 | 1,152,682 | 12,607,264 |
| 9,832,974 | 15,840,652 | 135,054,920 | 2,286,078 | 4,640,447 | 30,769,605 | 6,771,849 | 8,439,042 | 70,166,492 |
| 1,712,679 | 2,940,572 | 25,659,950 | 360,938 | 698,824 | 4,630,090 | 1,273,657 | 1,619,586 | 13,317,489 |
| 3,092,629 | 4,979,148 | 44,104,894 | 698,697 | 1,253,317 | 8,726,321 | 2,082,443 | 2,566,812 | 23,625,489 |
| 4,006,801 | 6,331,872 | 61,172,072 | 798,766 | 1,530,507 | 10,055,653 | 2,433,652 | 2,986,184 | 26,004,352 |
| 2,289,651 | 3,591,390 | 35,846,890 | 398,320 | 828,236 | 5,720,791 | 1,507,191 | 1,838,511 | 17,969,808 |
| 2,366,875 | 3,790,081 | 35,472,514 | 437,175 | 908,877 | 6,268,909 | 1,641,694 | 1,985,967 | 17,191,041 |
| 3,521,101 | 5,694,974 | 56,115,837 | 692,266 | 1,391,485 | 8,773,731 | 2,326,156 | 2,807,426 | 24,483,231 |
| 2,631,263 | 4,043,724 | 42,050,830 | 553,634 | 1,073,688 | 7,579,359 | 1,788,662 | 2,099,648 | 20,395,197 |
| 1,695,316 | 2,348,232 | 22,126,188 | 602,684 | 957,624 | 6,608,840 | 986,445 | 1,179,077 | 11,503,080 |
| 1,665,012 | 2,268,542 | 19,262,389 | 192,299 | 292,642 | 2,279,553 | 938,952 | 1,102,070 | 8,950,819 |
| 291,421 | 414,921 | 3,241,069 | 81,967 | 133,380 | 917,194 | 204,045 | 250,073 | 2,207,937 |
| 2,290,815 | 3,292,984 | 27,654,206 | 664,311 | 1,129,204 | 7,957,210 | 1,427,645 | 1,708,434 | 12,831,591 |
| 8,995,515 | 12,936,934 | 111,224,445 | 2,293,323 | 4,088,110 | 29,005,394 | 5,710,498 | 6,871,802 | 53,915,069 |
| 2,627,271 | 3,684,385 | 29,943,938 | 694,325 | 1,166,571 | 8,295,613 | 1,654,897 | 1,980,416 | 14,517,538 |
| 243,664,493 | 376,868,380 | 3,655,325,347 | 55,760,537 | 102,400,222 | 718,072,100 | 157,493,281 | 190,708,436 | 1,823,601,771 |
| 17,565,350 | 24,945,998 | 213,452,234 | 4,528,909 | 7,767,531 | 55,063,804 | 10,922,482 | 13,091,872 | 103,926,034 |
| 261,229,843 | 401,814,378 | 3,868,777,581 | 60,289,446 | 110,167,753 | 773,135,904 | 168,415,763 | 203,800,308 | 1,927,527,805 |

第11-1表 都道府県、業種別療養の給付等内訳の状況(続き)－計(一般被保険者分＋退職者医療分)－

全 体

(市町村 3月～2月ベース、組合 4月～3月ベース)

| | 食 事 療 養 ・ 生 活 療 養 | | | 訪 問 看 護 | | | (再掲)入院＋ 食事療養・生活療養 | (再掲)入院外＋ 調 剤 |
|------|-------------------|-------------|-------------|---------|-----------|------------|----------------------|-----------------|
| | 件 数 | 回 数 | 医 療 費 | 件 数 | 日 数 | 医 療 費 | 医 療 費 | 医 療 費 |
| | 件 | 回 | 千円 | 件 | 日 | 千円 | 千円 | 千円 |
| 北海道 | 327,348 | 13,995,001 | 9,300,101 | 22,478 | 142,409 | 1,605,496 | 202,689,549 | 232,318,167 |
| 青森県 | 71,375 | 3,091,327 | 2,065,626 | 7,618 | 42,621 | 478,570 | 43,733,461 | 63,424,000 |
| 岩手県 | 71,235 | 3,506,591 | 2,346,148 | 5,883 | 36,971 | 437,175 | 41,688,705 | 55,460,299 |
| 宮城県 | 114,763 | 4,879,787 | 3,247,564 | 14,896 | 92,265 | 996,506 | 69,067,935 | 99,997,111 |
| 秋田県 | 60,434 | 2,968,968 | 1,966,936 | 3,342 | 22,444 | 243,921 | 36,928,959 | 45,816,668 |
| 山形県 | 57,378 | 2,611,537 | 1,744,438 | 6,064 | 35,440 | 397,384 | 35,195,613 | 47,212,022 |
| 福島県 | 102,866 | 4,724,421 | 3,095,615 | 11,109 | 55,963 | 619,085 | 60,960,915 | 83,567,336 |
| 茨城県 | 140,238 | 5,795,392 | 3,828,895 | 14,316 | 81,643 | 926,486 | 84,237,868 | 129,522,109 |
| 栃木県 | 97,915 | 4,466,417 | 2,967,832 | 8,332 | 55,785 | 632,749 | 60,100,331 | 89,338,577 |
| 群馬県 | 108,402 | 4,907,227 | 3,256,988 | 10,066 | 68,282 | 780,399 | 64,521,545 | 85,940,148 |
| 埼玉県 | 313,556 | 12,788,452 | 8,513,038 | 46,800 | 296,135 | 3,296,248 | 201,656,374 | 315,648,499 |
| 千葉県 | 279,633 | 11,427,928 | 7,560,492 | 33,337 | 223,193 | 2,469,729 | 176,467,990 | 266,649,983 |
| 東京都 | 533,450 | 21,021,351 | 13,905,902 | 128,877 | 820,885 | 8,859,354 | 341,469,491 | 548,296,276 |
| 神奈川県 | 372,745 | 14,711,157 | 9,728,159 | 63,555 | 406,439 | 4,495,753 | 239,342,293 | 372,375,282 |
| 新潟県 | 115,789 | 5,634,915 | 3,731,658 | 14,245 | 71,968 | 791,431 | 69,786,470 | 93,310,534 |
| 富山県 | 56,228 | 2,589,374 | 1,727,181 | 3,838 | 25,998 | 298,689 | 33,161,140 | 39,094,106 |
| 石川県 | 71,594 | 3,397,436 | 2,266,787 | 12,570 | 69,674 | 823,672 | 42,958,486 | 47,023,243 |
| 福井県 | 43,344 | 1,965,177 | 1,290,554 | 10,852 | 60,182 | 654,039 | 26,074,785 | 30,781,017 |
| 山梨県 | 47,301 | 2,114,994 | 1,407,407 | 6,363 | 35,239 | 422,606 | 27,665,187 | 38,605,697 |
| 長野県 | 106,089 | 4,498,253 | 2,993,696 | 15,253 | 73,806 | 845,560 | 65,279,829 | 89,528,655 |
| 岐阜県 | 99,406 | 4,362,656 | 2,897,625 | 15,249 | 106,601 | 1,224,282 | 62,481,166 | 92,989,188 |
| 静岡県 | 171,654 | 7,513,810 | 5,002,304 | 18,419 | 104,522 | 1,167,296 | 109,742,424 | 169,123,058 |
| 愛知県 | 281,764 | 10,678,633 | 7,107,352 | 44,889 | 348,393 | 4,164,710 | 176,914,480 | 288,898,816 |
| 三重県 | 94,991 | 4,381,391 | 2,918,978 | 14,848 | 91,731 | 1,043,952 | 58,567,663 | 79,705,488 |
| 滋賀県 | 63,813 | 2,591,925 | 1,714,968 | 13,616 | 73,739 | 835,239 | 40,878,817 | 56,106,197 |
| 京都府 | 125,433 | 5,125,079 | 3,404,730 | 27,459 | 174,164 | 1,862,364 | 82,391,683 | 111,471,448 |
| 大阪府 | 442,784 | 18,299,504 | 11,945,711 | 108,202 | 808,362 | 8,624,117 | 287,011,194 | 398,125,300 |
| 兵庫県 | 277,749 | 14,220,925 | 7,846,657 | 42,589 | 292,780 | 3,221,889 | 175,397,295 | 242,816,271 |
| 奈良県 | 71,081 | 2,905,084 | 1,940,678 | 16,266 | 106,899 | 1,121,621 | 44,794,707 | 61,210,886 |
| 和歌山県 | 58,572 | 2,652,569 | 1,768,612 | 7,877 | 66,229 | 735,045 | 36,383,188 | 49,581,032 |
| 鳥取県 | 33,452 | 1,535,618 | 1,015,876 | 3,757 | 29,254 | 322,572 | 21,182,454 | 23,977,558 |
| 島根県 | 43,884 | 2,117,829 | 1,405,149 | 5,762 | 35,373 | 382,911 | 26,951,629 | 30,128,407 |
| 岡山県 | 111,553 | 4,915,848 | 3,252,920 | 13,630 | 96,346 | 1,046,635 | 68,826,818 | 84,168,611 |
| 広島県 | 151,178 | 7,004,659 | 4,675,272 | 24,322 | 150,338 | 1,614,382 | 91,800,686 | 121,814,280 |
| 山口県 | 98,931 | 5,101,329 | 3,404,772 | 10,864 | 69,387 | 775,354 | 59,377,074 | 66,486,957 |
| 徳島県 | 50,662 | 2,681,160 | 1,780,459 | 5,377 | 42,703 | 488,655 | 29,237,165 | 32,186,098 |
| 香川県 | 64,150 | 3,128,342 | 2,055,739 | 5,696 | 45,335 | 530,016 | 38,572,199 | 46,863,065 |
| 愛媛県 | 92,088 | 4,341,229 | 2,901,202 | 14,286 | 86,535 | 940,281 | 54,255,017 | 65,098,776 |
| 高知県 | 56,975 | 2,816,459 | 1,908,259 | 5,864 | 38,924 | 422,990 | 34,846,651 | 35,634,948 |
| 福岡県 | 306,180 | 14,541,159 | 9,733,199 | 44,711 | 302,206 | 3,432,376 | 186,054,288 | 205,221,412 |
| 佐賀県 | 62,004 | 3,188,627 | 2,113,793 | 7,949 | 50,416 | 549,817 | 36,139,296 | 38,977,438 |
| 長崎県 | 118,032 | 5,905,069 | 3,955,711 | 10,127 | 63,662 | 699,864 | 67,393,832 | 67,730,384 |
| 熊本県 | 138,731 | 7,081,790 | 4,686,839 | 13,131 | 86,991 | 985,078 | 78,839,341 | 87,176,424 |
| 大分県 | 90,447 | 4,483,453 | 2,964,731 | 7,687 | 56,718 | 652,359 | 51,329,900 | 53,816,698 |
| 宮崎県 | 84,009 | 4,229,115 | 2,806,024 | 10,979 | 66,931 | 752,895 | 46,893,693 | 52,663,555 |
| 鹿児島県 | 144,225 | 7,643,517 | 5,085,006 | 9,603 | 77,807 | 868,724 | 81,606,012 | 80,599,068 |
| 沖縄県 | 100,252 | 4,861,843 | 3,216,060 | 10,357 | 79,176 | 928,478 | 61,457,576 | 62,446,027 |
| 医師 | 24,796 | 602,006 | 398,177 | 2,065 | 14,959 | 176,952 | 15,319,241 | 33,629,269 |
| 歯科医師 | 22,362 | 528,636 | 347,500 | 1,498 | 9,877 | 118,004 | 12,683,204 | 28,213,208 |
| 薬剤師 | 3,528 | 81,993 | 54,118 | 295 | 1,953 | 23,416 | 2,082,870 | 5,449,006 |
| 一般業種 | 30,388 | 705,710 | 467,647 | 3,105 | 20,690 | 229,727 | 18,688,163 | 40,485,796 |
| 建設関係 | 151,580 | 3,936,188 | 2,622,151 | 11,550 | 75,204 | 879,685 | 93,735,488 | 165,139,514 |
| 全国土木 | 35,041 | 815,020 | 539,807 | 3,114 | 18,050 | 206,338 | 20,445,040 | 44,461,475 |
| 市町村 | 6,525,683 | 289,404,327 | 190,453,644 | 953,310 | 6,268,864 | 69,468,754 | 4,032,313,171 | 5,478,927,118 |
| 組合 | 267,695 | 6,669,553 | 4,429,400 | 21,627 | 140,733 | 1,634,121 | 162,954,006 | 317,378,268 |
| 合 計 | 6,793,378 | 296,073,880 | 194,883,044 | 974,937 | 6,409,597 | 71,102,875 | 4,195,267,177 | 5,796,305,386 |

第11-1表 都道府県、業種別療養の給付等内訳の状況

全 体

| | 診療 | | | | | |
|------|-------------|-------------|---------------|-----------|-------------|---------------|
| | 計 | | | 入院 | | |
| | 件数 | 日数 | 医療費 | 件数 | 日数 | 医療費 |
| | 件 | 日 | 千円 | 件 | 日 | 千円 |
| 北海道 | 11,809,367 | 23,033,029 | 367,957,007 | 339,887 | 5,334,362 | 192,282,492 |
| 青森県 | 3,362,098 | 6,365,687 | 86,643,198 | 75,003 | 1,181,760 | 41,341,726 |
| 岩手県 | 3,007,639 | 5,733,460 | 80,148,099 | 74,028 | 1,291,307 | 39,065,012 |
| 宮城県 | 5,463,428 | 10,000,431 | 141,417,334 | 120,524 | 1,874,607 | 65,385,604 |
| 秋田県 | 2,418,505 | 4,656,112 | 67,352,614 | 62,903 | 1,108,592 | 34,650,118 |
| 山形県 | 2,753,881 | 5,068,828 | 68,932,025 | 59,407 | 978,622 | 33,092,102 |
| 福島県 | 4,629,580 | 8,663,252 | 119,877,411 | 107,653 | 1,801,219 | 57,380,404 |
| 茨城県 | 7,194,206 | 13,003,900 | 178,342,873 | 147,411 | 2,243,369 | 79,902,430 |
| 栃木県 | 5,038,427 | 9,435,059 | 129,107,015 | 102,941 | 1,687,539 | 56,798,256 |
| 群馬県 | 5,025,929 | 9,632,781 | 130,983,853 | 112,065 | 1,829,711 | 60,919,971 |
| 埼玉県 | 17,394,038 | 32,279,897 | 439,150,837 | 330,736 | 4,959,584 | 192,150,188 |
| 千葉県 | 14,665,052 | 26,990,943 | 378,070,252 | 292,688 | 4,393,679 | 168,111,575 |
| 東京都 | 30,964,745 | 56,911,204 | 757,703,210 | 561,714 | 8,161,824 | 326,061,934 |
| 神奈川県 | 20,535,880 | 37,896,257 | 516,466,685 | 391,930 | 5,705,130 | 228,630,717 |
| 新潟県 | 5,200,571 | 9,783,350 | 138,211,461 | 119,471 | 2,087,218 | 65,394,629 |
| 富山県 | 2,191,170 | 4,260,234 | 62,409,863 | 58,150 | 972,388 | 31,138,024 |
| 石川県 | 2,437,748 | 5,020,658 | 76,823,877 | 74,087 | 1,264,577 | 40,374,858 |
| 福井県 | 1,573,534 | 3,191,565 | 49,568,513 | 44,519 | 735,601 | 24,575,230 |
| 山梨県 | 2,093,240 | 4,033,756 | 55,658,099 | 49,287 | 799,153 | 26,091,205 |
| 長野県 | 4,932,169 | 9,052,534 | 129,572,301 | 109,218 | 1,691,736 | 61,722,275 |
| 岐阜県 | 5,254,294 | 9,876,409 | 134,901,758 | 105,462 | 1,649,463 | 59,159,481 |
| 静岡県 | 9,203,122 | 16,979,178 | 237,646,191 | 180,014 | 2,855,173 | 104,036,695 |
| 愛知県 | 17,493,422 | 31,432,681 | 410,668,731 | 295,362 | 4,184,852 | 168,827,549 |
| 三重県 | 4,593,775 | 8,724,842 | 119,725,526 | 99,078 | 1,632,970 | 55,277,249 |
| 滋賀県 | 3,087,644 | 5,681,832 | 81,886,054 | 66,421 | 994,079 | 38,918,313 |
| 京都府 | 5,966,644 | 11,501,671 | 169,669,569 | 130,841 | 1,955,349 | 78,590,895 |
| 大阪府 | 22,006,462 | 43,108,733 | 610,886,990 | 464,010 | 6,889,346 | 273,707,134 |
| 兵庫県 | 13,620,234 | 26,019,977 | 361,267,777 | 288,648 | 4,457,298 | 166,709,993 |
| 奈良県 | 3,521,054 | 6,466,812 | 95,693,857 | 74,680 | 1,111,633 | 42,648,873 |
| 和歌山県 | 2,902,145 | 5,497,211 | 75,762,378 | 61,193 | 997,740 | 34,413,832 |
| 鳥取県 | 1,311,190 | 2,570,012 | 38,437,995 | 34,831 | 577,331 | 20,010,288 |
| 島根県 | 1,598,799 | 3,182,686 | 47,724,420 | 45,090 | 778,872 | 25,339,991 |
| 岡山県 | 4,555,843 | 8,905,058 | 137,142,528 | 116,653 | 1,836,483 | 65,135,629 |
| 広島県 | 6,664,220 | 13,500,846 | 183,611,267 | 157,218 | 2,613,307 | 86,551,152 |
| 山口県 | 3,683,760 | 7,732,769 | 106,900,269 | 102,142 | 1,880,292 | 55,616,325 |
| 徳島県 | 1,832,791 | 3,823,958 | 54,337,427 | 52,276 | 976,414 | 27,317,828 |
| 香川県 | 2,410,823 | 5,150,523 | 73,488,166 | 66,149 | 1,154,684 | 36,258,893 |
| 愛媛県 | 3,628,870 | 7,400,076 | 103,619,782 | 96,420 | 1,615,935 | 50,999,622 |
| 高知県 | 1,862,069 | 3,926,893 | 59,812,998 | 58,649 | 1,046,390 | 32,744,374 |
| 福岡県 | 12,364,566 | 25,738,498 | 340,030,338 | 317,273 | 5,379,295 | 175,299,982 |
| 佐賀県 | 2,121,079 | 4,769,380 | 63,789,019 | 63,655 | 1,159,153 | 33,767,158 |
| 長崎県 | 3,884,572 | 8,380,335 | 115,425,552 | 121,957 | 2,193,938 | 63,010,526 |
| 熊本県 | 4,909,755 | 10,374,295 | 144,388,785 | 142,593 | 2,574,490 | 73,750,869 |
| 大分県 | 2,760,829 | 6,024,038 | 89,267,367 | 93,823 | 1,637,910 | 48,005,043 |
| 宮崎県 | 2,867,990 | 6,206,101 | 85,140,179 | 86,469 | 1,545,138 | 43,743,342 |
| 鹿児島県 | 4,327,612 | 9,784,465 | 140,248,632 | 148,209 | 2,754,482 | 75,900,312 |
| 沖縄県 | 3,274,515 | 6,870,913 | 107,320,287 | 104,001 | 1,777,029 | 57,959,533 |
| 医師 | 2,324,994 | 3,564,499 | 43,656,093 | 26,994 | 258,643 | 14,921,065 |
| 歯科医師 | 1,882,058 | 2,789,586 | 33,877,645 | 24,747 | 228,402 | 12,335,704 |
| 薬剤師 | 377,256 | 583,595 | 6,187,014 | 3,868 | 35,294 | 2,028,751 |
| 一般業種 | 2,988,649 | 4,730,492 | 53,831,932 | 33,523 | 308,304 | 18,220,516 |
| 建設関係 | 11,456,281 | 18,727,119 | 231,343,176 | 167,443 | 1,702,075 | 91,113,337 |
| 全国土木 | 3,360,448 | 5,210,106 | 58,144,784 | 38,852 | 359,150 | 19,905,234 |
| 市町村 | 304,399,286 | 584,643,129 | 8,163,190,370 | 6,806,739 | 108,331,024 | 3,818,769,632 |
| 組合 | 22,389,686 | 35,605,397 | 427,040,645 | 295,427 | 2,891,868 | 158,524,606 |
| 合計 | 326,788,972 | 620,248,526 | 8,590,231,014 | 7,102,166 | 111,222,892 | 3,977,294,238 |

(市町村 3月～2月ベース、組合 4月～3月ベース)

| 費 | | | | | | 調 剤 | | |
|-------------|-------------|---------------|------------|-------------|-------------|-------------|-------------|---------------|
| 入 院 外 | | | 歯 科 | | | 調 剤 | | |
| 件 数 | 日 数 | 医 療 費 | 件 数 | 日 数 | 医 療 費 | 件数 | 処方箋受付枚数 | 医 療 費 |
| 件 | 日 | 千円 | 件 | 日 | 千円 | 件 | 枚 | 千円 |
| 9,497,421 | 13,703,344 | 145,288,247 | 1,972,059 | 3,995,323 | 30,386,269 | 6,658,193 | 7,815,456 | 85,676,212 |
| 2,842,865 | 4,264,449 | 38,637,563 | 444,230 | 919,478 | 6,663,909 | 2,063,964 | 2,490,675 | 24,222,994 |
| 2,449,666 | 3,551,463 | 34,342,904 | 483,945 | 890,690 | 6,740,184 | 1,733,966 | 2,019,828 | 20,592,265 |
| 4,408,731 | 6,474,930 | 64,809,396 | 934,173 | 1,650,894 | 11,222,334 | 3,067,575 | 3,657,865 | 34,507,195 |
| 1,986,050 | 2,840,766 | 27,181,633 | 369,552 | 706,754 | 5,520,863 | 1,456,938 | 1,716,172 | 18,155,931 |
| 2,225,691 | 3,291,541 | 30,249,254 | 468,783 | 798,665 | 5,590,668 | 1,439,291 | 1,700,747 | 16,377,842 |
| 3,785,514 | 5,459,355 | 52,860,819 | 736,413 | 1,402,678 | 9,636,189 | 2,508,889 | 2,935,628 | 29,858,735 |
| 5,735,123 | 8,360,788 | 82,206,984 | 1,311,672 | 2,399,743 | 16,233,458 | 3,769,453 | 4,464,587 | 46,395,163 |
| 4,069,343 | 6,118,278 | 61,819,345 | 866,143 | 1,629,242 | 10,489,414 | 2,385,349 | 2,906,074 | 26,785,915 |
| 4,052,855 | 6,140,340 | 59,607,156 | 861,009 | 1,662,730 | 10,456,726 | 2,195,357 | 2,650,870 | 25,705,262 |
| 13,689,729 | 21,196,090 | 206,959,885 | 3,373,573 | 6,124,223 | 40,040,764 | 9,239,479 | 11,111,344 | 106,998,861 |
| 11,474,509 | 17,433,526 | 174,524,514 | 2,897,855 | 5,163,738 | 35,434,163 | 7,711,783 | 9,450,340 | 90,704,111 |
| 24,259,116 | 37,634,230 | 356,163,736 | 6,143,915 | 11,115,150 | 75,477,540 | 17,164,090 | 20,855,940 | 189,462,758 |
| 16,305,321 | 25,225,776 | 237,914,719 | 3,838,629 | 6,965,351 | 49,921,249 | 11,847,251 | 14,175,813 | 132,752,920 |
| 4,141,770 | 5,980,365 | 60,639,275 | 939,330 | 1,715,767 | 12,177,557 | 2,871,207 | 3,384,348 | 31,564,018 |
| 1,758,695 | 2,602,877 | 26,654,240 | 374,325 | 684,969 | 4,617,599 | 963,945 | 1,137,193 | 12,081,916 |
| 1,981,956 | 3,021,177 | 31,246,085 | 381,705 | 734,904 | 5,202,934 | 1,123,632 | 1,352,692 | 15,307,750 |
| 1,285,642 | 1,994,773 | 21,710,244 | 243,373 | 461,191 | 3,283,039 | 605,475 | 738,973 | 8,699,145 |
| 1,680,942 | 2,548,660 | 24,849,818 | 363,011 | 685,943 | 4,717,076 | 1,124,367 | 1,345,517 | 13,446,581 |
| 3,947,027 | 5,785,300 | 57,071,949 | 875,924 | 1,575,498 | 10,778,077 | 2,552,135 | 2,995,935 | 31,517,572 |
| 4,101,957 | 6,490,823 | 63,580,147 | 1,046,875 | 1,736,123 | 12,162,130 | 2,504,369 | 3,068,999 | 28,800,368 |
| 7,434,308 | 11,275,110 | 114,901,245 | 1,588,800 | 2,848,895 | 18,708,252 | 4,929,550 | 5,857,853 | 53,046,862 |
| 13,718,889 | 21,314,688 | 199,356,674 | 3,479,171 | 5,933,141 | 42,484,508 | 7,888,243 | 9,661,713 | 87,841,949 |
| 3,669,175 | 5,712,116 | 54,931,993 | 825,522 | 1,379,756 | 9,516,284 | 2,102,478 | 2,532,213 | 24,201,712 |
| 2,457,604 | 3,713,259 | 36,340,819 | 563,619 | 974,494 | 6,626,921 | 1,555,122 | 1,851,830 | 19,367,645 |
| 4,723,343 | 7,549,329 | 76,668,843 | 1,112,460 | 1,996,993 | 14,409,831 | 2,485,489 | 3,060,061 | 34,179,485 |
| 17,260,587 | 28,187,767 | 275,881,272 | 4,281,865 | 8,031,620 | 61,298,585 | 9,880,507 | 12,258,095 | 120,170,433 |
| 10,855,927 | 17,103,661 | 160,993,502 | 2,475,659 | 4,459,018 | 33,564,283 | 6,947,454 | 8,483,217 | 80,361,503 |
| 2,771,154 | 4,181,922 | 45,023,480 | 675,220 | 1,173,257 | 8,021,504 | 1,492,406 | 1,808,657 | 15,864,465 |
| 2,370,603 | 3,615,566 | 35,067,698 | 470,349 | 883,905 | 6,280,849 | 1,125,394 | 1,366,780 | 14,143,844 |
| 1,046,989 | 1,575,042 | 15,437,830 | 229,370 | 417,639 | 2,989,878 | 635,415 | 789,167 | 8,229,646 |
| 1,298,517 | 1,954,107 | 19,089,334 | 255,192 | 449,707 | 3,295,094 | 855,324 | 1,042,576 | 10,730,453 |
| 3,590,772 | 5,607,287 | 60,853,409 | 848,418 | 1,461,288 | 11,153,490 | 1,996,310 | 2,482,888 | 22,766,988 |
| 5,295,686 | 8,677,729 | 80,526,520 | 1,211,316 | 2,209,810 | 16,533,595 | 3,539,813 | 4,363,155 | 40,487,236 |
| 2,983,638 | 4,719,739 | 43,321,914 | 597,980 | 1,132,738 | 7,962,029 | 2,015,828 | 2,460,656 | 22,714,946 |
| 1,463,912 | 2,242,663 | 22,647,817 | 316,603 | 604,881 | 4,371,782 | 733,384 | 894,225 | 9,283,306 |
| 1,921,529 | 3,214,278 | 31,338,000 | 423,145 | 781,561 | 5,891,273 | 1,175,901 | 1,456,622 | 15,188,531 |
| 2,902,835 | 4,621,824 | 45,009,297 | 629,615 | 1,162,317 | 7,610,863 | 1,552,796 | 1,894,062 | 19,556,284 |
| 1,486,143 | 2,287,430 | 22,848,508 | 317,277 | 593,073 | 4,220,116 | 951,124 | 1,144,170 | 12,504,072 |
| 9,775,629 | 15,747,776 | 134,144,568 | 2,271,664 | 4,611,427 | 30,585,788 | 6,732,666 | 8,390,988 | 69,763,766 |
| 1,699,390 | 2,917,269 | 25,428,331 | 358,034 | 692,958 | 4,593,530 | 1,263,686 | 1,606,973 | 13,186,734 |
| 3,069,399 | 4,943,145 | 43,756,311 | 693,216 | 1,243,252 | 8,658,715 | 2,066,736 | 2,547,581 | 23,442,337 |
| 3,975,225 | 6,282,479 | 60,674,952 | 791,937 | 1,517,326 | 9,962,964 | 2,414,286 | 2,962,712 | 25,794,775 |
| 2,271,839 | 3,564,588 | 35,583,830 | 395,167 | 821,540 | 5,678,494 | 1,495,519 | 1,824,681 | 17,827,591 |
| 2,347,974 | 3,759,735 | 35,180,841 | 433,547 | 901,228 | 6,215,996 | 1,628,500 | 1,970,268 | 17,058,609 |
| 3,492,792 | 5,649,895 | 55,646,020 | 686,611 | 1,380,088 | 8,702,301 | 2,307,681 | 2,785,438 | 24,276,960 |
| 2,619,464 | 4,025,294 | 41,816,058 | 551,050 | 1,068,590 | 7,544,696 | 1,780,423 | 2,089,958 | 20,283,489 |
| 1,695,316 | 2,348,232 | 22,126,188 | 602,684 | 957,624 | 6,608,840 | 986,445 | 1,179,077 | 11,503,080 |
| 1,665,012 | 2,268,542 | 19,262,389 | 192,299 | 292,642 | 2,279,553 | 938,952 | 1,102,070 | 8,950,819 |
| 291,421 | 414,921 | 3,241,069 | 81,967 | 133,380 | 917,194 | 204,045 | 250,073 | 2,207,937 |
| 2,290,815 | 3,292,984 | 27,654,206 | 664,311 | 1,129,204 | 7,957,210 | 1,427,645 | 1,708,434 | 12,831,591 |
| 8,995,515 | 12,936,934 | 111,224,445 | 2,293,323 | 4,088,110 | 29,005,394 | 5,710,498 | 6,871,802 | 53,915,069 |
| 2,627,271 | 3,684,385 | 29,943,938 | 694,325 | 1,166,571 | 8,295,613 | 1,654,897 | 1,980,416 | 14,517,538 |
| 242,183,246 | 374,562,549 | 3,630,786,975 | 55,409,301 | 101,749,556 | 713,633,763 | 156,538,743 | 189,561,535 | 1,811,887,137 |
| 17,565,350 | 24,945,998 | 213,452,234 | 4,528,909 | 7,767,531 | 55,063,804 | 10,922,482 | 13,091,872 | 103,926,034 |
| 259,748,596 | 399,508,547 | 3,844,239,209 | 59,938,210 | 109,517,087 | 768,697,567 | 167,461,225 | 202,653,407 | 1,915,813,171 |

第11-1表 都道府県、業種別療養の給付等内訳の状況(続き) ―一般被保険者分―

全 体

(市町村 3月～2月ベース、組合 4月～3月ベース)

| | 食 事 療 養 ・ 生 活 療 養 | | | 訪 問 看 護 | | | (再掲)入院＋ 食事療養・生活療養 | (再掲)入院外＋ 調 剤 |
|------|-------------------|-------------|-------------|---------|-----------|------------|----------------------|-----------------|
| | 件 数 | 回 数 | 医 療 費 | 件 数 | 日 数 | 医 療 費 | 医 療 費 | 医 療 費 |
| | 件 | 回 | 千円 | 件 | 日 | 千円 | 千円 | 千円 |
| 北海道 | 325,675 | 13,923,258 | 9,252,733 | 22,312 | 141,037 | 1,590,160 | 201,535,225 | 230,964,459 |
| 青森県 | 70,861 | 3,072,509 | 2,053,125 | 7,519 | 42,369 | 474,999 | 43,394,851 | 62,860,557 |
| 岩手県 | 70,756 | 3,486,276 | 2,332,458 | 5,880 | 36,939 | 436,567 | 41,397,470 | 54,935,168 |
| 宮城県 | 114,081 | 4,854,741 | 3,230,837 | 14,825 | 91,710 | 990,602 | 68,616,442 | 99,316,591 |
| 秋田県 | 59,961 | 2,949,250 | 1,953,722 | 3,286 | 21,702 | 234,250 | 36,603,840 | 45,337,564 |
| 山形県 | 56,846 | 2,591,647 | 1,731,083 | 6,040 | 35,204 | 394,026 | 34,823,185 | 46,627,097 |
| 福島県 | 102,034 | 4,691,000 | 3,073,492 | 10,962 | 55,314 | 611,574 | 60,453,896 | 82,719,554 |
| 茨城県 | 139,400 | 5,762,377 | 3,807,026 | 14,216 | 81,085 | 920,299 | 83,709,456 | 128,602,147 |
| 栃木県 | 97,370 | 4,445,011 | 2,953,672 | 8,234 | 55,176 | 624,105 | 59,751,928 | 88,605,259 |
| 群馬県 | 107,783 | 4,881,420 | 3,240,069 | 10,027 | 67,843 | 775,678 | 64,160,040 | 85,312,418 |
| 埼玉県 | 312,054 | 12,727,242 | 8,472,951 | 46,454 | 293,452 | 3,264,232 | 200,623,139 | 313,958,745 |
| 千葉県 | 278,371 | 11,376,699 | 7,527,529 | 33,200 | 222,051 | 2,458,439 | 175,639,103 | 265,228,625 |
| 東京都 | 531,115 | 20,935,592 | 13,848,319 | 128,319 | 817,101 | 8,820,563 | 339,910,254 | 545,626,494 |
| 神奈川県 | 371,226 | 14,648,482 | 9,686,929 | 63,192 | 403,978 | 4,468,781 | 238,317,646 | 370,667,639 |
| 新潟県 | 114,672 | 5,586,806 | 3,699,848 | 14,077 | 70,933 | 780,766 | 69,094,476 | 92,203,293 |
| 富山県 | 55,759 | 2,568,844 | 1,713,033 | 3,817 | 25,782 | 296,439 | 32,851,057 | 38,736,156 |
| 石川県 | 71,060 | 3,375,928 | 2,252,280 | 12,422 | 68,487 | 809,747 | 42,627,138 | 46,553,835 |
| 福井県 | 42,989 | 1,951,243 | 1,281,726 | 10,763 | 59,419 | 643,259 | 25,856,956 | 30,409,388 |
| 山梨県 | 47,022 | 2,103,887 | 1,399,887 | 6,296 | 34,770 | 417,570 | 27,491,092 | 38,296,399 |
| 長野県 | 105,197 | 4,450,854 | 2,968,984 | 15,051 | 72,842 | 834,164 | 64,691,259 | 88,589,522 |
| 岐阜県 | 98,774 | 4,334,140 | 2,879,051 | 15,149 | 105,580 | 1,212,620 | 62,038,533 | 92,380,514 |
| 静岡県 | 170,424 | 7,473,061 | 4,974,056 | 18,290 | 103,358 | 1,155,639 | 109,010,751 | 167,948,107 |
| 愛知県 | 280,300 | 10,620,014 | 7,068,483 | 44,523 | 345,350 | 4,129,201 | 175,896,031 | 287,198,623 |
| 三重県 | 94,436 | 4,358,432 | 2,903,527 | 14,734 | 90,856 | 1,034,516 | 58,180,776 | 79,133,705 |
| 滋賀県 | 63,422 | 2,574,576 | 1,703,319 | 13,487 | 72,860 | 824,621 | 40,621,632 | 55,708,464 |
| 京都府 | 124,808 | 5,099,289 | 3,387,273 | 27,268 | 173,209 | 1,851,952 | 81,978,168 | 110,848,328 |
| 大阪府 | 440,833 | 18,225,978 | 11,896,393 | 107,725 | 804,777 | 8,585,989 | 285,603,527 | 396,051,705 |
| 兵庫県 | 276,441 | 14,168,110 | 7,811,064 | 42,324 | 291,214 | 3,204,383 | 174,521,056 | 241,355,005 |
| 奈良県 | 70,847 | 2,893,747 | 1,932,928 | 16,173 | 106,254 | 1,114,582 | 44,581,802 | 60,887,945 |
| 和歌山県 | 58,231 | 2,640,369 | 1,760,213 | 7,827 | 65,805 | 730,110 | 36,174,044 | 49,211,542 |
| 鳥取県 | 33,169 | 1,522,542 | 1,007,330 | 3,666 | 28,532 | 314,765 | 21,017,618 | 23,667,475 |
| 島根県 | 43,557 | 2,103,308 | 1,395,434 | 5,715 | 35,191 | 380,969 | 26,735,425 | 29,819,788 |
| 岡山県 | 110,826 | 4,884,005 | 3,231,775 | 13,566 | 95,865 | 1,041,697 | 68,367,404 | 83,620,397 |
| 広島県 | 150,232 | 6,959,718 | 4,645,180 | 24,139 | 149,279 | 1,602,835 | 91,196,332 | 121,013,755 |
| 山口県 | 98,334 | 5,072,729 | 3,385,878 | 10,800 | 69,002 | 771,151 | 59,002,203 | 66,036,860 |
| 徳島県 | 50,433 | 2,670,764 | 1,773,681 | 5,340 | 42,430 | 485,479 | 29,091,510 | 31,931,123 |
| 香川県 | 63,747 | 3,108,330 | 2,042,809 | 5,628 | 44,593 | 520,670 | 38,301,702 | 46,526,531 |
| 愛媛県 | 91,520 | 4,315,501 | 2,884,073 | 14,172 | 85,534 | 927,343 | 53,883,695 | 64,565,581 |
| 高知県 | 56,656 | 2,803,093 | 1,899,359 | 5,831 | 38,748 | 421,195 | 34,643,733 | 35,352,581 |
| 福岡県 | 304,410 | 14,459,791 | 9,679,280 | 44,448 | 300,158 | 3,407,675 | 184,979,262 | 203,908,334 |
| 佐賀県 | 61,554 | 3,167,167 | 2,099,478 | 7,896 | 50,141 | 546,416 | 35,866,636 | 38,615,065 |
| 長崎県 | 117,326 | 5,874,729 | 3,935,919 | 9,975 | 62,348 | 686,563 | 66,946,445 | 67,198,649 |
| 熊本県 | 137,979 | 7,050,611 | 4,666,240 | 13,014 | 86,095 | 975,826 | 78,417,109 | 86,469,727 |
| 大分県 | 89,832 | 4,454,914 | 2,945,779 | 7,612 | 56,075 | 645,622 | 50,950,823 | 53,411,421 |
| 宮崎県 | 83,397 | 4,201,219 | 2,787,408 | 10,919 | 66,376 | 746,940 | 46,530,750 | 52,239,450 |
| 鹿児島県 | 143,218 | 7,596,890 | 5,052,727 | 9,495 | 76,766 | 857,507 | 80,953,038 | 79,922,980 |
| 沖縄県 | 99,852 | 4,847,447 | 3,206,480 | 10,285 | 78,456 | 920,036 | 61,166,013 | 62,099,547 |
| 医師 | 24,796 | 602,006 | 398,177 | 2,065 | 14,959 | 176,952 | 15,319,241 | 33,629,269 |
| 歯科医師 | 22,362 | 528,636 | 347,500 | 1,498 | 9,877 | 118,004 | 12,683,204 | 28,213,208 |
| 薬剤師 | 3,528 | 81,993 | 54,118 | 295 | 1,953 | 23,416 | 2,082,870 | 5,449,006 |
| 一般業種 | 30,388 | 705,710 | 467,647 | 3,105 | 20,690 | 229,727 | 18,688,163 | 40,485,796 |
| 建設関係 | 151,580 | 3,936,188 | 2,622,151 | 11,550 | 75,204 | 879,685 | 93,735,488 | 165,139,514 |
| 全国土木 | 35,041 | 815,020 | 539,807 | 3,114 | 18,050 | 206,338 | 20,445,040 | 44,461,475 |
| 市町村 | 6,488,790 | 287,863,540 | 189,434,838 | 946,893 | 6,222,046 | 68,942,521 | 4,008,204,470 | 5,442,674,112 |
| 組合 | 267,695 | 6,669,553 | 4,429,400 | 21,627 | 140,733 | 1,634,121 | 162,954,006 | 317,378,268 |
| 合計 | 6,756,485 | 294,533,093 | 193,864,238 | 968,520 | 6,362,779 | 70,576,642 | 4,171,158,476 | 5,760,052,380 |

第11-1表 都道府県、業種別療養の給付等内訳の状況

全 体

| | 療 養 | | | | | |
|------|-----------|-----------|------------|--------|---------|------------|
| | 計 | | | 入 院 | | |
| | 件 数 | 日 数 | 医 療 費 | 件 数 | 日 数 | 医 療 費 |
| | 件 | 日 | 千円 | 件 | 日 | 千円 |
| 北海道 | 59,143 | 119,395 | 2,128,986 | 1,797 | 28,103 | 1,106,956 |
| 青森県 | 27,651 | 50,344 | 731,653 | 551 | 7,548 | 326,110 |
| 岩手県 | 28,664 | 49,476 | 669,383 | 500 | 7,686 | 277,545 |
| 宮城県 | 37,047 | 66,285 | 952,666 | 737 | 10,490 | 434,766 |
| 秋田県 | 25,101 | 44,907 | 643,313 | 452 | 7,940 | 311,904 |
| 山形県 | 34,194 | 57,787 | 810,873 | 553 | 7,844 | 359,072 |
| 福島県 | 46,351 | 82,281 | 1,126,522 | 886 | 12,874 | 484,897 |
| 茨城県 | 46,975 | 84,861 | 1,226,495 | 885 | 12,918 | 506,542 |
| 栃木県 | 38,200 | 67,837 | 940,551 | 578 | 8,609 | 334,242 |
| 群馬県 | 32,276 | 61,122 | 878,958 | 495 | 9,615 | 344,586 |
| 埼玉県 | 84,347 | 158,769 | 2,338,060 | 1,628 | 23,824 | 993,148 |
| 千葉県 | 72,714 | 135,247 | 1,943,173 | 1,296 | 19,531 | 795,923 |
| 東京都 | 143,561 | 263,293 | 3,594,404 | 2,464 | 33,942 | 1,501,654 |
| 神奈川県 | 83,926 | 157,633 | 2,300,937 | 1,581 | 24,325 | 983,417 |
| 新潟県 | 60,462 | 108,856 | 1,562,537 | 1,164 | 18,251 | 660,183 |
| 富山県 | 19,646 | 36,954 | 579,177 | 503 | 8,216 | 295,935 |
| 石川県 | 21,020 | 41,930 | 677,605 | 562 | 8,402 | 316,841 |
| 福井県 | 16,933 | 32,749 | 516,058 | 373 | 5,584 | 209,001 |
| 山梨県 | 15,033 | 28,979 | 413,679 | 288 | 4,343 | 166,575 |
| 長野県 | 47,955 | 87,129 | 1,263,545 | 914 | 13,962 | 563,858 |
| 岐阜県 | 32,555 | 61,766 | 943,310 | 663 | 10,733 | 424,060 |
| 静岡県 | 64,068 | 115,131 | 1,643,905 | 1,095 | 15,912 | 703,424 |
| 愛知県 | 85,964 | 163,090 | 2,440,982 | 1,440 | 23,044 | 979,580 |
| 三重県 | 32,418 | 58,730 | 850,293 | 584 | 8,690 | 371,436 |
| 滋賀県 | 21,192 | 40,048 | 547,361 | 417 | 6,709 | 245,536 |
| 京都府 | 31,546 | 60,569 | 908,800 | 638 | 9,789 | 396,057 |
| 大阪府 | 107,331 | 206,749 | 3,109,679 | 2,037 | 28,490 | 1,358,349 |
| 兵庫県 | 70,206 | 132,028 | 2,022,039 | 1,350 | 19,440 | 840,645 |
| 奈良県 | 18,609 | 33,142 | 488,444 | 323 | 4,458 | 205,156 |
| 和歌山県 | 20,117 | 36,745 | 512,499 | 366 | 5,040 | 200,744 |
| 鳥取県 | 15,009 | 27,513 | 376,149 | 292 | 4,896 | 156,291 |
| 島根県 | 15,435 | 28,401 | 440,210 | 348 | 5,336 | 206,488 |
| 岡山県 | 27,274 | 53,984 | 901,763 | 763 | 11,934 | 438,269 |
| 広島県 | 41,010 | 84,633 | 1,242,846 | 1,018 | 16,712 | 574,262 |
| 山口県 | 22,962 | 47,978 | 706,262 | 623 | 10,600 | 355,976 |
| 徳島県 | 13,459 | 26,259 | 372,135 | 231 | 3,820 | 138,877 |
| 香川県 | 18,129 | 36,530 | 533,687 | 433 | 7,806 | 257,567 |
| 愛媛県 | 24,575 | 50,885 | 777,360 | 615 | 9,873 | 354,193 |
| 高知県 | 14,284 | 27,576 | 405,523 | 325 | 5,009 | 194,018 |
| 福岡県 | 73,586 | 152,527 | 2,115,277 | 1,827 | 30,631 | 1,021,108 |
| 佐賀県 | 16,653 | 36,979 | 526,525 | 460 | 7,810 | 258,345 |
| 長崎県 | 29,428 | 57,831 | 843,785 | 717 | 11,763 | 427,595 |
| 熊本県 | 39,157 | 74,098 | 991,441 | 752 | 11,524 | 401,632 |
| 大分県 | 21,612 | 44,289 | 665,483 | 647 | 10,791 | 360,126 |
| 宮崎県 | 23,141 | 48,137 | 688,912 | 612 | 10,142 | 344,326 |
| 鹿児島県 | 35,026 | 74,463 | 1,161,942 | 1,062 | 17,987 | 620,695 |
| 沖縄県 | 14,807 | 29,426 | 551,417 | 424 | 5,898 | 281,982 |
| 合 計 | 1,870,752 | 3,545,341 | 52,066,604 | 38,269 | 588,844 | 23,089,895 |

（３月～２月ベース）

| 費 | | | | | | 調 剤 | | |
|-----------|-----------|------------|---------|---------|-----------|---------|-----------|------------|
| 入 院 外 | | | 歯 科 | | | | | |
| 件 数 | 日 数 | 医 療 費 | 件 数 | 日 数 | 医 療 費 | 件数 | 処方箋受付枚数 | 医 療 費 |
| 件 | 日 | 千円 | 件 | 日 | 千円 | 件 | 枚 | 千円 |
| 46,868 | 70,208 | 863,341 | 10,478 | 21,084 | 158,689 | 33,144 | 38,848 | 490,368 |
| 23,063 | 34,226 | 343,879 | 4,037 | 8,570 | 61,664 | 16,802 | 20,106 | 219,565 |
| 23,517 | 33,291 | 326,278 | 4,647 | 8,499 | 65,560 | 16,787 | 19,216 | 198,853 |
| 30,123 | 44,852 | 443,039 | 6,187 | 10,943 | 74,861 | 20,560 | 24,292 | 237,482 |
| 20,785 | 29,180 | 272,639 | 3,864 | 7,787 | 58,770 | 15,511 | 18,125 | 206,465 |
| 27,539 | 39,541 | 379,087 | 6,102 | 10,402 | 72,714 | 17,774 | 20,777 | 205,838 |
| 37,811 | 54,601 | 542,146 | 7,654 | 14,806 | 99,479 | 24,947 | 28,722 | 305,636 |
| 37,041 | 55,100 | 608,127 | 9,049 | 16,843 | 111,826 | 24,206 | 28,734 | 311,835 |
| 30,873 | 46,634 | 527,706 | 6,749 | 12,594 | 78,603 | 17,961 | 21,537 | 205,611 |
| 25,898 | 40,178 | 464,834 | 5,883 | 11,329 | 69,539 | 14,071 | 16,945 | 162,896 |
| 65,563 | 103,817 | 1,144,491 | 17,156 | 31,128 | 200,422 | 43,744 | 52,471 | 545,262 |
| 56,826 | 89,681 | 974,910 | 14,592 | 26,035 | 172,340 | 37,733 | 47,359 | 446,448 |
| 111,083 | 174,718 | 1,736,446 | 30,014 | 54,633 | 356,303 | 79,589 | 96,008 | 933,336 |
| 65,914 | 103,237 | 1,108,622 | 16,431 | 30,071 | 208,898 | 47,697 | 57,599 | 599,020 |
| 48,110 | 69,467 | 751,067 | 11,188 | 21,138 | 151,287 | 32,809 | 38,208 | 356,175 |
| 15,567 | 22,226 | 240,083 | 3,576 | 6,512 | 43,159 | 8,702 | 10,054 | 117,867 |
| 17,080 | 26,578 | 315,765 | 3,378 | 6,950 | 44,999 | 9,785 | 11,946 | 153,644 |
| 13,885 | 22,095 | 272,823 | 2,675 | 5,070 | 34,234 | 6,488 | 7,816 | 98,806 |
| 12,032 | 19,432 | 213,153 | 2,713 | 5,204 | 33,951 | 7,992 | 9,292 | 96,145 |
| 38,149 | 57,050 | 591,353 | 8,892 | 16,117 | 108,333 | 24,712 | 28,851 | 347,780 |
| 24,930 | 39,282 | 439,627 | 6,962 | 11,751 | 79,622 | 15,756 | 19,007 | 169,046 |
| 51,497 | 78,146 | 803,951 | 11,476 | 21,073 | 136,529 | 34,371 | 40,474 | 371,000 |
| 66,814 | 109,806 | 1,246,044 | 17,710 | 30,240 | 215,358 | 38,403 | 47,294 | 454,149 |
| 25,618 | 39,462 | 407,616 | 6,216 | 10,578 | 71,241 | 14,770 | 17,745 | 164,167 |
| 16,666 | 26,093 | 254,941 | 4,109 | 7,246 | 46,884 | 10,484 | 12,377 | 142,791 |
| 24,479 | 39,546 | 432,558 | 6,429 | 11,234 | 80,185 | 12,822 | 15,723 | 190,562 |
| 83,743 | 138,317 | 1,462,848 | 21,551 | 39,942 | 288,482 | 47,936 | 59,038 | 610,747 |
| 55,392 | 88,524 | 1,004,711 | 13,464 | 24,064 | 176,684 | 35,469 | 42,566 | 456,555 |
| 14,247 | 21,676 | 236,507 | 4,039 | 7,008 | 46,780 | 7,601 | 9,228 | 86,433 |
| 16,240 | 25,305 | 268,501 | 3,511 | 6,400 | 43,253 | 7,610 | 9,142 | 100,989 |
| 11,775 | 17,437 | 184,048 | 2,942 | 5,180 | 35,811 | 7,394 | 8,846 | 126,035 |
| 12,372 | 18,191 | 199,702 | 2,715 | 4,874 | 34,020 | 7,931 | 9,508 | 108,918 |
| 21,446 | 33,266 | 398,590 | 5,065 | 8,784 | 64,904 | 12,378 | 15,402 | 149,624 |
| 32,002 | 53,171 | 559,840 | 7,990 | 14,750 | 108,744 | 21,451 | 26,499 | 240,685 |
| 18,334 | 29,355 | 294,679 | 4,005 | 8,023 | 55,607 | 12,268 | 14,948 | 155,418 |
| 10,738 | 17,240 | 197,974 | 2,490 | 5,199 | 35,283 | 4,982 | 6,112 | 57,001 |
| 14,325 | 22,463 | 231,208 | 3,371 | 6,261 | 44,911 | 8,753 | 10,658 | 105,325 |
| 19,334 | 32,622 | 369,065 | 4,626 | 8,390 | 54,102 | 10,088 | 12,339 | 164,130 |
| 11,307 | 17,585 | 179,176 | 2,652 | 4,982 | 32,329 | 7,250 | 8,512 | 103,191 |
| 57,345 | 92,876 | 910,352 | 14,414 | 29,020 | 183,817 | 39,183 | 48,054 | 402,726 |
| 13,289 | 23,303 | 231,619 | 2,904 | 5,866 | 36,561 | 9,971 | 12,613 | 130,755 |
| 23,230 | 36,003 | 348,583 | 5,481 | 10,065 | 67,607 | 15,707 | 19,231 | 183,152 |
| 31,576 | 49,393 | 497,120 | 6,829 | 13,181 | 92,689 | 19,366 | 23,472 | 209,577 |
| 17,812 | 26,802 | 263,061 | 3,153 | 6,696 | 42,296 | 11,672 | 13,830 | 142,216 |
| 18,901 | 30,346 | 291,673 | 3,628 | 7,649 | 52,913 | 13,194 | 15,699 | 132,432 |
| 28,309 | 45,079 | 469,818 | 5,655 | 11,397 | 71,430 | 18,475 | 21,988 | 206,271 |
| 11,799 | 18,430 | 234,773 | 2,584 | 5,098 | 34,663 | 8,239 | 9,690 | 111,708 |
| 1,481,247 | 2,305,831 | 24,538,372 | 351,236 | 650,666 | 4,438,337 | 954,538 | 1,146,901 | 11,714,634 |

第11-1表 都道府県、業種別療養の給付等内訳の状況(続き)－退職者医療分(退職被保険者、被扶養者)－

全 体

(3月～2月ベース)

| | 食 事 療 養 | | | 訪 問 看 護 | | | (再掲)入院＋ 食事療養 | (再掲)入院外＋ 調 剤 |
|-------|---------|-----------|-----------|---------|--------|---------|-----------------|-----------------|
| | 件 数 | 回 数 | 医 療 費 | 件 数 | 日 数 | 医 療 費 | 医 療 費 | 医 療 費 |
| | 件 | 回 | 千円 | 件 | 日 | 千円 | 千円 | 千円 |
| 北 海 道 | 1,673 | 71,743 | 47,368 | 166 | 1,372 | 15,336 | 1,154,324 | 1,353,709 |
| 青 森 県 | 514 | 18,818 | 12,500 | 99 | 252 | 3,571 | 338,610 | 563,443 |
| 岩 手 県 | 479 | 20,315 | 13,691 | 3 | 32 | 608 | 291,235 | 525,131 |
| 宮 城 県 | 682 | 25,046 | 16,727 | 71 | 555 | 5,904 | 451,493 | 680,520 |
| 秋 田 県 | 473 | 19,718 | 13,214 | 56 | 742 | 9,672 | 325,118 | 479,104 |
| 山 形 県 | 532 | 19,890 | 13,356 | 24 | 236 | 3,358 | 372,428 | 584,925 |
| 福 島 県 | 832 | 33,421 | 22,123 | 147 | 649 | 7,510 | 507,019 | 847,782 |
| 茨 城 県 | 838 | 33,015 | 21,869 | 100 | 558 | 6,187 | 528,412 | 919,962 |
| 栃 木 県 | 545 | 21,406 | 14,160 | 98 | 609 | 8,644 | 348,402 | 733,317 |
| 群 馬 県 | 619 | 25,807 | 16,919 | 39 | 439 | 4,721 | 361,505 | 627,730 |
| 埼 玉 県 | 1,502 | 61,210 | 40,087 | 346 | 2,683 | 32,016 | 1,033,235 | 1,689,753 |
| 千 葉 県 | 1,262 | 51,229 | 32,963 | 137 | 1,142 | 11,290 | 828,886 | 1,421,358 |
| 東 京 都 | 2,335 | 85,759 | 57,583 | 558 | 3,784 | 38,791 | 1,559,237 | 2,669,782 |
| 神奈川県 | 1,519 | 62,675 | 41,230 | 363 | 2,461 | 26,973 | 1,024,648 | 1,707,642 |
| 新 潟 県 | 1,117 | 48,109 | 31,810 | 168 | 1,035 | 10,666 | 691,993 | 1,107,241 |
| 富 山 県 | 469 | 20,530 | 14,148 | 21 | 216 | 2,250 | 310,083 | 357,950 |
| 石 川 県 | 534 | 21,508 | 14,507 | 148 | 1,187 | 13,925 | 331,348 | 469,409 |
| 福 井 県 | 355 | 13,934 | 8,828 | 89 | 763 | 10,780 | 217,829 | 371,629 |
| 山 梨 県 | 279 | 11,107 | 7,520 | 67 | 469 | 5,035 | 174,095 | 309,298 |
| 長 野 県 | 892 | 47,399 | 24,712 | 202 | 964 | 11,396 | 588,570 | 939,133 |
| 岐 阜 県 | 632 | 28,516 | 18,573 | 100 | 1,021 | 11,661 | 442,634 | 608,674 |
| 静 岡 県 | 1,230 | 40,749 | 28,248 | 129 | 1,164 | 11,658 | 731,673 | 1,174,951 |
| 愛 知 県 | 1,464 | 58,619 | 38,870 | 366 | 3,043 | 35,508 | 1,018,449 | 1,700,193 |
| 三 重 県 | 555 | 22,959 | 15,451 | 114 | 875 | 9,437 | 386,887 | 571,784 |
| 滋 賀 県 | 391 | 17,349 | 11,649 | 129 | 879 | 10,618 | 257,185 | 397,732 |
| 京 都 府 | 625 | 25,790 | 17,457 | 191 | 955 | 10,412 | 413,515 | 623,120 |
| 大 阪 府 | 1,951 | 73,526 | 49,318 | 477 | 3,585 | 38,128 | 1,407,667 | 2,073,595 |
| 兵 庫 県 | 1,308 | 52,815 | 35,594 | 265 | 1,566 | 17,506 | 876,238 | 1,461,266 |
| 奈 良 県 | 234 | 11,337 | 7,749 | 93 | 645 | 7,039 | 212,905 | 322,941 |
| 和歌山県 | 341 | 12,200 | 8,399 | 50 | 424 | 4,935 | 209,144 | 369,490 |
| 鳥 取 県 | 283 | 13,076 | 8,546 | 91 | 722 | 7,807 | 164,837 | 310,083 |
| 島 根 県 | 327 | 14,521 | 9,715 | 47 | 182 | 1,942 | 216,204 | 308,619 |
| 岡 山 県 | 727 | 31,843 | 21,145 | 64 | 481 | 4,938 | 459,414 | 548,214 |
| 広 島 県 | 946 | 44,941 | 30,092 | 183 | 1,059 | 11,546 | 604,354 | 800,525 |
| 山 口 県 | 597 | 28,600 | 18,894 | 64 | 385 | 4,203 | 374,871 | 450,097 |
| 徳 島 県 | 229 | 10,396 | 6,778 | 37 | 273 | 3,176 | 145,655 | 254,975 |
| 香 川 県 | 403 | 20,012 | 12,930 | 68 | 742 | 9,347 | 270,497 | 336,533 |
| 愛 媛 県 | 568 | 25,728 | 17,129 | 114 | 1,001 | 12,937 | 371,322 | 533,195 |
| 高 知 県 | 319 | 13,366 | 8,900 | 33 | 176 | 1,795 | 202,919 | 282,367 |
| 福 岡 県 | 1,770 | 81,368 | 53,919 | 263 | 2,048 | 24,701 | 1,075,026 | 1,313,078 |
| 佐 賀 県 | 450 | 21,460 | 14,315 | 53 | 275 | 3,401 | 272,660 | 362,373 |
| 長 崎 県 | 706 | 30,340 | 19,792 | 152 | 1,314 | 13,301 | 447,387 | 531,735 |
| 熊 本 県 | 752 | 31,179 | 20,600 | 117 | 896 | 9,252 | 422,232 | 706,697 |
| 大 分 県 | 615 | 28,539 | 18,951 | 75 | 643 | 6,737 | 379,078 | 405,277 |
| 宮 崎 県 | 612 | 27,896 | 18,616 | 60 | 555 | 5,955 | 362,943 | 424,105 |
| 鹿児島県 | 1,007 | 46,627 | 32,279 | 108 | 1,041 | 11,218 | 652,974 | 676,088 |
| 沖 縄 県 | 400 | 14,396 | 9,581 | 72 | 720 | 8,442 | 291,563 | 346,480 |
| 合 計 | 36,893 | 1,540,787 | 1,018,806 | 6,417 | 46,818 | 526,233 | 24,108,701 | 36,253,007 |

第11-1表 都道府県、業種別療養の給付等内訳の状況

全 体

| | 診療 | | | | | |
|------|-----------|-----------|------------|--------|---------|------------|
| | 計 | | | 入院 | | |
| | 件数 | 日数 | 医療費 | 件数 | 日数 | 医療費 |
| | 件 | 日 | 千円 | 件 | 日 | 千円 |
| 北海道 | 48,558 | 99,692 | 1,830,658 | 1,561 | 24,937 | 983,531 |
| 青森県 | 24,052 | 43,573 | 627,238 | 483 | 6,674 | 282,565 |
| 岩手県 | 24,512 | 42,219 | 582,575 | 442 | 6,734 | 251,557 |
| 宮城県 | 28,591 | 51,582 | 768,599 | 578 | 8,226 | 345,010 |
| 秋田県 | 22,694 | 40,624 | 588,840 | 421 | 7,429 | 284,976 |
| 山形県 | 29,784 | 49,844 | 708,554 | 481 | 6,791 | 319,296 |
| 福島県 | 42,644 | 74,044 | 1,012,546 | 752 | 10,234 | 428,248 |
| 茨城県 | 37,849 | 67,637 | 1,000,302 | 708 | 9,383 | 396,662 |
| 栃木県 | 32,687 | 58,321 | 801,480 | 505 | 7,677 | 288,915 |
| 群馬県 | 25,329 | 48,834 | 740,237 | 418 | 8,373 | 300,577 |
| 埼玉県 | 67,473 | 129,157 | 2,009,654 | 1,411 | 20,436 | 881,085 |
| 千葉県 | 58,601 | 109,931 | 1,615,850 | 1,065 | 15,948 | 663,358 |
| 東京都 | 107,892 | 200,366 | 2,917,383 | 2,037 | 27,644 | 1,274,486 |
| 神奈川県 | 65,192 | 123,401 | 1,873,855 | 1,360 | 20,706 | 836,066 |
| 新潟県 | 55,117 | 98,176 | 1,424,070 | 1,043 | 15,945 | 599,814 |
| 富山県 | 18,071 | 33,547 | 534,895 | 450 | 7,032 | 269,793 |
| 石川県 | 18,844 | 36,911 | 601,057 | 493 | 7,187 | 276,080 |
| 福井県 | 14,894 | 28,463 | 441,057 | 319 | 4,464 | 170,743 |
| 山梨県 | 13,066 | 24,826 | 369,146 | 258 | 3,814 | 153,748 |
| 長野県 | 42,141 | 74,481 | 1,114,150 | 801 | 11,458 | 498,452 |
| 岐阜県 | 24,649 | 47,965 | 770,856 | 569 | 9,205 | 365,510 |
| 静岡県 | 54,238 | 97,447 | 1,426,120 | 972 | 13,720 | 630,952 |
| 愛知県 | 75,517 | 144,080 | 2,162,766 | 1,297 | 20,977 | 883,651 |
| 三重県 | 26,399 | 48,534 | 744,436 | 533 | 7,786 | 339,957 |
| 滋賀県 | 19,286 | 36,144 | 501,451 | 377 | 5,855 | 228,055 |
| 京都府 | 27,172 | 52,202 | 781,312 | 569 | 8,641 | 340,208 |
| 大阪府 | 86,106 | 168,442 | 2,644,267 | 1,748 | 24,373 | 1,180,825 |
| 兵庫県 | 55,200 | 105,093 | 1,688,355 | 1,133 | 15,986 | 712,121 |
| 奈良県 | 13,592 | 24,801 | 383,065 | 262 | 3,523 | 165,404 |
| 和歌山県 | 15,837 | 29,194 | 431,329 | 313 | 4,259 | 181,898 |
| 鳥取県 | 13,221 | 23,499 | 332,396 | 243 | 3,680 | 135,652 |
| 島根県 | 14,332 | 26,500 | 410,449 | 334 | 5,211 | 200,580 |
| 岡山県 | 22,249 | 45,122 | 783,383 | 712 | 11,259 | 397,618 |
| 広島県 | 33,604 | 69,408 | 1,045,020 | 846 | 13,547 | 489,256 |
| 山口県 | 19,768 | 42,139 | 647,578 | 574 | 9,647 | 333,594 |
| 徳島県 | 12,151 | 23,380 | 339,002 | 199 | 3,118 | 125,794 |
| 香川県 | 14,895 | 30,673 | 466,831 | 384 | 7,004 | 233,798 |
| 愛媛県 | 20,420 | 42,593 | 683,205 | 539 | 8,471 | 320,528 |
| 高知県 | 12,428 | 23,833 | 358,497 | 285 | 4,255 | 170,715 |
| 福岡県 | 60,461 | 125,871 | 1,768,396 | 1,555 | 25,835 | 856,542 |
| 佐賀県 | 15,055 | 33,454 | 480,655 | 423 | 7,071 | 239,350 |
| 長崎県 | 26,136 | 51,352 | 734,973 | 635 | 10,255 | 359,292 |
| 熊本県 | 33,279 | 62,702 | 857,354 | 648 | 9,621 | 346,274 |
| 大分県 | 18,619 | 39,077 | 603,832 | 598 | 10,310 | 340,948 |
| 宮崎県 | 19,793 | 41,044 | 587,432 | 532 | 8,707 | 295,759 |
| 鹿児島県 | 29,487 | 62,684 | 995,555 | 893 | 14,824 | 526,462 |
| 沖縄県 | 12,559 | 24,366 | 487,561 | 358 | 4,635 | 250,152 |
| 合 計 | 1,554,444 | 2,957,228 | 44,678,220 | 33,117 | 502,867 | 20,155,857 |

（３月～２月ベース）

| 費 | | | | | | 調 剤 | | |
|-----------|-----------|------------|---------|---------|-----------|---------|---------|-----------|
| 入 院 外 | | | 歯 科 | | | | | |
| 件 数 | 日 数 | 医 療 費 | 件 数 | 日 数 | 医 療 費 | 件数 | 処方箋受付枚数 | 医 療 費 |
| 件 | 日 | 千円 | 件 | 日 | 千円 | 件 | 枚 | 千円 |
| 38,704 | 58,074 | 722,458 | 8,293 | 16,681 | 124,668 | 27,300 | 31,868 | 385,806 |
| 20,342 | 30,029 | 295,435 | 3,227 | 6,870 | 49,238 | 14,843 | 17,733 | 190,434 |
| 20,421 | 28,842 | 279,708 | 3,649 | 6,643 | 51,310 | 14,344 | 16,326 | 170,832 |
| 23,773 | 35,779 | 371,281 | 4,240 | 7,577 | 52,308 | 16,278 | 19,287 | 186,954 |
| 18,982 | 26,586 | 253,490 | 3,291 | 6,609 | 50,374 | 14,250 | 16,658 | 189,927 |
| 24,539 | 34,921 | 332,229 | 4,764 | 8,132 | 57,029 | 15,810 | 18,414 | 175,977 |
| 34,894 | 50,287 | 493,654 | 6,998 | 13,523 | 90,644 | 23,005 | 26,404 | 277,752 |
| 30,713 | 46,106 | 523,586 | 6,428 | 12,148 | 80,054 | 20,279 | 24,076 | 264,768 |
| 26,361 | 39,766 | 445,517 | 5,821 | 10,878 | 67,047 | 15,419 | 18,378 | 171,285 |
| 20,692 | 32,232 | 388,887 | 4,219 | 8,229 | 50,773 | 11,087 | 13,304 | 133,066 |
| 53,043 | 84,920 | 973,936 | 13,019 | 23,801 | 154,633 | 35,371 | 42,410 | 450,364 |
| 46,339 | 73,821 | 818,716 | 11,197 | 20,162 | 133,777 | 30,591 | 38,733 | 362,651 |
| 84,258 | 133,113 | 1,384,245 | 21,597 | 39,609 | 258,652 | 59,669 | 72,128 | 710,449 |
| 51,601 | 80,043 | 878,904 | 12,231 | 22,652 | 158,884 | 37,361 | 45,203 | 491,875 |
| 43,818 | 62,972 | 689,289 | 10,256 | 19,259 | 134,967 | 29,923 | 34,695 | 322,727 |
| 14,406 | 20,696 | 226,444 | 3,215 | 5,819 | 38,658 | 7,924 | 9,142 | 108,624 |
| 15,441 | 24,069 | 286,409 | 2,910 | 5,655 | 38,568 | 8,781 | 10,750 | 141,685 |
| 12,354 | 19,800 | 242,309 | 2,221 | 4,199 | 28,005 | 5,687 | 6,833 | 87,663 |
| 10,449 | 16,449 | 185,354 | 2,359 | 4,563 | 30,043 | 7,007 | 8,069 | 84,247 |
| 33,640 | 49,051 | 521,478 | 7,700 | 13,972 | 94,221 | 21,639 | 25,260 | 308,594 |
| 19,379 | 30,600 | 350,150 | 4,701 | 8,160 | 55,196 | 12,218 | 14,690 | 131,701 |
| 44,284 | 67,062 | 686,664 | 8,982 | 16,665 | 108,504 | 29,322 | 34,453 | 312,489 |
| 58,875 | 96,693 | 1,090,541 | 15,345 | 26,410 | 188,574 | 33,757 | 41,485 | 402,543 |
| 21,089 | 32,589 | 350,091 | 4,777 | 8,159 | 54,387 | 12,230 | 14,670 | 138,860 |
| 15,202 | 23,791 | 230,852 | 3,707 | 6,498 | 42,544 | 9,609 | 11,315 | 131,258 |
| 21,066 | 33,899 | 371,380 | 5,537 | 9,662 | 69,724 | 10,931 | 13,053 | 161,477 |
| 67,485 | 112,635 | 1,238,972 | 16,873 | 31,434 | 224,471 | 38,806 | 47,563 | 511,252 |
| 44,274 | 71,574 | 847,845 | 9,793 | 17,533 | 128,389 | 28,466 | 34,067 | 373,846 |
| 10,599 | 16,538 | 186,395 | 2,731 | 4,740 | 31,266 | 5,613 | 6,876 | 67,183 |
| 12,855 | 20,035 | 216,098 | 2,669 | 4,900 | 33,332 | 6,092 | 7,254 | 78,904 |
| 10,519 | 15,433 | 166,481 | 2,459 | 4,386 | 30,263 | 6,642 | 7,933 | 81,664 |
| 11,481 | 16,722 | 178,080 | 2,517 | 4,567 | 31,789 | 7,380 | 8,790 | 101,502 |
| 17,796 | 27,351 | 337,942 | 3,741 | 6,512 | 47,822 | 10,233 | 12,603 | 127,911 |
| 26,458 | 44,101 | 468,705 | 6,300 | 11,760 | 87,058 | 17,553 | 21,558 | 193,900 |
| 15,893 | 25,786 | 267,441 | 3,301 | 6,706 | 46,543 | 10,692 | 13,029 | 133,956 |
| 9,733 | 15,597 | 181,869 | 2,219 | 4,665 | 31,340 | 4,461 | 5,473 | 52,342 |
| 11,956 | 18,849 | 199,140 | 2,555 | 4,820 | 33,893 | 7,379 | 9,043 | 91,318 |
| 16,224 | 27,454 | 319,227 | 3,657 | 6,668 | 43,450 | 8,510 | 10,415 | 147,982 |
| 9,947 | 15,411 | 160,667 | 2,196 | 4,167 | 27,115 | 6,336 | 7,349 | 92,332 |
| 47,737 | 77,399 | 768,522 | 11,169 | 22,637 | 143,331 | 32,533 | 39,699 | 340,566 |
| 12,048 | 21,134 | 208,656 | 2,584 | 5,249 | 32,649 | 9,085 | 11,473 | 121,333 |
| 20,654 | 32,146 | 315,243 | 4,847 | 8,951 | 60,438 | 14,048 | 17,170 | 165,468 |
| 27,117 | 42,288 | 433,387 | 5,514 | 10,793 | 77,694 | 16,872 | 20,293 | 178,410 |
| 15,347 | 23,088 | 227,027 | 2,674 | 5,679 | 35,858 | 10,133 | 12,045 | 127,002 |
| 16,355 | 26,275 | 249,699 | 2,906 | 6,062 | 41,973 | 11,492 | 13,667 | 116,290 |
| 24,082 | 38,676 | 411,351 | 4,512 | 9,184 | 57,741 | 15,831 | 18,838 | 180,918 |
| 10,114 | 15,620 | 210,031 | 2,087 | 4,111 | 27,379 | 7,072 | 8,307 | 96,094 |
| 1,243,339 | 1,936,302 | 20,985,787 | 277,988 | 518,059 | 3,536,576 | 799,864 | 958,782 | 9,874,180 |

第11-1表 都道府県、業種別療養の給付等内訳の状況(続き) —退職者医療分(退職被保険者)—

全 体

(3月～2月ベース)

| | 食 事 療 養 | | | 訪 問 看 護 | | | (再掲)入院＋ 食事療養 | (再掲)入院外＋ 調 剤 |
|-------|---------|-----------|---------|---------|--------|---------|-----------------|-----------------|
| | 件 数 | 回 数 | 医 療 費 | 件 数 | 日 数 | 医 療 費 | 医 療 費 | 医 療 費 |
| | 件 | 回 | 千円 | 件 | 日 | 千円 | 千円 | 千円 |
| 北 海 道 | 1,442 | 63,275 | 41,849 | 121 | 1,210 | 13,596 | 1,025,380 | 1,108,264 |
| 青 森 県 | 445 | 16,531 | 10,938 | 78 | 187 | 2,692 | 293,503 | 485,868 |
| 岩 手 県 | 421 | 17,532 | 11,908 | 3 | 32 | 608 | 263,465 | 450,541 |
| 宮 城 県 | 527 | 19,111 | 12,798 | 46 | 505 | 5,270 | 357,808 | 558,235 |
| 秋 田 県 | 444 | 18,428 | 12,347 | 38 | 608 | 7,961 | 297,323 | 443,417 |
| 山 形 県 | 465 | 16,998 | 11,451 | 24 | 233 | 3,339 | 330,747 | 508,206 |
| 福 島 県 | 706 | 25,858 | 17,285 | 115 | 420 | 4,935 | 445,533 | 771,406 |
| 茨 城 県 | 667 | 23,417 | 15,701 | 58 | 427 | 4,711 | 412,364 | 788,354 |
| 栃 木 県 | 475 | 19,190 | 12,678 | 90 | 579 | 8,338 | 301,594 | 616,802 |
| 群 馬 県 | 537 | 22,688 | 14,780 | 33 | 402 | 4,262 | 315,358 | 521,953 |
| 埼 玉 県 | 1,306 | 51,510 | 34,330 | 286 | 1,893 | 21,256 | 915,415 | 1,424,300 |
| 千 葉 県 | 1,037 | 42,013 | 26,923 | 102 | 903 | 8,855 | 690,281 | 1,181,367 |
| 東 京 都 | 1,911 | 69,501 | 46,808 | 441 | 2,863 | 28,799 | 1,321,294 | 2,094,695 |
| 神奈川県 | 1,261 | 53,256 | 35,272 | 322 | 2,148 | 23,908 | 871,339 | 1,370,779 |
| 新 潟 県 | 997 | 41,294 | 27,287 | 149 | 843 | 8,791 | 627,101 | 1,012,015 |
| 富 山 県 | 418 | 17,165 | 11,856 | 16 | 201 | 2,080 | 281,649 | 335,067 |
| 石 川 県 | 467 | 18,224 | 12,194 | 121 | 907 | 9,731 | 288,274 | 428,094 |
| 福 井 県 | 302 | 10,884 | 7,027 | 65 | 652 | 9,393 | 177,770 | 329,972 |
| 山 梨 県 | 253 | 9,851 | 6,696 | 58 | 415 | 4,404 | 160,444 | 269,601 |
| 長 野 県 | 776 | 40,504 | 20,304 | 155 | 769 | 9,079 | 518,756 | 830,072 |
| 岐 阜 県 | 544 | 24,313 | 15,859 | 60 | 571 | 6,636 | 381,369 | 481,850 |
| 静 岡 県 | 1,111 | 34,807 | 24,539 | 111 | 1,033 | 10,424 | 655,491 | 999,153 |
| 愛 知 県 | 1,320 | 53,238 | 35,138 | 314 | 2,687 | 31,940 | 918,789 | 1,493,085 |
| 三 重 県 | 505 | 20,447 | 13,736 | 57 | 419 | 4,733 | 353,693 | 488,951 |
| 滋 賀 県 | 354 | 14,950 | 10,059 | 116 | 824 | 9,973 | 238,114 | 362,110 |
| 京 都 府 | 554 | 22,913 | 15,574 | 144 | 782 | 8,414 | 355,782 | 532,858 |
| 大 阪 府 | 1,672 | 62,670 | 42,174 | 409 | 3,071 | 30,780 | 1,222,999 | 1,750,223 |
| 兵 庫 県 | 1,091 | 43,644 | 29,659 | 189 | 1,165 | 12,432 | 741,780 | 1,221,691 |
| 奈 良 県 | 172 | 8,777 | 5,823 | 73 | 475 | 4,763 | 171,227 | 253,578 |
| 和歌山県 | 300 | 11,044 | 7,591 | 36 | 288 | 3,698 | 189,489 | 295,002 |
| 鳥 取 県 | 236 | 9,507 | 6,181 | 58 | 498 | 5,293 | 141,833 | 248,145 |
| 島 根 県 | 313 | 14,189 | 9,497 | 35 | 134 | 1,462 | 210,077 | 279,581 |
| 岡 山 県 | 679 | 29,991 | 19,879 | 39 | 396 | 4,048 | 417,497 | 465,854 |
| 広 島 県 | 784 | 35,971 | 24,223 | 169 | 1,015 | 11,152 | 513,480 | 662,606 |
| 山 口 県 | 556 | 26,264 | 17,378 | 38 | 137 | 1,605 | 350,972 | 401,397 |
| 徳 島 県 | 198 | 8,328 | 5,450 | 37 | 269 | 3,135 | 131,243 | 234,211 |
| 香 川 県 | 355 | 17,763 | 11,520 | 68 | 742 | 9,347 | 245,318 | 290,458 |
| 愛 媛 県 | 494 | 21,810 | 14,604 | 88 | 919 | 12,099 | 335,132 | 467,210 |
| 高 知 県 | 280 | 11,256 | 7,523 | 12 | 95 | 1,006 | 178,238 | 252,999 |
| 福 岡 県 | 1,505 | 68,807 | 45,833 | 198 | 1,679 | 20,368 | 902,375 | 1,109,089 |
| 佐 賀 県 | 413 | 19,371 | 12,928 | 42 | 249 | 3,106 | 252,277 | 329,989 |
| 長 崎 県 | 632 | 26,412 | 17,264 | 120 | 1,152 | 11,457 | 376,556 | 480,711 |
| 熊 本 県 | 651 | 26,190 | 17,150 | 75 | 744 | 7,289 | 363,423 | 611,796 |
| 大 分 県 | 567 | 27,294 | 18,167 | 75 | 643 | 6,737 | 359,114 | 354,028 |
| 宮 崎 県 | 530 | 23,744 | 15,911 | 36 | 397 | 4,120 | 311,670 | 365,989 |
| 鹿児島県 | 851 | 38,653 | 27,009 | 53 | 560 | 6,296 | 553,471 | 592,270 |
| 沖 縄 県 | 335 | 11,195 | 7,384 | 57 | 651 | 7,641 | 257,536 | 306,124 |
| 合 計 | 31,859 | 1,310,778 | 868,487 | 5,030 | 37,792 | 421,964 | 21,024,344 | 30,859,967 |

第11-1表 都道府県、業種別療養の給付等内訳の状況

全 体

| | 診療 | | | | | |
|------|---------|---------|-----------|-------|--------|-----------|
| | 計 | | | 入院 | | |
| | 件数 | 日数 | 医療費 | 件数 | 日数 | 医療費 |
| | 件 | 日 | 千円 | 件 | 日 | 千円 |
| 北海道 | 10,585 | 19,703 | 298,328 | 236 | 3,166 | 123,426 |
| 青森県 | 3,599 | 6,771 | 104,415 | 68 | 874 | 43,545 |
| 岩手県 | 4,152 | 7,257 | 86,808 | 58 | 952 | 25,988 |
| 宮城県 | 8,456 | 14,703 | 184,067 | 159 | 2,264 | 89,756 |
| 秋田県 | 2,407 | 4,283 | 54,473 | 31 | 511 | 26,928 |
| 山形県 | 4,410 | 7,943 | 102,320 | 72 | 1,053 | 39,776 |
| 福島県 | 3,707 | 8,237 | 113,976 | 134 | 2,640 | 56,649 |
| 茨城県 | 9,126 | 17,224 | 226,193 | 177 | 3,535 | 109,880 |
| 栃木県 | 5,513 | 9,516 | 139,071 | 73 | 932 | 45,327 |
| 群馬県 | 6,947 | 12,288 | 138,721 | 77 | 1,242 | 44,008 |
| 埼玉県 | 16,874 | 29,612 | 328,406 | 217 | 3,388 | 112,062 |
| 千葉県 | 14,113 | 25,316 | 327,323 | 231 | 3,583 | 132,565 |
| 東京都 | 35,669 | 62,927 | 677,020 | 427 | 6,298 | 227,168 |
| 神奈川県 | 18,734 | 34,232 | 427,083 | 221 | 3,619 | 147,351 |
| 新潟県 | 5,345 | 10,680 | 138,467 | 121 | 2,306 | 60,369 |
| 富山県 | 1,575 | 3,407 | 44,282 | 53 | 1,184 | 26,142 |
| 石川県 | 2,176 | 5,019 | 76,548 | 69 | 1,215 | 40,761 |
| 福井県 | 2,039 | 4,286 | 75,000 | 54 | 1,120 | 38,257 |
| 山梨県 | 1,967 | 4,153 | 44,533 | 30 | 529 | 12,826 |
| 長野県 | 5,814 | 12,648 | 149,394 | 113 | 2,504 | 65,406 |
| 岐阜県 | 7,906 | 13,801 | 172,454 | 94 | 1,528 | 58,550 |
| 静岡県 | 9,830 | 17,684 | 217,785 | 123 | 2,192 | 72,473 |
| 愛知県 | 10,447 | 19,010 | 278,216 | 143 | 2,067 | 95,929 |
| 三重県 | 6,019 | 10,196 | 105,857 | 51 | 904 | 31,479 |
| 滋賀県 | 1,906 | 3,904 | 45,910 | 40 | 854 | 17,481 |
| 京都府 | 4,374 | 8,367 | 127,488 | 69 | 1,148 | 55,850 |
| 大阪府 | 21,225 | 38,307 | 465,412 | 289 | 4,117 | 177,525 |
| 兵庫県 | 15,006 | 26,935 | 333,684 | 217 | 3,454 | 128,524 |
| 奈良県 | 5,017 | 8,341 | 105,379 | 61 | 935 | 39,752 |
| 和歌山県 | 4,280 | 7,551 | 81,170 | 53 | 781 | 18,846 |
| 鳥取県 | 1,788 | 4,014 | 43,754 | 49 | 1,216 | 20,639 |
| 島根県 | 1,103 | 1,901 | 29,761 | 14 | 125 | 5,909 |
| 岡山県 | 5,025 | 8,862 | 118,381 | 51 | 675 | 40,651 |
| 広島県 | 7,406 | 15,225 | 197,826 | 172 | 3,165 | 85,005 |
| 山口県 | 3,194 | 5,839 | 58,685 | 49 | 953 | 22,382 |
| 徳島県 | 1,308 | 2,879 | 33,132 | 32 | 702 | 13,084 |
| 香川県 | 3,234 | 5,857 | 66,856 | 49 | 802 | 23,769 |
| 愛媛県 | 4,155 | 8,292 | 94,154 | 76 | 1,402 | 33,665 |
| 高知県 | 1,856 | 3,743 | 47,026 | 40 | 754 | 23,303 |
| 福岡県 | 13,125 | 26,656 | 346,881 | 272 | 4,796 | 164,565 |
| 佐賀県 | 1,598 | 3,525 | 45,869 | 37 | 739 | 18,996 |
| 長崎県 | 3,292 | 6,479 | 108,812 | 82 | 1,508 | 68,304 |
| 熊本県 | 5,878 | 11,396 | 134,087 | 104 | 1,903 | 55,359 |
| 大分県 | 2,993 | 5,212 | 61,651 | 49 | 481 | 19,179 |
| 宮崎県 | 3,348 | 7,093 | 101,481 | 80 | 1,435 | 48,567 |
| 鹿児島県 | 5,539 | 11,779 | 166,387 | 169 | 3,163 | 94,233 |
| 沖縄県 | 2,248 | 5,060 | 63,856 | 66 | 1,263 | 31,830 |
| 合 計 | 316,308 | 588,113 | 7,388,384 | 5,152 | 85,977 | 2,934,038 |

（３月～２月ベース）

| 費 | | | | | | 調 剤 | | |
|---------|---------|-----------|--------|---------|---------|---------|---------|-----------|
| 入 院 外 | | | 歯 科 | | | | | |
| 件 数 | 日 数 | 医 療 費 | 件 数 | 日 数 | 医 療 費 | 件数 | 処方箋受付枚数 | 医 療 費 |
| 件 | 日 | 千円 | 件 | 日 | 千円 | 件 | 枚 | 千円 |
| 8,164 | 12,134 | 140,882 | 2,185 | 4,403 | 34,021 | 5,844 | 6,980 | 104,562 |
| 2,721 | 4,197 | 48,444 | 810 | 1,700 | 12,426 | 1,959 | 2,373 | 29,131 |
| 3,096 | 4,449 | 46,570 | 998 | 1,856 | 14,250 | 2,443 | 2,890 | 28,021 |
| 6,350 | 9,073 | 71,757 | 1,947 | 3,366 | 22,554 | 4,282 | 5,005 | 50,528 |
| 1,803 | 2,594 | 19,149 | 573 | 1,178 | 8,396 | 1,261 | 1,467 | 16,538 |
| 3,000 | 4,620 | 46,859 | 1,338 | 2,270 | 15,685 | 1,964 | 2,363 | 29,860 |
| 2,917 | 4,314 | 48,492 | 656 | 1,283 | 8,835 | 1,942 | 2,318 | 27,884 |
| 6,328 | 8,994 | 84,541 | 2,621 | 4,695 | 31,772 | 3,927 | 4,658 | 47,067 |
| 4,512 | 6,868 | 82,189 | 928 | 1,716 | 11,555 | 2,542 | 3,159 | 34,327 |
| 5,206 | 7,946 | 75,947 | 1,664 | 3,100 | 18,766 | 2,984 | 3,641 | 29,831 |
| 12,520 | 18,897 | 170,555 | 4,137 | 7,327 | 45,789 | 8,373 | 10,061 | 94,898 |
| 10,487 | 15,860 | 156,194 | 3,395 | 5,873 | 38,564 | 7,142 | 8,626 | 83,797 |
| 26,825 | 41,605 | 352,201 | 8,417 | 15,024 | 97,651 | 19,920 | 23,880 | 222,887 |
| 14,313 | 23,194 | 229,718 | 4,200 | 7,419 | 50,014 | 10,336 | 12,396 | 107,146 |
| 4,292 | 6,495 | 61,778 | 932 | 1,879 | 16,320 | 2,886 | 3,513 | 33,448 |
| 1,161 | 1,530 | 13,639 | 361 | 693 | 4,501 | 778 | 912 | 9,244 |
| 1,639 | 2,509 | 29,355 | 468 | 1,295 | 6,432 | 1,004 | 1,196 | 11,959 |
| 1,531 | 2,295 | 30,514 | 454 | 871 | 6,229 | 801 | 983 | 11,143 |
| 1,583 | 2,983 | 27,799 | 354 | 641 | 3,908 | 985 | 1,223 | 11,898 |
| 4,509 | 7,999 | 69,875 | 1,192 | 2,145 | 14,113 | 3,073 | 3,591 | 39,185 |
| 5,551 | 8,682 | 89,478 | 2,261 | 3,591 | 24,426 | 3,538 | 4,317 | 37,346 |
| 7,213 | 11,084 | 117,286 | 2,494 | 4,408 | 28,026 | 5,049 | 6,021 | 58,511 |
| 7,939 | 13,113 | 155,503 | 2,365 | 3,830 | 26,784 | 4,646 | 5,809 | 51,606 |
| 4,529 | 6,873 | 57,525 | 1,439 | 2,419 | 16,853 | 2,540 | 3,075 | 25,308 |
| 1,464 | 2,302 | 24,089 | 402 | 748 | 4,340 | 875 | 1,062 | 11,533 |
| 3,413 | 5,647 | 61,178 | 892 | 1,572 | 10,461 | 1,891 | 2,670 | 29,085 |
| 16,258 | 25,682 | 223,876 | 4,678 | 8,508 | 64,011 | 9,130 | 11,475 | 99,495 |
| 11,118 | 16,950 | 156,866 | 3,671 | 6,531 | 48,294 | 7,003 | 8,499 | 82,709 |
| 3,648 | 5,138 | 50,113 | 1,308 | 2,268 | 15,514 | 1,988 | 2,352 | 19,250 |
| 3,385 | 5,270 | 52,403 | 842 | 1,500 | 9,921 | 1,518 | 1,888 | 22,085 |
| 1,256 | 2,004 | 17,567 | 483 | 794 | 5,548 | 752 | 913 | 44,371 |
| 891 | 1,469 | 21,622 | 198 | 307 | 2,231 | 551 | 718 | 7,416 |
| 3,650 | 5,915 | 60,648 | 1,324 | 2,272 | 17,082 | 2,145 | 2,799 | 21,713 |
| 5,544 | 9,070 | 91,135 | 1,690 | 2,990 | 21,686 | 3,898 | 4,941 | 46,785 |
| 2,441 | 3,569 | 27,238 | 704 | 1,317 | 9,064 | 1,576 | 1,919 | 21,462 |
| 1,005 | 1,643 | 16,105 | 271 | 534 | 3,943 | 521 | 639 | 4,659 |
| 2,369 | 3,614 | 32,068 | 816 | 1,441 | 11,018 | 1,374 | 1,615 | 14,008 |
| 3,110 | 5,168 | 49,838 | 969 | 1,722 | 10,652 | 1,578 | 1,924 | 16,147 |
| 1,360 | 2,174 | 18,508 | 456 | 815 | 5,214 | 914 | 1,163 | 10,859 |
| 9,608 | 15,477 | 141,830 | 3,245 | 6,383 | 40,486 | 6,650 | 8,355 | 62,160 |
| 1,241 | 2,169 | 22,962 | 320 | 617 | 3,911 | 886 | 1,140 | 9,422 |
| 2,576 | 3,857 | 33,340 | 634 | 1,114 | 7,169 | 1,659 | 2,061 | 17,684 |
| 4,459 | 7,105 | 63,733 | 1,315 | 2,388 | 14,995 | 2,494 | 3,179 | 31,167 |
| 2,465 | 3,714 | 36,034 | 479 | 1,017 | 6,439 | 1,539 | 1,785 | 15,215 |
| 2,546 | 4,071 | 41,974 | 722 | 1,587 | 10,940 | 1,702 | 2,032 | 16,143 |
| 4,227 | 6,403 | 58,466 | 1,143 | 2,213 | 13,689 | 2,644 | 3,150 | 25,352 |
| 1,685 | 2,810 | 24,742 | 497 | 987 | 7,284 | 1,167 | 1,383 | 15,614 |
| 237,908 | 369,529 | 3,552,585 | 73,248 | 132,607 | 901,761 | 154,674 | 188,119 | 1,840,454 |

第11-1表 都道府県、業種別療養の給付等内訳の状況(続き) ー退職者医療分(被扶養者)ー

全 体

(3月～2月ベース)

| | 食 事 療 養 | | | 訪 問 看 護 | | | (再掲)入院＋ 食事療養 | (再掲)入院外＋ 調 剤 |
|-------|---------|---------|---------|---------|-------|---------|-----------------|-----------------|
| | 件 数 | 回 数 | 医 療 費 | 件 数 | 日 数 | 医 療 費 | 医 療 費 | 医 療 費 |
| | 件 | 回 | 千円 | 件 | 日 | 千円 | 千円 | 千円 |
| 北 海 道 | 231 | 8,468 | 5,519 | 45 | 162 | 1,740 | 128,944 | 245,444 |
| 青 森 県 | 69 | 2,287 | 1,562 | 21 | 65 | 878 | 45,108 | 77,575 |
| 岩 手 県 | 58 | 2,783 | 1,783 | － | － | － | 27,771 | 74,590 |
| 宮 城 県 | 155 | 5,935 | 3,929 | 25 | 50 | 634 | 93,685 | 122,285 |
| 秋 田 県 | 29 | 1,290 | 867 | 18 | 134 | 1,711 | 27,795 | 35,687 |
| 山 形 県 | 67 | 2,892 | 1,905 | － | 3 | 19 | 41,681 | 76,719 |
| 福 島 県 | 126 | 7,563 | 4,838 | 32 | 229 | 2,575 | 61,487 | 76,376 |
| 茨 城 県 | 171 | 9,598 | 6,168 | 42 | 131 | 1,476 | 116,048 | 131,608 |
| 栃 木 県 | 70 | 2,216 | 1,482 | 8 | 30 | 306 | 46,808 | 116,515 |
| 群 馬 県 | 82 | 3,119 | 2,139 | 6 | 37 | 459 | 46,147 | 105,778 |
| 埼 玉 県 | 196 | 9,700 | 5,758 | 60 | 790 | 10,760 | 117,820 | 265,453 |
| 千 葉 県 | 225 | 9,216 | 6,040 | 35 | 239 | 2,435 | 138,605 | 239,991 |
| 東 京 都 | 424 | 16,258 | 10,775 | 117 | 921 | 9,992 | 237,943 | 575,088 |
| 神奈川県 | 258 | 9,419 | 5,958 | 41 | 313 | 3,064 | 153,309 | 336,863 |
| 新 潟 県 | 120 | 6,815 | 4,523 | 19 | 192 | 1,875 | 64,892 | 95,226 |
| 富 山 県 | 51 | 3,365 | 2,292 | 5 | 15 | 170 | 28,434 | 22,883 |
| 石 川 県 | 67 | 3,284 | 2,313 | 27 | 280 | 4,194 | 43,073 | 41,315 |
| 福 井 県 | 53 | 3,050 | 1,801 | 24 | 111 | 1,388 | 40,059 | 41,657 |
| 山 梨 県 | 26 | 1,256 | 824 | 9 | 54 | 632 | 13,651 | 39,697 |
| 長 野 県 | 116 | 6,895 | 4,408 | 47 | 195 | 2,317 | 69,814 | 109,061 |
| 岐 阜 県 | 88 | 4,203 | 2,714 | 40 | 450 | 5,025 | 61,265 | 126,823 |
| 静 岡 県 | 119 | 5,942 | 3,709 | 18 | 131 | 1,234 | 76,182 | 175,797 |
| 愛 知 県 | 144 | 5,381 | 3,731 | 52 | 356 | 3,568 | 99,660 | 207,109 |
| 三 重 県 | 50 | 2,512 | 1,715 | 57 | 456 | 4,703 | 33,193 | 82,833 |
| 滋 賀 県 | 37 | 2,399 | 1,590 | 13 | 55 | 645 | 19,071 | 35,622 |
| 京 都 府 | 71 | 2,877 | 1,883 | 47 | 173 | 1,998 | 57,733 | 90,262 |
| 大 阪 府 | 279 | 10,856 | 7,144 | 68 | 514 | 7,348 | 184,668 | 323,371 |
| 兵 庫 県 | 217 | 9,171 | 5,934 | 76 | 401 | 5,074 | 134,458 | 239,575 |
| 奈 良 県 | 62 | 2,560 | 1,926 | 20 | 170 | 2,275 | 41,679 | 69,363 |
| 和歌山県 | 41 | 1,156 | 808 | 14 | 136 | 1,237 | 19,654 | 74,488 |
| 鳥 取 県 | 47 | 3,569 | 2,365 | 33 | 224 | 2,513 | 23,004 | 61,938 |
| 島 根 県 | 14 | 332 | 218 | 12 | 48 | 480 | 6,127 | 29,038 |
| 岡 山 県 | 48 | 1,852 | 1,266 | 25 | 85 | 890 | 41,917 | 82,361 |
| 広 島 県 | 162 | 8,970 | 5,869 | 14 | 44 | 395 | 90,874 | 137,919 |
| 山 口 県 | 41 | 2,336 | 1,517 | 26 | 248 | 2,598 | 23,899 | 48,700 |
| 徳 島 県 | 31 | 2,068 | 1,328 | － | 4 | 41 | 14,412 | 20,764 |
| 香 川 県 | 48 | 2,249 | 1,410 | － | － | － | 25,179 | 46,076 |
| 愛 媛 県 | 74 | 3,918 | 2,525 | 26 | 82 | 839 | 36,189 | 65,985 |
| 高 知 県 | 39 | 2,110 | 1,377 | 21 | 81 | 789 | 24,680 | 29,368 |
| 福 岡 県 | 265 | 12,561 | 8,086 | 65 | 369 | 4,333 | 172,651 | 203,990 |
| 佐 賀 県 | 37 | 2,089 | 1,388 | 11 | 26 | 295 | 20,383 | 32,384 |
| 長 崎 県 | 74 | 3,928 | 2,528 | 32 | 162 | 1,844 | 70,831 | 51,024 |
| 熊 本 県 | 101 | 4,989 | 3,450 | 42 | 152 | 1,964 | 58,809 | 94,901 |
| 大 分 県 | 48 | 1,245 | 785 | － | － | － | 19,963 | 51,249 |
| 宮 崎 県 | 82 | 4,152 | 2,705 | 24 | 158 | 1,835 | 51,272 | 58,116 |
| 鹿児島県 | 156 | 7,974 | 5,270 | 55 | 481 | 4,922 | 99,503 | 83,818 |
| 沖 縄 県 | 65 | 3,201 | 2,197 | 15 | 69 | 801 | 34,027 | 40,356 |
| 合 計 | 5,034 | 230,009 | 150,319 | 1,387 | 9,026 | 104,269 | 3,084,357 | 5,393,039 |

第11-2表 都道府県、業種別療養の給付等内訳の状況

前期高齢者分再掲

| | 診療 | | | | | |
|------|-------------|-------------|---------------|-----------|------------|---------------|
| | 計 | | | 入院 | | |
| | 件数 | 日数 | 医療費 | 件数 | 日数 | 医療費 |
| | 件 | 日 | 千円 | 件 | 日 | 千円 |
| 北海道 | 7,009,835 | 13,000,523 | 217,745,674 | 193,828 | 2,740,058 | 115,455,493 |
| 青森県 | 1,949,978 | 3,471,326 | 47,163,978 | 38,967 | 523,793 | 22,422,683 |
| 岩手県 | 1,866,891 | 3,305,160 | 46,198,380 | 39,457 | 593,323 | 21,816,729 |
| 宮城県 | 3,319,413 | 5,935,967 | 86,242,895 | 70,629 | 1,000,699 | 39,501,585 |
| 秋田県 | 1,557,052 | 2,822,443 | 41,526,791 | 36,020 | 564,657 | 20,599,905 |
| 山形県 | 1,733,405 | 2,978,325 | 41,349,903 | 32,434 | 449,458 | 19,195,023 |
| 福島県 | 2,754,088 | 4,837,895 | 68,487,395 | 59,159 | 854,183 | 33,033,111 |
| 茨城県 | 4,125,310 | 7,097,130 | 100,382,504 | 77,371 | 999,620 | 45,428,466 |
| 栃木県 | 2,962,088 | 5,368,605 | 75,938,167 | 57,147 | 840,222 | 33,455,782 |
| 群馬県 | 2,927,116 | 5,358,964 | 76,373,404 | 60,710 | 851,385 | 35,221,680 |
| 埼玉県 | 10,371,609 | 19,091,018 | 271,600,984 | 194,876 | 2,646,986 | 120,542,980 |
| 千葉県 | 8,909,171 | 16,217,060 | 238,202,198 | 177,433 | 2,436,032 | 107,521,887 |
| 東京都 | 15,764,535 | 29,878,475 | 428,011,715 | 316,465 | 4,383,476 | 194,405,232 |
| 神奈川県 | 12,042,576 | 22,258,222 | 321,281,810 | 233,441 | 3,076,690 | 144,674,362 |
| 新潟県 | 3,398,632 | 6,117,985 | 87,373,314 | 70,024 | 1,090,013 | 39,781,657 |
| 富山県 | 1,459,124 | 2,606,321 | 39,182,719 | 33,401 | 452,795 | 19,009,994 |
| 石川県 | 1,533,661 | 3,014,366 | 48,293,528 | 44,361 | 676,913 | 25,174,825 |
| 福井県 | 996,466 | 1,967,991 | 32,055,923 | 27,200 | 404,747 | 15,750,501 |
| 山梨県 | 1,189,236 | 2,234,252 | 33,036,616 | 27,606 | 410,488 | 15,610,887 |
| 長野県 | 3,052,228 | 5,357,065 | 79,754,660 | 62,398 | 839,039 | 37,438,605 |
| 岐阜県 | 3,229,186 | 5,950,722 | 85,327,291 | 61,546 | 858,409 | 37,419,170 |
| 静岡県 | 5,741,630 | 10,362,537 | 149,353,604 | 106,811 | 1,533,165 | 64,866,597 |
| 愛知県 | 10,243,902 | 17,735,673 | 238,049,218 | 156,309 | 1,798,582 | 97,773,423 |
| 三重県 | 2,913,782 | 5,367,858 | 76,273,704 | 58,133 | 844,648 | 34,509,437 |
| 滋賀県 | 1,919,789 | 3,494,946 | 52,658,050 | 40,370 | 549,498 | 25,019,538 |
| 京都府 | 3,604,096 | 7,033,014 | 109,800,332 | 83,094 | 1,175,522 | 52,175,305 |
| 大阪府 | 12,609,135 | 25,038,649 | 373,342,108 | 276,407 | 3,887,669 | 172,478,993 |
| 兵庫県 | 8,395,152 | 15,769,412 | 226,238,339 | 171,593 | 2,376,819 | 104,433,636 |
| 奈良県 | 2,181,091 | 3,907,666 | 60,406,808 | 44,959 | 594,622 | 26,833,755 |
| 和歌山県 | 1,653,789 | 3,040,842 | 44,024,577 | 33,726 | 488,499 | 20,205,010 |
| 鳥取県 | 824,243 | 1,537,605 | 24,013,420 | 20,249 | 295,647 | 12,377,645 |
| 島根県 | 1,071,467 | 1,998,939 | 31,209,775 | 27,208 | 412,043 | 16,086,664 |
| 岡山県 | 2,873,728 | 5,496,358 | 88,734,081 | 72,268 | 1,029,783 | 42,044,600 |
| 広島県 | 4,295,934 | 8,428,175 | 117,093,022 | 94,023 | 1,373,973 | 54,286,113 |
| 山口県 | 2,482,844 | 4,967,404 | 70,435,319 | 62,936 | 1,047,469 | 36,196,594 |
| 徳島県 | 1,100,337 | 2,131,119 | 30,641,665 | 27,215 | 444,155 | 14,840,693 |
| 香川県 | 1,532,732 | 3,195,057 | 47,367,249 | 40,352 | 639,651 | 23,180,326 |
| 愛媛県 | 2,207,082 | 4,394,485 | 63,915,610 | 56,508 | 865,900 | 31,645,947 |
| 高知県 | 1,120,475 | 2,315,167 | 36,743,766 | 34,839 | 583,726 | 20,257,860 |
| 福岡県 | 7,125,832 | 14,221,327 | 191,201,117 | 170,344 | 2,601,637 | 99,218,610 |
| 佐賀県 | 1,269,778 | 2,727,209 | 37,109,100 | 34,616 | 565,301 | 18,989,868 |
| 長崎県 | 2,371,697 | 5,001,838 | 70,327,930 | 70,000 | 1,167,072 | 37,912,771 |
| 熊本県 | 2,850,725 | 5,841,417 | 83,552,056 | 77,880 | 1,295,263 | 41,842,619 |
| 大分県 | 1,754,424 | 3,681,562 | 56,959,260 | 57,644 | 926,616 | 30,635,775 |
| 宮崎県 | 1,696,960 | 3,562,346 | 49,539,981 | 49,056 | 814,358 | 25,390,323 |
| 鹿児島県 | 2,575,917 | 5,598,915 | 82,231,796 | 82,469 | 1,417,738 | 44,028,478 |
| 沖縄県 | 1,380,204 | 2,898,975 | 49,179,670 | 44,175 | 725,282 | 26,787,171 |
| 医師 | 372,636 | 642,213 | 11,513,644 | 7,589 | 81,754 | 5,066,681 |
| 歯科医師 | 249,475 | 420,269 | 7,671,759 | 5,650 | 64,331 | 3,563,754 |
| 薬剤師 | 72,675 | 123,873 | 1,751,632 | 1,140 | 12,062 | 712,352 |
| 一般業種 | 707,176 | 1,230,877 | 17,622,335 | 11,078 | 119,377 | 7,235,506 |
| 建設関係 | 2,871,487 | 5,122,388 | 79,856,689 | 59,488 | 683,559 | 36,765,513 |
| 全国土木 | 395,170 | 674,029 | 9,838,330 | 7,055 | 77,862 | 4,339,969 |
| 市町村 | 179,948,345 | 338,618,310 | 4,925,931,404 | 3,907,657 | 56,147,624 | 2,317,478,307 |
| 組合 | 4,668,619 | 8,213,649 | 128,254,388 | 92,000 | 1,038,945 | 57,683,775 |
| 合計 | 184,616,964 | 346,831,959 | 5,054,185,792 | 3,999,657 | 57,186,569 | 2,375,162,083 |

(市町村 3月～2月ベース、組合 4月～3月ベース)

| 費 | | | | | | 調 剤 | | |
|-------------|-------------|---------------|------------|------------|-------------|------------|-------------|---------------|
| 入 院 外 | | | 歯 科 | | | | | |
| 件 数 | 日 数 | 医 療 費 | 件 数 | 日 数 | 医 療 費 | 件数 | 処方箋受付枚数 | 医 療 費 |
| 件 | 日 | 千円 | 件 | 日 | 千円 | 件 | 枚 | 千円 |
| 5,734,814 | 8,036,592 | 85,306,721 | 1,081,193 | 2,223,873 | 16,983,459 | 4,064,807 | 4,667,093 | 52,400,943 |
| 1,685,987 | 2,469,350 | 21,234,130 | 225,024 | 478,183 | 3,507,165 | 1,237,865 | 1,463,886 | 14,627,984 |
| 1,547,445 | 2,190,750 | 20,388,655 | 279,989 | 521,087 | 3,992,996 | 1,114,883 | 1,277,665 | 13,239,072 |
| 2,714,095 | 3,985,689 | 40,305,084 | 534,689 | 949,579 | 6,436,226 | 1,904,156 | 2,234,702 | 21,838,566 |
| 1,300,002 | 1,827,771 | 17,554,971 | 221,030 | 430,015 | 3,371,915 | 964,045 | 1,123,850 | 12,126,767 |
| 1,422,571 | 2,048,150 | 18,781,173 | 278,400 | 480,717 | 3,373,707 | 911,493 | 1,056,920 | 10,304,490 |
| 2,289,889 | 3,196,268 | 30,014,200 | 405,040 | 787,444 | 5,440,084 | 1,525,901 | 1,750,787 | 18,033,551 |
| 3,342,977 | 4,786,541 | 46,174,943 | 704,962 | 1,310,969 | 8,779,094 | 2,195,903 | 2,535,365 | 27,559,117 |
| 2,429,382 | 3,612,849 | 36,603,928 | 475,559 | 915,534 | 5,878,457 | 1,434,342 | 1,695,694 | 16,551,291 |
| 2,397,463 | 3,572,004 | 35,335,187 | 468,943 | 935,575 | 5,816,537 | 1,307,828 | 1,544,059 | 15,578,583 |
| 8,280,532 | 12,954,825 | 128,539,520 | 1,896,201 | 3,489,207 | 22,518,483 | 5,605,746 | 6,678,181 | 66,793,430 |
| 7,058,561 | 10,775,601 | 110,230,706 | 1,673,177 | 3,005,427 | 20,449,605 | 4,757,096 | 5,570,313 | 57,513,874 |
| 12,517,409 | 20,109,304 | 197,933,274 | 2,930,661 | 5,385,695 | 35,673,209 | 8,956,955 | 10,801,841 | 104,071,475 |
| 9,694,597 | 15,298,345 | 149,086,160 | 2,114,538 | 3,883,187 | 27,521,288 | 7,056,532 | 8,351,149 | 81,209,953 |
| 2,737,507 | 3,929,059 | 39,785,843 | 591,101 | 1,098,913 | 7,805,814 | 1,912,278 | 2,234,924 | 21,293,944 |
| 1,189,384 | 1,710,370 | 17,185,064 | 236,339 | 443,156 | 2,987,661 | 665,567 | 775,870 | 8,368,128 |
| 1,270,023 | 1,900,618 | 20,008,579 | 219,277 | 436,835 | 3,110,124 | 721,163 | 856,307 | 10,037,849 |
| 825,903 | 1,282,589 | 14,297,539 | 143,363 | 280,655 | 2,007,883 | 386,274 | 466,049 | 5,673,455 |
| 971,236 | 1,453,157 | 14,867,244 | 190,394 | 370,607 | 2,558,485 | 654,340 | 760,567 | 8,228,195 |
| 2,477,530 | 3,578,482 | 35,835,706 | 512,300 | 939,544 | 6,480,349 | 1,612,746 | 1,871,165 | 19,993,809 |
| 2,558,708 | 4,068,015 | 40,801,992 | 608,932 | 1,024,298 | 7,106,130 | 1,576,285 | 1,902,594 | 18,482,254 |
| 4,705,482 | 7,132,234 | 73,416,190 | 929,337 | 1,697,138 | 11,070,817 | 3,143,965 | 3,690,704 | 34,217,794 |
| 8,141,166 | 12,552,676 | 116,690,710 | 1,946,427 | 3,384,415 | 23,585,085 | 4,652,802 | 5,557,941 | 51,448,667 |
| 2,358,300 | 3,680,991 | 35,976,374 | 497,349 | 842,219 | 5,787,893 | 1,345,441 | 1,601,977 | 15,771,416 |
| 1,551,748 | 2,366,972 | 23,735,037 | 327,671 | 578,476 | 3,903,475 | 979,562 | 1,155,679 | 12,615,354 |
| 2,891,688 | 4,701,545 | 49,395,866 | 629,314 | 1,155,947 | 8,229,161 | 1,524,981 | 1,854,011 | 21,645,059 |
| 10,065,133 | 16,832,279 | 168,747,595 | 2,267,595 | 4,318,701 | 32,115,520 | 5,732,026 | 7,030,916 | 71,882,534 |
| 6,806,982 | 10,793,731 | 102,387,658 | 1,416,577 | 2,598,862 | 19,417,045 | 4,396,616 | 5,299,189 | 50,998,036 |
| 1,743,677 | 2,623,494 | 28,866,298 | 392,455 | 689,550 | 4,706,754 | 936,783 | 1,116,283 | 10,244,673 |
| 1,377,406 | 2,082,181 | 20,501,992 | 242,657 | 470,162 | 3,317,575 | 656,449 | 784,203 | 8,474,339 |
| 665,690 | 986,519 | 9,808,667 | 138,304 | 255,439 | 1,827,108 | 412,259 | 494,695 | 5,307,418 |
| 880,331 | 1,293,406 | 12,964,990 | 163,928 | 293,490 | 2,158,120 | 573,426 | 684,209 | 7,255,258 |
| 2,294,238 | 3,576,433 | 39,887,101 | 507,222 | 890,142 | 6,802,381 | 1,280,922 | 1,569,935 | 14,867,053 |
| 3,450,514 | 5,667,090 | 52,463,467 | 751,397 | 1,387,112 | 10,343,442 | 2,321,913 | 2,819,582 | 26,473,539 |
| 2,042,771 | 3,196,166 | 29,137,668 | 377,137 | 723,769 | 5,101,057 | 1,405,824 | 1,693,644 | 15,817,533 |
| 892,662 | 1,335,767 | 13,263,521 | 180,460 | 351,197 | 2,537,450 | 442,316 | 528,951 | 5,728,125 |
| 1,237,211 | 2,073,927 | 20,557,805 | 255,169 | 481,479 | 3,629,118 | 766,032 | 938,377 | 10,189,373 |
| 1,788,009 | 2,846,943 | 27,805,340 | 362,565 | 681,642 | 4,464,323 | 962,863 | 1,149,582 | 12,432,905 |
| 906,178 | 1,391,588 | 14,030,943 | 179,458 | 339,853 | 2,454,963 | 588,493 | 695,773 | 7,941,270 |
| 5,726,900 | 9,105,426 | 75,792,521 | 1,228,588 | 2,514,264 | 16,189,986 | 3,995,242 | 4,835,369 | 41,470,046 |
| 1,035,564 | 1,769,679 | 15,528,439 | 199,598 | 392,229 | 2,590,794 | 785,653 | 980,386 | 8,319,408 |
| 1,899,348 | 3,115,773 | 27,407,617 | 402,349 | 718,993 | 5,007,541 | 1,312,779 | 1,593,402 | 15,156,205 |
| 2,333,276 | 3,703,621 | 36,211,340 | 439,569 | 842,533 | 5,498,097 | 1,421,105 | 1,716,696 | 15,318,074 |
| 1,465,304 | 2,261,311 | 22,878,591 | 231,476 | 493,635 | 3,444,894 | 973,720 | 1,163,942 | 11,906,494 |
| 1,413,195 | 2,249,754 | 20,704,182 | 234,709 | 498,234 | 3,445,476 | 992,676 | 1,179,462 | 10,596,967 |
| 2,121,256 | 3,421,751 | 33,357,606 | 372,192 | 759,426 | 4,845,712 | 1,428,342 | 1,701,187 | 15,324,799 |
| 1,141,652 | 1,788,491 | 19,674,398 | 194,377 | 385,202 | 2,718,101 | 787,909 | 908,896 | 9,326,413 |
| 266,774 | 397,197 | 5,367,320 | 98,273 | 163,262 | 1,079,643 | 153,653 | 185,921 | 2,660,389 |
| 229,150 | 329,616 | 3,902,424 | 14,675 | 26,322 | 205,581 | 136,239 | 159,097 | 1,922,171 |
| 55,924 | 84,082 | 853,119 | 15,611 | 27,729 | 186,161 | 40,429 | 49,192 | 567,517 |
| 557,383 | 859,318 | 8,655,075 | 138,715 | 252,182 | 1,731,754 | 348,680 | 414,283 | 4,144,552 |
| 2,355,633 | 3,553,300 | 36,735,788 | 456,366 | 885,529 | 6,355,387 | 1,516,269 | 1,817,514 | 18,190,883 |
| 318,499 | 468,345 | 4,592,364 | 69,616 | 127,822 | 905,998 | 205,835 | 239,764 | 2,337,956 |
| 145,381,696 | 225,336,077 | 2,211,462,536 | 30,658,992 | 57,134,609 | 396,990,560 | 94,386,304 | 112,363,972 | 1,114,655,481 |
| 3,783,363 | 5,691,858 | 60,106,089 | 793,256 | 1,482,846 | 10,464,524 | 2,401,105 | 2,865,771 | 29,823,468 |
| 149,165,059 | 231,027,935 | 2,271,568,625 | 31,452,248 | 58,617,455 | 407,455,084 | 96,787,409 | 115,229,743 | 1,144,478,949 |

第11-2表 都道府県、業種別療養の給付等内訳の状況(続き) ー一般被保険者分ー

前期高齢者分再掲

(市町村 3月～2月ベース、組合 4月～3月ベース)

| | 食 事 療 養 ・ 生 活 療 養 | | | 訪 問 看 護 | | | (再掲)入院＋ 食事療養・生活療養 | (再掲)入院外＋ 調 剤 |
|------|-------------------|-------------|------------|---------|-----------|------------|----------------------|-----------------|
| | 件 数 | 回 数 | 医 療 費 | 件 数 | 日 数 | 医 療 費 | 医 療 費 | 医 療 費 |
| | 件 | 回 | 千円 | 件 | 日 | 千円 | 千円 | 千円 |
| 北海道 | 186,898 | 7,010,126 | 4,723,683 | 6,393 | 40,787 | 459,035 | 120,179,176 | 137,707,664 |
| 青森県 | 36,811 | 1,312,251 | 886,915 | 1,679 | 11,803 | 136,668 | 23,309,598 | 35,862,113 |
| 岩手県 | 37,722 | 1,559,824 | 1,050,270 | 1,800 | 13,287 | 156,337 | 22,866,999 | 33,627,727 |
| 宮城県 | 67,041 | 2,696,397 | 1,710,511 | 4,808 | 33,416 | 370,604 | 41,212,095 | 62,143,650 |
| 秋田県 | 34,269 | 1,462,309 | 981,263 | 899 | 5,952 | 65,591 | 21,581,168 | 29,681,738 |
| 山形県 | 30,990 | 1,144,062 | 773,688 | 1,915 | 11,397 | 128,622 | 19,968,711 | 29,085,663 |
| 福島県 | 56,222 | 2,184,247 | 1,462,993 | 2,607 | 13,507 | 150,511 | 34,496,104 | 48,047,752 |
| 茨城県 | 73,697 | 2,455,905 | 1,646,849 | 3,500 | 19,815 | 224,280 | 47,075,315 | 73,734,060 |
| 栃木県 | 54,326 | 2,253,347 | 1,451,428 | 2,926 | 20,124 | 228,227 | 34,907,210 | 53,155,219 |
| 群馬県 | 58,229 | 2,191,814 | 1,478,631 | 3,501 | 25,467 | 274,638 | 36,700,311 | 50,913,771 |
| 埼玉県 | 185,202 | 6,584,150 | 4,441,840 | 15,120 | 108,371 | 1,244,411 | 124,984,820 | 195,332,950 |
| 千葉県 | 169,959 | 6,199,500 | 4,118,294 | 12,612 | 91,621 | 1,037,874 | 111,640,182 | 167,744,580 |
| 東京都 | 303,016 | 11,073,092 | 7,430,375 | 40,883 | 287,877 | 3,147,081 | 201,835,607 | 302,004,748 |
| 神奈川県 | 223,169 | 9,718,898 | 5,186,430 | 24,523 | 175,058 | 1,966,245 | 149,860,792 | 230,296,112 |
| 新潟県 | 67,142 | 2,767,932 | 1,896,602 | 4,925 | 26,971 | 298,678 | 41,678,259 | 61,079,787 |
| 富山県 | 32,171 | 1,140,653 | 775,166 | 1,175 | 7,954 | 95,732 | 19,785,160 | 25,553,192 |
| 石川県 | 42,795 | 1,769,628 | 1,197,144 | 3,854 | 23,888 | 293,348 | 26,371,968 | 30,046,428 |
| 福井県 | 26,378 | 1,058,513 | 703,831 | 2,812 | 19,534 | 210,485 | 16,454,332 | 19,970,994 |
| 山梨県 | 26,597 | 1,063,168 | 715,419 | 1,889 | 12,078 | 142,712 | 16,326,306 | 23,095,440 |
| 長野県 | 60,359 | 2,156,505 | 1,459,142 | 5,116 | 28,658 | 330,675 | 38,897,747 | 55,829,515 |
| 岐阜県 | 57,944 | 2,205,041 | 1,483,679 | 5,239 | 41,598 | 488,698 | 38,902,849 | 59,284,245 |
| 静岡県 | 101,188 | 3,921,904 | 2,646,805 | 6,460 | 39,963 | 456,680 | 67,513,402 | 107,633,985 |
| 愛知県 | 149,738 | 4,316,873 | 2,933,311 | 8,480 | 72,105 | 918,025 | 100,706,733 | 168,139,377 |
| 三重県 | 55,459 | 2,191,171 | 1,477,664 | 4,926 | 36,575 | 429,663 | 35,987,101 | 51,747,790 |
| 滋賀県 | 39,028 | 1,398,205 | 946,999 | 4,063 | 25,031 | 282,659 | 25,966,536 | 36,350,391 |
| 京都府 | 80,156 | 3,050,634 | 2,048,200 | 9,101 | 60,877 | 661,266 | 54,223,505 | 71,040,925 |
| 大阪府 | 266,109 | 9,930,361 | 6,722,902 | 37,067 | 314,253 | 3,426,975 | 179,201,894 | 240,630,129 |
| 兵庫県 | 166,021 | 5,997,515 | 4,128,960 | 15,833 | 119,878 | 1,328,417 | 108,562,596 | 153,385,694 |
| 奈良県 | 42,983 | 1,516,406 | 1,027,278 | 4,932 | 37,468 | 396,375 | 27,861,033 | 39,110,972 |
| 和歌山県 | 32,397 | 1,261,268 | 854,070 | 2,596 | 24,876 | 277,299 | 21,059,079 | 28,976,331 |
| 鳥取県 | 19,351 | 742,745 | 509,849 | 1,317 | 11,882 | 131,015 | 12,887,495 | 15,116,085 |
| 島根県 | 26,244 | 1,227,947 | 728,536 | 2,086 | 13,795 | 150,716 | 16,815,201 | 20,220,249 |
| 岡山県 | 69,217 | 2,707,771 | 1,809,680 | 4,570 | 38,059 | 416,922 | 43,854,280 | 54,754,154 |
| 広島県 | 90,881 | 3,601,510 | 2,436,046 | 7,071 | 46,911 | 509,921 | 56,722,158 | 78,937,006 |
| 山口県 | 60,860 | 2,765,529 | 1,869,742 | 3,690 | 26,678 | 300,637 | 38,066,336 | 44,955,201 |
| 徳島県 | 26,371 | 1,189,035 | 799,343 | 1,233 | 10,794 | 119,151 | 15,640,036 | 18,991,647 |
| 香川県 | 39,105 | 1,696,911 | 1,124,338 | 2,109 | 19,279 | 229,071 | 24,304,664 | 30,747,178 |
| 愛媛県 | 54,232 | 2,289,269 | 1,550,720 | 4,163 | 28,954 | 320,291 | 33,196,667 | 40,238,245 |
| 高知県 | 34,008 | 1,584,357 | 1,068,460 | 1,687 | 13,007 | 145,356 | 21,326,320 | 21,972,213 |
| 福岡県 | 165,203 | 6,902,428 | 4,695,935 | 9,524 | 67,848 | 766,336 | 103,914,546 | 117,262,567 |
| 佐賀県 | 33,622 | 1,519,891 | 1,021,267 | 2,295 | 15,121 | 169,966 | 20,011,134 | 23,847,847 |
| 長崎県 | 67,758 | 3,135,906 | 2,090,473 | 3,392 | 23,690 | 265,657 | 40,003,245 | 42,563,822 |
| 熊本県 | 75,827 | 3,510,761 | 2,349,048 | 4,481 | 31,570 | 352,477 | 44,191,667 | 51,529,414 |
| 大分県 | 55,333 | 2,490,057 | 1,660,535 | 3,092 | 25,301 | 298,718 | 32,296,310 | 34,785,085 |
| 宮崎県 | 47,459 | 2,216,919 | 1,472,208 | 3,131 | 21,855 | 251,574 | 26,862,531 | 31,301,149 |
| 鹿児島県 | 80,005 | 3,887,247 | 2,605,375 | 3,156 | 29,326 | 340,761 | 46,633,853 | 48,682,405 |
| 沖縄県 | 43,019 | 1,975,656 | 1,324,845 | 2,601 | 22,746 | 272,427 | 28,112,016 | 29,000,811 |
| 医師 | 7,159 | 191,533 | 128,928 | 591 | 4,749 | 53,773 | 5,195,609 | 8,027,709 |
| 歯科医師 | 5,421 | 157,411 | 105,860 | 397 | 2,783 | 31,259 | 3,669,614 | 5,824,594 |
| 薬剤師 | 1,089 | 29,297 | 19,611 | 76 | 890 | 9,258 | 731,963 | 1,420,635 |
| 一般業種 | 10,646 | 288,077 | 193,814 | 772 | 5,534 | 60,660 | 7,429,320 | 12,799,627 |
| 建設関係 | 56,044 | 1,646,854 | 1,114,530 | 2,543 | 18,844 | 222,685 | 37,880,044 | 54,926,671 |
| 全国土木 | 6,783 | 193,447 | 131,072 | 284 | 1,917 | 21,001 | 4,471,041 | 6,930,320 |
| 市町村 | 3,752,511 | 147,035,638 | 97,476,741 | 301,232 | 2,197,005 | 24,668,805 | 2,414,955,048 | 3,326,118,017 |
| 組合 | 87,142 | 2,506,619 | 1,693,814 | 4,663 | 34,717 | 398,637 | 59,377,590 | 89,929,557 |
| 合計 | 3,839,653 | 149,542,257 | 99,170,555 | 305,895 | 2,231,722 | 25,067,442 | 2,474,332,638 | 3,416,047,574 |

第11-3表 都道府県、業種別療養の給付等内訳の状況

70歳以上一般分再掲

| | 療 養 | | | | | |
|-------|------------|-------------|---------------|-----------|------------|---------------|
| | 診 | | | 入 院 | | |
| | 件 数 | 日 数 | 医 療 費 | 件 数 | 日 数 | 医 療 費 |
| | 件 | 日 | 千円 | 件 | 日 | 千円 |
| 北海道 | 3,677,706 | 6,940,365 | 117,630,120 | 106,606 | 1,516,414 | 63,587,002 |
| 青森県 | 973,705 | 1,771,230 | 23,887,344 | 20,373 | 280,072 | 11,524,756 |
| 岩手県 | 936,818 | 1,660,396 | 23,075,702 | 19,814 | 289,342 | 10,895,436 |
| 宮城県 | 1,640,269 | 2,972,491 | 42,578,093 | 35,505 | 495,665 | 19,693,946 |
| 秋田県 | 777,795 | 1,416,560 | 20,910,822 | 17,997 | 273,051 | 10,372,988 |
| 山形県 | 838,113 | 1,454,018 | 20,100,930 | 15,933 | 215,414 | 9,371,279 |
| 福島県 | 1,294,874 | 2,365,132 | 32,827,705 | 28,916 | 449,062 | 16,033,367 |
| 茨城県 | 2,059,634 | 3,614,961 | 51,562,105 | 40,410 | 520,236 | 23,610,215 |
| 栃木県 | 1,451,918 | 2,665,614 | 38,005,552 | 28,939 | 414,428 | 17,065,032 |
| 群馬県 | 1,506,561 | 2,795,278 | 40,139,635 | 31,882 | 439,968 | 18,645,066 |
| 埼玉県 | 5,385,392 | 10,124,541 | 145,074,412 | 106,423 | 1,441,217 | 65,645,231 |
| 千葉県 | 4,592,365 | 8,458,368 | 124,367,314 | 93,888 | 1,274,592 | 56,886,203 |
| 東京都 | 7,877,383 | 15,294,533 | 218,623,137 | 165,274 | 2,295,142 | 101,066,386 |
| 神奈川県 | 6,208,821 | 11,702,393 | 168,689,100 | 124,902 | 1,645,141 | 77,121,032 |
| 新潟県 | 1,709,889 | 3,122,884 | 44,684,212 | 36,303 | 562,845 | 20,716,239 |
| 富山県 | 796,593 | 1,445,883 | 21,997,339 | 19,089 | 257,549 | 10,879,420 |
| 石川県 | 825,442 | 1,645,493 | 26,571,647 | 24,797 | 373,114 | 13,907,936 |
| 福井県 | 499,744 | 1,006,558 | 16,578,760 | 14,123 | 207,631 | 8,222,098 |
| 山梨県 | 595,857 | 1,129,372 | 16,426,619 | 13,821 | 197,745 | 7,692,073 |
| 長野県 | 1,582,540 | 2,789,992 | 42,081,573 | 33,149 | 433,739 | 20,019,497 |
| 岐阜県 | 1,682,653 | 3,158,620 | 45,567,560 | 33,215 | 460,640 | 20,425,613 |
| 静岡県 | 2,931,112 | 5,371,177 | 77,694,461 | 56,415 | 798,968 | 34,290,215 |
| 愛知県 | 5,290,486 | 9,407,425 | 126,891,819 | 85,440 | 1,001,030 | 53,040,411 |
| 三重県 | 1,514,189 | 2,822,847 | 39,969,510 | 30,709 | 435,880 | 18,154,648 |
| 滋賀県 | 977,844 | 1,815,253 | 27,604,928 | 21,450 | 289,066 | 13,278,797 |
| 京都府 | 1,950,424 | 3,875,827 | 60,637,815 | 46,670 | 653,904 | 29,149,916 |
| 大阪府 | 6,911,517 | 14,071,703 | 209,238,850 | 157,723 | 2,222,035 | 98,260,144 |
| 兵庫県 | 4,451,737 | 8,455,322 | 119,441,842 | 92,177 | 1,250,425 | 55,902,783 |
| 奈良県 | 1,141,832 | 2,072,656 | 32,238,355 | 24,522 | 319,143 | 14,572,663 |
| 和歌山県 | 856,036 | 1,595,465 | 23,227,129 | 18,157 | 255,219 | 10,749,415 |
| 鳥取県 | 421,202 | 795,634 | 12,450,163 | 10,750 | 156,041 | 6,564,105 |
| 島根県 | 559,313 | 1,049,245 | 16,339,499 | 14,394 | 212,438 | 8,466,234 |
| 岡山県 | 1,549,901 | 3,006,652 | 48,559,557 | 40,173 | 565,555 | 23,189,532 |
| 広島県 | 2,347,944 | 4,707,594 | 64,913,325 | 52,744 | 758,074 | 30,302,193 |
| 山口県 | 1,323,795 | 2,673,566 | 37,417,114 | 33,616 | 550,194 | 19,198,479 |
| 徳島県 | 558,677 | 1,086,276 | 15,748,663 | 13,798 | 216,197 | 7,631,883 |
| 香川県 | 810,159 | 1,717,581 | 25,424,833 | 22,000 | 344,454 | 12,682,374 |
| 愛媛県 | 1,156,548 | 2,329,873 | 33,635,295 | 29,803 | 444,257 | 16,702,421 |
| 高知県 | 590,586 | 1,248,825 | 20,134,116 | 19,289 | 324,654 | 11,311,289 |
| 福岡県 | 3,681,000 | 7,527,428 | 100,810,134 | 91,356 | 1,395,257 | 52,833,861 |
| 佐賀県 | 636,585 | 1,390,837 | 18,630,396 | 17,627 | 285,903 | 9,565,177 |
| 長崎県 | 1,214,073 | 2,609,020 | 35,950,544 | 35,979 | 590,740 | 19,358,275 |
| 熊本県 | 1,431,729 | 2,972,873 | 42,674,133 | 39,892 | 649,638 | 21,682,244 |
| 大分県 | 923,115 | 1,943,339 | 30,160,741 | 30,745 | 480,160 | 16,393,491 |
| 宮崎県 | 855,966 | 1,822,702 | 25,091,326 | 24,914 | 408,293 | 12,910,597 |
| 鹿児島県 | 1,285,765 | 2,827,327 | 41,410,160 | 41,855 | 707,028 | 22,500,705 |
| 沖縄県 | 584,941 | 1,237,831 | 20,692,750 | 18,985 | 310,816 | 11,426,184 |
| 医師 | 44,213 | 82,316 | 1,338,632 | 988 | 12,670 | 636,566 |
| 歯科医師 | 45,318 | 85,371 | 1,447,060 | 1,208 | 16,181 | 701,713 |
| 薬剤師 | 14,765 | 26,879 | 421,912 | 317 | 3,638 | 184,814 |
| 一般業種 | 214,919 | 390,914 | 5,620,013 | 3,661 | 41,469 | 2,382,998 |
| 建設関係 | 891,498 | 1,682,807 | 26,957,405 | 20,998 | 256,096 | 13,067,021 |
| 全国土木 | 93,921 | 174,023 | 2,649,108 | 1,983 | 24,249 | 1,255,835 |
| 市 町 村 | 92,870,548 | 177,968,960 | 2,588,367,139 | 2,082,542 | 29,668,376 | 1,233,498,849 |
| 組 合 | 1,304,634 | 2,442,310 | 38,434,130 | 29,155 | 354,303 | 18,228,947 |
| 合 計 | 94,175,182 | 180,411,270 | 2,626,801,269 | 2,111,697 | 30,022,679 | 1,251,727,796 |

(市町村 3月～2月ベース、組合 4月～3月ベース)

| 費 | | | | | | 調 剤 | | |
|------------|-------------|---------------|------------|------------|-------------|------------|------------|-------------|
| 入 院 外 | | | 歯 科 | | | | | |
| 件 数 | 日 数 | 医 療 費 | 件 数 | 日 数 | 医 療 費 | 件数 | 処方箋受付枚数 | 医 療 費 |
| 件 | 日 | 千円 | 件 | 日 | 千円 | 件 | 枚 | 千円 |
| 3,035,710 | 4,317,911 | 45,514,176 | 535,390 | 1,106,040 | 8,528,942 | 2,163,865 | 2,497,301 | 28,334,459 |
| 847,661 | 1,267,246 | 10,715,811 | 105,671 | 223,912 | 1,646,778 | 625,727 | 743,718 | 7,633,091 |
| 784,715 | 1,124,349 | 10,278,909 | 132,289 | 246,705 | 1,901,357 | 569,283 | 654,140 | 6,872,860 |
| 1,352,365 | 2,027,820 | 19,818,560 | 252,399 | 449,006 | 3,065,587 | 956,100 | 1,126,032 | 11,118,170 |
| 654,273 | 936,384 | 8,913,501 | 105,525 | 207,125 | 1,624,333 | 488,105 | 573,499 | 6,423,088 |
| 694,492 | 1,017,365 | 9,168,030 | 127,688 | 221,239 | 1,561,621 | 446,892 | 520,880 | 5,162,292 |
| 1,085,233 | 1,565,606 | 14,333,698 | 180,725 | 350,464 | 2,460,641 | 738,693 | 852,514 | 8,911,607 |
| 1,683,821 | 2,467,303 | 23,704,773 | 335,403 | 627,422 | 4,247,117 | 1,116,235 | 1,298,140 | 14,423,305 |
| 1,202,797 | 1,824,058 | 18,187,151 | 220,182 | 427,128 | 2,753,370 | 712,106 | 846,766 | 8,409,226 |
| 1,247,316 | 1,897,420 | 18,626,395 | 227,363 | 457,890 | 2,868,174 | 686,100 | 815,483 | 8,344,844 |
| 4,343,691 | 6,949,583 | 68,114,181 | 935,278 | 1,733,741 | 11,315,000 | 2,958,007 | 3,539,376 | 36,011,052 |
| 3,673,647 | 5,691,596 | 57,198,286 | 824,830 | 1,492,180 | 10,282,825 | 2,497,104 | 2,956,077 | 30,765,317 |
| 6,316,329 | 10,410,108 | 100,181,012 | 1,395,780 | 2,589,283 | 17,375,740 | 4,563,946 | 5,546,315 | 53,698,154 |
| 5,045,175 | 8,138,942 | 77,784,457 | 1,038,744 | 1,918,310 | 13,783,610 | 3,698,176 | 4,422,367 | 43,149,995 |
| 1,388,757 | 2,027,190 | 20,151,461 | 284,829 | 532,849 | 3,816,513 | 975,418 | 1,145,600 | 11,102,658 |
| 655,276 | 956,993 | 9,550,492 | 122,228 | 231,341 | 1,567,426 | 368,164 | 431,161 | 4,629,711 |
| 689,495 | 1,048,196 | 11,061,077 | 111,150 | 224,183 | 1,602,634 | 392,782 | 469,337 | 5,569,048 |
| 416,318 | 661,688 | 7,363,278 | 69,303 | 137,239 | 993,385 | 194,601 | 236,752 | 2,878,778 |
| 491,476 | 754,111 | 7,488,636 | 90,560 | 177,516 | 1,245,910 | 333,640 | 389,989 | 4,306,723 |
| 1,296,464 | 1,888,867 | 18,807,905 | 252,927 | 467,386 | 3,254,171 | 847,942 | 987,209 | 10,686,439 |
| 1,347,449 | 2,186,890 | 21,554,028 | 301,989 | 511,090 | 3,587,919 | 833,681 | 1,014,436 | 9,941,625 |
| 2,424,789 | 3,745,675 | 37,998,554 | 449,908 | 826,534 | 5,405,692 | 1,625,735 | 1,916,735 | 18,099,467 |
| 4,245,582 | 6,723,112 | 62,001,605 | 959,464 | 1,683,283 | 11,849,803 | 2,441,817 | 2,940,323 | 27,633,777 |
| 1,238,299 | 1,968,607 | 18,906,925 | 245,181 | 418,360 | 2,907,937 | 706,562 | 846,195 | 8,446,757 |
| 798,067 | 1,243,891 | 12,406,146 | 158,327 | 282,296 | 1,919,986 | 506,587 | 601,998 | 6,767,136 |
| 1,581,182 | 2,624,661 | 27,198,455 | 322,572 | 597,262 | 4,289,443 | 836,771 | 1,023,739 | 12,020,978 |
| 5,574,637 | 9,576,611 | 93,738,169 | 1,179,157 | 2,273,057 | 17,240,537 | 3,191,144 | 3,946,392 | 40,643,377 |
| 3,649,170 | 5,889,143 | 53,612,114 | 710,390 | 1,315,754 | 9,926,945 | 2,373,630 | 2,875,338 | 27,821,552 |
| 922,928 | 1,410,037 | 15,303,135 | 194,382 | 343,476 | 2,362,556 | 502,670 | 602,279 | 5,613,867 |
| 719,791 | 1,109,162 | 10,826,129 | 118,088 | 231,084 | 1,651,585 | 348,616 | 419,204 | 4,600,238 |
| 344,030 | 516,131 | 4,995,608 | 66,422 | 123,462 | 890,450 | 212,735 | 256,514 | 2,777,623 |
| 463,363 | 690,302 | 6,787,417 | 81,556 | 146,505 | 1,085,849 | 303,232 | 364,535 | 3,926,189 |
| 1,248,518 | 1,979,714 | 21,794,727 | 261,210 | 461,383 | 3,575,298 | 701,237 | 865,562 | 8,252,272 |
| 1,904,648 | 3,225,091 | 29,126,857 | 390,552 | 724,429 | 5,484,275 | 1,289,768 | 1,582,165 | 15,021,651 |
| 1,099,884 | 1,755,912 | 15,605,147 | 190,295 | 367,460 | 2,613,488 | 762,577 | 924,352 | 8,688,793 |
| 457,948 | 699,454 | 6,869,942 | 86,931 | 170,625 | 1,246,837 | 226,896 | 273,965 | 3,020,035 |
| 660,222 | 1,129,932 | 10,888,468 | 127,937 | 243,195 | 1,853,992 | 411,577 | 508,080 | 5,464,843 |
| 946,046 | 1,543,125 | 14,672,614 | 180,699 | 342,491 | 2,260,260 | 514,592 | 617,766 | 6,591,468 |
| 480,887 | 752,078 | 7,575,021 | 90,410 | 172,093 | 1,247,806 | 314,094 | 374,634 | 4,318,373 |
| 2,983,480 | 4,881,250 | 39,824,596 | 606,164 | 1,250,921 | 8,151,676 | 2,092,854 | 2,553,798 | 22,210,712 |
| 524,080 | 916,873 | 7,809,678 | 94,878 | 188,061 | 1,255,541 | 399,482 | 501,168 | 4,323,349 |
| 981,887 | 1,667,803 | 14,122,102 | 196,207 | 350,477 | 2,470,167 | 684,017 | 837,630 | 8,047,809 |
| 1,179,827 | 1,915,819 | 18,321,734 | 212,010 | 407,416 | 2,670,156 | 718,882 | 873,106 | 7,865,175 |
| 775,917 | 1,213,074 | 12,011,919 | 116,453 | 250,105 | 1,755,331 | 516,771 | 620,652 | 6,429,016 |
| 717,738 | 1,172,510 | 10,500,862 | 113,314 | 241,899 | 1,679,867 | 506,158 | 604,207 | 5,512,803 |
| 1,068,051 | 1,761,000 | 16,596,839 | 175,859 | 359,299 | 2,312,616 | 725,433 | 910,421 | 7,885,383 |
| 488,834 | 774,112 | 8,178,802 | 77,122 | 152,903 | 1,087,764 | 340,148 | 395,092 | 4,016,910 |
| 34,544 | 54,145 | 598,210 | 8,681 | 15,501 | 103,856 | 21,003 | 25,292 | 337,968 |
| 40,781 | 62,867 | 696,678 | 3,329 | 6,323 | 48,670 | 25,187 | 30,131 | 359,001 |
| 11,498 | 17,730 | 197,738 | 2,950 | 5,511 | 39,359 | 7,959 | 9,369 | 105,535 |
| 172,375 | 276,898 | 2,726,909 | 38,883 | 72,547 | 510,106 | 108,362 | 130,423 | 1,344,641 |
| 739,805 | 1,168,731 | 12,013,340 | 130,695 | 257,980 | 1,877,043 | 477,756 | 571,009 | 5,968,848 |
| 76,928 | 121,615 | 1,192,794 | 15,010 | 28,159 | 200,479 | 50,878 | 60,498 | 625,712 |
| 75,732,265 | 120,044,705 | 1,156,189,382 | 15,055,741 | 28,255,879 | 198,678,907 | 49,420,552 | 59,302,942 | 594,371,993 |
| 1,075,931 | 1,701,986 | 17,425,670 | 199,548 | 386,021 | 2,779,513 | 691,145 | 826,722 | 8,741,705 |
| 76,808,196 | 121,746,691 | 1,173,615,053 | 15,255,289 | 28,641,900 | 201,458,420 | 50,111,697 | 60,129,664 | 603,113,698 |

第11-3表 都道府県、業種別療養の給付等内訳の状況(続き) ー一般被保険者分ー

70歳以上一般分再掲

(市町村 3月～2月ベース、組合 4月～3月ベース)

| | 食 事 療 養 ・ 生 活 療 養 | | | 訪 問 看 護 | | | (再掲)入院＋ 食事療養・生活療養 | (再掲)入院外＋ 調 剤 |
|------|-------------------|------------|------------|---------|-----------|------------|----------------------|-----------------|
| | 件 数 | 回 数 | 医 療 費 | 件 数 | 日 数 | 医 療 費 | 医 療 費 | 医 療 費 |
| | 件 | 回 | 千円 | 件 | 日 | 千円 | 千円 | 千円 |
| 北海道 | 102,914 | 3,871,773 | 2,614,101 | 3,317 | 20,837 | 237,130 | 66,201,103 | 73,848,635 |
| 青森県 | 19,255 | 701,649 | 475,605 | 867 | 6,788 | 81,853 | 12,000,360 | 18,348,902 |
| 岩手県 | 18,902 | 755,778 | 508,875 | 830 | 6,616 | 78,186 | 11,404,311 | 17,151,769 |
| 宮城県 | 33,678 | 1,252,918 | 844,231 | 2,328 | 16,683 | 187,770 | 20,538,178 | 30,936,730 |
| 秋田県 | 17,096 | 702,561 | 472,997 | 449 | 2,914 | 32,451 | 10,845,985 | 15,336,589 |
| 山形県 | 15,212 | 548,385 | 371,098 | 853 | 5,125 | 57,214 | 9,742,376 | 14,330,322 |
| 福島県 | 27,424 | 1,037,504 | 695,649 | 1,059 | 6,023 | 67,011 | 16,729,015 | 23,245,305 |
| 茨城県 | 38,468 | 1,270,148 | 851,874 | 1,830 | 11,140 | 125,575 | 24,462,088 | 38,128,078 |
| 栃木県 | 27,389 | 1,049,657 | 708,089 | 1,510 | 10,543 | 120,147 | 17,773,121 | 26,596,377 |
| 群馬県 | 30,664 | 1,131,677 | 763,842 | 1,906 | 14,100 | 154,287 | 19,408,908 | 26,971,239 |
| 埼玉県 | 101,015 | 3,566,869 | 2,405,683 | 8,274 | 59,517 | 680,724 | 68,050,914 | 104,125,233 |
| 千葉県 | 89,983 | 3,187,691 | 2,140,490 | 6,785 | 47,524 | 534,039 | 59,026,693 | 87,963,603 |
| 東京都 | 158,168 | 5,774,330 | 3,880,217 | 19,925 | 141,217 | 1,550,441 | 104,946,603 | 153,879,165 |
| 神奈川県 | 119,545 | 4,100,804 | 2,759,936 | 12,662 | 90,995 | 1,034,707 | 79,880,968 | 120,934,452 |
| 新潟県 | 34,939 | 1,462,383 | 976,435 | 2,594 | 14,771 | 165,383 | 21,692,673 | 31,254,119 |
| 富山県 | 18,390 | 639,836 | 435,798 | 724 | 4,984 | 61,912 | 11,315,218 | 14,180,203 |
| 石川県 | 23,959 | 977,869 | 662,586 | 1,875 | 11,971 | 148,879 | 14,570,522 | 16,630,125 |
| 福井県 | 13,701 | 539,076 | 360,704 | 1,423 | 9,493 | 101,036 | 8,582,802 | 10,242,056 |
| 山梨県 | 13,292 | 509,957 | 343,888 | 961 | 6,676 | 78,228 | 8,035,961 | 11,795,359 |
| 長野県 | 32,070 | 1,098,138 | 749,102 | 2,304 | 12,786 | 148,222 | 20,768,599 | 29,494,344 |
| 岐阜県 | 31,168 | 1,173,740 | 793,334 | 2,720 | 22,492 | 266,787 | 21,218,947 | 31,495,653 |
| 静岡県 | 53,554 | 2,025,371 | 1,370,507 | 3,527 | 22,617 | 259,821 | 35,660,722 | 56,098,022 |
| 愛知県 | 81,915 | 2,409,684 | 1,637,187 | 5,030 | 44,422 | 565,807 | 54,677,598 | 89,635,382 |
| 三重県 | 29,265 | 1,122,552 | 758,930 | 2,533 | 21,478 | 261,829 | 18,913,577 | 27,353,683 |
| 滋賀県 | 20,752 | 733,174 | 498,042 | 1,949 | 12,067 | 136,462 | 13,776,838 | 19,173,282 |
| 京都府 | 45,060 | 1,698,952 | 1,140,959 | 4,719 | 31,336 | 343,270 | 30,290,876 | 39,219,433 |
| 大阪府 | 151,915 | 5,663,538 | 3,840,351 | 20,240 | 172,286 | 1,890,707 | 102,100,494 | 134,381,545 |
| 兵庫県 | 89,240 | 3,206,531 | 2,167,076 | 7,684 | 57,734 | 633,221 | 58,069,859 | 81,433,666 |
| 奈良県 | 23,458 | 808,896 | 549,072 | 2,636 | 19,742 | 207,377 | 15,121,735 | 20,917,002 |
| 和歌山県 | 17,415 | 655,718 | 445,303 | 1,522 | 15,628 | 173,728 | 11,194,719 | 15,426,366 |
| 鳥取県 | 10,296 | 405,775 | 270,673 | 638 | 5,656 | 63,669 | 6,834,778 | 7,773,230 |
| 島根県 | 13,882 | 556,566 | 374,399 | 1,079 | 7,404 | 80,200 | 8,840,632 | 10,713,606 |
| 岡山県 | 38,522 | 1,483,496 | 991,796 | 2,289 | 19,086 | 213,738 | 24,181,328 | 30,046,999 |
| 広島県 | 50,995 | 1,978,937 | 1,340,083 | 3,579 | 24,285 | 265,195 | 31,642,277 | 44,148,508 |
| 山口県 | 32,527 | 1,444,162 | 976,786 | 1,689 | 11,881 | 133,804 | 20,175,265 | 24,293,940 |
| 徳島県 | 13,397 | 574,644 | 387,671 | 598 | 5,988 | 67,430 | 8,019,553 | 9,889,977 |
| 香川県 | 21,276 | 910,295 | 605,260 | 1,061 | 10,093 | 116,903 | 13,287,633 | 16,353,311 |
| 愛媛県 | 28,601 | 1,167,301 | 793,866 | 2,002 | 15,563 | 172,214 | 17,496,288 | 21,264,081 |
| 高知県 | 18,847 | 905,720 | 594,897 | 843 | 6,405 | 74,219 | 11,906,186 | 11,893,394 |
| 福岡県 | 88,798 | 3,709,217 | 2,525,802 | 4,914 | 37,335 | 423,972 | 55,359,663 | 62,035,309 |
| 佐賀県 | 17,175 | 769,725 | 517,194 | 1,055 | 7,082 | 79,972 | 10,082,371 | 12,133,027 |
| 長崎県 | 34,793 | 1,571,467 | 1,055,858 | 1,867 | 13,368 | 151,196 | 20,414,133 | 22,169,911 |
| 熊本県 | 38,826 | 1,752,491 | 1,176,565 | 2,363 | 17,776 | 198,495 | 22,858,809 | 26,186,909 |
| 大分県 | 29,509 | 1,280,773 | 855,321 | 1,593 | 13,134 | 155,747 | 17,248,812 | 18,440,934 |
| 宮崎県 | 24,157 | 1,098,340 | 738,335 | 1,550 | 10,606 | 121,573 | 13,648,932 | 16,013,665 |
| 鹿児島県 | 40,625 | 1,932,967 | 1,300,990 | 1,495 | 13,730 | 159,426 | 23,801,694 | 24,482,222 |
| 沖縄県 | 18,570 | 846,795 | 569,377 | 1,083 | 9,392 | 111,382 | 11,995,561 | 12,195,712 |
| 医師 | 912 | 28,992 | 19,667 | 135 | 886 | 11,457 | 656,233 | 936,178 |
| 歯科医師 | 1,166 | 41,262 | 27,769 | 77 | 741 | 8,930 | 729,482 | 1,055,679 |
| 薬剤師 | 305 | 9,216 | 6,178 | 22 | 383 | 4,292 | 190,992 | 303,273 |
| 一般業種 | 3,498 | 100,457 | 67,849 | 259 | 1,889 | 21,729 | 2,450,847 | 4,071,550 |
| 建設関係 | 19,854 | 625,454 | 423,820 | 939 | 7,499 | 88,880 | 13,490,842 | 17,982,188 |
| 全国土木 | 1,900 | 61,734 | 41,946 | 138 | 877 | 9,150 | 1,297,780 | 1,818,506 |
| 市町村 | 2,000,602 | 76,065,830 | 51,296,832 | 154,734 | 1,149,289 | 12,973,340 | 1,284,795,682 | 1,750,561,375 |
| 組合 | 27,635 | 867,115 | 587,228 | 1,570 | 12,275 | 144,438 | 18,816,175 | 26,167,375 |
| 合計 | 2,028,237 | 76,932,945 | 51,884,061 | 156,304 | 1,161,564 | 13,117,778 | 1,303,611,857 | 1,776,728,750 |

第11-4表 都道府県、業種別療養の給付等内訳の状況

70歳以上現役並み所得者分再掲

| | 療 養 | | | | | |
|-------|-----------|------------|-------------|---------|-----------|------------|
| | 診 | | | 入 院 | | |
| | 件 数 | 日 数 | 医 療 費 | 件 数 | 日 数 | 医 療 費 |
| | 件 | 日 | 千円 | 件 | 日 | 千円 |
| 北海道 | 158,548 | 274,266 | 4,932,419 | 3,991 | 44,757 | 2,458,414 |
| 青森県 | 45,048 | 78,998 | 1,123,099 | 963 | 11,407 | 562,677 |
| 岩手県 | 43,576 | 72,141 | 1,025,673 | 755 | 8,467 | 428,873 |
| 宮城県 | 106,051 | 174,319 | 2,634,025 | 2,017 | 20,864 | 1,137,099 |
| 秋田県 | 25,397 | 41,650 | 602,978 | 481 | 5,388 | 273,630 |
| 山形県 | 40,410 | 66,237 | 980,325 | 720 | 8,538 | 470,548 |
| 福島県 | 81,118 | 139,884 | 2,031,142 | 1,577 | 17,944 | 899,786 |
| 茨城県 | 155,514 | 256,295 | 3,736,621 | 2,656 | 27,484 | 1,612,432 |
| 栃木県 | 95,089 | 161,095 | 2,318,508 | 1,547 | 16,521 | 923,468 |
| 群馬県 | 96,755 | 162,534 | 2,400,634 | 1,696 | 17,263 | 1,079,699 |
| 埼玉県 | 504,434 | 880,461 | 12,631,047 | 8,819 | 97,251 | 5,550,924 |
| 千葉県 | 467,688 | 790,861 | 11,855,767 | 8,462 | 90,505 | 5,311,967 |
| 東京都 | 1,157,816 | 2,027,648 | 29,159,390 | 20,330 | 225,852 | 12,838,194 |
| 神奈川県 | 753,844 | 1,293,035 | 19,028,211 | 13,380 | 138,881 | 8,436,742 |
| 新潟県 | 76,915 | 126,876 | 1,756,466 | 1,261 | 14,066 | 741,254 |
| 富山県 | 43,668 | 70,548 | 1,058,360 | 848 | 7,995 | 476,319 |
| 石川県 | 48,519 | 88,741 | 1,555,804 | 1,290 | 15,637 | 817,240 |
| 福井県 | 29,345 | 51,147 | 800,014 | 567 | 5,981 | 336,298 |
| 山梨県 | 45,235 | 78,515 | 1,132,027 | 891 | 10,312 | 522,852 |
| 長野県 | 103,369 | 169,070 | 2,448,699 | 1,824 | 19,424 | 1,108,890 |
| 岐阜県 | 114,611 | 198,314 | 2,953,412 | 1,953 | 20,013 | 1,230,136 |
| 静岡県 | 238,639 | 397,523 | 5,804,277 | 3,726 | 39,936 | 2,398,014 |
| 愛知県 | 542,267 | 903,435 | 12,409,498 | 8,142 | 78,941 | 4,956,192 |
| 三重県 | 99,344 | 168,744 | 2,459,267 | 1,717 | 18,578 | 1,125,187 |
| 滋賀県 | 64,861 | 111,414 | 1,788,851 | 1,290 | 14,351 | 866,170 |
| 京都府 | 118,531 | 214,593 | 3,401,663 | 2,411 | 27,962 | 1,566,075 |
| 大阪府 | 447,450 | 814,055 | 12,151,608 | 8,457 | 95,114 | 5,259,712 |
| 兵庫県 | 306,014 | 529,560 | 7,955,447 | 5,485 | 58,955 | 3,536,364 |
| 奈良県 | 86,349 | 144,282 | 2,215,211 | 1,521 | 15,701 | 960,260 |
| 和歌山県 | 42,679 | 71,931 | 1,037,689 | 751 | 8,386 | 464,455 |
| 鳥取県 | 19,043 | 32,789 | 541,018 | 388 | 4,712 | 261,358 |
| 島根県 | 26,166 | 42,941 | 643,362 | 518 | 5,468 | 304,882 |
| 岡山県 | 86,073 | 149,395 | 2,372,023 | 1,744 | 19,212 | 1,067,357 |
| 広島県 | 154,647 | 280,233 | 4,056,387 | 2,801 | 31,748 | 1,775,432 |
| 山口県 | 68,476 | 121,045 | 1,735,551 | 1,342 | 16,894 | 818,821 |
| 徳島県 | 26,459 | 46,307 | 669,901 | 489 | 6,132 | 292,624 |
| 香川県 | 47,068 | 88,260 | 1,316,910 | 980 | 11,992 | 607,177 |
| 愛媛県 | 50,492 | 90,392 | 1,318,401 | 1,035 | 12,289 | 609,766 |
| 高知県 | 29,573 | 53,698 | 846,910 | 638 | 8,206 | 414,971 |
| 福岡県 | 218,649 | 402,241 | 5,574,463 | 4,349 | 51,090 | 2,692,344 |
| 佐賀県 | 32,908 | 63,172 | 803,307 | 654 | 8,301 | 364,760 |
| 長崎県 | 52,718 | 99,623 | 1,437,181 | 1,261 | 14,474 | 737,919 |
| 熊本県 | 64,836 | 117,771 | 1,682,349 | 1,366 | 17,454 | 774,675 |
| 大分県 | 36,397 | 64,547 | 962,488 | 851 | 9,591 | 440,186 |
| 宮崎県 | 40,441 | 73,458 | 992,186 | 822 | 10,009 | 448,971 |
| 鹿児島県 | 51,381 | 94,672 | 1,392,981 | 1,168 | 14,578 | 664,513 |
| 沖縄県 | 52,967 | 97,346 | 1,602,183 | 1,207 | 14,815 | 767,064 |
| 医師 | 120,450 | 212,409 | 4,170,183 | 2,821 | 29,871 | 1,925,831 |
| 歯科医師 | 60,892 | 100,373 | 1,899,989 | 1,440 | 14,604 | 930,385 |
| 薬剤師 | 20,360 | 34,080 | 514,644 | 323 | 2,976 | 217,790 |
| 一般業種 | 139,977 | 240,600 | 3,559,066 | 2,252 | 22,951 | 1,481,870 |
| 建設関係 | 295,209 | 516,844 | 8,017,375 | 5,906 | 61,338 | 3,558,501 |
| 全国土木 | 38,538 | 64,749 | 989,765 | 763 | 7,203 | 457,055 |
| 市 町 村 | 7,197,378 | 12,476,062 | 183,335,733 | 131,141 | 1,439,439 | 81,392,693 |
| 組 合 | 675,426 | 1,169,055 | 19,151,022 | 13,505 | 138,943 | 8,571,434 |
| 合 計 | 7,872,804 | 13,645,117 | 202,486,755 | 144,646 | 1,578,382 | 89,964,127 |

(市町村 3月～2月ベース、組合 4月～3月ベース)

| 費 | | | | | | 調 剤 | | |
|-----------|-----------|------------|-----------|-----------|------------|-----------|-----------|------------|
| 入 院 外 | | | 歯 科 | | | | | |
| 件 数 | 日 数 | 医 療 費 | 件 数 | 日 数 | 医 療 費 | 件数 | 処方箋受付枚数 | 医 療 費 |
| 件 | 日 | 千円 | 件 | 日 | 千円 | 件 | 枚 | 千円 |
| 129,300 | 178,276 | 2,089,000 | 25,257 | 51,233 | 385,005 | 88,412 | 100,913 | 1,152,671 |
| 38,600 | 56,006 | 475,937 | 5,485 | 11,585 | 84,484 | 27,567 | 32,433 | 367,041 |
| 35,938 | 51,000 | 502,053 | 6,883 | 12,674 | 94,747 | 25,832 | 29,511 | 314,087 |
| 85,452 | 121,240 | 1,282,832 | 18,582 | 32,215 | 214,094 | 59,283 | 68,583 | 698,146 |
| 20,915 | 28,845 | 270,526 | 4,001 | 7,417 | 58,822 | 14,884 | 17,232 | 183,392 |
| 32,834 | 46,152 | 429,715 | 6,856 | 11,547 | 80,061 | 20,797 | 23,907 | 240,623 |
| 66,970 | 93,241 | 955,451 | 12,571 | 28,699 | 175,905 | 44,398 | 50,792 | 559,259 |
| 125,136 | 177,969 | 1,788,528 | 27,722 | 50,842 | 335,661 | 79,926 | 91,535 | 1,046,765 |
| 77,529 | 113,312 | 1,182,568 | 16,013 | 31,262 | 212,472 | 45,385 | 53,254 | 534,543 |
| 78,764 | 113,331 | 1,122,433 | 16,295 | 31,940 | 198,502 | 42,408 | 49,312 | 527,830 |
| 400,135 | 609,017 | 5,982,180 | 95,480 | 174,193 | 1,097,943 | 268,070 | 322,989 | 3,233,604 |
| 368,101 | 539,813 | 5,478,751 | 91,125 | 160,543 | 1,065,048 | 243,393 | 281,487 | 2,915,458 |
| 918,584 | 1,412,280 | 13,826,735 | 218,902 | 389,516 | 2,494,461 | 638,014 | 753,661 | 7,394,086 |
| 602,924 | 906,391 | 8,879,105 | 137,540 | 247,763 | 1,712,365 | 427,400 | 496,629 | 4,884,215 |
| 61,626 | 86,960 | 837,534 | 14,028 | 25,850 | 177,678 | 42,807 | 49,665 | 497,330 |
| 35,361 | 48,928 | 489,540 | 7,459 | 13,625 | 92,501 | 19,902 | 22,848 | 262,097 |
| 39,932 | 58,944 | 638,708 | 7,297 | 14,160 | 99,855 | 22,108 | 25,940 | 328,177 |
| 24,139 | 36,370 | 400,459 | 4,639 | 8,796 | 63,257 | 10,736 | 12,754 | 157,190 |
| 36,942 | 54,211 | 514,344 | 7,402 | 13,992 | 94,831 | 24,686 | 28,337 | 319,021 |
| 83,204 | 116,574 | 1,119,350 | 18,341 | 33,072 | 220,460 | 53,121 | 81,107 | 668,472 |
| 90,246 | 140,674 | 1,466,992 | 22,412 | 37,627 | 256,284 | 54,386 | 64,906 | 623,058 |
| 195,029 | 286,404 | 2,951,277 | 39,884 | 71,183 | 454,986 | 128,146 | 148,669 | 1,363,082 |
| 426,965 | 639,905 | 6,194,938 | 107,160 | 184,589 | 1,258,367 | 236,660 | 279,328 | 2,636,618 |
| 79,703 | 120,035 | 1,129,523 | 17,924 | 30,131 | 204,557 | 46,385 | 54,630 | 542,891 |
| 52,310 | 77,827 | 793,715 | 11,261 | 19,236 | 128,966 | 32,608 | 37,991 | 403,884 |
| 94,467 | 147,842 | 1,563,260 | 21,653 | 38,789 | 272,328 | 50,167 | 59,527 | 697,180 |
| 353,957 | 561,425 | 5,739,899 | 85,036 | 157,516 | 1,151,996 | 199,166 | 238,483 | 2,538,221 |
| 246,742 | 375,069 | 3,713,878 | 53,787 | 95,536 | 705,205 | 155,884 | 185,241 | 1,808,685 |
| 68,858 | 101,273 | 1,073,450 | 15,970 | 27,308 | 181,502 | 36,738 | 42,962 | 389,953 |
| 35,402 | 51,150 | 487,347 | 6,526 | 12,395 | 85,887 | 16,453 | 19,207 | 197,852 |
| 15,326 | 21,812 | 235,235 | 3,329 | 6,265 | 44,425 | 9,180 | 10,794 | 133,085 |
| 21,383 | 30,035 | 287,101 | 4,265 | 7,438 | 51,379 | 13,719 | 15,996 | 167,264 |
| 68,137 | 102,716 | 1,102,543 | 16,192 | 27,467 | 202,123 | 36,824 | 44,081 | 435,016 |
| 123,401 | 197,219 | 1,901,402 | 28,445 | 51,266 | 379,553 | 82,004 | 98,642 | 926,238 |
| 56,249 | 84,143 | 766,568 | 10,885 | 20,008 | 150,162 | 38,121 | 44,894 | 415,356 |
| 21,284 | 31,424 | 316,347 | 4,686 | 8,751 | 60,930 | 10,697 | 12,515 | 128,141 |
| 38,068 | 61,112 | 600,419 | 8,020 | 15,156 | 109,314 | 23,103 | 27,599 | 303,462 |
| 40,869 | 62,111 | 606,901 | 8,588 | 15,992 | 101,734 | 21,388 | 25,083 | 267,444 |
| 24,037 | 36,194 | 366,961 | 4,898 | 9,298 | 64,977 | 15,432 | 18,171 | 207,748 |
| 175,116 | 274,054 | 2,391,355 | 39,184 | 77,097 | 490,764 | 121,989 | 145,775 | 1,283,815 |
| 26,793 | 44,100 | 364,970 | 5,461 | 10,771 | 73,577 | 20,175 | 24,692 | 200,376 |
| 42,287 | 68,735 | 585,434 | 9,170 | 16,414 | 113,828 | 28,983 | 34,733 | 341,385 |
| 53,030 | 81,004 | 783,003 | 10,440 | 19,313 | 124,670 | 31,363 | 37,270 | 310,080 |
| 30,385 | 44,342 | 450,183 | 5,161 | 10,614 | 72,119 | 20,160 | 23,534 | 254,954 |
| 34,039 | 51,817 | 461,419 | 5,580 | 11,632 | 81,796 | 23,584 | 27,552 | 245,121 |
| 42,157 | 64,047 | 630,212 | 8,056 | 16,047 | 98,256 | 28,028 | 33,004 | 294,925 |
| 43,752 | 67,176 | 730,413 | 8,008 | 15,355 | 104,706 | 29,800 | 34,147 | 366,002 |
| 85,666 | 129,843 | 1,894,314 | 31,963 | 52,695 | 350,037 | 47,177 | 57,575 | 903,706 |
| 56,638 | 80,707 | 925,302 | 2,814 | 5,062 | 44,301 | 33,679 | 38,921 | 500,024 |
| 15,865 | 23,560 | 247,383 | 4,172 | 7,544 | 49,472 | 11,859 | 14,554 | 171,446 |
| 111,011 | 169,608 | 1,754,743 | 26,714 | 48,041 | 322,452 | 69,956 | 82,675 | 850,035 |
| 241,063 | 363,339 | 3,811,996 | 48,240 | 92,167 | 646,877 | 155,319 | 182,706 | 1,877,683 |
| 31,100 | 45,482 | 444,344 | 6,675 | 12,064 | 88,366 | 20,062 | 23,373 | 234,668 |
| 5,762,378 | 8,672,505 | 85,960,497 | 1,303,859 | 2,364,118 | 15,982,543 | 3,710,272 | 4,382,315 | 43,765,842 |
| 541,343 | 812,539 | 9,078,083 | 120,578 | 217,573 | 1,501,505 | 338,052 | 399,804 | 4,537,563 |
| 6,303,721 | 9,485,044 | 95,038,580 | 1,424,437 | 2,581,691 | 17,484,048 | 4,048,324 | 4,782,119 | 48,303,405 |

第11-4表 都道府県、業種別療養の給付等内訳の状況(続き) ー一般被保険者分ー

70歳以上現役並み所得者分再掲

(市町村 3月～2月ベース、組合 4月～3月ベース)

| | 食 事 療 養 ・ 生 活 療 養 | | | 訪 問 看 護 | | | (再掲)入院＋ 食事療養・生活療養 | (再掲)入院外＋ 調 剤 |
|------|-------------------|-----------|-----------|---------|--------|---------|----------------------|-----------------|
| | 件 数 | 回 数 | 医 療 費 | 件 数 | 日 数 | 医 療 費 | 医 療 費 | 医 療 費 |
| | 件 | 回 | 千円 | 件 | 日 | 千円 | 千円 | 千円 |
| 北海道 | 3,816 | 108,210 | 73,207 | 97 | 671 | 7,191 | 2,531,621 | 3,241,671 |
| 青森県 | 897 | 27,586 | 18,691 | 10 | 88 | 1,159 | 581,369 | 842,978 |
| 岩手県 | 724 | 21,309 | 14,420 | 34 | 277 | 2,880 | 443,293 | 816,141 |
| 宮城県 | 1,898 | 49,655 | 33,168 | 125 | 737 | 8,038 | 1,170,267 | 1,980,978 |
| 秋田県 | 453 | 12,903 | 8,526 | 2 | 8 | 99 | 282,156 | 453,918 |
| 山形県 | 683 | 20,418 | 14,073 | 34 | 167 | 2,251 | 484,621 | 670,338 |
| 福島県 | 1,509 | 43,872 | 29,704 | 64 | 361 | 3,861 | 929,490 | 1,514,710 |
| 茨城県 | 2,517 | 63,496 | 43,039 | 55 | 354 | 3,893 | 1,655,471 | 2,835,292 |
| 栃木県 | 1,479 | 40,344 | 27,352 | 63 | 323 | 4,061 | 950,820 | 1,717,111 |
| 群馬県 | 1,622 | 40,973 | 27,955 | 102 | 867 | 8,802 | 1,107,653 | 1,650,263 |
| 埼玉県 | 8,394 | 227,794 | 153,572 | 573 | 4,030 | 44,820 | 5,704,496 | 9,215,784 |
| 千葉県 | 8,079 | 214,579 | 144,842 | 489 | 3,872 | 41,537 | 5,456,809 | 8,394,209 |
| 東京都 | 19,494 | 541,801 | 365,152 | 1,801 | 12,682 | 148,502 | 13,203,346 | 21,220,821 |
| 神奈川県 | 12,802 | 346,736 | 224,508 | 1,103 | 7,691 | 87,023 | 8,661,249 | 13,763,320 |
| 新潟県 | 1,204 | 32,918 | 22,437 | 87 | 654 | 7,103 | 763,690 | 1,334,865 |
| 富山県 | 807 | 18,654 | 12,842 | 37 | 161 | 1,722 | 489,162 | 751,637 |
| 石川県 | 1,223 | 37,806 | 25,847 | 70 | 590 | 8,796 | 843,087 | 966,885 |
| 福井県 | 533 | 13,604 | 9,271 | 32 | 314 | 3,101 | 345,570 | 557,649 |
| 山梨県 | 852 | 24,993 | 16,876 | 36 | 200 | 2,428 | 539,728 | 833,365 |
| 長野県 | 1,767 | 47,605 | 32,291 | 61 | 210 | 2,895 | 1,141,180 | 1,787,821 |
| 岐阜県 | 1,815 | 47,926 | 32,619 | 129 | 1,133 | 14,180 | 1,262,755 | 2,090,050 |
| 静岡県 | 3,527 | 95,104 | 64,548 | 147 | 787 | 9,316 | 2,462,562 | 4,314,358 |
| 愛知県 | 7,797 | 183,419 | 124,372 | 269 | 1,809 | 21,941 | 5,080,564 | 8,831,556 |
| 三重県 | 1,624 | 45,790 | 31,055 | 83 | 726 | 7,981 | 1,156,242 | 1,672,414 |
| 滋賀県 | 1,234 | 34,550 | 23,576 | 115 | 862 | 9,758 | 889,746 | 1,197,599 |
| 京都府 | 2,318 | 69,948 | 47,173 | 225 | 1,392 | 15,153 | 1,613,248 | 2,260,439 |
| 大阪府 | 8,184 | 229,248 | 156,113 | 954 | 7,735 | 86,533 | 5,415,825 | 8,278,120 |
| 兵庫県 | 5,294 | 141,600 | 96,293 | 401 | 3,517 | 39,057 | 3,632,657 | 5,522,563 |
| 奈良県 | 1,448 | 38,067 | 25,711 | 93 | 946 | 10,909 | 985,971 | 1,463,402 |
| 和歌山県 | 703 | 19,134 | 12,837 | 42 | 483 | 6,730 | 477,292 | 685,200 |
| 鳥取県 | 381 | 11,390 | 7,874 | 23 | 302 | 3,338 | 269,233 | 368,320 |
| 島根県 | 504 | 13,549 | 9,211 | 27 | 73 | 947 | 314,093 | 454,365 |
| 岡山県 | 1,639 | 46,531 | 30,851 | 107 | 840 | 8,847 | 1,098,208 | 1,537,559 |
| 広島県 | 2,709 | 79,060 | 53,947 | 170 | 1,803 | 19,870 | 1,829,379 | 2,827,641 |
| 山口県 | 1,316 | 42,841 | 29,030 | 107 | 851 | 10,108 | 847,851 | 1,181,925 |
| 徳島県 | 475 | 15,661 | 10,601 | 18 | 219 | 2,654 | 303,226 | 444,488 |
| 香川県 | 947 | 30,597 | 20,412 | 34 | 472 | 6,459 | 627,588 | 903,881 |
| 愛媛県 | 962 | 30,669 | 21,176 | 41 | 215 | 2,444 | 630,943 | 874,345 |
| 高知県 | 611 | 21,385 | 14,434 | 18 | 363 | 3,737 | 429,405 | 574,710 |
| 福岡県 | 4,200 | 133,272 | 88,165 | 202 | 1,710 | 21,503 | 2,780,509 | 3,675,170 |
| 佐賀県 | 638 | 22,132 | 14,876 | 15 | 88 | 1,036 | 379,635 | 565,346 |
| 長崎県 | 1,203 | 36,625 | 24,677 | 27 | 180 | 2,040 | 762,596 | 926,820 |
| 熊本県 | 1,336 | 45,775 | 30,578 | 46 | 489 | 5,708 | 805,253 | 1,093,083 |
| 大分県 | 822 | 24,655 | 16,637 | 60 | 576 | 6,155 | 456,823 | 705,137 |
| 宮崎県 | 793 | 25,467 | 17,040 | 59 | 403 | 5,397 | 466,011 | 706,539 |
| 鹿児島県 | 1,126 | 36,939 | 24,870 | 52 | 378 | 4,566 | 689,384 | 925,136 |
| 沖縄県 | 1,167 | 38,336 | 25,929 | 24 | 177 | 2,406 | 792,994 | 1,096,414 |
| 医師 | 2,712 | 72,504 | 48,808 | 180 | 1,225 | 12,881 | 1,974,639 | 2,798,020 |
| 歯科医師 | 1,382 | 35,257 | 23,638 | 85 | 720 | 7,886 | 954,023 | 1,425,326 |
| 薬剤師 | 312 | 6,862 | 4,642 | 44 | 407 | 4,056 | 222,432 | 418,829 |
| 一般業種 | 2,178 | 55,405 | 37,412 | 164 | 1,299 | 13,674 | 1,519,282 | 2,604,779 |
| 建設関係 | 5,569 | 143,864 | 98,041 | 227 | 1,579 | 19,512 | 3,656,542 | 5,689,679 |
| 全国土木 | 745 | 17,988 | 12,191 | 21 | 130 | 1,453 | 469,247 | 679,012 |
| 市町村 | 125,526 | 3,494,926 | 2,352,377 | 8,363 | 62,786 | 718,934 | 83,745,070 | 129,726,339 |
| 組合 | 12,898 | 331,880 | 224,732 | 721 | 5,360 | 59,463 | 8,796,166 | 13,615,646 |
| 合計 | 138,424 | 3,826,806 | 2,577,109 | 9,084 | 68,146 | 778,397 | 92,541,236 | 143,341,985 |

第11-5表 都道府県、業種別療養の給付等内訳の状況

未就学児分再掲

| | 診療 | | | | | |
|------|-----------|------------|-------------|---------|-----------|------------|
| | 計 | | | 入院 | | |
| | 件数 | 日数 | 医療費 | 件数 | 日数 | 医療費 |
| | 件 | 日 | 千円 | 件 | 日 | 千円 |
| 北海道 | 283,258 | 449,044 | 5,081,807 | 7,034 | 42,783 | 2,520,084 |
| 青森県 | 82,613 | 144,962 | 1,170,968 | 1,144 | 8,515 | 497,406 |
| 岩手県 | 53,111 | 85,039 | 864,719 | 1,077 | 8,060 | 409,056 |
| 宮城県 | 125,968 | 191,486 | 1,797,994 | 1,637 | 11,593 | 772,930 |
| 秋田県 | 35,259 | 56,601 | 593,870 | 716 | 4,730 | 286,335 |
| 山形県 | 50,114 | 77,900 | 806,713 | 849 | 6,465 | 398,265 |
| 福島県 | 107,235 | 171,725 | 1,657,322 | 1,732 | 12,747 | 754,325 |
| 茨城県 | 183,371 | 276,103 | 2,770,430 | 2,851 | 19,175 | 1,256,409 |
| 栃木県 | 132,268 | 217,139 | 1,985,451 | 1,851 | 15,657 | 909,209 |
| 群馬県 | 144,276 | 236,623 | 2,050,484 | 2,075 | 14,261 | 804,075 |
| 埼玉県 | 426,169 | 653,001 | 6,384,695 | 6,104 | 42,988 | 2,842,506 |
| 千葉県 | 328,548 | 497,202 | 5,269,730 | 4,891 | 36,370 | 2,385,448 |
| 東京都 | 879,872 | 1,394,782 | 13,692,062 | 11,874 | 86,516 | 5,964,170 |
| 神奈川県 | 494,244 | 760,656 | 7,449,773 | 6,461 | 45,077 | 3,116,474 |
| 新潟県 | 82,311 | 131,063 | 1,308,243 | 1,307 | 8,546 | 488,841 |
| 富山県 | 38,766 | 60,468 | 515,154 | 554 | 2,965 | 182,653 |
| 石川県 | 49,829 | 82,301 | 866,013 | 822 | 6,630 | 372,679 |
| 福井県 | 31,878 | 51,053 | 496,461 | 515 | 3,598 | 197,116 |
| 山梨県 | 59,417 | 95,390 | 1,017,061 | 1,210 | 8,662 | 526,587 |
| 長野県 | 100,691 | 153,185 | 1,733,059 | 1,961 | 14,805 | 933,443 |
| 岐阜県 | 133,503 | 215,342 | 2,165,593 | 2,158 | 14,568 | 954,347 |
| 静岡県 | 197,769 | 307,006 | 3,275,503 | 2,853 | 20,495 | 1,584,283 |
| 愛知県 | 480,992 | 760,088 | 7,762,764 | 7,546 | 47,857 | 3,246,410 |
| 三重県 | 81,213 | 126,754 | 1,332,707 | 1,434 | 10,496 | 656,400 |
| 滋賀県 | 76,519 | 114,959 | 1,256,524 | 1,387 | 9,356 | 602,397 |
| 京都府 | 139,693 | 217,878 | 2,234,305 | 2,535 | 15,854 | 977,140 |
| 大阪府 | 622,268 | 1,024,364 | 11,561,547 | 12,402 | 80,670 | 5,381,723 |
| 兵庫県 | 315,367 | 503,328 | 5,199,680 | 5,110 | 32,231 | 2,305,733 |
| 奈良県 | 69,665 | 107,482 | 1,231,332 | 1,364 | 9,495 | 623,178 |
| 和歌山県 | 80,668 | 128,320 | 1,144,728 | 1,015 | 6,366 | 417,152 |
| 鳥取県 | 29,210 | 48,668 | 579,484 | 633 | 4,175 | 303,226 |
| 島根県 | 25,127 | 41,134 | 419,051 | 503 | 3,451 | 211,014 |
| 岡山県 | 113,898 | 183,527 | 1,665,625 | 1,549 | 8,948 | 580,047 |
| 広島県 | 136,543 | 220,789 | 2,297,853 | 2,132 | 15,927 | 1,003,842 |
| 山口県 | 63,937 | 108,034 | 1,033,766 | 1,019 | 7,327 | 442,255 |
| 徳島県 | 40,689 | 67,130 | 614,135 | 615 | 3,712 | 229,239 |
| 香川県 | 56,068 | 92,946 | 957,290 | 916 | 6,725 | 464,877 |
| 愛媛県 | 97,471 | 166,293 | 1,565,346 | 1,610 | 10,018 | 641,485 |
| 高知県 | 45,324 | 73,353 | 704,991 | 803 | 5,926 | 323,201 |
| 福岡県 | 418,573 | 731,106 | 7,006,820 | 6,301 | 43,946 | 2,983,026 |
| 佐賀県 | 62,312 | 108,886 | 1,104,148 | 991 | 6,792 | 488,478 |
| 長崎県 | 96,087 | 157,849 | 1,591,609 | 1,933 | 12,044 | 728,319 |
| 熊本県 | 152,164 | 256,589 | 2,348,858 | 2,402 | 16,987 | 990,789 |
| 大分県 | 62,540 | 106,359 | 1,137,122 | 1,045 | 8,425 | 518,095 |
| 宮崎県 | 91,188 | 148,388 | 1,404,009 | 1,124 | 8,057 | 565,916 |
| 鹿児島県 | 110,580 | 184,389 | 1,888,224 | 2,232 | 16,731 | 939,805 |
| 沖縄県 | 181,509 | 285,769 | 3,236,353 | 3,791 | 25,020 | 1,676,411 |
| 医師 | 81,400 | 125,079 | 1,241,435 | 1,318 | 7,677 | 529,501 |
| 歯科医師 | 100,263 | 160,623 | 1,604,488 | 1,722 | 11,469 | 748,475 |
| 薬剤師 | 20,335 | 32,888 | 310,044 | 280 | 1,891 | 131,654 |
| 一般業種 | 251,046 | 395,476 | 3,674,064 | 3,406 | 21,161 | 1,426,984 |
| 建設関係 | 1,174,341 | 1,857,814 | 17,368,572 | 16,516 | 105,988 | 7,084,632 |
| 全国土木 | 318,529 | 504,759 | 4,653,337 | 4,366 | 27,297 | 1,869,225 |
| 市町村 | 7,670,075 | 12,272,453 | 124,231,376 | 124,068 | 851,742 | 55,456,800 |
| 組合 | 1,945,914 | 3,076,639 | 28,851,940 | 27,608 | 175,483 | 11,790,472 |
| 合計 | 9,615,989 | 15,349,092 | 153,083,316 | 151,676 | 1,027,225 | 67,247,272 |

（市町村 ３月～２月ベース、組合 ４月～３月ベース）

| 費 | | | | | | 調 剤 | | |
|-----------|------------|------------|-----------|-----------|------------|-----------|-----------|------------|
| 入 院 外 | | | 歯 科 | | | | | |
| 件 数 | 日 数 | 医 療 費 | 件 数 | 日 数 | 医 療 費 | 件数 | 処方箋受付枚数 | 医 療 費 |
| 件 | 日 | 千円 | 件 | 日 | 千円 | 件 | 枚 | 千円 |
| 243,492 | 355,549 | 2,214,140 | 32,732 | 50,712 | 347,583 | 179,759 | 244,269 | 955,823 |
| 73,150 | 123,214 | 592,291 | 8,319 | 13,233 | 81,272 | 59,461 | 90,859 | 286,835 |
| 45,627 | 67,344 | 396,267 | 6,407 | 9,635 | 59,396 | 35,868 | 49,490 | 169,959 |
| 108,524 | 157,563 | 886,773 | 15,807 | 22,330 | 138,291 | 79,158 | 110,591 | 401,164 |
| 29,854 | 45,118 | 261,904 | 4,689 | 6,753 | 45,631 | 23,585 | 32,518 | 122,185 |
| 43,303 | 63,337 | 357,822 | 5,962 | 8,098 | 50,625 | 31,104 | 43,608 | 144,642 |
| 93,429 | 140,976 | 793,912 | 12,074 | 18,002 | 109,084 | 63,779 | 90,208 | 306,567 |
| 158,383 | 223,907 | 1,289,835 | 22,137 | 33,021 | 224,185 | 112,076 | 148,125 | 549,296 |
| 115,717 | 179,428 | 945,249 | 14,700 | 22,054 | 130,993 | 74,603 | 107,684 | 345,793 |
| 125,335 | 197,243 | 1,088,578 | 16,866 | 25,119 | 157,831 | 69,548 | 102,837 | 336,210 |
| 366,170 | 533,813 | 3,030,490 | 53,895 | 76,200 | 511,699 | 262,158 | 354,343 | 1,187,427 |
| 280,803 | 400,337 | 2,453,799 | 42,854 | 60,495 | 430,484 | 202,334 | 272,363 | 941,341 |
| 761,226 | 1,162,914 | 6,645,020 | 106,772 | 145,352 | 1,082,872 | 580,985 | 791,551 | 2,693,618 |
| 426,897 | 629,488 | 3,670,937 | 60,886 | 86,091 | 662,361 | 330,012 | 447,653 | 1,536,203 |
| 72,722 | 111,100 | 740,912 | 8,282 | 11,417 | 78,490 | 54,789 | 80,203 | 297,599 |
| 32,291 | 49,825 | 288,172 | 5,921 | 7,678 | 44,330 | 15,137 | 20,727 | 67,889 |
| 43,998 | 68,485 | 449,253 | 5,009 | 7,186 | 44,080 | 21,104 | 28,793 | 93,544 |
| 28,179 | 42,677 | 268,115 | 3,184 | 4,778 | 31,230 | 11,038 | 15,086 | 90,154 |
| 51,230 | 76,813 | 431,955 | 6,977 | 9,915 | 58,520 | 37,119 | 51,165 | 170,354 |
| 87,311 | 122,029 | 702,095 | 11,419 | 16,351 | 97,521 | 49,899 | 63,059 | 223,854 |
| 111,193 | 174,206 | 1,017,514 | 20,152 | 26,568 | 193,732 | 69,576 | 101,263 | 332,626 |
| 173,829 | 256,735 | 1,504,903 | 21,087 | 29,776 | 186,317 | 119,343 | 163,397 | 571,332 |
| 405,419 | 623,397 | 3,818,613 | 68,027 | 88,834 | 697,740 | 249,498 | 358,711 | 1,216,472 |
| 70,325 | 103,704 | 592,861 | 9,454 | 12,554 | 83,446 | 45,519 | 63,866 | 263,394 |
| 66,145 | 93,119 | 574,232 | 8,987 | 12,484 | 79,895 | 45,764 | 59,895 | 211,118 |
| 122,198 | 181,148 | 1,115,146 | 14,960 | 20,876 | 142,019 | 63,778 | 86,171 | 317,995 |
| 531,742 | 829,291 | 5,211,603 | 78,124 | 114,403 | 968,221 | 330,165 | 462,963 | 1,601,375 |
| 270,778 | 416,379 | 2,489,323 | 39,479 | 54,718 | 404,624 | 175,675 | 246,943 | 867,665 |
| 60,346 | 86,711 | 538,676 | 7,955 | 11,276 | 69,478 | 35,196 | 46,605 | 150,368 |
| 69,714 | 107,587 | 630,260 | 9,939 | 14,367 | 97,316 | 32,455 | 45,616 | 172,272 |
| 25,902 | 40,691 | 251,164 | 2,675 | 3,802 | 25,095 | 17,822 | 26,598 | 82,536 |
| 21,999 | 34,137 | 184,845 | 2,625 | 3,546 | 23,192 | 16,473 | 23,760 | 83,067 |
| 96,425 | 153,644 | 919,317 | 15,924 | 20,935 | 166,260 | 54,596 | 81,378 | 243,407 |
| 117,967 | 181,390 | 1,111,855 | 16,444 | 23,472 | 182,156 | 81,548 | 116,437 | 402,177 |
| 54,960 | 89,124 | 508,883 | 7,958 | 11,583 | 82,628 | 39,284 | 58,898 | 207,515 |
| 34,510 | 55,691 | 332,908 | 5,564 | 7,727 | 51,988 | 21,256 | 32,091 | 112,746 |
| 47,180 | 75,065 | 413,743 | 7,972 | 11,156 | 78,670 | 29,804 | 42,427 | 136,274 |
| 83,422 | 138,627 | 814,448 | 12,439 | 17,648 | 109,413 | 52,788 | 81,876 | 259,874 |
| 39,820 | 60,319 | 339,252 | 4,701 | 7,108 | 42,539 | 23,615 | 32,554 | 111,354 |
| 357,633 | 600,889 | 3,385,600 | 54,639 | 86,271 | 638,194 | 261,992 | 407,842 | 1,242,181 |
| 54,861 | 91,906 | 550,200 | 6,460 | 10,188 | 65,470 | 39,247 | 59,361 | 185,344 |
| 83,299 | 129,576 | 753,082 | 10,855 | 16,229 | 110,208 | 51,501 | 73,877 | 264,634 |
| 134,199 | 215,019 | 1,203,172 | 15,563 | 24,583 | 154,897 | 87,817 | 131,701 | 413,877 |
| 54,857 | 87,711 | 548,516 | 6,638 | 10,223 | 70,511 | 39,525 | 57,594 | 178,826 |
| 80,345 | 124,751 | 732,432 | 9,719 | 15,580 | 105,661 | 59,758 | 87,220 | 313,564 |
| 95,723 | 148,433 | 834,569 | 12,625 | 19,225 | 113,850 | 69,488 | 97,273 | 307,962 |
| 158,483 | 229,083 | 1,359,940 | 19,235 | 31,666 | 200,002 | 117,283 | 154,681 | 547,728 |
| 67,163 | 101,532 | 596,578 | 12,919 | 15,870 | 115,356 | 45,974 | 63,154 | 267,995 |
| 94,767 | 144,496 | 822,089 | 3,774 | 4,658 | 33,924 | 63,205 | 88,586 | 302,776 |
| 17,274 | 27,507 | 153,114 | 2,781 | 3,490 | 25,276 | 12,651 | 17,750 | 83,776 |
| 217,854 | 336,221 | 1,964,136 | 29,786 | 38,094 | 282,944 | 153,941 | 214,563 | 724,948 |
| 1,011,154 | 1,550,358 | 8,851,215 | 146,671 | 201,468 | 1,432,725 | 704,764 | 992,385 | 3,318,844 |
| 274,848 | 427,783 | 2,423,481 | 39,315 | 49,679 | 360,631 | 194,637 | 275,878 | 927,233 |
| 6,610,915 | 10,079,493 | 59,244,578 | 935,092 | 1,341,218 | 9,529,998 | 4,524,282 | 6,346,130 | 21,718,140 |
| 1,683,060 | 2,587,897 | 14,810,612 | 235,246 | 313,259 | 2,250,856 | 1,175,172 | 1,652,316 | 5,625,571 |
| 8,293,975 | 12,667,390 | 74,055,190 | 1,170,338 | 1,654,477 | 11,780,854 | 5,699,454 | 7,998,446 | 27,343,711 |

第11-5表 都道府県、業種別療養の給付等内訳の状況(続き)－計(一般被保険者分＋退職者医療分)－

未就学児分再掲

(市町村 3月～2月ベース、組合 4月～3月ベース)

| | 食 事 療 養 ・ 生 活 療 養 | | | 訪 問 看 護 | | | (再掲)入院＋ 食事療養・生活療養 | (再掲)入院外＋ 調 剤 |
|------|-------------------|-----------|-----------|---------|---------|-----------|----------------------|-----------------|
| | 件 数 | 回 数 | 医 療 費 | 件 数 | 日 数 | 医 療 費 | 医 療 費 | 医 療 費 |
| | 件 | 回 | 千円 | 件 | 日 | 千円 | 千円 | 千円 |
| 北海道 | 5,350 | 69,252 | 45,232 | 319 | 1,689 | 22,868 | 2,565,316 | 3,169,963 |
| 青森県 | 936 | 16,812 | 10,879 | 34 | 208 | 2,693 | 508,285 | 879,126 |
| 岩手県 | 864 | 15,395 | 10,047 | 104 | 711 | 8,638 | 419,103 | 566,226 |
| 宮城県 | 1,235 | 19,095 | 12,399 | 182 | 948 | 12,025 | 785,329 | 1,287,937 |
| 秋田県 | 586 | 7,810 | 5,005 | 32 | 250 | 2,916 | 291,340 | 384,089 |
| 山形県 | 651 | 12,223 | 8,089 | 40 | 207 | 2,926 | 406,354 | 502,464 |
| 福島県 | 1,300 | 21,970 | 13,989 | 151 | 695 | 9,722 | 768,314 | 1,100,480 |
| 茨城県 | 2,161 | 33,347 | 21,125 | 165 | 945 | 13,449 | 1,277,534 | 1,839,132 |
| 栃木県 | 1,372 | 26,966 | 17,419 | 118 | 463 | 6,294 | 926,628 | 1,291,042 |
| 群馬県 | 1,740 | 29,538 | 18,994 | 74 | 420 | 5,514 | 823,069 | 1,424,788 |
| 埼玉県 | 4,741 | 81,977 | 51,287 | 709 | 4,448 | 63,000 | 2,893,793 | 4,217,917 |
| 千葉県 | 3,916 | 75,935 | 48,234 | 532 | 2,963 | 39,414 | 2,433,682 | 3,395,140 |
| 東京都 | 9,644 | 161,855 | 104,341 | 2,566 | 14,641 | 200,817 | 6,068,511 | 9,338,638 |
| 神奈川県 | 5,252 | 86,865 | 55,851 | 796 | 3,928 | 53,586 | 3,172,325 | 5,207,140 |
| 新潟県 | 995 | 16,391 | 10,563 | 61 | 269 | 3,866 | 499,404 | 1,038,511 |
| 富山県 | 365 | 3,961 | 2,571 | 87 | 357 | 4,807 | 185,223 | 356,061 |
| 石川県 | 479 | 7,892 | 5,093 | 44 | 506 | 6,600 | 377,772 | 542,798 |
| 福井県 | 389 | 5,656 | 3,604 | 42 | 336 | 3,966 | 200,720 | 358,269 |
| 山梨県 | 977 | 16,576 | 10,763 | 104 | 379 | 5,329 | 537,350 | 602,309 |
| 長野県 | 1,512 | 28,378 | 18,564 | 42 | 165 | 2,488 | 952,007 | 925,949 |
| 岐阜県 | 1,485 | 22,104 | 14,189 | 212 | 1,104 | 15,522 | 968,537 | 1,350,141 |
| 静岡県 | 2,198 | 39,854 | 25,757 | 279 | 1,463 | 19,306 | 1,610,040 | 2,076,235 |
| 愛知県 | 5,405 | 83,070 | 52,868 | 1,228 | 7,748 | 102,467 | 3,299,279 | 5,035,086 |
| 三重県 | 1,063 | 19,631 | 12,666 | 152 | 711 | 8,416 | 669,066 | 856,255 |
| 滋賀県 | 964 | 14,303 | 9,261 | 208 | 899 | 12,492 | 611,657 | 785,350 |
| 京都府 | 1,764 | 25,490 | 16,439 | 349 | 2,216 | 31,251 | 993,579 | 1,433,141 |
| 大阪府 | 9,695 | 150,358 | 96,924 | 1,270 | 7,749 | 104,910 | 5,478,647 | 6,812,977 |
| 兵庫県 | 3,681 | 57,148 | 36,835 | 448 | 3,169 | 44,077 | 2,342,568 | 3,356,988 |
| 奈良県 | 1,066 | 19,397 | 12,680 | 151 | 1,106 | 14,123 | 635,858 | 689,045 |
| 和歌山県 | 725 | 10,618 | 6,846 | 76 | 388 | 6,062 | 423,998 | 802,532 |
| 鳥取県 | 457 | 7,906 | 5,047 | 22 | 103 | 1,348 | 308,273 | 333,699 |
| 島根県 | 372 | 4,985 | 3,206 | 47 | 318 | 4,132 | 214,220 | 267,912 |
| 岡山県 | 1,104 | 13,615 | 8,804 | 325 | 2,011 | 27,220 | 588,851 | 1,162,724 |
| 広島県 | 1,592 | 27,459 | 17,791 | 381 | 2,277 | 29,422 | 1,021,633 | 1,514,033 |
| 山口県 | 752 | 12,725 | 8,018 | 44 | 274 | 3,309 | 450,272 | 716,398 |
| 徳島県 | 454 | 5,958 | 3,856 | 74 | 420 | 5,255 | 233,095 | 445,653 |
| 香川県 | 664 | 12,431 | 7,982 | 40 | 276 | 3,750 | 472,860 | 550,016 |
| 愛媛県 | 1,146 | 17,889 | 11,613 | 181 | 1,072 | 12,766 | 653,098 | 1,074,323 |
| 高知県 | 618 | 9,945 | 6,409 | 57 | 355 | 4,939 | 329,610 | 450,606 |
| 福岡県 | 4,817 | 78,372 | 50,277 | 927 | 6,643 | 97,691 | 3,033,303 | 4,627,781 |
| 佐賀県 | 717 | 11,327 | 7,245 | 98 | 861 | 11,431 | 495,722 | 735,544 |
| 長崎県 | 1,359 | 17,450 | 10,980 | 105 | 808 | 10,492 | 739,299 | 1,017,716 |
| 熊本県 | 1,557 | 28,725 | 18,546 | 234 | 1,456 | 20,365 | 1,009,335 | 1,617,050 |
| 大分県 | 793 | 14,733 | 9,526 | 79 | 284 | 3,660 | 527,621 | 727,342 |
| 宮崎県 | 834 | 13,703 | 8,724 | 199 | 1,212 | 14,751 | 574,640 | 1,045,997 |
| 鹿児島県 | 1,717 | 31,591 | 20,315 | 398 | 2,011 | 26,402 | 960,120 | 1,142,531 |
| 沖縄県 | 2,768 | 102,574 | 26,747 | 376 | 3,304 | 46,774 | 1,703,158 | 1,907,668 |
| 医師 | 976 | 12,357 | 7,986 | 98 | 609 | 8,257 | 537,487 | 864,573 |
| 歯科医師 | 1,265 | 19,114 | 12,362 | 144 | 848 | 10,885 | 760,837 | 1,124,864 |
| 薬剤師 | 215 | 3,927 | 2,526 | 69 | 259 | 3,797 | 134,179 | 236,889 |
| 一般業種 | 2,645 | 39,064 | 25,207 | 519 | 3,563 | 47,446 | 1,452,191 | 2,689,083 |
| 建設関係 | 12,351 | 184,881 | 119,118 | 1,614 | 9,660 | 134,668 | 7,203,750 | 12,170,058 |
| 全国土木 | 3,266 | 46,918 | 30,317 | 470 | 2,768 | 37,064 | 1,899,542 | 3,350,715 |
| 市町村 | 94,232 | 1,591,255 | 983,600 | 14,162 | 84,766 | 1,153,254 | 56,440,400 | 80,962,718 |
| 組合 | 20,718 | 306,261 | 197,515 | 2,914 | 17,707 | 242,117 | 11,987,987 | 20,436,183 |
| 合 計 | 114,950 | 1,897,516 | 1,181,115 | 17,076 | 102,473 | 1,395,372 | 68,428,387 | 101,398,901 |

第11-5表 都道府県、業種別療養の給付等内訳の状況

未就学児分再掲

| | 療 養 | | | | | |
|-------|-----------|------------|-------------|---------|-----------|------------|
| | 診 | | | 入 院 | | |
| | 件 数 | 日 数 | 医 療 費 | 件 数 | 日 数 | 医 療 費 |
| | 件 | 日 | 千円 | 件 | 日 | 千円 |
| 北海道 | 283,250 | 449,018 | 5,081,675 | 7,034 | 42,783 | 2,520,084 |
| 青森県 | 82,613 | 144,962 | 1,170,968 | 1,144 | 8,515 | 497,406 |
| 岩手県 | 53,107 | 85,026 | 864,440 | 1,075 | 8,051 | 408,786 |
| 宮城県 | 125,955 | 191,473 | 1,797,875 | 1,637 | 11,593 | 772,930 |
| 秋田県 | 35,258 | 56,599 | 593,863 | 716 | 4,730 | 286,335 |
| 山形県 | 50,114 | 77,900 | 806,713 | 849 | 6,465 | 398,265 |
| 福島県 | 107,231 | 171,716 | 1,657,295 | 1,732 | 12,747 | 754,325 |
| 茨城県 | 183,353 | 276,072 | 2,770,282 | 2,851 | 19,175 | 1,256,409 |
| 栃木県 | 132,259 | 217,124 | 1,985,367 | 1,851 | 15,657 | 909,209 |
| 群馬県 | 144,255 | 236,593 | 2,050,333 | 2,075 | 14,261 | 804,075 |
| 埼玉県 | 426,135 | 652,946 | 6,384,385 | 6,104 | 42,988 | 2,842,506 |
| 千葉県 | 328,526 | 497,168 | 5,268,692 | 4,890 | 36,367 | 2,385,236 |
| 東京都 | 879,832 | 1,394,722 | 13,691,667 | 11,874 | 86,516 | 5,964,171 |
| 神奈川県 | 494,229 | 760,639 | 7,449,684 | 6,461 | 45,077 | 3,116,474 |
| 新潟県 | 82,246 | 130,964 | 1,306,634 | 1,306 | 8,543 | 488,549 |
| 富山県 | 38,766 | 60,468 | 515,154 | 554 | 2,965 | 182,653 |
| 石川県 | 49,829 | 82,301 | 866,013 | 822 | 6,630 | 372,679 |
| 福井県 | 31,836 | 51,005 | 495,971 | 515 | 3,598 | 197,116 |
| 山梨県 | 59,411 | 95,382 | 1,017,031 | 1,210 | 8,662 | 526,587 |
| 長野県 | 100,688 | 153,181 | 1,733,034 | 1,961 | 14,805 | 933,443 |
| 岐阜県 | 133,500 | 215,339 | 2,165,573 | 2,158 | 14,568 | 954,347 |
| 静岡県 | 197,767 | 307,000 | 3,275,474 | 2,853 | 20,495 | 1,584,283 |
| 愛知県 | 480,991 | 760,084 | 7,762,751 | 7,546 | 47,857 | 3,246,410 |
| 三重県 | 81,213 | 126,754 | 1,332,709 | 1,434 | 10,496 | 656,402 |
| 滋賀県 | 76,517 | 114,957 | 1,256,515 | 1,387 | 9,356 | 602,397 |
| 京都府 | 139,689 | 217,874 | 2,234,276 | 2,535 | 15,854 | 977,140 |
| 大阪府 | 622,242 | 1,024,324 | 11,561,870 | 12,403 | 80,676 | 5,382,077 |
| 兵庫県 | 315,342 | 503,285 | 5,199,470 | 5,110 | 32,231 | 2,305,733 |
| 奈良県 | 69,656 | 107,470 | 1,231,274 | 1,364 | 9,495 | 623,178 |
| 和歌山県 | 80,622 | 128,260 | 1,144,355 | 1,015 | 6,366 | 417,152 |
| 鳥取県 | 29,210 | 48,668 | 579,484 | 633 | 4,175 | 303,226 |
| 島根県 | 25,126 | 41,133 | 419,038 | 503 | 3,451 | 211,014 |
| 岡山県 | 113,889 | 183,515 | 1,665,561 | 1,549 | 8,948 | 580,047 |
| 広島県 | 136,503 | 220,712 | 2,297,536 | 2,132 | 15,927 | 1,003,842 |
| 山口県 | 63,936 | 108,032 | 1,033,763 | 1,019 | 7,327 | 442,255 |
| 徳島県 | 40,688 | 67,123 | 614,118 | 615 | 3,712 | 229,239 |
| 香川県 | 56,059 | 92,933 | 957,233 | 916 | 6,725 | 464,877 |
| 愛媛県 | 97,446 | 166,223 | 1,565,047 | 1,610 | 10,018 | 641,485 |
| 高知県 | 45,324 | 73,353 | 704,991 | 803 | 5,926 | 323,201 |
| 福岡県 | 418,567 | 731,092 | 7,006,740 | 6,301 | 43,946 | 2,983,026 |
| 佐賀県 | 62,312 | 108,886 | 1,104,148 | 991 | 6,792 | 488,478 |
| 長崎県 | 96,064 | 157,818 | 1,591,464 | 1,933 | 12,044 | 728,319 |
| 熊本県 | 152,109 | 256,504 | 2,348,367 | 2,401 | 16,986 | 990,720 |
| 大分県 | 62,538 | 106,357 | 1,137,115 | 1,045 | 8,425 | 518,095 |
| 宮崎県 | 91,182 | 148,380 | 1,403,961 | 1,124 | 8,057 | 565,916 |
| 鹿児島県 | 110,575 | 184,387 | 1,888,222 | 2,232 | 16,731 | 939,805 |
| 沖縄県 | 181,493 | 285,739 | 3,235,512 | 3,789 | 25,006 | 1,675,644 |
| 医師 | 81,400 | 125,079 | 1,241,435 | 1,318 | 7,677 | 529,501 |
| 歯科医師 | 100,263 | 160,623 | 1,604,488 | 1,722 | 11,469 | 748,475 |
| 薬剤師 | 20,335 | 32,888 | 310,044 | 280 | 1,891 | 131,654 |
| 一般業種 | 251,046 | 395,476 | 3,674,064 | 3,406 | 21,161 | 1,426,984 |
| 建設関係 | 1,174,341 | 1,857,814 | 17,368,572 | 16,516 | 105,988 | 7,084,632 |
| 全国土木 | 318,529 | 504,759 | 4,653,337 | 4,366 | 27,297 | 1,869,225 |
| 市 町 村 | 7,669,453 | 12,271,461 | 124,223,642 | 124,062 | 851,718 | 55,455,547 |
| 組 合 | 1,945,914 | 3,076,639 | 28,851,940 | 27,608 | 175,483 | 11,790,472 |
| 合 計 | 9,615,367 | 15,348,100 | 153,075,582 | 151,670 | 1,027,201 | 67,246,019 |

(市町村 3月～2月ベース、組合 4月～3月ベース)

| 費 | | | | | | 調 剤 | | |
|-----------|------------|------------|-----------|-----------|------------|-----------|-----------|------------|
| 入 院 外 | | | 歯 科 | | | | | |
| 件 数 | 日 数 | 医 療 費 | 件 数 | 日 数 | 医 療 費 | 件数 | 処方箋受付枚数 | 医 療 費 |
| 件 | 日 | 千円 | 件 | 日 | 千円 | 件 | 枚 | 千円 |
| 243,484 | 355,527 | 2,214,011 | 32,732 | 50,708 | 347,579 | 179,752 | 244,252 | 955,774 |
| 73,150 | 123,214 | 592,291 | 8,319 | 13,233 | 81,272 | 59,461 | 90,859 | 286,835 |
| 45,625 | 67,340 | 396,257 | 6,407 | 9,635 | 59,396 | 35,865 | 49,485 | 169,946 |
| 108,513 | 157,552 | 886,683 | 15,805 | 22,328 | 138,263 | 79,154 | 110,587 | 401,153 |
| 29,853 | 45,116 | 261,896 | 4,689 | 6,753 | 45,631 | 23,585 | 32,518 | 122,185 |
| 43,303 | 63,337 | 357,822 | 5,962 | 8,098 | 50,625 | 31,104 | 43,608 | 144,642 |
| 93,426 | 140,972 | 793,897 | 12,073 | 17,997 | 109,073 | 63,776 | 90,202 | 306,552 |
| 158,370 | 223,884 | 1,289,748 | 22,132 | 33,013 | 224,126 | 112,066 | 148,108 | 549,246 |
| 115,712 | 179,421 | 945,223 | 14,696 | 22,046 | 130,935 | 74,599 | 107,678 | 345,772 |
| 125,314 | 197,213 | 1,088,427 | 16,866 | 25,119 | 157,831 | 69,531 | 102,813 | 336,077 |
| 366,142 | 533,770 | 3,030,284 | 53,889 | 76,188 | 511,595 | 262,136 | 354,309 | 1,187,282 |
| 280,787 | 400,314 | 2,453,030 | 42,849 | 60,487 | 430,426 | 202,319 | 272,345 | 941,224 |
| 761,199 | 1,162,878 | 6,644,880 | 106,759 | 145,328 | 1,082,615 | 580,961 | 791,526 | 2,693,475 |
| 426,881 | 629,470 | 3,670,846 | 60,887 | 86,092 | 662,363 | 329,996 | 447,636 | 1,536,147 |
| 72,660 | 111,006 | 739,605 | 8,280 | 11,415 | 78,480 | 54,757 | 80,167 | 297,469 |
| 32,291 | 49,825 | 288,172 | 5,921 | 7,678 | 44,330 | 15,137 | 20,727 | 67,889 |
| 43,998 | 68,485 | 449,253 | 5,009 | 7,186 | 44,080 | 21,104 | 28,793 | 93,544 |
| 28,142 | 42,634 | 267,655 | 3,179 | 4,773 | 31,200 | 11,027 | 15,073 | 90,109 |
| 51,224 | 76,805 | 431,925 | 6,977 | 9,915 | 58,520 | 37,113 | 51,157 | 170,326 |
| 87,308 | 122,025 | 702,070 | 11,419 | 16,351 | 97,521 | 49,898 | 63,058 | 223,850 |
| 111,189 | 174,201 | 1,017,483 | 20,153 | 26,570 | 193,743 | 69,575 | 101,262 | 332,624 |
| 173,828 | 256,730 | 1,504,878 | 21,086 | 29,775 | 186,313 | 119,341 | 163,391 | 571,315 |
| 405,418 | 623,393 | 3,818,600 | 68,027 | 88,834 | 697,740 | 249,497 | 358,707 | 1,216,463 |
| 70,325 | 103,704 | 592,861 | 9,454 | 12,554 | 83,446 | 45,519 | 63,866 | 263,394 |
| 66,143 | 93,117 | 574,223 | 8,987 | 12,484 | 79,895 | 45,763 | 59,894 | 211,116 |
| 122,195 | 181,145 | 1,115,129 | 14,959 | 20,875 | 142,007 | 63,778 | 86,171 | 317,995 |
| 531,721 | 829,259 | 5,211,663 | 78,118 | 114,389 | 968,130 | 330,153 | 462,938 | 1,601,323 |
| 270,758 | 416,344 | 2,489,186 | 39,474 | 54,710 | 404,552 | 175,664 | 246,927 | 867,634 |
| 60,339 | 86,701 | 538,633 | 7,953 | 11,274 | 69,463 | 35,191 | 46,597 | 150,347 |
| 69,669 | 107,528 | 629,893 | 9,938 | 14,366 | 97,309 | 32,444 | 45,600 | 172,226 |
| 25,902 | 40,691 | 251,164 | 2,675 | 3,802 | 25,095 | 17,822 | 26,598 | 82,536 |
| 21,998 | 34,136 | 184,832 | 2,625 | 3,546 | 23,192 | 16,473 | 23,760 | 83,067 |
| 96,418 | 153,634 | 919,272 | 15,922 | 20,933 | 166,241 | 54,596 | 81,378 | 243,407 |
| 117,927 | 181,313 | 1,111,538 | 16,444 | 23,472 | 182,156 | 81,513 | 116,373 | 401,981 |
| 54,959 | 89,122 | 508,881 | 7,958 | 11,583 | 82,628 | 39,284 | 58,898 | 207,515 |
| 34,509 | 55,684 | 332,890 | 5,564 | 7,727 | 51,988 | 21,256 | 32,091 | 112,746 |
| 47,171 | 75,052 | 413,686 | 7,972 | 11,156 | 78,670 | 29,798 | 42,420 | 136,248 |
| 83,397 | 138,557 | 814,150 | 12,439 | 17,648 | 109,413 | 52,776 | 81,854 | 259,826 |
| 39,820 | 60,319 | 339,252 | 4,701 | 7,108 | 42,539 | 23,615 | 32,554 | 111,354 |
| 357,630 | 600,881 | 3,385,566 | 54,636 | 86,265 | 638,148 | 261,990 | 407,839 | 1,242,174 |
| 54,861 | 91,906 | 550,200 | 6,460 | 10,188 | 65,470 | 39,247 | 59,361 | 185,344 |
| 83,278 | 129,547 | 752,947 | 10,853 | 16,227 | 110,198 | 51,488 | 73,863 | 264,593 |
| 134,155 | 214,955 | 1,202,841 | 15,553 | 24,563 | 154,806 | 87,784 | 131,652 | 413,727 |
| 54,855 | 87,709 | 548,509 | 6,638 | 10,223 | 70,511 | 39,523 | 57,592 | 178,821 |
| 80,339 | 124,743 | 732,385 | 9,719 | 15,580 | 105,661 | 59,751 | 87,211 | 313,529 |
| 95,718 | 148,431 | 834,567 | 12,625 | 19,225 | 113,850 | 69,482 | 97,270 | 307,952 |
| 158,473 | 229,074 | 1,359,924 | 19,231 | 31,659 | 199,943 | 117,282 | 154,680 | 547,722 |
| 67,163 | 101,532 | 596,578 | 12,919 | 15,870 | 115,356 | 45,974 | 63,154 | 267,995 |
| 94,767 | 144,496 | 822,089 | 3,774 | 4,658 | 33,924 | 63,205 | 88,586 | 302,776 |
| 17,274 | 27,507 | 153,114 | 2,781 | 3,490 | 25,276 | 12,651 | 17,750 | 83,776 |
| 217,854 | 336,221 | 1,964,136 | 29,786 | 38,094 | 282,944 | 153,941 | 214,563 | 724,948 |
| 1,011,154 | 1,550,358 | 8,851,215 | 146,671 | 201,468 | 1,432,725 | 704,764 | 992,385 | 3,318,844 |
| 274,848 | 427,783 | 2,423,481 | 39,315 | 49,679 | 360,631 | 194,637 | 275,878 | 927,233 |
| 6,610,377 | 10,078,664 | 59,239,129 | 935,014 | 1,341,079 | 9,528,966 | 4,523,946 | 6,345,648 | 21,716,477 |
| 1,683,060 | 2,587,897 | 14,810,612 | 235,246 | 313,259 | 2,250,856 | 1,175,172 | 1,652,316 | 5,625,571 |
| 8,293,437 | 12,666,561 | 74,049,741 | 1,170,260 | 1,654,338 | 11,779,822 | 5,699,118 | 7,997,964 | 27,342,047 |

第11-5表 都道府県、業種別療養の給付等内訳の状況(続き) ー一般被保険者分ー

未就学児分再掲

(市町村 3月～2月ベース、組合 4月～3月ベース)

| | 食 事 療 養 ・ 生 活 療 養 | | | 訪 問 看 護 | | | (再掲)入院＋ 食事療養・生活療養 | (再掲)入院外＋ 調 剤 |
|------|-------------------|-----------|-----------|---------|---------|-----------|----------------------|-----------------|
| | 件 数 | 回 数 | 医 療 費 | 件 数 | 日 数 | 医 療 費 | 医 療 費 | 医 療 費 |
| | 件 | 回 | 千円 | 件 | 日 | 千円 | 千円 | 千円 |
| 北海道 | 5,350 | 69,252 | 45,232 | 319 | 1,689 | 22,868 | 2,565,316 | 3,169,785 |
| 青森県 | 936 | 16,812 | 10,879 | 34 | 208 | 2,693 | 508,285 | 879,126 |
| 岩手県 | 862 | 15,371 | 10,032 | 104 | 711 | 8,638 | 418,817 | 566,204 |
| 宮城県 | 1,235 | 19,095 | 12,399 | 182 | 948 | 12,025 | 785,329 | 1,287,836 |
| 秋田県 | 586 | 7,810 | 5,005 | 32 | 250 | 2,916 | 291,340 | 384,081 |
| 山形県 | 651 | 12,223 | 8,089 | 40 | 207 | 2,926 | 406,354 | 502,464 |
| 福島県 | 1,300 | 21,970 | 13,989 | 151 | 695 | 9,722 | 768,314 | 1,100,449 |
| 茨城県 | 2,161 | 33,347 | 21,125 | 165 | 945 | 13,449 | 1,277,534 | 1,838,995 |
| 栃木県 | 1,372 | 26,966 | 17,419 | 118 | 463 | 6,294 | 926,628 | 1,290,995 |
| 群馬県 | 1,740 | 29,538 | 18,994 | 74 | 420 | 5,514 | 823,069 | 1,424,504 |
| 埼玉県 | 4,741 | 81,977 | 51,287 | 709 | 4,448 | 63,000 | 2,893,793 | 4,217,566 |
| 千葉県 | 3,915 | 75,930 | 48,231 | 529 | 2,949 | 39,230 | 2,433,467 | 3,394,254 |
| 東京都 | 9,644 | 161,855 | 104,341 | 2,566 | 14,641 | 200,817 | 6,068,512 | 9,338,355 |
| 神奈川県 | 5,252 | 86,865 | 55,851 | 796 | 3,928 | 53,586 | 3,172,325 | 5,206,994 |
| 新潟県 | 995 | 16,391 | 10,563 | 61 | 269 | 3,866 | 499,112 | 1,037,075 |
| 富山県 | 365 | 3,961 | 2,571 | 87 | 357 | 4,807 | 185,223 | 356,061 |
| 石川県 | 479 | 7,892 | 5,093 | 44 | 506 | 6,600 | 377,772 | 542,798 |
| 福井県 | 389 | 5,656 | 3,604 | 42 | 336 | 3,966 | 200,720 | 357,764 |
| 山梨県 | 977 | 16,576 | 10,763 | 104 | 379 | 5,329 | 537,350 | 602,251 |
| 長野県 | 1,512 | 28,378 | 18,564 | 42 | 165 | 2,488 | 952,007 | 925,921 |
| 岐阜県 | 1,485 | 22,104 | 14,189 | 212 | 1,104 | 15,522 | 968,537 | 1,350,107 |
| 静岡県 | 2,198 | 39,854 | 25,757 | 279 | 1,463 | 19,306 | 1,610,040 | 2,076,194 |
| 愛知県 | 5,405 | 83,070 | 52,868 | 1,228 | 7,748 | 102,467 | 3,299,279 | 5,035,063 |
| 三重県 | 1,063 | 19,631 | 12,666 | 152 | 711 | 8,416 | 669,068 | 856,255 |
| 滋賀県 | 964 | 14,303 | 9,261 | 208 | 899 | 12,492 | 611,657 | 785,339 |
| 京都府 | 1,764 | 25,490 | 16,439 | 349 | 2,216 | 31,251 | 993,579 | 1,433,125 |
| 大阪府 | 9,696 | 150,372 | 96,933 | 1,270 | 7,749 | 104,910 | 5,479,010 | 6,812,986 |
| 兵庫県 | 3,681 | 57,148 | 36,835 | 448 | 3,169 | 44,077 | 2,342,568 | 3,356,820 |
| 奈良県 | 1,066 | 19,397 | 12,680 | 151 | 1,106 | 14,123 | 635,858 | 688,981 |
| 和歌山県 | 725 | 10,618 | 6,846 | 76 | 388 | 6,062 | 423,998 | 802,120 |
| 鳥取県 | 457 | 7,906 | 5,047 | 22 | 103 | 1,348 | 308,273 | 333,699 |
| 島根県 | 372 | 4,985 | 3,206 | 47 | 318 | 4,132 | 214,220 | 267,899 |
| 岡山県 | 1,104 | 13,615 | 8,804 | 325 | 2,011 | 27,220 | 588,851 | 1,162,680 |
| 広島県 | 1,592 | 27,459 | 17,791 | 381 | 2,277 | 29,422 | 1,021,633 | 1,513,518 |
| 山口県 | 752 | 12,725 | 8,018 | 44 | 274 | 3,309 | 450,272 | 716,396 |
| 徳島県 | 454 | 5,958 | 3,856 | 74 | 420 | 5,255 | 233,095 | 445,636 |
| 香川県 | 664 | 12,431 | 7,982 | 40 | 276 | 3,750 | 472,860 | 549,934 |
| 愛媛県 | 1,146 | 17,889 | 11,613 | 181 | 1,072 | 12,766 | 653,098 | 1,073,975 |
| 高知県 | 618 | 9,945 | 6,409 | 57 | 355 | 4,939 | 329,610 | 450,606 |
| 福岡県 | 4,817 | 78,372 | 50,277 | 927 | 6,643 | 97,691 | 3,033,303 | 4,627,740 |
| 佐賀県 | 717 | 11,327 | 7,245 | 98 | 861 | 11,431 | 495,722 | 735,544 |
| 長崎県 | 1,359 | 17,450 | 10,980 | 105 | 808 | 10,492 | 739,299 | 1,017,539 |
| 熊本県 | 1,557 | 28,725 | 18,546 | 234 | 1,456 | 20,365 | 1,009,267 | 1,616,568 |
| 大分県 | 793 | 14,733 | 9,526 | 79 | 284 | 3,660 | 527,621 | 727,330 |
| 宮崎県 | 834 | 13,703 | 8,724 | 199 | 1,212 | 14,751 | 574,640 | 1,045,913 |
| 鹿児島県 | 1,717 | 31,591 | 20,315 | 398 | 2,011 | 26,402 | 960,120 | 1,142,518 |
| 沖縄県 | 2,766 | 102,542 | 26,726 | 376 | 3,304 | 46,774 | 1,702,370 | 1,907,646 |
| 医師 | 976 | 12,357 | 7,986 | 98 | 609 | 8,257 | 537,487 | 864,573 |
| 歯科医師 | 1,265 | 19,114 | 12,362 | 144 | 848 | 10,885 | 760,837 | 1,124,864 |
| 薬剤師 | 215 | 3,927 | 2,526 | 69 | 259 | 3,797 | 134,179 | 236,889 |
| 一般業種 | 2,645 | 39,064 | 25,207 | 519 | 3,563 | 47,446 | 1,452,191 | 2,689,083 |
| 建設関係 | 12,351 | 184,881 | 119,118 | 1,614 | 9,660 | 134,668 | 7,203,750 | 12,170,058 |
| 全国土木 | 3,266 | 46,918 | 30,317 | 470 | 2,768 | 37,064 | 1,899,542 | 3,350,715 |
| 市町村 | 94,228 | 1,591,208 | 983,569 | 14,159 | 84,752 | 1,153,070 | 56,439,116 | 80,955,605 |
| 組合 | 20,718 | 306,261 | 197,515 | 2,914 | 17,707 | 242,117 | 11,987,987 | 20,436,183 |
| 合計 | 114,946 | 1,897,469 | 1,181,084 | 17,073 | 102,459 | 1,395,188 | 68,427,104 | 101,391,788 |

第11-5表 都道府県、業種別療養の給付等内訳の状況

未就学児分再掲

| | 診療 | | | | | |
|------|-----|-----|-------|----|----|-------|
| | 計 | | | 入院 | | |
| | 件数 | 日数 | 医療費 | 件数 | 日数 | 医療費 |
| | 件 | 日 | 千円 | 件 | 日 | 千円 |
| 北海道 | 8 | 26 | 132 | - | - | - |
| 青森県 | - | - | - | - | - | - |
| 岩手県 | 4 | 13 | 280 | 2 | 9 | 270 |
| 宮城県 | 13 | 13 | 118 | - | - | - |
| 秋田県 | 1 | 2 | 8 | - | - | - |
| 山形県 | - | - | - | - | - | - |
| 福島県 | 4 | 9 | 27 | - | - | - |
| 茨城県 | 18 | 31 | 147 | - | - | - |
| 栃木県 | 9 | 15 | 85 | - | - | - |
| 群馬県 | 21 | 30 | 151 | - | - | - |
| 埼玉県 | 34 | 55 | 310 | - | - | - |
| 千葉県 | 22 | 34 | 1,038 | 1 | 3 | 212 |
| 東京都 | 40 | 60 | 395 | - | - | -1 |
| 神奈川県 | 15 | 17 | 89 | - | - | - |
| 新潟県 | 65 | 99 | 1,610 | 1 | 3 | 293 |
| 富山県 | - | - | - | - | - | - |
| 石川県 | - | - | - | - | - | - |
| 福井県 | 42 | 48 | 490 | - | - | - |
| 山梨県 | 6 | 8 | 30 | - | - | - |
| 長野県 | 3 | 4 | 24 | - | - | - |
| 岐阜県 | 3 | 3 | 20 | - | - | - |
| 静岡県 | 2 | 6 | 29 | - | - | - |
| 愛知県 | 1 | 4 | 14 | - | - | - |
| 三重県 | - | - | -2 | - | - | -2 |
| 滋賀県 | 2 | 2 | 9 | - | - | - |
| 京都府 | 4 | 4 | 29 | - | - | - |
| 大阪府 | 26 | 40 | -323 | -1 | -6 | -354 |
| 兵庫県 | 25 | 43 | 210 | - | - | - |
| 奈良県 | 9 | 12 | 58 | - | - | - |
| 和歌山県 | 46 | 60 | 373 | - | - | - |
| 鳥取県 | - | - | - | - | - | - |
| 島根県 | 1 | 1 | 13 | - | - | - |
| 岡山県 | 9 | 12 | 64 | - | - | - |
| 広島県 | 40 | 77 | 318 | - | - | - |
| 山口県 | 1 | 2 | 2 | - | - | - |
| 徳島県 | 1 | 7 | 18 | - | - | - |
| 香川県 | 9 | 13 | 57 | - | - | - |
| 愛媛県 | 25 | 70 | 299 | - | - | - |
| 高知県 | - | - | - | - | - | - |
| 福岡県 | 6 | 14 | 80 | - | - | - |
| 佐賀県 | - | - | - | - | - | - |
| 長崎県 | 23 | 31 | 146 | - | - | - |
| 熊本県 | 55 | 85 | 491 | 1 | 1 | 69 |
| 大分県 | 2 | 2 | 7 | - | - | - |
| 宮崎県 | 6 | 8 | 48 | - | - | - |
| 鹿児島県 | 5 | 2 | 2 | - | - | - |
| 沖縄県 | 16 | 30 | 841 | 2 | 14 | 767 |
| 合計 | 622 | 992 | 7,734 | 6 | 24 | 1,253 |

（３月～２月ベース）

| 費 | | | | | | 調 剤 | | |
|-------|-----|-------|-----|-----|-------|-----|---------|-------|
| 入 院 外 | | | 歯 科 | | | | | |
| 件 数 | 日 数 | 医 療 費 | 件 数 | 日 数 | 医 療 費 | 件数 | 処方箋受付枚数 | 医 療 費 |
| 件 | 日 | 千円 | 件 | 日 | 千円 | 件 | 枚 | 千円 |
| 8 | 22 | 129 | － | 4 | 4 | 7 | 17 | 49 |
| － | － | － | － | － | － | － | － | － |
| 2 | 4 | 10 | － | － | － | 3 | 5 | 13 |
| 11 | 11 | 90 | 2 | 2 | 28 | 4 | 4 | 10 |
| 1 | 2 | 8 | － | － | － | － | － | － |
| － | － | － | － | － | － | － | － | － |
| 3 | 4 | 15 | 1 | 5 | 12 | 3 | 6 | 15 |
| 13 | 23 | 87 | 5 | 8 | 60 | 10 | 17 | 50 |
| 5 | 7 | 26 | 4 | 8 | 58 | 4 | 6 | 21 |
| 21 | 30 | 151 | － | － | － | 17 | 24 | 133 |
| 28 | 43 | 206 | 6 | 12 | 104 | 22 | 34 | 145 |
| 16 | 23 | 769 | 5 | 8 | 57 | 15 | 18 | 117 |
| 27 | 36 | 140 | 13 | 24 | 256 | 24 | 25 | 143 |
| 16 | 18 | 91 | －1 | －1 | －2 | 16 | 17 | 55 |
| 62 | 94 | 1,307 | 2 | 2 | 10 | 32 | 36 | 129 |
| － | － | － | － | － | － | － | － | － |
| － | － | － | － | － | － | － | － | － |
| 37 | 43 | 460 | 5 | 5 | 30 | 11 | 13 | 45 |
| 6 | 8 | 30 | － | － | － | 6 | 8 | 28 |
| 3 | 4 | 24 | － | － | － | 1 | 1 | 4 |
| 4 | 5 | 32 | －1 | －2 | －11 | 1 | 1 | 3 |
| 1 | 5 | 25 | 1 | 1 | 4 | 2 | 6 | 16 |
| 1 | 4 | 14 | － | － | － | 1 | 4 | 9 |
| － | － | － | － | － | － | － | － | － |
| 2 | 2 | 9 | － | － | － | 1 | 1 | 2 |
| 3 | 3 | 17 | 1 | 1 | 12 | － | － | － |
| 21 | 32 | －60 | 6 | 14 | 91 | 12 | 25 | 52 |
| 20 | 35 | 137 | 5 | 8 | 73 | 11 | 16 | 31 |
| 7 | 10 | 43 | 2 | 2 | 15 | 5 | 8 | 21 |
| 45 | 59 | 367 | 1 | 1 | 7 | 11 | 16 | 45 |
| － | － | － | － | － | － | － | － | － |
| 1 | 1 | 13 | － | － | － | － | － | － |
| 7 | 10 | 45 | 2 | 2 | 19 | － | － | － |
| 40 | 77 | 318 | － | － | － | 35 | 64 | 196 |
| 1 | 2 | 2 | － | － | － | － | － | － |
| 1 | 7 | 18 | － | － | － | － | － | － |
| 9 | 13 | 57 | － | － | － | 6 | 7 | 26 |
| 25 | 70 | 299 | － | － | － | 12 | 22 | 49 |
| － | － | － | － | － | － | － | － | － |
| 3 | 8 | 34 | 3 | 6 | 46 | 2 | 3 | 7 |
| － | － | － | － | － | － | － | － | － |
| 21 | 29 | 136 | 2 | 2 | 10 | 13 | 14 | 41 |
| 44 | 64 | 332 | 10 | 20 | 91 | 33 | 49 | 151 |
| 2 | 2 | 7 | － | － | － | 2 | 2 | 5 |
| 6 | 8 | 48 | － | － | － | 7 | 9 | 36 |
| 5 | 2 | 2 | － | － | － | 6 | 3 | 10 |
| 10 | 9 | 16 | 4 | 7 | 58 | 1 | 1 | 6 |
| 538 | 829 | 5,449 | 78 | 139 | 1,032 | 336 | 482 | 1,664 |

第11-5表 都道府県、業種別療養の給付等内訳の状況(続き) —退職者医療分(被扶養者)—

未就学児分再掲

(3月～2月ベース)

| | 食 事 療 養 | | | 訪 問 看 護 | | | (再掲)入院＋ 食事療養 | (再掲)入院外＋ 調 剤 |
|------|---------|-----|-------|---------|-----|-------|-----------------|-----------------|
| | 件 数 | 回 数 | 医 療 費 | 件 数 | 日 数 | 医 療 費 | 医 療 費 | 医 療 費 |
| | 件 | 回 | 千円 | 件 | 日 | 千円 | 千円 | 千円 |
| 北海道 | — | — | — | — | — | — | — | 177 |
| 青森県 | — | — | — | — | — | — | — | — |
| 岩手県 | 2 | 24 | 16 | — | — | — | 286 | 22 |
| 宮城県 | — | — | — | — | — | — | — | 100 |
| 秋田県 | — | — | — | — | — | — | — | 8 |
| 山形県 | — | — | — | — | — | — | — | — |
| 福島県 | — | — | — | — | — | — | — | 30 |
| 茨城県 | — | — | — | — | — | — | — | 137 |
| 栃木県 | — | — | — | — | — | — | — | 47 |
| 群馬県 | — | — | — | — | — | — | — | 284 |
| 埼玉県 | — | — | — | — | — | — | — | 351 |
| 千葉県 | 1 | 5 | 3 | 3 | 14 | 184 | 215 | 885 |
| 東京都 | — | — | — | — | — | — | —1 | 283 |
| 神奈川県 | — | — | — | — | — | — | — | 146 |
| 新潟県 | — | — | — | — | — | — | 293 | 1,436 |
| 富山県 | — | — | — | — | — | — | — | — |
| 石川県 | — | — | — | — | — | — | — | — |
| 福井県 | — | — | — | — | — | — | — | 505 |
| 山梨県 | — | — | — | — | — | — | — | 57 |
| 長野県 | — | — | — | — | — | — | — | 28 |
| 岐阜県 | — | — | — | — | — | — | — | 34 |
| 静岡県 | — | — | — | — | — | — | — | 41 |
| 愛知県 | — | — | — | — | — | — | — | 23 |
| 三重県 | — | — | — | — | — | — | —2 | — |
| 滋賀県 | — | — | — | — | — | — | — | 11 |
| 京都府 | — | — | — | — | — | — | — | 17 |
| 大阪府 | —1 | —14 | —9 | — | — | — | —363 | —9 |
| 兵庫県 | — | — | — | — | — | — | — | 168 |
| 奈良県 | — | — | — | — | — | — | — | 64 |
| 和歌山県 | — | — | — | — | — | — | — | 412 |
| 鳥取県 | — | — | — | — | — | — | — | — |
| 島根県 | — | — | — | — | — | — | — | 13 |
| 岡山県 | — | — | — | — | — | — | — | 45 |
| 広島県 | — | — | — | — | — | — | — | 514 |
| 山口県 | — | — | — | — | — | — | — | 2 |
| 徳島県 | — | — | — | — | — | — | — | 18 |
| 香川県 | — | — | — | — | — | — | — | 83 |
| 愛媛県 | — | — | — | — | — | — | — | 347 |
| 高知県 | — | — | — | — | — | — | — | — |
| 福岡県 | — | — | — | — | — | — | — | 41 |
| 佐賀県 | — | — | — | — | — | — | — | — |
| 長崎県 | — | — | — | — | — | — | — | 177 |
| 熊本県 | — | — | — | — | — | — | 69 | 482 |
| 大分県 | — | — | — | — | — | — | — | 12 |
| 宮崎県 | — | — | — | — | — | — | — | 83 |
| 鹿児島県 | — | — | — | — | — | — | — | 12 |
| 沖縄県 | 2 | 32 | 21 | — | — | — | 788 | 22 |
| 合 計 | 4 | 47 | 31 | 3 | 14 | 184 | 1,284 | 7,113 |

第12－1表 都道府県、業種別高額療養費の状況

全 体

| | 合 計 | | | | 合 算 分 | | | |
|-------|------------|---------------|-----------------|-------------|-----------|------------|-----------|------------|
| | | | 現 物 給 付 分 (再 掲) | | 多 数 該 当 分 | | そ の 他 | |
| | 件 数 | 高額療養費 | 件 数 | 高額療養費 | 件 数 | 高額療養費 | 件 数 | 高額療養費 |
| | 件 | 千円 | 件 | 千円 | 件 | 千円 | 件 | 千円 |
| 北 海 道 | 744,484 | 51,244,761 | 479,447 | 47,426,432 | 34,459 | 942,457 | 177,271 | 2,127,105 |
| 青 森 県 | 190,295 | 11,991,871 | 103,424 | 10,911,117 | 13,811 | 346,905 | 56,488 | 479,938 |
| 岩 手 県 | 169,633 | 10,181,648 | 94,812 | 9,287,522 | 12,313 | 183,203 | 46,539 | 326,961 |
| 宮 城 県 | 325,666 | 18,936,086 | 178,778 | 17,285,814 | 21,259 | 436,124 | 110,025 | 879,439 |
| 秋 田 県 | 185,786 | 9,578,629 | 81,516 | 7,636,498 | 10,529 | 257,985 | 65,125 | 608,516 |
| 山 形 県 | 158,524 | 9,253,808 | 80,590 | 8,220,927 | 10,459 | 242,126 | 58,341 | 416,887 |
| 福 島 県 | 185,748 | 13,904,786 | 128,220 | 12,952,720 | 10,064 | 215,748 | 34,945 | 336,697 |
| 茨 城 県 | 387,154 | 22,912,884 | 199,032 | 19,319,490 | 28,157 | 797,597 | 115,129 | 1,159,527 |
| 栃 木 県 | 264,762 | 16,293,798 | 150,104 | 14,807,965 | 13,901 | 323,638 | 90,032 | 742,843 |
| 群 馬 県 | 291,631 | 17,246,774 | 140,726 | 13,706,717 | 20,393 | 703,756 | 91,935 | 916,688 |
| 埼 玉 県 | 1,076,393 | 58,110,611 | 521,851 | 50,390,955 | 68,337 | 1,394,189 | 384,334 | 3,240,887 |
| 千 葉 県 | 942,750 | 49,209,827 | 489,730 | 43,837,451 | 66,245 | 1,286,406 | 369,252 | 2,644,385 |
| 東 京 都 | 1,706,126 | 96,942,709 | 913,246 | 84,576,319 | 110,812 | 2,867,705 | 558,156 | 5,217,945 |
| 神奈川県 | 1,323,753 | 67,387,356 | 648,676 | 58,001,487 | 98,350 | 1,901,116 | 392,502 | 3,288,861 |
| 新 潟 県 | 309,484 | 18,538,941 | 180,167 | 17,250,306 | 16,453 | 334,427 | 100,466 | 738,580 |
| 富 山 県 | 108,774 | 7,920,466 | 74,746 | 7,247,300 | 4,919 | 138,088 | 22,889 | 232,142 |
| 石 川 県 | 181,978 | 10,709,269 | 98,925 | 9,439,041 | 10,410 | 228,549 | 48,048 | 443,460 |
| 福 井 県 | 113,286 | 6,748,877 | 64,359 | 6,152,288 | 6,205 | 129,376 | 30,909 | 284,960 |
| 山 梨 県 | 122,782 | 7,546,814 | 71,326 | 6,642,204 | 7,948 | 182,345 | 36,791 | 357,211 |
| 長 野 県 | 289,664 | 17,614,591 | 158,844 | 15,914,468 | 18,869 | 399,367 | 91,762 | 839,899 |
| 岐 阜 県 | 311,441 | 17,440,229 | 148,589 | 14,018,668 | 27,725 | 1,106,260 | 100,135 | 1,492,260 |
| 静 岡 県 | 515,732 | 30,840,467 | 286,689 | 27,773,666 | 26,888 | 632,545 | 157,460 | 1,445,906 |
| 愛 知 県 | 875,829 | 48,045,823 | 425,160 | 41,454,683 | 63,021 | 1,780,743 | 323,499 | 3,578,159 |
| 三 重 県 | 392,226 | 16,134,738 | 146,304 | 14,488,998 | 24,579 | 359,485 | 198,698 | 769,232 |
| 滋 賀 県 | 171,535 | 10,912,538 | 98,820 | 9,765,797 | 11,031 | 267,722 | 47,339 | 389,982 |
| 京 都 府 | 355,464 | 22,019,417 | 217,355 | 20,454,486 | 9,779 | 224,629 | 95,402 | 835,195 |
| 大 阪 府 | 1,389,583 | 80,674,532 | 757,972 | 72,318,000 | 58,471 | 1,352,960 | 464,822 | 3,779,703 |
| 兵 庫 県 | 839,085 | 47,741,211 | 422,234 | 41,410,540 | 44,106 | 925,064 | 319,127 | 2,875,986 |
| 奈 良 県 | 191,070 | 11,868,020 | 113,890 | 10,842,044 | 9,465 | 213,486 | 52,547 | 469,344 |
| 和歌山県 | 156,928 | 9,761,022 | 91,198 | 8,834,218 | 9,627 | 201,385 | 45,721 | 433,550 |
| 鳥 取 県 | 70,385 | 5,314,418 | 47,948 | 4,824,745 | 4,261 | 142,561 | 12,792 | 159,633 |
| 島 根 県 | 117,311 | 6,973,390 | 63,965 | 6,302,492 | 7,847 | 163,459 | 40,534 | 321,752 |
| 岡 山 県 | 301,545 | 18,019,804 | 176,297 | 16,490,866 | 13,673 | 302,552 | 95,145 | 804,146 |
| 広 島 県 | 396,662 | 23,314,250 | 227,164 | 21,454,728 | 20,638 | 405,957 | 130,490 | 1,071,872 |
| 山 口 県 | 240,382 | 15,011,617 | 136,664 | 13,072,088 | 15,728 | 431,895 | 71,237 | 661,087 |
| 徳 島 県 | 116,036 | 7,607,841 | 71,566 | 7,043,704 | 7,678 | 162,277 | 25,782 | 233,453 |
| 香 川 県 | 165,823 | 10,120,184 | 100,928 | 9,351,467 | 8,009 | 186,266 | 52,779 | 466,087 |
| 愛 媛 県 | 258,510 | 14,289,739 | 130,112 | 12,259,649 | 27,255 | 1,075,253 | 98,659 | 1,385,065 |
| 高 知 県 | 140,394 | 8,847,876 | 81,923 | 8,057,399 | 9,359 | 212,492 | 41,289 | 372,565 |
| 福 岡 県 | 713,999 | 46,176,168 | 411,001 | 41,785,657 | 47,108 | 884,731 | 201,315 | 1,692,487 |
| 佐 賀 県 | 148,842 | 9,139,448 | 86,074 | 8,381,583 | 8,567 | 192,037 | 49,415 | 419,052 |
| 長 崎 県 | 248,610 | 16,578,517 | 163,689 | 15,397,597 | 16,231 | 367,849 | 61,317 | 541,379 |
| 熊 本 県 | 275,041 | 19,732,382 | 192,365 | 18,419,713 | 11,736 | 272,869 | 56,159 | 565,140 |
| 大 分 県 | 228,853 | 13,061,476 | 127,799 | 12,017,076 | 8,815 | 163,604 | 56,221 | 365,067 |
| 宮 崎 県 | 210,357 | 12,133,040 | 116,857 | 11,009,843 | 14,963 | 242,139 | 66,860 | 495,180 |
| 鹿児島県 | 351,454 | 20,642,602 | 198,362 | 19,021,901 | 21,230 | 352,056 | 114,713 | 713,383 |
| 沖 縄 県 | 214,791 | 16,345,691 | 144,861 | 15,416,688 | 15,758 | 303,291 | 45,644 | 353,526 |
| 医 師 | 27,715 | 3,117,825 | 19,105 | 2,685,386 | 1,759 | 91,875 | 3,665 | 113,552 |
| 歯科医師 | 24,450 | 2,661,638 | 18,100 | 2,352,378 | 991 | 46,903 | 1,842 | 56,879 |
| 薬 剤 師 | 5,705 | 488,202 | 3,218 | 394,536 | 452 | 16,285 | 1,282 | 22,217 |
| 一般業種 | 49,853 | 4,397,882 | 31,901 | 3,813,483 | 3,142 | 122,475 | 9,989 | 187,642 |
| 建設関係 | 250,746 | 22,945,682 | 160,025 | 20,418,346 | 16,014 | 510,388 | 50,858 | 814,265 |
| 全国土木 | 43,070 | 4,421,248 | 28,482 | 3,777,523 | 1,999 | 105,202 | 6,718 | 145,905 |
| 市 町 村 | 18,476,561 | 1,081,020,945 | 10,044,305 | 962,675,319 | 1,127,441 | 26,236,670 | 5,906,040 | 51,973,118 |
| 組 合 | 401,539 | 38,032,477 | 260,831 | 33,441,651 | 24,357 | 893,129 | 74,354 | 1,340,460 |
| 合 計 | 18,878,100 | 1,119,053,422 | 10,305,136 | 996,116,970 | 1,151,798 | 27,129,799 | 5,980,394 | 53,313,578 |

－計（一般被保険者分＋退職者医療分）－

| 単 | | 独 | | 分 | | 分 | | 他 法 併 用 分 | | 長期高額 特定疾病 該当者数 |
|-----------|-------------|-----------|-------------|-----------|-------------|-----------|------------|-----------|-------------|----------------------|
| 多 数 該 当 分 | | 長 期 疾 病 分 | | 入 院 分 | | そ の 他 | | | | |
| 件 数 | 高額療養費 | 件 数 | 高額療養費 | 件 数 | 高額療養費 | 件 数 | 高額療養費 | 件 数 | 高額療養費 | |
| 件 | 千円 | 件 | 千円 | 件 | 千円 | 件 | 千円 | 件 | 千円 | 人 |
| 113,036 | 8,903,834 | 50,039 | 4,480,096 | 166,245 | 22,738,053 | 152,654 | 8,756,144 | 50,780 | 3,297,071 | 2,910 |
| 22,442 | 2,165,449 | 12,775 | 1,447,384 | 34,758 | 4,786,284 | 29,827 | 788,689 | 20,194 | 1,977,222 | 886 |
| 27,563 | 2,675,701 | 19,917 | 1,689,769 | 25,131 | 3,337,034 | 21,523 | 1,048,371 | 16,647 | 920,609 | 954 |
| 39,928 | 3,809,000 | 37,054 | 3,074,646 | 54,816 | 7,636,153 | 37,917 | 1,163,045 | 24,667 | 1,937,679 | 2,147 |
| 26,220 | 2,371,696 | 10,948 | 968,088 | 30,281 | 4,030,440 | 32,887 | 746,279 | 9,796 | 595,624 | 697 |
| 18,629 | 1,701,227 | 11,567 | 988,216 | 23,168 | 3,056,795 | 27,750 | 1,924,459 | 8,610 | 924,098 | 682 |
| 36,440 | 3,563,158 | 21,054 | 1,846,980 | 43,658 | 6,025,773 | 23,453 | 675,074 | 16,134 | 1,241,356 | 1,643 |
| 52,391 | 4,788,399 | 29,000 | 2,540,933 | 67,725 | 9,877,956 | 69,781 | 1,829,587 | 24,971 | 1,918,884 | 1,681 |
| 36,629 | 3,521,660 | 26,080 | 2,384,546 | 46,198 | 6,588,050 | 32,720 | 1,083,207 | 19,202 | 1,649,854 | 1,637 |
| 35,954 | 3,131,871 | 27,865 | 2,560,268 | 53,764 | 7,253,144 | 42,441 | 1,273,231 | 19,279 | 1,407,816 | 1,698 |
| 74,525 | 6,755,876 | 143,953 | 9,984,033 | 185,500 | 25,733,890 | 145,210 | 5,837,901 | 74,534 | 5,163,837 | 6,931 |
| 58,082 | 4,957,587 | 89,435 | 7,728,448 | 159,628 | 22,859,645 | 121,610 | 4,171,727 | 78,498 | 5,561,629 | 5,605 |
| 156,854 | 14,379,448 | 202,115 | 16,368,018 | 284,866 | 41,541,063 | 250,040 | 7,264,793 | 143,283 | 9,303,737 | 10,554 |
| 98,831 | 9,118,538 | 121,715 | 10,265,028 | 204,023 | 29,984,588 | 319,991 | 7,005,775 | 88,341 | 5,823,450 | 7,582 |
| 38,296 | 3,742,810 | 27,955 | 2,537,714 | 61,234 | 7,753,531 | 39,276 | 1,189,359 | 25,804 | 2,242,519 | 1,771 |
| 20,761 | 2,026,839 | 5,980 | 630,904 | 24,355 | 3,269,109 | 17,476 | 628,634 | 12,394 | 994,750 | 442 |
| 23,917 | 2,342,734 | 13,687 | 1,088,055 | 32,137 | 4,151,349 | 29,858 | 671,671 | 23,921 | 1,783,450 | 462 |
| 16,812 | 1,460,426 | 10,396 | 952,302 | 20,469 | 2,861,795 | 19,372 | 473,480 | 9,123 | 586,537 | 745 |
| 15,191 | 1,381,154 | 16,248 | 1,279,824 | 21,750 | 2,886,689 | 12,967 | 439,294 | 11,887 | 1,020,298 | 828 |
| 36,948 | 3,548,965 | 35,553 | 2,462,957 | 49,952 | 7,398,751 | 33,449 | 1,071,750 | 23,131 | 1,892,901 | 1,729 |
| 43,347 | 3,584,869 | 29,107 | 2,568,138 | 41,647 | 5,688,729 | 49,370 | 1,708,365 | 20,110 | 1,291,607 | 1,943 |
| 61,828 | 5,734,774 | 76,169 | 5,709,988 | 83,356 | 12,400,047 | 72,540 | 2,105,050 | 37,491 | 2,812,157 | 3,900 |
| 83,333 | 7,166,455 | 47,933 | 4,427,740 | 161,577 | 22,473,277 | 142,587 | 4,783,988 | 53,879 | 3,835,461 | 2,989 |
| 35,384 | 3,386,105 | 31,163 | 2,383,072 | 42,784 | 5,815,793 | 42,578 | 1,990,721 | 17,040 | 1,430,330 | 1,117 |
| 20,333 | 2,194,767 | 18,640 | 1,580,192 | 30,480 | 4,413,203 | 28,389 | 780,037 | 15,323 | 1,286,636 | 1,021 |
| 31,579 | 3,042,221 | 32,260 | 2,795,579 | 72,143 | 10,177,110 | 80,057 | 2,067,221 | 34,244 | 2,877,463 | 1,884 |
| 103,693 | 10,479,974 | 119,382 | 10,792,502 | 224,316 | 31,776,221 | 260,370 | 12,557,785 | 158,529 | 9,935,387 | 8,300 |
| 75,276 | 7,251,698 | 53,189 | 4,890,974 | 154,614 | 21,663,369 | 126,841 | 4,477,498 | 65,932 | 5,656,623 | 3,578 |
| 26,738 | 2,436,506 | 16,116 | 1,509,794 | 35,563 | 5,239,948 | 34,234 | 857,739 | 16,407 | 1,141,203 | 964 |
| 18,735 | 1,797,952 | 14,105 | 1,266,123 | 30,979 | 4,152,672 | 23,497 | 670,282 | 14,264 | 1,239,059 | 1,040 |
| 12,698 | 1,333,144 | 7,539 | 550,100 | 15,830 | 2,181,253 | 10,014 | 310,722 | 7,251 | 637,004 | 396 |
| 16,046 | 1,637,216 | 9,102 | 812,099 | 27,251 | 3,183,729 | 9,415 | 280,221 | 7,116 | 574,915 | 501 |
| 32,233 | 2,959,019 | 29,771 | 2,692,711 | 59,510 | 8,076,261 | 44,040 | 1,210,398 | 27,173 | 1,974,717 | 1,891 |
| 46,332 | 4,590,269 | 26,942 | 2,543,620 | 78,135 | 10,694,171 | 67,850 | 2,101,578 | 26,275 | 1,906,783 | 1,419 |
| 40,947 | 3,876,572 | 21,521 | 1,790,163 | 43,268 | 5,673,052 | 27,331 | 788,391 | 20,350 | 1,790,457 | 1,257 |
| 21,116 | 1,940,725 | 7,286 | 785,354 | 24,621 | 3,204,130 | 19,849 | 501,723 | 9,704 | 780,178 | 480 |
| 20,304 | 2,021,127 | 17,876 | 1,463,412 | 32,128 | 4,292,821 | 20,993 | 608,578 | 13,734 | 1,081,894 | 790 |
| 28,254 | 2,613,769 | 18,259 | 1,728,743 | 41,816 | 5,492,638 | 24,858 | 645,364 | 19,409 | 1,348,908 | 1,184 |
| 18,024 | 1,738,255 | 12,212 | 1,048,336 | 29,001 | 3,747,381 | 17,296 | 510,174 | 13,213 | 1,218,674 | 736 |
| 107,183 | 10,173,705 | 38,443 | 3,883,721 | 152,697 | 21,134,861 | 106,431 | 3,576,765 | 60,822 | 4,829,898 | 2,074 |
| 23,112 | 2,238,657 | 15,502 | 1,278,672 | 26,650 | 3,394,795 | 13,079 | 383,136 | 12,517 | 1,233,099 | 804 |
| 42,551 | 3,976,378 | 26,666 | 2,285,660 | 54,400 | 7,147,569 | 31,284 | 890,413 | 16,161 | 1,369,268 | 1,625 |
| 48,182 | 4,578,426 | 42,064 | 3,242,341 | 58,035 | 7,523,492 | 26,841 | 781,441 | 32,024 | 2,768,674 | 2,452 |
| 34,642 | 3,057,514 | 24,892 | 2,029,764 | 44,389 | 5,169,576 | 41,105 | 792,554 | 18,789 | 1,483,398 | 1,807 |
| 30,712 | 2,762,665 | 20,949 | 1,833,314 | 39,589 | 4,758,371 | 20,593 | 574,629 | 16,691 | 1,466,741 | 1,433 |
| 52,943 | 4,715,710 | 37,307 | 3,302,316 | 62,926 | 8,473,965 | 43,307 | 1,630,093 | 19,028 | 1,455,080 | 2,355 |
| 37,368 | 3,850,727 | 33,730 | 3,156,734 | 44,860 | 6,153,613 | 16,813 | 492,732 | 20,618 | 2,035,067 | 2,227 |
| 3,175 | 374,770 | 4,849 | 443,087 | 8,581 | 1,511,546 | 3,440 | 248,795 | 2,246 | 334,199 | 276 |
| 3,787 | 394,559 | 3,787 | 347,038 | 8,688 | 1,362,846 | 2,968 | 161,340 | 2,387 | 292,072 | 232 |
| 590 | 68,351 | 755 | 67,250 | 1,564 | 241,349 | 639 | 29,715 | 423 | 43,035 | 38 |
| 4,727 | 553,040 | 6,646 | 585,860 | 12,675 | 2,088,888 | 8,323 | 398,532 | 4,351 | 461,446 | 379 |
| 31,282 | 3,473,624 | 29,577 | 2,602,114 | 73,895 | 11,596,376 | 27,922 | 1,213,050 | 21,198 | 2,735,863 | 1,715 |
| 6,533 | 727,266 | 2,631 | 195,984 | 12,822 | 2,055,648 | 3,297 | 137,420 | 9,070 | 1,053,824 | 412 |
| 2,062,342 | 191,485,570 | 1,741,461 | 147,629,374 | 3,302,223 | 457,872,140 | 2,861,764 | 96,120,069 | 1,475,290 | 109,704,003 | 101,751 |
| 50,094 | 5,591,610 | 48,245 | 4,241,333 | 118,225 | 18,856,654 | 46,589 | 2,188,852 | 39,675 | 4,920,439 | 3,052 |
| 2,112,436 | 197,077,180 | 1,789,706 | 151,870,707 | 3,420,448 | 476,728,794 | 2,908,353 | 98,308,921 | 1,514,965 | 114,624,442 | 104,803 |

第12－1表 都道府県、業種別高額療養費の状況

全 体

| | 合 計 | | | | 合 算 分 | | | |
|-------|------------|---------------|-----------------|-------------|-----------|------------|-----------|------------|
| | | | 現 物 給 付 分 (再 掲) | | 多 数 該 当 分 | | そ の 他 | |
| | 件 数 | 高額療養費 | 件 数 | 高額療養費 | 件 数 | 高額療養費 | 件 数 | 高額療養費 |
| | 件 | 千円 | 件 | 千円 | 件 | 千円 | 件 | 千円 |
| 北 海 道 | 740,240 | 50,819,424 | 476,484 | 47,034,890 | 34,039 | 929,126 | 176,774 | 2,118,664 |
| 青 森 県 | 188,850 | 11,860,664 | 102,498 | 10,797,196 | 13,578 | 340,528 | 56,409 | 477,594 |
| 岩 手 県 | 168,514 | 10,083,091 | 94,105 | 9,199,500 | 12,151 | 179,248 | 46,441 | 323,913 |
| 宮 城 県 | 324,075 | 18,786,450 | 177,606 | 17,144,533 | 21,114 | 432,795 | 109,911 | 877,007 |
| 秋 田 県 | 184,582 | 9,466,170 | 80,895 | 7,549,199 | 10,350 | 250,635 | 65,002 | 605,206 |
| 山 形 県 | 157,035 | 9,119,462 | 79,651 | 8,109,692 | 10,226 | 236,146 | 58,210 | 414,503 |
| 福 島 県 | 184,126 | 13,740,070 | 127,028 | 12,810,204 | 9,881 | 208,750 | 34,860 | 334,318 |
| 茨 城 県 | 384,814 | 22,703,657 | 197,573 | 19,147,965 | 27,797 | 786,211 | 114,957 | 1,151,751 |
| 栃 木 県 | 263,309 | 16,150,472 | 148,964 | 14,674,908 | 13,748 | 318,891 | 89,964 | 740,477 |
| 群 馬 県 | 290,072 | 17,102,568 | 139,700 | 13,584,069 | 20,196 | 695,142 | 91,822 | 911,891 |
| 埼 玉 県 | 1,071,659 | 57,691,223 | 519,046 | 50,031,381 | 67,787 | 1,382,188 | 383,875 | 3,227,082 |
| 千 葉 県 | 939,363 | 48,879,357 | 487,378 | 43,550,213 | 65,772 | 1,273,963 | 369,004 | 2,637,841 |
| 東 京 都 | 1,699,712 | 96,360,506 | 909,153 | 84,100,265 | 109,827 | 2,840,734 | 557,760 | 5,202,951 |
| 神奈川県 | 1,319,137 | 66,982,001 | 645,976 | 57,674,084 | 97,686 | 1,881,300 | 392,266 | 3,281,876 |
| 新 潟 県 | 307,073 | 18,292,109 | 178,331 | 17,021,873 | 16,216 | 328,889 | 100,335 | 734,807 |
| 富 山 県 | 107,938 | 7,823,770 | 74,125 | 7,160,146 | 4,844 | 136,395 | 22,863 | 230,695 |
| 石 川 県 | 180,497 | 10,591,109 | 97,958 | 9,340,377 | 10,252 | 225,930 | 47,989 | 441,816 |
| 福 井 県 | 112,302 | 6,660,301 | 63,722 | 6,070,937 | 6,011 | 126,015 | 30,857 | 284,029 |
| 山 梨 県 | 121,999 | 7,475,606 | 70,806 | 6,581,089 | 7,811 | 179,102 | 36,743 | 355,464 |
| 長 野 県 | 287,285 | 17,388,529 | 157,348 | 15,714,443 | 18,600 | 391,870 | 91,620 | 835,326 |
| 岐 阜 県 | 309,763 | 17,276,334 | 147,551 | 13,884,050 | 27,449 | 1,095,369 | 100,080 | 1,489,964 |
| 静 岡 県 | 512,838 | 30,564,884 | 284,802 | 27,529,743 | 26,535 | 623,770 | 157,292 | 1,440,586 |
| 愛 知 県 | 871,408 | 47,637,023 | 422,242 | 41,097,742 | 62,376 | 1,761,613 | 323,164 | 3,562,203 |
| 三 重 県 | 390,486 | 15,987,978 | 145,394 | 14,365,147 | 24,295 | 355,316 | 198,534 | 767,413 |
| 滋 賀 県 | 170,552 | 10,819,364 | 98,182 | 9,691,988 | 10,882 | 261,860 | 47,284 | 388,869 |
| 京 都 府 | 353,960 | 21,867,421 | 216,239 | 20,314,036 | 9,664 | 221,769 | 95,349 | 832,866 |
| 大 阪 府 | 1,384,338 | 80,151,568 | 754,370 | 71,849,524 | 57,850 | 1,338,506 | 464,417 | 3,768,918 |
| 兵 庫 県 | 835,247 | 47,395,950 | 419,916 | 41,104,681 | 43,593 | 913,324 | 318,433 | 2,867,853 |
| 奈 良 県 | 190,071 | 11,787,561 | 113,338 | 10,771,975 | 9,330 | 210,518 | 52,369 | 467,351 |
| 和歌山県 | 156,161 | 9,683,017 | 90,704 | 8,767,595 | 9,489 | 196,222 | 45,669 | 431,702 |
| 鳥 取 県 | 69,663 | 5,243,068 | 47,441 | 4,770,353 | 4,113 | 128,900 | 12,768 | 159,073 |
| 島 根 県 | 116,426 | 6,889,981 | 63,392 | 6,228,072 | 7,700 | 160,626 | 40,468 | 320,100 |
| 岡 山 県 | 299,939 | 17,862,841 | 175,096 | 16,346,857 | 13,519 | 297,162 | 95,053 | 801,220 |
| 広 島 県 | 394,594 | 23,103,361 | 225,616 | 21,257,630 | 20,408 | 401,886 | 130,355 | 1,067,791 |
| 山 口 県 | 239,039 | 14,874,308 | 135,747 | 12,954,988 | 15,519 | 425,439 | 71,179 | 659,361 |
| 徳 島 県 | 115,406 | 7,545,612 | 71,106 | 6,986,012 | 7,611 | 160,924 | 25,751 | 232,315 |
| 香 川 県 | 164,921 | 10,032,311 | 100,246 | 9,270,292 | 7,892 | 183,878 | 52,717 | 463,894 |
| 愛 媛 県 | 256,884 | 14,136,630 | 129,061 | 12,125,542 | 26,855 | 1,056,446 | 98,528 | 1,376,960 |
| 高 知 県 | 139,620 | 8,775,098 | 81,408 | 7,992,226 | 9,231 | 208,813 | 41,239 | 371,156 |
| 福 岡 県 | 709,766 | 45,797,998 | 408,237 | 41,469,180 | 46,623 | 871,910 | 201,005 | 1,682,513 |
| 佐 賀 県 | 147,814 | 9,038,761 | 85,279 | 8,288,026 | 8,468 | 189,581 | 49,367 | 417,357 |
| 長 崎 県 | 247,065 | 16,429,887 | 162,484 | 15,260,488 | 16,036 | 363,568 | 61,267 | 539,741 |
| 熊 本 県 | 273,379 | 19,574,245 | 191,139 | 18,275,724 | 11,570 | 268,533 | 56,085 | 562,996 |
| 大 分 県 | 227,412 | 12,934,824 | 126,869 | 11,903,517 | 8,672 | 160,582 | 56,143 | 363,125 |
| 宮 崎 県 | 209,207 | 12,016,263 | 116,035 | 10,902,218 | 14,839 | 240,506 | 66,783 | 493,209 |
| 鹿児島県 | 349,369 | 20,433,841 | 196,896 | 18,833,583 | 20,985 | 346,533 | 114,581 | 709,429 |
| 沖 縄 県 | 213,783 | 16,233,104 | 144,145 | 15,311,773 | 15,597 | 299,860 | 45,579 | 352,220 |
| 医 師 | 27,715 | 3,117,825 | 19,105 | 2,685,386 | 1,759 | 91,875 | 3,665 | 113,552 |
| 歯科医師 | 24,450 | 2,661,638 | 18,100 | 2,352,378 | 991 | 46,903 | 1,842 | 56,879 |
| 薬剤師 | 5,705 | 488,202 | 3,218 | 394,536 | 452 | 16,285 | 1,282 | 22,217 |
| 一般業種 | 49,853 | 4,397,882 | 31,901 | 3,813,483 | 3,142 | 122,475 | 9,989 | 187,642 |
| 建設関係 | 250,746 | 22,945,682 | 160,025 | 20,418,346 | 16,014 | 510,388 | 50,858 | 814,265 |
| 全国土木 | 43,070 | 4,421,248 | 28,482 | 3,777,523 | 1,999 | 105,202 | 6,718 | 145,905 |
| 市 町 村 | 18,381,693 | 1,072,069,776 | 9,981,282 | 954,849,928 | 1,114,987 | 25,887,272 | 5,899,121 | 51,777,400 |
| 組 合 | 401,539 | 38,032,477 | 260,831 | 33,441,651 | 24,357 | 893,129 | 74,354 | 1,340,460 |
| 合 計 | 18,783,232 | 1,110,102,253 | 10,242,113 | 988,291,579 | 1,139,344 | 26,780,401 | 5,973,475 | 53,117,860 |

—一般被保険者分—

| 単 | | 独 | | 分 | | | | 他 法 併 用 分 | | 長期高額 特定疾病 該当事者数 |
|-----------|-------------|-----------|-------------|-----------|-------------|-----------|------------|-----------|-------------|-----------------------|
| 多 数 該 当 分 | | 長 期 疾 病 分 | | 入 院 分 | | そ の 他 | | | | |
| 件 数 | 高額療養費 | 件 数 | 高額療養費 | 件 数 | 高額療養費 | 件 数 | 高額療養費 | 件 数 | 高額療養費 | |
| 件 | 千円 | 件 | 千円 | 件 | 千円 | 件 | 千円 | 件 | 千円 | 人 |
| 112,237 | 8,824,981 | 49,172 | 4,395,785 | 165,666 | 22,640,414 | 151,697 | 8,640,075 | 50,655 | 3,270,380 | 2,867 |
| 22,036 | 2,130,927 | 12,549 | 1,423,633 | 34,443 | 4,737,966 | 29,751 | 784,091 | 20,084 | 1,965,925 | 875 |
| 27,214 | 2,637,974 | 19,690 | 1,666,147 | 24,991 | 3,319,886 | 21,446 | 1,044,187 | 16,581 | 911,736 | 941 |
| 39,621 | 3,784,610 | 36,587 | 3,036,239 | 54,417 | 7,569,002 | 37,852 | 1,159,523 | 24,573 | 1,927,275 | 2,125 |
| 25,929 | 2,341,546 | 10,798 | 952,488 | 29,999 | 3,985,403 | 32,775 | 741,439 | 9,729 | 589,452 | 685 |
| 18,374 | 1,678,424 | 11,284 | 969,036 | 22,869 | 3,012,777 | 27,588 | 1,904,465 | 8,484 | 904,112 | 671 |
| 35,990 | 3,521,660 | 20,658 | 1,813,734 | 43,259 | 5,955,096 | 23,402 | 671,186 | 16,076 | 1,235,325 | 1,625 |
| 51,803 | 4,738,955 | 28,470 | 2,499,778 | 67,222 | 9,792,699 | 69,665 | 1,823,554 | 24,900 | 1,910,709 | 1,655 |
| 36,299 | 3,494,577 | 25,681 | 2,346,472 | 45,873 | 6,540,172 | 32,655 | 1,074,824 | 19,089 | 1,635,058 | 1,617 |
| 35,567 | 3,095,704 | 27,517 | 2,527,188 | 53,441 | 7,205,613 | 42,351 | 1,267,655 | 19,178 | 1,399,375 | 1,681 |
| 73,826 | 6,683,152 | 142,693 | 9,895,400 | 184,420 | 25,562,471 | 144,858 | 5,804,772 | 74,200 | 5,136,159 | 6,865 |
| 57,714 | 4,920,729 | 88,476 | 7,632,311 | 158,792 | 22,726,633 | 121,358 | 4,151,811 | 78,247 | 5,536,070 | 5,522 |
| 155,557 | 14,266,354 | 200,943 | 16,269,991 | 283,300 | 41,275,851 | 249,506 | 7,235,859 | 142,819 | 9,268,766 | 10,463 |
| 98,046 | 9,042,518 | 120,947 | 10,188,704 | 203,113 | 29,833,910 | 319,171 | 6,959,221 | 87,908 | 5,794,473 | 7,527 |
| 37,730 | 3,691,718 | 27,403 | 2,489,073 | 60,666 | 7,660,822 | 39,152 | 1,181,645 | 25,571 | 2,205,155 | 1,744 |
| 20,467 | 2,000,518 | 5,839 | 610,961 | 24,163 | 3,232,064 | 17,429 | 625,905 | 12,333 | 987,232 | 433 |
| 23,660 | 2,318,886 | 13,338 | 1,060,652 | 31,891 | 4,117,320 | 29,805 | 668,779 | 23,562 | 1,757,725 | 445 |
| 16,530 | 1,431,530 | 10,206 | 934,995 | 20,290 | 2,832,802 | 19,330 | 471,040 | 9,078 | 579,890 | 729 |
| 15,041 | 1,366,348 | 16,041 | 1,264,006 | 21,570 | 2,856,715 | 12,929 | 437,099 | 11,864 | 1,016,873 | 818 |
| 36,511 | 3,500,960 | 34,788 | 2,412,932 | 49,475 | 7,320,292 | 33,337 | 1,065,089 | 22,954 | 1,862,059 | 1,698 |
| 42,880 | 3,536,762 | 28,766 | 2,538,387 | 41,301 | 5,632,599 | 49,238 | 1,697,429 | 20,049 | 1,285,824 | 1,924 |
| 61,262 | 5,689,446 | 75,272 | 5,634,892 | 82,731 | 12,284,449 | 72,422 | 2,098,037 | 37,324 | 2,793,703 | 3,861 |
| 82,540 | 7,095,889 | 46,920 | 4,344,905 | 160,568 | 22,306,271 | 142,191 | 4,769,229 | 53,649 | 3,796,913 | 2,948 |
| 35,104 | 3,357,190 | 30,717 | 2,349,128 | 42,479 | 5,762,984 | 42,395 | 1,975,718 | 16,962 | 1,420,228 | 1,108 |
| 20,106 | 2,175,630 | 18,425 | 1,559,023 | 30,283 | 4,376,946 | 28,356 | 778,421 | 15,216 | 1,278,615 | 1,012 |
| 31,171 | 3,008,937 | 31,943 | 2,770,224 | 71,781 | 10,110,907 | 79,907 | 2,057,894 | 34,145 | 2,864,824 | 1,867 |
| 102,736 | 10,379,092 | 118,439 | 10,703,071 | 223,194 | 31,574,016 | 259,788 | 12,498,718 | 157,914 | 9,889,247 | 8,226 |
| 74,590 | 7,177,610 | 52,634 | 4,833,642 | 153,801 | 21,524,976 | 126,536 | 4,455,468 | 65,660 | 5,623,079 | 3,532 |
| 26,488 | 2,410,918 | 15,967 | 1,497,897 | 35,364 | 5,204,159 | 34,181 | 856,678 | 16,372 | 1,140,040 | 957 |
| 18,598 | 1,784,840 | 13,965 | 1,249,374 | 30,768 | 4,119,767 | 23,444 | 667,384 | 14,228 | 1,233,728 | 1,030 |
| 12,530 | 1,314,481 | 7,379 | 538,663 | 15,670 | 2,158,486 | 9,980 | 308,284 | 7,223 | 635,181 | 388 |
| 15,865 | 1,615,158 | 8,885 | 796,011 | 27,029 | 3,147,081 | 9,397 | 278,258 | 7,082 | 572,748 | 494 |
| 31,848 | 2,925,652 | 29,429 | 2,659,129 | 59,100 | 8,012,473 | 43,911 | 1,203,237 | 27,079 | 1,963,968 | 1,874 |
| 45,847 | 4,545,897 | 26,536 | 2,502,714 | 77,642 | 10,601,669 | 67,633 | 2,089,054 | 26,173 | 1,894,350 | 1,399 |
| 40,553 | 3,835,503 | 21,206 | 1,758,804 | 42,979 | 5,627,674 | 27,298 | 786,103 | 20,305 | 1,781,424 | 1,243 |
| 20,969 | 1,926,880 | 7,104 | 764,548 | 24,501 | 3,187,151 | 19,807 | 497,960 | 9,663 | 775,836 | 472 |
| 20,086 | 1,995,050 | 17,717 | 1,450,607 | 31,893 | 4,255,179 | 20,939 | 606,710 | 13,677 | 1,076,992 | 784 |
| 27,918 | 2,577,282 | 17,974 | 1,699,634 | 41,547 | 5,451,148 | 24,785 | 641,717 | 19,277 | 1,333,443 | 1,167 |
| 17,868 | 1,722,320 | 12,048 | 1,035,280 | 28,813 | 3,719,541 | 17,263 | 507,679 | 13,158 | 1,210,310 | 730 |
| 106,093 | 10,084,326 | 37,771 | 3,826,900 | 151,707 | 20,983,060 | 106,080 | 3,554,821 | 60,487 | 4,794,469 | 2,024 |
| 22,821 | 2,213,142 | 15,225 | 1,253,318 | 26,424 | 3,361,869 | 13,059 | 382,234 | 12,450 | 1,221,260 | 790 |
| 42,163 | 3,942,015 | 26,278 | 2,253,416 | 54,022 | 7,087,909 | 31,214 | 888,918 | 16,085 | 1,354,320 | 1,613 |
| 47,818 | 4,539,602 | 41,651 | 3,207,217 | 57,634 | 7,467,389 | 26,784 | 778,332 | 31,837 | 2,750,176 | 2,433 |
| 34,172 | 3,018,595 | 24,615 | 2,000,872 | 44,103 | 5,126,464 | 41,013 | 790,633 | 18,694 | 1,474,552 | 1,792 |
| 30,490 | 2,740,307 | 20,678 | 1,803,501 | 39,247 | 4,708,829 | 20,555 | 572,809 | 16,615 | 1,457,101 | 1,417 |
| 52,424 | 4,666,141 | 36,913 | 3,267,824 | 62,451 | 8,390,734 | 43,140 | 1,620,219 | 18,875 | 1,432,961 | 2,321 |
| 37,130 | 3,827,089 | 33,505 | 3,128,269 | 44,688 | 6,120,521 | 16,780 | 490,870 | 20,504 | 2,014,276 | 2,214 |
| 3,175 | 374,770 | 4,849 | 443,087 | 8,581 | 1,511,546 | 3,440 | 248,795 | 2,246 | 334,199 | 276 |
| 3,787 | 394,559 | 3,787 | 347,038 | 8,688 | 1,362,846 | 2,968 | 161,340 | 2,387 | 292,072 | 232 |
| 590 | 68,351 | 755 | 67,250 | 1,564 | 241,349 | 639 | 29,715 | 423 | 43,035 | 38 |
| 4,727 | 553,040 | 6,646 | 585,860 | 12,675 | 2,088,888 | 8,323 | 398,532 | 4,351 | 461,446 | 379 |
| 31,282 | 3,473,624 | 29,577 | 2,602,114 | 73,895 | 11,596,376 | 27,922 | 1,213,050 | 21,198 | 2,735,863 | 1,715 |
| 6,533 | 727,266 | 2,631 | 195,984 | 12,822 | 2,055,648 | 3,297 | 137,420 | 9,070 | 1,053,824 | 412 |
| 2,042,222 | 189,577,825 | 1,721,042 | 145,816,772 | 3,281,580 | 454,482,158 | 2,854,153 | 95,565,034 | 1,468,588 | 108,963,316 | 100,606 |
| 50,094 | 5,591,610 | 48,245 | 4,241,333 | 118,225 | 18,856,654 | 46,589 | 2,188,852 | 39,675 | 4,920,439 | 3,052 |
| 2,092,316 | 195,169,436 | 1,769,287 | 150,058,105 | 3,399,805 | 473,338,812 | 2,900,742 | 97,753,885 | 1,508,263 | 113,883,756 | 103,658 |

第12－1表 都道府県、業種別高額療養費の状況

全 体

| | 合 計 | | | | 合 算 分 | | | |
|-------|--------|-----------|-----------------|-----------|-----------|---------|-------|---------|
| | | | 現 物 給 付 分 (再 掲) | | 多 数 該 当 分 | | そ の 他 | |
| | 件 数 | 高額療養費 | 件 数 | 高額療養費 | 件 数 | 高額療養費 | 件 数 | 高額療養費 |
| | 件 | 千円 | 件 | 千円 | 件 | 千円 | 件 | 千円 |
| 北 海 道 | 4,244 | 425,337 | 2,963 | 391,542 | 420 | 13,331 | 497 | 8,441 |
| 青 森 県 | 1,445 | 131,206 | 926 | 113,921 | 233 | 6,377 | 79 | 2,344 |
| 岩 手 県 | 1,119 | 98,557 | 707 | 88,022 | 162 | 3,955 | 98 | 3,048 |
| 宮 城 県 | 1,591 | 149,635 | 1,172 | 141,281 | 145 | 3,329 | 114 | 2,432 |
| 秋 田 県 | 1,204 | 112,459 | 621 | 87,299 | 179 | 7,350 | 123 | 3,310 |
| 山 形 県 | 1,489 | 134,346 | 939 | 111,235 | 233 | 5,980 | 131 | 2,384 |
| 福 島 県 | 1,622 | 164,717 | 1,192 | 142,515 | 183 | 6,998 | 85 | 2,380 |
| 茨 城 県 | 2,340 | 209,226 | 1,459 | 171,525 | 360 | 11,386 | 172 | 7,775 |
| 栃 木 県 | 1,453 | 143,326 | 1,140 | 133,058 | 153 | 4,747 | 68 | 2,365 |
| 群 馬 県 | 1,559 | 144,207 | 1,026 | 122,648 | 197 | 8,614 | 113 | 4,798 |
| 埼 玉 県 | 4,734 | 419,388 | 2,805 | 359,574 | 550 | 12,001 | 459 | 13,805 |
| 千 葉 県 | 3,387 | 330,470 | 2,352 | 287,238 | 473 | 12,442 | 248 | 6,544 |
| 東 京 都 | 6,414 | 582,202 | 4,093 | 476,054 | 985 | 26,970 | 396 | 14,994 |
| 神奈川県 | 4,616 | 405,356 | 2,700 | 327,403 | 664 | 19,816 | 236 | 6,985 |
| 新 潟 県 | 2,411 | 246,832 | 1,836 | 228,433 | 237 | 5,538 | 131 | 3,773 |
| 富 山 県 | 836 | 96,695 | 621 | 87,155 | 75 | 1,693 | 26 | 1,446 |
| 石 川 県 | 1,481 | 118,160 | 967 | 98,663 | 158 | 2,619 | 59 | 1,643 |
| 福 井 県 | 984 | 88,576 | 637 | 81,351 | 194 | 3,361 | 52 | 931 |
| 山 梨 県 | 783 | 71,208 | 520 | 61,115 | 137 | 3,243 | 48 | 1,747 |
| 長 野 県 | 2,379 | 226,062 | 1,496 | 200,026 | 269 | 7,497 | 142 | 4,573 |
| 岐 阜 県 | 1,678 | 163,895 | 1,038 | 134,618 | 276 | 10,891 | 55 | 2,296 |
| 静 岡 県 | 2,894 | 275,582 | 1,887 | 243,922 | 353 | 8,775 | 168 | 5,319 |
| 愛 知 県 | 4,421 | 408,799 | 2,918 | 356,941 | 645 | 19,130 | 335 | 15,955 |
| 三 重 県 | 1,740 | 146,760 | 910 | 123,851 | 284 | 4,169 | 164 | 1,819 |
| 滋 賀 県 | 983 | 93,174 | 638 | 73,809 | 149 | 5,862 | 55 | 1,113 |
| 京 都 府 | 1,504 | 151,995 | 1,116 | 140,450 | 115 | 2,860 | 53 | 2,329 |
| 大 阪 府 | 5,245 | 522,964 | 3,602 | 468,476 | 621 | 14,453 | 405 | 10,785 |
| 兵 庫 県 | 3,838 | 345,260 | 2,318 | 305,858 | 513 | 11,740 | 694 | 8,133 |
| 奈 良 県 | 999 | 80,459 | 552 | 70,069 | 135 | 2,968 | 178 | 1,993 |
| 和歌山県 | 767 | 78,005 | 494 | 66,622 | 138 | 5,163 | 52 | 1,847 |
| 鳥 取 県 | 722 | 71,350 | 507 | 54,392 | 148 | 13,661 | 24 | 560 |
| 島 根 県 | 885 | 83,408 | 573 | 74,420 | 147 | 2,833 | 66 | 1,652 |
| 岡 山 県 | 1,606 | 156,963 | 1,201 | 144,009 | 154 | 5,390 | 92 | 2,926 |
| 広 島 県 | 2,068 | 210,890 | 1,548 | 197,098 | 230 | 4,071 | 135 | 4,080 |
| 山 口 県 | 1,343 | 137,309 | 917 | 117,100 | 209 | 6,456 | 58 | 1,727 |
| 徳 島 県 | 630 | 62,229 | 460 | 57,692 | 67 | 1,353 | 31 | 1,138 |
| 香 川 県 | 902 | 87,874 | 682 | 81,175 | 117 | 2,388 | 62 | 2,193 |
| 愛 媛 県 | 1,626 | 153,109 | 1,051 | 134,107 | 400 | 18,807 | 131 | 8,105 |
| 高 知 県 | 774 | 72,778 | 515 | 65,173 | 128 | 3,679 | 50 | 1,409 |
| 福 岡 県 | 4,233 | 378,170 | 2,764 | 316,477 | 485 | 12,821 | 310 | 9,974 |
| 佐 賀 県 | 1,028 | 100,687 | 795 | 93,557 | 99 | 2,456 | 48 | 1,695 |
| 長 崎 県 | 1,545 | 148,630 | 1,205 | 137,110 | 195 | 4,282 | 50 | 1,638 |
| 熊 本 県 | 1,662 | 158,137 | 1,226 | 143,989 | 166 | 4,336 | 74 | 2,144 |
| 大 分 県 | 1,441 | 126,652 | 930 | 113,559 | 143 | 3,022 | 78 | 1,941 |
| 宮 崎 県 | 1,150 | 116,777 | 822 | 107,625 | 124 | 1,632 | 77 | 1,971 |
| 鹿児島県 | 2,085 | 208,760 | 1,466 | 188,318 | 245 | 5,522 | 132 | 3,953 |
| 沖 縄 県 | 1,008 | 112,587 | 716 | 104,915 | 161 | 3,431 | 65 | 1,306 |
| 合 計 | 94,868 | 8,951,168 | 63,023 | 7,825,391 | 12,454 | 349,398 | 6,919 | 195,718 |

－退職者医療分－

| 単 | | 独 | | 分 | | | | 他 法 併 用 分 | | 長期高額 特定疾病 該当者数 |
|-----------|-----------|-----------|-----------|--------|-----------|-------|---------|-----------|---------|----------------------|
| 多 数 該 当 分 | | 長 期 疾 病 分 | | 入 院 分 | | そ の 他 | | | | |
| 件 数 | 高額療養費 | 件 数 | 高額療養費 | 件 数 | 高額療養費 | 件 数 | 高額療養費 | 件 数 | 高額療養費 | |
| 件 | 千円 | 件 | 千円 | 件 | 千円 | 件 | 千円 | 件 | 千円 | 人 |
| 799 | 78,853 | 867 | 84,312 | 579 | 97,639 | 957 | 116,069 | 125 | 26,692 | 43 |
| 406 | 34,522 | 226 | 23,750 | 315 | 48,318 | 76 | 4,598 | 110 | 11,297 | 11 |
| 349 | 37,727 | 227 | 23,623 | 140 | 17,148 | 77 | 4,184 | 66 | 8,873 | 13 |
| 307 | 24,390 | 467 | 38,406 | 399 | 67,151 | 65 | 3,522 | 94 | 10,404 | 22 |
| 291 | 30,150 | 150 | 15,600 | 282 | 45,037 | 112 | 4,841 | 67 | 6,171 | 12 |
| 255 | 22,803 | 283 | 19,180 | 299 | 44,018 | 162 | 19,994 | 126 | 19,986 | 11 |
| 450 | 41,497 | 396 | 33,246 | 399 | 70,677 | 51 | 3,889 | 58 | 6,030 | 18 |
| 588 | 49,444 | 530 | 41,155 | 503 | 85,257 | 116 | 6,034 | 71 | 8,175 | 26 |
| 330 | 27,083 | 399 | 38,074 | 325 | 47,878 | 65 | 8,383 | 113 | 14,796 | 20 |
| 387 | 36,168 | 348 | 33,080 | 323 | 47,531 | 90 | 5,576 | 101 | 8,441 | 17 |
| 699 | 72,724 | 1,260 | 88,634 | 1,080 | 171,419 | 352 | 33,129 | 334 | 27,677 | 66 |
| 368 | 36,858 | 959 | 96,138 | 836 | 133,012 | 252 | 19,916 | 251 | 25,560 | 83 |
| 1,297 | 113,094 | 1,172 | 98,027 | 1,566 | 265,212 | 534 | 28,934 | 464 | 34,971 | 91 |
| 785 | 76,020 | 768 | 76,325 | 910 | 150,678 | 820 | 46,554 | 433 | 28,978 | 55 |
| 566 | 51,092 | 552 | 48,641 | 568 | 92,710 | 124 | 7,714 | 233 | 37,364 | 27 |
| 294 | 26,321 | 141 | 19,944 | 192 | 37,045 | 47 | 2,729 | 61 | 7,518 | 9 |
| 257 | 23,848 | 349 | 27,404 | 246 | 34,030 | 53 | 2,891 | 359 | 25,725 | 17 |
| 282 | 28,896 | 190 | 17,307 | 179 | 28,993 | 42 | 2,441 | 45 | 6,647 | 16 |
| 150 | 14,806 | 207 | 15,819 | 180 | 29,974 | 38 | 2,195 | 23 | 3,425 | 10 |
| 437 | 48,005 | 765 | 50,025 | 477 | 78,459 | 112 | 6,661 | 177 | 30,842 | 31 |
| 467 | 48,107 | 341 | 29,752 | 346 | 56,130 | 132 | 10,936 | 61 | 5,783 | 19 |
| 566 | 45,327 | 897 | 75,096 | 625 | 115,598 | 118 | 7,013 | 167 | 18,454 | 39 |
| 793 | 70,566 | 1,013 | 82,835 | 1,009 | 167,006 | 396 | 14,759 | 230 | 38,548 | 41 |
| 280 | 28,914 | 446 | 33,943 | 305 | 52,809 | 183 | 15,003 | 78 | 10,102 | 9 |
| 227 | 19,137 | 215 | 21,169 | 197 | 36,257 | 33 | 1,616 | 107 | 8,021 | 9 |
| 408 | 33,284 | 317 | 25,354 | 362 | 66,203 | 150 | 9,327 | 99 | 12,639 | 17 |
| 957 | 100,882 | 943 | 89,431 | 1,122 | 202,205 | 582 | 59,067 | 615 | 46,141 | 74 |
| 686 | 74,088 | 555 | 57,332 | 813 | 138,393 | 305 | 22,030 | 272 | 33,544 | 46 |
| 250 | 25,587 | 149 | 11,897 | 199 | 35,789 | 53 | 1,062 | 35 | 1,163 | 7 |
| 137 | 13,112 | 140 | 16,749 | 211 | 32,905 | 53 | 2,898 | 36 | 5,331 | 10 |
| 168 | 18,663 | 160 | 11,437 | 160 | 22,767 | 34 | 2,439 | 28 | 1,823 | 8 |
| 181 | 22,058 | 217 | 16,087 | 222 | 36,648 | 18 | 1,962 | 34 | 2,168 | 7 |
| 385 | 33,367 | 342 | 33,582 | 410 | 63,788 | 129 | 7,161 | 94 | 10,749 | 17 |
| 485 | 44,372 | 406 | 40,907 | 493 | 92,502 | 217 | 12,524 | 102 | 12,434 | 20 |
| 394 | 41,069 | 315 | 31,360 | 289 | 45,377 | 33 | 2,288 | 45 | 9,033 | 14 |
| 147 | 13,846 | 182 | 20,806 | 120 | 16,980 | 42 | 3,763 | 41 | 4,342 | 8 |
| 218 | 26,077 | 159 | 12,805 | 235 | 37,641 | 54 | 1,868 | 57 | 4,902 | 6 |
| 336 | 36,487 | 285 | 29,108 | 269 | 41,490 | 73 | 3,647 | 132 | 15,465 | 17 |
| 156 | 15,935 | 164 | 13,056 | 188 | 27,840 | 33 | 2,495 | 55 | 8,364 | 6 |
| 1,090 | 89,380 | 672 | 56,821 | 990 | 151,801 | 351 | 21,944 | 335 | 35,429 | 50 |
| 291 | 25,515 | 277 | 25,354 | 226 | 32,927 | 20 | 901 | 67 | 11,839 | 14 |
| 388 | 34,362 | 388 | 32,244 | 378 | 59,660 | 70 | 1,495 | 76 | 14,949 | 12 |
| 364 | 38,825 | 413 | 35,124 | 401 | 56,104 | 57 | 3,109 | 187 | 18,497 | 19 |
| 470 | 38,919 | 277 | 28,892 | 286 | 43,112 | 92 | 1,920 | 95 | 8,846 | 15 |
| 222 | 22,358 | 271 | 29,813 | 342 | 49,542 | 38 | 1,820 | 76 | 9,641 | 16 |
| 519 | 49,569 | 394 | 34,493 | 475 | 83,231 | 167 | 9,873 | 153 | 22,119 | 34 |
| 238 | 23,639 | 225 | 28,465 | 172 | 33,092 | 33 | 1,862 | 114 | 20,791 | 13 |
| 20,120 | 1,907,745 | 20,419 | 1,812,602 | 20,643 | 3,389,982 | 7,611 | 555,036 | 6,702 | 740,687 | 1,145 |

第12－2表 都道府県、業種別高額療養費の状況

前期高齢者分再掲

| | 合 計 | | 合 算 分 | | | |
|-------|------------|-------------|-----------|------------|-----------|------------|
| | | | 多 数 該 当 分 | | そ の 他 | |
| | 件 数 | 高額療養費 | 件 数 | 高額療養費 | 件 数 | 高額療養費 |
| | 件 | 千円 | 件 | 千円 | 件 | 千円 |
| 北海道 | 509,985 | 27,568,663 | 21,347 | 455,500 | 161,833 | 1,782,500 |
| 青森県 | 132,497 | 5,783,930 | 8,293 | 133,660 | 55,046 | 409,323 |
| 岩手県 | 118,515 | 5,228,532 | 8,420 | 100,624 | 44,009 | 265,932 |
| 宮城県 | 244,702 | 10,868,803 | 14,652 | 255,730 | 106,826 | 771,992 |
| 秋田県 | 142,219 | 5,404,540 | 6,655 | 151,410 | 62,488 | 505,400 |
| 山形県 | 112,874 | 4,895,053 | 6,385 | 99,994 | 55,409 | 342,376 |
| 福島県 | 117,159 | 7,019,489 | 6,087 | 102,953 | 32,570 | 272,415 |
| 茨城県 | 266,225 | 11,454,194 | 13,779 | 260,635 | 108,815 | 865,971 |
| 栃木県 | 193,189 | 8,824,654 | 9,727 | 189,164 | 87,723 | 649,198 |
| 群馬県 | 209,783 | 9,211,763 | 13,187 | 288,185 | 88,547 | 719,358 |
| 埼玉県 | 819,233 | 34,085,017 | 48,374 | 829,701 | 363,172 | 2,611,029 |
| 千葉県 | 730,754 | 29,667,283 | 39,555 | 751,397 | 357,034 | 2,298,698 |
| 東京都 | 1,266,115 | 54,080,636 | 75,163 | 1,630,238 | 537,443 | 4,368,348 |
| 神奈川県 | 1,032,087 | 40,442,641 | 67,150 | 1,139,455 | 380,689 | 2,833,575 |
| 新潟県 | 234,265 | 10,682,748 | 11,710 | 197,136 | 98,079 | 663,143 |
| 富山県 | 74,732 | 4,372,479 | 3,228 | 72,908 | 22,368 | 202,519 |
| 石川県 | 132,003 | 6,135,490 | 7,175 | 134,922 | 46,594 | 390,269 |
| 福井県 | 85,437 | 4,038,060 | 3,948 | 73,461 | 29,800 | 250,109 |
| 山梨県 | 88,529 | 4,279,964 | 5,149 | 102,425 | 35,510 | 295,064 |
| 長野県 | 209,464 | 9,947,019 | 12,616 | 236,567 | 88,253 | 727,940 |
| 岐阜県 | 238,795 | 10,487,217 | 20,066 | 679,449 | 96,878 | 1,278,067 |
| 静岡県 | 388,118 | 18,069,948 | 18,979 | 369,505 | 152,621 | 1,193,374 |
| 愛知県 | 616,032 | 24,994,667 | 36,880 | 820,330 | 308,312 | 3,057,016 |
| 三重県 | 316,816 | 9,349,909 | 16,256 | 200,359 | 192,748 | 666,027 |
| 滋賀県 | 129,766 | 6,605,045 | 6,926 | 139,650 | 45,328 | 313,933 |
| 京都府 | 282,724 | 13,878,007 | 7,675 | 143,019 | 94,198 | 776,793 |
| 大阪府 | 1,065,818 | 47,653,188 | 39,494 | 803,201 | 450,198 | 3,295,382 |
| 兵庫県 | 644,483 | 28,107,355 | 28,427 | 571,498 | 304,509 | 2,539,557 |
| 奈良県 | 142,302 | 6,892,961 | 6,633 | 129,994 | 50,749 | 402,613 |
| 和歌山県 | 112,628 | 5,334,010 | 6,456 | 117,134 | 44,146 | 378,366 |
| 鳥取県 | 47,989 | 3,033,206 | 2,364 | 56,138 | 11,581 | 116,265 |
| 島根県 | 90,285 | 4,218,081 | 5,495 | 96,961 | 39,558 | 282,478 |
| 岡山県 | 231,837 | 10,770,044 | 10,699 | 210,558 | 93,058 | 714,781 |
| 広島県 | 305,192 | 13,834,780 | 15,732 | 282,137 | 127,480 | 965,502 |
| 山口県 | 181,686 | 9,209,236 | 10,256 | 230,913 | 69,260 | 574,327 |
| 徳島県 | 76,646 | 3,780,342 | 4,286 | 72,602 | 24,547 | 195,961 |
| 香川県 | 126,754 | 6,169,617 | 5,781 | 125,211 | 51,576 | 421,266 |
| 愛媛県 | 194,631 | 8,191,421 | 16,632 | 528,336 | 93,949 | 1,062,071 |
| 高知県 | 101,954 | 5,089,971 | 5,954 | 109,032 | 39,453 | 315,774 |
| 福岡県 | 490,337 | 23,452,059 | 31,728 | 448,489 | 191,492 | 1,355,643 |
| 佐賀県 | 107,570 | 4,935,488 | 5,867 | 108,483 | 48,059 | 362,760 |
| 長崎県 | 177,101 | 9,447,675 | 11,110 | 215,589 | 59,352 | 466,063 |
| 熊本県 | 181,833 | 10,488,553 | 7,728 | 150,991 | 53,739 | 470,754 |
| 大分県 | 174,163 | 7,905,492 | 6,479 | 101,701 | 54,495 | 321,467 |
| 宮崎県 | 151,884 | 6,559,374 | 10,731 | 147,435 | 64,177 | 411,017 |
| 鹿児島県 | 254,713 | 11,159,540 | 15,778 | 200,423 | 111,618 | 616,725 |
| 沖縄県 | 126,904 | 7,247,454 | 9,466 | 136,586 | 42,379 | 259,161 |
| 医師 | 12,913 | 1,153,852 | 921 | 43,751 | 2,893 | 61,650 |
| 歯科医師 | 9,490 | 822,487 | 530 | 20,026 | 1,343 | 22,990 |
| 薬剤師 | 2,917 | 174,529 | 199 | 6,959 | 1,101 | 12,127 |
| 一般業種 | 29,324 | 1,871,263 | 2,017 | 64,779 | 8,891 | 120,187 |
| 建設関係 | 142,743 | 9,493,513 | 9,376 | 260,937 | 45,048 | 535,652 |
| 全国土木 | 15,425 | 1,023,758 | 1,039 | 28,928 | 5,351 | 52,500 |
| 市 町 村 | 13,678,728 | 610,855,596 | 746,478 | 14,401,790 | 5,677,668 | 44,038,302 |
| 組 合 | 212,812 | 14,539,401 | 14,082 | 425,381 | 64,627 | 805,105 |
| 合 計 | 13,891,540 | 625,394,997 | 760,560 | 14,827,171 | 5,742,295 | 44,843,407 |

—一般被保険者分—

| 単 | | 独 | | 分 | | | | 他 法 併 用 分 | |
|-----------|------------|-----------|------------|-----------|-------------|-----------|------------|-----------|------------|
| 多 数 該 当 分 | | 長 期 疾 病 分 | | 入 院 分 | | そ の 他 | | | |
| 件 数 | 高額療養費 | 件 数 | 高額療養費 | 件 数 | 高額療養費 | 件 数 | 高額療養費 | 件 数 | 高額療養費 |
| 件 | 千円 | 件 | 千円 | 件 | 千円 | 件 | 千円 | 件 | 千円 |
| 70,715 | 4,823,389 | 4,341 | 388,254 | 127,018 | 17,088,693 | 94,201 | 1,995,109 | 30,530 | 1,035,218 |
| 9,944 | 967,795 | 1,758 | 167,106 | 22,589 | 3,019,259 | 26,981 | 589,034 | 7,886 | 497,751 |
| 9,922 | 1,049,481 | 8,627 | 680,795 | 16,937 | 2,146,093 | 18,702 | 646,649 | 11,898 | 338,959 |
| 18,010 | 1,791,178 | 18,970 | 1,493,719 | 36,560 | 4,904,310 | 34,709 | 982,398 | 14,975 | 669,476 |
| 11,427 | 1,063,940 | 4,157 | 324,712 | 20,002 | 2,530,768 | 30,547 | 584,835 | 6,943 | 243,475 |
| 6,857 | 677,382 | 3,626 | 288,077 | 15,269 | 1,957,408 | 20,840 | 1,159,932 | 4,488 | 369,885 |
| 14,947 | 1,542,050 | 2,964 | 253,903 | 29,513 | 3,853,030 | 21,391 | 575,272 | 9,687 | 419,865 |
| 18,586 | 1,839,153 | 1,113 | 116,975 | 44,104 | 6,283,074 | 64,497 | 1,486,232 | 15,331 | 602,155 |
| 15,619 | 1,586,762 | 8,488 | 714,841 | 30,363 | 4,191,990 | 30,176 | 899,678 | 11,093 | 593,021 |
| 13,401 | 1,190,213 | 10,663 | 876,459 | 35,711 | 4,687,819 | 36,755 | 950,560 | 11,519 | 499,168 |
| 33,397 | 2,973,384 | 77,522 | 5,059,305 | 118,488 | 16,191,113 | 127,101 | 3,985,472 | 51,179 | 2,435,013 |
| 26,728 | 2,384,368 | 47,892 | 3,904,369 | 103,400 | 14,799,479 | 107,712 | 3,300,064 | 48,433 | 2,228,908 |
| 71,597 | 6,586,210 | 114,367 | 8,426,242 | 174,197 | 24,748,764 | 208,071 | 5,093,477 | 85,277 | 3,227,356 |
| 45,883 | 4,296,553 | 72,469 | 5,722,490 | 131,948 | 19,350,904 | 275,566 | 4,936,984 | 58,382 | 2,162,679 |
| 18,382 | 1,835,545 | 14,011 | 1,193,267 | 40,206 | 4,992,877 | 36,298 | 1,020,774 | 15,579 | 780,006 |
| 7,938 | 830,751 | 309 | 35,652 | 18,014 | 2,367,521 | 16,383 | 530,476 | 6,492 | 332,652 |
| 12,354 | 1,217,095 | 4,975 | 370,467 | 24,205 | 2,976,399 | 27,819 | 599,931 | 8,881 | 446,407 |
| 7,842 | 714,621 | 4,807 | 393,667 | 14,744 | 1,969,676 | 18,186 | 405,593 | 6,110 | 230,933 |
| 6,193 | 623,900 | 7,878 | 581,523 | 13,856 | 1,814,083 | 11,614 | 331,115 | 8,329 | 531,855 |
| 14,992 | 1,450,403 | 15,727 | 1,033,697 | 33,476 | 4,899,141 | 30,807 | 922,770 | 13,593 | 676,501 |
| 18,499 | 1,560,377 | 16,246 | 1,350,093 | 28,383 | 3,751,240 | 45,127 | 1,376,938 | 13,596 | 491,054 |
| 28,082 | 2,666,923 | 39,784 | 2,771,342 | 57,650 | 8,289,954 | 67,210 | 1,789,245 | 23,792 | 989,606 |
| 30,451 | 3,119,022 | 3,331 | 308,205 | 89,989 | 13,218,783 | 120,599 | 3,478,375 | 26,470 | 992,935 |
| 15,100 | 1,499,590 | 15,808 | 1,168,719 | 30,303 | 3,887,275 | 36,240 | 1,402,673 | 10,361 | 525,266 |
| 10,079 | 1,125,028 | 10,291 | 783,470 | 21,291 | 3,038,605 | 26,921 | 700,889 | 8,930 | 503,470 |
| 14,548 | 1,426,489 | 18,236 | 1,533,510 | 51,067 | 6,944,067 | 74,615 | 1,764,696 | 22,385 | 1,289,433 |
| 49,558 | 5,087,964 | 65,101 | 5,533,530 | 152,240 | 20,444,652 | 209,924 | 8,432,794 | 99,303 | 4,055,665 |
| 33,667 | 3,383,016 | 24,014 | 2,120,304 | 102,958 | 13,967,840 | 110,903 | 3,275,020 | 40,005 | 2,250,120 |
| 11,816 | 1,120,420 | 7,360 | 606,006 | 24,446 | 3,475,575 | 31,254 | 746,128 | 10,044 | 412,226 |
| 8,193 | 843,386 | 5,333 | 450,483 | 19,456 | 2,579,406 | 21,127 | 529,571 | 7,917 | 435,664 |
| 5,940 | 649,921 | 3,311 | 230,003 | 11,237 | 1,494,600 | 9,170 | 260,285 | 4,386 | 225,992 |
| 7,520 | 802,763 | 4,623 | 394,265 | 20,038 | 2,171,777 | 8,707 | 246,605 | 4,344 | 223,231 |
| 15,034 | 1,416,328 | 16,374 | 1,374,735 | 39,712 | 5,265,386 | 40,091 | 1,021,268 | 16,869 | 766,988 |
| 22,777 | 2,328,141 | 9,561 | 844,781 | 53,645 | 7,060,863 | 60,009 | 1,664,381 | 15,988 | 688,976 |
| 18,530 | 1,828,456 | 12,033 | 927,337 | 32,566 | 4,095,715 | 25,844 | 703,030 | 13,197 | 849,457 |
| 8,664 | 845,696 | 766 | 75,918 | 15,332 | 1,950,410 | 18,105 | 397,811 | 4,946 | 241,944 |
| 9,109 | 959,371 | 10,105 | 797,465 | 22,320 | 2,908,937 | 18,924 | 509,918 | 8,939 | 447,450 |
| 12,287 | 1,182,281 | 8,253 | 718,785 | 27,930 | 3,559,621 | 22,959 | 554,822 | 12,621 | 585,503 |
| 8,275 | 835,834 | 5,705 | 495,690 | 19,568 | 2,440,869 | 15,438 | 418,744 | 7,561 | 474,026 |
| 45,001 | 4,512,544 | 1,754 | 252,911 | 99,392 | 13,189,193 | 88,821 | 2,298,549 | 32,149 | 1,394,732 |
| 9,429 | 923,277 | 7,789 | 593,232 | 18,014 | 2,211,759 | 12,072 | 334,679 | 6,340 | 401,298 |
| 18,214 | 1,731,609 | 14,223 | 1,177,440 | 36,896 | 4,491,358 | 28,532 | 824,664 | 8,774 | 540,952 |
| 19,583 | 1,879,881 | 19,945 | 1,509,305 | 38,803 | 4,759,498 | 24,838 | 677,735 | 17,197 | 1,040,389 |
| 16,070 | 1,448,119 | 13,525 | 1,098,876 | 33,412 | 3,666,124 | 38,808 | 656,688 | 11,374 | 612,516 |
| 12,768 | 1,131,873 | 9,442 | 787,733 | 26,932 | 3,078,584 | 18,980 | 481,530 | 8,854 | 521,202 |
| 21,345 | 1,914,372 | 17,816 | 1,446,861 | 41,631 | 5,260,845 | 34,657 | 1,083,724 | 11,868 | 636,590 |
| 12,418 | 1,308,334 | 15,807 | 1,408,039 | 23,746 | 3,196,498 | 14,182 | 368,960 | 8,906 | 569,877 |
| 1,152 | 139,082 | 2,392 | 211,312 | 2,751 | 544,296 | 1,926 | 108,582 | 878 | 45,180 |
| 1,292 | 123,503 | 1,479 | 131,394 | 2,399 | 401,604 | 1,859 | 80,541 | 588 | 42,428 |
| 185 | 21,024 | 267 | 21,938 | 527 | 87,483 | 503 | 16,900 | 135 | 8,097 |
| 1,862 | 197,769 | 3,147 | 265,475 | 5,137 | 898,770 | 6,398 | 212,249 | 1,872 | 112,034 |
| 12,834 | 1,361,095 | 12,632 | 1,013,938 | 32,121 | 5,018,451 | 21,887 | 757,094 | 8,845 | 546,345 |
| 1,540 | 148,793 | 560 | 40,974 | 3,313 | 557,882 | 2,188 | 70,509 | 1,434 | 124,172 |
| 917,691 | 86,975,189 | 801,200 | 62,784,559 | 2,189,557 | 295,171,832 | 2,462,413 | 66,996,079 | 883,721 | 40,487,845 |
| 18,865 | 1,991,266 | 20,477 | 1,685,030 | 46,248 | 7,508,486 | 34,761 | 1,245,876 | 13,752 | 878,257 |
| 936,556 | 88,966,455 | 821,677 | 64,469,589 | 2,235,805 | 302,680,318 | 2,497,174 | 68,241,955 | 897,473 | 41,366,102 |

第12－3表 都道府県、業種別高額療養費の状況

70歳以上一般分再掲

| | 合 計 | | 合 算 分 | | | |
|-------|------------|-------------|-----------|-----------|-----------|------------|
| | | | 多 数 該 当 分 | | そ の 他 | |
| | 件 数 | 高額療養費 | 件 数 | 高額療養費 | 件 数 | 高額療養費 |
| | 件 | 千円 | 件 | 千円 | 件 | 千円 |
| 北海道 | 388,659 | 13,064,491 | 11,116 | 169,763 | 152,496 | 1,380,817 |
| 青森県 | 102,660 | 2,620,841 | 4,152 | 41,660 | 52,102 | 338,543 |
| 岩手県 | 89,055 | 2,171,557 | 4,809 | 30,782 | 40,638 | 207,346 |
| 宮城県 | 181,689 | 4,567,074 | 7,530 | 65,947 | 100,970 | 631,289 |
| 秋田県 | 110,845 | 2,360,643 | 2,439 | 29,570 | 59,374 | 399,119 |
| 山形県 | 86,161 | 2,045,991 | 3,125 | 21,307 | 53,064 | 285,276 |
| 福島県 | 81,752 | 2,817,527 | 2,942 | 30,889 | 31,019 | 215,002 |
| 茨城県 | 200,955 | 5,212,434 | 5,379 | 53,600 | 97,227 | 635,377 |
| 栃木県 | 147,671 | 3,824,313 | 4,687 | 41,477 | 84,046 | 526,770 |
| 群馬県 | 157,579 | 4,212,863 | 6,968 | 61,843 | 83,734 | 579,366 |
| 埼玉県 | 584,036 | 15,560,491 | 25,185 | 235,491 | 304,066 | 1,864,008 |
| 千葉県 | 568,646 | 13,344,516 | 17,262 | 146,330 | 339,492 | 1,817,474 |
| 東京都 | 974,254 | 25,212,339 | 40,284 | 460,275 | 502,599 | 3,388,135 |
| 神奈川県 | 807,354 | 18,835,101 | 36,415 | 294,652 | 361,865 | 2,232,100 |
| 新潟県 | 177,918 | 4,694,558 | 6,310 | 49,917 | 94,155 | 557,096 |
| 富山県 | 56,094 | 2,107,022 | 1,618 | 17,903 | 21,509 | 168,282 |
| 石川県 | 99,789 | 2,842,809 | 3,392 | 27,220 | 44,227 | 318,989 |
| 福井県 | 63,123 | 1,774,327 | 1,774 | 17,753 | 27,693 | 190,312 |
| 山梨県 | 64,289 | 1,770,492 | 2,394 | 19,410 | 33,701 | 229,780 |
| 長野県 | 155,271 | 4,479,747 | 6,116 | 55,323 | 83,971 | 600,930 |
| 岐阜県 | 185,378 | 4,925,099 | 12,722 | 331,719 | 92,429 | 974,592 |
| 静岡県 | 292,817 | 8,128,575 | 10,139 | 87,477 | 144,737 | 950,277 |
| 愛知県 | 499,781 | 12,095,583 | 19,601 | 188,423 | 292,215 | 2,379,101 |
| 三重県 | 259,766 | 4,199,242 | 7,046 | 43,069 | 185,467 | 545,775 |
| 滋賀県 | 95,975 | 2,955,311 | 2,548 | 22,235 | 42,785 | 239,175 |
| 京都府 | 222,734 | 6,880,675 | 4,780 | 49,663 | 90,724 | 674,791 |
| 大阪府 | 842,492 | 23,698,525 | 15,357 | 159,292 | 430,230 | 2,768,563 |
| 兵庫県 | 501,381 | 12,913,136 | 11,853 | 134,192 | 289,679 | 2,065,581 |
| 奈良県 | 108,239 | 3,182,907 | 3,581 | 37,447 | 48,007 | 319,750 |
| 和歌山県 | 85,699 | 2,447,875 | 3,211 | 36,129 | 41,902 | 305,859 |
| 鳥取県 | 32,791 | 1,311,788 | 709 | 6,972 | 10,697 | 83,741 |
| 島根県 | 68,861 | 1,872,777 | 2,865 | 21,546 | 38,092 | 234,065 |
| 岡山県 | 178,502 | 5,123,826 | 5,769 | 59,979 | 88,825 | 573,495 |
| 広島県 | 238,550 | 6,634,688 | 8,631 | 84,601 | 122,068 | 786,260 |
| 山口県 | 134,138 | 4,114,992 | 4,402 | 49,620 | 65,651 | 457,675 |
| 徳島県 | 56,753 | 1,643,997 | 1,984 | 17,036 | 23,371 | 157,531 |
| 香川県 | 94,791 | 2,831,763 | 2,593 | 26,656 | 48,988 | 344,280 |
| 愛媛県 | 149,777 | 3,723,981 | 8,234 | 151,600 | 88,508 | 743,349 |
| 高知県 | 76,137 | 2,429,085 | 2,640 | 26,567 | 37,573 | 260,225 |
| 福岡県 | 371,813 | 10,608,768 | 17,404 | 130,870 | 178,627 | 1,050,211 |
| 佐賀県 | 80,194 | 2,117,752 | 3,062 | 29,668 | 46,056 | 299,880 |
| 長崎県 | 122,972 | 3,920,178 | 5,444 | 64,975 | 55,330 | 365,554 |
| 熊本県 | 125,043 | 4,490,539 | 4,034 | 38,494 | 51,185 | 377,794 |
| 大分県 | 130,057 | 3,569,568 | 3,168 | 26,333 | 52,133 | 265,117 |
| 宮崎県 | 111,588 | 2,835,436 | 6,541 | 47,873 | 59,422 | 321,128 |
| 鹿児島県 | 188,980 | 4,756,701 | 8,727 | 49,177 | 107,065 | 498,720 |
| 沖縄県 | 82,744 | 2,532,946 | 5,212 | 39,795 | 39,113 | 192,623 |
| 医師 | 4,051 | 150,505 | 132 | 1,994 | 1,511 | 11,747 |
| 歯科医師 | 4,052 | 150,556 | 167 | 2,955 | 916 | 7,098 |
| 薬剤師 | 1,612 | 43,409 | 70 | 1,271 | 783 | 4,464 |
| 一般業種 | 17,358 | 568,737 | 740 | 8,450 | 7,110 | 60,575 |
| 建設関係 | 85,122 | 2,837,449 | 3,804 | 45,897 | 38,660 | 309,436 |
| 全国土木 | 8,997 | 265,075 | 599 | 5,260 | 4,489 | 24,926 |
| 市 町 村 | 10,435,753 | 279,464,847 | 376,154 | 3,832,519 | 5,338,827 | 34,801,122 |
| 組 合 | 121,192 | 4,015,731 | 5,512 | 65,827 | 53,469 | 418,245 |
| 合 計 | 10,556,945 | 283,480,578 | 381,666 | 3,898,346 | 5,392,296 | 35,219,368 |

— 一般被保険者分 —

| 単 | | 独 | | 分 | | | | 他 法 併 用 分 | |
|-----------|------------|-----------|------------|-----------|-------------|-----------|------------|-----------|------------|
| 多 数 該 当 分 | | 長 期 疾 病 分 | | 入 院 分 | | そ の 他 | | | |
| 件 数 | 高額療養費 | 件 数 | 高額療養費 | 件 数 | 高額療養費 | 件 数 | 高額療養費 | 件 数 | 高額療養費 |
| 件 | 千円 | 件 | 千円 | 件 | 千円 | 件 | 千円 | 件 | 千円 |
| 34,630 | 1,143,179 | 1,935 | 147,998 | 74,868 | 8,025,303 | 87,388 | 1,615,863 | 26,226 | 581,568 |
| 1,395 | 103,299 | 887 | 66,800 | 13,206 | 1,346,942 | 24,461 | 468,219 | 6,457 | 255,378 |
| 806 | 42,232 | 4,308 | 236,840 | 11,585 | 1,038,174 | 16,406 | 438,148 | 10,503 | 178,034 |
| 2,614 | 186,949 | 7,505 | 500,259 | 20,134 | 2,110,534 | 31,112 | 775,651 | 11,824 | 296,446 |
| 1,443 | 118,453 | 1,702 | 105,950 | 11,649 | 1,131,979 | 28,349 | 440,952 | 5,889 | 134,619 |
| 968 | 69,292 | 1,334 | 90,002 | 8,268 | 813,313 | 16,056 | 606,656 | 3,346 | 160,145 |
| 2,202 | 165,749 | 1,214 | 79,456 | 17,065 | 1,694,912 | 19,470 | 456,491 | 7,840 | 175,028 |
| 2,889 | 242,441 | 361 | 35,542 | 24,409 | 2,776,723 | 57,507 | 1,170,772 | 13,183 | 297,978 |
| 2,337 | 186,755 | 3,371 | 243,072 | 17,128 | 1,881,936 | 27,238 | 680,667 | 8,864 | 263,636 |
| 2,153 | 130,803 | 5,303 | 336,215 | 20,837 | 2,169,286 | 29,004 | 688,235 | 9,580 | 247,114 |
| 6,692 | 426,242 | 34,212 | 1,867,653 | 64,921 | 7,218,512 | 107,726 | 2,716,292 | 41,234 | 1,232,292 |
| 5,064 | 378,065 | 21,893 | 1,465,624 | 54,282 | 6,304,950 | 93,045 | 2,216,122 | 37,608 | 1,015,951 |
| 15,445 | 1,031,783 | 55,769 | 3,313,937 | 101,397 | 11,447,399 | 188,277 | 3,917,042 | 70,483 | 1,653,769 |
| 9,088 | 655,473 | 34,224 | 2,259,254 | 73,409 | 8,681,540 | 243,096 | 3,564,194 | 49,257 | 1,147,888 |
| 2,836 | 200,100 | 6,273 | 418,551 | 23,287 | 2,306,681 | 32,641 | 808,794 | 12,416 | 353,418 |
| 1,486 | 125,715 | 140 | 14,280 | 10,844 | 1,151,849 | 14,959 | 436,119 | 5,538 | 192,875 |
| 2,421 | 189,890 | 2,386 | 159,873 | 14,872 | 1,434,412 | 25,889 | 505,993 | 6,602 | 206,431 |
| 1,320 | 108,421 | 2,039 | 134,315 | 8,589 | 898,013 | 16,781 | 320,502 | 4,927 | 105,011 |
| 790 | 52,357 | 3,392 | 200,571 | 7,403 | 761,517 | 10,200 | 238,703 | 6,409 | 268,153 |
| 2,475 | 197,440 | 6,013 | 329,058 | 18,722 | 2,257,525 | 27,476 | 732,722 | 10,498 | 306,748 |
| 3,419 | 183,265 | 7,770 | 516,561 | 16,710 | 1,686,738 | 40,916 | 974,590 | 11,412 | 257,634 |
| 4,796 | 350,512 | 19,141 | 1,078,430 | 33,322 | 3,783,092 | 61,029 | 1,402,365 | 19,653 | 476,422 |
| 5,402 | 405,756 | 1,635 | 133,752 | 49,862 | 5,807,333 | 108,228 | 2,635,615 | 22,838 | 545,604 |
| 2,450 | 185,930 | 6,989 | 386,998 | 18,621 | 1,829,875 | 30,633 | 961,234 | 8,560 | 246,361 |
| 1,909 | 174,585 | 4,591 | 301,462 | 12,223 | 1,408,837 | 24,779 | 574,040 | 7,140 | 234,978 |
| 2,588 | 217,759 | 8,743 | 583,682 | 30,416 | 3,428,120 | 66,966 | 1,257,967 | 18,517 | 668,693 |
| 8,181 | 660,557 | 32,339 | 2,284,394 | 93,116 | 10,193,939 | 181,042 | 5,505,735 | 82,227 | 2,126,046 |
| 5,882 | 448,325 | 7,132 | 454,569 | 59,991 | 6,575,271 | 98,128 | 2,391,454 | 28,716 | 843,744 |
| 1,868 | 141,282 | 2,990 | 190,063 | 14,686 | 1,657,942 | 28,811 | 621,527 | 8,296 | 214,896 |
| 1,081 | 86,793 | 2,396 | 170,504 | 11,420 | 1,219,531 | 19,081 | 417,357 | 6,608 | 211,702 |
| 1,490 | 98,518 | 1,417 | 78,533 | 6,620 | 720,657 | 8,394 | 212,906 | 3,464 | 110,462 |
| 1,139 | 94,066 | 1,986 | 140,420 | 13,490 | 1,080,724 | 7,873 | 191,223 | 3,416 | 110,732 |
| 2,661 | 211,079 | 7,946 | 542,646 | 24,031 | 2,590,734 | 35,823 | 783,591 | 13,447 | 362,301 |
| 3,847 | 297,130 | 4,580 | 341,919 | 33,820 | 3,436,238 | 52,173 | 1,258,639 | 13,431 | 429,902 |
| 3,633 | 243,469 | 5,721 | 352,487 | 20,345 | 2,015,393 | 23,797 | 583,473 | 10,589 | 412,875 |
| 871 | 75,054 | 284 | 21,415 | 9,360 | 932,449 | 16,838 | 312,412 | 4,045 | 128,102 |
| 1,534 | 129,571 | 4,490 | 294,570 | 13,363 | 1,406,906 | 16,825 | 408,764 | 6,998 | 221,015 |
| 1,568 | 116,856 | 3,500 | 248,172 | 16,561 | 1,732,228 | 20,892 | 455,276 | 10,514 | 276,501 |
| 1,356 | 115,392 | 2,628 | 200,315 | 12,331 | 1,264,528 | 13,804 | 328,627 | 5,805 | 233,431 |
| 7,404 | 556,159 | 704 | 75,015 | 59,842 | 6,315,058 | 80,541 | 1,778,410 | 27,291 | 703,045 |
| 1,583 | 112,772 | 3,067 | 194,904 | 10,452 | 1,022,055 | 11,064 | 268,241 | 4,910 | 190,232 |
| 2,588 | 173,471 | 5,189 | 347,828 | 22,853 | 2,143,886 | 24,899 | 554,402 | 6,669 | 270,062 |
| 2,761 | 200,937 | 8,015 | 520,021 | 23,687 | 2,325,027 | 22,648 | 551,842 | 12,713 | 476,425 |
| 1,986 | 161,712 | 5,404 | 360,156 | 22,065 | 1,888,421 | 36,520 | 554,141 | 8,781 | 313,687 |
| 1,509 | 86,462 | 3,761 | 246,603 | 16,539 | 1,502,478 | 17,079 | 390,273 | 6,737 | 240,619 |
| 2,492 | 173,665 | 6,617 | 456,915 | 26,122 | 2,560,600 | 29,065 | 715,404 | 8,892 | 302,220 |
| 1,601 | 123,643 | 5,757 | 393,441 | 12,408 | 1,307,892 | 12,027 | 251,003 | 6,626 | 224,549 |
| 128 | 8,177 | 293 | 18,777 | 499 | 68,429 | 1,029 | 29,728 | 459 | 11,653 |
| 280 | 10,457 | 346 | 19,327 | 747 | 69,198 | 1,275 | 31,981 | 321 | 9,542 |
| 47 | 3,621 | 73 | 4,692 | 171 | 17,122 | 374 | 9,246 | 94 | 2,994 |
| 186 | 18,940 | 985 | 70,783 | 1,919 | 255,127 | 5,113 | 114,955 | 1,305 | 39,907 |
| 1,758 | 149,848 | 4,053 | 259,035 | 12,476 | 1,415,595 | 17,814 | 448,551 | 6,557 | 209,087 |
| 241 | 21,617 | 194 | 9,509 | 1,046 | 119,518 | 1,774 | 44,144 | 654 | 40,101 |
| 176,653 | 11,579,355 | 359,053 | 22,921,025 | 1,281,131 | 137,287,452 | 2,186,956 | 49,138,650 | 716,979 | 19,904,724 |
| 2,640 | 212,660 | 5,944 | 382,122 | 16,858 | 1,944,988 | 27,379 | 678,604 | 9,390 | 313,284 |
| 179,293 | 11,792,015 | 364,997 | 23,303,147 | 1,297,989 | 139,232,440 | 2,214,335 | 49,817,254 | 726,369 | 20,218,008 |

第12－4表 都道府県、業種別高額療養費の状況

70歳以上現役並み所得者分再掲

| | 合 計 | | 合 算 分 | | | |
|-------|---------|------------|-----------|-----------|--------|-----------|
| | | | 多 数 該 当 分 | | そ の 他 | |
| | 件 数 | 高額療養費 | 件 数 | 高額療養費 | 件 数 | 高額療養費 |
| | 件 | 千円 | 件 | 千円 | 件 | 千円 |
| 北海道 | 5,317 | 571,806 | 534 | 23,715 | 1,155 | 29,067 |
| 青森県 | 1,606 | 130,265 | 234 | 6,869 | 557 | 8,399 |
| 岩手県 | 1,265 | 99,114 | 104 | 2,362 | 423 | 5,228 |
| 宮城県 | 3,768 | 305,929 | 434 | 14,468 | 1,275 | 23,031 |
| 秋田県 | 760 | 57,949 | 101 | 5,154 | 278 | 4,564 |
| 山形県 | 1,269 | 113,495 | 193 | 5,260 | 400 | 5,921 |
| 福島県 | 2,091 | 199,278 | 205 | 6,434 | 495 | 9,245 |
| 茨城県 | 5,007 | 397,000 | 694 | 21,482 | 1,775 | 30,759 |
| 栃木県 | 3,061 | 250,112 | 464 | 12,780 | 1,075 | 20,486 |
| 群馬県 | 2,916 | 255,765 | 419 | 12,471 | 1,026 | 18,129 |
| 埼玉県 | 20,158 | 1,487,638 | 2,292 | 63,395 | 6,707 | 109,196 |
| 千葉県 | 17,941 | 1,421,157 | 3,218 | 79,245 | 6,285 | 107,453 |
| 東京都 | 41,689 | 3,395,544 | 5,873 | 196,981 | 13,020 | 252,877 |
| 神奈川県 | 28,386 | 2,239,896 | 4,827 | 127,895 | 7,580 | 145,566 |
| 新潟県 | 2,734 | 191,422 | 486 | 12,076 | 943 | 14,756 |
| 富山県 | 1,114 | 105,993 | 122 | 4,858 | 279 | 5,776 |
| 石川県 | 2,189 | 198,507 | 368 | 10,313 | 601 | 11,386 |
| 福井県 | 1,110 | 92,268 | 79 | 1,829 | 399 | 8,769 |
| 山梨県 | 1,573 | 128,899 | 282 | 9,802 | 443 | 8,913 |
| 長野県 | 3,277 | 275,271 | 441 | 10,941 | 1,164 | 21,310 |
| 岐阜県 | 3,982 | 333,722 | 637 | 30,670 | 1,435 | 60,545 |
| 静岡県 | 8,062 | 654,465 | 1,162 | 30,368 | 2,402 | 40,585 |
| 愛知県 | 15,562 | 1,176,422 | 2,588 | 85,940 | 6,268 | 165,738 |
| 三重県 | 5,058 | 300,574 | 638 | 12,685 | 2,459 | 19,441 |
| 滋賀県 | 2,342 | 223,795 | 292 | 7,851 | 602 | 9,308 |
| 京都府 | 3,806 | 403,835 | 384 | 16,000 | 809 | 20,016 |
| 大阪府 | 17,537 | 1,402,562 | 2,500 | 75,827 | 5,307 | 96,035 |
| 兵庫県 | 12,099 | 948,045 | 1,614 | 43,806 | 4,641 | 91,748 |
| 奈良県 | 2,802 | 232,528 | 362 | 9,204 | 949 | 16,488 |
| 和歌山県 | 1,323 | 111,326 | 166 | 5,736 | 414 | 8,664 |
| 鳥取県 | 575 | 68,947 | 53 | 1,570 | 111 | 2,313 |
| 島根県 | 946 | 72,550 | 136 | 4,168 | 332 | 5,284 |
| 岡山県 | 3,609 | 282,719 | 476 | 15,095 | 1,413 | 24,079 |
| 広島県 | 5,998 | 477,012 | 563 | 15,126 | 1,675 | 29,214 |
| 山口県 | 2,442 | 215,045 | 375 | 12,616 | 663 | 13,651 |
| 徳島県 | 810 | 71,566 | 105 | 2,694 | 203 | 4,172 |
| 香川県 | 1,984 | 158,602 | 323 | 12,032 | 654 | 12,173 |
| 愛媛県 | 1,800 | 129,944 | 343 | 11,519 | 692 | 14,044 |
| 高知県 | 1,218 | 107,099 | 259 | 6,366 | 305 | 4,905 |
| 福岡県 | 8,117 | 648,768 | 1,269 | 29,621 | 2,647 | 37,406 |
| 佐賀県 | 1,201 | 87,155 | 162 | 4,678 | 403 | 7,196 |
| 長崎県 | 1,983 | 175,815 | 229 | 7,670 | 352 | 6,133 |
| 熊本県 | 1,919 | 180,319 | 234 | 7,500 | 432 | 8,584 |
| 大分県 | 1,509 | 123,383 | 91 | 3,248 | 316 | 5,903 |
| 宮崎県 | 1,492 | 107,582 | 226 | 5,987 | 523 | 8,957 |
| 鹿児島県 | 2,153 | 170,573 | 283 | 5,804 | 772 | 10,354 |
| 沖縄県 | 2,592 | 211,164 | 357 | 9,250 | 638 | 9,002 |
| 医師 | 5,139 | 494,581 | 539 | 23,748 | 1,135 | 29,361 |
| 歯科医師 | 1,799 | 209,254 | 163 | 8,087 | 277 | 7,031 |
| 薬剤師 | 674 | 55,233 | 59 | 2,080 | 251 | 5,428 |
| 一般業種 | 4,389 | 383,767 | 555 | 21,175 | 1,290 | 30,883 |
| 建設関係 | 10,288 | 907,119 | 1,208 | 47,181 | 3,074 | 76,273 |
| 全国土木 | 1,351 | 102,105 | 208 | 5,603 | 540 | 8,007 |
| 市 町 村 | 260,152 | 20,992,828 | 37,197 | 1,101,364 | 83,297 | 1,572,770 |
| 組 合 | 23,640 | 2,152,059 | 2,732 | 107,875 | 6,567 | 156,983 |
| 合 計 | 283,792 | 23,144,887 | 39,929 | 1,209,239 | 89,864 | 1,729,753 |

—一般被保険者分—

| 単 | | 独 | | 分 | | | | 他 法 併 用 分 | |
|-----------|-----------|-----------|-----------|--------|------------|--------|-----------|-----------|-----------|
| 多 数 該 当 分 | | 長 期 疾 病 分 | | 入 院 分 | | そ の 他 | | | |
| 件 数 | 高額療養費 | 件 数 | 高額療養費 | 件 数 | 高額療養費 | 件 数 | 高額療養費 | 件 数 | 高額療養費 |
| 件 | 千円 | 件 | 千円 | 件 | 千円 | 件 | 千円 | 件 | 千円 |
| 610 | 88,537 | 292 | 27,486 | 2,102 | 366,653 | 365 | 25,448 | 259 | 10,900 |
| 136 | 17,908 | 39 | 3,617 | 394 | 70,510 | 159 | 8,638 | 87 | 14,323 |
| 98 | 12,135 | 169 | 18,720 | 261 | 42,139 | 171 | 14,111 | 39 | 4,419 |
| 259 | 38,576 | 385 | 33,342 | 898 | 142,573 | 358 | 31,211 | 159 | 22,729 |
| 30 | 4,357 | 12 | 1,121 | 212 | 35,062 | 124 | 7,609 | 3 | 81 |
| 115 | 17,755 | 70 | 6,421 | 243 | 43,134 | 212 | 26,746 | 36 | 8,258 |
| 247 | 33,300 | 140 | 13,194 | 668 | 106,046 | 243 | 19,731 | 93 | 11,328 |
| 335 | 42,722 | 111 | 8,960 | 1,215 | 232,044 | 759 | 46,146 | 118 | 14,886 |
| 191 | 24,929 | 308 | 25,059 | 718 | 131,151 | 225 | 24,825 | 80 | 10,882 |
| 129 | 17,700 | 200 | 18,893 | 794 | 150,578 | 239 | 20,890 | 109 | 17,104 |
| 780 | 89,887 | 2,500 | 197,093 | 4,672 | 787,782 | 2,287 | 141,217 | 920 | 99,068 |
| 697 | 97,029 | 1,325 | 139,540 | 4,116 | 795,143 | 1,621 | 134,977 | 679 | 67,771 |
| 2,688 | 358,353 | 5,520 | 455,436 | 9,058 | 1,732,177 | 3,705 | 263,139 | 1,825 | 136,581 |
| 1,392 | 185,668 | 2,919 | 273,155 | 6,305 | 1,210,687 | 4,371 | 212,738 | 992 | 84,186 |
| 187 | 22,670 | 143 | 12,387 | 607 | 100,799 | 288 | 21,519 | 80 | 7,216 |
| 62 | 8,593 | 3 | 748 | 418 | 68,245 | 169 | 12,476 | 61 | 5,297 |
| 280 | 49,323 | 87 | 4,919 | 529 | 89,195 | 169 | 17,347 | 155 | 16,024 |
| 88 | 10,271 | 98 | 8,445 | 273 | 49,478 | 150 | 10,965 | 23 | 2,512 |
| 126 | 14,073 | 119 | 8,869 | 364 | 64,147 | 117 | 6,978 | 122 | 16,117 |
| 229 | 33,411 | 232 | 14,831 | 811 | 158,337 | 286 | 25,674 | 114 | 10,767 |
| 250 | 33,038 | 387 | 38,697 | 618 | 105,988 | 498 | 51,385 | 157 | 13,398 |
| 552 | 62,555 | 1,111 | 89,099 | 1,800 | 351,794 | 792 | 48,610 | 243 | 31,455 |
| 790 | 89,463 | 356 | 36,973 | 3,485 | 624,814 | 1,733 | 127,337 | 342 | 46,157 |
| 310 | 28,903 | 383 | 52,717 | 791 | 141,010 | 375 | 32,944 | 102 | 12,875 |
| 195 | 27,404 | 347 | 35,744 | 562 | 116,725 | 245 | 17,190 | 99 | 9,573 |
| 349 | 42,754 | 436 | 43,535 | 1,055 | 205,674 | 509 | 33,854 | 264 | 42,002 |
| 1,056 | 135,410 | 1,811 | 172,808 | 3,758 | 629,173 | 2,290 | 215,103 | 815 | 78,207 |
| 731 | 95,956 | 825 | 70,803 | 2,682 | 512,106 | 1,174 | 90,736 | 432 | 42,890 |
| 226 | 33,451 | 107 | 9,534 | 705 | 137,271 | 342 | 21,464 | 111 | 5,117 |
| 118 | 13,399 | 40 | 3,940 | 377 | 61,227 | 116 | 7,832 | 92 | 10,527 |
| 88 | 16,072 | 45 | 3,892 | 171 | 32,576 | 64 | 8,677 | 43 | 3,846 |
| 60 | 7,992 | 44 | 4,167 | 280 | 43,486 | 49 | 3,405 | 45 | 4,048 |
| 269 | 39,916 | 195 | 27,762 | 821 | 144,280 | 290 | 21,245 | 145 | 10,342 |
| 363 | 60,154 | 382 | 34,957 | 1,313 | 236,314 | 1,087 | 59,744 | 615 | 41,504 |
| 244 | 38,183 | 251 | 22,246 | 573 | 98,486 | 212 | 16,013 | 124 | 13,849 |
| 77 | 8,143 | 63 | 6,736 | 228 | 39,944 | 93 | 6,726 | 41 | 3,152 |
| 152 | 20,361 | 113 | 11,373 | 423 | 74,368 | 177 | 11,567 | 142 | 16,728 |
| 114 | 13,893 | 112 | 11,591 | 344 | 67,782 | 102 | 4,327 | 93 | 6,788 |
| 109 | 16,852 | 97 | 8,130 | 275 | 54,478 | 113 | 9,207 | 60 | 7,160 |
| 784 | 107,293 | 247 | 23,691 | 2,068 | 363,404 | 704 | 50,520 | 398 | 36,833 |
| 96 | 11,403 | 163 | 12,985 | 292 | 44,519 | 48 | 3,613 | 37 | 2,762 |
| 158 | 21,161 | 155 | 16,051 | 564 | 94,286 | 350 | 15,349 | 175 | 15,166 |
| 162 | 20,663 | 253 | 23,004 | 559 | 105,490 | 128 | 9,395 | 151 | 5,682 |
| 144 | 14,080 | 210 | 15,504 | 441 | 63,489 | 217 | 11,953 | 90 | 9,207 |
| 98 | 13,065 | 71 | 6,093 | 379 | 58,526 | 124 | 9,332 | 71 | 5,623 |
| 190 | 23,448 | 176 | 16,708 | 470 | 82,401 | 197 | 23,723 | 65 | 8,136 |
| 222 | 28,869 | 528 | 46,104 | 493 | 89,095 | 167 | 13,785 | 187 | 15,060 |
| 333 | 42,357 | 1,012 | 97,365 | 1,166 | 231,341 | 670 | 57,947 | 284 | 12,462 |
| 163 | 26,072 | 217 | 17,790 | 603 | 120,841 | 256 | 20,348 | 120 | 9,085 |
| 32 | 3,705 | 56 | 5,528 | 175 | 31,652 | 77 | 5,337 | 24 | 1,503 |
| 156 | 15,998 | 718 | 68,041 | 970 | 187,604 | 574 | 39,265 | 126 | 20,801 |
| 601 | 83,457 | 1,435 | 126,394 | 2,699 | 472,443 | 882 | 68,204 | 389 | 33,167 |
| 58 | 6,632 | 53 | 3,885 | 304 | 62,605 | 105 | 10,493 | 83 | 4,879 |
| 16,586 | 2,191,077 | 23,580 | 2,117,079 | 60,185 | 10,954,582 | 28,214 | 1,997,421 | 11,093 | 1,058,535 |
| 1,343 | 178,220 | 3,491 | 319,003 | 5,917 | 1,106,487 | 2,564 | 201,594 | 1,026 | 81,897 |
| 17,929 | 2,369,297 | 27,071 | 2,436,082 | 66,102 | 12,061,069 | 30,778 | 2,199,015 | 12,119 | 1,140,432 |

第12－5表 都道府県、業種別高額療養費の状況

未就学児分再掲

| | 合 計 | | 合 算 分 | | | |
|-------|--------|-----------|-----------|---------|--------|---------|
| | | | 多 数 該 当 分 | | そ の 他 | |
| | 件 数 | 高額療養費 | 件 数 | 高額療養費 | 件 数 | 高額療養費 |
| | 件 | 千円 | 件 | 千円 | 件 | 千円 |
| 北海道 | 3,140 | 254,119 | 145 | 9,519 | 347 | 14,794 |
| 青森県 | 581 | 53,149 | 47 | 2,010 | 56 | 2,437 |
| 岩手県 | 434 | 40,469 | 34 | 2,492 | 104 | 4,635 |
| 宮城県 | 617 | 77,433 | 1 | 115 | 30 | 1,112 |
| 秋田県 | 368 | 28,332 | 8 | 247 | 38 | 1,556 |
| 山形県 | 394 | 42,825 | 21 | 1,300 | 81 | 3,100 |
| 福島県 | 25 | 2,134 | 3 | 35 | 5 | 262 |
| 茨城県 | 1,432 | 155,163 | 90 | 7,423 | 254 | 17,986 |
| 栃木県 | 670 | 91,635 | 1 | 7 | 11 | 322 |
| 群馬県 | 1,039 | 84,654 | 66 | 4,176 | 174 | 11,962 |
| 埼玉県 | 8,157 | 305,644 | 843 | 3,463 | 4,770 | 19,936 |
| 千葉県 | 3,807 | 291,076 | 191 | 3,523 | 385 | 9,461 |
| 東京都 | 6,739 | 703,931 | 177 | 6,570 | 437 | 17,822 |
| 神奈川県 | 4,341 | 368,296 | 133 | 3,365 | 296 | 9,611 |
| 新潟県 | 596 | 76,376 | 26 | 534 | 165 | 2,243 |
| 富山県 | 187 | 20,729 | 13 | 740 | 19 | 2,053 |
| 石川県 | 501 | 50,996 | 4 | 149 | 21 | 538 |
| 福井県 | 201 | 29,970 | 6 | 103 | 29 | 1,296 |
| 山梨県 | 588 | 59,222 | 39 | 2,796 | 91 | 7,259 |
| 長野県 | 1,021 | 107,770 | 28 | 914 | 150 | 5,255 |
| 岐阜県 | 920 | 101,808 | 82 | 4,067 | 125 | 7,651 |
| 静岡県 | 1,380 | 180,690 | 71 | 4,770 | 297 | 27,058 |
| 愛知県 | 4,988 | 411,043 | 340 | 15,376 | 554 | 19,483 |
| 三重県 | 741 | 83,181 | 27 | 656 | 130 | 2,935 |
| 滋賀県 | 707 | 65,218 | 47 | 1,606 | 88 | 3,757 |
| 京都府 | 748 | 86,370 | 7 | 64 | 14 | 83 |
| 大阪府 | 5,334 | 649,601 | 16 | 136 | 275 | 7,827 |
| 兵庫県 | 2,015 | 271,391 | 9 | 226 | 109 | 3,724 |
| 奈良県 | 851 | 80,231 | 21 | 656 | 77 | 2,610 |
| 和歌山県 | 388 | 46,223 | 4 | 122 | 14 | 722 |
| 鳥取県 | 373 | 37,417 | 47 | 1,940 | 57 | 2,153 |
| 島根県 | 190 | 20,827 | 6 | 427 | 36 | 1,352 |
| 岡山県 | 848 | 63,565 | 2 | 200 | 39 | 1,637 |
| 広島県 | 714 | 105,731 | 4 | 55 | 59 | 1,779 |
| 山口県 | 578 | 53,072 | 66 | 2,436 | 97 | 3,717 |
| 徳島県 | 452 | 27,616 | 30 | 803 | 55 | 1,690 |
| 香川県 | 446 | 54,079 | 1 | 12 | 6 | 340 |
| 愛媛県 | 897 | 73,313 | 67 | 2,595 | 151 | 9,375 |
| 高知県 | 507 | 37,039 | 31 | 1,578 | 63 | 1,801 |
| 福岡県 | 3,744 | 373,506 | 224 | 13,124 | 357 | 27,940 |
| 佐賀県 | 662 | 64,890 | 47 | 1,058 | 91 | 2,570 |
| 長崎県 | 643 | 74,341 | 34 | 1,098 | 42 | 2,379 |
| 熊本県 | 1,139 | 107,564 | 45 | 1,399 | 127 | 3,440 |
| 大分県 | 454 | 56,443 | 38 | 771 | 40 | 1,928 |
| 宮崎県 | 784 | 79,209 | 59 | 1,846 | 124 | 5,657 |
| 鹿児島県 | 1,209 | 106,053 | 54 | 1,003 | 130 | 3,790 |
| 沖縄県 | 2,362 | 200,439 | 70 | 1,616 | 277 | 7,350 |
| 医師 | 274 | 39,722 | － | － | 15 | 990 |
| 歯科医師 | 365 | 61,732 | － | 355 | 18 | 905 |
| 薬剤師 | 85 | 13,622 | 2 | 177 | 2 | 126 |
| 一般業種 | 985 | 135,864 | 23 | 1,727 | 77 | 3,713 |
| 建設関係 | 4,492 | 665,014 | 87 | 5,375 | 288 | 17,763 |
| 全国土木 | 970 | 144,893 | 15 | 763 | 122 | 7,031 |
| 市 町 村 | 68,912 | 6,354,781 | 3,325 | 109,123 | 10,897 | 288,387 |
| 組 合 | 7,171 | 1,060,847 | 127 | 8,396 | 522 | 30,527 |
| 合 計 | 76,083 | 7,415,628 | 3,452 | 117,519 | 11,419 | 318,913 |

－計（一般被保険者分＋退職者医療分）－

| 単 | | 独 | | 分 | | 分 | | 他 法 併 用 分 | |
|-----------|---------|-----------|--------|--------|-----------|-------|---------|-----------|-----------|
| 多 数 該 当 分 | | 長 期 疾 病 分 | | 入 院 分 | | そ の 他 | | | |
| 件 数 | 高額療養費 | 件 数 | 高額療養費 | 件 数 | 高額療養費 | 件 数 | 高額療養費 | 件 数 | 高額療養費 |
| 件 | 千円 | 件 | 千円 | 件 | 千円 | 件 | 千円 | 件 | 千円 |
| 221 | 15,417 | － | － | 1,496 | 112,892 | 480 | 19,812 | 451 | 81,685 |
| 39 | 819 | － | － | 158 | 6,045 | 19 | 249 | 262 | 41,588 |
| 24 | 2,601 | 26 | 3,020 | 201 | 14,091 | 24 | 3,836 | 21 | 9,795 |
| 4 | 75 | － | － | 332 | 30,929 | 11 | 98 | 239 | 45,103 |
| 18 | 842 | 1 | 35 | 197 | 18,954 | 31 | 952 | 75 | 5,747 |
| 32 | 2,618 | 1 | － | 54 | 2,644 | 115 | 8,546 | 90 | 24,616 |
| 2 | 24 | － | － | 13 | 1,758 | 2 | 55 | － | － |
| 120 | 10,826 | 1 | 33 | 551 | 35,968 | 110 | 5,944 | 306 | 76,984 |
| 1 | 7 | － | － | 330 | 29,718 | 8 | 87 | 319 | 61,495 |
| 50 | 2,567 | － | － | 463 | 19,768 | 74 | 2,778 | 212 | 43,403 |
| 161 | 5,429 | 144 | 337 | 1,241 | 130,788 | 283 | 1,490 | 715 | 144,201 |
| 204 | 8,691 | 11 | 1,738 | 1,268 | 81,950 | 386 | 5,843 | 1,362 | 179,869 |
| 104 | 7,885 | 11 | 2,819 | 3,335 | 333,892 | 1,135 | 32,570 | 1,540 | 302,372 |
| 142 | 7,819 | 2 | 7 | 1,584 | 134,320 | 1,315 | 34,340 | 869 | 178,834 |
| 16 | 270 | 1 | 390 | 175 | 9,883 | 18 | 1,235 | 195 | 61,821 |
| 4 | 28 | － | － | 49 | 3,371 | 4 | 31 | 98 | 14,506 |
| 14 | 475 | － | － | 34 | 2,093 | 33 | 410 | 395 | 47,331 |
| 4 | 21 | 26 | 3,220 | 44 | 2,639 | 17 | 1,508 | 75 | 21,184 |
| 39 | 2,976 | － | －0 | 285 | 20,565 | 28 | 2,469 | 106 | 23,158 |
| 17 | 449 | － | 12 | 369 | 20,799 | 13 | 136 | 444 | 80,204 |
| 84 | 2,892 | － | － | 326 | 26,413 | 41 | 5,416 | 262 | 55,368 |
| 101 | 8,991 | 12 | 2,854 | 538 | 39,034 | 20 | 1,178 | 341 | 96,806 |
| 470 | 13,737 | 27 | 3,975 | 2,558 | 206,510 | 294 | 29,017 | 745 | 122,945 |
| 24 | 879 | 3 | 282 | 237 | 19,393 | 51 | 6,804 | 269 | 52,233 |
| 74 | 3,458 | － | － | 248 | 17,473 | 26 | 548 | 224 | 38,376 |
| 2 | 28 | － | － | 362 | 29,427 | 20 | 716 | 343 | 56,051 |
| － | 7 | 1 | 71 | 1,375 | 136,059 | 727 | 113,321 | 2,940 | 392,179 |
| 52 | 1,677 | － | － | 749 | 105,377 | 152 | 10,033 | 944 | 150,353 |
| 83 | 3,789 | 12 | 1,967 | 368 | 21,155 | 39 | 992 | 251 | 49,060 |
| 31 | 1,029 | － | － | 213 | 19,317 | 16 | 228 | 110 | 24,806 |
| 32 | 760 | － | － | 100 | 5,088 | 70 | 4,252 | 67 | 23,225 |
| 18 | 2,470 | 3 | 498 | 68 | 5,927 | 9 | 215 | 50 | 9,937 |
| 1 | 175 | 36 | 602 | 538 | 33,632 | 77 | 927 | 155 | 26,392 |
| 2 | 135 | 2 | 151 | 322 | 49,515 | 44 | 2,462 | 281 | 51,633 |
| 12 | 954 | 2 | 1,786 | 216 | 11,064 | 9 | 280 | 176 | 32,835 |
| 42 | 1,270 | － | － | 237 | 15,568 | 33 | 551 | 55 | 7,735 |
| 8 | 492 | － | － | 269 | 12,773 | 17 | 186 | 145 | 40,277 |
| 90 | 2,810 | 12 | 1,863 | 396 | 25,301 | 28 | 284 | 153 | 31,085 |
| 25 | 893 | － | － | 252 | 15,247 | 20 | 338 | 116 | 17,183 |
| 180 | 13,173 | 5 | 902 | 871 | 68,378 | 1,247 | 91,288 | 860 | 158,701 |
| 23 | 362 | 1 | 7 | 289 | 14,933 | 26 | 959 | 185 | 45,000 |
| 33 | 3,423 | － | － | 301 | 24,633 | 54 | 1,745 | 179 | 41,064 |
| 69 | 1,807 | 1 | 217 | 403 | 22,605 | 14 | 194 | 480 | 77,903 |
| 23 | 1,287 | 26 | 1,779 | 156 | 11,559 | 14 | 256 | 157 | 38,862 |
| 38 | 806 | － | － | 207 | 14,360 | 21 | 478 | 335 | 56,062 |
| 72 | 1,620 | 1 | 182 | 641 | 69,082 | 60 | 1,415 | 251 | 28,960 |
| 128 | 2,270 | 5 | 445 | 1,174 | 55,022 | 37 | 1,764 | 671 | 131,972 |
| 6 | 369 | － | － | 157 | 19,110 | 13 | 4,800 | 83 | 14,453 |
| 5 | 1,516 | － | － | 180 | 23,021 | 6 | 964 | 156 | 34,971 |
| 1 | 46 | 7 | 3,096 | 42 | 4,345 | － | － | 31 | 5,833 |
| 19 | 1,088 | 6 | 1,304 | 463 | 44,116 | 19 | －747 | 378 | 84,663 |
| 157 | 16,094 | 9 | 1,036 | 2,088 | 204,340 | 136 | 8,494 | 1,727 | 411,913 |
| 7 | 766 | － | － | 214 | 17,844 | 2 | －24 | 610 | 118,513 |
| 2,933 | 141,031 | 373 | 29,193 | 25,593 | 2,087,914 | 7,272 | 398,235 | 18,519 | 3,300,899 |
| 195 | 19,880 | 22 | 5,437 | 3,144 | 312,775 | 176 | 13,487 | 2,985 | 670,345 |
| 3,128 | 160,911 | 395 | 34,629 | 28,737 | 2,400,689 | 7,448 | 411,723 | 21,504 | 3,971,244 |

第12－5表 都道府県、業種別高額療養費の状況

未就学児分再掲

| | 合 計 | | 合 算 分 | | | |
|-------|--------|-----------|-----------|---------|--------|---------|
| | | | 多 数 該 当 分 | | そ の 他 | |
| | 件 数 | 高額療養費 | 件 数 | 高額療養費 | 件 数 | 高額療養費 |
| | 件 | 千円 | 件 | 千円 | 件 | 千円 |
| 北海道 | 3,140 | 254,119 | 145 | 9,519 | 347 | 14,794 |
| 青森県 | 579 | 52,962 | 47 | 2,010 | 56 | 2,437 |
| 岩手県 | 434 | 40,469 | 34 | 2,492 | 104 | 4,635 |
| 宮城県 | 617 | 77,433 | 1 | 115 | 30 | 1,112 |
| 秋田県 | 366 | 28,303 | 8 | 247 | 37 | 1,527 |
| 山形県 | 394 | 42,825 | 21 | 1,300 | 81 | 3,100 |
| 福島県 | 25 | 2,134 | 3 | 35 | 5 | 262 |
| 茨城県 | 1,431 | 155,133 | 89 | 7,394 | 254 | 17,986 |
| 栃木県 | 670 | 91,635 | 1 | 7 | 11 | 322 |
| 群馬県 | 1,039 | 84,658 | 66 | 4,181 | 174 | 11,962 |
| 埼玉県 | 8,143 | 302,404 | 843 | 3,463 | 4,769 | 19,932 |
| 千葉県 | 3,783 | 290,029 | 188 | 3,451 | 382 | 9,454 |
| 東京都 | 6,733 | 703,494 | 177 | 6,570 | 437 | 17,822 |
| 神奈川県 | 4,341 | 368,271 | 133 | 3,365 | 296 | 9,611 |
| 新潟県 | 596 | 76,479 | 26 | 534 | 165 | 2,243 |
| 富山県 | 187 | 20,729 | 13 | 740 | 19 | 2,053 |
| 石川県 | 501 | 50,996 | 4 | 149 | 21 | 538 |
| 福井県 | 201 | 29,970 | 6 | 103 | 29 | 1,296 |
| 山梨県 | 588 | 59,222 | 39 | 2,796 | 91 | 7,259 |
| 長野県 | 1,021 | 107,770 | 28 | 914 | 150 | 5,255 |
| 岐阜県 | 920 | 101,808 | 82 | 4,067 | 125 | 7,651 |
| 静岡県 | 1,380 | 180,690 | 71 | 4,770 | 297 | 27,058 |
| 愛知県 | 4,970 | 410,959 | 340 | 15,376 | 554 | 19,483 |
| 三重県 | 741 | 83,181 | 27 | 656 | 130 | 2,935 |
| 滋賀県 | 707 | 65,218 | 47 | 1,606 | 88 | 3,757 |
| 京都府 | 748 | 86,370 | 7 | 64 | 14 | 83 |
| 大阪府 | 5,334 | 649,601 | 16 | 136 | 275 | 7,827 |
| 兵庫県 | 2,015 | 271,391 | 9 | 226 | 109 | 3,724 |
| 奈良県 | 851 | 80,231 | 21 | 656 | 77 | 2,610 |
| 和歌山県 | 388 | 46,223 | 4 | 122 | 14 | 722 |
| 鳥取県 | 373 | 37,417 | 47 | 1,940 | 57 | 2,153 |
| 島根県 | 190 | 20,827 | 6 | 427 | 36 | 1,352 |
| 岡山県 | 848 | 63,565 | 2 | 200 | 39 | 1,637 |
| 広島県 | 714 | 105,731 | 4 | 55 | 59 | 1,779 |
| 山口県 | 578 | 53,072 | 66 | 2,436 | 97 | 3,717 |
| 徳島県 | 452 | 27,616 | 30 | 803 | 55 | 1,690 |
| 香川県 | 446 | 54,079 | 1 | 12 | 6 | 340 |
| 愛媛県 | 897 | 73,313 | 67 | 2,595 | 151 | 9,375 |
| 高知県 | 507 | 37,039 | 31 | 1,578 | 63 | 1,801 |
| 福岡県 | 3,744 | 373,506 | 224 | 13,124 | 357 | 27,940 |
| 佐賀県 | 662 | 64,890 | 47 | 1,058 | 91 | 2,570 |
| 長崎県 | 643 | 74,341 | 34 | 1,098 | 42 | 2,379 |
| 熊本県 | 1,138 | 107,471 | 45 | 1,399 | 127 | 3,440 |
| 大分県 | 451 | 56,443 | 35 | 771 | 40 | 1,928 |
| 宮崎県 | 784 | 79,209 | 59 | 1,846 | 124 | 5,657 |
| 鹿児島県 | 1,209 | 106,053 | 54 | 1,003 | 130 | 3,790 |
| 沖縄県 | 2,362 | 200,439 | 70 | 1,616 | 277 | 7,350 |
| 医師 | 274 | 39,722 | － | － | 15 | 990 |
| 歯科医師 | 365 | 61,732 | － | 355 | 18 | 905 |
| 薬剤師 | 85 | 13,622 | 2 | 177 | 2 | 126 |
| 一般業種 | 985 | 135,864 | 23 | 1,727 | 77 | 3,713 |
| 建設関係 | 4,492 | 665,014 | 87 | 5,375 | 288 | 17,763 |
| 全国土木 | 970 | 144,893 | 15 | 763 | 122 | 7,031 |
| 市 町 村 | 68,841 | 6,349,718 | 3,318 | 109,025 | 10,892 | 288,347 |
| 組 合 | 7,171 | 1,060,847 | 127 | 8,396 | 522 | 30,527 |
| 合 計 | 76,012 | 7,410,565 | 3,445 | 117,421 | 11,414 | 318,873 |

—一般被保険者分—

| 単 | | 独 | | 分 | | 分 | | 他 法 併 用 分 | |
|-----------|---------|-----------|--------|--------|-----------|-------|---------|-----------|-----------|
| 多 数 該 当 分 | | 長 期 疾 病 分 | | 入 院 分 | | そ の 他 | | | |
| 件 数 | 高額療養費 | 件 数 | 高額療養費 | 件 数 | 高額療養費 | 件 数 | 高額療養費 | 件 数 | 高額療養費 |
| 件 | 千円 | 件 | 千円 | 件 | 千円 | 件 | 千円 | 件 | 千円 |
| 221 | 15,417 | — | — | 1,496 | 112,892 | 480 | 19,812 | 451 | 81,685 |
| 38 | 795 | — | — | 157 | 5,883 | 19 | 249 | 262 | 41,588 |
| 24 | 2,601 | 26 | 3,020 | 201 | 14,091 | 24 | 3,836 | 21 | 9,795 |
| 4 | 75 | — | — | 332 | 30,929 | 11 | 98 | 239 | 45,103 |
| 18 | 842 | 1 | 35 | 197 | 18,954 | 30 | 951 | 75 | 5,747 |
| 32 | 2,618 | 1 | — | 54 | 2,644 | 115 | 8,546 | 90 | 24,616 |
| 2 | 24 | — | — | 13 | 1,758 | 2 | 55 | — | — |
| 120 | 10,826 | 1 | 33 | 551 | 35,968 | 110 | 5,944 | 306 | 76,984 |
| 1 | 7 | — | — | 330 | 29,718 | 8 | 87 | 319 | 61,495 |
| 50 | 2,567 | — | — | 463 | 19,768 | 74 | 2,778 | 212 | 43,403 |
| 161 | 5,429 | 144 | 337 | 1,241 | 130,788 | 283 | 1,490 | 702 | 140,964 |
| 189 | 7,798 | 11 | 1,738 | 1,268 | 81,950 | 384 | 5,799 | 1,361 | 179,839 |
| 102 | 7,809 | 8 | 2,607 | 3,335 | 333,892 | 1,135 | 32,570 | 1,539 | 302,224 |
| 142 | 7,794 | 2 | 7 | 1,584 | 134,320 | 1,315 | 34,340 | 869 | 178,834 |
| 16 | 270 | 1 | 390 | 175 | 9,964 | 18 | 1,258 | 195 | 61,821 |
| 4 | 28 | — | — | 49 | 3,371 | 4 | 31 | 98 | 14,506 |
| 14 | 475 | — | — | 34 | 2,093 | 33 | 410 | 395 | 47,331 |
| 4 | 21 | 26 | 3,220 | 44 | 2,639 | 17 | 1,508 | 75 | 21,184 |
| 39 | 2,976 | — | —0 | 285 | 20,565 | 28 | 2,469 | 106 | 23,158 |
| 17 | 449 | — | 12 | 369 | 20,799 | 13 | 136 | 444 | 80,204 |
| 84 | 2,892 | — | — | 326 | 26,413 | 41 | 5,416 | 262 | 55,368 |
| 101 | 8,991 | 12 | 2,854 | 538 | 39,034 | 20 | 1,178 | 341 | 96,806 |
| 469 | 13,671 | 27 | 3,975 | 2,553 | 206,510 | 284 | 29,017 | 743 | 122,927 |
| 24 | 879 | 3 | 282 | 237 | 19,393 | 51 | 6,804 | 269 | 52,233 |
| 74 | 3,458 | — | — | 248 | 17,473 | 26 | 548 | 224 | 38,376 |
| 2 | 28 | — | — | 362 | 29,427 | 20 | 716 | 343 | 56,051 |
| — | 7 | 1 | 71 | 1,375 | 136,059 | 727 | 113,321 | 2,940 | 392,179 |
| 52 | 1,677 | — | — | 749 | 105,377 | 152 | 10,033 | 944 | 150,353 |
| 83 | 3,789 | 12 | 1,967 | 368 | 21,155 | 39 | 992 | 251 | 49,060 |
| 31 | 1,029 | — | — | 213 | 19,317 | 16 | 228 | 110 | 24,806 |
| 32 | 760 | — | — | 100 | 5,088 | 70 | 4,252 | 67 | 23,225 |
| 18 | 2,470 | 3 | 498 | 68 | 5,927 | 9 | 215 | 50 | 9,937 |
| 1 | 175 | 36 | 602 | 538 | 33,632 | 77 | 927 | 155 | 26,392 |
| 2 | 135 | 2 | 151 | 322 | 49,515 | 44 | 2,462 | 281 | 51,633 |
| 12 | 954 | 2 | 1,786 | 216 | 11,064 | 9 | 280 | 176 | 32,835 |
| 42 | 1,270 | — | — | 237 | 15,568 | 33 | 551 | 55 | 7,735 |
| 8 | 492 | — | — | 269 | 12,773 | 17 | 186 | 145 | 40,277 |
| 90 | 2,810 | 12 | 1,863 | 396 | 25,301 | 28 | 284 | 153 | 31,085 |
| 25 | 893 | — | — | 252 | 15,247 | 20 | 338 | 116 | 17,183 |
| 180 | 13,173 | 5 | 902 | 871 | 68,378 | 1,247 | 91,288 | 860 | 158,701 |
| 23 | 362 | 1 | 7 | 289 | 14,933 | 26 | 959 | 185 | 45,000 |
| 33 | 3,423 | — | — | 301 | 24,633 | 54 | 1,745 | 179 | 41,064 |
| 69 | 1,807 | 1 | 217 | 402 | 22,512 | 14 | 194 | 480 | 77,903 |
| 23 | 1,287 | 26 | 1,779 | 156 | 11,559 | 14 | 256 | 157 | 38,862 |
| 38 | 806 | — | — | 207 | 14,360 | 21 | 478 | 335 | 56,062 |
| 72 | 1,620 | 1 | 182 | 641 | 69,082 | 60 | 1,415 | 251 | 28,960 |
| 128 | 2,270 | 5 | 445 | 1,174 | 55,022 | 37 | 1,764 | 671 | 131,972 |
| 6 | 369 | — | — | 157 | 19,110 | 13 | 4,800 | 83 | 14,453 |
| 5 | 1,516 | — | — | 180 | 23,021 | 6 | 964 | 156 | 34,971 |
| 1 | 46 | 7 | 3,096 | 42 | 4,345 | — | — | 31 | 5,833 |
| 19 | 1,088 | 6 | 1,304 | 463 | 44,116 | 19 | —747 | 378 | 84,663 |
| 157 | 16,094 | 9 | 1,036 | 2,088 | 204,340 | 136 | 8,494 | 1,727 | 411,913 |
| 7 | 766 | — | — | 214 | 17,844 | 2 | —24 | 610 | 118,513 |
| 2,914 | 139,947 | 370 | 28,980 | 25,586 | 2,087,740 | 7,259 | 398,213 | 18,502 | 3,297,466 |
| 195 | 19,880 | 22 | 5,437 | 3,144 | 312,775 | 176 | 13,487 | 2,985 | 670,345 |
| 3,109 | 159,827 | 392 | 34,417 | 28,730 | 2,400,515 | 7,435 | 411,701 | 21,487 | 3,967,811 |

第12－5表 都道府県、業種別高額療養費の状況

未就学児分再掲

| | 合 計 | | 合 算 分 | | | |
|------|-----|-------|-----------|-------|-------|-------|
| | | | 多 数 該 当 分 | | そ の 他 | |
| | 件 数 | 高額療養費 | 件 数 | 高額療養費 | 件 数 | 高額療養費 |
| | 件 | 千円 | 件 | 千円 | 件 | 千円 |
| 北海道 | — | — | — | — | — | — |
| 青森県 | 2 | 186 | — | — | — | — |
| 岩手県 | — | — | — | — | — | — |
| 宮城県 | — | — | — | — | — | — |
| 秋田県 | 2 | 29 | — | — | 1 | 29 |
| 山形県 | — | — | — | — | — | — |
| 福島県 | — | — | — | — | — | — |
| 茨城県 | 1 | 30 | 1 | 30 | — | — |
| 栃木県 | — | — | — | — | — | — |
| 群馬県 | — | —4 | — | —4 | — | — |
| 埼玉県 | 14 | 3,241 | — | — | 1 | 4 |
| 千葉県 | 24 | 1,047 | 3 | 72 | 3 | 7 |
| 東京都 | 6 | 437 | — | — | — | — |
| 神奈川県 | — | 25 | — | — | — | — |
| 新潟県 | — | —103 | — | — | — | — |
| 富山県 | — | — | — | — | — | — |
| 石川県 | — | — | — | — | — | — |
| 福井県 | — | — | — | — | — | — |
| 山梨県 | — | — | — | — | — | — |
| 長野県 | — | — | — | — | — | — |
| 岐阜県 | — | — | — | — | — | — |
| 静岡県 | — | — | — | — | — | — |
| 愛知県 | 18 | 84 | — | — | — | — |
| 三重県 | — | — | — | — | — | — |
| 滋賀県 | — | — | — | — | — | — |
| 京都府 | — | — | — | — | — | — |
| 大阪府 | — | — | — | — | — | — |
| 兵庫県 | — | — | — | — | — | — |
| 奈良県 | — | — | — | — | — | — |
| 和歌山県 | — | — | — | — | — | — |
| 鳥取県 | — | — | — | — | — | — |
| 島根県 | — | — | — | — | — | — |
| 岡山県 | — | — | — | — | — | — |
| 広島県 | — | — | — | — | — | — |
| 山口県 | — | — | — | — | — | — |
| 徳島県 | — | — | — | — | — | — |
| 香川県 | — | — | — | — | — | — |
| 愛媛県 | — | — | — | — | — | — |
| 高知県 | — | — | — | — | — | — |
| 福岡県 | — | — | — | — | — | — |
| 佐賀県 | — | — | — | — | — | — |
| 長崎県 | — | — | — | — | — | — |
| 熊本県 | 1 | 93 | — | — | — | — |
| 大分県 | 3 | — | 3 | — | — | — |
| 宮崎県 | — | — | — | — | — | — |
| 鹿児島県 | — | — | — | — | — | — |
| 沖縄県 | — | — | — | — | — | — |
| 合 計 | 71 | 5,063 | 7 | 98 | 5 | 40 |

－退職者医療分（被扶養者）－

| 単 | | 独 | | 分 | | 他 | | 他 法 併 用 分 | |
|-----------|-------|-----------|-------|-------|-------|-------|-------|-----------|-------|
| 多 数 該 当 分 | | 長 期 疾 病 分 | | 入 院 分 | | そ の 他 | | | |
| 件 数 | 高額療養費 | 件 数 | 高額療養費 | 件 数 | 高額療養費 | 件 数 | 高額療養費 | 件 数 | 高額療養費 |
| 件 | 千円 | 件 | 千円 | 件 | 千円 | 件 | 千円 | 件 | 千円 |
| 1 | 24 | - | - | 1 | 162 | - | - | - | - |
| - | - | - | - | - | - | - | - | - | - |
| - | - | - | - | - | - | - | - | - | - |
| - | - | - | - | - | - | 1 | 0 | - | - |
| - | - | - | - | - | - | - | - | - | - |
| - | - | - | - | - | - | - | - | - | - |
| - | - | - | - | - | - | - | - | - | - |
| 15 | 893 | - | - | - | - | - | - | 13 | 3,237 |
| 2 | 76 | 3 | 213 | - | - | 2 | 44 | 1 | 30 |
| - | 25 | - | - | - | - | - | - | 1 | 148 |
| - | - | - | - | - | -81 | - | -22 | - | - |
| - | - | - | - | - | - | - | - | - | - |
| - | - | - | - | - | - | - | - | - | - |
| - | - | - | - | - | - | - | - | - | - |
| 1 | 66 | - | - | 5 | - | 10 | - | 2 | 18 |
| - | - | - | - | - | - | - | - | - | - |
| - | - | - | - | - | - | - | - | - | - |
| - | - | - | - | - | - | - | - | - | - |
| - | - | - | - | - | - | - | - | - | - |
| - | - | - | - | - | - | - | - | - | - |
| - | - | - | - | - | - | - | - | - | - |
| - | - | - | - | - | - | - | - | - | - |
| - | - | - | - | - | - | - | - | - | - |
| - | - | - | - | 1 | 93 | - | - | - | - |
| - | - | - | - | - | - | - | - | - | - |
| - | - | - | - | - | - | - | - | - | - |
| 19 | 1,084 | 3 | 213 | 7 | 174 | 13 | 22 | 17 | 3,433 |

第13表 都道府県、業種別高額介護合算療養費

| | 高 額 介 護 合 算 療 養 費 | | | | | | そ | |
|-------|-------------------|---------|---------------|---------|-------------|--------|-----------|------------|
| | 合 計 | | 一 般 被 保 険 者 分 | | 退 職 者 医 療 分 | | 合 計 | |
| | 件 数 | 給 付 額 | 件 数 | 給 付 額 | 件 数 | 給 付 額 | 件 数 | 給 付 額 |
| | 件 | 千円 | 件 | 千円 | 件 | 千円 | 件 | 千円 |
| 北海道 | 559 | 10,325 | 550 | 10,087 | 9 | 238 | 10,886 | 1,710,658 |
| 青森県 | 303 | 6,003 | 300 | 5,866 | 3 | 136 | 3,086 | 444,522 |
| 岩手県 | 241 | 4,740 | 238 | 4,586 | 3 | 154 | 2,627 | 292,964 |
| 宮城県 | 591 | 15,288 | 579 | 14,683 | 12 | 605 | 4,465 | 735,820 |
| 秋田県 | 353 | 7,265 | 346 | 7,010 | 7 | 255 | 2,072 | 240,840 |
| 山形県 | 212 | 3,752 | 209 | 3,646 | 3 | 106 | 2,071 | 278,221 |
| 福島県 | 177 | 4,913 | 170 | 4,598 | 7 | 316 | 3,872 | 606,277 |
| 茨城県 | 351 | 9,011 | 338 | 8,534 | 13 | 477 | 6,420 | 1,145,020 |
| 栃木県 | 187 | 3,590 | 184 | 3,480 | 3 | 110 | 4,529 | 764,712 |
| 群馬県 | 568 | 12,631 | 561 | 12,379 | 7 | 252 | 4,459 | 803,126 |
| 埼玉県 | 1,454 | 37,712 | 1,429 | 36,194 | 25 | 1,518 | 16,013 | 2,879,548 |
| 千葉県 | 1,569 | 38,691 | 1,556 | 38,353 | 13 | 338 | 13,077 | 2,291,185 |
| 東京都 | 3,429 | 104,768 | 3,390 | 103,051 | 39 | 1,717 | 939,254 | 7,055,274 |
| 神奈川県 | 2,165 | 52,910 | 2,137 | 51,617 | 28 | 1,294 | 18,160 | 3,379,708 |
| 新潟県 | 717 | 14,376 | 710 | 14,025 | 7 | 351 | 4,426 | 561,846 |
| 富山県 | 85 | 1,529 | 83 | 1,407 | 2 | 122 | 1,710 | 207,910 |
| 石川県 | 108 | 1,302 | 107 | 1,302 | 1 | 0 | 17,365 | 341,582 |
| 福井県 | 134 | 3,355 | 131 | 3,213 | 3 | 142 | 1,258 | 183,854 |
| 山梨県 | 76 | 1,892 | 74 | 1,884 | 2 | 8 | 1,837 | 334,317 |
| 長野県 | 279 | 5,958 | 272 | 5,639 | 7 | 319 | 200,894 | 1,009,055 |
| 岐阜県 | 640 | 17,462 | 635 | 17,152 | 5 | 311 | 4,482 | 737,362 |
| 静岡県 | 557 | 12,455 | 552 | 12,185 | 5 | 270 | 7,779 | 1,236,500 |
| 愛知県 | 1,130 | 32,687 | 1,116 | 32,118 | 14 | 569 | 15,678 | 2,812,175 |
| 三重県 | 425 | 10,599 | 419 | 10,317 | 6 | 282 | 3,701 | 601,601 |
| 滋賀県 | 325 | 9,688 | 320 | 9,565 | 5 | 123 | 2,639 | 480,373 |
| 京都府 | 349 | 6,671 | 347 | 6,636 | 2 | 35 | 115,974 | 1,093,343 |
| 大阪府 | 805 | 17,825 | 802 | 17,549 | 3 | 276 | 1,076,778 | 5,314,278 |
| 兵庫県 | 911 | 23,880 | 900 | 23,598 | 11 | 282 | 50,675 | 2,002,319 |
| 奈良県 | 190 | 5,552 | 184 | 5,310 | 6 | 242 | 2,746 | 457,903 |
| 和歌山県 | 217 | 5,281 | 217 | 5,281 | － | － | 2,295 | 356,463 |
| 鳥取県 | 33 | 315 | 33 | 315 | － | － | 1,149 | 142,171 |
| 島根県 | 104 | 2,959 | 102 | 2,906 | 2 | 53 | 1,297 | 149,640 |
| 岡山県 | 448 | 9,623 | 447 | 9,612 | 1 | 11 | 3,812 | 652,387 |
| 広島県 | 156 | 2,565 | 156 | 2,565 | － | － | 5,385 | 806,356 |
| 山口県 | 336 | 7,144 | 332 | 6,987 | 4 | 157 | 3,050 | 404,507 |
| 徳島県 | 50 | 1,409 | 49 | 1,406 | 1 | 4 | 1,391 | 200,680 |
| 香川県 | 223 | 4,020 | 221 | 3,976 | 2 | 44 | 1,993 | 294,560 |
| 愛媛県 | 570 | 14,824 | 559 | 14,142 | 11 | 682 | 3,103 | 438,531 |
| 高知県 | 222 | 5,442 | 215 | 5,223 | 7 | 219 | 1,620 | 234,128 |
| 福岡県 | 742 | 14,891 | 724 | 14,186 | 18 | 705 | 10,570 | 2,145,443 |
| 佐賀県 | 152 | 3,828 | 151 | 3,797 | 1 | 31 | 1,783 | 295,976 |
| 長崎県 | 309 | 5,968 | 308 | 5,929 | 1 | 40 | 3,323 | 511,879 |
| 熊本県 | 355 | 6,214 | 353 | 6,191 | 2 | 23 | 3,999 | 723,896 |
| 大分県 | 417 | 9,121 | 409 | 8,953 | 8 | 168 | 2,269 | 328,688 |
| 宮崎県 | 360 | 7,316 | 354 | 7,025 | 6 | 291 | 2,679 | 430,576 |
| 鹿児島県 | 423 | 10,367 | 416 | 10,113 | 7 | 255 | 3,916 | 609,359 |
| 沖縄県 | 303 | 9,021 | 296 | 8,856 | 7 | 165 | 4,475 | 1,194,010 |
| 医師 | 2 | 30 | 2 | 30 | ・ | ・ | 6,090 | 1,378,764 |
| 歯科医師 | 47 | 3,231 | 47 | 3,231 | ・ | ・ | 10,356 | 1,882,070 |
| 薬剤師 | － | － | － | － | ・ | ・ | 493 | 187,660 |
| 一般業種 | 5 | 43 | 5 | 43 | ・ | ・ | 7,008 | 1,358,785 |
| 建設関係 | 5 | 296 | 5 | 296 | ・ | ・ | 185,064 | 10,847,084 |
| 全国土木 | － | － | － | － | ・ | ・ | 54,930 | 4,649,662 |
| 市 町 村 | 24,310 | 597,141 | 23,981 | 583,446 | 329 | 13,695 | 2,597,042 | 49,921,542 |
| 組 合 | 59 | 3,600 | 59 | 3,600 | ・ | ・ | 263,941 | 20,304,025 |
| 合 計 | 24,369 | 600,741 | 24,040 | 587,046 | 329 | 13,695 | 2,860,983 | 70,225,566 |

及びその他の保険給付の状況

| の | | 他 | | の | | 保 | | 険 | | 給 | | 付 | |
|---------|------------|---------|-----------|--------|-----------|-------|---------|-----------|-----------|-----------|-----------|----|-----|
| 出産育児給付 | | 葬祭給付 | | 傷病手当金 | | 出産手当金 | | その他任意給付 | | | | | |
| 件数 | 給付額 | 件数 | 給付額 | 件数 | 給付額 | 件数 | 給付額 | 件数 | 給付額 | 件数 | 給付額 | 件数 | 給付額 |
| 件 | 千円 | 件 | 千円 | 件 | 千円 | 件 | 千円 | 件 | 千円 | 件 | 千円 | 件 | 千円 |
| 3,583 | 1,492,213 | 7,303 | 218,445 | - | - | - | - | - | - | - | - | - | - |
| 793 | 330,297 | 2,293 | 114,225 | - | - | - | - | - | - | - | - | - | - |
| 543 | 228,044 | 2,084 | 64,920 | - | - | - | - | - | - | - | - | - | - |
| 1,410 | 583,020 | 3,055 | 152,800 | - | - | - | - | - | - | - | - | - | - |
| 370 | 154,880 | 1,702 | 85,960 | - | - | - | - | - | - | - | - | - | - |
| 483 | 199,421 | 1,588 | 78,800 | - | - | - | - | - | - | - | - | - | - |
| 1,135 | 469,962 | 2,737 | 136,315 | - | - | - | - | - | - | - | - | - | - |
| 2,237 | 935,960 | 4,183 | 209,060 | - | - | - | - | - | - | - | - | - | - |
| 1,459 | 611,212 | 3,070 | 153,500 | - | - | - | - | - | - | - | - | - | - |
| 1,569 | 658,658 | 2,890 | 144,468 | - | - | - | - | - | - | - | - | - | - |
| 5,641 | 2,360,998 | 10,372 | 518,550 | - | - | - | - | - | - | - | - | - | - |
| 4,461 | 1,861,570 | 8,517 | 427,390 | - | - | - | - | - | - | 99 | 2,225 | - | - |
| 11,989 | 5,027,618 | 15,156 | 959,030 | - | - | - | - | - | - | 912,109 | 1,068,626 | - | - |
| 6,979 | 2,816,208 | 11,174 | 559,300 | - | - | - | - | - | - | 7 | 4,200 | - | - |
| 945 | 390,946 | 3,481 | 170,900 | - | - | - | - | - | - | - | - | - | - |
| 452 | 170,380 | 1,258 | 37,530 | - | - | - | - | - | - | - | - | - | - |
| 572 | 243,636 | 1,480 | 80,550 | - | - | - | - | - | - | 15,313 | 17,396 | - | - |
| 331 | 137,504 | 927 | 46,350 | - | - | - | - | - | - | - | - | - | - |
| 660 | 274,507 | 1,177 | 59,810 | - | - | - | - | - | - | - | - | - | - |
| 1,458 | 606,636 | 2,720 | 126,666 | - | - | - | - | - | - | 196,716 | 275,754 | - | - |
| 1,397 | 583,172 | 3,085 | 154,190 | - | - | - | - | - | - | - | - | - | - |
| 2,354 | 965,250 | 5,425 | 271,250 | - | - | - | - | - | - | - | - | - | - |
| 5,739 | 2,385,061 | 8,507 | 425,630 | - | - | - | - | - | - | 1,432 | 1,484 | - | - |
| 1,139 | 473,501 | 2,562 | 128,100 | - | - | - | - | - | - | - | - | - | - |
| 978 | 397,223 | 1,661 | 83,150 | - | - | - | - | - | - | - | - | - | - |
| 1,915 | 802,452 | 3,294 | 164,560 | - | - | - | - | - | - | 110,765 | 126,331 | - | - |
| 8,268 | 3,439,575 | 11,747 | 579,490 | - | - | - | - | - | - | 1,056,763 | 1,295,213 | - | - |
| 4,021 | 1,625,546 | 6,740 | 325,020 | - | - | - | - | - | - | 39,914 | 51,753 | - | - |
| 976 | 404,759 | 1,770 | 53,144 | - | - | - | - | - | - | - | - | - | - |
| 748 | 310,208 | 1,547 | 46,255 | - | - | - | - | - | - | - | - | - | - |
| 291 | 121,996 | 858 | 20,175 | - | - | - | - | - | - | - | - | - | - |
| 291 | 119,460 | 1,006 | 30,180 | - | - | - | - | - | - | - | - | - | - |
| 1,247 | 523,462 | 2,565 | 128,925 | - | - | - | - | - | - | - | - | - | - |
| 1,671 | 700,597 | 3,449 | 104,210 | - | - | - | - | - | - | 265 | 1,550 | - | - |
| 697 | 290,937 | 2,353 | 113,570 | - | - | - | - | - | - | - | - | - | - |
| 436 | 179,015 | 955 | 21,665 | - | - | - | - | - | - | - | - | - | - |
| 550 | 229,940 | 1,443 | 64,620 | - | - | - | - | - | - | - | - | - | - |
| 956 | 399,821 | 2,147 | 38,710 | - | - | - | - | - | - | - | - | - | - |
| 455 | 189,418 | 1,165 | 44,710 | - | - | - | - | - | - | - | - | - | - |
| 4,686 | 1,963,421 | 5,884 | 182,023 | - | - | - | - | - | - | - | - | - | - |
| 623 | 261,276 | 1,160 | 34,700 | - | - | - | - | - | - | - | - | - | - |
| 1,115 | 467,509 | 2,208 | 44,370 | - | - | - | - | - | - | - | - | - | - |
| 1,622 | 676,266 | 2,377 | 47,630 | - | - | - | - | - | - | - | - | - | - |
| 717 | 297,110 | 1,552 | 31,578 | - | - | - | - | - | - | - | - | - | - |
| 951 | 393,891 | 1,666 | 35,755 | - | - | - | - | - | - | 62 | 930 | - | - |
| 1,330 | 557,062 | 2,586 | 52,297 | - | - | - | - | - | - | - | - | - | - |
| 2,765 | 1,149,000 | 1,710 | 45,010 | - | - | - | - | - | - | - | - | - | - |
| 2,242 | 956,301 | 380 | 81,930 | 2,681 | 264,822 | 123 | 31,485 | 664 | 44,225 | - | - | - | - |
| 3,637 | 1,527,418 | 319 | 61,290 | 5,233 | 193,796 | 394 | 47,280 | 773 | 52,287 | - | - | - | - |
| 439 | 183,930 | 53 | 3,680 | - | - | - | - | 1 | 50 | - | - | - | - |
| 2,875 | 1,206,877 | 566 | 45,530 | 3,265 | 100,314 | 299 | 6,035 | 3 | 30 | - | - | - | - |
| 10,359 | 4,341,245 | 3,158 | 224,090 | 75,635 | 3,570,313 | 376 | 117,022 | 95,536 | 2,594,414 | - | - | - | - |
| 3,088 | 1,296,960 | 475 | 35,400 | 6,455 | 1,310,315 | 426 | 212,284 | 44,486 | 1,794,704 | - | - | - | - |
| 95,008 | 39,460,597 | 168,589 | 7,615,485 | - | - | - | - | 2,333,445 | 2,845,461 | - | - | - | - |
| 22,640 | 9,512,730 | 4,951 | 451,920 | 93,269 | 5,439,559 | 1,618 | 414,105 | 141,463 | 4,485,710 | - | - | - | - |
| 117,648 | 48,973,327 | 173,540 | 8,067,405 | 93,269 | 5,439,559 | 1,618 | 414,105 | 2,474,908 | 7,331,171 | - | - | - | - |

第14- 1 表 都道府県、業種別診療費等諸率

－ 計（一般被保険者分＋退職者医療分）－

全 体

(市町村 3月～2月ベース、組合 4月～3月ベース)

| | 被 保 険 者 100 人 当 た り 受 診 件 数 | | | | | | |
|------|-----------------------------|--------|-----------|---------|---------|----------------------|---------|
| | 診 療 費 計 | | | | 調 剤 | 食 事 療 養 ・ 生 活 療 養 | 訪 問 看 護 |
| | 診 療 費 計 | 入 院 | 入 院 外 | 歯 科 | | | |
| 北海道 | 1,013.640 | 29.182 | 815.138 | 169.320 | 571.479 | 27.957 | 1.920 |
| 青森県 | 1,051.682 | 23.441 | 889.164 | 139.076 | 645.565 | 22.144 | 2.364 |
| 岩手県 | 1,101.682 | 27.042 | 897.362 | 177.279 | 635.238 | 25.847 | 2.135 |
| 宮城県 | 1,138.223 | 25.093 | 918.540 | 194.590 | 639.033 | 23.748 | 3.082 |
| 秋田県 | 1,105.579 | 28.664 | 907.967 | 168.947 | 666.191 | 27.343 | 1.512 |
| 山形県 | 1,206.176 | 25.940 | 974.791 | 205.445 | 630.355 | 24.823 | 2.623 |
| 福島県 | 1,090.589 | 25.315 | 891.731 | 173.542 | 590.978 | 23.992 | 2.591 |
| 茨城県 | 999.320 | 20.466 | 796.588 | 182.266 | 523.544 | 19.354 | 1.976 |
| 栃木県 | 1,068.255 | 21.783 | 862.793 | 183.679 | 505.719 | 20.604 | 1.753 |
| 群馬県 | 1,060.968 | 23.610 | 855.526 | 181.832 | 463.431 | 22.738 | 2.111 |
| 埼玉県 | 1,038.593 | 19.750 | 817.361 | 201.482 | 551.624 | 18.632 | 2.781 |
| 千葉県 | 1,025.427 | 20.455 | 802.329 | 202.643 | 539.197 | 19.456 | 2.320 |
| 東京都 | 1,012.556 | 18.364 | 793.235 | 200.958 | 561.271 | 17.363 | 4.195 |
| 神奈川県 | 1,079.566 | 20.603 | 857.129 | 201.835 | 622.769 | 19.515 | 3.327 |
| 新潟県 | 1,110.520 | 25.464 | 884.417 | 200.639 | 612.991 | 24.441 | 3.007 |
| 富山県 | 1,097.490 | 29.116 | 880.776 | 187.597 | 482.840 | 27.913 | 1.905 |
| 石川県 | 1,061.072 | 32.214 | 862.676 | 166.181 | 489.122 | 30.896 | 5.425 |
| 福井県 | 1,052.662 | 29.712 | 860.101 | 162.849 | 405.032 | 28.688 | 7.182 |
| 山梨県 | 1,042.105 | 24.505 | 836.826 | 180.775 | 559.718 | 23.381 | 3.145 |
| 長野県 | 1,065.707 | 23.567 | 852.796 | 189.344 | 551.425 | 22.702 | 3.264 |
| 岐阜県 | 1,159.763 | 23.280 | 905.305 | 231.178 | 552.834 | 21.806 | 3.345 |
| 静岡県 | 1,103.475 | 21.565 | 891.359 | 190.550 | 591.070 | 20.419 | 2.193 |
| 愛知県 | 1,131.581 | 19.105 | 887.383 | 225.093 | 510.236 | 18.137 | 2.889 |
| 三重県 | 1,200.290 | 25.858 | 958.633 | 215.799 | 549.331 | 24.646 | 3.852 |
| 滋賀県 | 1,088.349 | 23.399 | 866.198 | 198.752 | 548.091 | 22.340 | 4.767 |
| 京都府 | 1,061.803 | 23.274 | 840.462 | 198.066 | 442.253 | 22.204 | 4.861 |
| 大阪府 | 1,092.165 | 23.017 | 856.609 | 212.539 | 490.350 | 21.868 | 5.344 |
| 兵庫県 | 1,149.559 | 24.351 | 916.202 | 209.007 | 586.342 | 23.322 | 3.576 |
| 奈良県 | 1,116.261 | 23.653 | 878.398 | 214.210 | 473.039 | 22.416 | 5.130 |
| 和歌山県 | 1,138.857 | 23.991 | 930.195 | 184.672 | 441.552 | 22.827 | 3.070 |
| 鳥取県 | 1,093.826 | 28.969 | 873.251 | 191.607 | 530.178 | 27.591 | 3.099 |
| 島根県 | 1,208.123 | 34.007 | 981.094 | 193.022 | 646.076 | 32.844 | 4.312 |
| 岡山県 | 1,150.696 | 29.480 | 906.929 | 214.286 | 504.327 | 28.008 | 3.422 |
| 広島県 | 1,173.160 | 27.685 | 932.142 | 213.332 | 623.086 | 26.450 | 4.255 |
| 山口県 | 1,237.207 | 34.300 | 1,001.980 | 200.927 | 676.926 | 33.021 | 3.626 |
| 徳島県 | 1,149.466 | 32.691 | 918.110 | 198.666 | 459.703 | 31.542 | 3.348 |
| 香川県 | 1,166.604 | 31.979 | 929.774 | 204.852 | 568.979 | 30.811 | 2.736 |
| 愛媛県 | 1,135.086 | 30.148 | 907.887 | 197.052 | 485.571 | 28.611 | 4.439 |
| 高知県 | 1,066.728 | 33.527 | 851.317 | 181.883 | 544.846 | 32.391 | 3.334 |
| 福岡県 | 1,106.110 | 28.377 | 874.435 | 203.298 | 602.212 | 27.228 | 3.976 |
| 佐賀県 | 1,180.591 | 35.408 | 945.850 | 199.333 | 703.394 | 34.243 | 4.390 |
| 長崎県 | 1,164.146 | 36.487 | 919.845 | 207.814 | 619.384 | 35.106 | 3.012 |
| 熊本県 | 1,144.143 | 33.140 | 926.336 | 184.667 | 562.638 | 32.073 | 3.036 |
| 大分県 | 1,088.124 | 36.944 | 895.409 | 155.770 | 589.414 | 35.371 | 3.006 |
| 宮崎県 | 1,052.994 | 31.716 | 862.052 | 159.226 | 597.930 | 30.597 | 3.999 |
| 鹿児島県 | 1,112.302 | 38.058 | 897.743 | 176.501 | 593.079 | 36.772 | 2.448 |
| 沖縄県 | 797.667 | 25.323 | 638.086 | 134.257 | 433.754 | 24.311 | 2.512 |
| 医師 | 779.496 | 9.050 | 568.385 | 202.061 | 330.723 | 8.313 | 0.692 |
| 歯科医師 | 705.366 | 9.275 | 624.021 | 72.071 | 351.905 | 8.381 | 0.561 |
| 薬剤師 | 924.692 | 9.481 | 714.302 | 200.909 | 500.135 | 8.647 | 0.723 |
| 一般業種 | 904.659 | 10.147 | 693.426 | 201.086 | 432.146 | 9.198 | 0.940 |
| 建設関係 | 812.014 | 11.868 | 637.596 | 162.549 | 404.756 | 10.744 | 0.819 |
| 全国土木 | 824.377 | 9.531 | 644.516 | 170.330 | 405.975 | 8.596 | 0.764 |
| 市町村 | 1,081.683 | 24.175 | 860.573 | 196.935 | 556.234 | 23.047 | 3.367 |
| 組合 | 812.772 | 10.724 | 637.643 | 164.405 | 396.499 | 9.718 | 0.785 |
| 合計 | 1,057.840 | 22.983 | 840.807 | 194.050 | 542.071 | 21.865 | 3.138 |

第14- 1 表 都道府県、業種別診療費等諸率

－ 計（一般被保険者分＋退職者医療分）－

全 体

(市町村 3月～2月ベース、組合 4月～3月ベース)

| | 1 件 当 た り 日 数 (日) | | | | | | |
|------|---------------------|-------|-------|------|------|----------------------|---------|
| | 診 療 費 計 | | | | 調 剤 | 食 事 療 養 ・ 生 活 療 養 | 訪 問 看 護 |
| | 診 療 費 計 | 入 院 | 入 院 外 | 歯 科 | | | |
| 北海道 | 1.95 | 15.69 | 1.44 | 2.03 | 1.17 | 42.75 | 6.34 |
| 青森県 | 1.89 | 15.74 | 1.50 | 2.07 | 1.21 | 43.31 | 5.59 |
| 岩手県 | 1.90 | 17.43 | 1.45 | 1.84 | 1.16 | 49.23 | 6.28 |
| 宮城県 | 1.83 | 15.55 | 1.47 | 1.77 | 1.19 | 42.52 | 6.19 |
| 秋田県 | 1.92 | 17.62 | 1.43 | 1.91 | 1.18 | 49.13 | 6.72 |
| 山形県 | 1.84 | 16.45 | 1.48 | 1.70 | 1.18 | 45.51 | 5.84 |
| 福島県 | 1.87 | 16.71 | 1.44 | 1.91 | 1.17 | 45.93 | 5.04 |
| 茨城県 | 1.81 | 15.21 | 1.46 | 1.83 | 1.18 | 41.33 | 5.70 |
| 栃木県 | 1.87 | 16.38 | 1.50 | 1.88 | 1.22 | 45.62 | 6.70 |
| 群馬県 | 1.92 | 16.34 | 1.52 | 1.93 | 1.21 | 45.27 | 6.78 |
| 埼玉県 | 1.86 | 14.99 | 1.55 | 1.82 | 1.20 | 40.79 | 6.33 |
| 千葉県 | 1.84 | 15.01 | 1.52 | 1.78 | 1.23 | 40.87 | 6.70 |
| 東京都 | 1.84 | 14.53 | 1.55 | 1.81 | 1.22 | 39.41 | 6.37 |
| 神奈川県 | 1.85 | 14.56 | 1.55 | 1.81 | 1.20 | 39.47 | 6.40 |
| 新潟県 | 1.88 | 17.45 | 1.44 | 1.83 | 1.18 | 48.67 | 5.05 |
| 富山県 | 1.94 | 16.72 | 1.48 | 1.83 | 1.18 | 46.05 | 6.77 |
| 石川県 | 2.06 | 17.05 | 1.52 | 1.93 | 1.20 | 47.45 | 5.54 |
| 福井県 | 2.03 | 16.51 | 1.55 | 1.90 | 1.22 | 45.34 | 5.55 |
| 山梨県 | 1.93 | 16.21 | 1.52 | 1.89 | 1.20 | 44.71 | 5.54 |
| 長野県 | 1.84 | 15.49 | 1.47 | 1.80 | 1.17 | 42.40 | 4.84 |
| 岐阜県 | 1.88 | 15.64 | 1.58 | 1.66 | 1.23 | 43.89 | 6.99 |
| 静岡県 | 1.84 | 15.85 | 1.52 | 1.79 | 1.19 | 43.77 | 5.67 |
| 愛知県 | 1.80 | 14.18 | 1.55 | 1.71 | 1.22 | 37.90 | 7.76 |
| 三重県 | 1.90 | 16.47 | 1.56 | 1.67 | 1.20 | 46.12 | 6.18 |
| 滋賀県 | 1.84 | 14.97 | 1.51 | 1.73 | 1.19 | 40.62 | 5.42 |
| 京都府 | 1.93 | 14.95 | 1.60 | 1.79 | 1.23 | 40.86 | 6.34 |
| 大阪府 | 1.96 | 14.84 | 1.63 | 1.88 | 1.24 | 41.33 | 7.47 |
| 兵庫県 | 1.91 | 15.44 | 1.58 | 1.80 | 1.22 | 51.20 | 6.87 |
| 奈良県 | 1.84 | 14.88 | 1.51 | 1.74 | 1.21 | 40.87 | 6.57 |
| 和歌山県 | 1.89 | 16.29 | 1.53 | 1.88 | 1.21 | 45.29 | 8.41 |
| 鳥取県 | 1.96 | 16.58 | 1.50 | 1.82 | 1.24 | 45.91 | 7.79 |
| 島根県 | 1.99 | 17.26 | 1.50 | 1.76 | 1.22 | 48.26 | 6.14 |
| 岡山県 | 1.95 | 15.74 | 1.56 | 1.72 | 1.24 | 44.07 | 7.07 |
| 広島県 | 2.03 | 16.62 | 1.64 | 1.82 | 1.23 | 46.33 | 6.18 |
| 山口県 | 2.10 | 18.40 | 1.58 | 1.89 | 1.22 | 51.56 | 6.39 |
| 徳島県 | 2.09 | 18.67 | 1.53 | 1.91 | 1.22 | 52.92 | 7.94 |
| 香川県 | 2.14 | 17.46 | 1.67 | 1.85 | 1.24 | 48.77 | 7.96 |
| 愛媛県 | 2.04 | 16.75 | 1.59 | 1.85 | 1.22 | 47.14 | 6.06 |
| 高知県 | 2.11 | 17.83 | 1.54 | 1.87 | 1.20 | 49.43 | 6.64 |
| 福岡県 | 2.08 | 16.95 | 1.61 | 2.03 | 1.25 | 47.49 | 6.76 |
| 佐賀県 | 2.25 | 18.20 | 1.72 | 1.94 | 1.27 | 51.43 | 6.34 |
| 長崎県 | 2.16 | 17.98 | 1.61 | 1.79 | 1.23 | 50.03 | 6.29 |
| 熊本県 | 2.11 | 18.04 | 1.58 | 1.92 | 1.23 | 51.05 | 6.62 |
| 大分県 | 2.18 | 17.45 | 1.57 | 2.08 | 1.22 | 49.57 | 7.38 |
| 宮崎県 | 2.16 | 17.86 | 1.60 | 2.08 | 1.21 | 50.34 | 6.10 |
| 鹿児島県 | 2.26 | 18.57 | 1.62 | 2.01 | 1.21 | 53.00 | 8.10 |
| 沖縄県 | 2.10 | 17.07 | 1.54 | 1.94 | 1.17 | 48.50 | 7.64 |
| 医師 | 1.53 | 9.58 | 1.39 | 1.59 | 1.20 | 24.28 | 7.24 |
| 歯科医師 | 1.48 | 9.23 | 1.36 | 1.52 | 1.17 | 23.64 | 6.59 |
| 薬剤師 | 1.55 | 9.12 | 1.42 | 1.63 | 1.23 | 23.24 | 6.62 |
| 一般業種 | 1.58 | 9.20 | 1.44 | 1.70 | 1.20 | 23.22 | 6.66 |
| 建設関係 | 1.63 | 10.17 | 1.44 | 1.78 | 1.20 | 25.97 | 6.51 |
| 全国土木 | 1.55 | 9.24 | 1.40 | 1.68 | 1.20 | 23.26 | 5.80 |
| 市町村 | 1.92 | 15.91 | 1.55 | 1.84 | 1.21 | 44.35 | 6.58 |
| 組合 | 1.59 | 9.79 | 1.42 | 1.72 | 1.20 | 24.91 | 6.51 |
| 合計 | 1.90 | 15.66 | 1.54 | 1.83 | 1.21 | 43.58 | 6.57 |

第14-1表 都道府県、業種別診療費等諸率

－計（一般被保険者分＋退職者医療分）－

全 体

(市町村 3月～2月ベース、組合 4月～3月ベース)

| | 1 件 当 た り 医 療 費 (円) | | | | | | |
|------|-----------------------|---------|--------|--------|--------|----------------------|---------|
| | 診 療 費 計 | | | | 調 剤 | 食 事 療 養 ・ 生 活 療 養 | 訪 問 看 護 |
| | 診 療 費 計 | 入 院 | 入 院 外 | 歯 科 | | | |
| 北海道 | 31,182 | 565,989 | 15,313 | 15,407 | 12,877 | 28,410 | 71,425 |
| 青森県 | 25,776 | 551,497 | 13,602 | 15,003 | 11,747 | 28,940 | 62,821 |
| 岩手県 | 26,617 | 527,890 | 14,018 | 13,929 | 11,876 | 32,935 | 74,312 |
| 宮城県 | 25,883 | 542,799 | 14,700 | 12,014 | 11,251 | 28,298 | 66,898 |
| 秋田県 | 27,826 | 551,843 | 13,680 | 14,942 | 12,471 | 32,547 | 72,987 |
| 山形県 | 25,015 | 557,892 | 13,593 | 11,926 | 11,382 | 30,403 | 65,532 |
| 福島県 | 25,878 | 533,129 | 13,968 | 13,084 | 11,905 | 30,094 | 55,728 |
| 茨城県 | 24,798 | 542,219 | 14,347 | 12,376 | 12,312 | 27,303 | 64,717 |
| 栃木県 | 25,617 | 551,904 | 15,206 | 12,107 | 11,231 | 30,310 | 75,942 |
| 群馬県 | 26,069 | 544,284 | 14,728 | 12,143 | 11,708 | 30,045 | 77,528 |
| 埼玉県 | 25,259 | 581,120 | 15,129 | 11,868 | 11,585 | 27,150 | 70,433 |
| 千葉県 | 25,785 | 574,547 | 15,219 | 12,226 | 11,762 | 27,037 | 74,084 |
| 東京都 | 24,472 | 580,603 | 14,686 | 12,283 | 11,042 | 26,068 | 68,743 |
| 神奈川県 | 25,159 | 583,501 | 14,600 | 13,004 | 11,211 | 26,099 | 70,738 |
| 新潟県 | 26,568 | 547,559 | 14,652 | 12,971 | 10,992 | 32,228 | 55,559 |
| 富山県 | 28,491 | 535,931 | 15,158 | 12,333 | 12,543 | 30,717 | 77,824 |
| 石川県 | 31,520 | 545,107 | 15,789 | 13,628 | 13,641 | 31,662 | 65,527 |
| 福井県 | 31,490 | 552,086 | 16,916 | 13,482 | 14,377 | 29,775 | 60,269 |
| 山梨県 | 26,596 | 529,658 | 14,804 | 12,991 | 11,960 | 29,754 | 66,416 |
| 長野県 | 26,272 | 565,559 | 14,469 | 12,304 | 12,366 | 28,219 | 55,436 |
| 岐阜県 | 25,695 | 561,447 | 15,513 | 11,616 | 11,495 | 29,149 | 80,286 |
| 静岡県 | 25,821 | 578,326 | 15,457 | 11,776 | 10,761 | 29,142 | 63,375 |
| 愛知県 | 23,500 | 572,123 | 14,552 | 12,211 | 11,139 | 25,224 | 92,778 |
| 三重県 | 26,064 | 558,374 | 14,978 | 11,527 | 11,508 | 30,729 | 70,309 |
| 滋賀県 | 26,516 | 585,952 | 14,791 | 11,755 | 12,462 | 26,875 | 61,342 |
| 京都府 | 28,438 | 600,757 | 16,239 | 12,950 | 13,757 | 27,144 | 67,823 |
| 大阪府 | 27,765 | 590,210 | 15,990 | 14,311 | 12,165 | 26,979 | 79,704 |
| 兵庫県 | 26,536 | 577,765 | 14,847 | 13,555 | 11,574 | 28,251 | 75,651 |
| 奈良県 | 27,173 | 571,364 | 16,249 | 11,878 | 10,634 | 27,302 | 68,955 |
| 和歌山県 | 26,101 | 562,299 | 14,805 | 13,346 | 12,573 | 30,196 | 93,315 |
| 鳥取県 | 29,267 | 574,170 | 14,755 | 13,024 | 12,999 | 30,368 | 85,859 |
| 島根県 | 29,837 | 562,227 | 14,714 | 12,908 | 12,556 | 32,020 | 66,454 |
| 岡山県 | 30,120 | 558,475 | 16,957 | 13,144 | 11,409 | 29,160 | 76,789 |
| 広島県 | 27,569 | 550,604 | 15,220 | 13,649 | 11,436 | 30,926 | 66,375 |
| 山口県 | 29,030 | 544,663 | 14,529 | 13,319 | 11,277 | 34,416 | 71,369 |
| 徳島県 | 29,633 | 522,915 | 15,492 | 13,811 | 12,650 | 35,144 | 90,879 |
| 香川県 | 30,475 | 548,443 | 16,308 | 13,918 | 12,910 | 32,046 | 93,051 |
| 愛媛県 | 28,575 | 529,230 | 15,529 | 12,085 | 12,618 | 31,505 | 65,818 |
| 高知県 | 32,093 | 558,524 | 15,378 | 13,292 | 13,155 | 33,493 | 72,133 |
| 福岡県 | 27,508 | 552,557 | 13,735 | 13,460 | 10,361 | 31,789 | 76,768 |
| 佐賀県 | 30,086 | 530,695 | 14,982 | 12,828 | 10,456 | 34,091 | 69,168 |
| 長崎県 | 29,706 | 517,128 | 14,261 | 12,489 | 11,345 | 33,514 | 69,109 |
| 熊本県 | 29,376 | 517,301 | 15,267 | 12,589 | 10,685 | 33,784 | 75,019 |
| 大分県 | 32,322 | 511,963 | 15,656 | 14,362 | 11,923 | 32,779 | 84,865 |
| 宮崎県 | 29,687 | 506,283 | 14,987 | 14,340 | 10,472 | 33,401 | 68,576 |
| 鹿児島県 | 32,414 | 512,631 | 15,937 | 12,674 | 10,525 | 35,257 | 90,464 |
| 沖縄県 | 32,795 | 557,735 | 15,981 | 13,690 | 11,402 | 32,080 | 89,647 |
| 医師 | 18,777 | 552,755 | 13,051 | 10,966 | 11,661 | 16,058 | 85,691 |
| 歯科医師 | 18,000 | 498,473 | 11,569 | 11,854 | 9,533 | 15,540 | 78,774 |
| 薬剤師 | 16,400 | 524,496 | 11,122 | 11,190 | 10,821 | 15,340 | 79,376 |
| 一般業種 | 18,012 | 543,523 | 12,072 | 11,978 | 8,988 | 15,389 | 73,986 |
| 建設関係 | 20,194 | 544,145 | 12,364 | 12,648 | 9,441 | 17,299 | 76,163 |
| 全国土木 | 17,303 | 512,335 | 11,397 | 11,948 | 8,772 | 15,405 | 66,261 |
| 市町村 | 26,824 | 561,264 | 15,001 | 12,878 | 11,579 | 29,185 | 72,871 |
| 組合 | 19,073 | 536,595 | 12,152 | 12,158 | 9,515 | 16,546 | 75,559 |
| 合計 | 26,296 | 560,244 | 14,810 | 12,824 | 11,445 | 28,687 | 72,931 |

第14-1表 都道府県、業種別診療費等諸率

－計（一般被保険者分＋退職者医療分）－

全 体

(市町村 3月～2月ベース、組合 4月～3月ベース)

| | 1 日 当 た り 医 療 費 (円) | | | | | | |
|------|-----------------------|--------|--------|-------|--------|----------------------|---------|
| | 診 療 費 計 | | | | 調 剤 | 食 事 療 養 ・ 生 活 療 養 | 訪 問 看 護 |
| | 診 療 費 計 | 入 院 | 入 院 外 | 歯 科 | | | |
| 北海道 | 15,985 | 36,064 | 10,611 | 7,605 | 10,971 | 665 | 11,274 |
| 青森県 | 13,618 | 35,035 | 9,068 | 7,247 | 9,735 | 668 | 11,228 |
| 岩手県 | 13,975 | 30,287 | 9,671 | 7,569 | 10,197 | 669 | 11,825 |
| 宮城県 | 14,143 | 34,916 | 10,008 | 6,798 | 9,436 | 666 | 10,800 |
| 秋田県 | 14,464 | 31,313 | 9,566 | 7,809 | 10,588 | 662 | 10,868 |
| 山形県 | 13,604 | 33,910 | 9,195 | 7,000 | 9,633 | 668 | 11,213 |
| 福島県 | 13,836 | 31,898 | 9,685 | 6,868 | 10,176 | 655 | 11,062 |
| 茨城県 | 13,719 | 35,638 | 9,840 | 6,764 | 10,395 | 661 | 11,348 |
| 栃木県 | 13,685 | 33,684 | 10,113 | 6,437 | 9,220 | 664 | 11,343 |
| 群馬県 | 13,603 | 33,308 | 9,720 | 6,288 | 9,696 | 664 | 11,429 |
| 埼玉県 | 13,610 | 38,757 | 9,770 | 6,538 | 9,633 | 666 | 11,131 |
| 千葉県 | 14,009 | 38,273 | 10,015 | 6,861 | 9,597 | 662 | 11,065 |
| 東京都 | 13,315 | 39,967 | 9,466 | 6,789 | 9,087 | 662 | 10,792 |
| 神奈川県 | 13,632 | 40,076 | 9,437 | 7,166 | 9,369 | 661 | 11,061 |
| 新潟県 | 14,130 | 31,373 | 10,147 | 7,098 | 9,326 | 662 | 10,997 |
| 富山県 | 14,658 | 32,056 | 10,245 | 6,740 | 10,634 | 667 | 11,489 |
| 石川県 | 15,309 | 31,966 | 10,356 | 7,074 | 11,330 | 667 | 11,822 |
| 福井県 | 15,533 | 33,439 | 10,900 | 7,115 | 11,781 | 657 | 10,868 |
| 山梨県 | 13,801 | 32,679 | 9,759 | 6,874 | 9,996 | 665 | 11,993 |
| 長野県 | 14,315 | 36,517 | 9,870 | 6,840 | 10,535 | 666 | 11,457 |
| 岐阜県 | 13,669 | 35,889 | 9,804 | 7,004 | 9,381 | 664 | 11,485 |
| 静岡県 | 13,998 | 36,481 | 10,191 | 6,566 | 9,056 | 666 | 11,168 |
| 愛知県 | 13,075 | 40,354 | 9,363 | 7,160 | 9,094 | 666 | 11,954 |
| 三重県 | 13,727 | 33,898 | 9,622 | 6,896 | 9,555 | 666 | 11,381 |
| 滋賀県 | 14,407 | 39,133 | 9,787 | 6,798 | 10,466 | 662 | 11,327 |
| 京都府 | 14,753 | 40,194 | 10,160 | 7,215 | 11,174 | 664 | 10,693 |
| 大阪府 | 14,175 | 39,762 | 9,791 | 7,630 | 9,806 | 653 | 10,669 |
| 兵庫県 | 13,891 | 37,427 | 9,423 | 7,526 | 9,479 | 552 | 11,004 |
| 奈良県 | 14,797 | 38,397 | 10,767 | 6,836 | 8,774 | 668 | 10,492 |
| 和歌山県 | 13,783 | 34,519 | 9,705 | 7,103 | 10,353 | 667 | 11,099 |
| 鳥取県 | 14,943 | 34,637 | 9,810 | 7,156 | 10,471 | 662 | 11,027 |
| 島根県 | 14,999 | 32,576 | 9,780 | 7,323 | 10,303 | 663 | 10,825 |
| 岡山県 | 15,408 | 35,476 | 10,859 | 7,631 | 9,173 | 662 | 10,863 |
| 広島県 | 13,607 | 33,127 | 9,287 | 7,481 | 9,278 | 667 | 10,738 |
| 山口県 | 13,830 | 29,601 | 9,184 | 7,028 | 9,238 | 667 | 11,174 |
| 徳島県 | 14,209 | 28,010 | 10,109 | 7,224 | 10,374 | 664 | 11,443 |
| 香川県 | 14,271 | 31,412 | 9,753 | 7,535 | 10,423 | 657 | 11,691 |
| 愛媛県 | 14,011 | 31,587 | 9,749 | 6,547 | 10,344 | 668 | 10,866 |
| 高知県 | 15,228 | 31,328 | 9,990 | 7,110 | 10,937 | 678 | 10,867 |
| 福岡県 | 13,215 | 32,592 | 8,526 | 6,631 | 8,315 | 669 | 11,358 |
| 佐賀県 | 13,381 | 29,157 | 8,726 | 6,626 | 8,223 | 663 | 10,906 |
| 長崎県 | 13,779 | 28,761 | 8,858 | 6,963 | 9,204 | 670 | 10,993 |
| 熊本県 | 13,914 | 28,674 | 9,661 | 6,570 | 8,708 | 662 | 11,324 |
| 大分県 | 14,820 | 29,335 | 9,981 | 6,907 | 9,774 | 661 | 11,502 |
| 宮崎県 | 13,723 | 28,347 | 9,359 | 6,897 | 8,656 | 664 | 11,249 |
| 鹿児島県 | 14,343 | 27,600 | 9,854 | 6,305 | 8,721 | 665 | 11,165 |
| 沖縄県 | 15,633 | 32,666 | 10,399 | 7,059 | 9,714 | 661 | 11,727 |
| 医師 | 12,247 | 57,690 | 9,422 | 6,901 | 9,756 | 661 | 11,829 |
| 歯科医師 | 12,144 | 54,009 | 8,491 | 7,790 | 8,122 | 657 | 11,947 |
| 薬剤師 | 10,602 | 57,481 | 7,811 | 6,877 | 8,829 | 660 | 11,990 |
| 一般業種 | 11,380 | 59,099 | 8,398 | 7,047 | 7,511 | 663 | 11,103 |
| 建設関係 | 12,353 | 53,531 | 8,597 | 7,095 | 7,846 | 666 | 11,697 |
| 全国土木 | 11,160 | 55,423 | 8,127 | 7,111 | 7,331 | 662 | 11,431 |
| 市町村 | 13,967 | 35,272 | 9,699 | 7,012 | 9,562 | 658 | 11,082 |
| 組合 | 11,994 | 54,817 | 8,557 | 7,089 | 7,938 | 664 | 11,611 |
| 合計 | 13,854 | 35,778 | 9,628 | 7,018 | 9,458 | 658 | 11,093 |

第14-1表 都道府県、業種別診療費等諸率

－計（一般被保険者分＋退職者医療分）－

全 体

(市町村 3月～2月ベース、組合 4月～3月ベース)

| | 1 人 当 た り 医 療 費 (円) | | | | | | | | |
|------|-----------------------|---------|---------|--------|--------|---------------|---------|---------------|-------------------|
| | 診 療 費 計 | | | | 調 剤 | 食事療養 ・生活療養 | 訪 問 看 護 | 療養の給付等 合 計 | 療養諸費合計 (実績医療費) |
| | 診 療 費 計 | 入 院 | 入 院 外 | 歯 科 | | | | | |
| 北海道 | 316,075 | 165,166 | 124,822 | 26,087 | 73,591 | 7,943 | 1,371 | 398,980 | 401,975 |
| 青森県 | 271,084 | 129,276 | 120,941 | 20,866 | 75,834 | 6,409 | 1,485 | 354,811 | 357,063 |
| 岩手県 | 293,236 | 142,749 | 125,793 | 24,694 | 75,438 | 8,513 | 1,586 | 378,772 | 380,999 |
| 宮城県 | 294,609 | 136,203 | 135,028 | 23,377 | 71,898 | 6,720 | 2,062 | 375,289 | 378,507 |
| 秋田県 | 307,639 | 158,181 | 124,213 | 25,244 | 83,078 | 8,899 | 1,104 | 400,720 | 403,486 |
| 山形県 | 301,721 | 144,716 | 132,504 | 24,501 | 71,744 | 7,547 | 1,719 | 382,732 | 385,433 |
| 福島県 | 282,223 | 134,962 | 124,554 | 22,707 | 70,354 | 7,220 | 1,444 | 361,241 | 364,166 |
| 茨城県 | 247,815 | 110,968 | 114,289 | 22,557 | 64,458 | 5,284 | 1,279 | 318,836 | 321,370 |
| 栃木県 | 273,654 | 120,222 | 131,195 | 22,238 | 56,797 | 6,245 | 1,331 | 338,028 | 341,653 |
| 群馬県 | 276,585 | 128,503 | 126,002 | 22,079 | 54,259 | 6,832 | 1,637 | 339,312 | 342,814 |
| 埼玉県 | 262,340 | 114,769 | 123,659 | 23,912 | 63,904 | 5,059 | 1,959 | 333,261 | 337,864 |
| 千葉県 | 264,406 | 117,523 | 122,109 | 24,774 | 63,421 | 5,260 | 1,718 | 334,806 | 338,528 |
| 東京都 | 247,798 | 106,620 | 116,494 | 24,683 | 61,973 | 4,526 | 2,884 | 317,180 | 322,422 |
| 神奈川県 | 271,605 | 120,216 | 125,143 | 26,246 | 69,817 | 5,093 | 2,354 | 348,869 | 353,301 |
| 新潟県 | 295,041 | 139,431 | 129,585 | 26,024 | 67,378 | 7,877 | 1,671 | 371,967 | 374,748 |
| 富山県 | 312,689 | 156,044 | 133,508 | 23,137 | 60,562 | 8,574 | 1,483 | 383,308 | 388,389 |
| 石川県 | 334,455 | 175,603 | 136,204 | 22,647 | 66,723 | 9,782 | 3,555 | 414,514 | 418,404 |
| 福井県 | 331,488 | 164,036 | 145,497 | 21,956 | 58,230 | 8,542 | 4,329 | 402,589 | 405,741 |
| 山梨県 | 277,159 | 129,790 | 123,885 | 23,484 | 66,941 | 6,957 | 2,089 | 353,146 | 356,970 |
| 長野県 | 279,978 | 133,287 | 123,395 | 23,296 | 68,189 | 6,406 | 1,809 | 356,383 | 360,137 |
| 岐阜県 | 298,000 | 130,707 | 140,439 | 26,854 | 63,549 | 6,356 | 2,686 | 370,592 | 375,062 |
| 静岡県 | 284,931 | 124,717 | 137,774 | 22,439 | 63,606 | 5,956 | 1,390 | 355,883 | 358,877 |
| 愛知県 | 265,918 | 109,304 | 129,128 | 27,486 | 56,836 | 4,575 | 2,681 | 330,010 | 333,816 |
| 三重県 | 312,840 | 144,383 | 143,581 | 24,875 | 63,219 | 7,573 | 2,709 | 386,341 | 389,331 |
| 滋賀県 | 288,585 | 137,106 | 128,115 | 23,364 | 68,303 | 6,004 | 2,924 | 365,815 | 369,677 |
| 京都府 | 301,959 | 139,823 | 136,485 | 25,650 | 60,842 | 6,027 | 3,297 | 372,125 | 378,252 |
| 大阪府 | 303,243 | 135,851 | 136,976 | 30,417 | 59,652 | 5,900 | 4,259 | 373,054 | 382,152 |
| 兵庫県 | 305,047 | 140,689 | 136,027 | 28,332 | 67,861 | 6,589 | 2,705 | 382,202 | 386,910 |
| 奈良県 | 303,319 | 135,144 | 142,731 | 25,444 | 50,302 | 6,120 | 3,537 | 363,278 | 367,651 |
| 和歌山県 | 297,257 | 134,899 | 137,711 | 24,646 | 55,515 | 6,893 | 2,865 | 362,529 | 368,813 |
| 鳥取県 | 320,132 | 166,331 | 128,847 | 24,955 | 68,916 | 8,379 | 2,661 | 400,088 | 401,962 |
| 島根県 | 360,473 | 191,195 | 144,363 | 24,916 | 81,124 | 10,516 | 2,866 | 454,979 | 456,794 |
| 岡山県 | 346,592 | 164,638 | 153,787 | 28,166 | 57,537 | 8,167 | 2,628 | 414,924 | 417,243 |
| 広島県 | 323,424 | 152,436 | 141,870 | 29,118 | 71,258 | 8,180 | 2,825 | 405,687 | 408,677 |
| 山口県 | 359,163 | 186,821 | 145,581 | 26,761 | 76,335 | 11,364 | 2,588 | 449,450 | 452,340 |
| 徳島県 | 340,619 | 170,944 | 142,237 | 27,438 | 58,152 | 11,085 | 3,042 | 412,899 | 417,095 |
| 香川県 | 355,520 | 175,385 | 151,624 | 28,511 | 73,455 | 9,874 | 2,546 | 441,395 | 444,668 |
| 愛媛県 | 324,351 | 159,551 | 140,986 | 23,814 | 61,269 | 9,014 | 2,921 | 397,555 | 400,451 |
| 高知県 | 342,349 | 187,258 | 130,915 | 24,176 | 71,674 | 10,849 | 2,405 | 427,276 | 430,209 |
| 福岡県 | 304,266 | 156,800 | 120,103 | 27,363 | 62,398 | 8,656 | 3,052 | 378,372 | 382,885 |
| 佐賀県 | 355,191 | 187,910 | 141,711 | 25,570 | 73,548 | 11,674 | 3,036 | 443,449 | 447,307 |
| 長崎県 | 345,821 | 188,685 | 131,182 | 25,955 | 70,270 | 11,766 | 2,082 | 429,938 | 434,336 |
| 熊本県 | 336,106 | 171,434 | 141,424 | 23,248 | 60,120 | 10,836 | 2,277 | 409,338 | 412,222 |
| 大分県 | 351,699 | 189,141 | 140,186 | 22,372 | 70,274 | 11,594 | 2,551 | 436,118 | 439,418 |
| 宮崎県 | 312,603 | 160,574 | 129,196 | 22,832 | 62,612 | 10,220 | 2,742 | 388,177 | 391,226 |
| 鹿児島県 | 360,542 | 195,099 | 143,073 | 22,370 | 62,423 | 12,965 | 2,215 | 438,144 | 441,888 |
| 沖縄県 | 261,591 | 141,237 | 101,974 | 18,380 | 49,459 | 7,799 | 2,252 | 321,100 | 323,239 |
| 医師 | 146,365 | 50,026 | 74,182 | 22,157 | 38,566 | 1,335 | 593 | 186,859 | 188,636 |
| 歯科医師 | 126,968 | 46,232 | 72,192 | 8,543 | 33,546 | 1,302 | 442 | 162,259 | 164,871 |
| 薬剤師 | 151,650 | 49,727 | 79,442 | 22,481 | 54,119 | 1,326 | 574 | 207,669 | 210,327 |
| 一般業種 | 162,948 | 55,153 | 83,709 | 24,086 | 38,841 | 1,416 | 695 | 203,900 | 208,597 |
| 建設関係 | 163,975 | 64,581 | 78,835 | 20,559 | 38,215 | 1,859 | 624 | 204,671 | 207,913 |
| 全国土木 | 142,639 | 48,831 | 73,458 | 20,351 | 35,614 | 1,324 | 506 | 180,084 | 182,428 |
| 市町村 | 290,146 | 135,687 | 129,099 | 25,361 | 64,406 | 6,726 | 2,453 | 363,732 | 367,989 |
| 組合 | 155,021 | 57,546 | 77,486 | 19,989 | 37,726 | 1,608 | 593 | 194,948 | 198,003 |
| 合計 | 278,165 | 128,758 | 124,522 | 24,885 | 62,040 | 6,273 | 2,289 | 348,767 | 352,917 |

第14- 1 表 都道府県、業種別診療費等諸率

—一般被保険者分—

全 体

(市町村 3月～2月ベース、組合 4月～3月ベース)

| | 1 件 当 た り 日 数 (日) | | | | | | |
|------|---------------------|-------|-------|------|------|----------------------|---------|
| | 診 療 費 計 | | | | 調 剤 | 食 事 療 養 ・ 生 活 療 養 | 訪 問 看 護 |
| | 診 療 費 計 | 入 院 | 入 院 外 | 歯 科 | | | |
| 北海道 | 1.95 | 15.69 | 1.44 | 2.03 | 1.17 | 42.75 | 6.32 |
| 青森県 | 1.89 | 15.76 | 1.50 | 2.07 | 1.21 | 43.36 | 5.63 |
| 岩手県 | 1.91 | 17.44 | 1.45 | 1.84 | 1.16 | 49.27 | 6.28 |
| 宮城県 | 1.83 | 15.55 | 1.47 | 1.77 | 1.19 | 42.56 | 6.19 |
| 秋田県 | 1.93 | 17.62 | 1.43 | 1.91 | 1.18 | 49.19 | 6.60 |
| 山形県 | 1.84 | 16.47 | 1.48 | 1.70 | 1.18 | 45.59 | 5.83 |
| 福島県 | 1.87 | 16.73 | 1.44 | 1.90 | 1.17 | 45.97 | 5.05 |
| 茨城県 | 1.81 | 15.22 | 1.46 | 1.83 | 1.18 | 41.34 | 5.70 |
| 栃木県 | 1.87 | 16.39 | 1.50 | 1.88 | 1.22 | 45.65 | 6.70 |
| 群馬県 | 1.92 | 16.33 | 1.52 | 1.93 | 1.21 | 45.29 | 6.77 |
| 埼玉県 | 1.86 | 15.00 | 1.55 | 1.82 | 1.20 | 40.79 | 6.32 |
| 千葉県 | 1.84 | 15.01 | 1.52 | 1.78 | 1.23 | 40.87 | 6.69 |
| 東京都 | 1.84 | 14.53 | 1.55 | 1.81 | 1.22 | 39.42 | 6.37 |
| 神奈川県 | 1.85 | 14.56 | 1.55 | 1.81 | 1.20 | 39.46 | 6.39 |
| 新潟県 | 1.88 | 17.47 | 1.44 | 1.83 | 1.18 | 48.72 | 5.04 |
| 富山県 | 1.94 | 16.72 | 1.48 | 1.83 | 1.18 | 46.07 | 6.75 |
| 石川県 | 2.06 | 17.07 | 1.52 | 1.93 | 1.20 | 47.51 | 5.51 |
| 福井県 | 2.03 | 16.52 | 1.55 | 1.89 | 1.22 | 45.39 | 5.52 |
| 山梨県 | 1.93 | 16.21 | 1.52 | 1.89 | 1.20 | 44.74 | 5.52 |
| 長野県 | 1.84 | 15.49 | 1.47 | 1.80 | 1.17 | 42.31 | 4.84 |
| 岐阜県 | 1.88 | 15.64 | 1.58 | 1.66 | 1.23 | 43.88 | 6.97 |
| 静岡県 | 1.84 | 15.86 | 1.52 | 1.79 | 1.19 | 43.85 | 5.65 |
| 愛知県 | 1.80 | 14.17 | 1.55 | 1.71 | 1.22 | 37.89 | 7.76 |
| 三重県 | 1.90 | 16.48 | 1.56 | 1.67 | 1.20 | 46.15 | 6.17 |
| 滋賀県 | 1.84 | 14.97 | 1.51 | 1.73 | 1.19 | 40.59 | 5.40 |
| 京都府 | 1.93 | 14.94 | 1.60 | 1.80 | 1.23 | 40.86 | 6.35 |
| 大阪府 | 1.96 | 14.85 | 1.63 | 1.88 | 1.24 | 41.34 | 7.47 |
| 兵庫県 | 1.91 | 15.44 | 1.58 | 1.80 | 1.22 | 51.25 | 6.88 |
| 奈良県 | 1.84 | 14.89 | 1.51 | 1.74 | 1.21 | 40.85 | 6.57 |
| 和歌山県 | 1.89 | 16.30 | 1.53 | 1.88 | 1.21 | 45.34 | 8.41 |
| 鳥取県 | 1.96 | 16.58 | 1.50 | 1.82 | 1.24 | 45.90 | 7.78 |
| 島根県 | 1.99 | 17.27 | 1.50 | 1.76 | 1.22 | 48.29 | 6.16 |
| 岡山県 | 1.95 | 15.74 | 1.56 | 1.72 | 1.24 | 44.07 | 7.07 |
| 広島県 | 2.03 | 16.62 | 1.64 | 1.82 | 1.23 | 46.33 | 6.18 |
| 山口県 | 2.10 | 18.41 | 1.58 | 1.89 | 1.22 | 51.59 | 6.39 |
| 徳島県 | 2.09 | 18.68 | 1.53 | 1.91 | 1.22 | 52.96 | 7.95 |
| 香川県 | 2.14 | 17.46 | 1.67 | 1.85 | 1.24 | 48.76 | 7.92 |
| 愛媛県 | 2.04 | 16.76 | 1.59 | 1.85 | 1.22 | 47.15 | 6.04 |
| 高知県 | 2.11 | 17.84 | 1.54 | 1.87 | 1.20 | 49.48 | 6.65 |
| 福岡県 | 2.08 | 16.95 | 1.61 | 2.03 | 1.25 | 47.50 | 6.75 |
| 佐賀県 | 2.25 | 18.21 | 1.72 | 1.94 | 1.27 | 51.45 | 6.35 |
| 長崎県 | 2.16 | 17.99 | 1.61 | 1.79 | 1.23 | 50.07 | 6.25 |
| 熊本県 | 2.11 | 18.05 | 1.58 | 1.92 | 1.23 | 51.10 | 6.62 |
| 大分県 | 2.18 | 17.46 | 1.57 | 2.08 | 1.22 | 49.59 | 7.37 |
| 宮崎県 | 2.16 | 17.87 | 1.60 | 2.08 | 1.21 | 50.38 | 6.08 |
| 鹿児島県 | 2.26 | 18.59 | 1.62 | 2.01 | 1.21 | 53.04 | 8.08 |
| 沖縄県 | 2.10 | 17.09 | 1.54 | 1.94 | 1.17 | 48.55 | 7.63 |
| 医師 | 1.53 | 9.58 | 1.39 | 1.59 | 1.20 | 24.28 | 7.24 |
| 歯科医師 | 1.48 | 9.23 | 1.36 | 1.52 | 1.17 | 23.64 | 6.59 |
| 薬剤師 | 1.55 | 9.12 | 1.42 | 1.63 | 1.23 | 23.24 | 6.62 |
| 一般業種 | 1.58 | 9.20 | 1.44 | 1.70 | 1.20 | 23.22 | 6.66 |
| 建設関係 | 1.63 | 10.17 | 1.44 | 1.78 | 1.20 | 25.97 | 6.51 |
| 全国土木 | 1.55 | 9.24 | 1.40 | 1.68 | 1.20 | 23.26 | 5.80 |
| 市町村 | 1.92 | 15.92 | 1.55 | 1.84 | 1.21 | 44.36 | 6.57 |
| 組合 | 1.59 | 9.79 | 1.42 | 1.72 | 1.20 | 24.91 | 6.51 |
| 合計 | 1.90 | 15.66 | 1.54 | 1.83 | 1.21 | 43.59 | 6.57 |

第14- 1 表 都道府県、業種別診療費等諸率

—一般被保険者分—

全 体

(市町村 3月～2月ベース、組合 4月～3月ベース)

| | 1 件 当 た り 医 療 費 (円) | | | | | | |
|------|-----------------------|---------|--------|--------|--------|----------------------|---------|
| | 診 療 費 計 | | | | 調 剤 | 食 事 療 養 ・ 生 活 療 養 | 訪 問 看 護 |
| | 診 療 費 計 | 入 院 | 入 院 外 | 歯 科 | | | |
| 北海道 | 31,158 | 565,725 | 15,298 | 15,408 | 12,868 | 28,411 | 71,269 |
| 青森県 | 25,771 | 551,201 | 13,591 | 15,001 | 11,736 | 28,974 | 63,173 |
| 岩手県 | 26,648 | 527,706 | 14,019 | 13,928 | 11,876 | 32,965 | 74,246 |
| 宮城県 | 25,884 | 542,511 | 14,700 | 12,013 | 11,249 | 28,321 | 66,820 |
| 秋田県 | 27,849 | 550,850 | 13,686 | 14,939 | 12,462 | 32,583 | 71,287 |
| 山形県 | 25,031 | 557,040 | 13,591 | 11,926 | 11,379 | 30,452 | 65,236 |
| 福島県 | 25,894 | 533,013 | 13,964 | 13,085 | 11,901 | 30,122 | 55,790 |
| 茨城県 | 24,790 | 542,038 | 14,334 | 12,376 | 12,308 | 27,310 | 64,737 |
| 栃木県 | 25,624 | 551,755 | 15,191 | 12,110 | 11,229 | 30,335 | 75,796 |
| 群馬県 | 26,062 | 543,613 | 14,707 | 12,145 | 11,709 | 30,061 | 77,359 |
| 埼玉県 | 25,247 | 580,978 | 15,118 | 11,869 | 11,581 | 27,152 | 70,268 |
| 千葉県 | 25,780 | 574,371 | 15,210 | 12,228 | 11,762 | 27,041 | 74,049 |
| 東京都 | 24,470 | 580,477 | 14,682 | 12,285 | 11,038 | 26,074 | 68,739 |
| 神奈川県 | 25,149 | 583,346 | 14,591 | 13,005 | 11,205 | 26,094 | 70,718 |
| 新潟県 | 26,576 | 547,368 | 14,641 | 12,964 | 10,993 | 32,265 | 55,464 |
| 富山県 | 28,482 | 535,478 | 15,156 | 12,336 | 12,534 | 30,722 | 77,663 |
| 石川県 | 31,514 | 544,965 | 15,765 | 13,631 | 13,623 | 31,695 | 65,187 |
| 福井県 | 31,501 | 552,017 | 16,887 | 13,490 | 14,367 | 29,815 | 59,766 |
| 山梨県 | 26,589 | 529,373 | 14,783 | 12,994 | 11,959 | 29,771 | 66,323 |
| 長野県 | 26,271 | 565,129 | 14,459 | 12,305 | 12,349 | 28,223 | 55,422 |
| 岐阜県 | 25,675 | 560,955 | 15,500 | 11,618 | 11,500 | 29,148 | 80,046 |
| 静岡県 | 25,822 | 577,937 | 15,456 | 11,775 | 10,761 | 29,186 | 63,184 |
| 愛知県 | 23,476 | 571,595 | 14,532 | 12,211 | 11,136 | 25,218 | 92,743 |
| 三重県 | 26,063 | 557,916 | 14,971 | 11,528 | 11,511 | 30,746 | 70,213 |
| 滋賀県 | 26,521 | 585,934 | 14,787 | 11,758 | 12,454 | 26,857 | 61,142 |
| 京都府 | 28,436 | 600,660 | 16,232 | 12,953 | 13,752 | 27,140 | 67,917 |
| 大阪府 | 27,759 | 589,873 | 15,983 | 14,316 | 12,162 | 26,986 | 79,703 |
| 兵庫県 | 26,524 | 577,555 | 14,830 | 13,558 | 11,567 | 28,256 | 75,711 |
| 奈良県 | 27,178 | 571,088 | 16,247 | 11,880 | 10,630 | 27,283 | 68,916 |
| 和歌山県 | 26,106 | 562,382 | 14,793 | 13,354 | 12,568 | 30,228 | 93,281 |
| 鳥取県 | 29,315 | 574,497 | 14,745 | 13,035 | 12,952 | 30,370 | 85,861 |
| 島根県 | 29,850 | 561,987 | 14,701 | 12,912 | 12,545 | 32,037 | 66,661 |
| 岡山県 | 30,103 | 558,371 | 16,947 | 13,146 | 11,405 | 29,161 | 76,787 |
| 広島県 | 27,552 | 550,517 | 15,206 | 13,649 | 11,438 | 30,920 | 66,400 |
| 山口県 | 29,019 | 544,500 | 14,520 | 13,315 | 11,268 | 34,432 | 71,403 |
| 徳島県 | 29,647 | 522,569 | 15,471 | 13,808 | 12,658 | 35,169 | 90,914 |
| 香川県 | 30,483 | 548,140 | 16,309 | 13,923 | 12,917 | 32,046 | 92,514 |
| 愛媛県 | 28,554 | 528,932 | 15,505 | 12,088 | 12,594 | 31,513 | 65,435 |
| 高知県 | 32,122 | 558,311 | 15,374 | 13,301 | 13,147 | 33,524 | 72,234 |
| 福岡県 | 27,500 | 552,521 | 13,722 | 13,464 | 10,362 | 31,797 | 76,667 |
| 佐賀県 | 30,074 | 530,471 | 14,963 | 12,830 | 10,435 | 34,108 | 69,202 |
| 長崎県 | 29,714 | 516,662 | 14,256 | 12,491 | 11,343 | 33,547 | 68,828 |
| 熊本県 | 29,409 | 517,212 | 15,263 | 12,581 | 10,684 | 33,818 | 74,983 |
| 大分県 | 32,334 | 511,655 | 15,663 | 14,370 | 11,921 | 32,792 | 84,816 |
| 宮崎県 | 29,686 | 505,885 | 14,983 | 14,338 | 10,475 | 33,423 | 68,407 |
| 鹿児島県 | 32,408 | 512,117 | 15,932 | 12,674 | 10,520 | 35,280 | 90,311 |
| 沖縄県 | 32,774 | 557,298 | 15,964 | 13,691 | 11,393 | 32,112 | 89,454 |
| 医師 | 18,777 | 552,755 | 13,051 | 10,966 | 11,661 | 16,058 | 85,691 |
| 歯科医師 | 18,000 | 498,473 | 11,569 | 11,854 | 9,533 | 15,540 | 78,774 |
| 薬剤師 | 16,400 | 524,496 | 11,122 | 11,190 | 10,821 | 15,340 | 79,376 |
| 一般業種 | 18,012 | 543,523 | 12,072 | 11,978 | 8,988 | 15,389 | 73,986 |
| 建設関係 | 20,194 | 544,145 | 12,364 | 12,648 | 9,441 | 17,299 | 76,163 |
| 全国土木 | 17,303 | 512,335 | 11,397 | 11,948 | 8,772 | 15,405 | 66,261 |
| 市町村 | 26,817 | 561,028 | 14,992 | 12,879 | 11,575 | 29,194 | 72,809 |
| 組合 | 19,073 | 536,595 | 12,152 | 12,158 | 9,515 | 16,546 | 75,559 |
| 合計 | 26,287 | 560,011 | 14,800 | 12,825 | 11,440 | 28,693 | 72,871 |

第14- 1 表 都道府県、業種別診療費等諸率

— 一般被保険者分 —

全 体

(市町村 3月～2月ベース、組合 4月～3月ベース)

| | 1 日 当 た り 医 療 費 (円) | | | | | | |
|------|-----------------------|--------|--------|-------|--------|----------------------|---------|
| | 診 療 費 計 | | | | 調 剤 | 食 事 療 養 ・ 生 活 療 養 | 訪 問 看 護 |
| | 診 療 費 計 | 入 院 | 入 院 外 | 歯 科 | | | |
| 北海道 | 15,975 | 36,046 | 10,602 | 7,605 | 10,962 | 665 | 11,275 |
| 青森県 | 13,611 | 34,983 | 9,060 | 7,247 | 9,725 | 668 | 11,211 |
| 岩手県 | 13,979 | 30,252 | 9,670 | 7,567 | 10,195 | 669 | 11,819 |
| 宮城県 | 14,141 | 34,880 | 10,009 | 6,798 | 9,434 | 666 | 10,801 |
| 秋田県 | 14,465 | 31,256 | 9,568 | 7,812 | 10,579 | 662 | 10,794 |
| 山形県 | 13,599 | 33,815 | 9,190 | 7,000 | 9,630 | 668 | 11,193 |
| 福島県 | 13,837 | 31,856 | 9,683 | 6,870 | 10,171 | 655 | 11,056 |
| 茨城県 | 13,715 | 35,617 | 9,832 | 6,765 | 10,392 | 661 | 11,350 |
| 栃木県 | 13,684 | 33,657 | 10,104 | 6,438 | 9,217 | 664 | 11,311 |
| 群馬県 | 13,598 | 33,295 | 9,707 | 6,289 | 9,697 | 664 | 11,433 |
| 埼玉県 | 13,604 | 38,743 | 9,764 | 6,538 | 9,630 | 666 | 11,124 |
| 千葉県 | 14,007 | 38,262 | 10,011 | 6,862 | 9,598 | 662 | 11,072 |
| 東京都 | 13,314 | 39,950 | 9,464 | 6,791 | 9,084 | 661 | 10,795 |
| 神奈川県 | 13,628 | 40,075 | 9,431 | 7,167 | 9,365 | 661 | 11,062 |
| 新潟県 | 14,127 | 31,331 | 10,140 | 7,097 | 9,326 | 662 | 11,007 |
| 富山県 | 14,649 | 32,022 | 10,240 | 6,741 | 10,624 | 667 | 11,498 |
| 石川県 | 15,302 | 31,928 | 10,342 | 7,080 | 11,317 | 667 | 11,823 |
| 福井県 | 15,531 | 33,408 | 10,884 | 7,119 | 11,772 | 657 | 10,826 |
| 山梨県 | 13,798 | 32,649 | 9,750 | 6,877 | 9,994 | 665 | 12,010 |
| 長野県 | 14,313 | 36,485 | 9,865 | 6,841 | 10,520 | 667 | 11,452 |
| 岐阜県 | 13,659 | 35,866 | 9,795 | 7,005 | 9,384 | 664 | 11,485 |
| 静岡県 | 13,996 | 36,438 | 10,191 | 6,567 | 9,056 | 666 | 11,181 |
| 愛知県 | 13,065 | 40,343 | 9,353 | 7,161 | 9,092 | 666 | 11,957 |
| 三重県 | 13,722 | 33,851 | 9,617 | 6,897 | 9,558 | 666 | 11,386 |
| 滋賀県 | 14,412 | 39,150 | 9,787 | 6,800 | 10,459 | 662 | 11,318 |
| 京都府 | 14,752 | 40,193 | 10,156 | 7,216 | 11,170 | 664 | 10,692 |
| 大阪府 | 14,171 | 39,729 | 9,787 | 7,632 | 9,803 | 653 | 10,669 |
| 兵庫県 | 13,884 | 37,402 | 9,413 | 7,527 | 9,473 | 551 | 11,004 |
| 奈良県 | 14,798 | 38,366 | 10,766 | 6,837 | 8,771 | 668 | 10,490 |
| 和歌山県 | 13,782 | 34,492 | 9,699 | 7,106 | 10,348 | 667 | 11,095 |
| 鳥取県 | 14,956 | 34,660 | 9,802 | 7,159 | 10,428 | 662 | 11,032 |
| 島根県 | 14,995 | 32,534 | 9,769 | 7,327 | 10,292 | 663 | 10,826 |
| 岡山県 | 15,401 | 35,468 | 10,853 | 7,633 | 9,170 | 662 | 10,866 |
| 広島県 | 13,600 | 33,119 | 9,280 | 7,482 | 9,279 | 667 | 10,737 |
| 山口県 | 13,824 | 29,579 | 9,179 | 7,029 | 9,231 | 667 | 11,176 |
| 徳島県 | 14,210 | 27,978 | 10,099 | 7,228 | 10,381 | 664 | 11,442 |
| 香川県 | 14,268 | 31,402 | 9,750 | 7,538 | 10,427 | 657 | 11,676 |
| 愛媛県 | 14,003 | 31,560 | 9,738 | 6,548 | 10,325 | 668 | 10,842 |
| 高知県 | 15,232 | 31,293 | 9,989 | 7,116 | 10,929 | 678 | 10,870 |
| 福岡県 | 13,211 | 32,588 | 8,518 | 6,633 | 8,314 | 669 | 11,353 |
| 佐賀県 | 13,375 | 29,131 | 8,716 | 6,629 | 8,206 | 663 | 10,898 |
| 長崎県 | 13,773 | 28,720 | 8,852 | 6,965 | 9,202 | 670 | 11,012 |
| 熊本県 | 13,918 | 28,647 | 9,658 | 6,566 | 8,706 | 662 | 11,334 |
| 大分県 | 14,819 | 29,309 | 9,983 | 6,912 | 9,770 | 661 | 11,514 |
| 宮崎県 | 13,719 | 28,310 | 9,357 | 6,897 | 8,658 | 663 | 11,253 |
| 鹿児島県 | 14,334 | 27,555 | 9,849 | 6,306 | 8,716 | 665 | 11,170 |
| 沖縄県 | 15,620 | 32,616 | 10,388 | 7,060 | 9,705 | 661 | 11,727 |
| 医師 | 12,247 | 57,690 | 9,422 | 6,901 | 9,756 | 661 | 11,829 |
| 歯科医師 | 12,144 | 54,009 | 8,491 | 7,790 | 8,122 | 657 | 11,947 |
| 薬剤師 | 10,602 | 57,481 | 7,811 | 6,877 | 8,829 | 660 | 11,990 |
| 一般業種 | 11,380 | 59,099 | 8,398 | 7,047 | 7,511 | 663 | 11,103 |
| 建設関係 | 12,353 | 53,531 | 8,597 | 7,095 | 7,846 | 666 | 11,697 |
| 全国土木 | 11,160 | 55,423 | 8,127 | 7,111 | 7,331 | 662 | 11,431 |
| 市町村 | 13,963 | 35,251 | 9,693 | 7,014 | 9,558 | 658 | 11,080 |
| 組合 | 11,994 | 54,817 | 8,557 | 7,089 | 7,938 | 664 | 11,611 |
| 合計 | 13,850 | 35,760 | 9,622 | 7,019 | 9,454 | 658 | 11,092 |

第14-1表 都道府県、業種別診療費等諸率

－退職者医療分（退職被保険者、被扶養者）－

全 体

(3月～2月ベース)

| | 1 件 当 た り 日 数 (日) | | | | | | |
|---------|---------------------|-------|-------|------|------|---------|---------|
| | 診 療 費 計 | | | | 調 剤 | 食 事 療 養 | 訪 問 看 護 |
| | 診 療 費 計 | 入 院 | 入 院 外 | 歯 科 | | | |
| 北 海 道 | 2.02 | 15.64 | 1.50 | 2.01 | 1.17 | 42.88 | 8.27 |
| 青 森 県 | 1.82 | 13.70 | 1.48 | 2.12 | 1.20 | 36.61 | 2.55 |
| 岩 手 県 | 1.73 | 15.37 | 1.42 | 1.83 | 1.14 | 42.41 | 10.67 |
| 宮 城 県 | 1.79 | 14.23 | 1.49 | 1.77 | 1.18 | 36.72 | 7.82 |
| 秋 田 県 | 1.79 | 17.57 | 1.40 | 2.02 | 1.17 | 41.69 | 13.25 |
| 山 形 県 | 1.69 | 14.18 | 1.44 | 1.70 | 1.17 | 37.39 | 9.83 |
| 福 島 県 | 1.78 | 14.53 | 1.44 | 1.93 | 1.15 | 40.17 | 4.41 |
| 茨 城 県 | 1.81 | 14.60 | 1.49 | 1.86 | 1.19 | 39.40 | 5.58 |
| 栃 木 県 | 1.78 | 14.89 | 1.51 | 1.87 | 1.20 | 39.28 | 6.21 |
| 群 馬 県 | 1.89 | 19.42 | 1.55 | 1.93 | 1.20 | 41.69 | 11.26 |
| 埼 玉 県 | 1.88 | 14.63 | 1.58 | 1.81 | 1.20 | 40.75 | 7.75 |
| 千 葉 県 | 1.86 | 15.07 | 1.58 | 1.78 | 1.26 | 40.59 | 8.34 |
| 東 京 都 | 1.83 | 13.78 | 1.57 | 1.82 | 1.21 | 36.73 | 6.78 |
| 神 奈 川 県 | 1.88 | 15.39 | 1.57 | 1.83 | 1.21 | 41.26 | 6.78 |
| 新 潟 県 | 1.80 | 15.68 | 1.44 | 1.89 | 1.16 | 43.07 | 6.16 |
| 富 山 県 | 1.88 | 16.33 | 1.43 | 1.82 | 1.16 | 43.77 | 10.29 |
| 石 川 県 | 1.99 | 14.95 | 1.56 | 2.06 | 1.22 | 40.28 | 8.02 |
| 福 井 県 | 1.93 | 14.97 | 1.59 | 1.90 | 1.20 | 39.25 | 8.57 |
| 山 梨 県 | 1.93 | 15.08 | 1.62 | 1.92 | 1.16 | 39.81 | 7.00 |
| 長 野 県 | 1.82 | 15.28 | 1.50 | 1.81 | 1.17 | 53.14 | 4.77 |
| 岐 阜 県 | 1.90 | 16.19 | 1.58 | 1.69 | 1.21 | 45.12 | 10.21 |
| 静 岡 県 | 1.80 | 14.53 | 1.52 | 1.84 | 1.18 | 33.13 | 9.02 |
| 愛 知 県 | 1.90 | 16.00 | 1.64 | 1.71 | 1.23 | 40.04 | 8.31 |
| 三 重 県 | 1.81 | 14.88 | 1.54 | 1.70 | 1.20 | 41.37 | 7.68 |
| 滋 賀 県 | 1.89 | 16.09 | 1.57 | 1.76 | 1.18 | 44.37 | 6.81 |
| 京 都 府 | 1.92 | 15.34 | 1.62 | 1.75 | 1.23 | 41.26 | 5.00 |
| 大 阪 府 | 1.93 | 13.99 | 1.65 | 1.85 | 1.23 | 37.69 | 7.52 |
| 兵 庫 県 | 1.88 | 14.40 | 1.60 | 1.79 | 1.20 | 40.38 | 5.91 |
| 奈 良 県 | 1.78 | 13.80 | 1.52 | 1.74 | 1.21 | 48.45 | 6.94 |
| 和 歌 山 県 | 1.83 | 13.77 | 1.56 | 1.82 | 1.20 | 35.78 | 8.48 |
| 鳥 取 県 | 1.83 | 16.77 | 1.48 | 1.76 | 1.20 | 46.20 | 7.93 |
| 島 根 県 | 1.84 | 15.33 | 1.47 | 1.80 | 1.20 | 44.41 | 3.87 |
| 岡 山 県 | 1.98 | 15.64 | 1.55 | 1.73 | 1.24 | 43.80 | 7.52 |
| 広 島 県 | 2.06 | 16.42 | 1.66 | 1.85 | 1.24 | 47.51 | 5.79 |
| 山 口 県 | 2.09 | 17.01 | 1.60 | 2.00 | 1.22 | 47.91 | 6.02 |
| 徳 島 県 | 1.95 | 16.54 | 1.61 | 2.09 | 1.23 | 45.40 | 7.38 |
| 香 川 県 | 2.02 | 18.03 | 1.57 | 1.86 | 1.22 | 49.66 | 10.91 |
| 愛 媛 県 | 2.07 | 16.05 | 1.69 | 1.81 | 1.22 | 45.30 | 8.78 |
| 高 知 県 | 1.93 | 15.41 | 1.56 | 1.88 | 1.17 | 41.90 | 5.33 |
| 福 岡 県 | 2.07 | 16.77 | 1.62 | 2.01 | 1.23 | 45.97 | 7.79 |
| 佐 賀 県 | 2.22 | 16.98 | 1.75 | 2.02 | 1.26 | 47.69 | 5.19 |
| 長 崎 県 | 1.97 | 16.41 | 1.55 | 1.84 | 1.22 | 42.97 | 8.64 |
| 熊 本 県 | 1.89 | 15.32 | 1.56 | 1.93 | 1.21 | 41.46 | 7.66 |
| 大 分 県 | 2.05 | 16.68 | 1.50 | 2.12 | 1.18 | 46.40 | 8.57 |
| 宮 崎 県 | 2.08 | 16.57 | 1.61 | 2.11 | 1.19 | 45.58 | 9.25 |
| 鹿 児 島 県 | 2.13 | 16.94 | 1.59 | 2.02 | 1.19 | 46.30 | 9.64 |
| 沖 縄 県 | 1.99 | 13.91 | 1.56 | 1.97 | 1.18 | 35.99 | 10.00 |
| 合 計 | 1.90 | 15.39 | 1.56 | 1.85 | 1.20 | 41.76 | 7.30 |

第14-1表 都道府県、業種別診療費等諸率

－退職者医療分（退職被保険者、被扶養者）－

全 体

(3月～2月ベース)

| | 1 件 当 た り 医 療 費 (円) | | | | | | |
|---------|-----------------------|---------|--------|--------|--------|---------|---------|
| | 診 療 費 計 | | | | 調 剤 | 食 事 療 養 | 訪 問 看 護 |
| | 診 療 費 計 | 入 院 | 入 院 外 | 歯 科 | | | |
| 北 海 道 | 35,997 | 616,002 | 18,421 | 15,145 | 14,795 | 28,313 | 92,384 |
| 青 森 県 | 26,460 | 591,851 | 14,910 | 15,275 | 13,068 | 24,320 | 36,066 |
| 岩 手 県 | 23,353 | 555,089 | 13,874 | 14,108 | 11,846 | 28,582 | 202,753 |
| 宮 城 県 | 25,715 | 589,914 | 14,708 | 12,100 | 11,551 | 24,526 | 83,159 |
| 秋 田 県 | 25,629 | 690,054 | 13,117 | 15,210 | 13,311 | 27,937 | 172,712 |
| 山 形 県 | 23,714 | 649,317 | 13,765 | 11,916 | 11,581 | 25,104 | 139,928 |
| 福 島 県 | 24,304 | 547,287 | 14,338 | 12,997 | 12,251 | 26,590 | 51,090 |
| 茨 城 県 | 26,110 | 572,364 | 16,418 | 12,358 | 12,883 | 26,097 | 61,866 |
| 栃 木 県 | 24,622 | 578,274 | 17,093 | 11,647 | 11,448 | 25,982 | 88,206 |
| 群 馬 県 | 27,233 | 696,133 | 17,949 | 11,820 | 11,577 | 27,333 | 121,050 |
| 埼 玉 県 | 27,720 | 610,042 | 17,456 | 11,682 | 12,465 | 26,689 | 92,532 |
| 千 葉 県 | 26,724 | 614,138 | 17,156 | 11,811 | 11,832 | 26,120 | 82,405 |
| 東 京 都 | 25,037 | 609,438 | 15,632 | 11,871 | 11,727 | 24,661 | 69,518 |
| 神 奈 川 県 | 27,416 | 622,022 | 16,819 | 12,714 | 12,559 | 27,143 | 74,305 |
| 新 潟 県 | 25,843 | 567,168 | 15,611 | 13,522 | 10,856 | 28,478 | 63,486 |
| 富 山 県 | 29,481 | 588,339 | 15,423 | 12,069 | 13,545 | 30,167 | 107,129 |
| 石 川 県 | 32,236 | 563,774 | 18,487 | 13,321 | 15,702 | 27,167 | 94,087 |
| 福 井 県 | 30,476 | 560,324 | 19,649 | 12,798 | 15,229 | 24,868 | 121,129 |
| 山 梨 県 | 27,518 | 578,384 | 17,716 | 12,514 | 12,030 | 26,954 | 75,155 |
| 長 野 県 | 26,349 | 616,913 | 15,501 | 12,183 | 14,073 | 27,704 | 56,418 |
| 岐 阜 県 | 28,976 | 639,608 | 17,634 | 11,437 | 10,729 | 29,388 | 116,614 |
| 静 岡 県 | 25,659 | 642,397 | 15,612 | 11,897 | 10,794 | 22,966 | 90,368 |
| 愛 知 県 | 28,395 | 680,264 | 18,649 | 12,160 | 11,826 | 26,550 | 97,018 |
| 三 重 県 | 26,229 | 636,020 | 15,911 | 11,461 | 11,115 | 27,840 | 82,777 |
| 滋 賀 県 | 25,829 | 588,815 | 15,297 | 11,410 | 13,620 | 29,792 | 82,307 |
| 京 都 府 | 28,809 | 620,780 | 17,671 | 12,472 | 14,862 | 27,932 | 54,514 |
| 大 阪 府 | 28,973 | 666,838 | 17,468 | 13,386 | 12,741 | 25,278 | 79,932 |
| 兵 庫 県 | 28,802 | 622,700 | 18,138 | 13,123 | 12,872 | 27,212 | 66,062 |
| 奈 良 県 | 26,248 | 635,158 | 16,601 | 11,582 | 11,371 | 33,117 | 75,684 |
| 和 歌 山 県 | 25,476 | 548,482 | 16,533 | 12,319 | 13,271 | 24,632 | 98,699 |
| 鳥 取 県 | 25,062 | 535,242 | 15,630 | 12,172 | 17,046 | 30,198 | 85,789 |
| 島 根 県 | 28,520 | 593,358 | 16,141 | 12,530 | 13,733 | 29,711 | 41,319 |
| 岡 山 県 | 33,063 | 574,403 | 18,586 | 12,814 | 12,088 | 29,085 | 77,160 |
| 広 島 県 | 30,306 | 564,108 | 17,494 | 13,610 | 11,220 | 31,810 | 63,095 |
| 山 口 県 | 30,758 | 571,391 | 16,073 | 13,884 | 12,669 | 31,649 | 65,674 |
| 徳 島 県 | 27,650 | 601,201 | 18,437 | 14,170 | 11,441 | 29,598 | 85,828 |
| 香 川 県 | 29,438 | 594,844 | 16,140 | 13,323 | 12,033 | 32,084 | 137,451 |
| 愛 媛 県 | 31,632 | 575,924 | 19,089 | 11,695 | 16,270 | 30,156 | 113,486 |
| 高 知 県 | 28,390 | 596,979 | 15,846 | 12,191 | 14,233 | 27,901 | 54,389 |
| 福 岡 県 | 28,746 | 558,898 | 15,875 | 12,753 | 10,278 | 30,462 | 93,920 |
| 佐 賀 県 | 31,617 | 561,621 | 17,429 | 12,590 | 13,113 | 31,811 | 64,174 |
| 長 崎 県 | 28,673 | 596,367 | 15,006 | 12,335 | 11,661 | 28,034 | 87,505 |
| 熊 本 県 | 25,320 | 534,086 | 15,744 | 13,573 | 10,822 | 27,393 | 79,080 |
| 大 分 県 | 30,792 | 556,609 | 14,769 | 13,415 | 12,184 | 30,815 | 89,824 |
| 宮 崎 県 | 29,770 | 562,625 | 15,432 | 14,585 | 10,037 | 30,419 | 99,250 |
| 鹿 児 島 県 | 33,174 | 584,458 | 16,596 | 12,631 | 11,165 | 32,054 | 103,868 |
| 沖 縄 県 | 37,240 | 665,052 | 19,898 | 13,414 | 13,558 | 23,952 | 117,257 |
| 合 計 | 27,832 | 603,358 | 16,566 | 12,636 | 12,273 | 27,615 | 82,006 |

第14- 1 表 都道府県、業種別診療費等諸率

－退職者医療分（退職被保険者、被扶養者）－

全 体

(3月～2月ベース)

| | 1 日 当 た り 医 療 費 (円) | | | | | | |
|---------|-----------------------|--------|--------|-------|--------|---------|---------|
| | 診 療 費 計 | | | | 調 剤 | 食 事 療 養 | 訪 問 看 護 |
| | 診 療 費 計 | 入 院 | 入 院 外 | 歯 科 | | | |
| 北 海 道 | 17,831 | 39,389 | 12,297 | 7,527 | 12,623 | 660 | 11,178 |
| 青 森 県 | 14,533 | 43,205 | 10,047 | 7,195 | 10,920 | 664 | 14,169 |
| 岩 手 県 | 13,529 | 36,110 | 9,801 | 7,714 | 10,348 | 674 | 19,008 |
| 宮 城 県 | 14,372 | 41,446 | 9,878 | 6,841 | 9,776 | 668 | 10,638 |
| 秋 田 県 | 14,325 | 39,283 | 9,343 | 7,547 | 11,391 | 670 | 13,035 |
| 山 形 県 | 14,032 | 45,777 | 9,587 | 6,990 | 9,907 | 671 | 14,230 |
| 福 島 県 | 13,691 | 37,665 | 9,929 | 6,719 | 10,641 | 662 | 11,572 |
| 茨 城 県 | 14,453 | 39,212 | 11,037 | 6,639 | 10,852 | 662 | 11,087 |
| 栃 木 県 | 13,865 | 38,825 | 11,316 | 6,241 | 9,547 | 661 | 14,194 |
| 群 馬 県 | 14,380 | 35,838 | 11,569 | 6,138 | 9,613 | 656 | 10,754 |
| 埼 玉 県 | 14,726 | 41,687 | 11,024 | 6,439 | 10,392 | 655 | 11,933 |
| 千 葉 県 | 14,368 | 40,752 | 10,871 | 6,620 | 9,427 | 643 | 9,886 |
| 東 京 都 | 13,652 | 44,242 | 9,939 | 6,522 | 9,721 | 671 | 10,251 |
| 神 奈 川 県 | 14,597 | 40,428 | 10,739 | 6,947 | 10,400 | 658 | 10,960 |
| 新 潟 県 | 14,354 | 36,172 | 10,812 | 7,157 | 9,322 | 661 | 10,305 |
| 富 山 県 | 15,673 | 36,019 | 10,802 | 6,628 | 11,723 | 689 | 10,415 |
| 石 川 県 | 16,160 | 37,710 | 11,881 | 6,475 | 12,862 | 674 | 11,731 |
| 福 井 県 | 15,758 | 37,428 | 12,348 | 6,752 | 12,641 | 634 | 14,129 |
| 山 梨 県 | 14,275 | 38,355 | 10,969 | 6,524 | 10,347 | 677 | 10,736 |
| 長 野 県 | 14,502 | 40,385 | 10,366 | 6,722 | 12,054 | 521 | 11,822 |
| 岐 阜 県 | 15,272 | 39,510 | 11,192 | 6,776 | 8,894 | 651 | 11,422 |
| 静 岡 県 | 14,279 | 44,207 | 10,288 | 6,479 | 9,166 | 693 | 10,015 |
| 愛 知 県 | 14,967 | 42,509 | 11,348 | 7,122 | 9,603 | 663 | 11,669 |
| 三 重 県 | 14,478 | 42,743 | 10,329 | 6,735 | 9,251 | 673 | 10,785 |
| 滋 賀 県 | 13,668 | 36,598 | 9,770 | 6,470 | 11,537 | 671 | 12,079 |
| 京 都 府 | 15,004 | 40,459 | 10,938 | 7,138 | 12,120 | 677 | 10,903 |
| 大 阪 府 | 15,041 | 47,678 | 10,576 | 7,223 | 10,345 | 671 | 10,635 |
| 兵 庫 県 | 15,315 | 43,243 | 11,350 | 7,342 | 10,726 | 674 | 11,179 |
| 奈 良 県 | 14,738 | 46,020 | 10,911 | 6,675 | 9,366 | 684 | 10,913 |
| 和 歌 山 県 | 13,947 | 39,830 | 10,611 | 6,758 | 11,047 | 688 | 11,639 |
| 鳥 取 県 | 13,672 | 31,922 | 10,555 | 6,913 | 14,248 | 654 | 10,813 |
| 島 根 県 | 15,500 | 38,697 | 10,978 | 6,980 | 11,455 | 669 | 10,670 |
| 岡 山 県 | 16,704 | 36,724 | 11,982 | 7,389 | 9,715 | 664 | 10,267 |
| 広 島 県 | 14,685 | 34,362 | 10,529 | 7,372 | 9,083 | 670 | 10,903 |
| 山 口 県 | 14,721 | 33,583 | 10,038 | 6,931 | 10,397 | 661 | 10,917 |
| 徳 島 県 | 14,172 | 36,355 | 11,483 | 6,786 | 9,326 | 652 | 11,632 |
| 香 川 県 | 14,610 | 32,996 | 10,293 | 7,173 | 9,882 | 646 | 12,597 |
| 愛 媛 県 | 15,277 | 35,875 | 11,313 | 6,448 | 13,302 | 666 | 12,925 |
| 高 知 県 | 14,706 | 38,734 | 10,189 | 6,489 | 12,123 | 666 | 10,198 |
| 福 岡 県 | 13,868 | 33,336 | 9,802 | 6,334 | 8,381 | 663 | 12,061 |
| 佐 賀 県 | 14,238 | 33,079 | 9,939 | 6,233 | 10,367 | 667 | 12,368 |
| 長 崎 県 | 14,591 | 36,351 | 9,682 | 6,717 | 9,524 | 652 | 10,122 |
| 熊 本 県 | 13,380 | 34,852 | 10,065 | 7,032 | 8,929 | 661 | 10,326 |
| 大 分 県 | 15,026 | 33,373 | 9,815 | 6,317 | 10,283 | 664 | 10,477 |
| 宮 崎 県 | 14,311 | 33,951 | 9,612 | 6,918 | 8,436 | 667 | 10,730 |
| 鹿 児 島 県 | 15,604 | 34,508 | 10,422 | 6,267 | 9,381 | 692 | 10,776 |
| 沖 縄 県 | 18,739 | 47,810 | 12,739 | 6,799 | 11,528 | 666 | 11,726 |
| 合 計 | 14,686 | 39,212 | 10,642 | 6,821 | 10,214 | 661 | 11,240 |

第14-1表 都道府県、業種別診療費等諸率

－退職者医療分（退職被保険者）－

全 体

(3月～2月ベース)

| | 1 件 当 た り 日 数 (日) | | | | | | |
|---------|---------------------|-------|-------|------|------|---------|---------|
| | 診 療 費 計 | | | | 調 剤 | 食 事 療 養 | 訪 問 看 護 |
| | 診 療 費 計 | 入 院 | 入 院 外 | 歯 科 | | | |
| 北 海 道 | 2.05 | 15.98 | 1.50 | 2.01 | 1.17 | 43.88 | 10.00 |
| 青 森 県 | 1.81 | 13.82 | 1.48 | 2.13 | 1.19 | 37.15 | 2.40 |
| 岩 手 県 | 1.72 | 15.24 | 1.41 | 1.82 | 1.14 | 41.64 | 10.67 |
| 宮 城 県 | 1.80 | 14.23 | 1.51 | 1.79 | 1.18 | 36.26 | 10.98 |
| 秋 田 県 | 1.79 | 17.65 | 1.40 | 2.01 | 1.17 | 41.50 | 16.00 |
| 山 形 県 | 1.67 | 14.12 | 1.42 | 1.71 | 1.16 | 36.55 | 9.71 |
| 福 島 県 | 1.74 | 13.61 | 1.44 | 1.93 | 1.15 | 36.63 | 3.65 |
| 茨 城 県 | 1.79 | 13.25 | 1.50 | 1.89 | 1.19 | 35.11 | 7.36 |
| 栃 木 県 | 1.78 | 15.20 | 1.51 | 1.87 | 1.19 | 40.40 | 6.43 |
| 群 馬 県 | 1.93 | 20.03 | 1.56 | 1.95 | 1.20 | 42.25 | 12.18 |
| 埼 玉 県 | 1.91 | 14.48 | 1.60 | 1.83 | 1.20 | 39.44 | 6.62 |
| 千 葉 県 | 1.88 | 14.97 | 1.59 | 1.80 | 1.27 | 40.51 | 8.85 |
| 東 京 都 | 1.86 | 13.57 | 1.58 | 1.83 | 1.21 | 36.37 | 6.49 |
| 神 奈 川 県 | 1.89 | 15.23 | 1.55 | 1.85 | 1.21 | 42.23 | 6.67 |
| 新 潟 県 | 1.78 | 15.29 | 1.44 | 1.88 | 1.16 | 41.42 | 5.66 |
| 富 山 県 | 1.86 | 15.63 | 1.44 | 1.81 | 1.15 | 41.06 | 12.56 |
| 石 川 県 | 1.96 | 14.58 | 1.56 | 1.94 | 1.22 | 39.02 | 7.50 |
| 福 井 県 | 1.91 | 13.99 | 1.60 | 1.89 | 1.20 | 36.04 | 10.03 |
| 山 梨 県 | 1.90 | 14.78 | 1.57 | 1.93 | 1.15 | 38.94 | 7.16 |
| 長 野 県 | 1.77 | 14.30 | 1.46 | 1.81 | 1.17 | 52.20 | 4.96 |
| 岐 阜 県 | 1.95 | 16.18 | 1.58 | 1.74 | 1.20 | 44.69 | 9.52 |
| 静 岡 県 | 1.80 | 14.12 | 1.51 | 1.86 | 1.17 | 31.33 | 9.31 |
| 愛 知 県 | 1.91 | 16.17 | 1.64 | 1.72 | 1.23 | 40.33 | 8.56 |
| 三 重 県 | 1.84 | 14.61 | 1.55 | 1.71 | 1.20 | 40.49 | 7.35 |
| 滋 賀 県 | 1.87 | 15.53 | 1.56 | 1.75 | 1.18 | 42.23 | 7.10 |
| 京 都 府 | 1.92 | 15.19 | 1.61 | 1.74 | 1.19 | 41.36 | 5.43 |
| 大 阪 府 | 1.96 | 13.94 | 1.67 | 1.86 | 1.23 | 37.48 | 7.51 |
| 兵 庫 県 | 1.90 | 14.11 | 1.62 | 1.79 | 1.20 | 40.00 | 6.16 |
| 奈 良 県 | 1.82 | 13.45 | 1.56 | 1.74 | 1.23 | 51.03 | 6.51 |
| 和 歌 山 県 | 1.84 | 13.61 | 1.56 | 1.84 | 1.19 | 36.81 | 8.00 |
| 鳥 取 県 | 1.78 | 15.14 | 1.47 | 1.78 | 1.19 | 40.28 | 8.59 |
| 島 根 県 | 1.85 | 15.60 | 1.46 | 1.81 | 1.19 | 45.33 | 3.83 |
| 岡 山 県 | 2.03 | 15.81 | 1.54 | 1.74 | 1.23 | 44.17 | 10.15 |
| 広 島 県 | 2.07 | 16.01 | 1.67 | 1.87 | 1.23 | 45.88 | 6.01 |
| 山 口 県 | 2.13 | 16.81 | 1.62 | 2.03 | 1.22 | 47.24 | 3.61 |
| 徳 島 県 | 1.92 | 15.67 | 1.60 | 2.10 | 1.23 | 42.06 | 7.27 |
| 香 川 県 | 2.06 | 18.24 | 1.58 | 1.89 | 1.23 | 50.04 | 10.91 |
| 愛 媛 県 | 2.09 | 15.72 | 1.69 | 1.82 | 1.22 | 44.15 | 10.44 |
| 高 知 県 | 1.92 | 14.93 | 1.55 | 1.90 | 1.16 | 40.20 | 7.92 |
| 福 岡 県 | 2.08 | 16.61 | 1.62 | 2.03 | 1.22 | 45.72 | 8.48 |
| 佐 賀 県 | 2.22 | 16.72 | 1.75 | 2.03 | 1.26 | 46.90 | 5.93 |
| 長 崎 県 | 1.96 | 16.15 | 1.56 | 1.85 | 1.22 | 41.79 | 9.60 |
| 熊 本 県 | 1.88 | 14.85 | 1.56 | 1.96 | 1.20 | 40.23 | 9.92 |
| 大 分 県 | 2.10 | 17.24 | 1.50 | 2.12 | 1.19 | 48.14 | 8.57 |
| 宮 崎 県 | 2.07 | 16.37 | 1.61 | 2.09 | 1.19 | 44.80 | 11.03 |
| 鹿 児 島 県 | 2.13 | 16.60 | 1.61 | 2.04 | 1.19 | 45.42 | 10.57 |
| 沖 縄 県 | 1.94 | 12.95 | 1.54 | 1.97 | 1.17 | 33.42 | 11.42 |
| 合 計 | 1.90 | 15.18 | 1.56 | 1.86 | 1.20 | 41.14 | 7.51 |

第14-1表 都道府県、業種別診療費等諸率

－退職者医療分（退職被保険者）－

全 体

(3月～2月ベース)

| | 1 件 当 た り 医 療 費 (円) | | | | | | |
|---------|-----------------------|---------|--------|--------|--------|---------|---------|
| | 診 療 費 計 | | | | 調 剤 | 食 事 療 養 | 訪 問 看 護 |
| | 診 療 費 計 | 入 院 | 入 院 外 | 歯 科 | | | |
| 北 海 道 | 37,700 | 630,065 | 18,666 | 15,033 | 14,132 | 29,021 | 112,366 |
| 青 森 県 | 26,078 | 585,020 | 14,523 | 15,258 | 12,830 | 24,580 | 34,517 |
| 岩 手 県 | 23,767 | 569,133 | 13,697 | 14,061 | 11,910 | 28,286 | 202,753 |
| 宮 城 県 | 26,883 | 596,904 | 15,618 | 12,337 | 11,485 | 24,285 | 114,573 |
| 秋 田 県 | 25,947 | 676,903 | 13,354 | 15,307 | 13,328 | 27,808 | 209,492 |
| 山 形 県 | 23,790 | 663,818 | 13,539 | 11,971 | 11,131 | 24,625 | 139,132 |
| 福 島 県 | 23,744 | 569,479 | 14,147 | 12,953 | 12,074 | 24,483 | 42,913 |
| 茨 城 県 | 26,429 | 560,258 | 17,048 | 12,454 | 13,056 | 23,540 | 81,225 |
| 栃 木 県 | 24,520 | 572,110 | 16,901 | 11,518 | 11,109 | 26,691 | 92,643 |
| 群 馬 県 | 29,225 | 719,085 | 18,794 | 12,034 | 12,002 | 27,524 | 129,158 |
| 埼 玉 県 | 29,785 | 624,440 | 18,361 | 11,877 | 12,733 | 26,286 | 74,323 |
| 千 葉 県 | 27,574 | 622,871 | 17,668 | 11,948 | 11,855 | 25,962 | 86,812 |
| 東 京 都 | 27,040 | 625,668 | 16,429 | 11,976 | 11,907 | 24,494 | 65,304 |
| 神 奈 川 県 | 28,744 | 614,755 | 17,033 | 12,990 | 13,165 | 27,972 | 74,250 |
| 新 潟 県 | 25,837 | 575,085 | 15,731 | 13,160 | 10,785 | 27,369 | 59,000 |
| 富 山 県 | 29,600 | 599,539 | 15,719 | 12,024 | 13,708 | 28,364 | 129,978 |
| 石 川 県 | 31,896 | 560,000 | 18,549 | 13,253 | 16,135 | 26,112 | 80,421 |
| 福 井 県 | 29,613 | 535,245 | 19,614 | 12,609 | 15,415 | 23,267 | 144,504 |
| 山 梨 県 | 28,252 | 595,923 | 17,739 | 12,736 | 12,023 | 26,466 | 75,929 |
| 長 野 県 | 26,439 | 622,287 | 15,502 | 12,236 | 14,261 | 26,165 | 58,577 |
| 岐 阜 県 | 31,273 | 642,372 | 18,069 | 11,741 | 10,779 | 29,153 | 110,601 |
| 静 岡 県 | 26,294 | 649,127 | 15,506 | 12,080 | 10,657 | 22,088 | 93,909 |
| 愛 知 県 | 28,639 | 681,304 | 18,523 | 12,289 | 11,925 | 26,620 | 101,720 |
| 三 重 県 | 28,199 | 637,818 | 16,601 | 11,385 | 11,354 | 27,200 | 83,039 |
| 滋 賀 県 | 26,001 | 604,920 | 15,186 | 11,477 | 13,660 | 28,415 | 85,973 |
| 京 都 府 | 28,754 | 597,905 | 17,629 | 12,592 | 14,772 | 28,112 | 58,432 |
| 大 阪 府 | 30,709 | 675,529 | 18,359 | 13,304 | 13,175 | 25,224 | 75,257 |
| 兵 庫 県 | 30,586 | 628,527 | 19,150 | 13,110 | 13,133 | 27,185 | 65,778 |
| 奈 良 県 | 28,183 | 631,312 | 17,586 | 11,449 | 11,969 | 33,855 | 65,249 |
| 和 歌 山 県 | 27,236 | 581,145 | 16,810 | 12,489 | 12,952 | 25,304 | 102,731 |
| 鳥 取 県 | 25,141 | 558,238 | 15,827 | 12,307 | 12,295 | 26,190 | 91,266 |
| 島 根 県 | 28,639 | 600,539 | 15,511 | 12,630 | 13,754 | 30,343 | 41,758 |
| 岡 山 県 | 35,210 | 558,452 | 18,990 | 12,783 | 12,500 | 29,277 | 103,794 |
| 広 島 県 | 31,098 | 578,317 | 17,715 | 13,819 | 11,047 | 30,897 | 65,988 |
| 山 口 県 | 32,759 | 581,174 | 16,828 | 14,100 | 12,529 | 31,255 | 42,244 |
| 徳 島 県 | 27,899 | 632,129 | 18,686 | 14,123 | 11,733 | 27,525 | 84,719 |
| 香 川 県 | 31,341 | 608,849 | 16,656 | 13,265 | 12,375 | 32,452 | 137,451 |
| 愛 媛 県 | 33,458 | 594,672 | 19,676 | 11,881 | 17,389 | 29,563 | 137,488 |
| 高 知 県 | 28,846 | 599,000 | 16,152 | 12,347 | 14,573 | 26,869 | 83,841 |
| 福 岡 県 | 29,249 | 550,831 | 16,099 | 12,833 | 10,468 | 30,454 | 102,870 |
| 佐 賀 県 | 31,927 | 565,839 | 17,319 | 12,635 | 13,355 | 31,301 | 73,957 |
| 長 崎 県 | 28,121 | 565,814 | 15,263 | 12,469 | 11,779 | 27,317 | 95,477 |
| 熊 本 県 | 25,763 | 534,373 | 15,982 | 14,090 | 10,574 | 26,344 | 97,184 |
| 大 分 県 | 32,431 | 570,147 | 14,793 | 13,410 | 12,533 | 32,040 | 89,824 |
| 宮 崎 県 | 29,679 | 555,939 | 15,267 | 14,444 | 10,119 | 30,021 | 114,438 |
| 鹿 児 島 県 | 33,762 | 589,543 | 17,081 | 12,797 | 11,428 | 31,738 | 118,786 |
| 沖 縄 県 | 38,822 | 698,748 | 20,766 | 13,119 | 13,588 | 22,041 | 134,053 |
| 合 計 | 28,742 | 608,626 | 16,879 | 12,722 | 12,345 | 27,260 | 83,889 |

第14-1表 都道府県、業種別診療費等諸率

－退職者医療分（退職被保険者）－

全 体

(3月～2月ベース)

| | 1 日 当 た り 医 療 費 (円) | | | | | | |
|---------|-----------------------|--------|--------|-------|--------|---------|---------|
| | 診 療 費 計 | | | | 調 剤 | 食 事 療 養 | 訪 問 看 護 |
| | 診 療 費 計 | 入 院 | 入 院 外 | 歯 科 | | | |
| 北 海 道 | 18,363 | 39,441 | 12,440 | 7,474 | 12,106 | 661 | 11,237 |
| 青 森 県 | 14,395 | 42,338 | 9,838 | 7,167 | 10,739 | 662 | 14,397 |
| 岩 手 県 | 13,799 | 37,356 | 9,698 | 7,724 | 10,464 | 679 | 19,008 |
| 宮 城 県 | 14,901 | 41,941 | 10,377 | 6,903 | 9,693 | 670 | 10,436 |
| 秋 田 県 | 14,495 | 38,360 | 9,535 | 7,622 | 11,402 | 670 | 13,093 |
| 山 形 県 | 14,215 | 47,018 | 9,514 | 7,013 | 9,557 | 674 | 14,331 |
| 福 島 県 | 13,675 | 41,846 | 9,817 | 6,703 | 10,519 | 668 | 11,750 |
| 茨 城 県 | 14,789 | 42,275 | 11,356 | 6,590 | 10,997 | 671 | 11,033 |
| 栃 木 県 | 13,743 | 37,634 | 11,203 | 6,164 | 9,320 | 661 | 14,401 |
| 群 馬 県 | 15,158 | 35,898 | 12,065 | 6,170 | 10,002 | 651 | 10,603 |
| 埼 玉 県 | 15,560 | 43,114 | 11,469 | 6,497 | 10,619 | 666 | 11,229 |
| 千 葉 県 | 14,699 | 41,595 | 11,091 | 6,635 | 9,363 | 641 | 9,806 |
| 東 京 都 | 14,560 | 46,104 | 10,399 | 6,530 | 9,850 | 673 | 10,059 |
| 神 奈 川 県 | 15,185 | 40,378 | 10,980 | 7,014 | 10,881 | 662 | 11,131 |
| 新 潟 県 | 14,505 | 37,618 | 10,946 | 7,008 | 9,302 | 661 | 10,428 |
| 富 山 県 | 15,945 | 38,366 | 10,941 | 6,643 | 11,882 | 691 | 10,347 |
| 石 川 県 | 16,284 | 38,414 | 11,900 | 6,820 | 13,180 | 669 | 10,729 |
| 福 井 県 | 15,496 | 38,249 | 12,238 | 6,669 | 12,829 | 646 | 14,406 |
| 山 梨 県 | 14,869 | 40,312 | 11,268 | 6,584 | 10,441 | 680 | 10,612 |
| 長 野 県 | 14,959 | 43,503 | 10,631 | 6,744 | 12,217 | 501 | 11,807 |
| 岐 阜 県 | 16,071 | 39,708 | 11,443 | 6,764 | 8,965 | 652 | 11,622 |
| 静 岡 県 | 14,635 | 45,988 | 10,239 | 6,511 | 9,070 | 705 | 10,091 |
| 愛 知 県 | 15,011 | 42,125 | 11,278 | 7,140 | 9,703 | 660 | 11,887 |
| 三 重 県 | 15,338 | 43,663 | 10,743 | 6,666 | 9,466 | 672 | 11,297 |
| 滋 賀 県 | 13,874 | 38,950 | 9,703 | 6,547 | 11,600 | 673 | 12,103 |
| 京 都 府 | 14,967 | 39,371 | 10,955 | 7,216 | 12,371 | 680 | 10,760 |
| 大 阪 府 | 15,698 | 48,448 | 11,000 | 7,141 | 10,749 | 673 | 10,023 |
| 兵 庫 県 | 16,065 | 44,547 | 11,846 | 7,323 | 10,974 | 680 | 10,671 |
| 奈 良 県 | 15,446 | 46,950 | 11,271 | 6,596 | 9,771 | 663 | 10,028 |
| 和 歌 山 県 | 14,775 | 42,709 | 10,786 | 6,803 | 10,877 | 687 | 12,841 |
| 鳥 取 県 | 14,145 | 36,862 | 10,787 | 6,900 | 10,294 | 650 | 10,629 |
| 島 根 県 | 15,489 | 38,492 | 10,649 | 6,961 | 11,547 | 669 | 10,907 |
| 岡 山 県 | 17,361 | 35,316 | 12,356 | 7,344 | 10,149 | 663 | 10,222 |
| 広 島 県 | 15,056 | 36,115 | 10,628 | 7,403 | 8,994 | 673 | 10,987 |
| 山 口 県 | 15,368 | 34,580 | 10,372 | 6,941 | 10,281 | 662 | 11,717 |
| 徳 島 県 | 14,500 | 40,344 | 11,661 | 6,718 | 9,564 | 654 | 11,653 |
| 香 川 県 | 15,220 | 33,381 | 10,565 | 7,032 | 10,098 | 649 | 12,597 |
| 愛 媛 県 | 16,040 | 37,838 | 11,628 | 6,516 | 14,209 | 670 | 13,165 |
| 高 知 県 | 15,042 | 40,121 | 10,425 | 6,507 | 12,564 | 668 | 10,590 |
| 福 岡 県 | 14,049 | 33,154 | 9,929 | 6,332 | 8,579 | 666 | 12,131 |
| 佐 賀 県 | 14,368 | 33,849 | 9,873 | 6,220 | 10,576 | 667 | 12,475 |
| 長 崎 県 | 14,312 | 35,036 | 9,807 | 6,752 | 9,637 | 654 | 9,946 |
| 熊 本 県 | 13,673 | 35,991 | 10,248 | 7,199 | 8,792 | 655 | 9,797 |
| 大 分 県 | 15,452 | 33,070 | 9,833 | 6,314 | 10,544 | 666 | 10,477 |
| 宮 崎 県 | 14,312 | 33,968 | 9,503 | 6,924 | 8,509 | 670 | 10,377 |
| 鹿 児 島 県 | 15,882 | 35,514 | 10,636 | 6,287 | 9,604 | 699 | 11,242 |
| 沖 縄 県 | 20,010 | 53,970 | 13,446 | 6,660 | 11,568 | 660 | 11,737 |
| 合 計 | 15,108 | 40,082 | 10,838 | 6,827 | 10,299 | 663 | 11,165 |

第14-1表 都道府県、業種別診療費等諸率

－退職者医療分（被扶養者）－

全 体

(3月～2月ベース)

| | 1 件 当 た り 日 数 (日) | | | | | | |
|---------|---------------------|-------|-------|------|------|---------|---------|
| | 診 療 費 計 | | | | 調 剤 | 食 事 療 養 | 訪 問 看 護 |
| | 診 療 費 計 | 入 院 | 入 院 外 | 歯 科 | | | |
| 北 海 道 | 1.86 | 13.42 | 1.49 | 2.02 | 1.19 | 36.66 | 3.60 |
| 青 森 県 | 1.88 | 12.85 | 1.54 | 2.10 | 1.21 | 33.14 | 3.10 |
| 岩 手 県 | 1.75 | 16.41 | 1.44 | 1.86 | 1.18 | 47.98 | － |
| 宮 城 県 | 1.74 | 14.24 | 1.43 | 1.73 | 1.17 | 38.29 | 2.00 |
| 秋 田 県 | 1.78 | 16.48 | 1.44 | 2.06 | 1.16 | 44.48 | 7.44 |
| 山 形 県 | 1.80 | 14.63 | 1.54 | 1.70 | 1.20 | 43.16 | － |
| 福 島 県 | 2.22 | 19.70 | 1.48 | 1.96 | 1.19 | 60.02 | 7.16 |
| 茨 城 県 | 1.89 | 19.97 | 1.42 | 1.79 | 1.19 | 56.13 | 3.12 |
| 栃 木 県 | 1.73 | 12.77 | 1.52 | 1.85 | 1.24 | 31.66 | 3.75 |
| 群 馬 県 | 1.77 | 16.13 | 1.53 | 1.86 | 1.22 | 38.04 | 6.17 |
| 埼 玉 県 | 1.75 | 15.61 | 1.51 | 1.77 | 1.20 | 49.49 | 13.17 |
| 千 葉 県 | 1.79 | 15.51 | 1.51 | 1.73 | 1.21 | 40.96 | 6.83 |
| 東 京 都 | 1.76 | 14.75 | 1.55 | 1.78 | 1.20 | 38.34 | 7.87 |
| 神 奈 川 県 | 1.83 | 16.38 | 1.62 | 1.77 | 1.20 | 36.51 | 7.63 |
| 新 潟 県 | 2.00 | 19.06 | 1.51 | 2.02 | 1.22 | 56.79 | 10.11 |
| 富 山 県 | 2.16 | 22.34 | 1.32 | 1.92 | 1.17 | 65.98 | 3.00 |
| 石 川 県 | 2.31 | 17.61 | 1.53 | 2.77 | 1.19 | 49.01 | 10.37 |
| 福 井 県 | 2.10 | 20.74 | 1.50 | 1.92 | 1.23 | 57.55 | 4.63 |
| 山 梨 県 | 2.11 | 17.63 | 1.88 | 1.81 | 1.24 | 48.31 | 6.00 |
| 長 野 県 | 2.18 | 22.16 | 1.77 | 1.80 | 1.17 | 59.44 | 4.15 |
| 岐 阜 県 | 1.75 | 16.26 | 1.56 | 1.59 | 1.22 | 47.76 | 11.25 |
| 静 岡 県 | 1.80 | 17.82 | 1.54 | 1.77 | 1.19 | 49.93 | 7.28 |
| 愛 知 県 | 1.82 | 14.45 | 1.65 | 1.62 | 1.25 | 37.37 | 6.85 |
| 三 重 県 | 1.69 | 17.73 | 1.52 | 1.68 | 1.21 | 50.24 | 8.00 |
| 滋 賀 県 | 2.05 | 21.35 | 1.57 | 1.86 | 1.21 | 64.84 | 4.23 |
| 京 都 府 | 1.91 | 16.64 | 1.65 | 1.76 | 1.41 | 40.52 | 3.68 |
| 大 阪 府 | 1.80 | 14.25 | 1.58 | 1.82 | 1.26 | 38.91 | 7.56 |
| 兵 庫 県 | 1.79 | 15.92 | 1.52 | 1.78 | 1.21 | 42.26 | 5.28 |
| 奈 良 県 | 1.66 | 15.33 | 1.41 | 1.73 | 1.18 | 41.29 | 8.50 |
| 和 歌 山 県 | 1.76 | 14.74 | 1.56 | 1.78 | 1.24 | 28.20 | 9.71 |
| 鳥 取 県 | 2.24 | 24.82 | 1.60 | 1.64 | 1.21 | 75.94 | 6.79 |
| 島 根 県 | 1.72 | 8.93 | 1.65 | 1.55 | 1.30 | 23.71 | 4.00 |
| 岡 山 県 | 1.76 | 13.24 | 1.62 | 1.72 | 1.30 | 38.58 | 3.40 |
| 広 島 県 | 2.06 | 18.40 | 1.64 | 1.77 | 1.27 | 55.37 | 3.14 |
| 山 口 県 | 1.83 | 19.45 | 1.46 | 1.87 | 1.22 | 56.98 | 9.54 |
| 徳 島 県 | 2.20 | 21.94 | 1.63 | 1.97 | 1.23 | 66.71 | － |
| 香 川 県 | 1.81 | 16.37 | 1.53 | 1.77 | 1.18 | 46.85 | － |
| 愛 媛 県 | 2.00 | 18.45 | 1.66 | 1.78 | 1.22 | 52.95 | 3.15 |
| 高 知 県 | 2.02 | 18.85 | 1.60 | 1.79 | 1.27 | 54.10 | 3.86 |
| 福 岡 県 | 2.03 | 17.63 | 1.61 | 1.97 | 1.26 | 47.40 | 5.68 |
| 佐 賀 県 | 2.21 | 19.97 | 1.75 | 1.93 | 1.29 | 56.46 | 2.36 |
| 長 崎 県 | 1.97 | 18.39 | 1.50 | 1.76 | 1.24 | 53.08 | 5.06 |
| 熊 本 県 | 1.94 | 18.30 | 1.59 | 1.82 | 1.27 | 49.40 | 3.62 |
| 大 分 県 | 1.74 | 9.82 | 1.51 | 2.12 | 1.16 | 25.94 | － |
| 宮 崎 県 | 2.12 | 17.94 | 1.60 | 2.20 | 1.19 | 50.63 | 6.58 |
| 鹿 児 島 県 | 2.13 | 18.72 | 1.51 | 1.94 | 1.19 | 51.12 | 8.75 |
| 沖 縄 県 | 2.25 | 19.14 | 1.67 | 1.99 | 1.19 | 49.25 | 4.60 |
| 合 計 | 1.86 | 16.69 | 1.55 | 1.81 | 1.22 | 45.69 | 6.51 |

第14-1表 都道府県、業種別診療費等諸率

－退職者医療分（被扶養者）－

全 体

(3月～2月ベース)

| | 1 件 当 た り 医 療 費 (円) | | | | | | |
|---------|-----------------------|---------|--------|--------|--------|---------|---------|
| | 診 療 費 計 | | | | 調 剤 | 食 事 療 養 | 訪 問 看 護 |
| | 診 療 費 計 | 入 院 | 入 院 外 | 歯 科 | | | |
| 北 海 道 | 28,184 | 522,990 | 17,257 | 15,570 | 17,892 | 23,892 | 38,656 |
| 青 森 県 | 29,012 | 640,370 | 17,804 | 15,341 | 14,870 | 22,643 | 41,822 |
| 岩 手 県 | 20,907 | 448,069 | 15,042 | 14,279 | 11,470 | 30,733 | － |
| 宮 城 県 | 21,768 | 564,503 | 11,300 | 11,584 | 11,800 | 25,346 | 25,356 |
| 秋 田 県 | 22,631 | 868,652 | 10,621 | 14,653 | 13,115 | 29,906 | 95,066 |
| 山 形 県 | 23,202 | 552,441 | 15,620 | 11,723 | 15,204 | 28,431 | － |
| 福 島 県 | 30,746 | 422,750 | 16,624 | 13,468 | 14,358 | 38,397 | 80,475 |
| 茨 城 県 | 24,786 | 620,790 | 13,360 | 12,122 | 11,985 | 36,072 | 35,131 |
| 栃 木 県 | 25,226 | 620,914 | 18,216 | 12,452 | 13,504 | 21,167 | 38,283 |
| 群 馬 県 | 19,968 | 571,536 | 14,588 | 11,277 | 9,997 | 26,082 | 76,455 |
| 埼 玉 県 | 19,462 | 516,417 | 13,623 | 11,068 | 11,334 | 29,375 | 179,333 |
| 千 葉 県 | 23,193 | 573,876 | 14,894 | 11,359 | 11,733 | 26,845 | 69,563 |
| 東 京 都 | 18,981 | 532,009 | 13,130 | 11,602 | 11,189 | 25,412 | 85,400 |
| 神 奈 川 県 | 22,797 | 666,747 | 16,050 | 11,908 | 10,366 | 23,093 | 74,742 |
| 新 潟 県 | 25,906 | 498,919 | 14,394 | 17,511 | 11,590 | 37,691 | 98,665 |
| 富 山 県 | 28,116 | 493,245 | 11,748 | 12,468 | 11,881 | 44,944 | 34,010 |
| 石 川 県 | 35,178 | 590,735 | 17,911 | 13,743 | 11,912 | 34,518 | 155,329 |
| 福 井 県 | 36,783 | 708,471 | 19,931 | 13,719 | 13,911 | 33,988 | 57,821 |
| 山 梨 県 | 22,640 | 427,547 | 17,561 | 11,038 | 12,079 | 31,705 | 70,167 |
| 長 野 県 | 25,696 | 578,818 | 15,497 | 11,840 | 12,752 | 37,996 | 49,300 |
| 岐 阜 県 | 21,813 | 622,877 | 16,119 | 10,803 | 10,556 | 30,843 | 125,634 |
| 静 岡 県 | 22,155 | 589,209 | 16,260 | 11,237 | 11,589 | 31,170 | 68,531 |
| 愛 知 県 | 26,631 | 670,829 | 19,587 | 11,325 | 11,108 | 25,912 | 68,624 |
| 三 重 県 | 17,587 | 617,226 | 12,702 | 11,712 | 9,964 | 34,295 | 82,514 |
| 滋 賀 県 | 24,087 | 437,025 | 16,454 | 10,796 | 13,180 | 42,967 | 49,601 |
| 京 都 府 | 29,147 | 809,415 | 17,925 | 11,728 | 15,381 | 26,526 | 42,509 |
| 大 阪 府 | 21,928 | 614,272 | 13,770 | 13,683 | 10,898 | 25,605 | 108,052 |
| 兵 庫 県 | 22,237 | 592,275 | 14,109 | 13,156 | 11,811 | 27,347 | 66,768 |
| 奈 良 県 | 21,004 | 651,679 | 13,737 | 11,861 | 9,683 | 31,069 | 113,773 |
| 和 歌 山 県 | 18,965 | 355,587 | 15,481 | 11,783 | 14,549 | 19,716 | 88,333 |
| 鳥 取 県 | 24,471 | 421,201 | 13,986 | 11,487 | 59,004 | 50,319 | 76,163 |
| 島 根 県 | 26,982 | 422,039 | 24,267 | 11,267 | 13,459 | 15,569 | 40,040 |
| 岡 山 県 | 23,558 | 797,081 | 16,616 | 12,902 | 10,122 | 26,378 | 35,610 |
| 広 島 県 | 26,712 | 494,217 | 16,438 | 12,832 | 12,002 | 36,227 | 28,180 |
| 山 口 県 | 18,373 | 456,782 | 11,159 | 12,875 | 13,618 | 36,994 | 99,918 |
| 徳 島 県 | 25,331 | 408,869 | 16,025 | 14,550 | 8,942 | 42,838 | － |
| 香 川 県 | 20,673 | 485,088 | 13,537 | 13,502 | 10,195 | 29,366 | － |
| 愛 媛 県 | 22,661 | 442,957 | 16,025 | 10,993 | 10,233 | 34,115 | 32,251 |
| 高 知 県 | 25,337 | 582,580 | 13,609 | 11,435 | 11,881 | 35,311 | 37,560 |
| 福 岡 県 | 26,429 | 605,019 | 14,762 | 12,476 | 9,347 | 30,513 | 66,659 |
| 佐 賀 県 | 28,704 | 513,399 | 18,503 | 12,223 | 10,634 | 37,500 | 26,818 |
| 長 崎 県 | 33,054 | 832,971 | 12,943 | 11,307 | 10,660 | 34,155 | 57,609 |
| 熊 本 県 | 22,812 | 532,296 | 14,293 | 11,403 | 12,497 | 34,157 | 46,751 |
| 大 分 県 | 20,598 | 391,402 | 14,618 | 13,442 | 9,886 | 16,348 | － |
| 宮 崎 県 | 30,311 | 607,087 | 16,486 | 15,152 | 9,485 | 32,991 | 76,468 |
| 鹿 児 島 県 | 30,039 | 557,590 | 13,832 | 11,976 | 9,589 | 33,782 | 89,491 |
| 沖 縄 県 | 28,406 | 482,274 | 14,684 | 14,656 | 13,379 | 33,798 | 53,431 |
| 合 計 | 23,358 | 569,495 | 14,933 | 12,311 | 11,899 | 29,861 | 75,176 |

第14-1表 都道府県、業種別診療費等諸率

－退職者医療分（被扶養者）－

全 体

(3月～2月ベース)

| | 1 日 当 た り 医 療 費 (円) | | | | | | |
|------|-----------------------|--------|--------|-------|--------|---------|---------|
| | 診 療 費 計 | | | | 調 剤 | 食 事 療 養 | 訪 問 看 護 |
| | 診 療 費 計 | 入 院 | 入 院 外 | 歯 科 | | | |
| 北海道 | 15,141 | 38,985 | 11,611 | 7,727 | 14,980 | 652 | 10,738 |
| 青森県 | 15,421 | 49,823 | 11,542 | 7,310 | 12,276 | 683 | 13,512 |
| 岩手県 | 11,962 | 27,298 | 10,467 | 7,678 | 9,696 | 641 | - |
| 宮城県 | 12,519 | 39,645 | 7,909 | 6,700 | 10,095 | 662 | 12,678 |
| 秋田県 | 12,718 | 52,697 | 7,382 | 7,127 | 11,273 | 672 | 12,770 |
| 山形県 | 12,882 | 37,774 | 10,143 | 6,910 | 12,637 | 659 | 6,363 |
| 福島県 | 13,837 | 21,458 | 11,241 | 6,886 | 12,029 | 640 | 11,245 |
| 茨城県 | 13,132 | 31,083 | 9,400 | 6,767 | 10,104 | 643 | 11,263 |
| 栃木県 | 14,614 | 48,634 | 11,967 | 6,734 | 10,866 | 669 | 10,209 |
| 群馬県 | 11,289 | 35,433 | 9,558 | 6,053 | 8,193 | 686 | 12,398 |
| 埼玉県 | 11,090 | 33,076 | 9,025 | 6,249 | 9,432 | 594 | 13,620 |
| 千葉県 | 12,929 | 36,998 | 9,848 | 6,566 | 9,714 | 655 | 10,187 |
| 東京都 | 10,759 | 36,070 | 8,465 | 6,500 | 9,334 | 663 | 10,849 |
| 神奈川県 | 12,476 | 40,716 | 9,904 | 6,741 | 8,644 | 633 | 9,790 |
| 新潟県 | 12,965 | 26,179 | 9,512 | 8,686 | 9,521 | 664 | 9,764 |
| 富山県 | 12,997 | 22,079 | 8,914 | 6,495 | 10,135 | 681 | 11,337 |
| 石川県 | 15,252 | 33,548 | 11,700 | 4,967 | 10,000 | 704 | 14,978 |
| 福井県 | 17,499 | 34,158 | 13,296 | 7,151 | 11,336 | 591 | 12,502 |
| 山梨県 | 10,723 | 24,247 | 9,319 | 6,096 | 9,728 | 656 | 11,694 |
| 長野県 | 11,812 | 26,121 | 8,735 | 6,579 | 10,912 | 639 | 11,883 |
| 岐阜県 | 12,496 | 38,318 | 10,306 | 6,802 | 8,651 | 646 | 11,167 |
| 静岡県 | 12,315 | 33,062 | 10,582 | 6,358 | 9,718 | 624 | 9,416 |
| 愛知県 | 14,635 | 46,410 | 11,859 | 6,993 | 8,884 | 693 | 10,024 |
| 三重県 | 10,382 | 34,821 | 8,370 | 6,967 | 8,230 | 683 | 10,314 |
| 滋賀県 | 11,760 | 20,470 | 10,464 | 5,802 | 10,860 | 663 | 11,724 |
| 京都府 | 15,237 | 48,650 | 10,834 | 6,655 | 10,893 | 655 | 11,549 |
| 大阪府 | 12,150 | 43,120 | 8,717 | 7,524 | 8,671 | 658 | 14,295 |
| 兵庫県 | 12,388 | 37,210 | 9,255 | 7,395 | 9,732 | 647 | 12,654 |
| 奈良県 | 12,634 | 42,516 | 9,753 | 6,840 | 8,185 | 752 | 13,385 |
| 和歌山県 | 10,750 | 24,131 | 9,944 | 6,614 | 11,698 | 699 | 9,093 |
| 鳥取県 | 10,900 | 16,973 | 8,766 | 6,987 | 48,599 | 663 | 11,220 |
| 島根県 | 15,656 | 47,268 | 14,719 | 7,266 | 10,328 | 657 | 10,010 |
| 岡山県 | 13,358 | 60,224 | 10,253 | 7,518 | 7,757 | 684 | 10,474 |
| 広島県 | 12,994 | 26,858 | 10,048 | 7,253 | 9,469 | 654 | 8,966 |
| 山口県 | 10,050 | 23,486 | 7,632 | 6,883 | 11,184 | 649 | 10,475 |
| 徳島県 | 11,508 | 18,638 | 9,802 | 7,384 | 7,291 | 642 | 10,255 |
| 香川県 | 11,415 | 29,638 | 8,873 | 7,646 | 8,673 | 627 | - |
| 愛媛県 | 11,355 | 24,012 | 9,644 | 6,186 | 8,393 | 644 | 10,226 |
| 高知県 | 12,564 | 30,906 | 8,514 | 6,398 | 9,337 | 653 | 9,738 |
| 福岡県 | 13,013 | 34,313 | 9,164 | 6,343 | 7,440 | 644 | 11,742 |
| 佐賀県 | 13,013 | 25,705 | 10,586 | 6,339 | 8,265 | 664 | 11,346 |
| 長崎県 | 16,795 | 45,294 | 8,644 | 6,435 | 8,580 | 643 | 11,380 |
| 熊本県 | 11,766 | 29,090 | 8,970 | 6,279 | 9,804 | 691 | 12,918 |
| 大分県 | 11,829 | 39,873 | 9,702 | 6,331 | 8,524 | 630 | - |
| 宮崎県 | 14,307 | 33,845 | 10,310 | 6,893 | 7,944 | 652 | 11,615 |
| 鹿児島県 | 14,126 | 29,792 | 9,131 | 6,186 | 8,048 | 661 | 10,233 |
| 沖縄県 | 12,620 | 25,202 | 8,805 | 7,380 | 11,290 | 686 | 11,616 |
| 合 計 | 12,563 | 34,126 | 9,614 | 6,800 | 9,783 | 654 | 11,552 |

第14- 2 表 都道府県、業種別診療費等諸率

—一般被保険者分—

前期高齢者分再掲

(市町村 3月～2月ベース、組合 4月～3月ベース)

| | 被 保 険 者 100 人 当 た り 受 診 件 数 | | | | | | |
|------|-----------------------------|--------|-----------|---------|---------|----------------------|---------|
| | 診 療 費 計 | | | | 調 剤 | 食 事 療 養 ・ 生 活 療 養 | 訪 問 看 護 |
| | 診 療 費 計 | 入 院 | 入 院 外 | 歯 科 | | | |
| 北海道 | 1,315.405 | 36.372 | 1,076.146 | 202.887 | 762.767 | 35.072 | 1.200 |
| 青森県 | 1,402.246 | 28.022 | 1,212.408 | 161.817 | 890.160 | 26.471 | 1.207 |
| 岩手県 | 1,423.619 | 30.088 | 1,180.022 | 213.509 | 850.167 | 28.765 | 1.373 |
| 宮城県 | 1,549.918 | 32.978 | 1,267.280 | 249.660 | 889.099 | 31.303 | 2.245 |
| 秋田県 | 1,373.813 | 31.781 | 1,147.013 | 195.018 | 850.593 | 30.236 | 0.793 |
| 山形県 | 1,540.654 | 28.827 | 1,264.384 | 247.442 | 810.137 | 27.544 | 1.702 |
| 福島県 | 1,429.529 | 30.707 | 1,188.583 | 210.239 | 792.030 | 29.182 | 1.353 |
| 茨城県 | 1,359.183 | 25.492 | 1,101.424 | 232.267 | 723.493 | 24.281 | 1.153 |
| 栃木県 | 1,443.935 | 27.858 | 1,184.256 | 231.822 | 699.202 | 26.482 | 1.426 |
| 群馬県 | 1,409.829 | 29.241 | 1,154.725 | 225.864 | 629.908 | 28.046 | 1.686 |
| 埼玉県 | 1,439.322 | 27.044 | 1,149.132 | 263.146 | 777.938 | 25.701 | 2.098 |
| 千葉県 | 1,420.379 | 28.288 | 1,125.338 | 266.753 | 758.418 | 27.096 | 2.011 |
| 東京都 | 1,542.334 | 30.962 | 1,224.649 | 286.723 | 876.310 | 29.646 | 4.000 |
| 神奈川県 | 1,497.727 | 29.033 | 1,205.710 | 262.984 | 877.616 | 27.755 | 3.050 |
| 新潟県 | 1,412.213 | 29.097 | 1,137.500 | 245.617 | 794.597 | 27.899 | 2.046 |
| 富山県 | 1,335.766 | 30.577 | 1,088.831 | 216.358 | 609.298 | 29.451 | 1.076 |
| 石川県 | 1,354.047 | 39.166 | 1,121.285 | 193.596 | 636.704 | 37.783 | 3.403 |
| 福井県 | 1,334.404 | 36.425 | 1,105.997 | 191.983 | 517.274 | 35.324 | 3.766 |
| 山梨県 | 1,393.494 | 32.347 | 1,138.052 | 223.095 | 766.727 | 31.165 | 2.213 |
| 長野県 | 1,407.672 | 28.778 | 1,142.625 | 236.270 | 743.790 | 27.837 | 2.359 |
| 岐阜県 | 1,527.828 | 29.119 | 1,210.604 | 288.105 | 745.789 | 27.415 | 2.479 |
| 静岡県 | 1,468.726 | 27.323 | 1,203.676 | 237.727 | 804.235 | 25.884 | 1.652 |
| 愛知県 | 1,542.917 | 23.543 | 1,226.207 | 293.167 | 700.796 | 22.553 | 1.277 |
| 三重県 | 1,577.499 | 31.473 | 1,276.765 | 269.261 | 728.411 | 30.025 | 2.667 |
| 滋賀県 | 1,446.038 | 30.408 | 1,168.819 | 246.811 | 737.833 | 29.397 | 3.060 |
| 京都府 | 1,467.538 | 33.835 | 1,177.455 | 256.248 | 620.951 | 32.638 | 3.706 |
| 大阪府 | 1,575.575 | 34.538 | 1,257.689 | 283.347 | 716.245 | 33.252 | 4.632 |
| 兵庫県 | 1,564.007 | 31.968 | 1,268.133 | 263.907 | 819.084 | 30.930 | 2.950 |
| 奈良県 | 1,508.789 | 31.101 | 1,206.204 | 271.484 | 648.028 | 29.734 | 3.412 |
| 和歌山県 | 1,524.581 | 31.091 | 1,269.791 | 223.699 | 605.162 | 29.866 | 2.393 |
| 鳥取県 | 1,402.466 | 34.454 | 1,132.684 | 235.327 | 701.467 | 32.926 | 2.241 |
| 島根県 | 1,476.745 | 37.499 | 1,213.312 | 225.933 | 790.322 | 36.171 | 2.875 |
| 岡山県 | 1,492.024 | 37.521 | 1,191.156 | 263.347 | 665.048 | 35.937 | 2.373 |
| 広島県 | 1,544.156 | 33.796 | 1,240.273 | 270.087 | 834.602 | 32.667 | 2.542 |
| 山口県 | 1,543.443 | 39.124 | 1,269.875 | 234.445 | 873.921 | 37.833 | 2.294 |
| 徳島県 | 1,468.937 | 36.332 | 1,191.694 | 240.912 | 590.487 | 35.205 | 1.646 |
| 香川県 | 1,484.673 | 39.087 | 1,198.418 | 247.168 | 742.013 | 37.879 | 2.043 |
| 愛媛県 | 1,451.655 | 37.167 | 1,176.020 | 238.468 | 633.300 | 35.670 | 2.738 |
| 高知県 | 1,387.757 | 43.150 | 1,122.341 | 222.267 | 728.874 | 42.120 | 2.089 |
| 福岡県 | 1,567.161 | 37.463 | 1,259.498 | 270.199 | 878.660 | 36.333 | 2.095 |
| 佐賀県 | 1,608.087 | 43.839 | 1,311.471 | 252.777 | 994.976 | 42.580 | 2.906 |
| 長崎県 | 1,601.719 | 47.274 | 1,282.719 | 271.725 | 886.582 | 45.760 | 2.291 |
| 熊本県 | 1,568.280 | 42.844 | 1,283.614 | 241.822 | 781.798 | 41.715 | 2.465 |
| 大分県 | 1,420.943 | 46.687 | 1,186.779 | 187.477 | 788.635 | 44.815 | 2.504 |
| 宮崎県 | 1,416.624 | 40.952 | 1,179.737 | 195.935 | 828.687 | 39.619 | 2.614 |
| 鹿児島県 | 1,501.100 | 48.058 | 1,236.149 | 216.893 | 832.357 | 46.622 | 1.839 |
| 沖縄県 | 1,298.661 | 41.565 | 1,074.203 | 182.893 | 741.359 | 40.477 | 2.447 |
| 医師 | 1,061.913 | 21.627 | 760.235 | 280.052 | 437.870 | 20.401 | 1.684 |
| 歯科医師 | 1,136.716 | 25.744 | 1,044.106 | 66.866 | 620.764 | 24.700 | 1.809 |
| 薬剤師 | 1,364.532 | 21.404 | 1,050.019 | 293.109 | 759.087 | 20.447 | 1.427 |
| 一般業種 | 1,582.226 | 24.786 | 1,247.081 | 310.359 | 780.132 | 23.819 | 1.727 |
| 建設関係 | 1,378.303 | 28.554 | 1,130.695 | 219.054 | 727.803 | 26.901 | 1.221 |
| 全国土木 | 1,453.472 | 25.949 | 1,171.469 | 256.054 | 757.080 | 24.949 | 1.045 |
| 市町村 | 1,481.788 | 32.178 | 1,197.148 | 252.462 | 777.226 | 30.900 | 2.481 |
| 組合 | 1,362.774 | 26.855 | 1,104.367 | 231.552 | 700.885 | 25.437 | 1.361 |
| 合計 | 1,478.523 | 32.032 | 1,194.603 | 251.888 | 775.131 | 30.750 | 2.450 |

第14-2表 都道府県、業種別診療費等諸率

—一般被保険者分—

前期高齢者分再掲

(市町村 3月～2月ベース、組合 4月～3月ベース)

| | 1 件 当 た り 日 数 (日) | | | | | | |
|------|---------------------|-------|-------|------|------|----------------------|---------|
| | 診 療 費 計 | | | | 調 剤 | 食 事 療 養 ・ 生 活 療 養 | 訪 問 看 護 |
| | 診 療 費 計 | 入 院 | 入 院 外 | 歯 科 | | | |
| 北海道 | 1.85 | 14.14 | 1.40 | 2.06 | 1.15 | 37.51 | 6.38 |
| 青森県 | 1.78 | 13.44 | 1.46 | 2.13 | 1.18 | 35.65 | 7.03 |
| 岩手県 | 1.77 | 15.04 | 1.42 | 1.86 | 1.15 | 41.35 | 7.38 |
| 宮城県 | 1.79 | 14.17 | 1.47 | 1.78 | 1.17 | 40.22 | 6.95 |
| 秋田県 | 1.81 | 15.68 | 1.41 | 1.95 | 1.17 | 42.67 | 6.62 |
| 山形県 | 1.72 | 13.86 | 1.44 | 1.73 | 1.16 | 36.92 | 5.95 |
| 福島県 | 1.76 | 14.44 | 1.40 | 1.94 | 1.15 | 38.85 | 5.18 |
| 茨城県 | 1.72 | 12.92 | 1.43 | 1.86 | 1.15 | 33.32 | 5.66 |
| 栃木県 | 1.81 | 14.70 | 1.49 | 1.93 | 1.18 | 41.48 | 6.88 |
| 群馬県 | 1.83 | 14.02 | 1.49 | 2.00 | 1.18 | 37.64 | 7.27 |
| 埼玉県 | 1.84 | 13.58 | 1.56 | 1.84 | 1.19 | 35.55 | 7.17 |
| 千葉県 | 1.82 | 13.73 | 1.53 | 1.80 | 1.17 | 36.48 | 7.26 |
| 東京都 | 1.90 | 13.85 | 1.61 | 1.84 | 1.21 | 36.54 | 7.04 |
| 神奈川県 | 1.85 | 13.18 | 1.58 | 1.84 | 1.18 | 43.55 | 7.14 |
| 新潟県 | 1.80 | 15.57 | 1.44 | 1.86 | 1.17 | 41.23 | 5.48 |
| 富山県 | 1.79 | 13.56 | 1.44 | 1.88 | 1.17 | 35.46 | 6.77 |
| 石川県 | 1.97 | 15.26 | 1.50 | 1.99 | 1.19 | 41.35 | 6.20 |
| 福井県 | 1.97 | 14.88 | 1.55 | 1.96 | 1.21 | 40.13 | 6.95 |
| 山梨県 | 1.88 | 14.87 | 1.50 | 1.95 | 1.16 | 39.97 | 6.39 |
| 長野県 | 1.76 | 13.45 | 1.44 | 1.83 | 1.16 | 35.73 | 5.60 |
| 岐阜県 | 1.84 | 13.95 | 1.59 | 1.68 | 1.21 | 38.05 | 7.94 |
| 静岡県 | 1.80 | 14.35 | 1.52 | 1.83 | 1.17 | 38.76 | 6.19 |
| 愛知県 | 1.73 | 11.51 | 1.54 | 1.74 | 1.19 | 28.83 | 8.50 |
| 三重県 | 1.84 | 14.53 | 1.56 | 1.69 | 1.19 | 39.51 | 7.42 |
| 滋賀県 | 1.82 | 13.61 | 1.53 | 1.77 | 1.18 | 35.83 | 6.16 |
| 京都府 | 1.95 | 14.15 | 1.63 | 1.84 | 1.22 | 38.06 | 6.69 |
| 大阪府 | 1.99 | 14.07 | 1.67 | 1.90 | 1.23 | 37.32 | 8.48 |
| 兵庫県 | 1.88 | 13.85 | 1.59 | 1.83 | 1.21 | 36.13 | 7.57 |
| 奈良県 | 1.79 | 13.23 | 1.50 | 1.76 | 1.19 | 35.28 | 7.60 |
| 和歌山県 | 1.84 | 14.48 | 1.51 | 1.94 | 1.19 | 38.93 | 9.58 |
| 鳥取県 | 1.87 | 14.60 | 1.48 | 1.85 | 1.20 | 38.38 | 9.02 |
| 島根県 | 1.87 | 15.14 | 1.47 | 1.79 | 1.19 | 46.79 | 6.61 |
| 岡山県 | 1.91 | 14.25 | 1.56 | 1.75 | 1.23 | 39.12 | 8.33 |
| 広島県 | 1.96 | 14.61 | 1.64 | 1.85 | 1.21 | 39.63 | 6.63 |
| 山口県 | 2.00 | 16.64 | 1.56 | 1.92 | 1.20 | 45.44 | 7.23 |
| 徳島県 | 1.94 | 16.32 | 1.50 | 1.95 | 1.20 | 45.09 | 8.75 |
| 香川県 | 2.08 | 15.85 | 1.68 | 1.89 | 1.22 | 43.39 | 9.14 |
| 愛媛県 | 1.99 | 15.32 | 1.59 | 1.88 | 1.19 | 42.21 | 6.96 |
| 高知県 | 2.07 | 16.75 | 1.54 | 1.89 | 1.18 | 46.59 | 7.71 |
| 福岡県 | 2.00 | 15.27 | 1.59 | 2.05 | 1.21 | 41.78 | 7.12 |
| 佐賀県 | 2.15 | 16.33 | 1.71 | 1.97 | 1.25 | 45.21 | 6.59 |
| 長崎県 | 2.11 | 16.67 | 1.64 | 1.79 | 1.21 | 46.28 | 6.98 |
| 熊本県 | 2.05 | 16.63 | 1.59 | 1.92 | 1.21 | 46.30 | 7.05 |
| 大分県 | 2.10 | 16.07 | 1.54 | 2.13 | 1.20 | 45.00 | 8.18 |
| 宮崎県 | 2.10 | 16.60 | 1.59 | 2.12 | 1.19 | 46.71 | 6.98 |
| 鹿児島県 | 2.17 | 17.19 | 1.61 | 2.04 | 1.19 | 48.59 | 9.29 |
| 沖縄県 | 2.10 | 16.42 | 1.57 | 1.98 | 1.15 | 45.93 | 8.75 |
| 医師 | 1.72 | 10.77 | 1.49 | 1.66 | 1.21 | 26.75 | 8.04 |
| 歯科医師 | 1.68 | 11.39 | 1.44 | 1.79 | 1.17 | 29.04 | 7.01 |
| 薬剤師 | 1.70 | 10.58 | 1.50 | 1.78 | 1.22 | 26.90 | 11.71 |
| 一般業種 | 1.74 | 10.78 | 1.54 | 1.82 | 1.19 | 27.06 | 7.17 |
| 建設関係 | 1.78 | 11.49 | 1.51 | 1.94 | 1.20 | 29.39 | 7.41 |
| 全国土木 | 1.71 | 11.04 | 1.47 | 1.84 | 1.16 | 28.52 | 6.75 |
| 市町村 | 1.88 | 14.37 | 1.55 | 1.86 | 1.19 | 39.18 | 7.29 |
| 組合 | 1.76 | 11.29 | 1.50 | 1.87 | 1.19 | 28.76 | 7.45 |
| 合計 | 1.88 | 14.30 | 1.55 | 1.86 | 1.19 | 38.95 | 7.30 |

第14-2表 都道府県、業種別診療費等諸率

—一般被保険者分—

前期高齢者分再掲

(市町村 3月～2月ベース、組合 4月～3月ベース)

| | 1 件 当 た り 医 療 費 (円) | | | | | | |
|------|---------------------|---------|--------|--------|--------|----------------------|---------|
| | 診 療 費 計 | | | | 調 剤 | 食 事 療 養 ・ 生 活 療 養 | 訪 問 看 護 |
| | 診 療 費 計 | 入 院 | 入 院 外 | 歯 科 | | | |
| 北海道 | 31,063 | 595,660 | 14,875 | 15,708 | 12,891 | 25,274 | 71,803 |
| 青森県 | 24,187 | 575,427 | 12,594 | 15,586 | 11,817 | 24,094 | 81,398 |
| 岩手県 | 24,746 | 552,924 | 13,176 | 14,261 | 11,875 | 27,842 | 86,854 |
| 宮城県 | 25,981 | 559,283 | 14,850 | 12,037 | 11,469 | 25,514 | 77,081 |
| 秋田県 | 26,670 | 571,902 | 13,504 | 15,255 | 12,579 | 28,634 | 72,960 |
| 山形県 | 23,855 | 591,818 | 13,202 | 12,118 | 11,305 | 24,966 | 67,166 |
| 福島県 | 24,868 | 558,378 | 13,107 | 13,431 | 11,818 | 26,022 | 57,733 |
| 茨城県 | 24,333 | 587,151 | 13,813 | 12,453 | 12,550 | 22,346 | 64,080 |
| 栃木県 | 25,637 | 585,434 | 15,067 | 12,361 | 11,539 | 26,717 | 78,000 |
| 群馬県 | 26,092 | 580,163 | 14,739 | 12,404 | 11,912 | 25,393 | 78,446 |
| 埼玉県 | 26,187 | 618,562 | 15,523 | 11,876 | 11,915 | 23,984 | 82,302 |
| 千葉県 | 26,737 | 605,986 | 15,617 | 12,222 | 12,090 | 24,231 | 82,293 |
| 東京都 | 27,150 | 614,302 | 15,813 | 12,172 | 11,619 | 24,521 | 76,978 |
| 神奈川県 | 26,679 | 619,747 | 15,378 | 13,015 | 11,508 | 23,240 | 80,180 |
| 新潟県 | 25,708 | 568,115 | 14,534 | 13,206 | 11,135 | 28,248 | 60,645 |
| 富山県 | 26,854 | 569,144 | 14,449 | 12,641 | 12,573 | 24,095 | 81,474 |
| 石川県 | 31,489 | 567,499 | 15,755 | 14,184 | 13,919 | 27,974 | 76,115 |
| 福井県 | 32,170 | 579,063 | 17,311 | 14,006 | 14,688 | 26,682 | 74,853 |
| 山梨県 | 27,780 | 565,489 | 15,308 | 13,438 | 12,575 | 26,898 | 75,549 |
| 長野県 | 26,130 | 599,997 | 14,464 | 12,650 | 12,397 | 24,174 | 64,635 |
| 岐阜県 | 26,424 | 607,987 | 15,946 | 11,670 | 11,725 | 25,605 | 93,281 |
| 静岡県 | 26,012 | 607,303 | 15,602 | 11,913 | 10,884 | 26,157 | 70,693 |
| 愛知県 | 23,238 | 625,514 | 14,333 | 12,117 | 11,058 | 19,590 | 108,258 |
| 三重県 | 26,177 | 593,629 | 15,255 | 11,637 | 11,722 | 26,644 | 87,224 |
| 滋賀県 | 27,429 | 619,756 | 15,296 | 11,913 | 12,879 | 24,265 | 69,569 |
| 京都府 | 30,465 | 627,907 | 17,082 | 13,076 | 14,194 | 25,553 | 72,659 |
| 大阪府 | 29,609 | 624,004 | 16,766 | 14,163 | 12,541 | 25,264 | 92,454 |
| 兵庫県 | 26,949 | 608,612 | 15,042 | 13,707 | 11,599 | 24,870 | 83,902 |
| 奈良県 | 27,696 | 596,849 | 16,555 | 11,993 | 10,936 | 23,900 | 80,368 |
| 和歌山県 | 26,620 | 599,093 | 14,884 | 13,672 | 12,909 | 26,363 | 106,818 |
| 鳥取県 | 29,134 | 611,272 | 14,735 | 13,211 | 12,874 | 26,347 | 99,480 |
| 島根県 | 29,128 | 591,248 | 14,727 | 13,165 | 12,652 | 27,760 | 72,251 |
| 岡山県 | 30,878 | 581,787 | 17,386 | 13,411 | 11,607 | 26,145 | 91,230 |
| 広島県 | 27,257 | 577,371 | 15,205 | 13,766 | 11,402 | 26,805 | 72,114 |
| 山口県 | 28,369 | 575,133 | 14,264 | 13,526 | 11,251 | 30,722 | 81,474 |
| 徳島県 | 27,848 | 545,313 | 14,858 | 14,061 | 12,950 | 30,311 | 96,635 |
| 香川県 | 30,904 | 574,453 | 16,616 | 14,222 | 13,301 | 28,752 | 108,616 |
| 愛媛県 | 28,959 | 560,026 | 15,551 | 12,313 | 12,912 | 28,594 | 76,938 |
| 高知県 | 32,793 | 581,471 | 15,484 | 13,680 | 13,494 | 31,418 | 86,163 |
| 福岡県 | 26,832 | 582,460 | 13,234 | 13,178 | 10,380 | 28,425 | 80,464 |
| 佐賀県 | 29,225 | 548,586 | 14,995 | 12,980 | 10,589 | 30,375 | 74,059 |
| 長崎県 | 29,653 | 541,611 | 14,430 | 12,446 | 11,545 | 30,852 | 78,319 |
| 熊本県 | 29,309 | 537,270 | 15,520 | 12,508 | 10,779 | 30,979 | 78,660 |
| 大分県 | 32,466 | 531,465 | 15,614 | 14,882 | 12,228 | 30,010 | 96,610 |
| 宮崎県 | 29,193 | 517,578 | 14,651 | 14,680 | 10,675 | 31,021 | 80,350 |
| 鹿児島県 | 31,923 | 533,879 | 15,725 | 13,019 | 10,729 | 32,565 | 107,972 |
| 沖縄県 | 35,632 | 606,388 | 17,233 | 13,984 | 11,837 | 30,797 | 104,739 |
| 医師 | 30,898 | 667,635 | 20,119 | 10,986 | 17,314 | 18,009 | 90,986 |
| 歯科医師 | 30,752 | 630,753 | 17,030 | 14,009 | 14,109 | 19,528 | 78,739 |
| 薬剤師 | 24,102 | 624,870 | 15,255 | 11,925 | 14,037 | 18,008 | 121,817 |
| 一般業種 | 24,919 | 653,142 | 15,528 | 12,484 | 11,886 | 18,205 | 78,575 |
| 建設関係 | 27,810 | 618,032 | 15,595 | 13,926 | 11,997 | 19,887 | 87,568 |
| 全国土木 | 24,896 | 615,162 | 14,419 | 13,014 | 11,358 | 19,324 | 73,949 |
| 市町村 | 27,374 | 593,061 | 15,211 | 12,949 | 11,810 | 25,976 | 81,893 |
| 組合 | 27,472 | 626,998 | 15,887 | 13,192 | 12,421 | 19,437 | 85,489 |
| 合計 | 27,377 | 593,841 | 15,229 | 12,955 | 11,825 | 25,828 | 81,948 |

第14-2表 都道府県、業種別診療費等諸率

—一般被保険者分—

前期高齢者分再掲

(市町村 3月～2月ベース、組合 4月～3月ベース)

| | 1 日 当 た り 医 療 費 (円) | | | | | | |
|------|-----------------------|--------|--------|-------|--------|----------------------|---------|
| | 診 療 費 計 | | | | 調 剤 | 食 事 療 養 ・ 生 活 療 養 | 訪 問 看 護 |
| | 診 療 費 計 | 入 院 | 入 院 外 | 歯 科 | | | |
| 北海道 | 16,749 | 42,136 | 10,615 | 7,637 | 11,228 | 674 | 11,254 |
| 青森県 | 13,587 | 42,808 | 8,599 | 7,334 | 9,993 | 676 | 11,579 |
| 岩手県 | 13,978 | 36,770 | 9,307 | 7,663 | 10,362 | 673 | 11,766 |
| 宮城県 | 14,529 | 39,474 | 10,112 | 6,778 | 9,772 | 634 | 11,091 |
| 秋田県 | 14,713 | 36,482 | 9,605 | 7,841 | 10,790 | 671 | 11,020 |
| 山形県 | 13,884 | 42,707 | 9,170 | 7,018 | 9,750 | 676 | 11,286 |
| 福島県 | 14,156 | 38,672 | 9,390 | 6,909 | 10,300 | 670 | 11,143 |
| 茨城県 | 14,144 | 45,446 | 9,647 | 6,697 | 10,870 | 671 | 11,319 |
| 栃木県 | 14,145 | 39,818 | 10,132 | 6,421 | 9,761 | 644 | 11,341 |
| 群馬県 | 14,252 | 41,370 | 9,892 | 6,217 | 10,089 | 675 | 10,784 |
| 埼玉県 | 14,227 | 45,540 | 9,922 | 6,454 | 10,002 | 675 | 11,483 |
| 千葉県 | 14,688 | 44,138 | 10,230 | 6,804 | 10,325 | 664 | 11,328 |
| 東京都 | 14,325 | 44,350 | 9,843 | 6,624 | 9,635 | 671 | 10,932 |
| 神奈川県 | 14,434 | 47,023 | 9,745 | 7,087 | 9,724 | 534 | 11,232 |
| 新潟県 | 14,281 | 36,496 | 10,126 | 7,103 | 9,528 | 685 | 11,074 |
| 富山県 | 15,034 | 41,984 | 10,048 | 6,742 | 10,785 | 680 | 12,036 |
| 石川県 | 16,021 | 37,191 | 10,527 | 7,120 | 11,722 | 676 | 12,280 |
| 福井県 | 16,289 | 38,914 | 11,147 | 7,154 | 12,174 | 665 | 10,775 |
| 山梨県 | 14,786 | 38,030 | 10,231 | 6,903 | 10,819 | 673 | 11,816 |
| 長野県 | 14,888 | 44,621 | 10,014 | 6,897 | 10,685 | 677 | 11,539 |
| 岐阜県 | 14,339 | 43,591 | 10,030 | 6,938 | 9,714 | 673 | 11,748 |
| 静岡県 | 14,413 | 42,309 | 10,294 | 6,523 | 9,271 | 675 | 11,428 |
| 愛知県 | 13,422 | 54,361 | 9,296 | 6,969 | 9,257 | 679 | 12,732 |
| 三重県 | 14,209 | 40,857 | 9,774 | 6,872 | 9,845 | 674 | 11,747 |
| 滋賀県 | 15,067 | 45,532 | 10,028 | 6,748 | 10,916 | 677 | 11,292 |
| 京都府 | 15,612 | 44,385 | 10,506 | 7,119 | 11,675 | 671 | 10,862 |
| 大阪府 | 14,911 | 44,366 | 10,025 | 7,436 | 10,224 | 677 | 10,905 |
| 兵庫県 | 14,347 | 43,938 | 9,486 | 7,471 | 9,624 | 688 | 11,081 |
| 奈良県 | 15,459 | 45,127 | 11,003 | 6,826 | 9,177 | 677 | 10,579 |
| 和歌山県 | 14,478 | 41,361 | 9,846 | 7,056 | 10,806 | 677 | 11,147 |
| 鳥取県 | 15,617 | 41,866 | 9,943 | 7,153 | 10,729 | 686 | 11,026 |
| 島根県 | 15,613 | 39,041 | 10,024 | 7,353 | 10,604 | 593 | 10,925 |
| 岡山県 | 16,144 | 40,829 | 11,153 | 7,642 | 9,470 | 668 | 10,955 |
| 広島県 | 13,893 | 39,510 | 9,258 | 7,457 | 9,389 | 676 | 10,870 |
| 山口県 | 14,180 | 34,556 | 9,116 | 7,048 | 9,339 | 676 | 11,269 |
| 徳島県 | 14,378 | 33,413 | 9,930 | 7,225 | 10,829 | 672 | 11,039 |
| 香川県 | 14,825 | 36,239 | 9,913 | 7,537 | 10,859 | 663 | 11,882 |
| 愛媛県 | 14,545 | 36,547 | 9,767 | 6,549 | 10,815 | 677 | 11,062 |
| 高知県 | 15,871 | 34,704 | 10,083 | 7,224 | 11,414 | 674 | 11,175 |
| 福岡県 | 13,445 | 38,137 | 8,324 | 6,439 | 8,576 | 680 | 11,295 |
| 佐賀県 | 13,607 | 33,592 | 8,775 | 6,605 | 8,486 | 672 | 11,240 |
| 長崎県 | 14,060 | 32,485 | 8,796 | 6,965 | 9,512 | 667 | 11,214 |
| 熊本県 | 14,303 | 32,304 | 9,777 | 6,526 | 8,923 | 669 | 11,165 |
| 大分県 | 15,471 | 33,062 | 10,117 | 6,979 | 10,229 | 667 | 11,807 |
| 宮崎県 | 13,907 | 31,178 | 9,203 | 6,915 | 8,985 | 664 | 11,511 |
| 鹿児島県 | 14,687 | 31,055 | 9,749 | 6,381 | 9,008 | 670 | 11,620 |
| 沖縄県 | 16,965 | 36,933 | 11,001 | 7,056 | 10,261 | 671 | 11,977 |
| 医師 | 17,928 | 61,975 | 13,513 | 6,613 | 14,309 | 673 | 11,323 |
| 歯科医師 | 18,254 | 55,397 | 11,839 | 7,810 | 12,082 | 673 | 11,232 |
| 薬剤師 | 14,141 | 59,058 | 10,146 | 6,714 | 11,537 | 669 | 10,402 |
| 一般業種 | 14,317 | 60,611 | 10,072 | 6,867 | 10,004 | 673 | 10,961 |
| 建設関係 | 15,590 | 53,785 | 10,338 | 7,177 | 10,009 | 677 | 11,817 |
| 全国土木 | 14,596 | 55,739 | 9,806 | 7,088 | 9,751 | 678 | 10,955 |
| 市町村 | 14,547 | 41,275 | 9,814 | 6,948 | 9,920 | 663 | 11,228 |
| 組合 | 15,615 | 55,521 | 10,560 | 7,057 | 10,407 | 676 | 11,482 |
| 合計 | 14,572 | 41,534 | 9,832 | 6,951 | 9,932 | 663 | 11,232 |

第14-2表 都道府県、業種別診療費等諸率

—一般被保険者分—

前期高齢者分再掲

(市町村 3月～2月ベース、組合 4月～3月ベース)

| | 1人当たりの医療費(円) | | | | | | | | |
|------|--------------|---------|---------|--------|---------|-----------|-------|--------------|-------------------|
| | 診療費計 | | | | 調剤 | 食事療養・生活療養 | 訪問看護 | 療養の給付等 合計 | 療養諸費合計 (実績医療費) |
| | 診療費計 | 入院 | 入院外 | 歯科 | | | | | |
| 北海道 | 408,603 | 216,654 | 160,079 | 31,870 | 98,331 | 8,864 | 861 | 516,659 | 520,248 |
| 青森県 | 339,160 | 161,244 | 152,697 | 25,220 | 105,191 | 6,378 | 983 | 451,712 | 454,371 |
| 岩手県 | 352,291 | 166,366 | 155,476 | 30,449 | 100,956 | 8,009 | 1,192 | 462,448 | 465,009 |
| 宮城県 | 402,690 | 184,443 | 188,195 | 30,052 | 101,970 | 7,987 | 1,730 | 514,377 | 518,043 |
| 秋田県 | 366,398 | 181,756 | 154,890 | 29,751 | 106,996 | 8,658 | 579 | 482,631 | 485,527 |
| 山形県 | 367,519 | 170,606 | 166,927 | 29,986 | 91,587 | 6,877 | 1,143 | 467,125 | 470,255 |
| 福島県 | 355,489 | 171,461 | 155,791 | 28,237 | 93,604 | 7,594 | 781 | 457,468 | 460,964 |
| 茨城県 | 330,734 | 149,675 | 152,134 | 28,925 | 90,800 | 5,426 | 739 | 427,699 | 430,661 |
| 栃木県 | 370,177 | 163,088 | 178,434 | 28,656 | 80,683 | 7,075 | 1,113 | 459,048 | 463,739 |
| 群馬県 | 367,848 | 169,643 | 170,190 | 28,015 | 75,033 | 7,122 | 1,323 | 451,326 | 455,639 |
| 埼玉県 | 376,915 | 167,284 | 178,381 | 31,250 | 92,693 | 6,164 | 1,727 | 477,499 | 483,288 |
| 千葉県 | 379,763 | 171,421 | 175,740 | 32,603 | 91,694 | 6,566 | 1,655 | 479,677 | 484,410 |
| 東京都 | 418,748 | 190,198 | 193,649 | 34,901 | 101,819 | 7,270 | 3,079 | 530,916 | 538,386 |
| 神奈川県 | 399,576 | 179,930 | 185,417 | 34,228 | 101,000 | 6,450 | 2,445 | 509,472 | 515,301 |
| 新潟県 | 363,057 | 165,302 | 165,320 | 32,435 | 88,481 | 7,881 | 1,241 | 460,660 | 464,031 |
| 富山県 | 358,701 | 174,028 | 157,322 | 27,351 | 76,607 | 7,096 | 876 | 443,280 | 449,536 |
| 石川県 | 426,376 | 222,265 | 176,653 | 27,459 | 88,623 | 10,569 | 2,590 | 528,158 | 533,150 |
| 福井県 | 429,272 | 210,921 | 191,464 | 26,888 | 75,975 | 9,425 | 2,819 | 517,492 | 521,540 |
| 山梨県 | 387,109 | 182,921 | 174,208 | 29,979 | 96,414 | 8,383 | 1,672 | 493,578 | 498,429 |
| 長野県 | 367,825 | 172,665 | 165,273 | 29,887 | 92,210 | 6,729 | 1,525 | 468,290 | 473,230 |
| 岐阜県 | 403,710 | 177,042 | 193,047 | 33,621 | 87,445 | 7,020 | 2,312 | 500,487 | 505,977 |
| 静岡県 | 382,051 | 165,931 | 187,801 | 28,319 | 87,530 | 6,771 | 1,168 | 477,520 | 481,133 |
| 愛知県 | 358,545 | 147,264 | 175,757 | 35,523 | 77,491 | 4,418 | 1,383 | 441,837 | 446,477 |
| 三重県 | 412,940 | 186,831 | 194,773 | 31,335 | 85,385 | 8,000 | 2,326 | 508,651 | 512,314 |
| 滋賀県 | 396,635 | 188,454 | 178,779 | 29,402 | 95,022 | 7,133 | 2,129 | 500,919 | 505,803 |
| 京都府 | 447,092 | 212,451 | 201,133 | 33,508 | 88,136 | 8,340 | 2,693 | 546,260 | 554,267 |
| 大阪府 | 466,510 | 215,521 | 210,859 | 40,130 | 89,821 | 8,401 | 4,282 | 569,013 | 580,742 |
| 兵庫県 | 421,479 | 194,559 | 190,747 | 36,174 | 95,009 | 7,692 | 2,475 | 526,655 | 532,429 |
| 奈良県 | 417,870 | 185,625 | 199,685 | 32,559 | 70,868 | 7,106 | 2,742 | 498,586 | 503,924 |
| 和歌山県 | 405,850 | 186,264 | 189,002 | 30,584 | 78,123 | 7,873 | 2,556 | 494,402 | 502,389 |
| 鳥取県 | 408,593 | 210,608 | 166,896 | 31,089 | 90,307 | 8,675 | 2,229 | 509,804 | 511,961 |
| 島根県 | 430,147 | 221,714 | 178,689 | 29,744 | 99,995 | 10,041 | 2,077 | 542,261 | 544,143 |
| 岡山県 | 460,703 | 218,293 | 207,092 | 35,318 | 77,189 | 9,396 | 2,165 | 549,452 | 552,226 |
| 広島県 | 420,886 | 195,129 | 188,578 | 37,179 | 95,158 | 8,756 | 1,833 | 526,633 | 530,367 |
| 山口県 | 437,856 | 225,014 | 181,132 | 31,710 | 98,329 | 11,623 | 1,869 | 549,677 | 552,900 |
| 徳島県 | 409,063 | 198,122 | 177,067 | 33,875 | 76,470 | 10,671 | 1,591 | 497,794 | 502,789 |
| 香川県 | 458,820 | 224,535 | 199,132 | 35,153 | 98,699 | 10,891 | 2,219 | 570,629 | 574,606 |
| 愛媛県 | 420,390 | 208,144 | 182,883 | 29,363 | 81,774 | 10,199 | 2,107 | 514,470 | 517,884 |
| 高知県 | 455,088 | 250,902 | 173,779 | 30,406 | 98,356 | 13,233 | 1,800 | 568,477 | 572,107 |
| 福岡県 | 420,502 | 218,208 | 166,688 | 35,606 | 91,204 | 10,328 | 1,685 | 523,719 | 529,007 |
| 佐賀県 | 469,962 | 240,494 | 196,657 | 32,811 | 105,360 | 12,934 | 2,153 | 590,407 | 595,196 |
| 長崎県 | 474,958 | 256,043 | 185,097 | 33,818 | 102,357 | 14,118 | 1,794 | 593,227 | 599,099 |
| 熊本県 | 459,648 | 230,190 | 199,211 | 30,247 | 84,270 | 12,923 | 1,939 | 558,780 | 562,554 |
| 大分県 | 461,324 | 248,125 | 185,298 | 27,901 | 96,433 | 13,449 | 2,419 | 573,626 | 577,685 |
| 宮崎県 | 413,560 | 211,959 | 172,839 | 28,763 | 88,464 | 12,290 | 2,100 | 516,414 | 520,127 |
| 鹿児島県 | 479,201 | 256,573 | 194,389 | 28,238 | 89,304 | 15,183 | 1,986 | 585,673 | 590,628 |
| 沖縄県 | 462,741 | 252,046 | 185,120 | 25,575 | 87,754 | 12,466 | 2,563 | 565,524 | 567,971 |
| 医師 | 328,108 | 144,387 | 152,954 | 30,767 | 75,814 | 3,674 | 1,532 | 409,129 | 411,281 |
| 歯科医師 | 349,558 | 162,380 | 177,811 | 9,367 | 87,582 | 4,823 | 1,424 | 443,389 | 446,507 |
| 薬剤師 | 328,883 | 133,750 | 160,180 | 34,953 | 106,556 | 3,682 | 1,738 | 440,859 | 445,757 |
| 一般業種 | 394,280 | 161,886 | 193,647 | 38,746 | 92,730 | 4,336 | 1,357 | 492,703 | 501,225 |
| 建設関係 | 383,309 | 176,473 | 176,330 | 30,506 | 87,316 | 5,350 | 1,069 | 477,043 | 481,961 |
| 全国土木 | 361,863 | 159,628 | 168,911 | 33,323 | 85,992 | 4,821 | 772 | 453,449 | 457,107 |
| 市町村 | 405,627 | 190,833 | 182,103 | 32,690 | 91,787 | 8,027 | 2,031 | 507,471 | 512,761 |
| 組合 | 374,376 | 168,379 | 175,450 | 30,546 | 87,055 | 4,944 | 1,164 | 467,539 | 472,428 |
| 合計 | 404,769 | 190,217 | 181,921 | 32,631 | 91,657 | 7,942 | 2,008 | 506,376 | 511,654 |

第14-3表 都道府県、業種別診療費等諸率

—一般被保険者分—

70歳以上一般分再掲

(市町村 3月～2月ベース、組合 4月～3月ベース)

| | 被 保 険 者 100 人 当 た り 受 診 件 数 | | | | | | |
|------|-----------------------------|--------|-----------|---------|-----------|----------------------|---------|
| | 診 療 費 計 | | | | 調 剤 | 食 事 療 養 ・ 生 活 療 養 | 訪 問 看 護 |
| | 診 療 費 計 | 入 院 | 入 院 外 | 歯 科 | | | |
| 北海道 | 1,452.921 | 42.116 | 1,199.293 | 211.512 | 854.860 | 40.657 | 1.310 |
| 青森県 | 1,559.175 | 32.623 | 1,357.343 | 169.209 | 1,001.965 | 30.833 | 1.388 |
| 岩手県 | 1,575.755 | 33.328 | 1,319.914 | 222.514 | 957.551 | 31.794 | 1.396 |
| 宮城県 | 1,720.405 | 37.240 | 1,418.436 | 264.730 | 1,002.811 | 35.323 | 2.442 |
| 秋田県 | 1,506.275 | 34.853 | 1,267.062 | 204.359 | 945.262 | 33.108 | 0.870 |
| 山形県 | 1,696.448 | 32.250 | 1,405.740 | 258.457 | 904.566 | 30.791 | 1.727 |
| 福島県 | 1,565.616 | 34.962 | 1,312.142 | 218.512 | 893.144 | 33.158 | 1.280 |
| 茨城県 | 1,498.275 | 29.396 | 1,224.891 | 243.988 | 812.002 | 27.983 | 1.331 |
| 栃木県 | 1,586.536 | 31.622 | 1,314.317 | 240.597 | 778.130 | 29.928 | 1.650 |
| 群馬県 | 1,539.664 | 32.583 | 1,274.723 | 232.359 | 701.175 | 31.338 | 1.948 |
| 埼玉県 | 1,571.831 | 31.062 | 1,267.790 | 272.979 | 863.352 | 29.483 | 2.415 |
| 千葉県 | 1,551.218 | 31.714 | 1,240.892 | 278.613 | 843.477 | 30.395 | 2.292 |
| 東京都 | 1,683.040 | 35.312 | 1,349.513 | 298.215 | 975.108 | 33.793 | 4.257 |
| 神奈川県 | 1,632.684 | 32.844 | 1,326.690 | 273.150 | 972.480 | 31.436 | 3.330 |
| 新潟県 | 1,550.610 | 32.921 | 1,259.392 | 258.297 | 884.556 | 31.684 | 2.352 |
| 富山県 | 1,448.246 | 34.705 | 1,191.324 | 222.217 | 669.340 | 33.434 | 1.316 |
| 石川県 | 1,467.531 | 44.086 | 1,225.834 | 197.611 | 698.316 | 42.596 | 3.334 |
| 福井県 | 1,456.980 | 41.175 | 1,213.755 | 202.050 | 567.350 | 39.945 | 4.149 |
| 山梨県 | 1,533.106 | 35.561 | 1,264.540 | 233.006 | 858.437 | 34.200 | 2.473 |
| 長野県 | 1,540.185 | 32.262 | 1,261.765 | 246.158 | 825.248 | 31.212 | 2.242 |
| 岐阜県 | 1,678.792 | 33.139 | 1,344.357 | 301.296 | 831.768 | 31.096 | 2.714 |
| 静岡県 | 1,616.737 | 31.117 | 1,337.460 | 248.159 | 896.720 | 29.539 | 1.945 |
| 愛知県 | 1,694.875 | 27.372 | 1,360.127 | 307.377 | 782.268 | 26.243 | 1.611 |
| 三重県 | 1,709.519 | 34.670 | 1,398.039 | 276.809 | 797.708 | 33.040 | 2.860 |
| 滋賀県 | 1,581.351 | 34.689 | 1,290.619 | 256.043 | 819.243 | 33.560 | 3.152 |
| 京都府 | 1,590.326 | 38.054 | 1,289.256 | 263.017 | 682.282 | 36.741 | 3.848 |
| 大阪府 | 1,737.007 | 39.639 | 1,401.022 | 296.347 | 802.001 | 38.179 | 5.087 |
| 兵庫県 | 1,721.682 | 35.649 | 1,411.294 | 274.739 | 917.987 | 34.513 | 2.972 |
| 奈良県 | 1,657.808 | 35.603 | 1,339.985 | 282.220 | 729.819 | 34.058 | 3.827 |
| 和歌山県 | 1,671.717 | 35.458 | 1,405.650 | 230.609 | 680.798 | 34.009 | 2.972 |
| 鳥取県 | 1,549.448 | 39.545 | 1,265.561 | 244.342 | 782.574 | 37.875 | 2.347 |
| 島根県 | 1,617.587 | 41.629 | 1,340.090 | 235.868 | 876.976 | 40.148 | 3.121 |
| 岡山県 | 1,634.624 | 42.369 | 1,316.766 | 275.489 | 739.569 | 40.628 | 2.414 |
| 広島県 | 1,717.325 | 38.578 | 1,393.091 | 285.656 | 943.358 | 37.299 | 2.618 |
| 山口県 | 1,705.987 | 43.321 | 1,417.431 | 245.235 | 982.740 | 41.918 | 2.177 |
| 徳島県 | 1,622.834 | 40.080 | 1,330.239 | 252.516 | 659.083 | 38.915 | 1.737 |
| 香川県 | 1,631.313 | 44.299 | 1,329.404 | 257.610 | 828.740 | 42.841 | 2.136 |
| 愛媛県 | 1,609.245 | 41.469 | 1,316.348 | 251.428 | 716.014 | 39.796 | 2.786 |
| 高知県 | 1,524.290 | 49.784 | 1,241.159 | 233.346 | 810.670 | 48.644 | 2.176 |
| 福岡県 | 1,749.733 | 43.425 | 1,418.172 | 288.135 | 994.821 | 42.209 | 2.336 |
| 佐賀県 | 1,803.715 | 49.945 | 1,484.940 | 268.830 | 1,131.902 | 48.664 | 2.989 |
| 長崎県 | 1,820.008 | 53.936 | 1,471.940 | 294.133 | 1,025.405 | 52.158 | 2.799 |
| 熊本県 | 1,743.269 | 48.572 | 1,436.553 | 258.143 | 875.308 | 47.274 | 2.877 |
| 大分県 | 1,572.223 | 52.364 | 1,321.520 | 198.339 | 880.150 | 50.259 | 2.713 |
| 宮崎県 | 1,584.330 | 46.114 | 1,328.480 | 209.736 | 936.861 | 44.713 | 2.869 |
| 鹿児島県 | 1,678.939 | 54.654 | 1,394.650 | 229.635 | 947.263 | 53.048 | 1.952 |
| 沖縄県 | 1,478.094 | 47.973 | 1,235.240 | 194.880 | 859.524 | 46.925 | 2.737 |
| 医師 | 1,472.785 | 32.911 | 1,150.700 | 289.174 | 699.634 | 30.380 | 4.497 |
| 歯科医師 | 1,389.270 | 37.032 | 1,250.184 | 102.054 | 772.134 | 35.745 | 2.361 |
| 薬剤師 | 1,488.407 | 31.956 | 1,159.073 | 297.379 | 802.319 | 30.746 | 2.218 |
| 一般業種 | 1,736.719 | 29.584 | 1,392.929 | 314.206 | 875.653 | 28.267 | 2.093 |
| 建設関係 | 1,555.870 | 36.646 | 1,291.131 | 228.093 | 833.795 | 34.650 | 1.639 |
| 全国土木 | 1,639.682 | 34.619 | 1,343.017 | 262.046 | 888.233 | 33.170 | 2.409 |
| 市町村 | 1,629.977 | 36.551 | 1,329.182 | 264.244 | 867.383 | 35.113 | 2.716 |
| 組合 | 1,578.352 | 35.272 | 1,301.666 | 241.414 | 836.150 | 33.433 | 1.899 |
| 合計 | 1,629.238 | 36.533 | 1,328.788 | 263.918 | 866.937 | 35.089 | 2.704 |

第14-3表 都道府県、業種別診療費等諸率

—一般被保険者分—

70歳以上一般分再掲

(市町村 3月～2月ベース、組合 4月～3月ベース)

| | 1 件 当 た り 日 数 (日) | | | | | | |
|------|---------------------|-------|-------|------|------|----------------------|---------|
| | 診 療 費 計 | | | | 調 剤 | 食 事 療 養 ・ 生 活 療 養 | 訪 問 看 護 |
| | 診 療 費 計 | 入 院 | 入 院 外 | 歯 科 | | | |
| 北海道 | 1.89 | 14.22 | 1.42 | 2.07 | 1.15 | 37.62 | 6.28 |
| 青森県 | 1.82 | 13.75 | 1.49 | 2.12 | 1.19 | 36.44 | 7.83 |
| 岩手県 | 1.77 | 14.60 | 1.43 | 1.86 | 1.15 | 39.98 | 7.97 |
| 宮城県 | 1.81 | 13.96 | 1.50 | 1.78 | 1.18 | 37.20 | 7.17 |
| 秋田県 | 1.82 | 15.17 | 1.43 | 1.96 | 1.17 | 41.10 | 6.49 |
| 山形県 | 1.73 | 13.52 | 1.46 | 1.73 | 1.17 | 36.05 | 6.01 |
| 福島県 | 1.83 | 15.53 | 1.44 | 1.94 | 1.15 | 37.83 | 5.69 |
| 茨城県 | 1.76 | 12.87 | 1.47 | 1.87 | 1.16 | 33.02 | 6.09 |
| 栃木県 | 1.84 | 14.32 | 1.52 | 1.94 | 1.19 | 38.32 | 6.98 |
| 群馬県 | 1.86 | 13.80 | 1.52 | 2.01 | 1.19 | 36.91 | 7.40 |
| 埼玉県 | 1.88 | 13.54 | 1.60 | 1.85 | 1.20 | 35.31 | 7.19 |
| 千葉県 | 1.84 | 13.58 | 1.55 | 1.81 | 1.18 | 35.43 | 7.00 |
| 東京都 | 1.94 | 13.89 | 1.65 | 1.86 | 1.22 | 36.51 | 7.09 |
| 神奈川県 | 1.88 | 13.17 | 1.61 | 1.85 | 1.20 | 34.30 | 7.19 |
| 新潟県 | 1.83 | 15.50 | 1.46 | 1.87 | 1.17 | 41.86 | 5.69 |
| 富山県 | 1.82 | 13.49 | 1.46 | 1.89 | 1.17 | 34.79 | 6.88 |
| 石川県 | 1.99 | 15.05 | 1.52 | 2.02 | 1.19 | 40.81 | 6.38 |
| 福井県 | 2.01 | 14.70 | 1.59 | 1.98 | 1.22 | 39.35 | 6.67 |
| 山梨県 | 1.90 | 14.31 | 1.53 | 1.96 | 1.17 | 38.37 | 6.95 |
| 長野県 | 1.76 | 13.08 | 1.46 | 1.85 | 1.16 | 34.24 | 5.55 |
| 岐阜県 | 1.88 | 13.87 | 1.62 | 1.69 | 1.22 | 37.66 | 8.27 |
| 静岡県 | 1.83 | 14.16 | 1.54 | 1.84 | 1.18 | 37.82 | 6.41 |
| 愛知県 | 1.78 | 11.72 | 1.58 | 1.75 | 1.20 | 29.42 | 8.83 |
| 三重県 | 1.86 | 14.19 | 1.59 | 1.71 | 1.20 | 38.36 | 8.48 |
| 滋賀県 | 1.86 | 13.48 | 1.56 | 1.78 | 1.19 | 35.33 | 6.19 |
| 京都府 | 1.99 | 14.01 | 1.66 | 1.85 | 1.22 | 37.70 | 6.64 |
| 大阪府 | 2.04 | 14.09 | 1.72 | 1.93 | 1.24 | 37.28 | 8.51 |
| 兵庫県 | 1.90 | 13.57 | 1.61 | 1.85 | 1.21 | 35.93 | 7.51 |
| 奈良県 | 1.82 | 13.01 | 1.53 | 1.77 | 1.20 | 34.48 | 7.49 |
| 和歌山県 | 1.86 | 14.06 | 1.54 | 1.96 | 1.20 | 37.65 | 10.27 |
| 鳥取県 | 1.89 | 14.52 | 1.50 | 1.86 | 1.21 | 39.41 | 8.87 |
| 島根県 | 1.88 | 14.76 | 1.49 | 1.80 | 1.20 | 40.09 | 6.86 |
| 岡山県 | 1.94 | 14.08 | 1.59 | 1.77 | 1.23 | 38.51 | 8.34 |
| 広島県 | 2.00 | 14.37 | 1.69 | 1.85 | 1.23 | 38.81 | 6.79 |
| 山口県 | 2.02 | 16.37 | 1.60 | 1.93 | 1.21 | 44.40 | 7.03 |
| 徳島県 | 1.94 | 15.67 | 1.53 | 1.96 | 1.21 | 42.89 | 10.01 |
| 香川県 | 2.12 | 15.66 | 1.71 | 1.90 | 1.23 | 42.79 | 9.51 |
| 愛媛県 | 2.01 | 14.91 | 1.63 | 1.90 | 1.20 | 40.81 | 7.77 |
| 高知県 | 2.11 | 16.83 | 1.56 | 1.90 | 1.19 | 48.06 | 7.60 |
| 福岡県 | 2.04 | 15.27 | 1.64 | 2.06 | 1.22 | 41.77 | 7.60 |
| 佐賀県 | 2.18 | 16.22 | 1.75 | 1.98 | 1.25 | 44.82 | 6.71 |
| 長崎県 | 2.15 | 16.42 | 1.70 | 1.79 | 1.22 | 45.17 | 7.16 |
| 熊本県 | 2.08 | 16.28 | 1.62 | 1.92 | 1.21 | 45.14 | 7.52 |
| 大分県 | 2.11 | 15.62 | 1.56 | 2.15 | 1.20 | 43.40 | 8.24 |
| 宮崎県 | 2.13 | 16.39 | 1.63 | 2.13 | 1.19 | 45.47 | 6.84 |
| 鹿児島県 | 2.20 | 16.89 | 1.65 | 2.04 | 1.26 | 47.58 | 9.18 |
| 沖縄県 | 2.12 | 16.37 | 1.58 | 1.98 | 1.16 | 45.60 | 8.67 |
| 医師 | 1.86 | 12.82 | 1.57 | 1.79 | 1.20 | 31.79 | 6.56 |
| 歯科医師 | 1.88 | 13.39 | 1.54 | 1.90 | 1.20 | 35.39 | 9.62 |
| 薬剤師 | 1.82 | 11.48 | 1.54 | 1.87 | 1.18 | 30.22 | 17.41 |
| 一般業種 | 1.82 | 11.33 | 1.61 | 1.87 | 1.20 | 28.72 | 7.29 |
| 建設関係 | 1.89 | 12.20 | 1.58 | 1.97 | 1.20 | 31.50 | 7.99 |
| 全国土木 | 1.85 | 12.23 | 1.58 | 1.88 | 1.19 | 32.49 | 6.36 |
| 市町村 | 1.92 | 14.25 | 1.59 | 1.88 | 1.20 | 38.02 | 7.43 |
| 組合 | 1.87 | 12.15 | 1.58 | 1.93 | 1.20 | 31.38 | 7.82 |
| 合計 | 1.92 | 14.22 | 1.59 | 1.88 | 1.20 | 37.93 | 7.43 |

第14-3表 都道府県、業種別診療費等諸率

—一般被保険者分—

70歳以上一般分再掲

(市町村 3月～2月ベース、組合 4月～3月ベース)

| | 1 件 当 た り 医 療 費 (円) | | | | | | |
|------|-----------------------|---------|--------|--------|--------|----------------------|---------|
| | 診 療 費 計 | | | | 調 剤 | 食 事 療 養 ・ 生 活 療 養 | 訪 問 看 護 |
| | 診 療 費 計 | 入 院 | 入 院 外 | 歯 科 | | | |
| 北海道 | 31,985 | 596,467 | 14,993 | 15,930 | 13,094 | 25,401 | 71,489 |
| 青森県 | 24,532 | 565,688 | 12,642 | 15,584 | 12,199 | 24,700 | 94,410 |
| 岩手県 | 24,632 | 549,886 | 13,099 | 14,373 | 12,073 | 26,922 | 94,200 |
| 宮城県 | 25,958 | 554,681 | 14,655 | 12,146 | 11,629 | 25,068 | 80,657 |
| 秋田県 | 26,885 | 576,373 | 13,624 | 15,393 | 13,159 | 27,667 | 72,273 |
| 山形県 | 23,984 | 588,168 | 13,201 | 12,230 | 11,552 | 24,395 | 67,074 |
| 福島県 | 25,352 | 554,481 | 13,208 | 13,615 | 12,064 | 25,366 | 63,277 |
| 茨城県 | 25,035 | 584,267 | 14,078 | 12,663 | 12,921 | 22,145 | 68,620 |
| 栃木県 | 26,176 | 589,690 | 15,121 | 12,505 | 11,809 | 25,853 | 79,567 |
| 群馬県 | 26,643 | 584,815 | 14,933 | 12,615 | 12,163 | 24,910 | 80,948 |
| 埼玉県 | 26,939 | 616,833 | 15,681 | 12,098 | 12,174 | 23,815 | 82,273 |
| 千葉県 | 27,081 | 605,894 | 15,570 | 12,467 | 12,320 | 23,788 | 78,709 |
| 東京都 | 27,753 | 611,508 | 15,861 | 12,449 | 11,766 | 24,532 | 77,814 |
| 神奈川県 | 27,169 | 617,452 | 15,418 | 13,269 | 11,668 | 23,087 | 81,718 |
| 新潟県 | 26,133 | 570,648 | 14,510 | 13,399 | 11,382 | 27,947 | 63,756 |
| 富山県 | 27,614 | 569,931 | 14,575 | 12,824 | 12,575 | 23,698 | 85,514 |
| 石川県 | 32,191 | 560,872 | 16,042 | 14,419 | 14,178 | 27,655 | 79,402 |
| 福井県 | 33,175 | 582,178 | 17,687 | 14,334 | 14,793 | 26,327 | 71,002 |
| 山梨県 | 27,568 | 556,550 | 15,237 | 13,758 | 12,908 | 25,872 | 81,403 |
| 長野県 | 26,591 | 603,925 | 14,507 | 12,866 | 12,603 | 23,358 | 64,332 |
| 岐阜県 | 27,081 | 614,951 | 15,996 | 11,881 | 11,925 | 25,453 | 98,083 |
| 静岡県 | 26,507 | 607,821 | 15,671 | 12,015 | 11,133 | 25,591 | 73,666 |
| 愛知県 | 23,985 | 620,791 | 14,604 | 12,350 | 11,317 | 19,986 | 112,486 |
| 三重県 | 26,397 | 591,183 | 15,268 | 11,860 | 11,955 | 25,933 | 103,367 |
| 滋賀県 | 28,230 | 619,058 | 15,545 | 12,127 | 13,358 | 24,000 | 70,016 |
| 京都府 | 31,090 | 624,596 | 17,201 | 13,298 | 14,366 | 25,321 | 72,742 |
| 大阪府 | 30,274 | 622,992 | 16,815 | 14,621 | 12,736 | 25,280 | 93,414 |
| 兵庫県 | 26,830 | 606,472 | 14,692 | 13,974 | 11,721 | 24,284 | 82,408 |
| 奈良県 | 28,234 | 594,269 | 16,581 | 12,154 | 11,168 | 23,407 | 78,671 |
| 和歌山県 | 27,133 | 592,026 | 15,041 | 13,986 | 13,196 | 25,570 | 114,144 |
| 鳥取県 | 29,559 | 610,614 | 14,521 | 13,406 | 13,057 | 26,289 | 99,795 |
| 島根県 | 29,214 | 588,178 | 14,648 | 13,314 | 12,948 | 26,970 | 74,328 |
| 岡山県 | 31,331 | 577,242 | 17,456 | 13,687 | 11,768 | 25,746 | 93,376 |
| 広島県 | 27,647 | 574,515 | 15,293 | 14,042 | 11,647 | 26,279 | 74,098 |
| 山口県 | 28,265 | 571,111 | 14,188 | 13,734 | 11,394 | 30,030 | 79,221 |
| 徳島県 | 28,189 | 553,115 | 15,002 | 14,343 | 13,310 | 28,937 | 112,760 |
| 香川県 | 31,383 | 576,472 | 16,492 | 14,491 | 13,278 | 28,448 | 110,182 |
| 愛媛県 | 29,082 | 560,428 | 15,509 | 12,508 | 12,809 | 27,757 | 86,021 |
| 高知県 | 34,092 | 586,411 | 15,752 | 13,802 | 13,749 | 31,565 | 88,042 |
| 福岡県 | 27,387 | 578,329 | 13,348 | 13,448 | 10,613 | 28,444 | 86,278 |
| 佐賀県 | 29,266 | 542,644 | 14,902 | 13,233 | 10,822 | 30,113 | 75,803 |
| 長崎県 | 29,612 | 538,044 | 14,383 | 12,590 | 11,766 | 30,347 | 80,984 |
| 熊本県 | 29,806 | 543,524 | 15,529 | 12,594 | 10,941 | 30,304 | 84,001 |
| 大分県 | 32,673 | 533,208 | 15,481 | 15,073 | 12,441 | 28,985 | 97,770 |
| 宮崎県 | 29,313 | 518,207 | 14,630 | 14,825 | 10,891 | 30,564 | 78,434 |
| 鹿児島県 | 32,207 | 537,587 | 15,539 | 13,150 | 10,870 | 32,024 | 106,640 |
| 沖縄県 | 35,376 | 601,853 | 16,731 | 14,104 | 11,809 | 30,661 | 102,846 |
| 医師 | 30,277 | 644,298 | 17,317 | 11,964 | 16,091 | 21,564 | 84,867 |
| 歯科医師 | 31,931 | 580,888 | 17,083 | 14,620 | 14,253 | 23,816 | 115,968 |
| 薬剤師 | 28,575 | 583,011 | 17,198 | 13,342 | 13,260 | 20,254 | 195,099 |
| 一般業種 | 26,149 | 650,914 | 15,820 | 13,119 | 12,409 | 19,397 | 83,896 |
| 建設関係 | 30,238 | 622,298 | 16,239 | 14,362 | 12,494 | 21,347 | 94,654 |
| 全国土木 | 28,206 | 633,300 | 15,505 | 13,356 | 12,298 | 22,077 | 66,303 |
| 市町村 | 27,871 | 592,304 | 15,267 | 13,196 | 12,027 | 25,641 | 83,843 |
| 組合 | 29,460 | 625,243 | 16,196 | 13,929 | 12,648 | 21,249 | 91,998 |
| 合計 | 27,893 | 592,759 | 15,280 | 13,206 | 12,035 | 25,581 | 83,925 |

第14-3表 都道府県、業種別診療費等諸率

—一般被保険者分—

70歳以上一般分再掲

(市町村 3月～2月ベース、組合 4月～3月ベース)

| | 1 日 当 た り 医 療 費 (円) | | | | | | |
|------|-----------------------|--------|--------|-------|--------|----------------------|---------|
| | 診 療 費 計 | | | | 調 剤 | 食 事 療 養 ・ 生 活 療 養 | 訪 問 看 護 |
| | 診 療 費 計 | 入 院 | 入 院 外 | 歯 科 | | | |
| 北海道 | 16,949 | 41,932 | 10,541 | 7,711 | 11,346 | 675 | 11,380 |
| 青森県 | 13,486 | 41,149 | 8,456 | 7,355 | 10,263 | 678 | 12,059 |
| 岩手県 | 13,898 | 37,656 | 9,142 | 7,707 | 10,507 | 673 | 11,818 |
| 宮城県 | 14,324 | 39,732 | 9,773 | 6,827 | 9,874 | 674 | 11,255 |
| 秋田県 | 14,762 | 37,989 | 9,519 | 7,842 | 11,200 | 673 | 11,136 |
| 山形県 | 13,824 | 43,504 | 9,012 | 7,059 | 9,911 | 677 | 11,164 |
| 福島県 | 13,880 | 35,704 | 9,155 | 7,021 | 10,453 | 671 | 11,126 |
| 茨城県 | 14,264 | 45,384 | 9,608 | 6,769 | 11,111 | 671 | 11,272 |
| 栃木県 | 14,258 | 41,177 | 9,971 | 6,446 | 9,931 | 675 | 11,396 |
| 群馬県 | 14,360 | 42,378 | 9,817 | 6,264 | 10,233 | 675 | 10,942 |
| 埼玉県 | 14,329 | 45,548 | 9,801 | 6,526 | 10,174 | 674 | 11,437 |
| 千葉県 | 14,703 | 44,631 | 10,050 | 6,891 | 10,407 | 671 | 11,237 |
| 東京都 | 14,294 | 44,035 | 9,623 | 6,711 | 9,682 | 672 | 10,979 |
| 神奈川県 | 14,415 | 46,878 | 9,557 | 7,185 | 9,757 | 673 | 11,371 |
| 新潟県 | 14,309 | 36,806 | 9,941 | 7,162 | 9,692 | 668 | 11,196 |
| 富山県 | 15,214 | 42,242 | 9,980 | 6,775 | 10,738 | 681 | 12,422 |
| 石川県 | 16,148 | 37,275 | 10,552 | 7,149 | 11,866 | 678 | 12,437 |
| 福井県 | 16,471 | 39,600 | 11,128 | 7,238 | 12,159 | 669 | 10,643 |
| 山梨県 | 14,545 | 38,899 | 9,930 | 7,019 | 11,043 | 674 | 11,718 |
| 長野県 | 15,083 | 46,156 | 9,957 | 6,962 | 10,825 | 682 | 11,593 |
| 岐阜県 | 14,426 | 44,342 | 9,856 | 7,020 | 9,800 | 676 | 11,861 |
| 静岡県 | 14,465 | 42,918 | 10,145 | 6,540 | 9,443 | 677 | 11,488 |
| 愛知県 | 13,488 | 52,986 | 9,222 | 7,040 | 9,398 | 679 | 12,737 |
| 三重県 | 14,159 | 41,651 | 9,604 | 6,951 | 9,982 | 676 | 12,191 |
| 滋賀県 | 15,207 | 45,937 | 9,974 | 6,801 | 11,241 | 679 | 11,309 |
| 京都府 | 15,645 | 44,578 | 10,363 | 7,182 | 11,742 | 672 | 10,954 |
| 大阪府 | 14,869 | 44,221 | 9,788 | 7,585 | 10,299 | 678 | 10,974 |
| 兵庫県 | 14,126 | 44,707 | 9,104 | 7,545 | 9,676 | 676 | 10,968 |
| 奈良県 | 15,554 | 45,662 | 10,853 | 6,878 | 9,321 | 679 | 10,504 |
| 和歌山県 | 14,558 | 42,118 | 9,761 | 7,147 | 10,974 | 679 | 11,116 |
| 鳥取県 | 15,648 | 42,067 | 9,679 | 7,212 | 10,828 | 667 | 11,257 |
| 島根県 | 15,573 | 39,853 | 9,833 | 7,412 | 10,770 | 673 | 10,832 |
| 岡山県 | 16,151 | 41,003 | 11,009 | 7,749 | 9,534 | 669 | 11,199 |
| 広島県 | 13,789 | 39,973 | 9,031 | 7,570 | 9,494 | 677 | 10,920 |
| 山口県 | 13,995 | 34,894 | 8,887 | 7,112 | 9,400 | 676 | 11,262 |
| 徳島県 | 14,498 | 35,301 | 9,822 | 7,307 | 11,023 | 675 | 11,261 |
| 香川県 | 14,803 | 36,819 | 9,636 | 7,623 | 10,756 | 665 | 11,583 |
| 愛媛県 | 14,437 | 37,596 | 9,508 | 6,599 | 10,670 | 680 | 11,066 |
| 高知県 | 16,122 | 34,841 | 10,072 | 7,251 | 11,527 | 657 | 11,588 |
| 福岡県 | 13,392 | 37,867 | 8,159 | 6,517 | 8,697 | 681 | 11,356 |
| 佐賀県 | 13,395 | 33,456 | 8,518 | 6,676 | 8,627 | 672 | 11,292 |
| 長崎県 | 13,779 | 32,770 | 8,467 | 7,048 | 9,608 | 672 | 11,310 |
| 熊本県 | 14,355 | 33,376 | 9,563 | 6,554 | 9,008 | 671 | 11,166 |
| 大分県 | 15,520 | 34,142 | 9,902 | 7,018 | 10,358 | 668 | 11,858 |
| 宮崎県 | 13,766 | 31,621 | 8,956 | 6,944 | 9,124 | 672 | 11,463 |
| 鹿児島県 | 14,646 | 31,824 | 9,425 | 6,436 | 8,661 | 673 | 11,612 |
| 沖縄県 | 16,717 | 36,762 | 10,565 | 7,114 | 10,167 | 672 | 11,859 |
| 医師 | 16,262 | 50,242 | 11,048 | 6,700 | 13,363 | 678 | 12,931 |
| 歯科医師 | 16,950 | 43,366 | 11,082 | 7,697 | 11,915 | 673 | 12,051 |
| 薬剤師 | 15,697 | 50,801 | 11,153 | 7,142 | 11,264 | 670 | 11,207 |
| 一般業種 | 14,377 | 57,465 | 9,848 | 7,031 | 10,310 | 675 | 11,503 |
| 建設関係 | 16,019 | 51,024 | 10,279 | 7,276 | 10,453 | 678 | 11,852 |
| 全国土木 | 15,223 | 51,789 | 9,808 | 7,120 | 10,343 | 679 | 10,433 |
| 市町村 | 14,544 | 41,576 | 9,631 | 7,031 | 10,023 | 674 | 11,288 |
| 組合 | 15,737 | 51,450 | 10,238 | 7,200 | 10,574 | 677 | 11,767 |
| 合計 | 14,560 | 41,693 | 9,640 | 7,034 | 10,030 | 674 | 11,293 |

第14-3表 都道府県、業種別診療費等諸率

—一般被保険者分—

70歳以上一般分再掲

(市町村 3月～2月ベース、組合 4月～3月ベース)

| | 1 人 当 た り 医 療 費 (円) | | | | | | | | |
|------|-----------------------|---------|---------|--------|---------|---------------|---------|---------------|-------------------|
| | 診 療 費 計 | | | | 調 剤 | 食事療養 ・生活療養 | 訪 問 看 護 | 療養の給付等 合 計 | 療養諸費合計 (実績医療費) |
| | 診 療 費 計 | 入 院 | 入 院 外 | 歯 科 | | | | | |
| 北海道 | 464,712 | 251,208 | 179,809 | 33,695 | 111,939 | 10,327 | 937 | 587,914 | 592,014 |
| 青森県 | 382,504 | 184,544 | 171,590 | 26,370 | 122,227 | 7,616 | 1,311 | 513,657 | 516,583 |
| 岩手県 | 388,140 | 183,264 | 172,894 | 31,981 | 115,604 | 8,559 | 1,315 | 513,618 | 516,400 |
| 宮城県 | 446,583 | 206,561 | 207,868 | 32,154 | 116,614 | 8,855 | 1,969 | 574,021 | 578,040 |
| 秋田県 | 404,958 | 200,883 | 172,618 | 31,457 | 124,389 | 9,160 | 628 | 539,136 | 542,408 |
| 山形県 | 406,868 | 189,687 | 185,573 | 31,609 | 104,491 | 7,511 | 1,158 | 520,029 | 523,583 |
| 福島県 | 396,916 | 193,857 | 173,307 | 29,751 | 107,749 | 8,411 | 810 | 513,886 | 517,896 |
| 茨城県 | 375,087 | 171,752 | 172,440 | 30,896 | 104,922 | 6,197 | 913 | 487,120 | 490,548 |
| 栃木県 | 415,293 | 186,473 | 198,734 | 30,087 | 91,889 | 7,737 | 1,313 | 516,232 | 521,745 |
| 群馬県 | 410,216 | 190,547 | 190,357 | 29,312 | 85,282 | 7,806 | 1,577 | 504,881 | 509,824 |
| 埼玉県 | 423,428 | 191,598 | 198,804 | 33,025 | 105,105 | 7,021 | 1,987 | 537,541 | 544,185 |
| 千葉県 | 420,090 | 192,151 | 193,205 | 34,734 | 103,920 | 7,230 | 1,804 | 533,044 | 538,530 |
| 東京都 | 467,099 | 215,933 | 214,041 | 37,124 | 114,729 | 8,290 | 3,313 | 593,430 | 601,880 |
| 神奈川県 | 443,588 | 202,799 | 204,544 | 36,246 | 113,468 | 7,258 | 2,721 | 567,035 | 573,800 |
| 新潟県 | 405,218 | 187,865 | 182,743 | 34,610 | 100,684 | 8,855 | 1,500 | 516,257 | 520,126 |
| 富山県 | 399,923 | 197,793 | 173,633 | 28,497 | 84,170 | 7,923 | 1,126 | 493,142 | 500,307 |
| 石川県 | 472,410 | 247,265 | 196,652 | 28,493 | 99,011 | 11,780 | 2,647 | 585,847 | 591,244 |
| 福井県 | 483,346 | 239,711 | 214,673 | 28,962 | 83,929 | 10,516 | 2,946 | 580,737 | 585,460 |
| 山梨県 | 422,648 | 197,913 | 192,678 | 32,057 | 110,810 | 8,848 | 2,013 | 544,318 | 549,685 |
| 長野県 | 409,553 | 194,837 | 183,045 | 31,671 | 104,004 | 7,291 | 1,443 | 522,290 | 527,857 |
| 岐阜県 | 454,630 | 203,787 | 215,046 | 35,797 | 99,188 | 7,915 | 2,662 | 564,395 | 570,666 |
| 静岡県 | 428,546 | 189,137 | 209,592 | 29,817 | 99,833 | 7,559 | 1,433 | 537,371 | 541,501 |
| 愛知県 | 406,514 | 169,922 | 198,630 | 37,962 | 88,528 | 5,245 | 1,813 | 502,100 | 507,544 |
| 三重県 | 451,256 | 204,966 | 213,459 | 32,831 | 95,364 | 8,568 | 2,956 | 558,144 | 562,397 |
| 滋賀県 | 446,422 | 214,742 | 200,630 | 31,050 | 109,437 | 8,054 | 2,207 | 566,120 | 571,781 |
| 京都府 | 494,425 | 237,681 | 221,769 | 34,975 | 98,016 | 9,303 | 2,799 | 604,543 | 613,673 |
| 大阪府 | 525,861 | 246,948 | 235,583 | 43,329 | 102,145 | 9,652 | 4,752 | 642,409 | 655,855 |
| 兵庫県 | 461,934 | 216,201 | 207,342 | 38,392 | 107,598 | 8,381 | 2,449 | 580,362 | 586,816 |
| 奈良県 | 468,064 | 211,578 | 222,184 | 34,302 | 81,507 | 7,972 | 3,011 | 560,553 | 566,576 |
| 和歌山県 | 453,593 | 209,921 | 211,419 | 32,253 | 89,836 | 8,696 | 3,393 | 555,518 | 564,754 |
| 鳥取県 | 457,996 | 241,469 | 183,770 | 32,756 | 102,179 | 9,957 | 2,342 | 572,474 | 574,847 |
| 島根県 | 472,554 | 244,852 | 196,299 | 31,404 | 113,549 | 10,828 | 2,319 | 599,251 | 601,382 |
| 岡山県 | 512,140 | 244,571 | 229,861 | 37,707 | 87,034 | 10,460 | 2,254 | 611,888 | 615,094 |
| 広島県 | 474,787 | 221,635 | 213,039 | 40,113 | 109,871 | 9,802 | 1,940 | 596,399 | 600,741 |
| 山口県 | 482,198 | 247,413 | 201,105 | 33,680 | 111,973 | 12,588 | 1,724 | 608,484 | 612,082 |
| 徳島県 | 457,464 | 221,689 | 199,557 | 36,218 | 87,725 | 11,261 | 1,959 | 558,409 | 564,120 |
| 香川県 | 511,947 | 255,369 | 219,247 | 37,331 | 110,039 | 12,187 | 2,354 | 636,527 | 640,987 |
| 愛媛県 | 468,008 | 232,401 | 204,158 | 31,450 | 91,715 | 11,046 | 2,396 | 573,166 | 577,041 |
| 高知県 | 519,657 | 291,942 | 195,510 | 32,206 | 111,456 | 15,354 | 1,916 | 648,383 | 652,367 |
| 福岡県 | 479,193 | 251,141 | 189,303 | 38,748 | 105,577 | 12,006 | 2,015 | 598,791 | 604,816 |
| 佐賀県 | 527,878 | 271,022 | 221,281 | 35,575 | 122,499 | 14,654 | 2,266 | 667,297 | 672,688 |
| 長崎県 | 538,932 | 290,199 | 211,703 | 37,030 | 120,644 | 15,828 | 2,267 | 677,671 | 684,889 |
| 熊本県 | 519,599 | 264,002 | 223,085 | 32,512 | 95,766 | 14,326 | 2,417 | 632,108 | 636,339 |
| 大分県 | 513,689 | 279,209 | 204,584 | 29,896 | 109,497 | 14,568 | 2,653 | 640,406 | 645,020 |
| 宮崎県 | 464,422 | 238,966 | 194,363 | 31,093 | 102,038 | 13,666 | 2,250 | 582,376 | 586,552 |
| 鹿児島県 | 540,730 | 293,812 | 216,720 | 30,198 | 102,967 | 16,988 | 2,082 | 662,766 | 668,535 |
| 沖縄県 | 522,887 | 288,730 | 206,671 | 27,487 | 101,504 | 14,388 | 2,815 | 641,593 | 644,260 |
| 医師 | 445,913 | 212,047 | 199,271 | 34,596 | 112,581 | 6,551 | 3,816 | 568,862 | 574,301 |
| 歯科医師 | 443,611 | 215,117 | 213,574 | 14,920 | 110,056 | 8,513 | 2,737 | 564,917 | 569,365 |
| 薬剤師 | 425,315 | 186,305 | 199,333 | 39,677 | 106,386 | 6,227 | 4,327 | 542,255 | 549,128 |
| 一般業種 | 454,142 | 192,565 | 220,356 | 41,221 | 108,658 | 5,483 | 1,756 | 570,039 | 580,515 |
| 建設関係 | 470,469 | 228,050 | 209,661 | 32,759 | 104,170 | 7,397 | 1,551 | 583,587 | 589,607 |
| 全国土木 | 462,484 | 219,245 | 208,239 | 35,000 | 109,237 | 7,323 | 1,597 | 580,642 | 585,498 |
| 市町村 | 454,286 | 216,492 | 202,924 | 34,870 | 104,319 | 9,003 | 2,277 | 569,885 | 575,979 |
| 組合 | 464,978 | 220,535 | 210,816 | 33,627 | 105,758 | 7,104 | 1,747 | 579,587 | 586,121 |
| 合計 | 454,439 | 216,550 | 203,036 | 34,852 | 104,339 | 8,976 | 2,269 | 570,023 | 576,124 |

第14-4表 都道府県、業種別診療費等諸率

—一般被保険者分—

70歳以上現役並み所得者分再掲

(市町村 3月～2月ベース、組合 4月～3月ベース)

| | 被 保 険 者 100 人 当 た り 受 診 件 数 | | | | | | |
|------|-----------------------------|--------|-----------|---------|-----------|----------------------|---------|
| | 診 療 費 計 | | | | 調 剤 | 食 事 療 養 ・ 生 活 療 養 | 訪 問 看 護 |
| | 診 療 費 計 | 入 院 | 入 院 外 | 歯 科 | | | |
| 北海道 | 1,426.818 | 35.916 | 1,163.607 | 227.295 | 795.644 | 34.341 | 0.873 |
| 青森県 | 1,573.454 | 33.636 | 1,348.236 | 191.582 | 962.871 | 31.331 | 0.349 |
| 岩手県 | 1,560.745 | 27.042 | 1,287.178 | 246.526 | 925.215 | 25.931 | 1.218 |
| 宮城県 | 1,735.696 | 33.011 | 1,398.560 | 304.124 | 970.262 | 31.064 | 2.046 |
| 秋田県 | 1,517.145 | 28.734 | 1,249.403 | 239.008 | 889.128 | 27.061 | 0.119 |
| 山形県 | 1,725.448 | 30.743 | 1,401.964 | 292.741 | 888.002 | 29.163 | 1.452 |
| 福島県 | 1,646.397 | 32.007 | 1,359.245 | 255.145 | 901.116 | 30.627 | 1.299 |
| 茨城県 | 1,501.970 | 25.652 | 1,208.576 | 267.742 | 771.934 | 24.309 | 0.531 |
| 栃木県 | 1,608.679 | 26.172 | 1,311.605 | 270.902 | 767.806 | 25.021 | 1.066 |
| 群馬県 | 1,576.071 | 27.627 | 1,283.010 | 265.434 | 690.797 | 26.421 | 1.662 |
| 埼玉県 | 1,583.233 | 27.680 | 1,255.877 | 299.677 | 841.373 | 26.346 | 1.798 |
| 千葉県 | 1,562.711 | 28.275 | 1,229.955 | 304.481 | 813.262 | 26.995 | 1.634 |
| 東京都 | 1,695.664 | 29.774 | 1,345.300 | 320.590 | 934.395 | 28.550 | 2.638 |
| 神奈川県 | 1,623.544 | 28.816 | 1,298.510 | 296.218 | 920.486 | 27.572 | 2.376 |
| 新潟県 | 1,575.159 | 25.824 | 1,262.052 | 287.282 | 876.654 | 24.657 | 1.782 |
| 富山県 | 1,455.115 | 28.257 | 1,178.307 | 248.550 | 663.179 | 26.891 | 1.233 |
| 石川県 | 1,508.675 | 40.112 | 1,241.667 | 226.897 | 687.438 | 38.029 | 2.177 |
| 福井県 | 1,439.186 | 27.808 | 1,183.865 | 227.513 | 526.533 | 26.140 | 1.569 |
| 山梨県 | 1,567.394 | 30.873 | 1,280.042 | 256.480 | 855.371 | 29.522 | 1.247 |
| 長野県 | 1,530.259 | 27.002 | 1,231.739 | 271.517 | 786.395 | 26.158 | 0.903 |
| 岐阜県 | 1,677.071 | 28.578 | 1,320.544 | 327.948 | 795.815 | 26.558 | 1.888 |
| 静岡県 | 1,618.001 | 25.263 | 1,322.320 | 270.418 | 868.845 | 23.913 | 0.997 |
| 愛知県 | 1,693.738 | 25.431 | 1,333.599 | 334.708 | 739.193 | 24.353 | 0.840 |
| 三重県 | 1,688.375 | 29.181 | 1,354.572 | 304.623 | 788.324 | 27.600 | 1.411 |
| 滋賀県 | 1,542.107 | 30.670 | 1,243.699 | 267.737 | 775.273 | 29.339 | 2.734 |
| 京都府 | 1,633.558 | 33.228 | 1,301.916 | 298.415 | 691.386 | 31.946 | 3.101 |
| 大阪府 | 1,764.114 | 33.343 | 1,395.509 | 335.263 | 785.231 | 32.266 | 3.761 |
| 兵庫県 | 1,747.653 | 31.325 | 1,409.149 | 307.179 | 890.257 | 30.234 | 2.290 |
| 奈良県 | 1,691.459 | 29.794 | 1,348.834 | 312.831 | 719.647 | 28.364 | 1.822 |
| 和歌山県 | 1,695.630 | 29.837 | 1,406.516 | 259.277 | 653.675 | 27.930 | 1.669 |
| 鳥取県 | 1,554.531 | 31.673 | 1,251.102 | 271.755 | 749.388 | 31.102 | 1.878 |
| 島根県 | 1,629.265 | 32.254 | 1,331.445 | 265.567 | 854.234 | 31.382 | 1.681 |
| 岡山県 | 1,682.757 | 34.096 | 1,332.102 | 316.559 | 719.922 | 32.043 | 2.092 |
| 広島県 | 1,732.545 | 31.380 | 1,382.489 | 318.676 | 918.709 | 30.350 | 1.905 |
| 山口県 | 1,700.000 | 33.317 | 1,396.450 | 270.233 | 946.400 | 32.671 | 2.656 |
| 徳島県 | 1,630.253 | 30.129 | 1,311.399 | 288.725 | 659.088 | 29.267 | 1.109 |
| 香川県 | 1,649.194 | 34.338 | 1,333.847 | 281.009 | 809.495 | 33.181 | 1.191 |
| 愛媛県 | 1,646.299 | 33.746 | 1,332.540 | 280.013 | 697.359 | 31.366 | 1.337 |
| 高知県 | 1,565.537 | 33.774 | 1,272.472 | 259.291 | 816.940 | 32.345 | 0.953 |
| 福岡県 | 1,771.298 | 35.232 | 1,418.633 | 317.434 | 988.245 | 34.025 | 1.636 |
| 佐賀県 | 1,729.270 | 34.367 | 1,407.935 | 286.968 | 1,060.168 | 33.526 | 0.788 |
| 長崎県 | 1,790.693 | 42.833 | 1,436.379 | 311.481 | 984.477 | 40.863 | 0.917 |
| 熊本県 | 1,721.157 | 36.262 | 1,407.752 | 277.144 | 832.572 | 35.466 | 1.221 |
| 大分県 | 1,558.091 | 36.430 | 1,300.728 | 220.933 | 863.014 | 35.188 | 2.568 |
| 宮崎県 | 1,599.723 | 32.516 | 1,346.479 | 220.728 | 932.911 | 31.369 | 2.334 |
| 鹿児島県 | 1,659.593 | 37.726 | 1,361.660 | 260.207 | 905.297 | 36.370 | 1.680 |
| 沖縄県 | 1,614.848 | 36.799 | 1,333.902 | 244.146 | 908.537 | 35.579 | 0.732 |
| 医師 | 1,096.795 | 25.687 | 780.058 | 291.049 | 429.585 | 24.695 | 1.639 |
| 歯科医師 | 1,232.133 | 29.138 | 1,146.054 | 56.941 | 681.485 | 27.964 | 1.720 |
| 薬剤師 | 1,474.294 | 23.389 | 1,148.805 | 302.100 | 858.726 | 22.592 | 3.186 |
| 一般業種 | 1,737.118 | 27.947 | 1,377.650 | 331.521 | 868.156 | 27.029 | 2.035 |
| 建設関係 | 1,525.391 | 30.517 | 1,245.610 | 249.264 | 802.558 | 28.776 | 1.173 |
| 全国土木 | 1,622.653 | 32.126 | 1,309.474 | 281.053 | 844.716 | 31.368 | 0.884 |
| 市町村 | 1,645.198 | 29.977 | 1,317.181 | 298.040 | 848.105 | 28.693 | 1.912 |
| 組合 | 1,434.300 | 28.679 | 1,149.568 | 256.053 | 717.870 | 27.390 | 1.531 |
| 合計 | 1,624.702 | 29.850 | 1,300.892 | 293.960 | 835.448 | 28.566 | 1.875 |

第14-4表 都道府県、業種別診療費等諸率

—一般被保険者分—

70歳以上現役並み所得者分再掲

(市町村 3月～2月ベース、組合 4月～3月ベース)

| | 1 件 当 た り 日 数 (日) | | | | | | |
|------|---------------------|-------|-------|------|------|----------------------|---------|
| | 診 療 費 計 | | | | 調 剤 | 食 事 療 養 ・ 生 活 療 養 | 訪 問 看 護 |
| | 診 療 費 計 | 入 院 | 入 院 外 | 歯 科 | | | |
| 北海道 | 1.73 | 11.21 | 1.38 | 2.03 | 1.14 | 28.36 | 6.92 |
| 青森県 | 1.75 | 11.85 | 1.45 | 2.11 | 1.18 | 30.75 | 8.80 |
| 岩手県 | 1.66 | 11.21 | 1.42 | 1.84 | 1.14 | 29.43 | 8.15 |
| 宮城県 | 1.64 | 10.34 | 1.42 | 1.73 | 1.16 | 26.16 | 5.90 |
| 秋田県 | 1.64 | 11.20 | 1.38 | 1.85 | 1.16 | 28.48 | 4.00 |
| 山形県 | 1.64 | 11.86 | 1.41 | 1.68 | 1.15 | 29.89 | 4.91 |
| 福島県 | 1.72 | 11.38 | 1.39 | 2.28 | 1.14 | 29.07 | 5.64 |
| 茨城県 | 1.65 | 10.35 | 1.42 | 1.83 | 1.15 | 25.23 | 6.44 |
| 栃木県 | 1.69 | 10.68 | 1.46 | 1.95 | 1.17 | 27.28 | 5.13 |
| 群馬県 | 1.68 | 10.18 | 1.44 | 1.96 | 1.16 | 25.26 | 8.50 |
| 埼玉県 | 1.75 | 11.03 | 1.52 | 1.82 | 1.20 | 27.14 | 7.03 |
| 千葉県 | 1.69 | 10.70 | 1.47 | 1.76 | 1.16 | 26.56 | 7.92 |
| 東京都 | 1.75 | 11.11 | 1.54 | 1.78 | 1.18 | 27.79 | 7.04 |
| 神奈川県 | 1.72 | 10.38 | 1.50 | 1.80 | 1.16 | 27.08 | 6.97 |
| 新潟県 | 1.65 | 11.15 | 1.41 | 1.84 | 1.16 | 27.34 | 7.52 |
| 富山県 | 1.62 | 9.43 | 1.38 | 1.83 | 1.15 | 23.12 | 4.35 |
| 石川県 | 1.83 | 12.12 | 1.48 | 1.94 | 1.17 | 30.91 | 8.43 |
| 福井県 | 1.74 | 10.55 | 1.51 | 1.90 | 1.19 | 25.52 | 9.81 |
| 山梨県 | 1.74 | 11.57 | 1.47 | 1.89 | 1.15 | 29.33 | 5.56 |
| 長野県 | 1.64 | 10.65 | 1.40 | 1.80 | 1.53 | 26.94 | 3.44 |
| 岐阜県 | 1.73 | 10.25 | 1.56 | 1.68 | 1.19 | 26.41 | 8.78 |
| 静岡県 | 1.67 | 10.72 | 1.47 | 1.78 | 1.16 | 26.96 | 5.35 |
| 愛知県 | 1.67 | 9.70 | 1.50 | 1.72 | 1.18 | 23.52 | 6.72 |
| 三重県 | 1.70 | 10.82 | 1.51 | 1.68 | 1.18 | 28.20 | 8.75 |
| 滋賀県 | 1.72 | 11.12 | 1.49 | 1.71 | 1.17 | 28.00 | 7.50 |
| 京都府 | 1.81 | 11.60 | 1.57 | 1.79 | 1.19 | 30.18 | 6.19 |
| 大阪府 | 1.82 | 11.25 | 1.59 | 1.85 | 1.20 | 28.01 | 8.11 |
| 兵庫県 | 1.73 | 10.75 | 1.52 | 1.78 | 1.19 | 26.75 | 8.77 |
| 奈良県 | 1.67 | 10.32 | 1.47 | 1.71 | 1.17 | 26.29 | 10.17 |
| 和歌山県 | 1.69 | 11.17 | 1.44 | 1.90 | 1.17 | 27.22 | 11.50 |
| 鳥取県 | 1.72 | 12.14 | 1.42 | 1.88 | 1.18 | 29.90 | 13.13 |
| 島根県 | 1.64 | 10.56 | 1.40 | 1.74 | 1.17 | 26.88 | 2.70 |
| 岡山県 | 1.74 | 11.02 | 1.51 | 1.70 | 1.20 | 28.39 | 7.85 |
| 広島県 | 1.81 | 11.33 | 1.60 | 1.80 | 1.20 | 29.18 | 10.61 |
| 山口県 | 1.77 | 12.59 | 1.50 | 1.84 | 1.18 | 32.55 | 7.95 |
| 徳島県 | 1.75 | 12.54 | 1.48 | 1.87 | 1.17 | 32.97 | 12.17 |
| 香川県 | 1.88 | 12.24 | 1.61 | 1.89 | 1.19 | 32.31 | 13.88 |
| 愛媛県 | 1.79 | 11.87 | 1.52 | 1.86 | 1.17 | 31.88 | 5.24 |
| 高知県 | 1.82 | 12.86 | 1.51 | 1.90 | 1.18 | 35.00 | 20.17 |
| 福岡県 | 1.84 | 11.75 | 1.56 | 1.97 | 1.19 | 31.73 | 8.47 |
| 佐賀県 | 1.92 | 12.69 | 1.65 | 1.97 | 1.22 | 34.69 | 5.87 |
| 長崎県 | 1.89 | 11.48 | 1.63 | 1.79 | 1.20 | 30.44 | 6.67 |
| 熊本県 | 1.82 | 12.78 | 1.53 | 1.85 | 1.19 | 34.26 | 10.63 |
| 大分県 | 1.77 | 11.27 | 1.46 | 2.06 | 1.17 | 29.99 | 9.60 |
| 宮崎県 | 1.82 | 12.18 | 1.52 | 2.08 | 1.17 | 32.11 | 6.83 |
| 鹿児島県 | 1.84 | 12.48 | 1.52 | 1.99 | 1.18 | 32.81 | 7.27 |
| 沖縄県 | 1.84 | 12.27 | 1.54 | 1.92 | 1.15 | 32.85 | 7.38 |
| 医師 | 1.76 | 10.59 | 1.52 | 1.65 | 1.22 | 26.73 | 6.81 |
| 歯科医師 | 1.65 | 10.14 | 1.42 | 1.80 | 1.16 | 25.51 | 8.47 |
| 薬剤師 | 1.67 | 9.21 | 1.49 | 1.81 | 1.23 | 21.99 | 9.25 |
| 一般業種 | 1.72 | 10.19 | 1.53 | 1.80 | 1.18 | 25.44 | 7.92 |
| 建設関係 | 1.75 | 10.39 | 1.51 | 1.91 | 1.18 | 25.83 | 6.96 |
| 全国土木 | 1.68 | 9.44 | 1.46 | 1.81 | 1.17 | 24.14 | 6.19 |
| 市町村 | 1.73 | 10.98 | 1.51 | 1.81 | 1.18 | 27.84 | 7.51 |
| 組合 | 1.73 | 10.29 | 1.50 | 1.80 | 1.18 | 25.73 | 7.43 |
| 合計 | 1.73 | 10.91 | 1.50 | 1.81 | 1.18 | 27.65 | 7.50 |

第14-4表 都道府県、業種別診療費等諸率

—一般被保険者分—

70歳以上現役並み所得者分再掲

(市町村 3月～2月ベース、組合 4月～3月ベース)

| | 1 件 当 た り 医 療 費 (円) | | | | | | |
|------|-----------------------|---------|--------|--------|--------|----------------------|---------|
| | 診 療 費 計 | | | | 調 剤 | 食 事 療 養 ・ 生 活 療 養 | 訪 問 看 護 |
| | 診 療 費 計 | 入 院 | 入 院 外 | 歯 科 | | | |
| 北海道 | 31,110 | 615,990 | 16,156 | 15,243 | 13,037 | 19,184 | 74,130 |
| 青森県 | 24,931 | 584,296 | 12,330 | 15,403 | 13,315 | 20,838 | 115,874 |
| 岩手県 | 23,538 | 568,044 | 13,970 | 13,765 | 12,159 | 19,917 | 84,702 |
| 宮城県 | 24,837 | 563,758 | 15,012 | 11,522 | 11,776 | 17,475 | 64,300 |
| 秋田県 | 23,742 | 568,878 | 12,935 | 14,702 | 12,321 | 18,821 | 49,265 |
| 山形県 | 24,259 | 653,539 | 13,088 | 11,678 | 11,570 | 20,605 | 66,201 |
| 福島県 | 25,039 | 570,568 | 14,267 | 13,993 | 12,596 | 19,684 | 60,331 |
| 茨城県 | 24,028 | 607,090 | 14,293 | 12,108 | 13,097 | 17,099 | 70,779 |
| 栃木県 | 24,383 | 596,941 | 15,253 | 13,269 | 11,778 | 18,493 | 64,460 |
| 群馬県 | 24,811 | 636,615 | 14,251 | 12,182 | 12,446 | 17,235 | 86,299 |
| 埼玉県 | 25,040 | 629,428 | 14,950 | 11,499 | 12,063 | 18,295 | 78,220 |
| 千葉県 | 25,350 | 627,744 | 14,884 | 11,688 | 11,978 | 17,928 | 84,942 |
| 東京都 | 25,185 | 631,490 | 15,052 | 11,395 | 11,589 | 18,731 | 82,455 |
| 神奈川県 | 25,242 | 630,549 | 14,727 | 12,450 | 11,428 | 17,537 | 78,896 |
| 新潟県 | 22,836 | 587,830 | 13,591 | 12,666 | 11,618 | 18,635 | 81,643 |
| 富山県 | 24,237 | 561,697 | 13,844 | 12,401 | 13,169 | 15,914 | 46,551 |
| 石川県 | 32,066 | 633,520 | 15,995 | 13,684 | 14,844 | 21,134 | 125,655 |
| 福井県 | 27,262 | 593,118 | 16,590 | 13,636 | 14,641 | 17,395 | 96,908 |
| 山梨県 | 25,025 | 586,815 | 13,923 | 12,812 | 12,923 | 19,808 | 67,458 |
| 長野県 | 23,689 | 607,944 | 13,453 | 12,020 | 12,584 | 18,274 | 47,453 |
| 岐阜県 | 25,769 | 629,870 | 16,255 | 11,435 | 11,456 | 17,972 | 109,925 |
| 静岡県 | 24,322 | 643,589 | 15,133 | 11,408 | 10,637 | 18,301 | 63,371 |
| 愛知県 | 22,884 | 608,719 | 14,509 | 11,743 | 11,141 | 15,951 | 81,564 |
| 三重県 | 24,755 | 655,321 | 14,172 | 11,412 | 11,704 | 19,123 | 96,162 |
| 滋賀県 | 27,580 | 671,449 | 15,173 | 11,452 | 12,386 | 19,105 | 84,855 |
| 京都府 | 28,699 | 649,554 | 16,548 | 12,577 | 13,897 | 20,351 | 67,347 |
| 大阪府 | 27,157 | 621,936 | 16,216 | 13,547 | 12,744 | 19,075 | 90,705 |
| 兵庫県 | 25,997 | 644,734 | 15,052 | 13,111 | 11,603 | 18,189 | 97,399 |
| 奈良県 | 25,654 | 631,334 | 15,589 | 11,365 | 10,614 | 17,757 | 117,305 |
| 和歌山県 | 24,314 | 618,448 | 13,766 | 13,161 | 12,025 | 18,260 | 160,232 |
| 鳥取県 | 28,410 | 673,604 | 15,349 | 13,345 | 14,497 | 20,667 | 145,138 |
| 島根県 | 24,588 | 588,575 | 13,427 | 12,047 | 12,192 | 18,275 | 35,083 |
| 岡山県 | 27,558 | 612,017 | 16,181 | 12,483 | 11,813 | 18,823 | 82,687 |
| 広島県 | 26,230 | 633,857 | 15,408 | 13,343 | 11,295 | 19,914 | 116,881 |
| 山口県 | 25,345 | 610,150 | 13,628 | 13,795 | 10,896 | 22,060 | 94,469 |
| 徳島県 | 25,318 | 598,414 | 14,863 | 13,002 | 11,979 | 22,319 | 147,457 |
| 香川県 | 27,979 | 619,568 | 15,772 | 13,630 | 13,135 | 21,554 | 189,961 |
| 愛媛県 | 26,111 | 589,146 | 14,850 | 11,846 | 12,504 | 22,013 | 59,616 |
| 高知県 | 28,638 | 650,425 | 15,267 | 13,266 | 13,462 | 23,623 | 207,617 |
| 福岡県 | 25,495 | 619,072 | 13,656 | 12,525 | 10,524 | 20,992 | 106,449 |
| 佐賀県 | 24,411 | 557,736 | 13,622 | 13,473 | 9,932 | 23,316 | 69,043 |
| 長崎県 | 27,262 | 585,185 | 13,844 | 12,413 | 11,779 | 20,513 | 75,547 |
| 熊本県 | 25,948 | 567,112 | 14,765 | 11,942 | 9,887 | 22,887 | 124,087 |
| 大分県 | 26,444 | 517,257 | 14,816 | 13,974 | 12,647 | 20,240 | 102,586 |
| 宮崎県 | 24,534 | 546,194 | 13,556 | 14,659 | 10,394 | 21,488 | 91,474 |
| 鹿児島県 | 27,111 | 568,933 | 14,949 | 12,197 | 10,523 | 22,087 | 87,800 |
| 沖縄県 | 30,249 | 635,513 | 16,694 | 13,075 | 12,282 | 22,219 | 100,237 |
| 医師 | 34,622 | 682,677 | 22,113 | 10,951 | 19,156 | 17,997 | 71,564 |
| 歯科医師 | 31,203 | 646,101 | 16,337 | 15,743 | 14,847 | 17,104 | 92,775 |
| 薬剤師 | 25,277 | 674,273 | 15,593 | 11,858 | 14,457 | 14,879 | 92,178 |
| 一般業種 | 25,426 | 658,024 | 15,807 | 12,071 | 12,151 | 17,177 | 83,378 |
| 建設関係 | 27,158 | 602,523 | 15,813 | 13,410 | 12,089 | 17,605 | 85,958 |
| 全国土木 | 25,683 | 599,024 | 14,288 | 13,238 | 11,697 | 16,364 | 69,200 |
| 市町村 | 25,473 | 620,650 | 14,918 | 12,258 | 11,796 | 18,740 | 85,966 |
| 組合 | 28,354 | 634,686 | 16,770 | 12,453 | 13,423 | 17,424 | 82,473 |
| 合計 | 25,720 | 621,961 | 15,077 | 12,274 | 11,932 | 18,618 | 85,689 |

第14-4表 都道府県、業種別診療費等諸率

—一般被保険者分—

70歳以上現役並み所得者分再掲

(市町村 3月～2月ベース、組合 4月～3月ベース)

| | 1 日 当 た り 医 療 費 (円) | | | | | | |
|------|-----------------------|--------|--------|-------|--------|----------------------|---------|
| | 診 療 費 計 | | | | 調 剤 | 食 事 療 養 ・ 生 活 療 養 | 訪 問 看 護 |
| | 診 療 費 計 | 入 院 | 入 院 外 | 歯 科 | | | |
| 北海道 | 17,984 | 54,928 | 11,718 | 7,515 | 11,422 | 677 | 10,716 |
| 青森県 | 14,217 | 49,327 | 8,498 | 7,293 | 11,317 | 678 | 13,168 |
| 岩手県 | 14,218 | 50,652 | 9,844 | 7,476 | 10,643 | 677 | 10,397 |
| 宮城県 | 15,110 | 54,501 | 10,581 | 6,646 | 10,180 | 668 | 10,906 |
| 秋田県 | 14,477 | 50,785 | 9,379 | 7,931 | 10,643 | 661 | 12,316 |
| 山形県 | 14,800 | 55,112 | 9,311 | 6,933 | 10,065 | 689 | 13,478 |
| 福島県 | 14,520 | 50,144 | 10,247 | 6,129 | 11,011 | 677 | 10,696 |
| 茨城県 | 14,579 | 58,668 | 10,050 | 6,602 | 11,436 | 678 | 10,997 |
| 栃木県 | 14,392 | 55,897 | 10,436 | 6,796 | 10,038 | 678 | 12,573 |
| 群馬県 | 14,770 | 62,544 | 9,904 | 6,215 | 10,704 | 682 | 10,153 |
| 埼玉県 | 14,346 | 57,078 | 9,823 | 6,303 | 10,011 | 674 | 11,122 |
| 千葉県 | 14,991 | 58,693 | 10,149 | 6,634 | 10,357 | 675 | 10,727 |
| 東京都 | 14,381 | 56,843 | 9,790 | 6,404 | 9,811 | 674 | 11,710 |
| 神奈川県 | 14,716 | 60,748 | 9,796 | 6,911 | 9,835 | 647 | 11,315 |
| 新潟県 | 13,844 | 52,698 | 9,631 | 6,873 | 10,014 | 682 | 10,861 |
| 富山県 | 15,002 | 59,577 | 10,005 | 6,789 | 11,471 | 688 | 10,698 |
| 石川県 | 17,532 | 52,263 | 10,836 | 7,052 | 12,651 | 684 | 14,908 |
| 福井県 | 15,641 | 56,228 | 11,011 | 7,192 | 12,325 | 682 | 9,876 |
| 山梨県 | 14,418 | 50,703 | 9,488 | 6,777 | 11,258 | 675 | 12,142 |
| 長野県 | 14,483 | 57,089 | 9,602 | 6,666 | 8,242 | 678 | 13,784 |
| 岐阜県 | 14,893 | 61,467 | 10,428 | 6,811 | 9,599 | 681 | 12,516 |
| 静岡県 | 14,601 | 60,046 | 10,305 | 6,392 | 9,169 | 679 | 11,837 |
| 愛知県 | 13,736 | 62,784 | 9,681 | 6,817 | 9,439 | 678 | 12,129 |
| 三重県 | 14,574 | 60,566 | 9,410 | 6,789 | 9,938 | 678 | 10,994 |
| 滋賀県 | 16,056 | 60,356 | 10,198 | 6,704 | 10,631 | 682 | 11,321 |
| 京都府 | 15,852 | 56,007 | 10,574 | 7,021 | 11,712 | 674 | 10,886 |
| 大阪府 | 14,927 | 55,299 | 10,224 | 7,314 | 10,643 | 681 | 11,187 |
| 兵庫県 | 15,023 | 59,984 | 9,902 | 7,382 | 9,764 | 680 | 11,105 |
| 奈良県 | 15,353 | 61,159 | 10,600 | 6,646 | 9,077 | 675 | 11,532 |
| 和歌山県 | 14,426 | 55,385 | 9,528 | 6,929 | 10,301 | 671 | 13,933 |
| 鳥取県 | 16,500 | 55,467 | 10,785 | 7,091 | 12,330 | 691 | 11,054 |
| 島根県 | 14,982 | 55,758 | 9,559 | 6,908 | 10,457 | 680 | 12,976 |
| 岡山県 | 15,878 | 55,557 | 10,734 | 7,359 | 9,869 | 663 | 10,533 |
| 広島県 | 14,475 | 55,923 | 9,641 | 7,404 | 9,390 | 682 | 11,020 |
| 山口県 | 14,338 | 48,468 | 9,110 | 7,505 | 9,252 | 678 | 11,878 |
| 徳島県 | 14,467 | 47,721 | 10,067 | 6,963 | 10,239 | 677 | 12,120 |
| 香川県 | 14,921 | 50,632 | 9,825 | 7,213 | 10,995 | 667 | 13,684 |
| 愛媛県 | 14,585 | 49,619 | 9,771 | 6,362 | 10,662 | 690 | 11,369 |
| 高知県 | 15,772 | 50,569 | 10,139 | 6,988 | 11,433 | 675 | 10,295 |
| 福岡県 | 13,859 | 52,698 | 8,726 | 6,366 | 8,807 | 662 | 12,575 |
| 佐賀県 | 12,716 | 43,942 | 8,276 | 6,831 | 8,115 | 672 | 11,769 |
| 長崎県 | 14,426 | 50,982 | 8,517 | 6,935 | 9,829 | 674 | 11,332 |
| 熊本県 | 14,285 | 44,384 | 9,666 | 6,455 | 8,320 | 668 | 11,673 |
| 大分県 | 14,911 | 45,896 | 10,153 | 6,795 | 10,833 | 675 | 10,686 |
| 宮崎県 | 13,507 | 44,857 | 8,905 | 7,032 | 8,897 | 669 | 13,392 |
| 鹿児島県 | 14,714 | 45,583 | 9,840 | 6,123 | 8,936 | 673 | 12,078 |
| 沖縄県 | 16,459 | 51,776 | 10,873 | 6,819 | 10,718 | 676 | 13,591 |
| 医師 | 19,633 | 64,472 | 14,589 | 6,643 | 15,696 | 673 | 10,516 |
| 歯科医師 | 18,929 | 63,708 | 11,465 | 8,752 | 12,847 | 670 | 10,953 |
| 薬剤師 | 15,101 | 73,182 | 10,500 | 6,558 | 11,780 | 677 | 9,965 |
| 一般業種 | 14,792 | 64,567 | 10,346 | 6,712 | 10,282 | 675 | 10,527 |
| 建設関係 | 15,512 | 58,015 | 10,492 | 7,019 | 10,277 | 681 | 12,357 |
| 全国土木 | 15,286 | 63,453 | 9,770 | 7,325 | 10,040 | 678 | 11,179 |
| 市町村 | 14,695 | 56,545 | 9,912 | 6,760 | 9,987 | 673 | 11,451 |
| 組合 | 16,382 | 61,690 | 11,172 | 6,901 | 11,349 | 677 | 11,094 |
| 合計 | 14,840 | 56,998 | 10,020 | 6,772 | 10,101 | 673 | 11,422 |

第14-4表 都道府県、業種別診療費等諸率

—一般被保険者分—

70歳以上現役並み所得者分再掲

(市町村 3月～2月ベース、組合 4月～3月ベース)

| | 1 人 当 た り 医 療 費 (円) | | | | | | | | |
|------|-----------------------|---------|---------|--------|---------|---------------|---------|---------------|-------------------|
| | 診 療 費 計 | | | | 調 剤 | 食事療養 ・生活療養 | 訪 問 看 護 | 療養の給付等 合 計 | 療養諸費合計 (実績医療費) |
| | 診 療 費 計 | 入 院 | 入 院 外 | 歯 科 | | | | | |
| 北海道 | 443,882 | 221,240 | 187,995 | 34,648 | 103,732 | 6,588 | 647 | 554,849 | 559,533 |
| 青森県 | 392,280 | 196,534 | 166,237 | 29,509 | 128,202 | 6,529 | 405 | 527,415 | 531,061 |
| 岩手県 | 367,361 | 153,608 | 179,819 | 33,935 | 112,495 | 5,165 | 1,031 | 486,053 | 489,645 |
| 宮城県 | 431,101 | 186,105 | 209,956 | 35,040 | 114,263 | 5,428 | 1,315 | 552,107 | 557,232 |
| 秋田県 | 360,202 | 163,459 | 161,604 | 35,139 | 109,553 | 5,093 | 59 | 474,908 | 480,298 |
| 山形県 | 418,584 | 200,917 | 183,482 | 34,185 | 102,742 | 6,009 | 961 | 528,297 | 531,710 |
| 福島県 | 412,247 | 182,624 | 193,921 | 35,702 | 113,509 | 6,029 | 784 | 532,569 | 536,688 |
| 茨城県 | 360,887 | 155,730 | 172,738 | 32,418 | 101,098 | 4,157 | 376 | 466,517 | 470,210 |
| 栃木県 | 392,236 | 156,229 | 200,062 | 35,945 | 90,432 | 4,627 | 687 | 487,982 | 493,263 |
| 群馬県 | 391,046 | 175,875 | 182,837 | 32,335 | 85,980 | 4,554 | 1,434 | 483,014 | 488,220 |
| 埼玉県 | 396,442 | 174,223 | 187,759 | 34,460 | 101,491 | 4,820 | 1,407 | 504,160 | 510,103 |
| 千葉県 | 396,143 | 177,492 | 183,064 | 35,587 | 97,416 | 4,840 | 1,388 | 499,786 | 504,200 |
| 東京都 | 427,050 | 188,020 | 202,498 | 36,532 | 108,289 | 5,348 | 2,175 | 542,862 | 549,952 |
| 神奈川県 | 409,808 | 181,701 | 191,228 | 36,879 | 105,191 | 4,835 | 1,874 | 521,708 | 527,074 |
| 新潟県 | 359,711 | 151,803 | 171,520 | 36,387 | 101,849 | 4,595 | 1,455 | 467,609 | 471,388 |
| 富山県 | 352,669 | 158,720 | 163,126 | 30,823 | 87,337 | 4,279 | 574 | 444,859 | 451,703 |
| 石川県 | 483,770 | 254,117 | 198,603 | 31,049 | 102,045 | 8,037 | 2,735 | 596,587 | 602,046 |
| 福井県 | 392,356 | 164,933 | 196,400 | 31,023 | 77,092 | 4,547 | 1,521 | 475,515 | 480,056 |
| 山梨県 | 392,248 | 181,168 | 178,220 | 32,859 | 110,541 | 5,848 | 841 | 509,478 | 514,618 |
| 長野県 | 362,502 | 164,158 | 165,707 | 32,637 | 98,960 | 4,780 | 429 | 466,670 | 472,106 |
| 岐阜県 | 432,164 | 180,002 | 214,661 | 37,501 | 91,170 | 4,773 | 2,075 | 530,183 | 536,658 |
| 静岡県 | 393,537 | 162,588 | 200,100 | 30,849 | 92,419 | 4,376 | 632 | 490,964 | 495,011 |
| 愛知県 | 387,603 | 154,804 | 193,495 | 39,304 | 82,353 | 3,885 | 685 | 474,526 | 479,204 |
| 三重県 | 417,958 | 191,228 | 191,965 | 34,765 | 92,266 | 5,278 | 1,356 | 516,858 | 520,961 |
| 滋賀県 | 425,309 | 205,937 | 188,710 | 30,662 | 96,026 | 5,605 | 2,320 | 529,260 | 534,210 |
| 京都府 | 468,807 | 215,832 | 215,444 | 37,531 | 96,083 | 6,501 | 2,088 | 573,480 | 581,812 |
| 大阪府 | 479,089 | 207,369 | 226,301 | 45,419 | 100,072 | 6,155 | 3,412 | 588,727 | 600,452 |
| 兵庫県 | 454,337 | 201,963 | 212,100 | 40,274 | 103,294 | 5,499 | 2,231 | 565,362 | 571,251 |
| 奈良県 | 433,930 | 188,102 | 210,274 | 35,554 | 76,386 | 5,037 | 2,137 | 517,490 | 522,474 |
| 和歌山県 | 412,272 | 184,527 | 193,622 | 34,123 | 78,606 | 5,100 | 2,674 | 498,652 | 507,060 |
| 鳥取県 | 441,648 | 213,354 | 192,029 | 36,265 | 108,641 | 6,428 | 2,725 | 559,441 | 561,322 |
| 島根県 | 400,599 | 189,839 | 178,768 | 31,992 | 104,149 | 5,735 | 590 | 511,073 | 513,459 |
| 岡山県 | 463,739 | 208,672 | 215,551 | 39,516 | 85,047 | 6,031 | 1,730 | 556,547 | 559,092 |
| 広島県 | 454,446 | 198,906 | 213,018 | 42,522 | 103,769 | 6,044 | 2,226 | 566,485 | 571,070 |
| 山口県 | 430,872 | 203,282 | 190,310 | 37,280 | 103,117 | 7,207 | 2,509 | 543,706 | 547,440 |
| 徳島県 | 412,755 | 180,298 | 194,915 | 37,541 | 78,953 | 6,532 | 1,635 | 499,875 | 504,863 |
| 香川県 | 461,426 | 212,746 | 210,378 | 38,302 | 106,329 | 7,152 | 2,263 | 577,170 | 581,071 |
| 愛媛県 | 429,867 | 198,815 | 197,881 | 33,170 | 87,200 | 6,905 | 797 | 524,769 | 528,910 |
| 高知県 | 448,338 | 219,678 | 194,262 | 34,398 | 109,978 | 7,641 | 1,978 | 567,935 | 572,723 |
| 福岡県 | 451,593 | 218,110 | 193,726 | 39,757 | 104,003 | 7,142 | 1,742 | 564,480 | 570,649 |
| 佐賀県 | 422,127 | 191,676 | 191,787 | 38,664 | 105,295 | 7,817 | 544 | 535,783 | 541,888 |
| 長崎県 | 488,173 | 250,652 | 198,857 | 38,665 | 115,960 | 8,382 | 693 | 613,208 | 620,230 |
| 熊本県 | 446,602 | 205,648 | 207,859 | 33,095 | 82,315 | 8,117 | 1,515 | 538,549 | 542,395 |
| 大分県 | 412,024 | 188,436 | 192,715 | 30,873 | 109,141 | 7,122 | 2,635 | 530,922 | 534,495 |
| 宮崎県 | 392,479 | 177,599 | 182,523 | 32,356 | 96,962 | 6,740 | 2,135 | 498,316 | 503,011 |
| 鹿児島県 | 449,929 | 214,636 | 203,557 | 31,737 | 95,260 | 8,033 | 1,475 | 554,697 | 560,517 |
| 沖縄県 | 488,470 | 233,861 | 222,687 | 31,923 | 111,586 | 7,905 | 733 | 608,695 | 612,114 |
| 医師 | 379,729 | 175,363 | 172,493 | 31,874 | 82,290 | 4,444 | 1,173 | 467,636 | 469,252 |
| 歯科医師 | 384,457 | 188,261 | 187,232 | 8,964 | 101,178 | 4,783 | 1,596 | 492,015 | 495,770 |
| 薬剤師 | 372,661 | 157,705 | 179,133 | 35,823 | 124,147 | 3,361 | 2,937 | 503,106 | 509,092 |
| 一般業種 | 441,681 | 183,900 | 217,764 | 40,016 | 105,490 | 4,643 | 1,697 | 553,510 | 561,465 |
| 建設関係 | 414,270 | 183,873 | 196,972 | 33,425 | 97,023 | 5,066 | 1,008 | 517,367 | 522,758 |
| 全国土木 | 416,743 | 192,444 | 187,092 | 37,207 | 98,808 | 5,133 | 612 | 521,296 | 524,592 |
| 市町村 | 419,074 | 186,050 | 196,491 | 36,533 | 100,041 | 5,377 | 1,643 | 526,136 | 531,872 |
| 組合 | 406,681 | 182,019 | 192,777 | 31,885 | 96,357 | 4,772 | 1,263 | 509,073 | 513,763 |
| 合計 | 417,870 | 185,658 | 196,130 | 36,082 | 99,683 | 5,318 | 1,606 | 524,478 | 530,112 |

第14-5表 都道府県、業種別診療費等諸率

－計（一般被保険者分＋退職者医療分）－

未就学児分再掲

(市町村 3月～2月ベース、組合 4月～3月ベース)

| | 被 保 険 者 100 人 当 た り 受 診 件 数 | | | | | | |
|------|-----------------------------|--------|-----------|---------|---------|---------|---------|
| | 診 療 費 計 | | | | 調 剤 | 食 事 療 養 | 訪 問 看 護 |
| | 診 療 費 計 | 入 院 | 入 院 外 | 歯 科 | | | |
| 北海道 | 995.355 | 24.717 | 855.619 | 115.019 | 631.664 | 18.800 | 1.121 |
| 青森県 | 1,165.205 | 16.135 | 1,031.735 | 117.334 | 838.660 | 13.202 | 0.480 |
| 岩手県 | 1,034.294 | 20.974 | 888.549 | 124.771 | 698.500 | 16.826 | 2.025 |
| 宮城県 | 1,102.565 | 14.328 | 949.882 | 138.354 | 692.849 | 10.810 | 1.593 |
| 秋田県 | 1,110.520 | 22.551 | 940.283 | 147.685 | 742.835 | 18.457 | 1.008 |
| 山形県 | 1,150.988 | 19.499 | 994.557 | 136.932 | 714.378 | 14.952 | 0.919 |
| 福島県 | 1,117.264 | 18.045 | 973.422 | 125.797 | 664.503 | 13.544 | 1.573 |
| 茨城県 | 959.154 | 14.913 | 828.450 | 115.791 | 586.233 | 11.303 | 0.863 |
| 栃木県 | 1,104.627 | 15.458 | 966.402 | 122.766 | 623.042 | 11.458 | 0.985 |
| 群馬県 | 1,160.615 | 16.692 | 1,008.246 | 135.677 | 559.472 | 13.997 | 0.595 |
| 埼玉県 | 1,024.469 | 14.673 | 880.238 | 129.558 | 630.203 | 11.397 | 1.704 |
| 千葉県 | 954.332 | 14.207 | 815.648 | 124.478 | 587.719 | 11.375 | 1.545 |
| 東京都 | 1,107.523 | 14.946 | 958.180 | 134.397 | 731.305 | 12.139 | 3.230 |
| 神奈川県 | 1,040.251 | 13.599 | 898.504 | 128.149 | 694.587 | 11.054 | 1.675 |
| 新潟県 | 1,003.426 | 15.933 | 886.529 | 100.963 | 667.914 | 12.130 | 0.744 |
| 富山県 | 1,128.231 | 16.123 | 939.785 | 172.322 | 440.541 | 10.623 | 2.532 |
| 石川県 | 992.017 | 16.365 | 875.931 | 99.721 | 420.147 | 9.536 | 0.876 |
| 福井県 | 1,024.357 | 16.549 | 905.495 | 102.314 | 354.692 | 12.500 | 1.350 |
| 山梨県 | 1,159.130 | 23.605 | 999.415 | 136.110 | 724.132 | 19.060 | 2.029 |
| 長野県 | 871.256 | 16.968 | 755.482 | 98.806 | 431.764 | 13.083 | 0.363 |
| 岐阜県 | 1,142.614 | 18.470 | 951.669 | 172.475 | 595.481 | 12.710 | 1.814 |
| 静岡県 | 994.764 | 14.350 | 874.347 | 106.066 | 600.287 | 11.056 | 1.403 |
| 愛知県 | 1,136.882 | 17.836 | 958.256 | 160.790 | 589.718 | 12.775 | 2.903 |
| 三重県 | 912.813 | 16.118 | 790.435 | 106.261 | 511.622 | 11.948 | 1.708 |
| 滋賀県 | 1,004.978 | 18.216 | 868.729 | 118.033 | 601.051 | 12.661 | 2.732 |
| 京都府 | 897.597 | 16.289 | 785.183 | 96.125 | 409.805 | 11.335 | 2.242 |
| 大阪府 | 1,014.970 | 20.229 | 867.315 | 127.427 | 538.526 | 15.813 | 2.071 |
| 兵庫県 | 1,043.709 | 16.912 | 896.141 | 130.656 | 581.397 | 12.182 | 1.483 |
| 奈良県 | 882.394 | 17.277 | 764.357 | 100.760 | 445.801 | 13.502 | 1.913 |
| 和歌山県 | 1,144.065 | 14.395 | 988.711 | 140.959 | 460.289 | 10.282 | 1.078 |
| 鳥取県 | 1,030.335 | 22.328 | 913.651 | 94.356 | 628.642 | 16.120 | 0.776 |
| 島根県 | 1,075.642 | 21.533 | 941.738 | 112.372 | 705.180 | 15.925 | 2.012 |
| 岡山県 | 1,191.028 | 16.198 | 1,008.313 | 166.517 | 570.909 | 11.544 | 3.399 |
| 広島県 | 1,003.550 | 15.670 | 867.022 | 120.858 | 599.353 | 11.701 | 2.800 |
| 山口県 | 1,098.763 | 17.512 | 944.492 | 136.759 | 675.099 | 12.923 | 0.756 |
| 徳島県 | 1,191.130 | 18.004 | 1,010.246 | 162.881 | 622.248 | 13.290 | 2.166 |
| 香川県 | 1,188.637 | 19.419 | 1,000.212 | 169.006 | 631.842 | 14.077 | 0.848 |
| 愛媛県 | 1,218.997 | 20.135 | 1,043.297 | 155.565 | 660.180 | 14.332 | 2.264 |
| 高知県 | 1,100.899 | 19.504 | 967.209 | 114.185 | 573.597 | 15.011 | 1.385 |
| 福岡県 | 1,118.491 | 16.837 | 955.650 | 146.004 | 700.083 | 12.872 | 2.477 |
| 佐賀県 | 1,191.434 | 18.948 | 1,048.967 | 123.518 | 750.421 | 13.709 | 1.874 |
| 長崎県 | 1,027.778 | 20.676 | 890.994 | 116.109 | 550.872 | 14.536 | 1.123 |
| 熊本県 | 1,145.468 | 18.082 | 1,010.230 | 117.156 | 661.073 | 11.721 | 1.762 |
| 大分県 | 1,055.171 | 17.631 | 925.544 | 111.996 | 666.864 | 13.379 | 1.333 |
| 宮崎県 | 1,083.122 | 13.351 | 954.329 | 115.441 | 709.799 | 9.906 | 2.364 |
| 鹿児島県 | 962.653 | 19.431 | 833.316 | 109.907 | 604.927 | 14.947 | 3.465 |
| 沖縄県 | 834.064 | 17.420 | 728.256 | 88.388 | 538.935 | 12.719 | 1.728 |
| 医師 | 955.399 | 15.469 | 788.298 | 151.631 | 539.601 | 11.455 | 1.150 |
| 歯科医師 | 995.067 | 17.090 | 940.522 | 37.455 | 627.283 | 12.555 | 1.429 |
| 薬剤師 | 1,127.842 | 15.530 | 958.070 | 154.243 | 701.664 | 11.925 | 3.827 |
| 一般業種 | 1,217.842 | 16.523 | 1,056.825 | 144.494 | 746.779 | 12.831 | 2.518 |
| 建設関係 | 1,177.957 | 16.567 | 1,014.268 | 147.123 | 706.934 | 12.389 | 1.619 |
| 全国土木 | 1,226.480 | 16.811 | 1,058.288 | 151.380 | 749.440 | 12.576 | 1.810 |
| 市町村 | 1,047.965 | 16.951 | 903.251 | 127.762 | 618.154 | 12.875 | 1.935 |
| 組合 | 1,167.476 | 16.564 | 1,009.773 | 141.139 | 705.059 | 12.430 | 1.748 |
| 合計 | 1,070.133 | 16.880 | 923.010 | 130.243 | 634.274 | 12.792 | 1.900 |

第14-5表 都道府県、業種別診療費等諸率

－計（一般被保険者分＋退職者医療分）－

未就学児分再掲

(市町村 3月～2月ベース、組合 4月～3月ベース)

| | 1 件 当 た り 日 数 (日) | | | | | | |
|------|---------------------|------|-------|------|------|---------|---------|
| | 診 療 費 計 | | | | 調 剤 | 食 事 療 養 | 訪 問 看 護 |
| | 診 療 費 計 | 入 院 | 入 院 外 | 歯 科 | | | |
| 北海道 | 1.59 | 6.08 | 1.46 | 1.55 | 1.36 | 12.94 | 5.29 |
| 青森県 | 1.75 | 7.44 | 1.68 | 1.59 | 1.53 | 17.96 | 6.12 |
| 岩手県 | 1.60 | 7.48 | 1.48 | 1.50 | 1.38 | 17.82 | 6.84 |
| 宮城県 | 1.52 | 7.08 | 1.45 | 1.41 | 1.40 | 15.46 | 5.21 |
| 秋田県 | 1.61 | 6.61 | 1.51 | 1.44 | 1.38 | 13.33 | 7.81 |
| 山形県 | 1.55 | 7.61 | 1.46 | 1.36 | 1.40 | 18.78 | 5.18 |
| 福島県 | 1.60 | 7.36 | 1.51 | 1.49 | 1.41 | 16.90 | 4.60 |
| 茨城県 | 1.51 | 6.73 | 1.41 | 1.49 | 1.32 | 15.43 | 5.73 |
| 栃木県 | 1.64 | 8.46 | 1.55 | 1.50 | 1.44 | 19.65 | 3.92 |
| 群馬県 | 1.64 | 6.87 | 1.57 | 1.49 | 1.48 | 16.98 | 5.68 |
| 埼玉県 | 1.53 | 7.04 | 1.46 | 1.41 | 1.35 | 17.29 | 6.27 |
| 千葉県 | 1.51 | 7.44 | 1.43 | 1.41 | 1.35 | 19.39 | 5.57 |
| 東京都 | 1.59 | 7.29 | 1.53 | 1.36 | 1.36 | 16.78 | 5.71 |
| 神奈川県 | 1.54 | 6.98 | 1.47 | 1.41 | 1.36 | 16.54 | 4.93 |
| 新潟県 | 1.59 | 6.54 | 1.53 | 1.38 | 1.46 | 16.47 | 4.41 |
| 富山県 | 1.56 | 5.35 | 1.54 | 1.30 | 1.37 | 10.85 | 4.10 |
| 石川県 | 1.65 | 8.07 | 1.56 | 1.43 | 1.36 | 16.48 | 11.50 |
| 福井県 | 1.60 | 6.99 | 1.51 | 1.50 | 1.37 | 14.54 | 8.00 |
| 山梨県 | 1.61 | 7.16 | 1.50 | 1.42 | 1.38 | 16.97 | 3.64 |
| 長野県 | 1.52 | 7.55 | 1.40 | 1.43 | 1.26 | 18.77 | 3.93 |
| 岐阜県 | 1.61 | 6.75 | 1.57 | 1.32 | 1.46 | 14.88 | 5.21 |
| 静岡県 | 1.55 | 7.18 | 1.48 | 1.41 | 1.37 | 18.13 | 5.24 |
| 愛知県 | 1.58 | 6.34 | 1.54 | 1.31 | 1.44 | 15.37 | 6.31 |
| 三重県 | 1.56 | 7.32 | 1.47 | 1.33 | 1.40 | 18.47 | 4.68 |
| 滋賀県 | 1.50 | 6.75 | 1.41 | 1.39 | 1.31 | 14.84 | 4.32 |
| 京都府 | 1.56 | 6.25 | 1.48 | 1.40 | 1.35 | 14.45 | 6.35 |
| 大阪府 | 1.65 | 6.50 | 1.56 | 1.46 | 1.40 | 15.51 | 6.10 |
| 兵庫県 | 1.60 | 6.31 | 1.54 | 1.39 | 1.41 | 15.53 | 7.07 |
| 奈良県 | 1.54 | 6.96 | 1.44 | 1.42 | 1.32 | 18.20 | 7.32 |
| 和歌山県 | 1.59 | 6.27 | 1.54 | 1.45 | 1.41 | 14.65 | 5.11 |
| 鳥取県 | 1.67 | 6.60 | 1.57 | 1.42 | 1.49 | 17.30 | 4.68 |
| 島根県 | 1.64 | 6.86 | 1.55 | 1.35 | 1.44 | 13.40 | 6.77 |
| 岡山県 | 1.61 | 5.78 | 1.59 | 1.31 | 1.49 | 12.33 | 6.19 |
| 広島県 | 1.62 | 7.47 | 1.54 | 1.43 | 1.43 | 17.25 | 5.98 |
| 山口県 | 1.69 | 7.19 | 1.62 | 1.46 | 1.50 | 16.92 | 6.23 |
| 徳島県 | 1.65 | 6.04 | 1.61 | 1.39 | 1.51 | 13.12 | 5.68 |
| 香川県 | 1.66 | 7.34 | 1.59 | 1.40 | 1.42 | 18.72 | 6.90 |
| 愛媛県 | 1.71 | 6.22 | 1.66 | 1.42 | 1.55 | 15.61 | 5.92 |
| 高知県 | 1.62 | 7.38 | 1.51 | 1.51 | 1.38 | 16.09 | 6.23 |
| 福岡県 | 1.75 | 6.97 | 1.68 | 1.58 | 1.56 | 16.27 | 7.17 |
| 佐賀県 | 1.75 | 6.85 | 1.68 | 1.58 | 1.51 | 15.80 | 8.79 |
| 長崎県 | 1.64 | 6.23 | 1.56 | 1.50 | 1.43 | 12.84 | 7.70 |
| 熊本県 | 1.69 | 7.07 | 1.60 | 1.58 | 1.50 | 18.45 | 6.22 |
| 大分県 | 1.70 | 8.06 | 1.60 | 1.54 | 1.46 | 18.58 | 3.59 |
| 宮崎県 | 1.63 | 7.17 | 1.55 | 1.60 | 1.46 | 16.43 | 6.09 |
| 鹿児島県 | 1.67 | 7.50 | 1.55 | 1.52 | 1.40 | 18.40 | 5.05 |
| 沖縄県 | 1.57 | 6.60 | 1.45 | 1.65 | 1.32 | 37.06 | 8.79 |
| 医師 | 1.54 | 5.82 | 1.51 | 1.23 | 1.37 | 12.66 | 6.21 |
| 歯科医師 | 1.60 | 6.66 | 1.52 | 1.23 | 1.40 | 15.11 | 5.89 |
| 薬剤師 | 1.62 | 6.75 | 1.59 | 1.25 | 1.40 | 18.27 | 3.75 |
| 一般業種 | 1.58 | 6.21 | 1.54 | 1.28 | 1.39 | 14.77 | 6.87 |
| 建設関係 | 1.58 | 6.42 | 1.53 | 1.37 | 1.41 | 14.97 | 5.99 |
| 全国土木 | 1.58 | 6.25 | 1.56 | 1.26 | 1.42 | 14.37 | 5.89 |
| 市町村 | 1.60 | 6.87 | 1.52 | 1.43 | 1.40 | 16.89 | 5.99 |
| 組合 | 1.58 | 6.36 | 1.54 | 1.33 | 1.41 | 14.78 | 6.08 |
| 合計 | 1.60 | 6.77 | 1.53 | 1.41 | 1.40 | 16.51 | 6.00 |

第14-5表 都道府県、業種別診療費等諸率

－計（一般被保険者分＋退職者医療分）－

未就学児分再掲

(市町村 3月～2月ベース、組合 4月～3月ベース)

| | 1 件 当 た り 医 療 費 (円) | | | | | | |
|------|-----------------------|---------|--------|--------|-------|---------|---------|
| | 診 療 費 計 | | | | 調 剤 | 食 事 療 養 | 訪 問 看 護 |
| | 診 療 費 計 | 入 院 | 入 院 外 | 歯 科 | | | |
| 北海道 | 17,941 | 358,272 | 9,093 | 10,619 | 5,317 | 8,454 | 71,688 |
| 青森県 | 14,174 | 434,795 | 8,097 | 9,769 | 4,824 | 11,623 | 79,198 |
| 岩手県 | 16,281 | 379,810 | 8,685 | 9,271 | 4,738 | 11,629 | 83,062 |
| 宮城県 | 14,273 | 472,162 | 8,171 | 8,749 | 5,068 | 10,040 | 66,073 |
| 秋田県 | 16,843 | 399,909 | 8,773 | 9,732 | 5,181 | 8,541 | 91,138 |
| 山形県 | 16,098 | 469,099 | 8,263 | 8,491 | 4,650 | 12,425 | 73,147 |
| 福島県 | 15,455 | 435,523 | 8,497 | 9,035 | 4,807 | 10,761 | 64,386 |
| 茨城県 | 15,108 | 440,691 | 8,144 | 10,127 | 4,901 | 9,776 | 81,510 |
| 栃木県 | 15,011 | 491,199 | 8,169 | 8,911 | 4,635 | 12,696 | 53,340 |
| 群馬県 | 14,212 | 387,506 | 8,685 | 9,358 | 4,834 | 10,916 | 74,513 |
| 埼玉県 | 14,982 | 465,679 | 8,276 | 9,494 | 4,529 | 10,818 | 88,858 |
| 千葉県 | 16,039 | 487,722 | 8,739 | 10,045 | 4,652 | 12,317 | 74,086 |
| 東京都 | 15,561 | 502,288 | 8,729 | 10,142 | 4,636 | 10,819 | 78,261 |
| 神奈川県 | 15,073 | 482,352 | 8,599 | 10,879 | 4,655 | 10,634 | 67,319 |
| 新潟県 | 15,894 | 374,018 | 10,188 | 9,477 | 5,432 | 10,616 | 63,383 |
| 富山県 | 13,289 | 329,698 | 8,924 | 7,487 | 4,485 | 7,043 | 55,255 |
| 石川県 | 17,380 | 453,381 | 10,211 | 8,800 | 4,433 | 10,633 | 150,010 |
| 福井県 | 15,574 | 382,750 | 9,515 | 9,808 | 8,168 | 9,265 | 94,417 |
| 山梨県 | 17,117 | 435,196 | 8,432 | 8,388 | 4,589 | 11,017 | 51,238 |
| 長野県 | 17,212 | 476,004 | 8,041 | 8,540 | 4,486 | 12,278 | 59,241 |
| 岐阜県 | 16,221 | 442,237 | 9,151 | 9,614 | 4,781 | 9,555 | 73,219 |
| 静岡県 | 16,562 | 555,304 | 8,657 | 8,836 | 4,787 | 11,718 | 69,198 |
| 愛知県 | 16,139 | 430,216 | 9,419 | 10,257 | 4,876 | 9,781 | 83,443 |
| 三重県 | 16,410 | 457,740 | 8,430 | 8,827 | 5,786 | 11,915 | 55,368 |
| 滋賀県 | 16,421 | 434,316 | 8,681 | 8,890 | 4,613 | 9,607 | 60,056 |
| 京都府 | 15,994 | 385,459 | 9,126 | 9,493 | 4,986 | 9,319 | 89,543 |
| 大阪府 | 18,580 | 433,940 | 9,801 | 12,393 | 4,850 | 9,997 | 82,606 |
| 兵庫県 | 16,488 | 451,220 | 9,193 | 10,249 | 4,939 | 10,007 | 98,387 |
| 奈良県 | 17,675 | 456,875 | 8,926 | 8,734 | 4,272 | 11,895 | 93,527 |
| 和歌山県 | 14,191 | 410,987 | 9,041 | 9,791 | 5,308 | 9,443 | 79,757 |
| 鳥取県 | 19,839 | 479,030 | 9,697 | 9,381 | 4,631 | 11,044 | 61,260 |
| 島根県 | 16,677 | 419,511 | 8,402 | 8,835 | 5,043 | 8,618 | 87,920 |
| 岡山県 | 14,624 | 374,466 | 9,534 | 10,441 | 4,458 | 7,974 | 83,755 |
| 広島県 | 16,829 | 470,845 | 9,425 | 11,077 | 4,932 | 11,175 | 77,222 |
| 山口県 | 16,169 | 434,008 | 9,259 | 10,383 | 5,282 | 10,662 | 75,198 |
| 徳島県 | 15,093 | 372,747 | 9,647 | 9,344 | 5,304 | 8,493 | 71,018 |
| 香川県 | 17,074 | 507,508 | 8,769 | 9,868 | 4,572 | 12,022 | 93,747 |
| 愛媛県 | 16,060 | 398,438 | 9,763 | 8,796 | 4,923 | 10,133 | 70,533 |
| 高知県 | 15,554 | 402,491 | 8,520 | 9,049 | 4,715 | 10,371 | 86,650 |
| 福岡県 | 16,740 | 473,421 | 9,467 | 11,680 | 4,741 | 10,437 | 105,384 |
| 佐賀県 | 17,720 | 492,914 | 10,029 | 10,135 | 4,723 | 10,104 | 116,642 |
| 長崎県 | 16,564 | 376,782 | 9,041 | 10,153 | 5,138 | 8,079 | 99,924 |
| 熊本県 | 15,436 | 412,485 | 8,966 | 9,953 | 4,713 | 11,912 | 87,032 |
| 大分県 | 18,182 | 495,785 | 9,999 | 10,622 | 4,524 | 12,012 | 46,333 |
| 宮崎県 | 15,397 | 503,484 | 9,116 | 10,872 | 5,247 | 10,460 | 74,128 |
| 鹿児島県 | 17,076 | 421,060 | 8,719 | 9,018 | 4,432 | 11,832 | 66,337 |
| 沖縄県 | 17,830 | 442,208 | 8,581 | 10,398 | 4,670 | 9,663 | 124,398 |
| 医師 | 15,251 | 401,746 | 8,883 | 8,929 | 5,829 | 8,182 | 84,254 |
| 歯科医師 | 16,003 | 434,655 | 8,675 | 8,989 | 4,790 | 9,772 | 75,593 |
| 薬剤師 | 15,247 | 470,192 | 8,864 | 9,089 | 6,622 | 11,747 | 55,027 |
| 一般業種 | 14,635 | 418,962 | 9,016 | 9,499 | 4,709 | 9,530 | 91,419 |
| 建設関係 | 14,790 | 428,956 | 8,754 | 9,768 | 4,709 | 9,644 | 83,438 |
| 全国土木 | 14,609 | 428,132 | 8,818 | 9,173 | 4,764 | 9,283 | 78,859 |
| 市町村 | 16,197 | 446,987 | 8,962 | 10,192 | 4,800 | 10,438 | 81,433 |
| 組合 | 14,827 | 427,067 | 8,800 | 9,568 | 4,787 | 9,534 | 83,088 |
| 合計 | 15,920 | 443,361 | 8,929 | 10,066 | 4,798 | 10,275 | 81,715 |

第14-5表 都道府県、業種別診療費等諸率

－計（一般被保険者分＋退職者医療分）－

未就学児分再掲

(市町村 3月～2月ベース、組合 4月～3月ベース)

| | 1 日 当 た り 医 療 費 (円) | | | | | | |
|------|-----------------------|--------|-------|-------|-------|---------|---------|
| | 診 療 費 計 | | | | 調 剤 | 食 事 療 養 | 訪 問 看 護 |
| | 診 療 費 計 | 入 院 | 入 院 外 | 歯 科 | | | |
| 北海道 | 11,317 | 58,904 | 6,227 | 6,854 | 3,913 | 653 | 13,540 |
| 青森県 | 8,078 | 58,415 | 4,807 | 6,142 | 3,157 | 647 | 12,946 |
| 岩手県 | 10,169 | 50,751 | 5,884 | 6,165 | 3,434 | 653 | 12,150 |
| 宮城県 | 9,390 | 66,672 | 5,628 | 6,193 | 3,627 | 649 | 12,685 |
| 秋田県 | 10,492 | 60,536 | 5,805 | 6,757 | 3,757 | 641 | 11,666 |
| 山形県 | 10,356 | 61,603 | 5,649 | 6,252 | 3,317 | 662 | 14,135 |
| 福島県 | 9,651 | 59,177 | 5,632 | 6,060 | 3,398 | 637 | 13,989 |
| 茨城県 | 10,034 | 65,523 | 5,761 | 6,789 | 3,708 | 634 | 14,232 |
| 栃木県 | 9,144 | 58,070 | 5,268 | 5,940 | 3,211 | 646 | 13,594 |
| 群馬県 | 8,666 | 56,383 | 5,519 | 6,283 | 3,269 | 643 | 13,128 |
| 埼玉県 | 9,777 | 66,123 | 5,677 | 6,715 | 3,351 | 626 | 14,164 |
| 千葉県 | 10,599 | 65,588 | 6,129 | 7,116 | 3,456 | 635 | 13,302 |
| 東京都 | 9,817 | 68,937 | 5,714 | 7,450 | 3,403 | 645 | 13,716 |
| 神奈川県 | 9,794 | 69,137 | 5,832 | 7,694 | 3,432 | 643 | 13,642 |
| 新潟県 | 9,982 | 57,201 | 6,669 | 6,875 | 3,711 | 644 | 14,373 |
| 富山県 | 8,519 | 61,603 | 5,784 | 5,774 | 3,275 | 649 | 13,465 |
| 石川県 | 10,523 | 56,211 | 6,560 | 6,134 | 3,249 | 645 | 13,044 |
| 福井県 | 9,724 | 54,785 | 6,282 | 6,536 | 5,976 | 637 | 11,802 |
| 山梨県 | 10,662 | 60,793 | 5,623 | 5,902 | 3,329 | 649 | 14,060 |
| 長野県 | 11,314 | 63,049 | 5,754 | 5,964 | 3,550 | 654 | 15,080 |
| 岐阜県 | 10,057 | 65,510 | 5,841 | 7,292 | 3,285 | 642 | 14,060 |
| 静岡県 | 10,669 | 77,301 | 5,862 | 6,257 | 3,497 | 646 | 13,196 |
| 愛知県 | 10,213 | 67,836 | 6,125 | 7,854 | 3,391 | 636 | 13,225 |
| 三重県 | 10,514 | 62,538 | 5,717 | 6,647 | 4,124 | 645 | 11,837 |
| 滋賀県 | 10,930 | 64,386 | 6,167 | 6,400 | 3,525 | 647 | 13,895 |
| 京都府 | 10,255 | 61,634 | 6,156 | 6,803 | 3,690 | 645 | 14,102 |
| 大阪府 | 11,287 | 66,713 | 6,284 | 8,463 | 3,459 | 645 | 13,538 |
| 兵庫県 | 10,331 | 71,538 | 5,979 | 7,395 | 3,514 | 645 | 13,909 |
| 奈良県 | 11,456 | 65,632 | 6,212 | 6,162 | 3,226 | 654 | 12,769 |
| 和歌山県 | 8,921 | 65,528 | 5,858 | 6,774 | 3,777 | 645 | 15,622 |
| 鳥取県 | 11,907 | 72,629 | 6,172 | 6,600 | 3,103 | 638 | 13,085 |
| 島根県 | 10,187 | 61,146 | 5,415 | 6,540 | 3,496 | 643 | 12,995 |
| 岡山県 | 9,076 | 64,824 | 5,983 | 7,942 | 2,991 | 647 | 13,536 |
| 広島県 | 10,407 | 63,028 | 6,130 | 7,761 | 3,454 | 648 | 12,921 |
| 山口県 | 9,569 | 60,360 | 5,710 | 7,134 | 3,523 | 630 | 12,076 |
| 徳島県 | 9,148 | 61,756 | 5,978 | 6,728 | 3,513 | 647 | 12,513 |
| 香川県 | 10,299 | 69,127 | 5,512 | 7,052 | 3,212 | 642 | 13,587 |
| 愛媛県 | 9,413 | 64,033 | 5,875 | 6,200 | 3,174 | 649 | 11,909 |
| 高知県 | 9,611 | 54,539 | 5,624 | 5,985 | 3,421 | 644 | 13,913 |
| 福岡県 | 9,584 | 67,879 | 5,634 | 7,398 | 3,046 | 642 | 14,706 |
| 佐賀県 | 10,140 | 71,920 | 5,987 | 6,426 | 3,122 | 640 | 13,276 |
| 長崎県 | 10,083 | 60,472 | 5,812 | 6,791 | 3,582 | 629 | 12,985 |
| 熊本県 | 9,154 | 58,326 | 5,596 | 6,301 | 3,143 | 646 | 13,987 |
| 大分県 | 10,691 | 61,495 | 6,254 | 6,897 | 3,105 | 647 | 12,888 |
| 宮崎県 | 9,462 | 70,239 | 5,871 | 6,782 | 3,595 | 637 | 12,171 |
| 鹿児島県 | 10,240 | 56,171 | 5,623 | 5,922 | 3,166 | 643 | 13,129 |
| 沖縄県 | 11,325 | 67,003 | 5,936 | 6,316 | 3,541 | 261 | 14,157 |
| 医師 | 9,925 | 68,972 | 5,876 | 7,269 | 4,244 | 646 | 13,558 |
| 歯科医師 | 9,989 | 65,261 | 5,689 | 7,283 | 3,418 | 647 | 12,837 |
| 薬剤師 | 9,427 | 69,621 | 5,566 | 7,243 | 4,720 | 643 | 14,660 |
| 一般業種 | 9,290 | 67,435 | 5,842 | 7,428 | 3,379 | 645 | 13,316 |
| 建設関係 | 9,349 | 66,844 | 5,709 | 7,111 | 3,344 | 644 | 13,941 |
| 全国土木 | 9,219 | 68,477 | 5,665 | 7,259 | 3,361 | 646 | 13,390 |
| 市町村 | 10,123 | 65,110 | 5,878 | 7,105 | 3,422 | 618 | 13,605 |
| 組合 | 9,378 | 67,189 | 5,723 | 7,185 | 3,405 | 645 | 13,674 |
| 合計 | 9,973 | 65,465 | 5,846 | 7,121 | 3,419 | 622 | 13,617 |

第14-5表 都道府県、業種別診療費等諸率

－計（一般被保険者分＋退職者医療分）－

未就学児分再掲

(市町村 3月～2月ベース、組合 4月～3月ベース)

| | 1 人 当 た り 医 療 費 (円) | | | | | | | | |
|------|-----------------------|---------|---------|--------|--------|---------|---------|---------------|-------------------|
| | 診 療 費 計 | | | | 調 剤 | 食 事 療 養 | 訪 問 看 護 | 療養の給付等 合 計 | 療養諸費合計 (実績医療費) |
| | 診 療 費 計 | 入 院 | 入 院 外 | 歯 科 | | | | | |
| 北海道 | 178,572 | 88,555 | 77,804 | 12,214 | 33,587 | 1,589 | 804 | 214,552 | 215,294 |
| 青森県 | 165,158 | 70,156 | 83,539 | 11,463 | 40,456 | 1,534 | 380 | 207,528 | 208,181 |
| 岩手県 | 168,397 | 79,660 | 77,170 | 11,567 | 33,098 | 1,957 | 1,682 | 205,134 | 205,743 |
| 宮城県 | 157,374 | 67,653 | 77,617 | 12,104 | 35,113 | 1,085 | 1,053 | 194,624 | 195,392 |
| 秋田県 | 187,046 | 90,184 | 82,489 | 14,372 | 38,483 | 1,576 | 919 | 228,024 | 228,783 |
| 山形県 | 185,281 | 91,471 | 82,182 | 11,627 | 33,220 | 1,858 | 672 | 221,031 | 221,759 |
| 福島県 | 172,674 | 78,592 | 82,716 | 11,365 | 31,941 | 1,457 | 1,013 | 207,085 | 207,843 |
| 茨城県 | 144,912 | 65,719 | 67,467 | 11,726 | 28,732 | 1,105 | 703 | 175,452 | 175,932 |
| 栃木県 | 165,814 | 75,932 | 78,942 | 10,940 | 28,879 | 1,455 | 526 | 196,673 | 197,266 |
| 群馬県 | 164,949 | 64,683 | 87,570 | 12,697 | 27,046 | 1,528 | 444 | 193,967 | 194,803 |
| 埼玉県 | 153,482 | 68,331 | 72,850 | 12,301 | 28,545 | 1,233 | 1,514 | 184,774 | 185,647 |
| 千葉県 | 153,070 | 69,290 | 71,275 | 12,504 | 27,343 | 1,401 | 1,145 | 182,959 | 183,750 |
| 東京都 | 172,346 | 75,073 | 83,643 | 13,630 | 33,905 | 1,313 | 2,528 | 210,093 | 211,184 |
| 神奈川県 | 156,798 | 65,593 | 77,263 | 13,941 | 32,333 | 1,176 | 1,128 | 191,434 | 192,330 |
| 新潟県 | 159,484 | 59,593 | 90,322 | 9,568 | 36,279 | 1,288 | 471 | 197,522 | 198,159 |
| 富山県 | 149,929 | 53,158 | 83,869 | 12,901 | 19,758 | 748 | 1,399 | 171,834 | 172,870 |
| 石川県 | 172,409 | 74,195 | 89,439 | 8,776 | 18,623 | 1,014 | 1,314 | 193,361 | 194,060 |
| 福井県 | 159,531 | 63,341 | 86,155 | 10,035 | 28,970 | 1,158 | 1,274 | 190,933 | 191,537 |
| 山梨県 | 198,412 | 102,729 | 84,267 | 11,416 | 33,233 | 2,100 | 1,040 | 234,785 | 235,417 |
| 長野県 | 149,957 | 80,769 | 60,751 | 8,438 | 19,370 | 1,606 | 215 | 171,149 | 171,901 |
| 岐阜県 | 185,347 | 81,680 | 87,086 | 16,581 | 28,469 | 1,214 | 1,329 | 216,358 | 217,455 |
| 静岡県 | 164,755 | 79,688 | 75,696 | 9,372 | 28,738 | 1,296 | 971 | 195,760 | 196,414 |
| 愛知県 | 183,482 | 76,733 | 90,257 | 16,492 | 28,753 | 1,250 | 2,422 | 215,906 | 216,919 |
| 三重県 | 149,793 | 73,778 | 66,636 | 9,379 | 29,605 | 1,424 | 946 | 181,767 | 182,405 |
| 滋賀県 | 165,028 | 79,117 | 75,418 | 10,493 | 27,728 | 1,216 | 1,641 | 195,613 | 196,584 |
| 京都府 | 143,565 | 62,786 | 71,654 | 9,125 | 20,433 | 1,056 | 2,008 | 167,062 | 167,689 |
| 大阪府 | 188,578 | 87,780 | 85,006 | 15,792 | 26,120 | 1,581 | 1,711 | 217,990 | 218,913 |
| 兵庫県 | 172,084 | 76,308 | 82,384 | 13,391 | 28,715 | 1,219 | 1,459 | 203,477 | 204,284 |
| 奈良県 | 155,963 | 78,933 | 68,230 | 8,800 | 19,046 | 1,606 | 1,789 | 178,404 | 179,441 |
| 和歌山県 | 162,350 | 59,162 | 89,386 | 13,802 | 24,432 | 971 | 860 | 188,613 | 189,746 |
| 鳥取県 | 204,404 | 106,958 | 88,594 | 8,852 | 29,113 | 1,780 | 475 | 235,772 | 236,304 |
| 島根県 | 179,388 | 90,331 | 79,129 | 9,928 | 35,560 | 1,372 | 1,769 | 218,089 | 219,344 |
| 岡山県 | 174,174 | 60,655 | 96,133 | 17,386 | 25,453 | 921 | 2,846 | 203,394 | 204,126 |
| 広島県 | 168,885 | 73,779 | 81,718 | 13,388 | 29,559 | 1,308 | 2,162 | 201,914 | 202,823 |
| 山口県 | 177,653 | 76,002 | 87,452 | 14,200 | 35,662 | 1,378 | 569 | 215,262 | 215,778 |
| 徳島県 | 179,782 | 67,108 | 97,455 | 15,219 | 33,005 | 1,129 | 1,538 | 215,454 | 215,996 |
| 香川県 | 202,945 | 98,554 | 87,713 | 16,678 | 28,890 | 1,692 | 795 | 234,322 | 235,154 |
| 愛媛県 | 195,766 | 80,226 | 101,857 | 13,683 | 32,501 | 1,452 | 1,597 | 231,316 | 231,859 |
| 高知県 | 171,239 | 78,504 | 82,403 | 10,332 | 27,047 | 1,557 | 1,200 | 201,043 | 201,681 |
| 福岡県 | 187,233 | 79,711 | 90,468 | 17,054 | 33,193 | 1,343 | 2,610 | 224,380 | 224,954 |
| 佐賀県 | 211,118 | 93,399 | 105,201 | 12,518 | 35,439 | 1,385 | 2,186 | 250,128 | 251,083 |
| 長崎県 | 170,244 | 77,903 | 80,552 | 11,788 | 28,306 | 1,174 | 1,122 | 200,847 | 201,310 |
| 熊本県 | 176,819 | 74,585 | 90,573 | 11,660 | 31,156 | 1,396 | 1,533 | 210,904 | 211,554 |
| 大分県 | 191,855 | 87,413 | 92,545 | 11,896 | 30,171 | 1,607 | 618 | 224,251 | 224,722 |
| 宮崎県 | 166,767 | 67,219 | 86,998 | 12,550 | 37,245 | 1,036 | 1,752 | 206,800 | 207,836 |
| 鹿児島県 | 164,379 | 81,815 | 72,653 | 9,911 | 26,810 | 1,769 | 2,298 | 195,256 | 195,704 |
| 沖縄県 | 148,716 | 77,034 | 62,492 | 9,190 | 25,169 | 1,229 | 2,149 | 177,263 | 177,708 |
| 医師 | 145,708 | 62,148 | 70,021 | 13,539 | 31,455 | 937 | 969 | 179,070 | 179,758 |
| 歯科医師 | 159,239 | 74,283 | 81,589 | 3,367 | 30,049 | 1,227 | 1,080 | 191,595 | 192,148 |
| 薬剤師 | 171,960 | 73,019 | 84,922 | 14,019 | 46,465 | 1,401 | 2,106 | 221,931 | 223,129 |
| 一般業種 | 178,232 | 69,224 | 95,282 | 13,726 | 35,168 | 1,223 | 2,302 | 216,924 | 217,638 |
| 建設関係 | 174,221 | 71,064 | 88,785 | 14,371 | 33,291 | 1,195 | 1,351 | 210,057 | 210,758 |
| 全国土木 | 179,174 | 71,974 | 93,315 | 13,886 | 35,703 | 1,167 | 1,427 | 217,471 | 218,059 |
| 市町村 | 169,738 | 75,771 | 80,946 | 13,021 | 29,674 | 1,344 | 1,576 | 202,331 | 203,137 |
| 組合 | 173,101 | 70,738 | 88,858 | 13,504 | 33,751 | 1,185 | 1,453 | 209,490 | 210,171 |
| 合計 | 170,362 | 74,837 | 82,414 | 13,111 | 30,430 | 1,314 | 1,553 | 203,659 | 204,442 |

第14-5表 都道府県、業種別診療費等諸率

—一般被保険者分—

未就学児分再掲

(市町村 3月～2月ベース、組合 4月～3月ベース)

| | 1 件 当 た り 日 数 (日) | | | | | | |
|------|---------------------|------|-------|------|------|---------|---------|
| | 診 療 費 計 | | | | 調 剤 | 食 事 療 養 | 訪 問 看 護 |
| | 診 療 費 計 | 入 院 | 入 院 外 | 歯 科 | | | |
| 北海道 | 1.59 | 6.08 | 1.46 | 1.55 | 1.36 | 12.94 | 5.29 |
| 青森県 | 1.75 | 7.44 | 1.68 | 1.59 | 1.53 | 17.96 | 6.12 |
| 岩手県 | 1.60 | 7.49 | 1.48 | 1.50 | 1.38 | 17.83 | 6.84 |
| 宮城県 | 1.52 | 7.08 | 1.45 | 1.41 | 1.40 | 15.46 | 5.21 |
| 秋田県 | 1.61 | 6.61 | 1.51 | 1.44 | 1.38 | 13.33 | 7.81 |
| 山形県 | 1.55 | 7.61 | 1.46 | 1.36 | 1.40 | 18.78 | 5.18 |
| 福島県 | 1.60 | 7.36 | 1.51 | 1.49 | 1.41 | 16.90 | 4.60 |
| 茨城県 | 1.51 | 6.73 | 1.41 | 1.49 | 1.32 | 15.43 | 5.73 |
| 栃木県 | 1.64 | 8.46 | 1.55 | 1.50 | 1.44 | 19.65 | 3.92 |
| 群馬県 | 1.64 | 6.87 | 1.57 | 1.49 | 1.48 | 16.98 | 5.68 |
| 埼玉県 | 1.53 | 7.04 | 1.46 | 1.41 | 1.35 | 17.29 | 6.27 |
| 千葉県 | 1.51 | 7.44 | 1.43 | 1.41 | 1.35 | 19.39 | 5.57 |
| 東京都 | 1.59 | 7.29 | 1.53 | 1.36 | 1.36 | 16.78 | 5.71 |
| 神奈川県 | 1.54 | 6.98 | 1.47 | 1.41 | 1.36 | 16.54 | 4.93 |
| 新潟県 | 1.59 | 6.54 | 1.53 | 1.38 | 1.46 | 16.47 | 4.41 |
| 富山県 | 1.56 | 5.35 | 1.54 | 1.30 | 1.37 | 10.85 | 4.10 |
| 石川県 | 1.65 | 8.07 | 1.56 | 1.43 | 1.36 | 16.48 | 11.50 |
| 福井県 | 1.60 | 6.99 | 1.51 | 1.50 | 1.37 | 14.54 | 8.00 |
| 山梨県 | 1.61 | 7.16 | 1.50 | 1.42 | 1.38 | 16.97 | 3.64 |
| 長野県 | 1.52 | 7.55 | 1.40 | 1.43 | 1.26 | 18.77 | 3.93 |
| 岐阜県 | 1.61 | 6.75 | 1.57 | 1.32 | 1.46 | 14.88 | 5.21 |
| 静岡県 | 1.55 | 7.18 | 1.48 | 1.41 | 1.37 | 18.13 | 5.24 |
| 愛知県 | 1.58 | 6.34 | 1.54 | 1.31 | 1.44 | 15.37 | 6.31 |
| 三重県 | 1.56 | 7.32 | 1.47 | 1.33 | 1.40 | 18.47 | 4.68 |
| 滋賀県 | 1.50 | 6.75 | 1.41 | 1.39 | 1.31 | 14.84 | 4.32 |
| 京都府 | 1.56 | 6.25 | 1.48 | 1.40 | 1.35 | 14.45 | 6.35 |
| 大阪府 | 1.65 | 6.50 | 1.56 | 1.46 | 1.40 | 15.51 | 6.10 |
| 兵庫県 | 1.60 | 6.31 | 1.54 | 1.39 | 1.41 | 15.53 | 7.07 |
| 奈良県 | 1.54 | 6.96 | 1.44 | 1.42 | 1.32 | 18.20 | 7.32 |
| 和歌山県 | 1.59 | 6.27 | 1.54 | 1.45 | 1.41 | 14.65 | 5.11 |
| 鳥取県 | 1.67 | 6.60 | 1.57 | 1.42 | 1.49 | 17.30 | 4.68 |
| 島根県 | 1.64 | 6.86 | 1.55 | 1.35 | 1.44 | 13.40 | 6.77 |
| 岡山県 | 1.61 | 5.78 | 1.59 | 1.31 | 1.49 | 12.33 | 6.19 |
| 広島県 | 1.62 | 7.47 | 1.54 | 1.43 | 1.43 | 17.25 | 5.98 |
| 山口県 | 1.69 | 7.19 | 1.62 | 1.46 | 1.50 | 16.92 | 6.23 |
| 徳島県 | 1.65 | 6.04 | 1.61 | 1.39 | 1.51 | 13.12 | 5.68 |
| 香川県 | 1.66 | 7.34 | 1.59 | 1.40 | 1.42 | 18.72 | 6.90 |
| 愛媛県 | 1.71 | 6.22 | 1.66 | 1.42 | 1.55 | 15.61 | 5.92 |
| 高知県 | 1.62 | 7.38 | 1.51 | 1.51 | 1.38 | 16.09 | 6.23 |
| 福岡県 | 1.75 | 6.97 | 1.68 | 1.58 | 1.56 | 16.27 | 7.17 |
| 佐賀県 | 1.75 | 6.85 | 1.68 | 1.58 | 1.51 | 15.80 | 8.79 |
| 長崎県 | 1.64 | 6.23 | 1.56 | 1.50 | 1.43 | 12.84 | 7.70 |
| 熊本県 | 1.69 | 7.07 | 1.60 | 1.58 | 1.50 | 18.45 | 6.22 |
| 大分県 | 1.70 | 8.06 | 1.60 | 1.54 | 1.46 | 18.58 | 3.59 |
| 宮崎県 | 1.63 | 7.17 | 1.55 | 1.60 | 1.46 | 16.43 | 6.09 |
| 鹿児島県 | 1.67 | 7.50 | 1.55 | 1.52 | 1.40 | 18.40 | 5.05 |
| 沖縄県 | 1.57 | 6.60 | 1.45 | 1.65 | 1.32 | 37.07 | 8.79 |
| 医師 | 1.54 | 5.82 | 1.51 | 1.23 | 1.37 | 12.66 | 6.21 |
| 歯科医師 | 1.60 | 6.66 | 1.52 | 1.23 | 1.40 | 15.11 | 5.89 |
| 薬剤師 | 1.62 | 6.75 | 1.59 | 1.25 | 1.40 | 18.27 | 3.75 |
| 一般業種 | 1.58 | 6.21 | 1.54 | 1.28 | 1.39 | 14.77 | 6.87 |
| 建設関係 | 1.58 | 6.42 | 1.53 | 1.37 | 1.41 | 14.97 | 5.99 |
| 全国土木 | 1.58 | 6.25 | 1.56 | 1.26 | 1.42 | 14.37 | 5.89 |
| 市町村 | 1.60 | 6.87 | 1.52 | 1.43 | 1.40 | 16.89 | 5.99 |
| 組合 | 1.58 | 6.36 | 1.54 | 1.33 | 1.41 | 14.78 | 6.08 |
| 合計 | 1.60 | 6.77 | 1.53 | 1.41 | 1.40 | 16.51 | 6.00 |

第14-5表 都道府県、業種別診療費等諸率

—一般被保険者分—

未就学児分再掲

(市町村 3月～2月ベース、組合 4月～3月ベース)

| | 1 件 当 た り 医 療 費 (円) | | | | | | |
|------|-----------------------|---------|--------|--------|-------|---------|---------|
| | 診 療 費 計 | | | | 調 剤 | 食 事 療 養 | 訪 問 看 護 |
| | 診 療 費 計 | 入 院 | 入 院 外 | 歯 科 | | | |
| 北海道 | 17,941 | 358,272 | 9,093 | 10,619 | 5,317 | 8,454 | 71,688 |
| 青森県 | 14,174 | 434,795 | 8,097 | 9,769 | 4,824 | 11,623 | 79,198 |
| 岩手県 | 16,277 | 380,266 | 8,685 | 9,271 | 4,739 | 11,638 | 83,062 |
| 宮城県 | 14,274 | 472,162 | 8,171 | 8,748 | 5,068 | 10,040 | 66,073 |
| 秋田県 | 16,843 | 399,909 | 8,773 | 9,732 | 5,181 | 8,541 | 91,138 |
| 山形県 | 16,098 | 469,099 | 8,263 | 8,491 | 4,650 | 12,425 | 73,147 |
| 福島県 | 15,455 | 435,523 | 8,498 | 9,034 | 4,807 | 10,761 | 64,386 |
| 茨城県 | 15,109 | 440,691 | 8,144 | 10,127 | 4,901 | 9,776 | 81,510 |
| 栃木県 | 15,011 | 491,199 | 8,169 | 8,910 | 4,635 | 12,696 | 53,340 |
| 群馬県 | 14,213 | 387,506 | 8,686 | 9,358 | 4,833 | 10,916 | 74,513 |
| 埼玉県 | 14,982 | 465,679 | 8,276 | 9,493 | 4,529 | 10,818 | 88,858 |
| 千葉県 | 16,037 | 487,778 | 8,736 | 10,045 | 4,652 | 12,319 | 74,158 |
| 東京都 | 15,562 | 502,288 | 8,729 | 10,141 | 4,636 | 10,819 | 78,261 |
| 神奈川県 | 15,073 | 482,352 | 8,599 | 10,879 | 4,655 | 10,634 | 67,319 |
| 新潟県 | 15,887 | 374,080 | 10,179 | 9,478 | 5,433 | 10,616 | 63,383 |
| 富山県 | 13,289 | 329,698 | 8,924 | 7,487 | 4,485 | 7,043 | 55,255 |
| 石川県 | 17,380 | 453,381 | 10,211 | 8,800 | 4,433 | 10,633 | 150,010 |
| 福井県 | 15,579 | 382,750 | 9,511 | 9,814 | 8,172 | 9,265 | 94,417 |
| 山梨県 | 17,119 | 435,196 | 8,432 | 8,388 | 4,589 | 11,017 | 51,238 |
| 長野県 | 17,212 | 476,004 | 8,041 | 8,540 | 4,486 | 12,278 | 59,241 |
| 岐阜県 | 16,222 | 442,237 | 9,151 | 9,614 | 4,781 | 9,555 | 73,219 |
| 静岡県 | 16,562 | 555,304 | 8,657 | 8,836 | 4,787 | 11,718 | 69,198 |
| 愛知県 | 16,139 | 430,216 | 9,419 | 10,257 | 4,876 | 9,781 | 83,443 |
| 三重県 | 16,410 | 457,742 | 8,430 | 8,827 | 5,786 | 11,915 | 55,368 |
| 滋賀県 | 16,421 | 434,316 | 8,682 | 8,890 | 4,613 | 9,607 | 60,056 |
| 京都府 | 15,995 | 385,459 | 9,126 | 9,493 | 4,986 | 9,319 | 89,543 |
| 大阪府 | 18,581 | 433,933 | 9,801 | 12,393 | 4,850 | 9,997 | 82,606 |
| 兵庫県 | 16,488 | 451,220 | 9,193 | 10,249 | 4,939 | 10,007 | 98,387 |
| 奈良県 | 17,676 | 456,875 | 8,927 | 8,734 | 4,272 | 11,895 | 93,527 |
| 和歌山県 | 14,194 | 410,987 | 9,041 | 9,792 | 5,308 | 9,443 | 79,757 |
| 鳥取県 | 19,839 | 479,030 | 9,697 | 9,381 | 4,631 | 11,044 | 61,260 |
| 島根県 | 16,677 | 419,511 | 8,402 | 8,835 | 5,043 | 8,618 | 87,920 |
| 岡山県 | 14,624 | 374,466 | 9,534 | 10,441 | 4,458 | 7,974 | 83,755 |
| 広島県 | 16,831 | 470,845 | 9,426 | 11,077 | 4,931 | 11,175 | 77,222 |
| 山口県 | 16,169 | 434,008 | 9,259 | 10,383 | 5,282 | 10,662 | 75,198 |
| 徳島県 | 15,093 | 372,747 | 9,646 | 9,344 | 5,304 | 8,493 | 71,018 |
| 香川県 | 17,075 | 507,508 | 8,770 | 9,868 | 4,572 | 12,022 | 93,747 |
| 愛媛県 | 16,061 | 398,438 | 9,762 | 8,796 | 4,923 | 10,133 | 70,533 |
| 高知県 | 15,554 | 402,491 | 8,520 | 9,049 | 4,715 | 10,371 | 86,650 |
| 福岡県 | 16,740 | 473,421 | 9,467 | 11,680 | 4,741 | 10,437 | 105,384 |
| 佐賀県 | 17,720 | 492,914 | 10,029 | 10,135 | 4,723 | 10,104 | 116,642 |
| 長崎県 | 16,567 | 376,782 | 9,041 | 10,154 | 5,139 | 8,079 | 99,924 |
| 熊本県 | 15,439 | 412,628 | 8,966 | 9,953 | 4,713 | 11,912 | 87,032 |
| 大分県 | 18,183 | 495,785 | 9,999 | 10,622 | 4,524 | 12,012 | 46,333 |
| 宮崎県 | 15,397 | 503,484 | 9,116 | 10,872 | 5,247 | 10,460 | 74,128 |
| 鹿児島県 | 17,076 | 421,060 | 8,719 | 9,018 | 4,432 | 11,832 | 66,337 |
| 沖縄県 | 17,827 | 442,239 | 8,581 | 10,397 | 4,670 | 9,662 | 124,398 |
| 医師 | 15,251 | 401,746 | 8,883 | 8,929 | 5,829 | 8,182 | 84,254 |
| 歯科医師 | 16,003 | 434,655 | 8,675 | 8,989 | 4,790 | 9,772 | 75,593 |
| 薬剤師 | 15,247 | 470,192 | 8,864 | 9,089 | 6,622 | 11,747 | 55,027 |
| 一般業種 | 14,635 | 418,962 | 9,016 | 9,499 | 4,709 | 9,530 | 91,419 |
| 建設関係 | 14,790 | 428,956 | 8,754 | 9,768 | 4,709 | 9,644 | 83,438 |
| 全国土木 | 14,609 | 428,132 | 8,818 | 9,173 | 4,764 | 9,283 | 78,859 |
| 市町村 | 16,197 | 446,999 | 8,962 | 10,191 | 4,800 | 10,438 | 81,437 |
| 組合 | 14,827 | 427,067 | 8,800 | 9,568 | 4,787 | 9,534 | 83,088 |
| 合計 | 15,920 | 443,371 | 8,929 | 10,066 | 4,798 | 10,275 | 81,719 |

第14-5表 都道府県、業種別診療費等諸率

—一般被保険者分—

未就学児分再掲

(市町村 3月～2月ベース、組合 4月～3月ベース)

| | 1 日 当 た り 医 療 費 (円) | | | | | | |
|------|-----------------------|--------|-------|-------|-------|---------|---------|
| | 診 療 費 計 | | | | 調 剤 | 食 事 療 養 | 訪 問 看 護 |
| | 診 療 費 計 | 入 院 | 入 院 外 | 歯 科 | | | |
| 北海道 | 11,317 | 58,904 | 6,227 | 6,855 | 3,913 | 653 | 13,540 |
| 青森県 | 8,078 | 58,415 | 4,807 | 6,142 | 3,157 | 647 | 12,946 |
| 岩手県 | 10,167 | 50,775 | 5,884 | 6,165 | 3,434 | 653 | 12,150 |
| 宮城県 | 9,390 | 66,672 | 5,628 | 6,192 | 3,627 | 649 | 12,685 |
| 秋田県 | 10,492 | 60,536 | 5,805 | 6,757 | 3,757 | 641 | 11,666 |
| 山形県 | 10,356 | 61,603 | 5,649 | 6,252 | 3,317 | 662 | 14,135 |
| 福島県 | 9,651 | 59,177 | 5,632 | 6,061 | 3,399 | 637 | 13,989 |
| 茨城県 | 10,035 | 65,523 | 5,761 | 6,789 | 3,708 | 634 | 14,232 |
| 栃木県 | 9,144 | 58,070 | 5,268 | 5,939 | 3,211 | 646 | 13,594 |
| 群馬県 | 8,666 | 56,383 | 5,519 | 6,283 | 3,269 | 643 | 13,128 |
| 埼玉県 | 9,778 | 66,123 | 5,677 | 6,715 | 3,351 | 626 | 14,164 |
| 千葉県 | 10,597 | 65,588 | 6,128 | 7,116 | 3,456 | 635 | 13,303 |
| 東京都 | 9,817 | 68,937 | 5,714 | 7,449 | 3,403 | 645 | 13,716 |
| 神奈川県 | 9,794 | 69,137 | 5,832 | 7,694 | 3,432 | 643 | 13,642 |
| 新潟県 | 9,977 | 57,187 | 6,663 | 6,875 | 3,711 | 644 | 14,373 |
| 富山県 | 8,519 | 61,603 | 5,784 | 5,774 | 3,275 | 649 | 13,465 |
| 石川県 | 10,523 | 56,211 | 6,560 | 6,134 | 3,249 | 645 | 13,044 |
| 福井県 | 9,724 | 54,785 | 6,278 | 6,537 | 5,978 | 637 | 11,802 |
| 山梨県 | 10,663 | 60,793 | 5,624 | 5,902 | 3,329 | 649 | 14,060 |
| 長野県 | 11,314 | 63,049 | 5,753 | 5,964 | 3,550 | 654 | 15,080 |
| 岐阜県 | 10,057 | 65,510 | 5,841 | 7,292 | 3,285 | 642 | 14,060 |
| 静岡県 | 10,669 | 77,301 | 5,862 | 6,257 | 3,497 | 646 | 13,196 |
| 愛知県 | 10,213 | 67,836 | 6,126 | 7,854 | 3,391 | 636 | 13,225 |
| 三重県 | 10,514 | 62,538 | 5,717 | 6,647 | 4,124 | 645 | 11,837 |
| 滋賀県 | 10,930 | 64,386 | 6,167 | 6,400 | 3,525 | 647 | 13,895 |
| 京都府 | 10,255 | 61,634 | 6,156 | 6,803 | 3,690 | 645 | 14,102 |
| 大阪府 | 11,287 | 66,712 | 6,285 | 8,463 | 3,459 | 645 | 13,538 |
| 兵庫県 | 10,331 | 71,538 | 5,979 | 7,394 | 3,514 | 645 | 13,909 |
| 奈良県 | 11,457 | 65,632 | 6,213 | 6,161 | 3,227 | 654 | 12,769 |
| 和歌山県 | 8,922 | 65,528 | 5,858 | 6,774 | 3,777 | 645 | 15,622 |
| 鳥取県 | 11,907 | 72,629 | 6,172 | 6,600 | 3,103 | 638 | 13,085 |
| 島根県 | 10,187 | 61,146 | 5,415 | 6,540 | 3,496 | 643 | 12,995 |
| 岡山県 | 9,076 | 64,824 | 5,984 | 7,942 | 2,991 | 647 | 13,536 |
| 広島県 | 10,410 | 63,028 | 6,130 | 7,761 | 3,454 | 648 | 12,921 |
| 山口県 | 9,569 | 60,360 | 5,710 | 7,134 | 3,523 | 630 | 12,076 |
| 徳島県 | 9,149 | 61,756 | 5,978 | 6,728 | 3,513 | 647 | 12,513 |
| 香川県 | 10,300 | 69,127 | 5,512 | 7,052 | 3,212 | 642 | 13,587 |
| 愛媛県 | 9,415 | 64,033 | 5,876 | 6,200 | 3,174 | 649 | 11,909 |
| 高知県 | 9,611 | 54,539 | 5,624 | 5,985 | 3,421 | 644 | 13,913 |
| 福岡県 | 9,584 | 67,879 | 5,634 | 7,398 | 3,046 | 642 | 14,706 |
| 佐賀県 | 10,140 | 71,920 | 5,987 | 6,426 | 3,122 | 640 | 13,276 |
| 長崎県 | 10,084 | 60,472 | 5,812 | 6,791 | 3,582 | 629 | 12,985 |
| 熊本県 | 9,155 | 58,326 | 5,596 | 6,302 | 3,143 | 646 | 13,987 |
| 大分県 | 10,691 | 61,495 | 6,254 | 6,897 | 3,105 | 647 | 12,888 |
| 宮崎県 | 9,462 | 70,239 | 5,871 | 6,782 | 3,595 | 637 | 12,171 |
| 鹿児島県 | 10,241 | 56,171 | 5,623 | 5,922 | 3,166 | 643 | 13,129 |
| 沖縄県 | 11,323 | 67,010 | 5,937 | 6,316 | 3,541 | 261 | 14,157 |
| 医師 | 9,925 | 68,972 | 5,876 | 7,269 | 4,244 | 646 | 13,558 |
| 歯科医師 | 9,989 | 65,261 | 5,689 | 7,283 | 3,418 | 647 | 12,837 |
| 薬剤師 | 9,427 | 69,621 | 5,566 | 7,243 | 4,720 | 643 | 14,660 |
| 一般業種 | 9,290 | 67,435 | 5,842 | 7,428 | 3,379 | 645 | 13,316 |
| 建設関係 | 9,349 | 66,844 | 5,709 | 7,111 | 3,344 | 644 | 13,941 |
| 全国土木 | 9,219 | 68,477 | 5,665 | 7,259 | 3,361 | 646 | 13,390 |
| 市町村 | 10,123 | 65,110 | 5,878 | 7,105 | 3,422 | 618 | 13,605 |
| 組合 | 9,378 | 67,189 | 5,723 | 7,185 | 3,405 | 645 | 13,674 |
| 合計 | 9,974 | 65,465 | 5,846 | 7,121 | 3,419 | 622 | 13,617 |

第14-5表 都道府県、業種別診療費等諸率

－退職者医療分（被扶養者）－

未就学児分再掲

(3月～2月ベース)

| | 1 件 当 た り 日 数 (日) | | | | | | |
|------|---------------------|------|-------|------|------|---------|---------|
| | 診 療 費 計 | | | | 調 剤 | 食 事 療 養 | 訪 問 看 護 |
| | 診 療 費 計 | 入 院 | 入 院 外 | 歯 科 | | | |
| 北海道 | 3.25 | － | 2.75 | － | 2.43 | － | － |
| 青森県 | － | － | － | － | － | － | － |
| 岩手県 | 3.25 | 4.50 | 2.00 | － | 1.67 | 12.00 | － |
| 宮城県 | 1.00 | － | 1.00 | 1.00 | 1.00 | － | － |
| 秋田県 | 2.00 | － | 2.00 | － | － | － | － |
| 山形県 | － | － | － | － | － | － | － |
| 福島県 | 2.25 | － | 1.33 | 5.00 | 2.00 | － | － |
| 茨城県 | 1.72 | － | 1.77 | 1.60 | 1.70 | － | － |
| 栃木県 | 1.67 | － | 1.40 | 2.00 | 1.50 | － | － |
| 群馬県 | 1.43 | － | 1.43 | － | 1.41 | － | － |
| 埼玉県 | 1.62 | － | 1.54 | 2.00 | 1.55 | － | － |
| 千葉県 | 1.55 | 3.00 | 1.44 | 1.60 | 1.20 | 5.00 | 4.67 |
| 東京都 | 1.50 | － | 1.33 | 1.85 | 1.04 | － | － |
| 神奈川県 | 1.13 | － | 1.13 | 1.00 | 1.06 | － | － |
| 新潟県 | 1.52 | 3.00 | 1.52 | 1.00 | 1.13 | － | － |
| 富山県 | － | － | － | － | － | － | － |
| 石川県 | － | － | － | － | － | － | － |
| 福井県 | 1.14 | － | 1.16 | 1.00 | 1.18 | － | － |
| 山梨県 | 1.33 | － | 1.33 | － | 1.33 | － | － |
| 長野県 | 1.33 | － | 1.33 | － | 1.00 | － | － |
| 岐阜県 | 1.00 | － | 1.25 | 2.00 | 1.00 | － | － |
| 静岡県 | 3.00 | － | 5.00 | 1.00 | 3.00 | － | － |
| 愛知県 | 4.00 | － | 4.00 | － | 4.00 | － | － |
| 三重県 | － | － | － | － | － | － | － |
| 滋賀県 | 1.00 | － | 1.00 | － | 1.00 | － | － |
| 京都府 | 1.00 | － | 1.00 | 1.00 | － | － | － |
| 大阪府 | 1.54 | 6.00 | 1.52 | 2.33 | 2.08 | 14.00 | － |
| 兵庫県 | 1.72 | － | 1.75 | 1.60 | 1.45 | － | － |
| 奈良県 | 1.33 | － | 1.43 | 1.00 | 1.60 | － | － |
| 和歌山県 | 1.30 | － | 1.31 | 1.00 | 1.45 | － | － |
| 鳥取県 | － | － | － | － | － | － | － |
| 島根県 | 1.00 | － | 1.00 | － | － | － | － |
| 岡山県 | 1.33 | － | 1.43 | 1.00 | － | － | － |
| 広島県 | 1.93 | － | 1.93 | － | 1.83 | － | － |
| 山口県 | 2.00 | － | 2.00 | － | － | － | － |
| 徳島県 | 7.00 | － | 7.00 | － | － | － | － |
| 香川県 | 1.44 | － | 1.44 | － | 1.17 | － | － |
| 愛媛県 | 2.80 | － | 2.80 | － | 1.83 | － | － |
| 高知県 | － | － | － | － | － | － | － |
| 福岡県 | 2.33 | － | 2.67 | 2.00 | 1.50 | － | － |
| 佐賀県 | － | － | － | － | － | － | － |
| 長崎県 | 1.35 | － | 1.38 | 1.00 | 1.08 | － | － |
| 熊本県 | 1.55 | 1.00 | 1.45 | 2.00 | 1.48 | － | － |
| 大分県 | 1.00 | － | 1.00 | － | 1.00 | － | － |
| 宮崎県 | 1.33 | － | 1.33 | － | 1.29 | － | － |
| 鹿児島県 | 0.40 | － | 0.40 | － | 0.50 | － | － |
| 沖縄県 | 1.88 | 7.00 | 0.90 | 1.75 | 1.00 | 16.00 | － |
| 合 計 | 1.59 | 4.00 | 1.54 | 1.78 | 1.43 | 11.75 | 4.67 |

第14-5表 都道府県、業種別診療費等諸率

－退職者医療分（被扶養者）－

未就学児分再掲

(3月～2月ベース)

| | 1 件 当 た り 医 療 費 (円) | | | | | | |
|------|-----------------------|---------|--------|--------|-------|---------|---------|
| | 診 療 費 計 | | | | 調 剤 | 食 事 療 養 | 訪 問 看 護 |
| | 診 療 費 計 | 入 院 | 入 院 外 | 歯 科 | | | |
| 北海道 | 16,541 | － | 16,079 | － | 6,960 | － | － |
| 青森県 | － | － | － | － | － | － | － |
| 岩手県 | 69,953 | 135,030 | 4,875 | － | 4,177 | 7,905 | － |
| 宮城県 | 9,114 | － | 8,183 | 14,235 | 2,583 | － | － |
| 秋田県 | 7,660 | － | 7,660 | － | － | － | － |
| 山形県 | － | － | － | － | － | － | － |
| 福島県 | 6,693 | － | 5,057 | 11,600 | 5,070 | － | － |
| 茨城県 | 8,178 | － | 6,720 | 11,968 | 4,970 | － | － |
| 栃木県 | 9,398 | － | 5,284 | 14,540 | 5,248 | － | － |
| 群馬県 | 7,174 | － | 7,174 | － | 7,818 | － | － |
| 埼玉県 | 9,113 | － | 7,356 | 17,312 | 6,612 | － | － |
| 千葉県 | 47,173 | 211,810 | 48,047 | 11,448 | 7,777 | 3,200 | 61,293 |
| 東京都 | 9,875 | － | 5,174 | 19,721 | 5,967 | － | － |
| 神奈川県 | 5,941 | － | 5,684 | 1,830 | 3,468 | － | － |
| 新潟県 | 24,765 | 292,550 | 21,076 | 5,205 | 4,043 | － | － |
| 富山県 | － | － | － | － | － | － | － |
| 石川県 | － | － | － | － | － | － | － |
| 福井県 | 11,661 | － | 12,431 | 5,960 | 4,073 | － | － |
| 山梨県 | 4,992 | － | 4,992 | － | 4,588 | － | － |
| 長野県 | 8,097 | － | 8,097 | － | 3,920 | － | － |
| 岐阜県 | 6,797 | － | 7,890 | 11,170 | 2,560 | － | － |
| 静岡県 | 14,320 | － | 24,560 | 4,080 | 8,245 | － | － |
| 愛知県 | 13,540 | － | 13,540 | － | 9,380 | － | － |
| 三重県 | － | － | － | － | － | － | － |
| 滋賀県 | 4,725 | － | 4,725 | － | 1,850 | － | － |
| 京都府 | 7,128 | － | 5,577 | 11,780 | － | － | － |
| 大阪府 | -12,431 | 353,800 | -2,875 | 15,162 | 4,316 | 9,210 | － |
| 兵庫県 | 8,402 | － | 6,866 | 14,546 | 2,833 | － | － |
| 奈良県 | 6,401 | － | 6,091 | 7,485 | 4,236 | － | － |
| 和歌山県 | 8,117 | － | 8,148 | 6,680 | 4,131 | － | － |
| 鳥取県 | － | － | － | － | － | － | － |
| 島根県 | 12,770 | － | 12,770 | － | － | － | － |
| 岡山県 | 7,118 | － | 6,406 | 9,610 | － | － | － |
| 広島県 | 7,939 | － | 7,939 | － | 5,613 | － | － |
| 山口県 | 2,220 | － | 2,220 | － | － | － | － |
| 徳島県 | 17,540 | － | 17,540 | － | － | － | － |
| 香川県 | 6,302 | － | 6,302 | － | 4,335 | － | － |
| 愛媛県 | 11,954 | － | 11,954 | － | 4,052 | － | － |
| 高知県 | － | － | － | － | － | － | － |
| 福岡県 | 13,298 | － | 11,350 | 15,247 | 3,520 | － | － |
| 佐賀県 | － | － | － | － | － | － | － |
| 長崎県 | 6,338 | － | 6,459 | 5,075 | 3,191 | － | － |
| 熊本県 | 8,928 | 68,500 | 7,538 | 9,086 | 4,561 | － | － |
| 大分県 | 3,490 | － | 3,490 | － | 2,615 | － | － |
| 宮崎県 | 7,970 | － | 7,970 | － | 5,091 | － | － |
| 鹿児島県 | 454 | － | 454 | － | 1,627 | － | － |
| 沖縄県 | 52,575 | 383,390 | 1,616 | 14,565 | 6,230 | 10,540 | － |
| 合 計 | 12,434 | 208,823 | 10,128 | 13,229 | 4,951 | 7,720 | 61,293 |

第14-5表 都道府県、業種別診療費等諸率

－退職者医療分（被扶養者）－

未就学児分再掲

(3月～2月ベース)

| | 1 日 当 た り 医 療 費 (円) | | | | | | |
|---------|-----------------------|--------|--------|--------|-------|---------|---------|
| | 診 療 費 計 | | | | 調 剤 | 食 事 療 養 | 訪 問 看 護 |
| | 診 療 費 計 | 入 院 | 入 院 外 | 歯 科 | | | |
| 北 海 道 | 5,090 | － | 5,847 | 925 | 2,866 | － | － |
| 青 森 県 | － | － | － | － | － | － | － |
| 岩 手 県 | 21,524 | 30,007 | 2,438 | － | 2,506 | 659 | － |
| 宮 城 県 | 9,114 | － | 8,183 | 14,235 | 2,583 | － | － |
| 秋 田 県 | 3,830 | － | 3,830 | － | － | － | － |
| 山 形 県 | － | － | － | － | － | － | － |
| 福 島 県 | 2,974 | － | 3,793 | 2,320 | 2,535 | － | － |
| 茨 城 県 | 4,748 | － | 3,798 | 7,480 | 2,924 | － | － |
| 栃 木 県 | 5,639 | － | 3,774 | 7,270 | 3,498 | － | － |
| 群 馬 県 | 5,022 | － | 5,022 | － | 5,538 | － | － |
| 埼 玉 県 | 5,633 | － | 4,790 | 8,656 | 4,278 | － | － |
| 千 葉 県 | 30,524 | 70,603 | 33,424 | 7,155 | 6,481 | 640 | 13,134 |
| 東 京 都 | 6,583 | － | 3,881 | 10,682 | 5,728 | － | － |
| 神 奈 川 県 | 5,242 | － | 5,053 | 1,830 | 3,264 | － | － |
| 新 潟 県 | 16,260 | 97,517 | 13,901 | 5,205 | 3,594 | － | － |
| 富 山 県 | － | － | － | － | － | － | － |
| 石 川 県 | － | － | － | － | － | － | － |
| 福 井 県 | 10,203 | － | 10,697 | 5,960 | 3,446 | － | － |
| 山 梨 県 | 3,744 | － | 3,744 | － | 3,441 | － | － |
| 長 野 県 | 6,073 | － | 6,073 | － | 3,920 | － | － |
| 岐 阜 県 | 6,797 | － | 6,312 | 5,585 | 2,560 | － | － |
| 静 岡 県 | 4,773 | － | 4,912 | 4,080 | 2,748 | － | － |
| 愛 知 県 | 3,385 | － | 3,385 | － | 2,345 | － | － |
| 三 重 県 | － | － | － | － | － | － | － |
| 滋 賀 県 | 4,725 | － | 4,725 | － | 1,850 | － | － |
| 京 都 府 | 7,128 | － | 5,577 | 11,780 | － | － | － |
| 大 阪 府 | －8,080 | 58,967 | －1,887 | 6,498 | 2,072 | 658 | － |
| 兵 庫 県 | 4,885 | － | 3,923 | 9,091 | 1,948 | － | － |
| 奈 良 県 | 4,801 | － | 4,264 | 7,485 | 2,648 | － | － |
| 和 歌 山 県 | 6,223 | － | 6,215 | 6,680 | 2,840 | － | － |
| 鳥 取 県 | － | － | － | － | － | － | － |
| 島 根 県 | 12,770 | － | 12,770 | － | － | － | － |
| 岡 山 県 | 5,338 | － | 4,484 | 9,610 | － | － | － |
| 広 島 県 | 4,124 | － | 4,124 | － | 3,070 | － | － |
| 山 口 県 | 1,110 | － | 1,110 | － | － | － | － |
| 徳 島 県 | 2,506 | － | 2,506 | － | － | － | － |
| 香 川 県 | 4,363 | － | 4,363 | － | 3,716 | － | － |
| 愛 媛 県 | 4,269 | － | 4,269 | － | 2,210 | － | － |
| 高 知 県 | － | － | － | － | － | － | － |
| 福 岡 県 | 5,699 | － | 4,256 | 7,623 | 2,347 | － | － |
| 佐 賀 県 | － | － | － | － | － | － | － |
| 長 崎 県 | 4,703 | － | 4,677 | 5,075 | 2,963 | － | － |
| 熊 本 県 | 5,777 | 68,500 | 5,182 | 4,543 | 3,071 | － | － |
| 大 分 県 | 3,490 | － | 3,490 | － | 2,615 | － | － |
| 宮 崎 県 | 5,978 | － | 5,978 | － | 3,960 | － | － |
| 鹿 児 島 県 | 1,135 | － | 1,135 | － | 3,253 | － | － |
| 沖 縄 県 | 28,040 | 54,770 | 1,796 | 8,323 | 6,230 | 659 | － |
| 合 計 | 7,796 | 52,206 | 6,573 | 7,424 | 3,452 | 657 | 13,134 |

第15-1表 都道府県、業種別保険料（税）賦課方式等の状況（医療給付費分）

| | 保険者数 (年度末 現在) | 均一・不均一賦課の別 | | | 均 一 | | | | | | | |
|------|---------------------|------------|-------|--------------|---------|-------|------------------|-------|-------|-------|-------|-----|
| | | 均一賦課 | 不均一賦課 | 賦課方式別 地域数 | 保険料・税の別 | | 保 険 料（税） 賦 課 方 式 | | | | 保 険 料 | |
| | | | | | 保 険 料 | 保 険 税 | 4 方 式 | 3 方 式 | 2 方 式 | そ の 他 | 4 回 | 6 回 |
| | | 保険者 | 保険者 | 地域 | 保険者 | 保険者 | 保険者 | 保険者 | 保険者 | 保険者 | 保険者 | 保険者 |
| 北海道 | 157 | 155 | 2 | 22 | 21 | 134 | 84 | 71 | - | - | 12 | 30 |
| 青森県 | 40 | 40 | - | - | 1 | 39 | 28 | 12 | - | - | 2 | 5 |
| 岩手県 | 33 | 33 | - | - | - | 33 | 21 | 12 | - | - | - | 3 |
| 宮城県 | 35 | 35 | - | - | 1 | 34 | 6 | 29 | - | - | - | - |
| 秋田県 | 25 | 25 | - | - | - | 25 | 7 | 17 | 1 | - | 1 | 4 |
| 山形県 | 32 | 32 | - | - | 1 | 31 | 9 | 23 | - | - | - | - |
| 福島県 | 59 | 59 | - | - | - | 59 | 6 | 53 | - | - | 1 | 10 |
| 茨城県 | 44 | 44 | - | - | 1 | 43 | 20 | 24 | - | - | - | - |
| 栃木県 | 25 | 25 | - | - | - | 25 | 8 | 16 | 1 | - | - | - |
| 群馬県 | 35 | 35 | - | - | - | 35 | 12 | 23 | - | - | - | 1 |
| 埼玉県 | 63 | 63 | - | - | - | 63 | 28 | - | 35 | - | - | - |
| 千葉県 | 54 | 54 | - | - | 12 | 42 | 6 | 46 | 2 | - | - | - |
| 東京都 | 62 | 62 | - | - | 25 | 37 | 7 | 1 | 54 | - | 5 | - |
| 神奈川県 | 33 | 33 | - | - | 14 | 19 | 5 | 26 | 2 | - | - | 1 |
| 新潟県 | 30 | 30 | - | - | 3 | 27 | 5 | 25 | - | - | - | - |
| 富山県 | 15 | 15 | - | - | 1 | 14 | - | 15 | - | - | - | - |
| 石川県 | 19 | 19 | - | - | 1 | 18 | 6 | 13 | - | - | - | 1 |
| 福井県 | 17 | 17 | - | - | - | 17 | 15 | 2 | - | - | 1 | - |
| 山梨県 | 27 | 27 | - | - | 2 | 25 | 14 | 13 | - | - | 1 | 3 |
| 長野県 | 77 | 77 | - | - | 2 | 75 | 59 | 18 | - | - | - | 5 |
| 岐阜県 | 42 | 42 | - | - | 14 | 28 | 19 | 21 | 2 | - | - | - |
| 静岡県 | 35 | 35 | - | - | 3 | 32 | 25 | 10 | - | - | - | - |
| 愛知県 | 54 | 54 | - | - | 6 | 48 | 16 | 36 | 2 | - | - | 3 |
| 三重県 | 29 | 29 | - | - | 11 | 18 | 20 | 9 | - | - | - | 1 |
| 滋賀県 | 19 | 19 | - | - | 5 | 14 | 4 | 15 | - | - | - | - |
| 京都府 | 26 | 26 | - | - | 10 | 16 | 9 | 17 | - | - | - | - |
| 大阪府 | 43 | 43 | - | - | 39 | 4 | - | 43 | - | - | - | - |
| 兵庫県 | 41 | 41 | - | - | 8 | 33 | 7 | 34 | - | - | - | 2 |
| 奈良県 | 39 | 39 | - | - | 3 | 36 | 7 | 32 | - | - | 1 | - |
| 和歌山県 | 30 | 30 | - | - | 3 | 27 | 27 | 3 | - | - | - | - |
| 鳥取県 | 19 | 19 | - | - | 3 | 16 | 17 | 2 | - | - | 1 | - |
| 島根県 | 19 | 19 | - | - | 10 | 9 | 1 | 18 | - | - | - | - |
| 岡山県 | 27 | 27 | - | - | 4 | 23 | 4 | 23 | - | - | - | 3 |
| 広島県 | 23 | 23 | - | - | 4 | 19 | 12 | 11 | - | - | - | - |
| 山口県 | 19 | 19 | - | - | 10 | 9 | 1 | 18 | - | - | - | - |
| 徳島県 | 24 | 24 | - | - | 2 | 22 | 24 | - | - | - | - | 5 |
| 香川県 | 17 | 17 | - | - | 1 | 16 | 5 | 12 | - | - | 1 | 3 |
| 愛媛県 | 20 | 20 | - | - | 4 | 16 | 14 | 6 | - | - | - | - |
| 高知県 | 34 | 34 | - | - | 1 | 33 | 15 | 19 | - | - | 1 | 1 |
| 福岡県 | 60 | 60 | - | - | 3 | 57 | 11 | 48 | 1 | - | - | - |
| 佐賀県 | 20 | 20 | - | - | - | 20 | - | 20 | - | - | - | - |
| 長崎県 | 21 | 21 | - | - | 2 | 19 | 5 | 16 | - | - | - | - |
| 熊本県 | 45 | 45 | - | - | 1 | 44 | 9 | 36 | - | - | - | - |
| 大分県 | 18 | 18 | - | - | - | 18 | - | 18 | - | - | - | - |
| 宮崎県 | 26 | 26 | - | - | - | 26 | 19 | 6 | 1 | - | - | - |
| 鹿児島県 | 43 | 43 | - | - | - | 43 | 20 | 23 | - | - | 1 | 11 |
| 沖縄県 | 41 | 41 | - | - | 1 | 40 | 27 | 14 | - | - | 1 | 3 |
| 医師 | 47 | 47 | - | - | 47 | - | - | 1 | 1 | 45 | 4 | 1 |
| 歯科医師 | 27 | 27 | - | - | 27 | - | - | 1 | 1 | 25 | - | - |
| 薬剤師 | 18 | 18 | - | - | 18 | - | - | 1 | - | 17 | - | - |
| 一般業種 | 37 | 37 | - | - | 37 | - | - | - | - | 37 | 1 | 1 |
| 建設関係 | 32 | 32 | - | - | 32 | - | - | - | - | 32 | - | - |
| 全国土木 | 1 | 1 | - | - | 1 | - | - | - | - | 1 | - | - |
| 市町村 | 1,716 | 1,714 | 2 | 22 | 233 | 1,481 | 664 | 949 | 101 | - | 29 | 95 |
| 組合 | 162 | 162 | - | - | 162 | - | - | 3 | 2 | 157 | 5 | 2 |
| 合計 | 1,878 | 1,876 | 2 | 22 | 395 | 1,481 | 664 | 952 | 103 | 157 | 34 | 97 |

—保険者数—

| 賦 課 限 度 額 | | | | 課 所 得 割 の 算 定 基 礎 | | | | | | | 資 産 割 の 算 定 基 礎 | | | |
|-------------|------|------|-------|-------------------|-------------|--------------|------|------------------------|----------------|-------|-----------------|-------------------------|-------|--|
| (税) 徴 収 回 数 | | | | 賦 課 限 度 額 | | 所 得 割 | | の 算 定 基 礎 | | | 資 産 割 の 算 定 基 礎 | | | |
| 8 回 | 10 回 | 12 回 | そ の 他 | 58万円 | 58万円 未 満 | 旧ただし 書き方式 | 本文方式 | 市 町 村 民 税 の 所得割額 | 市 町 村 民 税 額 | そ の 他 | 固定資産 税 | 固定資産税 額のうち土 地・家屋分 | そ の 他 | |
| 保険者 | 保険者 | 保険者 | 保険者 | 保険者 | 保険者 | 保険者 | 保険者 | 保険者 | 保険者 | 保険者 | 保険者 | 保険者 | 保険者 | |
| 40 | 27 | － | 46 | 135 | 20 | 155 | － | － | － | － | 3 | 81 | － | |
| 20 | － | － | 13 | 38 | 2 | 40 | － | － | － | － | － | 28 | － | |
| 29 | － | － | 1 | 33 | － | 33 | － | － | － | － | － | 21 | － | |
| 5 | 22 | 3 | 5 | 35 | － | 35 | － | － | － | － | － | 6 | － | |
| 14 | 1 | － | 5 | 25 | － | 25 | － | － | － | － | － | 7 | － | |
| 20 | 2 | － | 10 | 32 | － | 32 | － | － | － | － | － | 9 | － | |
| 39 | － | － | 9 | 59 | － | 59 | － | － | － | － | 1 | 5 | － | |
| 28 | 1 | － | 15 | 44 | － | 44 | － | － | － | － | － | 20 | － | |
| 25 | － | － | － | 3 | 22 | 25 | － | － | － | － | － | 8 | － | |
| 20 | 1 | 1 | 12 | 35 | － | 35 | － | － | － | － | － | 12 | － | |
| 49 | 3 | － | 11 | 18 | 45 | 63 | － | － | － | － | － | 28 | － | |
| 38 | 8 | － | 8 | 42 | 12 | 54 | － | － | － | － | － | 6 | － | |
| 23 | 24 | － | 10 | 53 | 9 | 62 | － | － | － | － | － | 7 | － | |
| 1 | 26 | 2 | 3 | 32 | 1 | 33 | － | － | － | － | － | 5 | － | |
| － | 5 | 3 | 22 | 29 | 1 | 30 | － | － | － | － | 1 | 4 | － | |
| 15 | － | － | － | 11 | 4 | 15 | － | － | － | － | － | － | － | |
| 2 | 2 | 9 | 5 | 12 | 7 | 19 | － | － | － | － | － | 6 | － | |
| 15 | － | － | 1 | 17 | － | 17 | － | － | － | － | － | 15 | － | |
| 13 | － | 1 | 9 | 27 | － | 27 | － | － | － | － | － | 14 | － | |
| 7 | 33 | 19 | 13 | 77 | － | 77 | － | － | － | － | － | 59 | － | |
| 3 | 23 | 12 | 4 | 42 | － | 42 | － | － | － | － | － | 19 | － | |
| 22 | 4 | － | 9 | 17 | 18 | 35 | － | － | － | － | － | 25 | － | |
| 29 | 8 | 4 | 10 | 37 | 17 | 54 | － | － | － | － | － | 16 | － | |
| 1 | 7 | 6 | 14 | 22 | 7 | 29 | － | － | － | － | 3 | 17 | － | |
| － | 15 | 3 | 1 | 19 | － | 19 | － | － | － | － | － | 4 | － | |
| － | 25 | 1 | － | 26 | － | 26 | － | － | － | － | － | 9 | － | |
| － | 32 | 8 | 3 | 12 | 31 | 43 | － | － | － | － | － | － | － | |
| 10 | 8 | － | 21 | 39 | 2 | 41 | － | － | － | － | － | 7 | － | |
| 28 | 4 | － | 6 | 29 | 10 | 39 | － | － | － | － | － | 7 | － | |
| 4 | 12 | 2 | 12 | 30 | － | 30 | － | － | － | － | 2 | 25 | － | |
| 13 | 3 | － | 2 | 19 | － | 19 | － | － | － | － | 2 | 15 | － | |
| － | 5 | 11 | 3 | 19 | － | 19 | － | － | － | － | － | 1 | － | |
| 10 | 6 | － | 8 | 26 | 1 | 27 | － | － | － | － | 1 | 3 | － | |
| 14 | 3 | － | 6 | 23 | － | 23 | － | － | － | － | － | 12 | － | |
| 3 | 14 | － | 2 | 19 | － | 19 | － | － | － | － | － | 1 | － | |
| 16 | 1 | 1 | 1 | 24 | － | 24 | － | － | － | － | － | 24 | － | |
| 10 | 1 | － | 2 | 17 | － | 17 | － | － | － | － | － | 5 | － | |
| 5 | 7 | － | 8 | 20 | － | 20 | － | － | － | － | － | 14 | － | |
| 20 | 3 | － | 9 | 32 | 2 | 34 | － | － | － | － | － | 15 | － | |
| 18 | 26 | － | 16 | 60 | － | 60 | － | － | － | － | 1 | 10 | － | |
| － | 20 | － | － | 20 | － | 20 | － | － | － | － | － | － | － | |
| 5 | 12 | 3 | 1 | 21 | － | 21 | － | － | － | － | － | 5 | － | |
| 15 | 22 | 3 | 5 | 45 | － | 45 | － | － | － | － | 2 | 7 | － | |
| 3 | 9 | 5 | 1 | 18 | － | 18 | － | － | － | － | － | － | － | |
| 15 | 11 | － | － | 26 | － | 26 | － | － | － | － | － | 19 | － | |
| 17 | 8 | － | 6 | 43 | － | 43 | － | － | － | － | － | 20 | － | |
| 28 | 2 | － | 7 | 41 | － | 41 | － | － | － | － | － | 27 | － | |
| － | － | 42 | － | ・ | ・ | ・ | ・ | ・ | ・ | ・ | ・ | ・ | ・ | |
| 1 | － | 26 | － | ・ | ・ | ・ | ・ | ・ | ・ | ・ | ・ | ・ | ・ | |
| － | 1 | 17 | － | ・ | ・ | ・ | ・ | ・ | ・ | ・ | ・ | ・ | ・ | |
| － | － | 35 | － | ・ | ・ | ・ | ・ | ・ | ・ | ・ | ・ | ・ | ・ | |
| － | － | 32 | － | ・ | ・ | ・ | ・ | ・ | ・ | ・ | ・ | ・ | ・ | |
| － | － | 1 | － | ・ | ・ | ・ | ・ | ・ | ・ | ・ | ・ | ・ | ・ | |
| 692 | 446 | 97 | 355 | 1, 503 | 211 | 1, 714 | － | － | － | － | 16 | 648 | － | |
| 1 | 1 | 153 | － | ・ | ・ | ・ | ・ | ・ | ・ | ・ | ・ | ・ | ・ | |
| 693 | 447 | 250 | 355 | 1, 503 | 211 | 1, 714 | － | － | － | － | 16 | 648 | － | |

第15-1表 都道府県、業種別保険料（税）賦課方式等の状況（医療給付費分）

| | 不 均 | | | | | | | | | | |
|-------|---------|-------|------------------|-------|-------|-------|----------------|-----|-----|------|------|
| | 保険料・税の別 | | 保 険 料（税） 賦 課 方 式 | | | | 保 険 料（税） 徴 収 回 | | | | |
| | 保 険 料 | 保 険 税 | 4 方 式 | 3 方 式 | 2 方 式 | そ の 他 | 4 回 | 6 回 | 8 回 | 10 回 | 12 回 |
| 北海道 | 地域 | 地域 | 地域 | 地域 | 地域 | 地域 | 地域 | 地域 | 地域 | 地域 | 地域 |
| 青森県 | - | 22 | 17 | 5 | - | - | 6 | 2 | 9 | 1 | - |
| 岩手県 | - | - | - | - | - | - | - | - | - | - | - |
| 宮城県 | - | - | - | - | - | - | - | - | - | - | - |
| 秋田県 | - | - | - | - | - | - | - | - | - | - | - |
| 山形県 | - | - | - | - | - | - | - | - | - | - | - |
| 福島県 | - | - | - | - | - | - | - | - | - | - | - |
| 茨城県 | - | - | - | - | - | - | - | - | - | - | - |
| 栃木県 | - | - | - | - | - | - | - | - | - | - | - |
| 群馬県 | - | - | - | - | - | - | - | - | - | - | - |
| 埼玉県 | - | - | - | - | - | - | - | - | - | - | - |
| 千葉県 | - | - | - | - | - | - | - | - | - | - | - |
| 東京都 | - | - | - | - | - | - | - | - | - | - | - |
| 神奈川県 | - | - | - | - | - | - | - | - | - | - | - |
| 新潟県 | - | - | - | - | - | - | - | - | - | - | - |
| 富山県 | - | - | - | - | - | - | - | - | - | - | - |
| 石川県 | - | - | - | - | - | - | - | - | - | - | - |
| 福井県 | - | - | - | - | - | - | - | - | - | - | - |
| 山梨県 | - | - | - | - | - | - | - | - | - | - | - |
| 長野県 | - | - | - | - | - | - | - | - | - | - | - |
| 岐阜県 | - | - | - | - | - | - | - | - | - | - | - |
| 静岡県 | - | - | - | - | - | - | - | - | - | - | - |
| 愛知県 | - | - | - | - | - | - | - | - | - | - | - |
| 三重県 | - | - | - | - | - | - | - | - | - | - | - |
| 滋賀県 | - | - | - | - | - | - | - | - | - | - | - |
| 京都府 | - | - | - | - | - | - | - | - | - | - | - |
| 大阪府 | - | - | - | - | - | - | - | - | - | - | - |
| 兵庫県 | - | - | - | - | - | - | - | - | - | - | - |
| 奈良県 | - | - | - | - | - | - | - | - | - | - | - |
| 和歌山県 | - | - | - | - | - | - | - | - | - | - | - |
| 鳥取県 | - | - | - | - | - | - | - | - | - | - | - |
| 島根県 | - | - | - | - | - | - | - | - | - | - | - |
| 岡山県 | - | - | - | - | - | - | - | - | - | - | - |
| 広島県 | - | - | - | - | - | - | - | - | - | - | - |
| 山口県 | - | - | - | - | - | - | - | - | - | - | - |
| 徳島県 | - | - | - | - | - | - | - | - | - | - | - |
| 香川県 | - | - | - | - | - | - | - | - | - | - | - |
| 愛媛県 | - | - | - | - | - | - | - | - | - | - | - |
| 高知県 | - | - | - | - | - | - | - | - | - | - | - |
| 福岡県 | - | - | - | - | - | - | - | - | - | - | - |
| 佐賀県 | - | - | - | - | - | - | - | - | - | - | - |
| 長崎県 | - | - | - | - | - | - | - | - | - | - | - |
| 熊本県 | - | - | - | - | - | - | - | - | - | - | - |
| 大分県 | - | - | - | - | - | - | - | - | - | - | - |
| 宮崎県 | - | - | - | - | - | - | - | - | - | - | - |
| 鹿児島県 | - | - | - | - | - | - | - | - | - | - | - |
| 沖縄県 | - | - | - | - | - | - | - | - | - | - | - |
| 医師 | - | - | - | - | - | - | - | - | - | - | - |
| 歯科医師 | - | - | - | - | - | - | - | - | - | - | - |
| 薬剤師 | - | - | - | - | - | - | - | - | - | - | - |
| 一般業種 | - | - | - | - | - | - | - | - | - | - | - |
| 建設関係 | - | - | - | - | - | - | - | - | - | - | - |
| 全国土木 | - | - | - | - | - | - | - | - | - | - | - |
| 市 町 村 | - | 22 | 17 | 5 | - | - | 6 | 2 | 9 | 1 | - |
| 組 合 | - | - | - | - | - | - | - | - | - | - | - |
| 合 計 | - | 22 | 17 | 5 | - | - | 6 | 2 | 9 | 1 | - |

—不均一賦課地域数—

[illegible]

第15-1表 都道府県、業種別保険料（税）賦課方式等の状況（医療給付費分）

| | 世帯 | | | | | | | | | | |
|------|------------|------------|-----------|------------------|------------|-----------|-----------|--------------|---------|-----------|-----------|
| | 計 | 保険料・税の別 | | 保 険 料（税） 賦 課 方 式 | | | | 保 険 料（税） 徴 収 | | | |
| | | 保 険 料 | 保 険 税 | 4 方 式 | 3 方 式 | 2 方 式 | そ の 他 | 4 回 | 6 回 | 8 回 | 10 回 |
| | | 世帯 | 世帯 | 世帯 | 世帯 | 世帯 | 世帯 | 世帯 | 世帯 | 世帯 | 世帯 |
| 北海道 | 746,656 | 490,286 | 256,370 | 110,283 | 636,373 | - | - | 5,160 | 28,205 | 87,396 | 544,237 |
| 青森県 | 199,935 | 27,161 | 172,774 | 78,801 | 121,134 | - | - | 658 | 7,730 | 116,644 | - |
| 岩手県 | 174,174 | - | 174,174 | 59,925 | 114,249 | - | - | - | 5,443 | 163,089 | - |
| 宮城県 | 303,145 | 134,325 | 168,820 | 21,876 | 281,269 | - | - | - | - | 12,484 | 247,489 |
| 秋田県 | 140,341 | - | 140,341 | 9,844 | 126,804 | 3,693 | - | 595 | 4,926 | 76,470 | 810 |
| 山形県 | 141,046 | 3,073 | 137,973 | 17,816 | 123,230 | - | - | - | - | 96,319 | 13,247 |
| 福島県 | 264,878 | - | 264,878 | 10,218 | 254,660 | - | - | 77 | 8,058 | 161,290 | - |
| 茨城県 | 437,239 | 23,103 | 414,136 | 128,672 | 308,567 | - | - | - | - | 268,701 | 23,103 |
| 栃木県 | 287,478 | - | 287,478 | 55,690 | 220,893 | 10,895 | - | - | - | 287,478 | - |
| 群馬県 | 288,990 | - | 288,990 | 93,583 | 195,407 | - | - | - | 185 | 198,824 | 1,474 |
| 埼玉県 | 1,064,696 | - | 1,064,696 | 380,465 | - | 684,231 | - | - | - | 792,036 | 74,307 |
| 千葉県 | 918,123 | 518,348 | 399,775 | 27,129 | 796,941 | 94,053 | - | - | - | 361,597 | 437,002 |
| 東京都 | 2,135,766 | 1,567,756 | 568,010 | 5,411 | 12,283 | 2,118,072 | - | 1,829 | - | 359,529 | 1,367,297 |
| 神奈川県 | 1,246,625 | 936,915 | 309,710 | 10,806 | 565,850 | 669,969 | - | - | 1,529 | 1,769 | 1,181,901 |
| 新潟県 | 297,301 | 139,006 | 158,295 | 12,838 | 284,463 | - | - | - | - | - | 25,842 |
| 富山県 | 131,129 | 50,512 | 80,617 | - | 131,129 | - | - | - | - | 131,129 | - |
| 石川県 | 148,399 | 58,713 | 89,686 | 20,829 | 127,570 | - | - | - | 591 | 4,212 | 13,942 |
| 福井県 | 94,804 | - | 94,804 | 91,303 | 3,501 | - | - | 3,123 | - | 89,724 | - |
| 山梨県 | 123,558 | 28,677 | 94,881 | 40,935 | 82,623 | - | - | 544 | 515 | 59,377 | - |
| 長野県 | 289,417 | 50,105 | 239,312 | 160,963 | 128,454 | - | - | - | 4,740 | 32,130 | 107,885 |
| 岐阜県 | 275,991 | 167,878 | 108,113 | 82,453 | 189,669 | 3,869 | - | - | - | 5,775 | 193,264 |
| 静岡県 | 525,513 | 235,888 | 289,625 | 266,253 | 259,260 | - | - | - | - | 262,697 | 210,769 |
| 愛知県 | 972,238 | 407,681 | 564,557 | 160,142 | 479,297 | 332,799 | - | - | 26,087 | 385,054 | 150,133 |
| 三重県 | 243,193 | 135,010 | 108,183 | 71,445 | 171,748 | - | - | - | 1,611 | 3,481 | 57,989 |
| 滋賀県 | 175,103 | 97,693 | 77,410 | 6,327 | 168,776 | - | - | - | - | - | 148,469 |
| 京都府 | 365,570 | 313,334 | 52,236 | 21,291 | 344,279 | - | - | - | - | - | 363,236 |
| 大阪府 | 1,295,907 | 1,262,507 | 33,400 | - | 1,295,907 | - | - | - | - | - | 1,175,764 |
| 兵庫県 | 758,834 | 515,926 | 242,908 | 45,711 | 713,123 | - | - | - | 4,759 | 52,274 | 459,218 |
| 奈良県 | 192,442 | 68,436 | 124,006 | 9,813 | 182,629 | - | - | 58 | - | 108,990 | 63,124 |
| 和歌山県 | 154,366 | 54,242 | 100,124 | 98,534 | 55,832 | - | - | - | - | 18,942 | 92,438 |
| 鳥取県 | 76,490 | 50,647 | 25,843 | 47,781 | 28,709 | - | - | 492 | - | 40,867 | 26,580 |
| 島根県 | 87,147 | 66,202 | 20,945 | 142 | 87,005 | - | - | - | - | - | 46,422 |
| 岡山県 | 255,015 | 176,363 | 78,652 | 12,394 | 242,621 | - | - | - | 9,372 | 49,620 | 74,182 |
| 広島県 | 369,621 | 203,035 | 166,586 | 63,723 | 305,898 | - | - | - | - | 152,992 | 151,235 |
| 山口県 | 197,358 | 165,076 | 32,282 | 8,330 | 189,028 | - | - | - | - | 7,660 | 185,275 |
| 徳島県 | 101,084 | 41,274 | 59,810 | 101,084 | - | - | - | - | 11,484 | 42,942 | 8,687 |
| 香川県 | 132,410 | 55,044 | 77,366 | 16,979 | 115,431 | - | - | 4,799 | 8,966 | 113,389 | 452 |
| 愛媛県 | 203,945 | 112,038 | 91,907 | 99,669 | 104,276 | - | - | - | - | 62,008 | 88,991 |
| 高知県 | 112,803 | 44,808 | 67,995 | 20,576 | 92,227 | - | - | 62 | 721 | 43,568 | 45,665 |
| 福岡県 | 713,299 | 395,298 | 318,001 | 34,947 | 677,261 | 1,091 | - | - | - | 75,482 | 538,956 |
| 佐賀県 | 107,438 | - | 107,438 | - | 107,438 | - | - | - | - | - | 107,438 |
| 長崎県 | 207,793 | 21,127 | 186,666 | 27,160 | 180,633 | - | - | - | - | 32,172 | 134,921 |
| 熊本県 | 260,468 | 100,774 | 159,694 | 13,005 | 247,463 | - | - | - | - | 48,297 | 160,907 |
| 大分県 | 163,538 | - | 163,538 | - | 163,538 | - | - | - | - | 13,856 | 116,388 |
| 宮崎県 | 170,596 | - | 170,596 | 92,907 | 74,903 | 2,786 | - | - | - | 62,341 | 108,255 |
| 鹿児島県 | 248,789 | - | 248,789 | 101,977 | 146,812 | - | - | 80 | 31,026 | 77,191 | 109,186 |
| 沖縄県 | 238,656 | 23,850 | 214,806 | 59,266 | 179,390 | - | - | 87 | 866 | 160,376 | 55,934 |
| 医師 | 183,552 | 183,552 | - | - | 2,768 | 932 | 179,852 | 13,687 | 932 | - | - |
| 歯科医師 | 167,661 | 167,661 | - | - | 2,371 | 7,740 | 157,550 | - | - | 2,202 | - |
| 薬剤師 | 27,843 | 27,843 | - | - | 1,114 | - | 26,729 | - | - | - | 915 |
| 一般業種 | 189,078 | 189,078 | - | - | - | - | 189,078 | 17,997 | 1,870 | - | - |
| 建設関係 | 654,096 | 654,096 | - | - | - | - | 654,096 | - | - | - | - |
| 全国土木 | 191,941 | 191,941 | - | - | - | - | 191,941 | - | - | - | - |
| 市町村 | 18,039,307 | 8,742,111 | 9,297,196 | 2,799,296 | 11,318,553 | 3,921,458 | - | 17,564 | 156,814 | 5,120,172 | 8,912,414 |
| 組合 | 1,414,171 | 1,414,171 | - | - | 6,253 | 8,672 | 1,399,246 | 31,684 | 2,802 | 2,202 | 915 |
| 合計 | 19,453,478 | 10,156,282 | 9,297,196 | 2,799,296 | 11,324,806 | 3,930,130 | 1,399,246 | 49,248 | 159,616 | 5,122,374 | 8,913,329 |

—均一賦課保険者世帯数—

| 数 | | | | | | | | | | | |
|-----------|-----------|------------|-------------|-----------------|------|------------------------|----------------|-------|-----------------|-------------------------|-------|
| 回 数 | | 賦 課 限 度 額 | | 所 得 割 の 算 定 基 礎 | | | | | 資 産 割 の 算 定 基 礎 | | |
| 12 回 | そ の 他 | 58 万 円 | 58万円 未 満 | 旧ただし 書き方式 | 本文方式 | 市 町 村 民 税 の 所得割額 | 市 町 村 民 税 額 | そ の 他 | 固定資産 税 額 | 固定資産税 額のうち土 地・家屋分 | そ の 他 |
| 世帯 | 世帯 | 世帯 | 世帯 | 世帯 | 世帯 | 世帯 | 世帯 | 世帯 | 世帯 | 世帯 | 世帯 |
| — | 81,658 | 598,633 | 148,023 | 746,656 | — | — | — | — | 3,131 | 107,152 | — |
| — | 74,903 | 198,324 | 1,611 | 199,935 | — | — | — | — | — | 78,801 | — |
| — | 5,642 | 174,174 | — | 174,174 | — | — | — | — | — | 59,925 | — |
| 19,935 | 23,237 | 303,145 | — | 303,145 | — | — | — | — | — | 21,876 | — |
| — | 57,540 | 140,341 | — | 140,341 | — | — | — | — | — | 9,844 | — |
| — | 31,480 | 141,046 | — | 141,046 | — | — | — | — | — | 17,816 | — |
| — | 95,453 | 264,878 | — | 264,878 | — | — | — | — | 474 | 9,744 | — |
| — | 145,435 | 437,239 | — | 437,239 | — | — | — | — | — | 128,672 | — |
| — | — | 44,869 | 242,609 | 287,478 | — | — | — | — | — | 55,690 | — |
| 7,829 | 80,678 | 288,990 | — | 288,990 | — | — | — | — | — | 93,583 | — |
| — | 198,353 | 63,412 | 1,001,284 | 1,064,696 | — | — | — | — | — | 380,465 | — |
| — | 119,524 | 735,934 | 182,189 | 918,123 | — | — | — | — | — | 27,129 | — |
| — | 407,111 | 1,923,297 | 212,469 | 2,135,766 | — | — | — | — | — | 5,411 | — |
| 15,194 | 46,232 | 1,233,820 | 12,805 | 1,246,625 | — | — | — | — | — | 10,806 | — |
| 25,863 | 245,596 | 297,245 | 56 | 297,301 | — | — | — | — | 1,440 | 11,398 | — |
| — | — | 117,513 | 13,616 | 131,129 | — | — | — | — | — | — | — |
| 99,731 | 29,923 | 47,796 | 100,603 | 148,399 | — | — | — | — | — | 20,829 | — |
| — | 1,957 | 94,804 | — | 94,804 | — | — | — | — | — | 91,303 | — |
| 2,436 | 60,686 | 123,558 | — | 123,558 | — | — | — | — | — | 40,935 | — |
| 45,499 | 99,163 | 289,417 | — | 289,417 | — | — | — | — | — | 160,963 | — |
| 59,832 | 17,120 | 275,991 | — | 275,991 | — | — | — | — | — | 82,453 | — |
| — | 52,047 | 297,717 | 227,796 | 525,513 | — | — | — | — | — | 266,253 | — |
| 325,929 | 85,035 | 770,486 | 201,752 | 972,238 | — | — | — | — | — | 160,142 | — |
| 14,027 | 166,085 | 188,789 | 54,404 | 243,193 | — | — | — | — | 11,271 | 60,174 | — |
| 19,759 | 6,875 | 175,103 | — | 175,103 | — | — | — | — | — | 6,327 | — |
| 2,334 | — | 365,570 | — | 365,570 | — | — | — | — | — | 21,291 | — |
| 94,425 | 25,718 | 263,234 | 1,032,673 | 1,295,907 | — | — | — | — | — | — | — |
| — | 242,583 | 713,625 | 45,209 | 758,834 | — | — | — | — | — | 45,711 | — |
| — | 20,270 | 57,002 | 135,440 | 192,442 | — | — | — | — | — | 9,813 | — |
| 706 | 42,280 | 154,366 | — | 154,366 | — | — | — | — | 5,834 | 92,700 | — |
| — | 8,551 | 76,490 | — | 76,490 | — | — | — | — | 2,115 | 45,666 | — |
| 10,987 | 29,738 | 87,147 | — | 87,147 | — | — | — | — | — | 142 | — |
| — | 121,841 | 253,151 | 1,864 | 255,015 | — | — | — | — | 4,215 | 8,179 | — |
| — | 65,394 | 369,621 | — | 369,621 | — | — | — | — | — | 63,723 | — |
| — | 4,423 | 197,358 | — | 197,358 | — | — | — | — | — | 8,330 | — |
| 32,587 | 5,384 | 101,084 | — | 101,084 | — | — | — | — | — | 101,084 | — |
| — | 4,804 | 132,410 | — | 132,410 | — | — | — | — | — | 16,979 | — |
| — | 52,946 | 203,945 | — | 203,945 | — | — | — | — | — | 99,669 | — |
| — | 22,787 | 63,430 | 49,373 | 112,803 | — | — | — | — | — | 20,576 | — |
| — | 98,861 | 713,299 | — | 713,299 | — | — | — | — | 4,874 | 30,073 | — |
| — | — | 107,438 | — | 107,438 | — | — | — | — | — | — | — |
| 34,923 | 5,777 | 207,793 | — | 207,793 | — | — | — | — | — | 27,160 | — |
| 22,617 | 28,647 | 260,468 | — | 260,468 | — | — | — | — | 2,804 | 10,201 | — |
| 28,789 | 4,505 | 163,538 | — | 163,538 | — | — | — | — | — | — | — |
| — | — | 170,596 | — | 170,596 | — | — | — | — | — | 92,907 | — |
| — | 31,306 | 248,789 | — | 248,789 | — | — | — | — | — | 101,977 | — |
| — | 21,393 | 238,656 | — | 238,656 | — | — | — | — | — | 59,266 | — |
| 168,933 | — | • | • | • | • | • | • | • | • | • | • |
| 165,459 | — | • | • | • | • | • | • | • | • | • | • |
| 26,928 | — | • | • | • | • | • | • | • | • | • | • |
| 169,211 | — | • | • | • | • | • | • | • | • | • | • |
| 654,096 | — | • | • | • | • | • | • | • | • | • | • |
| 191,941 | — | • | • | • | • | • | • | • | • | • | • |
| 863,402 | 2,968,941 | 14,375,531 | 3,663,776 | 18,039,307 | — | — | — | — | 36,158 | 2,763,138 | — |
| 1,376,568 | — | • | • | • | • | • | • | • | • | • | • |
| 2,239,970 | 2,968,941 | 14,375,531 | 3,663,776 | 18,039,307 | — | — | — | — | 36,158 | 2,763,138 | — |

第15-1表 都道府県、業種別保険料（税）賦課方式等の状況（医療給付費分）

| | 被 保 険 料（税） 賦 課 方 式 | | | | | | | | | | |
|------|--------------------|------------|------------|------------------|------------|-----------|-----------|--------------|---------|-----------|------------|
| | 計 | 保険料・税の別 | | 保 険 料（税） 賦 課 方 式 | | | | 保 険 料（税） 徴 収 | | | |
| | | 保 険 料 | 保 険 税 | 4 方 式 | 3 方 式 | 2 方 式 | そ の 他 | 4 回 | 6 回 | 8 回 | 10 回 |
| | | 人 | 人 | 人 | 人 | 人 | 人 | 人 | 人 | 人 | 人 |
| 北海道 | 1,149,977 | 722,783 | 427,194 | 190,146 | 959,831 | - | - | 9,482 | 49,865 | 145,200 | 804,402 |
| 青森県 | 322,317 | 44,481 | 277,836 | 132,558 | 189,759 | - | - | 1,108 | 12,911 | 186,911 | - |
| 岩手県 | 275,606 | - | 275,606 | 96,431 | 179,175 | - | - | - | 9,136 | 257,460 | - |
| 宮城県 | 483,251 | 203,406 | 279,845 | 36,916 | 446,335 | - | - | - | - | 21,284 | 390,391 |
| 秋田県 | 221,025 | - | 221,025 | 16,826 | 198,168 | 6,031 | - | 1,807 | 7,937 | 121,905 | 1,185 |
| 山形県 | 231,150 | 5,352 | 225,798 | 29,702 | 201,448 | - | - | - | - | 158,518 | 20,930 |
| 福島県 | 428,753 | - | 428,753 | 17,077 | 411,676 | - | - | 155 | 13,799 | 265,261 | - |
| 茨城県 | 724,611 | 34,846 | 689,765 | 218,492 | 506,119 | - | - | - | - | 447,140 | 34,846 |
| 栃木県 | 475,226 | - | 475,226 | 95,268 | 361,326 | 18,632 | - | - | - | 475,226 | - |
| 群馬県 | 476,754 | - | 476,754 | 154,610 | 322,144 | - | - | - | 286 | 328,254 | 3,062 |
| 埼玉県 | 1,682,891 | - | 1,682,891 | 606,536 | - | 1,076,355 | - | - | - | 1,250,785 | 118,036 |
| 千葉県 | 1,437,232 | 798,741 | 638,491 | 46,276 | 1,249,577 | 141,379 | - | - | - | 580,051 | 670,055 |
| 東京都 | 3,072,255 | 2,206,857 | 865,398 | 8,437 | 20,111 | 3,043,707 | - | 2,943 | - | 545,646 | 1,922,917 |
| 神奈川県 | 1,910,009 | 1,421,868 | 488,141 | 17,291 | 889,733 | 1,002,985 | - | - | 2,602 | 2,802 | 1,807,021 |
| 新潟県 | 473,745 | 219,504 | 254,241 | 20,408 | 453,337 | - | - | - | - | - | 41,486 |
| 富山県 | 201,443 | 75,626 | 125,817 | - | 201,443 | - | - | - | - | 201,443 | - |
| 石川県 | 231,725 | 90,033 | 141,692 | 32,995 | 198,730 | - | - | - | 1,031 | 6,650 | 21,850 |
| 福井県 | 151,090 | - | 151,090 | 145,526 | 5,564 | - | - | 4,990 | - | 142,767 | - |
| 山梨県 | 202,309 | 44,785 | 157,524 | 68,487 | 133,822 | - | - | 924 | 860 | 98,866 | - |
| 長野県 | 467,307 | 78,892 | 388,415 | 261,422 | 205,885 | - | - | - | 8,789 | 52,038 | 173,019 |
| 岐阜県 | 455,856 | 273,303 | 182,553 | 138,013 | 311,180 | 6,663 | - | - | - | 9,968 | 319,131 |
| 静岡県 | 839,819 | 372,157 | 467,662 | 429,870 | 409,949 | - | - | - | - | 421,428 | 333,426 |
| 愛知県 | 1,553,524 | 621,538 | 931,986 | 261,435 | 790,954 | 501,135 | - | - | 43,973 | 636,528 | 243,977 |
| 三重県 | 385,423 | 212,356 | 173,067 | 115,476 | 269,947 | - | - | - | 2,601 | 6,209 | 91,578 |
| 滋賀県 | 285,647 | 158,599 | 127,048 | 10,845 | 274,802 | - | - | - | - | - | 241,728 |
| 京都府 | 564,906 | 477,438 | 87,468 | 35,774 | 529,132 | - | - | - | - | - | 561,096 |
| 大阪府 | 2,024,766 | 1,967,608 | 57,158 | - | 2,024,766 | - | - | - | - | - | 1,831,375 |
| 兵庫県 | 1,190,930 | 796,854 | 394,076 | 77,053 | 1,113,877 | - | - | - | 8,038 | 85,365 | 707,249 |
| 奈良県 | 317,100 | 110,504 | 206,596 | 17,021 | 300,079 | - | - | 88 | - | 183,052 | 100,901 |
| 和歌山県 | 256,596 | 85,636 | 170,960 | 167,855 | 88,741 | - | - | - | - | 33,902 | 149,284 |
| 鳥取県 | 121,244 | 78,976 | 42,268 | 76,222 | 45,022 | - | - | 741 | - | 64,966 | 42,027 |
| 島根県 | 133,615 | 101,619 | 31,996 | 209 | 133,406 | - | - | - | - | - | 69,870 |
| 岡山県 | 398,291 | 274,193 | 124,098 | 19,512 | 378,779 | - | - | - | 14,735 | 78,402 | 118,101 |
| 広島県 | 571,553 | 312,126 | 259,427 | 99,045 | 472,508 | - | - | - | - | 238,398 | 233,665 |
| 山口県 | 299,604 | 250,047 | 49,557 | 12,552 | 287,052 | - | - | - | - | 11,701 | 281,097 |
| 徳島県 | 160,618 | 64,676 | 95,942 | 160,618 | - | - | - | - | 18,162 | 68,732 | 14,591 |
| 香川県 | 208,207 | 85,491 | 122,716 | 26,823 | 181,384 | - | - | 7,637 | 13,868 | 178,477 | 707 |
| 愛媛県 | 321,865 | 174,191 | 147,674 | 160,524 | 161,341 | - | - | - | - | 100,721 | 138,317 |
| 高知県 | 175,898 | 67,938 | 107,960 | 32,754 | 143,144 | - | - | 89 | 1,027 | 69,853 | 69,206 |
| 福岡県 | 1,124,495 | 600,407 | 524,088 | 58,216 | 1,064,428 | 1,851 | - | - | - | 121,888 | 839,279 |
| 佐賀県 | 181,073 | - | 181,073 | - | 181,073 | - | - | - | - | - | 181,073 |
| 長崎県 | 336,212 | 34,406 | 301,806 | 49,375 | 286,837 | - | - | - | - | 57,928 | 212,297 |
| 熊本県 | 432,543 | 162,408 | 270,135 | 21,679 | 410,864 | - | - | - | - | 82,535 | 264,521 |
| 大分県 | 255,710 | - | 255,710 | - | 255,710 | - | - | - | - | 22,227 | 179,261 |
| 宮崎県 | 274,563 | - | 274,563 | 149,118 | 120,390 | 5,055 | - | - | - | 102,734 | 171,829 |
| 鹿児島県 | 392,217 | - | 392,217 | 162,987 | 229,230 | - | - | 135 | 49,386 | 122,813 | 169,866 |
| 沖縄県 | 412,368 | 42,609 | 369,759 | 101,220 | 311,148 | - | - | 140 | 1,379 | 281,118 | 91,600 |
| 医師 | 298,269 | 298,269 | - | - | 5,548 | 2,201 | 290,520 | 22,361 | 2,201 | - | - |
| 歯科医師 | 266,820 | 266,820 | - | - | 3,906 | 12,750 | 250,164 | - | - | 3,530 | - |
| 薬剤師 | 40,798 | 40,798 | - | - | 1,617 | - | 39,181 | - | - | - | 1,463 |
| 一般業種 | 330,362 | 330,362 | - | - | - | - | 330,362 | 35,037 | 3,740 | - | - |
| 建設関係 | 1,410,848 | 1,410,848 | - | - | - | - | 1,410,848 | - | - | - | - |
| 全国土木 | 407,635 | 407,635 | - | - | - | - | 407,635 | - | - | - | - |
| 市町村 | 28,293,319 | 13,272,254 | 15,021,065 | 4,579,600 | 17,909,926 | 5,803,793 | - | 30,239 | 260,385 | 8,267,152 | 13,666,252 |
| 組合 | 2,754,732 | 2,754,732 | - | - | 11,071 | 14,951 | 2,728,710 | 57,398 | 5,941 | 3,530 | 1,463 |
| 合計 | 31,048,051 | 16,026,986 | 15,021,065 | 4,579,600 | 17,920,997 | 5,818,744 | 2,728,710 | 87,637 | 266,326 | 8,270,682 | 13,667,715 |

—均一賦課保険者被保険者数—

| 者数 | | | | | | | | | | | |
|-----------|-----------|------------|-----------|------------|------|------------|--------|-----|----------|-----------------|-----|
| 回数 | | 賦課限度額 | | 所得割の算定基礎 | | | | | 資産割の算定基礎 | | |
| 12回 | その他 | 58万円 | 58万円未満 | 旧ただし書き方式 | 本文方式 | 市町村民税の所得割額 | 市町村民税額 | その他 | 固定資産税 | 固定資産税額のうち土地・家屋分 | その他 |
| 人 | 人 | 人 | 人 | 人 | 人 | 人 | 人 | 人 | 人 | 人 | 人 |
| — | 141,028 | 924,922 | 225,055 | 1,149,977 | — | — | — | — | 5,001 | 185,145 | — |
| — | 121,387 | 319,715 | 2,602 | 322,317 | — | — | — | — | — | 132,558 | — |
| — | 9,010 | 275,606 | — | 275,606 | — | — | — | — | — | 96,431 | — |
| 31,593 | 39,983 | 483,251 | — | 483,251 | — | — | — | — | — | 36,916 | — |
| — | 88,191 | 221,025 | — | 221,025 | — | — | — | — | — | 16,826 | — |
| — | 51,702 | 231,150 | — | 231,150 | — | — | — | — | — | 29,702 | — |
| — | 149,538 | 428,753 | — | 428,753 | — | — | — | — | 767 | 16,310 | — |
| — | 242,625 | 724,611 | — | 724,611 | — | — | — | — | — | 218,492 | — |
| — | — | 72,596 | 402,630 | 475,226 | — | — | — | — | — | 95,268 | — |
| 13,309 | 131,843 | 476,754 | — | 476,754 | — | — | — | — | — | 154,610 | — |
| — | 314,070 | 104,386 | 1,578,505 | 1,682,891 | — | — | — | — | — | 606,536 | — |
| — | 187,126 | 1,147,332 | 289,900 | 1,437,232 | — | — | — | — | — | 46,276 | — |
| — | 600,749 | 2,756,883 | 315,372 | 3,072,255 | — | — | — | — | — | 8,437 | — |
| 24,228 | 73,356 | 1,889,037 | 20,972 | 1,910,009 | — | — | — | — | — | 17,291 | — |
| 41,863 | 390,396 | 473,653 | 92 | 473,745 | — | — | — | — | 2,461 | 17,947 | — |
| — | — | 180,425 | 21,018 | 201,443 | — | — | — | — | — | — | — |
| 155,535 | 46,659 | 76,415 | 155,310 | 231,725 | — | — | — | — | — | 32,995 | — |
| — | 3,333 | 151,090 | — | 151,090 | — | — | — | — | — | 145,526 | — |
| 4,015 | 97,644 | 202,309 | — | 202,309 | — | — | — | — | — | 68,487 | — |
| 72,882 | 160,579 | 467,307 | — | 467,307 | — | — | — | — | — | 261,422 | — |
| 97,980 | 28,777 | 455,856 | — | 455,856 | — | — | — | — | — | 138,013 | — |
| — | 84,965 | 474,561 | 365,258 | 839,819 | — | — | — | — | — | 429,870 | — |
| 489,985 | 139,061 | 1,225,967 | 327,557 | 1,553,524 | — | — | — | — | — | 261,435 | — |
| 22,469 | 262,566 | 299,236 | 86,187 | 385,423 | — | — | — | — | 18,742 | 96,734 | — |
| 32,697 | 11,222 | 285,647 | — | 285,647 | — | — | — | — | — | 10,845 | — |
| 3,810 | — | 564,906 | — | 564,906 | — | — | — | — | — | 35,774 | — |
| 152,590 | 40,801 | 414,753 | 1,610,013 | 2,024,766 | — | — | — | — | — | — | — |
| — | 390,278 | 1,119,928 | 71,002 | 1,190,930 | — | — | — | — | — | 77,053 | — |
| — | 33,059 | 96,681 | 220,419 | 317,100 | — | — | — | — | — | 17,021 | — |
| 1,112 | 72,298 | 256,596 | — | 256,596 | — | — | — | — | 9,167 | 158,688 | — |
| — | 13,510 | 121,244 | — | 121,244 | — | — | — | — | 3,448 | 72,774 | — |
| 16,538 | 47,207 | 133,615 | — | 133,615 | — | — | — | — | — | 209 | — |
| — | 187,053 | 395,426 | 2,865 | 398,291 | — | — | — | — | 6,533 | 12,979 | — |
| — | 99,490 | 571,553 | — | 571,553 | — | — | — | — | — | 99,045 | — |
| — | 6,806 | 299,604 | — | 299,604 | — | — | — | — | — | 12,552 | — |
| 50,085 | 9,048 | 160,618 | — | 160,618 | — | — | — | — | — | 160,618 | — |
| — | 7,518 | 208,207 | — | 208,207 | — | — | — | — | — | 26,823 | — |
| — | 82,827 | 321,865 | — | 321,865 | — | — | — | — | — | 160,524 | — |
| — | 35,723 | 100,894 | 75,004 | 175,898 | — | — | — | — | — | 32,754 | — |
| — | 163,328 | 1,124,495 | — | 1,124,495 | — | — | — | — | 8,117 | 50,099 | — |
| — | — | 181,073 | — | 181,073 | — | — | — | — | — | — | — |
| 56,044 | 9,943 | 336,212 | — | 336,212 | — | — | — | — | — | 49,375 | — |
| 38,022 | 47,465 | 432,543 | — | 432,543 | — | — | — | — | 4,731 | 16,948 | — |
| 46,921 | 7,301 | 255,710 | — | 255,710 | — | — | — | — | — | — | — |
| — | — | 274,563 | — | 274,563 | — | — | — | — | — | 149,118 | — |
| — | 50,017 | 392,217 | — | 392,217 | — | — | — | — | — | 162,987 | — |
| — | 38,131 | 412,368 | — | 412,368 | — | — | — | — | — | 101,220 | — |
| 273,707 | — | • | • | • | • | • | • | • | • | • | • |
| 263,290 | — | • | • | • | • | • | • | • | • | • | • |
| 39,335 | — | • | • | • | • | • | • | • | • | • | • |
| 291,585 | — | • | • | • | • | • | • | • | • | • | • |
| 1,410,848 | — | • | • | • | • | • | • | • | • | • | • |
| 407,635 | — | • | • | • | • | • | • | • | • | • | • |
| 1,351,678 | 4,717,613 | 22,523,558 | 5,769,761 | 28,293,319 | — | — | — | — | 58,967 | 4,520,633 | — |
| 2,686,400 | — | • | • | • | • | • | • | • | • | • | • |
| 4,038,078 | 4,717,613 | 22,523,558 | 5,769,761 | 28,293,319 | — | — | — | — | 58,967 | 4,520,633 | — |

第15-2表 都道府県、業種別保険料（税）賦課方式等の状況（後期高齢者支援金分）

| | 保険者数 (年度末 現在) | 均一・不均一賦課の別 | | | 均 一 | | | | | | | |
|------|---------------------|------------|-------|--------------|---------|-------|------------------|-------|-------|-------|-------|-----|
| | | 均一賦課 | 不均一賦課 | 賦課方式別 地域数 | 保険料・税の別 | | 保 険 料（税） 賦 課 方 式 | | | | 保 険 料 | |
| | | | | | 保 険 料 | 保 険 税 | 4 方 式 | 3 方 式 | 2 方 式 | そ の 他 | 4 回 | 6 回 |
| | | 保険者 | 保険者 | 地域 | 保険者 | 保険者 | 保険者 | 保険者 | 保険者 | 保険者 | 保険者 | 保険者 |
| 北海道 | 157 | 155 | 2 | 22 | 21 | 134 | 77 | 74 | 4 | - | 12 | 30 |
| 青森県 | 40 | 40 | - | - | 1 | 39 | 27 | 10 | 3 | - | 2 | 5 |
| 岩手県 | 33 | 33 | - | - | - | 33 | 20 | 13 | - | - | - | 3 |
| 宮城県 | 35 | 35 | - | - | 1 | 34 | 6 | 29 | - | - | - | - |
| 秋田県 | 25 | 25 | - | - | - | 25 | 7 | 16 | 2 | - | 1 | 4 |
| 山形県 | 32 | 32 | - | - | 1 | 31 | 9 | 22 | 1 | - | - | - |
| 福島県 | 59 | 59 | - | - | - | 59 | 6 | 53 | - | - | 1 | 10 |
| 茨城県 | 44 | 44 | - | - | 1 | 43 | 20 | 23 | 1 | - | - | - |
| 栃木県 | 25 | 25 | - | - | - | 25 | 7 | 17 | 1 | - | - | - |
| 群馬県 | 35 | 35 | - | - | - | 35 | 8 | 26 | 1 | - | - | 1 |
| 埼玉県 | 63 | 63 | - | - | - | 63 | - | - | 63 | - | - | - |
| 千葉県 | 54 | 54 | - | - | 12 | 42 | - | 8 | 46 | - | - | - |
| 東京都 | 62 | 62 | - | - | 25 | 37 | 7 | - | 55 | - | 5 | - |
| 神奈川県 | 33 | 33 | - | - | 14 | 19 | 4 | 25 | 4 | - | - | 1 |
| 新潟県 | 30 | 30 | - | - | 3 | 27 | 1 | 16 | 13 | - | - | - |
| 富山県 | 15 | 15 | - | - | 1 | 14 | - | 15 | - | - | - | - |
| 石川県 | 19 | 19 | - | - | 1 | 18 | 3 | 15 | 1 | - | - | 1 |
| 福井県 | 17 | 17 | - | - | - | 17 | 13 | 4 | - | - | 1 | - |
| 山梨県 | 27 | 27 | - | - | 2 | 25 | 14 | 13 | - | - | 1 | 3 |
| 長野県 | 77 | 77 | - | - | 2 | 75 | 57 | 18 | 2 | - | - | 5 |
| 岐阜県 | 42 | 42 | - | - | 14 | 28 | 16 | 22 | 4 | - | - | - |
| 静岡県 | 35 | 35 | - | - | 3 | 32 | 15 | 16 | 4 | - | - | - |
| 愛知県 | 54 | 54 | - | - | 6 | 48 | 15 | 37 | 2 | - | - | 3 |
| 三重県 | 29 | 29 | - | - | 11 | 18 | 20 | 9 | - | - | - | 1 |
| 滋賀県 | 19 | 19 | - | - | 5 | 14 | 4 | 15 | - | - | - | - |
| 京都府 | 26 | 26 | - | - | 10 | 16 | 8 | 18 | - | - | - | - |
| 大阪府 | 43 | 43 | - | - | 39 | 4 | - | 43 | - | - | - | - |
| 兵庫県 | 41 | 41 | - | - | 8 | 33 | 7 | 34 | - | - | - | 2 |
| 奈良県 | 39 | 39 | - | - | 3 | 36 | 3 | 35 | 1 | - | 1 | - |
| 和歌山県 | 30 | 30 | - | - | 3 | 27 | 26 | 4 | - | - | - | - |
| 鳥取県 | 19 | 19 | - | - | 3 | 16 | 17 | 2 | - | - | 1 | - |
| 島根県 | 19 | 19 | - | - | 10 | 9 | 1 | 18 | - | - | - | - |
| 岡山県 | 27 | 27 | - | - | 4 | 23 | 4 | 23 | - | - | - | 3 |
| 広島県 | 23 | 23 | - | - | 4 | 19 | 11 | 12 | - | - | - | - |
| 山口県 | 19 | 19 | - | - | 10 | 9 | 1 | 18 | - | - | - | - |
| 徳島県 | 24 | 24 | - | - | 2 | 22 | 23 | 1 | - | - | - | 5 |
| 香川県 | 17 | 17 | - | - | 1 | 16 | 5 | 12 | - | - | 1 | 3 |
| 愛媛県 | 20 | 20 | - | - | 4 | 16 | 14 | 6 | - | - | - | - |
| 高知県 | 34 | 34 | - | - | 1 | 33 | 15 | 19 | - | - | 1 | 1 |
| 福岡県 | 60 | 60 | - | - | 3 | 57 | 7 | 52 | 1 | - | - | - |
| 佐賀県 | 20 | 20 | - | - | - | 20 | - | 20 | - | - | - | - |
| 長崎県 | 21 | 21 | - | - | 2 | 19 | 4 | 17 | - | - | - | - |
| 熊本県 | 45 | 45 | - | - | 1 | 44 | 9 | 36 | - | - | - | - |
| 大分県 | 18 | 18 | - | - | - | 18 | - | 18 | - | - | - | - |
| 宮崎県 | 26 | 26 | - | - | - | 26 | 19 | 6 | 1 | - | - | - |
| 鹿児島県 | 43 | 43 | - | - | - | 43 | 20 | 23 | - | - | 1 | 11 |
| 沖縄県 | 41 | 41 | - | - | 1 | 40 | 26 | 15 | - | - | 1 | 3 |
| 医師 | 47 | 47 | - | - | 47 | - | - | - | - | 47 | 4 | 1 |
| 歯科医師 | 27 | 27 | - | - | 27 | - | - | 1 | 1 | 25 | - | - |
| 薬剤師 | 18 | 18 | - | - | 18 | - | - | - | - | 18 | - | - |
| 一般業種 | 37 | 37 | - | - | 36 | 1 | - | - | - | 37 | 1 | 1 |
| 建設関係 | 32 | 32 | - | - | 32 | - | - | - | - | 32 | - | - |
| 全国土木 | 1 | 1 | - | - | 1 | - | - | - | - | 1 | - | - |
| 市町村 | 1,716 | 1,714 | 2 | 22 | 233 | 1,481 | 576 | 928 | 210 | - | 29 | 95 |
| 組 合 | 162 | 162 | - | - | 161 | 1 | - | 1 | 1 | 160 | 5 | 2 |
| 合 計 | 1,878 | 1,876 | 2 | 22 | 394 | 1,482 | 576 | 929 | 211 | 160 | 34 | 97 |

—保険者数—

| 賦 | | | | | | 課 | | | | | | | | |
|-------------|------|------|-------|-----------|-------------|-----------------|------|------------------------|----------------|-------|-----------------|-------------------------|-------|--|
| (税) 徴 収 回 数 | | | | 賦 課 限 度 額 | | 所 得 割 の 算 定 基 礎 | | | | | 資 産 割 の 算 定 基 礎 | | | |
| 8 回 | 10 回 | 12 回 | そ の 他 | 19 万 円 | 19万円 未 満 | 旧ただし 書き方式 | 本文方式 | 市 町 村 民 税 の 所得割額 | 市 町 村 民 税 額 | そ の 他 | 固定資産 税 | 固定資産税 額のうち土 地・家屋分 | そ の 他 | |
| 保険者 | 保険者 | 保険者 | 保険者 | 保険者 | 保険者 | 保険者 | 保険者 | 保険者 | 保険者 | 保険者 | 保険者 | 保険者 | 保険者 | |
| 40 | 27 | － | 46 | 151 | 4 | 155 | － | － | － | － | 2 | 75 | － | |
| 20 | － | － | 13 | 40 | － | 40 | － | － | － | － | － | 27 | － | |
| 29 | － | － | 1 | 33 | － | 33 | － | － | － | － | － | 20 | － | |
| 5 | 22 | 3 | 5 | 35 | － | 35 | － | － | － | － | － | 6 | － | |
| 14 | 1 | － | 5 | 25 | － | 25 | － | － | － | － | － | 7 | － | |
| 20 | 2 | － | 10 | 32 | － | 32 | － | － | － | － | － | 9 | － | |
| 39 | － | － | 9 | 58 | 1 | 59 | － | － | － | － | 1 | 5 | － | |
| 28 | 1 | － | 15 | 44 | － | 44 | － | － | － | － | － | 20 | － | |
| 25 | － | － | － | 17 | 8 | 25 | － | － | － | － | － | 7 | － | |
| 20 | 1 | 1 | 12 | 35 | － | 35 | － | － | － | － | － | 8 | － | |
| 49 | 3 | － | 11 | 53 | 10 | 63 | － | － | － | － | － | － | － | |
| 38 | 8 | － | 8 | 53 | 1 | 54 | － | － | － | － | － | － | － | |
| 23 | 24 | － | 10 | 60 | 2 | 62 | － | － | － | － | － | 7 | － | |
| 1 | 26 | 2 | 3 | 33 | － | 33 | － | － | － | － | － | 4 | － | |
| － | 5 | 3 | 22 | 30 | － | 30 | － | － | － | － | － | 1 | － | |
| 15 | － | － | － | 14 | 1 | 15 | － | － | － | － | － | － | － | |
| 2 | 2 | 9 | 5 | 17 | 2 | 19 | － | － | － | － | － | 3 | － | |
| 15 | － | － | 1 | 17 | － | 17 | － | － | － | － | － | 13 | － | |
| 13 | － | 1 | 9 | 27 | － | 27 | － | － | － | － | － | 14 | － | |
| 7 | 33 | 19 | 13 | 77 | － | 77 | － | － | － | － | － | 57 | － | |
| 3 | 23 | 12 | 4 | 42 | － | 42 | － | － | － | － | － | 16 | － | |
| 22 | 4 | － | 9 | 35 | － | 35 | － | － | － | － | － | 15 | － | |
| 29 | 8 | 4 | 10 | 54 | － | 54 | － | － | － | － | － | 15 | － | |
| 1 | 7 | 6 | 14 | 29 | － | 29 | － | － | － | － | 3 | 17 | － | |
| － | 15 | 3 | 1 | 19 | － | 19 | － | － | － | － | － | 4 | － | |
| － | 25 | 1 | － | 26 | － | 26 | － | － | － | － | － | 8 | － | |
| － | 32 | 8 | 3 | 41 | 2 | 43 | － | － | － | － | － | － | － | |
| 10 | 8 | － | 21 | 41 | － | 41 | － | － | － | － | － | 7 | － | |
| 28 | 4 | － | 6 | 39 | － | 39 | － | － | － | － | － | 3 | － | |
| 4 | 12 | 2 | 12 | 30 | － | 30 | － | － | － | － | 1 | 25 | － | |
| 13 | 3 | － | 2 | 19 | － | 19 | － | － | － | － | 2 | 15 | － | |
| － | 5 | 11 | 3 | 19 | － | 19 | － | － | － | － | － | 1 | － | |
| 10 | 6 | － | 8 | 27 | － | 27 | － | － | － | － | 1 | 3 | － | |
| 14 | 3 | － | 6 | 23 | － | 23 | － | － | － | － | － | 11 | － | |
| 3 | 14 | － | 2 | 19 | － | 19 | － | － | － | － | － | 1 | － | |
| 16 | 1 | 1 | 1 | 24 | － | 24 | － | － | － | － | － | 23 | － | |
| 10 | 1 | － | 2 | 17 | － | 17 | － | － | － | － | － | 5 | － | |
| 5 | 7 | － | 8 | 20 | － | 20 | － | － | － | － | － | 14 | － | |
| 20 | 3 | － | 9 | 34 | － | 34 | － | － | － | － | － | 15 | － | |
| 18 | 26 | － | 16 | 60 | － | 60 | － | － | － | － | － | 7 | － | |
| － | 20 | － | － | 20 | － | 20 | － | － | － | － | － | － | － | |
| 5 | 12 | 3 | 1 | 21 | － | 21 | － | － | － | － | － | 4 | － | |
| 15 | 22 | 3 | 5 | 45 | － | 45 | － | － | － | － | 2 | 7 | － | |
| 3 | 9 | 5 | 1 | 18 | － | 18 | － | － | － | － | － | － | － | |
| 15 | 11 | － | － | 26 | － | 26 | － | － | － | － | － | 19 | － | |
| 17 | 8 | － | 6 | 43 | － | 43 | － | － | － | － | － | 20 | － | |
| 28 | 2 | － | 7 | 41 | － | 41 | － | － | － | － | － | 26 | － | |
| － | － | 42 | － | ・ | ・ | ・ | ・ | ・ | ・ | ・ | ・ | ・ | ・ | |
| － | － | 27 | － | ・ | ・ | ・ | ・ | ・ | ・ | ・ | ・ | ・ | ・ | |
| － | 1 | 17 | － | ・ | ・ | ・ | ・ | ・ | ・ | ・ | ・ | ・ | ・ | |
| － | － | 35 | － | ・ | ・ | ・ | ・ | ・ | ・ | ・ | ・ | ・ | ・ | |
| － | － | 32 | － | ・ | ・ | ・ | ・ | ・ | ・ | ・ | ・ | ・ | ・ | |
| － | － | 1 | － | ・ | ・ | ・ | ・ | ・ | ・ | ・ | ・ | ・ | ・ | |
| 692 | 446 | 97 | 355 | 1,683 | 31 | 1,714 | － | － | － | － | 12 | 564 | － | |
| － | 1 | 154 | － | ・ | ・ | ・ | ・ | ・ | ・ | ・ | ・ | ・ | ・ | |
| 692 | 447 | 251 | 355 | 1,683 | 31 | 1,714 | － | － | － | － | 12 | 564 | － | |

第15-2表 都道府県、業種別保険料（税）賦課方式等の状況（後期高齢者支援金分）

| | 不 均 | | | | | | | | | | |
|-------|---------|-------|------------------|-------|-------|-------|-------------------|-----|-----|------|------|
| | 保険料・税の別 | | 保 険 料（税） 賦 課 方 式 | | | | 保 険 料 （ 税 ） 徴 収 回 | | | | |
| | 保 険 料 | 保 険 税 | 4 方 式 | 3 方 式 | 2 方 式 | そ の 他 | 4 回 | 6 回 | 8 回 | 10 回 | 12 回 |
| 北海道 | 地域 | 地域 | 地域 | 地域 | 地域 | 地域 | 地域 | 地域 | 地域 | 地域 | 地域 |
| 青森県 | - | 22 | 15 | 6 | 1 | - | 6 | 2 | 9 | 1 | - |
| 岩手県 | - | - | - | - | - | - | - | - | - | - | - |
| 宮城県 | - | - | - | - | - | - | - | - | - | - | - |
| 秋田県 | - | - | - | - | - | - | - | - | - | - | - |
| 山形県 | - | - | - | - | - | - | - | - | - | - | - |
| 福島県 | - | - | - | - | - | - | - | - | - | - | - |
| 茨城県 | - | - | - | - | - | - | - | - | - | - | - |
| 栃木県 | - | - | - | - | - | - | - | - | - | - | - |
| 群馬県 | - | - | - | - | - | - | - | - | - | - | - |
| 埼玉県 | - | - | - | - | - | - | - | - | - | - | - |
| 千葉県 | - | - | - | - | - | - | - | - | - | - | - |
| 東京都 | - | - | - | - | - | - | - | - | - | - | - |
| 神奈川県 | - | - | - | - | - | - | - | - | - | - | - |
| 新潟県 | - | - | - | - | - | - | - | - | - | - | - |
| 富山県 | - | - | - | - | - | - | - | - | - | - | - |
| 石川県 | - | - | - | - | - | - | - | - | - | - | - |
| 福井県 | - | - | - | - | - | - | - | - | - | - | - |
| 山梨県 | - | - | - | - | - | - | - | - | - | - | - |
| 長野県 | - | - | - | - | - | - | - | - | - | - | - |
| 岐阜県 | - | - | - | - | - | - | - | - | - | - | - |
| 静岡県 | - | - | - | - | - | - | - | - | - | - | - |
| 愛知県 | - | - | - | - | - | - | - | - | - | - | - |
| 三重県 | - | - | - | - | - | - | - | - | - | - | - |
| 滋賀県 | - | - | - | - | - | - | - | - | - | - | - |
| 京都府 | - | - | - | - | - | - | - | - | - | - | - |
| 大阪府 | - | - | - | - | - | - | - | - | - | - | - |
| 兵庫県 | - | - | - | - | - | - | - | - | - | - | - |
| 奈良県 | - | - | - | - | - | - | - | - | - | - | - |
| 和歌山県 | - | - | - | - | - | - | - | - | - | - | - |
| 鳥取県 | - | - | - | - | - | - | - | - | - | - | - |
| 島根県 | - | - | - | - | - | - | - | - | - | - | - |
| 岡山県 | - | - | - | - | - | - | - | - | - | - | - |
| 広島県 | - | - | - | - | - | - | - | - | - | - | - |
| 山口県 | - | - | - | - | - | - | - | - | - | - | - |
| 徳島県 | - | - | - | - | - | - | - | - | - | - | - |
| 香川県 | - | - | - | - | - | - | - | - | - | - | - |
| 愛媛県 | - | - | - | - | - | - | - | - | - | - | - |
| 高知県 | - | - | - | - | - | - | - | - | - | - | - |
| 福岡県 | - | - | - | - | - | - | - | - | - | - | - |
| 佐賀県 | - | - | - | - | - | - | - | - | - | - | - |
| 長崎県 | - | - | - | - | - | - | - | - | - | - | - |
| 熊本県 | - | - | - | - | - | - | - | - | - | - | - |
| 大分県 | - | - | - | - | - | - | - | - | - | - | - |
| 宮崎県 | - | - | - | - | - | - | - | - | - | - | - |
| 鹿児島県 | - | - | - | - | - | - | - | - | - | - | - |
| 沖縄県 | - | - | - | - | - | - | - | - | - | - | - |
| 医師 | - | - | - | - | - | - | - | - | - | - | - |
| 歯科医師 | - | - | - | - | - | - | - | - | - | - | - |
| 薬剤師 | - | - | - | - | - | - | - | - | - | - | - |
| 一般業種 | - | - | - | - | - | - | - | - | - | - | - |
| 建設関係 | - | - | - | - | - | - | - | - | - | - | - |
| 全国土木 | - | - | - | - | - | - | - | - | - | - | - |
| 市 町 村 | - | 22 | 15 | 6 | 1 | - | 6 | 2 | 9 | 1 | - |
| 組 合 | - | - | - | - | - | - | - | - | - | - | - |
| 合 計 | - | 22 | 15 | 6 | 1 | - | 6 | 2 | 9 | 1 | - |

—不均一賦課地域数—

[illegible]

第15-2表 都道府県、業種別保険料（税）賦課方式等の状況（後期高齢者支援金分）

| | 世帯 | | | | | | | | | | |
|------|------------|------------|-----------|------------------|------------|-----------|-----------|--------------|---------|-----------|-----------|
| | 計 | 保険料・税の別 | | 保 険 料（税） 賦 課 方 式 | | | | 保 険 料（税） 徴 収 | | | |
| | | 保 険 料 | 保 険 税 | 4 方 式 | 3 方 式 | 2 方 式 | そ の 他 | 4 回 | 6 回 | 8 回 | 10 回 |
| | | 世帯 | 世帯 | 世帯 | 世帯 | 世帯 | 世帯 | 世帯 | 世帯 | 世帯 | 世帯 |
| 北海道 | 746,656 | 490,286 | 256,370 | 100,429 | 630,087 | 16,140 | - | 5,160 | 28,205 | 87,396 | 544,237 |
| 青森県 | 199,935 | 27,161 | 172,774 | 77,785 | 120,336 | 1,814 | - | 658 | 7,730 | 116,644 | - |
| 岩手県 | 174,174 | - | 174,174 | 58,340 | 115,834 | - | - | - | 5,443 | 163,089 | - |
| 宮城県 | 303,145 | 134,325 | 168,820 | 21,876 | 281,269 | - | - | - | - | 12,484 | 247,489 |
| 秋田県 | 140,341 | - | 140,341 | 9,844 | 115,888 | 14,609 | - | 595 | 4,926 | 76,470 | 810 |
| 山形県 | 141,046 | 3,073 | 137,973 | 17,816 | 118,936 | 4,294 | - | - | - | 96,319 | 13,247 |
| 福島県 | 264,878 | - | 264,878 | 10,218 | 254,660 | - | - | 77 | 8,058 | 161,290 | - |
| 茨城県 | 437,239 | 23,103 | 414,136 | 128,672 | 300,523 | 8,044 | - | - | - | 268,701 | 23,103 |
| 栃木県 | 287,478 | - | 287,478 | 53,280 | 223,303 | 10,895 | - | - | - | 287,478 | - |
| 群馬県 | 288,990 | - | 288,990 | 31,528 | 208,397 | 49,065 | - | - | 185 | 198,824 | 1,474 |
| 埼玉県 | 1,064,696 | - | 1,064,696 | - | - | 1,064,696 | - | - | - | 792,036 | 74,307 |
| 千葉県 | 918,123 | 518,348 | 399,775 | - | 170,026 | 748,097 | - | - | - | 361,597 | 437,002 |
| 東京都 | 2,135,766 | 1,567,756 | 568,010 | 5,411 | - | 2,130,355 | - | 1,829 | - | 359,529 | 1,367,297 |
| 神奈川県 | 1,246,625 | 936,915 | 309,710 | 6,444 | 556,993 | 683,188 | - | - | 1,529 | 1,769 | 1,181,901 |
| 新潟県 | 297,301 | 139,006 | 158,295 | 3,826 | 204,492 | 88,983 | - | - | - | - | 25,842 |
| 富山県 | 131,129 | 50,512 | 80,617 | - | 131,129 | - | - | - | - | 131,129 | - |
| 石川県 | 148,399 | 58,713 | 89,686 | 10,208 | 134,152 | 4,039 | - | - | 591 | 4,212 | 13,942 |
| 福井県 | 94,804 | - | 94,804 | 52,087 | 42,717 | - | - | 3,123 | - | 89,724 | - |
| 山梨県 | 123,558 | 28,677 | 94,881 | 40,935 | 82,623 | - | - | 544 | 515 | 59,377 | - |
| 長野県 | 289,417 | 50,105 | 239,312 | 135,165 | 136,879 | 17,373 | - | - | 4,740 | 32,130 | 107,885 |
| 岐阜県 | 275,991 | 167,878 | 108,113 | 68,666 | 191,236 | 16,089 | - | - | - | 5,775 | 193,264 |
| 静岡県 | 525,513 | 235,888 | 289,625 | 109,311 | 359,800 | 56,402 | - | - | - | 262,697 | 210,769 |
| 愛知県 | 972,238 | 407,681 | 564,557 | 157,470 | 481,969 | 332,799 | - | - | 26,087 | 385,054 | 150,133 |
| 三重県 | 243,193 | 135,010 | 108,183 | 71,445 | 171,748 | - | - | - | 1,611 | 3,481 | 57,989 |
| 滋賀県 | 175,103 | 97,693 | 77,410 | 6,327 | 168,776 | - | - | - | - | - | 148,469 |
| 京都府 | 365,570 | 313,334 | 52,236 | 21,053 | 344,517 | - | - | - | - | - | 363,236 |
| 大阪府 | 1,295,907 | 1,262,507 | 33,400 | - | 1,295,907 | - | - | - | - | - | 1,175,764 |
| 兵庫県 | 758,834 | 515,926 | 242,908 | 45,711 | 713,123 | - | - | - | 4,759 | 52,274 | 459,218 |
| 奈良県 | 192,442 | 68,436 | 124,006 | 8,059 | 179,942 | 4,441 | - | 58 | - | 108,990 | 63,124 |
| 和歌山県 | 154,366 | 54,242 | 100,124 | 94,336 | 60,030 | - | - | - | - | 18,942 | 92,438 |
| 鳥取県 | 76,490 | 50,647 | 25,843 | 47,781 | 28,709 | - | - | 492 | - | 40,867 | 26,580 |
| 島根県 | 87,147 | 66,202 | 20,945 | 142 | 87,005 | - | - | - | - | - | 46,422 |
| 岡山県 | 255,015 | 176,363 | 78,652 | 12,394 | 242,621 | - | - | - | 9,372 | 49,620 | 74,182 |
| 広島県 | 369,621 | 203,035 | 166,586 | 50,401 | 319,220 | - | - | - | - | 152,992 | 151,235 |
| 山口県 | 197,358 | 165,076 | 32,282 | 8,330 | 189,028 | - | - | - | - | 7,660 | 185,275 |
| 徳島県 | 101,084 | 41,274 | 59,810 | 68,497 | 32,587 | - | - | - | 11,484 | 42,942 | 8,687 |
| 香川県 | 132,410 | 55,044 | 77,366 | 16,979 | 115,431 | - | - | 4,799 | 8,966 | 113,389 | 452 |
| 愛媛県 | 203,945 | 112,038 | 91,907 | 99,669 | 104,276 | - | - | - | - | 62,008 | 88,991 |
| 高知県 | 112,803 | 44,808 | 67,995 | 20,576 | 92,227 | - | - | 62 | 721 | 43,568 | 45,665 |
| 福岡県 | 713,299 | 395,298 | 318,001 | 19,933 | 692,275 | 1,091 | - | - | - | 75,482 | 538,956 |
| 佐賀県 | 107,438 | - | 107,438 | - | 107,438 | - | - | - | - | - | 107,438 |
| 長崎県 | 207,793 | 21,127 | 186,666 | 21,383 | 186,410 | - | - | - | - | 32,172 | 134,921 |
| 熊本県 | 260,468 | 100,774 | 159,694 | 13,005 | 247,463 | - | - | - | - | 48,297 | 160,907 |
| 大分県 | 163,538 | - | 163,538 | - | 163,538 | - | - | - | - | 13,856 | 116,388 |
| 宮崎県 | 170,596 | - | 170,596 | 92,907 | 74,903 | 2,786 | - | - | - | 62,341 | 108,255 |
| 鹿児島県 | 248,789 | - | 248,789 | 101,977 | 146,812 | - | - | 80 | 31,026 | 77,191 | 109,186 |
| 沖縄県 | 238,656 | 23,850 | 214,806 | 56,410 | 182,246 | - | - | 87 | 866 | 160,376 | 55,934 |
| 医師 | 183,552 | 183,552 | - | - | - | - | 183,552 | 13,687 | 932 | - | - |
| 歯科医師 | 167,661 | 167,661 | - | - | 2,371 | 7,740 | 157,550 | - | - | - | - |
| 薬剤師 | 27,843 | 27,843 | - | - | - | - | 27,843 | - | - | - | 915 |
| 一般業種 | 189,078 | 188,789 | - | - | - | - | 188,789 | 17,997 | 1,870 | - | - |
| 建設関係 | 654,096 | 654,096 | - | - | - | - | 654,096 | - | - | - | - |
| 全国土木 | 191,941 | 191,941 | - | - | - | - | 191,941 | - | - | - | - |
| 市町村 | 18,039,307 | 8,742,111 | 9,297,196 | 1,976,626 | 10,807,481 | 5,255,200 | - | 17,564 | 156,814 | 5,120,172 | 8,912,414 |
| 組合 | 1,414,171 | 1,413,882 | 289 | - | 2,371 | 7,740 | 1,404,060 | 31,684 | 2,802 | - | 915 |
| 合計 | 19,453,478 | 10,155,993 | 9,297,485 | 1,976,626 | 10,809,852 | 5,262,940 | 1,404,060 | 49,248 | 159,616 | 5,120,172 | 8,913,329 |

—均一賦課保険者世帯数—

| 数 | | | | | | | | | | | | |
|-----------|-----------|------------|-------------|-----------------|------|------------------------|----------------|-------|-----------------|-------------------------|-------|----|
| 回 数 | | 賦 課 限 度 額 | | 所 得 割 の 算 定 基 礎 | | | | | 資 産 割 の 算 定 基 礎 | | | |
| 12 回 | そ の 他 | 19 万 円 | 19万円 未 満 | 旧ただし 書き方式 | 本文方式 | 市 町 村 民 税 の 所得割額 | 市 町 村 民 税 額 | そ の 他 | 固定資産 税 額 | 固定資産税 額のうち土 地・家屋分 | そ の 他 | |
| 世帯 | 世帯 | 世帯 | 世帯 | 世帯 | 世帯 | 世帯 | 世帯 | 世帯 | 世帯 | 世帯 | 世帯 | 世帯 |
| — | 81,658 | 718,573 | 28,083 | 746,656 | — | — | — | — | 2,666 | 97,763 | — | — |
| — | 74,903 | 199,935 | — | 199,935 | — | — | — | — | — | 77,785 | — | — |
| — | 5,642 | 174,174 | — | 174,174 | — | — | — | — | — | 58,340 | — | — |
| 19,935 | 23,237 | 303,145 | — | 303,145 | — | — | — | — | — | 21,876 | — | — |
| — | 57,540 | 140,341 | — | 140,341 | — | — | — | — | — | 9,844 | — | — |
| — | 31,480 | 141,046 | — | 141,046 | — | — | — | — | — | 17,816 | — | — |
| — | 95,453 | 262,449 | 2,429 | 264,878 | — | — | — | — | 474 | 9,744 | — | — |
| — | 145,435 | 437,239 | — | 437,239 | — | — | — | — | — | 128,672 | — | — |
| — | — | 216,649 | 70,829 | 287,478 | — | — | — | — | — | 53,280 | — | — |
| 7,829 | 80,678 | 288,990 | — | 288,990 | — | — | — | — | — | 31,528 | — | — |
| — | 198,353 | 862,044 | 202,652 | 1,064,696 | — | — | — | — | — | — | — | — |
| — | 119,524 | 914,852 | 3,271 | 918,123 | — | — | — | — | — | — | — | — |
| — | 407,111 | 2,088,767 | 46,999 | 2,135,766 | — | — | — | — | — | 5,411 | — | — |
| 15,194 | 46,232 | 1,246,625 | — | 1,246,625 | — | — | — | — | — | 6,444 | — | — |
| 25,863 | 245,596 | 297,301 | — | 297,301 | — | — | — | — | — | 3,826 | — | — |
| — | — | 127,923 | 3,206 | 131,129 | — | — | — | — | — | — | — | — |
| 99,731 | 29,923 | 136,073 | 12,326 | 148,399 | — | — | — | — | — | 10,208 | — | — |
| — | 1,957 | 94,804 | — | 94,804 | — | — | — | — | — | 52,087 | — | — |
| 2,436 | 60,686 | 123,558 | — | 123,558 | — | — | — | — | — | 40,935 | — | — |
| 45,499 | 99,163 | 289,417 | — | 289,417 | — | — | — | — | — | 135,165 | — | — |
| 59,832 | 17,120 | 275,991 | — | 275,991 | — | — | — | — | — | 68,666 | — | — |
| — | 52,047 | 525,513 | — | 525,513 | — | — | — | — | — | 109,311 | — | — |
| 325,929 | 85,035 | 972,238 | — | 972,238 | — | — | — | — | — | 157,470 | — | — |
| 14,027 | 166,085 | 243,193 | — | 243,193 | — | — | — | — | 11,271 | 60,174 | — | — |
| 19,759 | 6,875 | 175,103 | — | 175,103 | — | — | — | — | — | 6,327 | — | — |
| 2,334 | — | 365,570 | — | 365,570 | — | — | — | — | — | 21,053 | — | — |
| 94,425 | 25,718 | 1,262,205 | 33,702 | 1,295,907 | — | — | — | — | — | — | — | — |
| — | 242,583 | 758,834 | — | 758,834 | — | — | — | — | — | 45,711 | — | — |
| — | 20,270 | 192,442 | — | 192,442 | — | — | — | — | — | 8,059 | — | — |
| 706 | 42,280 | 154,366 | — | 154,366 | — | — | — | — | 1,636 | 92,700 | — | — |
| — | 8,551 | 76,490 | — | 76,490 | — | — | — | — | 2,115 | 45,666 | — | — |
| 10,987 | 29,738 | 87,147 | — | 87,147 | — | — | — | — | — | 142 | — | — |
| — | 121,841 | 255,015 | — | 255,015 | — | — | — | — | 4,215 | 8,179 | — | — |
| — | 65,394 | 369,621 | — | 369,621 | — | — | — | — | — | 50,401 | — | — |
| — | 4,423 | 197,358 | — | 197,358 | — | — | — | — | — | 8,330 | — | — |
| 32,587 | 5,384 | 101,084 | — | 101,084 | — | — | — | — | — | 68,497 | — | — |
| — | 4,804 | 132,410 | — | 132,410 | — | — | — | — | — | 16,979 | — | — |
| — | 52,946 | 203,945 | — | 203,945 | — | — | — | — | — | 99,669 | — | — |
| — | 22,787 | 112,803 | — | 112,803 | — | — | — | — | — | 20,576 | — | — |
| — | 98,861 | 713,299 | — | 713,299 | — | — | — | — | — | 19,933 | — | — |
| — | — | 107,438 | — | 107,438 | — | — | — | — | — | — | — | — |
| 34,923 | 5,777 | 207,793 | — | 207,793 | — | — | — | — | — | 21,383 | — | — |
| 22,617 | 28,647 | 260,468 | — | 260,468 | — | — | — | — | 2,804 | 10,201 | — | — |
| 28,789 | 4,505 | 163,538 | — | 163,538 | — | — | — | — | — | — | — | — |
| — | — | 170,596 | — | 170,596 | — | — | — | — | — | 92,907 | — | — |
| — | 31,306 | 248,789 | — | 248,789 | — | — | — | — | — | 101,977 | — | — |
| — | 21,393 | 238,656 | — | 238,656 | — | — | — | — | — | 56,410 | — | — |
| 168,933 | — | • | • | • | • | • | • | • | • | • | • | • |
| 167,661 | — | • | • | • | • | • | • | • | • | • | • | • |
| 26,928 | — | • | • | • | • | • | • | • | • | • | • | • |
| 168,922 | — | • | • | • | • | • | • | • | • | • | • | • |
| 654,096 | — | • | • | • | • | • | • | • | • | • | • | • |
| 191,941 | — | • | • | • | • | • | • | • | • | • | • | • |
| 863,402 | 2,968,941 | 17,635,810 | 403,497 | 18,039,307 | — | — | — | — | 25,181 | 1,951,445 | — | — |
| 1,378,770 | — | • | • | • | • | • | • | • | • | • | • | • |
| 2,242,172 | 2,968,941 | 17,635,810 | 403,497 | 18,039,307 | — | — | — | — | 25,181 | 1,951,445 | — | — |

第15-2表 都道府県、業種別保険料（税）賦課方式等の状況（後期高齢者支援金分）

| | 被 保 険 | | | | | | | | | | |
|-------|------------|------------|------------|------------------|------------|-----------|-----------|--------------|---------|-----------|------------|
| | 計 | 保険料・税の別 | | 保 険 料（税） 賦 課 方 式 | | | | 保 険 料（税） 徴 収 | | | |
| | | 保 険 料 | 保 険 税 | 4 方 式 | 3 方 式 | 2 方 式 | そ の 他 | 4 回 | 6 回 | 8 回 | 10 回 |
| | | 人 | 人 | 人 | 人 | 人 | 人 | 人 | 人 | 人 | 人 |
| 北海道 | 1,149,977 | 722,783 | 427,194 | 173,038 | 952,820 | 24,119 | - | 9,482 | 49,865 | 145,200 | 804,402 |
| 青森県 | 322,317 | 44,481 | 277,836 | 130,713 | 188,486 | 3,118 | - | 1,108 | 12,911 | 186,911 | - |
| 岩手県 | 275,606 | - | 275,606 | 93,961 | 181,645 | - | - | - | 9,136 | 257,460 | - |
| 宮城県 | 483,251 | 203,406 | 279,845 | 36,916 | 446,335 | - | - | - | - | 21,284 | 390,391 |
| 秋田県 | 221,025 | - | 221,025 | 16,826 | 180,633 | 23,566 | - | 1,807 | 7,937 | 121,905 | 1,185 |
| 山形県 | 231,150 | 5,352 | 225,798 | 29,702 | 194,330 | 7,118 | - | - | - | 158,518 | 20,930 |
| 福島県 | 428,753 | - | 428,753 | 17,077 | 411,676 | - | - | 155 | 13,799 | 265,261 | - |
| 茨城県 | 724,611 | 34,846 | 689,765 | 218,492 | 492,831 | 13,288 | - | - | - | 447,140 | 34,846 |
| 栃木県 | 475,226 | - | 475,226 | 90,825 | 365,769 | 18,632 | - | - | - | 475,226 | - |
| 群馬県 | 476,754 | - | 476,754 | 53,354 | 344,615 | 78,785 | - | - | 286 | 328,254 | 3,062 |
| 埼玉県 | 1,682,891 | - | 1,682,891 | - | - | 1,682,891 | - | - | - | 1,250,785 | 118,036 |
| 千葉県 | 1,437,232 | 798,741 | 638,491 | - | 260,779 | 1,176,453 | - | - | - | 580,051 | 670,055 |
| 東京都 | 3,072,255 | 2,206,857 | 865,398 | 8,437 | - | 3,063,818 | - | 2,943 | - | 545,646 | 1,922,917 |
| 神奈川県 | 1,910,009 | 1,421,868 | 488,141 | 10,355 | 874,615 | 1,025,039 | - | - | 2,602 | 2,802 | 1,807,021 |
| 新潟県 | 473,745 | 219,504 | 254,241 | 6,189 | 324,590 | 142,966 | - | - | - | - | 41,486 |
| 富山県 | 201,443 | 75,626 | 125,817 | - | 201,443 | - | - | - | - | 201,443 | - |
| 石川県 | 231,725 | 90,033 | 141,692 | 15,930 | 209,299 | 6,496 | - | - | 1,031 | 6,650 | 21,850 |
| 福井県 | 151,090 | - | 151,090 | 84,889 | 66,201 | - | - | 4,990 | - | 142,767 | - |
| 山梨県 | 202,309 | 44,785 | 157,524 | 68,487 | 133,822 | - | - | 924 | 860 | 98,866 | - |
| 長野県 | 467,307 | 78,892 | 388,415 | 221,183 | 218,114 | 28,010 | - | - | 8,789 | 52,038 | 173,019 |
| 岐阜県 | 455,856 | 273,303 | 182,553 | 115,309 | 313,358 | 27,189 | - | - | - | 9,968 | 319,131 |
| 静岡県 | 839,819 | 372,157 | 467,662 | 179,004 | 572,282 | 88,533 | - | - | - | 421,428 | 333,426 |
| 愛知県 | 1,553,524 | 621,538 | 931,986 | 257,023 | 795,366 | 501,135 | - | - | 43,973 | 636,528 | 243,977 |
| 三重県 | 385,423 | 212,356 | 173,067 | 115,476 | 269,947 | - | - | - | 2,601 | 6,209 | 91,578 |
| 滋賀県 | 285,647 | 158,599 | 127,048 | 10,845 | 274,802 | - | - | - | - | - | 241,728 |
| 京都府 | 564,906 | 477,438 | 87,468 | 35,377 | 529,529 | - | - | - | - | - | 561,096 |
| 大阪府 | 2,024,766 | 1,967,608 | 57,158 | - | 2,024,766 | - | - | - | - | - | 1,831,375 |
| 兵庫県 | 1,190,930 | 796,854 | 394,076 | 77,053 | 1,113,877 | - | - | - | 8,038 | 85,365 | 707,249 |
| 奈良県 | 317,100 | 110,504 | 206,596 | 14,072 | 295,345 | 7,683 | - | 88 | - | 183,052 | 100,901 |
| 和歌山県 | 256,596 | 85,636 | 170,960 | 161,351 | 95,245 | - | - | - | - | 33,902 | 149,284 |
| 鳥取県 | 121,244 | 78,976 | 42,268 | 76,222 | 45,022 | - | - | 741 | - | 64,966 | 42,027 |
| 島根県 | 133,615 | 101,619 | 31,996 | 209 | 133,406 | - | - | - | - | - | 69,870 |
| 岡山県 | 398,291 | 274,193 | 124,098 | 19,512 | 378,779 | - | - | - | 14,735 | 78,402 | 118,101 |
| 広島県 | 571,553 | 312,126 | 259,427 | 78,438 | 493,115 | - | - | - | - | 238,398 | 233,665 |
| 山口県 | 299,604 | 250,047 | 49,557 | 12,552 | 287,052 | - | - | - | - | 11,701 | 281,097 |
| 徳島県 | 160,618 | 64,676 | 95,942 | 110,533 | 50,085 | - | - | - | 18,162 | 68,732 | 14,591 |
| 香川県 | 208,207 | 85,491 | 122,716 | 26,823 | 181,384 | - | - | 7,637 | 13,868 | 178,477 | 707 |
| 愛媛県 | 321,865 | 174,191 | 147,674 | 160,524 | 161,341 | - | - | - | - | 100,721 | 138,317 |
| 高知県 | 175,898 | 67,938 | 107,960 | 32,754 | 143,144 | - | - | 89 | 1,027 | 69,853 | 69,206 |
| 福岡県 | 1,124,495 | 600,407 | 524,088 | 32,700 | 1,089,944 | 1,851 | - | - | - | 121,888 | 839,279 |
| 佐賀県 | 181,073 | - | 181,073 | - | 181,073 | - | - | - | - | - | 181,073 |
| 長崎県 | 336,212 | 34,406 | 301,806 | 39,432 | 296,780 | - | - | - | - | 57,928 | 212,297 |
| 熊本県 | 432,543 | 162,408 | 270,135 | 21,679 | 410,864 | - | - | - | - | 82,535 | 264,521 |
| 大分県 | 255,710 | - | 255,710 | - | 255,710 | - | - | - | - | 22,227 | 179,261 |
| 宮崎県 | 274,563 | - | 274,563 | 149,118 | 120,390 | 5,055 | - | - | - | 102,734 | 171,829 |
| 鹿児島県 | 392,217 | - | 392,217 | 162,987 | 229,230 | - | - | 135 | 49,386 | 122,813 | 169,866 |
| 沖縄県 | 412,368 | 42,609 | 369,759 | 96,024 | 316,344 | - | - | 140 | 1,379 | 281,118 | 91,600 |
| 医師 | 298,269 | 298,269 | - | - | - | - | 298,269 | 22,361 | 2,201 | - | - |
| 歯科医師 | 266,820 | 266,820 | - | - | 3,906 | 12,750 | 250,164 | - | - | - | - |
| 薬剤師 | 40,798 | 40,798 | - | - | - | - | 40,798 | - | - | - | 1,463 |
| 一般業種 | 330,362 | 329,784 | - | - | - | - | 329,784 | 35,037 | 3,740 | - | - |
| 建設関係 | 1,410,848 | 1,410,848 | - | - | - | - | 1,410,848 | - | - | - | - |
| 全国土木 | 407,635 | 407,635 | - | - | - | - | 407,635 | - | - | - | - |
| 市 町 村 | 28,293,319 | 13,272,254 | 15,021,065 | 3,261,391 | 17,106,183 | 7,925,745 | - | 30,239 | 260,385 | 8,267,152 | 13,666,252 |
| 組 合 | 2,754,732 | 2,754,154 | 578 | - | 3,906 | 12,750 | 2,738,076 | 57,398 | 5,941 | - | 1,463 |
| 合 計 | 31,048,051 | 16,026,408 | 15,021,643 | 3,261,391 | 17,110,089 | 7,938,495 | 2,738,076 | 87,637 | 266,326 | 8,267,152 | 13,667,715 |

—均一賦課保険者被保険者数—

| 者数 | | | | | | | | | | | |
|-----------|-----------|------------|---------|------------|------|------------|--------|-----|----------|-----------------|-----|
| 回数 | | 賦課限度額 | | 所得割の算定基礎 | | | | | 資産割の算定基礎 | | |
| 12回 | その他 | 19万円 | 19万円未満 | 旧ただし書き方式 | 本文方式 | 市町村民税の所得割額 | 市町村民税額 | その他 | 固定資産税 | 固定資産税額のうち土地・家屋分 | その他 |
| 人 | 人 | 人 | 人 | 人 | 人 | 人 | 人 | 人 | 人 | 人 | 人 |
| - | 141,028 | 1,107,437 | 42,540 | 1,149,977 | - | - | - | - | 4,244 | 168,794 | - |
| - | 121,387 | 322,317 | - | 322,317 | - | - | - | - | - | 130,713 | - |
| - | 9,010 | 275,606 | - | 275,606 | - | - | - | - | - | 93,961 | - |
| 31,593 | 39,983 | 483,251 | - | 483,251 | - | - | - | - | - | 36,916 | - |
| - | 88,191 | 221,025 | - | 221,025 | - | - | - | - | - | 16,826 | - |
| - | 51,702 | 231,150 | - | 231,150 | - | - | - | - | - | 29,702 | - |
| - | 149,538 | 424,560 | 4,193 | 428,753 | - | - | - | - | 767 | 16,310 | - |
| - | 242,625 | 724,611 | - | 724,611 | - | - | - | - | - | 218,492 | - |
| - | - | 358,110 | 117,116 | 475,226 | - | - | - | - | - | 90,825 | - |
| 13,309 | 131,843 | 476,754 | - | 476,754 | - | - | - | - | - | 53,354 | - |
| - | 314,070 | 1,359,050 | 323,841 | 1,682,891 | - | - | - | - | - | - | - |
| - | 187,126 | 1,432,023 | 5,209 | 1,437,232 | - | - | - | - | - | - | - |
| - | 600,749 | 3,000,604 | 71,651 | 3,072,255 | - | - | - | - | - | 8,437 | - |
| 24,228 | 73,356 | 1,910,009 | - | 1,910,009 | - | - | - | - | - | 10,355 | - |
| 41,863 | 390,396 | 473,745 | - | 473,745 | - | - | - | - | - | 6,189 | - |
| - | - | 196,544 | 4,899 | 201,443 | - | - | - | - | - | - | - |
| 155,535 | 46,659 | 212,676 | 19,049 | 231,725 | - | - | - | - | - | 15,930 | - |
| - | 3,333 | 151,090 | - | 151,090 | - | - | - | - | - | 84,889 | - |
| 4,015 | 97,644 | 202,309 | - | 202,309 | - | - | - | - | - | 68,487 | - |
| 72,882 | 160,579 | 467,307 | - | 467,307 | - | - | - | - | - | 221,183 | - |
| 97,980 | 28,777 | 455,856 | - | 455,856 | - | - | - | - | - | 115,309 | - |
| - | 84,965 | 839,819 | - | 839,819 | - | - | - | - | - | 179,004 | - |
| 489,985 | 139,061 | 1,553,524 | - | 1,553,524 | - | - | - | - | - | 257,023 | - |
| 22,469 | 262,566 | 385,423 | - | 385,423 | - | - | - | - | 18,742 | 96,734 | - |
| 32,697 | 11,222 | 285,647 | - | 285,647 | - | - | - | - | - | 10,845 | - |
| 3,810 | - | 564,906 | - | 564,906 | - | - | - | - | - | 35,377 | - |
| 152,590 | 40,801 | 1,965,138 | 59,628 | 2,024,766 | - | - | - | - | - | - | - |
| - | 390,278 | 1,190,930 | - | 1,190,930 | - | - | - | - | - | 77,053 | - |
| - | 33,059 | 317,100 | - | 317,100 | - | - | - | - | - | 14,072 | - |
| 1,112 | 72,298 | 256,596 | - | 256,596 | - | - | - | - | 2,663 | 158,688 | - |
| - | 13,510 | 121,244 | - | 121,244 | - | - | - | - | 3,448 | 72,774 | - |
| 16,538 | 47,207 | 133,615 | - | 133,615 | - | - | - | - | - | 209 | - |
| - | 187,053 | 398,291 | - | 398,291 | - | - | - | - | 6,533 | 12,979 | - |
| - | 99,490 | 571,553 | - | 571,553 | - | - | - | - | - | 78,438 | - |
| - | 6,806 | 299,604 | - | 299,604 | - | - | - | - | - | 12,552 | - |
| 50,085 | 9,048 | 160,618 | - | 160,618 | - | - | - | - | - | 110,533 | - |
| - | 7,518 | 208,207 | - | 208,207 | - | - | - | - | - | 26,823 | - |
| - | 82,827 | 321,865 | - | 321,865 | - | - | - | - | - | 160,524 | - |
| - | 35,723 | 175,898 | - | 175,898 | - | - | - | - | - | 32,754 | - |
| - | 163,328 | 1,124,495 | - | 1,124,495 | - | - | - | - | - | 32,700 | - |
| - | - | 181,073 | - | 181,073 | - | - | - | - | - | - | - |
| 56,044 | 9,943 | 336,212 | - | 336,212 | - | - | - | - | - | 39,432 | - |
| 38,022 | 47,465 | 432,543 | - | 432,543 | - | - | - | - | 4,731 | 16,948 | - |
| 46,921 | 7,301 | 255,710 | - | 255,710 | - | - | - | - | - | - | - |
| - | - | 274,563 | - | 274,563 | - | - | - | - | - | 149,118 | - |
| - | 50,017 | 392,217 | - | 392,217 | - | - | - | - | - | 162,987 | - |
| - | 38,131 | 412,368 | - | 412,368 | - | - | - | - | - | 96,024 | - |
| 273,707 | - | • | • | • | • | • | • | • | • | • | • |
| 266,820 | - | • | • | • | • | • | • | • | • | • | • |
| 39,335 | - | • | • | • | • | • | • | • | • | • | • |
| 291,007 | - | • | • | • | • | • | • | • | • | • | • |
| 1,410,848 | - | • | • | • | • | • | • | • | • | • | • |
| 407,635 | - | • | • | • | • | • | • | • | • | • | • |
| 1,351,678 | 4,717,613 | 27,645,193 | 648,126 | 28,293,319 | - | - | - | - | 41,128 | 3,220,263 | - |
| 2,689,930 | - | • | • | • | • | • | • | • | • | • | • |
| 4,041,608 | 4,717,613 | 27,645,193 | 648,126 | 28,293,319 | - | - | - | - | 41,128 | 3,220,263 | - |

第15-3表 都道府県、業種別保険料（税）賦課方式等の状況（介護納付金分）

| | 保険者数 (年度末 現在) | 均一・不均一賦課の別 | | | 均 一 | | | | | | | |
|------|---------------------|------------|-------|--------------|---------|-------|------------------|-------|-------|-------|-------|-----|
| | | 均一賦課 | 不均一賦課 | 賦課方式別 地域数 | 保険料・税の別 | | 保 険 料（税） 賦 課 方 式 | | | | 保 険 料 | |
| | | | | | 保 険 料 | 保 険 税 | 4 方 式 | 3 方 式 | 2 方 式 | そ の 他 | 4 回 | 6 回 |
| | | 保険者 | 保険者 | 地域 | 保険者 | 保険者 | 保険者 | 保険者 | 保険者 | 保険者 | 保険者 | 保険者 |
| 北海道 | 157 | 155 | 2 | 22 | 21 | 134 | 73 | 67 | 15 | - | 12 | 30 |
| 青森県 | 40 | 40 | - | - | 1 | 39 | 26 | 8 | 6 | - | 2 | 5 |
| 岩手県 | 33 | 33 | - | - | - | 33 | 20 | 12 | 1 | - | - | 3 |
| 宮城県 | 35 | 35 | - | - | 1 | 34 | 5 | 29 | 1 | - | - | - |
| 秋田県 | 25 | 25 | - | - | - | 25 | 7 | 16 | 2 | - | 1 | 4 |
| 山形県 | 32 | 32 | - | - | 1 | 31 | 9 | 21 | 2 | - | - | - |
| 福島県 | 59 | 59 | - | - | - | 59 | 6 | 53 | - | - | 1 | 10 |
| 茨城県 | 44 | 44 | - | - | 1 | 43 | 15 | 8 | 21 | - | - | - |
| 栃木県 | 25 | 25 | - | - | - | 25 | 5 | 18 | 2 | - | - | - |
| 群馬県 | 35 | 35 | - | - | - | 35 | 8 | 26 | 1 | - | - | 1 |
| 埼玉県 | 63 | 63 | - | - | - | 63 | - | - | 63 | - | - | - |
| 千葉県 | 54 | 54 | - | - | 12 | 42 | - | 7 | 47 | - | - | - |
| 東京都 | 62 | 62 | - | - | 25 | 37 | 7 | - | 55 | - | 5 | - |
| 神奈川県 | 33 | 33 | - | - | 14 | 19 | 4 | 25 | 4 | - | - | 1 |
| 新潟県 | 30 | 30 | - | - | 3 | 27 | - | - | 30 | - | - | - |
| 富山県 | 15 | 15 | - | - | 1 | 14 | - | 15 | - | - | - | - |
| 石川県 | 19 | 19 | - | - | 1 | 18 | 1 | 15 | 3 | - | - | 1 |
| 福井県 | 17 | 17 | - | - | - | 17 | 12 | 5 | - | - | 1 | - |
| 山梨県 | 27 | 27 | - | - | 2 | 25 | 13 | 14 | - | - | 1 | 3 |
| 長野県 | 77 | 77 | - | - | 2 | 75 | 57 | 20 | - | - | - | 5 |
| 岐阜県 | 42 | 42 | - | - | 14 | 28 | 16 | 19 | 7 | - | - | - |
| 静岡県 | 35 | 35 | - | - | 3 | 32 | 13 | 5 | 17 | - | - | - |
| 愛知県 | 54 | 54 | - | - | 6 | 48 | 15 | 37 | 2 | - | - | 3 |
| 三重県 | 29 | 29 | - | - | 11 | 18 | 20 | 9 | - | - | - | 1 |
| 滋賀県 | 19 | 19 | - | - | 5 | 14 | 4 | 15 | - | - | - | - |
| 京都府 | 26 | 26 | - | - | 10 | 16 | 8 | 18 | - | - | - | - |
| 大阪府 | 43 | 43 | - | - | 39 | 4 | - | 7 | 36 | - | - | - |
| 兵庫県 | 41 | 41 | - | - | 8 | 33 | 7 | 34 | - | - | - | 2 |
| 奈良県 | 39 | 39 | - | - | 3 | 36 | 1 | 12 | 24 | 2 | 1 | - |
| 和歌山県 | 30 | 30 | - | - | 3 | 27 | 26 | 4 | - | - | - | - |
| 鳥取県 | 19 | 19 | - | - | 3 | 16 | 17 | 2 | - | - | 1 | - |
| 島根県 | 19 | 19 | - | - | 10 | 9 | 1 | 18 | - | - | - | - |
| 岡山県 | 27 | 27 | - | - | 4 | 23 | 4 | 22 | 1 | - | - | 3 |
| 広島県 | 23 | 23 | - | - | 4 | 19 | 10 | 13 | - | - | - | - |
| 山口県 | 19 | 19 | - | - | 10 | 9 | 1 | 17 | 1 | - | - | - |
| 徳島県 | 24 | 24 | - | - | 2 | 22 | 20 | 1 | 3 | - | - | 5 |
| 香川県 | 17 | 17 | - | - | 1 | 16 | 5 | 12 | - | - | 1 | 3 |
| 愛媛県 | 20 | 20 | - | - | 4 | 16 | 14 | 6 | - | - | - | - |
| 高知県 | 34 | 34 | - | - | 1 | 33 | 10 | 18 | 6 | - | 1 | 1 |
| 福岡県 | 60 | 60 | - | - | 3 | 57 | 7 | 36 | 17 | - | - | - |
| 佐賀県 | 20 | 20 | - | - | - | 20 | - | 20 | - | - | - | - |
| 長崎県 | 21 | 21 | - | - | 2 | 19 | 4 | 17 | - | - | - | - |
| 熊本県 | 45 | 45 | - | - | 1 | 44 | 7 | 14 | 24 | - | - | - |
| 大分県 | 18 | 18 | - | - | - | 18 | - | 18 | - | - | - | - |
| 宮崎県 | 26 | 26 | - | - | - | 26 | 18 | 5 | 3 | - | - | - |
| 鹿児島県 | 43 | 43 | - | - | - | 43 | 20 | 23 | - | - | 1 | 11 |
| 沖縄県 | 41 | 41 | - | - | 1 | 40 | 27 | 14 | - | - | 1 | 3 |
| 医師 | 47 | 47 | - | - | 47 | - | - | - | - | 47 | 4 | 1 |
| 歯科医師 | 27 | 27 | - | - | 27 | - | - | 1 | 1 | 25 | - | - |
| 薬剤師 | 18 | 18 | - | - | 18 | - | - | - | - | 18 | - | - |
| 一般業種 | 37 | 37 | - | - | 36 | 1 | - | - | - | 37 | 1 | 1 |
| 建設関係 | 32 | 32 | - | - | 32 | - | - | - | - | 32 | - | - |
| 全国土木 | 1 | 1 | - | - | 1 | - | - | - | - | 1 | - | - |
| 市町村 | 1,716 | 1,714 | 2 | 22 | 233 | 1,481 | 543 | 775 | 394 | 2 | 29 | 95 |
| 組合 | 162 | 162 | - | - | 161 | 1 | - | 1 | 1 | 160 | 5 | 2 |
| 合計 | 1,878 | 1,876 | 2 | 22 | 394 | 1,482 | 543 | 776 | 395 | 162 | 34 | 97 |

—保険者数—

| 賦課 | | | | | | | | | | | | | | |
|-------------|-------|-------|-------|-------------------|--------|---------|----------|-------|------------------|-------------|-------|-----------------|------------------------------|-------|
| (税) 徴 収 回 数 | | | | 課 所 得 割 の 算 定 基 礎 | | | | | | | | | | |
| 8 回 | 10 回 | 12 回 | そ の 他 | 賦 課 限 度 額 | 16 万 円 | 16万円未 満 | 旧ただし書き方式 | 本文方式 | 市 町 村 民 税 の 所得割額 | 市 町 村 民 税 額 | そ の 他 | 資 産 割 の 算 定 基 礎 | 固 定 資 産 税 額 の うち 土 地 ・ 家 屋 分 | そ の 他 |
| 保 険 者 | 保 険 者 | 保 険 者 | 保 険 者 | 保 険 者 | 保 険 者 | 保 険 者 | 保 険 者 | 保 険 者 | 保 険 者 | 保 険 者 | 保 険 者 | 保 険 者 | 保 険 者 | 保 険 者 |
| 40 | 27 | — | 46 | 152 | 3 | 155 | — | — | — | — | — | 2 | 71 | — |
| 20 | — | — | 13 | 40 | — | 40 | — | — | — | — | — | — | 26 | — |
| 29 | — | — | 1 | 33 | — | 33 | — | — | — | — | — | — | 20 | — |
| 5 | 22 | 3 | 5 | 35 | — | 35 | — | — | — | — | — | — | 5 | — |
| 14 | 1 | — | 5 | 25 | — | 25 | — | — | — | — | — | — | 7 | — |
| 20 | 2 | — | 10 | 32 | — | 32 | — | — | — | — | — | — | 9 | — |
| 39 | — | — | 9 | 59 | — | 59 | — | — | — | — | — | 1 | 5 | — |
| 28 | 1 | — | 15 | 44 | — | 44 | — | — | — | — | — | — | 15 | — |
| 25 | — | — | — | 23 | 2 | 25 | — | — | — | — | — | — | 5 | — |
| 20 | 1 | 1 | 12 | 35 | — | 35 | — | — | — | — | — | — | 8 | — |
| 49 | 3 | — | 11 | 57 | 6 | 63 | — | — | — | — | — | — | — | — |
| 38 | 8 | — | 8 | 53 | 1 | 54 | — | — | — | — | — | — | — | — |
| 23 | 24 | — | 10 | 62 | — | 62 | — | — | — | — | — | — | 7 | — |
| 1 | 26 | 2 | 3 | 33 | — | 33 | — | — | — | — | — | — | 4 | — |
| — | 5 | 3 | 22 | 30 | — | 30 | — | — | — | — | — | — | — | — |
| 15 | — | — | — | 15 | — | 15 | — | — | — | — | — | — | — | — |
| 2 | 2 | 9 | 5 | 18 | 1 | 19 | — | — | — | — | — | — | 1 | — |
| 15 | — | — | 1 | 17 | — | 17 | — | — | — | — | — | — | 12 | — |
| 13 | — | 1 | 9 | 27 | — | 27 | — | — | — | — | — | — | 13 | — |
| 7 | 33 | 19 | 13 | 77 | — | 77 | — | — | — | — | — | — | 57 | — |
| 3 | 23 | 12 | 4 | 42 | — | 42 | — | — | — | — | — | — | 16 | — |
| 22 | 4 | — | 9 | 35 | — | 35 | — | — | — | — | — | — | 13 | — |
| 29 | 8 | 4 | 10 | 54 | — | 54 | — | — | — | — | — | — | 15 | — |
| 1 | 7 | 6 | 14 | 29 | — | 29 | — | — | — | — | — | 3 | 17 | — |
| — | 15 | 3 | 1 | 19 | — | 19 | — | — | — | — | — | — | 4 | — |
| — | 25 | 1 | — | 26 | — | 26 | — | — | — | — | — | — | 8 | — |
| — | 32 | 8 | 3 | 42 | 1 | 43 | — | — | — | — | — | — | — | — |
| 10 | 8 | — | 21 | 41 | — | 41 | — | — | — | — | — | — | 7 | — |
| 28 | 4 | — | 6 | 39 | — | 39 | — | — | — | — | — | — | 3 | — |
| 4 | 12 | 2 | 12 | 30 | — | 30 | — | — | — | — | — | 1 | 25 | — |
| 13 | 3 | — | 2 | 19 | — | 19 | — | — | — | — | — | 2 | 15 | — |
| — | 5 | 11 | 3 | 19 | — | 19 | — | — | — | — | — | — | 1 | — |
| 10 | 6 | — | 8 | 27 | — | 27 | — | — | — | — | — | 1 | 3 | — |
| 14 | 3 | — | 6 | 23 | — | 23 | — | — | — | — | — | — | 10 | — |
| 3 | 14 | — | 2 | 19 | — | 19 | — | — | — | — | — | — | 1 | — |
| 16 | 1 | 1 | 1 | 24 | — | 24 | — | — | — | — | — | — | 20 | — |
| 9 | 1 | 1 | 2 | 17 | — | 17 | — | — | — | — | — | — | 5 | — |
| 5 | 7 | — | 8 | 20 | — | 20 | — | — | — | — | — | — | 14 | — |
| 20 | 3 | — | 9 | 34 | — | 34 | — | — | — | — | — | — | 10 | — |
| 18 | 26 | — | 16 | 60 | — | 60 | — | — | — | — | — | — | 7 | — |
| — | 20 | — | — | 20 | — | 20 | — | — | — | — | — | — | — | — |
| 5 | 12 | 3 | 1 | 21 | — | 21 | — | — | — | — | — | — | 4 | — |
| 15 | 22 | 3 | 5 | 45 | — | 45 | — | — | — | — | — | 2 | 5 | — |
| 3 | 9 | 5 | 1 | 17 | 1 | 18 | — | — | — | — | — | — | — | — |
| 15 | 11 | — | — | 26 | — | 26 | — | — | — | — | — | — | 18 | — |
| 17 | 8 | — | 6 | 43 | — | 43 | — | — | — | — | — | — | 20 | — |
| 28 | 2 | — | 7 | 41 | — | 41 | — | — | — | — | — | — | 27 | — |
| — | — | 42 | — | ・ | ・ | ・ | ・ | ・ | ・ | ・ | ・ | ・ | ・ | ・ |
| — | — | 27 | — | ・ | ・ | ・ | ・ | ・ | ・ | ・ | ・ | ・ | ・ | ・ |
| — | 1 | 17 | — | ・ | ・ | ・ | ・ | ・ | ・ | ・ | ・ | ・ | ・ | ・ |
| — | — | 35 | — | ・ | ・ | ・ | ・ | ・ | ・ | ・ | ・ | ・ | ・ | ・ |
| — | — | 32 | — | ・ | ・ | ・ | ・ | ・ | ・ | ・ | ・ | ・ | ・ | ・ |
| — | — | 1 | — | ・ | ・ | ・ | ・ | ・ | ・ | ・ | ・ | ・ | ・ | ・ |
| 691 | 446 | 98 | 355 | 1, 699 | 15 | 1, 714 | — | — | — | — | — | 12 | 533 | — |
| — | 1 | 154 | — | ・ | ・ | ・ | ・ | ・ | ・ | ・ | ・ | ・ | ・ | ・ |
| 691 | 447 | 252 | 355 | 1, 699 | 15 | 1, 714 | — | — | — | — | — | 12 | 533 | — |

第15-3表 都道府県、業種別保険料（税）賦課方式等の状況（介護納付金分）

| | 不 均 | | | | | | | | | | |
|-------|---------|-------|------------------|-------|-------|-------|----------------|-----|-----|------|------|
| | 保険料・税の別 | | 保 険 料（税） 賦 課 方 式 | | | | 保 険 料（税） 徴 収 回 | | | | |
| | 保 険 料 | 保 険 税 | 4 方 式 | 3 方 式 | 2 方 式 | そ の 他 | 4 回 | 6 回 | 8 回 | 10 回 | 12 回 |
| 北海道 | 地域 | 地域 | 地域 | 地域 | 地域 | 地域 | 地域 | 地域 | 地域 | 地域 | 地域 |
| 青森県 | - | 22 | 15 | 6 | 1 | - | 6 | 2 | 9 | 1 | - |
| 岩手県 | - | - | - | - | - | - | - | - | - | - | - |
| 宮城県 | - | - | - | - | - | - | - | - | - | - | - |
| 秋田県 | - | - | - | - | - | - | - | - | - | - | - |
| 山形県 | - | - | - | - | - | - | - | - | - | - | - |
| 福島県 | - | - | - | - | - | - | - | - | - | - | - |
| 茨城県 | - | - | - | - | - | - | - | - | - | - | - |
| 栃木県 | - | - | - | - | - | - | - | - | - | - | - |
| 群馬県 | - | - | - | - | - | - | - | - | - | - | - |
| 埼玉県 | - | - | - | - | - | - | - | - | - | - | - |
| 千葉県 | - | - | - | - | - | - | - | - | - | - | - |
| 東京都 | - | - | - | - | - | - | - | - | - | - | - |
| 神奈川県 | - | - | - | - | - | - | - | - | - | - | - |
| 新潟県 | - | - | - | - | - | - | - | - | - | - | - |
| 富山県 | - | - | - | - | - | - | - | - | - | - | - |
| 石川県 | - | - | - | - | - | - | - | - | - | - | - |
| 福井県 | - | - | - | - | - | - | - | - | - | - | - |
| 山梨県 | - | - | - | - | - | - | - | - | - | - | - |
| 長野県 | - | - | - | - | - | - | - | - | - | - | - |
| 岐阜県 | - | - | - | - | - | - | - | - | - | - | - |
| 静岡県 | - | - | - | - | - | - | - | - | - | - | - |
| 愛知県 | - | - | - | - | - | - | - | - | - | - | - |
| 三重県 | - | - | - | - | - | - | - | - | - | - | - |
| 滋賀県 | - | - | - | - | - | - | - | - | - | - | - |
| 京都府 | - | - | - | - | - | - | - | - | - | - | - |
| 大阪府 | - | - | - | - | - | - | - | - | - | - | - |
| 兵庫県 | - | - | - | - | - | - | - | - | - | - | - |
| 奈良県 | - | - | - | - | - | - | - | - | - | - | - |
| 和歌山県 | - | - | - | - | - | - | - | - | - | - | - |
| 鳥取県 | - | - | - | - | - | - | - | - | - | - | - |
| 島根県 | - | - | - | - | - | - | - | - | - | - | - |
| 岡山県 | - | - | - | - | - | - | - | - | - | - | - |
| 広島県 | - | - | - | - | - | - | - | - | - | - | - |
| 山口県 | - | - | - | - | - | - | - | - | - | - | - |
| 徳島県 | - | - | - | - | - | - | - | - | - | - | - |
| 香川県 | - | - | - | - | - | - | - | - | - | - | - |
| 愛媛県 | - | - | - | - | - | - | - | - | - | - | - |
| 高知県 | - | - | - | - | - | - | - | - | - | - | - |
| 福岡県 | - | - | - | - | - | - | - | - | - | - | - |
| 佐賀県 | - | - | - | - | - | - | - | - | - | - | - |
| 長崎県 | - | - | - | - | - | - | - | - | - | - | - |
| 熊本県 | - | - | - | - | - | - | - | - | - | - | - |
| 大分県 | - | - | - | - | - | - | - | - | - | - | - |
| 宮崎県 | - | - | - | - | - | - | - | - | - | - | - |
| 鹿児島県 | - | - | - | - | - | - | - | - | - | - | - |
| 沖縄県 | - | - | - | - | - | - | - | - | - | - | - |
| 医師 | - | - | - | - | - | - | - | - | - | - | - |
| 歯科医師 | - | - | - | - | - | - | - | - | - | - | - |
| 薬剤師 | - | - | - | - | - | - | - | - | - | - | - |
| 一般業種 | - | - | - | - | - | - | - | - | - | - | - |
| 建設関係 | - | - | - | - | - | - | - | - | - | - | - |
| 全国土木 | - | - | - | - | - | - | - | - | - | - | - |
| 市 町 村 | - | 22 | 15 | 6 | 1 | - | 6 | 2 | 9 | 1 | - |
| 組 合 | - | - | - | - | - | - | - | - | - | - | - |
| 合 計 | - | 22 | 15 | 6 | 1 | - | 6 | 2 | 9 | 1 | - |

—不均一賦課地域数—

[illegible]

第15-3表 都道府県、業種別保険料（税）賦課方式等の状況（介護納付金分）

| | 世帯 | | | | | | | | | | |
|------|------------|------------|-----------|------------------|-----------|-----------|-----------|--------------|---------|-----------|-----------|
| | 計 | 保険料・税の別 | | 保 険 料（税） 賦 課 方 式 | | | | 保 険 料（税） 徴 収 | | | |
| | | 保 険 料 | 保 険 税 | 4 方 式 | 3 方 式 | 2 方 式 | そ の 他 | 4 回 | 6 回 | 8 回 | 10 回 |
| | | 世帯 | 世帯 | 世帯 | 世帯 | 世帯 | 世帯 | 世帯 | 世帯 | 世帯 | 世帯 |
| 北海道 | 746,656 | 490,286 | 256,370 | 91,125 | 599,087 | 56,444 | - | 5,160 | 28,205 | 87,396 | 544,237 |
| 青森県 | 199,935 | 27,161 | 172,774 | 76,775 | 70,258 | 52,902 | - | 658 | 7,730 | 116,644 | - |
| 岩手県 | 174,174 | - | 174,174 | 58,340 | 114,249 | 1,585 | - | - | 5,443 | 163,089 | - |
| 宮城県 | 303,145 | 134,325 | 168,820 | 19,696 | 281,269 | 2,180 | - | - | - | 12,484 | 247,489 |
| 秋田県 | 140,341 | - | 140,341 | 9,844 | 115,888 | 14,609 | - | 595 | 4,926 | 76,470 | 810 |
| 山形県 | 141,046 | 3,073 | 137,973 | 17,816 | 89,359 | 33,871 | - | - | - | 96,319 | 13,247 |
| 福島県 | 264,878 | - | 264,878 | 10,218 | 254,660 | - | - | 77 | 8,058 | 161,290 | - |
| 茨城県 | 437,239 | 23,103 | 414,136 | 89,757 | 115,157 | 232,325 | - | - | - | 268,701 | 23,103 |
| 栃木県 | 287,478 | - | 287,478 | 49,363 | 223,519 | 14,596 | - | - | - | 287,478 | - |
| 群馬県 | 288,990 | - | 288,990 | 31,528 | 208,397 | 49,065 | - | - | 185 | 198,824 | 1,474 |
| 埼玉県 | 1,064,696 | - | 1,064,696 | - | - | 1,064,696 | - | - | - | 792,036 | 74,307 |
| 千葉県 | 918,123 | 518,348 | 399,775 | - | 144,735 | 773,388 | - | - | - | 361,597 | 437,002 |
| 東京都 | 2,135,766 | 1,567,756 | 568,010 | 5,411 | - | 2,130,355 | - | 1,829 | - | 359,529 | 1,367,297 |
| 神奈川県 | 1,246,625 | 936,915 | 309,710 | 6,444 | 560,651 | 679,530 | - | - | 1,529 | 1,769 | 1,181,901 |
| 新潟県 | 297,301 | 139,006 | 158,295 | - | - | 297,301 | - | - | - | - | 25,842 |
| 富山県 | 131,129 | 50,512 | 80,617 | - | 131,129 | - | - | - | - | 131,129 | - |
| 石川県 | 148,399 | 58,713 | 89,686 | 5,728 | 133,728 | 8,943 | - | - | 591 | 4,212 | 13,942 |
| 福井県 | 94,804 | - | 94,804 | 50,728 | 44,076 | - | - | 3,123 | - | 89,724 | - |
| 山梨県 | 123,558 | 28,677 | 94,881 | 37,254 | 86,304 | - | - | 544 | 515 | 59,377 | - |
| 長野県 | 289,417 | 50,105 | 239,312 | 125,715 | 163,702 | - | - | - | 4,740 | 32,130 | 107,885 |
| 岐阜県 | 275,991 | 167,878 | 108,113 | 68,666 | 182,226 | 25,099 | - | - | - | 5,775 | 193,264 |
| 静岡県 | 525,513 | 235,888 | 289,625 | 104,875 | 151,772 | 268,866 | - | - | - | 262,697 | 210,769 |
| 愛知県 | 972,238 | 407,681 | 564,557 | 157,470 | 481,969 | 332,799 | - | - | 26,087 | 385,054 | 150,133 |
| 三重県 | 243,193 | 135,010 | 108,183 | 71,445 | 171,748 | - | - | - | 1,611 | 3,481 | 57,989 |
| 滋賀県 | 175,103 | 97,693 | 77,410 | 6,327 | 168,776 | - | - | - | - | - | 148,469 |
| 京都府 | 365,570 | 313,334 | 52,236 | 21,053 | 344,517 | - | - | - | - | - | 363,236 |
| 大阪府 | 1,295,907 | 1,262,507 | 33,400 | - | 606,405 | 689,502 | - | - | - | - | 1,175,764 |
| 兵庫県 | 758,834 | 515,926 | 242,908 | 45,711 | 713,123 | - | - | - | 4,759 | 52,274 | 459,218 |
| 奈良県 | 192,442 | 68,436 | 124,006 | 2,678 | 48,240 | 136,143 | 5,381 | 58 | - | 108,990 | 63,124 |
| 和歌山県 | 154,366 | 54,242 | 100,124 | 94,336 | 60,030 | - | - | - | - | 18,942 | 92,438 |
| 鳥取県 | 76,490 | 50,647 | 25,843 | 47,781 | 28,709 | - | - | 492 | - | 40,867 | 26,580 |
| 島根県 | 87,147 | 66,202 | 20,945 | 142 | 87,005 | - | - | - | - | - | 46,422 |
| 岡山県 | 255,015 | 176,363 | 78,652 | 12,394 | 234,012 | 8,609 | - | - | 9,372 | 49,620 | 74,182 |
| 広島県 | 369,621 | 203,035 | 166,586 | 49,398 | 320,223 | - | - | - | - | 152,992 | 151,235 |
| 山口県 | 197,358 | 165,076 | 32,282 | 8,330 | 186,660 | 2,368 | - | - | - | 7,660 | 185,275 |
| 徳島県 | 101,084 | 41,274 | 59,810 | 96,143 | 1,266 | 3,675 | - | - | 11,484 | 42,942 | 8,687 |
| 香川県 | 132,410 | 55,044 | 77,366 | 16,979 | 115,431 | - | - | 4,799 | 8,966 | 105,006 | 452 |
| 愛媛県 | 203,945 | 112,038 | 91,907 | 99,669 | 104,276 | - | - | - | - | 62,008 | 88,991 |
| 高知県 | 112,803 | 44,808 | 67,995 | 18,567 | 91,673 | 2,563 | - | 62 | 721 | 43,568 | 45,665 |
| 福岡県 | 713,299 | 395,298 | 318,001 | 17,542 | 511,749 | 184,008 | - | - | - | 75,482 | 538,956 |
| 佐賀県 | 107,438 | - | 107,438 | - | 107,438 | - | - | - | - | - | 107,438 |
| 長崎県 | 207,793 | 21,127 | 186,666 | 21,383 | 186,410 | - | - | - | - | 32,172 | 134,921 |
| 熊本県 | 260,468 | 100,774 | 159,694 | 10,834 | 59,336 | 190,298 | - | - | - | 48,297 | 160,907 |
| 大分県 | 163,538 | - | 163,538 | - | 163,538 | - | - | - | - | 13,856 | 116,388 |
| 宮崎県 | 170,596 | - | 170,596 | 73,729 | 71,560 | 25,307 | - | - | - | 62,341 | 108,255 |
| 鹿児島県 | 248,789 | - | 248,789 | 101,977 | 146,812 | - | - | 80 | 31,026 | 77,191 | 109,186 |
| 沖縄県 | 238,656 | 23,850 | 214,806 | 58,786 | 179,870 | - | - | 87 | 866 | 160,376 | 55,934 |
| 医師 | 183,552 | 183,552 | - | - | - | - | 183,552 | 13,687 | 932 | - | - |
| 歯科医師 | 167,661 | 167,661 | - | - | 2,371 | 7,740 | 157,550 | - | - | - | - |
| 薬剤師 | 27,843 | 27,843 | - | - | - | - | 27,843 | - | - | - | 915 |
| 一般業種 | 189,078 | 188,789 | - | - | - | - | 188,789 | 17,997 | 1,870 | - | - |
| 建設関係 | 654,096 | 654,096 | - | - | - | - | 654,096 | - | - | - | - |
| 全国土木 | 191,941 | 191,941 | - | - | - | - | 191,941 | - | - | - | - |
| 市町村 | 18,039,307 | 8,742,111 | 9,297,196 | 1,891,957 | 8,860,942 | 7,281,027 | 5,381 | 17,564 | 156,814 | 5,111,789 | 8,912,414 |
| 組合 | 1,414,171 | 1,413,882 | 289 | - | 2,371 | 7,740 | 1,404,060 | 31,684 | 2,802 | - | 915 |
| 合計 | 19,453,478 | 10,155,993 | 9,297,485 | 1,891,957 | 8,863,313 | 7,288,767 | 1,409,441 | 49,248 | 159,616 | 5,111,789 | 8,913,329 |

—均一賦課保険者世帯数—

| 数 | | | | | | | | | | | |
|-----------|-----------|------------|-------------|-----------------|------|------------------------|----------------|-------|-----------------|-------------------------|-------|
| 回 数 | | 賦 課 限 度 額 | | 所 得 割 の 算 定 基 礎 | | | | | 資 産 割 の 算 定 基 礎 | | |
| 12 回 | そ の 他 | 16 万 円 | 16万円 未 満 | 旧ただし 書き方式 | 本文方式 | 市 町 村 民 税 の 所得割額 | 市 町 村 民 税 額 | そ の 他 | 固定資産 税 額 | 固定資産税 額のうち土 地・家屋分 | そ の 他 |
| 世帯 | 世帯 | 世帯 | 世帯 | 世帯 | 世帯 | 世帯 | 世帯 | 世帯 | 世帯 | 世帯 | 世帯 |
| — | 81,658 | 719,284 | 27,372 | 746,656 | — | — | — | — | 2,666 | 88,459 | — |
| — | 74,903 | 199,935 | — | 199,935 | — | — | — | — | — | 76,775 | — |
| — | 5,642 | 174,174 | — | 174,174 | — | — | — | — | — | 58,340 | — |
| 19,935 | 23,237 | 303,145 | — | 303,145 | — | — | — | — | — | 19,696 | — |
| — | 57,540 | 140,341 | — | 140,341 | — | — | — | — | — | 9,844 | — |
| — | 31,480 | 141,046 | — | 141,046 | — | — | — | — | — | 17,816 | — |
| — | 95,453 | 264,878 | — | 264,878 | — | — | — | — | 474 | 9,744 | — |
| — | 145,435 | 437,239 | — | 437,239 | — | — | — | — | — | 89,757 | — |
| — | — | 281,835 | 5,643 | 287,478 | — | — | — | — | — | 49,363 | — |
| 7,829 | 80,678 | 288,990 | — | 288,990 | — | — | — | — | — | 31,528 | — |
| — | 198,353 | 964,232 | 100,464 | 1,064,696 | — | — | — | — | — | — | — |
| — | 119,524 | 914,852 | 3,271 | 918,123 | — | — | — | — | — | — | — |
| — | 407,111 | 2,135,766 | — | 2,135,766 | — | — | — | — | — | 5,411 | — |
| 15,194 | 46,232 | 1,246,625 | — | 1,246,625 | — | — | — | — | — | 6,444 | — |
| 25,863 | 245,596 | 297,301 | — | 297,301 | — | — | — | — | — | — | — |
| — | — | 131,129 | — | 131,129 | — | — | — | — | — | — | — |
| 99,731 | 29,923 | 145,946 | 2,453 | 148,399 | — | — | — | — | — | 5,728 | — |
| — | 1,957 | 94,804 | — | 94,804 | — | — | — | — | — | 50,728 | — |
| 2,436 | 60,686 | 123,558 | — | 123,558 | — | — | — | — | — | 37,254 | — |
| 45,499 | 99,163 | 289,417 | — | 289,417 | — | — | — | — | — | 125,715 | — |
| 59,832 | 17,120 | 275,991 | — | 275,991 | — | — | — | — | — | 68,666 | — |
| — | 52,047 | 525,513 | — | 525,513 | — | — | — | — | — | 104,875 | — |
| 325,929 | 85,035 | 972,238 | — | 972,238 | — | — | — | — | — | 157,470 | — |
| 14,027 | 166,085 | 243,193 | — | 243,193 | — | — | — | — | 11,271 | 60,174 | — |
| 19,759 | 6,875 | 175,103 | — | 175,103 | — | — | — | — | — | 6,327 | — |
| 2,334 | — | 365,570 | — | 365,570 | — | — | — | — | — | 21,053 | — |
| 94,425 | 25,718 | 1,286,652 | 9,255 | 1,295,907 | — | — | — | — | — | — | — |
| — | 242,583 | 758,834 | — | 758,834 | — | — | — | — | — | 45,711 | — |
| — | 20,270 | 192,442 | — | 192,442 | — | — | — | — | — | 8,059 | — |
| 706 | 42,280 | 154,366 | — | 154,366 | — | — | — | — | 1,636 | 92,700 | — |
| — | 8,551 | 76,490 | — | 76,490 | — | — | — | — | 2,115 | 45,666 | — |
| 10,987 | 29,738 | 87,147 | — | 87,147 | — | — | — | — | — | 142 | — |
| — | 121,841 | 255,015 | — | 255,015 | — | — | — | — | 4,215 | 8,179 | — |
| — | 65,394 | 369,621 | — | 369,621 | — | — | — | — | — | 49,398 | — |
| — | 4,423 | 197,358 | — | 197,358 | — | — | — | — | — | 8,330 | — |
| 32,587 | 5,384 | 101,084 | — | 101,084 | — | — | — | — | — | 96,143 | — |
| 8,383 | 4,804 | 132,410 | — | 132,410 | — | — | — | — | — | 16,979 | — |
| — | 52,946 | 203,945 | — | 203,945 | — | — | — | — | — | 99,669 | — |
| — | 22,787 | 112,803 | — | 112,803 | — | — | — | — | — | 18,567 | — |
| — | 98,861 | 713,299 | — | 713,299 | — | — | — | — | — | 17,542 | — |
| — | — | 107,438 | — | 107,438 | — | — | — | — | — | — | — |
| 34,923 | 5,777 | 207,793 | — | 207,793 | — | — | — | — | — | 21,383 | — |
| 22,617 | 28,647 | 260,468 | — | 260,468 | — | — | — | — | 2,804 | 8,030 | — |
| 28,789 | 4,505 | 161,983 | 1,555 | 163,538 | — | — | — | — | — | — | — |
| — | — | 170,596 | — | 170,596 | — | — | — | — | — | 73,729 | — |
| — | 31,306 | 248,789 | — | 248,789 | — | — | — | — | — | 101,977 | — |
| — | 21,393 | 238,656 | — | 238,656 | — | — | — | — | — | 58,786 | — |
| 168,933 | — | • | • | • | • | • | • | • | • | • | • |
| 167,661 | — | • | • | • | • | • | • | • | • | • | • |
| 26,928 | — | • | • | • | • | • | • | • | • | • | • |
| 168,922 | — | • | • | • | • | • | • | • | • | • | • |
| 654,096 | — | • | • | • | • | • | • | • | • | • | • |
| 191,941 | — | • | • | • | • | • | • | • | • | • | • |
| 871,785 | 2,968,941 | 17,889,294 | 150,013 | 18,039,307 | — | — | — | — | 25,181 | 1,872,157 | — |
| 1,378,770 | — | • | • | • | • | • | • | • | • | • | • |
| 2,250,555 | 2,968,941 | 17,889,294 | 150,013 | 18,039,307 | — | — | — | — | 25,181 | 1,872,157 | — |

第15-3表 都道府県、業種別保険料（税）賦課方式等の状況（介護納付金分）

| | 被 保 険 料（税） 賦 課 方 式 | | | | | | | | | | |
|------|--------------------|------------|------------|------------------|------------|------------|-----------|--------------|---------|-----------|------------|
| | 計 | 保険料・税の別 | | 保 険 料（税） 賦 課 方 式 | | | | 保 険 料（税） 徴 収 | | | |
| | | 保 険 料 | 保 険 税 | 4 方 式 | 3 方 式 | 2 方 式 | そ の 他 | 4 回 | 6 回 | 8 回 | 10 回 |
| | | 人 | 人 | 人 | 人 | 人 | 人 | 人 | 人 | 人 | 人 |
| 北海道 | 1,149,977 | 722,783 | 427,194 | 157,395 | 905,443 | 87,139 | - | 9,482 | 49,865 | 145,200 | 804,402 |
| 青森県 | 322,317 | 44,481 | 277,836 | 128,809 | 111,478 | 82,030 | - | 1,108 | 12,911 | 186,911 | - |
| 岩手県 | 275,606 | - | 275,606 | 93,961 | 179,175 | 2,470 | - | - | 9,136 | 257,460 | - |
| 宮城県 | 483,251 | 203,406 | 279,845 | 32,758 | 446,335 | 4,158 | - | - | - | 21,284 | 390,391 |
| 秋田県 | 221,025 | - | 221,025 | 16,826 | 180,633 | 23,566 | - | 1,807 | 7,937 | 121,905 | 1,185 |
| 山形県 | 231,150 | 5,352 | 225,798 | 29,702 | 147,456 | 53,992 | - | - | - | 158,518 | 20,930 |
| 福島県 | 428,753 | - | 428,753 | 17,077 | 411,676 | - | - | 155 | 13,799 | 265,261 | - |
| 茨城県 | 724,611 | 34,846 | 689,765 | 153,622 | 186,308 | 384,681 | - | - | - | 447,140 | 34,846 |
| 栃木県 | 475,226 | - | 475,226 | 84,089 | 366,006 | 25,131 | - | - | - | 475,226 | - |
| 群馬県 | 476,754 | - | 476,754 | 53,354 | 344,615 | 78,785 | - | - | 286 | 328,254 | 3,062 |
| 埼玉県 | 1,682,891 | - | 1,682,891 | - | - | 1,682,891 | - | - | - | 1,250,785 | 118,036 |
| 千葉県 | 1,437,232 | 798,741 | 638,491 | - | 221,800 | 1,215,432 | - | - | - | 580,051 | 670,055 |
| 東京都 | 3,072,255 | 2,206,857 | 865,398 | 8,437 | - | 3,063,818 | - | 2,943 | - | 545,646 | 1,922,917 |
| 神奈川県 | 1,910,009 | 1,421,868 | 488,141 | 10,355 | 881,460 | 1,018,194 | - | - | 2,602 | 2,802 | 1,807,021 |
| 新潟県 | 473,745 | 219,504 | 254,241 | - | - | 473,745 | - | - | - | - | 41,486 |
| 富山県 | 201,443 | 75,626 | 125,817 | - | 201,443 | - | - | - | - | 201,443 | - |
| 石川県 | 231,725 | 90,033 | 141,692 | 8,985 | 208,504 | 14,236 | - | - | 1,031 | 6,650 | 21,850 |
| 福井県 | 151,090 | - | 151,090 | 82,720 | 68,370 | - | - | 4,990 | - | 142,767 | - |
| 山梨県 | 202,309 | 44,785 | 157,524 | 62,652 | 139,657 | - | - | 924 | 860 | 98,866 | - |
| 長野県 | 467,307 | 78,892 | 388,415 | 205,668 | 261,639 | - | - | - | 8,789 | 52,038 | 173,019 |
| 岐阜県 | 455,856 | 273,303 | 182,553 | 115,309 | 298,033 | 42,514 | - | - | - | 9,968 | 319,131 |
| 静岡県 | 839,819 | 372,157 | 467,662 | 170,717 | 244,453 | 424,649 | - | - | - | 421,428 | 333,426 |
| 愛知県 | 1,553,524 | 621,538 | 931,986 | 257,023 | 795,366 | 501,135 | - | - | 43,973 | 636,528 | 243,977 |
| 三重県 | 385,423 | 212,356 | 173,067 | 115,476 | 269,947 | - | - | - | 2,601 | 6,209 | 91,578 |
| 滋賀県 | 285,647 | 158,599 | 127,048 | 10,845 | 274,802 | - | - | - | - | - | 241,728 |
| 京都府 | 564,906 | 477,438 | 87,468 | 35,377 | 529,529 | - | - | - | - | - | 561,096 |
| 大阪府 | 2,024,766 | 1,967,608 | 57,158 | - | 920,670 | 1,104,096 | - | - | - | - | 1,831,375 |
| 兵庫県 | 1,190,930 | 796,854 | 394,076 | 77,053 | 1,113,877 | - | - | - | 8,038 | 85,365 | 707,249 |
| 奈良県 | 317,100 | 110,504 | 206,596 | 4,361 | 79,440 | 223,588 | 9,711 | 88 | - | 183,052 | 100,901 |
| 和歌山県 | 256,596 | 85,636 | 170,960 | 161,351 | 95,245 | - | - | - | - | 33,902 | 149,284 |
| 鳥取県 | 121,244 | 78,976 | 42,268 | 76,222 | 45,022 | - | - | 741 | - | 64,966 | 42,027 |
| 島根県 | 133,615 | 101,619 | 31,996 | 209 | 133,406 | - | - | - | - | - | 69,870 |
| 岡山県 | 398,291 | 274,193 | 124,098 | 19,512 | 364,536 | 14,243 | - | - | 14,735 | 78,402 | 118,101 |
| 広島県 | 571,553 | 312,126 | 259,427 | 76,928 | 494,625 | - | - | - | - | 238,398 | 233,665 |
| 山口県 | 299,604 | 250,047 | 49,557 | 12,552 | 283,439 | 3,613 | - | - | - | 11,701 | 281,097 |
| 徳島県 | 160,618 | 64,676 | 95,942 | 152,952 | 1,942 | 5,724 | - | - | 18,162 | 68,732 | 14,591 |
| 香川県 | 208,207 | 85,491 | 122,716 | 26,823 | 181,384 | - | - | 7,637 | 13,868 | 164,864 | 707 |
| 愛媛県 | 321,865 | 174,191 | 147,674 | 160,524 | 161,341 | - | - | - | - | 100,721 | 138,317 |
| 高知県 | 175,898 | 67,938 | 107,960 | 29,593 | 142,313 | 3,992 | - | 89 | 1,027 | 69,853 | 69,206 |
| 福岡県 | 1,124,495 | 600,407 | 524,088 | 28,890 | 793,693 | 301,912 | - | - | - | 121,888 | 839,279 |
| 佐賀県 | 181,073 | - | 181,073 | - | 181,073 | - | - | - | - | - | 181,073 |
| 長崎県 | 336,212 | 34,406 | 301,806 | 39,432 | 296,780 | - | - | - | - | 57,928 | 212,297 |
| 熊本県 | 432,543 | 162,408 | 270,135 | 17,888 | 100,670 | 313,985 | - | - | - | 82,535 | 264,521 |
| 大分県 | 255,710 | - | 255,710 | - | 255,710 | - | - | - | - | 22,227 | 179,261 |
| 宮崎県 | 274,563 | - | 274,563 | 118,961 | 114,993 | 40,609 | - | - | - | 102,734 | 171,829 |
| 鹿児島県 | 392,217 | - | 392,217 | 162,987 | 229,230 | - | - | 135 | 49,386 | 122,813 | 169,866 |
| 沖縄県 | 412,368 | 42,609 | 369,759 | 100,339 | 312,029 | - | - | 140 | 1,379 | 281,118 | 91,600 |
| 医師 | 298,269 | 298,269 | - | - | - | - | 298,269 | 22,361 | 2,201 | - | - |
| 歯科医師 | 266,820 | 266,820 | - | - | 3,906 | 12,750 | 250,164 | - | - | - | - |
| 薬剤師 | 40,798 | 40,798 | - | - | - | - | 40,798 | - | - | - | 1,463 |
| 一般業種 | 330,362 | 329,784 | - | - | - | - | 329,784 | 35,037 | 3,740 | - | - |
| 建設関係 | 1,410,848 | 1,410,848 | - | - | - | - | 1,410,848 | - | - | - | - |
| 全国土木 | 407,635 | 407,635 | - | - | - | - | 407,635 | - | - | - | - |
| 市町村 | 28,293,319 | 13,272,254 | 15,021,065 | 3,117,734 | 13,975,546 | 11,190,328 | 9,711 | 30,239 | 260,385 | 8,253,539 | 13,666,252 |
| 組合 | 2,754,732 | 2,754,154 | 578 | - | 3,906 | 12,750 | 2,738,076 | 57,398 | 5,941 | - | 1,463 |
| 合計 | 31,048,051 | 16,026,408 | 15,021,643 | 3,117,734 | 13,979,452 | 11,203,078 | 2,747,787 | 87,637 | 266,326 | 8,253,539 | 13,667,715 |

—均一賦課保険者被保険者数—

| 者数 | | | | | | | | | | | |
|-----------|-----------|------------|---------|------------|------|------------|--------|-----|----------|-----------------|-----|
| 回数 | | 賦課限度額 | | 所得割の算定基礎 | | | | | 資産割の算定基礎 | | |
| 12回 | その他 | 16万円 | 16万円未満 | 旧ただし書き方式 | 本文方式 | 市町村民税の所得割額 | 市町村民税額 | その他 | 固定資産税 | 固定資産税額のうち土地・家屋分 | その他 |
| 人 | 人 | 人 | 人 | 人 | 人 | 人 | 人 | 人 | 人 | 人 | 人 |
| - | 141,028 | 1,108,504 | 41,473 | 1,149,977 | - | - | - | - | 4,244 | 153,151 | - |
| - | 121,387 | 322,317 | - | 322,317 | - | - | - | - | - | 128,809 | - |
| - | 9,010 | 275,606 | - | 275,606 | - | - | - | - | - | 93,961 | - |
| 31,593 | 39,983 | 483,251 | - | 483,251 | - | - | - | - | - | 32,758 | - |
| - | 88,191 | 221,025 | - | 221,025 | - | - | - | - | - | 16,826 | - |
| - | 51,702 | 231,150 | - | 231,150 | - | - | - | - | - | 29,702 | - |
| - | 149,538 | 428,753 | - | 428,753 | - | - | - | - | 767 | 16,310 | - |
| - | 242,625 | 724,611 | - | 724,611 | - | - | - | - | - | 153,622 | - |
| - | - | 465,700 | 9,526 | 475,226 | - | - | - | - | - | 84,089 | - |
| 13,309 | 131,843 | 476,754 | - | 476,754 | - | - | - | - | - | 53,354 | - |
| - | 314,070 | 1,520,617 | 162,274 | 1,682,891 | - | - | - | - | - | - | - |
| - | 187,126 | 1,432,023 | 5,209 | 1,437,232 | - | - | - | - | - | - | - |
| - | 600,749 | 3,072,255 | - | 3,072,255 | - | - | - | - | - | 8,437 | - |
| 24,228 | 73,356 | 1,910,009 | - | 1,910,009 | - | - | - | - | - | 10,355 | - |
| 41,863 | 390,396 | 473,745 | - | 473,745 | - | - | - | - | - | - | - |
| - | - | 201,443 | - | 201,443 | - | - | - | - | - | - | - |
| 155,535 | 46,659 | 227,879 | 3,846 | 231,725 | - | - | - | - | - | 8,985 | - |
| - | 3,333 | 151,090 | - | 151,090 | - | - | - | - | - | 82,720 | - |
| 4,015 | 97,644 | 202,309 | - | 202,309 | - | - | - | - | - | 62,652 | - |
| 72,882 | 160,579 | 467,307 | - | 467,307 | - | - | - | - | - | 205,668 | - |
| 97,980 | 28,777 | 455,856 | - | 455,856 | - | - | - | - | - | 115,309 | - |
| - | 84,965 | 839,819 | - | 839,819 | - | - | - | - | - | 170,717 | - |
| 489,985 | 139,061 | 1,553,524 | - | 1,553,524 | - | - | - | - | - | 257,023 | - |
| 22,469 | 262,566 | 385,423 | - | 385,423 | - | - | - | - | 18,742 | 96,734 | - |
| 32,697 | 11,222 | 285,647 | - | 285,647 | - | - | - | - | - | 10,845 | - |
| 3,810 | - | 564,906 | - | 564,906 | - | - | - | - | - | 35,377 | - |
| 152,590 | 40,801 | 2,006,164 | 18,602 | 2,024,766 | - | - | - | - | - | - | - |
| - | 390,278 | 1,190,930 | - | 1,190,930 | - | - | - | - | - | 77,053 | - |
| - | 33,059 | 317,100 | - | 317,100 | - | - | - | - | - | 14,072 | - |
| 1,112 | 72,298 | 256,596 | - | 256,596 | - | - | - | - | 2,663 | 158,688 | - |
| - | 13,510 | 121,244 | - | 121,244 | - | - | - | - | 3,448 | 72,774 | - |
| 16,538 | 47,207 | 133,615 | - | 133,615 | - | - | - | - | - | 209 | - |
| - | 187,053 | 398,291 | - | 398,291 | - | - | - | - | 6,533 | 12,979 | - |
| - | 99,490 | 571,553 | - | 571,553 | - | - | - | - | - | 76,928 | - |
| - | 6,806 | 299,604 | - | 299,604 | - | - | - | - | - | 12,552 | - |
| 50,085 | 9,048 | 160,618 | - | 160,618 | - | - | - | - | - | 152,952 | - |
| 13,613 | 7,518 | 208,207 | - | 208,207 | - | - | - | - | - | 26,823 | - |
| - | 82,827 | 321,865 | - | 321,865 | - | - | - | - | - | 160,524 | - |
| - | 35,723 | 175,898 | - | 175,898 | - | - | - | - | - | 29,593 | - |
| - | 163,328 | 1,124,495 | - | 1,124,495 | - | - | - | - | - | 28,890 | - |
| - | - | 181,073 | - | 181,073 | - | - | - | - | - | - | - |
| 56,044 | 9,943 | 336,212 | - | 336,212 | - | - | - | - | - | 39,432 | - |
| 38,022 | 47,465 | 432,543 | - | 432,543 | - | - | - | - | 4,731 | 13,157 | - |
| 46,921 | 7,301 | 252,968 | 2,742 | 255,710 | - | - | - | - | - | - | - |
| - | - | 274,563 | - | 274,563 | - | - | - | - | - | 118,961 | - |
| - | 50,017 | 392,217 | - | 392,217 | - | - | - | - | - | 162,987 | - |
| - | 38,131 | 412,368 | - | 412,368 | - | - | - | - | - | 100,339 | - |
| 273,707 | - | ・ | ・ | ・ | ・ | ・ | ・ | ・ | ・ | ・ | ・ |
| 266,820 | - | ・ | ・ | ・ | ・ | ・ | ・ | ・ | ・ | ・ | ・ |
| 39,335 | - | ・ | ・ | ・ | ・ | ・ | ・ | ・ | ・ | ・ | ・ |
| 291,007 | - | ・ | ・ | ・ | ・ | ・ | ・ | ・ | ・ | ・ | ・ |
| 1,410,848 | - | ・ | ・ | ・ | ・ | ・ | ・ | ・ | ・ | ・ | ・ |
| 407,635 | - | ・ | ・ | ・ | ・ | ・ | ・ | ・ | ・ | ・ | ・ |
| 1,365,291 | 4,717,613 | 28,049,647 | 243,672 | 28,293,319 | - | - | - | - | 41,128 | 3,086,317 | - |
| 2,689,930 | - | ・ | ・ | ・ | ・ | ・ | ・ | ・ | ・ | ・ | ・ |
| 4,055,221 | 4,717,613 | 28,049,647 | 243,672 | 28,293,319 | - | - | - | - | 41,128 | 3,086,317 | - |

第16- 1 表 都道府県、業種別保険料（税）賦課状況

| | 一般被保 | | | | | | 災害等による 減 免 額 |
|-------|-------------------|---------------|------------|-------------|-------------|-----------------|-----------------|
| | 保 險 料 （ 税 ） 算 定 額 | | | | | 保険料（税） 軽 減 額 | |
| | 合 計 | 所 得 割 | 資 産 割 | 均 等 割 | 平 等 割 | | |
| | 千円 | 千円 | 千円 | 千円 | 千円 | 千円 | 千円 |
| 北海道 | 108,741,944 | 61,115,248 | 1,306,670 | 26,308,490 | 20,011,536 | 15,652,610 | 11,973 |
| 青森県 | 28,054,615 | 14,130,645 | 879,846 | 7,835,451 | 5,208,673 | 4,334,133 | 1,567 |
| 岩手県 | 19,836,303 | 10,429,695 | 328,044 | 5,428,406 | 3,650,158 | 2,875,209 | 1,079 |
| 宮城県 | 37,808,966 | 19,750,289 | 226,657 | 11,329,852 | 6,502,168 | 5,210,640 | 20,645 |
| 秋田県 | 17,390,394 | 8,969,237 | 92,608 | 5,065,340 | 3,263,209 | 2,811,166 | 447 |
| 山形県 | 20,725,072 | 11,149,506 | 130,104 | 6,152,701 | 3,292,761 | 2,680,972 | 2,187 |
| 福島県 | 32,165,484 | 17,742,636 | 51,595 | 9,317,548 | 5,053,705 | 4,285,680 | 2,369,055 |
| 茨城県 | 60,815,337 | 34,659,025 | 1,506,426 | 15,245,327 | 9,404,559 | 6,518,275 | 9,466 |
| 栃木県 | 38,660,549 | 21,030,594 | 440,329 | 11,842,005 | 5,347,621 | 4,674,250 | 5,416 |
| 群馬県 | 37,575,659 | 19,633,188 | 712,666 | 11,589,445 | 5,640,360 | 4,862,366 | 1,475 |
| 埼玉県 | 145,122,161 | 96,880,504 | 5,301,067 | 37,918,540 | 5,022,050 | 10,164,297 | 25,702 |
| 千葉県 | 126,627,150 | 76,841,907 | 308,842 | 30,753,919 | 18,722,482 | 12,176,455 | 8,383 |
| 東京都 | 333,150,205 | 223,129,167 | 53,673 | 109,748,474 | 218,891 | 25,381,134 | 13,490 |
| 神奈川県 | 175,995,479 | 109,695,861 | 93,370 | 54,639,696 | 11,566,552 | 14,954,823 | 7,769 |
| 新潟県 | 35,075,062 | 18,853,773 | 89,082 | 10,059,978 | 6,072,229 | 4,568,653 | 3,010 |
| 富山県 | 16,764,263 | 8,874,213 | - | 5,123,715 | 2,766,335 | 2,135,517 | 528 |
| 石川県 | 20,819,798 | 11,054,422 | 183,135 | 6,155,982 | 3,426,259 | 2,702,640 | 202 |
| 福井県 | 12,956,477 | 6,329,194 | 598,149 | 4,175,071 | 1,854,063 | 1,624,085 | 1,212 |
| 山梨県 | 18,131,997 | 9,608,937 | 441,694 | 5,198,753 | 2,882,613 | 2,245,508 | 1,234 |
| 長野県 | 35,805,703 | 19,708,291 | 1,147,263 | 9,155,077 | 5,795,072 | 4,329,197 | 780 |
| 岐阜県 | 40,350,698 | 21,213,870 | 922,675 | 12,058,394 | 6,155,759 | 4,627,335 | 5,933 |
| 静岡県 | 72,586,254 | 38,181,372 | 3,275,418 | 20,818,220 | 10,311,244 | 7,756,467 | 2,871 |
| 愛知県 | 139,366,219 | 77,029,345 | 1,803,491 | 46,116,196 | 14,417,187 | 14,517,923 | 6,619 |
| 三重県 | 31,460,630 | 16,123,771 | 730,158 | 9,751,889 | 4,854,812 | 4,065,701 | 481 |
| 滋賀県 | 23,564,524 | 12,472,388 | 42,454 | 7,663,362 | 3,386,320 | 2,912,863 | 1,292 |
| 京都府 | 44,546,378 | 24,156,223 | 190,997 | 13,912,710 | 6,286,448 | 6,960,677 | 8,082 |
| 大阪府 | 181,147,433 | 96,786,155 | - | 47,831,049 | 36,530,229 | 28,845,797 | 26,782 |
| 兵庫県 | 101,621,172 | 53,474,814 | 269,706 | 32,954,802 | 14,921,850 | 14,998,210 | 2,043 |
| 奈良県 | 27,830,780 | 14,883,870 | 119,877 | 8,375,281 | 4,451,752 | 3,864,425 | 615 |
| 和歌山県 | 20,585,014 | 9,679,077 | 1,128,789 | 6,249,474 | 3,527,674 | 3,166,980 | 6,076 |
| 鳥取県 | 9,404,586 | 4,435,497 | 404,998 | 2,855,083 | 1,709,008 | 1,523,665 | 6 |
| 島根県 | 11,829,633 | 6,247,925 | 1,250 | 3,833,918 | 1,746,540 | 1,717,246 | 4,079 |
| 岡山県 | 32,194,805 | 16,672,902 | 88,372 | 10,381,527 | 5,052,004 | 4,855,065 | 213,006 |
| 広島県 | 49,424,592 | 26,376,768 | 306,514 | 14,518,132 | 8,223,178 | 6,581,345 | 138,349 |
| 山口県 | 25,893,238 | 13,682,995 | 58,571 | 7,749,275 | 4,402,397 | 3,933,762 | 2,228 |
| 徳島県 | 14,047,102 | 6,152,172 | 1,491,418 | 4,268,166 | 2,135,346 | 2,332,238 | 13 |
| 香川県 | 17,518,196 | 8,843,995 | 211,115 | 5,603,777 | 2,859,309 | 2,677,916 | 78 |
| 愛媛県 | 24,650,520 | 12,084,716 | 960,114 | 7,337,175 | 4,268,515 | 4,429,899 | 102,514 |
| 高知県 | 14,912,122 | 7,181,057 | 193,478 | 5,037,995 | 2,499,592 | 2,683,287 | 2,419 |
| 福岡県 | 90,224,638 | 48,753,666 | 211,019 | 25,330,083 | 15,929,870 | 14,083,388 | 3,476 |
| 佐賀県 | 19,446,808 | 11,250,705 | - | 4,556,806 | 3,639,297 | 2,496,685 | 65 |
| 長崎県 | 26,940,195 | 14,144,448 | 76,278 | 8,437,823 | 4,281,646 | 4,166,613 | 1,356 |
| 熊本県 | 41,641,420 | 21,892,460 | 131,772 | 13,272,328 | 6,344,860 | 6,579,628 | 1,483 |
| 大分県 | 22,267,299 | 11,487,292 | - | 6,893,472 | 3,886,535 | 3,864,385 | 11,804 |
| 宮崎県 | 22,417,908 | 11,715,006 | 613,821 | 6,708,981 | 3,380,100 | 3,502,682 | 536 |
| 鹿児島県 | 28,803,754 | 14,493,999 | 658,885 | 8,346,859 | 5,304,011 | 4,967,933 | 543 |
| 沖縄県 | 30,979,101 | 17,979,397 | 628,854 | 7,403,451 | 4,967,399 | 4,438,482 | 1,647 |
| 医師 | 49,559,132 | ・ | ・ | ・ | ・ | - | 9,250 |
| 歯科医師 | 38,597,286 | ・ | ・ | ・ | ・ | - | 16,083 |
| 薬剤師 | 7,107,201 | ・ | ・ | ・ | ・ | - | 587 |
| 一般業種 | 41,313,273 | ・ | ・ | ・ | ・ | - | 960 |
| 建設関係 | 145,363,076 | ・ | ・ | ・ | ・ | - | 33,105 |
| 全国土木 | 100,805,285 | ・ | ・ | ・ | ・ | - | - |
| 市 町 村 | 2,487,877,637 | 1,416,982,217 | 28,411,244 | 731,309,998 | 311,174,178 | 300,738,207 | 3,030,016 |
| 組 合 | 382,745,253 | ・ | ・ | ・ | ・ | - | 59,985 |
| 合 計 | 2,870,622,890 | 1,416,982,217 | 28,411,244 | 731,309,998 | 311,174,178 | 300,738,207 | 3,090,001 |

(医療給付費分)

| そ の 他 の 減 免 額 | 険 者 分 | | | | | |
|------------------|----------------|----------------------------|-----------------|-----------------------------|----------------|-------------|
| | 賦課限度額 を超える額 | 保険料 (税) 調 定 額 (賦課期日) | 賦課期日以降 増 減 額 | 保険料 (税) 調 定 額 (年 度 末) | 課 税 対 象 額 | |
| | | | | | 所 得 割 | 資 産 割 |
| 千円 | 千円 | 千円 | 千円 | 千円 | 千円 | 千円 |
| 578,302 | 12,767,457 | 79,731,602 | -2,920,762 | 76,810,846 | 789,616,401 | 4,239,168 |
| 31,648 | 2,018,783 | 21,668,484 | -627,110 | 21,041,374 | 168,231,984 | 2,747,924 |
| 14,558 | 967,640 | 15,977,817 | -570,432 | 15,407,385 | 152,214,693 | 2,227,179 |
| 580,139 | 4,018,966 | 27,978,576 | 964,243 | 28,942,819 | 293,496,294 | 1,142,459 |
| 89,453 | 876,038 | 13,613,290 | -269,521 | 13,343,769 | 105,423,094 | 518,345 |
| 12,380 | 1,149,767 | 16,879,766 | -1,043,534 | 15,836,232 | 138,162,838 | 890,709 |
| 16,276 | 1,958,083 | 23,536,390 | -691,141 | 22,845,251 | 253,634,760 | 379,691 |
| 113,398 | 4,945,585 | 49,228,613 | -935,756 | 48,292,857 | 494,095,920 | 6,061,176 |
| 23,921 | 2,987,550 | 30,969,412 | 666,603 | 31,636,015 | 311,580,690 | 3,134,133 |
| 32,360 | 2,187,635 | 30,491,823 | 317,951 | 30,809,774 | 299,280,016 | 4,795,114 |
| 131,323 | 19,165,811 | 115,635,028 | -4,865,873 | 110,769,156 | 1,356,914,691 | 21,961,823 |
| 298,479 | 11,492,755 | 102,651,078 | -5,958,275 | 96,692,792 | 1,138,259,161 | 1,187,691 |
| 384,141 | 62,722,539 | 244,648,901 | -5,853,573 | 238,795,328 | 3,297,182,017 | 143,929 |
| 1,190,349 | 21,063,295 | 138,779,243 | -3,894,170 | 134,885,074 | 1,699,784,493 | 567,772 |
| 80,518 | 1,750,213 | 28,672,668 | -1,268,107 | 27,404,561 | 265,094,723 | 550,539 |
| 21,219 | 937,436 | 13,669,563 | -78,308 | 13,591,256 | 124,737,865 | - |
| 13,703 | 1,676,907 | 16,426,346 | -185,373 | 16,240,973 | 147,504,622 | 1,102,960 |
| 11,202 | 737,848 | 10,582,130 | -38,431 | 10,543,699 | 98,084,914 | 5,323,972 |
| 12,557 | 1,158,922 | 14,713,776 | -221,127 | 14,492,649 | 131,743,606 | 1,949,020 |
| 34,496 | 2,070,661 | 29,370,569 | 84,239 | 29,454,808 | 280,984,900 | 7,185,038 |
| 728,133 | 2,661,909 | 32,327,388 | -739,998 | 31,587,391 | 308,763,447 | 4,763,769 |
| 84,260 | 5,274,670 | 59,467,986 | -2,334,133 | 57,133,853 | 643,413,429 | 16,707,912 |
| 1,638,503 | 13,801,067 | 109,402,107 | -3,887,262 | 105,514,846 | 1,274,660,169 | 10,905,590 |
| 38,326 | 2,082,341 | 25,273,781 | -433,382 | 24,840,401 | 248,158,944 | 2,951,281 |
| 50,698 | 1,429,260 | 19,170,411 | -689,595 | 18,480,816 | 183,635,803 | 308,335 |
| 621,531 | 4,577,911 | 32,378,177 | -351,558 | 32,026,619 | 324,770,176 | 860,087 |
| 4,564,029 | 18,655,525 | 129,055,300 | -3,592,484 | 125,462,816 | 1,183,898,831 | - |
| 1,401,600 | 6,233,158 | 78,986,161 | -6,179,383 | 72,806,778 | 723,677,251 | 2,282,340 |
| 78,803 | 2,618,399 | 21,268,538 | -728,427 | 20,540,111 | 187,778,906 | 431,006 |
| 22,216 | 1,157,995 | 16,231,747 | -170,022 | 16,061,725 | 131,631,691 | 4,110,103 |
| 7,624 | 413,538 | 7,459,753 | -16,866 | 7,442,887 | 61,366,143 | 1,950,481 |
| 11,227 | 623,004 | 9,474,077 | -341,989 | 9,132,088 | 74,512,703 | 3,133 |
| 94,241 | 1,958,952 | 25,073,541 | -280,917 | 24,792,624 | 219,587,741 | 440,636 |
| 121,063 | 3,470,854 | 39,112,981 | -476,121 | 38,636,861 | 346,747,623 | 2,581,060 |
| 35,494 | 1,547,491 | 20,374,263 | -240,666 | 20,133,597 | 156,989,964 | 254,657 |
| 18,194 | 1,063,621 | 10,633,036 | -46,130 | 10,586,906 | 74,694,179 | 4,889,273 |
| 18,713 | 486,333 | 14,335,156 | -338,914 | 13,996,242 | 112,549,413 | 671,575 |
| 26,063 | 1,385,838 | 18,706,206 | -240,318 | 18,465,888 | 147,042,209 | 4,073,556 |
| 10,809 | 1,037,792 | 11,177,815 | -753,909 | 10,423,906 | 90,018,976 | 671,280 |
| 581,351 | 8,028,507 | 67,527,916 | -903,458 | 66,624,458 | 617,384,524 | 1,103,545 |
| 16,777 | 2,222,200 | 14,711,081 | -329,662 | 14,381,419 | 109,017,704 | - |
| 26,859 | 1,590,046 | 21,155,321 | -103,692 | 21,051,629 | 168,112,217 | 677,664 |
| 73,036 | 3,784,538 | 31,202,735 | -2,254,043 | 28,948,695 | 255,596,721 | 406,464 |
| 40,411 | 1,489,241 | 16,861,458 | -718,432 | 16,143,026 | 121,049,716 | - |
| 17,059 | 1,687,776 | 17,209,855 | -262,331 | 16,947,524 | 140,636,587 | 3,254,885 |
| 40,650 | 1,619,685 | 22,174,943 | -94,417 | 22,080,526 | 177,762,108 | 3,084,065 |
| 76,640 | 3,625,757 | 22,836,575 | -2,184,940 | 20,651,635 | 224,456,037 | 2,675,249 |
| 15,836 | 216,286 | 49,317,760 | 138,853 | 49,456,613 | ・ | ・ |
| 16,307 | 1,205,306 | 37,359,590 | 1,213,492 | 38,573,082 | ・ | ・ |
| - | 108 | 7,106,506 | 74,464 | 7,180,970 | ・ | ・ |
| 245 | 10,031 | 41,302,037 | -91,481 | 41,210,556 | ・ | ・ |
| 174,898 | 2,848 | 145,152,225 | 1,778,457 | 146,930,682 | ・ | ・ |
| 223,165 | - | 100,582,120 | 15,021 | 100,597,141 | ・ | ・ |
| 14,114,732 | 251,181,299 | 1,918,813,383 | -56,081,506 | 1,862,731,885 | 19,853,940,894 | 136,166,588 |
| 430,451 | 1,434,579 | 380,820,238 | 3,128,806 | 383,949,044 | ・ | ・ |
| 14,545,183 | 252,615,878 | 2,299,633,621 | -52,952,700 | 2,246,680,929 | 19,853,940,894 | 136,166,588 |

第16- 1 表 都道府県、業種別保険料（税）賦課状況

| | 退職者 | | | | | | 保険料（税） 軽減額 | 災害等による 減免額 |
|-------|------------|-----------|---------|-----------|-----------|-----------|---------------|---------------|
| | 算定額 | | | | | | | |
| | 合 計 | 所 得 割 | 資 産 割 | 均 等 割 | 平 等 割 | | | |
| | 千円 | 千円 | 千円 | 千円 | 千円 | 千円 | 千円 | 千円 |
| 北海道 | 661,982 | 318,314 | 5,541 | 189,950 | 148,177 | 133,485 | 330 | |
| 青森県 | 246,576 | 120,350 | 7,222 | 78,278 | 40,726 | 40,656 | － | |
| 岩手県 | 198,035 | 103,676 | 3,102 | 61,875 | 29,382 | 29,191 | － | |
| 宮城県 | 292,123 | 159,612 | 2,911 | 92,109 | 37,491 | 40,543 | 49 | |
| 秋田県 | 172,821 | 80,540 | 1,192 | 64,043 | 27,046 | 30,544 | － | |
| 山形県 | 216,844 | 120,830 | 1,621 | 71,169 | 23,224 | 29,169 | 48 | |
| 福島県 | 289,994 | 147,587 | 579 | 102,384 | 39,444 | 43,937 | 19,745 | |
| 茨城県 | 437,043 | 232,984 | 16,986 | 127,078 | 59,995 | 53,605 | 33 | |
| 栃木県 | 309,500 | 164,185 | 6,116 | 103,998 | 35,201 | 37,216 | － | |
| 群馬県 | 310,805 | 159,282 | 9,102 | 102,490 | 39,931 | 39,602 | 21 | |
| 埼玉県 | 906,010 | 627,444 | 51,302 | 200,039 | 27,225 | 53,380 | 5 | |
| 千葉県 | 747,657 | 472,538 | 3,451 | 182,809 | 88,859 | 66,926 | － | |
| 東京都 | 1,828,868 | 1,267,108 | 107 | 560,252 | 1,401 | 131,031 | 1 | |
| 神奈川県 | 774,538 | 487,324 | 1,087 | 241,374 | 44,753 | 64,100 | － | |
| 新潟県 | 324,638 | 149,159 | 1,395 | 125,684 | 48,400 | 43,788 | 19 | |
| 富山県 | 146,821 | 74,587 | － | 52,487 | 19,747 | 20,148 | － | |
| 石川県 | 194,261 | 98,860 | 4,205 | 66,530 | 24,666 | 27,571 | 1 | |
| 福井県 | 151,767 | 70,408 | 7,625 | 56,547 | 17,187 | 18,668 | － | |
| 山梨県 | 151,548 | 79,017 | 4,817 | 47,454 | 20,260 | 18,395 | － | |
| 長野県 | 402,722 | 211,066 | 17,824 | 115,200 | 58,632 | 49,299 | 52 | |
| 岐阜県 | 297,576 | 156,192 | 10,301 | 94,882 | 36,201 | 33,116 | 9 | |
| 静岡県 | 586,588 | 292,493 | 49,000 | 176,339 | 68,756 | 64,474 | － | |
| 愛知県 | 732,402 | 371,636 | 16,995 | 265,962 | 77,809 | 86,924 | 28 | |
| 三重県 | 238,445 | 116,517 | 7,725 | 82,514 | 31,689 | 30,546 | － | |
| 滋賀県 | 180,569 | 97,174 | 489 | 63,393 | 19,513 | 23,581 | － | |
| 京都府 | 212,678 | 84,208 | 2,082 | 91,130 | 35,258 | 37,955 | 4 | |
| 大阪府 | 1,060,667 | 617,902 | － | 260,352 | 182,413 | 143,533 | 190 | |
| 兵庫県 | 628,531 | 327,030 | 3,112 | 216,274 | 82,115 | 91,494 | － | |
| 奈良県 | 173,003 | 88,594 | 872 | 58,296 | 25,241 | 25,362 | － | |
| 和歌山県 | 169,492 | 76,548 | 13,366 | 53,564 | 26,014 | 28,377 | 2 | |
| 鳥取県 | 121,517 | 54,486 | 5,954 | 42,664 | 18,413 | 21,365 | － | |
| 島根県 | 118,766 | 62,039 | － | 42,873 | 13,854 | 16,978 | 50 | |
| 岡山県 | 226,051 | 113,559 | 1,358 | 81,006 | 30,128 | 36,173 | 535 | |
| 広島県 | 363,423 | 188,959 | 3,757 | 116,611 | 54,096 | 53,126 | 534 | |
| 山口県 | 213,143 | 107,142 | 682 | 70,491 | 34,828 | 36,476 | － | |
| 徳島県 | 119,675 | 47,295 | 17,026 | 40,082 | 15,272 | 20,178 | － | |
| 香川県 | 160,294 | 74,789 | 2,642 | 54,377 | 28,486 | 24,985 | － | |
| 愛媛県 | 211,287 | 98,086 | 12,583 | 67,785 | 32,833 | 39,831 | 467 | |
| 高知県 | 129,417 | 60,426 | 2,420 | 47,385 | 19,186 | 22,376 | － | |
| 福岡県 | 665,362 | 368,400 | 2,685 | 190,393 | 103,884 | 102,669 | 1 | |
| 佐賀県 | 156,858 | 85,453 | － | 44,357 | 27,048 | 23,122 | － | |
| 長崎県 | 233,292 | 120,576 | 704 | 78,111 | 33,901 | 36,553 | － | |
| 熊本県 | 335,259 | 177,136 | 1,353 | 120,099 | 36,671 | 55,784 | － | |
| 大分県 | 171,552 | 87,853 | － | 57,182 | 26,517 | 31,370 | － | |
| 宮崎県 | 209,625 | 103,315 | 7,718 | 69,285 | 29,307 | 36,231 | － | |
| 鹿児島県 | 271,384 | 132,690 | 8,885 | 84,602 | 45,207 | 47,913 | － | |
| 沖縄県 | 142,249 | 86,061 | 4,233 | 30,640 | 21,315 | 17,992 | 17 | |
| 医師 | ・ | ・ | ・ | ・ | ・ | ・ | ・ | |
| 歯科医師 | ・ | ・ | ・ | ・ | ・ | ・ | ・ | |
| 薬剤師 | ・ | ・ | ・ | ・ | ・ | ・ | ・ | |
| 一般業種 | ・ | ・ | ・ | ・ | ・ | ・ | ・ | |
| 建設関係 | ・ | ・ | ・ | ・ | ・ | ・ | ・ | |
| 全国土木 | ・ | ・ | ・ | ・ | ・ | ・ | ・ | |
| 市 町 村 | 16,893,658 | 9,341,430 | 322,127 | 5,242,399 | 1,987,702 | 2,159,738 | 22,141 | |
| 組 合 | ・ | ・ | ・ | ・ | ・ | ・ | ・ | |
| 合 計 | 16,893,658 | 9,341,430 | 322,127 | 5,242,399 | 1,987,702 | 2,159,738 | 22,141 | |

(医療給付費分) (続き)

| 医 療 分 | | | | | | |
|------------------|----------------|----------------------------|-----------------|-----------------------------|-------------|-----------|
| そ の 他 の 減 免 額 | 賦課限度額 を超える額 | 保険料 (税) 調 定 額 (賦課期日) | 賦課期日以降 増 減 額 | 保険料 (税) 調 定 額 (年 度 末) | 課 税 対 象 額 | |
| | | | | | 所 得 割 | 資 産 割 |
| 千円 | 千円 | 千円 | 千円 | 千円 | 千円 | 千円 |
| 1,416 | 23,761 | 502,990 | -223,523 | 279,467 | 3,782,568 | 18,683 |
| 2 | 13,221 | 192,697 | -67,397 | 125,300 | 1,361,054 | 22,390 |
| 2,876 | 7,554 | 158,414 | -52,958 | 105,456 | 1,542,681 | 21,668 |
| 602 | 28,905 | 222,024 | -69,623 | 152,401 | 2,605,683 | 23,505 |
| 191 | 3,614 | 138,472 | -41,635 | 96,837 | 950,902 | 5,555 |
| 114 | 22,596 | 164,917 | -35,981 | 128,936 | 1,484,279 | 10,652 |
| 1 | 12,939 | 213,372 | -62,715 | 150,657 | 2,112,925 | 15,947 |
| - | 22,944 | 360,461 | -144,991 | 215,470 | 3,299,975 | 67,220 |
| - | 16,847 | 255,437 | -81,681 | 173,756 | 2,642,826 | 38,503 |
| - | 11,231 | 259,951 | -103,223 | 156,728 | 2,396,850 | 61,437 |
| 12 | 166,643 | 685,970 | -264,054 | 421,916 | 8,890,506 | 210,435 |
| 1,077 | 66,341 | 613,313 | -242,416 | 370,897 | 7,020,774 | 13,470 |
| 1 | 324,111 | 1,373,724 | -549,554 | 824,170 | 18,876,772 | 322 |
| 446 | 108,194 | 601,798 | -158,283 | 443,514 | 7,650,477 | 6,786 |
| 361 | 16,794 | 263,676 | -62,590 | 201,086 | 2,156,130 | 8,608 |
| - | 11,049 | 115,624 | -29,386 | 86,238 | 865,219 | - |
| - | 14,798 | 151,891 | -50,090 | 101,801 | 1,345,810 | 23,614 |
| - | 8,380 | 124,719 | -45,431 | 79,288 | 1,091,214 | 73,601 |
| - | 6,581 | 126,572 | -47,341 | 79,231 | 1,086,627 | 20,286 |
| 10 | 13,155 | 340,206 | -130,414 | 209,792 | 2,983,229 | 104,379 |
| 4,840 | 20,307 | 239,304 | -92,072 | 147,230 | 2,291,116 | 52,524 |
| 98 | 44,892 | 477,124 | -185,517 | 291,607 | 5,334,570 | 246,485 |
| 5,377 | 70,543 | 569,530 | -166,467 | 403,063 | 6,530,963 | 106,335 |
| 11 | 11,258 | 196,630 | -72,634 | 123,998 | 1,809,101 | 30,711 |
| 285 | 14,789 | 141,914 | -45,476 | 96,438 | 1,433,051 | 3,467 |
| 584 | 10,653 | 163,482 | -23,197 | 140,285 | 1,161,315 | 10,237 |
| 9,096 | 142,385 | 765,463 | -299,942 | 465,521 | 7,631,319 | - |
| 2,303 | 23,339 | 511,395 | -210,368 | 301,027 | 4,454,635 | 25,290 |
| - | 6,675 | 140,966 | -59,448 | 81,518 | 1,133,622 | 3,050 |
| - | 6,424 | 134,689 | -50,069 | 84,621 | 1,056,869 | 47,389 |
| 25 | 3,777 | 96,350 | -35,974 | 60,377 | 749,638 | 27,876 |
| 62 | 3,570 | 98,106 | -29,738 | 68,367 | 742,599 | - |
| 28 | 8,706 | 180,609 | -69,997 | 110,612 | 1,456,575 | 7,577 |
| 78 | 32,008 | 277,677 | -112,022 | 165,654 | 2,454,562 | 33,746 |
| - | 7,854 | 168,813 | -65,827 | 102,986 | 1,223,376 | 2,964 |
| 5 | 4,082 | 95,410 | -37,489 | 57,921 | 576,626 | 54,255 |
| - | 5,451 | 129,858 | -55,561 | 74,297 | 1,020,977 | 8,499 |
| 36 | 8,911 | 162,042 | -65,160 | 96,882 | 1,202,245 | 55,992 |
| - | 4,913 | 102,128 | -39,384 | 62,744 | 757,957 | 8,432 |
| 942 | 46,067 | 515,683 | -211,979 | 303,704 | 4,663,237 | 15,390 |
| - | 7,926 | 125,810 | -47,330 | 78,480 | 830,116 | - |
| - | 8,824 | 187,915 | -71,073 | 116,842 | 1,435,559 | 5,194 |
| 274 | 24,975 | 254,226 | -95,182 | 159,044 | 2,087,791 | 3,993 |
| - | 10,358 | 129,824 | -20,376 | 109,448 | 945,737 | - |
| - | 15,930 | 157,464 | -59,017 | 98,447 | 1,228,873 | 40,404 |
| - | 11,443 | 212,028 | -83,240 | 128,788 | 1,622,172 | 40,928 |
| 107 | 18,417 | 105,716 | -36,814 | 68,902 | 1,050,132 | 21,268 |
| ・ | ・ | ・ | ・ | ・ | ・ | ・ |
| ・ | ・ | ・ | ・ | ・ | ・ | ・ |
| ・ | ・ | ・ | ・ | ・ | ・ | ・ |
| ・ | ・ | ・ | ・ | ・ | ・ | ・ |
| ・ | ・ | ・ | ・ | ・ | ・ | ・ |
| 31,260 | 1,474,135 | 13,206,384 | -4,804,639 | 8,401,744 | 131,031,234 | 1,599,067 |
| ・ | ・ | ・ | ・ | ・ | ・ | ・ |
| 31,260 | 1,474,135 | 13,206,384 | -4,804,639 | 8,401,744 | 131,031,234 | 1,599,067 |

第16-2表 都道府県、業種別保険料（税）賦課状況

| | 一般被保 | | | | | 被保 | |
|-------|-------------|-------------|-----------|-------------|------------|------------------|-----------------|
| | 保 險 料 | | (税) | 算 定 額 | | 保険料 (税) 軽 減 額 | 災害等による 減 免 額 |
| | 合 計 | 所 得 割 | 資 産 割 | 均 等 割 | 平 等 割 | | |
| | 千円 | 千円 | 千円 | 千円 | 千円 | 千円 | 千円 |
| 北海道 | 34,479,248 | 19,586,916 | 330,565 | 8,522,537 | 6,039,230 | 4,936,402 | 3,968 |
| 青森県 | 8,680,363 | 4,358,337 | 265,270 | 2,488,273 | 1,568,483 | 1,348,528 | 516 |
| 岩手県 | 6,763,013 | 3,559,053 | 111,861 | 1,898,161 | 1,193,938 | 979,487 | 335 |
| 宮城県 | 12,941,051 | 6,873,930 | 58,770 | 3,832,170 | 2,176,181 | 1,752,064 | 6,658 |
| 秋田県 | 5,273,927 | 2,731,044 | 28,071 | 1,651,348 | 863,464 | 843,426 | 162 |
| 山形県 | 6,703,308 | 3,632,973 | 51,700 | 1,976,385 | 1,042,250 | 855,603 | 666 |
| 福島県 | 11,736,920 | 6,641,604 | 25,944 | 3,366,146 | 1,703,226 | 1,512,056 | 787,841 |
| 茨城県 | 18,906,673 | 10,549,858 | 439,350 | 5,074,699 | 2,842,766 | 2,087,240 | 2,907 |
| 栃木県 | 13,052,175 | 7,145,864 | 109,814 | 4,044,062 | 1,752,435 | 1,578,177 | 1,753 |
| 群馬県 | 12,535,696 | 6,554,945 | 128,351 | 4,300,717 | 1,551,683 | 1,645,401 | 488 |
| 埼玉県 | 42,967,295 | 27,836,402 | － | 15,130,893 | － | 3,539,103 | 7,326 |
| 千葉県 | 39,071,207 | 24,520,010 | － | 13,181,881 | 1,369,316 | 3,506,892 | 2,524 |
| 東京都 | 103,910,005 | 68,728,056 | 9,014 | 35,139,855 | 33,080 | 8,116,556 | 4,341 |
| 神奈川県 | 60,359,452 | 37,596,251 | 12,030 | 18,542,557 | 4,208,614 | 5,125,833 | 2,609 |
| 新潟県 | 13,533,068 | 7,401,077 | 13,146 | 4,475,630 | 1,643,215 | 1,774,178 | 1,222 |
| 富山県 | 4,911,194 | 2,573,970 | － | 1,534,176 | 803,048 | 634,549 | 140 |
| 石川県 | 6,396,675 | 3,254,366 | 22,150 | 2,171,258 | 948,901 | 880,566 | 71 |
| 福井県 | 3,953,053 | 2,123,327 | 125,338 | 1,155,026 | 549,362 | 459,908 | 437 |
| 山梨県 | 5,285,633 | 2,717,322 | 121,923 | 1,636,191 | 810,197 | 675,269 | 382 |
| 長野県 | 12,870,437 | 7,130,148 | 372,624 | 3,465,306 | 1,902,359 | 1,553,207 | 285 |
| 岐阜県 | 13,015,820 | 6,906,070 | 202,558 | 4,009,638 | 1,897,554 | 1,500,038 | 2,153 |
| 静岡県 | 25,386,996 | 13,294,191 | 373,139 | 8,297,109 | 3,422,557 | 2,927,422 | 1,050 |
| 愛知県 | 46,381,764 | 26,460,223 | 471,037 | 14,882,440 | 4,568,064 | 4,642,790 | 2,468 |
| 三重県 | 11,743,566 | 6,088,013 | 288,386 | 3,631,901 | 1,735,266 | 1,487,186 | 178 |
| 滋賀県 | 8,236,237 | 4,436,200 | 17,637 | 2,611,662 | 1,170,738 | 997,720 | 444 |
| 京都府 | 15,962,212 | 8,728,210 | 61,741 | 4,961,520 | 2,210,741 | 2,482,336 | 2,818 |
| 大阪府 | 63,544,939 | 33,745,110 | － | 16,817,896 | 12,981,933 | 10,212,332 | 9,188 |
| 兵庫県 | 36,540,629 | 19,224,333 | 103,208 | 11,914,012 | 5,299,076 | 5,407,231 | 707 |
| 奈良県 | 8,323,042 | 4,365,889 | 13,675 | 2,660,443 | 1,283,035 | 1,197,748 | 161 |
| 和歌山県 | 6,254,530 | 2,833,004 | 329,517 | 2,025,702 | 1,066,307 | 998,150 | 1,788 |
| 鳥取県 | 3,229,371 | 1,478,364 | 173,659 | 1,006,849 | 570,499 | 527,418 | 2 |
| 島根県 | 3,532,954 | 1,847,928 | 49 | 1,160,528 | 524,449 | 523,697 | 1,194 |
| 岡山県 | 10,797,462 | 5,688,016 | 29,847 | 3,461,150 | 1,618,449 | 1,594,251 | 73,769 |
| 広島県 | 15,136,449 | 7,926,436 | 70,719 | 4,609,033 | 2,530,261 | 2,072,221 | 43,695 |
| 山口県 | 7,646,978 | 4,048,613 | 19,099 | 2,283,048 | 1,296,218 | 1,158,799 | 614 |
| 徳島県 | 3,847,058 | 1,883,524 | 248,790 | 1,151,230 | 563,514 | 623,351 | 4 |
| 香川県 | 4,610,203 | 2,374,478 | 44,459 | 1,485,960 | 705,306 | 683,208 | 14 |
| 愛媛県 | 8,116,665 | 4,081,618 | 289,077 | 2,402,721 | 1,343,249 | 1,432,666 | 30,369 |
| 高知県 | 4,680,467 | 2,269,811 | 71,689 | 1,565,519 | 773,448 | 833,845 | 848 |
| 福岡県 | 30,591,116 | 16,633,872 | 55,704 | 8,561,688 | 5,339,852 | 4,788,761 | 1,307 |
| 佐賀県 | 4,959,424 | 2,872,563 | － | 1,286,470 | 800,391 | 632,946 | 13 |
| 長崎県 | 9,174,329 | 4,770,857 | 21,041 | 2,917,651 | 1,464,780 | 1,440,802 | 135,581 |
| 熊本県 | 12,284,093 | 6,497,368 | 30,661 | 3,917,331 | 1,838,733 | 1,930,825 | 420 |
| 大分県 | 6,072,883 | 3,105,497 | － | 1,969,250 | 998,136 | 1,061,776 | 2,836 |
| 宮崎県 | 7,321,867 | 3,883,026 | 162,848 | 2,197,379 | 1,078,614 | 1,127,038 | 3,717 |
| 鹿児島県 | 9,242,080 | 4,633,225 | 237,557 | 2,712,038 | 1,659,260 | 1,592,419 | 229 |
| 沖縄県 | 8,828,810 | 4,964,135 | 186,938 | 2,276,723 | 1,401,014 | 1,319,080 | 403 |
| 医師 | 14,592,253 | ・ | ・ | ・ | ・ | － | 3,098 |
| 歯科医師 | 11,207,207 | ・ | ・ | ・ | ・ | － | 5,522 |
| 薬剤師 | 1,886,484 | ・ | ・ | ・ | ・ | － | 252 |
| 一般業種 | 10,821,009 | ・ | ・ | ・ | ・ | － | 252 |
| 建設関係 | 36,454,682 | ・ | ・ | ・ | ・ | － | 8,697 |
| 全国土木 | 26,594,556 | ・ | ・ | ・ | ・ | － | － |
| 市 町 村 | 809,792,337 | 460,556,027 | 5,728,956 | 250,364,162 | 93,143,192 | 99,000,501 | 1,140,601 |
| 組 合 | 101,556,191 | ・ | ・ | ・ | ・ | － | 17,821 |
| 合 計 | 911,348,528 | 460,556,027 | 5,728,956 | 250,364,162 | 93,143,192 | 99,000,501 | 1,158,422 |

(後期高齢者支援金分)

| そ の 他 の 減 免 額 | 険 | | 者 | | 分 | | 課 税 対 象 額 | |
|------------------|----------------|----------------------------|-----------------|-----------------------------|----------------|------------|-----------|--|
| | 賦課限度額 を超える額 | 保険料 (税) 調 定 額 (賦課期日) | 賦課期日以降 増 減 額 | 保険料 (税) 調 定 額 (年 度 末) | | | | |
| | | | | | 所 得 割 | 資 産 割 | | |
| 千円 | 千円 | 千円 | 千円 | 千円 | 千円 | 千円 | | |
| 190,265 | 3,988,250 | 25,360,363 | -913,578 | 24,446,786 | 789,616,401 | 3,869,217 | | |
| 9,577 | 627,703 | 6,694,039 | -200,236 | 6,493,803 | 168,232,034 | 2,725,861 | | |
| 4,887 | 340,253 | 5,438,051 | -196,979 | 5,241,072 | 152,214,693 | 2,196,716 | | |
| 171,021 | 1,006,564 | 10,004,744 | -128,791 | 9,875,953 | 293,496,094 | 1,142,459 | | |
| 26,663 | 240,629 | 4,163,047 | -82,032 | 4,081,014 | 105,423,094 | 518,345 | | |
| 3,960 | 358,631 | 5,484,448 | -328,787 | 5,155,661 | 138,162,838 | 890,709 | | |
| 5,667 | 1,179,011 | 8,252,345 | 83,212 | 8,335,558 | 253,636,147 | 379,691 | | |
| 36,558 | 1,480,657 | 15,299,311 | -314,711 | 14,984,600 | 494,095,920 | 6,061,176 | | |
| 8,137 | 1,007,252 | 10,456,856 | 276,396 | 10,733,252 | 311,580,690 | 2,971,262 | | |
| 10,268 | 731,465 | 10,148,074 | 71,469 | 10,219,543 | 299,280,016 | 1,514,897 | | |
| 41,446 | 4,433,583 | 34,945,837 | -1,477,285 | 33,468,552 | 1,356,914,691 | - | | |
| 88,536 | 3,523,419 | 31,949,836 | -1,884,611 | 30,065,220 | 1,138,259,521 | - | | |
| 122,026 | 18,565,820 | 77,101,262 | -1,927,129 | 75,174,133 | 3,297,182,017 | 143,929 | | |
| 375,433 | 7,406,390 | 47,449,187 | -1,153,093 | 46,296,091 | 1,699,864,493 | 359,879 | | |
| 30,906 | 887,069 | 10,839,693 | -413,093 | 10,426,602 | 265,094,685 | 168,551 | | |
| 6,260 | 234,081 | 4,036,164 | -27,934 | 4,008,232 | 124,737,865 | - | | |
| 3,880 | 419,636 | 5,092,522 | -71,403 | 5,021,119 | 147,504,622 | 593,908 | | |
| 3,167 | 233,922 | 3,255,619 | -15,563 | 3,240,056 | 98,084,914 | 2,856,686 | | |
| 3,641 | 280,589 | 4,325,752 | -69,502 | 4,256,250 | 131,743,606 | 1,949,020 | | |
| 12,191 | 835,676 | 10,469,078 | 31,849 | 10,500,927 | 280,984,900 | 6,049,760 | | |
| 225,940 | 840,495 | 10,447,194 | -246,646 | 10,200,546 | 308,763,381 | 3,962,839 | | |
| 30,073 | 1,802,045 | 20,626,406 | -812,431 | 19,813,975 | 643,413,303 | 6,805,068 | | |
| 481,169 | 4,712,239 | 36,543,098 | -1,400,854 | 35,142,243 | 1,274,660,169 | 10,707,574 | | |
| 14,340 | 934,189 | 9,307,673 | -160,018 | 9,147,654 | 248,158,945 | 2,951,281 | | |
| 17,404 | 553,639 | 6,667,030 | -241,621 | 6,425,409 | 183,635,625 | 308,335 | | |
| 229,634 | 1,793,331 | 11,454,093 | -146,365 | 11,307,728 | 324,770,076 | 852,595 | | |
| 1,398,850 | 6,595,410 | 45,329,159 | -1,429,401 | 43,899,758 | 1,183,899,047 | - | | |
| 518,271 | 2,716,704 | 27,897,716 | -2,843,109 | 25,054,607 | 723,677,246 | 2,282,340 | | |
| 22,509 | 653,552 | 6,449,072 | -217,791 | 6,231,281 | 187,778,906 | 366,558 | | |
| 6,189 | 277,914 | 4,970,489 | -57,822 | 4,912,667 | 131,624,592 | 3,981,476 | | |
| 2,686 | 145,137 | 2,554,128 | -6,860 | 2,547,268 | 61,366,143 | 1,950,481 | | |
| 3,039 | 159,390 | 2,845,634 | -100,673 | 2,744,960 | 74,512,703 | 3,133 | | |
| 31,846 | 702,650 | 8,394,946 | -96,429 | 8,298,517 | 219,587,741 | 440,636 | | |
| 37,649 | 957,265 | 12,025,619 | -158,966 | 11,866,653 | 346,747,601 | 2,039,868 | | |
| 20,773 | 414,555 | 6,052,237 | -63,737 | 5,988,500 | 156,989,964 | 254,657 | | |
| 5,063 | 261,603 | 2,957,037 | -12,610 | 2,944,427 | 74,694,179 | 3,216,407 | | |
| 4,817 | 213,488 | 3,708,676 | 42,317 | 3,750,993 | 112,549,413 | 671,575 | | |
| 8,320 | 490,923 | 6,154,387 | -81,821 | 6,072,566 | 147,042,209 | 4,073,556 | | |
| 3,593 | 311,044 | 3,531,137 | -46,974 | 3,484,163 | 90,018,976 | 671,280 | | |
| 209,432 | 2,909,799 | 22,681,817 | -243,722 | 22,438,095 | 617,384,524 | 565,257 | | |
| 4,249 | 464,097 | 3,858,119 | -57,200 | 3,800,919 | 109,017,704 | - | | |
| 9,989 | 541,544 | 7,046,413 | 83,546 | 7,129,959 | 168,112,217 | 482,750 | | |
| 20,318 | 981,649 | 9,350,881 | -598,178 | 8,752,702 | 255,596,721 | 406,464 | | |
| 11,034 | 327,591 | 4,669,646 | -182,832 | 4,486,814 | 121,049,716 | - | | |
| 5,670 | 554,046 | 5,631,396 | -95,022 | 5,536,374 | 140,636,346 | 3,254,885 | | |
| 13,465 | 525,825 | 7,110,142 | -42,745 | 7,067,397 | 177,762,108 | 3,084,065 | | |
| 19,810 | 834,234 | 6,655,283 | -583,092 | 6,072,191 | 224,456,036 | 2,482,257 | | |
| - | - | 14,589,155 | -26,163 | 14,562,992 | ・ | ・ | | |
| 33,874 | - | 11,167,811 | 141,484 | 11,136,840 | ・ | ・ | | |
| - | - | 1,886,232 | 18,424 | 1,904,656 | ・ | ・ | | |
| 51 | 9,184 | 10,811,522 | 924,412 | 11,735,934 | ・ | ・ | | |
| 60,934 | 1,431 | 36,383,620 | 305,984 | 36,689,604 | ・ | ・ | | |
| 58,894 | - | 26,535,662 | 3,944 | 26,539,606 | ・ | ・ | | |
| 4,510,621 | 79,454,958 | 625,685,656 | -18,542,857 | 607,142,790 | 19,854,014,832 | 90,207,403 | | |
| 153,753 | 10,615 | 101,374,002 | 1,368,085 | 102,569,632 | ・ | ・ | | |
| 4,664,374 | 79,465,573 | 727,059,658 | -17,174,772 | 709,712,422 | 19,854,014,832 | 90,207,403 | | |

第16-2表 都道府県、業種別保険料（税）賦課状況

| | 退職者 | | | | | | 保険料（税） 軽減額 | 災害等による 減免額 |
|-------|-----------|-----------|--------|-----------|---------|---------|---------------|---------------|
| | 算定額 | | | | | | | |
| | 合 計 | 所 得 割 | 資 産 割 | 均 等 割 | 平 等 割 | | | |
| | 千円 | 千円 | 千円 | 千円 | 千円 | 千円 | 千円 | |
| 北海道 | 217,310 | 102,563 | 1,525 | 67,991 | 45,231 | 47,951 | 75 | |
| 青森県 | 75,449 | 35,994 | 2,168 | 25,050 | 12,237 | 12,717 | － | |
| 岩手県 | 70,092 | 36,238 | 1,155 | 22,861 | 9,838 | 10,523 | － | |
| 宮城県 | 100,456 | 54,806 | 725 | 32,174 | 12,751 | 13,920 | 17 | |
| 秋田県 | 54,073 | 24,973 | 343 | 21,804 | 6,953 | 9,552 | － | |
| 山形県 | 70,839 | 39,224 | 636 | 23,560 | 7,419 | 9,450 | 16 | |
| 福島県 | 106,739 | 55,934 | 290 | 37,071 | 13,444 | 15,621 | 6,120 | |
| 茨城県 | 134,703 | 69,934 | 4,889 | 41,933 | 17,947 | 17,019 | 7 | |
| 栃木県 | 99,302 | 52,655 | 1,563 | 34,076 | 11,008 | 12,131 | － | |
| 群馬県 | 104,081 | 53,673 | 1,606 | 37,829 | 10,973 | 13,401 | 6 | |
| 埼玉県 | 271,018 | 184,862 | － | 86,156 | － | 19,512 | 2 | |
| 千葉県 | 239,742 | 152,927 | － | 81,023 | 5,792 | 20,451 | － | |
| 東京都 | 574,423 | 393,057 | 21 | 181,278 | 67 | 42,208 | － | |
| 神奈川県 | 270,601 | 171,645 | 126 | 82,089 | 16,741 | 22,136 | － | |
| 新潟県 | 125,071 | 57,870 | 298 | 56,245 | 10,658 | 16,906 | 7 | |
| 富山県 | 42,688 | 21,501 | － | 15,500 | 5,687 | 5,983 | － | |
| 石川県 | 59,708 | 29,583 | 602 | 22,870 | 6,653 | 8,847 | － | |
| 福井県 | 46,023 | 23,416 | 1,643 | 15,768 | 5,196 | 6,563 | － | |
| 山梨県 | 44,307 | 22,218 | 1,340 | 14,963 | 5,786 | 5,594 | － | |
| 長野県 | 145,637 | 76,973 | 5,746 | 43,752 | 19,166 | 17,749 | 22 | |
| 岐阜県 | 96,674 | 51,468 | 2,230 | 31,702 | 11,274 | 10,863 | 4 | |
| 静岡県 | 198,848 | 101,312 | 5,753 | 69,201 | 22,582 | 24,968 | － | |
| 愛知県 | 247,344 | 131,569 | 4,596 | 86,481 | 24,698 | 28,266 | 10 | |
| 三重県 | 86,432 | 42,453 | 2,957 | 29,967 | 11,055 | 10,845 | － | |
| 滋賀県 | 63,114 | 34,616 | 211 | 21,556 | 6,731 | 8,009 | － | |
| 京都府 | 75,567 | 29,555 | 682 | 32,890 | 12,440 | 25,403 | 1 | |
| 大阪府 | 376,038 | 216,894 | － | 92,970 | 66,174 | 52,665 | 64 | |
| 兵庫県 | 226,412 | 117,725 | 1,169 | 78,380 | 29,138 | 32,695 | － | |
| 奈良県 | 53,442 | 27,037 | 109 | 19,073 | 7,223 | 7,652 | － | |
| 和歌山県 | 52,242 | 22,827 | 3,783 | 17,496 | 8,136 | 9,071 | 1 | |
| 鳥取県 | 41,998 | 18,156 | 2,509 | 15,198 | 6,135 | 7,484 | － | |
| 島根県 | 35,673 | 18,597 | － | 12,926 | 4,150 | 5,118 | 18 | |
| 岡山県 | 74,205 | 37,905 | 406 | 26,298 | 9,596 | 11,649 | 184 | |
| 広島県 | 110,446 | 55,832 | 798 | 37,105 | 16,711 | 16,602 | 154 | |
| 山口県 | 62,405 | 31,389 | 222 | 20,629 | 10,165 | 10,648 | － | |
| 徳島県 | 32,169 | 14,288 | 3,216 | 10,728 | 3,937 | 5,346 | － | |
| 香川県 | 42,578 | 20,238 | 574 | 14,612 | 7,154 | 6,695 | － | |
| 愛媛県 | 68,973 | 32,858 | 3,770 | 22,022 | 10,323 | 12,836 | 115 | |
| 高知県 | 40,754 | 19,048 | 879 | 14,920 | 5,907 | 7,015 | － | |
| 福岡県 | 224,541 | 125,106 | 610 | 63,941 | 34,884 | 34,590 | － | |
| 佐賀県 | 40,231 | 21,829 | － | 12,416 | 5,986 | 5,906 | － | |
| 長崎県 | 79,431 | 40,649 | 240 | 26,950 | 11,592 | 13,043 | － | |
| 熊本県 | 99,622 | 52,450 | 352 | 35,883 | 10,937 | 16,716 | 11 | |
| 大分県 | 47,734 | 24,381 | － | 16,507 | 6,846 | 8,787 | － | |
| 宮崎県 | 67,325 | 33,547 | 2,048 | 22,461 | 9,269 | 17,564 | － | |
| 鹿児島県 | 85,350 | 41,096 | 3,147 | 27,134 | 13,973 | 15,161 | － | |
| 沖縄県 | 38,752 | 22,486 | 1,370 | 9,121 | 5,775 | 5,272 | 4 | |
| 医師 | ・ | ・ | ・ | ・ | ・ | ・ | ・ | |
| 歯科医師 | ・ | ・ | ・ | ・ | ・ | ・ | ・ | |
| 薬剤師 | ・ | ・ | ・ | ・ | ・ | ・ | ・ | |
| 一般業種 | ・ | ・ | ・ | ・ | ・ | ・ | ・ | |
| 建設関係 | ・ | ・ | ・ | ・ | ・ | ・ | ・ | |
| 全国土木 | ・ | ・ | ・ | ・ | ・ | ・ | ・ | |
| 市 町 村 | 5,520,562 | 3,045,357 | 66,307 | 1,812,560 | 596,338 | 739,103 | 6,838 | |
| 組 合 | ・ | ・ | ・ | ・ | ・ | ・ | ・ | |
| 合 計 | 5,520,562 | 3,045,357 | 66,307 | 1,812,560 | 596,338 | 739,103 | 6,838 | |

(後期高齢者支援金分) (続き)

| そ の 他 の 減 免 額 | 医 療 分 | | | | | |
|------------------|----------------|----------------------------|-----------------|-----------------------------|-------------|-----------|
| | 賦課限度額 を超える額 | 保険料 (税) 調 定 額 (賦課期日) | 賦課期日以降 増 減 額 | 保険料 (税) 調 定 額 (年 度 末) | 課 税 対 象 額 | |
| | | | | | 所 得 割 | 資 産 割 |
| 千円 | 千円 | 千円 | 千円 | 千円 | 千円 | 千円 |
| 474 | 16,384 | 152,426 | -61,194 | 91,232 | 3,782,576 | 19,261 |
| 2 | 3,439 | 59,291 | -20,580 | 38,711 | 1,362,211 | 22,306 |
| 6 | 3,946 | 55,617 | -18,753 | 36,866 | 1,542,705 | 21,662 |
| 209 | 9,980 | 76,330 | -23,655 | 52,675 | 2,605,683 | 23,505 |
| 59 | 992 | 43,470 | -12,966 | 30,504 | 950,902 | 5,555 |
| - | 7,249 | 54,124 | -11,667 | 42,457 | 1,484,279 | 44,864 |
| 1 | 5,680 | 79,317 | -23,715 | 55,603 | 2,111,913 | 15,817 |
| - | 6,128 | 111,549 | -45,046 | 66,503 | 3,299,975 | 67,220 |
| - | 5,054 | 82,117 | -23,408 | 58,709 | 2,642,826 | 36,642 |
| - | 4,309 | 86,365 | -34,356 | 52,009 | 2,396,850 | 19,652 |
| 1 | 42,858 | 208,645 | -79,440 | 129,203 | 8,890,506 | - |
| 166 | 22,258 | 196,867 | -78,105 | 118,762 | 7,020,774 | - |
| - | 94,111 | 438,104 | -176,270 | 261,834 | 18,876,772 | 322 |
| 120 | 39,104 | 209,241 | -56,843 | 152,399 | 7,701,161 | 3,885 |
| 159 | 8,040 | 99,959 | -18,967 | 80,992 | 2,129,118 | 7,167 |
| - | 2,624 | 34,081 | -8,562 | 25,519 | 868,508 | - |
| - | 3,470 | 47,391 | -15,685 | 31,706 | 1,345,810 | 16,636 |
| - | 2,625 | 36,835 | -12,605 | 24,230 | 1,091,214 | 70,518 |
| - | 1,260 | 37,453 | -14,076 | 23,377 | 1,086,627 | 20,286 |
| 3 | 5,816 | 122,047 | -46,747 | 75,300 | 2,983,229 | 100,788 |
| 1,509 | 6,239 | 78,059 | -29,812 | 48,248 | 2,291,097 | 44,545 |
| 37 | 13,552 | 160,291 | -60,975 | 99,316 | 5,295,894 | 113,885 |
| 1,856 | 24,571 | 192,641 | -57,638 | 135,003 | 6,530,963 | 105,263 |
| 3 | 4,552 | 71,032 | -26,429 | 44,603 | 1,809,101 | 30,711 |
| 95 | 5,747 | 49,263 | -15,665 | 33,598 | 1,433,059 | 3,467 |
| 216 | 4,239 | 45,708 | 3,856 | 49,564 | 1,167,044 | 10,198 |
| 2,938 | 50,908 | 269,463 | -105,324 | 164,139 | 7,747,747 | - |
| 760 | 11,116 | 181,841 | -77,446 | 104,395 | 4,454,640 | 25,290 |
| 12 | 1,412 | 44,366 | -19,037 | 25,329 | 1,133,691 | 2,723 |
| - | 1,414 | 41,756 | -15,634 | 26,122 | 1,056,739 | 45,246 |
| 9 | 1,281 | 33,224 | -12,298 | 20,925 | 749,638 | 27,876 |
| 13 | 732 | 29,792 | -9,189 | 20,603 | 742,600 | - |
| 10 | 2,883 | 59,479 | -23,235 | 36,244 | 1,456,575 | 7,577 |
| 25 | 8,955 | 84,710 | -34,559 | 50,151 | 2,454,562 | 24,990 |
| - | 1,731 | 50,026 | -19,540 | 30,486 | 1,223,376 | 2,964 |
| 2 | 962 | 25,859 | -10,167 | 15,692 | 577,171 | 42,673 |
| - | 984 | 34,899 | -10,234 | 24,665 | 1,020,977 | 8,499 |
| 12 | 3,069 | 52,941 | -21,713 | 31,228 | 1,202,245 | 55,992 |
| - | 1,370 | 32,369 | -11,181 | 21,188 | 757,307 | 8,384 |
| 342 | 16,220 | 173,389 | -71,621 | 101,768 | 4,663,288 | 5,898 |
| - | 1,472 | 32,853 | -12,222 | 20,631 | 830,116 | - |
| - | 3,052 | 63,336 | -23,744 | 39,592 | 1,435,559 | 5,194 |
| 75 | 6,062 | 76,758 | -28,753 | 48,005 | 2,087,791 | 3,992 |
| - | 2,561 | 36,386 | -6,085 | 30,551 | 945,737 | - |
| - | 4,232 | 45,529 | -13,054 | 32,475 | 1,221,708 | 40,404 |
| - | 3,404 | 66,785 | -26,121 | 40,664 | 1,622,172 | 40,928 |
| 37 | 3,631 | 29,808 | -9,261 | 20,547 | 1,049,948 | 20,362 |
| ・ | ・ | ・ | ・ | ・ | ・ | ・ |
| ・ | ・ | ・ | ・ | ・ | ・ | ・ |
| ・ | ・ | ・ | ・ | ・ | ・ | ・ |
| ・ | ・ | ・ | ・ | ・ | ・ | ・ |
| ・ | ・ | ・ | ・ | ・ | ・ | ・ |
| 9,151 | 471,678 | 4,293,792 | -1,529,721 | 2,764,323 | 131,134,384 | 1,173,147 |
| ・ | ・ | ・ | ・ | ・ | ・ | ・ |
| 9,151 | 471,678 | 4,293,792 | -1,529,721 | 2,764,323 | 131,134,384 | 1,173,147 |

第16-3表 都道府県、業種別保険料（税）賦課状況

| | 一般被保 | | | | | 被保 | |
|-------|-------------|-------------|-----------|-------------|------------|------------------|-----------------|
| | 保 險 料 | | (税) | 算 定 額 | | 保険料 (税) 軽 減 額 | 災害等による 減 免 額 |
| | 合 計 | 所 得 割 | 資 産 割 | 均 等 割 | 平 等 割 | | |
| | 千円 | 千円 | 千円 | 千円 | 千円 | 千円 | 千円 |
| 北海道 | 11,921,351 | 6,867,885 | 82,746 | 2,979,097 | 1,991,623 | 1,696,902 | 1,479 |
| 青森県 | 3,685,323 | 1,834,146 | 78,066 | 1,266,602 | 506,509 | 542,529 | 301 |
| 岩手県 | 2,604,423 | 1,333,120 | 40,225 | 712,021 | 519,057 | 358,192 | 4 |
| 宮城県 | 4,811,841 | 2,509,036 | 21,452 | 1,473,934 | 807,419 | 625,700 | 2,547 |
| 秋田県 | 2,060,777 | 1,064,940 | 8,715 | 634,474 | 352,648 | 308,496 | 29 |
| 山形県 | 2,494,820 | 1,301,555 | 15,504 | 871,464 | 306,297 | 299,485 | 199 |
| 福島県 | 4,216,311 | 2,318,261 | 3,391 | 1,215,311 | 679,348 | 526,857 | 291,662 |
| 茨城県 | 7,009,656 | 3,727,014 | 82,983 | 2,695,841 | 503,818 | 781,938 | 853 |
| 栃木県 | 4,841,222 | 2,619,167 | 20,209 | 1,465,014 | 736,832 | 543,485 | 446 |
| 群馬県 | 4,557,635 | 2,414,233 | 37,336 | 1,518,282 | 587,784 | 547,587 | 130 |
| 埼玉県 | 14,176,080 | 8,553,346 | - | 5,622,734 | - | 1,237,305 | 2,743 |
| 千葉県 | 14,094,576 | 7,791,959 | - | 5,879,424 | 423,193 | 1,415,279 | 1,068 |
| 東京都 | 38,889,208 | 23,169,905 | 5,283 | 15,700,146 | 13,874 | 3,325,790 | 1,506 |
| 神奈川県 | 22,139,891 | 13,777,116 | 5,565 | 6,864,565 | 1,492,645 | 1,849,456 | 907 |
| 新潟県 | 4,590,126 | 2,479,876 | - | 2,110,250 | - | 574,129 | 468 |
| 富山県 | 1,642,439 | 854,407 | - | 485,668 | 302,364 | 204,018 | 27 |
| 石川県 | 2,237,598 | 1,153,986 | 5,262 | 769,942 | 308,408 | 275,997 | 48 |
| 福井県 | 1,537,035 | 844,532 | 30,326 | 438,608 | 223,569 | 167,985 | 56 |
| 山梨県 | 2,100,397 | 1,070,729 | 39,027 | 636,398 | 354,243 | 252,017 | 139 |
| 長野県 | 4,580,432 | 2,547,416 | 91,551 | 1,145,164 | 796,301 | 537,430 | 41 |
| 岐阜県 | 4,351,646 | 2,251,925 | 67,123 | 1,422,364 | 610,234 | 458,788 | 784 |
| 静岡県 | 9,106,254 | 4,959,627 | 101,213 | 3,370,049 | 675,365 | 929,205 | 113 |
| 愛知県 | 17,136,894 | 9,573,409 | 121,918 | 5,688,064 | 1,753,503 | 1,681,146 | 837 |
| 三重県 | 4,112,058 | 2,162,409 | 85,297 | 1,277,775 | 586,577 | 497,966 | 99 |
| 滋賀県 | 2,683,915 | 1,429,119 | 4,670 | 872,333 | 377,793 | 318,538 | 201 |
| 京都府 | 5,481,822 | 3,022,497 | 23,131 | 1,677,875 | 758,319 | 801,374 | 1,143 |
| 大阪府 | 22,309,915 | 11,805,088 | - | 8,303,271 | 2,201,556 | 3,460,916 | 3,841 |
| 兵庫県 | 13,640,446 | 7,043,499 | 26,932 | 4,605,239 | 1,964,776 | 2,052,959 | 313 |
| 奈良県 | 3,300,209 | 1,688,066 | 4,490 | 1,451,577 | 156,076 | 484,722 | 73 |
| 和歌山県 | 2,570,945 | 1,203,756 | 118,136 | 807,425 | 441,628 | 378,767 | 554 |
| 鳥取県 | 1,087,159 | 513,447 | 44,570 | 341,450 | 187,692 | 167,533 | - |
| 島根県 | 1,300,790 | 688,475 | 292 | 423,858 | 188,165 | 174,292 | 452 |
| 岡山県 | 3,303,327 | 1,707,282 | 8,026 | 1,086,243 | 501,776 | 480,452 | 19,912 |
| 広島県 | 4,984,376 | 2,631,316 | 21,363 | 1,502,476 | 829,221 | 644,123 | 13,890 |
| 山口県 | 2,609,029 | 1,389,367 | 5,914 | 778,745 | 435,003 | 378,919 | 267 |
| 徳島県 | 1,397,283 | 613,095 | 119,852 | 451,112 | 213,224 | 236,536 | - |
| 香川県 | 1,590,924 | 788,754 | 14,063 | 521,611 | 266,496 | 239,682 | 6 |
| 愛媛県 | 2,577,809 | 1,280,383 | 80,628 | 780,414 | 436,384 | 432,400 | 10,699 |
| 高知県 | 1,812,121 | 893,530 | 16,333 | 615,489 | 286,769 | 299,068 | 285 |
| 福岡県 | 10,749,107 | 5,776,745 | 6,274 | 3,462,865 | 1,503,223 | 1,637,921 | 448 |
| 佐賀県 | 2,130,033 | 1,292,287 | - | 571,840 | 265,906 | 232,204 | 5 |
| 長崎県 | 3,285,691 | 1,727,925 | 4,867 | 1,017,921 | 534,978 | 473,574 | 78 |
| 熊本県 | 4,620,633 | 2,470,149 | 7,498 | 1,967,947 | 175,039 | 652,592 | 239 |
| 大分県 | 2,174,675 | 1,095,928 | - | 697,971 | 380,776 | 360,437 | 2,900 |
| 宮崎県 | 2,871,679 | 1,557,343 | 50,990 | 898,468 | 364,878 | 391,045 | 49 |
| 鹿児島県 | 3,434,846 | 1,697,654 | 68,303 | 1,034,073 | 634,816 | 566,412 | 85 |
| 沖縄県 | 3,587,474 | 1,859,780 | 67,149 | 1,050,012 | 610,533 | 577,186 | 190 |
| 医師 | 8,010,168 | ・ | ・ | ・ | ・ | - | 1,683 |
| 歯科医師 | 5,167,069 | ・ | ・ | ・ | ・ | - | 2,767 |
| 薬剤師 | 1,010,799 | ・ | ・ | ・ | ・ | - | 122 |
| 一般業種 | 5,302,985 | ・ | ・ | ・ | ・ | - | 105 |
| 建設関係 | 17,069,082 | ・ | ・ | ・ | ・ | - | 3,771 |
| 全国土木 | 12,798,822 | ・ | ・ | ・ | ・ | - | - |
| 市 町 村 | 292,402,201 | 161,355,484 | 1,636,673 | 101,163,406 | 28,246,638 | 35,079,334 | 362,116 |
| 組 合 | 49,358,925 | ・ | ・ | ・ | ・ | - | 8,448 |
| 合 計 | 341,761,126 | 161,355,484 | 1,636,673 | 101,163,406 | 28,246,638 | 35,079,334 | 370,564 |

(介護納付金分)

| 除 | | 者 | | 分 | | |
|------------------|----------------|---------------------------|-----------------|----------------------------|---------------|------------|
| そ の 他 の 減 免 額 | 賦課限度額 を超える額 | 保険料（税） 調 定 額 （賦課期日） | 賦課期日以降 増 減 額 | 保険料（税） 調 定 額 （年 度 末） | 課 税 対 象 額 | |
| | | | | | 所 得 割 | 資 産 割 |
| 千円 | 千円 | 千円 | 千円 | 千円 | 千円 | 千円 |
| 68,771 | 1,208,151 | 8,946,048 | -386,106 | 8,559,942 | 381,497,944 | 1,486,094 |
| 2,897 | 285,467 | 2,854,129 | -151,632 | 2,702,497 | 79,149,202 | 990,817 |
| 490 | 127,251 | 2,118,486 | -121,437 | 1,997,049 | 65,780,514 | 696,559 |
| 46,050 | 473,211 | 3,664,333 | -48,697 | 3,615,636 | 116,575,839 | 332,137 |
| 13,850 | 134,921 | 1,603,481 | -40,954 | 1,562,527 | 45,768,018 | 171,965 |
| 156 | 113,166 | 2,081,814 | -177,939 | 1,903,875 | 60,006,381 | 278,668 |
| 516 | 295,599 | 3,101,677 | -174,300 | 2,927,379 | 108,769,853 | 118,807 |
| 822 | 497,061 | 5,728,982 | -192,809 | 5,536,173 | 216,587,492 | 1,495,829 |
| 897 | 355,865 | 3,940,529 | 53,393 | 3,993,922 | 137,377,883 | 906,074 |
| 980 | 295,958 | 3,712,980 | 77,251 | 3,790,231 | 128,279,468 | 489,755 |
| 687 | 1,323,606 | 11,611,739 | -485,537 | 11,126,201 | 558,447,556 | - |
| 18,969 | 1,072,769 | 11,586,491 | -863,746 | 10,722,745 | 456,631,450 | - |
| 7,475 | 5,717,061 | 29,837,376 | -634,827 | 29,202,549 | 1,480,195,839 | 53,937 |
| 138,381 | 2,837,576 | 17,313,571 | -553,377 | 16,760,194 | 687,122,255 | 98,234 |
| 6,582 | 301,869 | 3,707,078 | -166,253 | 3,540,825 | 107,681,979 | - |
| 89 | 97,615 | 1,340,690 | -11,131 | 1,329,558 | 45,561,630 | - |
| 626 | 149,324 | 1,811,603 | -37,182 | 1,774,421 | 60,038,456 | 125,303 |
| 204 | 120,120 | 1,248,670 | -3,533 | 1,245,137 | 50,060,754 | 804,698 |
| 149 | 115,751 | 1,732,341 | -50,647 | 1,681,694 | 59,800,954 | 653,784 |
| 152 | 331,914 | 3,710,895 | 27,944 | 3,738,839 | 116,970,433 | 1,731,271 |
| 31,663 | 219,965 | 3,640,446 | -138,334 | 3,502,112 | 128,451,647 | 1,158,997 |
| 4,360 | 700,898 | 7,471,678 | -387,585 | 7,084,092 | 270,681,242 | 1,836,864 |
| 186,723 | 1,850,269 | 13,417,919 | -538,873 | 12,879,045 | 528,578,852 | 3,213,558 |
| 1,290 | 408,881 | 3,203,822 | -78,799 | 3,125,024 | 98,629,575 | 893,421 |
| 3,441 | 188,720 | 2,173,015 | -96,637 | 2,076,378 | 70,829,177 | 84,779 |
| 90,535 | 644,704 | 3,944,066 | -565,074 | 3,378,992 | 123,842,713 | 297,266 |
| 591,850 | 2,415,912 | 15,837,396 | -569,854 | 15,267,542 | 480,172,395 | - |
| 195,750 | 948,212 | 10,443,212 | -1,661,048 | 8,782,164 | 265,923,996 | 665,422 |
| 2,241 | 349,238 | 2,463,935 | -118,868 | 2,345,067 | 71,200,651 | 108,743 |
| 423 | 146,165 | 2,045,036 | -46,317 | 1,998,719 | 58,533,542 | 1,493,554 |
| 586 | 51,473 | 867,567 | 12,552 | 880,120 | 23,966,612 | 503,372 |
| 803 | 75,022 | 1,050,221 | -63,939 | 986,282 | 28,399,532 | 1,087 |
| 7,407 | 218,498 | 2,577,058 | -51,983 | 2,525,075 | 79,176,297 | 122,602 |
| 6,627 | 372,808 | 3,946,928 | -96,945 | 3,849,983 | 124,127,806 | 547,779 |
| 839 | 184,886 | 2,044,118 | -49,642 | 1,994,476 | 53,282,431 | 70,409 |
| 989 | 93,891 | 1,065,867 | -26,324 | 1,039,543 | 28,495,514 | 1,405,964 |
| 158 | 86,862 | 1,264,216 | 12,683 | 1,276,899 | 42,193,890 | 195,468 |
| 1,377 | 144,863 | 1,988,470 | -62,064 | 1,926,406 | 57,127,235 | 1,262,768 |
| 153 | 127,528 | 1,385,087 | -72,273 | 1,312,814 | 38,777,643 | 210,875 |
| 83,877 | 1,065,241 | 7,961,620 | -202,861 | 7,758,759 | 244,309,925 | 160,174 |
| 628 | 248,819 | 1,648,377 | -87,047 | 1,561,330 | 50,538,601 | - |
| 2,011 | 227,523 | 2,582,505 | -59,598 | 2,522,907 | 74,295,795 | 183,398 |
| 6,769 | 364,273 | 3,596,760 | -307,927 | 3,288,834 | 118,933,882 | 106,159 |
| 6,547 | 129,951 | 1,674,840 | -117,008 | 1,557,832 | 45,977,504 | - |
| 10,520 | 231,713 | 2,238,352 | -74,980 | 2,163,372 | 64,506,305 | 839,402 |
| 3,071 | 214,163 | 2,651,115 | -78,146 | 2,572,969 | 77,260,789 | 1,048,021 |
| 7,380 | 315,482 | 2,687,236 | -243,185 | 2,444,051 | 107,009,352 | 1,278,537 |
| - | - | 8,008,485 | 26,476 | 8,034,961 | ・ | ・ |
| 64 | - | 5,164,238 | 1,396 | 5,165,634 | ・ | ・ |
| - | - | 1,010,677 | 8,614 | 1,019,291 | ・ | ・ |
| 26 | - | 5,302,854 | 243,807 | 5,546,661 | ・ | ・ |
| 14,634 | - | 17,050,677 | 238,472 | 17,289,149 | ・ | ・ |
| 4,519 | - | 12,794,303 | 1,467 | 12,795,770 | ・ | ・ |
| 1,556,761 | 27,880,215 | 227,523,775 | -9,711,595 | 217,812,181 | 8,317,526,803 | 28,122,551 |
| 19,243 | - | 49,331,234 | 520,232 | 49,851,466 | ・ | ・ |
| 1,576,004 | 27,880,215 | 276,855,009 | -9,191,363 | 267,663,647 | 8,317,526,803 | 28,122,551 |

第17表 保険料（税）賦課方式別、保険者数・地域数・

| | | 均 一 賦 課 | | |
|-------------------|----------------|---------|----------------|-------------|
| | | 保 険 者 数 | 課 税 対 象 額 | |
| | | | 所 得 割 | 資 産 割 |
| 医 療 給 付 費 分 | | 保険者 | 千円 | 千円 |
| 計 | | 1,714 | 19,966,498,316 | 137,484,946 |
| 4 方 式 | | 664 | 3,024,634,394 | 137,440,793 |
| 資 産 割 算定基礎 | 固定資産税額 | 16 | 33,033,707 | 1,263,957 |
| | 固定資産税額のうち土地家屋分 | 648 | 2,991,600,687 | 136,176,836 |
| | その他 | - | - | - |
| 3 方 式 | | 949 | 11,288,009,376 | 44,153 |
| 2 方 式 | | 101 | 5,653,854,546 | - |
| 後 期 高 齢 者 支 援 金 分 | | | | |
| 計 | | 1,714 | 19,966,675,404 | 91,099,857 |
| 4 方 式 | | 576 | 2,078,127,554 | 90,997,898 |
| 資 産 割 算定基礎 | 固定資産税額 | 12 | 23,613,128 | 903,411 |
| | 固定資産税額のうち土地家屋分 | 564 | 2,054,514,426 | 90,094,487 |
| | その他 | - | - | - |
| 3 方 式 | | 928 | 10,631,581,639 | 101,959 |
| 2 方 式 | | 210 | 7,256,966,211 | - |
| 介 護 納 付 金 分 | | | | |
| 計 | | 1,714 | 8,307,291,325 | 28,004,010 |
| 4 方 式 | | 543 | 890,802,144 | 27,914,994 |
| 資 産 割 算定基礎 | 固定資産税額 | 12 | 10,577,429 | 286,928 |
| | 固定資産税額のうち土地家屋分 | 533 | 882,318,831 | 27,708,203 |
| | その他 | - | - | - |
| 3 方 式 | | 775 | 3,495,276,281 | 8,748 |
| 2 方 式 | | 394 | 3,919,118,784 | 131 |

課税対象額（市町村）

| 不 均 一 賦 課 | | | | |
|-----------|-------|------------|---------|--|
| 保 険 者 数 | 地 域 数 | 課 税 対 象 額 | | |
| | | 所 得 割 | 資 産 割 | |
| 保険者 | 地域 | 千円 | 千円 | |
| 2 | 22 | 18,473,812 | 280,709 | |
| ... | 17 | 12,959,337 | 280,709 | |
| ... | 5 | 4,609,325 | 99,768 | |
| ... | 12 | 8,350,012 | 180,941 | |
| ... | — | — | — | |
| ... | 5 | 5,426,153 | — | |
| ... | — | — | — | |
| 2 | 22 | 18,473,812 | 280,693 | |
| ... | 15 | 11,940,318 | 263,635 | |
| ... | 5 | 4,609,325 | 99,768 | |
| ... | 10 | 7,330,993 | 163,867 | |
| ... | — | — | — | |
| ... | 6 | 5,426,153 | 17,058 | |
| ... | 1 | 1,107,341 | — | |
| 2 | 22 | 10,235,478 | 118,541 | |
| ... | 15 | 6,792,207 | 112,832 | |
| ... | 5 | 2,594,829 | 44,704 | |
| ... | 10 | 4,197,378 | 68,128 | |
| ... | — | — | — | |
| ... | 6 | 2,811,237 | 5,709 | |
| ... | 1 | 632,034 | — | |

第18表 保険料（税）賦課方式別、保険者の規模別、

| | | 均 一 賦 課 | | | |
|-------------------|----------------|---------|-------|-----------|-------|
| | | 総 数 | | 5 千 人 未 満 | |
| | | 保険料 | 保険税 | 保険料 | 保険税 |
| 医 療 給 付 費 分 | | 保険者 | 保険者 | 保険者 | 保険者 |
| 計 | | 233 | 1,481 | 39 | 702 |
| 4 方 式 | | 33 | 631 | 19 | 375 |
| 資 産 割 算定基礎 | 固定資産税額 | 2 | 14 | 2 | 9 |
| | 固定資産税額のうち土地家屋分 | 31 | 617 | 17 | 366 |
| | その他 | － | － | － | － |
| 3 方 式 | | 171 | 778 | 20 | 313 |
| 2 方 式 | | 29 | 72 | － | 14 |
| 後 期 高 齢 者 支 援 金 分 | | | | | |
| 計 | | 233 | 1,481 | 39 | 702 |
| 4 方 式 | | 29 | 547 | 18 | 346 |
| 資 産 割 算定基礎 | 固定資産税額 | 1 | 11 | 1 | 8 |
| | 固定資産税額のうち土地家屋分 | 28 | 536 | 17 | 338 |
| | その他 | － | － | － | － |
| 3 方 式 | | 163 | 765 | 19 | 321 |
| 2 方 式 | | 41 | 169 | 2 | 35 |
| 介 護 納 付 金 分 | | | | | |
| 計 | | 233 | 1,481 | 80 | 1,204 |
| 4 方 式 | | 30 | 513 | 24 | 469 |
| 資 産 割 算定基礎 | 固定資産税額 | 1 | 11 | 1 | 11 |
| | 固定資産税額のうち土地家屋分 | 29 | 504 | 23 | 460 |
| | その他 | － | － | － | － |
| 3 方 式 | | 117 | 658 | 36 | 539 |
| 2 方 式 | | 86 | 308 | 20 | 194 |

保険料・保険税別、保険者数及び地域数（市町村）

| （ 保 険 者 数 ） | | | | | | | | | |
|-------------|-----|------------|-----|-------------|-----|--------------|-----|--------|-----|
| 5千人以上1万人未満 | | 1万人以上5万人未満 | | 5万人以上10万人未満 | | 10万人以上20万人未満 | | 20万人以上 | |
| 保険料 | 保険税 | 保険料 | 保険税 | 保険料 | 保険税 | 保険料 | 保険税 | 保険料 | 保険税 |
| 保険者 | 保険者 | 保険者 | 保険者 | 保険者 | 保険者 | 保険者 | 保険者 | 保険者 | 保険者 |
| 16 | 335 | 98 | 402 | 45 | 35 | 23 | 6 | 12 | 1 |
| 3 | 123 | 9 | 128 | 2 | 5 | － | － | － | － |
| － | 5 | － | － | － | － | － | － | － | － |
| 3 | 118 | 9 | 128 | 2 | 5 | － | － | － | － |
| － | － | － | － | － | － | － | － | － | － |
| 13 | 201 | 84 | 236 | 32 | 24 | 13 | 4 | 9 | － |
| － | 11 | 5 | 38 | 11 | 6 | 10 | 2 | 3 | 1 |
| 16 | 335 | 98 | 402 | 45 | 35 | 23 | 6 | 12 | 1 |
| 3 | 101 | 8 | 99 | － | 1 | － | － | － | － |
| － | 3 | － | － | － | － | － | － | － | － |
| 3 | 98 | 8 | 99 | － | 1 | － | － | － | － |
| － | － | － | － | － | － | － | － | － | － |
| 13 | 206 | 79 | 210 | 32 | 24 | 11 | 4 | 9 | － |
| － | 28 | 11 | 93 | 13 | 10 | 12 | 2 | 3 | 1 |
| 44 | 183 | 88 | 92 | 14 | 2 | 5 | － | 2 | － |
| 4 | 39 | 2 | 5 | － | － | － | － | － | － |
| － | － | － | － | － | － | － | － | － | － |
| 4 | 39 | 2 | 5 | － | － | － | － | － | － |
| － | － | － | － | － | － | － | － | － | － |
| 27 | 70 | 44 | 48 | 5 | 1 | 4 | － | 1 | － |
| 13 | 74 | 42 | 39 | 9 | 1 | 1 | － | 1 | － |

第18表 保険料（税）賦課方式別、保険者の規模別、

| | | 不 均 一 賦 課 保険者数 | 不 均 一 | | | |
|-------------------|----------------|----------------------|-------|-----|-----------|-----|
| | | | 総 数 | | 5 千 人 未 満 | |
| | | | 保険料 | 保険税 | 保険料 | 保険税 |
| 医 療 給 付 費 分 | | | 地域 | 地域 | 地域 | 地域 |
| 計 | | 2 | － | 22 | － | 22 |
| 4 方 式 | | ... | － | 17 | － | 17 |
| 資 産 割 算定基礎 | 固定資産税額 | ... | － | 5 | － | 5 |
| | 固定資産税額のうち土地家屋分 | ... | － | 12 | － | 12 |
| | その他 | ... | － | － | － | － |
| 3 方 式 | | ... | － | 5 | － | 5 |
| 2 方 式 | | ... | － | － | － | － |
| 後 期 高 齢 者 支 援 金 分 | | | | | | |
| 計 | | 2 | － | 22 | － | 22 |
| 4 方 式 | | ... | － | 15 | － | 15 |
| 資 産 割 算定基礎 | 固定資産税額 | ... | － | 5 | － | 5 |
| | 固定資産税額のうち土地家屋分 | ... | － | 10 | － | 10 |
| | その他 | ... | － | － | － | － |
| 3 方 式 | | ... | － | 6 | － | 6 |
| 2 方 式 | | ... | － | 1 | － | 1 |
| 介 護 納 付 金 分 | | | | | | |
| 計 | | 2 | － | 22 | － | 22 |
| 4 方 式 | | ... | － | 15 | － | 15 |
| 資 産 割 算定基礎 | 固定資産税額 | ... | － | 5 | － | 5 |
| | 固定資産税額のうち土地家屋分 | ... | － | 10 | － | 10 |
| | その他 | ... | － | － | － | － |
| 3 方 式 | | ... | － | 6 | － | 6 |
| 2 方 式 | | ... | － | 1 | － | 1 |

保険料・保険税別、保険者数及び地域数（市町村）（続き）

[illegible]

集 計 表

国民健康保険事業状況報告書（事業年報） A表集計表
（平成30年度）

【全国（市町村）計】

○一般状況

| | | 本年度末現在 | (再掲) 未就学児 | (再掲) 前期高齢者 | (再掲) 70歳以上一般 | (再掲) 70歳以上現役並み所得者 |
|-----------------------|-------------|------------|--------------|---------------|-----------------|----------------------|
| 保 険 者 数 | | 1,716 | | | | |
| 世 帯 数 | | 17,682,387 | | | | |
| 被 保 険 者 数 | 総 数 | 27,517,328 | 755,215 | 11,895,716 | 5,782,296 | 450,713 |
| | 退職被保険者等 | 54,343 | 16 | | | |
| | 一 般 被 保 険 者 | 27,462,985 | 755,199 | 11,895,716 | 5,782,296 | 450,713 |

| | | 年度平均 | (再掲) 未就学児 | (再掲) 前期高齢者 | (再掲) 70歳以上一般 | (再掲) 70歳以上現役並み所得者 |
|-----------------------|-------------|------------|--------------|---------------|-----------------|----------------------|
| 世 帯 数 | | 18,051,794 | | | | |
| 被 保 険 者 数 | 総 数 | 28,314,222 | 731,902 | 12,144,001 | 5,697,661 | 437,478 |
| | 退職被保険者等 | 148,878 | 56 | | | |
| | 一 般 被 保 険 者 | 28,165,344 | 731,846 | 12,144,001 | 5,697,661 | 437,478 |

| | 本年度末現在 | 年度平均 |
|--------------|-----------|-----------|
| 介護保険第2号被保険者数 | 8,732,758 | 9,055,118 |
| 介護保険第2号世帯数 | 7,394,418 | 7,624,790 |

| | 年度平均 |
|------------|---------|
| 標準負担額の減額状況 | 993,913 |

| | 本年度末現在 | 年度平均 |
|---------------|-----------|-----------|
| 特 定 世 帯 数 | 1,363,784 | 1,208,677 |
| 特 定 継 続 世 帯 数 | 172,798 | 178,949 |

| | 本年度中 |
|---------------------------------|--------|
| 世帯の継続性を認めた世帯数 （市町村内転居の場合を除く） | 11,855 |

| 被保険者 増減内訳 | 本年度中増 | 転入 | (再掲) 他県からの転入 | 社保離脱 | 生保廃止 | 出生 | 後期高齢者 離脱 | その他 | 計 |
|--------------|-------|-----------|--------------|-----------|---------|---------|-------------|---------|-----------|
| | | 1,244,254 | 757,822 | 3,439,808 | 77,960 | 96,929 | 1,651 | 370,171 | 5,230,773 |
| | 本年度中減 | 転出 | (再掲) 他県への転出 | 社保加入 | 生保開始 | 死亡 | 後期高齢者 加入 | その他 | 計 |
| | | 1,061,223 | 582,300 | 3,262,300 | 128,706 | 182,322 | 1,295,624 | 471,698 | 6,401,873 |

| 本年度末現在 事務職員数 | 市町村・国保組合計 | | | 都道府県 | | |
|-----------------|-----------|-------|--------|------|-----|-----|
| | 専任 | 兼任 | 計 | 専任 | 兼任 | 計 |
| | 13,352 | 6,852 | 20,204 | 456 | 147 | 603 |

| その他の保険給付 実施保険者数 | 出産育児給付を実施 | 葬祭給付を実施 | 傷病手当金 | 出産手当金 | その他の任意給付 |
|--------------------|-----------|---------|-------|-------|----------|
| | 1,716 | 1,715 | - | - | 215 |

| 一部負担割合 保険者数 | 法定割合 | その他 | 計 | 保険料・税別 保険者数 | 保険料 | 保険税 |
|----------------|-------|-----|-------|----------------|-----|-------|
| | 1,655 | 61 | 1,716 | | 233 | 1,483 |

（注）年度平均は、3月～2月ベースである。

国民健康保険事業状況報告書（事業年報） A表集計表
（平成30年度）

【全国（国保組合）計】

○一般状況

| | | 本年度末現在 | (再掲) 未就学児 | (再掲) 前期高齢者 | (再掲) 70歳以上一般 | (再掲) 70歳以上現役並み所得者 |
|-----------------------|-------------|-----------|--------------|---------------|-----------------|----------------------|
| 保 険 者 数 | | 162 | | | | |
| 世 帯 数 | | 1,404,950 | | | | |
| 被 保 険 者 数 | 総 数 | 2,739,086 | 177,346 | 341,988 | 84,204 | 49,701 |
| | 退職被保険者等 | ・ | ・ | | | |
| | 一 般 被 保 険 者 | 2,739,086 | 177,346 | 341,988 | 84,204 | 49,701 |

| | | 年度平均 | (再掲) 未就学児 | (再掲) 前期高齢者 | (再掲) 70歳以上一般 | (再掲) 70歳以上現役並み所得者 |
|-----------------------|-------------|-----------|--------------|---------------|-----------------|----------------------|
| 世 帯 数 | | 1,414,171 | | | | |
| 被 保 険 者 数 | 総 数 | 2,754,732 | 166,677 | 342,582 | 82,658 | 47,091 |
| | 退職被保険者等 | ・ | ・ | | | |
| | 一 般 被 保 険 者 | 2,754,732 | 166,677 | 342,582 | 82,658 | 47,091 |

| | 本年度末現在 | 年度平均 |
|--------------|-----------|-----------|
| 介護保険第2号被保険者数 | 1,141,725 | 1,147,396 |
| 介護保険第2号世帯数 | - | - |

| | 年度平均 |
|------------|-------|
| 標準負担額の減額状況 | 8,715 |

| | 本年度末現在 | 年度平均 |
|---------------|--------|------|
| 特 定 世 帯 数 | - | - |
| 特 定 継 続 世 帯 数 | - | - |

| | 本年度中 |
|---------------------------------|------|
| 世帯の継続性を認めた世帯数 （市町村内転居の場合を除く） | - |

| 被保険者 増減内訳 | 本年度中増 | 転入 | (再掲) 他県からの転入 | 社保離脱 | 生保廃止 | 出生 | 後期高齢者 離脱 | その他 | 計 |
|--------------|-------|----|--------------|---------|------|--------|-------------|---------|---------|
| | | - | - | 80,213 | 250 | 23,193 | 16 | 211,353 | 315,025 |
| | 本年度中減 | 転出 | (再掲) 他県への転出 | 社保加入 | 生保開始 | 死亡 | 後期高齢者 加入 | その他 | 計 |
| | | - | - | 102,197 | 396 | 5,569 | 22,408 | 218,109 | 348,679 |

| 本年度末現在 事務職員数 | 市町村・国保組合計 | | | 都道府県 | | |
|-----------------|-----------|----|-------|------|-----|-----|
| | 専任 | 兼任 | 計 | 専任 | 兼任 | 計 |
| | 1,581 | 62 | 1,643 | 456 | 147 | 603 |

| その他の保険給付 実施保険者数 | 出産育児給付を実施 | 葬祭給付を実施 | 傷病手当金 | 出産手当金 | その他の任意給付 |
|--------------------|-----------|---------|-------|-------|----------|
| | 162 | 162 | 113 | 36 | 31 |

| 一部負担割合 保険者数 | 法定割合 | その他 | 計 | 保険料・税別 保険者数 | 保険料 | 保険税 |
|----------------|------|-----|-----|----------------|-----|-----|
| | 162 | - | 162 | | 162 | - |

国民健康保険事業状況報告書（事業年報） A表集計表
（平成30年度）

【全国（市町村・国保組合）計】

○一般状況

| | | 本年度末現在 | (再掲) 未就学児 | (再掲) 前期高齢者 | (再掲) 70歳以上一般 | (再掲) 70歳以上現役並み所得者 |
|-----------------------|---------|------------|--------------|---------------|-----------------|----------------------|
| 保 険 者 数 | | 1,878 | | | | |
| 世 帯 数 | | 19,087,337 | | | | |
| 被 保 険 者 数 | 総 数 | 30,256,414 | 932,561 | 12,237,704 | 5,866,500 | 500,414 |
| | 退職被保険者等 | 54,343 | 16 | | | |
| | 一般被保険者 | 30,202,071 | 932,545 | 12,237,704 | 5,866,500 | 500,414 |

| | | 年度平均 | (再掲) 未就学児 | (再掲) 前期高齢者 | (再掲) 70歳以上一般 | (再掲) 70歳以上現役並み所得者 |
|-----------------------|---------|------------|--------------|---------------|-----------------|----------------------|
| 世 帯 数 | | 19,465,965 | | | | |
| 被 保 険 者 数 | 総 数 | 31,068,954 | 898,579 | 12,486,583 | 5,780,319 | 484,569 |
| | 退職被保険者等 | 148,878 | 56 | | | |
| | 一般被保険者 | 30,920,076 | 898,523 | 12,486,583 | 5,780,319 | 484,569 |

| | 本年度末現在 | 年度平均 |
|--------------|-----------|------------|
| 介護保険第2号被保険者数 | 9,874,483 | 10,202,514 |
| 介護保険第2号世帯数 | 7,394,418 | 7,624,790 |

| | 年度平均 |
|------------|-----------|
| 標準負担額の減額状況 | 1,002,628 |

| | 本年度末現在 | 年度平均 |
|---------------|-----------|-----------|
| 特 定 世 帯 数 | 1,363,784 | 1,208,677 |
| 特 定 継 続 世 帯 数 | 172,798 | 178,949 |

| | 本年度中 |
|---------------------------------|--------|
| 世帯の継続性を認めた世帯数 （市町村内転居の場合を除く） | 11,855 |

| 被保険者 増減内訳 | 本年度中増 | 転入 | (再掲) 他県からの転入 | 社保離脱 | 生保廃止 | 出生 | 後期高齢者 離脱 | その他 | 計 |
|--------------|-------|-----------|--------------|-----------|---------|---------|-------------|---------|-----------|
| | | 1,244,254 | 757,822 | 3,520,021 | 78,210 | 120,122 | 1,667 | 581,524 | 5,545,798 |
| | 本年度中減 | 転出 | (再掲) 他県への転出 | 社保加入 | 生保開始 | 死亡 | 後期高齢者 加入 | その他 | 計 |
| | | 1,061,223 | 582,300 | 3,364,497 | 129,102 | 187,891 | 1,318,032 | 689,807 | 6,750,552 |

| 本年度末現在 事務職員数 | 市町村・国保組合計 | | | 都道府県 | | |
|-----------------|-----------|-------|--------|------|-----|-----|
| | 専任 | 兼任 | 計 | 専任 | 兼任 | 計 |
| | 14,933 | 6,914 | 21,847 | 456 | 147 | 603 |

| その他の保険給付 実施保険者数 | 出産育児給付を実施 | 葬祭給付を実施 | 傷病手当金 | 出産手当金 | その他の任意給付 |
|--------------------|-----------|---------|-------|-------|----------|
| | 1,878 | 1,877 | 113 | 36 | 246 |

| 一部負担割合 保険者数 | 法定割合 | その他 | 計 | 保険料・税別 保険者数 | 保険料 | 保険税 |
|----------------|-------|-----|-------|----------------|-----|-------|
| | 1,817 | 61 | 1,878 | | 395 | 1,483 |

（注）市町村の年度平均は、3月～2月ベースである。

国民健康保険事業状況報告書（事業年報） B表集計表

（平成30年度）

【全国（市町村）計】

○経理状況

1. 収支状況及び資産・負債等の状況
 [1] 収入状況及び支出状況

| 収 入 | | | | | 支 出 | | | | |
|---|-------------------|---------------|--------------------|-------------|--|--------------|----------------|--------------------|-------------|
| 科 目 | | 収 入 額 | (再掲)後期高齢者 支援金等分 | (再掲)介護分 | 科 目 | | 支 出 額 | (再掲)後期高齢者 支援金等分 | (再掲)介護分 |
| | | 千円 | 千円 | 千円 | | | 千円 | 千円 | 千円 |
| 保 険 料 (税) | 一般被保険者分 | 医療給付費分 | 1,845,371,935 | | 総 務 費 | 療養給付費 | 189,477,053 | | |
| | 後期高齢者支援金分 | | 594,260,291 | | | 療養費 | 7,505,425,997 | | |
| | 介護納付金分 | | 215,877,743 | 215,877,743 | | 療養費 | 87,706,848 | | |
| | 一般被保険者分計 | 2,655,509,970 | 594,260,291 | 215,877,743 | | 小計 | 7,593,132,844 | | |
| | 医療給付費分 | 9,867,509 | | | | 高額療養費 | 1,073,741,579 | | |
| | 後期高齢者支援金分 | 3,133,748 | 3,133,748 | | | 高額介護合算療養費 | 589,370 | | |
| | 介護納付金分 | 2,813,839 | | 2,813,839 | | 移送費 | 27,888 | | |
| | 退職被保険者等分計 | 15,815,096 | 3,133,748 | 2,813,839 | | 出産育児諸費 | 39,759,312 | | |
| | 計 | 2,671,325,066 | 597,394,039 | 218,691,582 | | 葬祭諸費 | 7,617,569 | | |
| | 国庫支出金 | 4,501,696 | | | 保 険 給 付 費 | 育児諸費 | 2 | | |
| 支 出 金 都道府県 交付金等 | 保険給付費等交付金（普通交付金） | 8,769,554,004 | | | | その他 | 2,847,647 | | |
| | 保険者努力支援分 | 39,811,702 | | | | 一般被保険者分計 | 8,717,716,211 | | |
| | 特別調整交付金分 | 96,654,349 | | | | 療養給付費 | 46,022,111 | | |
| | 都道府県繰入金（2号分） | 84,310,920 | | | | 療養費 | 526,685 | | |
| | 特定健康診査等負担金 | 31,593,385 | | | | 小計 | 46,548,795 | | |
| | 保険給付費等交付金（特別交付金）計 | 252,370,356 | | | | 高額療養費 | 9,000,656 | | |
| | 財政安定化基金交付金 | 1,732 | | | | 高額介護合算療養費 | 12,990 | | |
| | その他 | 5,245,496 | | | | 移送費 | 295 | | |
| | 計 | 9,027,171,588 | | | | 退職被保険者等分計 | 55,562,737 | | |
| | 連合会支出金 | 37,924 | | | | 審査支払手数料 | 23,327,498 | | |
| 一 般 会 計 繰 入 金 | 保険基盤安定（保険税軽減分） | 429,743,977 | 95,077,075 | 33,254,619 | 国民健康保険事業費納付金 | 計 | 8,796,606,446 | | |
| | 保険基盤安定（保険者支援分） | 240,669,685 | 53,164,062 | 17,538,935 | | 一般被保険者分 | 2,556,764,820 | | |
| | 職員給与費等 | 177,141,948 | | | | 退職被保険者等分 | 10,931,600 | | |
| | 出産育児一時金等 | 28,072,215 | | | | 医療給付費分計 | 2,567,696,420 | | |
| | 財政安定化支援事業 | 94,305,433 | | | | 一般被保険者分 | 800,807,775 | 800,807,775 | |
| | その他 | 191,026,440 | | | | 退職被保険者等分 | 3,733,870 | 3,733,870 | |
| | 計 | 1,160,959,698 | 148,241,137 | 50,793,553 | | 後期高齢者支援金等分計 | 804,541,645 | 804,541,645 | |
| | 直診勘定繰入金 | 66,068 | | | | 介護納付金分 | 284,320,962 | | 284,320,962 |
| | その他の収入 | 53,260,957 | | | | 計 | 3,656,559,027 | 804,541,645 | 284,320,962 |
| | | | | | 財 政 安 定 化 基 金 拠 出 金 | 保健事業費 | - | | |
| 小 計 （ 単 年 度 収 入 ） | | | | | | 保健事業費 | 28,446,328 | | |
| | | | | | | 特定健康診査等事業費 | 83,172,314 | | |
| | | | | | | 健康管理センター事業費 | 1,205,908 | | |
| | | | | | | 計 | 112,824,550 | | |
| | | | | | | 保険給付費等交付金償還金 | 619,590 | | |
| | | | | | | 直診勘定繰出金 | 7,760,554 | | |
| | | | | | | その他の支出 | 239,274,688 | 1,010,653 | 688,973 |
| | | | | | | 小計（単年度支出） | 13,003,121,908 | 805,552,297 | 285,009,934 |
| | | | | | | 単年度収支差引額 | -85,798,911 | -59,917,121 | -15,524,799 |
| | | | | | | 単年度黒字額（759） | 49,517,061 | | |
| | | | | | | 単年度赤字額（957） | 135,315,973 | | |

| | | | | | | | |
|--------------|----------------|--|--|-------------------|----------------|--|--|
| 基 金 繰 入 金 | 40,244,393 | | | 基 金 積 立 金 | 159,094,401 | | |
| 繰 越 金 | 476,783,628 | | | 前 年 度 繰 上 充 用 金 | 28,084,589 | | |
| 市 町 村 債 | 1,720,204 | | | 公 債 | 808,750 | | |
| うち財政安定化基金貸付金 | 1,720,203 | | | うち財政安定化基金償還金 | - | | |
| 収 入 合 計 | 13,436,071,222 | | | 支 出 合 計 | 13,191,109,648 | | |
| | | | | 収 入 差 引 額 | 266,406,920 | | |
| | | | | うち次年度への繰越金 | 247,441,165 | | |
| | | | | うち基金等積立金 | 18,965,755 | | |
| | | | | 赤 字 額（63） | 21,445,346 | | |
| | | | | 収 支 差 引 額 | 244,961,574 | | |
| | | | | 基 金 等 保 有 額 | 543,055,774 | | |
| | | | | 市 町 村 債（組 合 債）残 高 | 5,392,886 | | |

（注）括弧内は保険者数である。

- [2] 資産・負債等の状況（年度末現在）

| 資 産 | | 負 債 及 び 純 資 産 | |
|-------------------|-------------|---------------------|-------------|
| 科 目 | 金 額 | 科 目 | 金 額 |
| | 千円 | | 千円 |
| 基 金 等 保 有 額 a | 543,055,774 | 繰上充用金（当年度赤字額） e | 21,445,346 |
| 次 年 度 へ の 繰 越 金 b | 247,441,165 | 市 町 村 債（組 合 債）残 高 f | 5,392,886 |
| 貸 付 金 等 c | 225,244 | うち財政安定化基金貸付金残高 | 369,031 |
| そ の 他 の 資 産 d | 18,351 | そ の 他 の 負 債 g | 129,029 |
| 資 産 合 計 (a+b+c+d) | 790,740,533 | 負 債 合 計 (e+f+g) | 26,967,262 |
| | | 純 資 産（資産合計－負債合計） | 763,773,271 |

国民健康保険事業状況報告書（事業年報）B表集計表（続）
（平成30年度）

【全国（市町村）計】

○経理状況

2. 保険料（税）収納状況（一般被保険者分）

| | | 調定額 | 収納額 | 還付未済額（別掲） | 不納欠損額 | 未収額 | 居所不明者分調定額 |
|--------|-------|---------------------|---------------------|-----------------|---------------|-------------------|---------------|
| 保険料（税） | 現年分 | 千円 2,687,374,084 | 千円 2,493,691,413 | 千円 3,580,748 | 千円 447,812 | 千円 193,234,859 | 千円 932,834 |
| | 滞納繰越分 | 684,707,230 | 158,015,100 | 222,710 | 98,609,227 | 428,082,903 | 1,255,532 |
| | 計 | 3,372,081,313 | 2,651,706,513 | 3,803,458 | 99,057,039 | 621,317,762 | 2,188,366 |

3. 保険給付費等支払状況

| | | | 支払義務額 | 支払済額 | 徴収金等 | 戻入未済額 | 未払額 |
|--------------------|-----------|----------|---------------------|---------------------|------------------|-----------------|---------------|
| （一般被保険者分） 療養給付費 | 療養給付費 | 計 | 千円 7,481,159,222 | 千円 7,505,326,142 | 千円 17,712,111 | 千円 6,576,910 | 千円 122,101 |
| | | 現年度分(再掲) | 7,423,141,392 | 7,447,114,145 | 17,582,550 | 6,512,242 | 122,040 |
| | 療養費 | 計 | 87,491,048 | 87,706,424 | 192,979 | 22,442 | 45 |
| | | 現年度分(再掲) | 86,739,446 | 86,953,652 | 191,758 | 22,436 | -11 |
| | 高額療養費 | | 1,071,966,701 | 1,073,737,312 | 1,709,857 | 60,398 | -356 |
| | 高額介護合算療養費 | | 583,521 | 589,370 | 6,900 | 93 | 1,144 |
| | 移送 | | 27,888 | 27,888 | - | - | - |
| | その他の保険給付費 | | 50,051,297 | 50,221,630 | 174,652 | 15,638 | 19,957 |

国民健康保険事業状況報告書（事業年報） B表集計表
（平成 30 年度）

【全国（国保組合）計】

○経理状況

1. 収支状況及び資産・負債等の状況

〔1〕 収入状況及び支出状況

| 収 入 | | | | 支 出 | | | | | | |
|---|-------------------------|---------------------|--------------------|-----------------------|-----------------------|-------------------------|---------------------|--------------------|------------|--|
| 科 目 | | 収 入 額 | (再掲)後期高齢者 支援金等分 | (再掲)介護分 | 科 目 | | 支 出 額 | (再掲)後期高齢者 支援金等分 | (再掲)介護分 | |
| | | 千円 | 千円 | 千円 | | | 千円 | 千円 | 千円 | |
| 保 険 料 | 医 療 給 付 費 分 | 384,014,243 | | | 総 務 | 費 | 29,023,663 | | | |
| | 後 期 高 齢 者 支 援 金 分 | 102,562,753 | 102,562,753 | | | 療 養 給 付 費 | 383,720,834 | | | |
| | 介 護 納 付 金 分 | 49,848,260 | | 49,848,260 | | 療 養 費 | 5,968,861 | | | |
| | 計 | 536,425,256 | 102,562,753 | 49,848,260 | | 小 計 | 389,689,695 | | | |
| 国 庫 支 出 金 | 事 務 費 負 担 金 | 2,285,918 | 840 | 44,873 | 保 険 給 付 費 | 高 額 療 養 費 | 38,159,544 | | | |
| | 療 養 給 付 費 等 負 担 金 | 279,664,428 | 58,297,940 | 27,683,501 | | 高 額 介 護 合 算 療 養 費 | 450 | | | |
| | 高 額 医 療 費 共 同 事 業 負 担 金 | 2,655,856 | | | | 移 送 費 | 1,541 | | | |
| | 特 定 健 康 診 査 等 負 担 金 | 570,467 | | | | 出 産 育 児 諸 費 | 9,786,636 | | | |
| | 出 産 育 児 一 時 金 補 助 金 | 2,291,570 | | | | 葬 祭 諸 費 | 449,630 | | | |
| | そ の 他 | 168,953 | - | - | | 育 児 諸 費 | 31,485 | | | |
| | 計 | 287,637,193 | 58,298,779 | 27,728,374 | | そ の 他 | 10,092,276 | | | |
| | 前 期 高 齢 者 交 付 金 | 4,682,060 | | | | 小 計 | 448,211,257 | | | |
| | 都道府県 支出金 | 特 定 健 康 診 査 等 負 担 金 | 168,899 | | | | 審 査 支 払 手 数 料 | 1,959,826 | | |
| | | そ の 他 | 4,614,846 | - | | - | 計 | 450,171,083 | | |
| 高 額 医 療 費 共 同 事 業 交 付 金 直 診 勘 定 繰 入 金 そ の 他 の 収 入 | 計 | 4,783,745 | - | - | 支 払 金 等 | 後 期 高 齢 者 支 援 金 | 159,184,690 | 159,184,690 | | |
| | 高 額 医 療 費 共 同 事 業 交 付 金 | 14,690,234 | | | | 事 務 費 抛 出 金 | 11,782 | 11,782 | | |
| | 直 診 勘 定 繰 入 金 | 29,400 | | | | 計 | 159,196,471 | 159,196,471 | | |
| | そ の 他 の 収 入 | 6,865,209 | | | | 前 期 高 齢 者 納 付 金 | 56,148,195 | | | |
| | | | | | | 事 務 費 抛 出 金 | 9,770 | | | |
| | | | | | | 計 | 56,157,966 | | | |
| | | | | | | 介 護 納 付 金 | 77,200,202 | | 77,200,202 | |
| | | | | | | 高 額 医 療 費 共 同 事 業 抛 出 金 | 13,202,682 | | | |
| | | | | | | 保 健 事 業 費 | 保 健 事 業 費 | 15,652,346 | | |
| | | | | | | | 特 定 健 康 診 査 等 事 業 費 | 4,751,170 | | |
| | | | | 健 康 管 理 セ ン タ ー 事 業 費 | 216,049 | | | | | |
| | | | | 計 | 20,619,565 | | | | | |
| 小 計 (単 年 度 収 入) | 直 診 勘 定 繰 出 金 | 92,990 | | | 直 接 支 出 | 計 | 92,990 | | | |
| | そ の 他 の 支 出 | 17,952,869 | 33,017 | 116,095 | | そ の 他 の 支 出 | 17,952,869 | 33,017 | 116,095 | |
| | 小 計 (単 年 度 支 出) | 823,617,491 | 159,229,488 | 77,316,298 | | 小 計 (単 年 度 支 出) | 823,617,491 | 159,229,488 | 77,316,298 | |
| | 単 年 度 収 支 差 引 額 | 31,495,605 | 1,632,044 | 260,336 | | 単 年 度 収 支 差 引 額 | 31,495,605 | 1,632,044 | 260,336 | |
| | 単 年 度 黒 字 額 (104) | 37,741,752 | | | | 単 年 度 黒 字 額 (104) | 37,741,752 | | | |
| | 単 年 度 赤 字 額 (58) | 6,246,147 | | | | 単 年 度 赤 字 額 (58) | 6,246,147 | | | |
| | | | | | | | | | | |
| | | | | | | | | | | |
| | | | | | | | | | | |
| | | | | | | | | | | |

(注) 括弧内は保険者数である。

〔2〕 資産・負債等の状況（年度末現在）

| 資 産 | | 負 債 及 び 純 資 産 | |
|-------------------|-------------|-----------------------------|-------------|
| 科 目 | 金 額 | 科 目 | 金 額 |
| | 千円 | | 千円 |
| 準 備 金 保 有 額 a | 307,680,459 | 繰 上 充 用 金 (当 年 度 赤 字 額) e | - |
| 次 年 度 へ の 繰 越 金 b | 110,871,909 | 組 合 債 残 高 f | - |
| 貸 付 金 等 c | 28,806 | そ の 他 の 負 債 g | 39,685,007 |
| そ の 他 の 資 産 d | 29,490,526 | 負 債 合 計 (e+f+g) | 39,685,007 |
| 資 産 合 計 (a+b+c+d) | 448,071,700 | 純 資 産 (資 産 合 計 - 負 債 合 計) | 408,386,693 |

国民健康保険事業状況報告書（事業年報）B表集計表（続）
（平成30年度）

【全国（国保組合）計】

○経理状況

2. 保険料収納状況

| | | 調 定 額 | 収 納 額 | 還付未済額（別掲） | 不 納 欠 損 額 | 未 収 額 | 居所不明者分調定額 |
|-------|-----------|-------------------|-------------------|--------------|-----------|---------------|-----------|
| 保 険 料 | 現 年 分 | 千円 535,482,417 | 千円 535,303,804 | 千円 16,240 | 千円 - | 千円 178,613 | 千円 - |
| | 滞 納 繰 越 分 | 281,507 | 141,956 | 0 | 14,568 | 124,983 | - |
| | 計 | 535,763,923 | 535,445,760 | 16,240 | 14,568 | 303,596 | - |

3. 保険給付費等支払状況

| | | | 支 払 義 務 額 | 支 払 済 額 | 徴 収 金 等 | 戻 入 未 済 額 | 未 払 額 |
|-----------------------------------|-------------------|----------|-------------------|-------------------|---------------|--------------|-----------|
| （保 険 被 保 険 者 分） | 療 養 給 付 費 | 計 | 千円 382,667,749 | 千円 383,707,444 | 千円 984,064 | 千円 55,786 | 千円 154 |
| | | 現年度分(再掲) | 382,571,358 | 383,610,674 | 983,685 | 55,786 | 154 |
| | 療 養 費 | 計 | 5,957,600 | 5,968,861 | 11,117 | 144 | - |
| | | 現年度分(再掲) | 5,957,609 | 5,968,861 | 11,108 | 144 | - |
| | 高 額 療 養 費 | | 38,032,483 | 38,159,544 | 113,267 | 13,793 | - |
| | 高 額 介 護 合 算 療 養 費 | | 450 | 450 | - | - | - |
| | 移 送 費 | | 1,541 | 1,541 | - | - | - |
| | そ の 他 の 保 険 給 付 費 | | 20,337,122 | 20,359,356 | 41,151 | 5,590 | 24,508 |
| | 後 期 高 齢 者 支 援 金 | | 159,196,354 | 159,196,416 | | | -62 |
| | 前 期 高 齢 者 納 付 金 | | 56,157,869 | 56,157,920 | | | -51 |
| | 介 護 納 付 金 | | 77,200,202 | 77,200,202 | | | - |

国民健康保険事業状況報告書（事業年報） B表集計表

（平成30年度）

【全国（都道府県）計】

○経理状況

1. 収支状況及び資産・負債等の状況

〔1〕 収入状況及び支出状況

| 収 入 | | | | | 支 出 | | | | | | | |
|--------------------------------------|----------------------------|-----------------------------|--------------------|---------------------|----------------|--|---------------------------|--------------------|-------------|---|--|-------------|
| 科 目 | | 収 入 額 | (再掲)後期高齢者 支援金等分 | (再掲)介護分 | 科 目 | | 支 出 額 | (再掲)後期高齢者 支援金等分 | (再掲)介護分 | | | |
| | | 千円 | 千円 | 千円 | | | 千円 | 千円 | 千円 | | | |
| 分 担 金 及 び 負 担 金 | 事 業 費 納 付 金 | 一 般 被 保 険 者 分 | 2,556,765,243 | | 総 務 費 | | 1,529,151 | | | | | |
| | | 退 職 被 保 険 者 等 分 | 10,931,178 | | | | | | | | | |
| | | 医 療 給 付 費 分 計 | 2,567,696,420 | | | | | | | | | |
| | | 一 般 被 保 険 者 分 | 800,987,589 | 800,987,589 | | | | | | | | |
| | | 退 職 被 保 険 者 等 分 | 3,734,316 | 3,734,316 | | | | | | | | |
| | | 後期高齢者支援金等分計 | 804,721,905 | 804,721,905 | | | | | | | | |
| | | 介 護 納 付 金 分 | 284,320,961 | | | 284,320,961 | | | | | | |
| | | 事 業 費 納 付 金 計 | 3,656,739,287 | 804,721,905 | | 284,320,961 | | | | | | |
| | | 財 政 安 定 化 基 金 負 担 金 | - | | | | | | | | | |
| | | 計 | 3,656,739,287 | 804,721,905 | | 284,320,961 | | | | | | |
| 国 庫 支 出 金 | 国 庫 負 担 金 | 療 養 給 付 費 等 負 担 金 | 2,301,403,743 | 503,424,205 | 184,225,279 | 介 護 納 付 金 | | 575,703,997 | 575,703,997 | | | |
| | | 高 額 医 療 費 負 担 金 | 87,944,754 | | | | | | | | | |
| | | 特別高額医療費共同事業負担金 | 6,000,000 | | | | | | | | | |
| | | 特 定 健 康 診 査 等 負 担 金 | 15,809,645 | | | | | | | | | |
| | | 財 政 安 定 化 基 金 負 担 金 | - | | | | | | | | | |
| | 国 庫 補 助 金 | 国 庫 負 担 金 計 | 2,411,158,142 | 503,424,205 | 184,225,279 | 財 政 安 定 化 基 金 交 付 金 | 病 床 転 換 支 援 金 | - | | | | |
| | | 普 通 調 整 交 付 金 | 649,844,932 | 141,588,057 | 51,813,360 | | 事 務 費 拠 出 金 | 10,098 | | | | |
| | | 特 別 調 整 交 付 金 | 170,856,140 | 362,953 | | | 計 | 10,098 | | | | |
| | | 保 険 者 努 力 支 援 制 度 交 付 金 | 66,661,554 | | | | 事 業 費 拠 出 金 | 10,694,905 | | | | |
| | | 財 政 安 定 化 基 金 補 助 金 | 30,000,000 | | | | 事 務 費 拠 出 金 | 11,380 | | | | |
| | | そ の 他 | 16,573 | | | | 計 | 10,706,285 | | | | |
| | | 国 庫 補 助 金 計 | 917,379,199 | 141,951,010 | 51,813,360 | | 財 政 安 定 化 基 金 交 付 金 | 1,732 | | | | |
| | | 計 | 3,328,537,341 | 645,375,216 | 236,038,639 | | 保 健 事 業 費 | 584,816 | | | | |
| | | 療 養 給 付 費 等 交 付 金 | 62,361,231 | 3,355,235 | | | 療 養 給 付 費 等 負 担 金 償 還 金 | - | - | - | | |
| | | 前 期 高 齢 者 交 付 金 | 3,640,340,992 | | | | 療 養 給 付 費 等 交 付 金 償 還 金 | - | - | - | | |
| | | 特 別 高 額 医 療 費 共 同 事 業 交 付 金 | 10,694,787 | | | | 特 定 健 康 診 査 等 負 担 金 償 還 金 | - | - | - | | |
| | | 一 定 健 康 診 査 等 負 担 金 繰 入 金 | 15,761,171 | | | | 計 | - | - | - | | |
| | | 都 道 府 県 繰 入 金 | 617,324,792 | 138,786,571 | 50,431,319 | | そ の 他 の 支 出 | 248,703 | | | | |
| | | 高 額 医 療 費 負 担 金 繰 入 金 | 87,469,190 | | | | | | | | | |
| 職 員 給 与 等 繰 入 金 | 1,254,560 | | | | | | | | | | | |
| 財 政 安 定 化 基 金 支 出 金 繰 入 金 | - | | | | | | | | | | | |
| そ の 他 | 6,150,537 | | | | | | | | | | | |
| 計 | 727,960,250 | 138,786,571 | 50,431,319 | | | | | | | | | |
| 保 険 給 付 費 等 交 付 金 返 還 金 | 336,789 | | | | | | | | | | | |
| そ の 他 の 収 入 | 472,363 | | | | | | | | | | | |
| 小 計 (単 年 度 収 入) | 11,427,443,039 | 1,592,238,927 | 570,790,919 | 小 計 (単 年 度 支 出) | 11,213,292,718 | 1,595,390,971 | | | | | | 575,703,997 |
| | | | | 単 年 度 収 支 差 引 額 | 214,150,321 | -3,152,044 | | | | | | -4,913,078 |
| | | | | 単 年 度 黒 字 額 (4 6) | 214,471,664 | | | | | | | |
| | | | | 単 年 度 赤 字 額 (1) | 321,344 | | | | | | | |

| | | | | | | | |
|---------------|----------------|--|--|--------------|----------------|--|--|
| 基 金 繰 入 金 | 35,724,654 | | | 基 金 積 立 金 | 31,720,999 | | |
| うち財政安定化基金繰入金 | 35,712,276 | | | うち財政安定化基金積立金 | 31,539,575 | | |
| 財政安定化基金貸付金返還金 | - | | | 財政安定化基金貸付金 | 1,720,203 | | |
| 繰越金 | - | | | 前年度繰上充用金 | - | | |
| 収 入 合 計 | 11,463,167,693 | | | 支 出 合 計 | 11,246,733,920 | | |
| | | | | 収 入 差 引 額 | 216,433,773 | | |
| | | | | うち次年度への繰越金 | 204,967,420 | | |
| | | | | うち基金積立金 | 11,466,353 | | |
| | | | | 赤 字 額（-） | - | | |
| | | | | 収 入 差 引 額 | 216,433,773 | | |
| | | | | 基 金 保 有 額 | 259,318,681 | | |

（注）括弧内は保険者数である。

〔2〕 資産・負債等の状況（年度末現在）

| 資 産 | | 負 債 及 び 純 資 産 | |
|-------------------|-------------|--------------------|-------------|
| 科 目 | 金 額 | 科 目 | 金 額 |
| | 千円 | | 千円 |
| 基 金 等 保 有 額 a | 259,318,681 | 繰上充用金（当年度赤字額） e | - |
| うち財政安定化基金分 | 257,382,160 | そ の 他 の 負 債 g | 3,578 |
| 次 年 度 へ の 繰 越 金 b | 204,967,420 | 負 債 合 計 (e+g) | 3,578 |
| 貸 付 金 等 c | 1,478,203 | 純 資 産（資産合計 - 負債合計） | 465,760,727 |
| うち財政安定化基金分 | 1,443,970 | | |
| そ の 他 の 資 産 d | - | | |
| 資 産 合 計 (a+b+c+d) | 465,764,304 | | |

国民健康保険事業状況報告書（事業年報）B表集計表（続）
（平成30年度）

【全国（都道府県）計】

○経理状況

2. 国民健康保険事業費納付金収納状況

| | | 調 定 額 | 収 納 額 | 不 納 欠 損 額 | 未 収 額 |
|--------------------|-----------|---------------------|---------------------|-----------|---------|
| 国民健康保険事業費 納 付 金 | 現 年 分 | 千円 3,642,073,793 | 千円 3,642,073,793 | 千円 - | 千円 - |
| | 滞 納 繰 越 分 | - | - | - | - |
| | 計 | 3,642,073,793 | 3,642,073,793 | - | - |

3. 後期高齢者支援金等支払状況

| | 支 払 義 務 額 | 支 払 済 額 | 徴 収 金 等 | 戻 入 未 済 額 | 未 払 額 |
|-------------------|---------------|---------------|---------|-----------|-------|
| 後 期 高 齢 者 支 援 金 等 | 1,595,390,971 | 1,595,390,971 | | | - |
| 前 期 高 齢 者 納 付 金 等 | 6,788,201 | 6,788,201 | | | - |
| 介 護 納 付 金 | 575,703,997 | 575,703,997 | | | - |
| 病 床 転 換 支 援 金 等 | 10,098 | 10,098 | | | - |

国民健康保険事業状況報告書（事業年報）C表集計表（1）
（平成30年度）

【全国（市町村）計】

○保険給付状況

1. 医療給付の状況

（1）全体（療養の給付等 3月～2月ベース）

| | | 件数 | 費用額 | 保険者負担分 | 一部負担金 | 他法負担分 |
|-------------|-------------------|-------------|----------------|---------------|---------------|-------------|
| | | 件 | 千円 | 千円 | 千円 | 千円 |
| 療 養 の 給 付 等 | | 461,884,922 | 10,233,454,866 | 7,480,596,029 | 2,438,263,528 | 314,595,309 |
| | 食事療養・生活療養（再掲） | 6,488,790 | 189,434,838 | 105,894,696 | 80,912,762 | 2,627,381 |
| 療 養 費 等 | 食 事 療 養 ・ 生 活 療 養 | 53,247 | | 374,842 | -373,528 | -1,314 |
| | 診 療 費 | 326,777 | 6,295,138 | 4,557,350 | 1,667,447 | 70,340 |
| | 補 装 具 | 325,829 | 10,627,978 | 7,835,223 | 2,564,238 | 228,517 |
| | 柔 道 整 復 師 | 11,250,577 | 84,732,230 | 61,757,698 | 21,628,493 | 1,346,038 |
| | ア ン マ ・ マ ッ サ ー ジ | 328,489 | 10,100,456 | 7,424,022 | 2,081,790 | 594,645 |
| | ハ リ ・ キ ュ ウ | 584,415 | 7,801,096 | 5,729,463 | 1,773,354 | 298,280 |
| | そ の 他 | 14,771 | 209,084 | 178,987 | 616 | 29,480 |
| | 小 計 | 12,830,858 | 119,765,981 | 87,482,743 | 29,715,938 | 2,567,300 |
| | 海 外 療 養 費 （ 再 掲 ） | 11,130 | 556,667 | 395,308 | 156,349 | 5,009 |
| 移 送 費 | | 440 | 28,673 | 27,975 | 698 | - |
| 計 | | 474,769,467 | 10,353,249,520 | 7,568,481,588 | 2,467,606,637 | 317,161,295 |

（2）前期高齢者分再掲（療養の給付等 3月～2月ベース）

| | | 件数 | 費用額 | 保険者負担分 | 一部負担金 | 他法負担分 |
|-------------|-------------------|-------------|---------------|---------------|---------------|------------|
| | | 件 | 千円 | 千円 | 千円 | 千円 |
| 療 養 の 給 付 等 | | 274,635,881 | 6,162,732,431 | 4,619,388,959 | 1,450,471,904 | 92,871,568 |
| | 食事療養・生活療養（再掲） | 3,752,511 | 97,476,741 | 50,574,985 | 46,194,414 | 707,342 |
| 療 養 費 等 | 食 事 療 養 ・ 生 活 療 養 | 27,515 | | 209,380 | -209,179 | -201 |
| | 療 養 費 | 6,586,073 | 64,232,707 | 48,437,618 | 14,689,558 | 1,105,531 |
| | 海 外 療 養 費 （ 再 掲 ） | 20,768 | 119,167 | 88,234 | 30,108 | 825 |
| | 移 送 費 | 154 | 5,018 | 4,868 | 149 | - |
| 計 | | 281,249,623 | 6,226,970,155 | 4,668,040,825 | 1,464,952,433 | 93,976,898 |

（3）70歳以上一般分再掲（療養の給付等 3月～2月ベース）

| | | 件数 | 費用額 | 保険者負担分 | 一部負担金 | 他法負担分 |
|-------------|-------------------|-------------|---------------|---------------|-------------|------------|
| | | 件 | 千円 | 千円 | 千円 | 千円 |
| 療 養 の 給 付 等 | | 142,445,834 | 3,247,009,304 | 2,584,691,737 | 613,882,832 | 48,434,735 |
| | 食事療養・生活療養（再掲） | 2,000,602 | 51,296,832 | 26,495,538 | 24,372,895 | 428,399 |
| 療 養 費 等 | 食 事 療 養 ・ 生 活 療 養 | 18,703 | | 158,324 | -158,313 | -12 |
| | 療 養 費 | 3,380,377 | 34,723,073 | 27,799,432 | 6,082,326 | 841,316 |
| | 海 外 療 養 費 （ 再 掲 ） | 7,473 | 48,335 | 39,350 | 8,394 | 591 |
| | 移 送 費 | 76 | 2,354 | 2,282 | 72 | - |
| 計 | | 145,844,990 | 3,281,734,731 | 2,612,651,775 | 619,806,917 | 49,276,040 |

（4）70歳以上現役並み所得者分再掲（療養の給付等 3月～2月ベース）

| | | 件数 | 費用額 | 保険者負担分 | 一部負担金 | 他法負担分 |
|-------------|-------------------|------------|-------------|-------------|------------|-----------|
| | | 件 | 千円 | 千円 | 千円 | 千円 |
| 療 養 の 給 付 等 | | 10,916,013 | 230,172,886 | 160,413,556 | 67,764,792 | 1,994,538 |
| | 食事療養・生活療養（再掲） | 125,526 | 2,352,377 | 783,212 | 1,554,697 | 14,467 |
| 療 養 費 等 | 食 事 療 養 ・ 生 活 療 養 | 25 | | 125 | -125 | - |
| | 療 養 費 | 271,441 | 2,509,019 | 1,757,018 | 736,435 | 15,566 |
| | 海 外 療 養 費 （ 再 掲 ） | 124 | 8,665 | 6,662 | 1,942 | 61 |
| | 移 送 費 | 6 | 316 | 316 | - | - |
| 計 | | 11,187,485 | 232,682,221 | 162,171,014 | 68,501,102 | 2,010,105 |

（5）未就学児分再掲（療養の給付等 3月～2月ベース）

| | | 件数 | 費用額 | 保険者負担分 | 一部負担金 | 他法負担分 |
|-------------|-------------------|------------|-------------|-------------|-----------|------------|
| | | 件 | 千円 | 千円 | 千円 | 千円 |
| 療 養 の 給 付 等 | | 12,207,558 | 148,076,758 | 118,428,425 | 9,814,030 | 19,834,304 |
| | 食 事 療 養 （再掲） | 94,228 | 983,569 | 346,456 | 385,278 | 251,835 |
| 療 養 費 等 | 食 事 療 養 | 327 | | 1,635 | -1,618 | -17 |
| | 療 養 費 | 35,471 | 588,978 | 471,954 | 75,388 | 41,637 |
| | 海 外 療 養 費 （ 再 掲 ） | 1,022 | 26,880 | 21,308 | 3,788 | 1,784 |
| | 移 送 費 | 20 | 669 | 660 | 10 | - |
| 計 | | 12,243,376 | 148,666,406 | 118,902,673 | 9,887,809 | 19,875,924 |

国民健康保険事業状況報告書（事業年報）C表集計表（1）
（平成30年度）

【全国（国保組合）計】

○保険給付状況

1. 医療給付の状況

（1）全体

| | | 件数 | 費用額 | 保険者負担分 | 一部負担金 | 他法負担分 |
|-------------|-------------------|------------|-------------|-------------|-------------|------------|
| | | 件 | 千円 | 千円 | 千円 | 千円 |
| 療 養 の 給 付 等 | | 33,333,795 | 537,030,199 | 382,660,374 | 138,596,744 | 15,773,081 |
| | 食事療養・生活療養（再掲） | 267,695 | 4,429,400 | 1,553,311 | 2,781,706 | 94,383 |
| 療 養 費 等 | 食 事 療 養 ・ 生 活 療 養 | 446 | | 3,906 | -3,906 | - |
| | 診 療 費 | 11,352 | 193,719 | 142,679 | 50,201 | 839 |
| | 補 装 具 | 21,859 | 728,572 | 522,418 | 201,843 | 4,311 |
| | 柔 道 整 復 師 | 1,098,411 | 6,947,315 | 4,902,862 | 2,017,159 | 27,295 |
| | ア ン マ ・ マ ッ サ ー ジ | 7,032 | 200,628 | 145,176 | 50,349 | 5,104 |
| | ハ リ ・ キ ュ ウ | 31,450 | 340,033 | 241,672 | 96,212 | 2,148 |
| | そ の 他 | 522 | 3,801 | 2,762 | 1,038 | 1 |
| | 小 計 | 1,170,626 | 8,414,068 | 5,957,569 | 2,416,802 | 39,698 |
| | 海 外 療 養 費 （ 再 掲 ） | 750 | 14,226 | 10,065 | 4,145 | 16 |
| | 移 送 費 | 28 | 1,598 | 1,541 | 56 | - |
| 計 | | 34,504,895 | 545,445,865 | 388,623,390 | 141,009,696 | 15,812,779 |

（2）前期高齢者分再掲

| | | 件数 | 費用額 | 保険者負担分 | 一部負担金 | 他法負担分 |
|-------------|-------------------|-----------|-------------|-------------|------------|-----------|
| | | 件 | 千円 | 千円 | 千円 | 千円 |
| 療 養 の 給 付 等 | | 7,074,387 | 160,170,307 | 116,314,994 | 42,267,420 | 1,587,892 |
| | 食事療養・生活療養（再掲） | 87,142 | 1,693,814 | 603,086 | 1,084,156 | 6,573 |
| 療 養 費 等 | 食 事 療 養 ・ 生 活 療 養 | 246 | | 2,171 | -2,171 | - |
| | 療 養 費 | 185,563 | 1,674,948 | 1,226,807 | 434,885 | 13,256 |
| | 海 外 療 養 費 （ 再 掲 ） | 25 | 1,987 | 1,395 | 584 | 8 |
| | 移 送 費 | 3 | 57 | 57 | - | - |
| 計 | | 7,260,199 | 161,845,312 | 117,544,029 | 42,700,134 | 1,601,149 |

（3）70歳以上一般分再掲

| | | 件数 | 費用額 | 保険者負担分 | 一部負担金 | 他法負担分 |
|-------------|-------------------|-----------|------------|------------|-----------|---------|
| | | 件 | 千円 | 千円 | 千円 | 千円 |
| 療 養 の 給 付 等 | | 1,997,349 | 47,907,501 | 38,076,605 | 9,298,494 | 532,403 |
| | 食事療養・生活療養（再掲） | 27,635 | 587,228 | 216,317 | 368,031 | 2,881 |
| 療 養 費 等 | 食 事 療 養 ・ 生 活 療 養 | 184 | | 1,661 | -1,661 | - |
| | 療 養 費 | 53,898 | 540,058 | 432,605 | 96,968 | 10,486 |
| | 海 外 療 養 費 （ 再 掲 ） | 5 | 109 | 87 | 14 | 8 |
| | 移 送 費 | 2 | 12 | 12 | - | - |
| 計 | | 2,051,433 | 48,447,571 | 38,510,883 | 9,393,800 | 542,888 |

（4）70歳以上現役並み所得者分再掲

| | | 件数 | 費用額 | 保険者負担分 | 一部負担金 | 他法負担分 |
|-------------|-------------------|-----------|------------|------------|-----------|---------|
| | | 件 | 千円 | 千円 | 千円 | 千円 |
| 療 養 の 給 付 等 | | 1,014,199 | 23,972,780 | 16,699,109 | 7,121,382 | 152,289 |
| | 食事療養・生活療養（再掲） | 12,898 | 224,732 | 71,004 | 152,862 | 866 |
| 療 養 費 等 | 食 事 療 養 ・ 生 活 療 養 | - | | - | - | - |
| | 療 養 費 | 23,840 | 220,835 | 154,712 | 65,303 | 821 |
| | 海 外 療 養 費 （ 再 掲 ） | 2 | 109 | 76 | 33 | - |
| | 移 送 費 | - | - | - | - | - |
| 計 | | 1,038,039 | 24,193,615 | 16,853,820 | 7,186,685 | 153,110 |

（5）未就学児分再掲

| | | 件数 | 費用額 | 保険者負担分 | 一部負担金 | 他法負担分 |
|-------------|-------------------|-----------|------------|------------|-----------|-----------|
| | | 件 | 千円 | 千円 | 千円 | 千円 |
| 療 養 の 給 付 等 | | 3,124,000 | 34,917,143 | 27,841,568 | 2,757,064 | 4,318,511 |
| | 食 事 療 養 （再掲） | 20,718 | 197,515 | 64,751 | 89,028 | 43,737 |
| 療 養 費 等 | 食 事 療 養 | 12 | | 27 | -27 | - |
| | 療 養 費 | 5,811 | 113,433 | 90,664 | 21,132 | 1,638 |
| | 海 外 療 養 費 （ 再 掲 ） | 23 | 575 | 460 | 112 | 3 |
| | 移 送 費 | 3 | 57 | 57 | - | - |
| 計 | | 3,129,826 | 35,030,633 | 27,932,316 | 2,778,169 | 4,320,149 |

国民健康保険事業状況報告書（事業年報）C表集計表（1）
（平成30年度）

【全国（市町村・国保組合）計】

○保険給付状況

1. 医療給付の状況

（1）全体（市町村療養の給付等 3月～2月ベース）

| | | 件数 | 費用額 | 保険者負担分 | 一部負担金 | 他法負担分 |
|-------------|-------------------|-------------|----------------|---------------|---------------|-------------|
| | | 件 | 千円 | 千円 | 千円 | 千円 |
| 療 養 の 給 付 等 | | 495,218,717 | 10,770,485,065 | 7,863,256,403 | 2,576,860,272 | 330,368,390 |
| | 食事療養・生活療養（再掲） | 6,756,485 | 193,864,238 | 107,448,007 | 83,694,468 | 2,721,763 |
| 療 養 費 等 | 食 事 療 養 ・ 生 活 療 養 | 53,693 | | 378,749 | -377,434 | -1,314 |
| | 診 療 費 | 338,129 | 6,488,857 | 4,700,030 | 1,717,648 | 71,179 |
| | 補 装 具 | 347,688 | 11,356,549 | 8,357,641 | 2,766,080 | 232,827 |
| | 柔 道 整 復 師 | 12,348,988 | 91,679,545 | 66,660,559 | 23,645,652 | 1,373,333 |
| | ア ン マ ・ マ ッ サ ー ジ | 335,521 | 10,301,084 | 7,569,197 | 2,132,139 | 599,748 |
| | ハ リ ・ キ ュ ウ | 615,865 | 8,141,129 | 5,971,135 | 1,869,566 | 300,428 |
| | そ の 他 | 15,293 | 212,885 | 181,749 | 1,654 | 29,482 |
| | 小 計 | 14,001,484 | 128,180,049 | 93,440,311 | 32,132,740 | 2,606,998 |
| | 海 外 療 養 費 （ 再 掲 ） | 11,880 | 570,893 | 405,373 | 160,494 | 5,025 |
| 移 送 費 | | 468 | 30,271 | 29,516 | 755 | - |
| 計 | | 509,274,362 | 10,898,695,385 | 7,957,104,979 | 2,608,616,332 | 332,974,073 |

（2）前期高齢者分再掲（市町村療養の給付等 3月～2月ベース）

| | | 件数 | 費用額 | 保険者負担分 | 一部負担金 | 他法負担分 |
|-------------|-------------------|-------------|---------------|---------------|---------------|------------|
| | | 件 | 千円 | 千円 | 千円 | 千円 |
| 療 養 の 給 付 等 | | 281,710,268 | 6,322,902,738 | 4,735,703,953 | 1,492,739,324 | 94,459,460 |
| | 食事療養・生活療養（再掲） | 3,839,653 | 99,170,555 | 51,178,071 | 47,278,570 | 713,914 |
| 療 養 費 等 | 食 事 療 養 ・ 生 活 療 養 | 27,761 | | 211,552 | -211,351 | -201 |
| | 療 養 費 | 6,771,636 | 65,907,655 | 49,664,424 | 15,124,443 | 1,118,787 |
| | 海 外 療 養 費 （ 再 掲 ） | 20,793 | 121,154 | 89,630 | 30,691 | 833 |
| | 移 送 費 | 157 | 5,075 | 4,925 | 149 | - |
| 計 | | 288,509,822 | 6,388,815,467 | 4,785,584,854 | 1,507,652,566 | 95,578,046 |

（3）70歳以上一般分再掲（市町村療養の給付等 3月～2月ベース）

| | | 件数 | 費用額 | 保険者負担分 | 一部負担金 | 他法負担分 |
|-------------|-------------------|-------------|---------------|---------------|-------------|------------|
| | | 件 | 千円 | 千円 | 千円 | 千円 |
| 療 養 の 給 付 等 | | 144,443,183 | 3,294,916,805 | 2,622,768,341 | 623,181,326 | 48,967,138 |
| | 食事療養・生活療養（再掲） | 2,028,237 | 51,884,061 | 26,711,855 | 24,740,926 | 431,280 |
| 療 養 費 等 | 食 事 療 養 ・ 生 活 療 養 | 18,887 | | 159,986 | -159,974 | -12 |
| | 療 養 費 | 3,434,275 | 35,263,131 | 28,232,036 | 6,179,294 | 851,801 |
| | 海 外 療 養 費 （ 再 掲 ） | 7,478 | 48,444 | 39,437 | 8,408 | 599 |
| | 移 送 費 | 78 | 2,366 | 2,294 | 72 | - |
| 計 | | 147,896,423 | 3,330,182,303 | 2,651,162,658 | 629,200,717 | 49,818,928 |

（4）70歳以上現役並み所得者分再掲（市町村療養の給付等 3月～2月ベース）

| | | 件数 | 費用額 | 保険者負担分 | 一部負担金 | 他法負担分 |
|-------------|-------------------|------------|-------------|-------------|------------|-----------|
| | | 件 | 千円 | 千円 | 千円 | 千円 |
| 療 養 の 給 付 等 | | 11,930,212 | 254,145,666 | 177,112,665 | 74,886,173 | 2,146,828 |
| | 食事療養・生活療養（再掲） | 138,424 | 2,577,109 | 854,216 | 1,707,559 | 15,333 |
| 療 養 費 等 | 食 事 療 養 ・ 生 活 療 養 | 25 | | 125 | -125 | - |
| | 療 養 費 | 295,281 | 2,729,855 | 1,911,729 | 801,738 | 16,387 |
| | 海 外 療 養 費 （ 再 掲 ） | 126 | 8,773 | 6,738 | 1,974 | 61 |
| | 移 送 費 | 6 | 316 | 316 | - | - |
| 計 | | 12,225,524 | 256,875,836 | 179,024,835 | 75,687,787 | 2,163,215 |

（5）未就学児分再掲（市町村療養の給付等 3月～2月ベース）

| | | 件数 | 費用額 | 保険者負担分 | 一部負担金 | 他法負担分 |
|-------------|-------------------|------------|-------------|-------------|------------|------------|
| | | 件 | 千円 | 千円 | 千円 | 千円 |
| 療 養 の 給 付 等 | | 15,331,558 | 182,993,902 | 146,269,993 | 12,571,094 | 24,152,814 |
| | 食 事 療 養 （再掲） | 114,946 | 1,181,084 | 411,206 | 474,306 | 295,572 |
| 療 養 費 等 | 食 事 療 養 | 339 | | 1,662 | -1,645 | -17 |
| | 療 養 費 | 41,282 | 702,412 | 562,617 | 96,519 | 43,275 |
| | 海 外 療 養 費 （ 再 掲 ） | 1,045 | 27,455 | 21,768 | 3,900 | 1,787 |
| | 移 送 費 | 23 | 726 | 716 | 10 | - |
| 計 | | 15,373,202 | 183,697,039 | 146,834,989 | 12,665,978 | 24,196,073 |

国民健康保険事業状況報告書（事業年報）C表集計表（2）
（平成30年度）

【全国（市町村）計】

2. 高額療養費の状況

| | | 合算分 | | 単独分 | | | | 他法併用分 | 合計 | 現物給付分 (再掲) |
|---------------------------|-----------|------------|------------|-------------|-------------|-------------|------------|-------------|---------------|---------------|
| | | 多数該当分 | その他 | 多数該当分 | 長期疾病分 | 入院分 | その他 | | | |
| 総数 | 件数 | 1,114,987 | 5,899,121 | 2,042,222 | 1,721,042 | 3,281,580 | 2,854,153 | 1,468,588 | 18,381,693 | 9,981,282 |
| | 高額療養費(千円) | 25,887,272 | 51,777,400 | 189,577,825 | 145,816,772 | 454,482,158 | 95,565,034 | 108,963,316 | 1,072,069,776 | 954,849,928 |
| (再掲) 前期 高齢者分 | 件数 | 746,478 | 5,677,668 | 917,691 | 801,200 | 2,189,557 | 2,462,413 | 883,721 | 13,678,728 | |
| | 高額療養費(千円) | 14,401,790 | 44,038,302 | 86,975,189 | 62,784,559 | 295,171,832 | 66,996,079 | 40,487,845 | 610,855,596 | |
| (再掲) 70歳以上 一般分 | 件数 | 376,154 | 5,338,827 | 176,653 | 359,053 | 1,281,131 | 2,186,956 | 716,979 | 10,435,753 | |
| | 高額療養費(千円) | 3,832,519 | 34,801,122 | 11,579,355 | 22,921,025 | 137,287,452 | 49,138,650 | 19,904,724 | 279,464,847 | |
| (再掲) 70歳以上現役 並み所得者分 | 件数 | 37,197 | 83,297 | 16,586 | 23,580 | 60,185 | 28,214 | 11,093 | 260,152 | |
| | 高額療養費(千円) | 1,101,364 | 1,572,770 | 2,191,077 | 2,117,079 | 10,954,582 | 1,997,421 | 1,058,535 | 20,992,828 | |
| (再掲) 未就学児分 | 件数 | 3,318 | 10,892 | 2,914 | 370 | 25,586 | 7,259 | 18,502 | 68,841 | |
| | 高額療養費(千円) | 109,025 | 288,347 | 139,947 | 28,980 | 2,087,740 | 398,213 | 3,297,466 | 6,349,718 | |
| 長期高額特定疾病該当者数 | | | | | | | | 100,606 人 | | |

3. 高額介護合算療養費の状況

| | |
|---------|---------|
| 件数(件) | 23,981 |
| 給付額(千円) | 583,446 |

4. その他の保険給付の状況

| | 出産育児給付 | 葬祭給付 | 傷病手当金 | 出産手当金 | その他任意給付 | 計 |
|---------|------------|-----------|-------|-------|-----------|------------|
| 件数(件) | 95,008 | 168,589 | - | - | 2,333,445 | 2,597,042 |
| 給付額(千円) | 39,460,597 | 7,615,485 | - | - | 2,845,461 | 49,921,542 |

国民健康保険事業状況報告書（事業年報）C表集計表（2）
（平成30年度）

【全国（国保組合）計】

2. 高額療養費の状況

| | | 合算分 | | 単独分 | | | | 他法併用分 | 合計 | 現物給付分 (再掲) |
|---------------------------|-----------|---------|-----------|-----------|-----------|------------|-----------|-----------|------------|---------------|
| | | 多数該当分 | その他 | 多数該当分 | 長期疾病分 | 入院分 | その他 | | | |
| 総数 | 件数 | 24,357 | 74,354 | 50,094 | 48,245 | 118,225 | 46,589 | 39,675 | 401,539 | 260,831 |
| | 高額療養費(千円) | 893,129 | 1,340,460 | 5,591,610 | 4,241,333 | 18,856,654 | 2,188,852 | 4,920,439 | 38,032,477 | 33,441,651 |
| (再掲) 前期 高齢者分 | 件数 | 14,082 | 64,627 | 18,865 | 20,477 | 46,248 | 34,761 | 13,752 | 212,812 | |
| | 高額療養費(千円) | 425,381 | 805,105 | 1,991,266 | 1,685,030 | 7,508,486 | 1,245,876 | 878,257 | 14,539,401 | |
| (再掲) 70歳以上 一般分 | 件数 | 5,512 | 53,469 | 2,640 | 5,944 | 16,858 | 27,379 | 9,390 | 121,192 | |
| | 高額療養費(千円) | 65,827 | 418,245 | 212,660 | 382,122 | 1,944,988 | 678,604 | 313,284 | 4,015,731 | |
| (再掲) 70歳以上現役 並み所得者分 | 件数 | 2,732 | 6,567 | 1,343 | 3,491 | 5,917 | 2,564 | 1,026 | 23,640 | |
| | 高額療養費(千円) | 107,875 | 156,983 | 178,220 | 319,003 | 1,106,487 | 201,594 | 81,897 | 2,152,059 | |
| (再掲) 未就学児分 | 件数 | 127 | 522 | 195 | 22 | 3,144 | 176 | 2,985 | 7,171 | |
| | 高額療養費(千円) | 8,396 | 30,527 | 19,880 | 5,437 | 312,775 | 13,487 | 670,345 | 1,060,847 | |
| 長期高額特定疾病該当者数 | | | | | | | | 3,052 人 | | |

3. 高額介護合算療養費の状況

| | |
|---------|-------|
| 件数(件) | 59 |
| 給付額(千円) | 3,600 |

4. その他の保険給付の状況

| | 出産育児給付 | 葬祭給付 | 傷病手当金 | 出産手当金 | その他任意給付 | 計 |
|---------|-----------|---------|-----------|---------|-----------|------------|
| 件数(件) | 22,640 | 4,951 | 93,269 | 1,618 | 141,463 | 263,941 |
| 給付額(千円) | 9,512,730 | 451,920 | 5,439,559 | 414,105 | 4,485,710 | 20,304,025 |

国民健康保険事業状況報告書（事業年報）C表集計表（2）
（平成30年度）

【全国（市町村・国保組合）計】

2. 高額療養費の状況

| | | 合算分 | | 単独分 | | | | 他法併用分 | 合計 | 現物給付分 (再掲) |
|---------------------------|-----------|------------|------------|-------------|-------------|-------------|------------|-------------|---------------|---------------|
| | | 多数該当分 | その他 | 多数該当分 | 長期疾病分 | 入院分 | その他 | | | |
| 総数 | 件数 | 1,139,344 | 5,973,475 | 2,092,316 | 1,769,287 | 3,399,805 | 2,900,742 | 1,508,263 | 18,783,232 | 10,242,113 |
| | 高額療養費(千円) | 26,780,401 | 53,117,860 | 195,169,436 | 150,058,105 | 473,338,812 | 97,753,885 | 113,883,756 | 1,110,102,253 | 988,291,579 |
| (再掲) 前期 高齢者分 | 件数 | 760,560 | 5,742,295 | 936,556 | 821,677 | 2,235,805 | 2,497,174 | 897,473 | 13,891,540 | |
| | 高額療養費(千円) | 14,827,171 | 44,843,407 | 88,966,455 | 64,469,589 | 302,680,318 | 68,241,955 | 41,366,102 | 625,394,997 | |
| (再掲) 70歳以上 一般分 | 件数 | 381,666 | 5,392,296 | 179,293 | 364,997 | 1,297,989 | 2,214,335 | 726,369 | 10,556,945 | |
| | 高額療養費(千円) | 3,898,346 | 35,219,368 | 11,792,015 | 23,303,147 | 139,232,440 | 49,817,254 | 20,218,008 | 283,480,578 | |
| (再掲) 70歳以上現役 並み所得者分 | 件数 | 39,929 | 89,864 | 17,929 | 27,071 | 66,102 | 30,778 | 12,119 | 283,792 | |
| | 高額療養費(千円) | 1,209,239 | 1,729,753 | 2,369,297 | 2,436,082 | 12,061,069 | 2,199,015 | 1,140,432 | 23,144,887 | |
| (再掲) 未就学児分 | 件数 | 3,445 | 11,414 | 3,109 | 392 | 28,730 | 7,435 | 21,487 | 76,012 | |
| | 高額療養費(千円) | 117,421 | 318,873 | 159,827 | 34,417 | 2,400,515 | 411,701 | 3,967,811 | 7,410,565 | |
| 長期高額特定疾病該当者数 | | | | | | | | 103,658 人 | | |

3. 高額介護合算療養費の状況

| | |
|---------|---------|
| 件数(件) | 24,040 |
| 給付額(千円) | 587,046 |

4. その他の保険給付の状況

| | 出産育児給付 | 葬祭給付 | 傷病手当金 | 出産手当金 | その他任意給付 | 計 |
|---------|------------|-----------|-----------|---------|-----------|------------|
| 件数(件) | 117,648 | 173,540 | 93,269 | 1,618 | 2,474,908 | 2,860,983 |
| 給付額(千円) | 48,973,327 | 8,067,405 | 5,439,559 | 414,105 | 7,331,171 | 70,225,566 |

国民健康保険事業状況報告書（事業年報）C表集計表（3）
（平成30年度）

【全国（市町村）計】

5. 療養の給付等内訳

（1）全体（3月～2月ベース）

| | | 件数 | 日数 | 費用額 |
|-----------|-----|-------------|-----------------|----------------|
| 診療費 | 入院 | 6,806,739 | 108,331,024 | 3,818,769,632 |
| | 入院外 | 242,183,246 | 374,562,549 | 3,630,786,975 |
| | 歯科 | 55,409,301 | 101,749,556 | 713,633,763 |
| | 小計 | 304,399,286 | 584,643,129 | 8,163,190,370 |
| 調剤 | | 156,538,743 | (189,561,535 枚) | 1,811,887,137 |
| 食事療養・生活療養 | | (6,488,790) | (287,863,540 回) | 189,434,838 |
| 訪問看護 | | 946,893 | 6,222,046 | 68,942,521 |
| 合計 | | 461,884,922 | 590,865,175 | 10,233,454,866 |

（2）前期高齢者分再掲（3月～2月ベース）

| | | 件数 | 日数 | 費用額 |
|-----------|-----|-------------|-----------------|---------------|
| 診療費 | 入院 | 3,907,657 | 56,147,624 | 2,317,478,307 |
| | 入院外 | 145,381,696 | 225,336,077 | 2,211,462,536 |
| | 歯科 | 30,658,992 | 57,134,609 | 396,990,560 |
| | 小計 | 179,948,345 | 338,618,310 | 4,925,931,404 |
| 調剤 | | 94,386,304 | (112,363,972 枚) | 1,114,655,481 |
| 食事療養・生活療養 | | (3,752,511) | (147,035,638 回) | 97,476,741 |
| 訪問看護 | | 301,232 | 2,197,005 | 24,668,805 |
| 合計 | | 274,635,881 | 340,815,315 | 6,162,732,431 |

（3）70歳以上一般分再掲（3月～2月ベース）

| | | 件数 | 日数 | 費用額 |
|-----------|-----|-------------|----------------|---------------|
| 診療費 | 入院 | 2,082,542 | 29,668,376 | 1,233,498,849 |
| | 入院外 | 75,732,265 | 120,044,705 | 1,156,189,382 |
| | 歯科 | 15,055,741 | 28,255,879 | 198,678,907 |
| | 小計 | 92,870,548 | 177,968,960 | 2,588,367,139 |
| 調剤 | | 49,420,552 | (59,302,942 枚) | 594,371,993 |
| 食事療養・生活療養 | | (2,000,602) | (76,065,830 回) | 51,296,832 |
| 訪問看護 | | 154,734 | 1,149,289 | 12,973,340 |
| 合計 | | 142,445,834 | 179,118,249 | 3,247,009,304 |

（4）70歳以上現役並み所得者分再掲（3月～2月ベース）

| | | 件数 | 日数 | 費用額 |
|-----------|-----|------------|---------------|-------------|
| 診療費 | 入院 | 131,141 | 1,439,439 | 81,392,693 |
| | 入院外 | 5,762,378 | 8,672,505 | 85,960,497 |
| | 歯科 | 1,303,859 | 2,364,118 | 15,982,543 |
| | 小計 | 7,197,378 | 12,476,062 | 183,335,733 |
| 調剤 | | 3,710,272 | (4,382,315 枚) | 43,765,842 |
| 食事療養・生活療養 | | (125,526) | (3,494,926 回) | 2,352,377 |
| 訪問看護 | | 8,363 | 62,786 | 718,934 |
| 合計 | | 10,916,013 | 12,538,848 | 230,172,886 |

（5）未就学児分再掲（3月～2月ベース）

| | | 件数 | 日数 | 費用額 |
|-----------|-----|------------|---------------|-------------|
| 診療費 | 入院 | 124,062 | 851,718 | 55,455,547 |
| | 入院外 | 6,610,377 | 10,078,664 | 59,239,129 |
| | 歯科 | 935,014 | 1,341,079 | 9,528,966 |
| | 小計 | 7,669,453 | 12,271,461 | 124,223,642 |
| 調剤 | | 4,523,946 | (6,345,648 枚) | 21,716,477 |
| 食事療養・生活療養 | | (94,228) | (1,591,208 回) | 983,569 |
| 訪問看護 | | 14,159 | 84,752 | 1,153,070 |
| 合計 | | 12,207,558 | 12,356,213 | 148,076,758 |

国民健康保険事業状況報告書（事業年報）C表集計表（3）
（平成30年度）

【全国（国保組合）計】

5. 療養の給付等内訳

（1）全体

| | | 件数 | 日数 | 費用額 |
|-----------|-----|------------|----------------|-------------|
| 診療費 | 入院 | 295,427 | 2,891,868 | 158,524,606 |
| | 入院外 | 17,565,350 | 24,945,998 | 213,452,234 |
| | 歯科 | 4,528,909 | 7,767,531 | 55,063,804 |
| | 小計 | 22,389,686 | 35,605,397 | 427,040,645 |
| 調剤 | | 10,922,482 | (13,091,872 枚) | 103,926,034 |
| 食事療養・生活療養 | | (267,695) | (6,669,553 回) | 4,429,400 |
| 訪問看護 | | 21,627 | 140,733 | 1,634,121 |
| 合計 | | 33,333,795 | 35,746,130 | 537,030,199 |

（2）前期高齢者分再掲

| | | 件数 | 日数 | 費用額 |
|-----------|-----|-----------|---------------|-------------|
| 診療費 | 入院 | 92,000 | 1,038,945 | 57,683,775 |
| | 入院外 | 3,783,363 | 5,691,858 | 60,106,089 |
| | 歯科 | 793,256 | 1,482,846 | 10,464,524 |
| | 小計 | 4,668,619 | 8,213,649 | 128,254,388 |
| 調剤 | | 2,401,105 | (2,865,771 枚) | 29,823,468 |
| 食事療養・生活療養 | | (87,142) | (2,506,619 回) | 1,693,814 |
| 訪問看護 | | 4,663 | 34,717 | 398,637 |
| 合計 | | 7,074,387 | 8,248,366 | 160,170,307 |

（3）70歳以上一般分再掲

| | | 件数 | 日数 | 費用額 |
|-----------|-----|-----------|-------------|------------|
| 診療費 | 入院 | 29,155 | 354,303 | 18,228,947 |
| | 入院外 | 1,075,931 | 1,701,986 | 17,425,670 |
| | 歯科 | 199,548 | 386,021 | 2,779,513 |
| | 小計 | 1,304,634 | 2,442,310 | 38,434,130 |
| 調剤 | | 691,145 | (826,722 枚) | 8,741,705 |
| 食事療養・生活療養 | | (27,635) | (867,115 回) | 587,228 |
| 訪問看護 | | 1,570 | 12,275 | 144,438 |
| 合計 | | 1,997,349 | 2,454,585 | 47,907,501 |

（4）70歳以上現役並み所得者分再掲

| | | 件数 | 日数 | 費用額 |
|-----------|-----|-----------|-------------|------------|
| 診療費 | 入院 | 13,505 | 138,943 | 8,571,434 |
| | 入院外 | 541,343 | 812,539 | 9,078,083 |
| | 歯科 | 120,578 | 217,573 | 1,501,505 |
| | 小計 | 675,426 | 1,169,055 | 19,151,022 |
| 調剤 | | 338,052 | (399,804 枚) | 4,537,563 |
| 食事療養・生活療養 | | (12,898) | (331,880 回) | 224,732 |
| 訪問看護 | | 721 | 5,360 | 59,463 |
| 合計 | | 1,014,199 | 1,174,415 | 23,972,780 |

（5）未就学児分再掲

| | | 件数 | 日数 | 費用額 |
|------|-----|-----------|---------------|------------|
| 診療費 | 入院 | 27,608 | 175,483 | 11,790,472 |
| | 入院外 | 1,683,060 | 2,587,897 | 14,810,612 |
| | 歯科 | 235,246 | 313,259 | 2,250,856 |
| | 小計 | 1,945,914 | 3,076,639 | 28,851,940 |
| 調剤 | | 1,175,172 | (1,652,316 枚) | 5,625,571 |
| 食事療養 | | (20,718) | (306,261 回) | 197,515 |
| 訪問看護 | | 2,914 | 17,707 | 242,117 |
| 合計 | | 3,124,000 | 3,094,346 | 34,917,143 |

国民健康保険事業状況報告書（事業年報）C表集計表（3）
（平成30年度）

【全国（市町村・国保組合）計】

5. 療養の給付等内訳

（1）全体（市町村 3月～2月ベース）

| | | 件数 | 日数 | 費用額 |
|-----------|-----|---------------|------------------|----------------|
| 診療費 | 入院 | 7,102,166 | 111,222,892 | 3,977,294,238 |
| | 入院外 | 259,748,596 | 399,508,547 | 3,844,239,209 |
| | 歯科 | 59,938,210 | 109,517,087 | 768,697,567 |
| | 小計 | 326,788,972 | 620,248,526 | 8,590,231,014 |
| 調剤 | | 167,461,225 | (202,653,407 枚) | 1,915,813,171 |
| 食事療養・生活療養 | | (6,756,485) | (294,533,093 回) | 193,864,238 |
| 訪問看護 | | 968,520 | 6,362,779 | 70,576,642 |
| 合計 | | 495,218,717 | 626,611,305 | 10,770,485,065 |

（2）前期高齢者分再掲（市町村 3月～2月ベース）

| | | 件数 | 日数 | 費用額 |
|-----------|-----|---------------|------------------|---------------|
| 診療費 | 入院 | 3,999,657 | 57,186,569 | 2,375,162,083 |
| | 入院外 | 149,165,059 | 231,027,935 | 2,271,568,625 |
| | 歯科 | 31,452,248 | 58,617,455 | 407,455,084 |
| | 小計 | 184,616,964 | 346,831,959 | 5,054,185,792 |
| 調剤 | | 96,787,409 | (115,229,743 枚) | 1,144,478,949 |
| 食事療養・生活療養 | | (3,839,653) | (149,542,257 回) | 99,170,555 |
| 訪問看護 | | 305,895 | 2,231,722 | 25,067,442 |
| 合計 | | 281,710,268 | 349,063,681 | 6,322,902,738 |

（3）70歳以上一般分再掲（市町村 3月～2月ベース）

| | | 件数 | 日数 | 費用額 |
|-----------|-----|---------------|-----------------|---------------|
| 診療費 | 入院 | 2,111,697 | 30,022,679 | 1,251,727,796 |
| | 入院外 | 76,808,196 | 121,746,691 | 1,173,615,053 |
| | 歯科 | 15,255,289 | 28,641,900 | 201,458,420 |
| | 小計 | 94,175,182 | 180,411,270 | 2,626,801,269 |
| 調剤 | | 50,111,697 | (60,129,664 枚) | 603,113,698 |
| 食事療養・生活療養 | | (2,028,237) | (76,932,945 回) | 51,884,061 |
| 訪問看護 | | 156,304 | 1,161,564 | 13,117,778 |
| 合計 | | 144,443,183 | 181,572,834 | 3,294,916,805 |

（4）70歳以上現役並み所得者分再掲（市町村 3月～2月ベース）

| | | 件数 | 日数 | 費用額 |
|-----------|-----|-------------|----------------|-------------|
| 診療費 | 入院 | 144,646 | 1,578,382 | 89,964,127 |
| | 入院外 | 6,303,721 | 9,485,044 | 95,038,580 |
| | 歯科 | 1,424,437 | 2,581,691 | 17,484,048 |
| | 小計 | 7,872,804 | 13,645,117 | 202,486,755 |
| 調剤 | | 4,048,324 | (4,782,119 枚) | 48,303,405 |
| 食事療養・生活療養 | | (138,424) | (3,826,806 回) | 2,577,109 |
| 訪問看護 | | 9,084 | 68,146 | 778,397 |
| 合計 | | 11,930,212 | 13,713,263 | 254,145,666 |

（5）未就学児分再掲（市町村 3月～2月ベース）

| | | 件数 | 日数 | 費用額 |
|------|-----|-------------|----------------|-------------|
| 診療費 | 入院 | 151,670 | 1,027,201 | 67,246,019 |
| | 入院外 | 8,293,437 | 12,666,561 | 74,049,741 |
| | 歯科 | 1,170,260 | 1,654,338 | 11,779,822 |
| | 小計 | 9,615,367 | 15,348,100 | 153,075,582 |
| 調剤 | | 5,699,118 | (7,997,964 枚) | 27,342,047 |
| 食事療養 | | (114,946) | (1,897,469 回) | 1,181,084 |
| 訪問看護 | | 17,073 | 102,459 | 1,395,188 |
| 合計 | | 15,331,558 | 15,450,559 | 182,993,902 |

国民健康保険退職者医療事業状況報告書（退職者医療事業年報） E 表集計表
退職者医療にかかる一般状況・経理状況
（平成 30 年度）

【全国（市町村）計】

○一般状況

| | | 本年度末現在 | |
|-----------------|-------------|--------|----------|
| | | | （再掲）未就学児 |
| 世 帯 数 | 単 独 世 帯 | 25,683 | |
| | 混 合 世 帯 | 24,806 | |
| 退 職 被 保 険 者 等 数 | 退 職 被 保 険 者 | 50,516 | |
| | 被 扶 養 者 | 3,827 | 16 |
| | 計 | 54,343 | 16 |

| | | 年度平均 （3～2ベース） | |
|-----------------|-------------|------------------|----------|
| | | | （再掲）未就学児 |
| 世 帯 数 | 単 独 世 帯 | 72,374 | |
| | 混 合 世 帯 | 56,811 | |
| 退 職 被 保 険 者 等 数 | 退 職 被 保 険 者 | 130,128 | |
| | 被 扶 養 者 | 18,750 | 56 |
| | 計 | 148,878 | 56 |

○経理状況

1. 収入状況及び支出状況

| 収 入 | | | 支 出 | | |
|--------------------------|-------------|------------|----------------------|-------------------|------------|
| 科 目 | | 収入額 | 科 目 | | 支出額 |
| 保険料 (税) | 医 療 給 付 費 分 | 9,867,509 | 医療給付費 | 療 養 給 付 費 | 46,022,111 |
| 保 険 給 付 費 等 交 付 金（普通交付金） | | 68,612,637 | | 療 養 費 | 526,685 |
| そ の 他 の 収 入 | | 5,676,738 | | 小 計 | 46,548,795 |
| 合 計 | | 84,156,885 | | 高 額 療 養 費 | 9,000,650 |
| | | | | 高 額 介 護 合 算 療 養 費 | 12,990 |
| | | | | 移 送 費 | 295 |
| | | | | 計 | 55,562,731 |
| | | | 国民健康保健事業費納付金（医療給付費分） | | 15,598,625 |
| | | | そ の 他 の 支 出 | | 5,343,091 |
| | | | 前 年 度 繰 上 充 用 金 | | 1,232,097 |
| | | | 合 計 | | 77,736,544 |

2. 保険料（税）収納状況（退職被保険者等分）

| | 調定額 | 収納額 | 還付未済額(別掲) | 不納欠損額 | 未収額 | 居所不明者分調定額 |
|-----------|------------|------------|-----------|-----------|------------|-----------|
| 現 年 分 | 13,543,995 | 13,148,620 | 3,699 | 675 | 394,701 | 101 |
| 滞 納 繰 越 分 | 13,790,725 | 2,661,727 | 1,050 | 1,373,837 | 9,755,162 | 1,074 |
| 計 | 27,334,721 | 15,810,346 | 4,749 | 1,374,512 | 10,149,862 | 1,174 |

3. 医療給付支払状況（退職被保険者等分）

| | | 支払義務額 | 支払済額 | 徴収金等 | 戻入未済額 | 未払額 |
|-------------------|--------------|------------|------------|---------|---------|-------|
| 療 養 費 給 付 費 | 計 | 45,664,868 | 46,021,936 | 257,548 | 104,913 | 5,393 |
| | 現 年 度 分（再 掲） | 45,540,037 | 45,895,530 | 256,099 | 104,786 | 5,393 |
| 療 養 費 | 計 | 524,139 | 526,682 | 1,782 | 804 | 44 |
| | 現 年 度 分（再 掲） | 522,212 | 524,754 | 1,782 | 804 | 44 |
| 高 額 療 養 費 | | 8,955,003 | 8,999,841 | 43,395 | 1,466 | 23 |
| 高 額 介 護 合 算 療 養 費 | | 25,758 | 25,758 | 13 | — | 13 |
| 移 送 費 | | 295 | 295 | — | — | — |

国民健康保険退職者医療事業状況報告書（退職者医療事業年報） E 表集計表
退職者医療にかかる一般状況・経理状況
（平成 30 年度）

【全国（都道府県）計】

○経理状況

1. 収入状況及び支出状況

| 収 入 | | | 支 出 | |
|--------------|--------|------------|------------------|------------|
| 科 目 | | 収入額 | 科 目 | 支出額 |
| 事業費納付金 | 医療給付費分 | 10,931,178 | 保険給付費等交付金（普通交付金） | 67,733,299 |
| 療養給付費交付金 | | 57,858,774 | 療養給付費等交付金償還金 | - |
| 繰越金 | | - | 前年度繰上充用金 | - |
| 保険給付費等交付金返還金 | | - | 合 計 | 67,733,299 |
| 合 計 | | 68,789,952 | | |

2. 国民健康保険事業費納付金収納状況

| | | 調 定 額 | 収 納 額 | 不 納 欠 損 額 | 未 収 額 |
|--------------|-----------|------------|------------|-----------|-------|
| 国民健康保険事業費納付金 | 現 年 分 | 14,665,494 | 14,665,494 | - | - |
| | 滞 納 繰 越 分 | - | - | - | - |
| | 計 | 14,665,494 | 14,665,494 | - | - |

国民健康保険退職者医療事業状況報告書（退職者医療事業年報） F 表集計表（1）
退職者医療にかかる医療給付状況
（平成 30 年度）

【全国（市町村）計】

○保険給付状況

1. 医療給付の状況

（1）全体（3月～2月ベース）

| | | 件数 | 費用額 | 保険者負担分 | 一部負担金 | 他法負担分 |
|-------------|-------------------|-----------|------------|------------|------------|-----------|
| 療 養 の 給 付 等 | | 件 | 千円 | 千円 | 千円 | 千円 |
| | | 2,831,707 | 65,326,278 | 45,655,871 | 17,832,593 | 1,837,813 |
| 療 養 費 等 | 食 事 療 養（再掲） | 36,893 | 1,018,806 | 546,993 | 462,013 | 9,800 |
| | 食 事 療 養 | 259 | | 2,423 | -2,423 | - |
| | 診 療 費 | 917 | 23,469 | 17,032 | 6,364 | 73 |
| | 補 装 具 | 2,269 | 67,976 | 47,607 | 19,466 | 903 |
| | 柔 道 整 復 師 | 70,717 | 520,402 | 364,293 | 151,757 | 4,351 |
| | ア ン マ ・ マ ッ サ ー ジ | 2,753 | 79,947 | 55,963 | 18,904 | 5,081 |
| | ハ リ ・ キ ュ ウ | 4,126 | 55,896 | 39,129 | 14,739 | 2,028 |
| | そ の 他 | 98 | 1,639 | 1,281 | 166 | 193 |
| | 小 計 | 80,880 | 749,330 | 525,306 | 211,396 | 12,628 |
| | 海 外 療 養 費（再掲） | 62 | 2,322 | 1,625 | 687 | 10 |
| 移 送 費 | | 4 | 277 | 277 | - | - |
| 計 | | 2,912,850 | 66,075,884 | 46,183,877 | 18,041,566 | 1,850,441 |

（2）未就学児分再掲（3月～2月ベース）

| | | 件数 | 費用額 | 保険者負担分 | 一部負担金 | 他法負担分 |
|-------------|---------------|-------|-------|--------|--------|-------|
| 療 養 の 給 付 等 | | 件 | 千円 | 千円 | 千円 | 千円 |
| | | 961 | 9,612 | 7,683 | -3,313 | 5,243 |
| 療 養 費 等 | 食 事 療 養（再掲） | 4 | 31 | 17 | 18 | -4 |
| | 食 事 療 養 | - | | - | - | - |
| | 療 養 費 | 67 | 339 | 228 | 77 | 33 |
| | 海 外 療 養 費（再掲） | - | - | - | - | - |
| | 移 送 費 | - | - | - | - | - |
| 計 | | 1,028 | 9,951 | 7,911 | -3,236 | 5,276 |

2. 高額療養費の状況

| | | 合算分 | | 単独分 | | | | 他法併用分 | 合計 | 現物給付分 （再掲） |
|---------------|-----------|---------|---------|-----------|-----------|-----------|---------|---------|-----------|---------------|
| | | 多数該当分 | その他 | 多数該当分 | 長期疾病分 | 入院分 | その他 | | | |
| 総数 | 件数 | 12,454 | 6,919 | 20,120 | 20,419 | 20,643 | 7,611 | 6,702 | 94,868 | 63,023 |
| | 高額療養費(千円) | 349,398 | 195,718 | 1,907,745 | 1,812,602 | 3,389,982 | 555,036 | 740,687 | 8,951,168 | 7,825,391 |
| (再掲) 未就学児分 | 件数 | 7 | 5 | 19 | 3 | 7 | 13 | 17 | 71 | |
| | 高額療養費(千円) | 98 | 40 | 1,084 | 213 | 174 | 22 | 3,433 | 5,063 | |
| 長期高額特定疾病該当者数 | | | | | | | | 1,145 人 | | |

3. 高額介護合算療養費の状況

| | |
|---------|--------|
| 件 数(件) | 329 |
| 給付額(千円) | 13,695 |

国民健康保険退職者医療事業状況報告書（退職者医療事業年報） F 表集計表（2）
退職者医療にかかる医療給付状況
（平成 30 年度）

【全国（市町村）計】

4. 療養の給付等内訳

（1）全体（3月～2月ベース）

| | | 退職被保険者分 | | | 被扶養者分 | | |
|------|-----|------------|----------------|------------|-----------|--------------|-----------|
| | | 件数 | 日数 | 費用額 | 件数 | 日数 | 費用額 |
| 診療費 | 入院 | 33,117 | 502,867 | 20,155,857 | 5,152 | 85,977 | 2,934,038 |
| | 入院外 | 1,243,339 | 1,936,302 | 20,985,787 | 237,908 | 369,529 | 3,552,585 |
| | 歯科 | 277,988 | 518,059 | 3,536,576 | 73,248 | 132,607 | 901,761 |
| | 小計 | 1,554,444 | 2,957,228 | 44,678,220 | 316,308 | 588,113 | 7,388,384 |
| 調剤 | | 799,864 | (958,782 枚) | 9,874,180 | 154,674 | (188,119 枚) | 1,840,454 |
| 食事療養 | | (31,859) | (1,310,778 回) | 868,487 | (5,034) | (230,009 回) | 150,319 |
| 訪問看護 | | 5,030 | 37,792 | 421,964 | 1,387 | 9,026 | 104,269 |
| 合計 | | 2,359,338 | 2,995,020 | 55,842,851 | 472,369 | 597,139 | 9,483,427 |

（2）未就学児分再掲（3月～2月ベース）

| | | 被扶養者分 | | |
|------|-----|-------|----------|-------|
| | | 件数 | 日数 | 費用額 |
| 診療費 | 入院 | 6 | 24 | 1,253 |
| | 入院外 | 538 | 829 | 5,449 |
| | 歯科 | 78 | 139 | 1,032 |
| | 小計 | 622 | 992 | 7,734 |
| 調剤 | | 336 | (482 枚) | 1,664 |
| 食事療養 | | (4) | (47 回) | 31 |
| 訪問看護 | | 3 | 14 | 184 |
| 合計 | | 961 | 1,006 | 9,612 |

国民健康保険制度の概要

1 制度の目的

国民健康保険制度は、原則として被用者保険等の適用者以外の国民すべてを被保険者とし、その疾病、負傷、出産又は死亡に関して必要な給付を行い、社会保障及び国民保健の向上に寄与することを目的とする。

2 保険者

保険者は、都道府県及び市町村（特別区を含む。以下同じ。）と国民健康保険組合である。なお、国民健康保険事業の運営に際し、複数の市町村で一部事務組合又は広域連合により実施しているところがある。

(1) 都道府県及び市町村には国民健康保険を行う義務が課せられている。

なお、昭和59年10月から、後述する3の(1)のなお書きのとおり、それらの高齢退職者に係る医療について給付と負担の不合理を是正するための退職者医療制度が実施され、その運営は都道府県及び市町村が行うこととされている。

(2) 国民健康保険組合は、同種の事業又は業務に従事する者で組織する団体で、都道府県及び市町村が行う国民健康保険事業の運営に支障を及ぼさないと認められるときに限って、都道府県知事の認可を受けて設立することができる。

3 被保険者

(1) 市町村の場合

都道府県の区域内に住所を有する者は、すべて被保険者とする。ただし、次に掲げる者は除く。

(ア) 健康保険、船員保険、国家公務員共済組合、地方公務員等共済組合又は私立学校教職共済組合の被保険者又は組合員等及びその被扶養者

(イ) 健康保険法第3条第2項の規定による被保険者で日雇特例被保険者手帳の交付を受け、その手帳に健康保険印紙を貼り付けるべき余白がなくなるに至るまでの間にある者及びその被扶養者

(ウ) 高齢者の医療の確保に関する法律の規定による被保険者

(エ) 生活保護法による保護を受けている世帯に属する者

(オ) 国民健康保険組合の被保険者

(カ) 日本の国籍を有しない者であって、住民基本台帳法第30条の45に規定する外国人住民以外のもの（出入国管理及び難民認定法（以下「入管法」という。）に定める在留資格を有する者であって既に被保険者の資格を取得しているもの及び厚生労働大臣が別に定める者を除く。）

(キ) 日本の国籍を有しない者であって、入管法に基づき、病院又は診療所に入院し疾病又は傷害について医療を受ける活動を行うもの及び当該入院の前後に当該疾病又は傷害について継続して医療を受ける活動を行うもの並びにこれらの者の日常生活上の世話をする活動を行う

もの（(カ)に該当する者を除く。）

（ク）その他特別の事由がある者で市町村の条例で定めるもの

なお、平成26年度までの間において、市町村が行う国民健康保険の被保険者であって、65歳未満であり、かつ、厚生年金保険若しくは各種共済組合の老齢又は退職を支給事由とする年金又は恩給等を受給できる者であって、加入期間が20年以上である者又は40歳以降の加入期間が10年以上の者については、「退職被保険者」として経過措置が設けられている。以下、退職被保険者及びその被扶養者を「退職被保険者等」といい、それ以外の被保険者を「一般被保険者」という。

（2）国民健康保険組合の場合

組合員及び組合員の世帯に属する者を被保険者とする。ただし、市町村の適用除外の事由（(1)の(オ)を除く。）に該当する者及び他の組合が行う国民健康保険の被保険者は除かれる。なお、国民健康保険組合については、市町村の適用除外の事由（(1)の(ウ)及び(オ)を除く。）に該当する者は組合員になることはできない。

4 保険給付

（1）保険給付の種類

保険給付の種類は、保険事故によって異なり、疾病又は負傷に関しては療養の給付、入院時食事療養費、入院時生活療養費、保険外併用療養費、療養費、訪問看護療養費、特別療養費、移送費、高額療養費及び高額介護合算療養費の支給並びに出産に関しては出産育児一時金の支給を、死亡に関しては葬祭費の支給（又は葬祭の給付）を行う。ただし出産育児一時金及び葬祭費の支給については特別の理由があるときは、その全部又は一部を行わないことができる。

これらのほかに、出産手当金、傷病手当金等の給付を行うことができる。

なお、世帯主が災害その他の特別の事情がないのに1年以上保険料（税）を滞納している場合は、保険者は、世帯主にその世帯の被保険者証を返還させ、代わりに被保険者資格証明書（原爆一般疾病医療費の支給等を受けることができる者及び高校生世代以下の者については有効期間6月の被保険者証）を交付する。この場合、被保険者資格証明書に係る者については、療養の給付、保険外併用療養費等の支給は行われず、代わりに特別療養費が支給される。

（2）療養の給付

ア 種類

（ア）診察 （イ）薬剤又は治療材料の支給 （ウ）処置、手術その他の治療 （エ）居宅における療養上の管理及びその療養に伴う世話その他の看護 （オ）病院又は診療所への入院及びその療養に伴う世話その他の看護を行う。

イ 保険医療機関等

療養の給付は、健康保険法に規定された保険医療機関又は保険薬局（以下「保険医療機関等」という。）で受けるものとし、療養は登録を受けた医師若しくは歯科医師又は薬剤師（保険医、

保険薬剤師）が担当する。

ウ 一部負担金

保険医療機関等において療養の給付を受ける者は、その給付を受ける際、当該保険医療機関等に一部負担金を支払わなければならない。一般被保険者、退職被保険者及びその被扶養者の一部負担金の額は、療養の給付に要する費用の額の3割相当額である。ただし、義務教育就学前の者については2割相当額、70歳以上の高齢者については、一般の者は2割相当額（平成26年3月までに70歳に達した者については予算措置により1割相当額）、現役並み所得者は3割相当額である。なお、一部負担金は保険者が条例又は規約によって、その割合を減ずることができるものとされている。

なお、保険者は特別の理由がある被保険者で、保険医療機関等の一部負担金を支払うことが困難であると認められる者に対しては、一部負担金を減免及び徴収猶予の措置を採ることができる。

エ 標準負担額

被保険者は入院時食事療養費及び入院時生活療養費に係る療養を受けたときは、保険医療機関等に標準負担額を支払わなければならない。入院時食事療養費の標準負担額は平均的な家計における食材料費相当を勘案して厚生労働大臣が定めており、一食につき360円（市町村民税世帯非課税世帯に属する被保険者（以下「低所得者」という。）210円、低所得者であって90日を超えて入院している者160円、低所得者であって所得が一定の基準に満たない70歳以上の者100円）とされている。

なお、平成18年10月以降、70歳以上（平成20年4月からは65歳以上の被保険者に改正）の療養病床に入院している者の標準負担額は、平均的な家計における食材料費及び調理コスト相当を勘案して定めており、1食につき460円もしくは420円（低所得者210円、低所得者であって所得が一定の基準に満たない者130円）とされている。

また、65歳以上の医療療養病床に入院する患者の入院時生活療養費の標準負担額は平均的な家計における光熱水費相当を勘案して定めており、1日につき370円、境界層措置が適用される者の食費及び居住費については、1食100円、1日0円とされている。

オ 診療報酬

保険者は、保険医療機関等に対し、療養の給付に関する費用を支払う。その額は、療養の給付に要する費用の額から、被保険者が支払わなければならない一部負担金に相当する額を控除した額である。

この療養の給付に要する費用の額の算定については、健康保険法の規定による厚生労働大臣の定め（健康保険法の規定による療養に要する費用の額の算定方法）の例によることとされている。保険者は都道府県知事の認可を受け、保険医療機関等との契約により、療養の給付に要する費用の額の割引等の定めをすることができる。

保険者は、保険医療機関等からの療養の給付に要する費用の額の請求があつたときは、健康保険法による保険医療機関及び保険医療費負担規則並びに健康保険法の規定による療養に要する費用の額の算定方法の定めにより審査したうえ支払うものとされている。この審査及び支払に関する事務は、都道府県の国民健康保険団体連合会又は社会保険診療報酬支払基金に委託することができ、現在全保険者が、この事務の委託を行っている。

(3) 入院時食事療養費

保険医療機関に入院している被保険者が、入院に係る給付に併せて食事療養を受けたときは、世帯主又は組合員に対し、入院時食事療養費が支給される。

その額は、当該食事療養につき算定した費用の額から食事療養標準負担額を控除した額とされている。入院時食事療養費は、その支給すべき額の限度において、保険者が世帯主又は組合員に代わり、保険医療機関に対し支払をなすことができる。

(4) 入院時生活療養費

療養病床に入院している65歳以上の被保険者が、入院に係る給付に併せて生活療養を受けたときは、世帯主又は組合員に対し、入院時生活療養費が支給される。

その額は、当該生活療養につき算定した費用の額から生活療養標準負担額を控除した額とされている。入院時生活療養費は、その支給すべき額の限度において、保険者が世帯主又は組合員に代わり、保険医療機関に対し支払をなすことができる。

(5) 保険外併用療養費

被保険者が自己の選定する保険医療機関等について評価療養又は選定療養を受けたときは、世帯主又は組合員に対し、保険外併用療養費が支給される。

なお、評価療養は将来的な保険導入のための評価を行うものであり、先進医療や医薬品の治験に係る診療など7項目が指定されている。また、選定療養は保険導入を前提とせず、患者の嗜好、選択に委ねるものであり、特別の療養環境の提供や予約診療などの10項目が指定されている。

支給される額は、当該療養につき厚生労働大臣の定めるところにより算定した費用の額から、一部負担金に相当する額を控除した額とされている（食事療養又は生活療養が含まれる場合には、それぞれ当該療養につき厚生労働大臣の定めるところにより算定した費用の額から、食事療養標準負担額又は生活療養標準負担額を控除した額との合計額とされている。）。保険外併用療養費は、その支給すべき額の限度において、保険者が世帯主又は組合員に代わり、保険医療機関に対し支払をなすことができる。

(6) 療養費

保険者は、次の場合には療養の給付等に代えて療養費を支給することができる。

ア 療養の給付等を行うことが困難であると認めるとき。

イ 被保険者が保険医療機関等以外の病院、診療所又は薬局その他の者について診療、薬剤の支給又は手当を受けた場合で、保険者がやむを得ないものと認めるとき。

ウ 被保険者が、被保険者証を提出しないで保険医療機関等について診療又は薬剤の支給を受けた場合で、被保険者証を提出しなかったことが、緊急その他やむを得ない理由によるものと認めるとき。

療養費の額は、診療報酬の場合と同様の方法で算定された療養に要する費用の額（現に療養に要した費用の額を限度とする。）から、その額に一部負担金の割合を乗じて得た額を控除した額を基準として保険者が定める。

(7) 訪問看護療養費

被保険者が指定訪問看護事業者について指定訪問看護を受けたときは、訪問看護療養費が支給される。

訪問看護療養費の額は、当該指定訪問看護につき厚生労働大臣の定め例により算定される額から、その額に一部負担金の割合を乗じて得た額を控除した額である。

(8) 特別療養費

被保険者資格証明書の交付を受けている世帯に属する被保険者が保険医療機関等又は指定訪問看護事業者において療養を受けたときは、特別療養費が支給される。

特別療養費の額は、診療報酬の場合と同様の方法で算定された療養に要する費用の額（現に療養に要した費用の額を限度とする。）から、その額に一部負担金の割合を乗じて得た額を控除した額である。

(9) 移送費

被保険者が療養の給付を受けるため病院又は診療所に移送されたときは、最も経済的な通常の経路及び方法により移送された場合の費用により算定された額（現に移送に要した額を限度とする。）が支給される。

(10) 高額療養費

【平成29年8月以降】

ア 70歳未満の場合、被保険者が、同一の月に同一の病院等において受けた療養に係る一部負担金等の額が21,000円以上のものを合算した額が所得区分に応じた自己負担額を超える場合に、その超える額が支給される。なお、この場合において、世帯に属する被保険者の基準所得額の合計額が901万円を超える世帯の被保険者にあつては、 $252,600円 + (医療費 - 842,000円) \times 1\%$ 、世帯に属する被保険者の基準所得額の合計額が600万円を超え、901万円以下の世帯の被保険者にあつては、 $167,400円 + (医療費 - 558,000円) \times 1\%$ 、世帯に属する被保険者の基準所得額の合計額が210万円を超え、600万円以下の世帯の被保険者にあつては、 $80,100円 + (医療費 - 267,000円) \times 1\%$ 、世帯に属する基準所得額の合計額が210万円以下の世帯の被保険者にあつては、57,600円、世帯主及び世帯に属するすべての被保険者について市町村民税が課されない世帯又は市町村の条例で定めるところにより市町村民税が免除される世帯の被保険者（以下「低所得者」という。）にあつては、35,400円を超える額が支給される。

70歳以上の場合、外来については14,000円（課税所得が145万円以上の70歳以上の高齢者及びその者と同一世帯に属する70歳以上の高齢者（以下「現役並み所得者」という。）は57,600円、低所得者は8,000円。）、入院については57,600円（現役並み所得者は80,100円＋（医療費－267,000円）×1％、低所得者は24,600円または15,000円）とされている。

イ 被保険者が、療養に要する期間が著しく長期にわたり、一定の高額な治療を継続して行うことを必要とする疾病であって厚生労働大臣の定めるものに係る療養を受けた場合において、当該療養を受けた被保険者が保険者の認定を受けており、かつ、同一の月に同一の病院等につき受けた療養に係る一部負担金等の額が10,000円（人工腎臓を実施している慢性腎不全の、世帯に属する被保険者の基準所得額の合計額が600万円を超える世帯の被保険者については20,000円）を超える場合に、その超える額が支給される。

厚生労働大臣の定める疾病としては、人工腎臓を実施している慢性腎不全、血漿分画製剤を投与している先天性血液凝固第Ⅷ因子障害又は先天性血液凝固第Ⅸ因子障害（いわゆる血友病）及び抗ウイルス剤を投与している後天性免疫不全症候群（HIV感染を含み、厚生労働大臣の定める者に係るものに限る。）が定められている。

なお、この場合、保険者は、高額療養費として被保険者に支給すべき額を保険医療機関等に支払うこととされている。

ウ 70歳未満の場合、被保険者が療養を受けた場合において、当該療養のあった月以前の12か月以内に、既に3回以上高額療養費が支給されているときは、4回目以降は一部負担金等の額が21,000円以上のものを合算した額から44,400円を控除した額が支給される。なお、この場合において、世帯に属する被保険者の基準所得額の合計額が901万円を超える世帯の被保険者にあつては、44,400円とあるのは140,100円、世帯に属する被保険者の基準所得額の合計額が600万円を超え、900万円以下の世帯の被保険者にあつては、44,400円とあるのは93,000円、低所得者にあつては、44,400円とあるのは24,600円とされている。

エ 70歳以上の一般または低所得者については、8月1日から7月31日の1年間の計算期間中に、一般または低所得者の所得区分であつた月の外来療養に係る自己負担額（月の高額療養費支給後のなお残る自己負担額）の合計額が144,000円を超えた場合に支給される。

オ 75歳到達月については、誕生日前の国民健康保険と誕生日後の後期高齢者医療制度における自己負担限度額を本来の2分の1とする。

【平成30年8月以降】

ア 70歳未満の場合、被保険者が、同一の月に同一の病院等において受けた療養に係る一部負担金等の額が21,000円以上のものを合算した額が所得区分に応じた自己負担額を超える場合に、その超える額が支給される。なお、この場合において、世帯に属する被保険者の基準所得額の合計額が901万円を超える世帯の被保険者にあつては、252,600円＋（医療費－842,000円）×1％、世帯に属する被保険者の基準所得額の合計額が600万円を超え、901万円以下の世帯の被保

険者にあつては、 $167,400円 + (医療費 - 558,000円) \times 1\%$ 、世帯に属する被保険者の基準所得額の合計額が210万円を超え、600万円以下の世帯の被保険者にあつては、 $80,100円 + (医療費 - 267,000円) \times 1\%$ 、世帯に属する基準所得額の合計額が210万円以下の世帯の被保険者にあつては、57,600円、世帯主及び世帯に属するすべての被保険者について市町村民税が課されない世帯又は市町村の条例で定めるところにより市町村民税が免除される世帯の被保険者（以下「低所得者」という。）にあつては、35,400円を超える額が支給される。

70歳以上の場合、現役並み所得者の外来療養に係る算定基準額（57,600円）を廃止するとともに、住民税の課税所得が690万円以上の被保険者（現役並み所得区分Ⅲ）にあつては、 $252,600円 + (医療費 - 842,000円) \times 1\%$ 、住民税の課税所得が380万円以上690万円未満の被保険者（現役並み所得区分Ⅱ）にあつては、 $167,400円 + (医療費 - 558,000円) \times 1\%$ 、住民税の課税所得が145万円以上380万円未満の被保険者（現役並み所得区分Ⅰ）にあつては、 $80,100円 + (医療費 - 267,000円) \times 1\%$ 、一般区分の被保険者にあつては、外来については18,000円、入院については57,600円、低所得者にあつては、外来については8,000円、入院については24,600円または15,000円とされている。

イ 被保険者が、療養に要する期間が著しく長期にわたり、一定の高額な治療を継続して行うことを必要とする疾病であつて厚生労働大臣の定めるものに係る療養を受けた場合において、当該療養を受けた被保険者が保険者の認定を受けており、かつ、同一の月に同一の病院等につき受けた療養に係る一部負担金等の額が10,000円（人工腎臓を実施している慢性腎不全の、世帯に属する被保険者の基準所得額の合計額が600万円を超える世帯の被保険者については20,000円）を超える場合に、その超える額が支給される。

厚生労働大臣の定める疾病としては、人工腎臓を実施している慢性腎不全、血漿分画製剤を投与している先天性血液凝固第Ⅷ因子障害又は先天性血液凝固第Ⅸ因子障害（いわゆる血友病）及び抗ウイルス剤を投与している後天性免疫不全症候群（HIV 感染を含み、厚生労働大臣の定める者に係るものに限る。）が定められている。

なお、この場合、保険者は、高額療養費として被保険者に支給すべき額を保険医療機関等に支払うこととされている。

ウ 70歳未満の場合、被保険者が療養を受けた場合において、当該療養のあつた月以前の12か月以内に、既に3回以上高額療養費が支給されているときは、4回目以降は一部負担金等の額が21,000円以上のものを合算した額から44,400円を控除した額が支給される。なお、この場合において、世帯に属する被保険者の基準所得額の合計額が901万円を超える世帯の被保険者にあつては、44,400円とあるのは140,100円、世帯に属する被保険者の基準所得額の合計額が600万円を超え、901万円以下の世帯の被保険者にあつては、44,400円とあるのは93,000円、低所得者にあつては、44,400円とあるのは24,600円とされている。

70歳以上の場合、一般区分と現役並み所得区分Ⅰについては自己負担限度額が44,400円、現

役並み所得区分Ⅲについては140,100円、現役並み所得区分Ⅱについては93,000円、低所得者については24,600円または15,000円に軽減される。

エ 70歳以上の一般または低所得者については、8月1日から7月31日の1年間の計算期間中に、一般または低所得者の所得区分であった月の外来療養に係る自己負担額（月の高額療養費支給後のなお残る自己負担額）の合計額が144,000円を超えた場合に支給される。

オ 75歳到達月については、誕生日前の国民健康保険と誕生日後の後期高齢者医療制度における自己負担限度額を本来の2分の1とする。

(11) 高額介護合算療養費

ア 高額介護合算療養費は、計算期間（前年8月1日から当年7月31日までの期間）の末日（以下「基準日」という。）に属する医療保険上の世帯を単位として、当該世帯に属する者が計算期間内に負担した自己負担額の合算額が、介護合算算定基準額に支給基準額を加えた額を超える場合に支給される。ただし、医療保険又は介護保険に係る自己負担額のいずれかが零である場合は支給されない。

イ 介護合算算定基準額については、70歳未満の場合、世帯に属する被保険者の基準所得額の合計額が901万円を超える世帯は212万円、世帯に属する被保険者の基準所得額の合計額が600万円を超え、900万円以下の世帯は141万円、世帯に属する被保険者の基準所得額の合計額が210万円を超え、600万円以下の世帯は67万円、世帯に属する被保険者の基準所得額の合計額が210万円以下の世帯は60万円、低所得者（基準日の属する年度の前年度分の市町村民税が課されない場合又は市町村の条例で定めるところにより市町村民税が免除される場合）は34万円となっている。

また、70歳以上の場合、所得区分が一般区分（他の所得区分のいずれにも該当しない場合）の世帯は56万円、現役並み所得区分Ⅲは212万円、現役並み所得区分Ⅱは141万円、現役並み所得区分Ⅲは67万円、低所得者については31万円もしくは19万円となっている。

(12) 継続給付

国民健康保険の被保険者が健康保険法第3条第2項に規定する日雇特例被保険者又はその被扶養者となったため資格を喪失した場合で、その資格喪失の際、現に療養の給付又は介護保険法の規定による指定居宅サービス等（療養に相当するものに限る。）を受けているときは、健康保険法又は介護保険法による受給要件を満たすまでの間、当該疾病又は負傷及びこれによって発した疾病について継続してもとの保険者から療養の給付等を受けることができる。

(13) その他の給付

その他の保険給付として、出産育児一時金の支給、葬祭費の支給（葬祭の給付）のほか、傷病手当金等の支給があり、これらの給付の要件、内容、受給手続に関する事項などはすべて保険者ごとに条例又は規約で定める。

(14) 保険給付の支払の一時差止め

保険者は、世帯主が災害その他の特別の事情がないのに保険料（税）を1年半の間滞納しているときは、被保険者が平成21年10月1日以降に出産したときに支給する出産育児一時金以外の保険給付の支払を一時差し止めることとされている。

5 費 用

(1) 保険料（税）

保険料は、国民健康保険事業に要する費用（後期高齢者支援金等及び介護納付金の納付に要する費用を含む。）に充てるため、市町村にあっては世帯主から、国民健康保険組合にあっては組合員から保険料を徴収することとされている。

なお、市町村にあっては保険料にかえて地方税法の規定による国民健康保険税（以下「保険税」という。）を課することができる。

ア 一般保険者にかかる保険料（税）の賦課方法

（ア）賦課総額等

保険料（税）は、基礎賦課総額（当該年度における保険給付費、国民健康保険事業納付金の納付に要する費用、保健事業に要する費用、財政安定化基金拠出金の納付に要する費用等の合計額から、当該費用にかかる国や都道府県の負担金等の額を控除した額）、後期高齢者支援金等賦課総額（国民健康保険事業費納付金の納付に要する費用の額（後期高齢者支援金等の納付に要する費用に充てる部分に限る）から、当該費用にかかる国や都道府県の負担金の額を控除した額）及び介護納付金賦課総額（介護保険法第9条第2号に規定された被保険者を対象として、国民健康保険事業費納付金の納付に要する費用の額（介護納付金の納付に要する費用に充てる部分に限る）から、当該費用に係る国や都道府県の負担金の額を控除した額）の合計額である。

課税方式としては、4方式(所得割、資産割、被保険者均等割、世帯別平等割を組み合わせる方式)、3方式(所得割、被保険者均等割、世帯別平等割を組み合わせる方式)、2方式(所得割、被保険者均等割を組み合わせる方式)に従い、所得割総額、資産割総額、被保険者均等割総額及び世帯別平等割総額を算定し、被保険者世帯に対する賦課（課税）額を算定する。

| | |
|------|-----------|
| 4 方式 | 所得割総額 |
| | 資産割総額 |
| | 被保険者均等割総額 |
| | 世帯別平等割総額 |
| 3 方式 | 所得割総額 |
| | 被保険者均等割総額 |
| | 世帯別平等割総額 |
| 2 方式 | 所得割総額 |
| | 被保険者均等割総額 |

(イ) 所得割額の算定方法

所得割額は、所得割額を(イ)の方法により按分して算出する。

- (i) 一般被保険者にかかる地方税法第314条の2第1項に規定する総所得金額及び山林所得金額並びに他の所得と区分して計算される所得の金額の合計額から同条2項の規定による基礎控除(33万円)をした後におけるこれらの額の合計額に按分して算定する。

(ウ) 資産割額の算定方法

資産割額は、資産割総額を次の方法のいずれかによって按分し算定する。

- (i) 一般被保険者にかかる固定資産税額に按分して算定する。
(ii) 固定資産税額のうち、土地及び家屋に係る部分の額に按分して算定する。

(エ) 被保険者均等割額及び世帯別平均割額の算定方法

被保険者均等割額は、被保険者均等割総額を一般被保険者数に按分して算定する。

世帯別平等割額は、世帯別平等割総額を一般被保険者の世帯数(同一の世帯に一般被保険者と退職被保険者等が同居する世帯を含む。)から、特定同一世帯所属者(3の(1)の(ウ)に該当することにより被保険者の資格を喪失した者であって、資格喪失後5年を経過するまで継続して同一の世帯に属する者)と同一の世帯に属する被保険者等が属する世帯数に2分の1を乗じて得た数と特定継続世帯(特定同一世帯所属者の資格喪失後5年を経過する月の翌月から資格喪失後8年を経過する月までの間、特定同一世帯所属者と同一の世帯に属する被保険者が属する世帯であって、当該世帯に他の被保険者がいない場合)の数に四分の一を乗じて得た数の合計数を控除した数に按分して算定する。

(オ) 賦課(課税)額の限度及び低所得者に対する減額

世帯主(ただし、被保険者でない世帯主を除く)及び当該世帯に属する被保険者について算定した所得割額、資産割額、被保険者均等割額及び世帯別平等割額の合算額を賦課(課税)額とし、その額が条例に定める限度額(平成30年度:医療分58万円、後期高齢者支援金分19万円、介護分16万円以下)を超えるときは、これを限度額とする。減額の対象となる世帯については、世帯主、その世帯に属する被保険者及び特定同一世帯所属者(3の(1)の(ウ)に該当することにより被保険者の資格を喪失した者であって、資格喪失後5年を経過するまで継続して同一の世帯に属する者)について算定した地方税法第314条の2第1項に規定する総所得金額及び山林所得金額並びに他の所得と区分して計算される所得の金額の合算額(以下「減額対象所得」という。)が、一定金額以下であれば、減額の対象となり、申請行為はなく、課税権者において減額賦課を行う。具体的な基準は、以下のとおりである。

- (i) 減額対象所得が市町村民税の基礎控除額(33万円)以下の世帯については、当該年度分の被保険者均等割額又は世帯別平等割額のそれぞれ7割を減額
(ii) (i)以外の世帯で、減額対象所得が市町村民税の基礎控除額に当該世帯の被保険者数に27.5万円を乗じて得た額を加算した額以下の世帯については、当該年度分の被保険者均等

割額又は世帯別平等割額のそれぞれ5割を減額

- (iii) (i)及び(ii)以外の世帯で、減額対象所得が市町村民税の基礎控除額に当該世帯の被保険者数に50万円を乗じて得た額を加算した額以下の世帯については、当該年度分の被保険者均等割額又は世帯別平等割額のそれぞれ2割を減額

(注) ただし、これらの規定による減額を行うことが困難であると認める市町村においては、(i)の世帯は6割、(ii)の世帯は4割を当該年度分の被保険者均等割額又は世帯別平等割額からそれぞれ減額することができ、さらに、これらの減額を行うことが困難であると認める市町村においては、(i)の世帯は5割、(ii)の世帯は3割を当該年度分の被保険者均等割額又は世帯別平等割額からそれぞれ減額することができることとされている。

保険料の賦課方式は保険者において、政令で定める基準に従って条例又は規約の定めるところによって取り扱うこととされており、具体的には、おおむね保険税の場合に準じている。

イ 退職被保険者等に係る保険料（税）

退職被保険者等に係る保険料（税）は、一般被保険者にかかる保険料（税）を算定するのに用いた按分率を退職被保険者等にも用いて、一般被保険者と同様に算定する。

(2) 国庫支出金

国が支出する金額の種類及びその内容は次のとおりである。

ア 療養給付費等負担（補助）金

(ア) 市町村に対する負担金

① 療養給付費等負担金

被保険者に係る療養の給付に要する費用の額から当該給付に係る一部負担金に相当する額を控除した額並びに入院時食事療養費、入院時生活療養費、保険外併用療養費、療養費、訪問看護療養費、特別療養費、移送費、高額療養費及び高額介護合算療養費の支給に要する費用の額の合算額（以下「医療給付費」という。）から、保険基盤安定繰入金の2分の1に相当する額を控除した額と、前期高齢者納付金及び後期高齢者支援金並びに介護納付金の納付に要する費用の額（前期高齢者交付金がある場合には、これを控除した額）の合算額の100分の32を負担するものである。

② 高額医療費負担金

高額な医療費を都道府県単位で負担調整する事業に要する費用の4分の1を負担するものである。

(イ) 国民健康保険組合に対する補助金

① 療養給付費等補助金

国保組合の医療給付費、前期高齢者納付金及び後期高齢者支援金並びに介護納付金の納付に要する費用の額の合算額の一部を補助するものであり、その補助率は組合の所得水準に応じ100分の32～100分の20.6である。（ただし、平成9年9月以降に健康保険の適用除

外承認を受ける者及びその家族には全国健康保険協会管掌健康保険並の補助率等を運用。) また、組合の財政力等や災害その他特別の事情を勘案して配分する組合普通調整補助金と組合特別調整補助金を補助することができる。

② 事務費負担金

保険者（国保組合）に対して、通例国民健康保険の事務（前期高齢者納付金等及び後期高齢者支援金等並びに介護納付金の納付に関する事務を含む。）の執行に要する費用を負担するものである。

イ 財政調整交付金

国民健康保険の財政を調整するため、医療給付費から保険基盤安定繰入金の2分の1に相当する額を控除した額と、前期高齢者納付金及び後期高齢者支援金並びに介護納付金の納付に要する費用の額との合算額の見込額の100分の9に相当する額と保険基盤安定繰入金の4分の1に相当する額の合算額を市町村に対して交付する。

調整交付金は、普通調整交付金と特別調整交付金からなり、その内容は次のとおりである。

（ア）普通調整交付金

市町村の一般被保険者に係る所得等を考慮して算定する理論上の保険料収入額が療養給付費等の保険者負担額（国庫負担金等を控除した後の額）に満たない市町村に対して衡平にその満たない額を補填することを目的とする交付金である。

（イ）特別調整交付金

災害その他特別の事情がある市町村に対して交付する。

なお、普通調整交付金の総額及び特別調整交付金の総額は、それぞれ調整交付金の総額の9分の7、9分の2とされているが相互融通できる。

ウ 保険者努力支援制度交付金

被保険者の健康の保持増進、医療の効率的な提供の推進その他医療に要する費用の適正化等に係る都道府県及び当該都道府県内の市町村の取組を支援するため、都道府県に対し、予算の範囲内において交付する。

エ 国民健康保険組合出産育児一時金等補助金

（ア）出産育児一時金補助金

国保組合の出産育児一時金の支給に要する費用の一部を補助するものである。

（イ）高額医療費共同事業補助金

高額な医療費を国保組合間で負担調整する事業に要する費用の一部を補助するものである。

オ 国民健康保険団体連合会等補助金

国民健康保険団体連合会及び国民健康保険中央会が行う国民健康保険の診療報酬の審査、支払の事務等に要する費用の一部等を補助する。

(3) 保険基盤安定繰入金

ア 保険基盤安定繰入金（保険料軽減分）

市町村国保の被保険者の保険料（税）の軽減相当額を市町村が一般会計から国保特別会計に繰り入れることで、国保被保険者の保険料（税）負担の緩和及び市町村国保の財政基盤の安定化を図る制度であり、負担割合は都道府県 4 分の 3、市町村 4 分の 1 である。

イ 保険基盤安定繰入金（保険者支援分）

市町村国保の保険料軽減の対象となった一般被保険者数に応じて、平均保険料の一定割合を市町村が一般会計から国保特別会計に繰り入れることで、主に中間所得層の保険料（税）負担の軽減を図るとともに、低所得者を多く抱える市町村を支援する制度であり、負担割合は国 2 分の 1、都道府県 4 分の 1、市町村 4 分の 1 である。

（注）保険料（税）の軽減制度

- a 一般被保険者のうち、地方税法第314条の2第1項に規定する総所得金額（青色専従者給与額及び事業専従者控除額の調整前のものをいう。b、cにおいて同じ。）及び山林所得金額並びに他の所得と区分して計算される所得の金額の合計額が33万円以下である世帯について当該年度の被保険者均等割額及び世帯別平等割額に10分の7を乗じて得た額
- b 一般被保険者のうち、地方税法第314条の2第1項に規定する総所得金額及び山林所得金額並びに他の所得と区分して計算される所得の金額の合計額が33万円を超え、33万円と27万5千円に被保険者数（世帯主を除く。）及び特定同一世帯所属者数の合計数を乗じて得た額との合計額を超えない世帯について当該年度の被保険者均等割額及び世帯別平等割額に10分の5を乗じて得た額
- c 一般被保険者のうち、地方税法第314条の2第1項に規定する総所得金額及び山林所得金額並びに他の所得と区分して計算される所得の金額の合計額が33万円と50万円に被保険者数及び特定同一世帯所属者数の合計数を乗じて得た額との合計額を超えない世帯について当該年度の被保険者均等割額及び世帯別平等割額に10分の2を乗じて得た額

（注）市町村において、これらの規定による減額を行うことが困難であると認める場合、a 中「10分の7」を「10分の6」、b 中「10分の5」を「10分の4」とすることができ、さらに、これらの減額を行うことが困難であると認める場合、a 中「10分の7」を「10分の5」、b 中「10分の5」を「10分の3」とすることができる。

ウ 基準超過費用繰入金

高医療費市町村として厚生労働大臣に指定された市町村については、医療費の適正化等運営の安定化の措置を講じ、それでも医療費の水準が一定の基準を超える場合には、基準超過費用の2分の1の負担が課せられるが、医療費適正化の取り組みについては、国及び都道府県においても一定の割合と債務を有していることから、当該負担額の3分の1ずつを共同負担する。

6 療養給付費等交付金

療養給付費等交付金の額は、退職被保険者等に係る医療給付に要する費用の額と調整対象基準額及び後期高齢者支援金の額の合算額に退職被保険者等所属割合を乗じて得た額を合算した額から退職被保険者等にかかる保険料（税）に相当する額の合算額から当該保険料（税）に係る介護納付金の納付に要する費用に相当する額の合算額を控除した額を控除した額である。

7 療養給付費等拠出金

(1) 療養給付費等拠出金の徴収及び納付義務

ア 社会保険診療報酬支払基金（以下「基金」という。）は、退職者医療関係業務及び基金の業務に関する事務の処理に要する費用に充てるため、毎年度、被用者保険等保険者から、拠出金（療養給付費等拠出金及び事務費拠出金）を徴収する。

イ 被用者保険等の保険者は、拠出金を納付する義務を負う。

(2) 療養給付費等拠出金の額

各被用者保険等保険者の拠出金の額は、毎年度における療養給付費等交付金の交付に要する費用の額及び基金の業務の処理に要する費用の額について、それぞれ被用者保険等保険者ごとの標準報酬総額により按分した額とし、療養給付費等拠出金については、概算及び確定により算定するものとする。

8 基金の退職者医療関係業務

基金は、被用者保険等保険者からの拠出金の徴収、都道府県に対する療養給付費等交付金の交付等の退職者医療関係業務を行うこととされている。

9 保健事業

市町村及び組合は、被保険者の健康の保持の増進のために必要な事業を行うように努めなければならない。

10 国民健康保険団体連合会

(1) 設立の目的

保険者が共同してその目的を達成するため必要な事業を行うことを目的とする。

(2) 性格及び組織

国民健康保険団体連合会（以下「連合会」という。）は、その区域における保険者をもって会員とする公法人である。都道府県の区域を区域とする連合会に、その区域内の3分の2以上の保険者が加入したときは、その区域内のその他の保険者はすべてその連合会の会員となる。

(3) 事業

連合会の事業は、各連合会の規約の定めるところによるが、その主なものは次のとおりである。

ア 保険者の事務の共同処理

イ 診療報酬の審査及び支払

ウ 高額医療費共同事業及び保険財政共同安定化事業の実施

- エ 国民健康保険運営資金の融資
- オ 国民健康保険に関する調査又は研究
- カ 特定健康診査・特定保健指導に関する事業
- キ 保健事業
- ク その他目的を達成するために必要な事業

(4) 診療報酬審査委員会

ア 診療報酬審査委員会の設置

診療報酬請求書の審査を行うため、都道府県の区域を区域とする連合会に国民健康保険診療報酬審査委員会（以下「審査委員会」という。）が置かれている。

イ 審査委員会の組織

審査委員会は、同数の保険医及び保険薬剤師を代表する委員、保険者を代表する委員並びに公益を代表する委員をもって組織する。委員は都道府県知事が委嘱する。

ウ 委員の任期

審査委員会の委員の任期は2年である。ただし、補欠の委員の任期は前任者の残任期間とされている。

エ 審査委員会の権限

審査委員会は、診療報酬請求書の審査を行うため必要があると認められるときは、都道府県知事の承認を得て、保険医療機関等に対して報告、帳簿類等の提出若しくは提示を求め又は保険医療機関等の開設者、管理者、保険医、保険薬剤師に対して、出頭若しくは説明を求めることができる。

11 権利の救済

(1) 不服の申立て

保険給付に関する処分（被保険者証の交付の請求又は返還に関する処分を含む。）又は保険料その他国民健康保険法に規定する徴収金に関する処分に不服がある者は、国民健康保険審査会（以下「審査会」という。）に審査請求することができる。

(2) 審査会の設置

審査会は、各都道府県に置かれている。

(3) 組 織

審査会は、被保険者を代表する委員、保険者を代表する委員及び公益を代表する委員各3名をもって組織する。

(4) 委員の任期

委員の任期は3年である。ただし、補欠の委員の任期は前任者の残任期間とされている。

(5) 審査請求の手続等

審査請求は、処分をした保険者の所在地の都道府県の審査会に対して行う。審査請求のできる

期間は、処分があったことを知った日の翌日から起算して3月以内に、文書又は口頭でしなければならない。ただし、正当な理由により、この期間内に審査請求をすることができなかったことを疎明したときは、この限りではない。

国民健康保険制度の沿革

第一次大戦は、わが国の経済界全般にわたって異常な大好況をもたらしたが、その反動として大正末期から昭和初期にかけて著しい不景気に見舞われた。それに加えて、昭和4年10月アメリカの株価暴落を発端として世界恐慌が始まり、不況にあえいでいた我が国の経済界は、計り知れない打撃を被った。この恐慌で最も痛手を受けたのは農村であるといつてよい。農作物の価格が暴落したため、農村の収入は半減（大正14年から昭和4年までの5年間の農村の平均収入は35億4,800万円であったが昭和5年度の収入は約18億8,800万円であった。）し、農家経済を圧迫したほか、百数十万といわれた失業者群が帰農して農村の過剰人口に拍車をかけることになったので、農村恐慌の深刻さは目を覆わしめる状態となった。

農村の経済更正を推し進めるに当たり農家の家計調査が実施されたが、その結果によれば、農家の経営は赤字が続き負債が多く、しかもこのうち医療費の占める割合が著しく高くなっていることが明らかとなったのである。

そこで農村における貧困と疾病の連鎖関係の切断、医療の確保、さらに医療費の軽減のための政策を立案する必要性が生じ、その方策として考えられたのが国民健康保険制度の構想である。

国民健康保険制度の構想は、保険のシステムによって広く一般国民の健康を保障するということがあった。その当時においても古くから農村の医療共済組合がかなり発達していたばかりでなく、既に昭和2年から実施されていた健康保険の制度が労働者の保護に偉大な効果を示しはじめており、さらに海外でもデンマーク、スウェーデンなどにおいて一般国民を対象とする国民健康保険制度が設けられて多くの成果を挙げていたことが我が国の国民健康保険制度の創設に当たって大きな示唆を与えた。

国民健康保険制度の構想は、昭和8年から具体化され、当初内務省社会局がその調査研究に当たり、昭和9年7月には未定稿である国民健康保険制度要綱案を発表して地方長官の意見を聴取する一方、農村漁村の実態について種々の調査研究を行い、これらの結果に基づいて要綱を確かめ、昭和10年10月に内務大臣から社会保険調査会に諮問したところ、現下の社会情勢に照らし必要なものである旨を満場一致で可決答申されるにいたった。

国民健康保険制度要綱が発表されると、これが各方面の反響を巻き起こしたことは言うまでもないが、特にこの制度と最も利害関係を有する日本医師会及び日本歯科医師会から団体契約の確立に関する要求が提出されたりした。このような情勢の推移のうちに、政府は国民健康保険制度の創設を決意し、さきに社会保険調査会において議決された国民健康保険制度要綱を基礎として、国民健康保険法案を作成し、これを昭和12年3月9日第70回帝国議会に提出するにいたった。この法案は同年3月25日衆議院において修正可決され、貴族院においても法案の付託された特別委員会で同月30日満場一致で衆議院送付案を可決したが、翌31日突如として衆議院が解散され、同時に貴族院が停会となったため、法案は惜しくも成立の一步手前で廃案になってしまった。

当時の内務省は、総選挙後の第71回特別議会に再度法案を提出するため万般の準備をすすめたが、

前議会の修正案について政府内部の意見一致を見なかったので特別会議への提案を見送り、昭和12年10月26日この問題解決のために社会保険調査会の意見を聞き、その答申に基づいて法案を作成した。このころ行政機関の改革により、新たに厚生省及び保険院が誕生し、国民健康保険法案は保険院最初の法案として、昭和13年1月第73回帝国議会に提出されるにいたった。

再度提出された国民健康保険法案は、衆議院、貴族院とも政府原案どおり可決され、昭和13年4月1日法律第60号として公布され、同年7月1日から施行された。

以上は、国民健康保険制度設立の経過を略述したものであるが、さらに昭和13年以降における主な事項は摘録すれば次のとおりである。

昭和13年

4月1日 国民健康保険法（法律第60号—7.1施行）が制定された。

7月1日 保険院社会保険局に国民健康保険課が設置された。

昭和16年

3月6日 国民健康保険法第1次改正（法律第35号—7.1施行）
行政事務簡素化の見地から各種の委員会を統合することになり、委員会等の整理に関する法律により改正された。国民健康保険委員会を地方社会保険審査会に改称した。

12月8日 太平洋戦争が勃発した。

昭和17年

2月21日 国民健康保険法第2次改正（法律第39号—5.1施行、一部は18.1.1施行）
制度実施の経過にかんがみ、組合設立の強化、組合員加入義務の強化、保険医制度を主眼に改正された。

11月1日 保険院管制が廃止され、厚生省に保険局を設け、同時に国民保険課が置かれた。

昭和18年

2月2日 健康保険及国民健康保険ノ保険医及保険薬剤師ノ指定ニ関スル件（厚生省令第1号）が公布され4月1日から施行された。

昭和20年

8月15日 太平洋戦争が終結した。

11月27日 保険局国民保険課を廃止し、その事務を同局保険課に移した。

昭和21年

1月26日 保険局に国民保険課が設置された。

4月1日 事務費、保健婦設置費及び直営診療施設整備費に対する国庫補助制度が創設された。

5月29日 国民健康保険制度の再建のため、国民健康保険中央会の設置母体となった国民健康保険組合連合会協議会が結成された。

昭和22年

- 9月1日 健康保険診療報酬算定協議会規程（厚生省令第24号）が交付され即日施行された。
- 10月31日 医師会、歯科医師会及び日本医療団の解散等に関する法律（法律第128号）が公布された。
- 11月11日 保険審査官及び社会保険審査会及び社会保険審査会規定施行規則（厚生省令第29号）が公布された。

昭和23年

- 1月19日 保険局国民保険課の名称を国民健康保険課に改めた。
- 6月30日 国民健康保険法第3次改正（法律第07号－7.1施行）
太平洋戦争後の一般社会情勢の変化、経済界の変動に伴って多くの組合は事業運営が困難となり、事業を休廃止するもの、あるいは事業内容に縮小するものが続出し、国民健康保険はまさに崩壊に瀕していた。この現状にかんがみ、政府はこの制度の整備刷新を図るため、市町村公営の原則を確立、療養担当制度の採用その他の内容においては制度の性格の改変にも等しい改正をした。
- 7月10日 社会保険診療報酬支払基金法（法律第129号）が公布され8月1日から施行された。
- 7月31日 GHQ より日本政府に対して社会保障に関する勧告が行われた。
- 8月1日 健康保険法の改正（昭和23年7月法律第126号）により社会保険診療報酬算定協議会が設置された。（健康保険診療報酬算定協議会（昭和22年9月厚生省令第24号）の改組）
- 8月31日 保険審査官並びに健康保険審査会、船員保険審査会及び厚生年金保険審査会規程（政令第274号）が公布され即日施行された。（昭和22年厚生省令第29号は同日公布の厚生省令第40号をもって廃止された。）
- 11月1日 全国国民健康保険団体中央会が設立された。
- 11月12日 国民健康保険法施行10周年記念式典が日比谷公会堂で行われた。
- 11月15日 保険局に数理課が設置され、国民健康保険に関する数理統計事務を取り扱うこととなった。

昭和24年

- 1月24日 社会保険診療協議会（政令第23号）が公布され昭和23年9月1日から適用された。
- 5月19日 社会保障制度審議会第1回総会が開催された。
- 11月17日 社会保険診療協議会令（政令第367号）、社会保険診療報酬算定協議会令（政令第368号）が公布され即日施行された。（厚生省設置法（昭和24年5月法律第51号）の制定に伴い両協議会が改組された。

昭和25年

- 3月31日 国民健康保険法第4次改正
社会保険審議会、社会保険医療協議会、社会保険審査官及び社会保険審査会の設置に関する法律（法律第47号－4.1施行）の附則により改正された。この改正により、国民健康保険の診療報酬は厚生大臣の定める標準額を基準とすることとなった。
- 10月16日 社会保障制度審議会が「社会保障制度に関する報告」を決定し、内閣総理大臣に勧告した。

昭和26年

- 1月10日 埼玉県民生部に全国で初めての国民健康保険課が設置された。
- 3月31日 国民健康保険法第5次改正
国民健康保険の診療報酬の適正を図るため、各都道府県診療報酬審議会を設置し、特別の事由がある市がその一部の区域に限って国民健康保険を行い得る道を開き、国民健康保険税の創設に伴い保険料に関する規定を整理すること等を主眼として改正された。
- 3月31日 地方税法改正（法律第90号－公布日施行昭和26年度分地方税からの適用）により国民健康保険税が創立された。

昭和27年

- 5月20日 国民健康保険再建整備資金貸付金法（法律第144号－公布日施行）が制定され、国民健康保険を再建するため長期貸付制度が創設された。

昭和28年

- 4月1日 昭和28年度予算に療養給付費の2割に相当する助成交付金が計上され、療養給付費負担金実現の端緒となった。
- 8月1日 国民健康保険再建整備資金貸付法改正（法律第118号－公布日施行）
貸付金を増額するため、貸付要件の緩和、貸付年度の延長、貸付対象額及び貸付割合の引き上げを図った。
- 8月14日 国民健康保険法第6次改正
日雇労働者健康保険法（法律第207号－11.1施行）の制定に伴い、同法との調整を図るため同法の附則において改正された。
- 8月15日 昭和28年6月及び7月の大水害の被害地域に行われる国民健康保険事業に対する資金の貸付及び補助に関する特別措置法（法律第218号－公布日施行）が制定された。
- 9月1日 町村合併促進法（法律第258号－公布の日から起算して1ヶ月を経過した日から施行）の制定に伴い、国民健康保険事業実施区域の特例を定めた。

| | |
|--------|---|
| 11月17日 | 国民健康保険法施行15周年記念式典が日比谷公会堂で行われた。 |
| 昭和30年 | |
| 4月1日 | 群馬県国民健康保険団体連合会が全国にさきがけて国民健康保険診療報酬支払業務を開始した。 |
| 7月1日 | 岩手県において国民健康保険の全県普及が達成された。 |
| 8月1日 | 国民健康保険法第7次改正（法律第115号－公布日施行） 療養給付費補助金、保健婦補助金及び事務費補助金につき補助金率等を決定した。 |
| 昭和31年 | |
| 3月14日 | 地方税法改正（法律第6号－昭和31年度分国民健康保険税から適用）により課税額の最高額3万円を5万円に引き上げた。 |
| 6月30日 | 新市長村建設促進法（法律第164号－10.1公布日施行）が制定され、市町村が行う国民健康保険事業の実施区域の特例を認めた。 |
| 11月8日 | 社会保障制度審議会は「医療保障制度に関する勧告」を決定し、内閣総理大臣に対して勧告した。 |
| 12月20日 | 国民健康保険法8次改正 身体障害者福祉法等の一部を改正する法律（法律第170号－公布日施行）により改正された。新医療制度の発足に伴い、薬剤師代表を国民健康保険運営協議会の委員に加え得ることとした。 |
| 昭和32年 | |
| 1月1日 | 滋賀県において国民健康保険の全県普及が達成された。 |
| 4月12日 | 厚生省に国民皆保険推進本部が設置され、国民健康保険全国普及4ヵ年計画を強力に推進することになった。 |
| 4月30日 | 保険医療機関及び保険薬局の指定並びに保険医及び保険薬剤師の登録に関する政令（政令第87号）、保険医療機関及び保険薬局の指定並びに保険医及び保険薬剤師の登録に関する省令（厚生省令第13号）、保険医療機関及び保険医療養担当規則（厚生省令第15号）、保険薬局及び保険薬剤師療養担当規則（厚生省令第16号）、保険医療機関及び保険薬局の療養の給付に関する費用の請求に関する省令（厚生省令第31号－診療補修請求明細書の様式改正）が公布され即日施行された。 |
| 昭和33年 | |
| 6月30日 | 健康保険法の規定による療養に要する費用の額の算定方法（厚生省告示177号）が告示され、同年10月1日より施行された。（医科の診療報酬点数表を甲表、乙表の2種類に改正し、診療報酬1点単価を10円に改め、医療費が8.5%引き上げられた。） |
| 10月3日 | 国民健康保険法施行20周年記念式典が日比谷公会堂で行われた。 |

| | |
|--------|---|
| 12月27日 | 国民健康保険法（法律第192号—34. 1. 1施行）が制定され、国民皆保険体制を整備するため、国民健康保険法（昭和13年法律第60号）の全文が改正された。 |
| 12月27日 | 国民健康保険法施行法（法律第193号—34. 1. 1施行）が制定された。 |
| 12月31日 | 全国国民健康保険団体中央会を改組し、社団法人国民健康保険中央会が設置された。 |
| 昭和34年 | |
| 4月20日 | 国民健康保険法第1次改正：国税徴収法の施行に伴う関係法律の整理等に関する法律（法律第148号—35. 1. 1施行）の制定に伴う規定の整備。 |
| 4月20日 | 国民健康保険法第2次改正：地方税法の一部を改正する法律（法律第149号—35. 1. 1施行）の制定に伴う規定の整備。 |
| 12月1日 | 東京都23区に国民健康保険が実施された。 |
| 12月10日 | 昭和34年7月及び8月の水害又は同年8月及び9月の風水害に際し、災害救助法が適用された区域における国民健康保険事業に対する補助に関する特別措置法（法律第189号—公布日施行）が制定された。 |
| 昭和36年 | |
| 4月1日 | 国民健康保険が全国に普及し、国民皆保険が達成された。 |
| 6月15日 | 国民健康保険法第3次改正：日雇労働者健康保険法の一部を改正する法律（法律第136号—公布日施行）の制定に伴う規定の整備。 |
| 6月17日 | 国民健康保険法第4次改正（法律第143号—36. 10. 1施行）：世帯主の結核性疾患及び精神障害についての一部負担の割合を10分の3に引き下げ、これに伴う保険者の負担増を国庫が負担することとした。 |
| 7月8日 | 健康保険法の規定による療養に要する費用の額の算定方法の一部改正（厚生省告示第234号）が告示され、昭和36年7月1日から施行された。（診療報酬点数表改定による12.5%の医療費の引き上げである。） |
| 11月16日 | 社会保険審議会及び社会保険医療協議会法の一部を改正する法律（法律第277号）が公布され、即日施行された。（社会保険医療協議会の組織委員の構成を変更し、従来の4者構成から3者構成となる。） |
| 11月18日 | 健康保険法の規定による療養に要する費用の額の算定方法の一部改正（厚生省告示第389号）が告示され、昭和36年12月1日から施行された。（昭和36年7月1日に改定された診療報酬点数表の一部を更に緊急是正のかたちで改正し、医療費が2.3%に引き下げられた。） |
| 昭和37年 | |
| 3月31日 | 国民健康保険法第5次改正（法律第57号—37. 4. 1施行）：療養給付費に対する国庫負担又は補助率を10分の2から100分の25に引き上げた。 |

| | |
|-------|--|
| 5月16日 | 国民健康保険法第6次改正：行政事件訴訟法の施行に伴う関係法律の整理等に関する法律（法律第144号－37.10.1施行）の制定に伴う規定の整備。 |
| 7月1日 | 厚生省設置法の一部改正により社会保険庁が設置され、これに伴い従来の保険局数理課を廃止して保険局に調査課を設け国民健康保険に関する数理統計事務を取扱うこととなった。 |
| 8月22日 | 「社会保障制度の総合調査に関する基本方策について答申及び社会保障制度の推進に関する勧告」が社会保障制度審議会から内閣総理大臣に対して行われた。 |
| 9月8日 | 国民健康保険法第7次改正：地方公務員等共済組合法（法律第152号－37.12.1施行）の制定に伴う規定の整備。 |
| 9月15日 | 国民健康保険法第8次改正：行政不服審査法の施行に伴う関係法律の整理等に関する法律（法律第161号－37.10.1施行）の制定に伴う規定の整備。 |
| 昭和38年 | |
| 3月31日 | <p>国民健康保険法第9次改正（法律第62号－38.4.1施行。ただし、世帯主の7割給付に関する部分については38.10.1施行）：</p> <ol style="list-style-type: none"> 1 生活保護法による保護を受けている世帯に属する者をその保護を受け始めたときから（従来はその保護は廃止されることなく政令で定める期間（3カ月）を経過してから）国民健康保険の被保険者としないうこととした。 2 療養の給付期間についての制限を撤廃した。（ただし、昭和40年3月31日までには経過措置として給付期間制限を行うことが認められた。） 3 世帯主（準世帯主を含む。）の全疾病についての一部負担金の割合を10分の3に引き下げた。 4 療養の給付の範囲の一部について給付を制限することが認められる期間を昭和40年3月31日までとした。 5 世帯主の7割給付の実施等に伴い、調整交付金の総額を市町村の療養の給付及び療養費の支給に要する費用の見込額の100分の5を100分の10に引き上げた。（ただし、昭和38年は100分の8.8） 6 低所得被保険者に対する保険料の軽減措置を講ずることとするため、保険料の軽減賦課に関する事項は条例または規約で定め得ることを明確化した。 |
| 5月1日 | 医療費基本問題研究員の措置に関する省令（厚生省令第17号）が施行された。（医療報酬に関する基本的な事項について研究するため、7名以内の学識研究者が委嘱された。） |
| 5月1日 | 結核予防法施行規則の一部が改正（厚生省令第18号）され、即日施行された。（公費負担の対象となる疾病の範囲が、従来の肺結核、腎結核等特定の結核から全結核に拡大された。） |

| | |
|-------|--|
| 6月8日 | 国民健康保険法第10次改正：地方自治法の一部を改正する法律（法律第99号－39.4.1施行）の制定に伴う規定の整備。 |
| 8月28日 | 健康保険法の規定による療養に要する費用の額の算定方法（昭和33年6月厚生省告示第177号）の一部が改正（厚生省告示第357号）され、昭和38年9月1日から実施された。（診療報酬の地域差が撤廃された。） |
| 昭和39年 | |
| 7月6日 | 国民健康保険法第11次改正：地方公務員等共済組合法の一部を改正する法律（法律第152号－39.10.1施行）の制定に伴う規定の整備。 |
| 7月7日 | 社会保障研究所法（法律第156号）が制定され、即日施行された。 |
| 昭和40年 | |
| 1月1日 | 世帯員の給付改善（7割給付）4カ年計画が始まった。 |
| 1月9日 | 健康保険法の規定により療養に要する費用の額の算定方法の一部改正（厚生省告示第10号）が告示され、昭和40年1月1日から施行された。（いわゆる緊急是正による9.5%の医療費の引上げである。） |
| 6月11日 | 国民健康保険法第12次改正：労働者災害補償保険法の一部を改正する法律（法律第130号－40.6.11施行）の制定に伴う規定の整備。 |
| 10月5日 | 健康保険法の規定による療養に要する費用の額の算定方法の一部改正（厚生省告示第460号）が告示され、昭和40年11月1日から施行された。（同日薬価基準が改正（4.5%引下げ）され、これに伴う診察料、レントゲン診断料、入院関係等主として技術料が改正（3%引上げ）された。） |
| 昭和41年 | |
| 6月6日 | 国民健康保険法第13次改正（法律第79号－41.6.6施行、ただし、世帯員の7割給付に関する部分については43.1.1施行）： <ol style="list-style-type: none"> 1 世帯員の一部負担金の割合を10分の3に引き下げた。 2 療養給付費負担金の負担率を100分の25から100分の40に引き上げた。（なお、これについては世帯員7割給付4カ年計画の進行に合わせた経過規定が置かれた。） 3 調整交付金の総額を市町村の療養の給付及び療養費の支給に要する費用の見込額の100分の5とした。 4 保険料の滞納処分に関する規定を整備した。 |
| 昭和42年 | |
| 1月21日 | 国民健康保険法施行規則改正（厚生省令第1号－永住許可を受けた大韓民国国民又は外国人世帯に属する日本人を国民健康保険の被保険者とする改正規定は42.4.1施行、第三者行為による被害の届出に関する規定は公布日施行） |

- 7月25日 国民健康保険法第14次改正：住民基本台帳法（法律第81号—42.11.10施行）の制定に伴う規定の整備。
- 8月1日 国民健康保険法第15次改正：地方公務員災害補償法（法律第121号—42.12.1施行）の制定に伴う規定の整備。
- 10月1日 薬価基準が改正された。その結果、医科については3.97%、歯科については0.21%の医科費引下げとなった。
- 11月17日 健康保険法の規定による療養に要する費用の額の算定方法の一部が改正（厚生省告示第439号）され、昭和42年12月1日から施行された。（診療報酬の引下げ率は、医科においては初診料、手術料、入院料などで7.68%、歯科においては12.65%である。）

昭和43年

- 1月1日 全世帯員の7割給付が実施された。
- 3月30日 地方税法改正（法律第4号）により国民健康保険税の標準課税総額が、当該年度の初日における療養の給付及び療養費の支給に要する費用の見込額から療養の給付についての一部負担金の見込額を控除した額の100分の75から100分の65に引き下げられた。
- 5月10日 厚生省保険局国民健康保険課に指導係を新設した。
- 7月1日 歯科材料費が引上げられた。歯科医療費の1.99%の引下げである。
- 10月24日 国民健康保険法施行30周年記念式典が日比谷公会堂で行われた。

昭和44年

- 1月1日 薬価基準が改正された。この結果、医療費の2%引下げとなった。
- 4月1日 厚生省保険局国民健康保険課に国民健康保険指導官が新設され、保険者等の指導にあたることとなった。

昭和45年

- 1月21日 健康保険法の規定による療養に要する費用の額の算定方法の一部改正（厚生省告示第5号）が告示され、昭和45年2月1日から施行された。（診療報酬の引上げ率は、医科においては8.77%、歯科においては9.73%である。なお、医科については7月1日から更に0.97%引上げられた。）
- 5月22日 日雇労働者健康保険のいわゆる擬制適用の取扱いが5月31日限りで廃止されることとなった。（これに伴い、昭和45年度中に新たに38の国民健康保険組合が設立された。）
- 6月1日 国民健康保険法第16次改正：許可、認可等の整理に関する法律（法律第111号—45.6.1施行）の制定により許可、認可等に関する事務の簡素合理化が行われた。
- 6月26日 厚生大臣の私的諮問機関である「国民健康保険の基本問題に関する懇談会」が発

足した。

- 7月1日 薬価基準が改正（昭和45年8月1日より施行）された。この結果、医療費の約1.3%引下げとなった。

昭和46年

- 3月30日 地方税法改正（法律第11号）により、国民健康保険税の課税限度額が5万円から8万円に引き上げられた。（昭和46年4月1日から施行）
- 7月1日 保険医総辞退が行われた。（7月31日まで）
- 9月23日 「国民健康保険の基本問題に関する懇談会」から標準保険料制度について報告が提出された。
- 11月25日 薬価基準が改正（昭和47年2月1日より施行）された。この結果、医療費の約1.7%が引下げとなった。
- 12月31日 沖縄の復帰に伴う特別措置に関する法律（法律第129号—47.5.15施行）が制定された。

昭和47年

- 1月20日 国民健康保険法施行令改正（政令第3号—47.2.1施行）
都道府県知事の告示及び国保組合の告示に関する規定を整備した。
- 1月26日 国民健康保険法施行規則改正（厚生省令第2号—47.2.1施行）
許可、認可等の整理に関する法律の施行に伴い、国保組合及び国保連合会の規約の変更（事務所の所在地の変更）を都道府県知事に対する届出に改める等の改正を行った。
- 1月31日 健康保険法の規定による療養に要する費用の額の算定方法の一部が改正（厚生省告示第15号から18号）され、昭和47年2月1日から施行された。（これに伴う診療報酬の引上げ率は、医科及び歯科それぞれ13.7%、薬局6.54%の引上げとなった。）
- 5月15日 沖縄が復帰した。
復帰後においては、本土の国民健康保険をそのまま適用するとともに、経過措置として、2年間の猶予期間を設け、昭和49年4月1日までの間に、逐次事業を開始することとされた。（昭和47年10月1日13市町村、同年11月1日1村、昭和48年1月1日33市町村、残り7市町村についても同年4月1日に実施された。）

昭和48年

- 1月1日 老人福祉法の一部改正（法律第96号—48.1.1施行）により、国の老人医療費支給制度が実施された。
- 9月21日 国民健康保険法第17次改正：労働者災害補償保険法の一部を改正する法律（法律第85号—48.12.1施行）の制定に伴う規定の整備。

| | |
|--------|--|
| 9月26日 | 国民健康保険法第18次改正：健康保険法等の一部を改正する法律（法律第89号－48.10.1施行、国保法については50.10.1施行）により、高額療養費制度が創設された。 |
| 10月1日 | 社健第48号－48.8.31（社会局長通知）により、65歳以上の寝たきり老人について老人医療費が支給されることになった。 |
| 10月1日 | 健康保険法等の一部改正（法律第89号－48.10.1施行）により、高額療養費支給制度が実施されたが、国民健康保険における施行は昭和50年10月1日であって、その間においては任意給付として実施された。 |
| 12月1日 | 労働者災害補償保険法の一部改正（法律第85号－48.12.1施行）により、通勤災害にともなう給付について労働者災害補償保険法が適用されることとなった。 |
| 昭和49年 | |
| 1月22日 | 薬価基準が改正（昭和49年2月1日より施行）された。この結果、医療費の約1.5%引下げとなった。 |
| 2月1日 | 健康保険法の規定による療養に要する費用の額の算定方法の一部改正（厚生省告示第7号）が告示され、昭和49年2月1日から施行された。（診療報酬の引上げ率は、医科19.0%、歯科19.9%、薬局8.5%であった。） |
| 4月1日 | 鹿児島県三島村及び同県十島村で新たに国民健康保険が実施され、これにより国民健康保険は全市町村に普及することとなった。 |
| 4月17日 | 療養取扱機関の療養の給付に関する費用の請求及び療養取扱機関の老人医療費の請求に関する省令（厚生省令第13号－49.5.1施行）により、国民健康保険と老人医療とが組合せで行われる場合における療養取扱機関からの請求事務の簡素化が実施された。 |
| 8月31日 | 療養取扱機関の療養の給付に関する費用の請求及び療養取扱機関の老人医療費の請求に関する省令の一部を改正する省令（厚生省令第32号－49.10.1施行）により、老人医療のほか他の公費負担医療をあわせ受けた場合にも請求事務を簡素化することとした。（ただし、一部段階実施） |
| 10月1日 | 健康保険法の規定による療養に要する費用の額の算定方法の一部改正（厚生省告示第259号）が告示され、昭和49年10月1日から施行された。（診療報酬の引上げ率は、医科16.0%、歯科16.2%、薬局6.6%であった。） |
| 12月10日 | 薬価基準が改正（昭和50年1月1日より施行）された。この結果、医療費の約0.4%引下げとなった。 |
| 昭和50年 | |
| 10月1日 | 高額療養費が法定給付として実施された。 |
| 10月1日 | 診療報酬全国決裁制度が実施され、療養取扱機関の行う費用の請求は、他県の被 |

保険者に係るものを含め、すべての自県の国民健康保険団体連合会に対し行うことができることとなった。（ただし、一部従来通り）

昭和51年

- 4月1日 健康保険法の規定による療養に要する費用の額の算定方法の一部改正（厚生省告示第38号）が告示され、昭和51年4月1日から実施された。（診療報酬の引上げ率は、医科9.0%、薬局4.9%であった。）
- 4月1日 義務教育諸学校等の女子教育職員及び医療施設社会福祉施設等の看護婦、保母等の育児休業に関する法律（法律第62号—51.4.1施行）により、国民健康保険の保健婦（山村等の保健婦に限る。）も育児休業をとることができることとされた。
- 4月1日 沖縄県国民健康保険団体連合会が診療報酬の審査支払業務を開始した。
- 4月1日 地方税法の一部が改正（法律第7号—51.4.1施行）され、国民健康保険税課税限度額が15万円に改められた。
- 5月27日 国民健康保険法第19次改正：労働者災害補償保険法等の一部を改正する法律（法律第82号—52.4.1施行）の制定に伴う規定の整備。
- 6月5日 国民健康保険法第20次改正：健康保険法の一部を改正する法律（法律第62号—51.7.1施行、国保法については公布日施行）により、国民健康保険団体連合会の診療報酬審査会の委員は、当該都道府県知事が定めるところにより、国民健康保険医等を代表とする委員、保険者を代表とする委員並びに公益を代表する委員おのおの同数で組織されることとなった。
- 8月1日 健康保険法の規定による療養に要する費用の額の算定方法の一部改正（厚生省告示第226号）が告示され、昭和51年8月1日から施行された。（診療報酬の引上げ率は、歯科9.6%であった。）
- 8月1日 健康保険法施行令等の一部を改正する政令（政令第201号—51.8.1施行）により、高額療養費の自己負担限度額が3万9千円に改められた。
- 10月1日 療養の給付及び公費負担医療に関する費用の請求に関する省令（厚生省令第36号—56.11.1施行、国民健康保険については、51.10.1施行）により、国民健康保険被保険者証及び国民健康保険継続療養証明書の様式が改められた。

昭和52年

- 3月31日 地方税法の一部改正（法律第6号—52.4.1施行）により、擬制世帯主に係る保険料（税）の賦課が廃止された。
- 4月1日 被保険者のすべての異動について保険料（税）の月割賦課を行うことに統一された。
- 4月18日 国民健康保険指導室を廃止し、国民健康保険指導管理官が設置された。同管理官は保険者及び国民健康保険団体連合会に対する指導監督に関する事務を取り扱う

こととなった。

10月26日 老人医療問題懇談会から「今後の老人保健医療対策のあり方について」の意見書が提出された。

12月16日 国民健康保険法第21次改正：健康保険法の一部を改正する法律（法律第86号—53.4.1施行）により、国民健康保険組合に対する補助を組合の財政力等を勘案して、療養の給付等の額の100分の40に相当する額までの範囲内において増額できることとされた。

昭和53年

1月28日 健康保険法の規定による療養に要する費用の額の算定方法の一部改正（厚生省告示第20号）が告示され、昭和53年2月1日から施行された。（診療報酬の引上げ率は医科11.5%、歯科12.7%、薬局5.6%であった。）

4月1日 国民健康保険保健婦が市町村へ移管された。

6月9日 国民健康保険の国庫負担金等の算定に関する政令の一部改正（政令227号）等により、国民健康保険組合に対する補助が組合の財政力等に応じて増額された。

11月14日 国民健康保険法施行40周年記念式典が日比谷公会堂で行われた。

昭和54年

9月1日 児童福祉法の規定に基づく入所措置等に係る医療の給付について、療養取扱機関からの請求事務の簡素化が実施された。

昭和55年

4月1日 神奈川県川崎市が、診療報酬の審査事務を連合会に委託することとした。（これにより、全保険者が審査支払を委託することとなった。）

6月17日 厚生省に老人保健医療対策本部が設置された。

12月10日 国民健康保険法第22次改正：健康保険法の一部を改正する法律（法律第108号—56.3.1施行）により、療養取扱機関等に対する指導等の規定が整備された。

昭和56年

5月9日 薬価基準が改正（昭和56年6月1日より施行）された。この結果、医療費の約6.1%の引下げとなった。

5月29日 健康保険法の規定による療養に要する費用の額の算定方法の一部改正（厚生省告示第95号）が告示され、昭和56年6月1日から施行された。（診療報酬の引上げ率は、医科8.4%、歯科5.9%、薬局3.8%であった。）

7月10日 第2次臨時行政調査会が、第1次答申の中で国民健康保険の給付費の一部を都道府県が負担することも制度上考えられると答申した。

12月21日 厚生、大蔵、自治三大臣が、昭和57年度においては地方負担は導入せず、治療給付費補助金等について11ヶ月分の所要額を計上することとし、今後速やかに国民

健康保険制度のあり方を検討することについて合意した。

昭和57年

- 3月31日 国保問題懇談会の初会合が開かれた。
- 8月9日 国保問題懇談会中間報告を提出。
- 8月17日 老人保健法（法律第80号－58.2.1施行）成立。国民の老後における健康の保持と適切な医療の確保を図るため、疾病の予防、治療、機能訓練等の保健事業を総合的に実施するものである。
- 8月17日 国民健康保険法第23次改正：老人保健法附則第15条により、老人保健法の施行に伴う規定の整備、不正請求の返還金に係る加算金についての規定の創設等を行った。
- 8月24日 健康保険法施行令等の一部改正（政令第232号－58.9.1施行）により、高額療養費の自己負担限度額3万9千円が57年9月1日より4万5千円、58年1月1日から5万1千円に引き上げられた。
（市町村民税非課税世帯である場合は、3万9千円、ただし保険優先の公費負担医療を受ける場合を除く。また、70歳以上の者及び65歳以上70歳未満の寝たきり老人等は老人保健法施行日まで3万9千円）
- 12月13日 薬価基準が改正（昭和58年1月1日より施行）された。この結果、医療費の約1.5%の引き下げとなった。
- 12月20日 国保問題懇談会報告を提出。医療費適正化対策の推進、退職者医療制度の早期実現、国庫補助と保険料のあり方等について提言、また、高額療養費に関する共同事業の実施についての要点が示される。

昭和58年

- 1月20日 健康保険法の規定による療養に要する費用の額の算定方法の一部改正（厚生省告示第22号）が告示され、昭和58年2月1日から施行された。（診療報酬の引き上げ率は、医科0.3%であった。）
- 2月1日 老人保健法施行。
- 3月14日 第2次臨時行政調査会が、第5次答申の中で国民健康保険における医療費適正化対策、国民健康保険制度の見直し及び退職者医療制度の創設等を答申した。
- 9月1日 保健施設活動を強化するため、ヘルス・パイオニアタウン事業の実施方針が示された。
- 12月3日 国民健康保険法第24次改正：国家公務員及び公共企業体職員に係る共済組合制度の統合等を図るための国家公務員共済組合法等の一部を改正する法律（法律第82号－59.4.1施行）の制定に伴う規定の整備。
- 12月10日 保険者の財政運営の安定を図るため高額療養費共同事業の実施要綱が示された。

昭和59年

- 2月10日 薬価基準が改正（昭和59年3月1日より施行）された。この結果、医療費の約5.1%の引下げとなった。
- 2月13日 健康保険法の規定による療養に要する費用の額の算定方法の一部改正（厚生省告示第8号）が告示され、昭和59年3月1日から施行された。（診療報酬の引上げ率は医科3.0%、歯科1.1%、薬局1.0%、平均2.8%であった。）
- 8月14日 国民健康保険法第25次改正：退職者医療制度の創設、国庫補助制度の見直し、高額療養費制度の見直し等の大幅な制度改正が行われた。

昭和60年

- 2月26日 薬価基準が改正（昭和60年3月1日より施行）された。この結果、医療費の約1.9%の引下げとなった。
- 2月18日 健康保険法の規定による療養に要する費用の額の算定方法の一部改正（厚生省告示等第15号）が告示され、昭和60年3月1日から施行された。（診療報酬の引上げ率は、医科3.5%、歯科2.5%、薬局0.2%、平均3.3%であった。）
- 5月1日 国民健康保険法第26次改正：国民年金法等の一部を改正する法律（法律第34号－61.4.1施行）の制定に伴う規定の整備。
- 7月22日 臨時行政改革推進審議会が、療養取扱機関の他の都道府県の被保険者に係る療養給付の取扱いの申し出について、廃止する方向で検討すべき旨答申した。
- 12月27日 国民健康保険法第27次改正：国家公務員等共済組合等の一部を改正する法律（法律第105号－61.4.1施行）の制定に伴う規定の整備。

昭和61年

- 3月7日 国民健康保険法施行規則改正（厚生省令第6号－61.4.1施行）被保険者の要件から、国籍要件を撤廃し、日本に住所を有するすべての外国人を国保の対象者とした。
- 4月30日 健康保険法施行令等の一部を改正する政令（政令第135号－61.5.1施行）により、高額療養費の自己負担限度額が5万4千円（低所得世帯については、3万円）に改められた。
- 6月10日 臨時行政改革推進審議会が、保険料（税）賦課方式の見直しを行い、また、都道府県の役割の在り方等について、早急に結論を得るよう検討を進めるべき旨答申した。
- 6月30日 東京都国保連と隣接三県（埼玉、千葉、神奈川）との間の診療報酬支払いの相互決済が行われることとなり、診療報酬全国決済制度が完成した。
- 12月22日 国民健康保険法第28次改正：老人保健法等の一部を改正する法律（法律第106号－62.1.1施行）により、保険者は、災害時の特別の事情がなく保険料（税）を滞納

している者に対する保険給付を一部制限することができることとなった。

12月23日 厚生、大蔵、自治三大臣が、国民健康保険の安定した運営が確保されるよう、国と地方の役割分担等を含め、速やかに幅広く基本的な検討を行うことについて合意した。

12月26日 国民健康保険法第29次改正：地方公共団体の執行機関が国の機関として行う事務の整理及び合理化に関する法律（法律第109号－国保法については62.1.1施行）により、療養取扱機関が、他の都道府県の被保険者に係る療養給付を取扱う場合の申出を廃止し、療養取扱機関を全国取扱いとした。

昭和62年

5月8日 国保問題懇談会（第2次）の初会合が開かれた。

7月14日 臨時行政改革推進審議会が、国民健康保険制度の在り方について、国と地方の役割分担を含め、幅広く基本的な検討を速やかに進めるよう答申した。

12月4日 総務局の行政観察結果に基づき、保険料徴収や保険給付費用支出の適正化等を図るよう総務局長官から勧告がなされた。

12月19日 国保問題懇談会報告を提出。低所得者に関する対策、医療費の地域差に関する対策、医療に関する総合的な対策、高額医療費共同事業の拡充の必要性等を提言した。

昭和63年

6月1日 国民健康保険法第30次改正（法律第78号－63.6.1施行）：医療費の地域差問題や低所得者問題等、国保制度が抱える構造問題に対して国と地方が一体となって取り組む新たな仕組みを創設することにより、国保事業の運営のいっそうの安定を図ることとした。

7月20日 社会保障制度審議会に国保基本問題特別委員会が設置された。

10月19日 国民健康保険法施行五十周年記念式典が日比谷公会堂で挙行された。

平成元年

5月31日 健康保険法施行令等の一部を改正する政令（政令第161号－元.6.1施行）により、高額療養費の自己負担限度額が5万7千円（低所得世帯については、3万1,800円）に改められた。

12月14日 社会保障制度審議会が国民健康保険制度の長期安定確保策について（意見）をまとめ、厚生大臣に提出。

12月23日 厚生、大蔵、自治三大臣が社会保障制度審議会の意見等を踏まえ、国保制度の見直しについて合意した。

平成2年

6月7日 国民健康保険法第31次改正（法律第31号－2.6.15施行）：国保制度が構造的に抱

えている低所得層問題について国、都道府県、市町村が協力して財政援助を行う保険基盤安定制度を確立、恒久化するとともに、国庫助成の強化等を図ることにより、国保制度の運営の安定化を図ることとした。

平成 3 年

- 2 月 14 日 国民健康保険法施行令の一部を改正する政令（政令第 17 号—3. 4. 1 施行）により、保険料の賦課等についての基準が定められた。
- 4 月 26 日 健康保険法施行令等の一部を改正する政令（政令第 148 号—3. 5. 1 施行）により、高額療養費の自己負担限度額が 6 万円（低所得世帯については、3 万 3, 600 円）に改められた。
- 10 月 4 日 国民健康保険法第 32 次改正：老人保健法等の一部を改正する法律（法律第 89 号—4. 4. 1 施行）により、老人訪問看護制度の創設、初老期痴呆（現在は認知症）老人の老人保健施設の利用を認める等の制度改正が行われ、これに伴い必要な規定の整備が行われた。

平成 4 年

- 3 月 7 日 健康保険法の規定による療養に要する費用の額の算定方法の一部改正（厚生省告示第 35 号）が告示され、平成 4 年 4 月 1 日から施行された。（診療報酬の引上げ率は、医科 5. 4%、歯科 2. 7%、調剤 1. 9%であった。）
- 3 月 10 日 薬価基準が改正された。（平成 4 年 4 月 1 日より施行）この結果、医療費の約 2. 4 %の引下げとなった。
- 3 月 31 日 国民健康保険法第 33 次改正：健康保険法等の一部を改正する法律（法律第 7 号—4. 6. 30 施行）により、国保を含めた医療保険制度全般について審議する医療保険審議会が創設され、これに伴い必要な規定の整備が行われた。
- 4 月 10 日 国民健康保険法施行令及び国民健康保険の国庫負担金及び被用者保険等保険者拠出金等の算定等に関する政令の一部を改正する政令（政令第 132 号—公布日施行）により、国保事務費のうち、市町村職員の給与費相当分を一般財源化するとともに、あわせて、市町村国保について、保険者の責めに帰することができない特別の事情（低所得者の応能保険料負担能力の不足及び病院床数の過剰）による国保財政の負担増に対して一般会計からの繰入れを認めて所要の地方財政措置を講じる国保財政安定化支援事業を創設し、また、助産費補助金の一般財源化を行った。
- 12 月 19 日 厚生、大蔵、自治三大臣が、平成 5 年度の国保制度の見直しについて合意した。

平成 5 年

- 3 月 31 日 国民健康保険法第 34 次改正（法律第 7 号—5. 4. 1 施行）：国保財政安定化支援事業の制度化及び保険基盤安定制度に係る国庫負担の定率負担から定額負担への変更（2 分の 1 → 100 億円）を行った。（いずれも平成 5 年度及び平成 6 年度限りの暫

定措置)

国庫財政安定化支援事業の拡充（特別の事情として被保険者の年齢構成の高齢化を加えた）が行われた。

4月7日 健康保険法施行令等の一部を改正する政令（政令第143号－5.5.1施行）により、高額療養費の自己負担限度額が6万3千円（低所得世帯については、3万5,400円）に改められた。

11月12日 国民健康保険法第35次改正：行政手続法の施行に伴う関係法律の整備に関する法律（法律第89号－6.10.1施行予定）により、行政手続法の制定に伴う規定の整備が行われた。

平成6年

4月18日 国民健康保険法施行令及び国民健康保険の国庫負担金及び被用者保険等保険者拠出金等の算定等に関する政令の一部を改正する政令（政令第123号－公布日施行）により、事務費負担金中、市町村の一般行政事務と一体とな行われる国保事務に係る経費を一般財源化した。

6月29日 国民健康保険法第36次改正：健康保険法等の一部を改正する法律（法律第56号－6.10.1施行）により、付添看護・介護に係る給付の改革、在宅医療の推進、入院時の食事に係る給付の見直し等、健康保険制度に準じた改正が行われるとともに、療養取扱機関が廃止され健康保険法上の保険医療機関へ統一され、社会福祉施設入所者に対する住所地主義の特例（7.4.1施行）が設けられた。

12月9日 平成7年の国民健康保険制度の改正について、医療保険審議会の意見の取りまとめが行われた。

12月22日 厚生、大蔵、自治三大臣が、平成7年度の国保制度の見直しについて合意した。

平成7年

3月31日 国民健康保険法第38次改正（法律第53号－7.4.1施行）：同日付公布の国民健康保険法施行令等の一部を改正する政令（政令第150号－7.4.1施行）と合わせ以下の改正が行われた。

1. 応益割合に応じた保険料（税）軽減制度の拡充
2. 高額医療費共同事業の拡充・制度化
3. 基準超過医療費共同負担制度に係る指定基準等の引下げ
4. 国保財政安定化支援事業及び保険基盤安定制度に係る暫定措置の継続（平成7年度及び8年度）。(保険基盤安定制度に係る国庫負担は平成7年度170億円、平成8年度240億円)
5. 賦課限度額の改定（50万円→52万円）及び精神・結核医療に係る住所地特例の創設

平成8年

- 5月17日 健康保険法施行令等の一部を改正する政令（政令第148号－8.6.1施行）により、高額療養費の自己負担限度額が6万3,600円に改められた。
- 8月16日 健康保険の食事療養に係る標準負担額を定める件（厚生省告示第203号－8.10.1施行）により、標準負担額は760円（低所得者650円、低所得者であって90日を超えて入院している者500円）に改められた。
- 12月6日 平成9年の国民健康保険制度の改正について、医療保険審議会の意見の取りまとめが行われた。
- 12月19日 厚生、大蔵、自治三大臣が、平成9年度の国保制度の見直しについて合意した。

平成9年

- 2月5日 国民健康保険法施行令の一部を改正する政令（政令第11号－9.4.1施行）により、賦課限度額の改正（52万円→53万円）が行われた。
- 6月20日 国民健康保険法改正：健康保険法等の一部を改正する法律（法律第94号－9.9.1施行）等により次の改正が行われた。
1. 保険基盤安定制度の国庫負担の段階的復元
 2. 国保財政安定化支援事業の継続
 3. 高額医療費共同事業の拡充
 4. 国保組合の国庫補助の見直し
 5. 薬剤に係る一部負担金の導入

平成10年

- 2月18日 国民健康保険法施行令の一部を改正する政令（政令第25号－10.4.1施行）により、保険料軽減基準の改正が行われた。（四割軽減および五割軽減の被保険者一人当たりの加算額24万円→24万5千円）
- 6月17日 国民健康保険法の一部を改正する法律（法律第109号－10.7.1施行）により、退職被保険者等に係る老人医療費拠出金の負担方法の見直し等の改正が行われた。

平成11年

- 9月3日 介護保険法及び介護保険法施行法の施行に伴う関係政令の整備等に関する政令（政令第262号－12.4.1施行）により、介護納付金の納付に要する費用に充てるための保険料を賦課するための市町村の保険料の賦課に関する基準について、所要の整備が行われた。

平成12年

- 1月12日 国民健康保険法施行令の一部を改正する政令（政令第13号－12.4.1施行）により、介護納付金の納付に要する費用に充てるための保険料の賦課限度額が7万円と定められた。

4月1日 地方分権を図るための関係法律の整備等に関する法律（法律第87号）の施行により、これまで団体委任事務であった国民健康保健事業が市町村の自治事務となった。

12月6日 健康保険法等の一部を改正する法律（法律第140号－13.1.1施行）等により、次の改正が行われた。

1. 高額療養費の自己負担限度額の改正

$$\left[\begin{array}{ll} 6万3,600円 \rightarrow \text{一般} & 6万3,600円 + (\text{医療費} - 31万8,000円) \times 0.01 \\ & \text{上位所得者} \quad 12万1,800円 + (\text{医療費} - 60万9,000円) \times 0.01 \end{array} \right]$$

2. 入院時の食事療養に係る標準負担額の改正（760→780円）

3. 国保における海外療養費制度の創設

4. 住所地特例の拡大（長期入院一般についても適用）

5. 老人保健制度の改正（低率1割負担の導入、高額医療費支給制度の創設
薬剤一部負担の廃止）等

平成13年

1月6日 中央省庁等改革基本法（平成10年法律第103号）による省庁編成に伴い、厚生省と労働省が統合され、厚生労働省が発足した。
旧厚生省保険局は厚生労働省保険局となった。

2月14日 健康保険法施行規則等の一部を改正する省令（厚生労働省令第12号－13.4.1施行）により、一人に一枚の被保険者証を発行することとなった。

平成14年

3月25日 地方自治法施行令の一部を改正する政令（政令第55号－14.4.1施行）により市町村の国保特別会計の会計年度所属区分が現行の診療月ベース（4月～3月）から審査月ベース（4月～3月）に改正が行われた。

8月2日 健康保険法等の一部を改正する法律（法律第102号－14.10.1及び15.4.1施行）により次の改正が行われた。

1. 給付率の改正

69歳以下 7割→ 3歳未満 8割

70歳以下 9割→ 3歳～69歳 7割

70歳～74歳 9割（一定以上所得者は8割）

75歳以上 //

2. 高額療養費の自己負担限度額の改正

70歳未満の者

現行 一般 6万3,600円 + (医療費 - 31万8,000円) × 0.01

上位所得者 12万1,800円 + (医療費 - 60万9,000円) × 0.01

↓

| | | |
|-----------|-------|---|
| 14. 10. 1 | 一般 | 7 万2, 300円 + (医療費 - 36 万1, 500円) × 0. 01 |
| | 上位所得者 | 13 万9, 800円 + (医療費 - 69 万9, 000円) × 0. 01 |

↓

| | | |
|----------|-------|---|
| 15. 4. 1 | 一般 | 7 万2, 300円 + (医療費 - 24 万1, 000円) × 0. 01 |
| | 上位所得者 | 13 万9, 800円 + (医療費 - 46 万9, 000円) × 0. 01 |

70歳以上の者

| | | | |
|----|----|------------------|------------------------------------|
| 現行 | 外来 | 一般、低所得者 | 3, 200円 (大病院5, 300円) |
| | 入院 | 一般 | 3 万7, 200円、低所得者(住民税非課税) 2 万4, 600円 |
| | | 低所得者 (老齢福祉年金受給者) | 1 万5, 000円 |

↓

| | | | |
|-----------|----|----|--|
| 14. 10. 1 | 外来 | 一般 | 1 万2, 000円、一定以上所得者 4 万200円、低所得Ⅰ、 低所得Ⅱ 8, 000円 |
| | 入院 | 一般 | 4 万200円、一定以上所得者 7 万2, 300円 + (医療費 - 36 万1, 500円) × 0. 01、低所得Ⅰ 1 万5, 000円、低所得Ⅱ 2 万4, 600円 |

3. 外来薬剤一部負担金の廃止
4. 退職被保険者等に係る老人保健医療費拠出金の見直し
5. 基準超過費用額の算定の見直し
6. 広域化等支援基金の創設
7. 保険料の不均一賦課の導入
8. 高額医療費共同事業の拡充、制度化
9. 保険者支援制度の導入
10. 保険料 (税) の算定方法の見直し
11. 老人保健制度の改正
(対象年齢の引上げ、老健拠出金の算定方法の改正、公費負担割合の拡充)

平成15年

- | | |
|--------|--|
| 1 月15日 | 国民健康保険法施行令の一部を改正する政令 (政令第7号-15. 4. 1施行) により、介護納付金分の賦課限度額の改正 (7 万円→8 万円) が行われた。 |
| 3 月28日 | 医療保険制度体系及び診療報酬体系に関する基本方針 (閣議決定) が策定された。保険者の再編・統合を計画的に進め、広域連合等の活用により、都道府県においてより安定した保険運営を目指すこととした。 |
| 10月28日 | 国民健康保険法施行令等の一部を改正する政令 (政令第461号) により、商品先物取引に係る雑所得等の課税の特例の改正に伴う保険料の賦課等の規定の整備を |

行った。

平成16年

- 6月8日 国民健康保険法施行規則の一部を改正する省令（厚生省令第103号）により、外国人の適用除外要件を明確に規定した。
- 6月9日 市町村の合併の特例等に関する法律の施行に伴う国民健康保険の保険料の賦課に関する経過措置に関する政令（政令第192号－17.4.1施行）により、市町村合併による不均一の保険料の賦課については、なお従前の例によることとした。

平成16年

- 7月30日 国民健康保険法に基づく保健事業の実施等に関する指針（厚生労働省告示第307号）により、保険者が行う健康教育、健康診査など被保険者の健康保持増進のために必要な事業を効果的かつ効率的に実施するための基本的な考えを示した。
- 11月26日 政府・与党協議会で平成18年度までの三位一体改革の全体像が合意され、国保については地方への税源移譲（7,000億円程度）を前提に、都道府県負担を導入するとされた。
- 12月24日 「三位一体の改革について」が閣議決定。

平成17年

- 4月1日 国の補助金等の整理及び合理化等に伴う国民健康保険法等の一部を改正する法律（法律第25号）が公布、同日施行された。改正の趣旨としては、国保財政をより安定的なものとするため都道府県調整交付金を導入し、都道府県が国保運営に、より積極的に関与できるようその役割を強化したこと、また、それにより市町村の保険者努力がより適正に評価されることを目的としたものである。

平成18年

- 3月6日 健康保険法の規定による診療報酬の算出方法を定める件（厚生労働省告示第92号－18.4.1適用）及び使用薬剤の薬価（薬価基準）を定める件（厚生労働省告示第95号－18.4.1適用）が告示され、診療報酬が1.36%、薬価等が1.8%の引下げとなった。また、入院時食事療養費に係る食事療養の額の算定に係る基準（厚生労働省告示第99号－18.4.1適用）も併せて告示され、入院時の食事療養の評価が1日単位から1食単位に改正された。
- 3月10日 国民健康保険法施行令の一部を改正する政令（政令第34号－18.4.1施行）により、介護納付金分の賦課限度額の改正（8万円→9万円）が行われた。
- 3月20日 国民健康保険の事務費負担金等の交付額等の算定に関する省令の一部を改正する省令（平成18年厚生労働省令第44号）により、国保組合の普通調整補助金について、現行の5段階からきめ細かい10段階の補助率への改正が行われた（平成20年度まで段階的に実施）。

6月21日 健康保険法等の一部を改正する法律（法律第83号－18.4.1適用、公布日、18.10.1及び20.4.1施行）により次の改正が行われた。

（公布日施行）

1. 国保財政基盤強化策の継続

（18.10.1施行）

2. 現役並み所得を有する高齢者の患者負担の見直し（2割→3割）
3. 療養病床に入院する高齢者の食費・居住費の見直し
4. 保険診療と保険外診療との併用について再構成
5. 保険財政共同安定化事業の創設
（20.4.1施行）

6. 70～74歳の高齢者の患者負担の見直し（1割→2割）

7. 乳幼児の患者負担軽減措置（2割）の拡大（3歳未満→義務教育就学前）

8. 高額医療・高額介護合算制度の創設

9. 後期高齢者（75歳以上）を対象とした後期高齢者医療制度の創設

10. 前期高齢者（65～74歳）の医療費に係る財政調整制度の創設

11. 前期高齢者の年金からの特別徴収制度の創設

7月21日 老人保健法施行令等の一部を改正する政令（政令第241号－公布日施行）により、70歳以上の被保険者について次の改正が行われた。

1. 現役並み所得者の判定基準とする収入の額の改正

現行 高齢者複数世帯 621万円

高齢者単身世帯 484万円

↓

18. 8. 1 高齢者複数世帯 520万円

高齢者単身世帯 383万円

2. 低所得者Ⅰ区分の雑所得の算定に係る公的年金控除額の改正

現行 65万円

↓

18. 8. 1 80万円

8月30日 健康保険法等の一部を改正する法律の施行に伴う関係政令の整備等に関する政令（政令第286号－18.10.1施行）により、高額療養費の自己負担限度額についての改正が行われた。

1. 70歳未満の者

一般所得者の自己負担限度額

定額部分 7万2,300円→8万100円

多数該当 4万200円→4万4,400円

上位所得者の基準

年間所得 670万円超→600万円超

上位所得者の自己負担限度額

定額部分 13万9,800円→15万円

多数該当 7万7,700円→8万3,400円

2. 70歳以上の者

一般所得者の自己負担限度額

入院 4万200円→4万4,400円

現役並み所得者の自己負担限度額

入院 定額部分 7万2,300円→8万100円

多数該当 4万200円→4万4,400円

外来 4万200円→4万4,400円

3. 人工透析患者

70歳未満の上位所得者の自己負担限度額

1万円→2万円

平成19年

2月21日 国民健康保険法施行令の一部を改正する政令（政令第26号—19.4.1施行）により、基礎賦課分の賦課限度額の改正（53万円→56万円）が行われた。

10月30日 「高齢者医療の負担のあり方について」が与党高齢者医療制度に関するプロジェクトチームでとりまとめられ、70歳～74歳の一部負担金を20年4月から1割から2割へ引き上げることについて、21年3月までの1年間凍結すること等が決定された。

平成20年

2月1日 国民健康保険法施行令及び国民健康保険の国庫負担金及び被用者保険等保険者拠出金等の算定等に関する政令の一部を改正する政令（政令第17号—20.4.1施行）により、主に次のような改正が行われた。

1. 平成20年度以降の保険料の賦課基準を規定

保険料の賦課額については、基礎賦課額、後期高齢者支援金等賦課額及び介護納付金賦課額の合算額とし、基礎賦課額の限度額を47万円、後期高齢者支援金等賦課額の限度額を12万円とした。

2. 制度改正に伴う保険料の緩和措置を規定

制度創設時の後期高齢者又は創設後に75歳に到達する者が国保から後期高齢者医療制度へ移行しても、同一世帯の国保被保険者の保険料が従前と同程度と

なるよう、緩和措置を設けた。

3. 政令名の変更

「国民健康保険の国庫負担金及び被用者保険等保険者拠出金等の算定等に関する政令」の題名を「国民健康保険の国庫負担金等の算定に関する政令」に改めた。

3月31日 健康保険法施行令等の一部を改正する政令及び健康保険法施行規則等の一部を改正する省令等が公布（20.4.1施行）され、高齢受給者に係る一部負担金の割合等の判定及び高額療養費の算定基準額の規定の整備等所要の規定の整備が行われた。

4月1日 健康保険法等の一部を改正する法律の施行により、旧老人保健法が高齢者の医療の確保に関する法律と改まる等、次のような改正が行われた。

1. 医療費適正化の総合的な推進

- ・医療費適正化計画の策定、保険者に対する一定の予防検診の義務づけ（特定健診・特定保健指導）

- ・70～74歳の者の一部負担割合の見直し（1割→2割）

ただし、平成20年度から23年度は1割に据え置かれている。

またこれを踏まえ、高額療養費の限度額の見直しについても、平成20年度から23年度と据え置かれている。

- ・医療保険と介護保険の一年間の負担額の合計額が著しく高額となる世帯を対象とした、高額医療・高額介護合算制度の創設

（平成21年8月1日申請開始）

- ・乳幼児に対する自己負担軽減（2割負担）の対象年齢を3歳未満から義務教育就学前までに拡大

2. 新たな高齢者医療制度の創設

- ・後期高齢者（75歳以上）を対象とした後期高齢者医療制度の創設

- ・前期高齢者（65歳～74歳）の医療費に係る財政調整制度の創設

- ・退職者医療制度の段階的廃止

12月25日 高齢者の医療の確保に関する法律施行令等の一部を改正する政令（政令第402号－公布日施行）により保険料（税）の特別徴収と口座の選択制が実施された。

12月26日 国民健康保険法の一部を改正する法律（法律第97号－21.4.1施行）により、資格証明書対象世帯に属する15歳に達する日以後の最初の3月31日までの間にある者には、6ヶ月の有効期間の短期被保険者証を交付することとされた。

平成21年

2月12日 国民健康保険法施行令の一部を改正する政令（政令第21号－21.4.1施行）により主に次のような改正が行われた。

1. 平成21年度以降の保険料の賦課限度額の引上げ

保険料の介護納付金分の賦課限度額を9万円から10万円に引き上げた。

2. 保険料所得割額の算定方式の追加

保険料所得割額の算定方式について、住民税非課税の者を除いたものの各種控除後の総所得金額等に所得割総額を按分する方式である「市町村民税所得割特例算定方式」「市町村民税特例算定方式」を追加した。

4月30日 健康保険法等の一部を改正する政令（政令第135号－H22.5.1施行）及び健康保険法施行規則等の一部を改正する省令（省令第108号－H22.5.1施行）等の施行により、公費負担医療のうち小児慢性特定疾患治療研究事業及び特定疾患治療研究事業について、所得区分別の高額療養費の自己負担限度額を適用するとともに多数回該当の場合の負担限度額を設定した。

11月27日 国民健康保険法施行令等の一部を改正する政令（政令第270号－H22.1.1施行（一部H22.4.1施行））により一部負担金に係る所得及び保険料の所得割額の算定について次のような改正が行われた。

1. 上場株式等に係る配当所得の申告分離課税の創設

2. 上場株式等の譲渡損失と上場株式等の配当所得との間の損益通算の創設

3. 特定の土地等の長期譲渡所得の特別控除の創設

平成22年

3月31日 国民健康保険法施行令及び国民健康保険の国庫負担金等の算定に関する政令の一部を改正する政令（政令第66号－H22.4.1施行）により主に次のような改正が行われた。

1. 平成22年度以降の保険料の賦課限度額の引上げ

保険料の基礎賦課額の賦課限度額を47万円から50万円に、後期高齢者支援金等賦課額の賦課限度額を12万円から13万円に引き上げた。

2. 保険料の減額割合を、各市町村の応益分の保険料の割合にかかわらず、各市町村の判断により選択できるものとした。

3. やむを得ない理由により離職した被保険者の保険料について、在職中の保険料負担と比較して過重とならないよう保険料の算定基礎となる給与所得を30/100とみなして算定する特例を設けた。

5月19日 医療保険制度の安定的運営を図るための国民健康保険法等の一部を改正する法律（法律第35号－H22.5.19施行※一部H22.7.1施行）により、主に次のような改正が行われた。

1. 資格証明書対象世帯に属する18歳に達する日以後の最初の3月31日までの間にある者には、6ヶ月の有効期間の短期被保険者証を交付するものとした。

2. 高医療費市町村に対する指定市町村制度を廃止するものとした。
3. 都道府県は、国民健康保険事業の運営の広域化又は国民健康保険の財政の安定化を推進するための当該都道府県内の市町村に対する支援の方針（広域化等支援方針）を定めることができるものとした。
4. 組合特定被保険者に係る後期高齢者支援金等の納付に要する費用に対する国庫補助割合について、国庫補助割合及び国民健康保険組合の財政力を勘案するものとした。
5. 保険者支援制度を継続し、平成22年度から平成25年度までの間行うものとした。
6. 保険財政共同安定化事業及び高額医療費共同事業を平成22年度から平成25年度までの間行うものとし、保険財政共同安定化事業の対象医療費の額又は拠出方法について、都道府県が広域化等支援方針で定めることができるものとした。

平成23年

- | | |
|--------|--|
| 3月25日 | 国民健康保険法施行令の一部を改正する政令（政令第37号－H23.4.1施行）により、保険料の基礎賦課額の賦課限度額を50万円から51万円に、後期高齢者支援金等賦課額の賦課限度額を13万円から14万円に、介護納付金賦課額の賦課限度額を10万円から12万円に引き上げた。 |
| 10月21日 | 健康保険法施行令等の一部を改正する政令（政令第327号－H24.4.1施行）により、高額療養費の外来現物給付化が導入された。 |
| 12月28日 | 国民健康保険法施行令等の一部を改正する政令（政令第430号－H24.4.1施行※一部H24.8.1施行）により、主に次のような改正が行われた。 <ol style="list-style-type: none"> 1. 扶養控除の見直しに伴い、国民健康保険料の影響を受ける世帯の負担が増加しないための調整控除の創設及び一部負担金に係る所得の額が増加しないための調整控除を創設するものとした。 2. 国民健康保険料（税）の所得割算定方式について、住民税方式等を廃止して旧ただし書方式へ一本化するものとした。 3. 旧ただし書方式への移行に伴う激変緩和措置を円滑に行うため、自治体独自の保険料（税）軽減分を保険料（税）の賦課総額に含める措置を創設するものとした。 |

平成24年

- | | |
|------|---|
| 4月6日 | 国民健康保険法の一部を改正する法律（法律第28号－H24.4.1施行※一部H27.4.1施行）により、主に次のような改正が行われた。 <ol style="list-style-type: none"> 1. 平成22年度から平成25年度までの暫定措置である国保財政基盤強化策（保険者支援制度及び都道府県単位の共同事業（高額医療費共同事業及び保険財政共 |
|------|---|

同安定化事業))を恒久化した。

2. 保険財政共同安定化事業について、事業対象を全ての医療費に拡大した。
3. 都道府県の財政調整機能の強化と保険財政共同安定化事業の基準対象の拡大の円滑な実施等のため、都道府県調整交付金を給付費等の7%から9%に引き上げた。

(これに伴い、国の定率負担は給付費等の34%から32%とした。)

平成25年

2月22日 国民健康保険法施行令の一部を改正する政令(政令第39号—H25.4.1施行)により、国保から後期高齢者医療制度に移行した者と同一の世帯に属する国保被保険者の属する世帯(特定同一世帯)の保険料について、移行後5年目までの間の世帯別平等割額の2分の1の軽減措置に加え、当該移行後5年目から8年目までの間においても世帯別平等割額の4分の1の軽減措置を講ずることとした。

8月6日 社会保障制度改革国民会議において、国民会議報告書がとりまとめられ、少子化・医療・介護・年金の各分野の改革の方向性を提言。国保の財政運営責任を都道府県が担うことなど医療保険制度改革についても盛り込まれた。

12月5日 持続可能な社会保障制度の確立を図るための改革の推進に関する法律(法律第112号—H25.12.13施行)により、国保に関しては、次に掲げる事項等について検討を加え、その結果に基づいて必要な措置を講ずることとされた。

1. 国保に対する財政支援の拡充
2. 国保の保険者、運営等の在り方に関し、国保の保険料の適正化等の取組を推進するとともに、国保の更なる財政基盤の強化を図り、国保の財政上の構造的な問題を解決することとした上で、国保の運営について、財政運営をはじめとして都道府県が担うことを基本としつつ、国保の保険料の賦課及び徴収、保健事業の実施等に関する市町村の役割が積極的に果たされるよう、都道府県と市町村において適切に役割を分担するために必要な方策
3. 国保の保険料に係る低所得者の負担の軽減
4. 国保の保険料の賦課限度額の上限額の引上げ

平成26年

2月19日 国民健康保険法施行令の一部を改正する政令(政令第40号—H26.4.1施行)により、主に次のような改正が行われた。

1. 保険料の後期高齢者支援金等賦課額に係る賦課限度額を16万円に、介護納付金賦課額に係る賦課限度額を14万円に引き上げた。
2. 被保険者均等割額及び世帯別平等割額を軽減する所得判定基準について、5割軽減の基準については24.5万円を乗ずる被保険者数に世帯主を含めるととも

に、2割軽減の基準については被保険者数に乗ずる金額を45万円とした。

3. 高額療養費制度及び高額介護合算療養費制度において、自己負担限度額が低く設定される低所得世帯の判定基準のうち、特例対象被保険者等の属する世帯を対象に設定している判定基準の特例について、2.に伴う改正をした。

3月20日 平成26年度予算が成立し、70～74歳の被保険者等に係る一部負担金等の軽減特例措置について、平成26年4月より段階的に見直しを行うこととなった。

3月31日 健康保険法施行令等の一部を改正する政令（政令第129号－H26.4.1施行）により、70～74歳の被保険者等について、これまで特例で引き下げてきた高額療養費及び高額介護合算療養費の算定基準額を恒久化し、据え置くこととする等の措置が講じられた。

国民健康保険法に基づく保健事業の実施等に関する指針の一部を改正する件（厚生労働省告示第140号）により、保険者が、健康・医療情報を活用してPDCAサイクルに沿った効果的かつ効率的な保健事業の実施を図るため、保健事業の実施計画（データヘルス計画）を策定し、保健事業の実施及び評価を行うことが示された。

11月19日 健康保険法施行令等の一部を改正する政令（政令第365号－H27.1.1施行により、高額療養費の自己負担限度額及び高額介護合算療養費の自己負担限度額について、主に次のような改正が行われた。

1. 高額療養費

70歳未満の者

| | | |
|----|-------|---|
| 現行 | 一般 | $8\text{万}100\text{円} + (\text{医療費} - 26\text{万}7,000\text{円}) \times 0.01$ |
| | 上位所得者 | $15\text{万円} + (\text{医療費} - 50\text{万円}) \times 0.01$ |
| | 低所得者 | 3万5,400円 |

↓

27. 1. 1 年間所得※210万円超600万円以下

$8\text{万}100\text{円} + (\text{医療費} - 26\text{万}7,000\text{円}) \times 0.01$

年間所得※901万円超

$25\text{万}2,600\text{円} + (\text{医療費} - 84\text{万}2,000\text{円}) \times 0.01$

年間所得※600万円超901万円以下

$16\text{万}7,400\text{円} + (\text{医療費} - 55\text{万}8,000\text{円}) \times 0.01$

年間所得※210万円以下

5万7,600円

低所得者 1万7700円

2. 高額介護合算療養費

70歳未満の者

| | | |
|----|-------|-------|
| 現行 | 一般 | 67万円 |
| | 上位所得者 | 126万円 |
| | 低所得者 | 34万円 |

↓

| | | |
|----------|--------------------|-------|
| 14. 8. 1 | 年間所得※210万円超600万円以下 | 67万円 |
| | 年間所得※901万円超 | 176万円 |
| | 年間所得※600万円超901万円以下 | 135万円 |
| | 年間所得※210万円以下 | 63万円 |
| | 低所得者 | 34万円 |

↓

| | | |
|----------|--------------------|-------|
| 15. 8. 1 | 年間所得※210万円超600万円以下 | 67万円 |
| | 年間所得※901万円超 | 212万円 |
| | 年間所得※600万円超901万円以下 | 141万円 |
| | 年間所得※210万円以下 | 60万円 |
| | 低所得者 | 34万円 |

※ 前年の総所得金額及び山林所得金額並びに株式・長期（短期）譲渡所得金額等の合計額から基礎控除（33万円）を控除した額（ただし、雑損失の繰越控除額は控除しない。いわゆる旧ただし書所得。）。

平成27年

3月4日 国民健康保険法施行令の一部を改正する政令（政令第63号—H27.4.1施行）により、主に次のような改正が行われた。

1. 保険料の基礎賦課額に係る賦課限度額を52万円に、後期高齢者支援金等賦課額に係る賦課限度額を17万円に、介護納付金賦課額に係る賦課限度額を16万円に引き上げた。
2. 被保険者均等割額及び世帯別平等割額を軽減する所得判定基準について、5割軽減の基準については被保険者数に乗ずる金額を26万円とするとともに、2割軽減の基準については被保険者数に乗ずる金額を47万円とした。
3. 高額療養費制度及び高額介護合算療養費制度において、自己負担限度額が低く設定される低所得世帯の判定基準のうち、特例対象被保険者等の属する世帯を対象に設定している判定基準の特例について、2.に伴う改正をした。

5月27日 持続可能な医療保険制度を構築するための国民健康保険法等の一部を改正する法律（法律第31号—公布日、H28.4.1、H29.4.1、H30.4.1施行）により、主に次のような改正が行われた。

1. 国民健康保険の安定化（H30. 4. 1施行）
 - ・国保への財政支援の拡充により、財政基盤を強化
（平成27年度から約1,700億円、平成29年度以降は毎年約3,400億円）
 - ・平成30年度から、都道府県が財政運営の責任主体となり、安定的な財政運営や効率的な事業の確保等の国保運営に中心的な役割を担い、制度を安定化
2. 後期高齢者支援金の全面報酬割の導入（公布日及びH29. 4. 1施行）
 - ・被用者保険者の後期高齢者支援金について、段階的に全面総報酬割を実施
3. 負担の公平化等（H28. 4. 1施行）
 - ・入院時の食事代について、在宅療養との公平等の観点から、調理費が含まれるよう段階的に引上げ
 - ・特定機能病院等は、医療機関の機能分担のため、必要に応じて患者に病状に応じた適切な医療機関を紹介する等の措置を講ずることとする（紹介状なしの第病院受診時の定額負担の導入）
 - ・健康保険の保険料の算定の基礎となる標準報酬月額の上限額の引上げ
4. その他
 - ・協会けんぽの国庫補助率を「当分の間16.4%」と定めるとともに、法定準備金を超える準備金に係る国庫補助額の特例的な減額措置を講ずる（公布日施行）
 - ・被保険者の所得水準の高い国保組合の国庫補助について、所得水準に応じた補助率に見直し（H27. 4. 1施行）
 - ・医療費適正化計画の見直し、予防・健康づくりの促進（H28. 4. 1施行）
 - ・患者申出療養を創設（H28. 4. 1施行）

6月3日 国民健康保険法施行令の一部を改正する政令（政令第246号－H27. 6. 3施行）により、平成27年度から、低所得者が多い市町村国保に対する財政支援の強化を図ることを目的として、保険者支援制度を拡充することを踏まえ、国民健康保険に関する特別会計に繰り入れる額の算定方法を以下のように見直すこととされた。

1. 現行の7割軽減・5割軽減の保険料軽減対象者数に応じた財政支援の補助率を、7割軽減については12%から15%に、5割軽減については6%から14%に、それぞれ引き上げる。
2. 現在、保険者支援制度の対象となっていない2割軽減の保険料軽減対象者数について、新たに財政支援の対象とした上で、財政支援の補助率を13%とする。
3. 保険者支援制度による財政支援額の算定基準を、平均保険料収納額の一定割合から平均保険料算定額の一定割合に改める。

6月23日 国民健康保険法施行規則及び高齢者の医療の確保に関する法律施行規則の一部を改正する省令（厚生労働省令第114号－公布日施行）により、以下に掲げる者に

ついて、市町村が行う国保の被保険者としなないこととした。

- ① 日本の国籍を有しない者であって、入管法第7条第1項第2号の規定に基づく入管法別表第1の5の表の下欄に掲げる活動として法務大臣が定める活動のうち、本邦において1年を超えない期間滞在し、観光、保養その他これらに類似する活動を行うもの（18歳以上の者に限り、国保則第1条第1号に該当する者を除く。）
- ② 日本の国籍を有しない者であり、かつ、①に規定する者に同行する配偶者であって、入管法第7条第1項第2号の規定に基づく入管法別表第1の5の表の下欄に掲げる活動として法務大臣が定める活動のうち、本邦において1年を超えない期間滞在し、観光、保養その他これらに類似する活動を行うもの（国保則第1条第1号及び第3号に該当する者を除く。）

平成28年

- | | |
|-------|--|
| 1月29日 | 国民健康保険法施行令の一部を改正する政令（政令第33号—H28.4.1施行）により、主に次のような改正が行われた。 <ol style="list-style-type: none">1. 保険料の基礎賦課額に係る賦課限度額を54万円に、後期高齢者支援金等賦課額に係る賦課限度額を19万円に引き上げた。2. 被保険者均等割額及び世帯別平等割額を軽減する所得判定基準について、5割軽減の基準については被保険者数に乗ずる金額を26.5万円とするとともに、2割軽減の基準については被保険者数に乗ずる金額を48万円とした。3. 高額療養費制度及び高額介護合算療養費制度において、自己負担限度額が低く設定される低所得世帯の判定基準のうち、特例対象被保険者等の属する世帯を対象に設定している判定基準の特例について、2.に伴う改正をした。 |
| 2月4日 | 健康保険法施行規則等の一部を改正する省令（厚生労働省令第13号—H28.4.1施行）により、保険者は支払基金等に対し、社会保障・税番号制度に基づき実施する事務のうち、被保険者等に係る情報の収集若しくは整理又は利用若しくは提供に関する事務について委託することが可能となった。 |
| 3月31日 | 持続可能な医療保険制度を構築するための国民健康保険法等の一部を改正する法律の一部の施行に伴う関係政令の整備に関する政令（政令第180号—H28.4.1施行）により、主に次のような改正が行われた。 <ol style="list-style-type: none">1. 国保組合の特別積立金及び給付費等支払準備金について、健保組合の準備金の積立額と同様となるよう、積立額の引き下げを行った。2. 国保組合に対する国庫補助について、国保組合の財政力を勘案して13%から32%の範囲内において政令で定める割合に見直すこととされたことに伴い、国保組合の一人当たりの所得額に応じた具体的な補助割合を定めた。 |

3月31日 持続可能な医療保険制度を構築するための国民健康保険法等の一部を改正する法律の一部の施行に伴う関係省令の整備に関する省令（厚生労働省令第55号－H28.4.1施行）により、主に次のような改正が行われた。

1. 国保法において患者申出療養に係る規定が設けられたことから、国保則においても同様の規定を設けた。
2. 国保組合に対する国庫補助について、国保組合の財政力を勘案して13%から32%の範囲内において政令で定める割合に見直すこととされたことに伴い、所要の規定の整備を行った。

平成29年

1月18日 国民健康保険法施行令の一部を改正する政令（政令第3号－H30.4.1施行）により、主に次のような改正が行われた。

1. 市町村の国保保険料を国民健康保険事業費納付金の納付に要する費用等にて充てることとすることに伴い、基礎賦課総額、後期高齢者支援金等賦課総額及び介護納付金賦課総額の算定に係る基準を改正した。
2. 基礎賦課総額、後期高齢者支援金等賦課総額及び介護納付金賦課総額に対する標準割合を廃止した。

2月22日 国民健康保険法施行令の一部を改正する政令（政令第26号－H29.4.1施行）により、主に次のような改正が行われた。

1. 被保険者均等割額及び世帯別平等割額を軽減する所得判定基準について、5割軽減の基準については被保険者数に乗ずる金額を27万円とするとともに、2割軽減の基準については被保険者数に乗ずる金額を49万円とした。
2. 高額療養費制度及び高額介護合算療養費制度において、自己負担限度額が低く設定される低所得世帯の判定基準のうち、特例対象被保険者等の属する世帯を対象に設定している判定基準の特例について、1.に伴う改正をした。

3月31日 持続可能な医療保険制度を構築するための国民健康保険法等の一部を改正する法律の一部の施行に伴う関係政令の整備に関する政令（政令第98号－H29.4.1施行）により、主に次のような改正が行われた。

1. 被用者保険等保険者に係る後期高齢者支援金の全面総報酬割の実施に伴い、被用者保険等保険者である国保組合の後期高齢者支援金に係る国庫補助を廃止するとともに、その他の国保組合の後期高齢者支援金に係る国庫補助額の算定方法について所要の見直しを行った。
2. 国保組合に対する国庫補助について、所得水準に応じた補助割合とする見直しが行われたことに伴う激変緩和措置として、平成29年度から31年度までの各年度における補助割合の特例を設けた。

3月31日 持続可能な医療保険制度を構築するための国民健康保険法等の一部を改正する法律の一部の施行に伴う厚生労働省関係省令の整備に関する省令（厚生労働省令第53号－H29.4.1施行）により、被用者保険等保険者に係る後期高齢者支援金の算定について全面総報酬割となることを受け、国保組合に対する国庫補助に係る規定の整備を行った。

平成30年

1月31日 国民健康保険法施行令の一部を改正する政令（政令第27号－H30.4.1施行）により、主に次のような改正が行われた。

1. 保険料の基礎賦課額に係る賦課限度額を58万円に引き上げた。
2. 被保険者均等割額及び世帯別平等割額を軽減する所得判定基準について、5割軽減の基準については被保険者数に乗ずる金額を27.5万円とするとともに、2割軽減の基準については被保険者数に乗ずる金額を50万円とした。
3. 高額療養費制度及び高額介護合算療養費制度において、自己負担限度額が低く設定される低所得世帯の判定基準のうち、特例対象被保険者等の属する世帯を対象に設定している判定基準の特例について、2.に伴う改正をした。

7月13日 健康保険法施行令等の一部を改正する政令（政令第210号－H30.8.1施行）により、主に次のような改正が行われた。

1. 70歳以上の被保険者等に係る高額療養費について、一般区分の外来特例に係る算定基準額を1万4,000円から1万8,000円に引き上げた。
2. 70歳以上の被保険者等に係る高額療養費について、現役並み所得区分の外来特例の廃止、区分の細分化、算定基準額の引き上げ等を行った。

| |
|--|
| 現役並み所得区分Ⅲ（新設） |
| $25万2,600円 + (医療費 - 84万2,000円) \times 1\% < 多数回14万100円 >$ |
| 現役並み所得区分Ⅱ（新設） |
| $16万7,400円 + (医療費 - 55万8,000円) \times 1\% < 多数回9万3,000円 >$ |
| 現役並み所得区分Ⅰ（新設） |
| $8万100円 + (医療費 - 26万7,000円) \times 1\% < 多数回4万4,400円 >$ |

※ 75歳到達時特例対象療養、特定給付対象療養及び特定給付対象療養及び特定疾病給付対象療養に係る高額療養費の算定基準額についても、同旨の改正を行った。

3. 70歳以上の被保険者等に係る高額介護合算療養費について、現役並み所得区分に係る区分の細分化及び算定基準額の引き上げ等を行った。

現役並み所得区分Ⅲ（新設）：212万円

現役並み所得区分Ⅱ（新設）：141万円

現役並み所得区分Ⅰ（新設）：67万円

7月30日 健康保険法施行規則等の一部を改正する省令（平成30年厚生労働省令第97号－H30.8.1施行）により、主に次のような改正が行われた。

1. 70歳以上の現役並み所得区分Ⅰ及びⅡの方の限度額適用認定に係る手続きについて定めた。
2. 70歳以上の被保険者に係る国民健康保険の被保険者証について、高齢受給者証と一体となった被保険者証の様式を新設した。

平成31年

1月25日 国民健康保険法施行令の一部を改正する政令（平成31年政令第15号－H31.4.1施行）により、主に次のような改正が行われた。

1. 保険料の基礎賦課額に係る賦課限度額を61万円に引き上げた。
2. 被保険者均等割額及び世帯別平等割額を軽減する所得判定基準について、5割軽減の基準については被保険者数に乗ずる金額を28万円とするとともに、2割軽減の基準については被保険者数に乗ずる金額を51万円とした。
3. 高額療養費制度及び高額介護合算療養費制度において、自己負担限度額が低く設定される低所得世帯の判定基準のうち、特例対象被保険者等の属する世帯を対象に設定している判定基準の特例について、2.に伴う改正をした。

1月31日 国民健康保険の調整交付金等の交付額の算定に関する省令及び後期高齢者医療の調整交付金の交付額の算定に関する省令の一部を改正する省令（平成31年厚生労働省令第8号－公布日施行）により、財政支援の対象となる一部負担金減免措置に係る要件として、平成30年10月から、生活扶助基準が最大5%を限度として段階的に引き下げられることを踏まえ、引下げ以前に財政支援の対象となる一部負担金減免措置の対象となっていた者が、生活扶助基準の見直し後も引き続き対象となるよう、財政支援の対象となる一部負担金減免措置に係る要件を見直した。

国民健康保険における主な補助額及び補助率の変遷（その1）

| 年度 | 療養給付補助金 | 財政調整 交付金 | 事務費補助額 | | 保健婦補助金 | | | 助産費補助金 | |
|----------|---|-----------------------|----------------------|-------|--------------------|------------|-----|-----------------------|-----|
| | 補助率 | 財源 | 被保険者1人 当たり補助額 | 補助率 | 保健婦1人 当たり補助額 | 保健婦数 | 補助率 | 基準補助 対象額 | 補助率 |
| 昭和 24 | | | 円 18.47 | 1/2 | 円 388,700 | 人 6,000 | 1/3 | 円 | |
| 25 | | | | | | | 〃 | | |
| 26 | | | 42.336 | 10/10 | 65,000 | 6,936 | 〃 | | |
| 27 | | | 53.70 | 〃 | 88,700 | 5,334 | 〃 | | |
| 28 | 助成交付金 2/10 | | 62.70 | 〃 | 98,000 | 5,334 | 〃 | | |
| 29 | 〃 | | 62.70 | 〃 | 108,800 | 4,700 | 〃 | | |
| 30 | 〃 | | 62.30 | 〃 | 108,650 | 〃 | 〃 | | |
| 31 | 療養給付費 補助改名 2/10 | | 68.601 | 〃 | 〃 | 〃 | 〃 | | |
| 32 | 〃 | | 85.000 | 〃 | 114,670 | 4,400 | 〃 | | |
| 33 | 〃 | 33年10月 実施 5/100 | 90.000 | 〃 | 114,428 | 4,300 | 〃 | | |
| 34 | 〃 | 5/100 | 95.000 | 〃 | 114,198 | 4,430 | 〃 | | |
| 35 | 〃 | 〃 | (104.278) 100.000 | 〃 | 135,038 127,926 | 〃 | 〃 | | |
| 36 | 36年9月まで2/10 36年10月2/10ほ かに世帯主の結核、 精神2/10 | 〃 | (114.612) 110.000 | 〃 | 71,681 163,396 | 4,755 | 〃 | | |
| 37 | 25/100ほかに世 帯主の結核、精神 2/10 | 〃 | (125.929) 120.000 | 〃 | 184,966 175,132 | 5,128 | 〃 | 37年12月 実施 2,000 | 1/3 |

（注）（ ）内の数字は、当該年度における予算補正後の額である。

国民健康保険における主な補助額及び補助率の変遷（その2）

| 年度 | 療養給付費負担金 （補助金）及び 負担率（補助率） | 財政調整 交付金 財源率 | 事務費負担額 | | 保健婦補助金 | | | 助産費補助金 | | 国民健康保険 組合臨時調整 補助金 |
|----------|--|--------------------|--|-------|--------------------------|-------|-----|-------------|-----|-------------------------|
| | | | 被保険者1人 当たり補助額 | 補助率 | 保健婦1人 当たり補助額 | 保健婦数 | 補助率 | 基準補助 対象額 | 補助率 | |
| 昭和 38 | 25/100、ほかに世 帯主の結核、精神 2/10 | 8.8/100 | (135.16) 130.00 | 10/10 | (317,374) 1,303,283 | 5,128 | 1/3 | 2,000 | 1/3 | |
| 39 | " | 10/100 | 市町村 (157.31) 150.00 組 合 (146.82) 140.00 | " | (344,641) 1,326,165 | 5,431 | " | " | " | |
| 40 | " | " | 市町村 (208.15) 200.00 組 合 (155.89) 150.00 | " | (372,489) 356,102 | 5,576 | " | " | " | |
| 41 | 市町村40/100 組合 25/100 ほかに世帯主の結 核、精神2/10 | 5/100 | 市町村 (259.88) 250.00 組 合 (166.19) 160.00 | " | (397,994) 2,382,679 | " | " | " | " | |
| 42 | " | " | 市町村 (315.39) 300.00 組 合 (179.02) 170.00 | " | (436,220) 413,413 | " | " | " | " | 1億円 |
| 43 | " | " | 市町村 (357.50) 340.00 組 合 (194.64) 184.75 | " | (476,827) 451,150 | 5,548 | " | " | " | " |
| 44 | " | " | 市町村 (413.53) 385.00 組 合 (216.60) 199.95 | " | (531,530) 490,665 | 5,447 | " | ※ 2,000 | " | " |
| 45 | " | " | 市町村 (479.60) 435.00 組 合 (246.53) 220.58 | " | (609,173) 541,174 | 5,373 | " | ※ 10,000 | " | 5億円 |
| 46 | " | " | 市町村 (540.04) 490.00 組 合 (276.82) 248.08 | " | (682,615) 623,374 | 5,298 | " | " | " | 9億円 |
| 47 | " | " | 市町村 (601.22) 550.00 組 合 (308.14) 278.82 | " | (895,497) 809,385 | 5,098 | " | 10,000 | " | 25億円 |
| 48 | " | " | 市町村 (389.31) 606.00 組 合 (335.90) 308.13 | " | (1,216,087) 1,063,598 | 4,926 | " | " | " | 43億円 |

（注）（ ）内の数字は、当該年度における予算補正後の額である。

※ 昭和44年9月より3ヶ年計画で10,000円（各年度とも被保険者数で1/3にあたる保険者について実施）に引き上げた。

国民健康保険における主な補助額及び補助率の変遷（その3）

| 年度 | 療養給付費負担金 （補助金）及び 負担率（補助率） | 財政調整 交付金 財源率 | 保険基 盤安定 負担金 | 事務費負担額 | | 保健婦補助金 | | | 助産費補助金 | | 臨時財 政調整 交付金 | 国民健康保 険組合臨時 調整補助金 |
|----------|--|--------------------|-------------------|--|-------|--------------------------|----------|-----|--------------------------------|-----|-------------------|-------------------------|
| | | | | 被保険者1人 当たり補助額 | 補助率 | 保健婦1人 当たり補助額 | 保健婦 数 | 補助率 | 基準補助 対象額 | 補助率 | | |
| 昭和 49 | 市町村40/100 組合 25/100 ほかに世帯主の結 核、 精神2/10 | 5/100 | | 市町村 (894.80) 694.00 組 合 (471.31) 356.15 | 10/10 | (1,963,097) 1,423,642 | 4,926 | 1/3 | 20,000 (49. 4月、 から実施) | 1/3 | 億円 350 | 億円 70 |
| 50 | " | " | | 市町村 (1,135.35) 967.00 組 合 (528.01) 476.00 | " | (2,189,802) 1,967,983 | 5,431 | " | 40,000 (50. 7月、 3/4実施) | " | 555 | 105 |
| 51 | " 組合について： 財政力等に応じて 40/100まで増減 | " | | 市町村 (1,213.23) 1,148.00 組 合 (562.21) 528.38 | " | (2,325,687) 2,188,838 | 5,576 | " | | " | 683 | 132 |
| 52 | " | " | | 市町村 (1,305.71) 1,227.51 組 合 (600.87) 528.39 | " | (2,909,603) 2,702,126 | " | " | 60,000 (52. 10月、 1/2実施) | " | 948 | 170 |
| 53 | " | " | | 市町村 (1,362.73) 1,322.94 組 合 (621.95) 600.87 | " | 廃 止 | | | 60,000 (52. 10月、 から実施) | " | 1,121 | 59.7 |
| 54 | " | " | | 市町村 (1,421.78) 1,374.56 組 合 (646.40) 621.82 | " | " | | | 80,000 (52. 12月、 から実施) | " | 1,312 | 71 |
| 55 | " | " | | 市町村 (1,541.85) 1,480.50 組 合 (677.42) 646.40 | " | " | | | 80,000 (54. 12月、 1/2実施) | " | 1,425 | 79 |
| 56 | " | " | | 市町村 (1,658.62) 1,605.82 組 合 (702.30) 677.60 | " | " | | | 100,000 (55. 12月、 2/2実施) | " | 1,545 | 88 |
| 57 | " | " | | 市町村 (1,676.80) 組 合 (712.88) | " | " | | | 100,000 (57. 3月、 1/2実施) | " | 1,275 | 87 |
| 58 | " | " | | 市町村 (1,662.13) 1,632.73 組 合 (726.01) 711.15 | " | " | | | 100,000 (59. 3月、 4/4実施) | " | 268 | 65 |
| 59 | 市町村給付費の 40/100、組合給付 費の32/100及び財政 力等に応じて 52/100まで増減 | 給付費の 10/100 | | 市町村 (1,825.19) 1,773.59 組 合 (753.70) 726.52 | " | " | | | " | " | 廃 止 | 廃 止 |
| 60 | " | " | | 市町村 (1,866.47) 1,807.21 組 合 (788.55) 760.05 | " | " | | | 130,000 (61. 1月、 1/3実施) | " | " | " |
| 61 | " | " | | 市町村 (1,917.91) 1,879.37 組 合 (819.30) 800.11 | " | " | | | 130,000 (62. 3月、 1/2実施) | " | " | " |
| 62 | " | " | | 市町村 (1,947.93) 1,925.35 組 合 (830.66) 819.30 | " | " | | | 130,000 (63. 3月、 2/3実施) | " | " | " |
| 63 | " | " | 繰入 総額の 1/2 | 市町村 (2,033.36) 1,964.45 組 合 (851.41) 830.66 | " | " | | | 130,000 (元. 3月、 5/6実施) | " | " | " |

（注）（ ）内の数字は、当該年度における予算補正後の額である。

昭和49年度には、特別療養給付費補助金160億円、昭和50年度には特別療養給付費補助金100億円、昭和51年度にも特別療養給付費補助金128億円、昭和60年度には、国民健康保険特別交付金1,367億円（補正予算による措置）、昭和61年度、国民健康保険特別交付金970億円、昭和62年度にも国民健康保険特別交付金1,008億円（補正予算による措置）がある。

国民健康保険における主な補助額及び補助率の変遷（その4）

| 年度 | 療養給付費負担金（補助金） 及び負担率（補助率） | 財政調整交付金 財源率 | 保険基盤安定 負担金 | 事務費負担額 | | 出産育児一時金補助金 | |
|---------|--|----------------|---------------|--|-------|------------------------------|-----|
| | | | | 被保険者1人 当たり補助額 | 補助率 | 基準補助対象額 | 補助率 |
| 平成 元 | 市町村給付費の40/100、 組合給付費の32/100及び財政力等に 応じて52/100まで増減 | 給付費の 10/100 | 繰入総額の 1/2 | 市町村(2,095.85) 2,025.39 組 合 (766.49) 356.15 | 10/10 | 130,000 (2. 3月、 6/6実施) | 1/3 |
| 2 | 〃 | 〃 | 〃 | 市町村(2,327.73) 2,227.17 組 合 (795.05) 759.08 | 〃 | 〃 | 〃 |
| 3 | 〃 | 〃 | 〃 | 市町村(2,526.98) 2,440.45 組 合 (832.55) 796.89 | 〃 | 〃 | 〃 |
| 4 | 〃 | 〃 | 〃 | 市町村 (646.85) 646.85 組 合 (857.28) 833.67 | 〃 | 240,000 (4. 4月、 実施) | 定額 |
| 5 | 〃 | 〃 | 100億円 | 市町村 (351.64) 351.64 組 合 (869.92) 871.86 | 〃 | 〃 | 〃 |
| 6 | 〃 | 〃 | 〃 | 市町村 (85.48) 85.48 組 合 (879.74) 885.55 | 〃 | 300,000 (6. 10月、 実施) | 〃 |
| 7 | 〃 | 〃 | 170億円 | 市町村 (85.48) 85.48 組 合 (891.37) 895.65 | 〃 | 〃 | 〃 |
| 8 | 〃 | 〃 | 240億円 | 市町村 (85.48) 85.48 組 合 (889.50) 889.58 | 〃 | 〃 | 〃 |
| 9 | 〃 | 〃 | 450億円 | 市町村 (87.14) 87.14 組 合 (902.96) 899.45 | 〃 | 〃 | 〃 |
| 10 | 〃 | 〃 | 670億円 | 市町村 (-) - 組 合 (683.55) 679.66 | 〃 | 〃 | 〃 |
| 11 | 〃 | 〃 | 繰入総額の 1/2 | 市町村 (-) - 組 合 (676.90) 685.71 | 〃 | 〃 | 〃 |
| 12 | 〃 | 〃 | 〃 | 市町村 (-) 88.16 - 組 合 (673.67) 介護分 51.04 678.98 | 〃 | 〃 | 〃 |
| 13 | 〃 | 〃 | 〃 | 市町村 (-) 88.16 - 組 合 (673.71) 介護分 51.04 675.74 | 〃 | 〃 | 〃 |
| 14 | 〃 | 〃 | 〃 | 市町村 (-) 88.16 - 組 合 (659.59) 介護分 51.04 676.20 | 〃 | 〃 | 〃 |

（注）（ ）内の数字は、当該年度における予算補正後の額である。

国民健康保険における主な補助額及び補助率の変遷（その5）

| 年度 | 療養給付費負担金（補助金） 及び負担率（補助率） | 財政調整交付金 財源率 | 保険基盤安定 負担金 | 事務費負担額 | | 出産育児一時金補助金 | |
|----------|---|----------------|---------------|--|-------|-----------------------------|-----|
| | | | | 被保険者1人 当たり補助額 | 補助率 | 基準補助対象額 | 補助率 |
| 平成 15 | 市町村給付費の40/100、 組合給付費の32/100及び財政力等に 応じて52/100まで増減 | 給付費の 10/100 | 繰入総額の 1/2 | 市町村 (-) 介護分 88.16 組 合 - 介護分 (647.96) 介護分 51.04 665.38 | 10/10 | 300,000 (6. 10月、 実施) | 定額 |
| 16 | 〃 | 〃 | 〃 | 市町村 (-) 介護分 - 組 合 (652.00) 介護分 51.04 652.19 | 〃 | 〃 | 〃 |
| 17 | 市町村給付費の36/100、 組合給付費の32/100及び財政力等に 応じて52/100まで増減 | 給付費の 9/100 | 〃 | 市町村 (-) 介護分 - 組 合 (655.45) 介護分 51.04 656.36 | 〃 | 〃 | 〃 |
| 18 | 市町村給付費の34/100、 組合給付費の32/100及び財政力等に 応じて55/100まで増減 | 〃 | 〃 | 市町村 (-) 介護分 - 組 合 (658.98) 介護分 51.04 658.92 | 〃 | 350,000 (18. 10月、 実施) | 〃 |
| 19 | 〃 | 〃 | 〃 | 市町村 (-) 介護分 - 組 合 (664.65) 介護分 51.04 664.56 | 〃 | 〃 | 〃 |
| 20 | 〃 | 〃 | 〃 | 市町村 (-) 介護分 - 組 合 (662.08) 介護分 51.04 662.08 | 〃 | 380,000 (21. 1月、 実施) | 〃 |
| 21 | 〃 | 〃 | 〃 | 市町村 (-) 介護分 - 組 合 (665.92) 介護分 51.04 665.92 | 〃 | 420,000 (21. 10月、 実施) | 〃 |
| 22 | 〃 | 〃 | 〃 | 市町村 (-) 介護分 - 組 合 (652.03) 介護分 51.04 652.58 | 〃 | 〃 | 〃 |
| 23 | 市町村給付費の34/100、 組合給付費の32/100及び15/100の範 囲内で財政力等に応じて増減 | 〃 | 〃 | 市町村 (-) 介護分 - 組 合 (651.35) 介護分 51.04 652.03 | 〃 | 〃 | 〃 |
| 24 | 市町村給付費の32/100、 組合給付費の32/100及び15/100の範 囲内で財政力等に応じて増減 | 〃 | 〃 | 市町村 (-) 介護分 - 組 合 (651.37) 介護分 51.04 651.35 | 〃 | 〃 | 〃 |
| 25 | 〃 | 〃 | 〃 | 市町村 (-) 介護分 - 組 合 (652.32) 介護分 51.04 651.37 | 〃 | 〃 | 〃 |
| 26 | 〃 | 〃 | 〃 | 市町村 (-) 介護分 - 組 合 (651.65) 介護分 52.25 652.32 | 〃 | 〃 | 〃 |
| 27 | 〃 | 〃 | 〃 | 市町村 (-) 介護分 - 組 合 (644.83) 介護分 53.05 651.65 | 〃 | 〃 | 〃 |
| 28 | 市町村給付費の32/100、 組合給付費の32/100～13/100及び 15. 1/100の範囲内で財政力等に応じ て増減 | 〃 | 〃 | 市町村 (-) 介護分 - 組 合 (645.88) 介護分 53.05 644.83 | 〃 | 〃 | 〃 |
| 29 | 市町村給付費の32/100、 組合給付費の32/100～13/100及び 15. 2/100の範囲内で財政力等に応じ て増減 | 〃 | 〃 | 市町村 (-) 介護分 - 組 合 (646.83) 介護分 53.05 645.88 | 〃 | 〃 | 〃 |
| 30 | 市町村給付費の32/100、 組合給付費の32/100～13/100及び 15. 3/100の範囲内で財政力等に応じ て増減 | 〃 | 〃 | 市町村 (-) 介護分 - 組 合 (646.67) 介護分 53.41 646.83 | 〃 | 〃 | 〃 |

（注）（ ）内の数字は、当該年度における予算補正後の額である。

令和2年9月18日 印 刷

令和2年9月23日 発 行

平 成 30 年 度

国 民 健 康 保 険 事 業 年 報

編集・発行 厚 生 労 働 省 保 険 局

印 刷 大 和 綜 合 印 刷 株 式 有 限 公 司

○本冊子は、グリーン購入法（国等による環境物品等の調達の推進等に関する法律）に基づく基本方針の判断の基準を満たす紙を使用しています。

○リサイクル適正の表示：紙へリサイクル可

本冊子は、グリーン購入法に基づく基本方針における「印刷」に係る判断の基準にしたがい、印刷用の紙へのリサイクルに適した材料 本文〔Aランク〕、表紙〔Cランク〕を用いて作製しています。

