

平 成 28 年 度

# 国民健康保険事業年報



厚 生 労 働 省 保 険 局



# ま え が き

この年報は、平成28年度における国民健康保険の事業概況を過去の推移を含めてまとめたものである。

国民健康保険の事業概況については、昭和29年度から国民健康保険に関する統計表を作成して毎年度「国民健康保険事業状況」として発表し、これを昭和36年度まで続けてきた。その後、昭和37年度に現在のような体裁のもとに「国民健康保険事業年報」として発表して以来、医療保険制度の変遷を収載する内容に反映させながら現在に至っており、平成28年度はその第55回目である。

わが国は、国民皆保険のもと、安心して医療を受けることができる医療制度を実現し、世界最長の平均寿命や高い保険医療水準を達成してきた。しかしながら、急速な少子高齢化、経済の低成長への移行、国民生活や意識の変化など、大きな環境変化に直面している。そのため、国民皆保険を堅持し、将来にわたって医療保険制度の持続的かつ安定的な運営を確保するため、平成18年度より健康保険法等の一部を改正する法律（法律第83号—平成18年6月21日）の施行に基づく制度改正が順次行われ、平成20年4月には新たな高齢者医療制度の創設等の改正が行われた。また、持続可能な医療保険制度を構築するための国民健康保険法等の一部を改正する法律（法律第31号—平成27年5月29日）の施行により、国民健康保険への財政支援が拡充されるとともに、平成30年度からは都道府県が財政運営の責任主体となるなど、制度の安定化が図られるところである。

このような状況のもとにあって、今後の国民健康保険制度の改善、運営のあり方について検討するためには、現状を分析し、将来の姿を予測することが不可欠である。

そうした意味から、国民健康保険に関係している各位が、この年報を統計資料として大いに活用されることを心から期待する。

平成30年3月

厚生労働省保険局長

鈴 木 俊 彦

## 例 言

- 1 この年報は、平成28年度における国民健康保険の事業状況を収録することを主な目的とするものであるが、国民健康保険事業全般についても過去数年の間における事業状況の推移を比較観察し、併せて利用者の便宜のために国民健康保険制度の概要及び沿革を掲載した。
- 2 この年報は、各保険者の平成28年度国民健康保険事業状況報告書（事業年報）、平成28年度国民健康保険退職者医療事業状況報告書（退職者医療事業年報）に基づいて編集したものである。
- 3 この年報における国民健康保険の経営主体の種別は、経営主体が市町村又は特別区の場合には市町村、国民健康保険組合である場合には国保組合と称した。
- 4 統計表（事業年報及び退職者医療事業年報）は、第1表から第6表までが年度別、月別に一般状況、保険給付状況等をみたもの、第7表から第14表までが市町村については都道府県別、国保組合については業種別に一般状況、経理状況、保険給付状況、診療状況などをみたもの、第15表から第18表までが保険料（税）賦課状況をみたものとなっている。
- 5 国民健康保険の被保険者は、一般被保険者、退職被保険者等に区分される。本統計表では被保険者数や医療費等については総数、一般被保険者数及び退職被保険者等数ごとに集計している。
- 6 退職被保険者等については、報告時以降遡及して資格を取得した者に係る遡及期間分が含まれていない場合がありうることから、数値が小さくなっている可能性がある。
- 7 世帯数及び被保険者数の年度平均値は、市町村は当該年3月から翌年2月（3～2月ベース）、国民健康保険組合は当該年4月から翌年3月（4～3月ベース）の平均値であり、総数はそれぞれ異なるベースの値を合計している。
- 8 年度における一般被保険者及び退職者医療分の療養の給付額について、市町村は当該年3月診療分から翌年2月診療分までの値を用いており、国民健康保険組合は当該年4月診療分から翌年3月診療分までの値を用いており、総数はそれぞれ異なるベースの値を合計している。なお、1人当たり額の算出には年度平均被保険者数を用いている。
- 9 統計表において、合計項目の計数が各構成項目の合計値と一致しない場合がある。月別状況と年度計とが一致しない場合があるのは、月別状況を毎月報告される国民健康保険事業状況報告（事業月報）によっているため、報告時以降の遡及適用や過誤調整等の結果が月別状況に反映されていない場合があることや四捨五入によるものである。
- 10 都道府県別の統計表（事業年報及び退職者医療事業年報）第7表から第14表において、国保組合の計数はその主たる事務所の所在地を管理する都道府県の計数に含めないで別欄に計上した。



11 診療費等の諸率の計算の基礎となる件数、日数、医療費は次によって計上している。

(1) 件数 療養の給付等については当該月の診療分として報告された件数（入院、入院外及び歯科についてはレセプトの枚数、調剤については調剤レセプトの枚数、訪問看護については訪問看護レセプトの枚数）であり、療養費等及びその他の給付については当該月の支給決定分として報告された件数である。

(2) 日数 診療実日数である。ただし、調剤においては処方せん受付枚数、入院時食事療養費・生活療養費においては回数としている。

(3) 医療費 療養の給付等に要する費用の額をいう。

医療費には患者の一部負担金及び感染症の予防及び感染症の患者に対する医療に関する法律等の制度によって負担された分を含むものである。

12 国民健康保険法施行令第29条の7の2又は地方税法第703条の5の2に規定する特例に該当する非自発的失業者等について、「保険料（税）算定額」内訳の「所得割」は当該被保険者の前年の給与所得を30/100として賦課した額である。また、「課税対象額」の「所得割」についても、当該被保険者の前年の給与所得は30/100として計上している。

13 平成28年度年報における熊本地震による被災医療機関が診療録等を紛失した場合等に係る概算請求分及び被保険者証の提示なく実施した医療で保険者が不明である医療費約0.1億円については集計に含まれていない。

14 統計表の符号の用法は次のとおりである。

- ・ 統計項目のありえない場合
- … 計数不明または計数を表章することが不適切な場合
- － 計数のない場合
- 0 計数が表章単位の1/2未満のもの
- 「－」 負数

# 目 次

まえがき

例 言

## 事業概況

1 一般状況	1
(1) 保険者数、世帯数及び被保険者数	1
(2) 被保険者の増減状況	1
(3) 出産育児、葬祭費の支給	1
2 保険給付状況	5
(1) 医療費の負担区分	5
(2) 高額療養費及び高額介護合算療養費	6
(3) 医療費及び医療給付費	7
(4) その他の保険給付	8
3 医療費の状況	9
(1) 診療費等諸率	9
(ア) 被保険者100人当たり受診件数（受診率）	9
(イ) 1件当たり日数	10
(ウ) 1日当たり医療費	11
(エ) 1人当たり医療費	12
(2) 年齢区分別診療費等諸率	13
(3) 診療費等諸率の都道府県、業種別比較	14
(4) 医療費の地域差	23
4 収支状況	26
(1) 単年度収支状況	26
(2) 平成28年度科目別収支状況	26
(3) 国民健康保険の財政状況（市町村）	29
5 保険料（税）の状況	31
(1) 1世帯当たり、1人当たり保険料（税）調定額	31
(2) 保険料（税）調定額の地域差（市町村）	32
(3) 保険料（税）賦課状況（市町村）	35
(4) 保険料（税）応能割率・応益割額の地域差（市町村）	37
(5) 国保組合の業種別保険料調定額	41

## 分析表

推計新規入院件数、推計平均在院日数及び推計1入院当たり医療費	45
--------------------------------	----

## 統計表

《年度別、月別状況（第1表～第6表）》

第1表 年度別、月別一般状況「全体」	50
第2-1表 年度別、月別医療費の状況「全体」	
(その1) 計（一般被保険者分＋退職者医療分）	54
(その2) 一般被保険者分	58
(その3) 退職者医療分	62
第2-2表 年度別、月別医療費の状況「前期高齢者分再掲」一般被保険者分	66
第2-3表 年度別、月別医療費の状況「70歳以上一般分再掲」一般被保険者分	68
第2-4表 年度別、月別医療費の状況「70歳以上現役並み所得者分再掲」一般被保険者分	70
第2-5表 年度別、月別医療費の状況「未就学児分再掲」	
(その1) 計（一般被保険者分＋退職者医療分）	72
(その2) 一般被保険者分	74
(その3) 退職者医療分（被扶養者）	76
第3-1表 年度別、月別療養の給付等内訳の状況「全体」	
(その1) 計（一般被保険者分＋退職者医療分）	78
(その2) 一般被保険者分	82
(その3) 退職者医療分	86
第3-2表 年度別、月別療養の給付等内訳の状況「前期高齢者分再掲」一般被保険者分	90
第3-3表 年度別、月別療養の給付等内訳の状況「70歳以上一般分再掲」一般被保険者分	94
第3-4表 年度別、月別療養の給付等内訳の状況「70歳以上現役並み所得者分再掲」 一般被保険者分	98
第3-5表 年度別、月別療養の給付等内訳の状況「未就学児分再掲」	
(その1) 計（一般被保険者分＋退職者医療分）	102
(その2) 一般被保険者分	106
(その3) 退職者医療分（被扶養者）	110
第4表 年度別、月別高額療養費の状況「全体」	
(その1) 計（一般被保険者分＋退職者医療分）	114
(その2) 一般被保険者分	116
(その3) 退職者医療分	118
第5表 年度別、月別高額介護合算療養費及びその他の保険給付の状況	120

第6－1表 年度別、月別診療費等諸率の状況「全体」

(その1－1) 計(一般被保険者分＋退職者医療分)【被保険者100人当たり受診件数】	122
(その1－2) 計(一般被保険者分＋退職者医療分)【1件当たり日数】	123
(その1－3) 計(一般被保険者分＋退職者医療分)【1件当たり医療費】	124
(その1－4) 計(一般被保険者分＋退職者医療分)【1日当たり医療費】	125
(その1－5) 計(一般被保険者分＋退職者医療分)【1人当たり医療費】	126
(その2－1) 一般被保険者分【1件当たり日数】	127
(その2－2) 一般被保険者分【1件当たり医療費】	128
(その2－3) 一般被保険者分【1日当たり医療費】	129
(その3－1) 退職者医療分【1件当たり日数】	130
(その3－2) 退職者医療分【1件当たり医療費】	131
(その3－3) 退職者医療分【1日当たり医療費】	132

第6－2表 年度別、月別診療費等諸率の状況「前期高齢者分再掲」

(その1) 一般被保険者分【被保険者100人当たり受診件数】	133
(その2) 一般被保険者分【1件当たり日数】	134
(その3) 一般被保険者分【1件当たり医療費】	135
(その4) 一般被保険者分【1日当たり医療費】	136
(その5) 一般被保険者分【1人当たり医療費】	137

第6－3表 年度別、月別診療費等諸率の状況「70歳以上一般分再掲」

(その1) 一般被保険者分【被保険者100人当たり受診件数】	138
(その2) 一般被保険者分【1件当たり日数】	139
(その3) 一般被保険者分【1件当たり医療費】	140
(その4) 一般被保険者分【1日当たり医療費】	141
(その5) 一般被保険者分【1人当たり医療費】	142

第6－4表 年度別、月別診療費等諸率の状況「70歳以上現役並み所得者分再掲」

(その1) 一般被保険者分【被保険者100人当たり受診件数】	143
(その2) 一般被保険者分【1件当たり日数】	144
(その3) 一般被保険者分【1件当たり医療費】	145
(その4) 一般被保険者分【1日当たり医療費】	146
(その5) 一般被保険者分【1人当たり医療費】	147

第6－5表 年度別、月別診療費等諸率の状況「未就学児分再掲」

(その1－1) 計(一般被保険者分＋退職者医療分)【被保険者100人当たり受診件数】	148
(その1－2) 計(一般被保険者分＋退職者医療分)【1件当たり日数】	149
(その1－3) 計(一般被保険者分＋退職者医療分)【1件当たり医療費】	150

(その1-4) 計(一般被保険者分+退職者医療分)【1日当たり医療費】	151
(その1-5) 計(一般被保険者分+退職者医療分)【1人当たり医療費】	152
(その2-1) 一般被保険者分【1件当たり日数】	153
(その2-2) 一般被保険者分【1件当たり医療費】	154
(その2-3) 一般被保険者分【1日当たり医療費】	155
(その3-1) 退職者医療分(被扶養者)【1件当たり日数】	156
(その3-2) 退職者医療分(被扶養者)【1件当たり医療費】	157
(その3-3) 退職者医療分(被扶養者)【1日当たり医療費】	158

《都道府県、業種別状況(第7表～第14表)》

第7表 都道府県、業種別一般状況

保険者数、事務職員数、世帯数	160
被保険者数	162
被保険者数増減内訳	166
介護保険第2号被保険者数、標準負担額減額状況	168

第8-1表 都道府県、業種別経理状況

収 入	170
支 出	174
収支差引残等	178
保険料(税)収納状況	180

第8-2表 都道府県別経理状況(再掲)退職者医療分・収支状況

第8-3表 都道府県、業種別経理状況(再掲)介護分・収入支出

第8-4表 都道府県、業種別経理状況(再掲)後期高齢者支援金等分・収入支出

第9-1表 都道府県、業種別経理状況 一経理関係諸率一

第9-2表 都道府県、業種別経理状況 一経理関係諸率(再掲)後期高齢者支援金等分一

第10-1表 都道府県、業種別医療費の状況(全体)

計(一般被保険者分+退職者医療分)	200
一般被保険者分	204
退職者医療分	208

第10-2表 都道府県、業種別医療費の状況(前期高齢者分再掲)一般被保険者分

第10-3表 都道府県、業種別医療費の状況(70歳以上一般分再掲)一般被保険者分

第10-4表 都道府県、業種別医療費の状況(70歳以上現役並み所得者分再掲)

一般被保険者分	216
---------	-----

第10-5表 都道府県、業種別医療費の状況(未就学児分再掲)

計(一般被保険者分+退職者医療分)	218
-------------------	-----

一般被保険者分	220
退職者医療分（被扶養者）	222
第11－1表 都道府県、業種別療養の給付等内訳の状況（全体）	
計（一般被保険者分＋退職者医療分）	224
一般被保険者分	228
退職者医療分（退職被保険者、被扶養者）	232
退職者医療分（退職被保険者）	236
退職者医療分（被扶養者）	240
第11－2表 都道府県、業種別療養の給付等内訳の状況（前期高齢者分再掲）一般被保険者分	244
第11－3表 都道府県、業種別療養の給付等内訳の状況（70歳以上一般分再掲）一般被保険者分	248
第11－4表 都道府県、業種別療養の給付等内訳の状況（70歳以上現役並み所得者分再掲）	
一般被保険者分	252
第11－5表 都道府県、業種別療養の給付等内訳の状況（未就学児分再掲）	
計（一般被保険者分＋退職者医療分）	256
一般被保険者分	260
退職者医療分（被扶養者）	264
第12－1表 都道府県、業種別高額療養費の状況（全体）	
計（一般被保険者分＋退職者医療分）	268
一般被保険者分	270
退職者医療分	272
第12－2表 都道府県、業種別高額療養費の状況（前期高齢者分再掲）一般被保険者分	274
第12－3表 都道府県、業種別高額療養費の状況（70歳以上一般分再掲）一般被保険者分	276
第12－4表 都道府県、業種別高額療養費の状況（70歳以上現役並み所得者分再掲）	
一般被保険者分	278
第12－5表 都道府県、業種別高額療養費の状況（未就学児分再掲）	
計（一般被保険者分＋退職者医療分）	280
一般被保険者分	282
退職者医療分（被扶養者）	284
第13表 都道府県、業種別高額介護合算療養費及びその他の保険給付の状況	286
第14－1表 都道府県、業種別診療費等諸率「全体」	
計（一般被保険者分＋退職者医療分）【被保険者100人当たり受診件数】	288
計（一般被保険者分＋退職者医療分）【1件当たり日数】	289
計（一般被保険者分＋退職者医療分）【1件当たり医療費】	290
計（一般被保険者分＋退職者医療分）【1日当たり医療費】	291

計（一般被保険者分＋退職者医療分）【1人当たり医療費】	292
一般被保険者分【1件当たり日数】	293
一般被保険者分【1件当たり医療費】	294
一般被保険者分【1日当たり医療費】	295
退職者医療分（退職被保険者、被扶養者）【1件当たり日数】	296
退職者医療分（退職被保険者、被扶養者）【1件当たり医療費】	297
退職者医療分（退職被保険者、被扶養者）【1日当たり医療費】	298
退職者医療分（退職被保険者）【1件当たり日数】	299
退職者医療分（退職被保険者）【1件当たり医療費】	300
退職者医療分（退職被保険者）【1日当たり医療費】	301
退職者医療分（被扶養者）【1件当たり日数】	302
退職者医療分（被扶養者）【1件当たり医療費】	303
退職者医療分（被扶養者）【1日当たり医療費】	304

第14－2表 都道府県、業種別診療費等諸率「前期高齢者分再掲」

一般被保険者分【被保険者100人当たり受診件数】	305
一般被保険者分【1件当たり日数】	306
一般被保険者分【1件当たり医療費】	307
一般被保険者分【1日当たり医療費】	308
一般被保険者分【1人当たり医療費】	309

第14－3表 都道府県、業種別診療費等諸率「70歳以上一般分再掲」

一般被保険者分【被保険者100人当たり受診件数】	310
一般被保険者分【1件当たり日数】	311
一般被保険者分【1件当たり医療費】	312
一般被保険者分【1日当たり医療費】	313
一般被保険者分【1人当たり医療費】	314

第14－4表 都道府県、業種別診療費等諸率「70歳以上現役並み所得者分再掲」

一般被保険者分【被保険者100人当たり受診件数】	315
一般被保険者分【1件当たり日数】	316
一般被保険者分【1件当たり医療費】	317
一般被保険者分【1日当たり医療費】	318
一般被保険者分【1人当たり医療費】	319

第14－5表 都道府県、業種別診療費等諸率「未就学児分再掲」

計（一般被保険者分＋退職者医療分）【被保険者100人当たり受診件数】	320
計（一般被保険者分＋退職者医療分）【1件当たり日数】	321



計（一般被保険者分＋退職者医療分）【1件当たり医療費】	322
計（一般被保険者分＋退職者医療分）【1日当たり医療費】	323
計（一般被保険者分＋退職者医療分）【1人当たり医療費】	324
一般被保険者分【1件当たり日数】	325
一般被保険者分【1件当たり医療費】	326
一般被保険者分【1日当たり医療費】	327
退職者医療分（被扶養者）【1件当たり日数】	328
退職者医療分（被扶養者）【1件当たり医療費】	329
退職者医療分（被扶養者）【1日当たり医療費】	330
《保険料（税）賦課状況（第15表～第18表）》	
第15－1表 都道府県、業種別保険料（税）賦課方式等の状況（医療給付費分）	332
第15－2表 都道府県、業種別保険料（税）賦課方式等の状況（後期高齢者支援金分）	340
第15－3表 都道府県、業種別保険料（税）賦課方式等の状況（介護納付金分）	348
第16－1表 都道府県、業種別保険料（税）賦課状況（医療給付費分）	356
第16－2表 都道府県、業種別保険料（税）賦課状況（後期高齢者支援金分）	360
第16－3表 都道府県、業種別保険料（税）賦課状況（介護納付金分）	364
第17－1表 保険料（税）賦課方式別、保険者数・地域数・課税対象額（市町村・医療給付費分）	366
第17－2表 保険料（税）賦課方式別、保険者数・地域数・課税対象額 （市町村・後期高齢者支援金分）	368
第17－3表 保険料（税）賦課方式別、保険者数・地域数・課税対象額（市町村・介護納付金分）	370
第18－1表 保険料（税）賦課方式別、保険者の規模別、保険料・保険税別、保険者数及び地域数 （市町村・医療給付費分）	372
第18－2表 保険料（税）賦課方式別、保険者の規模別、保険料・保険税別、保険者数及び地域数 （市町村・後期高齢者支援金分）	376
第18－3表 保険料（税）賦課方式別、保険者の規模別、保険料・保険税別、保険者数及び地域数 （市町村・介護納付金分）	380

## 集計表

国民健康保険事業状況報告書（事業年報）A表集計表（平成28年度）	387
国民健康保険事業状況報告書（事業年報）B表集計表（平成28年度）	390
国民健康保険事業状況報告書（事業年報）C表集計表（1）（平成28年度）	396
国民健康保険事業状況報告書（事業年報）C表集計表（2）（平成28年度）	399
国民健康保険事業状況報告書（事業年報）C表集計表（3）（平成28年度）	402
国民健康保険事業状況報告書（退職者医療事業年報）E表集計表	



退職者医療にかかる一般状況・経理状況（平成28年度） .....	405
国民健康保険退職者医療事業状況報告書（退職者医療事業年報） F 表集計表（1）	
退職者医療にかかる医療給付状況（平成28年度） .....	406
国民健康保険退職者医療事業状況報告書（退職者医療事業年報） F 表集計表（2）	
退職者医療にかかる医療給付状況（平成28年度） .....	407
国民健康保険制度の概要 .....	408
国民健康保険制度の沿革 .....	423



# 事業概況

## 1 一般状況

### (1) 保険者数、世帯数及び被保険者数

平成28年度末における保険者数は市町村1,716、国保組合163、合計1,879保険者となっている。

平成28年度末における世帯数は市町村18,736千世帯、国保組合1,410千世帯、合計20,146千世帯で前年度末より678千世帯の減となっており、被保険者数は市町村30,126千人、国保組合2,814千人、合計32,940千人で前年度末より1,747千人の減となっている。1世帯当たり被保険者数は前年度末より0.03人減少し、1.64人となっている。

財政調整の対象となる65歳以上75歳未満の前期高齢者数は、市町村で12,378千人、国保組合で346千人となっている。なお、図1は、都道府県別に市町村における前期高齢者の占める割合（平成28年度年度平均。全国平均で40.2%）を示したものであるが、これによると北陸地方や中国地方などで前期高齢者の占める割合が高くなっている。

### (2) 被保険者の増減状況

表2は、被保険者数の増減状況を異動事由別にみたものである。

平成28年度に市町村または国保組合に加入した者の総数は5,664千人である。これを異動事由別にみると、被用者保険の資格を喪失したことにより国保被保険者になった者（社保離脱）が3,534千人と最も多く、他の国保保険者からの転入1,207千人がこれに次いでいる。

一方、国保被保険者の資格を喪失した者の総数は7,394千人となっており、そのうち3,912千人が被用者保険の資格を取得したことにより国保被保険者の資格を喪失した者（社保加入）、1,331千人が後期高齢者医療制度へ移行した者、1,051千人が転出した者となっている。

異動事由別の増減差をみると、社保離脱と社保加入の差は379千人の減となっており、これは平成28年10月に実施された社会保険の適用拡大がその一因と考えられる。また、生活保護の廃止により国保被保険者となった者（生保廃止）と生活保護の開始により国保被保険者の資格を喪失した者（生保開始）の差は60千人の減となっている。

### (3) 出産育児、葬祭費の支給

表3は、出産育児給付及び葬祭給付を実施している保険者数を年度別にみたものである。

平成28年度は全ての保険者で出産育児給付が実施されているが、葬祭費は1保険者で未実施となっている。

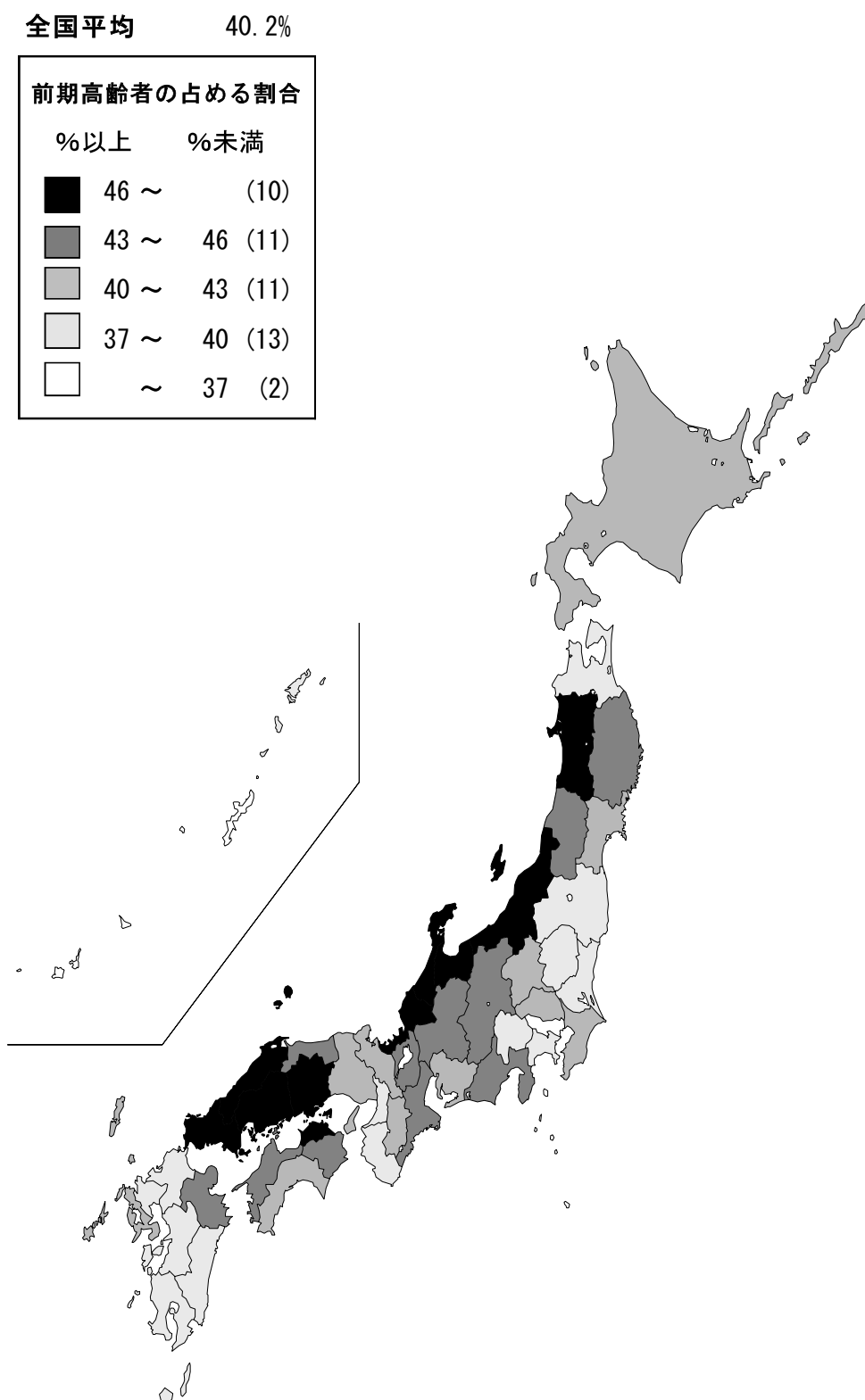
表 1 年度別保険者数、世帯数及び被保険者数

(各年度末現在)

年 度		保 険 者 数	世 帯 数	被保険者数					1 世 帯 当 た り 被 保 険 者 数
				計	一 般 被 保 険 者			退 職 被 保 険 者 等	
						前 期 高 齢 者 再	7 0 歳 以 上 再		
総 数	平成24年度	1,881	千世帯 21,696	千人 37,678	千人 35,749	千人 11,911	千人 5,808	千人 1,929	人 1.74
	25	1,881	21,524	36,927	35,237	12,435	6,107	1,690	1.72
	26	1,880	21,231	35,937	34,544	12,822	6,203	1,393	1.69
	27	1,880	20,824	34,687	33,724	12,910	5,906	963	1.67
	28	1,879	20,146	32,940	32,396	12,724	5,773	544	1.64
市 町 村	平成24年度	1,717	20,253	34,658	32,729	11,598	5,690	1,929	1.71
	25	1,717	20,101	33,973	32,282	12,106	5,984	1,690	1.69
	26	1,716	19,813	33,025	31,633	12,479	6,078	1,393	1.67
	27	1,716	19,411	31,822	30,859	12,563	5,791	963	1.64
	28	1,716	18,736	30,126	29,582	12,378	5,659	544	1.61
組 合	平成24年度	164	1,443	3,020	3,020	313	118	-	2.09
	25	164	1,423	2,954	2,954	328	124	-	2.08
	26	164	1,418	2,911	2,911	343	125	-	2.05
	27	164	1,413	2,864	2,864	347	116	-	2.03
	28	163	1,410	2,814	2,814	346	114	-	2.00

(注) 退職被保険者等については、遡及して資格を取得した者に係る遡及期間分が含まれていない場合があるため、数値が小さくなっている可能性がある。

図1 都道府県別前期高齢者の占める割合（市町村） ―平成28年度年度平均―



(注) 3～2月ベース年度平均の被保険者数に対する前期高齢者数の割合である。

表2 年度別、異動事由別 被保険者数の増減状況

年 度		平成24年度		25年度		26年度		27年度		28年度	
		実 数	割 合	実 数	割 合	実 数	割 合	実 数	割 合	実 数	割 合
増 加		千人	%	千人	%	千人	%	千人	%	千人	%
	転 入	1,218	3.2	1,250	3.3	1,226	3.3	1,244	3.5	1,207	3.5
	社保離脱	4,085	10.7	3,921	10.4	3,784	10.3	3,672	10.3	3,534	10.4
	生保廃止	94	0.2	99	0.3	94	0.3	97	0.3	89	0.3
	出 生	189	0.5	183	0.5	172	0.5	161	0.5	147	0.4
	後期高齢者離脱	2	0.0	2	0.0	1	0.0	1	0.0	2	0.0
	そ の 他	718	1.9	692	1.8	669	1.8	695	2.0	687	2.0
計		6,306	16.5	6,147	16.4	5,947	16.2	5,870	16.5	5,664	16.6
減 少	転 出	1,118	2.9	1,121	3.0	1,092	3.0	1,093	3.1	1,051	3.1
	社保加入	3,407	8.9	3,558	9.5	3,601	9.8	3,651	10.3	3,912	11.5
	生保開始	206	0.5	178	0.5	168	0.5	161	0.5	149	0.4
	死 亡	213	0.6	212	0.6	209	0.6	205	0.6	200	0.6
	後期高齢者加入	1,160	3.0	1,034	2.8	1,107	3.0	1,238	3.5	1,331	3.9
	そ の 他	840	2.2	788	2.1	750	2.0	753	2.1	751	2.2
	計	6,944	18.2	6,892	18.4	6,928	18.9	7,102	20.0	7,394	21.7
増 減 差	転出入・その他	-21	-0.1	34	0.1	54	0.1	92	0.3	91	0.3
	社保との異動	678	1.8	364	1.0	183	0.5	21	0.1	-379	-1.1
	生保との異動	-112	-0.3	-79	-0.2	-74	-0.2	-63	-0.2	-60	-0.2
	後期高齢者医療制度との異動	-1,158	-3.0	-1,033	-2.8	-1,106	-3.0	-1,237	-3.5	-1,329	-3.9
	自 然 増 減	-25	-0.1	-30	-0.1	-38	-0.1	-44	-0.1	-53	-0.2
	計	-638	-1.7	-744	-2.0	-981	-2.7	-1,232	-3.5	-1,730	-5.1

(注1) 市町村国保と国保組合の総数である。

(注2) 「割合」は年度平均被保険者数に対する比率である。

表3 年度別、出産育児給付、葬祭給付、実施保険者数  
(各年度末現在)

年 度	保険者数	出産育児給付 を実施している 保険者数	葬祭給付を実施 している保険者数
平 成 24 年 度	1,881	1,881	1,880
25	1,881	1,881	1,880
26	1,880	1,880	1,879
27	1,880	1,880	1,879
28	1,879	1,879	1,878

## 2 保険給付状況

### (1) 医療費の負担区分

医療費の負担区分は表4のとおりであり、医療費115,787億円のうち保険者負担分は84,373億円で72.9%を、また、一部負担金（高額療養費を含む。）は27,185億円で23.5%を、他法負担分は4,229億円で3.7%を占めている。保険者負担分に高額療養費・高額介護合算療養費及びその他任意給付のうち医療給付に充てられた額を加えた医療給付費は95,974億円となっており、一部負担金から高額療養費・高額介護合算療養費及びその他任意給付のうち医療給付に充てられた額を除いた実質一部負担金は15,584億円となっている。

表4 医療費の負担区分

(単位：百万円)

		医療費	保 険 者 負 担 分	一部負担金	他法負担分	医療給付費	実 質 一 部 負 担 金
総 数	療養の給付等	11,424,889	8,324,599	2,682,304	417,985	・	・
	食・生活療養	・	285	-285	-0	・	・
	療 養 費	153,747	112,380	36,473	4,894	・	・
	移 送 費	41	40	0	-	・	・
	計	11,578,677	8,437,305	2,718,493	422,879	9,597,311	1,558,486
市 町 村	計	療養の給付等	10,882,262	7,937,499	2,541,960	402,803	・
		食・生活療養	・	283	-283	-0	・
		療 養 費	144,445	105,777	33,843	4,824	・
		移 送 費	40	40	0	-	・
		計	11,026,747	8,043,599	2,575,521	407,627	9,160,267
	一 般 被 保 険 者 分	療養の給付等	10,570,726	7,719,457	2,456,373	394,896	・
		食・生活療養	・	278	-277	-1	・
		療 養 費	140,942	103,306	32,873	4,763	・
		移 送 費	40	39	0	-	・
		計	10,711,708	7,823,081	2,488,969	399,658	8,901,047
	退 職 医 療 者 分	療養の給付等	311,537	218,042	85,587	7,908	・
		食・生活療養	・	5	-5	0	・
		療 養 費	3,503	2,471	971	61	・
		移 送 費	0	0	0	-	・
		計	315,040	220,518	86,552	7,969	259,141
国 保 組 合		療養の給付等	542,626	387,100	140,344	15,182	・
		食・生活療養	・	2	-2	-	・
		療 養 費	9,303	6,603	2,630	70	・
		移 送 費	1	1	-	-	・
		計	551,929	393,705	142,972	15,252	437,044

- (注) 1 高額療養費・高額介護合算療養費は、「保険者負担分」に含めず「一部負担金」に含めて計上している。  
2 「食事療養・生活療養」は「療養の給付等」の「一部負担金」のうち償還払いされた額であるため、「医療費」に金額は計上されない。  
3 市町村の療養の給付は3～2月診療ベースである。  
4 「医療給付費」は保険者負担分に高額療養費・高額介護合算療養費及びその他任意給付のうち医療給付に充てられた額（市町村0.8億円、組合43.3億円）を加えた額であり、実質一部負担金は一部負担金から高額療養費・高額介護合算療養費及びその他任意給付のうち医療給付に充てられた額を控除した額である。  
ただし、市町村の一般被保険者分及び退職者医療分についてはその他任意給付のうち医療給付に充てられた額を考慮していない。

(2) 高額療養費及び高額介護合算療養費

平成28年度における高額療養費は表5のとおりであり、高額療養費総額で11,550億円、うち現物給付分が10,345億円となっており、89.6%が現物給付として支給されている。

また、平成20年4月から施行された高額介護合算療養費は、前年8月1日から当年7月31日までの1年間の医療と介護の自己負担額に応じて支給されるものであり、平成28年度に支給決定した額は約6億円となっている。

表5 高額療養費及び高額介護合算療養費

		高 額 療 養 費									( 別 掲 ) ( 高 額 療 養 費 ) 合 算 費	
		合 算 分		単 独 分				他法併用分	合 計			
		多数該当分	そ の 他	多数該当分	長期疾病分	入 院 分	そ の 他		現物給付分 再 掲			
総 数	金 額 (百万円)	26,064	42,847	185,599	159,754	508,424	96,928	135,342	1,154,958	1,034,543	638	
	1 件当たり額 (円)	24,708	9,281	90,612	84,449	139,851	35,719	52,305	62,268	90,919	23,971	
市 町 村	一 般 被保険者分	金 額 (百万円)	23,978	40,793	173,312	146,851	473,587	92,030	126,805	1,077,356	966,671	610
		1 件当たり額 (円)	24,214	9,014	90,028	84,248	138,521	34,944	50,597	60,722	89,272	23,543
	退 職 者 医 療 分	金 額 (百万円)	1,226	768	7,159	8,426	15,115	2,530	3,371	38,594	34,025	28
		1 件当たり額 (円)	28,281	33,063	93,250	88,122	163,731	77,433	129,796	98,980	124,682	39,444
国保組合	金 額 (百万円)	860	1,286	5,127	4,477	19,722	2,368	5,166	39,007	33,847	0	
	1 件当たり額 (円)	40,422	18,864	110,474	84,424	158,698	50,008	93,248	93,779	121,963	20,060	

(注) 平成28年4月から平成29年3月に支給決定した件数及び金額である。



(3) 医療費及び医療給付費

表6は医療費に対する医療給付費の比率（給付率）及び一部負担金から高額療養費等を差し引いた実質一部負担割合を見たものである。

平成28年度の給付率は、市町村83.1%、国保組合79.2%、国民健康保険全体で82.9%と前年度より上昇している。

なお、給付率と実質一部負担割合の合計が100になっていないのは、医療費の中に他法負担分が含まれているためである。

表6 給 付 率

(単位：%)

			24年度	25年度	26年度	27年度	28年度
総 数		給 付 率	81.8	81.8	82.0	82.5	82.9
		実質一部負担割合	13.9	13.9	13.7	13.6	13.5
市 町 村	総 数	給 付 率	81.9	81.9	82.2	82.7	83.1
		実質一部負担割合	13.7	13.7	13.5	13.3	13.2
	一 般 被 保 険 者 分	給 付 率	82.0	82.0	82.3	82.8	83.1
		実質一部負担割合	13.4	13.5	13.3	13.2	13.2
	退職者医療分	給 付 率	80.4	80.4	80.6	81.4	82.3
		実質一部負担割合	17.2	17.2	16.9	16.1	15.2
国 保 組 合		給 付 率	79.5	79.3	78.9	78.9	79.2
		実質一部負担割合	17.8	17.9	18.3	18.4	18.1

(注) 「給付率」及び「実質一部負担割合」は、次により算出している。

$$\text{給 付 率} = \frac{\text{保険者負担分} + \text{高額療養費} \cdot \text{高額介護合算療養費} + \text{その他保険給付のうち医療給付に充てられた額}}{\text{医療費}} \times 100$$

$$\text{実質一部負担割合} = \frac{\text{一部負担金} - \text{高額療養費} \cdot \text{高額介護合算療養費} - \text{その他保険給付のうち医療給付に充てられた額}}{\text{医療費}} \times 100$$

ただし、市町村のうち一般被保険者分、退職者医療分のその他保険給付のうち医療給付に充てられた額は把握していないため、0として計算している。

(4) その他の保険給付

平成28年度の出産育児給付、葬祭給付等のその他の保険給付の状況を表7でみると、総数で818億円となっており、そのうち出産育児給付が604億円で73.8%を占めている。また、特に国保組合においては、出産育児給付、葬祭給付、傷病手当金及び出産手当金以外のその他任意給付が44億円となっており、国保組合のその他の保険給付全体の21.1%を占めている。

表7 その他の保険給付

		出産育児給付	葬祭給付	傷病手当金	出産手当金	その他任意給付	計
総数	件数（千件）	145	184	91	1	2,403	2,825
	給付額（百万円）	60,362	8,492	5,373	351	7,177	81,755
	1件当たり額（円）	417,310	46,182	58,761	271,047	2,986	28,942
市町村	件数（千件）	121	179	-	-	2,259	2,558
	給付額（百万円）	50,274	8,028	-	-	2,811	61,113
	1件当たり額（円）	416,734	44,935	-	-	1,244	23,891
国保組合	件数（千件）	24	5	91	1	145	267
	給付額（百万円）	10,088	463	5,373	351	4,367	20,642
	1件当たり額（円）	420,203	88,999	58,761	271,047	30,162	77,392

(注) 平成28年4月から平成29年3月に支給決定した件数及び金額である。

### 3 医療費の状況

#### (1) 診療費等諸率

診療費等の諸率について、診療種類別にみたものが表8から表11である。

#### (ア) 被保険者100人当たり受診件数（受診率）

被保険者100人当たりの受診件数（以下「受診率」という。）について年度別推移をみると、平成28年度の受診率は1,039.8で、前年度に比べて0.8%増加している。これを入院、入院外、歯科別に前年度と比較してみると、入院が1.3%、入院外が0.7%、歯科が1.0%それぞれ増加している。

表8 年度別被保険者100人当たり受診件数（受診率）

年 度		受 診 率				伸 び 率			
		計	入 院	入 院 外	歯 科	計	入 院	入 院 外	歯 科
総 数	平成24年度	985.4	21.4	793.1	169.8	1.7	0.9	1.5	2.8
	25	997.2	21.5	799.5	174.8	1.2	0.4	0.8	3.0
	26	1,013.0	21.7	809.0	180.7	1.6	1.0	1.2	3.4
	27	1,031.2	22.2	821.9	185.2	1.8	2.1	1.6	2.5
	28	1,039.8	22.4	828.0	187.0	0.8	1.3	0.7	1.0
市 町 村	平成24年度	1,003.4	22.3	808.1	171.7	1.7	0.8	1.5	2.8
	25	1,016.0	22.4	815.2	176.9	1.3	0.5	0.9	3.1
	26	1,032.7	22.7	825.4	182.9	1.6	1.1	1.3	3.4
	27	1,051.6	23.1	838.8	187.6	1.8	2.1	1.6	2.5
	28	1,061.5	23.5	846.0	189.6	0.9	1.5	0.9	1.1
国 保 組 合	平成24年度	778.6	10.8	619.8	147.6	1.0	-0.4	0.9	1.8
	25	778.4	10.7	616.8	150.5	-0.0	-0.6	-0.5	1.9
	26	786.3	10.8	620.1	155.0	1.0	0.4	0.5	3.0
	27	800.6	11.0	631.0	158.2	1.8	2.1	1.8	2.0
	28	800.8	10.8	630.3	159.1	0.0	-1.6	-0.1	0.6

(注) 1 市町村については3月～2月診療ベースで算出している。  
2 訪問看護は「計」にのみ計上しており、療養費等は含まない。

(イ) 1件当たり日数

表9は、1件当たり日数の年度別推移を表したものである。総数で見ると平成28年度は計1.95日で、前年度に比べて1.2%減少している。これを入院、入院外、歯科別にみると入院15.60日、入院外1.58日、歯科1.91日となっており、入院が0.4%、入院外が1.5%、歯科が2.1%それぞれ減少している。

表9 年度別 1件当たり日数

年 度		1 件 当 り 日 数				伸 び 率			
		計	入 院	入 院 外	歯 科	計	入 院	入 院 外	歯 科
総 数	平成24年度	日	日	日	日	%	%	%	%
	25	2.06	15.97	1.67	2.09	-2.1	-1.1	-2.1	-2.6
	26	2.03	15.90	1.64	2.05	-1.4	-0.4	-1.6	-2.0
	27	2.00	15.77	1.62	2.00	-1.3	-0.8	-1.2	-2.6
	28	1.97	15.66	1.60	1.95	-1.2	-0.7	-1.3	-2.2
	28	1.95	15.60	1.58	1.91	-1.2	-0.4	-1.5	-2.1
市 町 村	平成24年度	2.08	16.18	1.68	2.10	-2.1	-1.1	-2.1	-2.6
	25	2.05	16.12	1.65	2.06	-1.5	-0.4	-1.6	-2.0
	26	2.02	15.99	1.63	2.01	-1.3	-0.8	-1.2	-2.6
	27	2.00	15.89	1.61	1.96	-1.2	-0.6	-1.3	-2.2
	28	1.97	15.83	1.58	1.92	-1.2	-0.4	-1.5	-2.1
	28	1.95	15.60	1.58	1.91	-1.2	-0.4	-1.5	-2.1
国 保 組 合	平成24年度	1.73	10.76	1.52	1.95	-2.1	-1.8	-2.0	-2.6
	25	1.71	10.57	1.50	1.91	-1.4	-1.8	-1.3	-2.0
	26	1.69	10.43	1.49	1.88	-0.9	-1.3	-0.7	-1.9
	27	1.67	10.17	1.47	1.83	-1.6	-2.5	-1.3	-2.4
	28	1.64	10.04	1.45	1.79	-1.6	-1.3	-1.3	-2.1
	28	1.64	10.04	1.45	1.79	-1.6	-1.3	-1.3	-2.1

(注) 1 市町村については3月～2月診療ベースで算出している。  
2 訪問看護は「計」にのみ計上しており、療養費等は含まない。

(ウ) 1日当たり医療費

表10は、1日当たり医療費の年度別推移を表したものである。平成28年度は平均16,525円で、前年度に比べて1.2%増加している。これを入院、入院外、歯科別にみると、入院が1.1%、入院外が0.5%、歯科が1.7%それぞれ増加している。

表 10 年度別 1日当たり医療費

年 度		1 日 当 た り 医 療 費				伸 び 率			
		計	入 院	入 院 外	歯 科	計	入 院	入 院 外	歯 科
総 数	平成24年度	円 14,826	円 33,670	円 12,225	円 6,478	% 2.8	% 3.6	% 2.4	% 1.7
	25	15,281	34,384	12,742	6,490	3.1	2.1	4.2	0.2
	26	15,658	35,199	13,087	6,605	2.5	2.4	2.7	1.8
	27	16,334	35,916	13,873	6,688	4.3	2.0	6.0	1.3
	28	16,525	36,318	13,949	6,802	1.2	1.1	0.5	1.7
市 町 村	平成24年度	14,914	33,280	12,292	6,480	2.8	3.6	2.4	1.6
	25	15,371	33,988	12,811	6,492	3.1	2.1	4.2	0.2
	26	15,754	34,797	13,163	6,604	2.5	2.4	2.7	1.7
	27	16,436	35,486	13,958	6,686	4.3	2.0	6.0	1.2
	28	16,637	35,872	14,044	6,799	1.2	1.1	0.6	1.7
国 保 組 合	平成24年度	13,263	47,657	11,123	6,450	2.7	5.4	1.9	2.1
	25	13,664	49,030	11,584	6,467	3.0	2.9	4.1	0.3
	26	13,921	50,172	11,827	6,625	1.9	2.3	2.1	2.4
	27	14,519	51,929	12,467	6,708	4.3	3.5	5.4	1.3
	28	14,562	53,168	12,406	6,848	0.3	2.4	-0.5	2.1

- (注) 1 市町村については3月～2月診療ベースで算出している。  
2 入院の医療費には食事療養・生活療養、入院外の医療費には調剤の医療費をそれぞれ合算している。  
3 訪問看護は「計」にのみ計上しており、療養費等は含まない。

(エ) 1人当たり医療費

表11は、被保険者1人当たり医療費の年度別推移を表したものである。総数でみると平成28年度の1人当たり医療費は、339,651円で前年度に比べて0.7%増加している。これを入院、入院外、歯科別にみると、入院が2.0%、歯科が0.6%それぞれ増加しているが、一方で入院外が0.2%減少している。

表 1 1 年度別 1人当たり医療費

年 度		1 人 当 た り 医 療 費				伸 び 率			
		計	入 院	入 院 外	歯 科	計	入 院	入 院 外	歯 科
総 数	平成24年度	円	円	円	円	%	%	%	%
	25	305,210	114,987	161,572	23,019	2.4	3.3	1.8	1.8
	26	313,483	117,441	167,107	23,280	2.7	2.1	3.4	1.1
	27	321,885	120,528	171,671	23,861	2.7	2.6	2.7	2.5
	28	337,296	124,644	182,425	24,209	4.8	3.4	6.3	1.5
市 町 村	平成24年度	339,651	127,104	182,081	24,348	0.7	2.0	-0.2	0.6
	25	315,856	120,174	166,496	23,403	2.3	3.2	1.8	1.8
	26	324,543	122,780	172,267	23,681	2.8	2.2	3.5	1.2
	27	333,461	126,108	177,088	24,258	2.7	2.7	2.8	2.4
	28	349,697	130,531	188,324	24,629	4.9	3.5	6.3	1.5
国 保 組 合	平成24年度	352,839	133,409	188,311	24,784	0.9	2.2	-0.0	0.6
	25	182,649	55,269	104,880	18,601	1.6	3.2	0.8	1.3
	26	185,233	55,535	107,268	18,629	1.4	0.5	2.3	0.2
	27	188,664	56,308	109,317	19,289	1.9	1.4	1.9	3.5
	28	197,042	58,061	115,709	19,456	4.4	3.1	5.8	0.9
		194,451	57,683	113,485	19,553	-1.3	-0.7	-1.9	0.5

(注) 1 市町村については3月～2月診療ベースで算出している。  
2 入院の医療費には食事療養・生活療養、入院外の医療費には調剤の医療費をそれぞれ合算している。  
3 訪問看護及び療養費等は「計」のみに計上される。

## (2) 年齢区分別診療費等諸率

平成28年度の診療費等の諸率について年齢区分別にみたものが表12である。未就学児の入院医療費は全体と比べて1件当たり日数が6.82日と短い一方で、1日当たり医療費は63,761円と高く、全体の1.8倍となっている。また、70歳以上一般の1人当たり医療費は計で591,845円であり、全体の1.7倍となっている。

表 1 2 年齢区分別診療費等諸率

### ① 受診率

		計	入 院	入 院 外	歯 科
総 数	全体	1,039.8	22.4	828.0	187.0
	前期高齢者	1,492.5	32.0	1,211.0	247.6
	(再掲) 70歳以上一般	1,696.2	37.8	1,391.8	264.6
	(再掲) 70歳以上現役並み	1,648.0	30.6	1,321.0	294.8
	未就学児	1,079.4	16.7	935.8	125.6
市 町 村	全体	1,061.5	23.5	846.0	189.6
	前期高齢者	1,495.7	32.1	1,213.6	248.1
	(再掲) 70歳以上一般	1,697.0	37.8	1,392.2	264.8
	(再掲) 70歳以上現役並み	1,664.3	30.6	1,334.0	298.1
	未就学児	1,061.8	16.8	920.3	123.4
組 合	全体	800.8	10.8	630.3	159.1
	前期高齢者	1,375.4	27.0	1,117.9	229.4
	(再掲) 70歳以上一般	1,644.1	36.8	1,359.1	246.7
	(再掲) 70歳以上現役並み	1,470.6	30.8	1,179.9	258.3
	未就学児	1,169.0	16.0	1,015.1	136.7

### ② 1件当たり日数

		計	入 院	入 院 外	歯 科
総 数	全体	1.95	15.60	1.58	1.91
	前期高齢者	1.96	14.34	1.62	1.96
	(再掲) 70歳以上一般	2.00	14.22	1.66	1.97
	(再掲) 70歳以上現役並み	1.79	11.05	1.55	1.89
	未就学児	1.64	6.82	1.56	1.48
市 町 村	全体	1.97	15.83	1.58	1.92
	前期高齢者	1.96	14.40	1.62	1.96
	(再掲) 70歳以上一般	2.00	14.25	1.66	1.97
	(再掲) 70歳以上現役並み	1.79	11.09	1.54	1.89
	未就学児	1.64	6.88	1.56	1.50
組 合	全体	1.64	10.04	1.45	1.79
	前期高齢者	1.82	11.50	1.55	1.96
	(再掲) 70歳以上一般	1.96	12.23	1.66	2.03
	(再掲) 70歳以上現役並み	1.81	10.58	1.55	1.89
	未就学児	1.63	6.51	1.58	1.38

### ③ 1日当たり医療費

		計	入 院	入 院 外	歯 科
総 数	全体	16,525	36,318	13,949	6,802
	前期高齢者	17,193	41,713	14,083	6,756
	(再掲) 70歳以上一般	17,265	41,931	13,923	6,877
	(再掲) 70歳以上現役並み	17,875	55,363	14,795	6,542
	未就学児	11,374	63,761	7,871	6,799
市 町 村	全体	16,637	35,872	14,044	6,799
	前期高齢者	17,161	41,486	14,054	6,754
	(再掲) 70歳以上一般	17,245	41,823	13,910	6,875
	(再掲) 70歳以上現役並み	17,729	55,013	14,687	6,540
	未就学児	11,487	63,456	7,896	6,780
組 合	全体	14,562	53,168	12,406	6,848
	前期高齢者	18,560	53,991	15,272	6,846
	(再掲) 70歳以上一般	18,689	50,911	14,866	7,055
	(再掲) 70歳以上現役並み	19,650	59,317	16,120	6,571
	未就学児	10,846	65,492	7,759	6,894

### ④ 1人当たり医療費

		計	入 院	入 院 外	歯 科
総 数	全体	339,651	127,104	182,081	24,348
	前期高齢者	508,340	191,369	276,739	32,719
	(再掲) 70歳以上一般	591,845	225,059	321,630	35,905
	(再掲) 70歳以上現役並み	533,514	187,239	301,995	36,437
	未就学児	202,073	72,616	115,167	12,624
市 町 村	全体	352,839	133,409	188,311	24,784
	前期高齢者	509,399	192,014	277,071	32,773
	(再掲) 70歳以上一般	591,594	224,996	321,428	35,914
	(再掲) 70歳以上現役並み	534,058	186,660	302,636	36,841
	未就学児	201,104	73,506	113,361	12,545
組 合	全体	194,451	57,683	113,485	19,553
	前期高齢者	469,809	167,906	264,678	30,754
	(再掲) 70歳以上一般	609,475	229,426	335,729	35,267
	(再掲) 70歳以上現役並み	527,611	193,525	295,033	32,054
	未就学児	207,008	68,083	124,372	13,026

(注1) 市町村の療養の給付等(現物給付分)については3月～2月診療ベースで算出している。

(注2) 「受診率」は、被保険者100人当たりの診療費の件数である。

(注3) 「入院」の医療費には食事療養・生活療養、「入院外」の医療費には調剤の医療費をそれぞれ合算している。

(注4) 受診率、1件当たり日数及び1日あたり医療費の「計」には訪問看護を計上しており、療養費等は含まない。

(注5) 1人あたり医療費の「計」には訪問看護及び療養費等を計上している。

### (3) 診療費等諸率の都道府県、業種別比較

診療費等の諸率について市町村国保について都道府県別、国保組合について業種別にみたものが図2から図6及び表13から表16である。

図2 市町村国保の1人当たり医療費の診療種別内訳(全国平均との差)

～平成28年度～

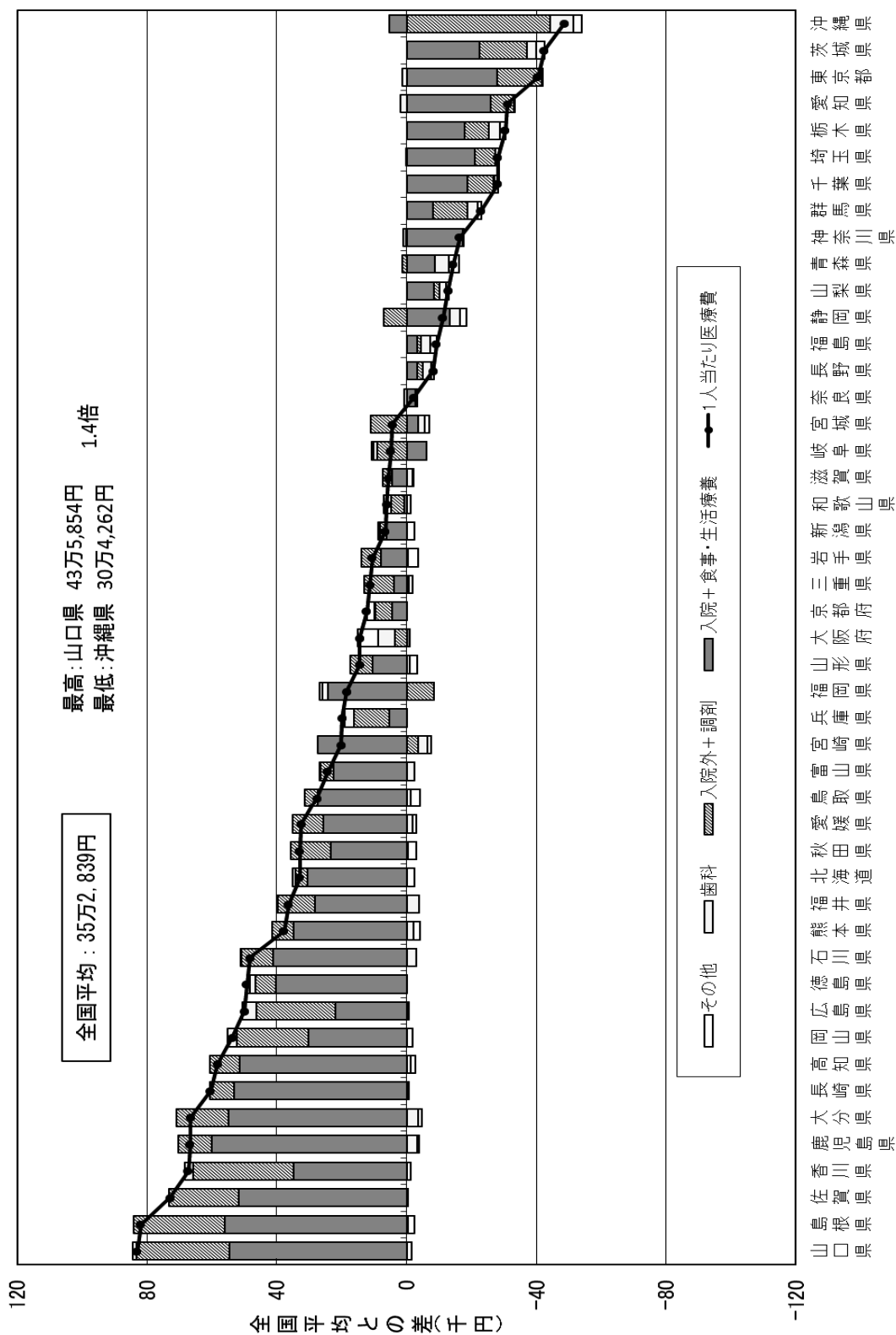




図2、図3、及び表13をみると1人当たり医療費が高い都道府県は山口県(435,854円)、島根県(434,728円)、佐賀県(425,710円)、低い都道府県は沖縄県(304,262円)、茨城県(310,314円)、東京都(312,396円)となっており、最も高い山口県と最も低い沖縄県では1.4倍の地域差となっている。

診療種類別にみると、1人当たり医療費が最も高い山口県は入院+食事・生活療養が特に高く、1人当たり医療費が最も低い沖縄県は入院外+調剤が特に低くなっている(図2)。

さらにこれらを要因分解すると、1人当たり医療費が高い都道府県は入院や入院外に係る受診率や1件当たり日数が高く、1人当たり医療費の低い都道府県ではそれらが低くなっている(表14から表16)。

図3 1人当たり医療費(市町村) ー平成28年度ー

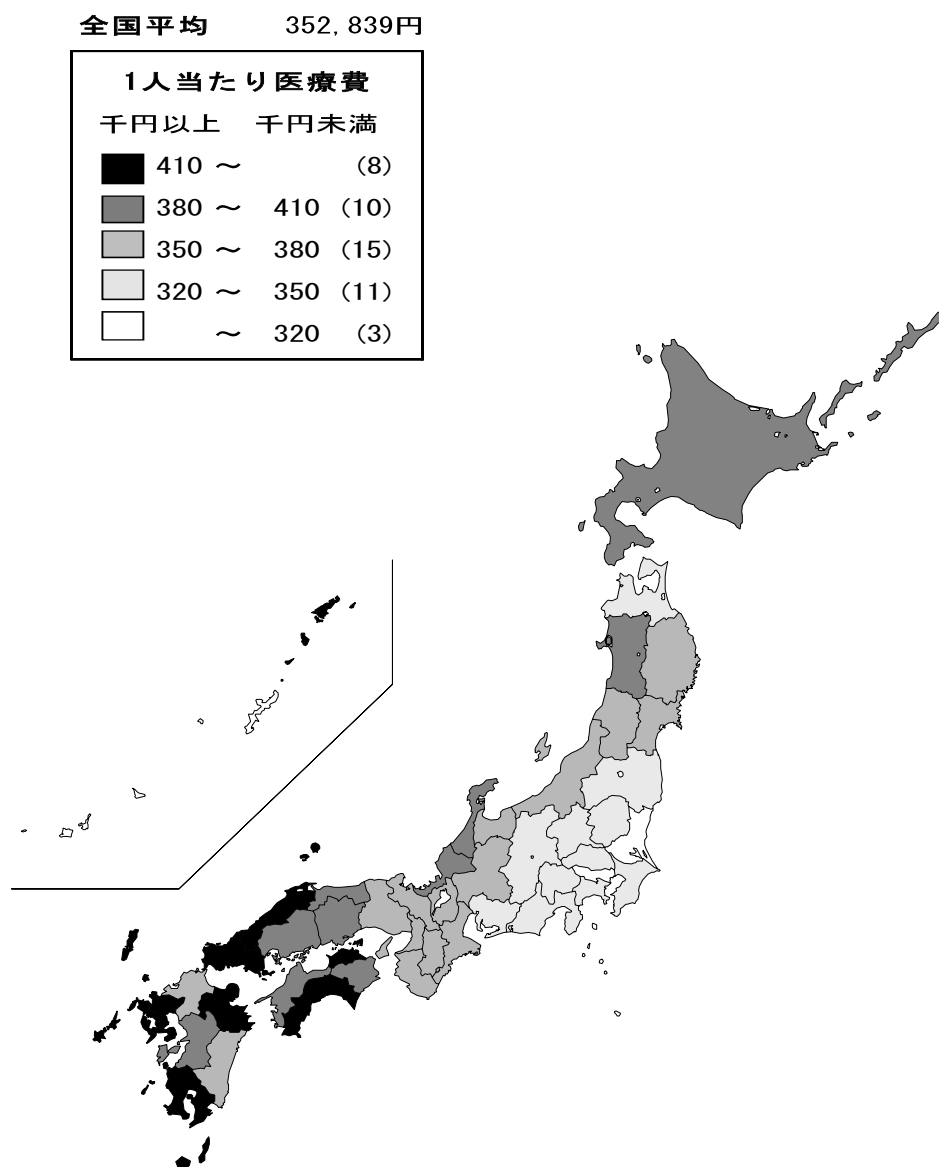


表 1 3 都道府県、業種別 1 人当たり医療費の状況

	1 人当たり医療費								伸び率			
	計	順位	(再掲) 入院	順位	(再掲) 入院外	順位	(再掲) 歯科	順位	計	(再掲) 入院	(再掲) 入院外	(再掲) 歯科
	円		円		円		円		%	%	%	%
北海道	385,758	15	163,985	12	192,202	28	25,483	12	0.6	1.2	-0.0	0.5
青森県	338,385	38	124,743	39	189,839	32	20,552	46	1.8	2.7	1.3	1.2
岩手県	363,302	27	141,259	23	194,366	23	24,471	19	0.8	2.5	-0.4	-0.1
宮城県	357,211	32	130,002	35	199,448	10	22,821	31	0.9	1.5	0.7	-0.6
秋田県	385,682	16	156,986	19	200,609	8	24,444	21	0.8	2.5	-0.5	1.5
山形県	367,283	23	144,035	22	195,216	20	23,852	24	1.4	3.5	-0.0	0.7
福島県	343,537	35	130,116	34	187,378	35	21,919	38	0.6	2.0	-0.4	0.1
茨城県	310,314	46	111,107	45	173,706	46	21,841	39	1.9	5.2	0.1	0.5
栃木県	322,418	43	115,669	42	180,705	41	21,353	44	1.5	3.2	0.5	1.1
群馬県	329,908	40	125,270	37	177,701	44	21,798	40	1.3	3.0	0.2	0.8
埼玉県	324,619	42	112,473	44	181,983	39	23,776	25	1.2	2.3	0.6	0.2
千葉県	324,666	41	114,768	43	180,376	42	24,271	22	1.6	3.0	1.0	0.0
東京都	312,396	45	105,731	47	174,332	45	24,525	18	0.7	1.7	0.2	-0.3
神奈川県	336,496	39	116,086	41	188,461	33	25,636	11	1.0	2.2	0.3	0.5
新潟県	359,391	28	139,560	24	190,333	31	25,452	13	1.1	2.7	0.0	0.5
富山県	377,179	19	155,969	20	192,422	25	22,373	34	0.3	1.9	-0.8	0.1
石川県	401,081	12	174,530	8	198,155	13	22,019	37	0.7	1.7	-0.4	1.4
福井県	389,157	14	161,799	14	199,735	9	20,976	45	2.0	4.6	-0.1	1.7
山梨県	340,017	37	125,120	38	186,645	36	22,659	33	-0.2	1.0	-1.2	1.5
長野県	344,636	34	130,336	33	186,513	37	22,307	35	0.4	1.6	-0.5	1.4
岐阜県	357,659	31	127,394	36	197,467	16	25,985	9	1.1	2.6	-0.0	1.9
静岡県	341,602	36	120,277	40	195,395	19	21,685	41	1.3	3.0	0.2	1.2
愛知県	321,748	44	107,635	46	181,213	40	26,874	6	0.9	2.6	-0.1	0.8
三重県	364,118	26	137,395	29	197,418	17	24,121	23	0.8	2.2	-0.2	1.1
滋賀県	358,291	30	138,027	27	191,222	30	23,028	30	1.2	1.9	0.6	1.1
京都府	365,150	25	137,907	28	193,413	24	25,059	14	0.0	0.8	-0.7	0.5
大阪府	367,280	24	132,582	31	192,036	29	29,814	1	0.9	1.6	0.6	0.6
兵庫県	372,602	21	138,905	25	199,088	11	27,580	4	1.5	3.0	0.5	1.4
奈良県	350,564	33	130,939	32	187,649	34	24,839	15	0.7	1.6	-0.1	1.2
和歌山県	358,899	29	134,176	30	192,289	27	23,730	26	1.0	3.2	-0.3	-0.0
鳥取県	380,398	18	160,841	16	192,402	26	23,652	28	1.0	2.1	0.1	-1.0
島根県	434,728	2	189,482	2	216,482	3	24,461	20	0.2	1.6	-1.5	3.5
岡山県	406,430	9	163,831	13	210,302	5	27,759	3	0.4	1.6	-0.4	0.8
広島県	402,770	10	155,351	21	212,822	4	28,877	2	-0.9	1.5	-2.8	1.0
山口県	435,854	1	187,976	4	217,086	2	25,809	10	0.8	3.0	-1.1	0.6
徳島県	401,985	11	173,638	9	194,795	22	26,591	7	0.9	2.1	-0.2	1.2
香川県	420,037	4	168,391	10	219,300	1	27,246	5	-0.5	1.0	-1.9	1.7
愛媛県	385,335	17	159,219	17	197,813	14	23,103	29	0.7	1.8	-0.5	2.4
高知県	411,083	8	184,883	7	197,613	15	23,677	27	1.1	3.8	-1.3	0.0
福岡県	371,188	22	157,684	18	179,874	43	26,575	8	0.1	1.5	-1.1	0.1
佐賀県	425,710	3	185,231	6	209,785	6	24,784	16	1.4	3.5	-0.7	2.8
長崎県	413,257	7	186,541	5	195,835	18	24,562	17	0.5	2.0	-1.0	1.7
熊本県	390,532	13	168,193	11	195,122	21	22,667	32	1.0	1.5	0.2	4.0
大分県	419,376	6	188,437	3	204,342	7	21,408	43	-0.4	0.4	-1.3	-0.4
宮崎県	372,978	20	160,959	15	184,737	38	22,022	36	0.8	2.8	-0.9	0.1
鹿児島県	419,492	5	193,633	1	198,452	12	21,615	42	0.9	2.0	-0.1	0.6
沖縄県	304,262	47	138,694	26	144,085	47	17,688	47	2.0	2.6	1.4	1.9
市町村計	352,839		133,409		188,311		24,784		0.9	2.2	-0.0	0.6
医師	178,203	4	48,103	4	106,824	4	21,001	3	-0.4	-0.6	-0.8	2.2
歯科医師	155,156	6	44,525	6	99,191	6	8,324	6	1.0	5.6	-0.7	-2.6
薬剤師	199,884	3	47,225	5	127,790	1	21,597	2	-2.6	-6.2	-1.8	1.0
一般業種	209,205	1	57,454	2	122,349	2	23,714	1	-2.1	-1.2	-2.9	0.6
建設関係	206,547	2	65,099	1	117,234	3	20,283	4	-2.0	-1.7	-2.6	0.1
全国土木	176,764	5	48,721	3	105,619	5	19,520	5	1.2	2.9	0.4	1.9
国保組合計	194,451		57,683		113,485		19,553		-1.3	-0.7	-1.9	0.5
全国計	339,651		127,104		182,081		24,348		0.7	2.0	-0.2	0.6

(注) 1 市町村については3月～2月診療ベースで算出している。

2 入院の医療費には食事療養・生活療養、入院外の医療費には調剤の医療費をそれぞれ合算している。

3 訪問看護及び療養費等は「計」のみに計上される。

表 1 4 都道府県、業種別診療費等諸率（入院）

	被保険者 100人当たり 受診件数 (受診率)	1 件 当 た り	1 日 当 た り	1 人 当 た り	伸 び 率			
		日 数	医 療 費	医 療 費	受 診 率	1 件 当 た り 日 数	1 日 当 た り 医 療 費	1 人 当 た り 医 療 費
		日	円	円	%	%	%	%
北海道	28.6	15.9	36,173	163,985	0.8	-0.6	1.0	1.2
青森県	22.3	15.7	35,546	124,743	1.2	-0.7	2.1	2.7
岩手県	26.6	17.4	30,470	141,259	1.3	-0.5	1.6	2.5
宮城県	23.7	15.5	35,477	130,002	1.1	-1.0	1.4	1.5
秋田県	27.7	17.5	32,344	156,986	1.1	-1.0	2.5	2.5
山形県	25.4	16.4	34,602	144,035	1.3	0.3	1.8	3.5
福島県	24.1	16.4	32,818	130,116	1.5	-0.9	1.4	2.0
茨城県	20.1	15.2	36,395	111,107	3.2	-0.9	2.9	5.2
栃木県	21.0	16.1	34,360	115,669	2.9	-0.2	0.5	3.2
群馬県	22.7	16.1	34,238	125,270	2.3	-0.7	1.3	3.0
埼玉県	19.2	14.9	39,365	112,473	1.5	-0.0	0.7	2.3
千葉県	19.8	14.8	39,010	114,768	2.3	0.1	0.6	3.0
東京都	18.1	14.5	40,348	105,731	1.4	-0.0	0.3	1.7
神奈川県	19.8	14.3	40,899	116,086	1.8	-0.0	0.4	2.2
新潟県	24.9	17.5	32,122	139,560	1.6	-1.2	2.3	2.7
富山県	28.6	16.7	32,635	155,969	1.0	-0.4	1.3	1.9
石川県	31.2	16.9	33,043	174,530	1.0	0.1	0.6	1.7
福井県	29.0	16.5	33,773	161,799	2.3	0.3	2.0	4.6
山梨県	23.1	16.2	33,325	125,120	1.0	-0.5	0.5	1.0
長野県	22.8	15.3	37,341	130,336	0.8	-0.4	1.1	1.6
岐阜県	22.7	15.4	36,279	127,394	1.9	0.5	0.2	2.6
静岡県	20.7	15.6	37,302	120,277	3.0	-0.3	0.3	3.0
愛知県	18.9	14.0	40,646	107,635	1.4	-0.7	2.0	2.6
三重県	24.7	16.2	34,351	137,395	1.9	-0.7	1.0	2.2
滋賀県	23.1	15.0	39,748	138,027	0.9	-1.0	2.1	1.9
京都府	22.8	14.9	40,441	137,907	0.4	-0.6	1.1	0.8
大阪府	22.4	14.8	40,065	132,582	1.2	-0.7	1.1	1.6
兵庫県	23.8	15.4	37,897	138,905	1.9	-0.9	1.9	3.0
奈良県	22.7	14.8	38,999	130,939	2.0	-0.3	-0.1	1.6
和歌山県	23.4	16.4	34,975	134,176	1.1	-0.3	2.4	3.2
鳥取県	28.0	16.7	34,382	160,841	0.7	-0.9	2.3	2.1
島根県	32.8	17.3	33,483	189,482	2.2	-1.4	0.9	1.6
岡山県	28.4	15.8	36,450	163,831	-0.6	0.7	1.5	1.6
広島県	27.8	16.5	33,843	155,351	1.0	-0.4	0.9	1.5
山口県	33.3	18.4	30,706	187,976	2.6	0.2	0.1	3.0
徳島県	32.4	18.7	28,613	173,638	1.5	-1.7	2.3	2.1
香川県	30.4	17.3	32,097	168,391	0.3	0.5	0.2	1.0
愛媛県	29.2	16.9	32,218	159,219	0.4	-0.7	2.2	1.8
高知県	32.4	17.9	31,837	184,883	2.4	-0.6	1.9	3.8
福岡県	28.0	17.0	33,216	157,684	0.6	-0.3	1.2	1.5
佐賀県	34.0	18.1	30,125	185,231	2.0	-0.8	2.3	3.5
長崎県	35.4	18.0	29,263	186,541	1.5	-0.3	0.8	2.0
熊本県	32.1	18.0	29,149	168,193	1.3	-0.6	0.8	1.5
大分県	36.0	17.4	30,139	188,437	-0.1	0.2	0.3	0.4
宮崎県	30.8	17.8	29,316	160,959	2.9	-1.5	1.4	2.8
鹿児島県	36.9	18.7	28,070	193,633	1.8	-0.7	0.8	2.0
沖縄県	24.6	17.1	32,953	138,694	1.9	-0.3	0.9	2.6
市町村計	23.5	15.8	35,872	133,409	1.5	-0.4	1.1	2.2
医師	8.9	9.8	54,971	48,103	-1.7	-0.0	0.0	-0.0
歯科医師	8.8	9.4	53,791	44,525	2.2	0.0	0.0	0.1
薬剤師	9.3	9.3	54,458	47,225	-2.4	-0.0	-0.0	-0.1
一般業種	10.6	9.5	56,875	57,454	-2.1	-0.0	0.0	-0.0
建設関係	12.0	10.4	51,912	65,099	-2.3	-0.0	0.0	-0.0
全国土木	9.5	9.5	53,974	48,721	0.3	-0.0	0.0	0.0
国保組合計	10.8	10.0	53,168	57,683	-1.6	-1.3	2.4	-0.7
全国計	22.4	15.6	36,318	127,104	1.3	-0.4	1.1	2.0

(注) 1 市町村については3月～2月診療ベースで算出している。

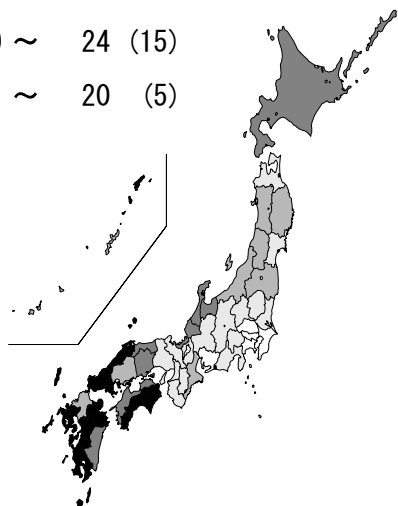
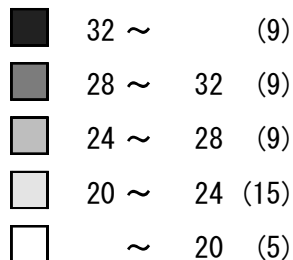
2 医療費は食事療養・生活療養を合算した額である。

図4 入院医療費の都道府県別諸率(市町村) ー平成28年度ー

(1) 受診率

全国平均 23.5

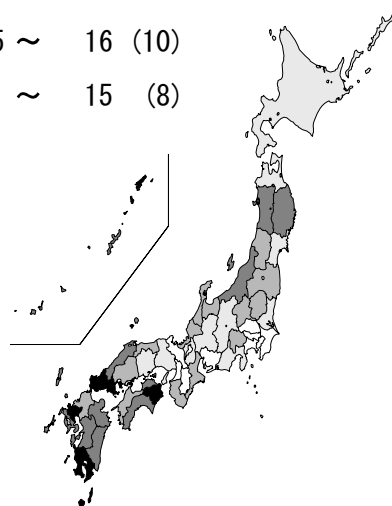
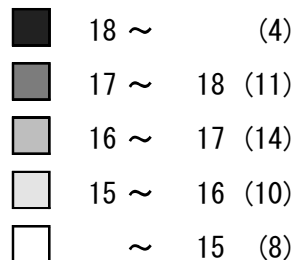
以上 未満



(2) 1件当たり日数

全国平均 15.8 日

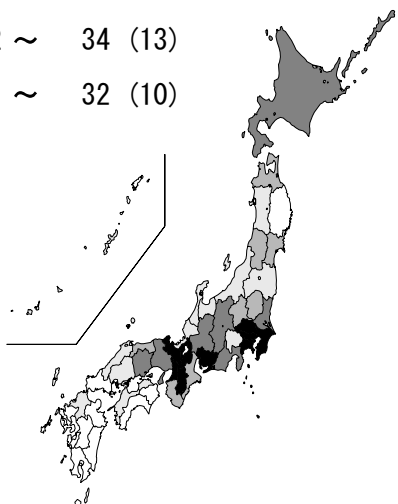
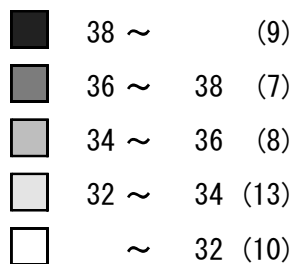
日以上 日未満



(3) 1日当たり医療費

全国平均 35,872 円

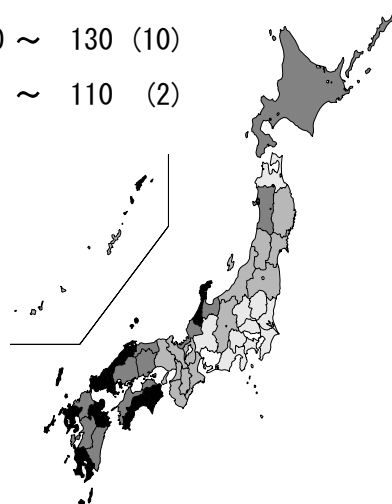
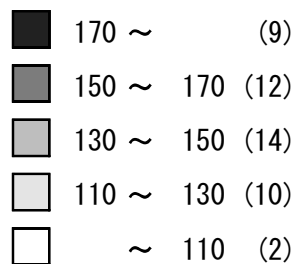
千円以上 千円未満



(4) 1人当たり医療費

全国平均 133,409 円

千円以上 千円未満



注：年度平均は3～2月ベースである。

表 1 5 都道府県、業種別診療費等諸率（入院外）

	被保険者 100人当たり 受診件数 (受診率)	1 件 当 た り	1 日 当 た り	1 人 当 た り	伸 び 率			
		日 数	医 療 費	医 療 費	受 診 率	1 件 当 た り 日 数	1 日 当 た り 医 療 費	1 人 当 た り 医 療 費
		日	円	円	%	%	%	%
北海道	802.1	1.5	16,247	192,202	0.7	-1.2	0.5	-0.0
青森県	862.9	1.6	14,123	189,839	2.0	-1.6	0.9	1.3
岩手県	881.3	1.5	14,943	194,366	0.7	-1.3	0.2	-0.4
宮城県	900.4	1.5	14,772	199,448	0.7	-1.5	1.6	0.7
秋田県	887.9	1.5	15,452	200,609	1.3	-1.3	-0.5	-0.5
山形県	949.0	1.5	13,585	195,216	1.5	-4.5	3.2	-0.0
福島県	867.9	1.5	14,712	187,378	0.9	-1.8	0.6	-0.4
茨城県	776.8	1.5	15,006	173,706	1.0	-1.3	0.4	0.1
栃木県	839.7	1.5	13,992	180,705	1.4	-1.4	0.5	0.5
群馬県	841.4	1.5	13,666	177,701	1.2	-1.0	-0.0	0.2
埼玉県	804.9	1.6	14,202	181,983	1.0	-0.4	0.1	0.6
千葉県	792.0	1.5	14,747	180,376	1.0	-2.4	2.4	1.0
東京都	786.0	1.6	14,023	174,332	0.2	-1.3	1.3	0.2
神奈川県	839.1	1.6	14,242	188,461	0.9	-1.1	0.5	0.3
新潟県	866.6	1.5	14,952	190,333	0.8	-1.3	0.5	0.0
富山県	876.2	1.5	14,503	192,422	1.0	-1.2	-0.6	-0.8
石川県	851.5	1.6	14,851	198,155	2.4	-1.5	-1.3	-0.4
福井県	848.1	1.6	14,671	199,735	1.9	-1.6	-0.4	-0.1
山梨県	819.8	1.6	14,555	186,645	1.4	0.2	-2.7	-1.2
長野県	837.1	1.5	14,977	186,513	1.3	-1.1	-0.7	-0.5
岐阜県	886.3	1.6	13,768	197,467	1.3	-1.2	-0.1	-0.0
静岡県	867.0	1.5	14,560	195,395	1.1	-1.1	0.2	0.2
愛知県	871.7	1.6	13,070	181,213	0.7	-1.5	0.6	-0.1
三重県	937.9	1.6	13,242	197,418	1.1	-1.3	0.0	-0.2
滋賀県	848.5	1.5	14,601	191,222	1.0	-1.3	0.9	0.6
京都府	831.8	1.6	14,154	193,413	0.2	-1.6	0.7	-0.7
大阪府	843.1	1.7	13,496	192,036	0.5	-1.9	2.0	0.6
兵庫県	902.0	1.6	13,612	199,088	0.4	-1.7	1.9	0.5
奈良県	864.6	1.5	14,111	187,649	0.6	-1.4	0.7	-0.1
和歌山県	916.9	1.6	13,361	192,289	1.0	-1.8	0.5	-0.3
鳥取県	850.6	1.5	14,714	192,402	0.9	-1.8	1.0	0.1
島根県	956.7	1.5	14,749	216,482	1.4	-1.3	-1.6	-1.5
岡山県	901.8	1.6	14,511	210,302	0.5	-1.8	0.8	-0.4
広島県	933.6	1.7	13,472	212,822	-0.1	-2.4	-0.4	-2.8
山口県	987.4	1.6	13,489	217,086	1.7	-1.6	-1.1	-1.1
徳島県	906.6	1.6	13,524	194,795	1.0	-1.7	0.5	-0.2
香川県	918.5	1.7	13,870	219,300	0.7	-1.4	-1.2	-1.9
愛媛県	893.5	1.6	13,539	197,813	1.2	-2.1	0.4	-0.5
高知県	844.0	1.6	14,800	197,613	1.3	-1.6	-0.9	-1.3
福岡県	860.0	1.7	12,556	179,874	1.0	-1.8	-0.3	-1.1
佐賀県	920.9	1.8	12,827	209,785	2.1	-1.8	-1.0	-0.7
長崎県	907.0	1.7	12,942	195,835	0.6	-2.0	0.5	-1.0
熊本県	904.1	1.6	13,215	195,122	1.8	-1.6	0.0	0.2
大分県	881.8	1.6	14,259	204,342	0.8	0.2	-2.2	-1.3
宮崎県	841.4	1.6	13,396	184,737	1.5	-1.2	-1.1	-0.9
鹿児島県	879.6	1.7	13,636	198,452	1.1	-1.4	0.2	-0.1
沖縄県	624.3	1.5	14,907	144,085	1.7	-0.5	0.2	1.4
市町村計	846.0	1.6	14,044	188,311	0.9	-1.5	0.6	-0.0
医師	547.3	1.4	13,855	106,824	1.2	-1.2	-0.7	-0.8
歯科医師	599.7	1.4	11,965	99,191	0.4	-1.1	0.0	-0.7
薬剤師	691.4	1.5	12,674	127,790	0.6	-1.4	-1.0	-1.8
一般業種	690.1	1.5	12,067	122,349	-0.7	-1.6	-0.6	-2.9
建設関係	638.1	1.5	12,472	117,234	-0.5	-1.4	-0.7	-2.6
全国土木	627.9	1.4	11,787	105,619	0.9	-1.0	0.5	0.4
国保組合計	630.3	1.5	12,406	113,485	-0.1	-1.3	-0.5	-1.9
全国計	828.0	1.6	13,949	182,081	0.7	-1.5	0.5	-0.2

(注) 1 市町村については3月～2月診療ベースで算出している。

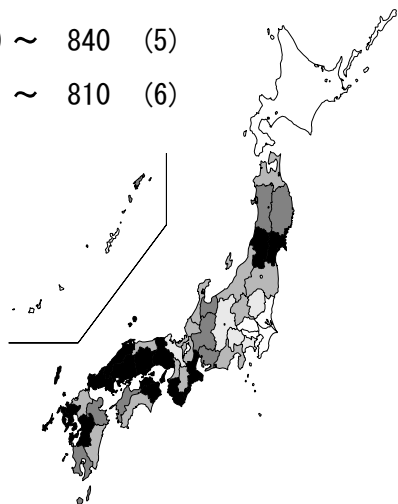
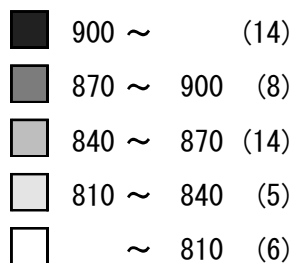
2 医療費は調剤を合算した額である。

図5 入院外医療費の都道府県別諸率(市町村) ー平成28年度ー

(1) 受診率

全国平均 846.0

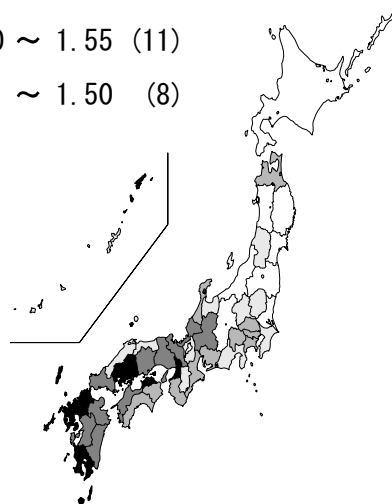

以上 未満



(2) 1件当たり日数

全国平均 1.6 日

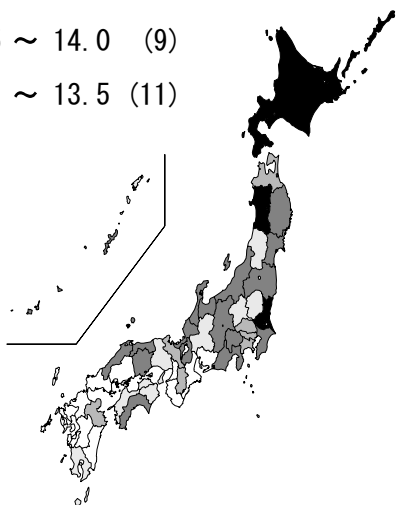

日以上 日未満



(3) 1日当たり医療費

全国平均 14,044 円

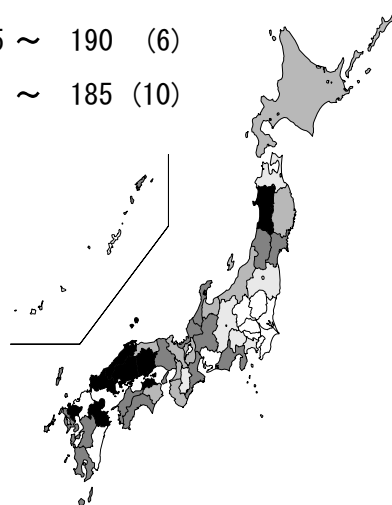
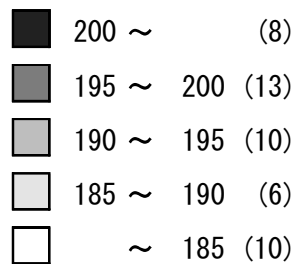
千円以上 千円未満



(4) 1人当たり医療費

全国平均 188,311 円

千円以上 千円未満



注：年度平均は3～2月ベースである。

表 1 6 都道府県、業種別診療費等諸率（歯科）

	被保険者 100人当たり 受診件数 (受診率)	1 件 当 た り	1 日 当 た り	1 人 当 た り	伸 び 率			
		日 数	医 療 費	医 療 費	受 診 率	1 件 当 た り 日 数	1 日 当 た り 医 療 費	1 人 当 た り 医 療 費
		日	円	円	%	%	%	%
北海道	159.9	2.1	7,445	25,483	1.2	-2.4	1.7	0.5
青森県	132.2	2.2	7,100	20,552	1.4	-3.0	2.9	1.2
岩手県	170.6	1.9	7,470	24,471	0.7	-2.1	1.3	-0.1
宮城県	187.1	1.8	6,601	22,821	0.2	-1.7	1.0	-0.6
秋田県	161.1	2.0	7,606	24,444	1.7	-2.7	2.6	1.5
山形県	196.6	1.8	6,820	23,852	1.3	-2.1	1.6	0.7
福島県	165.0	2.0	6,697	21,919	1.0	-2.4	1.5	0.1
茨城県	174.7	1.9	6,552	21,841	2.0	-2.3	0.8	0.5
栃木県	175.7	1.9	6,248	21,353	1.9	-2.0	1.2	1.1
群馬県	174.9	2.0	6,153	21,798	1.4	-2.2	1.6	0.8
埼玉県	195.7	1.9	6,423	23,776	0.8	-2.1	1.5	0.2
千葉県	196.9	1.9	6,596	24,271	0.8	-1.1	0.4	0.0
東京都	198.1	1.9	6,560	24,525	0.2	-2.0	1.5	-0.3
神奈川県	196.1	1.9	6,899	25,636	0.8	-1.8	1.5	0.5
新潟県	192.1	1.9	6,938	25,452	0.5	-2.0	2.1	0.5
富山県	179.4	1.9	6,532	22,373	1.0	-2.0	1.2	0.1
石川県	158.9	2.0	6,874	22,019	1.4	-2.0	2.0	1.4
福井県	152.7	2.0	6,926	20,976	1.2	-1.5	2.0	1.7
山梨県	169.7	2.0	6,691	22,659	2.6	-2.8	1.8	1.5
長野県	179.8	1.9	6,559	22,307	1.2	-2.4	2.6	1.4
岐阜県	220.7	1.7	6,791	25,985	1.6	-2.1	2.4	1.9
静岡県	179.8	1.9	6,388	21,685	1.9	-2.2	1.5	1.2
愛知県	217.8	1.8	6,912	26,874	1.0	-1.8	1.6	0.8
三重県	207.7	1.8	6,623	24,121	1.5	-2.2	1.9	1.1
滋賀県	192.7	1.8	6,615	23,028	0.5	-1.8	2.5	1.1
京都府	192.2	1.9	6,976	25,059	0.2	-2.1	2.4	0.5
大阪府	206.1	2.0	7,363	29,814	1.0	-2.3	1.9	0.6
兵庫県	201.5	1.9	7,259	27,580	1.1	-2.0	2.3	1.4
奈良県	206.2	1.8	6,573	24,839	1.0	-1.4	1.6	1.2
和歌山県	176.7	2.0	6,869	23,730	1.5	-2.9	1.4	-0.0
鳥取県	181.4	1.9	6,931	23,652	-0.2	-2.9	2.1	-1.0
島根県	183.1	1.8	7,250	24,461	2.3	-2.3	3.5	3.5
岡山県	209.0	1.8	7,386	27,759	0.6	-1.7	1.9	0.8
広島県	206.6	1.9	7,298	28,877	1.4	-2.1	1.7	1.0
山口県	189.3	2.0	6,859	25,809	1.5	-2.2	1.2	0.6
徳島県	189.9	2.0	7,039	26,591	1.7	-2.2	1.7	1.2
香川県	192.6	1.9	7,279	27,246	2.5	-2.3	1.5	1.7
愛媛県	187.5	1.9	6,378	23,103	2.7	-1.9	1.7	2.4
高知県	173.6	2.0	6,943	23,677	1.1	-1.9	0.8	0.0
福岡県	192.5	2.1	6,421	26,575	1.4	-2.8	1.6	0.1
佐賀県	187.7	2.0	6,445	24,784	2.0	-2.2	3.1	2.8
長崎県	195.5	1.9	6,663	24,562	1.6	-2.5	2.6	1.7
熊本県	172.8	2.1	6,335	22,667	1.5	-2.1	4.7	4.0
大分県	146.1	2.2	6,750	21,408	-0.1	-2.1	1.9	-0.4
宮崎県	148.1	2.2	6,812	22,022	0.9	-2.5	1.8	0.1
鹿児島県	164.4	2.1	6,178	21,615	2.2	-2.8	1.2	0.6
沖縄県	127.0	2.0	6,849	17,688	2.4	-2.2	1.8	1.9
市町村計	189.6	1.9	6,799	24,784	1.1	-2.1	1.7	0.6
医師	191.5	1.7	6,605	21,001	2.3	-1.9	1.9	2.2
歯科医師	69.1	1.6	7,673	8,324	-4.9	-1.8	4.3	-2.6
薬剤師	191.0	1.7	6,636	21,597	1.3	-2.8	2.6	1.0
一般業種	195.6	1.8	6,806	23,714	0.7	-2.2	2.2	0.6
建設関係	158.3	1.9	6,863	20,283	0.4	-2.2	2.0	0.1
全国土木	162.5	1.8	6,855	19,520	1.9	-2.0	2.1	1.9
国保組合計	159.1	1.8	6,848	19,553	0.6	-2.1	2.1	0.5
全国計	187.0	1.9	6,802	24,348	1.0	-2.1	1.7	0.6

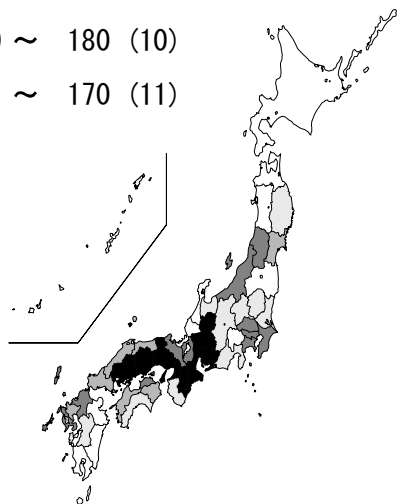
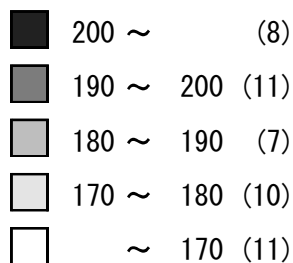
(注) 市町村については3月～2月診療ベースで算出している。

図6 歯科医療費の都道府県別諸率(市町村) ー平成28年度ー

(1) 受診率

全国平均 189.6

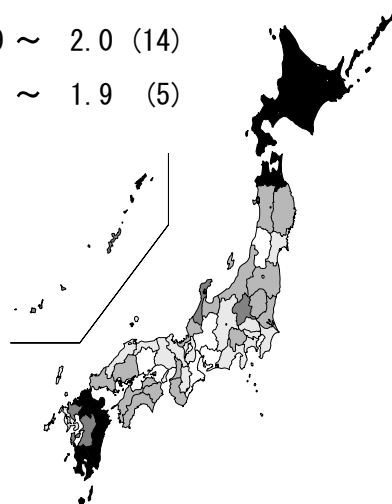
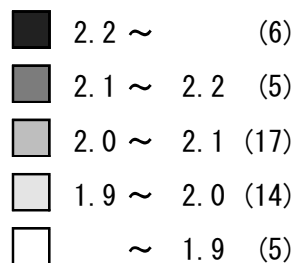
以上 未満



(2) 1件当たり日数

全国平均 1.9 日

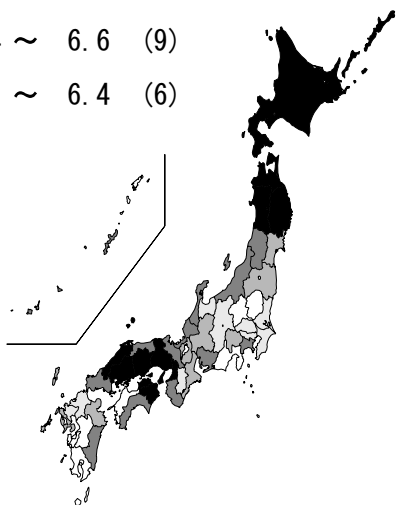

日以上 日未満



(3) 1日当たり医療費

全国平均 6,799 円

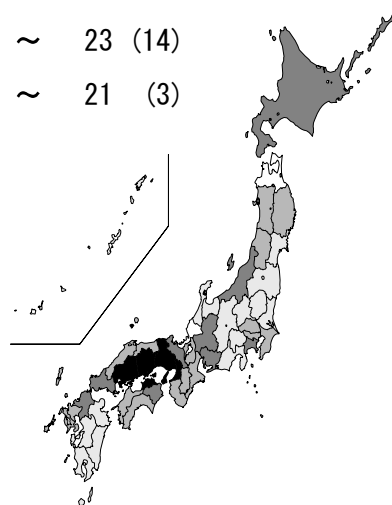
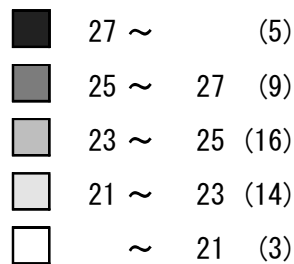
千円以上 千円未満



(4) 1人当たり医療費

全国平均 24,784 円

千円以上 千円未満



注：年度平均は3～2月ベースである。



(4) 医療費の地域差

表17、表18及び図7は市町村国保について都道府県別、保険者別に1人当たり医療費の上位・下位を表したものである。保険者別の1人当たり医療費をみると、最も高い北海道初山別村（652,394円）と最も低い東京都小笠原村（180,835円）では3.6倍の地域差となっている。

表17 都道府県別、保険者別1人当たり医療費(上位・下位)  
市町村国保・計（平成28年度）

都道府県別 上位・下位10

順位	上位10都道府県	順位	下位10都道府県
	円		円
1	山 口 県 435,854	1	沖 縄 県 304,262
2	島 根 県 434,728	2	茨 城 県 310,314
3	佐 賀 県 425,710	3	東 京 都 312,396
4	香 川 県 420,037	4	愛 知 県 321,748
5	鹿 児 島 県 419,492	5	栃 木 県 322,418
6	大 分 県 419,376	6	埼 玉 県 324,619
7	長 崎 県 413,257	7	千 葉 県 324,666
8	高 知 県 411,083	8	群 馬 県 329,908
9	岡 山 県 406,430	9	神 奈 川 県 336,496
10	広 島 県 402,770	10	青 森 県 338,385

保険者別 上位・下位10

順位	上位10保険者	順位	下位10保険者
	円		円
1	初 山 別 村 ( 北 海 道 ) 652,394	1	小 笠 原 村 ( 東 京 ) 180,835
2	栗 島 浦 村 ( 新 潟 ) 565,518	2	川 上 村 ( 長 野 ) 193,113
3	大 豊 町 ( 高 知 ) 561,537	3	竹 富 町 ( 沖 縄 ) 202,079
4	芦 北 町 ( 熊 本 ) 555,192	4	北 大 東 村 ( 沖 縄 ) 220,414
5	水 俣 市 ( 熊 本 ) 544,949	5	南 牧 村 ( 長 野 ) 222,986
6	平 谷 村 ( 長 野 ) 544,508	6	栗 国 村 ( 沖 縄 ) 223,649
7	神 流 町 ( 群 馬 ) 531,172	7	座 間 味 村 ( 沖 縄 ) 234,542
8	美 祢 市 ( 山 口 ) 529,866	8	檜 枝 岐 村 ( 福 島 ) 235,731
9	み や き 町 ( 佐 賀 ) 523,009	9	幌 延 町 ( 北 海 道 ) 237,231
10	津 奈 木 町 ( 熊 本 ) 519,828	10	白 馬 村 ( 長 野 ) 244,665

全国平均は 352,839 円 である。

(注) 3～2月診療ベースである。

表 1 8 都道府県別 1 人当たり医療費の地域差の状況（平成28年度）

			保険者別 1 人当たり医療費			都道府県別 1 人当たり医療費	
			最 大	最 小	地域差	順位	
北海道	初山別村	652, 394	幌延町	237, 231	2. 8倍	385, 758	15
青森県	今別町	400, 820	鶴田町	292, 024	1. 4倍	338, 385	38
岩手県	大槌町	452, 054	九戸村	299, 219	1. 5倍	363, 302	27
宮城県	塩竈市	411, 298	大衡村	296, 100	1. 4倍	357, 211	32
秋田県	藤里町	473, 960	大潟村	299, 770	1. 6倍	385, 682	16
山形県	小国町	407, 619	新庄市	312, 886	1. 3倍	367, 283	23
福島県	広野町	485, 299	檜枝岐村	235, 731	2. 1倍	343, 537	35
茨城県	北茨城市	367, 954	鉾田市	256, 822	1. 4倍	310, 314	46
栃木県	日光市	346, 865	那須町	293, 242	1. 2倍	322, 418	43
群馬県	神流町	531, 172	大泉町	254, 530	2. 1倍	329, 908	40
埼玉県	皆野町	377, 688	戸田市	282, 873	1. 3倍	324, 619	42
千葉県	南房総市	386, 214	旭市	283, 821	1. 4倍	324, 666	41
東京都	三宅村	416, 656	小笠原村	180, 835	2. 3倍	312, 396	45
神奈川県	山北町	416, 839	大井町	294, 729	1. 4倍	336, 496	39
新潟県	粟島浦村	565, 518	津南町	289, 811	2. 0倍	359, 391	28
富山県	魚津市	411, 570	舟橋村	323, 687	1. 3倍	377, 179	19
石川県	宝達志水町	457, 281	野々市市	373, 645	1. 2倍	401, 081	12
福井県	美浜町	468, 177	高浜町	359, 790	1. 3倍	389, 157	14
山梨県	身延町	433, 796	小菅村	268, 832	1. 6倍	340, 017	37
長野県	平谷村	544, 508	川上村	193, 113	2. 8倍	344, 636	34
岐阜県	東白川村	435, 024	瑞穂市	319, 029	1. 4倍	357, 659	31
静岡県	河津町	386, 596	伊東市	304, 695	1. 3倍	341, 602	36
愛知県	東栄町	358, 136	田原市	260, 478	1. 4倍	321, 748	44
三重県	紀北町	468, 926	度会町	291, 418	1. 6倍	364, 118	26
滋賀県	多賀町	394, 547	豊郷町	318, 955	1. 2倍	358, 291	30
京都府	笠置町	460, 545	京丹後市	342, 164	1. 3倍	365, 150	25
大阪府	岬町	463, 707	泉南市	299, 450	1. 5倍	367, 280	24
兵庫県	佐用町	441, 107	豊岡市	342, 119	1. 3倍	372, 602	21
奈良県	黒滝村	518, 958	天川村	278, 813	1. 9倍	350, 564	33
和歌山県	太地町	457, 276	みなべ町	285, 997	1. 6倍	358, 899	29
鳥取県	江府町	485, 282	北栄町	350, 378	1. 4倍	380, 398	18
島根県	美郷町	508, 705	隠岐の島町	394, 790	1. 3倍	434, 728	2
岡山県	高梁市	464, 338	西栗倉村	361, 640	1. 3倍	406, 430	9
広島県	大崎上島町	479, 972	世羅町	341, 487	1. 4倍	402, 770	10
山口県	美祢市	529, 866	下松市	374, 947	1. 4倍	435, 854	1
徳島県	三好市	493, 983	上勝町	353, 605	1. 4倍	401, 985	11
香川県	直島町	465, 898	宇多津町	370, 133	1. 3倍	420, 037	4
愛媛県	久万高原町	465, 433	宇和島市	328, 903	1. 4倍	385, 335	17
高知県	大豊町	561, 537	四万十市	347, 527	1. 6倍	411, 083	8
福岡県	吉富町	447, 749	福岡市	331, 232	1. 4倍	371, 188	22
佐賀県	みやき町	523, 009	玄海町	354, 256	1. 5倍	425, 710	3
長崎県	川棚町	466, 112	小値賀町	325, 623	1. 4倍	413, 257	7
熊本県	芦北町	555, 192	産山村	260, 628	2. 1倍	390, 532	13
大分県	豊後大野市	466, 286	姫島村	385, 950	1. 2倍	419, 376	6
宮崎県	諸塚村	466, 096	椎葉村	301, 457	1. 5倍	372, 978	20
鹿児島県	南さつま市	509, 284	和泊町	275, 885	1. 8倍	419, 492	5
沖縄県	渡名喜村	429, 580	竹富町	202, 079	2. 1倍	304, 262	47

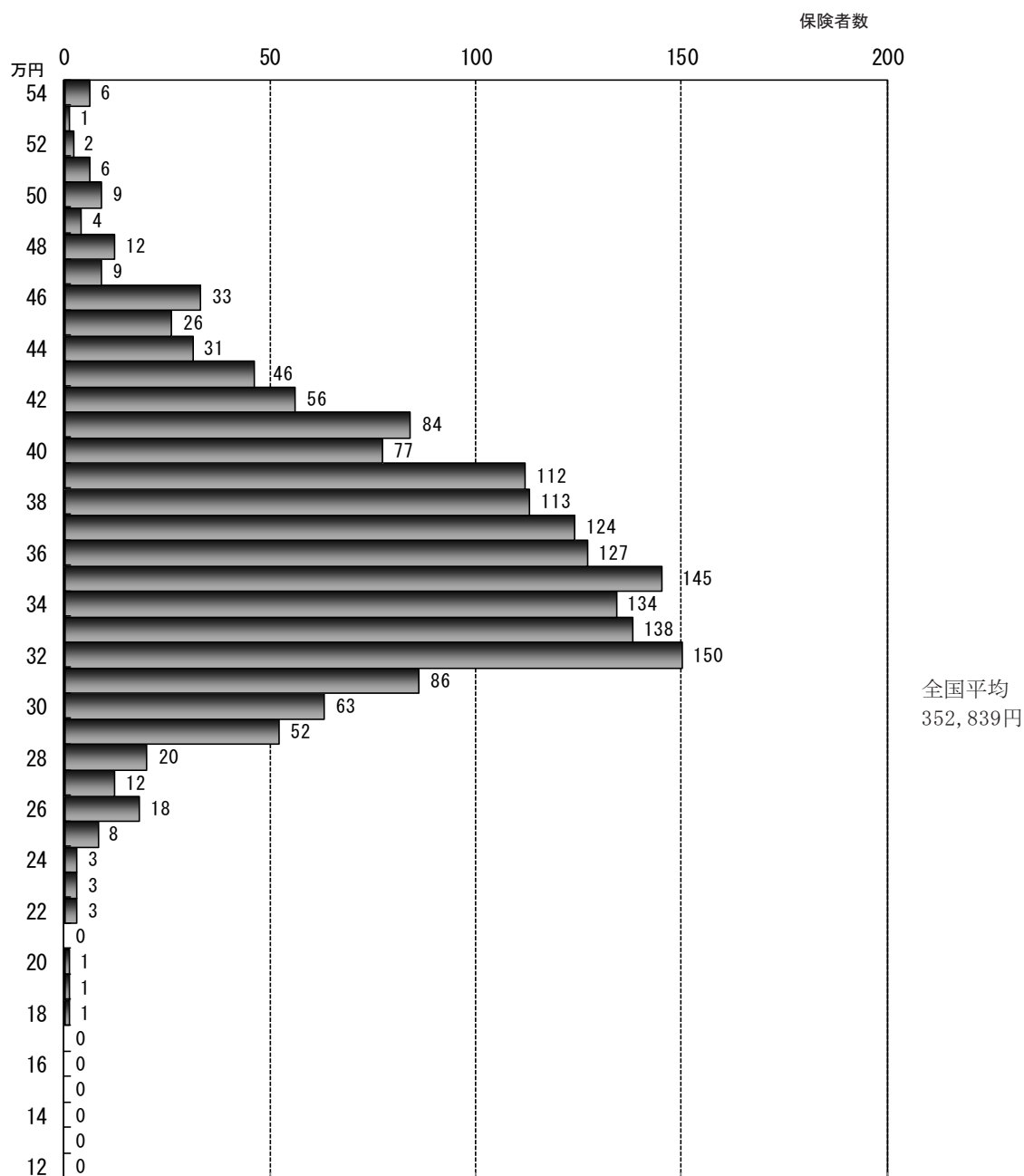
(注) 3～2月診療ベースである。

図 7 1人当たり医療費の地域差（平成28年度）

① 1人当たり医療費の地域差

	最高・最低の市町村	最高・最低の都道府県	全国平均
最高(A)	初山別村 (北海道) 652,394円	山口県 435,854円	352,839円
最低(B)	小笠原村 (東京都) 180,835円	沖縄県 304,262円	
(A)/(B)	3.6倍	1.4倍	
標準偏差	市町村別 51,333円	都道府県別 34,679円	

② 1人当たり医療費の分布



(注) 3～2月診療ベースである。

#### 4 収支状況

##### (1) 単年度収支状況

表19は、事業勘定における単年度収支の状況を示したものである。総数でみると平成28年度における単年度収入決算額は165,390億円、単年度支出決算額163,627億円で、単年度収支差引額は1,763億円の黒字となっており、市町村では1,484億円の黒字、国保組合では280億円の黒字となっている。黒字保険者は総数で1,332保険者であり、71%の保険者が単年度黒字となっている。

表 1 9 単年度収支の状況

年 度	単年度収入 決 算 額	単年度支出 決 算 額	単年度収支 差 引 額	単 年 度 収 支 差 引 額 内 訳			
				黒字保険者		赤字保険者	
				保 険 者 数	剰 余 金	保 険 者 数	不 足 額
	(百万円)	(百万円)	(百万円)		(百万円)		(百万円)
総 数	16,539,043	16,362,698	176,344	1,332	208,295	548	31,951
市 町 村	15,702,569	15,554,180	148,389	1,243	174,260	473	25,872
組 合	836,474	808,518	27,956	89	34,035	75	6,079

##### (2) 平成28年度科目別収支状況

表20及び図8は、事業勘定における収支状況を科目別に表したものである。これを総数でみると、収入合計は、169,494億円で、その内訳は保険料（税）が収入の20.1%、国庫支出金が収入の21.0%、療養給付費等交付金及び前期高齢者交付金が合わせて収入の22.7%、共同事業交付金が収入の21.0%を占めている。一方、支出合計は165,036億円で、その内訳は保険給付費が支出の58.9%、後期高齢者支援金等が支出の11.2%を占めている。

表 2 0 平成28年度収支状況（収支状況）

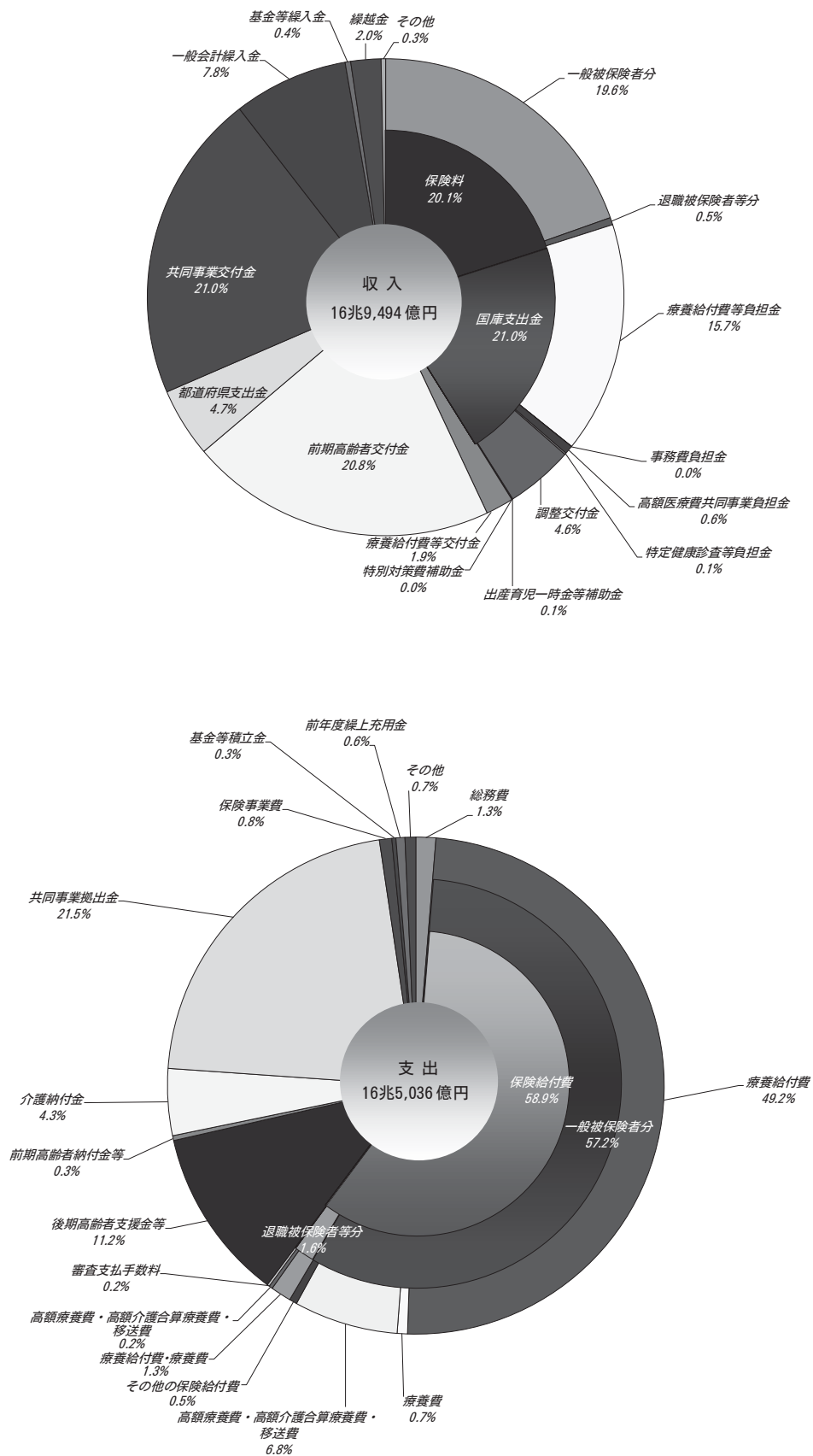
		入				出			
科 目		決 算 額 ( 百 万 円 )	構 成 (%)	1人当たり 決算額(円)	科 目	決 算 額 ( 百 万 円 )	構 成 (%)	1人当たり 決算額(円)	
保 険 料 (税)	計	3,403,121	20.1	99,828	総 務 費	214,239	1.3	6,285	
	一 般 計	3,319,522	19.6	97,375	保 険 費	計	9,721,940	58.9	285,185
	医 療 給 付 費 分	2,336,636	13.8	68,543		一 般 小 計	9,436,623	57.2	276,815
	後 期 高 齢 者 支 援 金 分	711,813	4.2	20,880		療 養 給 付 費	8,126,021	49.2	238,370
	介 護 納 付 金 分	271,074	1.6	7,952		小 計	110,158	0.7	3,231
	計	83,599	0.5	2,452		高 額 療 養 費	8,236,179	49.9	241,661
	医 療 給 付 費 分	52,125	0.3	1,529		被 保 者 高 額 療 養 費	1,117,844	6.8	32,791
	後 期 高 齢 者 支 援 金 分	16,179	0.1	475		高 額 介 護 合 算 療 養 費	610	0.0	18
	介 護 納 付 金 分	15,295	0.1	449		移 送 費	40	0.0	1
	計	3,566,187	21.0	104,611		給 養 費	60,742	0.4	1,782
庫 支 出	事 務 費 負 担 金	2,356	0.0	69		付 保 険 費	出 産 育 児 諸 費	8,498	0.1
	療 養 給 付 費 等 負 担 金	2,656,922	15.7	77,939	青 児 諸 費		36	0.0	1
	高 額 医 療 費 共 同 事 業 負 担 金	99,132	0.6	2,908	そ の 他		12,673	0.1	372
	特 定 健 康 診 査 等 負 担 金	17,752	0.1	521	被 退 計		259,778	1.6	7,620
	普 通 調 整 交 付 金	626,228	3.7	18,370	保 養 給 付 費 ・ 療 養 費		221,104	1.3	6,486
	特 別 調 整 交 付 金	152,171	0.9	4,464	高 額 介 護 合 算 療 養 費		38,645	0.2	1,134
	出 産 育 児 一 時 金 補 助 金	11,625	0.1	341	高 額 介 護 合 算 療 養 費		28	0.0	1
	特 別 対 策 費 補 助 金	-	-	-	等 職 移 送 費		0	0.0	0
	療 養 給 付 費 等 交 付 金	318,991	1.9	9,357	審 査 支 払 手 数 料		25,540	0.2	749
	前 期 高 齢 者 交 付 金	3,527,632	20.8	103,480	支 援 費 計		1,855,548	11.2	54,431
都 道 府 県 支 出 金	高 額 医 療 費 共 同 事 業 負 担 金	96,789	0.6	2,839	支 援 費 共 同 事 業 費	後 期 高 齢 者 支 援 金	1,855,415	11.2	54,427
	特 定 健 康 診 査 等 負 担 金	17,036	0.1	500		事 務 費 拠 出 金	133	0.0	4
	第一号都道府県調整交付金	496,900	2.9	14,576		計	51,940	0.3	1,524
	第二号都道府県調整交付金	169,038	1.0	4,959		前 期 高 齢 者 納 付 金	51,811	0.3	1,520
	広域化等支援基金支出金	514	0.0	15		事 務 費 拠 出 金	130	0.0	4
	そ の 他	15,263	0.1	448		保 老 小 計	56	0.0	2
	連 合 会 支 出 金	5	0.0	0		医 療 費 拠 出 金	-0	-0.0	-0
	共 同 事 業 交 付 金	402,855	2.4	11,817		事 務 費 拠 出 金	56	0.0	2
	保 険 財 政 共 同 安 定 化 事 業	3,154,227	18.6	92,527		介 護 納 付 金	716,678	4.3	21,023
	繰 入 金	保 険 基 礎 安 定 (保 険 税 軽 減 分)	440,229	2.6		12,914	支 援 費 共 同 事 業 費	高 額 医 療 費 共 同 事 業	400,858
保 険 基 礎 安 定 (保 険 者 支 援 分)		247,361	1.5	7,256	保 険 財 政 共 同 安 定 化 事 業	3,154,487		19.1	92,534
基 準 超 過 費 用		-	-	-	そ の 他	186		0.0	5
職 員 給 与 費 等		171,142	1.0	5,020	特 定 健 康 診 査 等 事 業 費	87,885		0.5	2,578
出 産 育 児 一 時 金 等		35,481	0.2	1,041	保 健 事 業 費	42,995		0.3	1,261
財 政 安 定 化 支 援		95,121	0.6	2,790	健 康 管 理 セ ン タ ー 事 業 費	1,703		0.0	50
の 他		329,840	1.9	9,676	直 診 勘 定 繰 出 金	7,528		0.0	221
直 診 勘 定		149	0.0	4	そ の 他 の 支 出	106,655		0.6	3,129
そ の 他 の 収 入		51,164	0.3	1,501	小 計 ( 単 年 度 支 出 )	16,362,698		99.1	479,986
小 計 ( 単 年 度 収 入 )		16,539,043	97.6	485,159	基 金 等 収 支 差	176,341		1.1	5,173
繰 上 金	基 金 等 繰 入 金	63,384	0.4	1,859	支 出 合 計	基 金 等 積 立 金	43,772	0.3	1,284
	繰 越 金	346,554	2.0	10,166		前 年 度 繰 上 充 用 金	96,187	0.6	2,822
	市 町 村 債 ( 組 合 債 )	415	0.0	12		公 債 費 ( 組 合 債 費 )	910	0.0	27
	収 入 合 計	16,949,396	100.0	497,196		支 出 合 計	16,503,566	100.0	484,118
						収 支 差 引 額	445,830	-	13,078

	収 入				支 出							
	科 目		決 算 額 ( 百 万 円 )	構 成 比 (%)	1人当たり 決算額(円)	科 目		決 算 額 ( 百 万 円 )	構 成 比 (%)	1人当たり 決算額(円)		
	計					計						
市	保 険 料 (税)	計	2,891,169	18.0	92,513	総 務 費	計	184,517	1.2	5,904		
		一般計	2,807,570	17.5	89,838		保 一 般 小 被 給 付 費	計	9,265,498	59.0	296,481	
		医療給付費分	1,969,939	12.3	63,035				計	8,982,085	57.2	287,413
		後期高齢者支援金分	613,299	3.8	19,625				療養給付費	7,737,889	49.3	247,600
		介護納付金分	224,332	1.4	7,178				給 養 費	103,540	0.7	3,313
		計	83,599	0.5	2,675				小 額 療 養 費 計	7,841,429	50.0	250,913
	退 職 分	医療給付費分	52,125	0.3	1,618	給 養 費		高 額 療 養 費	1,078,746	6.9	34,518	
		後期高齢者支援金分	16,179	0.1	518			高 額 介 護 合 算 療 養 費	610	0.0	20	
		介護納付金分	15,295	0.1	489			移 送 費	39	0.0	1	
		計	3,270,981	20.4	104,666			出 産 育 児 諸 費	50,409	0.3	1,613	
		国 務 費 負 担 金	-	-	-			葬 祭 諸 費	8,035	0.1	257	
		庫 療 養 給 付 費 等 負 担 金	2,370,343	14.8	75,847		付 出 金	青 児 諸 費	1	0.0	0	
	高額療養費共同事業負担金	96,916	0.6	3,101		そ の 他		2,816	0.0	90		
	特定健康診査等負担金	17,200	0.1	550		被 退 計		259,778	1.7	8,312		
	普通調整合交付金	626,228	3.9	20,038		保 療 養 給 付 費 ・ 療 養 費		221,104	1.4	7,075		
	特別調整交付金	152,171	0.9	4,869		高 額 介 護 合 算 療 養 費		38,645	0.2	1,237		
出産育児一時金等補助金	8,122	0.1	260		高 額 介 護 合 算 療 養 費	28		0.0	1			
町		特別対策費補助金	-	-	-		等 職 移 送 費	0	0.0	0		
		療養給付費等交付金	318,991	2.0	10,207		審 査 支 払 手 数 料	23,635	0.2	756		
郡 道 府 県 支 出 金	前期高齢者交付金	3,522,642	22.0	112,719	保 老 保 健 人 介 護 共 同 事 業 費	支 援 費 計	1,704,018	10.9	54,526			
	高額医療費共同事業負担金	96,789	0.6	3,097			後 期 高 齢 者 支 援 金	1,703,896	10.9	54,522		
	特定健康診査等負担金	16,860	0.1	539			事 務 費 拠 出 金	122	0.0	4		
	第一号都道府県調整交付金	496,900	3.1	15,900			計	1,248	0.0	40		
	第二号都道府県調整交付金	169,038	1.1	5,409			前 期 高 齢 者 納 付 金	1,129	0.0	36		
	広域化等支援基金支出金	514	0.0	16			事 務 費 拠 出 金	119	0.0	4		
	その他	9,942	0.1	318			計	52	0.0	2		
	連 合 会 支 出 金	5	0.0	0			医 療 費 拠 出 金	0	0.0	0		
	共同事業交付金	387,888	2.4	12,412			事 務 費 拠 出 金	52	0.0	2		
	保険財政共同安定化事業	3,154,227	19.7	100,930			介 護 納 付 金	643,671	4.1	20,596		
	村	保険基礎安定（保険税軽減分）	440,229	2.7		14,087	共 同 事 業 費	高 額 医 療 費 共 同 事 業	385,998	2.5	12,351	
		保険基礎安定（保険者支援分）	247,361	1.5		7,915			保 険 財 政 共 同 安 定 化 事 業	3,154,487	20.1	100,939
基準超過費用		-	-	-		の 他		129	0.0	4		
職員給与費等		171,142	1.1	5,476		特定健康診査等事業費		83,270	0.5	2,665		
出産育児一時金等		35,481	0.2	1,135		保 健 事 業 費		27,923	0.2	893		
財政安定化支援		95,121	0.6	3,044		健康管理センター事業費		1,113	0.0	36		
その他		329,840	2.1	10,554		直 診 勘 定 繰 出 金		7,181	0.0	230		
直 診 勘 定		149	0.0	5		そ の 他 の 支 出		95,078	0.6	3,042		
その他の収入		47,303	0.3	1,514		小 計（単年度支出）		15,554,180	99.1	497,709		
小計（単年度収入）		15,702,569	98.0	502,457		基 金 年 度 収 支 差		148,389	0.9	4,748		
基金等繰入金		52,864	0.3	1,692		基 金 等 積 立 金		41,285	0.3	1,321		
繰越金		266,057	1.7	8,513		前 年 度 繰 上 充 用 金		96,151	0.6	3,077		
市 町 村 債	415	0.0	13		公 債 費	910	0.0	29				
収入合計	16,021,905	100.0	512,676		支 出 合 計	15,692,526	100.0	502,136				
					収 支 差 引 額	329,378	-	10,540				

(再掲)退職者医療分	収 入				支 出				
	科 目	決 算 額 ( 百 万 円 )	構 成 (%)	1人当たり 決算額(円)	科 目	決 算 額 ( 百 万 円 )	構 成 (%)	1人当たり 決算額(円)	
	医 療 給 付 費 分	52,125	16.9	67,880	医 療 費	218,627	82.0	284,709	
	療 養 給 付 費 交 付 金	246,217	80.0	320,638		療 養 費	2,476	0.9	3,225
	繰 上 金	7,902	2.6	10,291		小 計	221,104	82.9	287,934
	そ の 他 の 収 入	1,626	0.5	2,117		高 額 療 養 費	38,645	14.5	50,336
						高 額 介 護 合 算 療 養 費	28	0.0	37
						移 送 費	0	0.0	0
						費 計	259,778	97.5	338,297
						そ の 他 の 支 出	2,233	0.8	2,907
				前 年 度 繰 上 充 用 金		4,563	1.7	5,942	
	合 計	307,871	100.0	400,926	合 計	266,573	100.0	347,146	

(注1) 1人当たり決算額は、それぞれ国保総数・市町村合計数、退職被保険者数等で除して算出している。

図8 平成28年度収支状況（事業勘定）内訳（総数）



### (3) 国民健康保険の財政状況（市町村）

表21は、収支差引額及び単年度収支差引額に国庫支出金精算額等及び決算等補填のための一般会計繰入金を考慮した上で、市町村国保の財政状況をみたものである。

なお、一般会計繰入金（法定分）のうち、保険基盤安定（保険者支援分）、保険基盤安定（保険料軽減分）については、国、都道府県、市町村のそれぞれの負担割合に応じ、国庫支出金と都道府県支出金に振り分けて計上している。

平成28年度の収支状況については、国庫支出金精算額等を考慮した精算後単年度収支差引額は1,064億円の黒字となっており、一般会計繰入金に含まれている決算補填等分（2,526億円）を除いた場合、1,461億円の赤字となっている。

表21 国民健康保険の収支状況(市町村)＝確定ベース＝

科 目			平成27年度			平成28年度			全体の対前 年度増減額	全体の対前 年度伸び率
			全 体	(再掲)		全 体	(再掲)			
				医療給付分	介 護 分		医療給付分	介 護 分		
収 入	単年度収入	保 險 料 ( 税 )	億円 29,506	億円 26,984	億円 2,522	億円 28,912	億円 26,515	億円 2,396	億円 ▲594	% ▲2.0
		国 庫 支 出 金	34,509	31,595	2,914	33,947	31,209	2,738	▲563	▲1.6
		療 養 給 付 費 交 付 金	4,433	4,433	-	3,190	3,190	-	▲1,243	▲28.0
		前 期 高 齢 者 交 付 金	34,800	34,800	-	35,226	35,226	-	427	1.2
		都 道 府 県 支 出 金	11,743	10,952	790	11,821	11,078	742	78	0.7
		一般会計繰入金(法定分)	4,957	4,826	132	4,736	4,606	131	▲221	▲4.5
		一般会計繰入金(法定外)	3,855	・	・	3,298	・	・	▲557	▲14.4
		共 同 事 業 交 付 金	35,557	35,557	-	35,421	35,421	-	▲136	▲0.4
		直 診 勘 定 繰 入 金	2	2	-	1	1	-	▲0	▲19.0
		そ の 他	486	・	・	473	・	・	▲13	▲2.7
		小 計	159,848	・	・	157,026	・	・	▲2,822	▲1.8
	基 金 繰 入 ( 取 崩 ) 金	705	・	・	529	・	・	▲176	▲25.0	
	( 前 年 度 からの ) 繰 越 金	3,112	・	・	2,661	・	・	▲452	▲14.5	
	市 町 村 債	11	・	・	4	・	・	▲7	▲63.6	
	収 入 合 計 ( 収 入 総 額 )	163,676	・	・	160,219	・	・	▲3,457	▲2.1	
	支 出	単年度支出	総 務 費	1,858	・	・	1,845	・	・	▲12
保 險 給 付 費			95,539	95,539	-	92,655	92,655	-	▲2,884	▲3.0
後 期 高 齢 者 支 援 金			17,868	17,868	-	17,040	17,040	-	▲828	▲4.6
前 期 高 齢 者 納 付 金			12	12	-	12	12	-	0	0.5
老 人 保 健 拠 出 金			1	1	-	1	1	-	▲0	▲21.4
介 護 納 付 金			6,894	-	6,894	6,437	-	6,437	▲458	▲6.6
保 健 事 業 費			1,129	1,129	-	1,123	1,123	-	▲6	▲0.6
共 同 事 業 拠 出 金			35,543	35,543	-	35,406	35,406	-	▲137	▲0.4
直 診 勘 定 繰 出 金			73	73	-	72	72	-	▲1	▲1.0
そ の 他			1,498	1,486	12	951	946	5	▲547	▲36.5
小 計		160,415	・	・	155,542	・	・	▲4,873	▲3.0	
基 金 積 立 金		432	・	・	413	・	・	▲19	▲4.4	
前年度繰上充用(欠損補填)金		936	・	・	962	・	・	26	2.8	
公 債 費	19	・	・	9	・	・	▲10	▲53.1		
支 出 合 計 ( 支 出 総 額 )	161,802	・	・	156,925	・	・	▲4,877	▲3.0		
収 支 差 引 額	収 支 差 引 合 計 額 (収入総額 - 支出総額)		1,874			3,294			1,420	
	単 年 度 収 支 差 引 額 A		▲568			1,484			2,051	
	国庫支出金精算額等 B		784			▲419			▲1,204	
	精算後単年度収支差引額 A+B		217			1,065			848	
	決算等補てんのための一般会計繰入金 C		3,039			2,526			▲513	▲16.9
	精算後単年度収支差引額 A+B-C		▲2,822			▲1,461			1,361	
基 金 積 立 金 等			4,378			5,417			1,039	

(注1) 端数の関係上、合計及び収支差がずれることがある。

(注2) 前期高齢者交付金、後期高齢者支援金、前期高齢者納付金及び老人保健拠出金については、当年度概算額と前々年度精算額を加えたものとなり、平成26年度の精算は平成28年度に、平成27年度の精算は平成29年度にそれぞれ行われる。

(注3) 「精算後単年度収支差引額」とは、当該年度の実質的な収支を見るために、単年度収支差に国庫支出金精算額等を加えたものであり、「国庫支出金精算額等」とは、療養給付費負担金及び療養給付費交付金に係る前年度の精算額を控除し、翌年度に行われる当該年度の精算額を加えた額である。

(注4) 「基金積立金等」とは、当年度末における純資産に当年度の国庫拠出金・療養給付費交付金に係る精算額を加えたものである。ただし、純資産は以下のように計算している。

$$\begin{aligned} \text{＊純資産} &= (\text{基金等保有額} + \text{次年度への繰越金} + \text{貸付金等} + \text{その他の資産}) \\ &\quad - (\text{繰上充用金(当年度赤字額)} + \text{当年度末市町村債残高} + \text{その他の負債}) \end{aligned}$$

(注5) 医療給付分と介護分を分けられない科目を仮にすべて医療給付分とした場合、精算後単年度収支差引額は平成28年度で1,504億円となる。

(注6) 一般会計繰入金(法定分)のうち、保険基盤安定(保険者支援分)、保険基盤安定(保険料軽減分)については、国、都道府県、市町村のそれぞれの負担割合に応じ、国庫支出金、都道府県支出金に振り分けている。

(注7) 一般会計繰入金(法定外)については、①決算補てん等目的分と②それ以外分に分類される。

①は主に、事後的な決算の補てん、地方独自の保険料の負担緩和等に充ててことを目的とし、

②は主に保健事業や事務費への充当目的となっている。



## 5 保険料（税）の状況

国民健康保険料（税）は、国民健康保険の医療給付や現金給付に要する費用に充てる分、後期高齢者支援金等の納付に充てる分、介護納付金の納付に充てる分から構成されている。平成12年度から介護保険法が施行されたことに伴い、国民健康保険料（税）として介護納付金に係る分を合わせて賦課・徴収することとなり、また、平成20年度から後期高齢者医療制度が始まったことに伴い、従来一体的に賦課・徴収していた介護納付金に係る分以外についても、原則として、国民健康保険の医療給付や現金給付に係る分と後期高齢者支援金に係る分とを分けて賦課・徴収することとなっている。

### （1）1世帯当たり、1人当たり保険料（税）調定額

表22は、保険料（税）の1世帯当たり調定額、1人当たり調定額及び収納率の推移をみたものである。平成28年度の介護納付金分を含めた1世帯当たり調定額は167,206円で前年度と比べ0.9%の増、1人当たり調定額は101,320円で前年度に比べて2.7%の増となっている。また、収納率は93.11%で前年度に比べて0.45%上昇している。

表23は、1人当たり保険給付費等と保険料（税）調定額（医療給付費分・現年分）を比較したものである。これをみると、1人当たり保険給付費等に対する1人当たり保険料（税）調定額の割合は市町村で22.2%、国保組合で80.7%となっている。

表22 年度別 保険料（税）現年分調定額

年 度		1世帯当たり調定額		1人当たり調定額		収 納 率 (収納額/調定額)
		金 額	伸 び 率	金 額	伸 び 率	
総 数	平成24年度	167,557	0.7	96,035	1.7	91.17
	25	170,128	1.5	98,604	2.7	91.66
	26	168,881	-0.7	99,108	0.5	92.17
	27	165,687	-1.9	98,686	-0.4	92.66
	28	167,206	0.9	101,320	2.7	93.11
	(介護分除く)					
	24	152,529	0.7	87,422	1.7	・
	25	154,846	1.5	89,746	2.7	・
	26	153,859	-0.6	90,292	0.6	・
	27	151,232	-1.7	90,077	-0.2	・
	28	153,062	1.2	92,749	3.0	・
市 町 村	平成24年度	156,322	0.4	90,882	1.4	89.86
	25	158,464	1.4	93,175	2.5	90.42
	26	156,508	-1.2	93,203	0.0	90.95
	27	152,352	-2.7	92,124	-1.2	91.45
	28	152,930	0.4	94,140	2.2	91.92
	(介護分除く)					
	24	142,323	0.3	82,744	1.3	・
	25	144,246	1.4	84,815	2.5	・
	26	142,652	-1.1	84,952	0.2	・
	27	139,175	-2.4	84,156	-0.9	・
	28	140,171	0.7	86,286	2.5	・
国 保 組 合	平成24年度	324,753	4.3	155,358	5.1	99.94
	25	335,070	3.2	161,562	4.0	99.96
	26	342,959	2.4	167,071	3.4	99.96
	27	350,609	2.2	172,901	3.5	99.96
	28	360,719	2.9	180,372	4.3	99.96
	(介護分除く)					
	24	295,318	4.4	141,277	5.2	・
	25	304,730	3.2	146,933	4.0	・
	26	311,530	2.2	151,761	3.3	・
	27	318,444	2.2	157,039	3.5	・
	28	327,785	2.9	163,904	4.4	・

- (注) 1 収納率は、居所不明者分調定額を控除した調定額を用いて算出している。  
2 調定額は、介護納付金分及び後期高齢者支援金分を含む。ただし、「(介護分除く)」としているところは医療給付費分及び後期高齢者支援金分のみであり、介護納付金分を含まない。  
3 市町村における被保険者数は3～2月の年度平均を用いて計算している。

表23 1人当たり保険給付費及び保険料（税）調定額（平成28年度）

年 度	1人当たり保険給付費 A	1人当たり保険料（税）調定額 (医療給付費分・現年分) B	(B/A)
総数	285,185	70,978	24.9
市町村計	296,481	65,691	22.2
国保組合	160,139	129,194	80.7

(注) 市町村における被保険者数は3～2月の年度平均を用いて計算している。

(2) 保険料（税）調定額の地域差（市町村）

表24、表25及び図9は市町村国保について都道府県別、保険者別に1人当たり保険料（税）調定額の上位・下位を表したものである。都道府県別調定額をみると、最も高い佐賀県（95,614円）と最も低い沖縄県（60,032円）では1.6倍の地域差となっている。東日本大震災に係る特定被災区域を除いた場合、保険者別にみると、最も高い北海道猿払村（165,363円）と最も低い鹿児島県伊仙町（34,166円）では4.8倍の差がある。

表24 都道府県別、保険者別1人当たり保険料(税)調定額(上位・下位)  
市町村国保・計（平成28年度）

都道府県別 上位・下位10

順位	上位10都道府県		順位	下位10都道府県	
		円			円
1	佐賀県	95,614	1	沖縄県	60,032
2	東京都	95,307	2	鹿児島県	71,016
3	石川県	94,963	3	岩手県	76,006
4	山形県	94,764	4	秋田県	76,211
5	岐阜県	93,940	5	福島県	77,095
6	山梨県	93,066	6	愛媛県	78,344
7	栃木県	92,283	7	福岡県	78,489
8	神奈川県	91,775	8	熊本県	78,528
9	山口県	91,543	9	京都府	79,674
10	静岡県	90,574	10	大分県	79,891

保険者別 上位・下位10

順位	上位10保険者		順位	下位10保険者	
		円			円
1	猿払村 (北海道)	165,363	1	伊仙町 (鹿児島)	34,166
2	大潟村 (秋田)	158,733	2	大鹿村 (長野)	36,091
3	天塩町 (北海道)	157,210	3	栗国村 (沖縄)	36,578
4	礼文町 (北海道)	147,017	4	伊是名村 (沖縄)	37,286
5	羅臼町 (北海道)	143,331	5	売木村 (長野)	38,089
6	苫前町 (北海道)	142,488	6	天城町 (鹿児島)	38,842
7	浜中町 (北海道)	141,935	7	伊平屋村 (沖縄)	39,305
8	千代田区 (東京)	139,734	8	東村 (沖縄)	41,051
9	長沼町 (北海道)	138,603	9	徳之島町 (鹿児島)	44,042
10	由仁町 (北海道)	138,375	10	根羽村 (長野)	45,708

全国平均は 86,286 円 である。

- (注) 1 保険料（税）調定額には介護納付金分を含んでいない。  
2 被保険者数は3～2月の年度平均を用いて計算している。  
3 保険者別の下位の保険者は東日本大震災に係る特定被災区域を除いている。  
東日本大震災に係る特定被災区域を含めた場合、下位10保険者は  
1. 大熊村（福島）0円、浪江町（福島）0円、双葉町（福島）0円、  
富岡町（福島）0円、5. 葛尾村（福島）64円、6. 飯館村（福島）66円、  
7. 楢葉町（福島）2,351円、8. 川内村（福島）11,462円、9. 広野町（福島）19,496円、  
10. 南相馬市（福島）22,250円となっている。

表 2-5 都道府県別 1 人当たり保険料（税）調定額の地域差の状況（平成28年度）

			保険者別 1 人当たり保険料（税）調定額			都道府県別 1 人当たり 保険料（税）調定額	
			最 大		最 小	格差	
北 海 道	猿払村	165,363	赤平市	50,909	3.2倍	86,763	20
青 森 県	平内町	132,171	深浦町	66,714	2.0倍	85,575	23
岩 手 県	岩手町	87,244	岩泉町	57,849	1.5倍	76,006	45
宮 城 県	色麻町	113,155	山元町	59,145	1.9倍	87,825	16
秋 田 県	大潟村	158,733	北秋田市	57,240	2.8倍	76,211	44
山 形 県	大蔵村	115,864	飯豊町	72,778	1.6倍	94,764	4
福 島 県	新地町	101,656	大熊町・浪江町・双葉町・富岡町	0	－	77,095	43
茨 城 県	境町	107,512	常陸大宮市	68,616	1.6倍	85,098	25
栃 木 県	鹿沼市	111,222	茂木町	77,486	1.4倍	92,283	7
群 馬 県	嬬恋村	121,090	上野村	52,973	2.3倍	87,146	18
埼 玉 県	八潮市	99,396	小鹿野町	57,410	1.7倍	84,611	27
千 葉 県	多古町	100,170	神崎町	79,849	1.3倍	88,687	14
東 京 都	千代田区	139,734	御蔵島村	50,418	2.8倍	95,307	2
神 奈 川 県	湯河原町	113,615	座間市	79,602	1.4倍	91,775	8
新 潟 県	燕市	91,887	阿賀町	69,108	1.3倍	83,199	30
富 山 県	魚津市	93,839	氷見市	70,417	1.3倍	86,687	21
石 川 県	野々市市	106,795	珠洲市	74,616	1.4倍	94,963	3
福 井 県	福井市	97,550	おおい町	59,614	1.6倍	90,004	12
山 梨 県	富士河口湖町	113,471	丹波山村	51,123	2.2倍	93,066	6
長 野 県	川上村	118,672	大鹿村	36,091	3.3倍	81,848	35
岐 阜 県	岐南町	112,655	飛騨市	69,060	1.6倍	93,940	5
静 岡 県	吉田町	108,652	川根本町	63,998	1.7倍	90,574	10
愛 知 県	南知多町	110,963	豊根村	54,571	2.0倍	88,994	13
三 重 県	鈴鹿市	104,012	大紀町	56,687	1.8倍	88,630	15
滋 賀 県	栗東市	103,185	豊郷町	72,769	1.4倍	87,762	17
京 都 府	宇治田原町	95,137	伊根町	48,145	2.0倍	79,674	39
大 阪 府	豊能町	107,201	千早赤阪村	61,030	1.8倍	82,510	31
兵 庫 県	南あわじ市	104,553	相生市	66,782	1.6倍	85,156	24
奈 良 県	天川村	108,159	御杖村	58,306	1.9倍	82,285	33
和 歌 山 県	美浜町	105,406	北山村	51,539	2.0倍	82,366	32
鳥 取 県	北栄町	93,774	日野町	66,258	1.4倍	80,853	36
島 根 県	出雲市	97,449	吉賀町	68,588	1.4倍	90,226	11
岡 山 県	早島町	97,848	新庄村	62,356	1.6倍	82,243	34
広 島 県	廿日市市	94,385	神石高原町	64,621	1.5倍	86,979	19
山 口 県	周南市	97,826	上関町	78,390	1.2倍	91,543	9
徳 島 県	鳴門市	96,760	つるぎ町	61,369	1.6倍	84,457	28
香 川 県	綾川町	92,276	小豆島町	68,532	1.3倍	85,587	22
愛 媛 県	八幡浜市	93,560	松野町	60,543	1.5倍	78,344	42
高 知 県	馬路村	95,848	三原村	48,454	2.0倍	79,982	37
福 岡 県	大木町	94,318	添田町	55,553	1.7倍	78,489	41
佐 賀 県	白石町	115,931	有田町	67,750	1.7倍	95,614	1
長 崎 県	川棚町	93,686	新上五島町	69,062	1.4倍	83,246	29
熊 本 県	あさぎり町	103,514	益城町	45,740	2.3倍	78,528	40
大 分 県	竹田市	98,326	姫島村	51,389	1.9倍	79,891	38
宮 崎 県	新富町	100,722	日之影町	63,575	1.6倍	84,709	26
鹿 児 島 県	東串良町	93,222	伊仙町	34,166	2.7倍	71,016	46
沖 縄 県	北谷町	71,787	栗国村	36,578	2.0倍	60,032	47

(注) 1 保険料（税）調定額には介護納付金分を含んでいない。

2 被保険者数は3～2月の年度平均を用いて計算している。

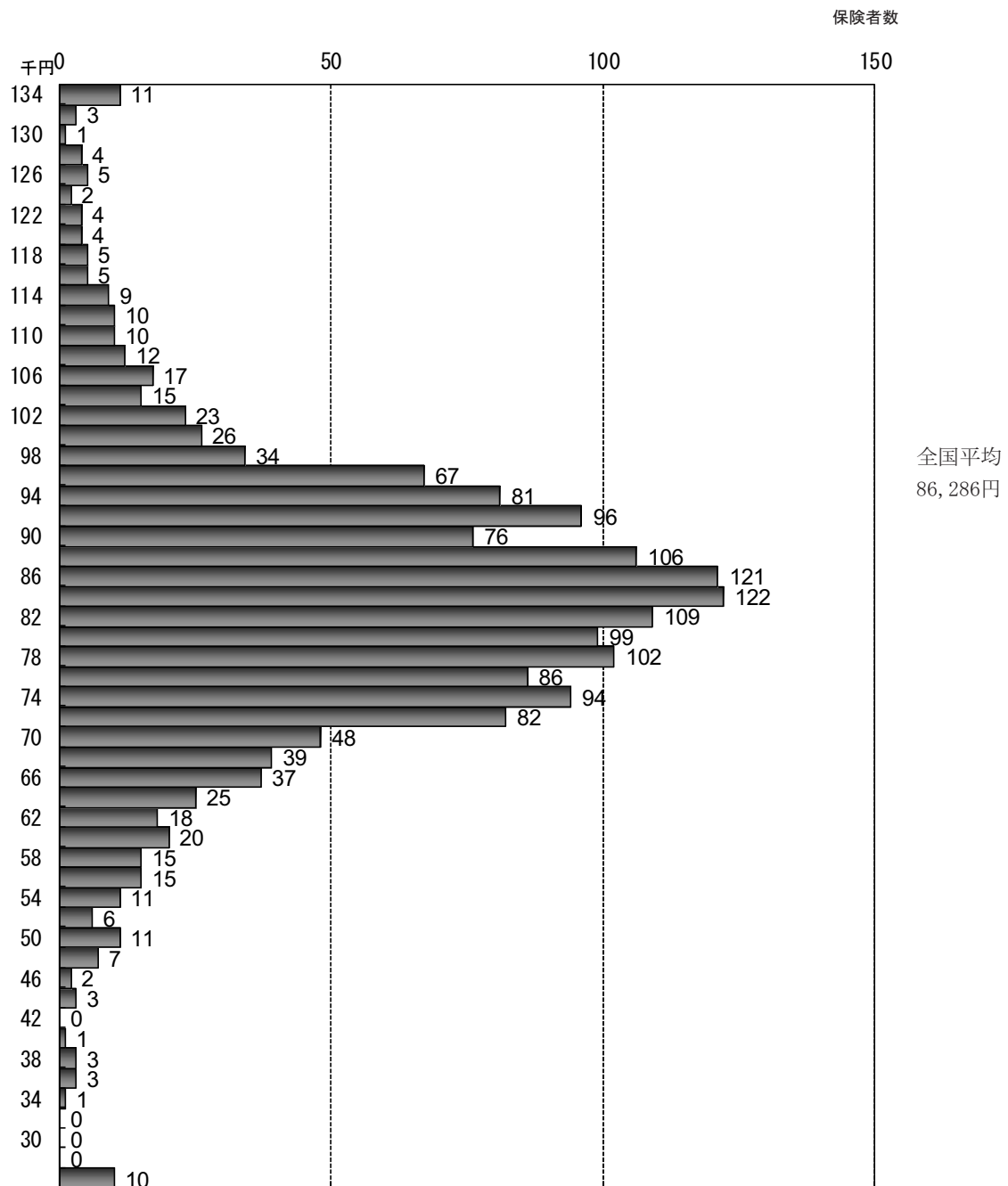
3 福島県の浪江町・双葉町・大熊町・富岡町は東日本大震災により保険料（税）が減免されたため、1人当たり保険料調定額が0となっている。

図9 1人当たり保険料（税）調定額の地域差（平成28年度）

① 1人当たり保険料の地域差

	最高・最低の市町村	最高・最低の都道府県	全国平均
最高(A)	猿払村 (北海道) 165,363円	佐賀県 95,614円	86,286円
最低(B)	伊仙町 (鹿児島) 34,166円	沖縄県 60,032円	
(A)/(B)	4.8倍	1.6倍	
標準偏差	市町村別 15,744円	都道府県別 6,790円	

② 1人当たり保険料の分布



(注) 1 保険料（税）調定額には介護納付金分を含んでいない。  
 2 被保険者数は3～2月の年度平均を用いて計算している。

(3) 保険料（税）賦課状況（市町村）

表26は市町村国保における保険料（税）賦課状況別に保険者数等をみたものである。医療給付費分で見ると、平成28年度においては、市町村合併等により2保険者で不均一の賦課方式を採用している。また、均一賦課保険者の1,714保険者のうち1,040保険者が4方式を採用し、1,714全保険者が所得割の算定基礎として旧ただし書方式を採用している。

表26 保険料（税）賦課状況別保険者数、不均一地域数、世帯数、被保険者数（市町村）

	均 一 賦 課			不 均 一 賦 課	
	保 険 者 数	世 帯 数	被 保 険 者 数	保 険 者 数	地 域 数
		(万世帯)	(万人)		
医療給付費分					
計	1,714	1,922	3,123	2	22
保険料・保険税別					
保険料	231	927	1,457	・	－
保険税	1,483	995	1,666	・	22
保険税（料）賦課方式別					
4方式	1,040	494	838	・	21
3方式	600	1,043	1,695	・	1
2方式	74	385	589	・	－
その他	－	－	－	・	－
所得割算定基礎別					
旧ただし書方式	1,714	1,922	3,123	・	22
本文方式	－	－	－	・	－
市町村民税の所得割額	－	－	－	・	－
市町村民税額	－	－	－	・	－
その他	－	－	－	・	－
後期高齢者支援金分					
計	1,714	1,922	3,123	2	22
保険料・保険税別					
保険料	231	927	1,457	・	－
保険税	1,483	995	1,666	・	22
保険税（料）賦課方式別					
4方式	901	371	630	・	17
3方式	604	997	1,624	・	4
2方式	209	554	869	・	1
その他	－	－	－	・	－
所得割算定基礎別					
旧ただし書方式	1,714	1,922	3,123	・	22
本文方式	－	－	－	・	－
市町村民税の所得割額	－	－	－	・	－
市町村民税額	－	－	－	・	－
その他	－	－	－	・	－
介護納付金分					
計	1,714	1,922	3,123	2	22
保険料・保険税別					
保険料	231	927	1,457	・	－
保険税	1,483	995	1,666	・	22
保険税（料）賦課方式別					
4方式	853	350	596	・	16
3方式	519	837	1,359	・	5
2方式	342	735	1,168	・	1
その他	－	－	－	・	－
所得割算定基礎別					
旧ただし書方式	1,714	1,922	3,123	・	22
本文方式	－	－	－	・	－
市町村民税の所得割額	－	－	－	・	－
市町村民税額	－	－	－	・	－
その他	－	－	－	・	－

- (注) 1 平成28年度末現在の保険者における保険料（税）賦課状況別の保険者数・地域数を集計したものである。  
ただし、平成28年度中に合併や広域化を行い、合併後に保険料（税）を改めて賦課していない保険者は不均一賦課保険者とし、合併前の各地域ごとの保険料（税）賦課方式に基づき集計を行っている。  
2 均一賦課保険者における世帯数及び被保険者数は3～2月の年度平均である。

表27は市町村国保における保険料（税）賦課状況を示したものである。これによると医療給付費分及び後期高齢者支援金分の1世帯当たり保険料(税)算定額は187,172円であり、算定内訳は所得割が56.2%、資産割が1.9%、均等割が29.3%、平等割が12.6%となっている。また、保険料(税)調定額の算定額に対する割合は74.9%、災害等による減免額の割合は0.2%となっている。

表 2 7 保険料（税）賦課状況（市町村）

		医療給付費分 ＋後期高齢者支援金分		医療給付費分		後期高齢者支援金分		(別掲) 介護納付金分	
		金	額	算定額計に 対する割合	金	額	算定額計に 対する割合	金	額
保険料（税）算定額（計）	億円	36,008		100.0%	27,482		100.0%	3,258	
1世帯当たり	円	187,172			142,854			16,935	
所得割額	億円	20,251		56.2%	15,439		56.2%	1,778	
1世帯当たり	円	105,269			80,254			9,243	
資産割額	億円	671		1.9%	553		2.0%	34	
1世帯当たり	円	3,490			2,875			177	
均等割額	億円	10,564		29.3%	7,950		28.9%	1,103	
1世帯当たり	円	54,911			41,326			5,736	
被保険者1人当たり	円	33,802			25,439			3,531	
平等割額	億円	4,521		12.6%	3,540		12.9%	342	
1世帯当たり	円	23,502			18,399			1,779	
軽減額	億円	4,204		11.7%	3,207		11.7%	372	
1世帯当たり	円	21,852			16,673			1,935	
災害等による減免額	億円	65		0.2%	48		0.2%	7	
1世帯当たり	円	337			251			36	
その他の減免額	億円	194		0.5%	148		0.5%	16	
1世帯当たり	円	1,007			767			83	
賦課限度額を超える額	億円	3,469		9.6%	2,695		9.8%	284	
1世帯当たり	円	18,030			14,009			1,475	
保険料（税）調定額	億円	26,966		74.9%	20,530		74.7%	2,450	
1世帯当たり	円	140,174			106,717			12,737	
被保険者1人当たり	円	86,288			65,693			7,841	

(注) 保険料（税）算定額、保険料（税）軽減額、災害等による減免額、その他減免額及び賦課限度額を超える額は賦課期日現在の額、保険料（税）調定額は当該年度に賦課された現年分の保険料（税）調定額である。

表28は市町村国保のうち、賦課区分別に4方式でかつ旧ただし書方式である均一賦課保険者について保険料（税）賦課状況をみたものである。

医療給付費分及び後期高齢者支援金分が共に4方式でかつ旧ただし書方式である均一賦課保険者（901保険者）の1世帯当たり保険料（税）算定額は186,617円であり、算定内訳は所得割が48.4%、資産割が7.5%、均等割が28.5%、平等割が15.6%となっており、保険料（税）調定額の算定額に対する割合は77.9%、災害等による減免額の割合は0.6%となっている。

一方、医療給付費分が4方式でかつ旧ただし書方式である均一賦課保険者（1,040保険者）においては、医療給付費分保険料（税）調定額の算定額に対する割合は77.9%、災害等による減免額の割合は0.4%となっており、後期高齢者支援金分が4方式でかつ旧ただし書方式である均一賦課保険者（901保険者）においては、後期高齢者支援金分保険料（税）調定額の算定額に対する割合は78.5%、災害等による減免額の割合は0.7%となっている。

表28 4方式かつ旧ただし書き方式採用の市町村の保険料（税）賦課状況

	医療給付費分 ＋後期高齢者支援金分		医療給付費分		後期高齢者支援金分		介護納付金分	
	総数	算定額計に 対する割合	総数	算定額計に 対する割合	総数	算定額計に 対する割合	総数	算定額計に 対する割合
集計保険者数	901		1,040		901		853	
旧ただし書き方式の課税対象額 （1世帯当たり）	億円 39,017 円 1,052,964	.	53,770 1,087,565	.	39,017 1,052,964	.	16,880 989,854	.
保険料（税）算定額（計） （1世帯当たり）	億円 6,915 円 186,617	100.0%	7,044 142,485	100.0%	1,617 43,625	100.0%	596 34,976	100.0%
所得割額 （1世帯当たり） （所得割率）	億円 3,350 円 90,398 8.59%	48.4%	3,524 71,287 6.55%	50.0%	795 21,459 2.04%	49.2%	287 16,820 1.70%	48.1%
資産割額 （1世帯当たり）	億円 516 円 13,933	7.5%	551 11,146	7.8%	118 3,183	7.3%	34 1,993	5.7%
均等割額 （1世帯当たり） （被保険者1人当たり）	億円 1,971 円 53,196 円 31,288	28.5%	1,902 38,472 22,689	27.0%	460 12,410 7,299	28.4%	177 10,364 8,342	29.6%
平等割額 （1世帯当たり）	億円 1,078 円 29,089	15.6%	1,067 21,579	15.1%	244 6,574	15.1%	99 5,800	16.6%
軽減額 （1世帯当たり）	億円 868 円 23,426	12.6%	824 16,674	11.7%	200 5,403	12.4%	72 4,228	12.1%
災害等による減免額 （1世帯当たり）	億円 41 円 1,109	0.6%	30 612	0.4%	11 298	0.7%	5 268	0.8%
その他の減免額 （1世帯当たり）	億円 10 円 266	0.1%	9 181	0.1%	2 59	0.1%	1 37	0.1%
賦課限度額を超える額 （1世帯当たり）	億円 443 円 11,954	6.4%	519 10,502	7.4%	97 2,622	6.0%	32 1,856	5.3%
保険料（税）調定額 （1世帯当たり） （被保険者1人当たり）	億円 5,389 円 145,439 円 85,543	77.9%	5,490 111,048 65,491	77.9%	1,268 34,228 20,132	78.5%	467 27,385 22,043	78.3%

（注）1 保険料算定方式が4方式かつ所得割算定方式が旧ただし書き方式の均一賦課市町村を対象として集計しており、「医療給付費分＋後期高齢者支援金分」については両方の賦課区分で集計対象となる市町村を対象としている。

2 「医療給付費分」及び「後期高齢者支援金分」における1世帯当たり及び被保険者1人当たりの額はそれぞれ平成28年3月～平成29年2月の年度平均世帯数及び年度平均被保険者数で除して得た額であり、「介護納付金分」における1世帯当たり及び被保険者1人当たりの額はそれぞれ賦課期日現在の介護納付金分の課税対象世帯数及び課税対象被保険者数で除して得た額である。

#### （4）保険料（税）応能割率・応益割額の地域差（市町村）

表29は市町村国保における保険料（税）の算定状況を都道府県別にみたものである。

所得割算定額と資産割算定額の合算額の所得に対する割合（以下「応能割率」という。）は、全国計で9.8%となっており、最も高い徳島県（13.9%）と最も低い愛知県（7.7%）では1.8倍の差となっている。また、均等割算定額と平等割算定額の合算額を被保険者数で除した額（以下「応益割額」という。）は、全国計で4.8万円となっており、最も高い石川県（5.7万円）と最も低い埼玉県（3.3万円）では1.7倍の差となっている。

表25で1人当たり保険料（税）調定額が全国で最も低い沖縄県についてみると、応能割率は11.7%と全国で12位の高さとなっている。

表２９ 都道府県別１人当たり保険料（税）算定状況（市町村国保）

	1人当たり保険料（税）賦課状況										1人当たり		算定額ベース			
	保険料（税）算定額				賦課限度額 超過額	保険料（税） 軽減額		その他	保険料（税） 調定額	旧ただし書き 所得	被保険者数	応能割合	順位	応益割合	順位	
	所得割合	資産割合	均等割合	平等割合												
	(円)	(円)	(円)	(円)	(円)	(円)	(円)	(円)	(円)	(円)	(千人)	(%)		(円)		
北海道	69,180	1,836	29,440	22,743	14,505	17,007	-4,924	86,763	631	1,291	11.3	18	52,183	14		
青森県	57,419	3,718	32,196	20,616	7,303	16,518	-4,555	85,575	522	364	11.7	10	52,812	12		
岩手県	51,365	2,710	26,832	17,748	4,831	13,768	-4,050	76,006	538	303	10.0	31	44,579	42		
宮城県	62,504	3,506	32,499	19,671	9,958	15,085	-5,313	87,825	599	533	11.0	20	52,171	15		
秋田県	50,520	861	30,194	18,381	4,562	16,258	-2,926	76,211	447	244	11.5	14	48,575	34		
山形県	63,276	5,943	35,007	19,555	7,398	15,150	-6,469	94,764	555	253	12.5	5	54,561	6		
福島県	61,771	1,180	29,917	16,755	7,666	12,974	-11,888	77,095	622	479	10.1	29	46,672	37		
茨城県	59,331	3,626	27,534	16,129	7,599	11,027	-2,897	85,098	667	809	9.4	41	43,663	44		
栃木県	59,685	5,144	33,761	15,059	9,576	12,703	914	92,283	663	525	9.8	37	48,819	32		
群馬県	55,787	4,210	31,636	15,905	7,121	12,831	-440	87,146	628	529	9.6	39	47,541	36		
埼玉県	72,364	4,574	29,128	4,164	13,846	7,344	-4,430	84,611	765	1,874	10.1	30	33,293	47		
千葉県	72,074	634	30,740	13,983	10,480	10,295	-7,970	88,687	766	1,614	9.5	40	44,724	41		
東京都	86,889	109	43,441	642	22,450	9,635	-3,689	95,307	1,027	3,390	8.5	45	44,083	43		
神奈川県	73,289	228	37,312	8,267	12,954	9,425	-4,942	91,775	886	2,139	8.3	46	45,579	39		
新潟県	56,693	265	31,597	17,191	5,587	14,016	-2,944	83,199	541	518	10.5	25	48,788	33		
富山県	56,302	56	33,669	17,767	5,395	13,664	-2,046	86,687	605	221	9.3	43	51,436	21		
石川県	60,408	4,705	35,737	21,180	8,930	15,711	-2,425	94,963	618	255	10.5	24	56,916	1		
福井県	53,950	6,971	35,254	15,894	6,426	13,570	-2,068	90,004	608	166	10.0	33	51,148	24		
山梨県	60,432	4,836	34,378	18,391	7,839	14,405	-2,726	93,066	633	223	10.3	27	52,769	13		
長野県	54,195	4,190	26,039	15,456	5,813	11,578	-641	81,848	591	512	9.9	35	41,496	45		
岐阜県	59,380	7,408	34,962	18,607	8,279	13,058	-5,081	93,940	678	507	9.8	36	53,569	8		
静岡県	58,482	5,627	34,481	16,013	8,118	12,638	-3,273	90,574	736	932	8.7	44	50,494	28		
愛知県	62,551	3,586	38,089	12,499	11,186	11,559	-4,986	88,994	861	1,723	7.7	47	50,588	27		
三重県	56,170	3,133	35,874	17,551	6,704	14,317	-3,076	88,630	634	424	9.4	42	53,424	11		
滋賀県	59,571	338	35,868	16,114	7,162	12,983	-3,985	87,762	617	308	9.7	38	51,982	16		
京都府	59,943	605	34,019	16,055	11,660	16,806	-2,483	79,674	572	617	10.6	23	50,074	29		
大阪府	63,996	0	31,879	23,185	11,933	18,445	-6,171	82,510	562	2,257	11.4	17	55,064	4		
兵庫県	65,267	982	35,111	18,327	8,956	16,169	-9,406	85,156	611	1,310	10.8	21	53,438	10		
奈良県	56,735	1,454	33,205	17,731	9,020	15,058	-2,763	82,285	570	347	10.2	28	50,935	25		
和歌山県	48,354	7,513	33,276	18,347	6,102	16,456	-2,565	82,366	487	282	11.5	15	51,623	17		
鳥取県	44,245	6,864	29,993	16,578	4,421	15,282	2,876	80,853	482	132	10.6	22	46,571	38		
島根県	61,732	175	38,025	17,381	5,987	16,574	-4,527	90,226	529	145	11.7	11	55,406	3		
岡山県	54,164	346	35,032	16,505	6,001	15,783	-2,020	82,243	544	434	10.0	32	51,536	20		
広島県	59,625	1,293	32,929	18,636	8,403	14,244	-2,856	86,979	613	627	9.9	34	51,565	18		
山口県	62,044	556	35,179	20,475	6,373	17,451	-2,887	91,543	514	328	12.2	8	55,654	2		
徳島県	52,368	11,251	33,792	16,882	10,171	18,224	-1,441	84,457	456	173	13.9	1	50,674	26		
香川県	48,243	8,354	33,955	17,420	5,794	15,923	-668	85,587	544	226	10.4	26	51,375	22		
愛媛県	51,994	4,474	31,281	17,926	6,929	18,366	-2,037	78,344	454	350	12.4	6	49,207	31		
高知県	54,371	5,079	29,634	18,611	8,852	16,998	-1,864	79,982	502	191	11.8	9	48,245	35		
福岡県	58,335	610	30,399	19,105	10,327	16,718	-2,914	78,489	533	1,211	11.1	19	49,504	30		
佐賀県	71,895	0	31,368	23,469	12,792	16,342	-1,985	95,614	570	197	12.6	4	54,838	5		
長崎県	55,425	926	34,157	17,394	6,197	16,635	-1,824	83,246	484	367	11.6	13	51,551	19		
熊本県	63,876	993	36,003	17,465	10,753	17,267	-11,790	78,528	524	470	12.4	7	53,468	9		
大分県	55,774	21	35,089	18,826	6,631	18,908	-4,281	79,891	439	279	12.7	3	53,916	7		
宮崎県	58,833	3,258	34,056	17,307	9,334	17,504	-1,908	84,709	483	300	12.9	2	51,364	23		
鹿児島県	44,895	3,170	27,745	17,338	4,639	16,382	-1,112	71,016	419	422	11.5	16	45,084	40		
沖縄県	48,657	2,625	22,351	14,434	8,751	13,359	-5,924	60,032	438	447	11.7	12	36,784	46		
計	64,801	2,148	33,802	14,468	11,099	13,452	-4,382	86,286	683	31,252	9.8	-	48,269	-		

(注１) 保険料（税）調定額 ＝ 保険料（税）算定額－賦課限度額超過額－保険料（税）軽減額＋その他 が成り立つ。

(注２) 応能割率＝（所得割算定額＋資産割算定額）／（１人当たり旧ただし書き所得×被保険者数）

応益割額＝（均等割算定額＋平等割算定額）／被保険者数

により計算している。

(注３) 被保険者数は、事業年報における年度平均の被保険者数を用いており、１人当たり保険料（税）算定状況は当該被保険者数で除して計算している。

また、１人当たり旧ただし書き所得は、被保険者数と「平成28年度 国民健康保険実態調査（保険者票編）」における保険者別１人当たり課税標準額から都道府県別の額を算出している。

(注４) 介護納付金分は含んでいない。



表30は保険者別にみた応能割率及び応益割額の上位・下位を表したものである。なお、均一賦課保険者の応能割率に使用している所得割率及び応益割額に使用している均等割額は、当年度末現在において各市町村の条例で定めている額を使用している。（注1）

応能割率が最も高い沖縄県多良間村（21.0％）と最も低い北海道幌加内町（2.5％）では8.4倍の差となっている。また、応益割額が最も高い北海道苫前町（81,904円）と最も低い鹿児島県三島村（14,063円）では5.8倍の差となっている。

表30 保険者別 応能割率・応益割額（算定額ベース）（上位・下位）  
市町村国保・計（平成28年度）

① 応能割率					
順位	上位10保険者	%	順位	下位10保険者	%
1	多良間村 (沖縄県)	21.0	1	幌加内町 (北海道)	2.5
2	阿波市 (徳島県)	18.8	2	飛島村 (愛知県)	4.0
3	五城目町 (秋田県)	17.2	3	根羽村 (長野県)	4.5
4	小樽市 (北海道)	16.8	4	鹿追町 (北海道)	4.7
5	天塩町 (北海道)	16.8	5	北大東村 (沖縄県)	4.8
6	美馬市 (徳島県)	15.7	6	更別村 (北海道)	5.1
7	久万高原町 (愛媛県)	15.6	7	御蔵島村 (東京都)	5.3
8	松前町 (北海道)	15.4	8	池田町 (福岡県)	5.3
9	由仁町 (北海道)	15.3	9	知夫村 (島根県)	5.4
10	東みよし町 (徳島県)	15.3	10	小菅村 (山梨県)	5.4

② 応益割額					
順位	上位10保険者	円	順位	下位10保険者	円
1	苫前町 (北海道)	81,904	1	三島村 (鹿児島県)	14,063
2	天塩町 (北海道)	76,142	2	小栗野町 (埼玉県)	18,129
3	浜中町 (北海道)	72,839	3	蕨市 (埼玉県)	18,560
4	上富田町 (和歌山県)	69,958	4	御蔵島村 (東京都)	20,091
5	妹背牛町 (北海道)	69,951	5	壳木村 (長野県)	21,232
6	礼文町 (北海道)	69,862	6	新座市 (埼玉県)	21,522
7	北竜町 (北海道)	69,052	7	北本市 (埼玉県)	21,789
8	月形町 (北海道)	68,051	8	伊平屋村 (沖縄県)	22,138
9	利尻富士町 (北海道)	67,536	9	大鹿村 (長野県)	22,406
10	芽室町 (北海道)	67,451	10	宮代町 (埼玉県)	23,140

（注1）応能割率、応益割額は以下の式により計算している。

$$\begin{aligned}
 \text{応能割率} &= \begin{cases} \text{① 旧たし書方式かつ均一賦課保険者の場合} \\ \text{所得割率} + \text{資産割算定額} / (\text{1人当たり旧たし書所得} \times \text{被保険者数}) \\ \text{② 旧たし書方式でないか又は不均一賦課保険者の場合} \\ (\text{所得割算定額} + \text{資産割算定額}) / (\text{1人当たり旧たし書所得} \times \text{被保険者数}) \end{cases} \\
 \text{応益割額} &= \begin{cases} \text{① 均一賦課保険者の場合} \\ \text{均等割額} + \text{平等割算定額} / \text{被保険者数} \\ \text{② 不均一賦課保険者の場合} \\ (\text{均等割算定額} + \text{平等割算定額}) / \text{被保険者数} \end{cases}
 \end{aligned}$$

なお、均一賦課保険者における所得割率、均等割額は当年度末現在において、各市町村の条例で定める額（医療給付費分＋後期高齢者支援金分）を用いている。

（注2）算式中、被保険者数は年度平均の被保険者数、1人当たり旧たし書所得は「平成28年度国民健康保険実施調査（保険者票編）」における保険者別1人当たり課税標準額を用いている。

（注3）介護納付金分を含めずに計算している。

（注4）東日本大震災に係る特定被災地域を除いており、結果として上記の表から除かれた保険者は以下の通りとなっている。

下 位	
檜枝岐村 (福島県)	4.8
葛尾村 (福島県)	4.8
双葉町 (福島県)	4.9

表31は都道府県内における応能割率及び応益割額の格差の状況を表したものである。

応能割率において最も県内格差が大きいのは北海道（6.6倍）、最も小さいのは滋賀県（1.3倍）となっている。また、応益割額において最も県内格差が大きいのは鹿児島県（3.7倍）、最も小さいのは香川県（1.2倍）となっている。さらに1人当たり旧ただし書所得において最も県内格差が大きいのは北海道（16.9倍）、最も小さいのは富山県、福井県（1.4倍）となっている。

表 3 1 都道府県別 応能割率・応益割額（算定額ベース）の地域差の状況

	応能割率（％）				応益割額（円）				（参考）1人当たり旧ただし書所得（千円）						
	最大	最小	格差		最大	最小	格差		最大	最小	格差				
北海道	小樽市	16.8	幌加内町	2.5	6.6	苫前町	81,904	赤平市	32,235	2.5	糠弘村	5,148	赤平市	304	16.9
青森県	中泊町	14.2	六ヶ所村	7.5	1.9	中泊町	64,832	西目屋村	39,420	1.6	平内町	1,180	今別町	362	3.3
岩手県	金ヶ崎町	11.6	野田村	6.6	1.8	住田町	50,718	釜石市	36,105	1.4	野田村	759	西和賀町	434	1.8
宮城県	大崎市	13.3	山元町	5.6	2.4	東松島市	58,316	七ヶ宿町	35,791	1.6	南三陸町	756	白石市	471	1.6
秋田県	五城目町	17.2	大湯村	6.2	2.8	大湯村	63,872	北秋田市	35,888	1.8	大湯村	2,072	小坂町	343	6.0
山形県	寒河江市	13.8	飯豊町	8.5	1.6	大石田町	63,689	飯豊町	39,390	1.6	大蔵村	661	小国町	446	1.5
福島県	川俣町	11.6	檜枝岐村	4.8	2.4	大野町	67,243	檜枝岐村	28,751	2.3	葛尾村	2,149	柳津町	445	4.8
茨城県	北茨城市	11.9	大洗町	7.9	1.5	つくば市	54,098	常陸太田市	30,920	1.7	八千代町	847	高萩市	483	1.8
栃木県	鹿沼市	12.6	下野市	8.7	1.4	鹿沼市	58,833	市貝町	33,256	1.8	高根沢町	834	茂木町	496	1.7
群馬県	邑楽町	12.6	碓氷村	7.8	1.6	榑東村	60,013	上野村	29,728	2.0	碓氷村	1,636	上野村	346	4.7
埼玉県	朝霞市	11.6	毛呂山町	7.6	1.5	春日部市	43,100	小鹿野町	18,129	2.4	和光市	1,120	神川町	513	2.2
千葉県	多古町	11.0	浦安市	7.9	1.4	八千代市	60,418	船橋市	31,450	1.9	長柄町	1,281	鉾南町	556	2.3
東京都	23区	8.9	御蔵島村	5.3	1.7	青ヶ島村	52,927	御蔵島村	20,091	2.6	千代田区	2,721	檜原村	602	4.5
神奈川県	湯河原町	10.9	海老名市	6.7	1.6	湯河原町	64,496	逗子市	34,649	1.9	葉山町	1,057	横須賀市	656	1.6
新潟県	佐渡市	12.6	津南町	6.5	1.9	加茂市	54,229	佐渡市	40,442	1.3	津南町	656	阿賀町	404	1.6
富山県	上市町	10.6	舟橋村	7.2	1.5	上市町	56,051	氷見市	42,344	1.3	黒部市	678	上市町	486	1.4
石川県	加賀市	13.0	川北町	7.2	1.8	小松市	63,225	川北町	42,804	1.5	野々市市	747	穴水町	456	1.6
福井県	福井市	11.7	池田町	5.3	2.2	あわら市	53,775	池田町	32,343	1.7	池田町	764	勝山市	531	1.4
山梨県	富士河口湖町	12.3	小菅村	5.4	2.3	道志村	63,343	丹波山村	35,864	1.8	山中湖村	1,158	丹波山村	383	3.0
長野県	小海町	12.9	根羽村	4.5	2.9	須坂市	59,097	赤木村	21,232	2.8	川上村	1,565	大鹿村	339	4.6
岐阜県	岐南町	11.8	白川村	5.9	2.0	安八町	61,463	飛騨市	37,890	1.6	白川村	978	七宗町	544	1.8
静岡県	沼津市	11.7	川根本町	6.9	1.7	熱海市	59,243	川根本町	38,024	1.6	長泉町	952	南伊豆町	517	1.8
愛知県	碧南市	9.5	飛島村	4.0	2.4	新城市	58,518	豊根村	32,713	1.8	飛島村	1,431	豊根村	567	2.5
三重県	津市	10.9	川越町	6.7	1.6	松阪市	64,922	大紀町	33,480	1.9	木曽岬町	811	紀宝町	443	1.8
滋賀県	高島市	10.5	守山市	8.0	1.3	栗東市	62,530	豊郷町	42,607	1.5	栗東市	833	甲良町	437	1.9
京都府	福知山市	11.6	伊根町	5.6	2.1	長岡京市	54,787	伊根町	27,066	2.0	宇治田原町	886	笠置町	419	1.6
大阪府	岸和田市	13.5	千早赤阪村	6.6	2.0	守口市	64,523	千早赤阪村	34,625	1.9	箕面市	845	泉南市	379	2.2
兵庫県	神戸市	14.8	猪名川町	7.6	1.9	尼崎市	60,131	福崎町	38,479	1.6	芦屋市	1,419	朝来市	480	3.0
奈良県	大淀町	13.4	下北山村	5.9	2.3	生駒市	59,525	平群町	31,905	1.9	曾爾村	790	御杖村	390	2.0
和歌山県	湯浅町	15.3	北山村	7.2	2.1	上富田町	69,958	北山村	37,763	1.9	高野町	624	湯浅町	426	1.5
鳥取県	八頭町	14.0	伯耆町	9.1	1.5	若桜町	54,090	伯耆町	39,631	1.4	北栄町	651	日野町	365	1.8
島根県	江津市	14.2	知夫村	5.4	2.6	雲南市	59,001	知夫村	37,968	1.6	知夫村	869	美郷町	378	2.3
岡山県	井原市	12.7	矢掛町	9.3	1.4	井原市	60,324	新庄村	38,958	1.5	真庭市	658	美咲町	385	1.7
広島県	呉市	11.7	熊野町	6.8	1.7	廿日市市	54,327	神石高原町	36,892	1.5	府中町	764	神石高原町	476	1.6
山口県	宇部市	13.9	和木町	8.9	1.6	平生町	65,642	山口市	47,595	1.4	和木町	632	上関町	410	1.5
徳島県	阿波市	18.8	勝浦町	9.7	1.9	石井町	54,385	上勝町	34,924	1.6	松茂町	582	つるぎ町	295	2.0
香川県	琴平町	11.2	直島町	7.5	1.5	多度津町	57,088	小豆島町	46,568	1.2	直島町	765	小豆島町	426	1.8
愛媛県	久万高原町	15.6	上島町	9.8	1.6	東温市	59,755	上島町	37,114	1.6	八幡浜市	553	松野町	258	2.1
高知県	津野町	12.6	越知町	8.2	1.5	馬路村	54,223	仁淀川町	27,737	2.0	土佐清水市	745	大豊町	289	2.6
福岡県	桂川町	14.3	大野城市	8.5	1.7	宗像市	56,464	久山町	35,000	1.6	新宮町	843	川崎町	267	3.2
佐賀県	唐津市	13.8	有田町	9.5	1.5	島橋市	57,804	有田町	43,242	1.3	白石町	792	大町町	371	2.1
長崎県	川棚町	14.4	小値賀町	9.0	1.6	川棚町	59,160	小値賀町	39,381	1.5	長与町	629	佐世保市	422	1.5
熊本県	球磨村	14.2	水俣市	8.7	1.6	嘉島町	63,507	水上村	35,871	1.8	西原村	698	津奈木町	270	2.6
大分県	別府市	13.7	姫島村	9.3	1.5	臼杵市	57,650	姫島村	34,828	1.7	竹田市	540	姫島村	347	1.6
宮崎県	都城市	14.7	西米良村	9.4	1.6	門川町	58,974	西米良村	33,281	1.8	高原町	617	日之影町	369	1.7
鹿児島県	日置市	13.4	南種子町	8.7	1.5	南種子町	52,666	三島村	14,063	3.7	東串良町	672	伊仙町	146	4.6
沖縄県	多良間村	21.0	北大東村	4.8	4.4	那覇市	40,162	伊平屋村	22,138	1.8	北大東村	873	粟国村	188	4.6

全国平均： 応能割率 9.8% 応益割額 48,269 円 旧ただし書所得 683 千円

（注1） 応能割率、応益割額は以下の式により計算している。

応能割率＝
$$\frac{\text{① 旧ただし書方式かつ均一賦課保険者の場合}}{\text{所得割率} + \text{資産割算定額} / (\text{1人当たり旧ただし書所得} \times \text{被保険者数})}$$
$$\frac{\text{② 旧ただし書方式でないか又は不均一賦課保険者の場合}}{\text{(所得割算定額} + \text{資産割算定額)} / (\text{1人当たり旧ただし書所得} \times \text{被保険者数})}$$

応益割額＝
$$\frac{\text{① 均一賦課保険者の場合}}{\text{均等割額} + \text{平等割算定額} / \text{被保険者数}}$$
$$\frac{\text{② 不均一賦課保険者の場合}}{\text{(均等割算定額} + \text{平等割算定額)} / \text{被保険者数}}$$

なお、均一賦課保険者における所得割率、均等割額は当年度末現在において、各市町村の条例で定める額（医療給付費分＋後期高齢者支援金分）を用いている。

（注2） 算式中、被保険者数は年度平均の被保険者数、1人当たり旧ただし書所得は「平成28年度 国民健康保険実態調査（保険者票編）」における保険者別1人当たり課税標準額を用いている。

（注3） 介護納付金分を含めずに計算している。

(5) 国保組合の業種別保険料調定額

表32は国保組合における保険料調定額を業種別にみたものである。

1世帯当たり調定額は全国土木で692,250円と高く、ついで医師353,585円、薬剤師325,486円、1人当たり調定額は全国土木313,577円、薬剤師219,037円、医師213,140円となっている。なお、全国土木の保険料調定額には事業主負担分が含まれていることに注意が必要である。

表 3 2 国保組合の業種別保険料現年分調定額

業種	1世帯当たり調定額		1人当たり調定額	
	金 額	伸 び 率	金 額	伸 び 率
	円	%	円	%
医 師	353,585	7.3	213,140	8.4
歯 科 医 師	312,781	3.1	192,654	4.4
薬 剤 師	325,486	4.0	219,037	5.3
一 般 業 種	283,398	4.4	157,972	6.0
建 設 関 係	304,983	-0.2	137,479	1.1
全 国 土 木	692,250	3.9	313,577	6.0
(介護分除く)				
医 師	315,681	7.5	190,291	8.6
歯 科 医 師	284,781	3.1	175,408	4.4
薬 剤 師	294,107	3.6	197,921	4.8
一 般 業 種	256,638	4.6	143,055	6.2
建 設 関 係	279,381	-0.1	125,938	1.2
全 国 土 木	627,492	3.9	284,243	6.1



# 分 析 表

推計新規入院件数、推計平均在院日数  
及び推計1入院当たり医療費



一般に、入院医療費に関しては、下記に示す方法により推計新規入院件数、推計平均在院日数及び推計1入院当たり医療費を算定することができる。この分析表は、その方法を用いて国保被保険者の入院についての推計新規入院件数、推計平均在院日数及び推計1入院当たり医療費の平成28年度の状況を都道府県、業種別にまとめたものである。

#### ○推計新規入院件数、推計平均在院日数及び推計1入院当たり医療費の算定方法

入院受診延日数は次の1.で示すように推計新規入院件数（前月以前に退院した者が当月再入院した場合を含む）と推計平均在院日数（次の2.の関係を用いて入院の1件当たり日数から算定した平均在院日数）の積に分解できる。

したがって、次の3.で示すように入院医療費は「推計新規入院件数」（入院発生）、「推計平均在院日数」（入院期間）及び「入院の1日当たり医療費」（入院単価）の3要素の積に分解でき、さらに、推計新規入院件数と推計1入院当たり医療費（推計平均在院日数に入院の1日当たり医療費を乗じて得た1入院当たり医療費）の積に分解できる。

##### 1. 入院受診延日数と推計新規入院件数、推計平均在院日数の関係

$$\text{入院受診延日数} = \text{推計新規入院件数} \times \text{推計平均在院日数}$$
$$\text{推計新規入院件数} = \text{入院受診延日数} \div \text{推計平均在院日数}$$

##### 2. 1件当たり日数と推計平均在院日数の関係

$$\text{推計平均在院日数} = 1 \text{ 件当たり日数} \times \frac{\text{月の日数} - 1}{\text{月の日数} - 1 \text{ 件当たり日数}}$$
$$1 \text{ 件当たり日数} = \text{推計平均在院日数} \times \frac{\text{月の日数}}{\text{月の日数} - 1 + \text{推計平均在院日数}}$$
$$\text{月の日数} = \text{当該期間の日数} \div \text{当該期間の月数}$$

##### 3. 入院医療費の3要素分解と推計1入院当たり医療費の関係

$$\text{推計1入院当たり医療費} = \text{推計平均在院日数} \times \text{入院の1日当たり医療費}$$
$$\text{入院医療費} = \text{入院受診延日数} \times \text{入院の1日当たり医療費}$$
$$= \text{推計新規入院件数} \times \text{推計平均在院日数} \times \text{入院の1日当たり医療費}$$
$$= \text{推計新規入院件数} \times \text{推計1入院当たり医療費}$$

#### 4. 推計平均在院日数に関する留意事項

- (1) 国民健康保険事業年報の推計平均在院日数と病院報告の平均在院日数もしくは患者調査の退院患者平均在院日数には次に示すような違いがあるため数値が異なることがある。

① 入院患者の範囲の違い

病院報告及び患者調査の対象となる患者には医療保険適用及び公費負担医療の患者以外に、国民健康保険事業年報には含まれないその他（正常な分娩や検査入院、自賠責保険、労災、自費診療など）の患者が含まれる。

② 算定方法の違い

国民健康保険事業年報の推計平均在院日数は入院の1件当たり日数から算定する。病院報告の平均在院日数は在院患者延数と新入院患者数、退院患者数から算定する。患者調査の退院患者平均在院日数は退院患者が実際に入院した期間の平均である。

③ 退院日が含まれるかどうかの違い

国民健康保険事業年報の入院受診延日数には退院日も含まれるが、病院報告の在院患者延数には退院日の患者は含まれず、患者調査の入院期間にも退院日は含まれない。

④ 当月中に退院・再入院した患者の入院日数を通算するかどうかの違い

当月中に退院・再入院した患者について、退院までの入院日数と再入院以後の入院日数は、国民健康保険事業年報の推計平均在院日数では1回の入院の入院日数として扱い、通算する。

病院報告の平均在院日数と患者調査の退院患者平均在院日数では別々の入院の入院日数として扱い、通算しない。

- (2) 入院期間中に外泊した場合、外泊期間の日数は入院受診延日数に含まれ、外泊期間中の患者の延数も同様に病院報告の在院患者延数に含まれる。

- (3) 国民健康保険事業年報の推計平均在院日数では、入院期間中に加入する医療保険制度を変更した場合、変更前後で別のレセプトに計上されるため、連続した入院として扱われないこととなる。

#### (参考) 具体的な計算手順

- ① レセプト統計から入院の1件当たり日数を計算する。

$$1 \text{ 件当たり日数} = \text{受診延日数} \div \text{レセプト件数}$$



- ② 推計平均在院日数を1件当たり日数を用いて、上記2.の方法により計算する。  
なお、「月の日数」は、平成28年度(365日)分の統計なので、 $365 \div 12$ (30.4日)とする。
- ③ 推計新規入院件数を、上記1.の方法により計算する。
- ④ 推計1入院当たり医療費を、上記3.の方法により計算する。

分析表 都道府県、業種別推計新規入院件数、推計平均在院日数及び推計1入院当たり医療費の状況

	1人当たり 入院医療費		100人当たり 推計新規入院件数		推計平均在院日数		入院1日当たり 医 療 費		推計1入院当たり 医 療 費	
	順 位	実数 (円)	順 位	実数 (件／百人)	順 位	実数 (日)	順 位	実数 (円)	順 位	実数 (円)
北海道	12	156,094	7	14.13	30	32.08	16	34,433	25	1,104,581
青森県	38	118,647	36	11.12	32	31.56	17	33,809	36	1,067,109
岩手県	23	132,883	30	11.72	11	39.57	40	28,664	18	1,134,090
宮城県	34	123,695	27	12.00	34	30.53	18	33,756	43	1,030,626
秋田県	19	148,437	21	12.16	9	39.92	34	30,583	7	1,220,723
山形県	22	136,675	23	12.08	25	34.46	20	32,834	19	1,131,406
福島県	35	123,213	33	11.46	23	34.60	32	31,077	32	1,075,410
茨城県	45	105,908	43	10.45	38	29.21	14	34,692	46	1,013,332
栃木県	42	109,833	45	10.23	29	32.92	22	32,627	33	1,074,138
群馬県	37	118,819	38	11.08	28	33.01	24	32,475	34	1,072,137
埼玉県	44	107,597	46	10.18	41	28.07	7	37,659	39	1,056,929
千葉県	43	109,729	41	10.51	42	27.98	8	37,297	41	1,043,562
東京都	47	101,299	47	9.84	45	26.64	4	38,657	44	1,029,698
神奈川県	41	111,278	40	10.84	46	26.18	1	39,205	45	1,026,572
新潟県	27	131,892	39	10.93	10	39.74	36	30,357	8	1,206,523
富山県	20	147,540	15	13.28	19	35.98	33	30,871	24	1,110,908
石川県	8	165,189	5	14.31	18	36.92	30	31,275	15	1,154,720
福井県	14	153,476	10	13.68	21	35.03	26	32,036	21	1,122,141
山梨県	39	118,546	35	11.14	26	33.72	28	31,574	37	1,064,570
長野県	33	124,239	31	11.69	37	29.86	11	35,594	38	1,062,721
岐阜県	36	121,251	32	11.57	35	30.34	15	34,530	40	1,047,642
静岡県	40	114,682	44	10.44	33	30.88	12	35,567	27	1,098,426
愛知県	46	103,164	42	10.50	47	25.21	2	38,957	47	982,167
三重県	29	130,295	28	11.92	27	33.56	23	32,576	30	1,093,149
滋賀県	25	132,067	24	12.08	39	28.76	6	38,031	29	1,093,718
京都府	26	132,003	25	12.03	40	28.35	3	38,709	28	1,097,235
大阪府	31	126,858	29	11.88	44	27.85	5	38,336	35	1,067,478
兵庫県	24	132,485	22	12.15	36	30.17	10	36,145	31	1,090,442
奈良県	32	125,140	26	12.01	43	27.96	9	37,271	42	1,042,195
和歌山県	30	127,400	37	11.10	24	34.55	19	33,209	16	1,147,439
鳥取県	15	152,701	18	13.06	20	35.81	21	32,642	11	1,168,872
島根県	2	179,303	4	14.66	14	38.60	27	31,685	6	1,222,937
岡山県	13	155,933	8	14.13	31	31.81	13	34,693	26	1,103,538
広島県	21	147,157	17	13.13	22	34.95	25	32,058	22	1,120,377
山口県	4	176,962	11	13.65	3	44.85	39	28,907	1	1,296,549
徳島県	9	162,588	19	12.90	1	47.03	46	26,792	3	1,260,136
香川県	10	159,043	12	13.58	13	38.64	37	30,315	10	1,171,458
愛媛県	17	150,395	14	13.38	17	36.93	35	30,432	20	1,123,840
高知県	6	174,316	9	13.78	7	42.14	38	30,018	2	1,265,083
福岡県	18	149,148	20	12.78	16	37.14	29	31,418	13	1,166,724
佐賀県	7	174,077	6	14.23	4	43.22	42	28,311	5	1,223,494
長崎県	5	175,113	2	14.98	5	42.54	44	27,470	12	1,168,723
熊本県	11	157,775	13	13.57	6	42.51	45	27,343	14	1,162,392
大分県	3	177,218	1	15.94	12	39.22	41	28,345	23	1,111,783
宮崎県	16	150,986	16	13.16	8	41.71	43	27,500	17	1,147,085
鹿児島県	1	180,941	3	14.74	2	46.79	47	26,230	4	1,227,314
沖縄県	28	131,109	34	11.14	15	37.77	31	31,151	9	1,176,479
医師	4	46,749	6	6.25	2	14.01	2	53,424	2	748,534
歯科医師	6	43,269	5	6.28	5	13.18	5	52,274	6	688,768
薬剤師	5	45,920	4	6.67	6	13.01	3	52,953	5	688,959
一般業種	2	55,910	2	7.53	3	13.41	1	55,346	3	742,418
建設関係	1	63,167	1	8.19	1	15.31	6	50,371	1	770,950
全国土木	3	47,361	3	6.78	4	13.31	4	52,468	4	698,270
市町村		126,908		11.65		31.93		34,124		1,089,427
組合		56,019		7.49		14.49		51,635		748,100
合計		121,005		11.30		30.96		34,576		1,070,599

(注) 1. 1人当たり入院医療費及び1日当たり医療費には、食事療養・生活療養（医科）費用額は含まれない。

2. 結果はある程度幅を持って受け止めるべきことに留意が必要である。

# 統計表

(注) 統計表において、合計項目の数値が各構成項目の合計値と一致しない場合があるが、これは、特に注記等のない限り、千円未満四捨五入によるものである。

# 第1表 年 度 別、

## 総 数

年度別、月別	保 険 者 数	世 帯 数				被	
		総 数	(再掲) 退職被保険者等の世帯数			合 計	(再掲) 未 就 学 児
			計	単 独 世 帯	混 合 世 帯		
		世帯	世帯	世帯	世帯	人	人
【年度末現在】							
平成24年度	1,881	21,696,159	1,368,286	932,649	435,637	37,678,441	1,408,022
25	1,881	21,523,986	1,219,094	820,382	398,712	36,927,096	1,337,277
26	1,880	21,231,063	1,025,456	680,832	344,624	35,936,710	1,256,308
27	1,880	20,824,245	735,463	470,846	264,617	34,686,828	1,175,050
28	1,879	20,145,995	434,375	267,499	166,876	32,940,199	1,083,524
【年度平均】							
平成24年度	...	21,895,687	1,451,995	994,850	457,145	38,202,400	1,343,682
25	...	21,750,281	1,343,251	912,314	430,937	37,527,219	1,284,978
26	...	21,517,386	1,145,615	765,296	380,319	36,665,800	1,211,717
27	...	21,176,368	898,710	584,558	314,152	35,553,455	1,132,853
28	...	20,656,984	598,002	374,836	223,166	34,089,937	1,053,268
平成28年 3月	1,880	20,824,245	735,463	470,846	264,617	34,686,828	1,175,050
4月	1,879	21,028,315	705,204	447,481	257,723	34,971,075	1,013,797
5月	1,879	20,968,255	677,323	428,130	249,193	34,782,557	1,018,938
6月	1,879	20,884,768	657,365	413,660	243,705	34,584,461	1,021,522
7月	1,879	20,814,388	634,808	397,647	237,161	34,416,396	1,026,907
8月	1,879	20,730,260	610,507	381,297	229,210	34,232,161	1,032,563
9月	1,879	20,679,705	588,155	366,401	221,754	34,101,821	1,041,473
10月	1,879	20,584,434	560,377	348,776	211,601	33,869,614	1,049,282
11月	1,879	20,469,586	536,835	333,626	203,209	33,626,544	1,053,958
12月	1,879	20,386,517	516,359	321,234	195,125	33,458,866	1,061,659
平成29年 1月	1,879	20,304,156	489,463	302,732	186,731	33,293,271	1,070,272
2月	1,879	20,207,359	462,069	284,560	177,509	33,101,739	1,076,714
3月	1,879	20,145,995	434,375	267,499	166,876	32,940,199	1,083,524

## 市 町 村

年度別、月別	保 険 者 数	世 帯 数				被	
		総 数	(再掲) 退職被保険者等の世帯数			合 計	(再掲) 未 就 学 児
			計	単 独 世 帯	混 合 世 帯		
		世帯	世帯	世帯	世帯	人	人
【年度末現在】							
平成24年度	1,717	20,253,004	1,368,286	932,649	435,637	34,658,230	1,203,574
25	1,717	20,101,429	1,219,094	820,382	398,712	33,972,865	1,140,300
26	1,716	19,813,317	1,025,456	680,832	344,624	33,025,431	1,064,895
27	1,716	19,411,381	735,463	470,846	264,617	31,822,403	987,885
28	1,716	18,736,429	434,375	267,499	166,876	30,125,921	899,901
【年度平均】							
平成24年度	...	20,435,101	1,451,995	994,850	457,145	35,149,258	1,149,128
25	...	20,313,719	1,343,251	912,314	430,937	34,547,885	1,098,448
26	...	20,089,522	1,145,615	765,296	380,319	33,734,718	1,031,206
27	...	19,752,072	898,710	584,558	314,152	32,665,259	956,532
28	...	19,237,687	598,002	374,836	223,166	31,251,542	880,513
平成28年 3月	1,716	19,411,381	735,463	470,846	264,617	31,822,403	987,885
4月	1,716	19,608,274	705,204	447,481	257,723	32,110,735	852,446
5月	1,716	19,544,365	677,323	428,130	249,193	31,928,789	855,720
6月	1,716	19,460,164	657,365	413,660	243,705	31,735,279	856,285
7月	1,716	19,389,891	634,808	397,647	237,161	31,568,222	859,416
8月	1,716	19,306,933	610,507	381,297	229,210	31,385,648	862,733
9月	1,716	19,258,035	588,155	366,401	221,754	31,258,392	869,603
10月	1,716	19,164,504	560,377	348,776	211,601	31,032,038	875,318
11月	1,716	19,050,052	536,835	333,626	203,209	30,792,995	877,907
12月	1,716	18,968,260	516,359	321,234	195,125	30,628,470	883,492
平成29年 1月	1,716	18,890,528	489,463	302,732	186,731	30,469,634	890,155
2月	1,716	18,794,988	462,069	284,560	177,509	30,281,870	894,690
3月	1,716	18,736,429	434,375	267,499	166,876	30,125,921	899,901

## 国保組合

年度別、月別	保 険 者 数	世 帯 数				被	
		総 数	(再掲) 退職被保険者等の世帯数			合 計	(再掲) 未 就 学 児
			計	単 独 世 帯	混 合 世 帯		
		世帯	世帯	世帯	世帯	人	人
【年度末現在】							
平成24年度	164	1,443,155	・	・	・	3,020,211	204,448
25	164	1,422,557	・	・	・	2,954,231	196,977
26	164	1,417,746	・	・	・	2,911,279	191,413
27	164	1,412,864	・	・	・	2,864,425	187,165
28	163	1,409,566	・	・	・	2,814,278	183,623
【年度平均】							
平成24年度	...	1,460,586	・	・	・	3,053,142	194,554
25	...	1,436,562	・	・	・	2,979,334	186,530
26	...	1,427,864	・	・	・	2,931,082	180,511
27	...	1,424,296	・	・	・	2,888,196	176,321
28	...	1,419,297	・	・	・	2,838,395	172,755
平成28年 3月	164	1,412,864	・	・	・	2,864,425	187,165
4月	163	1,420,041	・	・	・	2,860,340	161,351
5月	163	1,423,890	・	・	・	2,853,768	163,218
6月	163	1,424,604	・	・	・	2,849,182	165,237
7月	163	1,424,497	・	・	・	2,848,174	167,491
8月	163	1,423,327	・	・	・	2,846,513	169,830
9月	163	1,421,670	・	・	・	2,843,429	171,870
10月	163	1,419,930	・	・	・	2,837,576	173,964
11月	163	1,419,534	・	・	・	2,833,549	176,051
12月	163	1,418,257	・	・	・	2,830,396	178,167
平成29年 1月	163	1,413,628	・	・	・	2,823,637	180,117
2月	163	1,412,371	・	・	・	2,819,869	182,024
3月	163	1,409,566	・	・	・	2,814,278	183,623

(注1) 平成19年度以前で「(再掲) 未就学児」とあるのは「(再掲) 3歳未満」である。

(注2) 標準負担額の減額状況は、標準負担額減額認定証交付件数 (各月末における有効な標準負担額減額認定証の総枚数) である。

月別一般状況「全体」

保 険 者 数			者 数					老人医療 受給対象者
(再掲) 前期高齢者	(再掲) 70歳以上一般	(再掲) 70歳以上現役並み所得者	一 般 被 保 険 者	(再掲) 未就学児	(再掲) 前期高齢者	(再掲) 70歳以上一般	(再掲) 70歳以上現役並み所得者	
人	人	人	人	人	人	人	人	
11,910,915	5,348,370	460,053	35,749,488	1,405,999	11,910,915	5,348,370	460,053	-
12,434,530	5,622,141	485,285	35,236,644	1,335,603	12,434,530	5,622,141	485,285	-
12,821,643	5,700,566	502,334	34,543,781	1,255,049	12,821,643	5,700,566	502,334	-
12,910,298	5,456,693	449,785	33,723,888	1,174,243	12,910,298	5,456,693	449,785	-
12,724,104	5,326,856	446,011	32,396,141	1,083,167	12,724,104	5,326,856	446,011	-
11,738,330	5,327,554	452,081	36,133,544	1,341,708	11,738,330	5,327,554	452,081	-
12,204,984	5,490,744	467,278	35,641,525	1,283,214	12,204,984	5,490,744	467,278	-
12,707,742	5,726,532	495,891	35,088,329	1,210,357	12,707,742	5,726,532	495,891	-
12,946,197	5,654,149	476,164	34,353,847	1,131,873	12,946,197	5,654,149	476,164	-
12,915,300	5,369,387	442,032	33,322,039	1,052,738	12,915,300	5,369,387	442,032	-
12,910,298	5,456,693	449,785	33,723,888	1,174,243	12,910,298	5,456,693	449,785	-
13,024,457	5,434,687	455,286	34,051,871	1,013,174	13,024,457	5,434,687	455,286	-
13,017,878	5,402,657	453,936	33,901,640	1,018,348	13,017,878	5,402,657	453,936	-
13,011,080	5,381,127	453,337	33,734,931	1,020,953	13,011,080	5,381,127	453,337	-
12,990,476	5,363,918	450,387	33,599,213	1,026,361	12,990,476	5,363,918	450,387	-
12,968,468	5,367,660	427,956	33,448,497	1,032,044	12,968,468	5,367,660	427,956	-
12,950,435	5,361,644	429,766	33,349,907	1,040,980	12,950,435	5,361,644	429,766	-
12,901,697	5,352,415	432,186	33,155,579	1,048,808	12,901,697	5,352,415	432,186	-
12,855,390	5,345,674	433,731	32,944,640	1,053,507	12,855,390	5,345,674	433,731	-
12,834,079	5,350,252	439,008	32,807,805	1,061,229	12,834,079	5,350,252	439,008	-
12,771,215	5,300,330	437,016	32,675,617	1,069,868	12,771,215	5,300,330	437,016	-
12,746,670	5,325,457	441,679	32,522,751	1,076,333	12,746,670	5,325,457	441,679	-
12,724,104	5,326,856	446,011	32,396,141	1,083,167	12,724,104	5,326,856	446,011	-

保 険 者 数								老人医療 受給対象者
			一 般 被 保 険 者	( 再 掲 ) 未 就 学 児	( 再 掲 ) 前 期 高 齢 者	( 再 掲 ) 70 歳 以 上 一 般	( 再 掲 ) 70歳以上現役並み所得者	
( 再 掲 ) 前 期 高 齢 者	( 再 掲 ) 70 歳 以 上 一 般	( 再 掲 ) 70歳以上現役並み所得者						
人	人	人	人	人	人	人	人	人
11,598,247	5,264,803	425,558	32,729,277	1,201,551	11,598,247	5,264,803	425,558	-
12,106,202	5,535,207	448,392	32,282,413	1,138,626	12,106,202	5,535,207	448,392	-
12,479,104	5,614,798	463,244	31,632,502	1,063,636	12,479,104	5,614,798	463,244	-
12,563,453	5,378,881	411,957	30,859,463	987,078	12,563,453	5,378,881	411,957	-
12,378,078	5,251,361	407,575	29,581,863	899,544	12,378,078	5,251,361	407,575	-
11,433,321	5,243,792	418,291	33,080,402	1,147,154	11,433,321	5,243,792	418,291	-
11,886,093	5,405,843	432,050	32,662,191	1,096,684	11,886,093	5,405,843	432,050	-
12,371,952	5,639,512	457,658	32,157,247	1,029,846	12,371,952	5,639,512	457,658	-
12,601,960	5,571,989	437,660	31,465,651	955,552	12,601,960	5,571,989	437,660	-
12,569,812	5,293,820	404,769	30,483,644	879,983	12,569,812	5,293,820	404,769	-
12,563,453	5,378,881	411,957	30,859,463	987,078	12,563,453	5,378,881	411,957	-
12,679,736	5,358,455	417,689	31,191,531	851,823	12,679,736	5,358,455	417,689	-
12,672,727	5,326,932	416,439	31,047,872	855,130	12,672,727	5,326,932	416,439	-
12,665,843	5,305,883	415,749	30,885,749	855,716	12,665,843	5,305,883	415,749	-
12,645,461	5,289,152	412,973	30,751,039	858,870	12,645,461	5,289,152	412,973	-
12,623,182	5,291,974	391,783	30,601,984	862,214	12,623,182	5,291,974	391,783	-
12,604,771	5,285,683	393,695	30,506,478	869,110	12,604,771	5,285,683	393,695	-
12,555,901	5,276,708	395,555	30,318,003	874,844	12,555,901	5,276,708	395,555	-
12,509,488	5,269,837	396,943	30,111,091	877,456	12,509,488	5,269,837	396,943	-
12,487,831	5,274,347	401,827	29,977,409	883,062	12,487,831	5,274,347	401,827	-
12,426,261	5,225,388	399,856	29,851,980	889,751	12,426,261	5,225,388	399,856	-
12,400,850	5,249,962	403,737	29,702,882	894,309	12,400,850	5,249,962	403,737	-
12,378,078	5,251,361	407,575	29,581,863	899,544	12,378,078	5,251,361	407,575	-

保 険 者 数			者 数					老 人 医 療 受 給 対 象 者
			一 般 被 保 険 者	( 再 掲 ) 未 就 学 児	( 再 掲 ) 前 期 高 齢 者	( 再 掲 ) 70 歳 以 上 一 般	( 再 掲 ) 70歳以上現役並み所得者	
( 再 掲 ) 前 期 高 齢 者	( 再 掲 ) 70 歳 以 上 一 般	( 再 掲 ) 70歳以上現役並み所得者						
人	人	人	人	人	人	人	人	人
312,668	83,567	34,495	3,020,211	204,448	312,668	83,567	34,495	—
328,328	86,934	36,893	2,954,231	196,977	328,328	86,934	36,893	—
342,539	85,768	39,090	2,911,279	191,413	342,539	85,768	39,090	—
346,845	77,812	37,828	2,864,425	187,165	346,845	77,812	37,828	—
346,026	75,495	38,436	2,814,278	183,623	346,026	75,495	38,436	—
305,009	83,762	33,790	3,053,142	194,554	305,009	83,762	33,790	—
318,891	84,901	35,228	2,979,334	186,530	318,891	84,901	35,228	—
335,790	87,020	38,233	2,931,082	180,511	335,790	87,020	38,233	—
344,237	82,160	38,504	2,888,196	176,321	344,237	82,160	38,504	—
345,488	75,567	37,263	2,838,395	172,755	345,488	75,567	37,263	—
346,845	77,812	37,828	2,864,425	187,165	346,845	77,812	37,828	—
344,721	76,232	37,597	2,860,340	161,351	344,721	76,232	37,597	—
345,151	75,725	37,497	2,853,768	163,218	345,151	75,725	37,497	—
345,237	75,244	37,588	2,849,182	165,237	345,237	75,244	37,588	—
345,015	74,766	37,414	2,848,174	167,491	345,015	74,766	37,414	—
345,286	75,686	36,173	2,846,513	169,830	345,286	75,686	36,173	—
345,664	75,961	36,071	2,843,429	171,870	345,664	75,961	36,071	—
345,796	75,707	36,631	2,837,576	173,964	345,796	75,707	36,631	—
345,902	75,837	36,788	2,833,549	176,051	345,902	75,837	36,788	—
346,248	75,905	37,181	2,830,396	178,167	346,248	75,905	37,181	—
344,954	74,942	37,160	2,823,637	180,117	344,954	74,942	37,160	—
345,820	75,495	37,942	2,819,869	182,024	345,820	75,495	37,942	—
346,026	75,495	38,436	2,814,278	183,623	346,026	75,495	38,436	—

第1表 年度別、月別一般状況「全体」（続き）

総 数

年度別、月別	被 保 険 者 数				介 護 保 険 2 号 者 数	標準負担額の減額状況
	退 職 被 保 険 者		被 扶 養 者			
	計	人	人	人	人	人
【年度末現在】		人	人	人	人	
平成24年度		人	人	人	人	
25	1,928,953	1,436,564	492,389	2,023	13,877,379	...
26	1,690,452	1,277,582	412,870	1,674	13,214,948	...
27	1,392,929	1,070,185	322,744	1,259	12,505,533	...
28	962,940	761,607	201,333	807	11,815,721	...
【年度平均】						
平成24年度		人	人	人	人	
25	2,068,856	1,528,000	540,856	1,974	14,315,611	721,559
26	1,885,694	1,410,640	475,054	1,764	13,716,858	759,518
27	1,577,471	1,199,310	378,161	1,360	12,994,808	832,242
28	1,199,608	934,676	264,932	980	12,303,721	883,603
	767,898	615,812	152,086	530	11,551,604	920,380
平成28年 3 月	962,940	761,607	201,333	807	11,815,721	985,987
4 月	919,204	729,033	190,171	623	11,945,153	992,967
5 月	880,917	700,899	180,018	590	11,869,997	1,021,066
6 月	849,530	677,988	171,542	569	11,792,854	1,072,520
7 月	817,183	653,816	163,367	546	11,713,241	1,048,864
8 月	783,664	628,464	155,200	519	11,641,542	674,063
9 月	751,914	604,441	147,473	493	11,576,727	749,415
10 月	714,035	575,784	138,251	474	11,448,648	798,649
11 月	681,904	551,259	130,645	451	11,330,201	851,392
12 月	651,061	527,553	123,508	430	11,250,654	891,588
平成29年 1 月	617,654	501,837	115,817	404	11,166,005	918,896
2 月	578,988	471,690	107,298	381	11,072,256	952,657
3 月	544,058	444,556	99,502	357	10,991,351	1,001,801

市 町 村

年度別、月別	被 保 険 者 数				介 護 保 険 2 号 者 数
	退 職 被 保 険 者		被 扶 養 者		
	計			( 再 掲 ) 未 就 学 児	総 数
【年度末現在】	人	人	人	人	
平成24年度	1,928,953	1,436,564	492,389	2,023	12,634,667
25	1,690,452	1,277,582	412,870	1,674	11,998,846
26	1,392,929	1,070,185	322,744	1,259	11,306,215
27	962,940	761,607	201,333	807	10,634,058
28	544,058	444,556	99,502	357	9,828,102
【年度平均】					
平成24年度	2,068,856	1,528,000	540,856	1,974	13,056,203
25	1,885,694	1,410,640	475,054	1,764	12,488,294
26	1,577,471	1,199,310	378,161	1,360	11,786,261
27	1,199,608	934,676	264,932	980	11,111,197
28	767,898	615,812	152,086	530	10,377,394
平成28年 3 月	962,940	761,607	201,333	807	10,634,058
4 月	919,204	729,033	190,171	623	10,765,652
5 月	880,917	700,899	180,018	590	10,690,509
6 月	849,530	677,988	171,542	569	10,613,975
7 月	817,183	653,816	163,367	546	10,534,367
8 月	783,664	628,464	155,200	519	10,462,683
9 月	751,914	604,441	147,473	493	10,398,764
10 月	714,035	575,784	138,251	474	10,273,008
11 月	681,904	551,259	130,645	451	10,156,918
12 月	651,061	527,553	123,508	430	10,079,096
平成29年 1 月	617,654	501,837	115,817	404	9,997,822
2 月	578,988	471,690	107,298	381	9,906,347
3 月	544,058	444,556	99,502	357	9,828,102

国保組合

年度別、月別	被 保 険 者 数				介 護 保 険 2 号 者 数
	退 職	被 保 険 者	被 扶 養 者	等	
	計	退 職 被 保 険 者	被 扶 養 者	( 再 掲 ) 未 就 学 児	総 数
【年度末現在】	人	人	人	人	
平成24年度	・	・	・	・	1,242,712
25	・	・	・	・	1,216,102
26	・	・	・	・	1,199,318
27	・	・	・	・	1,181,663
28	・	・	・	・	1,163,249
【年度平均】					
平成24年度	・	・	・	・	1,259,408
25	・	・	・	・	1,228,564
26	・	・	・	・	1,208,547
27	・	・	・	・	1,192,524
28	・	・	・	・	1,174,210
平成28年 3 月	・	・	・	・	1,181,663
4 月	・	・	・	・	1,179,501
5 月	・	・	・	・	1,179,488
6 月	・	・	・	・	1,178,879
7 月	・	・	・	・	1,178,874
8 月	・	・	・	・	1,178,859
9 月	・	・	・	・	1,177,963
10 月	・	・	・	・	1,175,640
11 月	・	・	・	・	1,173,283
12 月	・	・	・	・	1,171,558
平成29年 1 月	・	・	・	・	1,168,183
2 月	・	・	・	・	1,165,909
3 月	・	・	・	・	1,163,249

（注1）平成19年度以前で「(再掲)未就学児」とあるのは「(再掲)3歳未満」である。

（注2）標準負担額の減額状況は、標準負担額減額認定証交付件数（各月末における有効な標準負担額減額認定証の総枚数）である。



## 第2-1表 年度別、月別医療費の状況「全体」（その1）

### 総 数

年度別、月別	療 養 諸 費 合 計					療 養 の 給 付 等		療
	件 数	医 療 費	保険者負担額	一 部 負 担 金	他 法 負 担 分	合		件 数
						件 数	医 療 費	
	件	千円	千円	千円	千円	件	千円	件
【4月～3月ベース】								
平成24年度	576,631,075	11,654,562,743	8,509,887,433	2,643,379,878	501,295,431	557,287,442	11,471,134,904	19,343,633
25	574,463,729	11,778,333,914	8,587,946,562	2,681,303,508	509,083,844	555,730,576	11,602,113,930	18,733,153
26	572,244,924	11,817,508,370	8,631,351,946	2,688,942,160	497,214,264	553,850,802	11,645,209,730	18,394,122
27	566,769,139	12,027,203,799	8,783,483,359	2,777,678,247	466,042,193	548,911,748	11,861,188,202	17,857,391
28	546,671,427	11,501,779,933	8,380,452,904	2,703,653,077	417,673,951	529,996,984	11,347,991,762	16,674,443
【3月～2月ベース】								
平成24年度	576,376,112	11,659,768,862	8,513,215,276	2,644,730,754	501,822,831	557,032,479	11,476,341,023	19,343,633
25	574,466,092	11,764,145,311	8,577,677,665	2,678,934,770	507,532,876	555,732,939	11,587,925,327	18,733,153
26	572,841,187	11,802,187,668	8,619,578,838	2,683,221,385	499,387,445	554,447,065	11,629,889,027	18,394,122
27	566,852,605	11,992,051,783	8,758,647,066	2,765,575,520	467,829,196	548,995,214	11,826,036,186	17,857,391
28	549,480,044	11,578,676,726	8,437,304,792	2,718,492,770	422,879,165	532,805,601	11,424,888,556	16,674,443
平成28年 3月	49,369,909	1,071,354,411	781,914,790	248,588,161	40,851,460	47,935,611	1,058,108,462	1,434,298
4月	46,834,059	977,036,756	711,529,557	228,702,640	36,804,558	45,515,702	964,922,197	1,318,357
5月	45,672,086	950,268,656	691,836,887	223,014,376	35,417,393	44,276,024	937,260,184	1,396,062
6月	46,627,054	989,718,744	720,772,423	232,521,716	36,424,604	45,222,072	976,620,712	1,404,978
7月	46,007,029	970,410,018	706,632,046	227,282,449	36,495,523	44,577,342	957,243,964	1,429,687
8月	44,723,909	961,635,272	700,138,710	226,062,608	35,433,954	43,273,117	948,177,150	1,450,792
9月	44,896,746	942,712,387	686,817,365	221,194,246	34,700,775	43,449,714	929,311,502	1,447,032
10月	45,981,272	963,468,909	702,244,527	226,841,393	34,382,989	44,563,710	950,501,381	1,417,562
11月	45,631,168	957,783,127	698,319,395	225,141,446	34,322,286	44,189,197	944,893,125	1,441,971
12月	46,348,559	959,369,635	699,368,493	225,511,703	34,489,439	44,946,584	946,486,264	1,401,975
平成29年 1月	43,969,756	930,027,666	677,783,642	219,648,396	32,595,628	42,604,449	917,511,380	1,365,307
2月	43,716,349	909,322,066	663,066,988	214,894,018	31,361,059	42,394,678	897,180,944	1,321,671
3月	46,262,449	990,059,021	721,912,738	232,599,846	35,546,437	44,979,575	977,890,536	1,282,874

### 市 町 村

年度別、月別	療 養 諸 費 合 計					療 養 の 給 付 等		療
	件 数	医 療 費	保険者負担額	一 部 負 担 金	他 法 負 担 分	合		件 数
						件 数	医 療 費	
	件	千円	千円	千円	千円	件	千円	件
【4月～3月ベース】								
平成24年度	540,470,352	11,096,908,715	8,110,168,402	2,500,549,179	486,191,134	522,581,036	10,924,531,536	17,889,316
25	539,133,348	11,226,462,101	8,192,927,227	2,539,859,304	493,675,570	521,793,925	11,060,657,299	17,339,423
26	537,017,763	11,264,517,915	8,235,807,965	2,546,904,965	481,804,996	519,966,477	11,102,174,199	17,051,286
27	531,348,012	11,458,107,179	8,376,717,888	2,630,596,627	450,792,664	514,827,092	11,301,951,584	16,520,920
28	511,772,484	10,949,850,630	7,986,747,428	2,560,681,014	402,422,187	496,380,468	10,805,365,629	15,392,016
【3月～2月ベース】								
平成24年度	540,215,389	11,102,114,834	8,113,496,245	2,501,900,055	486,718,534	522,326,073	10,929,737,655	17,889,316
25	539,135,711	11,212,273,498	8,182,658,329	2,537,490,566	492,124,602	521,796,288	11,046,468,696	17,339,423
26	537,614,026	11,249,197,213	8,224,034,846	2,541,184,189	483,978,177	520,562,740	11,086,853,497	17,051,286
27	531,431,478	11,422,955,163	8,351,881,596	2,618,493,900	452,579,667	514,910,558	11,266,799,567	16,520,920
28	514,581,101	11,026,747,423	8,043,599,315	2,575,520,707	407,627,401	499,189,085	10,882,262,423	15,392,016
平成28年 3月	46,118,891	1,018,809,794	744,376,905	235,018,325	39,414,564	44,791,329	1,006,349,128	1,327,562
4月	43,929,533	930,858,155	678,616,335	216,640,141	35,601,679	42,714,015	919,488,651	1,215,518
5月	42,810,822	905,646,090	660,044,867	211,344,626	34,256,598	41,521,005	893,412,959	1,289,817
6月	43,709,033	943,038,958	687,501,976	220,315,284	35,221,697	42,408,393	930,699,513	1,300,640
7月	43,116,846	924,432,993	673,854,207	215,367,475	35,211,311	41,795,236	912,048,502	1,321,610
8月	41,953,334	915,625,090	667,352,079	214,072,443	34,200,568	40,611,040	902,961,721	1,342,294
9月	42,111,999	897,857,353	654,819,952	209,557,174	33,480,227	40,777,650	885,272,559	1,334,349
10月	43,033,107	917,322,149	669,294,123	214,955,946	33,072,080	41,724,651	905,142,933	1,308,453
11月	42,701,143	912,122,804	665,697,533	213,420,697	33,004,575	41,369,721	900,027,312	1,331,422
12月	43,317,092	912,701,899	666,056,475	213,491,922	33,153,502	42,024,172	900,599,235	1,292,920
平成29年 1月	41,085,775	884,882,650	645,566,423	207,966,404	31,349,822	39,826,299	873,142,057	1,259,476
2月	40,838,352	864,523,778	631,089,892	203,363,201	30,070,686	39,620,762	853,125,191	1,217,590
3月	43,164,452	940,870,968	686,823,414	219,927,032	34,120,522	41,982,712	929,452,335	1,181,740

### 国保組合

年度別、月別	療 養 諸 費 合 計					療 養 の 給 付 等		療
	件 数	医 療 費	保険者負担額	一 部 負 担 金	他 法 負 担 分	合		件 数
						件 数	医 療 費	
	件	千円	千円	千円	千円	件	千円	件
平成24年度	36,160,723	557,654,028	399,719,031	142,830,699	15,104,297	34,706,406	546,603,368	1,454,317
25	35,330,381	551,871,813	395,019,335	141,444,203	15,408,274	33,936,651	541,456,631	1,393,730
26	35,227,161	552,990,455	395,543,991	142,037,195	15,409,268	33,884,325	543,035,531	1,342,836
27	35,421,127	569,096,620	406,765,471	147,081,620	15,249,530	34,084,656	559,236,619	1,336,471
28	34,898,943	551,929,303	393,705,477	142,972,063	15,251,764	33,616,516	542,626,133	1,282,427
平成28年 3月	3,251,018	52,544,617	37,537,885	13,569,837	1,436,896	3,144,282	51,759,333	106,736
4月	2,904,526	46,178,601	32,913,222	12,062,499	1,202,880	2,801,687	45,433,546	102,839
5月	2,861,264	44,622,566	31,792,021	11,669,750	1,160,795	2,755,019	43,847,225	106,245
6月	2,918,021	46,679,786	33,270,447	12,206,432	1,202,907	2,813,683	45,921,199	104,338
7月	2,890,183	45,977,024	32,777,838	11,914,974	1,284,212	2,782,106	45,195,462	108,077
8月	2,770,575	46,010,182	32,786,631	11,990,165	1,233,386	2,662,077	45,215,429	108,498
9月	2,784,747	44,855,034	31,997,413	11,637,073	1,220,548	2,672,064	44,038,943	112,683
10月	2,948,165	46,146,761	32,950,404	11,885,448	1,310,909	2,839,056	45,358,448	109,109
11月	2,930,025	45,660,322	32,621,862	11,720,749	1,317,711	2,819,476	44,865,814	110,549
12月	3,031,467	46,667,735	33,312,018	12,019,780	1,335,937	2,922,412	45,887,029	109,055
平成29年 1月	2,883,981	45,145,016	32,217,218	11,681,992	1,245,806	2,778,150	44,369,323	105,831
2月	2,877,997	44,798,287	31,977,096	11,530,818	1,290,373	2,773,916	44,055,753	104,081
3月	3,097,997	49,188,053	35,089,323	12,672,815	1,425,915	2,996,863	48,438,202	101,134

（注1）【4月～3月ベース】は市町村一般被保険者分、退職者医療分の療養の給付等診療月を当該年4月から翌年3月までとした場合であり、【3月～2月ベース】は当該年3月から翌年2月までとした場合である。いずれの場合も、組合一般被保険者分に係る診療月は当該年4月から翌年3月までとしている。また、【4月～3月ベース】は市町村一般被保険者分、退職者医療分の療養の給付等について、各保険者からの【3月～2月ベース】報告値に対して事業月報の数値を用いて加減を行った保険局調査推計値である。

（注2）療養費のうち、「補装具」、「柔道整復師」、「アンマ・マッサージ」及び「ハリ・キウ」は平成20年3月以前はその他に含まれている。

（注3）療養費等の現金給付は【4月～3月ベース】、【3月～2月ベース】のいずれも4月～3月に支給決定した額を計上している。



一計（一般被保険者分＋退職者医療分）－

養		費				等		
計	食 事 療 養 ・ 生 活 療 養		療		養		費	
			療 養 費	小 計	診 療	費	補 装	具
医 療 費	件 数	医 療 費	件 数	医 療 費	件 数	医 療 費	件 数	医 療 費
千円	件	千円	件	千円	件	千円	件	千円
183,427,838	66,691	・	19,276,372	183,391,458	546,329	5,430,366	403,211	12,716,049
176,219,984	61,542	・	18,670,985	176,175,173	325,674	5,968,624	394,221	12,396,258
172,298,640	59,409	・	18,334,076	172,256,956	319,103	5,687,999	401,043	12,653,231
166,015,596	57,254	・	17,799,595	165,967,466	312,616	5,776,583	388,688	12,406,478
153,788,170	53,600	・	16,620,306	153,747,473	349,694	6,048,537	375,688	12,102,955
183,427,838	66,691	・	19,276,372	183,391,458	546,329	5,430,366	403,211	12,716,049
176,219,984	61,542	・	18,670,985	176,175,173	325,674	5,968,624	394,221	12,396,258
172,298,640	59,409	・	18,334,076	172,256,956	319,103	5,687,999	401,043	12,653,231
166,015,596	57,254	・	17,799,595	165,967,466	312,616	5,776,583	388,688	12,406,478
153,788,170	53,600	・	16,620,306	153,747,473	349,694	6,048,537	375,688	12,102,955
13,245,950	4,891	・	1,429,346	13,234,840	33,633	704,713	34,331	1,058,535
12,114,558	3,703	・	1,314,621	12,111,747	29,191	485,983	31,452	1,006,363
13,008,473	3,568	・	1,392,452	13,007,001	26,368	457,845	31,354	1,013,203
13,098,032	4,093	・	1,400,838	13,095,940	23,706	472,832	31,824	1,017,537
13,166,054	4,309	・	1,425,332	13,164,659	23,829	428,989	33,150	1,067,248
13,458,122	4,442	・	1,446,321	13,452,521	25,441	451,478	34,232	1,068,070
13,400,884	5,495	・	1,441,481	13,396,953	25,137	440,468	31,664	1,044,737
12,967,529	4,724	・	1,412,792	12,960,529	31,726	464,939	30,531	990,077
12,890,002	4,685	・	1,437,243	12,888,169	30,260	485,455	30,344	977,430
12,883,371	4,875	・	1,397,041	12,876,752	29,944	506,297	30,505	986,982
12,516,286	4,587	・	1,360,680	12,514,406	29,118	518,895	29,724	967,700
12,141,121	4,299	・	1,317,336	12,139,667	35,048	595,670	29,443	942,623
12,168,485	4,706	・	1,278,106	12,163,758	40,152	732,191	31,503	1,021,619

養		費				等		
計	食 事 療 養 ・ 生 活 療 養		療		養		費	
			療 養 費	小 計	診 療	費	補 装	具
医 療 費	件 数	医 療 費	件 数	医 療 費	件 数	医 療 費	件 数	医 療 費
千円	件	千円	件	千円	件	千円	件	千円
172,377,179	66,088	・	17,822,696	172,342,922	522,263	5,114,500	380,051	11,972,295
165,804,802	60,926	・	17,277,905	165,761,672	315,490	5,783,451	371,521	11,670,979
162,343,716	58,723	・	16,991,958	162,303,095	310,552	5,536,975	378,374	11,912,144
156,155,595	56,684	・	16,463,725	156,115,067	303,095	5,586,747	366,175	11,662,528
144,485,000	53,136	・	15,338,369	144,444,931	339,054	5,879,955	353,299	11,376,781
172,377,179	66,088	・	17,822,696	172,342,922	522,263	5,114,500	380,051	11,972,295
165,804,802	60,926	・	17,277,905	165,761,672	315,490	5,783,451	371,521	11,670,979
162,343,716	58,723	・	16,991,958	162,303,095	310,552	5,536,975	378,374	11,912,144
156,155,595	56,684	・	16,463,725	156,115,067	303,095	5,586,747	366,175	11,662,528
144,485,000	53,136	・	15,338,369	144,444,931	339,054	5,879,955	353,299	11,376,781
12,460,666	4,841	・	1,322,660	12,449,556	32,792	683,434	32,409	995,198
11,369,504	3,648	・	1,211,841	11,366,751	28,423	473,732	29,573	946,180
12,233,131	3,521	・	1,286,257	12,231,734	25,537	445,146	29,506	953,023
12,339,445	4,070	・	1,296,524	12,337,399	23,108	462,130	30,010	960,756
12,384,491	4,272	・	1,317,293	12,383,105	23,086	420,911	31,185	1,002,120
12,663,369	4,421	・	1,337,846	12,657,870	24,631	438,540	32,232	1,003,612
12,584,793	5,452	・	1,328,844	12,580,925	24,214	430,058	29,845	981,857
12,179,216	4,690	・	1,303,718	12,172,223	30,646	450,256	28,573	929,055
12,095,493	4,646	・	1,326,735	12,093,786	29,103	469,264	28,555	917,807
12,102,664	4,835	・	1,288,027	12,096,095	28,961	495,870	28,804	932,163
11,740,592	4,562	・	1,254,881	11,738,802	28,315	493,300	27,906	909,791
11,398,588	4,242	・	1,213,313	11,397,137	34,303	585,655	27,698	885,060
11,418,633	4,664	・	1,177,014	11,413,907	38,954	707,629	29,454	956,130

養		費				等		
計	食 事 療 養 ・ 生 活 療 養		療		養		費	
			療 養 費	小 計	診 療	費	補 装	具
医 療 費	件 数	医 療 費	件 数	医 療 費	件 数	医 療 費	件 数	医 療 費
千円	件	千円	件	千円	件	千円	件	千円
11,050,659	603	・	1,453,676	11,048,536	24,066	315,866	23,160	743,753
10,415,182	616	・	1,393,080	10,413,501	10,184	185,172	22,700	725,280
9,954,924	686	・	1,342,118	9,953,860	8,551	151,024	22,669	741,087
9,860,001	570	・	1,335,870	9,852,399	9,521	189,836	22,513	743,951
9,303,170	464	・	1,281,937	9,302,542	10,640	168,582	22,389	726,174
785,284	50	・	106,686	785,284	841	21,279	1,922	63,338
745,055	55	・	102,780	744,996	768	12,251	1,879	60,182
775,341	47	・	106,195	775,268	831	12,699	1,848	60,180
758,587	23	・	104,314	758,540	598	10,702	1,814	56,781
781,563	37	・	108,039	781,554	743	8,078	1,965	65,128
794,753	21	・	108,475	794,651	810	12,938	2,000	64,458
816,091	43	・	112,637	816,028	923	10,411	1,819	62,881
788,313	34	・	109,074	788,307	1,080	14,683	1,958	61,022
794,509	39	・	110,508	794,382	1,157	16,191	1,789	59,623
780,707	40	・	109,014	780,657	983	10,427	1,701	54,819
775,693	25	・	105,799	775,604	803	25,595	1,818	57,909
742,534	57	・	104,023	742,530	745	10,015	1,745	57,563
749,851	42	・	101,092	749,851	1,198	24,562	2,049	65,489

第2-1表 年度別、月別医療費の状況「全体」（その1）（続き）

## 総 数

年度別、月別	療 養 費							
	療				養			
	柔 道 整 復 師		ア ン マ ・ マ ッ サ ー ジ		ハ リ ・ キ ュ ウ		そ の 他	
	件 数	医 療 費	件 数	医 療 費	件 数	医 療 費	件 数	医 療 費
【4月～3月ベース】	件	千円	件	千円	件	千円	件	千円
平成24年度	17,112,135	143,834,987	369,862	11,087,293	807,950	9,956,754	36,885	366,010
25	16,765,658	136,402,626	372,343	11,266,944	780,784	9,728,167	32,305	412,555
26	16,430,877	132,400,923	378,134	11,377,635	773,999	9,775,314	30,920	361,853
27	15,932,072	126,167,971	380,499	11,524,920	755,986	9,755,404	29,734	336,110
28	14,790,387	114,738,255	372,433	11,287,214	716,511	9,341,013	15,593	229,499
【3月～2月ベース】								
平成24年度	17,112,135	143,834,987	369,862	11,087,293	807,950	9,956,754	36,885	366,010
25	16,765,658	136,402,626	372,343	11,266,944	780,784	9,728,167	32,305	412,555
26	16,430,877	132,400,923	378,134	11,377,635	773,999	9,775,314	30,920	361,853
27	15,932,072	126,167,971	380,499	11,524,920	755,986	9,755,404	29,734	336,110
28	14,790,387	114,738,255	372,433	11,287,214	716,511	9,341,013	15,593	229,499
平成28年 3月	1,262,048	9,656,356	33,736	971,886	63,140	808,433	2,458	34,918
4月	1,165,159	9,000,763	29,593	869,505	57,972	728,490	1,254	20,643
5月	1,241,834	9,776,910	30,841	934,999	60,499	791,559	1,556	32,486
6月	1,253,473	9,854,562	30,164	941,448	60,096	789,176	1,575	20,385
7月	1,274,448	9,906,950	31,481	958,658	60,969	790,728	1,455	12,086
8月	1,293,459	10,152,154	31,366	967,086	60,569	797,371	1,254	16,362
9月	1,291,043	10,109,921	31,964	985,299	60,418	799,248	1,255	17,279
10月	1,257,911	9,740,212	31,173	958,337	60,150	791,140	1,301	15,825
11月	1,285,958	9,701,356	30,697	931,072	58,677	766,288	1,307	26,568
12月	1,244,830	9,630,572	31,222	957,361	59,261	777,401	1,279	18,138
平成29年 1月	1,209,824	9,285,189	31,009	932,966	59,552	778,799	1,453	30,857
2月	1,162,795	8,918,833	30,917	919,232	57,909	750,753	1,224	12,557
3月	1,112,382	8,677,649	32,062	932,884	60,787	784,870	1,220	14,545

## 市 町 村

年度別、月別	療 養 費							
	療				養			
	柔 道 整 復 師		ア ン マ ・ マ ッ サ ー ジ		ハ リ ・ キ ュ ウ		そ の 他	
	件 数	医 療 費	件 数	医 療 費	件 数	医 療 費	件 数	医 療 費
【4月～3月ベース】	件	千円	件	千円	件	千円	件	千円
平成24年度	15,756,683	134,547,483	359,769	10,797,276	769,573	9,558,275	34,357	353,093
25	15,452,544	127,557,320	362,707	10,990,494	745,072	9,359,031	30,571	400,397
26	15,165,941	123,972,726	368,868	11,119,707	739,186	9,412,042	29,037	349,501
27	14,673,943	117,891,241	371,251	11,264,039	721,482	9,388,359	27,779	322,153
28	13,584,519	106,946,141	363,934	11,045,659	682,059	8,969,886	15,504	226,509
【3月～2月ベース】								
平成24年度	15,756,683	134,547,483	359,769	10,797,276	769,573	9,558,275	34,357	353,093
25	15,452,544	127,557,320	362,707	10,990,494	745,072	9,359,031	30,571	400,397
26	15,165,941	123,972,726	368,868	11,119,707	739,186	9,412,042	29,037	349,501
27	14,673,943	117,891,241	371,251	11,264,039	721,482	9,388,359	27,779	322,153
28	13,584,519	106,946,141	363,934	11,045,659	682,059	8,969,886	15,504	226,509
平成28年 3月	1,161,824	9,005,930	33,033	952,648	60,293	778,581	2,309	33,766
4月	1,068,629	8,380,571	28,838	848,895	55,127	698,136	1,251	19,237
5月	1,142,000	9,127,459	30,132	914,653	57,528	759,168	1,554	32,284
6月	1,155,122	9,214,885	29,450	920,536	57,271	758,918	1,563	20,173
7月	1,172,870	9,252,474	30,704	936,305	57,997	759,236	1,451	12,059
8月	1,191,254	9,484,893	30,697	947,073	57,782	767,423	1,250	16,329
9月	1,184,668	9,418,385	31,240	964,703	57,627	768,702	1,250	17,221
10月	1,155,464	9,078,956	30,463	937,810	57,278	760,404	1,294	15,742
11月	1,181,897	9,032,244	30,034	911,831	55,848	736,410	1,298	26,231
12月	1,141,977	8,965,992	30,607	938,631	56,413	745,545	1,265	17,894
平成29年 1月	1,110,259	8,643,646	30,336	914,172	56,629	747,132	1,436	30,761
2月	1,064,947	8,293,532	30,177	901,342	54,967	719,043	1,221	12,504
3月	1,018,141	8,069,910	31,314	911,352	57,940	754,580	1,211	14,306

## 国保組合

年度別、月別	療 養 費							
	療				養			
	柔 道 整 復 師		ア ン マ ・ マ ッ サ ー ジ		ハ リ ・ キ ュ ウ		そ の 他	
	件 数	医 療 費	件 数	医 療 費	件 数	医 療 費	件 数	医 療 費
平成24年度	件	千円	件	千円	件	千円	件	千円
25	1,355,452	9,287,504	10,093	290,016	38,377	398,479	2,528	12,918
26	1,313,114	8,845,306	9,636	276,450	35,712	369,135	1,734	12,158
27	1,264,936	8,428,197	9,266	257,928	34,813	363,272	1,883	12,352
28	1,258,129	8,276,730	9,248	260,881	34,504	367,044	1,955	13,957
	1,205,868	7,792,114	8,499	241,555	34,452	371,127	89	2,990
平成28年 3月	100,224	650,425	703	19,238	2,847	29,852	149	1,152
4月	96,530	620,192	755	20,610	2,845	30,354	3	1,406
5月	99,834	649,451	709	20,345	2,971	32,390	2	202
6月	98,351	639,677	714	20,911	2,825	30,257	12	212
7月	101,578	654,476	777	22,353	2,972	31,492	4	28
8月	102,205	667,261	669	20,012	2,787	29,949	4	32
9月	106,375	691,536	724	20,595	2,791	30,547	5	59
10月	102,447	661,256	710	20,526	2,872	30,736	7	83
11月	104,061	669,112	663	19,241	2,829	29,879	9	337
12月	102,853	664,580	615	18,730	2,848	31,857	14	244
平成29年 1月	99,565	641,542	673	18,794	2,923	31,667	17	96
2月	97,848	625,300	740	17,890	2,942	31,709	3	53
3月	94,241	607,740	748	21,532	2,847	30,290	9	238

（注1）【4月～3月ベース】は市町村一般被保険者分、退職者医療分の療養の給付等診療月を当該年4月から翌年3月までとした場合であり、【3月～2月ベース】は当該年3月から翌年2月までとした場合である。いずれの場合も、組合一般被保険者分に係る診療月は当該年4月から翌年3月までとしている。また、【4月～3月ベース】は市町村一般被保険者分、退職者医療分の療養の給付等について、各保険者からの【3月～2月ベース】報告値に対して事業月報の数値を用いて加減を行った保険局調査課推計値である。

（注2）療養費のうち、「補装具」、「柔道整復師」、「アンマ・マッサージ」及び「ハリ・キュウ」は平成20年3月以前はその他に含まれている。

（注3）療養費等の現金給付は【4月～3月ベース】、【3月～2月ベース】のいずれも4月～3月に支給決定した額を計上している。

－計（一般被保険者分＋退職者医療分）－

等			
費		移 送 費	
海 外 療 養 費 (再 掲)			
件 数	医 療 費	件 数	医 療 費
件	千円	件	千円
－	－	570	36,380
－	－	626	44,811
－	－	637	41,685
16,444	799,300	542	48,131
14,723	725,818	537	40,698
－	－	570	36,380
－	－	626	44,811
－	－	637	41,685
16,444	799,300	542	48,131
14,723	725,818	537	40,698
1,499	53,230	61	11,110
1,181	55,320	33	2,811
5,009	99,737	42	1,471
1,322	54,106	47	2,093
1,331	68,159	46	1,395
1,224	53,131	29	5,601
1,333	61,525	56	3,931
1,523	69,857	46	6,999
1,189	57,191	43	1,833
1,217	68,755	59	6,618
935	64,138	40	1,880
917	49,291	36	1,454
1,242	58,988	62	4,727

等			
費		移 送 費	
海 外 療 養 費 (再 掲)			
件 数	医 療 費	件 数	医 療 費
件	千円	件	千円
－	－	532	34,257
－	－	592	43,129
－	－	605	40,621
16,169	775,327	511	40,529
14,534	697,825	511	40,069
－	－	532	34,257
－	－	592	43,129
－	－	605	40,621
16,169	775,327	511	40,529
14,534	697,825	511	40,069
1,482	52,681	61	11,110
1,157	49,692	29	2,752
4,999	99,339	39	1,398
1,318	54,041	46	2,046
1,322	67,831	45	1,387
1,201	52,686	27	5,499
1,303	61,025	53	3,869
1,498	67,625	45	6,993
1,177	55,774	41	1,707
1,205	68,180	58	6,569
918	49,925	33	1,790
913	47,856	35	1,450
1,223	58,228	62	4,727

等			
費		移 送 費	
海 外 療 養 費 (再 掲)			
件 数	医 療 費	件 数	医 療 費
件	千円	件	千円
－	－	38	2,123
－	－	34	1,681
－	－	32	1,064
275	23,973	31	7,602
189	27,993	26	628
17	549	－	－
24	5,627	4	59
10	398	3	74
4	65	1	47
9	328	1	9
23	446	2	102
30	500	3	62
25	2,231	1	6
12	1,417	2	126
12	575	1	50
17	14,213	7	89
4	1,435	1	4
19	760	－	－

## 第2-1表 年度別、月別医療費の状況「全体」（その2）

### 総 数

年度別、月別	療 養 諸 費 合 計					療 養 の 給 付 等		療
	件 数	医 療 費	保険者負担額	一 部 負 担 金	他 法 負 担 分	合		件 数
						件 数	医 療 費	
【4月～3月ベース】	件	千円	千円	千円	千円	件	千円	件
平成24年度	539,693,783	10,857,658,250	7,950,389,321	2,425,338,214	481,930,716	521,435,267	10,684,338,691	18,258,516
25	541,037,189	11,048,812,464	8,077,126,581	2,480,512,992	491,172,891	523,252,232	10,881,524,763	17,784,957
26	544,235,839	11,208,032,047	8,204,479,327	2,521,456,253	482,096,467	526,631,117	11,043,056,800	17,604,722
27	545,268,690	11,544,771,442	8,445,507,630	2,645,140,698	454,123,114	528,022,336	11,384,347,069	17,246,354
28	533,303,805	11,201,767,293	8,170,468,670	2,621,239,474	410,059,149	517,016,278	11,051,482,161	16,287,527
【3月～2月ベース】								
平成24年度	539,254,786	10,857,602,180	7,950,045,908	2,425,252,842	482,303,430	520,996,270	10,684,282,621	18,258,516
25	540,717,453	11,028,460,763	8,062,416,335	2,476,541,421	489,503,007	522,932,496	10,861,173,062	17,784,957
26	544,432,407	11,184,396,953	8,186,879,218	2,513,479,786	484,037,949	526,827,685	11,019,421,706	17,604,722
27	544,792,354	11,498,744,421	8,413,064,296	2,630,028,302	455,651,822	527,546,000	11,338,320,048	17,246,354
28	535,482,624	11,263,636,822	8,216,786,299	2,631,940,731	414,909,792	519,195,097	11,113,351,690	16,287,527
平成28年 3月	47,855,645	1,036,506,333	757,491,272	239,021,412	39,993,650	46,471,205	1,023,716,227	1,384,440
4月	45,438,730	946,356,519	690,067,974	220,253,927	36,034,619	44,158,365	934,576,236	1,280,365
5月	44,374,048	921,595,543	671,775,621	215,122,123	34,697,799	43,016,013	908,923,627	1,358,035
6月	45,343,579	960,790,768	700,531,435	224,565,412	35,693,920	43,975,470	948,025,327	1,368,109
7月	44,782,736	943,092,233	687,520,213	219,793,698	35,778,322	43,387,905	930,242,607	1,394,831
8月	43,552,208	935,087,670	681,560,666	218,784,039	34,742,966	42,136,377	921,951,717	1,416,071
9月	43,773,077	917,642,267	669,267,762	214,322,875	34,051,630	42,359,683	904,547,462	1,413,394
10月	44,881,035	938,703,912	684,933,704	220,002,662	33,767,547	43,495,468	926,027,884	1,385,567
11月	44,553,836	934,138,631	681,772,089	218,644,087	33,722,455	43,174,241	921,517,660	1,379,595
12月	45,329,408	936,718,432	683,503,967	219,291,315	33,923,150	43,957,519	924,110,725	1,371,889
平成29年 1月	43,030,960	908,649,026	662,812,905	213,774,928	32,061,193	41,695,888	896,408,103	1,335,072
2月	42,812,969	888,683,223	648,622,923	209,212,124	30,848,176	41,516,567	876,771,616	1,296,402
3月	45,433,742	970,445,025	708,166,839	227,233,150	35,045,035	44,144,967	958,525,567	1,288,775

### 市 町 村

年度別、月別	療 養 諸 費 合 計					療 養 の 給 付 等		療
	件 数	医 療 費	保険者負担額	一 部 負 担 金	他 法 負 担 分	合		件 数
						件 数	医 療 費	
【4月～3月ベース】	件	千円	千円	千円	千円	件	千円	件
平成24年度	503,533,060	10,300,004,222	7,550,670,289	2,282,507,514	466,826,418	486,728,861	10,137,735,323	16,804,199
25	505,706,808	10,496,940,651	7,682,107,246	2,339,068,789	475,764,617	489,315,581	10,340,068,133	16,391,227
26	509,008,678	10,655,041,592	7,808,935,335	2,379,419,058	466,687,199	492,746,792	10,500,021,269	16,261,886
27	509,847,563	10,975,674,822	8,038,742,159	2,498,059,079	438,873,584	493,937,680	10,825,110,451	15,909,883
28	498,404,862	10,649,837,990	7,776,763,193	2,478,267,411	394,807,385	483,399,762	10,508,856,028	15,005,100
【3月～2月ベース】								
平成24年度	503,094,063	10,299,948,153	7,550,326,877	2,282,422,143	467,199,132	486,289,864	10,137,679,253	16,804,199
25	505,387,072	10,476,588,950	7,667,397,000	2,335,097,218	474,094,733	488,995,845	10,319,716,432	16,391,227
26	509,205,246	10,631,406,498	7,791,335,227	2,371,442,590	468,628,681	492,943,360	10,476,386,175	16,261,886
27	509,371,227	10,929,647,801	8,006,298,826	2,482,946,683	440,402,292	493,461,344	10,779,083,429	15,909,883
28	500,583,681	10,711,707,518	7,823,080,822	2,488,968,669	399,658,028	485,578,581	10,570,725,557	15,005,100
平成28年 3月	44,604,627	983,961,716	719,953,387	225,451,575	38,556,754	43,326,923	971,956,894	1,277,704
4月	42,534,204	900,177,918	657,154,751	208,191,428	34,831,739	41,356,678	889,142,690	1,177,526
5月	41,512,784	876,972,977	639,983,601	203,452,372	33,537,004	40,260,994	865,076,402	1,251,790
6月	42,425,558	914,110,981	667,260,988	212,358,980	34,491,013	41,161,787	902,104,128	1,263,771
7月	41,892,553	897,115,208	654,742,374	207,878,724	34,494,110	40,605,799	885,047,145	1,286,754
8月	40,781,633	889,077,489	648,774,034	206,793,874	33,509,580	39,474,060	876,736,288	1,307,573
9月	40,988,330	872,787,233	637,270,349	202,685,802	32,831,082	39,687,619	860,508,519	1,300,711
10月	41,932,870	892,557,152	651,983,300	208,117,214	32,456,637	40,656,412	880,669,436	1,276,458
11月	41,623,811	888,478,309	649,150,227	206,923,337	32,404,744	40,354,765	876,651,846	1,269,046
12月	42,297,941	890,050,697	650,191,949	207,271,534	32,587,213	41,035,107	878,223,696	1,262,834
平成29年 1月	40,146,979	863,504,010	630,595,687	202,092,936	30,815,387	38,917,738	852,038,780	1,229,241
2月	39,934,972	843,884,936	616,645,826	197,681,306	29,557,803	38,742,651	832,715,863	1,192,321
3月	42,335,745	921,256,972	673,077,516	214,560,335	33,619,120	41,148,104	910,087,365	1,187,641

### 国保組合

年度別、月別	療 養 諸 費 合 計					療 養 の 給 付 等		療
	件 数	医 療 費	保険者負担額	一 部 負 担 金	他 法 負 担 分	合		件 数
						件 数	医 療 費	
平成24年度	件	千円	千円	千円	千円	件	千円	件
25	36,160,723	557,654,028	399,719,031	142,830,699	15,104,297	34,706,406	546,603,368	1,454,317
26	35,330,381	551,871,813	395,019,335	141,444,203	15,408,274	33,936,651	541,456,631	1,393,730
27	35,227,161	552,990,455	395,543,991	142,037,195	15,409,268	33,884,325	543,035,531	1,342,836
28	35,421,127	569,096,620	406,765,471	147,081,620	15,249,530	34,084,656	559,236,619	1,336,471
平成28年 3月	3,251,018	52,544,617	37,537,885	13,569,837	1,436,896	3,144,282	51,759,333	106,736
4月	2,904,526	46,178,601	32,913,222	12,062,499	1,202,880	2,801,687	45,433,546	102,839
5月	2,861,264	44,622,566	31,792,021	11,669,750	1,160,795	2,755,019	43,847,225	106,245
6月	2,918,021	46,679,786	33,270,447	12,206,432	1,202,907	2,813,683	45,921,199	104,338
7月	2,890,183	45,977,024	32,777,838	11,914,974	1,284,212	2,782,106	45,195,462	108,077
8月	2,770,575	46,010,182	32,786,631	11,990,165	1,233,386	2,662,077	45,215,429	108,498
9月	2,784,747	44,855,034	31,997,413	11,637,073	1,220,548	2,672,064	44,038,943	112,683
10月	2,948,165	46,146,761	32,950,404	11,885,448	1,310,909	2,839,056	45,358,448	109,109
11月	2,930,025	45,660,322	32,621,862	11,720,749	1,317,711	2,819,477	44,865,814	110,549
12月	3,031,467	46,667,735	33,312,018	12,019,780	1,335,937	2,922,412	45,887,029	109,055
平成29年 1月	2,883,981	45,145,016	32,217,218	11,681,992	1,245,806	2,778,150	44,369,323	105,831
2月	2,877,997	44,798,287	31,977,096	11,530,818	1,290,373	2,773,916	44,055,753	104,081
3月	3,097,997	49,188,053	35,089,323	12,672,815	1,425,915	2,996,863	48,438,202	101,134

（注1）【4月～3月ベース】は市町村一般被保険者分の療養の給付等診療月を当該年4月から翌年3月までとした場合であり、【3月～2月ベース】は当該年3月から翌年2月までとした場合である。いずれの場合も、組合一般被保険者分に係る診療月は当該年4月から翌年3月までとしている。また、【4月～3月ベース】は市町村一般被保険者分の療養の給付等について、各保険者からの【3月～2月ベース】報告値に対して事業月報の数値を用いて加減を行った保険局調査課推計値である。

（注2）療養費のうち、「補装具」、「柔道整復師」、「アンマ・マッサージ」及び「はり・きゅう」は平成20年3月以前はその他に含まれている。

（注3）療養費等の現金給付は【4月～3月ベース】、【3月～2月ベース】のいずれも4月～3月に支給決定した額を計上している。

一般被保険者分

養		費		等		費	
計	食 事 療 養 ・ 生 活 療 養	療		養		費	
		療 養 費	小 計	診 療	費	補 装 具	
医 療 費	件 数	医 療 費	件 数	医 療 費	件 数	医 療 費	件 数
千円	件	千円	件	千円	件	千円	件
173,319,559	63,140	・	18,194,876	173,286,813	509,962	5,019,956	378,595
167,287,701	58,597	・	17,725,795	167,244,808	306,505	5,467,126	371,698
164,975,247	57,067	・	17,547,088	164,940,156	302,654	5,323,626	381,713
160,424,373	55,157	・	17,190,685	160,377,347	302,284	5,569,678	374,239
150,285,132	52,231	・	16,234,774	150,244,735	345,121	5,957,977	365,817
173,319,559	63,140	・	18,194,876	173,286,813	509,962	5,019,956	378,595
167,287,701	58,597	・	17,725,795	167,244,808	306,505	5,467,126	371,698
164,975,247	57,067	・	17,547,088	164,940,156	302,654	5,323,626	381,713
160,424,373	55,157	・	17,190,685	160,377,347	302,284	5,569,678	374,239
150,285,132	52,231	・	16,234,774	150,244,735	345,121	5,957,977	365,817
12,790,107	4,724	・	1,379,656	12,779,086	32,586	680,625	33,144
11,780,283	3,422	・	1,276,910	11,777,472	28,815	473,735	30,394
12,671,916	3,462	・	1,354,533	12,670,511	26,051	452,418	30,457
12,765,441	3,977	・	1,364,086	12,763,434	23,352	465,697	30,782
12,849,626	4,211	・	1,390,575	12,848,252	23,516	421,443	32,116
13,135,953	4,343	・	1,411,699	13,130,352	24,671	438,318	33,401
13,094,805	5,356	・	1,407,983	13,090,888	24,729	434,890	30,819
12,676,028	4,637	・	1,380,887	12,669,110	31,422	459,187	29,755
12,620,971	4,592	・	1,374,960	12,619,092	29,875	482,687	29,603
12,607,707	4,790	・	1,367,045	12,601,193	29,514	498,373	29,820
12,240,924	4,496	・	1,330,537	12,239,049	28,809	512,503	28,963
11,911,607	4,208	・	1,292,159	11,910,170	34,695	589,448	28,843
11,919,458	4,626	・	1,284,086	11,914,678	39,612	716,553	30,839

養		費		等		費	
計	食 事 療 養 ・ 生 活 療 養	療		養		費	
		療 養 費	小 計	診 療	費	補 装 具	
医 療 費	件 数	医 療 費	件 数	医 療 費	件 数	医 療 費	件 数
千円	件	千円	件	千円	件	千円	件
162,268,900	62,537	・	16,741,200	162,238,277	485,896	4,704,090	355,435
156,872,519	57,981	・	16,332,715	156,831,307	296,321	5,281,954	348,998
155,020,323	56,381	・	16,204,970	154,986,295	294,103	5,172,602	359,044
150,564,372	54,587	・	15,854,815	150,524,948	292,763	5,379,842	351,726
140,981,962	51,767	・	14,952,837	140,942,193	334,481	5,789,395	343,428
162,268,900	62,537	・	16,741,200	162,238,277	485,896	4,704,090	355,435
156,872,519	57,981	・	16,332,715	156,831,307	296,321	5,281,954	348,998
155,020,323	56,381	・	16,204,970	154,986,295	294,103	5,172,602	359,044
150,564,372	54,587	・	15,854,815	150,524,948	292,763	5,379,842	351,726
140,981,962	51,767	・	14,952,837	140,942,193	334,481	5,789,395	343,428
12,004,823	4,674	・	1,272,970	11,993,802	31,745	659,346	31,222
11,035,228	3,367	・	1,174,130	11,032,476	28,047	461,484	28,515
11,896,575	3,415	・	1,248,338	11,895,243	25,220	439,719	28,609
12,006,854	3,954	・	1,259,772	12,004,894	22,754	454,995	28,968
12,068,063	4,174	・	1,282,536	12,066,698	22,773	413,365	30,151
12,341,200	4,322	・	1,303,224	12,335,701	23,861	425,380	31,401
12,278,714	5,313	・	1,295,346	12,274,860	23,806	424,479	29,000
11,887,716	4,603	・	1,271,813	11,880,803	30,342	444,504	27,797
11,826,462	4,553	・	1,264,452	11,824,710	28,718	466,496	27,814
11,827,000	4,750	・	1,258,031	11,820,536	28,531	487,946	28,119
11,465,231	4,471	・	1,224,738	11,463,445	28,006	486,908	27,145
11,169,073	4,151	・	1,188,136	11,167,640	33,950	579,433	27,098
11,169,607	4,584	・	1,182,994	11,164,826	38,414	691,991	28,790

養		費		等		費	
計	食 事 療 養 ・ 生 活 療 養	療		養		費	
		療 養 費	小 計	診 療	費	補 装 具	
医 療 費	件 数	医 療 費	件 数	医 療 費	件 数	医 療 費	件 数
千円	件	千円	件	千円	件	千円	件
11,050,659	603	・	1,453,676	11,048,536	24,066	315,866	23,160
10,415,182	616	・	1,393,080	10,413,501	10,184	185,172	22,700
9,954,924	686	・	1,342,118	9,953,860	8,551	151,024	22,669
9,860,001	570	・	1,335,870	9,852,399	9,521	189,836	22,513
9,303,170	464	・	1,281,937	9,302,542	10,640	168,582	22,389
785,284	50	・	106,686	785,284	841	21,279	1,922
745,055	55	・	102,780	744,996	768	12,251	1,879
775,341	47	・	106,195	775,268	831	12,699	1,848
758,587	23	・	104,314	758,540	598	10,702	1,814
781,563	37	・	108,039	781,554	743	8,078	1,965
794,753	21	・	108,475	794,651	810	12,938	2,000
816,091	43	・	112,637	816,028	923	10,411	1,819
788,313	34	・	109,074	788,307	1,080	14,683	1,958
794,509	39	・	110,508	794,382	1,157	16,191	1,789
780,707	40	・	109,014	780,657	983	10,427	1,701
775,693	25	・	105,799	775,604	803	25,595	1,818
742,534	57	・	104,023	742,530	745	10,015	1,745
749,851	42	・	101,092	749,851	1,198	24,562	2,049

第2-1表 年度別、月別医療費の状況「全体」（その2）（続き）

## 総 数

年度別、月別	療 養 費							
	療				養			
	柔 道 整 復 師		ア ン マ ・ マ ッ サ ー ジ		ハ リ ・ キ ュ ウ		そ の 他	
	件 数	医 療 費	件 数	医 療 費	件 数	医 療 費	件 数	医 療 費
【4月～3月ベース】	件	千円	件	千円	件	千円	件	千円
平成24年度	16,167,966	136,280,615	343,881	10,277,070	760,710	9,412,944	33,762	331,048
25	15,929,923	129,910,867	349,102	10,524,794	738,877	9,245,207	29,690	378,286
26	15,737,438	127,110,168	358,116	10,749,208	738,408	9,358,875	28,759	339,052
27	15,393,680	122,088,151	364,003	11,018,995	728,153	9,426,109	28,326	314,698
28	14,450,611	112,215,785	360,495	10,925,820	697,723	9,115,723	15,007	223,761
【3月～2月ベース】								
平成24年度	16,167,966	136,280,615	343,881	10,277,070	760,710	9,412,944	33,762	331,048
25	15,929,923	129,910,867	349,102	10,524,794	738,877	9,245,207	29,690	378,286
26	15,737,438	127,110,168	358,116	10,749,208	738,408	9,358,875	28,759	339,052
27	15,393,680	122,088,151	364,003	11,018,995	728,153	9,426,109	28,326	314,698
28	14,450,611	112,215,785	360,495	10,925,820	697,723	9,115,723	15,007	223,761
平成28年 3月	1,218,447	9,332,326	32,274	927,888	60,861	782,737	2,344	31,759
4月	1,131,908	8,762,185	28,492	836,619	56,117	707,417	1,184	20,082
5月	1,208,110	9,528,034	29,745	900,628	58,671	770,335	1,499	31,955
6月	1,221,022	9,614,785	29,099	908,283	58,323	768,488	1,508	19,576
7月	1,243,782	9,676,816	30,423	926,705	59,320	771,344	1,418	11,764
8月	1,263,133	9,920,787	30,369	936,893	58,928	778,195	1,197	15,757
9月	1,261,428	9,886,078	30,954	954,038	58,842	780,173	1,211	17,026
10月	1,229,715	9,531,100	30,139	926,388	58,606	772,359	1,250	15,324
11月	1,227,259	9,504,606	29,768	903,237	57,192	747,994	1,263	26,084
12月	1,218,452	9,433,161	30,187	927,011	57,837	759,334	1,235	17,719
平成29年 1月	1,183,430	9,089,436	30,074	904,150	57,847	756,748	1,414	30,592
2月	1,140,734	8,754,450	30,078	894,666	56,616	735,296	1,193	12,315
3月	1,121,844	8,509,172	31,165	907,200	59,446	768,185	1,180	13,496

## 市 町 村

年度別、月別	療 養 費							
	療				養			
	柔 道 整 復 師		ア ン マ ・ マ ッ サ ー ジ		ハ リ ・ キ ュ ウ		そ の 他	
	件 数	医 療 費	件 数	医 療 費	件 数	医 療 費	件 数	医 療 費
【4月～3月ベース】	件	千円	件	千円	件	千円	件	千円
平成24年度	14,812,514	126,993,111	333,788	9,987,053	722,333	9,014,465	31,234	318,131
25	14,616,809	121,065,561	339,466	10,248,344	703,165	8,876,071	27,956	366,128
26	14,472,502	118,681,972	348,850	10,491,279	703,595	8,995,603	26,876	326,700
27	14,135,551	113,811,420	354,755	10,758,114	693,649	9,059,064	26,371	300,741
28	13,244,743	104,423,670	351,996	10,684,265	663,271	8,744,597	14,918	220,770
【3月～2月ベース】								
平成24年度	14,812,514	126,993,111	333,788	9,987,053	722,333	9,014,465	31,234	318,131
25	14,616,809	121,065,561	339,466	10,248,344	703,165	8,876,071	27,956	366,128
26	14,472,502	118,681,972	348,850	10,491,279	703,595	8,995,603	26,876	326,700
27	14,135,551	113,811,420	354,755	10,758,114	693,649	9,059,064	26,371	300,741
28	13,244,743	104,423,670	351,996	10,684,265	663,271	8,744,597	14,918	220,770
平成28年 3月	1,118,223	8,681,900	31,571	908,650	58,014	752,885	2,195	30,607
4月	1,035,378	8,141,993	27,737	816,010	53,272	677,063	1,181	18,676
5月	1,108,276	8,780,584	29,036	880,282	55,700	737,945	1,497	31,753
6月	1,122,671	8,975,108	28,385	887,372	55,498	738,231	1,496	19,364
7月	1,142,204	9,022,340	29,646	904,352	56,348	739,852	1,414	11,736
8月	1,160,928	9,253,526	29,700	916,881	56,141	748,247	1,193	15,724
9月	1,155,053	9,194,542	30,230	933,442	56,051	749,626	1,206	16,968
10月	1,127,268	8,869,843	29,429	905,862	55,734	741,623	1,243	15,241
11月	1,123,198	8,835,494	29,105	883,996	54,363	718,115	1,254	25,747
12月	1,115,599	8,768,580	29,572	908,281	54,989	727,478	1,221	17,474
平成29年 1月	1,083,865	8,447,894	29,401	885,356	54,924	725,081	1,397	30,496
2月	1,042,886	8,129,150	29,338	876,776	53,674	703,587	1,190	12,262
3月	1,027,603	7,901,433	30,417	885,668	56,599	737,895	1,171	13,258

## 国保組合

年度別、月別	療 養 費							
	療				養			
	柔 道 整 復 師		ア ン マ ・ マ ッ サ ー ジ		ハ リ ・ キ ュ ウ		そ の 他	
	件 数	医 療 費	件 数	医 療 費	件 数	医 療 費	件 数	医 療 費
平成24年度	件	千円	件	千円	件	千円	件	千円
25	1,355,452	9,287,504	10,093	290,016	38,377	398,479	2,528	12,918
26	1,313,114	8,845,306	9,636	276,450	35,712	369,135	1,734	12,158
27	1,264,936	8,428,197	9,266	257,928	34,813	363,272	1,883	12,352
28	1,258,129	8,276,730	9,248	260,881	34,504	367,044	1,955	13,957
	1,205,868	7,792,114	8,499	241,555	34,452	371,127	89	2,990
平成28年 3月	100,224	650,425	703	19,238	2,847	29,852	149	1,152
4月	96,530	620,192	755	20,610	2,845	30,354	3	1,406
5月	99,834	649,451	709	20,345	2,971	32,390	2	202
6月	98,351	639,677	714	20,911	2,825	30,257	12	212
7月	101,578	654,476	777	22,353	2,972	31,492	4	28
8月	102,205	667,261	669	20,012	2,787	29,949	4	32
9月	106,375	691,536	724	20,595	2,791	30,547	5	59
10月	102,447	661,256	710	20,526	2,872	30,736	7	83
11月	104,061	669,112	663	19,241	2,829	29,879	9	337
12月	102,853	664,580	615	18,730	2,848	31,857	14	244
平成29年 1月	99,565	641,542	673	18,794	2,923	31,667	17	96
2月	97,848	625,300	740	17,890	2,942	31,709	3	53
3月	94,241	607,740	748	21,532	2,847	30,290	9	238

（注1）【4月～3月ベース】は市町村一般被保険者分の療養の給付等診療月を当該年4月から翌年3月までとした場合であり、【3月～2月ベース】は当該年3月から翌年2月までとした場合である。いずれの場合も、組合一般被保険者分に係る診療月は当該年4月から翌年3月までとしている。また、【4月～3月ベース】は市町村一般被保険者分の療養の給付等について、各保険者からの【3月～2月ベース】報告値に対して事業月報の数値を用いて加減を行った保険局調査課推計値である。

（注2）療養費のうち、「補装具」、「柔道整復師」、「アンマ・マッサージ」及び「ハリ・キュウ」は平成20年3月以前はその他に含まれている。

（注3）療養費等の現金給付は【4月～3月ベース】、【3月～2月ベース】のいずれも4月～3月に支給決定した額を計上している。

—一般被保険者分—

等			
費		移 送 費	
海 外 療 養 費 (再 掲)			
件 数	医 療 費	件 数	医 療 費
件	千円	件	千円
-	-	500	32,746
-	-	565	42,893
-	-	567	35,092
15,916	777,236	512	47,026
14,326	710,156	522	40,397
-	-	500	32,746
-	-	565	42,893
-	-	567	35,092
15,916	777,236	512	47,026
14,326	710,156	522	40,397
1,457	47,565	60	11,021
1,099	54,708	33	2,811
4,980	97,724	40	1,405
1,245	52,870	46	2,007
1,271	65,383	45	1,375
1,199	52,167	29	5,601
1,320	61,236	55	3,917
1,495	68,022	43	6,919
1,175	57,030	43	1,879
1,181	67,477	54	6,514
921	63,700	39	1,875
913	48,760	35	1,437
1,227	55,541	63	4,780

等			
費		移 送 費	
海 外 療 養 費 (再 掲)			
件 数	医 療 費	件 数	医 療 費
件	千円	件	千円
-	-	462	30,623
-	-	531	41,212
-	-	535	34,028
15,641	753,263	481	39,423
14,137	682,163	496	39,769
-	-	462	30,623
-	-	531	41,212
-	-	535	34,028
15,641	753,263	481	39,423
14,137	682,163	496	39,769
1,440	47,016	60	11,021
1,075	49,081	29	2,752
4,970	97,326	37	1,332
1,241	52,805	45	1,960
1,262	65,054	44	1,366
1,176	51,722	27	5,499
1,290	60,736	52	3,855
1,470	65,791	42	6,913
1,163	55,613	41	1,753
1,169	66,902	53	6,465
904	49,487	32	1,786
909	47,325	34	1,433
1,208	54,781	63	4,780

等			
費		移 送 費	
海 外 療 養 費 (再 掲)			
件 数	医 療 費	件 数	医 療 費
件	千円	件	千円
-	-	38	2,123
-	-	34	1,681
-	-	32	1,064
275	23,973	31	7,602
189	27,993	26	628
17	549	-	-
24	5,627	4	59
10	398	3	74
4	65	1	47
9	328	1	9
23	446	2	102
30	500	3	62
25	2,231	1	6
12	1,417	2	126
12	575	1	50
17	14,213	7	89
4	1,435	1	4
19	760	-	-

第2-1表 年度別、月別医療費の状況「全体」（その3）

## 総 数

年度別、月別	療 養 諸 費 合 計					療 養 の 給 付 等		療
	件 数	医 療 費	保険者負担額	一 部 負 担 金	他 法 負 担 分	件 数	医 療 費	合
	件	千円	千円	千円	千円	件	千円	件
【4月～3月ベース】								
平成24年度	36,937,292	796,904,493	559,498,113	218,041,664	19,364,716	35,852,175	786,796,213	1,085,117
25	33,426,540	729,521,450	510,819,981	200,790,516	17,910,953	32,478,344	720,589,167	948,196
26	28,009,085	609,476,323	426,872,619	167,485,907	15,117,797	27,219,685	602,152,930	789,400
27	21,500,449	482,432,357	337,975,729	132,537,548	11,919,080	20,889,412	476,841,133	611,037
28	13,367,622	300,012,640	209,984,234	82,413,603	7,614,802	12,980,706	296,509,601	386,916
【3月～2月ベース】								
平成24年度	37,121,326	802,166,681	563,169,368	219,477,912	19,519,402	36,036,209	792,058,402	1,085,117
25	33,748,639	735,684,547	515,261,330	202,393,349	18,029,869	32,800,443	726,752,264	948,196
26	28,408,780	617,790,715	432,699,619	169,741,599	15,349,497	27,619,380	610,467,322	789,400
27	22,060,251	493,307,362	345,582,770	135,547,217	12,177,375	21,449,214	487,716,138	611,037
28	13,997,420	315,039,905	220,518,493	86,552,039	7,969,373	13,610,504	311,536,866	386,916
平成28年 3月	1,514,264	34,848,078	24,423,518	9,566,750	857,810	1,464,406	34,392,235	49,858
4月	1,395,329	30,680,237	21,461,584	8,448,713	769,940	1,357,337	30,345,961	37,992
5月	1,298,038	28,673,114	20,061,266	7,892,254	719,594	1,260,011	28,336,557	38,027
6月	1,283,475	28,927,976	20,240,988	7,956,304	730,684	1,246,606	28,595,385	36,869
7月	1,224,293	27,317,785	19,111,833	7,488,751	717,200	1,189,437	27,001,357	34,856
8月	1,171,701	26,547,601	18,578,045	7,278,569	690,988	1,136,980	26,225,432	34,721
9月	1,123,669	25,070,119	17,549,603	6,871,372	649,145	1,090,031	24,764,040	33,638
10月	1,100,237	24,764,997	17,310,823	6,838,732	615,443	1,068,242	24,473,497	31,995
11月	1,077,332	23,644,496	16,547,305	6,497,359	599,831	1,014,956	23,375,465	62,376
12月	1,019,151	22,651,202	15,864,526	6,220,388	566,288	989,065	22,375,539	30,086
平成29年 1月	938,796	21,378,639	14,970,737	5,873,468	534,434	908,561	21,103,277	30,235
2月	903,380	20,638,843	14,444,066	5,681,894	512,882	878,111	20,409,328	25,269
3月	828,707	19,613,997	13,745,898	5,366,696	501,402	834,608	19,364,970	(5,901)

（注1）【4月～3月ベース】は退職者医療分の療養の給付等診療月を当該年4月から翌年3月までとした場合であり、【3月～2月ベース】は当該年3月から翌年2月までとした場合である。また、【4月～3月ベース】は退職者医療分の療養の給付等について、各保険者からの【3月～2月ベース】報告値に対して事業月報の数値を用いて加減を行った保険局調査課推計値である。

（注2）療養費のうち、「補装具」、「柔道整復師」、「アンマ・マッサージ」及び「ハリ・キウ」は平成20年3月以前はその他に含まれている。

（注3）療養費等の現金給付は【4月～3月ベース】、【3月～2月ベース】のいずれも4月～3月に支給決定した額を計上している。



—退職者医療分—

養		費				等		
計	食 事 療 養		療 養 費 小 計		診 療 費		補 装 具	
	医 療 費	件 数	医 療 費	件 数	医 療 費	件 数	医 療 費	件 数
千円	件	千円	件	千円	件	千円	件	千円
10, 108, 279	3, 551	・	1, 081, 496	10, 104, 645	36, 367	410, 410	24, 616	750, 868
8, 932, 283	2, 945	・	945, 190	8, 930, 365	19, 169	501, 497	22, 523	677, 730
7, 323, 393	2, 342	・	786, 988	7, 316, 800	16, 449	364, 373	19, 330	594, 005
5, 591, 224	2, 097	・	608, 910	5, 590, 119	10, 332	206, 905	14, 449	446, 762
3, 503, 038	1, 369	・	385, 532	3, 502, 738	4, 573	90, 560	9, 871	297, 285
10, 108, 279	3, 551	・	1, 081, 496	10, 104, 645	36, 367	410, 410	24, 616	750, 868
8, 932, 283	2, 945	・	945, 190	8, 930, 365	19, 169	501, 497	22, 523	677, 730
7, 323, 393	2, 342	・	786, 988	7, 316, 800	16, 449	364, 373	19, 330	594, 005
5, 591, 224	2, 097	・	608, 910	5, 590, 119	10, 332	206, 905	14, 449	446, 762
3, 503, 038	1, 369	・	385, 532	3, 502, 738	4, 573	90, 560	9, 871	297, 285
455, 843	167	・	49, 690	455, 754	1, 047	24, 088	1, 187	34, 784
334, 275	281	・	37, 711	334, 275	376	12, 248	1, 058	28, 930
336, 557	106	・	37, 919	336, 491	317	5, 428	897	26, 062
332, 591	116	・	36, 752	332, 506	354	7, 135	1, 042	30, 933
316, 428	98	・	34, 757	316, 407	313	7, 546	1, 034	27, 068
322, 169	99	・	34, 622	322, 169	770	13, 160	831	27, 669
306, 079	139	・	33, 498	306, 065	408	5, 579	845	26, 054
291, 500	87	・	31, 905	291, 420	304	5, 753	776	25, 325
269, 031	93	・	62, 283	269, 077	385	2, 768	741	22, 945
275, 663	85	・	29, 996	275, 559	430	7, 924	685	21, 387
275, 362	91	・	30, 143	275, 357	309	6, 392	761	22, 080
229, 515	91	・	25, 177	229, 497	353	6, 222	600	18, 628
249, 027	80	・	(5, 980)	249, 080	540	15, 638	664	21, 548

第2-1表 年度別、月別医療費の状況「全体」（その3）（続き）

総 数

年度別、月別	療 養 費							
	療 養				費			
	柔 道 整 復 師		ア ン マ ・ マ ッ サ ー ジ		ハ リ ・ キ ュ ウ		そ の 他	
	件 数	医 療 費	件 数	医 療 費	件 数	医 療 費	件 数	医 療 費
	件	千円	件	千円	件	千円	件	千円
【4月～3月ベース】								
平成24年度	944,169	7,554,372	25,981	810,223	47,240	543,810	3,123	34,962
25	835,735	6,491,759	23,241	742,150	41,907	482,960	2,615	34,269
26	693,439	5,290,754	20,018	628,428	35,591	416,439	2,161	22,801
27	538,392	4,079,821	16,496	505,925	27,833	329,295	1,408	21,412
28	339,776	2,522,471	11,938	361,393	18,788	225,289	586	5,738
【3月～2月ベース】								
平成24年度	944,169	7,554,372	25,981	810,223	47,240	543,810	3,123	34,962
25	835,735	6,491,759	23,241	742,150	41,907	482,960	2,615	34,269
26	693,439	5,290,754	20,018	628,428	35,591	416,439	2,161	22,801
27	538,392	4,079,821	16,496	505,925	27,833	329,295	1,408	21,412
28	339,776	2,522,471	11,938	361,393	18,788	225,289	586	5,738
平成28年 3月	43,601	324,030	1,462	43,998	2,279	25,695	114	3,159
4月	33,251	238,578	1,101	32,885	1,855	21,073	70	561
5月	33,724	248,876	1,096	34,371	1,828	21,224	57	531
6月	32,451	239,777	1,065	33,164	1,773	20,687	67	809
7月	30,666	230,134	1,058	31,953	1,649	19,384	37	322
8月	30,326	231,367	997	30,192	1,641	19,176	57	605
9月	29,615	223,843	1,010	31,261	1,576	19,076	44	253
10月	28,196	209,112	1,034	31,948	1,544	18,781	51	501
11月	58,699	196,750	929	27,834	1,485	18,294	44	484
12月	26,378	197,412	1,035	30,350	1,424	18,067	44	419
平成29年 1月	26,394	195,752	935	28,817	1,705	22,051	39	265
2月	22,061	164,382	839	24,566	1,293	15,457	31	242
3月	(9,462)	168,477	897	25,684	1,341	16,684	40	1,048

（注1）【4月～3月ベース】は退職者医療分の療養の給付等診療月を当該年4月から翌年3月までとした場合であり、【3月～2月ベース】は当該年3月から翌年2月までとした場合である。また、【4月～3月ベース】は退職者医療分の療養の給付等について、各保険者からの【3月～2月ベース】報告値に対して事業月報の数値を用いて加減を行った保険局調査課推計値である。

（注2）療養費のうち、「補装具」、「柔道整復師」、「アンマ・マッサージ」及び「ハリ・キュウ」は平成20年3月以前はその他に含まれている。

（注3）療養費等の現金給付は【4月～3月ベース】、【3月～2月ベース】のいずれも4月～3月に支給決定した額を計上している。

—退職者医療分—

等			
費		移 送 費	
海 外 療 養 費 (再 掲)			
件 数	医 療 費	件 数	医 療 費
件	千円	件	千円
—	—	70	3,634
—	—	61	1,918
—	—	70	6,593
528	22,064	30	1,105
397	15,662	15	301
—	—	70	3,634
—	—	61	1,918
—	—	70	6,593
528	22,064	30	1,105
397	15,662	15	301
42	5,664	1	89
82	612	—	—
29	2,013	2	66
77	1,236	1	86
60	2,776	1	21
25	964	—	—
13	289	1	14
28	1,835	3	80
14	161	—	(46)
36	1,278	5	104
14	438	1	5
4	531	1	18
15	3,447	(1)	(53)

## 第2-2表 年度別、月別医療費の状況「前期高齢者分再掲」

### 総 数

年度別、月別	療 養 諸 費 合 計					療 養 の 給 付 等	
	件 数	医 療 費	保 険 者 負 担 額	一 部 負 担 金	他 法 負 担 分	件 数	医 療 費
	件	千円	千円	千円	千円	件	千円
【4月～3月ベース】							
平成24年度	275,768,270	5,815,270,039	4,375,044,323	1,203,278,776	236,946,941	267,796,518	5,729,233,687
25	287,534,331	6,137,930,312	4,609,134,033	1,282,659,898	246,136,381	279,464,303	6,053,159,851
26	298,745,572	6,409,828,478	4,815,239,705	1,355,128,586	239,460,187	290,443,835	6,323,882,787
27	303,841,116	6,718,970,067	5,036,363,947	1,471,978,146	210,627,974	295,555,336	6,635,048,211
28	299,660,822	6,529,987,474	4,874,678,148	1,485,353,011	169,956,315	291,781,452	6,452,153,152
【3月～2月ベース】							
平成24年度	274,873,876	5,802,203,567	4,365,234,916	1,200,474,140	236,494,511	266,902,124	5,716,167,214
25	286,338,438	6,104,876,417	4,584,459,508	1,275,416,538	245,000,371	278,268,410	6,020,105,955
26	298,122,632	6,382,690,225	4,795,246,612	1,345,868,966	241,574,647	289,820,895	6,296,744,533
27	303,484,725	6,686,126,346	5,013,147,920	1,460,079,494	212,898,932	295,198,945	6,602,204,490
28	300,433,375	6,565,369,031	4,901,868,599	1,489,951,920	173,548,512	292,554,005	6,487,534,709
平成28年 3月	26,124,228	601,667,052	450,271,767	134,140,937	17,254,349	25,467,381	595,107,457
4月	25,562,331	553,095,766	411,993,413	125,158,689	15,943,664	24,949,588	546,952,230
5月	24,872,763	535,934,179	400,023,668	121,053,884	14,856,627	24,225,959	529,294,808
6月	25,504,156	562,469,101	419,952,851	127,033,655	15,482,595	24,848,951	555,803,343
7月	25,199,072	549,110,278	409,848,897	124,211,548	15,049,833	24,531,446	542,392,818
8月	24,727,210	542,663,711	405,371,455	122,649,853	14,642,403	24,051,794	535,821,115
9月	24,907,504	534,966,035	399,321,512	121,227,755	14,416,768	24,233,985	528,163,147
10月	25,177,107	547,090,744	408,491,081	124,785,855	13,813,808	24,514,513	540,499,686
11月	25,058,731	546,883,867	408,465,743	124,627,685	13,790,439	24,400,185	540,377,735
12月	25,526,445	545,493,447	407,514,262	124,265,456	13,713,729	24,772,295	538,996,209
平成29年 1月	23,939,446	528,321,530	394,288,466	121,400,197	12,632,866	23,300,955	522,012,640
2月	23,892,309	519,182,065	387,373,274	119,761,033	12,047,758	23,270,080	513,055,275
3月	25,291,074	564,816,036	421,973,065	129,314,823	13,528,148	24,681,269	558,803,085

### 市 町 村

年度別、月別	療 養 諸 費 合 計					療 養 の 給 付 等	
	件 数	医 療 費	保 険 者 負 担 額	一 部 負 担 金	他 法 負 担 分	件 数	医 療 費
	件	千円	千円	千円	千円	件	千円
【4月～3月ベース】							
平成24年度	269,125,388	5,672,527,885	4,270,283,073	1,169,226,466	233,018,347	261,373,744	5,588,727,570
25	280,614,155	5,987,959,141	4,499,165,181	1,246,677,221	242,116,738	272,770,077	5,905,409,062
26	291,486,342	6,253,027,612	4,700,460,194	1,316,971,526	235,595,893	283,408,678	6,169,246,922
27	296,404,010	6,551,112,128	4,914,653,481	1,429,167,091	207,291,556	288,341,296	6,469,301,839
28	292,289,762	6,367,674,213	4,756,796,642	1,443,553,873	167,323,698	284,619,759	6,291,755,450
【3月～2月ベース】							
平成24年度	268,230,994	5,659,461,412	4,260,473,665	1,166,421,831	232,565,917	260,479,350	5,575,661,097
25	279,418,262	5,954,905,245	4,474,490,656	1,239,433,861	240,980,728	271,574,184	5,872,355,167
26	290,863,402	6,225,889,359	4,680,467,101	1,307,711,906	237,710,352	282,785,738	6,142,108,669
27	296,047,619	6,518,268,407	4,891,437,454	1,417,268,439	209,562,514	287,984,905	6,436,458,119
28	293,062,315	6,403,055,770	4,783,987,093	1,448,152,783	170,915,895	285,392,312	6,327,137,007
平成28年 3月	25,476,773	586,472,383	439,208,904	130,277,270	16,986,210	24,837,472	580,073,646
4月	24,938,975	539,452,286	402,083,988	121,663,331	15,704,967	24,343,351	533,464,092
5月	24,264,086	522,786,107	390,480,660	117,675,806	14,629,641	23,634,972	516,310,096
6月	24,881,282	548,698,494	409,954,019	123,496,910	15,247,565	24,243,343	542,192,523
7月	24,583,446	535,654,434	400,084,185	120,753,353	14,816,897	23,933,674	529,102,958
8月	24,123,572	529,001,238	395,442,287	119,143,511	14,415,440	23,465,840	522,323,308
9月	24,300,135	521,656,608	389,653,223	117,804,451	14,198,935	23,645,144	515,024,573
10月	24,561,634	533,546,897	398,648,670	121,302,176	13,596,050	23,916,821	527,117,616
11月	24,435,211	533,348,908	398,629,065	121,147,364	13,572,478	23,794,658	527,004,227
12月	24,898,535	531,904,154	397,645,187	120,757,828	13,501,138	24,161,794	525,564,551
平成29年 1月	23,342,864	514,965,480	384,588,662	117,944,654	12,432,164	22,721,276	508,810,166
2月	23,299,100	506,143,978	377,901,218	116,394,126	11,848,634	22,693,537	500,168,222
3月	24,658,236	550,554,780	411,624,180	125,607,929	13,322,671	24,064,919	544,692,089

### 国保組合

年度別、月別	療 養 諸 費 合 計					療 養 の 給 付 等	
	件 数	医 療 費	保 険 者 負 担 額	一 部 負 担 金	他 法 負 担 分	件 数	医 療 費
	件	千円	千円	千円	千円	件	千円
平成24年度	6,642,882	142,742,154	104,761,250	34,052,310	3,928,594	6,422,774	140,506,117
25	6,920,176	149,971,172	109,968,852	35,982,676	4,019,643	6,694,226	147,750,789
26	7,259,230	156,800,866	114,779,511	38,157,061	3,864,294	7,035,157	154,635,865
27	7,437,106	167,857,939	121,710,466	42,811,055	3,336,418	7,214,040	165,746,372
28	7,371,060	162,313,261	117,881,506	41,799,138	2,632,617	7,161,693	160,397,701
平成28年 3月	647,455	15,194,669	11,062,863	3,863,668	268,139	629,909	15,033,812
4月	623,356	13,643,480	9,909,425	3,495,358	238,697	606,237	13,488,138
5月	608,677	13,148,072	9,543,007	3,378,079	226,986	590,987	12,984,711
6月	622,874	13,770,607	9,998,832	3,536,744	235,030	605,608	13,610,819
7月	615,626	13,455,844	9,764,712	3,458,195	232,936	597,772	13,289,861
8月	603,638	13,662,473	9,929,168	3,506,342	226,963	585,954	13,497,807
9月	607,369	13,309,427	9,668,289	3,423,305	217,834	588,841	13,138,574
10月	615,473	13,543,848	9,842,410	3,483,679	217,758	597,692	13,382,069
11月	623,520	13,534,959	9,836,677	3,480,322	217,960	605,527	13,373,508
12月	627,910	13,589,293	9,869,074	3,507,628	212,591	610,501	13,431,658
平成29年 1月	596,582	13,356,050	9,699,805	3,455,543	200,702	579,679	13,202,474
2月	593,209	13,038,087	9,472,056	3,366,907	199,125	576,543	12,887,053
3月	632,838	14,261,257	10,348,886	3,706,894	205,477	616,350	14,110,997

(注1) 【4月～3月ベース】は市町村一般被保険者分の療養の給付等診療月を当該年4月から翌年3月までとした場合であり、【4月～2月ベース】は当該年4月から翌年2月までとした場合である。いずれの場合も、組合一般被保険者分に係る診療月は当該年4月から翌年3月までとしている。また、【4月～3月ベース】は市町村一般被保険者分の療養の給付等について、各保険者からの【4月～2月ベース】報告値に対して事業月報の数値を用いて加減を行った保険局調査課推計値である。

(注2) 療養費のうち、「補装具」、「柔道整復師」、「アンマ・マッサージ」及び「はり・きゅう」は平成20年3月以前はその他に含まれている。

(注3) 療養費等の現金給付は【4月～3月ベース】、【3月～2月ベース】のいずれも4月～3月に支給決定した額を計上している。

— 一般被保険者分 —

療		養		費		等			
合 計		食 事 療 養 ・ 生 活 療 養		療 養 費		海 外 療 養 費 (再 掲)		移 送 費	
件 数	医 療 費	件 数	医 療 費	件 数	医 療 費	件 数	医 療 費	件 数	医 療 費
件	千円	件	千円	件	千円	件	千円	件	千円
7,971,752	86,036,352	34,103	・	7,937,484	86,031,122	-	-	165	5,230
8,070,028	84,770,461	31,982	・	8,037,849	84,760,534	-	-	197	9,927
8,301,737	85,945,691	32,470	・	8,269,069	85,939,825	-	-	198	5,866
8,285,780	83,921,856	31,446	・	8,254,149	83,908,748	38,463	152,157	185	13,107
7,879,370	77,834,322	28,614	・	7,850,572	77,825,774	26,773	163,238	184	8,548
7,971,752	86,036,352	34,103	・	7,937,484	86,031,122	-	-	165	5,230
8,070,028	84,770,461	31,982	・	8,037,849	84,760,534	-	-	197	9,927
8,301,737	85,945,691	32,470	・	8,269,069	85,939,825	-	-	198	5,866
8,285,780	83,921,856	31,446	・	8,254,149	83,908,748	38,463	152,157	185	13,107
7,879,370	77,834,322	28,614	・	7,850,572	77,825,774	26,773	163,238	184	8,548
656,847	6,559,595	2,796	・	654,033	6,557,598	2,694	12,584	18	1,998
612,743	6,143,536	2,014	・	610,721	6,143,355	179	9,913	8	181
646,804	6,639,371	2,062	・	644,721	6,638,938	23,590	13,695	21	433
655,205	6,665,758	2,311	・	652,877	6,665,277	273	12,082	17	481
667,626	6,717,459	2,361	・	665,252	6,717,366	1,107	23,356	13	93
675,416	6,842,595	2,467	・	672,935	6,842,270	170	4,813	14	325
673,519	6,802,888	2,685	・	670,818	6,800,111	181	6,312	16	2,778
662,594	6,591,058	2,432	・	660,147	6,590,487	253	14,657	15	571
658,546	6,506,132	2,509	・	656,024	6,505,729	205	15,573	13	402
754,150	6,497,237	2,336	・	751,788	6,496,016	242	13,685	26	1,222
638,491	6,308,890	2,236	・	636,245	6,307,987	287	23,249	10	903
622,229	6,126,790	2,659	・	619,558	6,126,210	187	12,440	12	580
609,805	6,012,951	2,481	・	607,305	6,012,325	186	14,121	19	626

療		養		費		等			
合 計		食 事 療 養 ・ 生 活 療 養		療 養 費		海 外 療 養 費 (再 掲)		移 送 費	
件 数	医 療 費	件 数	医 療 費	件 数	医 療 費	件 数	医 療 費	件 数	医 療 費
件	千円	件	千円	件	千円	件	千円	件	千円
7,751,644	83,800,315	33,837	・	7,717,649	83,795,232	-	-	158	5,083
7,844,078	82,550,078	31,601	・	7,812,285	82,540,420	-	-	192	9,658
8,077,664	83,780,690	32,077	・	8,045,398	83,775,048	-	-	189	5,642
8,062,714	81,810,289	31,156	・	8,031,377	81,803,538	38,427	144,764	181	6,750
7,670,003	75,918,763	28,388	・	7,641,435	75,910,319	26,757	161,039	180	8,444
7,751,644	83,800,315	33,837	・	7,717,649	83,795,232	-	-	158	5,083
7,844,078	82,550,078	31,601	・	7,812,285	82,540,420	-	-	192	9,658
8,077,664	83,780,690	32,077	・	8,045,398	83,775,048	-	-	189	5,642
8,062,714	81,810,289	31,156	・	8,031,377	81,803,538	38,427	144,764	181	6,750
7,670,003	75,918,763	28,388	・	7,641,435	75,910,319	26,757	161,039	180	8,444
639,301	6,398,738	2,767	・	636,516	6,396,740	249	12,456	18	1,998
595,624	5,988,194	1,989	・	593,629	5,988,052	176	9,719	6	142
629,114	6,476,011	2,040	・	627,053	6,475,578	23,588	13,455	21	433
637,939	6,505,971	2,295	・	635,628	6,505,537	272	12,070	16	434
649,772	6,551,477	2,343	・	647,416	6,551,384	1,107	23,356	13	93
657,732	6,677,929	2,462	・	655,256	6,677,604	168	4,786	14	325
654,991	6,632,035	2,666	・	652,310	6,629,275	181	6,312	15	2,760
644,813	6,429,280	2,412	・	642,386	6,428,709	251	13,115	15	571
640,553	6,344,680	2,482	・	638,058	6,344,278	202	15,552	13	402
736,741	6,339,603	2,317	・	734,398	6,338,381	241	13,679	26	1,222
621,588	6,155,314	2,226	・	619,352	6,154,411	286	23,153	10	903
605,563	5,975,756	2,638	・	602,913	5,975,175	187	12,440	12	580
593,317	5,862,691	2,458	・	590,840	5,862,065	185	14,059	19	626

療		養		費		等			
合 計		食 事 療 養 ・ 生 活 療 養		療 養 費		海 外 療 養 費 (再 掲)		移 送 費	
件 数	医 療 費	件 数	医 療 費	件 数	医 療 費	件 数	医 療 費	件 数	医 療 費
件	千円	件	千円	件	千円	件	千円	件	千円
220,108	2,236,037	266	・	219,835	2,235,890	-	-	7	147
225,950	2,220,383	381	・	225,564	2,220,114	-	-	5	269
224,073	2,165,001	393	・	223,671	2,164,777	-	-	9	224
223,066	2,111,567	290	・	222,772	2,105,210	36	7,393	4	6,357
209,367	1,915,559	226	・	209,137	1,915,455	16	2,199	4	104
17,546	160,858	29	・	17,517	160,858	2,445	128	-	-
17,119	155,342	25	・	17,092	155,303	3	194	2	40
17,690	163,361	22	・	17,668	163,361	2	240	-	-
17,266	159,788	16	・	17,249	159,740	1	12	1	47
17,854	165,983	18	・	17,836	165,983	-	-	-	-
17,684	164,666	5	・	17,679	164,666	2	27	-	-
18,528	170,853	19	・	18,508	170,836	-	-	1	17
17,781	161,778	20	・	17,761	161,778	2	1,542	-	-
17,993	161,451	27	・	17,966	161,451	3	21	-	-
17,409	157,635	19	・	17,390	157,635	1	6	-	-
16,903	153,577	10	・	16,893	153,577	1	96	-	-
16,666	151,034	21	・	16,645	151,034	-	-	-	-
16,488	150,260	23	・	16,465	150,260	1	61	-	-

## 第２－３表 年度別、月別医療費の状況「７０歳以上一般分再掲」

### 総 数

年度別、月別	療 養 諸 費 合 計					療 養 の 給 付 等	
	件 数	医 療 費	保 険 者 負 担 額	一 部 負 担 金	他 法 負 担 分	件 数	医 療 費
	件	千円	千円	千円	千円	件	千円
【４月～３月ベース】							
平成24年度	141,552,916	3,024,761,607	2,415,818,742	422,087,239	186,855,626	137,396,354	2,976,228,325
25	147,383,764	3,188,926,505	2,545,104,055	449,730,996	194,091,455	143,205,589	3,141,536,440
26	153,248,853	3,333,412,842	2,661,018,434	485,432,457	186,961,950	148,946,112	3,285,335,665
27	151,052,708	3,392,999,940	2,709,146,196	526,499,055	157,354,689	146,884,280	3,347,282,733
28	142,424,991	3,156,417,030	2,516,658,161	521,890,162	117,868,707	138,687,218	3,115,968,480
【３月～２月ベース】							
平成24年度	141,271,637	3,022,446,693	2,413,983,962	421,562,148	186,900,583	137,115,075	2,973,913,411
25	146,522,371	3,165,926,598	2,526,903,493	446,196,911	192,826,193	142,344,196	3,118,536,532
26	153,211,780	3,325,197,608	2,654,382,452	481,651,561	189,163,594	148,909,039	3,277,120,430
27	151,464,427	3,389,541,506	2,706,333,847	523,344,829	159,862,831	147,295,999	3,343,824,300
28	142,977,139	3,177,847,129	2,534,046,425	522,612,860	121,187,845	139,239,366	3,137,398,579
平成28年 ３月	12,617,047	295,894,412	236,287,973	47,243,205	12,363,234	12,290,629	292,384,545
４月	12,229,219	269,185,022	214,593,683	43,168,900	11,422,439	11,927,537	265,929,406
５月	11,872,012	259,634,151	206,945,529	42,016,953	10,671,670	11,555,446	256,132,569
６月	12,121,009	271,504,548	216,461,725	44,137,585	10,905,238	11,802,611	268,003,851
７月	11,975,087	264,888,106	211,164,988	43,167,370	10,555,749	11,653,123	261,381,350
８月	11,768,358	262,210,260	209,047,825	42,994,868	10,167,566	11,443,610	258,666,288
９月	11,842,325	258,100,999	205,815,517	42,315,552	9,969,930	11,520,278	254,570,111
10月	11,959,872	264,199,811	210,689,097	43,783,358	9,727,356	11,643,986	260,804,031
11月	11,913,175	264,593,969	210,851,405	44,252,300	9,490,263	11,599,254	261,240,609
12月	12,068,545	263,381,311	210,055,761	43,948,638	9,376,912	11,755,049	260,012,817
平成29年 １月	11,313,221	254,261,300	202,701,556	43,110,947	8,448,798	11,004,855	250,976,749
２月	11,353,048	251,034,960	200,216,635	42,645,942	8,172,383	11,053,904	247,865,483
３月	12,009,434	273,512,155	218,137,930	46,459,684	8,914,541	11,728,080	270,481,300

### 市 町 村

年度別、月別	療 養 諸 費 合 計					療 養 の 給 付 等	
	件 数	医 療 費	保 険 者 負 担 額	一 部 負 担 金	他 法 負 担 分	件 数	医 療 費
	件	千円	千円	千円	千円	件	千円
【４月～３月ベース】							
平成24年度	139,385,135	2,976,275,337	2,377,103,923	415,195,193	183,976,221	135,302,638	2,928,591,171
25	145,174,837	3,138,382,450	2,504,763,270	442,473,212	191,145,968	141,070,617	3,091,803,771
26	150,986,668	3,281,793,542	2,619,828,368	477,743,727	184,221,446	146,756,237	3,234,511,875
27	148,895,025	3,341,556,412	2,668,093,690	518,277,622	155,185,101	144,795,310	3,296,564,418
28	140,469,106	3,110,360,800	2,479,966,965	514,031,368	116,362,467	136,789,250	3,070,511,502
【３月～２月ベース】							
平成24年度	139,103,856	2,973,960,423	2,375,269,143	414,670,102	184,021,178	135,021,359	2,926,276,256
25	144,313,444	3,115,382,542	2,486,562,709	438,939,127	189,880,706	140,209,224	3,068,803,863
26	150,949,595	3,273,578,308	2,613,192,386	473,962,831	186,423,090	146,719,164	3,226,296,640
27	149,306,744	3,338,097,979	2,665,281,341	515,123,396	157,693,243	145,207,029	3,293,105,984
28	141,021,254	3,131,790,899	2,497,355,229	514,754,065	119,681,604	137,341,398	3,091,941,600
平成28年 ３月	12,440,370	291,450,195	232,740,991	46,510,244	12,198,961	12,118,954	287,991,308
４月	12,061,181	265,295,150	211,494,757	42,525,229	11,275,165	11,764,445	262,090,489
５月	11,708,959	255,931,573	203,996,651	41,398,385	10,536,537	11,397,394	252,481,474
６月	11,955,496	267,616,245	213,363,784	43,487,217	10,765,244	11,641,940	264,167,135
７月	11,811,284	261,124,290	208,166,534	42,538,136	10,419,620	11,494,333	257,671,764
８月	11,606,328	258,256,584	205,897,835	42,322,416	10,036,333	11,286,439	254,763,453
９月	11,679,929	254,331,309	202,811,969	41,677,461	9,841,880	11,362,884	250,852,713
10月	11,796,459	260,316,012	207,594,997	43,118,001	9,603,014	11,485,472	256,969,621
11月	11,749,713	260,684,279	207,736,369	43,580,838	9,367,072	11,440,728	257,381,769
12月	11,902,855	259,540,450	206,995,851	43,286,696	9,257,903	11,594,056	256,219,950
平成29年 １月	11,156,399	250,489,990	199,697,232	42,452,060	8,340,698	10,852,626	247,251,930
２月	11,197,261	247,319,448	197,256,649	41,995,360	8,067,439	10,902,636	244,196,029
３月	11,843,551	269,544,989	214,977,788	45,761,142	8,806,058	11,566,806	266,561,209

### 国保組合

年度別、月別	療 養 諸 費 合 計					療 養 の 給 付 等	
	件 数	医 療 費	保 険 者 負 担 額	一 部 負 担 金	他 法 負 担 分	件 数	医 療 費
	件	千円	千円	千円	千円	件	千円
平成24年度	2,167,781	48,486,270	38,714,819	6,892,046	2,879,405	2,093,716	47,637,155
25	2,208,927	50,544,055	40,340,784	7,257,784	2,945,487	2,134,972	49,732,669
26	2,262,185	51,619,300	41,190,066	7,688,730	2,740,504	2,189,875	50,823,790
27	2,157,683	51,443,527	41,052,506	8,221,433	2,169,588	2,088,970	50,718,316
28	1,955,885	46,056,230	36,691,195	7,858,794	1,506,240	1,897,968	45,456,979
平成28年 ３月	176,677	4,444,216	3,546,982	732,961	164,273	171,675	4,393,237
４月	168,038	3,889,872	3,098,927	643,671	147,274	163,092	3,838,917
５月	163,053	3,702,578	2,948,877	618,568	135,133	158,052	3,651,094
６月	165,513	3,888,304	3,097,941	650,368	139,995	160,671	3,836,716
７月	163,803	3,763,816	2,998,454	629,233	136,129	158,790	3,709,586
８月	162,030	3,953,676	3,149,990	672,452	131,234	157,171	3,902,835
９月	162,396	3,769,690	3,003,548	638,091	128,051	157,394	3,717,398
10月	163,413	3,883,799	3,094,101	665,356	124,342	158,514	3,834,410
11月	163,462	3,909,689	3,115,036	671,462	123,191	158,526	3,858,840
12月	165,690	3,840,861	3,059,909	661,942	119,010	160,993	3,792,867
平成29年 １月	156,822	3,771,311	3,004,324	658,886	108,100	152,229	3,724,819
２月	155,787	3,715,512	2,959,986	650,582	104,944	151,268	3,669,454
３月	165,883	3,967,167	3,160,142	698,541	108,483	161,274	3,920,090

（注１）【４月～３月ベース】は市町村一般被保険者分の療養の給付等診療月を当該年４月から翌年３月までとした場合であり、【３月～２月ベース】は当該年３月から翌年２月までとした場合である。いずれの場合も、組合一般被保険者分に係る診療月は当該年４月から翌年３月までとしている。また、【４月～３月ベース】は市町村一般被保険者分の療養の給付等について、各保険者からの【３月～２月ベース】報告値に対して事業月報の数値を用いて加減を行った保険局調査課推計値である。

（注２）療養費のうち、「補装具」、「柔道整復師」、「アンマ・マッサージ」及び「ハリ・キョウ」は平成20年３月以前はその他に含まれている。

（注３）療養費等の現金給付は【４月～３月ベース】、【３月～２月ベース】のいずれも４月～３月に支給決定した額を計上している。

一般被保険者分

療		養		費		等	
合 計		食 事 療 養 ・ 生 活 療 養		療 養 費		移 送 費	
件 数	医 療 費	件 数	医 療 費	件 数	医 療 費	件 数	医 療 費
件	千円	件	千円	件	千円	件	千円
4,156,562	48,533,282	24,699	・	4,131,777	48,531,393	-	-
4,178,175	47,390,065	23,359	・	4,154,705	47,383,938	-	-
4,302,741	48,077,177	23,665	・	4,278,988	48,075,189	-	-
4,168,428	45,717,206	22,928	・	4,145,437	45,714,663	30,084	54,350
3,737,773	40,448,550	19,868	・	3,717,840	40,444,838	1,423	66,894
4,156,562	48,533,282	24,699	・	4,131,777	48,531,393	-	-
4,178,175	47,390,065	23,359	・	4,154,705	47,383,938	-	-
4,302,741	48,077,177	23,665	・	4,278,988	48,075,189	-	-
4,168,428	45,717,206	22,928	・	4,145,437	45,714,663	30,084	54,350
3,737,773	40,448,550	19,868	・	3,717,840	40,444,838	1,423	66,894
326,418	3,509,866	2,011	・	324,402	3,508,438	26,375	7,147
301,682	3,255,616	1,407	・	300,271	3,255,544	92	2,148
316,566	3,501,583	1,456	・	315,104	3,501,517	415	5,740
318,398	3,500,697	1,617	・	316,775	3,500,520	70	5,220
321,964	3,506,756	1,716	・	320,241	3,506,651	159	7,792
324,748	3,543,972	2,175	・	322,569	3,543,894	79	1,746
322,047	3,530,888	1,790	・	320,252	3,528,511	79	2,031
315,886	3,395,780	1,653	・	314,230	3,395,751	66	3,130
313,921	3,353,360	1,734	・	312,184	3,353,321	163	8,409
313,496	3,368,494	1,646	・	311,843	3,368,309	100	8,118
308,366	3,284,552	1,667	・	306,694	3,284,380	65	10,313
299,144	3,169,477	1,830	・	297,308	3,169,321	60	3,359
281,354	3,030,856	1,671	・	279,675	3,030,607	75	8,889

療		養		費		等	
合 計		食 事 療 養 ・ 生 活 療 養		療 養 費		移 送 費	
件 数	医 療 費	件 数	医 療 費	件 数	医 療 費	件 数	医 療 費
件	千円	件	千円	件	千円	件	千円
4,082,497	47,684,167	24,548	・	4,057,864	47,682,287	-	-
4,104,220	46,578,679	23,096	・	4,081,014	46,572,560	-	-
4,230,431	47,281,667	23,398	・	4,206,947	47,279,715	-	-
4,099,715	44,991,995	22,737	・	4,076,915	44,989,452	30,079	54,160
3,679,856	39,849,298	19,719	・	3,660,072	39,845,587	1,418	66,736
4,082,497	47,684,167	24,548	・	4,057,864	47,682,287	-	-
4,104,220	46,578,679	23,096	・	4,081,014	46,572,560	-	-
4,230,431	47,281,667	23,398	・	4,206,947	47,279,715	-	-
4,099,715	44,991,995	22,737	・	4,076,915	44,989,452	30,079	54,160
3,679,856	39,849,298	19,719	・	3,660,072	39,845,587	1,418	66,736
321,416	3,458,887	1,985	・	319,426	3,457,459	26,375	7,147
296,736	3,204,661	1,391	・	295,341	3,204,590	90	2,008
311,565	3,450,099	1,441	・	310,118	3,450,033	415	5,740
313,556	3,449,109	1,605	・	311,945	3,448,933	70	5,220
316,951	3,452,526	1,701	・	315,243	3,452,421	159	7,792
319,889	3,493,131	2,172	・	317,713	3,493,053	78	1,731
317,045	3,478,596	1,776	・	315,264	3,476,219	79	2,031
310,987	3,346,391	1,643	・	309,341	3,346,363	66	3,130
308,985	3,302,510	1,711	・	307,271	3,302,471	161	8,405
308,799	3,320,500	1,633	・	307,159	3,320,314	100	8,118
303,773	3,238,060	1,660	・	302,108	3,237,888	65	10,313
294,625	3,123,419	1,819	・	292,800	3,123,262	60	3,359
276,745	2,983,779	1,661	・	275,076	2,983,530	75	8,889

療		養		費		等	
合 計		食 事 療 養 ・ 生 活 療 養		療 養 費		移 送 費	
件 数	医 療 費	件 数	医 療 費	件 数	医 療 費	件 数	医 療 費
件	千円	件	千円	件	千円	件	千円
74,065	849,115	151	・	73,913	849,106	-	-
73,955	811,387	263	・	73,691	811,378	-	-
72,310	795,510	267	・	72,041	795,474	-	-
68,713	725,212	191	・	68,522	725,212	5	191
57,917	599,251	149	・	57,768	599,251	5	157
5,002	50,979	26	・	4,976	50,979	-	-
4,946	50,955	16	・	4,930	50,955	2	139
5,001	51,484	15	・	4,986	51,484	-	-
4,842	51,587	12	・	4,830	51,587	-	-
5,013	54,230	15	・	4,998	54,230	-	-
4,859	50,841	3	・	4,856	50,841	1	14
5,002	52,292	14	・	4,988	52,292	-	-
4,899	49,389	10	・	4,889	49,389	-	-
4,936	50,850	23	・	4,913	50,850	2	4
4,697	47,994	13	・	4,684	47,994	-	-
4,593	46,492	7	・	4,586	46,492	-	-
4,519	46,058	11	・	4,508	46,058	-	-
4,609	47,076	10	・	4,599	47,076	-	-

第2-4表 年度別、月別医療費の状況「70歳以上現役並み所得者分再掲」

## 総 数

年度別、月別	療 養 諸 費 合 計					療 養 の 給 付 等	
	件 数	医 療 費	保 険 者 負 担 額	一 部 負 担 金	他 法 負 担 分		
	件	千円	千円	千円	千円	件	千円
【4月～3月ベース】							
平成24年度	11,376,877	228,308,164	159,907,514	66,355,083	2,045,567	11,044,205	224,942,755
25	12,189,366	239,795,584	167,749,273	69,866,264	2,180,048	11,460,830	236,514,265
26	12,527,282	256,760,251	179,562,511	74,902,736	2,295,005	12,178,221	253,356,518
27	12,053,189	254,066,797	177,727,315	74,212,857	2,126,625	11,712,874	250,735,049
28	11,278,323	235,046,074	164,198,219	68,931,382	1,916,473	10,977,346	232,155,786
【3月～2月ベース】							
平成24年度	11,358,127	228,095,632	159,767,312	66,300,267	2,028,053	11,025,455	224,730,222
25	12,138,928	238,532,190	166,872,399	69,510,277	2,149,515	11,410,392	235,250,870
26	12,488,450	255,337,699	178,577,130	74,471,290	2,289,279	12,139,389	251,933,965
27	12,141,589	255,284,665	178,577,212	74,562,393	2,145,061	11,801,274	251,952,918
28	11,296,020	235,830,331	164,763,392	69,134,101	1,932,839	10,995,043	232,940,042
平成28年 3月	1,002,953	21,872,465	15,304,925	6,390,138	177,402	975,838	21,613,716
4月	978,966	20,333,551	14,199,414	5,963,207	170,930	954,788	20,105,178
5月	953,820	19,755,880	13,794,710	5,788,118	173,051	928,351	19,506,544
6月	975,098	20,803,239	14,530,606	6,098,592	174,041	949,456	20,548,469
7月	955,650	19,958,912	13,914,338	5,872,030	172,544	929,316	19,703,630
8月	879,401	18,612,678	13,002,572	5,455,428	154,678	852,801	18,353,581
9月	898,539	18,402,336	12,856,493	5,388,626	157,216	872,237	18,148,596
10月	915,671	18,962,321	13,244,654	5,575,438	142,229	890,635	18,720,687
11月	934,929	19,409,621	13,560,410	5,695,291	153,919	910,683	19,184,510
12月	962,347	19,688,979	13,757,114	5,782,385	149,479	938,160	19,458,055
平成29年 1月	918,749	19,022,333	13,289,261	5,574,184	158,888	894,651	18,791,396
2月	922,092	19,125,046	13,368,362	5,608,963	147,721	897,959	18,894,830
3月	982,881	20,965,085	14,651,516	6,152,754	160,815	958,205	20,733,818

## 市 町 村

年度別、月別	療 養 諸 費 合 計					療 養 の 給 付 等	
	件 数	医 療 費	保 険 者 負 担 額	一 部 負 担 金	他 法 負 担 分		
	件	千円	千円	千円	千円	件	千円
【4月～3月ベース】							
平成24年度	10,619,412	211,296,633	147,995,000	61,378,466	1,923,166	10,309,834	208,165,035
25	11,402,099	222,092,828	155,363,375	64,670,765	2,058,688	10,696,808	219,043,149
26	11,663,087	237,179,742	165,869,195	69,146,745	2,163,802	11,338,286	234,009,249
27	11,173,802	233,350,186	163,233,276	68,122,878	1,994,032	10,858,465	230,267,780
28	10,434,938	215,385,719	150,472,063	63,119,416	1,794,240	10,156,969	212,709,690
【3月～2月ベース】							
平成24年度	10,600,662	211,084,100	147,854,798	61,323,650	1,905,652	10,291,084	207,952,502
25	11,351,661	220,829,433	154,486,501	64,314,777	2,028,155	10,646,370	217,779,755
26	11,624,255	235,757,190	164,883,815	68,715,299	2,158,076	11,299,454	232,586,697
27	11,262,202	234,568,054	164,083,173	68,472,414	2,012,468	10,946,865	231,485,649
28	10,452,635	216,169,975	151,037,235	63,322,134	1,810,605	10,174,666	213,493,946
平成28年 3月	928,266	20,005,566	13,999,256	5,839,247	167,063	903,136	19,766,074
4月	906,683	18,622,436	13,005,176	5,455,996	161,264	884,444	18,411,984
5月	883,274	18,107,762	12,644,618	5,301,240	161,904	859,811	17,877,441
6月	903,130	19,068,755	13,320,004	5,584,764	163,988	879,448	18,832,742
7月	884,318	18,282,182	12,768,888	5,352,075	161,219	860,026	18,045,288
8月	812,683	17,020,062	11,890,873	4,984,606	144,584	788,068	16,779,688
9月	831,295	16,863,930	11,781,933	4,934,283	147,714	807,051	16,629,343
10月	847,144	17,384,167	12,142,872	5,109,296	131,999	824,060	17,162,203
11月	865,140	17,822,510	12,452,210	5,226,824	143,476	842,768	17,613,813
12月	890,292	18,048,473	12,610,892	5,298,023	139,558	867,932	17,834,366
平成29年 1月	849,967	17,424,854	12,172,979	5,103,326	148,549	827,654	17,210,307
2月	852,509	17,537,990	12,259,840	5,139,650	138,501	830,170	17,324,256
3月	908,326	19,196,291	13,416,674	5,629,126	150,491	885,439	18,981,818

## 国保組合

年度別、月別	療 養 諸 費 合 計					療 養 の 給 付 等	
	件 数	医 療 費	保 険 者 負 担 額	一 部 負 担 金	他 法 負 担 分		
	件	千円	千円	千円	千円	件	千円
平成24年度	757,465	17,011,532	11,912,514	4,976,617	122,401	734,371	16,777,720
25	787,267	17,702,757	12,385,898	5,195,499	121,360	764,022	17,471,116
26	864,195	19,580,509	13,693,315	5,755,991	131,203	839,935	19,347,269
27	879,387	20,716,611	14,494,039	6,089,979	132,593	854,409	20,467,269
28	843,385	19,660,356	13,726,156	5,811,966	122,233	820,377	19,446,096
平成28年 3月	74,687	1,866,898	1,305,669	550,890	10,339	72,702	1,847,642
4月	72,283	1,711,115	1,194,238	507,211	9,666	70,344	1,693,195
5月	70,546	1,648,118	1,150,092	486,878	11,147	68,540	1,629,103
6月	71,968	1,734,484	1,210,602	513,829	10,052	70,008	1,715,727
7月	71,332	1,676,730	1,145,450	519,955	11,325	69,290	1,658,342
8月	66,718	1,592,616	1,111,699	470,823	10,094	64,733	1,573,894
9月	67,244	1,538,406	1,074,560	454,343	9,502	65,186	1,519,254
10月	68,527	1,578,155	1,101,782	466,142	10,230	66,575	1,558,484
11月	69,789	1,587,110	1,108,200	468,467	10,443	67,915	1,570,697
12月	72,055	1,640,506	1,146,222	484,362	9,921	70,228	1,623,689
平成29年 1月	68,782	1,597,479	1,116,282	470,858	10,339	66,997	1,581,089
2月	69,583	1,587,056	1,108,522	469,314	9,220	67,789	1,570,574
3月	74,555	1,768,794	1,234,842	523,628	10,324	72,766	1,752,001

(注1) 【4月～3月ベース】は市町村一般被保険者分の療養の給付等診療月を当該年4月から翌年3月までとした場合であり、【3月～2月ベース】は当該年3月から翌年2月までとした場合である。いずれの場合も、組合一般被保険者分に係る診療月は当該年4月から翌年3月までとしている。また、【4月～3月ベース】は市町村一般被保険者分の療養の給付等について、各保険者からの【3月～2月ベース】報告値に対して事業月報の数値を用いて加減を行った保険局調査課推計値である。

(注2) 療養費のうち、「補装具」、「柔道整復師」、「アンマ・マッサージ」及び「ハリ・キウ」は平成20年3月以前はその他に含まれている。

(注3) 療養費等の現金給付は【4月～3月ベース】、【3月～2月ベース】のいずれも4月～3月に支給決定した額を計上している。



一般被保険者分

療		養				費		等	
合 計		食 事 療 養 ・ 生 活 療 養		療 養 費		海 外 療 養 費 (再 掲)		移 送 費	
件 数	医 療 費	件 数	医 療 費	件 数	医 療 費	件 数	医 療 費	件 数	医 療 費
件	千円	件	千円	件	千円	件	千円	件	千円
332,672	3,365,409	16	・	332,632	3,365,098	-	-	24	312
728,536	3,281,320	5	・	728,526	3,281,222	-	-	5	98
349,061	3,403,734	11	・	349,045	3,403,667	-	-	5	67
340,315	3,331,748	24	・	340,283	3,325,387	166	21,108	8	6,360
300,977	2,890,288	27	・	300,948	2,890,128	143	5,225	2	160
332,672	3,365,409	16	・	332,632	3,365,098	-	-	24	312
728,536	3,281,320	5	・	728,526	3,281,222	-	-	5	98
349,061	3,403,734	11	・	349,045	3,403,667	-	-	5	67
340,315	3,331,748	24	・	340,283	3,325,387	166	21,108	8	6,360
300,977	2,890,288	27	・	300,948	2,890,128	143	5,225	2	160
27,115	258,749	(2)	・	27,116	258,706	5	555	1	43
24,178	228,373	-	・	24,178	228,373	15	131	-	-
25,469	249,336	4	・	25,465	249,336	12	215	-	-
25,642	254,770	-	・	25,641	254,762	16	233	1	8
26,334	255,282	3	・	26,331	255,282	8	842	-	-
26,600	259,097	1	・	26,599	259,097	8	87	-	-
26,302	253,739	2	・	26,300	253,739	25	320	-	-
25,036	241,634	2	・	25,033	241,482	13	1,805	1	152
24,246	225,110	12	・	24,234	225,110	11	241	-	-
24,187	230,924	1	・	24,186	230,924	10	450	-	-
24,098	230,937	2	・	24,096	230,937	14	178	-	-
24,133	230,216	-	・	24,133	230,216	8	521	-	-
24,676	231,266	-	・	24,676	231,266	6	228	-	-

療		養		費		等			
合 計		食 事 療 養 ・ 生 活 療 養		療 養 費		海 外 療 養 費 (再 掲)		移 送 費	
件 数	医 療 費	件 数	医 療 費	件 数	医 療 費	件 数	医 療 費	件 数	医 療 費
件	千円	件	千円	件	千円	件	千円	件	千円
309,578	3,131,597	16	・	309,539	3,131,293	-	-	23	304
705,291	3,049,679	5	・	705,282	3,049,594	-	-	4	85
324,801	3,170,493	11	・	324,785	3,170,426	-	-	5	67
315,337	3,082,405	24	・	315,306	3,082,257	159	17,005	7	148
277,969	2,676,029	27	・	277,940	2,675,868	138	3,731	2	160
309,578	3,131,597	16	・	309,539	3,131,293	-	-	23	304
705,291	3,049,679	5	・	705,282	3,049,594	-	-	4	85
324,801	3,170,493	11	・	324,785	3,170,426	-	-	5	67
315,337	3,082,405	24	・	315,306	3,082,257	159	17,005	7	148
277,969	2,676,029	27	・	277,940	2,675,868	138	3,731	2	160
25,130	239,492	(2)	・	25,131	239,449	5	555	1	43
22,239	210,453	-	・	22,239	210,453	13	127	-	-
23,463	230,321	4	・	23,459	230,321	11	164	-	-
23,682	236,014	-	・	23,681	236,006	15	221	1	8
24,292	236,894	3	・	24,289	236,894	8	842	-	-
24,615	240,375	1	・	24,614	240,375	8	87	-	-
24,244	234,588	2	・	24,242	234,588	25	320	-	-
23,084	221,964	2	・	23,081	221,811	12	377	1	152
22,372	208,697	12	・	22,360	208,697	11	241	-	-
22,360	214,107	1	・	22,359	214,107	10	450	-	-
22,313	214,547	2	・	22,311	214,547	14	178	-	-
22,339	213,734	-	・	22,339	213,734	8	521	-	-
22,887	214,473	-	・	22,887	214,473	6	228	-	-

療		養		費				等	
合 計		食 事 療 養 ・ 生 活 療 養		療 養 費		海 外 療 養 費 (再 掲)		移 送 費	
件 数	医 療 費	件 数	医 療 費	件 数	医 療 費	件 数	医 療 費	件 数	医 療 費
件	千円	件	千円	件	千円	件	千円	件	千円
23,094	233,812	-	・	23,093	233,805	-	-	1	7
23,245	231,641	-	・	23,244	231,628	-	-	1	13
24,260	233,240	-	・	24,260	233,240	-	-	-	-
24,978	249,342	-	・	24,977	243,130	7	4,103	1	6,212
23,008	214,259	-	・	23,008	214,259	5	1,494	-	-
1,985	19,257	-	・	1,985	19,257	-	-	-	-
1,939	17,920	-	・	1,939	17,920	2	4	-	-
2,006	19,014	-	・	2,006	19,014	1	50	-	-
1,960	18,756	-	・	1,960	18,756	1	12	-	-
2,042	18,388	-	・	2,042	18,388	-	-	-	-
1,985	18,722	-	・	1,985	18,722	-	-	-	-
2,058	19,152	-	・	2,058	19,152	-	-	-	-
1,952	19,671	-	・	1,952	19,671	1	1,427	-	-
1,874	16,413	-	・	1,874	16,413	-	-	-	-
1,827	16,816	-	・	1,827	16,816	-	-	-	-
1,785	16,391	-	・	1,785	16,391	-	-	-	-
1,794	16,482	-	・	1,794	16,482	-	-	-	-
1,789	16,793	-	・	1,789	16,793	-	-	-	-

## 第2-5表 年度別、月別医療費の状況「未就学児分再掲」（その1）

### 総 数

年度別、月別	療 養 諸 費 合 計					療 養 の 給 付 等	
	件 数	医 療 費	保 険 者 負 担 額	一 部 負 担 金	他 法 負 担 分	件 数	医 療 費
	件	千円	千円	千円	千円	件	千円
【4月～3月ベース】							
平成24年度	22,836,319	264,839,861	212,406,049	19,638,391	32,795,420	22,784,368	264,039,286
25	21,581,020	251,242,250	201,287,798	18,561,816	31,392,636	21,531,289	250,432,761
26	20,304,213	238,875,885	191,405,345	17,825,947	29,644,593	20,257,239	238,103,862
27	19,261,913	228,222,872	182,834,900	16,985,575	28,402,397	19,216,415	227,455,999
28	17,882,833	210,544,172	168,485,537	15,264,149	26,794,485	17,838,634	209,816,583
【3月～2月ベース】							
平成24年度	22,957,579	265,795,645	213,188,245	19,674,542	32,932,858	22,905,628	264,995,071
25	21,681,722	252,489,045	202,310,395	18,636,143	31,542,507	21,631,991	251,679,557
26	20,405,362	239,632,983	192,004,166	17,871,771	29,757,045	20,358,388	238,860,960
27	19,355,356	229,547,176	183,903,151	17,088,519	28,555,506	19,309,858	228,780,303
28	18,079,377	212,836,501	170,334,418	15,453,394	27,048,689	18,035,178	212,108,913
平成28年 3月	1,781,455	21,115,787	16,918,854	1,505,751	2,691,182	1,777,424	21,046,087
4月	1,443,263	16,729,165	13,393,238	1,187,873	2,148,054	1,439,377	16,668,445
5月	1,436,419	16,699,875	13,364,802	1,267,078	2,067,995	1,432,612	16,638,474
6月	1,460,231	16,993,304	13,599,685	1,276,850	2,116,769	1,456,842	16,935,109
7月	1,510,025	17,270,041	13,819,990	1,254,200	2,195,851	1,506,640	17,211,205
8月	1,313,723	15,442,045	12,349,810	1,167,049	1,925,186	1,310,273	15,379,123
9月	1,390,231	16,681,297	13,351,654	1,211,244	2,118,398	1,386,747	16,624,070
10月	1,609,817	19,234,767	15,395,041	1,394,205	2,445,521	1,606,271	19,176,926
11月	1,627,261	19,007,380	15,214,136	1,371,219	2,422,025	1,623,752	18,949,086
12月	1,633,665	18,505,876	14,786,062	1,289,869	2,429,945	1,629,677	18,444,457
平成29年 1月	1,422,523	17,750,347	14,206,104	1,323,034	2,221,209	1,418,821	17,688,765
2月	1,464,726	17,527,463	14,029,450	1,253,078	2,244,936	1,460,916	17,468,223
3月	1,569,011	18,702,767	14,975,137	1,260,033	2,467,597	1,564,781	18,633,293

### 市 町 村

年度別、月別	療 養 諸 費 合 計					療 養 の 給 付 等	
	件 数	医 療 費	保 険 者 負 担 額	一 部 負 担 金	他 法 負 担 分	件 数	医 療 費
	件	千円	千円	千円	千円	件	千円
【4月～3月ベース】							
平成24年度	19,249,980	225,055,027	180,607,115	15,211,236	29,236,676	19,204,239	224,366,811
25	18,178,915	213,894,011	171,450,991	14,562,984	27,880,036	18,134,952	213,200,355
26	16,991,833	202,323,679	162,203,403	13,900,970	26,219,306	16,950,357	201,654,441
27	15,980,481	191,889,744	153,808,668	13,139,377	24,941,700	15,940,758	191,230,318
28	14,651,944	174,782,466	139,938,606	11,813,223	23,030,637	14,613,222	174,153,982
【3月～2月ベース】							
平成24年度	19,371,240	226,010,811	181,389,311	15,247,387	29,374,114	19,325,499	225,322,595
25	18,279,617	215,140,806	172,473,588	14,637,311	28,029,907	18,235,654	214,447,151
26	17,092,982	203,080,777	162,802,224	13,946,795	26,331,758	17,051,506	202,411,538
27	16,073,924	193,214,048	154,876,919	13,242,320	25,094,809	16,034,201	192,554,622
28	14,848,488	177,074,796	141,787,487	12,002,468	23,284,841	14,809,766	176,446,311
平成28年 3月	1,471,681	17,670,576	14,166,028	1,146,406	2,358,142	1,468,106	17,609,022
4月	1,194,104	13,970,249	11,190,701	899,785	1,879,763	1,190,741	13,918,745
5月	1,185,682	14,033,205	11,236,552	982,349	1,814,305	1,182,364	13,980,543
6月	1,201,560	14,172,723	11,348,133	976,033	1,848,557	1,198,598	14,122,896
7月	1,239,298	14,352,862	11,491,571	981,388	1,879,903	1,236,400	14,302,181
8月	1,081,690	12,858,718	10,288,231	911,350	1,659,137	1,078,680	12,804,141
9月	1,139,399	13,848,366	11,090,993	943,396	1,813,977	1,136,320	13,797,767
10月	1,315,877	15,961,564	12,782,280	1,087,582	2,091,701	1,312,803	15,912,467
11月	1,328,139	15,692,528	12,568,150	1,064,278	2,060,100	1,325,050	15,641,780
12月	1,331,096	15,282,014	12,210,953	995,515	2,075,546	1,327,533	15,227,980
平成29年 1月	1,163,431	14,754,722	11,815,287	1,037,079	1,902,356	1,160,158	14,701,427
2月	1,194,455	14,479,023	11,595,587	973,643	1,909,794	1,191,088	14,427,955
3月	1,275,281	15,376,645	12,319,745	952,424	2,104,477	1,271,562	15,316,693

### 国保組合

年度別、月別	療 養 諸 費 合 計					療 養 の 給 付 等	
	件 数	医 療 費	保 険 者 負 担 額	一 部 負 担 金	他 法 負 担 分	件 数	医 療 費
	件	千円	千円	千円	千円	件	千円
平成24年度	3,586,339	39,784,833	31,798,934	4,427,155	3,558,744	3,580,129	39,672,476
25	3,402,105	37,348,240	29,836,808	3,998,832	3,512,600	3,396,337	37,232,406
26	3,312,380	36,552,206	29,201,942	3,924,976	3,425,288	3,306,882	36,449,422
27	3,281,432	36,333,128	29,026,232	3,846,199	3,460,697	3,275,657	36,225,681
28	3,230,889	35,761,706	28,546,932	3,450,926	3,763,848	3,225,412	35,662,602
平成28年 3月	309,774	3,445,211	2,752,826	359,345	333,040	309,318	3,437,064
4月	249,159	2,758,916	2,202,537	288,087	268,292	248,636	2,749,700
5月	250,737	2,666,670	2,128,250	284,729	253,691	250,248	2,657,931
6月	258,671	2,820,581	2,251,552	300,817	268,212	258,244	2,812,213
7月	270,727	2,917,178	2,328,419	272,812	315,947	270,240	2,909,025
8月	232,033	2,583,327	2,061,579	255,699	266,049	231,593	2,574,982
9月	250,832	2,832,931	2,260,662	267,848	304,421	250,427	2,826,303
10月	293,940	3,273,204	2,612,761	306,623	353,820	293,468	3,264,459
11月	299,122	3,314,852	2,645,985	306,941	361,925	298,702	3,307,306
12月	302,569	3,223,862	2,575,110	294,354	354,399	302,144	3,216,477
平成29年 1月	259,092	2,995,624	2,390,817	285,955	318,853	258,663	2,987,338
2月	270,271	3,048,440	2,433,863	279,435	335,142	269,828	3,040,268
3月	293,730	3,326,122	2,655,393	307,610	363,120	293,219	3,316,600

（注1）【4月～3月ベース】は市町村一般被保険者分、退職者医療分の療養の給付等診療月を当該年4月から翌年3月までとした場合であり、【3月～2月ベース】は当該年3月から翌年2月までとした場合である。いずれの場合も、組合一般被保険者分に係る診療月は当該年4月から翌年3月までとしている。また、【4月～3月ベース】は市町村一般被保険者分、退職者医療分の療養の給付等について、各保険者からの【3月～2月ベース】報告値に対して事業月報の数値を用いて加減を行った保険局調査課推計値である。

（注2）平成20年3月以前においては、3歳未満分に係る集計値である。

（注3）療養費のうち、「補装具」、「柔道整復師」、「アンマ・マッサージ」及び「ハリ・キョウ」は平成20年3月以前はその他に含まれている。

（注4）療養費等の現金給付は【4月～3月ベース】、【3月～2月ベース】のいずれも4月～3月に支給決定した額を計上している。

一計（一般被保険者分＋退職者医療分）－

療		養		費				等	
合		食 事 療 養 ・ 生 活 療 養		療 養 費		海 外 療 養 費 (再 掲)		移 送 費	
件 数	医 療 費	件 数	医 療 費	件 数	医 療 費	件 数	医 療 費	件 数	医 療 費
件	千円	件	千円	件	千円	件	千円	件	千円
51,951	800,574	432	・	51,486	799,482	-	-	33	1,092
49,731	809,489	455	・	49,235	808,563	-	-	41	926
46,974	772,023	436	・	46,503	771,039	-	-	35	984
45,498	766,873	346	・	45,116	765,906	1,852	46,226	36	967
44,199	727,589	372	・	43,804	724,893	3,073	28,925	23	2,695
51,951	800,574	432	・	51,486	799,482	-	-	33	1,092
49,731	809,489	455	・	49,235	808,563	-	-	41	926
46,974	772,023	436	・	46,503	771,039	-	-	35	984
45,498	766,873	346	・	45,116	765,906	1,852	46,226	36	967
44,199	727,589	372	・	43,804	724,893	3,073	28,925	23	2,695
4,031	69,701	29	・	4,000	69,540	281	3,684	2	161
3,886	60,720	20	・	3,863	60,650	115	3,017	3	69
3,807	61,401	25	・	3,781	61,392	145	3,208	1	9
3,389	58,195	20	・	3,368	58,186	135	2,140	1	9
3,385	58,835	22	・	3,360	58,772	108	2,143	3	63
3,450	62,922	22	・	3,425	62,782	1,324	1,887	3	140
3,484	57,227	35	・	3,448	57,205	155	3,084	1	22
3,546	57,841	23	・	3,521	57,797	1,138	2,830	2	44
3,509	58,294	38	・	3,469	58,274	3,832	1,795	2	20
3,988	61,419	45	・	3,942	61,411	(1,304)	2,903	1	9
3,702	61,582	52	・	3,649	61,573	440	1,094	1	9
3,810	59,240	27	・	3,782	59,231	100	1,567	1	9
4,230	69,475	43	・	4,183	67,181	123	2,837	4	2,294

療		養		費				等	
合		食 事 療 養 ・ 生 活 療 養		療 養 費		海 外 療 養 費 (再 掲)		移 送 費	
件 数	医 療 費	件 数	医 療 費	件 数	医 療 費	件 数	医 療 費	件 数	医 療 費
件	千円	件	千円	件	千円	件	千円	件	千円
45,741	688,216	424	・	45,290	687,494	-	-	27	722
43,963	693,655	448	・	43,478	692,882	-	-	37	773
41,476	669,239	430	・	41,018	668,453	-	-	28	786
39,723	659,426	341	・	39,354	658,676	1,803	44,557	28	751
38,722	628,484	361	・	38,341	625,814	3,050	28,669	20	2,670
45,741	688,216	424	・	45,290	687,494	-	-	27	722
43,963	693,655	448	・	43,478	692,882	-	-	37	773
41,476	669,239	430	・	41,018	668,453	-	-	28	786
39,723	659,426	341	・	39,354	658,676	1,803	44,557	28	751
38,722	628,484	361	・	38,341	625,814	3,050	28,669	20	2,670
3,575	61,554	29	・	3,544	61,393	279	3,553	2	161
3,363	51,504	17	・	3,344	51,445	113	2,981	2	59
3,318	52,662	25	・	3,292	52,653	145	3,208	1	9
2,962	49,827	19	・	2,942	49,818	133	2,126	1	9
2,898	50,681	22	・	2,874	50,627	108	2,143	2	54
3,010	54,577	22	・	2,985	54,437	1,314	1,745	3	140
3,079	50,599	34	・	3,044	50,577	155	3,084	1	22
3,074	49,097	23	・	3,050	49,059	1,133	2,811	1	38
3,089	50,748	38	・	3,049	50,728	3,826	1,795	2	20
3,563	54,034	44	・	3,518	54,026	(1,305)	2,877	1	9
3,273	53,295	51	・	3,221	53,287	440	1,094	1	9
3,367	51,068	23	・	3,343	51,059	100	1,567	1	9
3,719	59,952	43	・	3,672	57,658	120	2,816	4	2,294

療		養		費				等	
合		食 事 療 養 ・ 生 活 療 養		療 養 費		海 外 療 養 費 (再 掲)		移 送 費	
件 数	医 療 費	件 数	医 療 費	件 数	医 療 費	件 数	医 療 費	件 数	医 療 費
件	千円	件	千円	件	千円	件	千円	件	千円
6,210	112,358	8	・	6,196	111,988	-	-	6	369
5,768	115,834	7	・	5,757	115,681	-	-	4	153
5,498	102,785	6	・	5,485	102,587	-	-	7	198
5,775	107,447	5	・	5,762	107,230	49	1,670	8	216
5,477	99,104	11	・	5,463	99,079	23	256	3	25
456	8,147	-	・	456	8,147	2	131	-	-
523	9,215	3	・	519	9,205	2	35	1	10
489	8,739	-	・	489	8,739	-	-	-	-
427	8,368	1	・	426	8,368	2	14	-	-
487	8,154	-	・	486	8,145	-	-	1	9
440	8,345	-	・	440	8,345	10	142	-	-
405	6,628	1	・	404	6,628	-	-	-	-
472	8,744	-	・	471	8,738	5	19	1	6
420	7,546	-	・	420	7,546	6	-	-	-
425	7,385	1	・	424	7,385	1	26	-	-
429	8,286	1	・	428	8,286	-	-	-	-
443	8,172	4	・	439	8,172	-	-	-	-
511	9,522	-	・	511	9,522	3	20	-	-

## 第2-5表 年度別、月別医療費の状況「未就学児分再掲」（その2）

### 総 数

年度別、月別	療 養 諸 費 合 計					療 養 の 給 付 等	
	件 数	医 療 費	保 険 者 負 担 額	一 部 負 担 金	他 法 負 担 分	件 数	医 療 費
	件	千円	千円	千円	千円	件	千円
【4月～3月ベース】							
平成24年度	22,802,802	264,414,327	212,064,390	19,601,877	32,748,060	22,751,142	263,617,789
25	21,551,834	250,898,281	201,011,862	18,534,575	31,351,844	21,502,502	250,092,588
26	20,281,616	238,593,960	191,179,901	17,801,153	29,612,906	20,234,875	237,824,843
27	19,245,943	228,042,828	182,690,555	16,972,856	28,379,417	19,200,648	227,278,020
28	17,874,577	210,446,802	168,407,700	15,252,639	26,786,463	17,830,643	209,721,822
【3月～2月ベース】							
平成24年度	22,923,872	265,376,216	212,851,384	19,637,458	32,887,374	22,872,212	264,579,677
25	21,652,065	252,143,961	202,033,572	18,610,955	31,499,434	21,602,733	251,338,268
26	20,382,292	239,347,051	191,775,432	17,846,852	29,724,768	20,335,551	238,577,934
27	19,338,667	229,353,349	183,747,847	17,074,070	28,531,432	19,293,372	228,588,541
28	18,070,486	212,731,502	170,250,473	15,441,444	27,039,586	18,026,552	212,006,522
平成28年 3月	1,780,385	21,103,948	16,909,370	1,505,022	2,689,557	1,776,359	21,034,397
4月	1,442,484	16,722,985	13,388,306	1,187,447	2,147,231	1,438,608	16,662,355
5月	1,435,641	16,693,038	13,359,349	1,266,660	2,067,029	1,431,861	16,631,935
6月	1,459,480	16,986,001	13,593,846	1,276,332	2,115,822	1,456,111	16,928,146
7月	1,509,295	17,264,180	13,815,303	1,253,839	2,195,038	1,505,919	17,205,424
8月	1,313,062	15,435,619	12,344,663	1,166,514	1,924,441	1,309,620	15,372,765
9月	1,389,613	16,676,358	13,347,563	1,211,100	2,117,696	1,386,140	16,619,281
10月	1,609,074	19,217,615	15,381,323	1,391,618	2,444,675	1,605,541	19,159,894
11月	1,626,492	18,997,188	15,206,059	1,370,218	2,420,910	1,623,032	18,939,371
12月	1,632,950	18,497,435	14,779,323	1,289,196	2,428,916	1,628,999	18,436,300
平成29年 1月	1,421,998	17,745,789	14,202,476	1,322,706	2,220,607	1,418,311	17,684,410
2月	1,463,983	17,512,154	14,017,266	1,249,077	2,245,811	1,460,235	17,453,373
3月	1,568,571	18,698,602	14,971,800	1,259,751	2,467,052	1,564,351	18,629,233

### 市 町 村

年度別、月別	療 養 諸 費 合 計					療 養 の 給 付 等	
	件 数	医 療 費	保 険 者 負 担 額	一 部 負 担 金	他 法 負 担 分	件 数	医 療 費
	件	千円	千円	千円	千円	件	千円
【4月～3月ベース】							
平成24年度	19,216,463	224,629,494	180,265,456	15,174,722	29,189,315	19,171,013	223,945,313
25	18,149,729	213,550,042	171,175,054	14,535,743	27,839,244	18,106,165	212,860,182
26	16,969,236	202,041,754	161,977,958	13,876,177	26,187,618	16,927,993	201,375,421
27	15,964,511	191,709,700	153,664,322	13,126,658	24,918,720	15,924,991	191,052,339
28	14,643,688	174,685,096	139,860,769	11,801,713	23,022,615	14,605,231	174,059,221
【3月～2月ベース】							
平成24年度	19,337,533	225,591,382	181,052,450	15,210,302	29,328,629	19,292,083	224,907,202
25	18,249,960	214,795,722	172,196,765	14,612,123	27,986,835	18,206,396	214,105,862
26	17,069,912	202,794,845	162,573,489	13,921,876	26,299,480	17,028,669	202,128,513
27	16,057,235	193,020,221	154,721,615	13,227,871	25,070,735	16,017,715	192,362,860
28	14,839,597	176,969,796	141,703,541	11,990,517	23,275,738	14,801,140	176,343,921
平成28年 3月	1,470,611	17,658,737	14,156,544	1,145,676	2,356,517	1,467,041	17,597,333
4月	1,193,325	13,964,069	11,185,769	899,360	1,878,940	1,189,972	13,912,655
5月	1,184,904	14,026,368	11,231,099	981,931	1,813,339	1,181,613	13,974,004
6月	1,200,809	14,165,420	11,342,295	975,515	1,847,610	1,197,867	14,115,933
7月	1,238,568	14,347,001	11,486,884	981,027	1,879,090	1,235,679	14,296,400
8月	1,081,029	12,852,292	10,283,084	910,816	1,658,392	1,078,027	12,797,783
9月	1,138,781	13,843,428	11,086,901	943,252	1,813,274	1,135,713	13,792,978
10月	1,315,134	15,944,412	12,768,562	1,084,995	2,090,855	1,312,073	15,895,435
11月	1,327,370	15,682,336	12,560,074	1,063,277	2,058,985	1,324,330	15,632,065
12月	1,330,381	15,273,573	12,204,213	994,842	2,074,518	1,326,855	15,219,823
平成29年 1月	1,162,906	14,750,164	11,811,659	1,036,751	1,901,754	1,159,648	14,697,072
2月	1,193,712	14,463,715	11,583,402	969,642	1,910,670	1,190,407	14,413,106
3月	1,274,841	15,372,480	12,316,407	952,141	2,103,932	1,271,132	15,312,633

### 国保組合

年度別、月別	療 養 諸 費 合 計					療 養 の 給 付 等	
	件 数	医 療 費	保 険 者 負 担 額	一 部 負 担 金	他 法 負 担 分	件 数	医 療 費
	件	千円	千円	千円	千円	件	千円
平成24年度	3,586,339	39,784,833	31,798,934	4,427,155	3,558,744	3,580,129	39,672,476
25	3,402,105	37,348,240	29,836,808	3,998,832	3,512,600	3,396,337	37,232,406
26	3,312,380	36,552,206	29,201,942	3,924,976	3,425,288	3,306,882	36,449,422
27	3,281,432	36,333,128	29,026,232	3,846,199	3,460,697	3,275,657	36,225,681
28	3,230,889	35,761,706	28,546,932	3,450,926	3,763,848	3,225,412	35,662,602
平成28年 3月	309,774	3,445,211	2,752,826	359,345	333,040	309,318	3,437,064
4月	249,159	2,758,916	2,202,537	288,087	268,292	248,636	2,749,700
5月	250,737	2,666,670	2,128,250	284,729	253,691	250,248	2,657,931
6月	258,671	2,820,581	2,251,552	300,817	268,212	258,244	2,812,213
7月	270,727	2,917,178	2,328,419	272,812	315,947	270,240	2,909,025
8月	232,033	2,583,327	2,061,579	255,699	266,049	231,593	2,574,982
9月	250,832	2,832,931	2,260,662	267,848	304,421	250,427	2,826,303
10月	293,940	3,273,204	2,612,761	306,623	353,820	293,468	3,264,459
11月	299,122	3,314,852	2,645,985	306,941	361,925	298,702	3,307,306
12月	302,569	3,223,862	2,575,110	294,354	354,399	302,144	3,216,477
平成29年 1月	259,092	2,995,624	2,390,817	285,955	318,853	258,663	2,987,338
2月	270,271	3,048,440	2,433,863	279,435	335,142	269,828	3,040,268
3月	293,730	3,326,122	2,655,393	307,610	363,120	293,219	3,316,600

（注1）【4月～3月ベース】は市町村一般被保険者分の療養の給付等診療月を当該年4月から翌年3月までとした場合であり、【3月～2月ベース】は当該年3月から翌年2月までとした場合である。いずれの場合も、組合一般被保険者分に係る診療月は当該年4月から翌年3月までとしている。また、【4月～3月ベース】は市町村一般被保険者分の療養の給付等について、各被保険者からの【3月～2月ベース】報告値に対して事業月報の数値を用いて加減を行った保険局調査課推計値である。

（注2）平成20年3月以前においては、3歳未満分に係る集計値である。

（注3）療養費のうち、「補装具」、「柔道整復師」、「アンマ・マッサージ」及び「ハリ・キョウ」は平成20年3月以前はその他に含まれている。

（注4）療養費等の現金給付は【4月～3月ベース】、【3月～2月ベース】のいずれも4月～3月に支給決定した額を計上している。

一般被保険者分

療		養		費				等	
合		食 事 療 養 ・ 生 活 療 養		療 養 費		海 外 療 養 費 (再 掲)		移 送 費	
件 数	医 療 費	件 数	医 療 費	件 数	医 療 費	件 数	医 療 費	件 数	医 療 費
件	千円	件	千円	件	千円	件	千円	件	千円
51,660	796,538	431	・	51,196	795,446	-	-	33	1,092
49,332	805,693	454	・	48,840	804,767	-	-	38	926
46,741	769,117	430	・	46,276	768,133	-	-	35	984
45,295	764,808	344	・	44,915	763,841	1,837	45,950	36	967
43,934	724,980	371	・	43,540	722,284	2,704	28,657	23	2,695
51,660	796,538	431	・	51,196	795,446	-	-	33	1,092
49,332	805,693	454	・	48,840	804,767	-	-	38	926
46,741	769,117	430	・	46,276	768,133	-	-	35	984
45,295	764,808	344	・	44,915	763,841	1,837	45,950	36	967
43,934	724,980	371	・	43,540	722,284	2,704	28,657	23	2,695
4,026	69,551	29	・	3,995	69,390	281	3,684	2	161
3,876	60,630	20	・	3,853	60,560	114	3,011	3	69
3,780	61,104	25	・	3,754	61,095	143	3,172	1	9
3,369	57,855	20	・	3,348	57,846	129	1,913	1	9
3,376	58,755	22	・	3,351	58,692	108	2,143	3	63
3,442	62,854	22	・	3,417	62,714	1,324	1,887	3	140
3,473	57,077	35	・	3,437	57,055	155	3,084	1	22
3,533	57,721	23	・	3,508	57,677	174	2,830	2	44
3,460	57,817	38	・	3,420	57,797	3,356	1,795	2	20
3,951	61,135	45	・	3,905	61,126	136	2,903	1	9
3,687	61,378	52	・	3,634	61,369	80	1,094	1	9
3,748	58,781	26	・	3,721	58,772	100	1,567	1	9
4,220	69,369	43	・	4,173	67,075	123	2,837	4	2,294

療		養		費				等	
合		食 事 療 養 ・ 生 活 療 養		療 養 費		海 外 療 養 費 (再 掲)		移 送 費	
件 数	医 療 費	件 数	医 療 費	件 数	医 療 費	件 数	医 療 費	件 数	医 療 費
件	千円	件	千円	件	千円	件	千円	件	千円
45,450	684,181	423	・	45,000	683,458	-	-	27	722
43,564	689,859	447	・	43,083	689,086	-	-	34	773
41,243	666,332	424	・	40,791	665,547	-	-	28	786
39,520	657,361	339	・	39,153	656,611	1,788	44,280	28	751
38,457	625,875	360	・	38,077	623,205	2,681	28,401	20	2,670
45,450	684,181	423	・	45,000	683,458	-	-	27	722
43,564	689,859	447	・	43,083	689,086	-	-	34	773
41,243	666,332	424	・	40,791	665,547	-	-	28	786
39,520	657,361	339	・	39,153	656,611	1,788	44,280	28	751
38,457	625,875	360	・	38,077	623,205	2,681	28,401	20	2,670
3,570	61,404	29	・	3,539	61,243	279	3,553	2	161
3,353	51,414	17	・	3,334	51,355	112	2,976	2	59
3,291	52,364	25	・	3,265	52,356	143	3,172	1	9
2,942	49,487	19	・	2,922	49,478	127	1,899	1	9
2,889	50,602	22	・	2,865	50,547	108	2,143	2	54
3,002	54,509	22	・	2,977	54,369	1,314	1,745	3	140
3,068	50,450	34	・	3,033	50,428	155	3,084	1	22
3,061	48,977	23	・	3,037	48,939	169	2,811	1	38
3,040	50,271	38	・	3,000	50,251	3,350	1,795	2	20
3,526	53,750	44	・	3,481	53,741	135	2,877	1	9
3,258	53,092	51	・	3,206	53,083	80	1,094	1	9
3,305	50,609	22	・	3,282	50,600	100	1,567	1	9
3,709	59,847	43	・	3,662	57,553	120	2,816	4	2,294

療		養		費				等	
合		食 事 療 養 ・ 生 活 療 養		療 養 費		海 外 療 養 費 (再 掲)		移 送 費	
件 数	医 療 費	件 数	医 療 費	件 数	医 療 費	件 数	医 療 費	件 数	医 療 費
件	千円	件	千円	件	千円	件	千円	件	千円
6,210	112,358	8	・	6,196	111,988	-	-	6	369
5,768	115,834	7	・	5,757	115,681	-	-	4	153
5,498	102,785	6	・	5,485	102,587	-	-	7	198
5,775	107,447	5	・	5,762	107,230	49	1,670	8	216
5,477	99,104	11	・	5,463	99,079	23	256	3	25
456	8,147	-	・	456	8,147	2	131	-	-
523	9,215	3	・	519	9,205	2	35	1	10
489	8,739	-	・	489	8,739	-	-	-	-
427	8,368	1	・	426	8,368	2	14	-	-
487	8,154	-	・	486	8,145	-	-	1	9
440	8,345	-	・	440	8,345	10	142	-	-
405	6,628	1	・	404	6,628	-	-	-	-
472	8,744	-	・	471	8,738	5	19	1	6
420	7,546	-	・	420	7,546	6	-	-	-
425	7,385	1	・	424	7,385	1	26	-	-
429	8,286	1	・	428	8,286	-	-	-	-
443	8,172	4	・	439	8,172	-	-	-	-
511	9,522	-	・	511	9,522	3	20	-	-

第2-5表 年度別、月別医療費の状況「未就学児分再掲」（その3）

総 数

年度別、月別	療 養 諸 費 合 計					療 養 の 給 付 等	
	件 数	医 療 費	保 険 者 負 担 額	一 部 負 担 金	他 法 負 担 分	件 数	医 療 費
	件	千円	千円	千円	千円	件	千円
【4月～3月ベース】							
平成24年度	33,517	425,533	341,659	36,514	47,360	33,226	421,497
25	29,186	343,969	275,936	27,241	40,792	28,787	340,173
26	22,597	281,926	225,445	24,793	31,688	22,364	279,020
27	15,970	180,044	144,345	12,719	22,980	15,767	177,979
28	8,256	97,370	77,837	11,510	8,023	7,991	94,761
【3月～2月ベース】							
平成24年度	33,707	419,429	336,860	37,084	45,484	33,416	415,393
25	29,657	345,084	276,823	25,189	43,072	29,258	341,288
26	23,070	285,931	228,734	24,919	32,278	22,837	283,025
27	16,689	193,827	155,304	14,449	24,074	16,486	191,762
28	8,891	104,999	83,946	11,951	9,103	8,626	102,390
平成28年 3月	1,070	11,839	9,484	730	1,626	1,065	11,689
4月	779	6,180	4,932	425	823	769	6,090
5月	778	6,837	5,453	418	966	751	6,539
6月	751	7,303	5,839	518	947	731	6,963
7月	730	5,861	4,687	361	813	721	5,781
8月	661	6,426	5,146	535	745	653	6,358
9月	618	4,938	4,091	145	702	607	4,789
10月	743	17,152	13,719	2,587	846	730	17,032
11月	769	10,192	8,076	1,001	1,115	720	9,715
12月	715	8,441	6,739	673	1,028	678	8,157
平成29年 1月	525	4,558	3,628	328	602	510	4,355
2月	743	15,309	12,184	4,000	(876)	681	14,850
3月	440	4,165	3,338	283	545	430	4,060

（注1）【4月～3月ベース】は退職者医療分の療養の給付等診療月を当該年4月から翌年3月までとした場合であり、【3月～2月ベース】は当該年3月から翌年2月までとした場合である。また、【4月～3月ベース】は退職者医療分の療養の給付等について、各保険者からの【3月～2月ベース】報告値に対して事業月報の数値を用いて加減を行った保険局調査課推計値である。

（注2）平成20年3月以前においては、3歳未満分に係る集計値である。

（注3）療養費のうち、「補装具」、「柔道整復師」、「アンマ・マッサージ」及び「ハリ・キユウ」は平成20年3月以前はその他に含まれている。

（注4）療養費等の現金給付は【4月～3月ベース】、【3月～2月ベース】のいずれも4月～3月に支給決定した額を計上している。

－退職者医療分（被扶養者）－

療		養		費				等	
合 計		食 事 療 養 ・ 生 活 療 養		療 養 費		海 外 療 養 費 (再 掲)		移 送 費	
件 数	医 療 費	件 数	医 療 費	件 数	医 療 費	件 数	医 療 費	件 数	医 療 費
件	千円	件	千円	件	千円	件	千円	件	千円
291	4,036	1	・	290	4,036	-	-	-	-
399	3,796	1	・	395	3,796	-	-	3	-
233	2,906	6	・	227	2,906	-	-	-	-
203	2,065	2	・	201	2,065	15	276	-	-
265	2,609	1	・	264	2,609	369	268	-	-
291	4,036	1	・	290	4,036	-	-	-	-
399	3,796	1	・	395	3,796	-	-	3	-
233	2,906	6	・	227	2,906	-	-	-	-
203	2,065	2	・	201	2,065	15	276	-	-
265	2,609	1	・	264	2,609	369	268	-	-
5	150	-	・	5	150	-	-	-	-
10	90	-	・	10	90	1	5	-	-
27	298	-	・	27	298	2	36	-	-
20	340	-	・	20	340	6	227	-	-
9	80	-	・	9	80	-	-	-	-
8	68	-	・	8	68	-	-	-	-
11	150	-	・	11	150	-	-	-	-
13	120	-	・	13	120	964	-	-	-
49	477	-	・	49	477	476	-	-	-
37	285	-	・	37	285	(1,440)	-	-	-
15	204	-	・	15	204	360	-	-	-
62	459	1	・	61	459	-	-	-	-
10	105	-	・	10	105	-	-	-	-

第3-1表 年度別、月別療養の給付等内訳の状況「全体」（その1）

総 数

年度別、月別	診						療	
	診 療 費 計			入 院			入	
	件 数	日 数	医 療 費	件 数	日 数	医 療 費	件 数	
	件	日	千円	件	日	千円	件	
【4月～3月へス】								
平成24年度	376,041,921	769,406,422	9,192,222,890	8,162,785	130,277,036	4,167,136,622	302,916,673	
25	373,605,636	753,684,106	9,227,943,632	8,062,607	128,053,273	4,185,721,724	299,832,066	
26	370,294,322	738,461,913	9,251,833,020	7,955,698	125,318,206	4,207,054,539	296,057,219	
27	365,739,809	717,918,840	9,291,104,352	7,870,011	123,123,035	4,214,505,038	292,170,343	
28	351,761,513	682,136,039	8,989,881,965	7,615,545	118,921,523	4,110,630,555	280,579,064	
【3月～2月へス】								
平成24年度	376,003,767	771,092,001	9,195,370,023	8,171,412	130,463,667	4,163,671,477	302,978,167	
25	373,698,585	754,949,206	9,221,155,990	8,062,669	128,178,395	4,182,002,730	300,023,331	
26	370,850,043	738,960,312	9,240,748,650	7,959,455	125,549,330	4,198,481,131	296,631,565	
27	365,948,747	719,608,959	9,278,555,159	7,876,925	123,384,882	4,214,707,649	292,223,766	
28	353,683,017	686,327,641	9,036,321,318	7,648,731	119,305,104	4,125,067,115	282,272,900	
平成28年 3月	31,754,098	62,514,498	819,258,544	669,045	10,366,110	364,903,491	25,470,674	
4月	30,186,857	58,987,298	757,901,955	636,130	9,861,839	337,731,621	24,093,978	
5月	29,463,163	56,952,939	744,952,423	631,625	10,130,680	340,690,073	23,470,433	
6月	30,206,281	59,244,952	779,166,859	657,950	9,985,985	354,697,998	23,965,372	
7月	29,701,308	58,326,983	760,013,037	648,201	10,231,368	348,911,032	23,653,321	
8月	28,773,875	56,223,349	750,479,125	645,660	10,082,639	346,640,327	22,977,254	
9月	28,900,539	56,174,437	736,006,546	628,284	9,725,154	332,685,284	23,073,439	
10月	29,586,448	57,764,978	755,953,198	643,160	10,102,465	346,950,384	23,659,484	
11月	29,314,671	57,217,362	750,045,462	639,865	9,809,771	343,363,999	23,403,480	
12月	29,680,133	56,835,327	741,723,214	616,085	9,873,941	337,071,772	23,714,072	
平成29年 1月	28,142,588	53,319,151	729,867,633	608,620	9,906,860	343,191,565	22,537,798	
2月	28,069,876	53,006,191	712,920,593	625,219	9,238,226	328,744,989	22,349,391	
3月	29,734,679	58,130,341	770,914,692	634,719	9,967,344	349,986,307	23,680,492	

市 町 村

年度別、月別	診						療	
	診 療 費 計			入 院			入	
	件 数	日 数	医 療 費	件 数	日 数	医 療 費	件 数	
	件	日	千円	件	日	千円	件	
【4月～3月へス】								
平成24年度	352,281,748	728,272,628	8,753,995,437	7,833,824	126,736,250	4,003,898,798	283,993,158	
25	350,425,877	714,138,639	8,796,970,514	7,743,478	124,678,618	4,025,508,802	281,454,137	
26	347,260,734	699,545,795	8,820,080,672	7,640,372	122,028,711	4,047,128,726	277,882,156	
27	342,631,214	679,505,652	8,852,687,337	7,552,621	119,893,751	4,051,820,432	273,947,133	
28	329,048,998	644,987,519	8,560,164,633	7,308,748	115,842,116	3,951,626,397	262,690,010	
【3月～2月へス】								
平成24年度	352,243,594	729,958,207	8,757,142,570	7,842,451	126,922,881	4,000,433,654	284,054,652	
25	350,518,826	715,403,739	8,790,182,872	7,743,540	124,803,740	4,021,789,808	281,645,402	
26	347,816,455	700,044,194	8,808,996,303	7,644,129	122,259,835	4,038,555,318	278,456,502	
27	342,840,152	681,195,771	8,840,138,144	7,559,535	120,155,598	4,052,023,043	274,000,556	
28	330,970,502	649,179,121	8,606,603,986	7,341,934	116,225,697	3,966,062,957	264,383,846	
平成28年 3月	29,646,377	59,028,832	779,486,601	641,803	10,092,485	350,755,053	23,789,758	
4月	28,294,987	55,852,179	722,231,942	610,719	9,608,035	324,763,751	22,606,124	
5月	27,593,174	53,909,133	710,098,630	606,416	9,871,997	327,800,859	21,997,293	
6月	28,283,383	56,040,780	742,379,724	631,643	9,726,370	341,156,801	22,463,628	
7月	27,806,089	55,184,962	724,006,182	621,910	9,965,386	335,498,654	22,169,955	
8月	26,954,651	53,242,862	714,271,155	618,131	9,813,011	332,397,303	21,558,265	
9月	27,086,509	53,187,100	700,971,064	602,895	9,473,113	319,635,035	21,650,444	
10月	27,674,976	54,605,629	719,965,918	617,455	9,841,011	333,713,526	22,145,653	
11月	27,418,949	54,099,602	714,566,212	614,389	9,554,881	330,376,140	21,903,845	
12月	27,722,105	53,674,298	705,886,596	591,586	9,621,578	324,067,489	22,163,874	
平成29年 1月	26,279,000	50,367,502	694,701,612	584,493	9,655,465	330,031,824	21,056,523	
2月	26,209,217	50,035,572	678,100,914	600,469	8,997,126	315,901,317	20,877,942	
3月	27,724,873	54,837,230	733,047,249	608,617	9,708,904	336,318,493	22,095,922	

国保組合

年度別、月別	診						療	
	診 療 費 計			入 院			入	
	件 数	日 数	医 療 費	件 数	日 数	医 療 費	件 数	
	件	日	千円	件	日	千円	件	
平成24年度	23,760,173	41,133,794	438,227,453	328,961	3,540,786	163,237,823	18,923,515	
25	23,179,759	39,545,467	430,973,117	319,129	3,374,655	160,212,922	18,377,929	
26	23,033,588	38,916,118	431,752,347	315,326	3,289,495	159,925,813	18,175,063	
27	23,108,595	38,413,188	438,417,015	317,390	3,229,284	162,684,605	18,223,210	
28	22,712,515	37,148,520	429,717,332	306,797	3,079,407	159,004,158	17,889,054	
平成28年 3月	2,107,721	3,485,666	39,771,943	27,242	273,625	14,148,438	1,680,916	
4月	1,891,870	3,135,119	35,670,013	25,411	253,804	12,967,869	1,487,854	
5月	1,869,989	3,043,806	34,853,793	25,209	258,683	12,889,214	1,473,140	
6月	1,922,898	3,204,172	36,787,135	26,307	259,615	13,541,197	1,501,744	
7月	1,895,219	3,142,021	36,006,855	26,291	265,982	13,412,378	1,483,366	
8月	1,819,224	2,980,487	36,207,970	27,529	269,628	14,243,024	1,418,989	
9月	1,814,030	2,987,337	35,035,482	25,389	252,041	13,050,249	1,422,995	
10月	1,911,472	3,159,349	35,987,280	25,705	261,454	13,236,858	1,513,831	
11月	1,895,722	3,117,760	35,479,250	25,476	254,890	12,987,859	1,499,635	
12月	1,958,028	3,161,029	35,836,618	24,499	252,363	13,004,284	1,550,198	
平成29年 1月	1,863,588	2,951,649	35,166,021	24,127	251,395	13,159,741	1,481,275	
2月	1,860,659	2,970,619	34,819,679	24,750	241,100	12,843,671	1,471,449	
3月	2,009,806	3,293,111	37,867,443	26,102	258,440	13,667,814	1,584,570	



一計（一般被保険者分＋退職者医療分）－

費					調 剤		
院 外		歯 科					
日 数	医 療 費	件 数	日 数	医 療 費	件 数	処方箋受付枚数	医 療 費
日	千円	件	日	千円	件	枚	千円
503,482,792	4,145,451,551	64,962,463	135,646,594	879,634,718	180,779,651	231,524,151	2,018,032,480
491,110,986	4,168,745,365	65,710,963	134,519,847	873,476,542	181,605,437	228,064,506	2,112,778,183
480,685,779	4,168,565,203	66,281,405	132,457,928	876,213,278	182,959,317	228,547,784	2,130,980,840
466,523,095	4,219,121,088	65,699,455	128,272,710	857,478,226	182,490,546	226,956,374	2,305,326,863
441,886,443	4,052,151,318	63,566,904	121,328,073	827,100,093	177,454,558	218,773,909	2,095,601,740
504,884,604	4,152,312,830	64,854,188	135,743,730	879,385,717	180,567,571	231,015,080	2,020,125,541
492,159,055	4,165,533,229	65,612,585	134,611,756	873,620,031	181,519,612	228,496,877	2,105,510,863
480,951,695	4,167,379,359	66,259,023	132,459,287	874,888,161	183,009,455	228,700,997	2,127,069,077
467,519,680	4,203,132,865	65,848,056	128,704,397	860,714,646	182,369,463	226,672,459	2,282,718,551
444,992,867	4,081,216,279	63,761,386	122,029,670	830,037,923	178,351,076	220,233,105	2,125,900,010
40,910,439	379,485,857	5,614,379	11,237,949	74,869,195	16,122,974	20,327,868	216,209,941
38,443,361	347,454,118	5,456,749	10,682,098	72,716,216	15,269,072	19,155,495	185,598,843
36,623,666	335,107,112	5,361,105	10,198,593	69,155,238	14,750,272	17,882,707	170,238,284
38,364,576	350,037,352	5,582,959	10,894,391	74,431,509	14,952,869	19,116,435	175,450,113
37,683,171	340,022,785	5,399,786	10,412,444	71,079,220	14,812,429	18,175,658	174,858,159
36,399,114	337,626,288	5,150,961	9,741,596	66,212,510	14,435,046	17,782,845	175,490,613
36,563,868	335,488,933	5,198,816	9,885,415	67,832,330	14,484,751	17,820,267	171,826,407
37,545,248	340,070,596	5,283,804	10,117,265	68,932,218	14,911,867	18,396,644	172,343,982
37,228,880	337,591,014	5,271,326	10,178,711	69,090,448	14,807,448	18,320,114	173,039,288
37,005,396	336,414,744	5,349,976	9,955,990	68,236,698	15,199,920	18,766,589	182,874,705
34,153,255	325,102,865	4,996,170	9,259,036	61,573,204	14,393,977	17,590,086	165,798,517
34,175,782	318,228,578	5,095,266	9,592,183	65,947,026	14,257,588	17,092,438	163,554,223
37,643,658	349,015,927	5,419,468	10,519,339	71,912,459	15,176,782	18,797,935	184,508,015

費					調 剤		
院 外		歯 科					
日 数	医 療 費	件 数	日 数	医 療 費	件 数	処方箋受付枚数	医 療 費
日	千円	件	日	千円	件	枚	千円
474,694,326	3,927,252,287	60,454,766	126,842,052	822,844,352	169,845,221	217,758,131	1,916,018,989
463,522,846	3,953,486,436	61,228,262	125,937,175	817,975,276	170,861,095	214,685,997	2,008,448,757
453,593,563	3,953,276,483	61,738,206	123,923,521	819,675,463	172,122,523	215,145,388	2,025,851,498
439,716,308	3,999,582,114	61,131,460	119,895,593	801,284,790	171,530,205	213,481,406	2,190,674,173
415,922,390	3,836,937,859	59,050,240	113,223,013	771,600,377	166,568,193	205,514,138	1,988,700,714
476,096,138	3,934,113,566	60,346,491	126,939,188	822,595,350	169,633,141	217,249,060	1,918,112,049
464,570,915	3,950,274,300	61,129,884	126,029,084	818,118,765	170,775,270	215,118,368	2,001,181,438
453,859,479	3,952,090,638	61,715,824	123,924,880	818,350,346	172,172,661	215,298,601	2,021,939,735
440,712,893	3,983,593,891	61,280,061	120,327,280	804,521,210	171,409,122	213,197,491	2,168,065,861
419,028,814	3,866,002,821	59,244,722	113,924,610	774,538,207	167,464,711	206,973,334	2,018,998,984
38,438,476	358,884,228	5,214,816	10,497,871	69,847,320	15,087,817	19,048,083	204,754,382
36,259,275	329,503,420	5,078,144	9,984,869	67,964,770	14,360,533	18,035,665	176,318,396
34,503,998	317,688,476	4,989,465	9,533,138	64,609,294	13,866,669	16,817,870	161,743,457
36,144,550	331,735,701	5,188,112	10,169,860	69,487,222	14,063,484	18,031,752	166,819,997
35,505,755	322,222,077	5,014,224	9,713,821	66,285,452	13,926,985	17,094,538	166,177,251
34,346,712	320,187,666	4,778,255	9,083,139	61,686,186	13,593,681	16,765,799	167,003,861
34,483,107	318,014,493	4,833,170	9,230,880	63,321,536	13,628,154	16,777,713	163,317,745
35,319,200	321,916,696	4,911,868	9,445,418	64,335,696	13,985,756	17,251,541	163,479,705
35,035,473	319,657,780	4,900,715	9,509,248	64,532,293	13,885,207	17,181,513	164,153,429
34,765,731	318,191,444	4,966,645	9,286,989	63,627,664	14,237,038	17,581,313	173,319,603
32,079,024	307,307,187	4,637,984	8,633,013	57,362,602	13,480,972	16,505,518	157,088,874
32,091,051	300,702,441	4,730,806	8,947,395	61,497,156	13,345,875	16,005,328	154,801,661
35,332,052	329,819,266	5,020,334	9,796,274	66,909,490	14,191,299	17,588,887	174,456,112

費					調 剤		
院 外		歯 科					
日 数	医 療 費	件 数	日 数	医 療 費	件 数	処方箋受付枚数	医 療 費
日	千円	件	日	千円	件	枚	千円
28,788,466	218,199,264	4,507,697	8,804,542	56,790,366	10,934,430	13,766,020	102,013,492
27,588,140	215,258,929	4,482,701	8,582,672	55,501,266	10,744,342	13,378,509	104,329,425
27,092,216	215,288,721	4,543,199	8,534,407	56,537,814	10,836,794	13,402,396	105,129,342
26,806,787	219,538,974	4,567,995	8,377,117	56,193,436	10,960,341	13,474,968	114,652,690
25,964,053	215,213,458	4,516,664	8,105,060	55,499,716	10,886,365	13,259,771	106,901,026
2,471,963	20,601,629	399,563	740,078	5,021,875	1,035,157	1,279,785	11,455,558
2,184,086	17,950,698	378,605	697,229	4,751,446	908,539	1,119,830	9,280,447
2,119,668	17,418,636	371,640	665,455	4,545,943	883,603	1,064,837	8,494,827
2,220,026	18,301,651	394,847	724,531	4,944,287	889,385	1,084,683	8,630,116
2,177,416	17,800,708	385,562	698,623	4,793,768	885,444	1,081,120	8,680,908
2,052,402	17,438,622	372,706	658,457	4,526,324	841,365	1,017,046	8,486,752
2,080,761	17,474,440	365,646	654,535	4,510,794	856,597	1,042,554	8,508,662
2,226,048	18,153,900	371,936	671,847	4,596,522	926,111	1,145,103	8,864,278
2,193,407	17,933,235	370,611	669,463	4,558,156	922,241	1,138,601	8,885,858
2,239,665	18,223,300	383,331	669,001	4,609,034	962,882	1,185,276	9,555,102
2,074,231	17,795,678	358,186	626,023	4,210,602	913,005	1,084,568	8,709,642
2,084,731	17,526,137	364,460	644,788	4,449,871	911,713	1,087,110	8,752,562
2,311,606	19,196,660	399,134	723,065	5,002,969	985,483	1,209,048	10,051,903

第3-1表 年度別、月別療養の給付等内訳の状況「全体」（その1）（続き）

総 数

年度別、月別	食 事 療 養 ・ 生 活 療 養			訪 問 看 護		
	件 数	日 数 ( 回 )	医 療 費	件 数	日 数	医 療 費
	件		千円	件	日	千円
【4月～3月へ～ス】						
平成24年度	7,714,777	341,408,704	228,759,814	465,870	2,998,173	32,119,719
25	7,644,567	336,165,893	225,040,267	519,503	3,379,220	36,356,265
26	7,556,271	329,637,499	220,337,396	596,040	3,874,174	42,049,814
27	7,467,626	322,896,824	216,387,154	682,620	4,452,344	48,396,466
28	7,232,211	311,768,999	207,056,607	779,690	5,094,118	55,424,818
【3月～2月へ～ス】						
平成24年度	7,721,726	341,942,742	229,090,339	461,141	2,975,041	31,755,120
25	7,644,332	336,357,403	225,237,357	514,742	3,349,842	36,025,534
26	7,564,447	330,340,433	220,788,330	587,567	3,803,535	41,282,970
27	7,470,293	323,284,864	216,816,657	677,008	4,410,849	47,945,819
28	7,262,267	312,991,207	207,887,918	771,508	5,039,551	54,779,310
平成28年 3月	635,857	27,474,889	18,285,459	59,762	405,386	4,381,150
4月	604,602	25,699,470	17,198,695	59,773	411,671	4,222,704
5月	599,694	26,909,665	17,666,295	62,589	402,509	4,403,182
6月	627,358	26,109,200	17,392,835	62,926	423,247	4,610,905
7月	616,040	26,838,850	17,837,446	63,605	414,357	4,535,312
8月	612,926	26,351,430	17,519,158	64,196	431,575	4,688,254
9月	596,284	25,554,398	16,922,058	64,424	417,297	4,556,491
10月	609,995	26,354,537	17,549,185	65,397	425,692	4,655,042
11月	606,596	25,678,825	17,047,423	67,078	435,836	4,760,953
12月	584,857	25,845,833	17,175,909	66,529	430,107	4,712,409
平成29年 1月	575,714	25,965,549	17,189,933	67,818	423,789	4,654,631
2月	593,727	24,247,082	16,125,681	67,214	416,652	4,580,447
3月	604,852	26,215,372	17,425,636	68,114	461,181	5,042,193

市 町 村

年度別、月別	食 事 療 養 ・ 生 活 療 養			訪 問 看 護		
	件 数	日 数 ( 回 )	医 療 費	件 数	日 数	医 療 費
	件		千円	件	日	千円
【4月～3月へ～ス】						
平成24年度	7,416,856	333,129,595	223,254,102	454,067	2,920,400	31,263,009
25	7,355,883	328,238,199	219,795,268	506,953	3,298,038	35,447,176
26	7,270,308	321,957,166	215,221,111	582,097	3,782,681	41,012,257
27	7,179,813	315,402,624	211,378,963	666,900	4,349,268	47,237,743
28	6,954,346	304,640,287	202,334,240	762,054	4,980,686	54,139,410
【3月～2月へ～ス】						
平成24年度	7,423,805	333,663,633	223,584,626	449,338	2,897,268	30,898,410
25	7,355,648	328,429,709	219,992,358	502,192	3,268,660	35,116,444
26	7,278,484	322,660,100	215,672,046	573,624	3,712,042	40,245,413
27	7,182,480	315,790,664	211,808,466	661,288	4,307,773	46,787,096
28	6,984,402	305,862,495	203,165,551	753,872	4,926,119	53,493,902
平成28年 3月	611,020	26,838,728	17,858,424	58,358	395,954	4,276,353
4月	581,493	25,111,785	16,810,317	58,495	403,322	4,127,996
5月	576,934	26,309,556	17,268,474	61,162	393,474	4,302,398
6月	603,486	25,507,321	16,993,041	61,526	413,950	4,506,751
7月	592,336	26,227,587	17,431,604	62,162	405,323	4,433,455
8月	587,845	25,731,116	17,108,411	62,708	421,763	4,578,294
9月	573,366	24,971,084	16,536,118	62,987	407,808	4,447,632
10月	586,840	25,749,542	17,148,821	63,924	416,317	4,548,516
11月	583,625	25,089,291	16,658,016	65,565	426,077	4,649,654
12月	562,655	25,260,131	16,787,910	65,027	420,723	4,605,099
平成29年 1月	554,000	25,383,486	16,806,373	66,261	414,127	4,544,531
2月	571,236	23,684,080	15,751,690	65,670	407,076	4,470,926
3月	580,964	25,616,520	17,027,113	66,540	450,521	4,921,861

国保組合

年度別、月別	食 事 療 養 ・ 生 活 療 養			訪 問 看 護		
	件 数	日 数 ( 回 )	医 療 費	件 数	日 数	医 療 費
	件		千円	件	日	千円
平成24年度	297,921	8,279,109	5,505,713	11,803	77,773	856,710
25	288,684	7,927,694	5,244,999	12,550	81,182	909,089
26	285,963	7,680,333	5,116,284	13,943	91,493	1,037,557
27	287,813	7,494,200	5,008,191	15,720	103,076	1,158,723
28	277,865	7,128,712	4,722,367	17,636	113,432	1,285,408
平成28年 3月	24,837	636,161	427,035	1,404	9,432	104,797
4月	23,109	587,685	388,377	1,278	8,349	94,708
5月	22,760	600,109	397,822	1,427	9,035	100,784
6月	23,872	601,879	399,794	1,400	9,297	104,154
7月	23,704	611,263	405,842	1,443	9,034	101,857
8月	25,081	620,314	410,747	1,488	9,812	109,960
9月	22,918	583,314	385,940	1,437	9,489	108,859
10月	23,155	604,995	400,364	1,473	9,375	106,526
11月	22,971	589,534	389,407	1,513	9,759	111,298
12月	22,202	585,702	387,999	1,502	9,384	107,310
平成29年 1月	21,714	582,063	383,560	1,557	9,662	110,100
2月	22,491	563,002	373,991	1,544	9,576	109,521
3月	23,888	598,852	398,523	1,574	10,660	120,332

－計（一般被保険者分＋退職者医療分）－

（再掲）入院＋ 食事療養・生活療養	（再掲）入院外＋調剤
医 療 費	医 療 費
千円	千円
4,395,896,436	6,163,484,031
4,410,761,991	6,281,523,548
4,427,391,934	6,299,546,043
4,430,892,192	6,524,447,951
4,317,687,162	6,147,753,057
4,392,761,816	6,172,438,371
4,407,240,087	6,271,044,092
4,419,269,461	6,294,448,436
4,431,524,306	6,485,851,415
4,332,955,034	6,207,116,289
383,188,950	595,695,798
354,930,315	533,052,961
358,356,368	505,345,396
372,090,833	525,487,465
366,748,478	514,880,943
364,159,485	513,116,901
349,607,342	507,315,339
364,499,569	512,414,578
360,411,423	510,630,302
354,247,682	519,289,449
360,381,497	490,901,381
344,870,670	481,782,801
367,411,943	533,523,942

（再掲）入院＋ 食事療養・生活療養	（再掲）入院外＋調剤
医 療 費	医 療 費
千円	千円
4,227,152,900	5,843,271,276
4,245,304,070	5,961,935,194
4,262,349,837	5,979,127,980
4,263,199,395	6,190,256,287
4,153,960,637	5,825,638,573
4,224,018,280	5,852,225,615
4,241,782,166	5,951,455,737
4,254,227,364	5,974,030,374
4,263,831,510	6,151,659,751
4,169,228,509	5,885,001,805
368,613,477	563,638,611
341,574,068	505,821,816
345,069,333	479,431,933
358,149,842	498,555,698
352,930,257	488,399,328
349,505,714	487,191,526
336,171,154	481,332,237
350,862,347	485,396,401
347,034,156	483,811,209
340,855,399	491,511,047
346,838,197	464,396,061
331,653,008	455,504,102
353,345,605	504,275,378

（再掲）入院＋ 食事療養・生活療養	（再掲）入院外＋調剤
医 療 費	医 療 費
千円	千円
168,743,536	320,212,756
165,457,921	319,588,354
165,042,097	320,418,063
167,692,796	334,191,664
163,726,525	322,114,484
14,575,473	32,057,188
13,356,247	27,231,145
13,287,035	25,913,463
13,940,991	26,931,767
13,818,220	26,481,616
14,653,771	25,925,374
13,436,188	25,983,102
13,637,222	27,018,178
13,377,267	26,819,093
13,392,283	27,778,402
13,543,301	26,505,320
13,217,662	26,278,699
14,066,338	29,248,563

第3-1表 年度別、月別療養の給付等内訳の状況「全体」（その2）

総 数

年度別、月別	診						療 院	
	診 療 費 計			入 院			入	
	件 数	日 数	医 療 費	件 数	日 数	医 療 費	件 数	
	件	日	千円	件	日	千円	件	
【4月～3月へス】								
平成24年度	351,721,292	720,947,206	8,558,096,765	7,675,225	123,133,746	3,896,591,740	283,432,443	
25	351,676,988	710,654,802	8,651,776,937	7,626,662	121,684,418	3,939,509,487	282,326,408	
26	352,010,022	703,120,477	8,771,332,749	7,597,011	120,145,596	4,002,728,737	281,541,749	
27	351,760,651	691,143,176	8,915,690,840	7,592,349	119,121,138	4,054,643,305	281,080,810	
28	343,119,665	665,652,567	8,754,030,612	7,440,747	116,358,481	4,008,619,877	273,730,176	
【3月～2月へス】								
平成24年度	351,549,428	722,253,126	8,557,052,026	7,680,473	123,267,716	3,891,606,140	283,381,917	
25	351,545,345	711,424,591	8,639,759,702	7,622,666	121,751,795	3,933,824,962	282,330,544	
26	352,291,901	703,072,689	8,753,552,501	7,594,970	120,279,321	3,991,129,494	281,890,446	
27	351,589,235	692,088,310	8,894,016,951	7,592,280	119,279,525	4,050,902,169	280,836,650	
28	344,618,804	669,030,268	8,789,033,982	7,465,791	116,632,494	4,018,388,066	275,086,602	
平成28年 3月	30,778,628	60,632,726	792,484,142	649,853	10,091,446	353,615,559	24,694,886	
4月	29,285,198	57,268,699	734,006,837	618,709	9,609,129	327,647,975	23,378,129	
5月	28,623,172	55,365,756	722,383,943	615,124	9,882,299	330,995,537	22,806,541	
6月	29,372,891	57,648,605	756,276,804	641,085	9,749,140	344,822,478	23,307,923	
7月	28,907,567	56,804,087	738,514,154	632,077	9,994,818	339,622,376	23,023,838	
8月	28,018,153	54,777,408	729,677,652	630,256	9,856,660	337,699,612	22,375,044	
9月	28,173,557	54,787,670	716,339,166	613,725	9,514,042	324,322,912	22,495,980	
10月	28,873,343	56,399,368	736,397,009	628,555	9,886,674	338,453,562	23,094,000	
11月	28,637,815	55,907,655	731,395,022	625,789	9,608,317	335,269,026	22,867,730	
12月	29,023,874	55,599,352	724,085,257	603,263	9,682,988	329,496,624	23,193,712	
平成29年 1月	27,540,407	52,184,715	712,974,683	596,035	9,712,671	335,592,526	22,059,856	
2月	27,484,899	51,901,492	696,543,665	612,499	9,056,017	321,385,807	21,887,915	
3月	29,181,574	57,062,470	755,576,272	623,669	9,802,248	343,366,746	23,242,114	

市 町 村

年度別、月別	診						療 院	
	診 療 費 計			入 院			入	
	件 数	日 数	医 療 費	件 数	日 数	医 療 費	件 数	
	件	日	千円	件	日	千円	件	
【4月～3月へス】								
平成24年度	327,961,119	679,813,412	8,119,869,312	7,346,264	119,592,960	3,733,353,917	264,508,928	
25	328,497,229	671,109,335	8,220,803,820	7,307,533	118,309,763	3,779,296,564	263,948,479	
26	328,976,434	664,204,359	8,339,580,401	7,281,685	116,856,101	3,842,802,924	263,366,686	
27	328,652,056	652,729,988	8,477,273,825	7,274,959	115,891,854	3,891,958,699	262,857,600	
28	320,407,150	628,504,047	8,324,313,280	7,133,950	113,279,074	3,849,615,719	255,841,122	
【3月～2月へス】								
平成24年度	327,789,255	681,119,332	8,118,824,573	7,351,512	119,726,930	3,728,368,317	264,458,402	
25	328,365,586	671,879,124	8,208,786,584	7,303,537	118,377,140	3,773,612,040	263,952,615	
26	329,258,313	664,156,571	8,321,800,153	7,279,644	116,989,826	3,831,203,681	263,715,383	
27	328,480,640	653,675,122	8,455,599,935	7,274,890	116,050,241	3,888,217,564	262,613,440	
28	321,906,289	631,881,748	8,359,316,650	7,158,994	113,553,087	3,859,383,908	257,197,548	
平成28年 3月	28,670,907	57,147,060	752,712,199	622,611	9,817,821	339,467,120	23,013,970	
4月	27,393,328	54,133,580	698,336,823	593,298	9,355,325	314,680,106	21,890,275	
5月	26,753,183	52,321,950	687,530,150	589,915	9,623,616	318,106,323	21,333,401	
6月	27,449,993	54,444,433	719,489,669	614,778	9,489,525	331,281,281	21,806,179	
7月	27,012,348	53,662,066	702,507,300	605,786	9,728,836	326,209,998	21,540,472	
8月	26,198,929	51,796,921	693,469,682	602,727	9,587,032	323,456,588	20,956,055	
9月	26,359,527	51,800,333	681,303,684	588,336	9,262,001	311,272,663	21,072,985	
10月	26,961,871	53,240,019	700,409,729	602,850	9,625,220	325,216,703	21,580,169	
11月	26,742,093	52,789,895	695,915,772	600,313	9,353,427	322,281,166	21,368,095	
12月	27,065,846	52,438,323	688,248,639	578,764	9,430,625	316,492,341	21,643,514	
平成29年 1月	25,676,819	49,233,066	677,808,662	571,908	9,461,276	322,432,785	20,578,581	
2月	25,624,240	48,930,873	661,723,986	587,749	8,814,917	308,542,136	20,416,466	
3月	27,171,768	53,769,359	717,708,828	597,567	9,543,808	329,698,932	21,657,544	

国保組合

年度別、月別	診						療 院	
	診 療 費 計			入 院			入	
	件 数	日 数	医 療 費	件 数	日 数	医 療 費	件 数	
	件	日	千円	件	日	千円	件	
平成24年度	23,760,173	41,133,794	438,227,453	328,961	3,540,786	163,237,823	18,923,515	
25	23,179,759	39,545,467	430,973,117	319,129	3,374,655	160,212,922	18,377,929	
26	23,033,588	38,916,118	431,752,347	315,326	3,289,495	159,925,813	18,175,063	
27	23,108,595	38,413,188	438,417,015	317,390	3,229,284	162,684,605	18,223,210	
28	22,712,515	37,148,520	429,717,332	306,797	3,079,407	159,004,158	17,889,054	
平成28年 3月	2,107,721	3,485,666	39,771,943	27,242	273,625	14,148,438	1,680,916	
4月	1,891,870	3,135,119	35,670,013	25,411	253,804	12,967,869	1,487,854	
5月	1,869,989	3,043,806	34,853,793	25,209	258,683	12,889,214	1,473,140	
6月	1,922,898	3,204,172	36,787,135	26,307	259,615	13,541,197	1,501,744	
7月	1,895,219	3,142,021	36,006,855	26,291	265,982	13,412,378	1,483,366	
8月	1,819,224	2,980,487	36,207,970	27,529	269,628	14,243,024	1,418,989	
9月	1,814,030	2,987,337	35,035,482	25,389	252,041	13,050,249	1,422,995	
10月	1,911,472	3,159,349	35,987,280	25,705	261,454	13,236,858	1,513,831	
11月	1,895,722	3,117,760	35,479,250	25,476	254,890	12,987,859	1,499,635	
12月	1,958,028	3,161,029	35,836,618	24,499	252,363	13,004,284	1,550,198	
平成29年 1月	1,863,588	2,951,649	35,166,021	24,127	251,395	13,159,741	1,481,275	
2月	1,860,659	2,970,619	34,819,679	24,750	241,100	12,843,671	1,471,449	
3月	2,009,806	3,293,111	37,867,443	26,102	258,440	13,667,814	1,584,570	

一般被保険者分一

費					調 剤		
院 外		歯 科					
日 数	医 療 費	件 数	日 数	医 療 費	件 数	処方箋受付枚数	医 療 費
日	千円	件	日	千円	件	枚	千円
471,385,800	3,840,693,671	60,613,624	126,427,660	820,811,354	169,281,867	217,175,601	1,880,141,032
462,720,149	3,891,606,033	61,723,918	126,250,235	820,661,417	171,089,207	215,111,199	1,981,880,807
457,400,363	3,937,147,795	62,871,262	125,574,518	831,456,217	174,054,957	217,582,064	2,020,602,308
448,892,629	4,037,396,448	63,087,492	123,129,409	823,651,087	175,607,665	217,973,365	2,213,041,260
431,084,109	3,939,145,594	61,948,742	118,209,977	806,265,140	173,138,730	213,625,908	2,041,086,774
472,523,329	3,845,306,036	60,487,038	126,462,081	820,139,851	169,019,373	216,577,987	1,881,249,444
463,423,340	3,885,711,683	61,592,135	126,249,456	820,223,056	170,905,951	215,414,190	1,973,780,191
457,305,242	3,932,768,516	62,806,485	125,488,126	829,654,491	173,979,341	217,580,863	2,015,240,795
449,411,848	4,017,293,459	63,160,305	123,396,937	825,821,323	175,308,689	217,539,801	2,188,896,491
433,643,669	3,962,463,994	62,066,411	118,754,105	808,181,922	173,827,227	214,757,617	2,068,014,484
39,663,741	366,378,520	5,433,889	10,877,539	72,490,063	15,634,889	19,657,294	209,216,942
37,309,008	335,866,797	5,288,360	10,350,562	70,492,065	14,815,400	18,601,830	179,737,392
35,589,931	324,262,419	5,201,507	9,893,526	67,125,988	14,332,230	17,382,191	165,053,585
37,317,862	339,116,307	5,423,883	10,581,603	72,338,019	14,541,591	18,621,817	170,306,331
36,685,397	329,740,368	5,251,652	10,123,872	69,151,410	14,418,619	17,700,466	169,911,082
35,442,996	327,531,753	5,012,853	9,477,752	64,446,288	14,055,661	17,321,066	170,611,146
35,646,353	325,923,531	5,063,852	9,627,275	66,092,723	14,123,485	17,382,834	167,230,646
36,651,343	330,719,929	5,150,788	9,861,351	67,223,519	14,558,564	17,968,515	167,945,383
36,367,450	328,665,083	5,144,296	9,931,888	67,460,913	14,471,395	17,911,099	168,807,725
36,191,360	327,907,805	5,226,899	9,725,004	66,680,828	14,868,772	18,364,500	178,596,488
33,422,443	317,181,429	4,884,516	9,049,601	60,200,728	14,089,285	17,228,366	162,045,219
33,464,050	310,630,940	4,984,485	9,381,425	64,526,918	13,966,169	16,747,229	159,967,192
36,943,824	341,655,151	5,315,791	10,316,398	70,554,374	14,896,718	18,454,848	180,885,576

費					調 剤		
院 外		歯 科					
日 数	医 療 費	件 数	日 数	医 療 費	件 数	処方箋受付枚数	医 療 費
日	千円	件	日	千円	件	枚	千円
442,597,334	3,622,494,407	56,105,927	117,623,118	764,020,988	158,347,437	203,409,581	1,778,127,540
435,132,009	3,676,347,104	57,241,217	117,667,563	765,160,151	160,344,865	201,732,690	1,877,551,382
430,308,147	3,721,859,075	58,328,063	117,040,111	774,918,402	163,218,163	204,179,668	1,915,472,966
422,085,842	3,817,857,474	58,519,497	114,752,292	767,457,651	164,647,324	204,498,397	2,098,388,570
405,120,056	3,723,932,136	57,432,078	110,104,917	750,765,425	162,252,365	200,366,137	1,934,185,748
443,734,863	3,627,106,772	55,979,341	117,657,539	763,349,484	158,084,943	202,811,967	1,779,235,952
435,835,200	3,670,452,754	57,109,434	117,666,784	764,721,790	160,161,609	202,035,681	1,869,450,766
430,213,026	3,717,479,796	58,263,286	116,953,719	773,116,677	163,142,547	204,178,467	1,910,111,453
422,605,061	3,797,754,485	58,592,310	115,019,820	769,627,887	164,348,348	204,064,833	2,074,243,801
407,679,616	3,747,250,536	57,549,747	110,649,045	752,682,206	162,940,862	201,497,846	1,961,113,458
37,191,778	345,776,891	5,034,326	10,137,461	67,468,187	14,599,732	18,377,509	197,761,383
35,124,922	317,916,099	4,909,755	9,653,333	65,740,618	13,906,861	17,482,000	170,456,945
33,470,263	306,843,783	4,829,867	9,228,071	62,580,044	13,448,627	16,317,354	156,558,758
35,097,836	320,814,656	5,029,036	9,857,072	67,393,732	13,652,206	17,537,134	161,676,215
34,507,981	311,939,660	4,866,090	9,425,249	64,357,641	13,533,175	16,619,346	161,230,174
33,390,594	310,093,130	4,640,147	8,819,295	59,919,964	13,214,296	16,304,020	162,124,394
33,565,592	308,449,091	4,698,206	8,972,740	61,581,930	13,266,888	16,340,280	158,721,984
34,425,295	312,566,029	4,778,852	9,189,504	62,626,997	13,632,453	16,823,412	159,081,106
34,174,043	310,731,848	4,773,685	9,262,425	62,902,757	13,549,154	16,772,498	159,921,866
33,951,695	309,684,505	4,843,568	9,056,003	62,071,794	13,905,890	17,179,224	169,041,386
31,348,212	299,385,750	4,526,330	8,423,578	55,990,126	13,176,280	16,143,798	153,335,577
31,379,319	293,104,803	4,620,025	8,736,637	60,077,047	13,054,456	15,660,119	151,214,630
34,632,218	322,458,491	4,916,657	9,593,333	65,551,406	13,911,235	17,245,800	170,833,673

費					調 剤		
院 外		歯 科					
日 数	医 療 費	件 数	日 数	医 療 費	件 数	処方箋受付枚数	医 療 費
日	千円	件	日	千円	件	枚	千円
28,788,466	218,199,264	4,507,697	8,804,542	56,790,366	10,934,430	13,766,020	102,013,492
27,588,140	215,258,929	4,482,701	8,582,672	55,501,266	10,744,342	13,378,509	104,329,425
27,092,216	215,288,721	4,543,199	8,534,407	56,537,814	10,836,794	13,402,396	105,129,342
26,806,787	219,538,974	4,567,995	8,377,117	56,193,436	10,960,341	13,474,968	114,652,690
25,964,053	215,213,458	4,516,664	8,105,060	55,499,716	10,886,365	13,259,771	106,901,026
2,471,963	20,601,629	399,563	740,078	5,021,875	1,035,157	1,279,785	11,455,558
2,184,086	17,950,698	378,605	697,229	4,751,446	908,539	1,119,830	9,280,447
2,119,668	17,418,636	371,640	665,455	4,545,943	883,603	1,064,837	8,494,827
2,220,026	18,301,651	394,847	724,531	4,944,287	889,385	1,084,683	8,630,116
2,177,416	17,800,708	385,562	698,623	4,793,768	885,444	1,081,120	8,680,908
2,052,402	17,438,622	372,706	658,457	4,526,324	841,365	1,017,046	8,486,752
2,080,761	17,474,440	365,646	654,535	4,510,794	856,597	1,042,554	8,508,662
2,226,048	18,153,900	371,936	671,847	4,596,522	926,111	1,145,103	8,864,278
2,193,407	17,933,235	370,611	669,463	4,558,156	922,241	1,138,601	8,885,858
2,239,665	18,223,300	383,331	669,001	4,609,034	962,882	1,185,276	9,555,102
2,074,231	17,795,678	358,186	626,023	4,210,602	913,005	1,084,568	8,709,642
2,084,731	17,526,137	364,460	644,788	4,449,871	911,713	1,087,110	8,752,562
2,311,606	19,196,660	399,134	723,065	5,002,969	985,483	1,209,048	10,051,903

第3-1表 年度別、月別療養の給付等内訳の状況「全体」（その2）（続き）

総 数

年度別、月別	食 事 療 養 ・ 生 活 療 養			訪 問 看 護		
	件 数	日 数 ( 回 )	医 療 費	件 数	日 数	医 療 費
	件		千円	件	日	千円
【4月～3月へ～ス】						
平成24年度	7,248,210	323,217,210	216,514,870	432,108	2,764,240	29,586,023
25	7,226,592	320,014,890	214,107,356	486,037	3,141,492	33,759,663
26	7,212,525	316,336,406	211,447,912	565,015	3,657,151	39,665,169
27	7,203,442	312,730,536	209,502,436	654,024	4,246,840	46,112,534
28	7,064,639	305,213,015	202,696,960	757,883	4,934,842	53,667,815
【3月～2月へ～ス】						
平成24年度	7,251,812	323,617,694	216,755,885	427,469	2,740,712	29,225,266
25	7,222,448	320,059,536	214,203,491	481,200	3,111,953	33,429,679
26	7,215,143	316,794,197	211,732,947	556,443	3,586,345	38,895,463
27	7,199,362	312,847,607	209,753,265	648,080	4,204,467	45,653,342
28	7,087,162	306,163,711	203,338,972	749,066	4,874,942	52,964,251
平成28年 3月	617,678	26,773,392	17,811,996	57,688	389,040	4,203,148
4月	588,013	25,049,842	16,769,616	57,767	396,872	4,062,391
5月	583,863	26,272,284	17,242,900	60,611	387,936	4,243,199
6月	611,323	25,504,898	16,991,095	60,988	408,664	4,451,097
7月	600,734	26,233,457	17,436,037	61,719	400,358	4,381,324
8月	598,275	25,775,087	17,135,226	62,323	417,014	4,527,693
9月	582,527	25,016,277	16,564,474	62,641	404,205	4,413,175
10月	595,622	25,803,345	17,182,077	63,563	412,107	4,503,442
11月	593,291	25,163,891	16,704,611	65,031	422,255	4,610,303
12月	572,243	25,358,841	16,850,543	64,871	417,958	4,578,409
平成29年 1月	563,771	25,468,584	16,859,983	66,196	412,510	4,528,218
2月	581,139	23,784,924	15,814,295	65,499	404,810	4,446,464
3月	594,206	25,785,387	17,141,473	66,675	450,168	4,922,246

市 町 村

年度別、月別	食 事 療 養 ・ 生 活 療 養			訪 問 看 護		
	件 数	日 数 ( 回 )	医 療 費	件 数	日 数	医 療 費
	件		千円	件	日	千円
【4月～3月へ～ス】						
平成24年度	6,950,289	314,938,101	211,009,158	420,305	2,686,467	28,729,313
25	6,937,908	312,087,196	208,862,358	473,487	3,060,310	32,850,573
26	6,926,562	308,656,073	206,331,628	551,072	3,565,658	38,627,613
27	6,915,629	305,236,336	204,494,245	638,304	4,143,764	44,953,812
28	6,786,774	298,084,303	197,974,593	740,247	4,821,410	52,382,407
【3月～2月へ～ス】						
平成24年度	6,953,891	315,338,585	211,250,172	415,666	2,662,939	28,368,555
25	6,933,764	312,131,842	208,958,492	468,650	3,030,771	32,520,590
26	6,929,180	309,113,864	206,616,663	542,500	3,494,852	37,857,906
27	6,911,549	305,353,407	204,745,074	632,360	4,101,391	44,494,619
28	6,809,297	299,034,999	198,616,605	731,430	4,761,510	51,678,843
平成28年 3月	592,841	26,137,231	17,384,961	56,284	379,608	4,098,350
4月	564,904	24,462,157	16,381,239	56,489	388,523	3,967,683
5月	561,103	25,672,175	16,845,078	59,184	378,901	4,142,416
6月	587,451	24,903,019	16,591,301	59,588	399,367	4,346,943
7月	577,030	25,622,194	17,030,195	60,276	391,324	4,279,466
8月	573,194	25,154,773	16,724,478	60,835	407,202	4,417,734
9月	559,609	24,432,963	16,178,535	61,204	394,716	4,304,316
10月	572,467	25,198,350	16,781,713	62,090	402,732	4,396,915
11月	570,320	24,574,357	16,315,203	63,518	412,496	4,499,004
12月	550,041	24,773,139	16,462,545	63,369	408,574	4,471,100
平成29年 1月	542,057	24,886,521	16,476,423	64,639	402,848	4,418,118
2月	558,648	23,221,922	15,440,304	63,955	395,234	4,336,943
3月	570,318	25,186,535	16,742,949	65,101	439,508	4,801,914

国保組合

年度別、月別	食 事 療 養 ・ 生 活 療 養			訪 問 看 護		
	件 数	日 数 ( 回 )	医 療 費	件 数	日 数	医 療 費
	件		千円	件	日	千円
平成24年度	297,921	8,279,109	5,505,713	11,803	77,773	856,710
25	288,684	7,927,694	5,244,999	12,550	81,182	909,089
26	285,963	7,680,333	5,116,284	13,943	91,493	1,037,557
27	287,813	7,494,200	5,008,191	15,720	103,076	1,158,723
28	277,865	7,128,712	4,722,367	17,636	113,432	1,285,408
平成28年 3月	24,837	636,161	427,035	1,404	9,432	104,797
4月	23,109	587,685	388,377	1,278	8,349	94,708
5月	22,760	600,109	397,822	1,427	9,035	100,784
6月	23,872	601,879	399,794	1,400	9,297	104,154
7月	23,704	611,263	405,842	1,443	9,034	101,857
8月	25,081	620,314	410,747	1,488	9,812	109,960
9月	22,918	583,314	385,940	1,437	9,489	108,859
10月	23,155	604,995	400,364	1,473	9,375	106,526
11月	22,971	589,534	389,407	1,513	9,759	111,298
12月	22,202	585,702	387,999	1,502	9,384	107,310
平成29年 1月	21,714	582,063	383,560	1,557	9,662	110,100
2月	22,491	563,002	373,991	1,544	9,576	109,521
3月	23,888	598,852	398,523	1,574	10,660	120,332

— 一般被保険者分 —

(再 掲) 入 院 + 食事療養・生活療養	(再掲) 入院外＋調剤
医 療 費	医 療 費
千円	千円
4, 113, 106, 611	5, 720, 834, 702
4, 153, 616, 843	5, 873, 486, 840
4, 214, 176, 649	5, 957, 750, 104
4, 264, 145, 740	6, 250, 437, 708
4, 211, 316, 838	5, 980, 232, 368
4, 108, 362, 025	5, 726, 555, 480
4, 148, 028, 453	5, 859, 491, 874
4, 202, 862, 441	5, 948, 009, 311
4, 260, 655, 434	6, 206, 189, 950
4, 221, 727, 038	6, 030, 478, 478
371, 427, 555	575, 595, 462
344, 417, 592	515, 604, 189
348, 238, 436	489, 316, 003
361, 813, 573	509, 422, 638
357, 058, 413	499, 651, 450
354, 834, 838	498, 142, 899
340, 887, 386	493, 154, 177
355, 635, 638	498, 665, 312
351, 973, 637	497, 472, 808
346, 347, 168	506, 504, 293
352, 452, 509	479, 226, 648
337, 200, 102	470, 598, 132
360, 508, 219	522, 540, 727

(再 掲) 入 院 + 食事療養・生活療養	(再掲) 入院外＋調剤
医 療 費	医 療 費
千円	千円
3, 944, 363, 075	5, 400, 621, 947
3, 988, 158, 922	5, 553, 898, 486
4, 049, 134, 552	5, 637, 332, 041
4, 096, 452, 944	5, 916, 246, 044
4, 047, 590, 313	5, 658, 117, 884
3, 939, 618, 489	5, 406, 342, 724
3, 982, 570, 532	5, 539, 903, 520
4, 037, 820, 344	5, 627, 591, 249
4, 092, 962, 638	5, 871, 998, 286
4, 058, 000, 513	5, 708, 363, 994
356, 852, 081	543, 538, 274
331, 061, 345	488, 373, 044
334, 951, 401	463, 402, 540
347, 872, 582	482, 490, 871
343, 240, 193	473, 169, 834
340, 181, 067	472, 217, 525
327, 451, 198	467, 171, 075
341, 998, 416	471, 647, 135
338, 596, 370	470, 653, 715
332, 954, 885	478, 725, 891
338, 909, 208	452, 721, 327
323, 982, 440	444, 319, 433
346, 441, 881	493, 292, 164

(再 掲) 入 院 + 食事療養・生活療養	(再掲) 入院外＋調剤
医 療 費	医 療 費
千円	千円
168, 743, 536	320, 212, 756
165, 457, 921	319, 588, 354
165, 042, 097	320, 418, 063
167, 692, 796	334, 191, 664
163, 726, 525	322, 114, 484
14, 575, 473	32, 057, 188
13, 356, 247	27, 231, 145
13, 287, 035	25, 913, 463
13, 940, 991	26, 931, 767
13, 818, 220	26, 481, 616
14, 653, 771	25, 925, 374
13, 436, 188	25, 983, 102
13, 637, 222	27, 018, 178
13, 377, 267	26, 819, 093
13, 392, 283	27, 778, 402
13, 543, 301	26, 505, 320
13, 217, 662	26, 278, 699
14, 066, 338	29, 248, 563

第3-1表 年度別、月別療養の給付等内訳の状況「全体」（その3）

総 数

年度別、月別	診						療	
	療 費 計			入 院			入	
	件 数	日 数	医 療 費	件 数	日 数	医 療 費	件 数	件 数
	件	日	千円	件	日	千円		件
【4月～3月へス】								
平成24年度	24,320,629	48,459,216	634,126,125	487,560	7,143,290	270,544,881		19,484,230
25	21,928,648	43,029,304	576,166,695	435,945	6,368,855	246,212,237		17,505,658
26	18,284,300	35,341,436	480,500,271	358,687	5,172,610	204,325,802		14,515,470
27	13,979,158	26,775,664	375,413,512	277,662	4,001,897	159,861,733		11,089,533
28	8,641,848	16,483,472	235,851,354	174,798	2,563,042	102,010,678		6,848,888
【3月～2月へス】								
平成24年度	24,454,339	48,838,875	638,317,997	490,939	7,195,951	272,065,337		19,596,250
25	22,153,240	43,524,615	581,396,288	440,003	6,426,600	248,177,768		17,692,787
26	18,558,142	35,887,623	487,196,149	364,485	5,270,009	207,351,637		14,741,119
27	14,359,512	27,520,649	384,538,209	284,645	4,105,357	163,805,480		11,387,116
28	9,064,213	17,297,373	247,287,335	182,940	2,672,610	106,679,049		7,186,298
平成28年 3月	975,470	1,881,772	26,774,402	19,192	274,664	11,287,933		775,788
4月	901,659	1,718,599	23,895,119	17,421	252,710	10,083,645		715,849
5月	839,991	1,587,183	22,568,480	16,501	248,381	9,694,536		663,892
6月	833,390	1,596,347	22,890,055	16,865	236,845	9,875,520		657,449
7月	793,741	1,522,896	21,498,883	16,124	236,550	9,288,656		629,483
8月	755,722	1,445,941	20,801,472	15,404	225,979	8,940,715		602,210
9月	726,982	1,386,767	19,667,380	14,559	211,112	8,362,372		577,459
10月	713,105	1,365,610	19,556,189	14,605	215,791	8,496,823		565,484
11月	676,856	1,309,707	18,650,440	14,076	201,454	8,094,973		535,750
12月	656,259	1,235,975	17,637,957	12,822	190,953	7,575,148		520,360
平成29年 1月	602,181	1,134,436	16,892,950	12,585	194,189	7,599,039		477,942
2月	584,977	1,104,699	16,376,928	12,720	182,209	7,359,182		461,476
3月	553,105	1,067,871	15,338,421	11,050	165,096	6,619,561		438,378

（退職被保険者）

年度別、月別	診						療	
	療 費 計			入 院			入	
	件 数	日 数	医 療 費	件 数	日 数	医 療 費	件 数	件 数
	件	日	千円	件	日	千円		件
【4月～3月へス】								
平成24年度	18,024,868	36,276,146	498,424,424	390,109	5,566,068	220,022,154		14,530,701
25	16,421,206	32,501,011	456,690,823	351,953	5,009,503	201,704,434		13,200,523
26	13,840,274	26,949,160	383,330,548	290,904	4,094,719	168,016,314		11,075,735
27	10,766,467	20,761,964	304,098,643	228,230	3,209,049	133,212,061		8,611,191
28	6,795,406	13,050,446	194,300,944	145,632	2,093,157	86,134,656		5,435,227
【3月～2月へス】								
平成24年度	18,114,298	36,541,592	501,603,005	392,644	5,604,503	221,263,698		14,605,857
25	16,572,900	32,846,623	460,450,595	354,888	5,052,359	203,164,685		13,327,489
26	14,034,433	27,346,213	388,532,305	295,599	4,169,303	170,515,615		11,235,876
27	11,036,655	21,293,627	310,889,460	233,659	3,286,418	136,251,383		8,824,159
28	7,108,328	13,659,459	203,285,399	152,099	2,179,163	89,918,821		5,687,339
平成28年 3月	752,828	1,463,685	21,789,791	15,870	222,673	9,474,651		603,928
4月	701,187	1,345,132	19,484,810	14,431	204,602	8,455,997		561,867
5月	655,319	1,247,054	18,470,794	13,719	202,190	8,165,623		522,988
6月	651,737	1,254,763	18,715,162	13,967	191,513	8,256,770		519,427
7月	621,567	1,199,023	17,627,126	13,338	190,576	7,779,019		497,546
8月	595,124	1,146,834	17,123,608	12,793	184,845	7,509,019		478,498
9月	571,103	1,096,964	16,156,043	12,078	172,802	7,055,334		457,928
10月	561,343	1,081,749	16,134,820	12,148	176,260	7,156,694		449,166
11月	533,380	1,042,019	15,371,182	11,735	164,879	6,837,737		425,957
12月	518,618	983,668	14,619,553	10,736	156,983	6,444,164		415,072
平成29年 1月	476,972	906,058	14,054,871	10,523	159,538	6,473,592		381,570
2月	465,875	886,419	13,679,270	10,709	150,898	6,298,550		370,702
3月	439,906	854,672	12,805,336	9,403	136,667	5,690,485		351,816

（被扶養者）

年度別、月別	診						療	
	療 費 計			入 院			入	
	件 数	日 数	医 療 費	件 数	日 数	医 療 費	件 数	件 数
	件	日	千円	件	日	千円		件
【4月～3月へス】								
平成24年度	6,295,761	12,183,070	135,701,701	97,451	1,577,222	50,522,727		4,953,529
25	5,507,442	10,528,293	119,475,872	83,992	1,359,352	44,507,803		4,305,135
26	4,444,026	8,392,276	97,169,723	67,783	1,077,891	36,309,488		3,439,735
27	3,212,691	6,013,700	71,314,869	49,432	792,848	26,649,672		2,478,342
28	1,846,442	3,433,026	41,550,410	29,166	469,885	15,876,022		1,413,661
【3月～2月へス】								
平成24年度	6,340,041	12,297,283	136,714,993	98,295	1,591,448	50,801,639		4,990,393
25	5,580,340	10,677,992	120,945,693	85,115	1,374,241	45,013,083		4,365,298
26	4,523,709	8,541,410	98,663,845	68,886	1,100,706	36,836,022		3,505,243
27	3,322,857	6,227,022	73,648,749	50,986	818,939	27,554,097		2,562,957
28	1,955,885	3,637,914	44,001,936	30,841	493,447	16,760,228		1,498,959
平成28年 3月	222,642	418,087	4,984,611	3,322	51,991	1,813,282		171,860
4月	200,472	373,467	4,410,309	2,990	48,108	1,627,648		153,982
5月	184,672	340,129	4,097,686	2,782	46,191	1,528,913		140,904
6月	181,653	341,584	4,174,893	2,898	45,332	1,618,750		138,022
7月	172,174	323,873	3,871,757	2,786	45,974	1,509,636		131,937
8月	160,598	299,107	3,677,864	2,611	41,134	1,431,696		123,712
9月	155,879	289,803	3,511,337	2,481	38,310	1,307,038		119,531
10月	151,762	283,861	3,421,369	2,457	39,531	1,340,129		116,318
11月	143,476	267,688	3,279,258	2,341	36,575	1,257,237		109,793
12月	137,641	252,307	3,018,405	2,086	33,970	1,130,984		105,288
平成29年 1月	125,209	228,378	2,838,079	2,062	34,651	1,125,447		96,372
2月	119,102	218,280	2,697,658	2,011	31,311	1,060,632		90,774
3月	113,199	213,199	2,533,085	1,647	28,429	929,075		86,562



費					調 剤		
院 外		歯 科					
日 数	医 療 費	件 数	日 数	医 療 費	件 数	処方箋受付枚数	医 療 費
日	千円	件	日	千円	件	枚	千円
32,096,992	304,757,880	4,348,839	9,218,934	58,823,364	11,497,784	14,348,550	137,891,449
28,390,837	277,139,332	3,987,045	8,269,612	52,815,125	10,516,230	12,953,307	130,897,376
23,285,416	231,417,408	3,410,143	6,883,410	44,757,061	8,904,360	10,965,720	110,378,532
17,630,466	181,724,640	2,611,963	5,143,301	33,827,139	6,882,881	8,983,009	92,285,603
10,802,334	113,005,723	1,618,162	3,118,096	20,834,953	4,315,828	5,148,001	54,514,966
32,361,275	307,006,794	4,367,150	9,281,649	59,245,866	11,548,198	14,437,093	138,876,097
28,735,715	279,821,545	4,020,450	8,362,300	53,396,975	10,613,661	13,082,687	131,730,672
23,646,453	234,610,843	3,452,538	6,971,161	45,233,670	9,030,114	11,120,134	111,828,282
18,107,832	185,839,406	2,687,751	5,307,460	34,893,323	7,060,774	9,132,658	93,822,060
11,349,198	118,752,285	1,694,975	3,275,565	21,856,001	4,523,849	5,475,488	57,885,526
1,246,698	13,107,337	180,490	360,410	2,379,133	488,085	670,574	6,992,999
1,134,353	11,587,321	168,389	331,536	2,224,152	453,672	553,665	5,861,451
1,033,735	10,844,694	159,598	305,067	2,029,250	418,042	500,516	5,184,699
1,046,714	10,921,045	159,076	312,788	2,093,490	411,278	494,618	5,143,782
997,774	10,282,417	148,134	288,572	1,927,811	393,810	475,192	4,947,077
956,118	10,094,535	138,108	263,844	1,766,222	379,385	461,779	4,879,467
917,515	9,565,402	134,964	258,140	1,739,606	361,266	437,433	4,595,761
893,905	9,350,667	133,016	255,914	1,708,699	353,303	428,129	4,398,599
861,430	8,925,931	127,030	246,823	1,629,535	336,053	409,015	4,231,563
814,036	8,506,939	123,077	230,986	1,555,870	331,148	402,089	4,278,217
730,812	7,921,436	111,654	209,435	1,372,475	304,692	361,720	3,753,297
711,732	7,597,638	110,781	210,758	1,420,109	291,419	345,209	3,587,031
699,834	7,360,776	103,677	202,941	1,358,084	280,064	343,087	3,622,439

費					調 剤		
院 外		歯 科					
日 数	医 療 費	件 数	日 数	医 療 費	件 数	処方箋受付枚数	医 療 費
日	千円	件	日	千円	件	枚	千円
24,054,562	235,666,368	3,104,058	6,655,516	42,735,901	8,568,780	10,667,901	105,701,457
21,479,605	216,349,572	2,868,730	6,011,903	38,636,817	7,929,971	9,723,769	101,446,666
17,811,884	182,352,460	2,473,635	5,042,557	32,961,773	6,788,542	8,319,229	86,312,647
13,722,421	145,527,518	1,927,046	3,830,494	25,359,064	5,342,268	6,956,277	73,474,355
8,597,722	92,317,953	1,214,547	2,359,567	15,848,334	3,424,451	4,125,292	44,080,452
24,238,893	237,287,628	3,115,797	6,698,196	43,051,678	8,601,327	10,727,377	106,388,079
21,719,758	218,255,798	2,890,523	6,074,506	39,030,112	7,994,795	9,810,468	101,989,873
18,072,467	184,718,502	2,502,958	5,104,443	33,298,187	6,877,783	8,429,014	87,370,658
14,062,947	148,546,850	1,978,837	3,944,262	26,091,227	5,468,725	7,108,170	74,574,080
9,007,990	96,776,997	1,268,890	2,472,306	16,589,580	3,578,856	4,318,472	46,682,027
973,194	10,530,614	133,030	267,818	1,784,526	379,187	467,788	5,556,542
892,640	9,361,273	124,889	247,890	1,667,540	355,875	433,334	4,689,666
816,592	8,775,413	118,612	228,272	1,529,757	329,067	393,677	4,145,289
828,376	8,878,319	118,343	234,874	1,580,074	325,017	389,602	4,137,963
790,975	8,382,688	110,683	217,472	1,465,418	311,340	374,334	3,983,430
762,036	8,271,040	103,833	199,953	1,343,550	301,410	365,790	3,961,453
729,456	7,782,040	101,097	194,706	1,318,669	286,513	345,458	3,683,388
711,485	7,671,661	100,029	194,004	1,306,465	280,726	338,513	3,575,476
689,691	7,293,258	95,688	187,449	1,240,188	267,298	324,376	3,444,588
650,527	6,982,012	92,810	176,158	1,193,376	263,941	319,398	3,480,637
585,659	6,520,040	84,879	160,861	1,061,239	243,099	288,227	3,063,500
573,716	6,289,662	84,464	161,805	1,091,058	233,977	276,408	2,933,000
562,926	6,071,570	78,687	155,079	1,043,281	224,782	274,608	2,954,967

費					調 剤		
院 外		歯 科					
日 数	医 療 費	件 数	日 数	医 療 費	件 数	処方箋受付枚数	医 療 費
日	千円	件	日	千円	件	枚	千円
8,042,430	69,091,512	1,244,781	2,563,418	16,087,462	2,929,004	3,680,649	32,189,992
6,911,232	60,789,760	1,118,315	2,257,709	14,178,308	2,586,259	3,229,538	29,450,710
5,473,532	49,064,948	936,508	1,840,853	11,795,288	2,115,818	2,646,491	24,065,885
3,908,045	36,197,123	684,917	1,312,807	8,468,074	1,540,613	2,026,732	18,811,248
2,204,612	20,687,770	403,615	758,529	4,986,618	891,377	1,022,709	10,434,514
8,122,382	69,719,166	1,251,353	2,583,453	16,194,188	2,946,871	3,709,716	32,488,018
7,015,957	61,565,747	1,129,927	2,287,794	14,366,863	2,618,866	3,272,219	29,740,799
5,573,986	49,892,340	949,580	1,866,718	11,935,483	2,152,331	2,691,120	24,457,624
4,044,885	37,292,556	708,914	1,363,198	8,802,096	1,592,049	2,024,488	19,247,980
2,341,208	21,975,288	426,085	803,259	5,266,421	944,993	1,157,016	11,203,499
273,504	2,576,723	47,460	92,592	594,606	108,898	202,786	1,436,457
241,713	2,226,049	43,500	83,646	556,612	97,797	120,331	1,171,785
217,143	2,069,281	40,986	76,795	499,493	88,975	106,839	1,039,411
218,338	2,042,727	40,733	77,914	513,416	86,261	105,016	1,005,819
206,799	1,899,729	37,451	71,100	462,392	82,470	100,858	963,647
194,082	1,823,496	34,275	63,891	422,673	77,975	95,989	918,013
188,059	1,783,362	33,867	63,434	420,937	74,753	91,975	912,373
182,420	1,679,005	32,987	61,910	402,235	72,577	89,616	823,123
171,739	1,632,673	31,342	59,374	389,348	68,755	84,639	786,974
163,509	1,524,927	30,267	54,828	362,494	67,207	82,691	797,580
145,153	1,401,396	26,775	48,574	311,236	61,593	73,493	689,798
138,016	1,307,975	26,317	48,953	329,050	57,442	68,801	654,031
136,908	1,289,206	24,990	47,862	314,804	55,282	68,479	667,472

第3-1表 年度別、月別療養の給付等内訳の状況「全体」（その3）（続き）

総 数

年度別、月別	食 事 療 養			訪 問 看 護		
	件 数	日 数 ( 回 )	医 療 費	件 数	日 数	医 療 費
	件		千円	件	日	千円
【4月～3月へス】						
平成24年度	466,567	18,191,494	12,244,944	33,762	233,933	2,533,696
25	417,975	16,151,003	10,932,911	33,466	237,728	2,596,602
26	343,746	13,301,093	8,889,483	31,025	217,023	2,384,644
27	264,184	10,166,288	6,884,718	28,596	205,504	2,283,931
28	167,572	6,555,984	4,359,647	21,807	159,276	1,757,003
【3月～2月へス】						
平成24年度	469,914	18,325,048	12,334,454	33,672	234,329	2,529,855
25	421,884	16,297,867	11,033,866	33,542	237,889	2,595,855
26	349,304	13,546,236	9,055,383	31,124	217,190	2,387,507
27	270,931	10,437,257	7,063,392	28,928	206,382	2,292,477
28	175,105	6,827,496	4,548,946	22,442	164,609	1,815,059
平成28年 3月	18,179	701,497	473,463	2,074	16,346	178,002
4月	16,589	649,628	429,078	2,006	14,799	160,313
5月	15,831	637,381	423,395	1,978	14,573	159,982
6月	16,035	604,302	401,740	1,938	14,583	159,808
7月	15,306	605,393	401,409	1,886	13,999	153,989
8月	14,651	576,343	383,933	1,873	14,561	160,561
9月	13,757	538,121	357,584	1,783	13,092	143,316
10月	14,373	551,192	367,108	1,834	13,585	151,601
11月	13,305	514,934	342,813	2,047	13,581	150,650
12月	12,614	486,992	325,366	1,658	12,149	133,999
平成29年 1月	11,943	496,965	329,950	1,622	11,279	126,413
2月	12,588	462,158	311,386	1,715	11,842	133,982
3月	10,646	429,985	284,163	1,439	11,013	119,947

（退職被保険者）

年度別、月別	食 事 療 養			訪 問 看 護		
	件 数	日 数 ( 回 )	医 療 費	件 数	日 数	医 療 費
	件		千円	件	日	千円
【4月～3月へス】						
平成24年度	371,975	14,062,619	9,495,260	22,481	162,107	1,777,225
25	336,922	12,597,421	8,561,778	22,456	164,304	1,797,145
26	278,086	10,489,433	7,013,130	21,207	152,832	1,681,561
27	217,097	8,093,863	5,504,876	19,415	146,127	1,619,402
28	139,761	5,325,625	3,552,230	15,432	116,853	1,288,151
【3月～2月へス】						
平成24年度	374,556	14,159,995	9,560,137	22,444	162,857	1,779,869
25	339,707	12,697,503	8,631,676	22,457	164,067	1,792,775
26	282,569	10,680,949	7,144,333	21,289	152,994	1,685,401
27	222,325	8,295,380	5,637,151	19,629	146,611	1,622,427
28	145,782	5,536,983	3,700,537	15,818	120,306	1,326,554
平成28年 3月	15,021	565,363	382,491	1,419	11,631	127,346
4月	13,696	522,839	345,612	1,399	10,769	116,109
5月	13,137	515,122	343,016	1,407	10,704	117,379
6月	13,278	485,635	323,790	1,347	10,436	114,131
7月	12,645	484,425	322,855	1,328	10,168	111,503
8月	12,160	469,322	313,270	1,322	10,824	119,608
9月	11,475	438,748	292,031	1,244	9,473	103,314
10月	12,016	448,343	299,425	1,273	9,728	108,739
11月	11,099	419,668	279,890	1,495	9,985	110,754
12月	10,642	398,638	268,987	1,183	9,031	99,540
平成29年 1月	10,020	407,340	271,259	1,159	8,523	95,531
2月	10,669	379,911	256,682	1,230	8,952	101,657
3月	9,000	354,005	234,183	1,033	8,178	88,943

（被扶養者）

年度別、月別	食 事 療 養			訪 問 看 護		
	件 数	日 数 ( 回 )	医 療 費	件 数	日 数	医 療 費
	件		千円	件	日	千円
【4月～3月へス】						
平成24年度	94,592	4,128,875	2,749,684	11,281	71,826	756,470
25	81,053	3,553,582	2,371,133	11,010	73,424	799,457
26	65,660	2,811,660	1,876,354	9,818	64,191	703,083
27	47,087	2,072,425	1,379,842	9,181	59,377	664,529
28	27,811	1,230,359	807,417	6,375	42,423	468,852
【3月～2月へス】						
平成24年度	95,358	4,165,053	2,774,317	11,228	71,472	749,986
25	82,177	3,600,364	2,402,190	11,085	73,822	803,080
26	66,735	2,865,287	1,911,050	9,835	64,196	702,106
27	48,606	2,141,877	1,426,241	9,299	59,771	670,050
28	29,323	1,290,513	848,409	6,624	44,303	488,504
平成28年 3月	3,158	136,134	90,973	655	4,715	50,656
4月	2,893	126,789	83,466	607	4,030	44,204
5月	2,694	122,259	80,380	571	3,869	42,603
6月	2,757	118,667	77,950	591	4,147	45,676
7月	2,661	120,968	78,554	558	3,831	42,486
8月	2,491	107,021	70,663	551	3,737	40,953
9月	2,282	99,373	65,553	539	3,619	40,002
10月	2,357	102,849	67,683	561	3,857	42,862
11月	2,206	95,266	62,922	552	3,596	39,896
12月	1,972	88,354	56,379	475	3,118	34,459
平成29年 1月	1,923	89,625	58,690	463	2,756	30,882
2月	1,919	82,247	54,704	485	2,890	32,326
3月	1,646	75,980	49,980	406	2,835	31,003

－退職者医療分－

(再掲) 入院＋食事療養	(再掲) 入院外＋調剤
医 療 費	医 療 費
千円	千円
282,789,825	442,649,329
257,145,148	408,036,708
213,215,285	341,795,939
166,746,451	274,010,243
106,370,324	167,520,689
284,399,791	445,882,891
259,211,634	411,552,217
216,407,020	346,439,125
170,868,872	279,661,466
111,227,996	176,637,811
11,761,396	20,100,336
10,512,724	17,448,773
10,117,932	16,029,393
10,277,260	16,064,827
9,690,065	15,229,493
9,324,647	14,974,002
8,719,956	14,161,163
8,863,931	13,749,266
8,437,786	13,157,494
7,900,514	12,785,156
7,928,988	11,674,733
7,670,568	11,184,669
6,903,724	10,983,215

(再掲) 入院＋食事療養	(再掲) 入院外＋調剤
医 療 費	医 療 費
千円	千円
229,517,415	341,367,825
210,266,212	317,796,238
175,029,443	268,665,107
138,716,937	219,001,872
89,686,886	136,398,405
230,823,835	343,675,707
211,796,361	320,245,671
177,659,948	272,089,160
141,888,533	223,120,930
93,619,358	143,459,024
9,857,141	16,087,156
8,801,609	14,050,939
8,508,639	12,920,702
8,580,560	13,016,282
8,101,875	12,366,118
7,822,289	12,232,493
7,347,365	11,465,428
7,456,118	11,247,138
7,117,627	10,737,846
6,713,151	10,462,649
6,744,851	9,583,540
6,555,232	9,222,663
5,924,669	9,026,537

(再掲) 入院＋食事療養	(再掲) 入院外＋調剤
医 療 費	医 療 費
千円	千円
53,272,411	101,281,504
46,878,936	90,240,470
38,185,842	73,130,832
28,029,514	55,008,371
16,683,439	31,122,284
53,575,956	102,207,184
47,415,273	91,306,546
38,747,072	74,349,964
28,980,338	56,540,536
17,608,638	33,178,786
1,904,254	4,013,180
1,711,114	3,397,834
1,609,293	3,108,691
1,696,700	3,048,545
1,588,190	2,863,376
1,502,359	2,741,509
1,372,590	2,695,735
1,407,812	2,502,128
1,320,159	2,419,648
1,187,363	2,322,507
1,184,137	2,091,193
1,115,336	1,962,006
979,055	1,956,678

第3-2表 年度別、月別療養の給付等内訳の状況「前期高齢者分再掲」

## 総 数

年度別、月別	診療						
	療 費 計			入 院			
	件 数	日 数	医 療 費	件 数	日 数	医 療 費	件 数
	件	日	千円	件	日	千円	件
【4月～3月ベース】							
平成24年度	178,616,196	369,636,099	4,550,246,247	3,827,925	56,267,550	2,102,506,268	146,944,326
25	185,781,267	377,470,112	4,774,836,688	3,958,744	57,751,621	2,201,105,423	152,087,179
26	192,177,533	383,992,013	4,991,016,077	4,085,695	59,170,405	2,306,013,301	156,712,418
27	195,100,458	382,963,658	5,165,694,547	4,165,391	59,878,978	2,377,250,024	158,795,979
28	191,965,153	373,812,779	5,099,232,977	4,122,309	59,144,516	2,363,828,496	155,895,528
【3月～2月ベース】							
平成24年度	178,058,802	369,456,630	4,538,283,534	3,821,034	56,168,503	2,095,057,665	146,558,990
25	185,001,162	376,482,110	4,750,853,696	3,940,407	57,566,087	2,190,387,732	151,534,466
26	191,866,824	383,557,428	4,970,018,888	4,076,126	59,095,189	2,294,508,374	156,502,922
27	194,932,404	382,862,022	5,147,881,498	4,159,276	59,879,622	2,372,130,376	158,625,010
28	192,515,799	375,589,975	5,117,640,003	4,133,347	59,252,331	2,369,082,204	156,404,241
平成28年 3月	16,768,886	33,461,347	460,156,737	361,907	5,136,960	209,691,320	13,636,343
4月	16,397,577	32,330,149	427,933,875	341,997	4,874,874	193,019,664	13,336,688
5月	15,962,763	30,740,934	419,201,605	337,531	4,982,579	193,985,955	12,941,953
6月	16,404,195	32,060,092	442,006,400	356,754	4,953,556	204,577,023	13,287,131
7月	16,154,383	31,583,593	428,846,365	347,850	5,063,575	199,339,808	13,149,020
8月	15,771,709	30,514,382	421,520,277	341,704	4,939,660	195,576,557	12,912,367
9月	15,961,099	30,718,938	416,658,478	336,301	4,796,161	189,575,799	12,994,429
10月	16,166,387	31,349,492	429,085,178	347,767	5,004,410	199,184,975	13,142,288
11月	16,090,675	31,080,831	428,502,406	349,816	4,899,800	198,881,623	13,054,894
12月	16,243,232	30,990,537	421,495,568	334,862	4,982,966	194,223,153	13,179,806
平成29年 1月	15,284,360	28,803,023	414,846,626	330,987	4,939,392	198,991,347	12,408,460
2月	15,319,851	32,164,466	407,895,345	346,103	4,680,815	192,228,643	12,370,227
3月	16,207,949	31,652,774	441,253,872	350,655	5,027,834	204,266,930	13,118,585

## 市 町 村

年度別、月別	診療						
	療 費 計			入 院			
	件 数	日 数	医 療 費	件 数	日 数	医 療 費	件 数
	件	日	千円	件	日	千円	件
【4月～3月ベース】							
平成24年度	174,308,278	361,137,833	4,438,307,726	3,741,499	55,203,810	2,052,554,721	143,411,547
25	181,302,956	368,823,042	4,658,025,921	3,870,471	56,678,274	2,149,104,842	148,426,514
26	187,490,850	375,125,837	4,868,851,164	3,994,436	58,095,659	2,252,136,575	152,894,885
27	190,305,182	374,075,316	5,037,460,393	4,070,772	58,786,741	2,320,393,984	154,895,794
28	187,216,981	365,198,837	4,972,378,797	4,028,882	58,070,082	2,307,567,684	152,033,428
【3月～2月ベース】							
平成24年度	173,750,884	360,958,364	4,426,345,013	3,734,608	55,104,763	2,045,106,117	143,026,211
25	180,522,851	367,835,040	4,634,042,929	3,852,134	56,492,740	2,138,387,151	147,873,801
26	187,180,141	374,691,252	4,847,853,975	3,984,867	58,020,443	2,240,631,647	152,685,389
27	190,137,128	373,973,680	5,019,647,344	4,064,657	58,787,385	2,315,274,336	154,724,825
28	187,767,627	366,976,033	4,990,785,822	4,039,920	58,177,897	2,312,821,392	152,542,141
平成28年 3月	16,350,972	32,679,504	448,538,510	353,572	5,041,823	204,594,610	13,296,413
4月	15,996,286	31,590,002	417,381,285	334,277	4,787,197	188,465,746	13,010,192
5月	15,570,500	30,031,741	408,923,022	329,934	4,894,186	189,461,383	12,623,729
6月	16,000,821	31,315,910	431,160,467	348,676	4,865,030	199,808,554	12,960,331
7月	15,757,677	30,855,373	418,337,175	340,110	4,973,366	194,723,812	12,826,071
8月	15,384,220	29,807,744	410,831,990	333,706	4,848,596	190,718,915	12,595,163
9月	15,570,975	30,010,672	406,296,068	328,762	4,709,786	185,042,862	12,676,229
10月	15,769,979	30,624,975	418,452,535	339,990	4,913,178	194,462,178	12,819,597
11月	15,685,767	30,360,252	417,910,391	341,864	4,809,387	194,210,196	12,724,475
12月	15,840,707	30,268,690	411,011,008	327,391	4,893,246	189,621,024	12,852,214
平成29年 1月	14,901,505	28,123,755	404,330,043	323,412	4,848,763	194,150,613	12,097,342
2月	14,937,249	31,483,850	397,626,392	338,244	4,594,444	187,584,498	12,060,709
3月	15,800,326	30,902,308	430,131,485	342,534	4,934,008	199,340,902	12,787,700

## 国保組合

年度別、月別	診療						
	療 費 計			入 院			
	件 数	日 数	医 療 費	件 数	日 数	医 療 費	件 数
	件	日	千円	件	日	千円	件
平成24年度	4,307,918	8,498,266	111,938,522	86,426	1,063,740	49,951,548	3,532,779
25	4,478,311	8,647,070	116,810,766	88,273	1,073,347	52,000,581	3,660,665
26	4,686,683	8,866,176	122,164,912	91,259	1,074,746	53,876,726	3,817,533
27	4,795,276	8,888,342	128,234,154	94,619	1,092,237	56,856,040	3,900,185
28	4,748,172	8,613,942	126,854,180	93,427	1,074,434	56,260,812	3,862,100
平成28年 3月	417,914	781,843	11,618,227	8,335	95,137	5,096,710	339,930
4月	401,291	740,147	10,552,590	7,720	87,677	4,553,918	326,496
5月	392,263	709,193	10,278,584	7,597	88,393	4,524,572	318,224
6月	403,374	744,182	10,845,933	8,078	88,526	4,768,469	326,800
7月	396,706	728,220	10,509,191	7,740	90,209	4,615,996	322,949
8月	387,489	706,638	10,688,287	7,998	91,064	4,857,643	317,204
9月	390,124	708,266	10,362,410	7,539	86,375	4,532,937	318,200
10月	396,408	724,517	10,632,643	7,777	91,232	4,722,797	322,691
11月	404,908	720,579	10,592,015	7,952	90,413	4,671,428	330,419
12月	402,525	721,847	10,484,560	7,471	89,720	4,602,128	327,592
平成29年 1月	382,855	679,268	10,516,583	7,575	90,629	4,840,734	311,118
2月	382,602	680,616	10,268,952	7,859	86,371	4,644,145	309,518
3月	407,623	750,466	11,122,387	8,121	93,826	4,926,028	330,885

――一般被保険者分――

費					調 剤		
院 外		歯 科					
日 数	医 療 費	件 数	日 数	医 療 費	件 数	処方箋受付枚数	医 療 費
日	千円	件	日	千円	件	枚	千円
253,345,896	2,058,785,412	27,843,945	60,022,653	388,954,567	89,049,756	111,404,599	1,070,985,529
256,902,640	2,166,408,795	29,735,344	62,815,851	407,322,470	93,532,229	116,915,922	1,165,920,281
260,571,621	2,260,861,380	31,379,420	64,249,987	424,141,396	98,079,855	121,158,590	1,215,093,491
258,681,020	2,361,177,125	32,139,088	64,403,660	427,267,399	100,237,833	122,859,055	1,347,949,498
252,545,437	2,313,576,173	31,947,316	62,122,826	421,828,308	99,568,981	120,269,761	1,231,240,212
253,453,924	2,055,848,349	27,678,778	59,834,203	387,377,521	88,714,673	112,202,670	1,070,233,178
256,454,957	2,155,505,353	29,526,289	62,461,066	404,960,611	93,118,384	116,456,251	1,157,331,888
260,315,434	2,252,685,457	31,287,776	64,146,805	422,825,057	97,771,938	120,854,970	1,209,480,113
258,634,444	2,347,606,203	32,148,118	64,347,956	428,144,918	100,050,999	122,422,797	1,333,011,054
253,789,608	2,325,984,874	31,978,211	62,548,036	422,572,924	99,793,419	120,873,180	1,248,184,108
22,455,005	212,816,030	2,770,636	5,869,382	37,649,386	8,679,584	10,946,658	124,425,966
22,002,907	197,986,303	2,718,892	5,452,368	36,927,908	8,533,041	10,470,790	109,077,927
20,544,241	190,013,568	2,683,279	5,214,114	35,202,082	8,243,100	9,853,213	99,874,488
21,606,199	199,958,957	2,760,310	5,500,337	37,470,420	8,424,546	10,170,880	103,596,833
21,278,846	193,913,098	2,657,513	5,241,172	35,593,459	8,356,806	10,116,961	103,161,212
20,726,005	193,184,872	2,517,638	4,848,717	32,758,848	8,259,662	10,079,937	104,121,380
20,854,380	192,513,621	2,630,369	5,068,397	34,569,058	8,252,811	10,017,821	101,622,719
21,129,734	194,525,777	2,676,332	5,215,348	35,374,426	8,327,186	10,107,712	101,129,175
20,883,038	193,772,867	2,685,965	5,297,916	35,847,916	8,288,346	10,093,916	101,756,511
20,812,717	191,892,154	2,728,564	5,194,854	35,380,262	8,508,011	10,352,998	107,364,079
19,046,997	184,260,645	2,544,913	4,816,634	31,594,633	7,994,997	9,473,371	97,010,827
22,476,349	181,461,733	2,603,521	5,007,302	34,204,968	7,929,152	9,195,396	95,471,963
21,185,269	200,100,082	2,738,709	5,439,671	36,886,860	8,451,863	10,336,459	107,056,972

費					調 剤		
院 外		歯 科					
日 数	医 療 費	件 数	日 数	医 療 費	件 数	処方箋受付枚数	医 療 費
日	千円	件	日	千円	件	枚	千円
247,395,113	2,006,501,178	27,155,232	58,538,910	379,251,826	86,937,773	108,754,499	1,044,409,398
250,868,923	2,111,655,199	29,005,971	61,275,845	397,265,881	91,319,312	114,172,414	1,136,996,573
254,381,917	2,203,181,081	30,601,529	62,648,261	413,533,508	95,734,596	118,277,881	1,184,656,820
252,490,743	2,300,612,048	31,338,616	62,797,832	416,454,361	97,822,756	119,916,964	1,312,541,442
246,557,976	2,253,607,950	31,154,671	60,570,779	411,203,162	97,159,294	117,366,588	1,199,765,262
247,503,141	2,003,564,115	26,990,065	58,350,460	377,674,781	86,602,690	109,552,570	1,043,657,047
250,421,240	2,100,751,757	28,796,916	60,921,060	394,904,022	90,905,467	113,712,743	1,128,408,179
254,125,730	2,195,005,159	30,509,885	62,545,079	412,217,169	95,426,679	117,974,261	1,179,043,442
252,444,167	2,287,041,127	31,347,646	62,742,128	417,331,881	97,635,922	119,480,706	1,297,602,998
247,802,147	2,266,016,651	31,185,566	60,995,989	411,947,779	97,383,732	117,970,007	1,216,709,158
21,909,999	207,252,351	2,700,987	5,727,682	36,691,550	8,467,907	10,686,288	121,194,588
21,485,630	192,910,583	2,651,817	5,317,175	36,004,956	8,328,376	10,221,155	106,307,274
20,052,812	185,147,993	2,616,837	5,084,743	34,313,646	8,044,702	9,617,124	97,339,642
21,087,813	194,821,011	2,691,814	5,363,067	36,530,903	8,222,615	9,927,700	101,000,522
20,771,494	188,923,462	2,591,496	5,110,513	34,689,901	8,156,045	9,875,550	100,550,331
20,230,644	188,171,820	2,455,351	4,728,504	31,941,255	8,061,532	9,839,705	101,487,060
20,357,939	187,546,996	2,565,984	4,942,947	33,706,211	8,054,392	9,779,091	99,014,140
20,625,411	189,505,661	2,610,392	5,086,386	34,484,696	8,126,241	9,865,069	98,557,372
20,383,688	188,746,160	2,619,428	5,167,177	34,954,036	8,088,050	9,851,342	99,151,111
20,309,610	186,902,388	2,661,102	5,065,834	34,487,596	8,300,345	10,101,675	104,589,859
18,580,258	179,394,012	2,480,751	4,694,734	30,785,417	7,798,526	9,241,192	94,499,555
22,008,098	176,701,750	2,538,296	4,881,308	33,340,145	7,735,539	8,963,805	93,021,565
20,665,828	194,843,650	2,670,092	5,302,472	35,946,933	8,243,469	10,082,869	104,250,693

費					調 剤		
院 外		歯 科					
日 数	医 療 費	件 数	日 数	医 療 費	件 数	処方箋受付枚数	医 療 費
日	千円	件	日	千円	件	枚	千円
5,950,783	52,284,234	688,713	1,483,743	9,702,740	2,111,983	2,650,100	26,576,131
6,033,717	54,753,596	729,373	1,540,006	10,056,589	2,212,917	2,743,508	28,923,709
6,189,704	57,680,298	777,891	1,601,726	10,607,888	2,345,259	2,880,709	30,436,671
6,190,277	60,565,076	800,472	1,605,828	10,813,038	2,415,077	2,942,091	35,408,056
5,987,461	59,968,223	792,645	1,552,047	10,625,146	2,409,687	2,903,173	31,474,950
545,006	5,563,680	69,649	141,700	957,837	211,677	260,370	3,231,379
517,277	5,075,720	67,075	135,193	922,952	204,665	249,635	2,770,652
491,429	4,865,575	66,442	129,371	888,436	198,398	236,089	2,534,846
518,386	5,137,947	68,496	137,270	939,517	201,931	243,180	2,596,311
507,352	4,989,636	66,017	130,659	903,559	200,761	241,411	2,610,881
495,361	5,013,052	62,287	120,213	817,592	198,130	240,232	2,634,320
496,441	4,966,626	64,385	125,450	862,847	198,419	238,730	2,608,578
504,323	5,020,116	65,940	128,962	889,730	200,945	242,643	2,571,802
499,350	5,026,707	66,537	130,816	893,880	200,296	242,574	2,605,400
503,107	4,989,766	67,462	129,020	892,666	207,666	251,323	2,774,220
466,739	4,866,633	64,162	121,900	809,217	196,471	232,179	2,511,272
468,251	4,759,984	65,225	125,994	864,823	193,613	231,591	2,450,398
519,441	5,256,433	68,617	137,199	939,926	208,394	253,590	2,806,280

第3-2表 年度別、月別療養の給付等内訳の状況「前期高齢者分再掲」（続き）

総 数

年度別、月別	食 事 療 養 ・ 生 活 療 養			訪 問 看 護		
	件 数	日 数（回）	医 療 費	件 数	日 数	医 療 費
	件		千円	件	日	千円
【4月～3月へス】						
平成24年度	3,684,667	145,694,487	98,154,208	130,566	915,199	9,847,703
25	3,790,495	148,657,101	100,771,013	150,830	1,071,850	11,632,050
26	3,921,449	152,171,415	103,363,426	186,034	1,318,004	14,407,221
27	3,984,396	153,870,658	104,469,161	217,045	1,544,824	16,935,004
28	3,953,083	153,214,795	102,244,998	247,318	1,766,515	19,434,964
【3月～2月へス】						
平成24年度	3,666,355	145,461,525	97,978,863	128,649	902,624	9,671,638
25	3,774,883	148,082,517	100,436,395	148,864	1,058,631	11,483,976
26	3,906,147	152,106,826	103,180,913	182,133	1,286,272	14,064,620
27	3,983,674	153,818,480	104,517,764	215,542	1,532,068	16,794,175
28	3,963,910	153,491,732	102,506,814	244,787	1,746,429	19,203,784
平成28年 3月	347,332	13,252,157	9,005,203	18,911	139,715	1,519,551
4月	328,321	12,611,591	8,453,200	18,970	135,073	1,487,228
5月	323,946	12,860,873	8,651,364	20,096	142,353	1,567,350
6月	343,341	12,668,861	8,564,861	20,210	149,069	1,635,248
7月	334,217	13,067,901	8,782,276	20,257	145,195	1,602,965
8月	327,856	12,692,319	8,545,254	20,423	149,011	1,634,204
9月	322,524	12,341,140	8,290,186	20,075	144,458	1,591,764
10月	332,896	12,944,173	8,636,346	20,940	150,145	1,648,987
11月	335,429	12,560,748	8,456,930	21,164	151,314	1,661,888
12月	320,893	12,616,141	8,490,979	21,052	149,277	1,645,583
平成29年 1月	315,925	12,778,139	8,523,999	21,598	147,871	1,631,188
2月	331,471	13,104,308	8,112,181	21,077	142,856	1,575,786
3月	336,323	12,971,701	8,739,323	21,457	159,908	1,752,918

市 町 村

年度別、月別	食 事 療 養 ・ 生 活 療 養			訪 問 看 護		
	件 数	日 数（回）	医 療 費	件 数	日 数	医 療 費
	件		千円	件	日	千円
【4月～3月へス】						
平成24年度	3,602,693	143,114,046	96,397,938	127,693	893,866	9,612,508
25	3,706,851	146,059,545	99,003,749	147,832	1,049,770	11,383,001
26	3,834,982	149,572,579	101,599,976	182,819	1,294,079	14,136,390
27	3,894,636	151,240,629	102,673,940	213,358	1,517,560	16,626,064
28	3,864,569	150,623,835	100,496,366	243,484	1,738,478	19,115,025
【3月～2月へス】						
平成24年度	3,584,381	142,881,084	96,222,593	125,776	881,291	9,436,444
25	3,691,239	145,484,961	98,669,130	145,866	1,036,551	11,234,927
26	3,819,680	149,507,990	101,417,464	178,918	1,262,347	13,793,788
27	3,893,914	151,188,451	102,722,542	211,855	1,504,804	16,485,234
28	3,875,396	150,900,772	100,758,181	240,953	1,718,392	18,883,846
平成28年 3月	339,438	13,021,749	8,847,569	18,593	137,319	1,492,979
4月	320,987	12,400,972	8,311,415	18,689	133,051	1,464,118
5月	316,736	12,647,131	8,506,949	19,770	139,897	1,540,485
6月	335,671	12,455,264	8,420,465	19,907	146,891	1,611,069
7月	326,914	12,852,150	8,636,255	19,952	143,078	1,579,196
8月	320,261	12,474,151	8,398,108	20,088	146,498	1,606,150
9月	315,386	12,132,300	8,149,676	19,777	142,195	1,564,688
10月	325,532	12,723,350	8,487,504	20,601	147,660	1,620,205
11月	327,905	12,342,252	8,309,746	20,841	148,782	1,632,979
12月	313,818	12,400,060	8,345,087	20,742	146,946	1,618,596
平成29年 1月	308,788	12,560,045	8,376,950	21,245	145,499	1,603,618
2月	324,019	12,894,445	7,970,357	20,749	140,591	1,549,908
3月	328,611	12,744,812	8,585,753	21,124	157,405	1,724,158

国保組合

年度別、月別	食 事 療 養 ・ 生 活 療 養			訪 問 看 護		
	件 数	日 数（回）	医 療 費	件 数	日 数	医 療 費
	件		千円	件	日	千円
平成24年度	81,974	2,580,441	1,756,270	2,873	21,333	235,194
25	83,644	2,597,556	1,767,265	2,998	22,080	249,049
26	86,467	2,598,836	1,763,449	3,215	23,925	270,832
27	89,760	2,630,029	1,795,221	3,687	27,264	308,940
28	88,514	2,590,960	1,748,633	3,834	28,037	319,939
平成28年 3月	7,894	230,408	157,634	318	2,396	26,572
4月	7,334	210,619	141,785	281	2,022	23,110
5月	7,210	213,742	144,416	326	2,456	26,865
6月	7,670	213,597	144,397	303	2,178	24,179
7月	7,303	215,751	146,020	305	2,117	23,768
8月	7,595	218,168	147,146	335	2,513	28,054
9月	7,138	208,840	140,510	298	2,263	27,076
10月	7,364	220,823	148,842	339	2,485	28,782
11月	7,524	218,496	147,184	323	2,532	28,909
12月	7,075	216,081	145,892	310	2,331	26,987
平成29年 1月	7,137	218,094	147,049	353	2,372	27,570
2月	7,452	209,863	141,825	328	2,265	25,878
3月	7,712	226,889	153,570	333	2,503	28,760

—一般被保険者分—

(再掲)入院＋ 食事療養・生活療養	(再掲)入院外＋調剤
医 療 費	医 療 費
千円	千円
2,200,660,477	3,129,770,941
2,301,876,436	3,332,329,076
2,409,376,727	3,475,954,871
2,481,719,185	3,709,126,623
2,466,073,494	3,544,816,385
2,193,036,528	3,126,081,527
2,290,824,127	3,312,837,241
2,397,689,287	3,462,165,571
2,476,648,140	3,680,617,257
2,471,589,018	3,574,168,982
218,696,523	337,241,997
201,472,864	307,064,229
202,637,319	289,888,056
213,141,885	303,555,790
208,122,084	297,074,310
204,121,812	297,306,252
197,865,985	294,136,340
207,821,321	295,654,952
207,338,553	295,529,378
202,714,132	299,256,233
207,515,347	281,271,472
200,340,825	276,933,696
213,006,253	307,157,055

(再掲)入院＋ 食事療養・生活療養	(再掲)入院外＋調剤
医 療 費	医 療 費
千円	千円
2,148,952,659	3,050,910,577
2,248,108,590	3,248,651,771
2,353,736,551	3,387,837,901
2,423,067,923	3,613,153,491
2,408,064,050	3,453,373,212
2,141,328,710	3,047,221,162
2,237,056,281	3,229,159,936
2,342,049,111	3,374,048,601
2,417,996,878	3,584,644,125
2,413,579,574	3,482,725,809
213,442,179	328,446,938
196,777,161	299,217,857
197,968,331	282,487,635
208,229,019	295,821,532
203,360,067	289,473,793
199,117,023	289,658,880
193,192,538	286,561,136
202,949,682	288,063,033
202,519,942	287,897,271
197,966,112	291,492,247
202,527,564	273,893,567
195,554,855	269,723,315
207,926,655	299,094,342

(再掲)入院＋ 食事療養・生活療養	(再掲)入院外＋調剤
医 療 費	医 療 費
千円	千円
51,707,818	78,860,365
53,767,846	83,677,305
55,640,176	88,116,970
58,651,261	95,973,132
58,009,444	91,443,173
5,254,344	8,795,058
4,695,703	7,846,372
4,668,988	7,400,421
4,912,866	7,734,258
4,762,017	7,600,517
5,004,789	7,647,372
4,673,447	7,575,204
4,871,639	7,591,918
4,818,612	7,632,107
4,748,020	7,763,985
4,987,783	7,377,905
4,785,970	7,210,381
5,079,597	8,062,713

第3-3表 年度別、月別療養の給付等内訳の状況「70歳以上一般分再掲」

総 数

年度別、月別	診 療					
	診 療 費 計			入 院		
	件 数	日 数	医 療 費	件 数	日 数	医 療 費
	件	日	千円	件	日	千円
【4月～3月へス】						
平成24年度	91,029,570	195,039,155	2,351,268,746	2,015,788	29,559,385	1,099,916,444
25	94,593,501	198,503,293	2,465,484,012	2,076,559	30,086,760	1,149,535,852
26	97,855,750	201,839,036	2,577,776,107	2,143,841	30,944,163	1,206,854,275
27	96,248,340	194,782,476	2,590,536,462	2,123,792	30,346,999	1,209,268,432
28	90,583,985	179,845,965	2,450,675,360	2,018,787	28,733,624	1,154,710,937
【3月～2月へス】						
平成24年度	90,863,412	195,253,735	2,348,449,677	2,016,213	29,580,194	1,097,415,792
25	94,044,039	197,734,556	2,448,519,238	2,063,648	29,956,678	1,142,160,701
26	97,879,524	202,006,284	2,571,714,145	2,142,551	30,949,974	1,202,529,092
27	96,550,361	195,629,458	2,591,542,131	2,127,821	30,458,368	1,210,967,636
28	90,962,369	180,887,260	2,462,640,083	2,026,988	28,819,749	1,158,613,719
平成28年 3月	8,038,557	16,435,868	225,168,237	180,578	2,539,863	104,356,048
4月	7,785,035	15,663,078	207,135,621	168,768	2,386,085	94,944,411
5月	7,557,413	14,989,475	201,822,586	164,819	2,423,185	94,729,387
6月	7,733,801	15,595,198	212,069,340	174,072	2,402,264	99,712,752
7月	7,614,655	15,358,575	205,475,471	169,691	2,456,163	96,889,866
8月	7,447,338	14,827,091	202,254,452	167,006	2,399,724	95,442,566
9月	7,525,442	14,928,032	199,611,952	164,278	2,324,966	92,177,946
10月	7,622,682	15,223,480	206,097,111	170,579	2,431,821	97,268,976
11月	7,592,981	15,092,276	206,250,982	171,403	2,381,178	97,302,452
12月	7,654,734	14,980,870	202,298,383	164,313	2,393,624	95,008,910
平成29年 1月	7,167,685	13,866,379	198,486,817	161,664	2,398,101	96,897,531
2月	7,229,308	13,988,359	196,303,111	170,001	2,284,180	94,050,300
3月	7,653,111	15,377,869	212,901,009	172,217	2,453,036	100,307,978

市 町 村

年度別、月別	診 療					
	診 療 費 計			入 院		
	件 数	日 数	医 療 費	件 数	日 数	医 療 費
	件	日	千円	件	日	千円
【4月～3月へス】						
平成24年度	89,641,117	192,115,716	2,313,466,023	1,985,392	29,164,260	1,082,548,050
25	93,180,837	195,583,892	2,426,198,448	2,045,692	29,689,118	1,131,358,268
26	96,415,658	198,932,225	2,537,720,573	2,112,797	30,558,173	1,188,380,809
27	94,877,988	192,058,873	2,551,139,947	2,093,127	29,973,854	1,190,863,908
28	89,342,689	177,421,102	2,414,736,580	1,990,949	28,393,089	1,137,936,487
【3月～2月へス】						
平成24年度	89,474,959	192,330,296	2,310,646,954	1,985,817	29,185,069	1,080,047,398
25	92,631,375	194,815,155	2,409,233,674	2,032,781	29,559,036	1,123,983,117
26	96,439,432	199,099,473	2,531,658,611	2,111,607	30,563,984	1,184,055,627
27	95,180,009	192,905,855	2,552,145,616	2,097,156	30,085,223	1,192,563,112
28	89,721,073	178,462,397	2,426,701,303	1,999,150	28,479,214	1,141,839,269
平成28年 3月	7,926,074	16,210,153	221,771,013	177,993	2,509,348	102,781,114
4月	7,678,588	15,452,667	204,142,584	166,446	2,358,463	93,602,740
5月	7,453,843	14,788,828	198,943,427	162,590	2,395,730	93,426,882
6月	7,628,445	15,387,047	209,019,391	171,724	2,375,145	98,307,067
7月	7,510,820	15,154,512	202,568,307	167,458	2,429,093	95,585,155
8月	7,344,844	14,626,292	199,168,704	164,634	2,370,693	93,965,547
9月	7,422,715	14,727,464	196,693,319	162,083	2,297,661	90,858,559
10月	7,519,013	15,018,521	203,043,154	168,234	2,402,332	95,818,334
11月	7,488,869	14,888,842	203,175,471	168,977	2,352,159	95,830,962
12月	7,549,684	14,778,616	199,333,562	162,091	2,364,999	93,635,366
平成29年 1月	7,068,360	13,676,579	195,512,604	159,367	2,368,565	95,437,981
2月	7,130,012	13,797,583	193,361,196	167,577	2,255,729	92,611,699
3月	7,547,690	15,168,858	209,806,290	169,792	2,423,223	98,878,332

国保組合

年度別、月別	診 療					
	診 療 費 計			入 院		
	件 数	日 数	医 療 費	件 数	日 数	医 療 費
	件	日	千円	件	日	千円
平成24年度	1,388,453	2,923,439	37,802,723	30,396	395,125	17,368,394
25	1,412,664	2,919,401	39,285,564	30,867	397,642	18,177,584
26	1,440,092	2,906,811	40,055,534	31,044	385,990	18,473,466
27	1,370,352	2,723,603	39,396,515	30,665	373,145	18,404,524
28	1,241,296	2,424,863	35,938,780	27,838	340,535	16,774,450
平成28年 3月	112,483	225,715	3,397,224	2,585	30,515	1,574,934
4月	106,447	210,411	2,993,037	2,322	27,622	1,341,671
5月	103,570	200,647	2,879,160	2,229	27,455	1,302,505
6月	105,356	208,151	3,049,949	2,348	27,119	1,405,685
7月	103,835	204,063	2,907,165	2,233	27,070	1,304,711
8月	102,494	200,799	3,085,748	2,372	29,031	1,477,019
9月	102,727	200,568	2,918,632	2,195	27,305	1,319,386
10月	103,669	204,959	3,053,958	2,345	29,489	1,450,642
11月	104,112	203,434	3,075,511	2,426	29,019	1,471,489
12月	105,050	202,254	2,964,822	2,222	28,625	1,373,544
平成29年 1月	99,325	189,800	2,974,213	2,297	29,536	1,459,549
2月	99,296	190,776	2,941,915	2,424	28,451	1,438,601
3月	105,421	209,011	3,094,718	2,425	29,813	1,429,646



一般被保険者分

費					調 剤		
院 外		歯 科					
日 数	医 療 費	件 数	日 数	医 療 費	件 数	処方箋受付枚数	医 療 費
日	千円	件	日	千円	件	枚	千円
136,252,509	1,058,175,651	13,376,245	29,227,261	193,176,651	46,300,763	59,629,072	568,495,833
137,561,830	1,111,744,040	14,398,662	30,854,703	204,204,120	48,535,865	61,682,470	617,630,934
139,633,730	1,161,568,613	15,087,758	31,261,143	209,353,220	50,996,827	63,993,353	646,245,542
134,306,775	1,177,599,488	14,934,225	30,128,702	203,668,543	50,528,301	62,675,096	695,270,954
123,195,776	1,103,737,019	14,175,798	27,916,565	192,227,404	47,986,794	58,824,977	606,350,502
136,518,262	1,058,489,616	13,304,661	29,155,279	192,544,269	46,186,414	59,668,903	569,045,343
137,168,043	1,104,012,535	14,260,603	30,609,835	202,346,002	48,224,856	61,339,397	611,904,571
139,735,054	1,159,470,951	15,092,104	31,321,256	209,714,102	50,937,369	63,953,169	644,250,570
134,834,856	1,175,615,543	14,999,941	30,336,234	204,958,952	50,638,430	62,808,788	690,673,007
124,035,250	1,111,239,919	14,206,273	28,032,261	192,786,445	48,161,487	59,123,349	615,714,171
11,313,907	103,314,816	1,255,988	2,582,098	17,497,373	4,242,990	5,327,472	62,020,228
10,814,492	95,244,175	1,215,445	2,462,501	16,947,035	4,133,472	5,152,396	53,940,034
10,209,811	91,030,571	1,193,041	2,356,479	16,062,628	3,988,390	4,826,522	49,348,701
10,736,189	95,417,626	1,220,497	2,456,745	16,938,962	4,059,286	4,968,235	50,997,148
10,567,585	92,492,133	1,172,288	2,334,827	16,093,472	4,029,000	4,939,206	50,891,249
10,263,492	91,935,955	1,113,600	2,163,875	14,875,931	3,986,723	4,927,760	51,491,657
10,341,486	91,790,412	1,155,454	2,261,580	15,643,594	3,985,435	4,891,374	50,189,345
10,455,187	92,766,500	1,186,121	2,336,472	16,061,635	4,011,375	4,923,860	49,723,947
10,327,847	92,353,244	1,194,967	2,383,251	16,595,287	3,996,333	4,926,090	50,104,431
10,248,706	91,158,457	1,215,705	2,338,540	16,131,016	4,090,454	5,037,906	52,805,407
9,319,504	87,282,859	1,124,521	2,148,774	14,306,428	3,826,997	4,574,593	47,519,511
9,450,976	86,607,758	1,159,732	2,253,203	15,645,053	3,814,698	4,633,447	46,855,829
10,461,055	95,666,230	1,224,474	2,463,778	16,926,800	4,064,946	5,024,096	52,486,307

費					調 剤		
院 外		歯 科					
日 数	医 療 費	件 数	日 数	医 療 費	件 数	処方箋受付枚数	医 療 費
日	千円	件	日	千円	件	枚	千円
134,175,382	1,040,794,375	13,174,584	28,776,074	190,123,598	45,596,508	58,723,785	559,402,311
135,502,444	1,093,778,481	14,188,067	30,392,330	201,061,699	47,814,593	60,768,167	607,923,933
137,571,369	1,143,128,304	14,871,664	30,802,683	206,211,460	50,248,144	63,054,668	636,211,529
132,381,749	1,159,546,111	14,728,629	29,703,270	200,729,929	49,810,851	61,780,854	684,664,345
121,489,205	1,087,237,694	13,989,344	27,538,808	189,562,399	47,331,252	58,021,054	597,479,813
134,441,135	1,041,108,340	13,103,000	28,704,092	189,491,215	45,482,159	58,763,616	559,951,822
135,108,657	1,086,046,976	14,050,008	30,147,462	199,203,581	47,503,584	60,425,094	602,197,570
137,672,693	1,141,030,642	14,876,010	30,862,796	206,572,342	50,188,686	63,014,484	634,216,557
132,909,830	1,157,562,167	14,794,345	29,910,802	202,020,337	49,920,980	61,914,546	680,066,398
122,328,679	1,094,740,594	14,019,819	27,654,504	190,121,440	47,505,945	58,319,426	606,843,483
11,154,235	101,738,130	1,239,055	2,546,570	17,251,769	4,183,886	5,253,285	61,082,139
10,664,826	93,825,272	1,199,548	2,429,378	16,714,572	4,076,913	5,082,070	53,145,281
10,068,449	89,680,920	1,177,269	2,324,649	15,835,625	3,934,000	4,760,545	48,629,351
10,588,582	94,006,984	1,204,330	2,423,320	16,705,340	4,004,055	4,900,464	50,261,934
10,421,957	91,113,049	1,156,901	2,303,462	15,870,102	3,974,131	4,871,928	50,139,339
10,120,828	90,534,414	1,098,914	2,134,771	14,668,743	3,932,156	4,860,105	50,731,450
10,198,667	90,404,242	1,140,346	2,231,136	15,430,518	3,930,867	4,824,384	49,444,019
10,311,239	91,383,580	1,170,681	2,304,950	15,841,240	3,956,631	4,856,471	49,000,004
10,185,547	90,975,631	1,179,252	2,351,136	16,368,877	3,942,006	4,859,107	49,375,341
10,106,647	89,792,093	1,199,726	2,306,970	15,906,103	4,034,592	4,969,139	52,030,655
9,188,868	85,970,606	1,109,448	2,119,146	14,104,017	3,774,199	4,511,309	46,825,149
9,319,379	85,324,534	1,144,395	2,222,475	15,424,963	3,762,824	4,571,127	46,181,884
10,314,761	94,235,230	1,208,580	2,430,874	16,692,728	4,009,193	4,954,913	51,718,470

費					調 剤		
院 外		歯 科					
日 数	医 療 費	件 数	日 数	医 療 費	件 数	処方箋受付枚数	医 療 費
日	千円	件	日	千円	件	枚	千円
2,077,127	17,381,275	201,661	451,187	3,053,054	704,255	905,287	9,093,521
2,059,386	17,965,559	210,595	462,373	3,142,421	721,272	914,303	9,707,000
2,062,361	18,440,309	216,094	458,460	3,141,760	748,683	938,685	10,034,012
1,925,026	18,053,377	205,596	425,432	2,938,614	717,450	894,242	10,606,609
1,706,571	16,499,325	186,454	377,757	2,665,005	655,542	803,923	8,870,688
159,672	1,576,686	16,933	35,528	245,604	59,104	74,187	938,089
149,666	1,418,903	15,897	33,123	232,462	56,559	70,326	794,753
141,362	1,349,651	15,772	31,830	227,003	54,390	65,977	719,350
147,607	1,410,642	16,167	33,425	233,621	55,231	67,771	735,214
145,628	1,379,084	15,387	31,365	223,370	54,869	67,278	751,910
142,664	1,401,541	14,686	29,104	207,188	54,567	67,655	760,207
142,819	1,386,170	15,108	30,444	213,076	54,568	66,990	745,326
143,948	1,382,920	15,440	31,522	220,395	54,744	67,389	723,942
142,300	1,377,613	15,715	32,115	226,409	54,327	66,983	729,090
142,059	1,366,364	15,979	31,570	224,913	55,862	68,767	774,753
130,636	1,312,253	15,073	29,628	202,411	52,798	63,284	694,362
131,597	1,283,224	15,337	30,728	220,090	51,874	62,320	673,945
146,294	1,431,000	15,894	32,904	234,072	55,753	69,183	767,837

第3-3表 年度別、月別療養の給付等内訳の状況「70歳以上一般分再掲」（続き）

総 数

年度別、月別	食 事 療 養 ・ 生 活 療 養			訪 問 看 護		
	件 数	日 数 ( 回 )	医 療 費	件 数	日 数	医 療 費
	件		千円	件	日	千円
【4月～3月へ～ス】						
平成24年度	1,936,261	75,173,382	51,510,683	66,021	459,254	4,953,064
25	1,988,767	77,613,279	52,495,771	76,223	546,390	5,925,724
26	2,057,399	79,270,001	53,963,373	94,129	672,851	7,350,640
27	2,034,871	77,608,950	52,909,976	107,636	778,750	8,565,315
28	1,936,563	73,745,982	49,625,905	116,439	844,937	9,316,714
【3月～2月へ～ス】						
平成24年度	1,930,695	75,884,492	51,545,059	65,249	453,942	4,873,332
25	1,976,059	77,281,450	52,260,212	75,301	539,956	5,852,512
26	2,057,337	79,285,951	53,980,815	92,146	656,324	7,174,901
27	2,038,074	77,907,906	53,100,928	107,205	774,127	8,508,208
28	1,943,959	73,939,723	49,813,156	115,510	837,599	9,231,169
平成28年 3月	173,268	6,526,110	4,446,197	9,082	68,442	749,883
4月	162,024	6,118,456	4,127,640	9,030	65,506	726,112
5月	158,289	6,214,408	4,195,887	9,643	69,449	765,395
6月	167,857	6,134,669	4,151,538	9,524	71,683	785,826
7月	163,058	6,304,376	4,251,692	9,468	69,128	762,937
8月	160,370	6,141,738	4,143,667	9,549	70,926	776,512
9月	157,697	5,991,615	4,009,704	9,401	68,867	759,111
10月	163,197	6,209,517	4,186,871	9,930	72,486	796,116
11月	164,126	6,087,867	4,099,221	9,940	71,466	785,974
12月	157,433	6,117,100	4,125,418	9,861	70,845	783,609
平成29年 1月	154,250	6,254,724	4,188,733	10,173	70,618	781,688
2月	162,530	5,841,814	3,949,580	9,898	68,131	756,962
3月	165,748	6,330,865	4,257,357	10,023	75,848	836,627

市 町 村

年度別、月別	食 事 療 養 ・ 生 活 療 養			訪 問 看 護		
	件 数	日 数 ( 回 )	医 療 費	件 数	日 数	医 療 費
	件		千円	件	日	千円
【4月～3月へ～ス】						
平成24年度	1,907,447	74,201,987	50,848,150	65,013	451,936	4,874,686
25	1,959,481	76,640,566	51,832,984	75,187	539,253	5,848,406
26	2,027,952	78,327,340	53,320,101	93,029	664,740	7,259,669
27	2,005,771	76,701,889	52,288,855	106,468	770,607	8,471,244
28	1,910,173	72,914,441	49,063,320	115,309	837,458	9,231,789
【3月～2月へ～ス】						
平成24年度	1,901,881	74,913,097	50,882,526	64,241	446,624	4,794,954
25	1,946,773	76,308,737	51,597,424	74,265	532,819	5,775,195
26	2,027,890	78,343,290	53,337,542	91,046	648,213	7,083,930
27	2,008,974	77,000,845	52,479,806	106,037	765,984	8,414,137
28	1,917,569	73,108,182	49,250,570	114,380	830,120	9,146,245
平成28年 3月	170,833	6,451,611	4,395,092	8,994	67,849	743,064
4月	159,830	6,052,153	4,082,829	8,944	64,964	719,796
5月	156,160	6,147,052	4,150,295	9,551	68,808	758,402
6月	165,630	6,068,551	4,106,764	9,440	71,081	779,046
7月	160,948	6,238,746	4,207,273	9,382	68,573	756,845
8月	158,113	6,071,082	4,095,937	9,439	70,061	767,362
9月	155,597	5,924,282	3,964,518	9,302	68,153	750,856
10月	160,989	6,137,126	4,137,882	9,829	71,832	788,595
11月	161,822	6,017,004	4,051,500	9,853	70,915	779,457
12月	155,313	6,047,424	4,078,124	9,780	70,329	777,610
平成29年 1月	152,095	6,182,221	4,139,548	10,067	69,985	774,628
2月	160,255	5,772,097	3,902,210	9,800	67,586	750,739
3月	163,437	6,257,870	4,207,841	9,923	75,187	828,608

国保組合

年度別、月別	食 事 療 養 ・ 生 活 療 養			訪 問 看 護		
	件 数	日 数 ( 回 )	医 療 費	件 数	日 数	医 療 費
	件		千円	件	日	千円
平成24年度	28,814	971,395	662,533	1,008	7,318	78,378
25	29,286	972,713	662,787	1,036	7,137	77,318
26	29,447	942,661	643,272	1,100	8,111	90,971
27	29,100	907,061	621,121	1,168	8,143	94,071
28	26,390	831,541	562,586	1,130	7,479	84,924
平成28年 3月	2,435	74,499	51,105	88	593	6,819
4月	2,194	66,303	44,811	86	542	6,316
5月	2,129	67,356	45,592	92	641	6,993
6月	2,227	66,118	44,774	84	602	6,779
7月	2,110	65,630	44,419	86	555	6,092
8月	2,257	70,656	47,730	110	865	9,150
9月	2,100	67,333	45,186	99	714	8,254
10月	2,208	72,391	48,989	101	654	7,521
11月	2,304	70,863	47,721	87	551	6,518
12月	2,120	69,676	47,293	81	516	5,999
平成29年 1月	2,155	72,503	49,184	106	633	7,060
2月	2,275	69,717	47,370	98	545	6,223
3月	2,311	72,995	49,516	100	661	8,019

— 一般被保険者分 —

(再 掲) 入 院 + 食事療養・生活療養	(再掲) 入院外＋調剤
医 療 費	医 療 費
千円	千円
1, 151, 427, 127	1, 626, 671, 483
1, 202, 031, 623	1, 729, 374, 973
1, 260, 817, 648	1, 807, 814, 155
1, 262, 178, 408	1, 872, 870, 442
1, 204, 336, 842	1, 710, 087, 521
1, 148, 960, 852	1, 627, 534, 959
1, 194, 420, 913	1, 715, 917, 105
1, 256, 509, 907	1, 803, 721, 521
1, 264, 068, 563	1, 866, 288, 551
1, 208, 426, 875	1, 726, 954, 090
108, 802, 245	165, 335, 044
99, 072, 051	149, 184, 209
98, 925, 274	140, 379, 272
103, 864, 290	146, 414, 774
101, 141, 558	143, 383, 383
99, 586, 233	143, 427, 612
96, 187, 649	141, 979, 757
101, 455, 847	142, 490, 447
101, 401, 673	142, 457, 675
99, 134, 328	143, 963, 864
101, 086, 263	134, 802, 370
97, 999, 880	133, 463, 587
104, 565, 335	148, 152, 537

(再 掲) 入 院 + 食事療養・生活療養	(再掲) 入院外＋調剤
医 療 費	医 療 費
千円	千円
1, 133, 396, 200	1, 600, 196, 687
1, 183, 191, 251	1, 701, 702, 414
1, 241, 700, 910	1, 779, 339, 833
1, 243, 152, 763	1, 844, 210, 456
1, 186, 999, 806	1, 684, 717, 508
1, 130, 929, 924	1, 601, 060, 162
1, 175, 580, 541	1, 688, 244, 546
1, 237, 393, 169	1, 775, 247, 199
1, 245, 042, 918	1, 837, 628, 565
1, 191, 089, 839	1, 701, 584, 077
107, 176, 206	162, 820, 269
97, 685, 568	146, 970, 553
97, 577, 177	138, 310, 271
102, 413, 831	144, 268, 918
99, 792, 428	141, 252, 389
98, 061, 484	141, 265, 864
94, 823, 077	139, 848, 261
99, 956, 216	140, 383, 584
99, 882, 463	140, 350, 972
97, 713, 490	141, 822, 748
99, 577, 530	132, 795, 755
96, 513, 909	131, 506, 418
103, 086, 173	145, 953, 700

(再 掲) 入 院 + 食事療養・生活療養	(再掲) 入院外＋調剤
医 療 費	医 療 費
千円	千円
18, 030, 927	26, 474, 797
18, 840, 372	27, 672, 559
19, 116, 738	28, 474, 321
19, 025, 645	28, 659, 986
17, 337, 036	25, 370, 013
1, 626, 039	2, 514, 775
1, 386, 483	2, 213, 656
1, 348, 097	2, 069, 001
1, 450, 459	2, 145, 856
1, 349, 130	2, 130, 994
1, 524, 749	2, 161, 748
1, 364, 572	2, 131, 496
1, 499, 631	2, 106, 863
1, 519, 210	2, 106, 703
1, 420, 837	2, 141, 117
1, 508, 733	2, 006, 615
1, 485, 971	1, 957, 169
1, 479, 162	2, 198, 837

第3-4表 年度別、月別療養の給付等内訳の状況「70歳以上現役並み所得者分再掲」

総 数

年度別、月別	診療						
	診療費計			入院			入院
	件数	日数	医療費	件数	日数	医療費	件数
	件	日	千円	件	日	千円	件
【4月～3月へス】							
平成24年度	7,400,895	14,045,916	178,422,863	137,331	1,596,036	78,912,268	5,973,683
25	7,653,394	14,376,299	186,055,484	140,926	1,616,491	82,134,415	6,161,177
26	8,107,273	14,911,603	199,438,835	149,941	1,700,006	88,027,699	6,504,011
27	7,777,378	14,064,372	194,730,253	144,116	1,601,365	85,229,375	6,237,706
28	7,264,151	12,945,556	182,824,769	135,148	1,496,639	80,446,606	5,827,128
【3月～2月へス】							
平成24年度	7,389,796	14,058,006	178,184,074	137,178	1,593,143	78,752,152	5,967,008
25	7,622,206	14,340,661	185,171,083	140,391	1,612,451	81,745,540	6,137,076
26	8,082,715	14,870,616	198,322,626	149,202	1,695,662	87,478,572	6,487,871
27	7,839,148	14,193,888	196,046,845	145,406	1,619,566	86,047,703	6,283,756
28	7,277,445	12,979,564	183,045,917	135,283	1,494,958	80,327,042	5,839,206
平成28年 3月	645,964	1,177,856	16,551,292	12,004	131,892	7,072,887	518,843
4月	631,302	1,139,299	15,690,628	11,481	126,918	6,762,532	506,582
5月	615,392	1,089,831	15,392,224	11,194	127,521	6,794,509	492,415
6月	630,756	1,142,027	16,329,990	12,035	130,194	7,274,406	504,801
7月	615,268	1,110,323	15,522,783	11,614	131,133	6,841,647	494,527
8月	563,336	1,007,227	14,474,859	10,825	119,486	6,503,152	453,918
9月	578,585	1,038,652	14,299,755	10,570	116,351	6,172,029	465,824
10月	591,234	1,060,562	14,804,669	11,061	122,826	6,516,392	475,318
11月	603,291	1,077,133	15,142,989	11,336	123,414	6,632,699	484,511
12月	617,626	1,087,036	15,126,326	10,984	124,610	6,614,820	495,094
平成29年 1月	590,014	1,021,304	14,779,366	10,622	120,900	6,516,155	473,586
2月	594,794	1,038,327	14,958,681	11,579	120,012	6,632,754	473,880
3月	632,480	1,141,949	16,296,676	11,844	133,266	7,185,597	506,633

市 町 村

年度別、月別	診療						
	診療費計			入院			入院
	件数	日数	医療費	件数	日数	医療費	件数
	件	日	千円	件	日	千円	件
【4月～3月へス】							
平成24年度	6,904,951	13,092,014	165,072,652	126,888	1,480,064	72,805,116	5,574,533
25	7,138,732	13,403,990	172,296,443	130,565	1,501,816	75,927,438	5,747,431
26	7,544,251	13,859,090	184,141,959	138,533	1,575,025	81,224,701	6,051,453
27	7,205,491	13,015,379	178,837,471	132,342	1,476,845	78,188,440	5,779,056
28	6,716,725	11,960,209	167,473,710	123,653	1,375,067	73,429,848	5,387,456
【3月～2月へス】							
平成24年度	6,893,852	13,104,104	164,833,863	126,735	1,477,171	72,645,000	5,567,858
25	7,107,544	13,368,352	171,412,042	130,030	1,497,776	75,538,563	5,723,330
26	7,519,693	13,818,103	183,025,750	137,794	1,570,681	80,675,573	6,035,313
27	7,267,261	13,144,895	180,154,063	133,632	1,495,046	79,006,769	5,825,106
28	6,730,019	11,994,217	167,694,859	123,788	1,373,386	73,310,284	5,399,534
平成28年 3月	597,237	1,087,388	15,132,060	10,975	120,722	6,439,513	479,843
4月	584,258	1,053,062	14,358,639	10,486	116,364	6,158,381	468,918
5月	569,598	1,007,553	14,097,228	10,179	116,792	6,194,089	455,789
6月	583,659	1,055,238	14,964,560	11,007	119,336	6,635,787	467,088
7月	569,011	1,026,043	14,212,639	10,573	120,030	6,224,782	457,374
8月	520,300	929,385	13,225,592	9,861	109,365	5,907,032	419,186
9月	535,027	960,149	13,110,403	9,681	107,163	5,642,679	430,721
10月	546,742	980,301	13,575,612	10,156	113,475	5,966,197	439,549
11月	557,979	995,936	13,912,720	10,421	113,690	6,087,098	448,026
12月	571,159	1,005,107	13,857,681	10,097	114,926	6,032,928	457,676
平成29年 1月	545,452	943,502	13,533,163	9,719	111,271	5,958,054	437,687
2月	549,530	958,682	13,708,784	10,630	110,249	6,063,832	437,643
3月	583,943	1,053,380	14,910,912	10,840	122,403	6,559,077	467,765

国保組合

年度別、月別	診療						
	診療費計			入院			入院
	件数	日数	医療費	件数	日数	医療費	件数
	件	日	千円	件	日	千円	件
平成24年度	495,944	953,902	13,350,211	10,443	115,972	6,107,153	399,150
25	514,662	972,309	13,759,041	10,361	114,675	6,206,977	413,746
26	563,022	1,052,513	15,296,877	11,408	124,981	6,802,999	452,558
27	571,887	1,048,993	15,892,782	11,774	124,520	7,040,934	458,650
28	547,426	985,347	15,351,059	11,495	121,572	7,016,757	439,672
平成28年 3月	48,727	90,468	1,419,232	1,029	11,170	633,374	39,000
4月	47,044	86,237	1,331,990	995	10,554	604,152	37,664
5月	45,794	82,278	1,294,995	1,015	10,729	600,420	36,626
6月	47,097	86,789	1,365,430	1,028	10,858	638,619	37,713
7月	46,257	84,280	1,310,144	1,041	11,103	616,866	37,153
8月	43,036	77,842	1,249,266	964	10,121	596,120	34,732
9月	43,558	78,503	1,189,352	889	9,188	529,350	35,103
10月	44,492	80,261	1,229,057	905	9,351	550,195	35,769
11月	45,312	81,197	1,230,269	915	9,724	545,601	36,485
12月	46,467	81,929	1,268,645	887	9,684	581,891	37,418
平成29年 1月	44,562	77,802	1,246,203	903	9,629	558,101	35,899
2月	45,264	79,645	1,249,897	949	9,763	568,922	36,237
3月	48,537	88,569	1,385,764	1,004	10,863	626,520	38,868

費					調 剤		
院 外		歯 科					
日 数	医 療 費	件 数	日 数	医 療 費	件 数	処方箋受付枚数	医 療 費
日	千円	件	日	千円	件	枚	千円
9,783,823	83,053,012	1,289,881	2,666,057	16,457,582	3,638,320	4,490,384	43,524,835
10,022,706	86,999,254	1,351,291	2,737,102	16,921,815	3,801,952	4,656,121	47,372,519
10,338,714	93,200,698	1,453,321	2,872,883	18,210,438	4,064,088	4,933,415	50,579,006
9,773,753	92,244,241	1,395,556	2,689,254	17,256,637	3,928,403	4,872,226	52,808,866
8,993,524	86,290,454	1,301,875	2,455,393	16,087,709	3,705,896	4,425,694	46,312,927
9,801,133	83,002,812	1,285,610	2,663,730	16,429,110	3,630,645	4,490,435	43,554,027
9,997,720	86,563,903	1,344,739	2,730,490	16,861,641	3,782,779	4,635,986	47,010,454
10,317,766	92,756,733	1,445,642	2,857,188	18,087,322	4,049,988	4,917,273	50,290,411
9,850,181	92,534,411	1,409,986	2,724,141	17,464,731	3,954,956	4,903,558	52,679,816
9,022,697	86,612,546	1,302,956	2,461,909	16,106,330	3,710,335	4,435,312	46,878,861
820,253	8,023,378	115,117	225,711	1,455,027	329,275	400,755	4,795,210
793,291	7,504,786	113,239	219,090	1,423,310	322,887	389,622	4,159,066
752,407	7,232,027	111,783	209,903	1,365,688	312,295	367,735	3,851,455
792,641	7,624,350	113,920	219,192	1,431,233	318,073	378,415	3,956,025
771,901	7,334,400	109,127	207,289	1,346,736	313,425	373,493	3,919,409
703,788	6,776,340	98,593	183,953	1,195,367	288,860	347,134	3,637,846
722,578	6,863,242	102,191	199,723	1,264,484	293,088	349,533	3,613,399
740,329	6,988,264	104,855	197,407	1,300,013	298,826	357,943	3,668,464
749,140	7,168,867	107,444	204,579	1,341,424	306,840	368,820	3,799,218
756,973	7,157,624	111,548	205,453	1,353,882	319,893	385,800	4,080,278
706,227	7,019,794	105,806	194,177	1,243,417	304,021	361,763	3,767,887
713,699	6,939,425	109,335	204,616	1,386,502	302,565	354,161	3,692,510
789,850	7,675,924	114,003	218,833	1,435,155	325,093	391,195	4,166,698

費					調 剤		
院 外		歯 科					
日 数	医 療 費	件 数	日 数	医 療 費	件 数	処方箋受付枚数	医 療 費
日	千円	件	日	千円	件	枚	千円
9,123,222	76,917,783	1,203,530	2,488,728	15,349,753	3,400,240	4,193,681	40,317,599
9,348,303	80,587,503	1,260,736	2,553,871	15,781,501	3,553,005	4,347,949	43,888,440
9,607,467	85,960,650	1,354,265	2,676,598	16,956,608	3,787,636	4,593,269	46,774,554
9,045,667	84,660,473	1,294,093	2,492,867	15,988,558	3,646,361	4,528,130	48,479,879
8,311,525	79,150,573	1,205,616	2,273,617	14,893,289	3,433,501	4,097,160	42,458,995
9,140,532	76,867,582	1,199,259	2,486,401	15,321,281	3,392,565	4,193,732	40,346,791
9,323,317	80,152,152	1,254,184	2,547,259	15,721,328	3,533,832	4,327,814	43,526,375
9,586,519	85,516,684	1,346,586	2,660,903	16,833,492	3,773,536	4,577,127	46,485,960
9,122,095	84,950,643	1,308,523	2,527,754	16,196,651	3,672,914	4,559,462	48,350,829
8,340,698	79,472,664	1,206,697	2,280,133	14,911,910	3,437,940	4,106,778	43,024,929
758,007	7,349,786	106,419	208,659	1,342,761	305,346	371,381	4,388,320
733,788	6,883,934	104,854	202,910	1,316,324	299,629	361,120	3,818,046
696,214	6,639,959	103,630	194,547	1,263,180	289,603	340,716	3,539,273
732,890	7,003,702	105,564	203,012	1,325,071	295,217	350,798	3,627,709
714,190	6,742,034	101,064	191,823	1,245,824	290,448	345,853	3,593,128
649,631	6,210,735	91,253	170,389	1,107,825	267,208	320,807	3,332,282
667,560	6,296,789	94,625	185,426	1,170,936	271,501	323,484	3,301,786
684,284	6,406,197	97,037	182,542	1,203,218	276,787	331,217	3,358,131
692,710	6,582,104	99,532	189,536	1,243,518	284,276	341,485	3,477,783
699,739	6,569,402	103,386	190,442	1,255,351	296,173	357,083	3,743,908
652,227	6,424,356	98,046	180,004	1,150,752	281,634	335,198	3,452,371
658,767	6,358,292	101,257	189,666	1,286,660	280,088	327,567	3,391,521
728,834	7,027,694	105,338	202,143	1,324,140	300,907	361,763	3,822,386

費					調 剤		
院 外		歯 科					
日 数	医 療 費	件 数	日 数	医 療 費	件 数	処方箋受付枚数	医 療 費
日	千円	件	日	千円	件	枚	千円
660,601	6,135,229	86,351	177,329	1,107,829	238,080	296,703	3,207,236
674,403	6,411,751	90,555	183,231	1,140,313	248,947	308,172	3,484,079
731,247	7,240,048	99,056	196,285	1,253,829	276,452	340,146	3,804,451
728,086	7,583,768	101,463	196,387	1,268,079	282,042	344,096	4,328,987
681,999	7,139,881	96,259	181,776	1,194,420	272,395	328,534	3,853,932
62,246	673,592	8,698	17,052	112,266	23,929	29,374	406,889
59,503	620,852	8,385	16,180	106,986	23,258	28,502	341,021
56,193	592,068	8,153	15,356	102,507	22,692	27,019	312,182
59,751	620,648	8,356	16,180	106,163	22,856	27,617	328,316
57,711	592,366	8,063	15,466	100,913	22,977	27,640	326,281
54,157	565,605	7,340	13,564	87,541	21,652	26,327	305,564
55,018	566,453	7,566	14,297	93,549	21,587	26,049	311,613
56,045	582,066	7,818	14,865	96,795	22,039	26,726	310,333
56,430	586,762	7,912	15,043	97,906	22,564	27,335	321,435
57,234	588,222	8,162	15,011	98,531	23,720	28,717	336,370
54,000	595,437	7,760	14,173	92,665	22,387	26,565	315,517
54,932	581,133	8,078	14,950	99,842	22,477	26,594	300,989
61,016	648,229	8,665	16,690	111,015	24,186	29,432	344,312

第3-4表 年度別、月別療養の給付等内訳の状況「70歳以上現役並み所得者分再掲」（続き）

総 数

年度別、月別	食 事 療 養 ・ 生 活 療 養			訪 問 看 護		
	件 数	日 数 ( 回 )	医 療 費	件 数	日 数	医 療 費
	件		千円	件	日	千円
【4月～3月へス】						
平成24年度	131,182	3,857,734	2,620,843	4,990	34,819	374,214
25	134,642	3,915,626	2,662,501	5,484	39,391	423,761
26	143,262	4,117,961	2,799,053	6,869	49,238	539,869
27	137,737	3,882,043	2,634,604	7,096	51,545	561,353
28	128,958	3,609,729	2,436,416	7,299	52,352	581,675
【3月～2月へス】						
平成24年度	131,119	3,852,048	2,616,834	5,014	35,024	375,287
25	134,091	3,899,574	2,652,675	5,407	38,858	416,658
26	142,572	4,114,740	2,794,419	6,686	47,821	526,509
27	138,973	3,919,116	2,662,016	7,173	51,850	564,268
28	129,079	3,612,622	2,438,374	7,263	52,139	576,890
平成28年 3月	11,439	323,298	219,239	599	4,521	47,975
4月	10,983	306,783	207,193	599	4,490	48,291
5月	10,683	308,868	208,735	664	4,811	54,131
6月	11,550	312,685	212,287	627	4,484	50,167
7月	11,088	316,110	213,394	623	4,362	48,044
8月	10,329	287,268	193,636	605	4,253	47,240
9月	10,055	279,341	187,963	564	4,285	47,479
10月	10,567	296,905	199,564	574	4,196	47,976
11月	10,804	295,525	199,042	552	3,963	43,262
12月	10,393	300,185	202,953	641	4,404	48,498
平成29年 1月	10,101	292,203	197,123	616	4,182	47,019
2月	11,103	294,803	197,548	600	4,139	46,091
3月	11,302	319,893	216,967	632	4,783	53,477

市 町 村

年度別、月別	食 事 療 養 ・ 生 活 療 養			訪 問 看 護		
	件 数	日 数 ( 回 )	医 療 費	件 数	日 数	医 療 費
	件		千円	件	日	千円
【4月～3月へス】						
平成24年度	121,241	3,580,645	2,432,485	4,643	31,896	342,299
25	124,791	3,642,899	2,476,442	5,071	35,708	381,823
26	132,405	3,820,622	2,596,092	6,408	45,572	496,889
27	126,533	3,587,541	2,433,811	6,616	47,703	516,646
28	118,020	3,321,709	2,241,868	6,743	48,073	535,117
【3月～2月へス】						
平成24年度	121,178	3,574,959	2,428,476	4,667	32,101	343,372
25	124,240	3,626,847	2,466,616	4,994	35,175	374,721
26	131,715	3,817,401	2,591,458	6,225	44,155	483,529
27	127,769	3,624,614	2,461,223	6,693	48,008	519,561
28	118,141	3,324,602	2,243,826	6,707	47,860	530,332
平成28年 3月	10,473	297,020	201,282	553	4,186	44,411
4月	10,030	280,909	190,372	557	4,159	44,928
5月	9,716	283,134	191,268	610	4,384	49,671
6月	10,563	286,809	194,631	572	4,098	45,842
7月	10,095	290,024	195,642	567	3,985	43,879
8月	9,414	263,657	177,675	560	3,962	44,138
9月	9,211	257,493	173,195	523	3,954	43,958
10月	9,707	274,779	184,627	530	3,832	43,819
11月	9,933	272,806	183,704	513	3,623	39,606
12月	9,551	277,266	187,495	600	4,102	45,282
平成29年 1月	9,240	269,737	181,993	568	3,808	42,780
2月	10,208	271,808	181,931	552	3,767	42,020
3月	10,352	294,127	199,324	589	4,399	49,196

国保組合

年度別、月別	食 事 療 養 ・ 生 活 療 養			訪 問 看 護		
	件 数	日 数 ( 回 )	医 療 費	件 数	日 数	医 療 費
	件		千円	件	日	千円
平成24年度	9,941	277,089	188,358	347	2,923	31,914
25	9,851	272,727	186,059	413	3,683	41,937
26	10,857	297,339	202,961	461	3,666	42,980
27	11,204	294,502	200,793	480	3,842	44,707
28	10,938	288,020	194,548	556	4,279	46,558
平成28年 3月	966	26,278	17,957	46	335	3,564
4月	953	25,874	16,822	42	331	3,363
5月	967	25,734	17,466	54	427	4,460
6月	987	25,876	17,656	55	386	4,326
7月	993	26,086	17,752	56	377	4,165
8月	915	23,611	15,961	45	291	3,102
9月	844	21,848	14,768	41	331	3,521
10月	860	22,126	14,938	44	364	4,157
11月	871	22,719	15,338	39	340	3,656
12月	842	22,919	15,458	41	302	3,216
平成29年 1月	861	22,466	15,130	48	374	4,239
2月	895	22,995	15,617	48	372	4,071
3月	950	25,766	17,643	43	384	4,281

—一般被保険者分—

(再 掲) 入 院 十 食事療養・生活療養	(再掲) 入院外十調剤
医 療 費	医 療 費
千円	千円
81,533,112	126,577,848
84,796,916	134,371,773
90,826,752	143,779,704
87,863,978	145,053,107
82,883,021	132,603,381
81,368,987	126,556,839
84,398,215	133,574,356
90,272,991	143,047,144
88,709,719	145,214,227
82,765,416	133,491,407
7,292,126	12,818,587
6,969,726	11,663,852
7,003,244	11,083,482
7,486,693	11,580,375
7,055,041	11,253,809
6,696,788	10,414,186
6,359,993	10,476,641
6,715,956	10,656,727
6,831,740	10,968,085
6,817,773	11,237,902
6,713,278	10,787,681
6,830,302	10,631,935
7,402,564	11,842,622

(再 掲) 入 院 十 食事療養・生活療養	(再掲) 入院外十調剤
医 療 費	医 療 費
千円	千円
75,237,601	117,235,382
78,403,881	124,475,944
83,820,793	132,735,204
80,622,251	133,140,352
75,671,716	121,609,568
75,073,476	117,214,373
78,005,179	123,678,527
83,267,031	132,002,644
81,467,991	133,301,472
75,554,111	122,497,594
6,640,796	11,738,106
6,348,752	10,701,980
6,385,357	10,179,232
6,830,418	10,631,411
6,420,424	10,335,162
6,084,707	9,543,018
5,815,874	9,598,575
6,150,824	9,764,328
6,270,802	10,059,888
6,220,423	10,313,310
6,140,048	9,876,727
6,245,763	9,749,813
6,758,401	10,850,081

(再 掲) 入 院 十 食事療養・生活療養	(再掲) 入院外十調剤
医 療 費	医 療 費
千円	千円
6,295,511	9,342,466
6,393,035	9,895,830
7,005,959	11,044,500
7,241,727	11,912,756
7,211,305	10,993,813
651,331	1,080,481
620,974	961,873
617,887	904,250
656,275	948,964
634,617	918,647
612,082	871,169
544,118	878,066
565,133	892,399
560,938	908,197
597,349	924,593
573,231	910,954
584,539	882,122
644,163	992,541

第3-5表 年度別、月別療養の給付等内訳の状況「未就学児分再掲」（その1）

総 数

年度別、月別	診						療	
	療 費 計			入 院			入	
	件 数	日 数	医 療 費	件 数	日 数	医 療 費	件 数	
	件	日	千円	件	日	千円	件	
【4月～3月へス】								
平成24年度	14,543,500	24,865,766	219,418,566	222,307	1,576,878	91,955,732	12,719,518	
25	13,719,503	23,081,535	207,820,482	211,154	1,481,077	87,487,694	11,979,700	
26	12,844,490	21,421,955	197,915,733	200,087	1,386,465	83,818,145	11,183,910	
27	12,157,706	20,121,280	188,460,451	192,039	1,314,436	80,617,550	10,573,284	
28	11,230,991	18,347,426	174,673,722	174,404	1,190,399	74,482,443	9,740,247	
【3月～2月へス】								
平成24年度	14,623,206	25,047,093	220,115,072	222,861	1,577,201	91,757,736	12,796,209	
25	13,787,348	23,227,135	208,873,522	212,606	1,493,512	88,103,649	12,037,399	
26	12,914,923	21,533,037	198,530,588	200,140	1,387,853	83,761,504	11,249,762	
27	12,216,799	20,248,665	189,594,646	193,763	1,326,629	81,317,089	10,621,907	
28	11,355,730	18,565,495	176,486,019	175,955	1,199,547	75,111,771	9,856,693	
平成28年 3月	1,122,270	1,837,963	17,219,776	15,634	108,396	6,649,409	971,696	
4月	899,194	1,492,833	13,799,929	13,862	92,337	5,704,362	790,314	
5月	900,568	1,466,211	13,925,084	15,199	102,388	6,310,827	790,262	
6月	928,490	1,536,433	14,269,752	14,857	99,755	6,369,766	797,152	
7月	954,610	1,575,890	14,452,597	15,059	104,281	6,371,055	827,658	
8月	838,851	1,333,484	13,028,006	14,711	98,835	6,131,839	719,471	
9月	877,746	1,431,043	14,002,814	14,753	98,185	6,220,587	759,009	
10月	1,001,453	1,688,936	15,891,465	16,321	109,723	6,848,030	874,668	
11月	1,011,299	1,690,650	15,609,389	15,121	103,907	6,483,897	883,251	
12月	1,015,665	1,662,048	15,028,175	13,619	92,904	5,726,176	886,350	
平成29年 1月	897,477	1,407,285	14,861,450	13,703	98,926	6,450,263	774,613	
2月	918,464	1,462,765	14,471,791	13,078	90,260	5,833,479	793,142	
3月	987,267	1,600,006	15,333,603	14,126	98,923	6,032,576	844,442	

市 町 村

年度別、月別	診						療	
	療 費 計			入 院			入	
	件 数	日 数	医 療 費	件 数	日 数	医 療 費	件 数	
	件	日	千円	件	日	千円	件	
【4月～3月へス】								
平成24年度	12,272,581	21,005,552	186,741,098	191,530	1,363,324	78,999,271	10,731,560	
25	11,569,023	19,493,312	177,305,007	181,943	1,283,426	75,597,594	10,099,891	
26	10,762,788	17,973,716	168,050,578	171,765	1,200,347	72,204,819	9,368,007	
27	10,097,929	16,736,720	158,912,070	163,405	1,129,454	69,080,500	8,779,738	
28	9,213,664	15,072,288	145,384,180	146,803	1,010,809	62,922,663	7,986,691	
【3月～2月へス】								
平成24年度	12,352,287	21,186,879	187,437,603	192,084	1,363,647	78,801,274	10,808,251	
25	11,636,868	19,638,912	178,358,047	183,395	1,295,861	76,213,550	10,157,590	
26	10,833,221	18,084,798	168,665,433	171,818	1,201,735	72,148,179	9,433,859	
27	10,157,022	16,864,105	160,046,265	165,129	1,141,647	69,780,040	8,828,361	
28	9,338,403	15,290,357	147,196,477	148,354	1,019,957	63,551,991	8,103,137	
平成28年 3月	928,270	1,523,201	14,449,378	13,321	92,827	5,675,634	803,725	
4月	744,764	1,236,783	11,546,471	11,746	78,325	4,827,804	654,705	
5月	744,157	1,214,571	11,739,232	12,965	87,989	5,435,374	652,620	
6月	765,314	1,268,140	11,936,841	12,586	85,369	5,403,200	656,293	
7月	784,600	1,296,887	12,040,871	12,692	88,570	5,375,153	679,599	
8月	690,977	1,102,252	10,863,076	12,411	83,890	5,159,141	592,487	
9月	720,381	1,176,214	11,651,316	12,426	82,914	5,245,768	622,720	
10月	819,786	1,382,617	13,229,522	13,693	93,274	5,803,293	715,526	
11月	826,709	1,382,484	12,917,578	12,677	87,668	5,431,506	721,366	
12月	828,813	1,354,642	12,450,652	11,454	79,099	4,828,933	722,972	
平成29年 1月	734,623	1,156,182	12,385,661	11,476	83,836	5,462,498	633,898	
2月	750,102	1,196,542	11,986,211	10,912	76,221	4,904,099	647,311	
3月	803,531	1,305,132	12,637,081	11,770	83,679	5,046,306	687,279	

国保組合

年度別、月別	診						療	
	療 費 計			入 院			入	
	件 数	日 数	医 療 費	件 数	日 数	医 療 費	件 数	
	件	日	千円	件	日	千円	件	
平成24年度	2,270,919	3,860,214	32,677,469	30,777	213,554	12,956,461	1,987,958	
25	2,150,480	3,588,223	30,515,475	29,211	197,651	11,890,099	1,879,809	
26	2,081,702	3,448,239	29,865,155	28,322	186,118	11,613,326	1,815,903	
27	2,059,777	3,384,560	29,548,381	28,634	184,982	11,537,050	1,793,546	
28	2,017,327	3,275,138	29,289,542	27,601	179,590	11,559,781	1,753,556	
平成28年 3月	194,000	314,762	2,770,398	2,313	15,569	973,774	167,971	
4月	154,430	256,050	2,253,458	2,116	14,012	876,558	135,609	
5月	156,411	251,640	2,185,852	2,234	14,399	875,453	137,642	
6月	163,176	268,293	2,332,911	2,271	14,386	966,566	140,859	
7月	170,010	279,003	2,411,726	2,367	15,711	995,903	148,059	
8月	147,874	231,232	2,164,930	2,300	14,945	972,698	126,984	
9月	157,365	254,829	2,351,498	2,327	15,271	974,819	136,289	
10月	181,667	306,319	2,661,942	2,628	16,449	1,044,737	159,142	
11月	184,590	308,166	2,691,811	2,444	16,239	1,052,391	161,885	
12月	186,852	307,406	2,577,522	2,165	13,805	897,242	163,378	
平成29年 1月	162,854	251,103	2,475,788	2,227	15,090	987,765	140,715	
2月	168,362	266,223	2,485,581	2,166	14,039	929,380	145,831	
3月	183,736	294,874	2,696,522	2,356	15,244	986,270	157,163	



一計（一般被保険者分＋退職者医療分）－

費					調 剤		
院 外		歯 科					
日 数	医 療 費	件 数	日 数	医 療 費	件 数	処方箋受付枚数	医 療 費
日	千円	件	日	千円	件	枚	千円
20,741,162	111,496,995	1,601,675	2,547,726	15,965,839	8,232,236	12,305,833	42,208,166
19,223,839	105,264,218	1,528,649	2,376,619	15,068,570	7,802,293	11,480,161	40,216,485
17,803,081	99,631,517	1,460,493	2,232,409	14,466,071	7,401,567	10,829,997	37,755,475
16,722,699	94,140,332	1,392,383	2,084,145	13,702,568	7,046,609	10,195,845	36,554,616
15,211,944	86,941,179	1,316,340	1,945,083	13,250,100	6,593,993	9,468,545	32,738,207
20,913,788	112,367,674	1,604,136	2,556,104	15,989,663	8,273,880	12,389,386	42,476,223
19,336,950	105,604,144	1,537,343	2,396,673	15,165,729	7,835,277	11,542,673	40,408,686
17,905,363	100,281,451	1,465,021	2,239,821	14,487,633	7,432,396	10,874,069	37,905,536
16,820,082	94,481,340	1,401,129	2,101,954	13,796,217	7,080,977	10,261,498	36,732,087
15,410,302	88,078,090	1,323,082	1,955,646	13,296,158	6,665,971	9,574,844	33,223,390
1,528,421	9,263,309	134,940	201,146	1,307,058	654,037	936,056	3,616,320
1,259,086	7,119,623	95,018	141,410	975,945	539,204	788,533	2,689,877
1,224,118	6,643,943	95,107	139,705	970,314	531,039	760,644	2,519,171
1,261,475	6,676,171	116,481	175,203	1,223,815	527,297	763,651	2,468,388
1,304,575	6,941,822	111,893	167,034	1,139,720	550,971	794,231	2,556,236
1,080,557	5,854,997	104,669	154,092	1,041,169	470,322	646,597	2,149,911
1,180,026	6,736,429	103,984	152,832	1,045,798	507,934	728,711	2,425,337
1,416,346	7,932,443	110,464	162,867	1,110,992	603,655	901,746	3,072,144
1,417,861	7,986,267	112,927	168,882	1,139,225	611,219	905,948	3,127,490
1,400,750	8,166,362	115,696	168,394	1,135,637	612,780	890,342	3,218,803
1,148,057	7,334,427	109,161	160,302	1,076,759	520,156	705,281	2,629,767
1,208,928	7,527,149	112,244	163,577	1,111,163	541,217	762,307	2,799,453
1,310,299	8,021,462	128,699	190,784	1,279,565	576,182	820,592	3,081,996

費					調 剤		
院 外		歯 科					
日 数	医 療 費	件 数	日 数	医 療 費	件 数	処方箋受付枚数	医 療 費
日	千円	件	日	千円	件	枚	千円
17,471,349	94,150,990	1,349,491	2,170,879	13,590,837	6,924,281	10,350,106	35,540,851
16,185,006	88,885,838	1,287,189	2,024,880	12,821,575	6,557,945	9,647,167	33,830,020
14,881,448	83,600,564	1,223,016	1,891,921	12,245,194	6,178,004	9,029,929	31,503,040
13,857,257	78,336,476	1,154,786	1,750,009	11,495,093	5,832,524	8,432,605	30,224,966
12,442,796	71,461,753	1,080,170	1,618,683	10,999,764	5,388,133	7,734,911	26,731,677
17,643,975	95,021,668	1,351,952	2,179,257	13,614,661	6,965,925	10,433,659	35,808,909
16,298,117	89,225,764	1,295,883	2,044,934	12,918,734	6,590,929	9,709,679	34,022,222
14,983,730	84,250,498	1,227,544	1,899,333	12,266,756	6,208,833	9,074,001	31,653,102
13,954,640	78,677,484	1,163,532	1,767,818	11,588,741	5,866,892	8,498,258	30,402,438
12,641,154	72,598,665	1,086,912	1,629,246	11,045,822	5,460,111	7,841,210	27,216,860
1,262,399	7,682,850	111,224	167,975	1,090,894	538,905	771,298	2,981,790
1,040,498	5,904,956	78,313	117,960	813,711	445,151	650,390	2,220,789
1,009,631	5,496,983	78,572	116,951	806,875	437,378	627,204	2,076,811
1,035,702	5,503,836	96,435	147,069	1,029,804	432,404	625,788	2,018,732
1,068,591	5,714,339	92,309	139,726	951,379	450,931	649,020	2,089,658
889,971	4,836,621	86,079	128,391	867,314	386,782	532,113	1,769,970
966,184	5,533,982	85,235	127,116	871,566	415,033	595,494	1,980,489
1,154,034	6,502,889	90,567	135,309	923,341	492,026	733,760	2,499,590
1,154,225	6,540,892	92,666	140,591	945,179	497,301	736,792	2,544,275
1,136,339	6,687,200	94,387	139,204	934,519	497,691	721,903	2,609,447
939,106	6,031,760	89,249	133,240	891,403	424,543	575,906	2,149,955
984,608	6,162,272	91,879	135,713	919,839	439,949	621,580	2,275,720
1,064,041	6,545,939	104,482	157,412	1,044,836	466,927	664,999	2,496,607

費					調 剤		
院 外		歯 科					
日 数	医 療 費	件 数	日 数	医 療 費	件 数	処方箋受付枚数	医 療 費
日	千円	件	日	千円	件	枚	千円
3,269,813	17,346,006	252,184	376,847	2,375,002	1,307,955	1,955,727	6,667,314
3,038,833	16,378,380	241,460	351,739	2,246,996	1,244,348	1,832,994	6,386,465
2,921,633	16,030,953	237,477	340,488	2,220,877	1,223,563	1,800,068	6,252,434
2,865,442	15,803,856	237,597	334,136	2,207,475	1,214,085	1,763,240	6,329,650
2,769,148	15,479,425	236,170	326,400	2,250,336	1,205,860	1,733,634	6,006,530
266,022	1,580,459	23,716	33,171	216,164	115,132	164,758	634,530
218,588	1,214,667	16,705	23,450	162,234	94,053	138,143	469,088
214,487	1,146,960	16,535	22,754	163,438	93,661	133,440	442,360
225,773	1,172,335	20,046	28,134	194,010	94,893	137,863	449,656
235,984	1,227,483	19,584	27,308	188,341	100,040	145,211	466,578
190,586	1,018,377	18,590	25,701	173,855	83,540	114,484	379,941
213,842	1,202,447	18,749	25,716	174,232	92,901	133,217	444,848
262,312	1,429,554	19,897	27,558	187,651	111,629	167,986	572,553
263,636	1,445,374	20,261	28,291	194,047	113,918	169,156	583,215
264,411	1,479,162	21,309	29,190	201,118	115,089	168,439	609,356
208,951	1,302,667	19,912	27,062	185,357	95,613	129,375	479,812
224,320	1,364,877	20,365	27,864	191,324	101,268	140,727	523,733
246,258	1,475,523	24,217	33,372	234,730	109,255	155,593	585,389

第3-5表 年度別、月別療養の給付等内訳の状況「未就学児分再掲」（その1）（続き）

総 数

年度別、月別	食 事 療 養			訪 問 看 護		
	件 数	日 数 ( 回 )	医 療 費	件 数	日 数	医 療 費
	件		千円	件	日	千円
【4月～3月へ～ス】						
平成24年度	169,427	2,838,333	1,823,606	8,632	48,309	588,949
25	160,260	2,671,244	1,716,862	9,493	55,410	678,932
26	151,805	2,492,996	1,601,210	11,192	66,792	831,976
27	146,098	2,374,227	1,516,159	12,100	74,585	924,773
28	131,804	2,106,849	1,360,947	13,650	84,076	1,043,706
【3月～2月へ～ス】						
平成24年度	169,988	2,841,758	1,823,659	8,542	47,830	580,117
25	161,438	2,692,483	1,730,191	9,366	54,442	667,157
26	151,952	2,500,027	1,605,706	11,069	65,802	819,129
27	147,283	2,378,674	1,529,764	12,082	74,483	923,805
28	133,008	2,142,360	1,372,644	13,477	82,702	1,026,860
平成28年 3月	12,005	210,822	125,016	1,117	6,905	84,975
4月	10,602	163,762	105,061	979	5,936	73,577
5月	11,486	185,336	116,609	1,005	6,193	77,610
6月	11,260	175,644	112,875	1,055	6,814	84,095
7月	11,480	188,523	120,685	1,059	6,573	81,687
8月	10,991	174,486	111,820	1,100	7,267	89,386
9月	11,087	176,734	113,224	1,067	6,746	82,694
10月	12,245	195,635	125,109	1,163	7,084	88,209
11月	11,320	185,643	119,224	1,234	7,488	92,983
12月	10,235	165,876	106,586	1,232	7,251	90,893
平成29年 1月	10,216	174,884	112,752	1,188	6,790	84,796
2月	10,030	162,842	104,593	1,235	7,362	92,386
3月	10,853	174,074	112,402	1,332	8,563	105,291

市 町 村

年度別、月別	食 事 療 養			訪 問 看 護		
	件 数	日 数 ( 回 )	医 療 費	件 数	日 数	医 療 費
	件		千円	件	日	千円
【4月～3月へ～ス】						
平成24年度	146,016	2,456,776	1,577,759	7,377	41,679	507,104
25	138,039	2,319,700	1,490,604	7,984	47,063	574,724
26	130,412	2,164,990	1,390,330	9,575	57,186	711,024
27	124,438	2,043,899	1,303,691	10,305	63,936	789,591
28	111,107	1,792,609	1,159,059	11,425	71,201	879,065
【3月～2月へ～ス】						
平成24年度	146,577	2,460,201	1,577,812	7,287	41,200	498,271
25	139,217	2,340,939	1,503,933	7,857	46,095	562,949
26	130,559	2,172,021	1,394,826	9,452	56,196	698,177
27	125,623	2,048,346	1,317,296	10,287	63,834	788,623
28	112,311	1,828,120	1,170,755	11,252	69,827	862,219
平成28年 3月	10,228	182,743	106,867	931	5,800	70,988
4月	8,963	138,877	89,064	826	5,065	62,421
5月	9,813	159,699	100,133	829	5,165	64,368
6月	9,593	151,381	97,324	880	5,688	70,000
7月	9,719	161,851	103,529	869	5,506	68,123
8月	9,305	148,806	95,352	921	6,182	75,743
9月	9,330	149,245	95,514	906	5,764	70,448
10月	10,301	167,486	107,007	991	6,174	76,347
11月	9,494	157,092	100,893	1,040	6,408	79,035
12月	8,621	141,807	91,112	1,029	6,168	76,769
平成29年 1月	8,586	148,250	95,661	992	5,661	70,151
2月	8,359	137,476	88,293	1,037	6,237	77,732
3月	9,024	147,232	95,171	1,104	7,174	87,834

国保組合

年度別、月別	食 事 療 養			訪 問 看 護		
	件 数	日 数 ( 回 )	医 療 費	件 数	日 数	医 療 費
	件		千円	件	日	千円
平成24年度	23,411	381,557	245,847	1,255	6,630	81,845
25	22,221	351,544	226,258	1,509	8,347	104,208
26	21,393	328,006	210,880	1,617	9,606	120,952
27	21,660	330,328	212,469	1,795	10,649	135,182
28	20,697	314,240	201,888	2,225	12,875	164,641
平成28年 3月	1,777	28,079	18,149	186	1,105	13,988
4月	1,639	24,885	15,998	153	871	11,157
5月	1,673	25,637	16,476	176	1,028	13,243
6月	1,667	24,263	15,551	175	1,126	14,095
7月	1,761	26,672	17,156	190	1,067	13,564
8月	1,686	25,680	16,468	179	1,085	13,643
9月	1,757	27,489	17,710	161	982	12,247
10月	1,944	28,149	18,102	172	910	11,862
11月	1,826	28,551	18,331	194	1,080	13,948
12月	1,614	24,069	15,474	203	1,083	14,124
平成29年 1月	1,630	26,634	17,092	196	1,129	14,646
2月	1,671	25,366	16,300	198	1,125	14,654
3月	1,829	26,842	17,231	228	1,389	17,457

－計（一般被保険者分＋退職者医療分）－

（再掲）入院＋食事療養	（再掲）入院外＋調剤
医 療 費	医 療 費
千円	千円
93,779,338	153,705,161
89,204,556	145,480,703
85,419,355	137,386,992
82,133,709	130,694,948
75,843,391	119,679,386
93,581,395	154,843,897
89,833,840	146,012,830
85,367,210	138,186,987
82,846,854	131,213,428
76,484,415	121,301,480
6,774,424	12,879,629
5,809,423	9,809,500
6,427,435	9,163,114
6,482,641	9,144,559
6,491,741	9,498,058
6,243,659	8,004,909
6,333,811	9,161,766
6,973,139	11,004,586
6,603,121	11,113,756
5,832,762	11,385,165
6,563,015	9,964,194
5,938,072	10,326,602
6,144,978	11,103,458

（再掲）入院＋食事療養	（再掲）入院外＋調剤
医 療 費	医 療 費
千円	千円
80,577,029	129,691,841
77,088,199	122,715,858
73,595,150	115,103,605
70,384,191	108,561,443
64,081,722	98,193,431
80,379,086	130,830,577
77,717,483	123,247,985
73,543,005	115,903,600
71,097,335	109,079,922
64,722,746	99,815,524
5,782,501	10,664,640
4,916,867	8,125,745
5,535,507	7,573,794
5,500,524	7,522,568
5,478,682	7,803,997
5,254,493	6,606,591
5,341,282	7,514,471
5,910,300	9,002,479
5,532,399	9,085,167
4,920,045	9,296,647
5,558,159	8,181,715
4,992,392	8,437,992
5,141,477	9,042,546

（再掲）入院＋食事療養	（再掲）入院外＋調剤
医 療 費	医 療 費
千円	千円
13,202,308	24,013,320
12,116,358	22,764,845
11,824,206	22,283,387
11,749,518	22,133,506
11,761,669	21,485,955
991,923	2,214,990
892,556	1,683,754
891,929	1,589,320
982,116	1,621,991
1,013,059	1,694,061
989,166	1,398,318
992,529	1,647,295
1,062,839	2,002,107
1,070,722	2,028,589
912,716	2,088,518
1,004,856	1,782,479
945,680	1,888,610
1,003,501	2,060,912

第3-5表 年度別、月別療養の給付等内訳の状況「未就学児分再掲」（その2）

総 数

年度別、月別	診						療	
	費 計			入 院			入	
	件 数	日 数	医 療 費	件 数	日 数	医 療 費	件 数	
	件	日	千円	件	日	千円	件	
【4月～3月へス】								
平成24年度	14,521,808	24,821,324	219,061,048	221,931	1,574,517	91,836,559	12,700,872	
25	13,700,585	23,049,092	207,536,168	210,820	1,478,842	87,370,532	11,963,636	
26	12,829,991	21,396,733	197,680,946	199,845	1,384,774	83,715,460	11,171,631	
27	12,147,374	20,103,780	188,313,995	191,865	1,313,467	80,565,121	10,564,493	
28	11,225,767	18,338,955	174,593,351	174,342	1,189,999	74,445,936	9,735,865	
【3月～2月へス】								
平成24年度	14,601,396	25,002,382	219,764,332	222,493	1,574,914	91,645,697	12,777,405	
25	13,768,105	23,194,240	208,588,848	212,266	1,491,336	87,988,792	12,021,071	
26	12,900,119	21,507,292	198,292,637	199,895	1,386,108	83,658,199	11,237,215	
27	12,206,008	20,230,330	189,435,860	193,576	1,325,542	81,256,834	10,612,736	
28	11,350,093	18,556,278	176,399,357	175,890	1,199,124	75,073,581	9,851,942	
平成28年 3月	1,121,566	1,836,765	17,210,343	15,627	108,352	6,646,889	971,102	
4月	898,692	1,492,026	13,795,182	13,858	92,324	5,703,806	789,883	
5月	900,079	1,465,427	13,919,788	15,194	102,362	6,309,698	789,844	
6月	927,995	1,535,632	14,264,002	14,851	99,727	6,368,218	796,746	
7月	954,146	1,575,137	14,447,997	15,056	104,261	6,370,357	827,262	
8月	838,433	1,332,836	13,022,766	14,707	98,810	6,130,066	719,124	
9月	877,346	1,430,422	13,999,015	14,752	98,174	6,220,038	758,677	
10月	1,000,974	1,688,127	15,875,739	16,313	109,668	6,836,142	874,266	
11月	1,010,837	1,689,838	15,601,123	15,109	103,826	6,479,225	882,862	
12月	1,015,224	1,661,311	15,021,376	13,613	92,852	5,723,207	885,971	
平成29年 1月	897,135	1,406,788	14,857,958	13,701	98,920	6,449,755	774,332	
2月	918,031	1,462,022	14,458,332	13,071	90,198	5,824,098	792,768	
3月	986,976	1,599,554	15,330,461	14,122	98,902	6,031,739	844,217	

市 町 村

年度別、月別	診						療	
	費 計			入 院			入	
	件 数	日 数	医 療 費	件 数	日 数	医 療 費	件 数	
	件	日	千円	件	日	千円	件	
【4月～3月へス】								
平成24年度	12,250,889	20,961,110	186,383,579	191,154	1,360,963	78,880,098	10,712,914	
25	11,550,105	19,460,869	177,020,693	181,609	1,281,191	75,480,433	10,083,827	
26	10,748,289	17,948,494	167,815,791	171,523	1,198,656	72,102,135	9,355,728	
27	10,087,597	16,719,220	158,765,614	163,231	1,128,485	69,028,071	8,770,947	
28	9,208,440	15,063,817	145,303,808	146,741	1,010,409	62,886,156	7,982,309	
【3月～2月へス】								
平成24年度	12,330,477	21,142,168	187,086,864	191,716	1,361,360	78,689,236	10,789,447	
25	11,617,625	19,606,017	178,073,373	183,055	1,293,685	76,098,693	10,141,262	
26	10,818,417	18,059,053	168,427,482	171,573	1,199,990	72,044,873	9,421,312	
27	10,146,231	16,845,770	159,887,479	164,942	1,140,560	69,719,784	8,819,190	
28	9,332,766	15,281,140	147,109,814	148,289	1,019,534	63,513,801	8,098,386	
平成28年 3月	927,566	1,522,003	14,439,945	13,314	92,783	5,673,114	803,131	
4月	744,262	1,235,976	11,541,724	11,742	78,312	4,827,248	654,274	
5月	743,668	1,213,787	11,733,937	12,960	87,963	5,434,245	652,202	
6月	764,819	1,267,339	11,931,091	12,580	85,341	5,401,653	655,887	
7月	784,136	1,296,134	12,036,271	12,689	88,550	5,374,454	679,203	
8月	690,559	1,101,604	10,857,836	12,407	83,865	5,157,368	592,140	
9月	719,981	1,175,593	11,647,517	12,425	82,903	5,245,219	622,388	
10月	819,307	1,381,808	13,213,796	13,685	93,219	5,791,405	715,124	
11月	826,247	1,381,672	12,909,311	12,665	87,587	5,426,834	720,977	
12月	828,372	1,353,905	12,443,854	11,448	79,047	4,825,965	722,593	
平成29年 1月	734,281	1,155,685	12,382,170	11,474	83,830	5,461,991	633,617	
2月	749,669	1,195,799	11,972,752	10,905	76,159	4,894,718	646,937	
3月	803,240	1,304,680	12,633,939	11,766	83,658	5,045,469	687,054	

国保組合

年度別、月別	診						療	
	費 計			入 院			入	
	件 数	日 数	医 療 費	件 数	日 数	医 療 費	件 数	
	件	日	千円	件	日	千円	件	
平成24年度	2,270,919	3,860,214	32,677,469	30,777	213,554	12,956,461	1,987,958	
25	2,150,480	3,588,223	30,515,475	29,211	197,651	11,890,099	1,879,809	
26	2,081,702	3,448,239	29,865,155	28,322	186,118	11,613,326	1,815,903	
27	2,059,777	3,384,560	29,548,381	28,634	184,982	11,537,050	1,793,546	
28	2,017,327	3,275,138	29,289,542	27,601	179,590	11,559,781	1,753,556	
平成28年 3月	194,000	314,762	2,770,398	2,313	15,569	973,774	167,971	
4月	154,430	256,050	2,253,458	2,116	14,012	876,558	135,609	
5月	156,411	251,640	2,185,852	2,234	14,399	875,453	137,642	
6月	163,176	268,293	2,332,911	2,271	14,386	966,566	140,859	
7月	170,010	279,003	2,411,726	2,367	15,711	995,903	148,059	
8月	147,874	231,232	2,164,930	2,300	14,945	972,698	126,984	
9月	157,365	254,829	2,351,498	2,327	15,271	974,819	136,289	
10月	181,667	306,319	2,661,942	2,628	16,449	1,044,737	159,142	
11月	184,590	308,166	2,691,811	2,444	16,239	1,052,391	161,885	
12月	186,852	307,406	2,577,522	2,165	13,805	897,242	163,378	
平成29年 1月	162,854	251,103	2,475,788	2,227	15,090	987,765	140,715	
2月	168,362	266,223	2,485,581	2,166	14,039	929,380	145,831	
3月	183,736	294,874	2,696,522	2,356	15,244	986,270	157,163	

一般被保険者分

費					調 剤		
院 外		歯 科					
日 数	医 療 費	件 数	日 数	医 療 費	件 数	処方箋受付枚数	医 療 費
日	千円	件	日	千円	件	枚	千円
20,703,705	111,288,923	1,599,005	2,543,102	15,935,566	8,220,706	12,288,434	42,147,220
19,197,715	105,121,958	1,526,129	2,372,535	15,043,677	7,792,427	11,465,642	40,163,598
17,782,804	99,520,415	1,458,515	2,229,155	14,445,072	7,393,702	10,818,280	37,713,676
16,708,283	94,059,908	1,391,016	2,082,030	13,688,966	7,041,189	10,187,817	36,525,199
15,205,118	86,905,663	1,315,560	1,943,838	13,241,751	6,591,231	9,464,486	32,724,413
20,875,904	112,158,737	1,601,498	2,551,564	15,959,898	8,262,277	12,371,784	42,414,484
19,310,440	105,459,866	1,534,768	2,392,464	15,140,191	7,825,266	11,527,964	40,355,104
17,884,683	100,168,153	1,463,009	2,236,501	14,466,285	7,424,363	10,862,120	37,862,792
16,805,048	94,397,101	1,399,696	2,099,740	13,781,926	7,075,296	10,253,087	36,701,400
15,402,812	88,038,289	1,322,261	1,954,342	13,287,486	6,662,988	9,570,431	33,208,310
1,527,430	9,257,341	134,837	200,983	1,306,113	653,677	935,505	3,614,153
1,258,400	7,116,170	94,951	141,302	975,206	538,939	788,138	2,688,559
1,223,460	6,640,431	95,041	139,605	969,660	530,777	760,249	2,517,964
1,260,837	6,672,896	116,398	175,068	1,222,888	527,061	763,314	2,467,208
1,303,948	6,938,661	111,828	166,928	1,138,979	550,714	793,855	2,555,084
1,080,044	5,852,295	104,602	153,982	1,040,405	470,088	646,285	2,148,891
1,179,510	6,733,843	103,917	152,738	1,045,134	507,727	728,419	2,424,368
1,415,705	7,929,475	110,395	162,754	1,110,122	603,406	901,351	3,070,888
1,417,237	7,983,291	112,866	168,775	1,138,607	610,961	905,554	3,126,141
1,400,155	8,163,144	115,640	168,304	1,135,025	612,543	889,987	3,217,521
1,147,644	7,331,919	109,102	160,224	1,076,284	519,988	705,050	2,628,914
1,208,344	7,523,707	112,192	163,480	1,110,527	540,969	761,937	2,798,144
1,309,972	8,019,779	128,637	190,680	1,278,943	576,043	820,395	3,081,113

費					調 剤		
院 外		歯 科					
日 数	医 療 費	件 数	日 数	医 療 費	件 数	処方箋受付枚数	医 療 費
日	千円	件	日	千円	件	枚	千円
17,433,892	93,942,918	1,346,821	2,166,255	13,560,564	6,912,751	10,332,707	35,479,906
16,158,882	88,743,578	1,284,669	2,020,796	12,796,682	6,548,079	9,632,648	33,777,133
14,861,171	83,489,462	1,221,038	1,888,667	12,224,195	6,170,139	9,018,212	31,461,242
13,842,841	78,256,052	1,153,419	1,747,894	11,481,491	5,827,104	8,424,577	30,195,549
12,435,970	71,426,237	1,079,390	1,617,438	10,991,415	5,385,371	7,730,852	26,717,882
17,606,091	94,812,731	1,349,314	2,174,717	13,584,897	6,954,322	10,416,057	35,747,170
16,271,607	89,081,486	1,293,308	2,040,725	12,893,195	6,580,918	9,694,970	33,968,639
14,963,050	84,137,201	1,225,532	1,896,013	12,245,409	6,200,800	9,062,052	31,610,358
13,939,606	78,593,245	1,162,099	1,765,604	11,574,450	5,861,211	8,489,847	30,371,750
12,633,664	72,558,863	1,086,091	1,627,942	11,037,150	5,457,128	7,836,797	27,201,780
1,261,408	7,676,882	111,121	167,812	1,089,948	538,545	770,747	2,979,622
1,039,812	5,901,504	78,246	117,852	812,972	444,886	649,995	2,219,471
1,008,973	5,493,470	78,506	116,851	806,221	437,116	626,809	2,075,603
1,035,064	5,500,561	96,352	146,934	1,028,877	432,168	625,451	2,017,551
1,067,964	5,711,178	92,244	139,620	950,638	450,674	648,644	2,088,506
889,458	4,833,918	86,012	128,281	866,550	386,548	531,801	1,768,950
965,668	5,531,396	85,168	127,022	870,902	414,826	595,202	1,979,520
1,153,393	6,499,921	90,498	135,196	922,470	491,777	733,365	2,498,334
1,153,601	6,537,917	92,605	140,484	944,560	497,043	736,398	2,542,926
1,135,744	6,683,982	94,331	139,114	933,907	497,454	721,548	2,608,165
938,693	6,029,252	89,190	133,162	890,927	424,375	575,675	2,149,102
984,024	6,158,831	91,827	135,616	919,203	439,701	621,210	2,274,411
1,063,714	6,544,256	104,420	157,308	1,044,213	466,788	664,802	2,495,724

費					調 剤		
院 外		歯 科					
日 数	医 療 費	件 数	日 数	医 療 費	件 数	処方箋受付枚数	医 療 費
日	千円	件	日	千円	件	枚	千円
3,269,813	17,346,006	252,184	376,847	2,375,002	1,307,955	1,955,727	6,667,314
3,038,833	16,378,380	241,460	351,739	2,246,996	1,244,348	1,832,994	6,386,465
2,921,633	16,030,953	237,477	340,488	2,220,877	1,223,563	1,800,068	6,252,434
2,865,442	15,803,856	237,597	334,136	2,207,475	1,214,085	1,763,240	6,329,650
2,769,148	15,479,425	236,170	326,400	2,250,336	1,205,860	1,733,634	6,006,530
266,022	1,580,459	23,716	33,171	216,164	115,132	164,758	634,530
218,588	1,214,667	16,705	23,450	162,234	94,053	138,143	469,088
214,487	1,146,960	16,535	22,754	163,438	93,661	133,440	442,360
225,773	1,172,335	20,046	28,134	194,010	94,893	137,863	449,656
235,984	1,227,483	19,584	27,308	188,341	100,040	145,211	466,578
190,586	1,018,377	18,590	25,701	173,855	83,540	114,484	379,941
213,842	1,202,447	18,749	25,716	174,232	92,901	133,217	444,848
262,312	1,429,554	19,897	27,558	187,651	111,629	167,986	572,553
263,636	1,445,374	20,261	28,291	194,047	113,918	169,156	583,215
264,411	1,479,162	21,309	29,190	201,118	115,089	168,439	609,356
208,951	1,302,667	19,912	27,062	185,357	95,613	129,375	479,812
224,320	1,364,877	20,365	27,864	191,324	101,268	140,727	523,733
246,258	1,475,523	24,217	33,372	234,730	109,255	155,593	585,389

第3-5表 年度別、月別療養の給付等内訳の状況「未就学児分再掲」（その2）（続き）

総 数

年度別、月別	食 事 療 養			訪 問 看 護		
	件 数	日 数 ( 回 )	医 療 費	件 数	日 数	医 療 費
	件		千円	件	日	千円
【4月～3月へ～ス】						
平成24年度	169,172	2,833,709	1,820,630	8,628	48,302	588,891
25	160,022	2,666,727	1,713,904	9,490	55,407	678,918
26	151,615	2,489,226	1,598,775	11,192	66,792	831,976
27	145,960	2,372,307	1,514,930	12,085	74,507	923,896
28	131,750	2,106,044	1,360,427	13,645	84,065	1,043,632
【3月～2月へ～ス】						
平成24年度	169,744	2,837,254	1,820,759	8,539	47,825	580,101
25	161,185	2,687,909	1,727,215	9,362	54,437	667,101
26	151,769	2,496,426	1,603,376	11,069	65,802	819,129
27	147,132	2,376,430	1,528,329	12,068	74,406	922,952
28	132,951	2,141,503	1,372,093	13,471	82,690	1,026,763
平成28年 3月	11,999	210,722	124,951	1,116	6,904	84,951
4月	10,597	163,721	105,045	977	5,933	73,569
5月	11,482	185,279	116,572	1,005	6,193	77,610
6月	11,256	175,593	112,842	1,055	6,814	84,095
7月	11,477	188,479	120,656	1,059	6,573	81,687
8月	10,987	174,427	111,782	1,099	7,261	89,326
9月	11,085	176,703	113,204	1,067	6,746	82,694
10月	12,239	195,569	125,065	1,161	7,082	88,203
11月	11,311	185,487	119,124	1,234	7,488	92,983
12月	10,229	165,758	106,509	1,232	7,251	90,893
平成29年 1月	10,214	174,868	112,742	1,188	6,790	84,796
2月	10,024	162,724	104,512	1,235	7,362	92,386
3月	10,850	174,026	112,367	1,332	8,563	105,291

市 町 村

年度別、月別	食 事 療 養			訪 問 看 護		
	件 数	日 数 ( 回 )	医 療 費	件 数	日 数	医 療 費
	件		千円	件	日	千円
【4月～3月へ～ス】						
平成24年度	145,761	2,452,152	1,574,783	7,373	41,672	507,046
25	137,801	2,315,183	1,487,646	7,981	47,060	574,710
26	130,222	2,161,220	1,387,895	9,575	57,186	711,024
27	124,300	2,041,979	1,302,461	10,290	63,858	788,715
28	111,053	1,791,804	1,158,538	11,420	71,190	878,992
【3月～2月へ～ス】						
平成24年度	146,333	2,455,697	1,574,912	7,284	41,195	498,256
25	138,964	2,336,365	1,500,956	7,853	46,090	562,894
26	130,376	2,168,420	1,392,496	9,452	56,196	698,177
27	125,472	2,046,102	1,315,860	10,273	63,757	787,771
28	112,254	1,827,263	1,170,204	11,246	69,815	862,122
平成28年 3月	10,222	182,643	106,802	930	5,799	70,964
4月	8,958	138,836	89,047	824	5,062	62,412
5月	9,809	159,642	100,096	829	5,165	64,368
6月	9,589	151,330	97,291	880	5,688	70,000
7月	9,716	161,807	103,500	869	5,506	68,123
8月	9,301	148,747	95,314	920	6,176	75,683
9月	9,328	149,214	95,494	906	5,764	70,448
10月	10,295	167,420	106,963	989	6,172	76,342
11月	9,485	156,936	100,793	1,040	6,408	79,035
12月	8,615	141,689	91,035	1,029	6,168	76,769
平成29年 1月	8,584	148,234	95,650	992	5,661	70,151
2月	8,353	137,358	88,212	1,037	6,237	77,732
3月	9,021	147,184	95,136	1,104	7,174	87,834

国保組合

年度別、月別	食 事 療 養			訪 問 看 護		
	件 数	日 数 ( 回 )	医 療 費	件 数	日 数	医 療 費
	件		千円	件	日	千円
平成24年度	23,411	381,557	245,847	1,255	6,630	81,845
25	22,221	351,544	226,258	1,509	8,347	104,208
26	21,393	328,006	210,880	1,617	9,606	120,952
27	21,660	330,328	212,469	1,795	10,649	135,182
28	20,697	314,240	201,888	2,225	12,875	164,641
平成28年 3月	1,777	28,079	18,149	186	1,105	13,988
4月	1,639	24,885	15,998	153	871	11,157
5月	1,673	25,637	16,476	176	1,028	13,243
6月	1,667	24,263	15,551	175	1,126	14,095
7月	1,761	26,672	17,156	190	1,067	13,564
8月	1,686	25,680	16,468	179	1,085	13,643
9月	1,757	27,489	17,710	161	982	12,247
10月	1,944	28,149	18,102	172	910	11,862
11月	1,826	28,551	18,331	194	1,080	13,948
12月	1,614	24,069	15,474	203	1,083	14,124
平成29年 1月	1,630	26,634	17,092	196	1,129	14,646
2月	1,671	25,366	16,300	198	1,125	14,654
3月	1,829	26,842	17,231	228	1,389	17,457

— 一般被保険者分 —

(再掲) 入院＋食事療養	(再掲) 入院外＋調剤
医 療 費	医 療 費
千円	千円
93,657,189	153,436,144
89,084,436	145,285,557
85,314,235	137,234,091
82,080,051	130,585,107
75,806,363	119,630,075
93,466,457	154,573,221
89,716,006	145,814,970
85,261,574	138,030,946
82,785,162	131,098,501
76,445,674	121,246,599
6,771,839	12,871,494
5,808,851	9,804,729
6,426,270	9,158,394
6,481,060	9,140,103
6,491,013	9,493,745
6,241,848	8,001,185
6,333,242	9,158,211
6,961,206	11,000,363
6,598,349	11,109,432
5,829,717	11,380,665
6,562,497	9,960,833
5,928,610	10,321,851
6,144,106	11,100,892

(再掲) 入院＋食事療養	(再掲) 入院外＋調剤
医 療 費	医 療 費
千円	千円
80,454,880	129,422,823
76,968,079	122,520,712
73,490,030	114,950,704
70,330,532	108,451,602
64,044,694	98,144,120
80,264,148	130,559,901
77,599,649	123,050,125
73,437,369	115,747,559
71,035,644	108,964,995
64,684,005	99,760,644
5,779,916	10,656,504
4,916,296	8,120,975
5,534,341	7,569,074
5,498,944	7,518,112
5,477,954	7,799,684
5,252,682	6,602,868
5,340,713	7,510,916
5,898,367	8,998,256
5,527,627	9,080,843
4,917,000	9,292,147
5,557,641	8,178,354
4,982,930	8,433,241
5,140,606	9,039,980

(再掲) 入院＋食事療養	(再掲) 入院外＋調剤
医 療 費	医 療 費
千円	千円
13,202,308	24,013,320
12,116,358	22,764,845
11,824,206	22,283,387
11,749,518	22,133,506
11,761,669	21,485,955
991,923	2,214,990
892,556	1,683,754
891,929	1,589,320
982,116	1,621,991
1,013,059	1,694,061
989,166	1,398,318
992,529	1,647,295
1,062,839	2,002,107
1,070,722	2,028,589
912,716	2,088,518
1,004,856	1,782,479
945,680	1,888,610
1,003,501	2,060,912

第3-5表 年度別、月別療養の給付等内訳の状況「未就学児分再掲」（その3）

（被扶養者）

年度別、月別	診療						
	診療費計			入院			入院
	件数	日数	医療費	件数	日数	医療費	件数
	件	日	千円	件	日	千円	件
【4月～3月へス】							
平成24年度	21,692	44,442	357,519	376	2,361	119,173	18,646
25	18,918	32,443	284,314	334	2,235	117,162	16,064
26	14,499	25,222	234,787	242	1,691	102,685	12,279
27	10,332	17,500	146,456	174	969	52,429	8,791
28	5,224	8,471	80,372	62	400	36,507	4,382
【3月～2月へス】							
平成24年度	21,810	44,711	350,739	368	2,287	112,038	18,804
25	19,243	32,895	284,674	340	2,176	114,857	16,328
26	14,804	25,745	237,951	245	1,745	103,306	12,547
27	10,791	18,335	158,786	187	1,087	60,256	9,171
28	5,637	9,217	86,663	65	423	38,190	4,751
平成28年 3月	704	1,198	9,433	7	44	2,520	594
4月	502	807	4,747	4	13	555	431
5月	489	784	5,295	5	26	1,129	418
6月	495	801	5,750	6	28	1,547	406
7月	464	753	4,600	3	20	699	396
8月	418	648	5,240	4	25	1,773	347
9月	400	621	3,799	1	11	549	332
10月	479	809	15,726	8	55	11,888	402
11月	462	812	8,266	12	81	4,672	389
12月	441	737	6,798	6	52	2,968	379
平成29年 1月	342	497	3,492	2	6	508	281
2月	433	743	13,459	7	62	9,381	374
3月	291	452	3,142	4	21	837	225



－退職者医療分（被扶養者）－

費					調 剤		
院 外		歯 科					
日 数	医 療 費	件 数	日 数	医 療 費	件 数	処方箋受付枚数	医 療 費
日	千円	件	日	千円	件	枚	千円
37,457	208,072	2,670	4,624	30,273	11,530	17,399	60,945
26,124	142,260	2,520	4,084	24,893	9,866	14,519	52,887
20,277	111,103	1,978	3,254	20,999	7,865	11,717	41,798
14,416	80,424	1,367	2,115	13,602	5,420	8,028	29,417
6,826	35,516	780	1,245	8,349	2,762	4,059	13,795
37,884	208,937	2,638	4,540	29,764	11,603	17,602	61,739
26,510	144,278	2,575	4,209	25,539	10,011	14,709	53,582
20,680	113,298	2,012	3,320	21,348	8,033	11,949	42,744
15,034	84,239	1,433	2,214	14,291	5,681	8,411	30,688
7,490	39,801	821	1,304	8,671	2,983	4,413	15,079
991	5,968	103	163	945	360	551	2,168
686	3,452	67	108	739	265	395	1,318
658	3,512	66	100	654	262	395	1,207
638	3,275	83	135	927	236	337	1,180
627	3,161	65	106	741	257	376	1,152
513	2,703	67	110	764	234	312	1,021
516	2,586	67	94	665	207	292	969
641	2,968	69	113	870	249	395	1,256
624	2,975	61	107	619	258	394	1,349
595	3,218	56	90	612	237	355	1,282
413	2,508	59	78	476	168	231	853
584	3,442	52	97	636	248	370	1,310
327	1,683	62	104	622	139	197	883

第3-5表 年度別、月別療養の給付等内訳の状況「未就学児分再掲」（その3）（続き）

（被扶養者）

年度別、月別	食 事 療 養			訪 問 看 護		
	件 数	日 数（回）	医 療 費	件 数	日 数	医 療 費
	件		千円	件	日	千円
【4月～3月へス】						
平成24年度	255	4,624	2,976	4	7	58
25	238	4,517	2,958	3	3	13
26	190	3,770	2,435	-	-	-
27	138	1,920	1,230	15	78	876
28	54	805	520	5	11	74
【3月～2月へス】						
平成24年度	244	4,504	2,900	3	5	15
25	253	4,574	2,977	4	5	56
26	183	3,601	2,331	-	-	-
27	151	2,244	1,435	14	77	853
28	57	857	551	6	12	98
平成28年 3月	6	100	65	1	1	24
4月	5	41	17	2	3	8
5月	4	57	36	-	-	-
6月	4	51	33	-	-	-
7月	3	44	29	-	-	-
8月	4	59	38	1	6	60
9月	2	31	21	-	-	-
10月	6	66	44	2	2	5
11月	9	156	100	-	-	-
12月	6	118	77	-	-	-
平成29年 1月	2	16	10	-	-	-
2月	6	118	81	-	-	-
3月	3	48	34	-	-	-

－退職者医療分（被扶養者）－

（再掲）入院＋食事療養	（再掲）入院外＋調剤
医 療 費	医 療 費
千円	千円
122,149	269,017
120,120	195,147
105,120	152,901
53,659	109,841
37,027	49,311
114,938	270,676
117,834	197,860
105,636	156,042
61,691	114,927
38,741	54,881
2,585	8,136
572	4,770
1,165	4,720
1,581	4,456
728	4,313
1,811	3,723
569	3,555
11,932	4,224
4,772	4,324
3,045	4,500
518	3,361
9,463	4,751
872	2,566

# 第4表 年度別、月別高額療養費の状況「全体」（その1）

## 総 数

年度別、月別	計		現物給付分（再掲）		合 算 分			
					多 数 該 当 分		そ の 他	
	件 数	高額療養費	件 数	高額療養費	件 数	高額療養費	件 数	高額療養費
	件	千円	件	千円	件	千円	件	千円
平成24年度	15,146,614	1,014,500,560	10,158,696	877,077,186	783,726	26,375,229	2,497,529	33,153,514
25	15,800,679	1,034,553,467	10,670,249	908,851,803	849,646	23,776,510	2,669,766	31,763,221
26	16,571,812	1,056,278,681	11,060,737	935,813,636	908,686	23,781,917	3,072,635	33,824,712
27	18,112,452	1,131,970,279	11,563,332	1,007,572,695	995,195	25,097,751	3,998,921	39,541,639
28	18,548,207	1,154,957,634	11,378,732	1,034,542,918	1,054,869	26,063,852	4,616,665	42,846,819
平成28年 3月	1,683,980	103,529,620	963,758	90,503,916	103,756	2,492,508	422,024	3,967,189
4月	1,482,405	96,804,193	949,675	87,275,847	81,727	2,024,876	339,543	3,280,443
5月	1,539,938	104,102,075	1,012,518	94,714,825	80,529	2,043,159	339,019	3,299,864
6月	1,537,846	93,944,246	944,157	83,755,685	87,920	2,203,399	390,130	3,664,111
7月	1,485,948	93,788,533	923,642	83,846,736	84,924	2,096,521	365,354	3,433,636
8月	1,527,553	97,154,698	968,644	87,820,444	88,055	2,102,068	360,577	3,395,247
9月	1,512,689	95,506,814	946,726	86,011,293	86,734	2,147,090	369,313	3,477,449
10月	1,521,172	96,013,097	941,734	86,447,142	86,881	2,163,490	380,281	3,541,629
11月	1,595,184	93,419,334	932,188	82,884,543	88,350	2,214,741	385,684	3,654,545
12月	1,526,780	95,322,962	936,876	85,053,034	87,084	2,168,086	386,272	3,511,197
平成29年 1月	1,526,505	94,862,974	937,510	84,934,577	85,599	2,153,212	385,543	3,591,789
2月	1,571,063	94,290,330	936,302	84,274,489	91,729	2,237,429	428,517	3,810,982
3月	1,719,147	99,611,985	941,655	86,740,024	105,236	2,509,538	486,186	4,183,018

## 市 町 村

年度別、月別	計		現物給付分（再掲）		合 算 分			
					多 数 該 当 分		そ の 他	
	件 数	高額療養費	件 数	高額療養費	件 数	高額療養費	件 数	高額療養費
	件	千円	件	千円	件	千円	件	千円
平成24年度	14,767,211	979,130,186	9,902,356	848,186,392	767,969	25,453,123	2,453,439	31,842,729
25	15,418,212	999,668,373	10,405,723	879,561,244	832,911	22,962,917	2,625,192	30,547,562
26	16,175,898	1,020,687,985	10,787,188	905,587,538	890,542	22,930,773	3,021,755	32,555,609
27	17,692,253	1,094,032,504	11,277,925	974,792,439	975,751	24,292,967	3,935,465	38,260,369
28	18,132,263	1,115,950,898	11,101,213	1,000,695,791	1,033,598	25,204,046	4,548,466	41,560,320
平成28年 3月	1,647,704	100,068,234	940,079	87,525,447	101,849	2,418,956	416,014	3,848,768
4月	1,447,553	93,358,272	925,554	84,241,068	80,070	1,956,864	334,314	3,176,012
5月	1,504,068	100,495,796	987,352	91,520,237	78,847	1,973,307	334,020	3,207,388
6月	1,502,498	90,727,291	921,123	80,982,534	86,049	2,128,772	384,044	3,551,287
7月	1,451,763	90,686,893	901,168	81,156,299	83,129	2,026,109	359,414	3,322,103
8月	1,492,802	93,903,872	945,211	85,005,307	86,336	2,031,826	354,996	3,291,219
9月	1,478,331	92,305,786	923,759	83,266,115	85,054	2,080,618	363,731	3,372,668
10月	1,486,401	92,674,963	918,160	83,530,090	85,163	2,095,458	374,887	3,435,473
11月	1,560,954	90,240,489	909,766	80,148,065	86,553	2,142,676	380,032	3,549,642
12月	1,492,923	92,147,905	914,210	82,297,862	85,400	2,095,257	380,662	3,402,596
平成29年 1月	1,493,012	91,751,555	914,740	82,225,241	83,951	2,082,038	380,229	3,490,738
2月	1,535,581	91,107,803	913,729	81,551,628	89,689	2,155,824	421,952	3,687,103
3月	1,684,408	96,413,949	919,328	83,986,486	103,252	2,434,598	479,941	4,071,225

## 国保組合

年度別、月別	計		現物給付分（再掲）		合 算 分			
					多 数 該 当 分		そ の 他	
	件 数	高額療養費	件 数	高額療養費	件 数	高額療養費	件 数	高額療養費
	件	千円	件	千円	件	千円	件	千円
平成24年度	379,403	35,370,374	256,340	28,890,794	15,757	922,106	44,090	1,310,785
25	382,467	34,885,093	264,526	29,290,560	16,735	813,594	44,574	1,215,660
26	395,914	35,590,696	273,549	30,226,098	18,144	851,143	50,880	1,269,103
27	420,199	37,937,775	285,407	32,780,256	19,444	804,784	63,456	1,281,271
28	415,944	39,006,735	277,519	33,847,127	21,271	859,806	68,199	1,286,500
平成28年 3月	36,276	3,461,386	23,679	2,978,469	1,907	73,552	6,010	118,422
4月	34,852	3,445,921	24,121	3,034,779	1,657	68,012	5,229	104,431
5月	35,870	3,606,279	25,166	3,194,588	1,682	69,852	4,999	92,476
6月	35,348	3,216,955	23,034	2,773,151	1,871	74,627	6,086	112,825
7月	34,185	3,101,640	22,474	2,690,437	1,795	70,412	5,940	111,533
8月	34,751	3,250,826	23,433	2,815,137	1,719	70,243	5,581	104,028
9月	34,358	3,201,029	22,967	2,745,178	1,680	66,473	5,582	104,781
10月	34,771	3,338,133	23,574	2,917,052	1,718	68,032	5,394	106,156
11月	34,230	3,178,845	22,422	2,736,477	1,797	72,065	5,652	104,903
12月	33,857	3,175,057	22,666	2,755,172	1,684	72,829	5,610	108,600
平成29年 1月	33,493	3,111,419	22,770	2,709,336	1,648	71,174	5,314	101,051
2月	35,482	3,182,527	22,573	2,722,861	2,040	81,604	6,565	123,879
3月	34,739	3,198,036	22,327	2,753,538	1,984	74,940	6,245	111,793

－計（一般被保険者分＋退職者医療分）－

単		独		分		他 法 併 用 分				長 期 高 額 病 特 定 当 者 数
多 数 該 当 分		長 期 疾 病 分		入 院 分		そ の 他				
件 数	高 額 療 養 費	件 数	高 額 療 養 費	件 数	高 額 療 養 費	件 数	高 額 療 養 費	件 数	高 額 療 養 費	
件	千 円	件	千 円	件	千 円	件	千 円	件	千 円	人
1,963,040	164,043,271	1,763,144	158,835,211	3,465,671	470,199,928	1,721,160	64,823,084	2,952,344	97,070,323	115,163
2,012,388	169,714,752	1,830,634	161,553,079	3,485,893	477,168,493	1,830,477	70,409,528	3,121,875	100,167,883	113,164
1,991,067	172,761,471	1,860,341	161,230,863	3,527,238	484,885,644	2,015,188	75,336,833	3,196,657	104,457,242	112,199
2,003,303	174,759,159	1,915,627	162,620,394	3,680,168	511,752,667	2,498,550	91,255,006	3,020,688	126,943,663	111,844
2,048,282	185,598,741	1,891,726	159,754,500	3,635,462	508,423,590	2,713,648	96,928,188	2,587,555	135,341,943	111,559
177,766	15,472,958	160,450	13,671,147	318,076	44,157,391	260,954	9,193,462	240,954	14,574,964	110,060
166,739	14,509,600	157,171	13,046,494	300,822	42,056,015	202,897	8,180,140	233,506	13,706,626	111,531
171,615	15,916,309	160,793	13,943,439	312,549	44,930,041	223,107	9,084,998	252,326	14,884,266	111,512
169,267	14,851,095	157,671	13,079,746	299,432	41,385,616	208,616	7,605,548	224,810	11,154,730	110,058
169,046	15,153,693	156,349	13,315,945	297,375	41,253,988	199,913	7,606,885	212,987	10,927,865	109,813
171,442	15,451,249	159,137	13,311,269	308,520	43,832,689	218,319	8,000,055	221,503	11,062,120	108,757
171,286	15,620,254	157,700	13,189,506	302,247	42,389,325	208,879	7,646,951	216,530	11,036,239	108,297
167,667	15,647,962	159,675	13,608,695	300,494	42,057,042	213,580	7,968,127	212,594	11,026,152	109,810
169,256	15,305,462	156,678	13,108,337	294,632	40,524,728	290,505	8,365,304	210,079	10,246,218	109,047
168,893	15,601,493	155,765	13,141,224	304,701	42,353,093	220,085	7,744,158	203,980	10,803,711	108,460
170,697	15,560,506	156,328	13,168,619	301,162	42,169,468	223,539	8,112,635	203,637	10,106,745	108,255
171,445	15,659,698	158,145	13,547,574	296,086	41,434,874	226,109	7,618,148	199,032	9,981,624	109,053
180,503	16,292,768	156,038	13,272,910	317,065	43,983,847	277,923	8,987,938	196,196	10,381,968	108,032

単		独		分		他 法 併 用 分				長 特 定 該 当 者 数
多 数 該 当 分		長 期 疾 病 分		入 院 分		そ の 他				
件 数	高額療養費	件 数	高額療養費	件 数	高額療養費	件 数	高額療養費	件 数	高額療養費	
件	千円	件	千円	件	千円	件	千円	件	千円	人
1,917,702	159,489,747	1,708,229	153,809,949	3,342,111	451,427,519	1,692,352	63,532,112	2,885,409	93,575,006	111,089
1,966,231	164,961,347	1,775,624	156,711,436	3,364,087	458,752,595	1,799,902	68,990,072	3,054,265	96,742,445	109,765
1,945,564	167,950,018	1,804,822	156,430,723	3,405,017	466,169,210	1,980,356	73,752,889	3,127,842	100,898,762	108,830
1,960,124	170,362,854	1,859,011	157,766,649	3,553,724	491,989,984	2,452,982	89,039,607	2,955,196	122,320,074	108,547
2,001,870	180,471,405	1,838,696	155,277,472	3,511,189	488,701,749	2,666,287	94,559,735	2,532,157	130,176,171	108,367
173,996	15,099,253	155,741	13,261,333	307,307	42,460,875	256,912	8,954,555	235,885	14,024,493	106,829
163,081	14,133,696	152,503	12,653,070	290,336	40,356,220	198,912	7,943,277	228,337	13,139,134	108,357
168,038	15,502,932	156,072	13,536,885	301,475	43,148,005	218,742	8,819,889	246,874	14,307,392	108,354
165,582	14,476,447	153,001	12,694,152	289,022	39,731,316	204,639	7,395,311	220,161	10,750,007	106,843
165,399	14,780,139	151,710	12,914,916	287,181	39,668,203	196,205	7,416,484	208,725	10,558,939	106,611
167,681	15,012,643	154,510	12,928,718	298,020	42,162,924	214,247	7,798,793	217,012	10,677,749	105,551
167,145	15,169,826	153,462	12,832,631	292,005	40,777,516	205,052	7,479,874	211,882	10,592,654	105,098
163,856	15,197,207	155,356	13,245,914	289,704	40,351,705	209,639	7,775,077	207,796	10,574,129	106,619
165,227	14,845,550	152,452	12,753,240	284,328	38,942,735	286,738	8,178,608	205,624	9,828,039	105,884
165,002	15,161,009	151,546	12,785,192	294,566	40,761,116	216,249	7,560,892	199,498	10,381,841	105,291
166,765	15,112,980	152,075	12,812,633	291,141	40,599,284	219,672	7,931,575	199,179	9,722,307	105,096
167,284	15,204,049	153,832	13,176,773	286,138	39,829,135	222,071	7,444,083	194,615	9,610,835	105,881
176,384	15,846,511	151,901	12,922,606	306,902	42,320,857	273,949	8,808,687	192,079	10,009,465	104,859

単		独		分				他 法 併 用 分		長 期 額 特 定 疾 病 該 当 者 数
多 数 該 当 分		長 期 疾 病 分		入 院 分		そ の 他				
件 数	高額療養費	件 数	高額療養費	件 数	高額療養費	件 数	高額療養費	件 数	高額療養費	
件	千円	件	千円	件	千円	件	千円	件	千円	人
45,338	4,553,524	54,915	5,025,262	123,560	18,772,409	28,808	1,290,973	66,935	3,495,317	4,074
46,157	4,753,405	55,010	4,841,643	121,806	18,415,898	30,575	1,419,456	67,610	3,425,438	3,399
45,503	4,811,452	55,519	4,800,141	122,221	18,716,434	34,832	1,583,943	68,815	3,558,480	3,369
43,179	4,396,305	56,616	4,853,745	126,444	19,762,683	45,568	2,215,399	65,492	4,623,589	3,297
46,412	5,127,336	53,030	4,477,028	124,273	19,721,841	47,361	2,368,452	55,398	5,165,773	3,192
3,770	373,705	4,709	409,814	10,769	1,696,516	4,042	238,906	5,069	550,471	3,231
3,658	375,904	4,668	393,424	10,486	1,699,796	3,985	236,863	5,169	567,492	3,174
3,577	413,378	4,721	406,554	11,074	1,782,037	4,365	265,109	5,452	576,874	3,158
3,685	374,647	4,670	385,594	10,410	1,654,301	3,977	210,237	4,649	404,724	3,215
3,647	373,554	4,639	401,029	10,194	1,585,784	3,708	190,401	4,262	368,927	3,202
3,761	438,606	4,627	382,551	10,500	1,669,766	4,072	201,262	4,491	384,371	3,206
4,141	450,428	4,238	356,876	10,242	1,611,810	3,827	167,077	4,648	443,584	3,199
3,811	450,755	4,319	362,781	10,790	1,705,336	3,941	193,050	4,798	452,024	3,191
4,029	459,911	4,226	355,097	10,304	1,581,994	3,767	186,696	4,455	418,179	3,163
3,891	440,483	4,219	356,032	10,135	1,591,977	3,836	183,266	4,482	421,870	3,169
3,932	447,527	4,253	355,986	10,021	1,570,184	3,867	181,060	4,458	384,438	3,159
4,161	455,648	4,313	370,801	9,948	1,605,739	4,038	174,066	4,417	370,789	3,172
4,119	446,257	4,137	350,304	10,163	1,662,989	3,974	179,250	4,117	372,503	3,173

# 第4表 年度別、月別高額療養費の状況「全体」（その2）

## 総 数

年度別、月別	計		現物給付分（再掲）		合 算 分			
					多 数 該 当 分		そ の 他	
	件 数	高額療養費	件 数	高額療養費	件 数	高額療養費	件 数	高額療養費
	件	千円	件	千円	件	千円	件	千円
平成24年度	14,358,656	933,005,825	9,621,732	809,937,447	720,845	23,633,305	2,451,978	31,212,263
25	15,052,802	958,676,698	10,150,268	844,652,584	785,856	21,559,220	2,626,572	30,035,825
26	15,920,876	991,130,503	10,607,002	880,293,643	848,543	21,809,215	3,033,839	32,357,338
27	17,549,753	1,076,070,846	11,174,085	959,448,601	939,973	23,434,680	3,963,767	38,336,104
28	18,158,285	1,116,363,187	11,105,836	1,000,517,643	1,011,516	24,837,785	4,593,442	42,079,002
平成28年 3月	1,631,358	98,332,780	931,482	86,374,363	97,948	2,321,790	418,732	3,850,668
4月	1,443,641	92,892,334	921,951	83,794,843	77,766	1,915,233	337,269	3,201,206
5月	1,502,117	100,117,857	985,115	91,139,785	76,618	1,929,379	336,868	3,226,407
6月	1,502,316	90,480,198	919,350	80,694,534	83,877	2,087,948	387,893	3,588,894
7月	1,451,879	90,439,960	899,554	80,871,551	81,125	1,996,040	363,300	3,367,141
8月	1,493,372	93,788,323	944,408	84,807,631	84,245	1,997,428	358,635	3,333,413
9月	1,480,443	92,349,508	923,885	83,192,763	83,051	2,045,210	367,459	3,419,761
10月	1,490,093	92,932,883	919,798	83,722,923	83,416	2,063,912	378,426	3,481,116
11月	1,565,294	90,493,049	911,219	80,312,869	84,947	2,114,467	383,812	3,594,648
12月	1,496,764	92,346,150	915,965	82,463,218	83,801	2,072,019	384,429	3,450,786
平成29年 1月	1,498,756	92,101,616	917,806	82,501,239	82,638	2,064,840	383,972	3,539,931
2月	1,543,894	91,650,676	917,583	81,959,439	88,513	2,148,399	426,855	3,757,886
3月	1,688,057	96,669,487	922,261	84,303,015	101,496	2,404,052	484,281	4,116,025

## 市 町 村

年度別、月別	計		現物給付分（再掲）		合 算 分			
					多 数 該 当 分		そ の 他	
	件 数	高額療養費	件 数	高額療養費	件 数	高額療養費	件 数	高額療養費
	件	千円	件	千円	件	千円	件	千円
平成24年度	13,979,253	897,635,451	9,365,392	781,046,653	705,088	22,711,200	2,407,888	29,901,478
25	14,670,335	923,791,605	9,885,742	815,362,024	769,121	20,745,626	2,581,998	28,820,166
26	15,524,962	955,539,806	10,333,453	850,067,545	830,399	20,958,072	2,982,959	31,088,235
27	17,129,554	1,038,133,071	10,888,678	926,668,345	920,529	22,629,896	3,900,311	37,054,834
28	17,742,341	1,077,356,452	10,828,317	966,670,517	990,245	23,977,979	4,525,243	40,792,502
平成28年 3月	1,595,082	94,871,394	907,803	83,395,894	96,041	2,248,238	412,722	3,732,246
4月	1,408,789	89,446,412	897,830	80,760,064	76,109	1,847,221	332,040	3,096,775
5月	1,466,247	96,511,578	959,949	87,945,197	74,936	1,859,527	331,869	3,133,931
6月	1,466,968	87,263,243	896,316	77,921,384	82,006	2,013,321	381,807	3,476,069
7月	1,417,694	87,338,320	877,080	78,181,115	79,330	1,925,628	357,360	3,255,609
8月	1,458,621	90,537,497	920,975	81,992,494	82,526	1,927,185	353,054	3,229,385
9月	1,446,085	89,148,480	900,918	80,447,585	81,371	1,978,738	361,877	3,314,979
10月	1,455,322	89,594,750	896,224	80,805,871	81,698	1,995,880	373,032	3,374,960
11月	1,531,064	87,314,204	888,797	77,576,392	83,150	2,042,402	378,160	3,489,745
12月	1,462,907	89,171,093	893,299	79,708,045	82,117	1,999,190	378,819	3,342,186
平成29年 1月	1,465,263	88,990,197	895,036	79,791,903	80,990	1,993,667	378,658	3,438,880
2月	1,508,412	88,468,150	895,010	79,236,578	86,473	2,066,795	420,290	3,634,007
3月	1,653,318	93,471,451	899,934	81,549,476	99,512	2,329,112	478,036	4,004,232

## 国保組合

年度別、月別	計		現物給付分（再掲）		合 算 分			
					多 数 該 当 分		そ の 他	
	件 数	高額療養費	件 数	高額療養費	件 数	高額療養費	件 数	高額療養費
	件	千円	件	千円	件	千円	件	千円
平成24年度	379,403	35,370,374	256,340	28,890,794	15,757	922,106	44,090	1,310,785
25	382,467	34,885,093	264,526	29,290,560	16,735	813,594	44,574	1,215,660
26	395,914	35,590,696	273,549	30,226,098	18,144	851,143	50,880	1,269,103
27	420,199	37,937,775	285,407	32,780,256	19,444	804,784	63,456	1,281,271
28	415,944	39,006,735	277,519	33,847,127	21,271	859,806	68,199	1,286,500
平成28年 3月	36,276	3,461,386	23,679	2,978,469	1,907	73,552	6,010	118,422
4月	34,852	3,445,921	24,121	3,034,779	1,657	68,012	5,229	104,431
5月	35,870	3,606,279	25,166	3,194,588	1,682	69,852	4,999	92,476
6月	35,348	3,216,955	23,034	2,773,151	1,871	74,627	6,086	112,825
7月	34,185	3,101,640	22,474	2,690,437	1,795	70,412	5,940	111,533
8月	34,751	3,250,826	23,433	2,815,137	1,719	70,243	5,581	104,028
9月	34,358	3,201,029	22,967	2,745,178	1,680	66,473	5,582	104,781
10月	34,771	3,338,133	23,574	2,917,052	1,718	68,032	5,394	106,156
11月	34,230	3,178,845	22,422	2,736,477	1,797	72,065	5,652	104,903
12月	33,857	3,175,057	22,666	2,755,172	1,684	72,829	5,610	108,600
平成29年 1月	33,493	3,111,419	22,770	2,709,336	1,648	71,174	5,314	101,051
2月	35,482	3,182,527	22,573	2,722,861	2,040	81,604	6,565	123,879
3月	34,739	3,198,036	22,327	2,753,538	1,984	74,940	6,245	111,793

—一般被保険者分—

単		独		分				他 法 併 用 分		長 期 高 額 特 定 該 当 者 数
多 数 該 当 分		長 期 疾 病 分		入 院 分		そ の 他				
件 数	高額療養費	件 数	高額療養費	件 数	高額療養費	件 数	高額療養費	件 数	高額療養費	
件	千円	件	千円	件	千円	件	千円	件	千円	人
1, 814, 870	150, 739, 943	1, 561, 914	140, 150, 697	3, 243, 343	435, 541, 623	1, 655, 486	59, 680, 054	2, 910, 220	92, 047, 940	102, 187
1, 869, 077	156, 614, 274	1, 641, 848	144, 126, 902	3, 283, 110	445, 274, 715	1, 764, 797	65, 505, 997	3, 081, 542	95, 559, 765	101, 705
1, 867, 087	161, 395, 493	1, 695, 864	146, 299, 710	3, 356, 492	457, 938, 415	1, 958, 709	71, 113, 293	3, 160, 342	100, 217, 039	102, 805
1, 896, 475	165, 046, 050	1, 777, 729	150, 456, 289	3, 538, 506	488, 755, 542	2, 446, 574	87, 446, 365	2, 986, 729	122, 595, 816	104, 305
1, 971, 510	178, 439, 773	1, 796, 108	151, 328, 417	3, 543, 148	493, 308, 934	2, 680, 979	94, 398, 522	2, 561, 582	131, 970, 755	106, 412
168, 298	14, 629, 073	148, 760	12, 666, 454	305, 531	42, 095, 063	254, 335	8, 709, 401	237, 754	14, 060, 331	103, 288
159, 155	13, 799, 982	147, 549	12, 228, 890	291, 377	40, 552, 650	199, 745	7, 925, 448	230, 780	13, 268, 925	105, 327
164, 326	15, 202, 845	151, 411	13, 100, 070	303, 296	43, 378, 959	219, 899	8, 819, 579	249, 699	14, 460, 617	105, 635
162, 359	14, 247, 387	149, 041	12, 325, 935	290, 938	40, 008, 529	205, 763	7, 385, 299	222, 445	10, 836, 205	104, 413
162, 346	14, 552, 300	147, 882	12, 542, 418	289, 274	39, 922, 409	197, 194	7, 405, 136	210, 758	10, 654, 516	104, 339
164, 631	14, 838, 499	150, 803	12, 588, 939	300, 214	42, 450, 748	215, 571	7, 789, 329	219, 273	10, 789, 966	103, 546
164, 815	15, 014, 968	149, 762	12, 498, 797	294, 662	41, 147, 823	206, 307	7, 450, 001	214, 387	10, 772, 947	103, 285
161, 541	15, 049, 116	151, 816	12, 917, 729	293, 270	40, 889, 720	211, 046	7, 763, 452	210, 578	10, 767, 839	104, 870
163, 288	14, 740, 920	149, 250	12, 456, 787	287, 755	39, 398, 803	288, 089	8, 165, 205	208, 153	10, 022, 218	103, 943
162, 960	15, 035, 285	148, 408	12, 488, 535	297, 479	41, 191, 102	217, 579	7, 551, 609	202, 108	10, 556, 813	103, 775
165, 051	15, 014, 261	149, 344	12, 546, 337	294, 734	41, 107, 887	221, 309	7, 937, 541	201, 708	9, 890, 819	103, 927
166, 115	15, 157, 883	151, 395	12, 954, 108	289, 943	40, 413, 149	223, 854	7, 441, 278	197, 219	9, 777, 974	104, 813
174, 603	15, 767, 750	149, 239	12, 665, 958	309, 868	42, 805, 445	274, 432	8, 756, 829	194, 138	10, 153, 429	104, 254

単		独		分		他 法 併 用 分				長 期 高 額 病 者 特 定 当 数 該
多 数 該 当 分		長 期 疾 病 分		入 院 分		そ の 他				
件 数	高額療養費	件 数	高額療養費	件 数	高額療養費	件 数	高額療養費	件 数	高額療養費	
件	千円	件	千円	件	千円	件	千円	件	千円	人
1, 769, 532	146, 186, 420	1, 506, 999	135, 125, 436	3, 119, 783	416, 769, 214	1, 626, 678	58, 389, 081	2, 843, 285	88, 552, 623	98, 113
1, 822, 920	151, 860, 869	1, 586, 838	139, 285, 259	3, 161, 304	426, 858, 817	1, 734, 222	64, 086, 540	3, 013, 932	92, 134, 327	98, 306
1, 821, 584	156, 584, 041	1, 640, 345	141, 499, 570	3, 234, 271	439, 221, 980	1, 923, 877	69, 529, 350	3, 091, 527	96, 658, 559	99, 436
1, 853, 296	160, 649, 745	1, 721, 113	145, 602, 544	3, 412, 062	468, 992, 859	2, 401, 006	85, 230, 966	2, 921, 237	117, 972, 227	101, 008
1, 925, 098	173, 312, 437	1, 743, 078	146, 851, 389	3, 418, 875	473, 587, 092	2, 633, 618	92, 030, 069	2, 506, 184	126, 804, 982	103, 220
164, 528	14, 255, 368	144, 051	12, 256, 640	294, 762	40, 398, 547	250, 293	8, 470, 495	232, 685	13, 509, 860	100, 057
155, 497	13, 424, 078	142, 881	11, 835, 466	280, 891	38, 852, 854	195, 760	7, 688, 585	225, 611	12, 701, 433	102, 153
160, 749	14, 789, 467	146, 690	12, 693, 517	292, 222	41, 596, 922	215, 534	8, 554, 470	244, 247	13, 883, 743	102, 477
158, 674	13, 872, 740	144, 371	11, 940, 341	280, 528	38, 354, 229	201, 786	7, 175, 062	217, 796	10, 431, 481	101, 198
158, 699	14, 178, 746	143, 243	12, 141, 389	279, 080	38, 336, 624	193, 486	7, 214, 735	206, 496	10, 285, 590	101, 137
160, 870	14, 399, 893	146, 176	12, 206, 388	289, 714	40, 780, 983	211, 499	7, 588, 067	214, 782	10, 405, 595	100, 340
160, 674	14, 564, 540	145, 524	12, 141, 922	284, 420	39, 536, 014	202, 480	7, 282, 924	209, 739	10, 329, 363	100, 086
157, 730	14, 598, 361	147, 497	12, 554, 948	282, 480	39, 184, 384	207, 105	7, 570, 402	205, 780	10, 315, 816	101, 679
159, 259	14, 281, 009	145, 024	12, 101, 690	277, 451	37, 816, 810	284, 322	7, 978, 509	203, 698	9, 604, 039	100, 780
159, 069	14, 594, 802	144, 189	12, 132, 503	287, 344	39, 599, 125	213, 743	7, 368, 343	197, 626	10, 134, 943	100, 606
161, 119	14, 566, 734	145, 091	12, 190, 350	284, 713	39, 537, 704	217, 442	7, 756, 481	197, 250	9, 506, 382	100, 768
161, 954	14, 702, 234	147, 082	12, 583, 308	279, 995	38, 807, 410	219, 816	7, 267, 212	192, 802	9, 407, 185	101, 641
170, 484	15, 321, 493	145, 102	12, 315, 654	299, 705	41, 142, 456	270, 458	8, 577, 578	190, 021	9, 780, 926	101, 081

単				独				分				他 法 併 用 分	長 期 高 額 病 定 当 者 数
多 数 該 当 分		長 期 疾 病 分		入 院 分		そ の 他							
件 数	高額療養費	件 数	高額療養費	件 数	高額療養費	件 数	高額療養費	件 数	高額療養費				
件	千円	件	千円	件	千円	件	千円	件	千円	人			
45, 338	4, 553, 524	54, 915	5, 025, 262	123, 560	18, 772, 409	28, 808	1, 290, 973	66, 935	3, 495, 317	4, 074			
46, 157	4, 753, 405	55, 010	4, 841, 643	121, 806	18, 415, 898	30, 575	1, 419, 456	67, 610	3, 425, 438	3, 399			
45, 503	4, 811, 452	55, 519	4, 800, 141	122, 221	18, 716, 434	34, 832	1, 583, 943	68, 815	3, 558, 480	3, 369			
43, 179	4, 396, 305	56, 616	4, 853, 745	126, 444	19, 762, 683	45, 568	2, 215, 399	65, 492	4, 623, 589	3, 297			
46, 412	5, 127, 336	53, 030	4, 477, 028	124, 273	19, 721, 841	47, 361	2, 368, 452	55, 398	5, 165, 773	3, 192			
3, 770	373, 705	4, 709	409, 814	10, 769	1, 696, 516	4, 042	238, 906	5, 069	550, 471	3, 231			
3, 658	375, 904	4, 668	393, 424	10, 486	1, 699, 796	3, 985	236, 863	5, 169	567, 492	3, 174			
3, 577	413, 378	4, 721	406, 554	11, 074	1, 782, 037	4, 365	265, 109	5, 452	576, 874	3, 158			
3, 685	374, 647	4, 670	385, 594	10, 410	1, 654, 301	3, 977	210, 237	4, 649	404, 724	3, 215			
3, 647	373, 554	4, 639	401, 029	10, 194	1, 585, 784	3, 708	190, 401	4, 262	368, 927	3, 202			
3, 761	438, 606	4, 627	382, 551	10, 500	1, 669, 766	4, 072	201, 262	4, 491	384, 371	3, 206			
4, 141	450, 428	4, 238	356, 876	10, 242	1, 611, 810	3, 827	167, 077	4, 648	443, 584	3, 199			
3, 811	450, 755	4, 319	362, 781	10, 790	1, 705, 336	3, 941	193, 050	4, 798	452, 024	3, 191			
4, 029	459, 911	4, 226	355, 097	10, 304	1, 581, 994	3, 767	186, 696	4, 455	418, 179	3, 163			
3, 891	440, 483	4, 219	356, 032	10, 135	1, 591, 977	3, 836	183, 266	4, 482	421, 870	3, 169			
3, 932	447, 527	4, 253	355, 986	10, 021	1, 570, 184	3, 867	181, 060	4, 458	384, 438	3, 159			
4, 161	455, 648	4, 313	370, 801	9, 948	1, 605, 739	4, 038	174, 066	4, 417	370, 789	3, 172			
4, 119	446, 257	4, 137	350, 304	10, 163	1, 662, 989	3, 974	179, 250	4, 117	372, 503	3, 173			

第4表 年度別、月別高額療養費の状況「全体」（その3）

総 数

年度別、月別	計				合 算 分			
			現物給付分（再掲）		多 数 該 当 分		そ の 他	
	件 数	高額療養費	件 数	高額療養費	件 数	高額療養費	件 数	高額療養費
	件	千円	件	千円	件	千円	件	千円
平成24年度	787,958	81,494,735	536,964	67,139,739	62,881	2,741,924	45,551	1,941,251
25	747,877	75,876,768	519,981	64,199,219	63,790	2,217,291	43,194	1,727,396
26	650,936	65,148,178	453,735	55,519,992	60,143	1,972,701	38,796	1,467,374
27	562,699	55,899,433	389,247	48,124,094	55,222	1,663,071	35,154	1,205,535
28	389,922	38,594,447	272,896	34,025,275	43,353	1,226,067	23,223	767,818
平成28年 3月	52,622	5,196,840	32,276	4,129,553	5,808	170,718	3,292	116,521
4月	38,764	3,911,859	27,724	3,481,004	3,961	109,643	2,274	79,237
5月	37,821	3,984,218	27,403	3,575,039	3,911	113,779	2,151	73,456
6月	35,530	3,464,048	24,807	3,061,151	4,043	115,451	2,237	75,217
7月	34,069	3,348,573	24,088	2,975,185	3,799	100,481	2,054	66,494
8月	34,181	3,366,375	24,236	3,012,813	3,810	104,640	1,942	61,834
9月	32,246	3,157,306	22,841	2,818,530	3,683	101,880	1,854	57,688
10月	31,079	3,080,214	21,936	2,724,219	3,465	99,578	1,855	60,513
11月	29,890	2,926,285	20,969	2,571,673	3,403	100,274	1,872	59,896
12月	30,016	2,976,812	20,911	2,589,816	3,283	96,067	1,843	60,410
平成29年 1月	27,749	2,761,358	19,704	2,433,338	2,961	88,372	1,571	51,858
2月	27,169	2,639,653	18,719	2,315,050	3,216	89,029	1,662	53,097
3月	31,090	2,942,498	19,394	2,437,009	3,740	105,486	1,905	66,993



－退職者医療分－

単		独		分		他 法 併 用 分				長 期 高 額 特 定 疾 病 者 数
多 数 該 当 分		長 期 疾 病 分		入 院 分		そ の 他		他 法 併 用 分		
件 数	高 額 療 養 費	件 数	高 額 療 養 費	件 数	高 額 療 養 費	件 数	高 額 療 養 費	件 数	高 額 療 養 費	
件	千円	件	千円	件	千円	件	千円	件	千円	人
148,170	13,303,328	201,230	18,684,514	222,328	34,658,305	65,674	5,143,030	42,124	5,022,383	12,976
143,311	13,100,478	188,786	17,426,177	202,783	31,893,778	65,680	4,903,531	40,333	4,608,118	11,459
123,980	11,365,978	164,477	14,931,153	170,746	26,947,229	56,479	4,223,540	36,315	4,240,203	9,394
106,828	9,713,109	137,898	12,164,105	141,662	22,997,125	51,976	3,808,641	33,959	4,347,847	7,539
76,772	7,158,968	95,618	8,426,083	92,314	15,114,657	32,669	2,529,666	25,973	3,371,188	5,147
9,468	843,886	11,690	1,004,693	12,545	2,062,328	6,619	484,061	3,200	514,633	6,772
7,584	709,618	9,622	817,604	9,445	1,503,365	3,152	254,691	2,726	437,701	6,204
7,289	713,464	9,382	843,368	9,253	1,551,083	3,208	265,419	2,627	423,649	5,877
6,908	603,707	8,630	753,811	8,494	1,377,087	2,853	220,249	2,365	318,525	5,645
6,700	601,393	8,467	773,527	8,101	1,331,579	2,719	201,749	2,229	273,349	5,474
6,811	612,750	8,334	722,329	8,306	1,381,941	2,748	210,726	2,230	272,155	5,211
6,471	605,286	7,938	690,709	7,585	1,241,502	2,572	196,950	2,143	263,291	5,012
6,126	598,846	7,859	690,966	7,224	1,167,322	2,534	204,675	2,016	258,313	4,940
5,968	564,541	7,428	651,550	6,877	1,125,925	2,416	200,099	1,926	224,000	5,104
5,933	566,207	7,357	652,689	7,222	1,161,991	2,506	192,549	1,872	246,898	4,685
5,646	546,246	6,984	622,283	6,428	1,061,581	2,230	175,094	1,929	215,925	4,328
5,330	501,815	6,750	593,466	6,143	1,021,725	2,255	176,871	1,813	203,651	4,240
5,900	525,018	6,799	606,952	7,197	1,178,402	3,491	231,109	2,058	228,539	3,778

# 第5表 年度別、月別高額介護合算療養費

## 総 数

年度別、月別	高 額 介 護 合 算 療 養 費						そ	
	合 計		一 般 被 保 険 者 分		退 職 者 医 療 分		合 計	
	件 数	給 付 費	件 数	給 付 費	件 数	給 付 費	件 数	給 付 費
	件	千円	件	千円	件	千円	件	千円
平成 24 年度	18,331	409,663	17,666	378,751	665	30,912	3,254,963	103,396,530
25	20,518	484,678	19,627	447,830	891	36,848	3,196,483	99,742,042
26	22,098	512,027	21,298	477,066	800	34,961	2,801,767	93,078,054
27	24,480	569,912	23,586	536,037	894	33,875	2,763,476	87,478,863
28	26,633	638,426	25,913	610,027	720	28,400	2,824,741	81,754,503
平成 28 年 3月	6,961	178,125	6,637	165,657	324	12,468	242,884	8,523,988
4月	3,363	77,823	3,279	74,032	84	3,791	220,475	5,741,802
5月	3,636	80,389	3,560	77,416	76	2,973	232,247	6,910,501
6月	2,830	59,838	2,772	57,621	58	2,217	235,528	6,866,365
7月	1,675	37,783	1,618	35,720	57	2,062	231,933	6,623,784
8月	1,221	23,811	1,179	22,897	42	914	232,022	6,925,372
9月	1,007	20,985	989	20,629	18	356	235,287	6,967,632
10月	842	19,678	816	18,565	26	1,113	233,125	6,889,363
11月	878	21,717	846	20,262	32	1,455	251,042	6,823,632
12月	1,026	23,263	990	22,072	36	1,192	233,494	6,742,788
平成 29 年 1月	805	18,631	789	18,075	16	556	233,657	6,627,038
2月	1,689	41,022	1,648	39,544	41	1,478	236,810	6,656,043
3月	7,600	211,863	7,369	201,597	231	10,265	240,717	7,517,691

## 市 町 村

年度別、月別	高 額 介 護 合 算 療 養 費						そ	
	合 計		一 般 被 保 険 者 分		退 職 者 医 療 分		合 計	
	件 数	給 付 費	件 数	給 付 費	件 数	給 付 費	件 数	給 付 費
	件	千円	件	千円	件	千円	件	千円
平成 24 年度	18,317	409,131	17,652	378,219	665	30,912	2,290,688	77,393,045
25	20,505	484,299	19,614	447,450	891	36,848	2,366,741	75,028,183
26	22,085	511,613	21,285	476,652	800	34,961	2,441,642	71,092,292
27	24,467	569,614	23,573	535,739	894	33,875	2,497,081	66,306,386
28	26,623	638,226	25,903	609,826	720	28,400	2,558,023	61,112,550
平成 28 年 3月	6,960	178,107	6,636	165,639	324	12,468	220,791	6,765,441
4月	3,362	77,818	3,278	74,027	84	3,791	199,983	4,053,939
5月	3,636	80,389	3,560	77,416	76	2,973	210,059	5,230,485
6月	2,830	59,838	2,772	57,621	58	2,217	209,791	5,134,619
7月	1,673	37,770	1,616	35,708	57	2,062	209,714	4,952,474
8月	1,219	23,799	1,177	22,885	42	914	211,100	5,226,094
9月	1,006	20,983	988	20,627	18	356	213,381	5,219,471
10月	842	19,678	816	18,565	26	1,113	212,345	5,189,927
11月	877	21,659	845	20,204	32	1,455	229,862	5,073,909
12月	1,024	23,159	988	21,967	36	1,192	212,533	5,034,417
平成 29 年 1月	804	18,624	788	18,068	16	556	213,654	5,053,245
2月	1,689	41,022	1,648	39,544	41	1,478	215,288	4,979,700
3月	7,600	211,863	7,369	201,597	231	10,265	219,719	5,899,088

## 国保組合

年度別、月別	高 額 介 護 合 算 療 養 費						そ	
	合 計		一 般 被 保 険 者 分		退 職 者 医 療 分		合 計	
	件 数	給 付 費	件 数	給 付 費	件 数	給 付 費	件 数	給 付 費
	件	千円	件	千円	件	千円	件	千円
平成 24 年度	14	532	14	532	-	-	964,275	26,003,485
25	13	380	13	380	-	-	829,742	24,713,859
26	13	414	13	414	-	-	360,125	21,985,762
27	13	298	13	298	-	-	266,395	21,172,477
28	10	201	10	201	-	-	266,718	20,641,953
平成 28 年 3月	1	18	1	18	-	-	22,093	1,758,547
4月	1	5	1	5	-	-	20,492	1,687,863
5月	-	-	-	-	-	-	22,188	1,680,016
6月	-	-	-	-	-	-	25,737	1,731,746
7月	2	13	2	13	-	-	22,219	1,671,310
8月	2	12	2	12	-	-	20,922	1,699,279
9月	1	1	1	1	-	-	21,906	1,748,161
10月	-	-	-	-	-	-	20,780	1,699,436
11月	1	58	1	58	-	-	21,180	1,749,723
12月	2	105	2	105	-	-	20,961	1,708,371
平成 29 年 1月	1	7	1	7	-	-	20,003	1,573,793
2月	-	-	-	-	-	-	21,522	1,676,343
3月	-	-	-	-	-	-	20,998	1,618,603

及びその他の保険給付の状況

の		他		の		保		険		給		付	
出 産 育 児 給 付		葬 祭 給 付		傷 病 手 当 金		出 産 手 当 金		そ の 他 任 意 給 付					
件 数	給 付 費	件 数	給 付 費	件 数	給 付 費	件 数	給 付 費	件 数	給 付 費	件 数	給 付 費	件 数	給 付 費
件	千円	件	千円	件	千円	件	千円	件	千円	件	千円	件	千円
185, 194	77, 336, 473	197, 924	9, 132, 589	92, 213	5, 730, 740	1, 086	259, 493	2, 778, 546	10, 937, 235				
179, 085	74, 630, 960	195, 864	9, 053, 192	82, 366	5, 486, 999	1, 082	271, 800	2, 738, 086	10, 299, 091				
168, 721	70, 324, 415	194, 628	8, 981, 486	79, 850	5, 610, 789	1, 124	307, 026	2, 357, 444	7, 854, 339				
157, 576	65, 715, 988	189, 297	8, 738, 198	82, 318	5, 318, 872	1, 203	322, 907	2, 333, 082	7, 382, 898				
144, 645	60, 361, 797	183, 872	8, 491, 602	91, 433	5, 372, 656	1, 295	351, 005	2, 403, 496	7, 177, 442				
15, 644	6, 509, 043	20, 338	924, 874	7, 109	439, 672	106	35, 507	199, 687	614, 893				
9, 851	4, 108, 413	12, 711	595, 383	7, 162	462, 019	95	27, 955	190, 656	548, 032				
12, 260	5, 120, 914	15, 106	703, 100	7, 547	441, 524	153	36, 259	197, 181	608, 704				
12, 032	4, 999, 086	15, 691	743, 316	9, 917	458, 300	129	30, 379	197, 759	635, 284				
11, 810	4, 938, 207	13, 831	641, 591	7, 724	431, 550	110	27, 049	198, 458	585, 387				
12, 483	5, 195, 711	14, 706	677, 949	6, 642	433, 293	103	28, 880	198, 088	589, 539				
12, 509	5, 221, 367	14, 618	670, 113	6, 736	430, 570	108	32, 901	201, 316	612, 681				
12, 422	5, 182, 608	14, 187	655, 646	6, 142	414, 497	110	30, 321	200, 264	606, 290				
12, 105	5, 065, 127	14, 833	685, 850	6, 317	431, 052	104	27, 613	217, 683	613, 989				
11, 965	5, 001, 063	14, 917	686, 011	6, 493	423, 669	98	31, 124	200, 021	600, 922				
11, 705	4, 881, 805	16, 327	757, 980	5, 925	372, 135	94	28, 648	199, 606	586, 470				
11, 441	4, 778, 494	17, 442	808, 975	6, 908	440, 073	103	29, 403	200, 916	599, 097				
13, 387	5, 628, 664	19, 116	873, 339	6, 666	406, 077	74	18, 714	201, 474	590, 898				

の		他		の		保		険		給		付	
出 産 育 児 給 付		葬 祭 給 付		傷 病 手 当 金		出 産 手 当 金		そ の 他 任 意 給 付					
件 数	給 付 費	件 数	給 付 費	件 数	給 付 費	件 数	給 付 費	件 数	給 付 費	件 数	給 付 費	件 数	給 付 費
件	千円	件	千円	件	千円	件	千円	件	千円	件	千円	件	千円
158, 718	66, 200, 729	191, 799	8, 619, 834	-	-	-	-	1, 940, 171	2, 572, 482				
153, 352	63, 815, 743	190, 071	8, 550, 272	-	-	-	-	2, 023, 318	2, 662, 168				
143, 840	59, 869, 275	189, 055	8, 509, 261	-	-	-	-	2, 108, 747	2, 713, 755				
132, 705	55, 250, 359	183, 821	8, 269, 034	-	-	-	-	2, 180, 555	2, 786, 992				
120, 637	50, 273, 567	178, 667	8, 028, 362	-	-	-	-	2, 258, 719	2, 810, 621				
13, 586	5, 639, 945	19, 858	884, 174	-	-	-	-	187, 347	241, 323				
7, 865	3, 271, 577	12, 250	555, 183	-	0	-	-	179, 868	227, 179				
10, 381	4, 323, 733	14, 689	667, 070	-	-	-	-	184, 989	239, 682				
10, 115	4, 193, 879	15, 258	705, 896	-	-	-	-	184, 418	234, 844				
9, 858	4, 118, 078	13, 427	603, 821	-	-	-	-	186, 429	230, 575				
10, 478	4, 350, 824	14, 290	641, 809	-	-	-	-	186, 332	233, 460				
10, 451	4, 353, 758	14, 162	630, 263	-	-	-	-	188, 768	235, 451				
10, 407	4, 332, 161	13, 795	619, 771	-	-	-	-	188, 143	237, 995				
10, 035	4, 193, 521	14, 399	646, 950	-	-	-	-	205, 428	233, 437				
9, 935	4, 146, 724	14, 549	653, 981	-	-	-	-	188, 049	233, 712				
9, 834	4, 091, 765	15, 947	725, 255	-	-	-	-	187, 873	236, 225				
9, 552	3, 982, 547	16, 917	761, 000	-	-	1	188	188, 818	235, 965				
11, 500	4, 833, 101	18, 684	833, 964	-	-	-	-	189, 535	232, 024				

の		他		の		保		険		給		付	
出 産 育 児 給 付		葬 祭 給 付		傷 病 手 当 金		出 産 手 当 金		そ の 他 任 意 給 付					
件 数	給 付 費	件 数	給 付 費	件 数	給 付 費	件 数	給 付 費	件 数	給 付 費	件 数	給 付 費	件 数	給 付 費
件	千円	件	千円	件	千円	件	千円	件	千円	件	千円	件	千円
26, 476	11, 135, 744	6, 125	512, 755	92, 213	5, 730, 740	1, 086	259, 493	838, 375	8, 364, 753				
25, 733	10, 815, 217	5, 793	502, 920	82, 366	5, 486, 999	1, 082	271, 800	714, 768	7, 636, 924				
24, 881	10, 455, 139	5, 573	472, 225	79, 850	5, 610, 789	1, 124	307, 026	248, 697	5, 140, 584				
24, 871	10, 465, 628	5, 476	469, 164	82, 318	5, 318, 872	1, 203	322, 907	152, 527	4, 595, 905				
24, 008	10, 088, 230	5, 205	463, 240	91, 433	5, 372, 656	1, 295	351, 005	144, 777	4, 366, 822				
2, 058	869, 098	480	40, 700	7, 109	439, 672	106	35, 507	12, 340	373, 570				
1, 986	836, 836	461	40, 200	7, 162	462, 019	95	27, 955	10, 788	320, 853				
1, 879	797, 180	417	36, 030	7, 547	441, 524	153	36, 259	12, 192	369, 023				
1, 917	805, 206	433	37, 420	9, 917	458, 300	129	30, 379	13, 341	400, 440				
1, 952	820, 129	404	37, 770	7, 724	431, 550	110	27, 049	12, 029	354, 812				
2, 005	844, 887	416	36, 140	6, 642	433, 293	103	28, 880	11, 756	356, 079				
2, 058	867, 609	456	39, 850	6, 736	430, 570	108	32, 901	12, 548	377, 231				
2, 015	850, 447	392	35, 875	6, 142	414, 497	110	30, 321	12, 121	368, 295				
2, 070	871, 606	434	38, 900	6, 317	431, 052	104	27, 613	12, 255	380, 552				
2, 030	854, 338	368	32, 030	6, 493	423, 669	98	31, 124	11, 972	367, 210				
1, 871	790, 040	380	32, 725	5, 925	372, 135	94	28, 648	11, 733	350, 245				
1, 889	795, 947	525	47, 975	6, 908	440, 073	102	29, 215	12, 098	363, 133				
1, 887	795, 563	432	39, 375	6, 666	406, 077	74	18, 714	11, 939	358, 874				

# 第6-1表 年度別、月別診療費等諸率の状況「全体」（その1-1）

ー計（一般被保険者分＋退職者医療分）ー

## 総 数

年度別、月別	被 保 険 者 100 人 当 た り 受 診 件 数						
	診 療 費				調 剤	食事療養・生活療養	訪 問 看 護
	診 療 費 計	入 院	入 院 外	歯 科			
【4月～3月へス】							
平成24年度	985.500	21.392	793.859	170.248	473.773	20.218	1.221
25	997.077	21.517	800.190	175.369	484.668	20.402	1.386
26	1,012.097	21.745	809.190	181.162	500.069	20.653	1.629
27	1,031.613	22.198	824.101	185.313	514.736	21.063	1.925
28	1,036.160	22.433	826.483	187.245	522.716	21.303	2.297
【3月～2月へス】							
平成24年度	984.241	21.390	793.087	169.765	472.660	20.213	1.207
25	995.807	21.485	799.482	174.840	483.701	20.370	1.372
26	1,011.433	21.708	809.014	180.711	499.128	20.631	1.602
27	1,029.292	22.155	821.928	185.209	512.944	21.011	1.904
28	1,037.500	22.437	828.024	187.039	523.178	21.303	2.263
平成28年 3月	91.545	1.929	73.430	16.186	46.482	1.833	0.172
4月	86.319	1.819	68.897	15.604	43.662	1.729	0.171
5月	84.707	1.816	67.478	15.413	42.407	1.724	0.180
6月	87.341	1.902	69.295	16.143	43.236	1.814	0.182
7月	86.300	1.883	68.727	15.690	43.039	1.790	0.185
8月	84.055	1.886	67.122	15.047	42.168	1.790	0.188
9月	84.748	1.842	67.660	15.245	42.475	1.749	0.189
10月	87.354	1.899	69.855	15.600	44.027	1.801	0.193
11月	87.177	1.903	69.598	15.676	44.035	1.804	0.199
12月	88.706	1.841	70.875	15.990	45.429	1.748	0.199
平成29年 1月	84.529	1.828	67.695	15.007	43.234	1.729	0.204
2月	84.799	1.889	67.517	15.393	43.072	1.794	0.203
3月	90.269	1.927	71.889	16.452	46.074	1.836	0.207

## 市 町 村

年度別、月別	被 保 険 者 100 人 当 た り 受 診 件 数						
	診 療 費				調 剤	食事療養・生活療養	訪 問 看 護
	診 療 費 計	入 院	入 院 外	歯 科			
【4月～3月へス】							
平成24年度	1,003.528	22.316	808.997	172.215	483.830	21.128	1.293
25	1,015.999	22.451	816.027	177.521	495.382	21.327	1.470
26	1,031.802	22.702	825.660	183.440	511.421	21.602	1.730
27	1,052.145	23.192	841.232	187.721	526.732	22.048	2.048
28	1,057.690	23.493	844.386	189.810	535.414	22.354	2.450
【3月～2月へス】							
平成24年度	1,002.137	22.312	808.138	171.686	482.608	21.121	1.278
25	1,014.588	22.414	815.232	176.942	494.315	21.291	1.454
26	1,031.034	22.660	825.430	182.945	510.372	21.576	1.700
27	1,049.556	23.142	838.813	187.600	524.744	21.988	2.024
28	1,059.053	23.493	845.987	189.574	535.861	22.349	2.412
平成28年 3月	93.162	2.017	74.758	16.387	47.413	1.920	0.183
4月	88.117	1.902	70.401	15.814	44.722	1.811	0.182
5月	86.421	1.899	68.895	15.627	43.430	1.807	0.192
6月	89.123	1.990	70.784	16.348	44.315	1.902	0.194
7月	88.083	1.970	70.229	15.884	44.117	1.876	0.197
8月	85.882	1.969	68.688	15.224	43.312	1.873	0.200
9月	86.654	1.929	69.263	15.462	43.598	1.834	0.202
10月	89.182	1.990	71.364	15.828	45.069	1.891	0.206
11月	89.043	1.995	71.133	15.915	45.092	1.895	0.213
12月	90.511	1.931	72.364	16.216	46.483	1.837	0.212
平成29年 1月	86.247	1.918	69.107	15.222	44.244	1.818	0.217
2月	86.551	1.983	68.945	15.623	44.072	1.886	0.217
3月	92.030	2.020	73.345	16.664	47.107	1.928	0.221

## 国保組合

年度別、月別	被 保 険 者 100 人 当 た り 受 診 件 数						
	診 療 費				調 剤	食事療養・生活療養	訪 問 看 護
	診 療 費 計	入 院	入 院 外	歯 科			
平成24年度	778.220	10.775	619.805	147.641	358.137	9.758	0.387
25	778.018	10.711	616.847	150.460	360.629	9.690	0.421
26	785.839	10.758	620.080	155.001	369.720	9.756	0.476
27	800.105	10.989	630.955	158.161	379.487	9.965	0.544
28	800.189	10.809	630.252	159.127	383.539	9.790	0.621
平成28年 3月	73.583	0.951	58.682	13.949	36.138	0.867	0.049
4月	66.141	0.888	52.017	13.236	31.763	0.808	0.045
5月	65.527	0.883	51.621	13.023	30.963	0.798	0.050
6月	67.489	0.923	52.708	13.858	31.215	0.838	0.049
7月	66.542	0.923	52.081	13.537	31.088	0.832	0.051
8月	63.911	0.967	49.850	13.093	29.558	0.881	0.052
9月	63.797	0.893	50.045	12.859	30.125	0.806	0.051
10月	67.363	0.906	53.349	13.108	32.637	0.816	0.052
11月	66.903	0.899	52.924	13.079	32.547	0.811	0.053
12月	69.179	0.866	54.770	13.543	34.019	0.784	0.053
平成29年 1月	66.000	0.854	52.460	12.685	32.334	0.769	0.055
2月	65.984	0.878	52.181	12.925	32.332	0.798	0.055
3月	71.415	0.927	56.305	14.182	35.017	0.849	0.056

# 第6-1表 年度別、月別診療費等諸率の状況「全体」（その1-2）

ー計（一般被保険者分＋退職者医療分）ー

## 総 数

年度別、月別	1 件 当 た り 日 数 ( 日 )						
	診 療 費				調 剤	食事療養・生活療養	訪 問 看 護
	診 療 費 計	入 院	入 院 外	歯 科			
【4月～3月へス】							
平成24年度	2.05	15.96	1.66	2.09	1.28	44.25	6.44
25	2.02	15.88	1.64	2.05	1.26	43.97	6.50
26	1.99	15.75	1.62	2.00	1.25	43.62	6.50
27	1.96	15.64	1.60	1.95	1.24	43.24	6.52
28	1.94	15.62	1.57	1.91	1.23	43.11	6.53
【3月～2月へス】							
平成24年度	2.05	15.97	1.67	2.09	1.28	44.28	6.45
25	2.02	15.90	1.64	2.05	1.26	44.00	6.51
26	1.99	15.77	1.62	2.00	1.25	43.67	6.47
27	1.97	15.66	1.60	1.95	1.24	43.28	6.52
28	1.94	15.60	1.58	1.91	1.23	43.10	6.53
平成28年 3月	1.97	15.49	1.61	2.00	1.26	43.21	6.78
4月	1.95	15.50	1.60	1.96	1.25	42.51	6.89
5月	1.93	16.04	1.56	1.90	1.21	44.87	6.43
6月	1.96	15.18	1.60	1.95	1.28	41.62	6.73
7月	1.96	15.78	1.59	1.93	1.23	43.57	6.51
8月	1.95	15.62	1.58	1.89	1.23	42.99	6.72
9月	1.94	15.48	1.58	1.90	1.23	42.86	6.48
10月	1.95	15.71	1.59	1.91	1.23	43.20	6.51
11月	1.95	15.33	1.59	1.93	1.24	42.33	6.50
12月	1.91	16.03	1.56	1.86	1.23	44.19	6.46
平成29年 1月	1.89	16.28	1.52	1.85	1.22	45.10	6.25
2月	1.89	14.78	1.53	1.88	1.20	40.84	6.20
3月	1.95	15.70	1.59	1.94	1.24	43.34	6.77

## 市 町 村

年度別、月別	1 件 当 た り 日 数 ( 日 )						
	診 療 費				調 剤	食事療養・生活療養	訪 問 看 護
	診 療 費 計	入 院	入 院 外	歯 科			
【4月～3月へス】							
平成24年度	2.07	16.18	1.67	2.10	1.28	44.92	6.43
25	2.04	16.10	1.65	2.06	1.26	44.62	6.51
26	2.01	15.97	1.63	2.01	1.25	44.28	6.50
27	1.98	15.87	1.61	1.96	1.24	43.93	6.52
28	1.96	15.85	1.58	1.92	1.23	43.81	6.54
【3月～2月へス】							
平成24年度	2.07	16.18	1.68	2.10	1.28	44.95	6.45
25	2.04	16.12	1.65	2.06	1.26	44.65	6.51
26	2.01	15.99	1.63	2.01	1.25	44.33	6.47
27	1.99	15.89	1.61	1.96	1.24	43.97	6.51
28	1.96	15.83	1.58	1.92	1.24	43.79	6.53
平成28年 3月	1.99	15.73	1.62	2.01	1.26	43.92	6.78
4月	1.97	15.73	1.60	1.97	1.26	43.19	6.89
5月	1.95	16.28	1.57	1.91	1.21	45.60	6.43
6月	1.98	15.40	1.61	1.96	1.28	42.27	6.73
7月	1.98	16.02	1.60	1.94	1.23	44.28	6.52
8月	1.98	15.88	1.59	1.90	1.23	43.77	6.73
9月	1.96	15.71	1.59	1.91	1.23	43.55	6.47
10月	1.97	15.94	1.59	1.92	1.23	43.88	6.51
11月	1.97	15.55	1.60	1.94	1.24	42.99	6.50
12月	1.94	16.26	1.57	1.87	1.23	44.89	6.47
平成29年 1月	1.92	16.52	1.52	1.86	1.22	45.82	6.25
2月	1.91	14.98	1.54	1.89	1.20	41.46	6.20
3月	1.98	15.95	1.60	1.95	1.24	44.09	6.77

## 国保組合

年度別、月別	1 件 当 た り 日 数 ( 日 )						
	診 療 費				調 剤	食事療養・生活療養	訪 問 看 護
	診 療 費 計	入 院	入 院 外	歯 科			
平成24年度	1.73	10.76	1.52	1.95	1.26	27.79	6.59
25	1.71	10.57	1.50	1.91	1.25	27.46	6.47
26	1.69	10.43	1.49	1.88	1.24	26.86	6.56
27	1.66	10.17	1.47	1.83	1.23	26.04	6.56
28	1.64	10.04	1.45	1.79	1.22	25.66	6.43
平成28年 3月	1.65	10.04	1.47	1.85	1.24	25.61	6.72
4月	1.66	9.99	1.47	1.84	1.23	25.43	6.53
5月	1.63	10.26	1.44	1.79	1.21	26.37	6.33
6月	1.67	9.87	1.48	1.83	1.22	25.21	6.64
7月	1.66	10.12	1.47	1.81	1.22	25.79	6.26
8月	1.64	9.79	1.45	1.77	1.21	24.73	6.59
9月	1.65	9.93	1.46	1.79	1.22	25.45	6.60
10月	1.65	10.17	1.47	1.81	1.24	26.13	6.36
11月	1.64	10.01	1.46	1.81	1.23	25.66	6.45
12月	1.61	10.30	1.44	1.75	1.23	26.38	6.25
平成29年 1月	1.58	10.42	1.40	1.75	1.19	26.81	6.21
2月	1.60	9.74	1.42	1.77	1.19	25.03	6.20
3月	1.64	9.90	1.46	1.81	1.23	25.07	6.77

# 第6-1表 年度別、月別診療費等諸率の状況「全体」（その1-3）

ー計（一般被保険者分＋退職者医療分）ー

## 総 数

年度別、月別	1 件 当 た り 医 療 費 （ 円 ）						
	診 療 費				調 剤	食事療養・生活療養	訪 問 看 護
	診 療 費 計	入 院	入 院 外	歯 科			
【4月～3月へス】							
平成24年度	24,445	510,504	13,685	13,541	11,163	29,652	68,946
25	24,700	519,152	13,904	13,293	11,634	29,438	69,983
26	24,985	528,810	14,080	13,220	11,647	29,160	70,549
27	25,404	535,515	14,441	13,052	12,633	28,977	70,898
28	25,557	539,768	14,442	13,011	11,809	28,630	71,086
【3月～2月へス】							
平成24年度	24,456	509,541	13,705	13,559	11,188	29,668	68,862
25	24,675	518,687	13,884	13,315	11,599	29,465	69,988
26	24,918	527,483	14,049	13,204	11,623	29,188	70,261
27	25,355	535,070	14,383	13,071	12,517	29,024	70,820
28	25,549	539,314	14,458	13,018	11,920	28,626	71,003
平成28年 3月	25,800	545,409	14,899	13,335	13,410	28,757	73,310
4月	25,107	530,916	14,421	13,326	12,155	28,446	70,646
5月	25,284	539,387	14,278	12,899	11,541	29,459	70,351
6月	25,795	539,096	14,606	13,332	11,734	27,724	73,275
7月	25,589	538,276	14,375	13,163	11,805	28,955	71,304
8月	26,082	536,878	14,694	12,854	12,157	28,583	73,030
9月	25,467	529,514	14,540	13,048	11,863	28,379	70,727
10月	25,551	539,446	14,374	13,046	11,558	28,769	71,181
11月	25,586	536,619	14,425	13,107	11,686	28,103	70,976
12月	24,991	547,119	14,186	12,755	12,031	29,368	70,832
平成29年 1月	25,935	563,885	14,425	12,324	11,519	29,858	68,634
2月	25,398	525,808	14,239	12,943	11,471	27,160	68,147
3月	25,926	551,404	14,739	13,269	12,157	28,810	74,026

## 市 町 村

年度別、月別	1 件 当 た り 医 療 費 （ 円 ）						
	診 療 費				調 剤	食事療養・生活療養	訪 問 看 護
	診 療 費 計	入 院	入 院 外	歯 科			
【4月～3月へス】							
平成24年度	24,849	511,104	13,829	13,611	11,281	30,101	68,851
25	25,104	519,858	14,047	13,359	11,755	29,880	69,922
26	25,399	529,703	14,226	13,277	11,770	29,603	70,456
27	25,837	536,479	14,600	13,108	12,771	29,441	70,832
28	26,015	540,671	14,606	13,067	11,939	29,095	71,044
【3月～2月へス】							
平成24年度	24,861	510,100	13,850	13,631	11,307	30,117	68,764
25	25,078	519,374	14,026	13,383	11,718	29,908	69,926
26	25,327	528,321	14,193	13,260	11,744	29,631	70,160
27	25,785	536,015	14,539	13,129	12,648	29,490	70,751
28	26,004	540,193	14,623	13,074	12,056	29,088	70,959
平成28年 3月	26,293	546,515	15,086	13,394	13,571	29,227	73,278
4月	25,525	531,773	14,576	13,384	12,278	28,909	70,570
5月	25,735	540,554	14,442	12,949	11,664	29,931	70,344
6月	26,248	540,110	14,768	13,394	11,862	28,158	73,250
7月	26,038	539,465	14,534	13,219	11,932	29,429	71,321
8月	26,499	537,746	14,852	12,910	12,285	29,104	73,010
9月	25,879	530,167	14,689	13,101	11,984	28,840	70,612
10月	26,015	540,466	14,536	13,098	11,689	29,222	71,155
11月	26,061	537,731	14,594	13,168	11,822	28,542	70,917
12月	25,463	547,794	14,356	12,811	12,174	29,837	70,818
平成29年 1月	26,436	564,646	14,594	12,368	11,653	30,336	68,585
2月	25,873	526,091	14,403	12,999	11,599	27,575	68,082
3月	26,440	552,595	14,927	13,328	12,293	29,308	73,968

## 国保組合

年度別、月別	1 件 当 た り 医 療 費 （ 円 ）						
	診 療 費				調 剤	食事療養・生活療養	訪 問 看 護
	診 療 費 計	入 院	入 院 外	歯 科			
平成24年度	18,444	496,222	11,531	12,599	9,330	18,480	72,584
25	18,593	502,032	11,713	12,381	9,710	18,169	72,437
26	18,744	507,176	11,845	12,444	9,701	17,891	74,414
27	18,972	512,570	12,047	12,302	10,461	17,401	73,710
28	18,920	518,272	12,030	12,288	9,820	16,995	72,885
平成28年 3月	18,870	519,361	12,256	12,568	11,066	17,193	74,642
4月	18,854	510,325	12,065	12,550	10,215	16,806	74,107
5月	18,639	511,294	11,824	12,232	9,614	17,479	70,626
6月	19,131	514,737	12,187	12,522	9,703	16,747	74,396
7月	18,999	510,151	12,000	12,433	9,804	17,121	70,587
8月	19,903	517,383	12,289	12,144	10,087	16,377	73,898
9月	19,314	514,012	12,280	12,337	9,933	16,840	75,754
10月	18,827	514,953	11,992	12,358	9,572	17,291	72,319
11月	18,715	509,808	11,958	12,299	9,635	16,952	73,561
12月	18,302	530,809	11,755	12,024	9,923	17,476	71,444
平成29年 1月	18,870	545,436	12,014	11,755	9,540	17,664	70,713
2月	18,714	518,936	11,911	12,209	9,600	16,628	70,933
3月	18,841	523,631	12,115	12,535	10,200	16,683	76,450

# 第6-1表 年度別、月別診療費等諸率の状況「全体」（その1-4）

ー計（一般被保険者分＋退職者医療分）ー

## 総 数

年度別、月別	1 日 当 た り 医 療 費 ( 円 )						
	診 療 費				調 剤	食事療養・生活療養	訪 問 看 護
	診 療 費 計	入 院	入 院 外	歯 科			
【4月～3月へス】							
平成24年度	11,947	31,987	8,234	6,485	8,716	670	10,713
25	12,244	32,687	8,488	6,493	9,264	669	10,759
26	12,529	33,571	8,672	6,615	9,324	668	10,854
27	12,942	34,230	9,044	6,685	10,158	670	10,870
28	13,179	34,566	9,170	6,817	9,579	664	10,880
【3月～2月へス】							
平成24年度	11,925	31,914	8,224	6,478	8,745	670	10,674
25	12,214	32,626	8,464	6,490	9,215	670	10,754
26	12,505	33,441	8,665	6,605	9,301	668	10,854
27	12,894	34,159	8,990	6,688	10,071	671	10,870
28	13,166	34,576	9,171	6,802	9,653	664	10,870
平成28年 3月	13,105	35,202	9,276	6,662	10,636	666	10,807
4月	12,849	34,246	9,038	6,807	9,689	669	10,257
5月	13,080	33,630	9,150	6,781	9,520	657	10,939
6月	13,152	35,520	9,124	6,832	9,178	666	10,894
7月	13,030	34,102	9,023	6,826	9,620	665	10,945
8月	13,348	34,380	9,276	6,797	9,869	665	10,863
9月	13,102	34,209	9,175	6,862	9,642	662	10,919
10月	13,087	34,343	9,058	6,813	9,368	666	10,935
11月	13,109	35,002	9,068	6,788	9,445	664	10,924
12月	13,050	34,138	9,091	6,854	9,745	665	10,956
平成29年 1月	13,689	34,642	9,519	6,650	9,426	662	10,983
2月	13,450	35,585	9,312	6,875	9,569	665	10,993
3月	13,262	35,113	9,272	6,836	9,815	665	10,933

## 市 町 村

年度別、月別	1 日 当 た り 医 療 費 ( 円 )						
	診 療 費				調 剤	食事療養・生活療養	訪 問 看 護
	診 療 費 計	入 院	入 院 外	歯 科			
【4月～3月へス】							
平成24年度	12,020	31,592	8,273	6,487	8,799	670	10,705
25	12,318	32,287	8,529	6,495	9,355	670	10,748
26	12,608	33,165	8,715	6,614	9,416	668	10,842
27	13,028	33,795	9,096	6,683	10,262	670	10,861
28	13,272	34,112	9,225	6,815	9,677	664	10,870
【3月～2月へス】							
平成24年度	11,997	31,519	8,263	6,480	8,829	670	10,665
25	12,287	32,225	8,503	6,492	9,303	670	10,743
26	12,583	33,033	8,708	6,604	9,391	668	10,842
27	12,977	33,723	9,039	6,686	10,169	671	10,861
28	13,258	34,124	9,226	6,799	9,755	664	10,859
平成28年 3月	13,205	34,754	9,337	6,653	10,749	665	10,800
4月	12,931	33,801	9,087	6,807	9,776	669	10,235
5月	13,172	33,205	9,207	6,777	9,617	656	10,934
6月	13,247	35,075	9,178	6,833	9,251	666	10,887
7月	13,120	33,666	9,075	6,824	9,721	665	10,938
8月	13,415	33,873	9,322	6,791	9,961	665	10,855
9月	13,179	33,741	9,222	6,860	9,734	662	10,906
10月	13,185	33,910	9,114	6,811	9,476	666	10,926
11月	13,208	34,577	9,124	6,786	9,554	664	10,913
12月	13,151	33,681	9,152	6,851	9,858	665	10,946
平成29年 1月	13,793	34,181	9,580	6,645	9,517	662	10,974
2月	13,552	35,111	9,370	6,873	9,672	665	10,983
3月	13,368	34,640	9,335	6,830	9,919	665	10,925

## 国保組合

年度別、月別	1 日 当 た り 医 療 費 ( 円 )						
	診 療 費				調 剤	食事療養・生活療養	訪 問 看 護
	診 療 費 計	入 院	入 院 外	歯 科			
平成24年度	10,654	46,102	7,579	6,450	7,411	665	11,016
25	10,898	47,475	7,803	6,467	7,798	662	11,198
26	11,094	48,617	7,947	6,625	7,844	666	11,340
27	11,413	50,378	8,190	6,708	8,509	668	11,241
28	11,568	51,635	8,289	6,848	8,062	662	11,332
平成28年 3月	11,410	51,707	8,334	6,786	8,951	671	11,111
4月	11,378	51,094	8,219	6,815	8,287	661	11,344
5月	11,451	49,826	8,218	6,831	7,978	663	11,155
6月	11,481	52,159	8,244	6,824	7,956	664	11,203
7月	11,460	50,426	8,175	6,862	8,030	664	11,275
8月	12,148	52,825	8,497	6,874	8,345	662	11,207
9月	11,728	51,778	8,398	6,892	8,161	662	11,472
10月	11,391	50,628	8,155	6,842	7,741	662	11,363
11月	11,380	50,955	8,176	6,809	7,804	661	11,405
12月	11,337	51,530	8,137	6,889	8,061	662	11,435
平成29年 1月	11,914	52,347	8,579	6,726	8,031	659	11,395
2月	11,721	53,271	8,407	6,901	8,051	664	11,437
3月	11,499	52,886	8,304	6,919	8,314	665	11,288

# 第6-1表 年度別、月別診療費等諸率の状況「全体」（その1-5）

ー計（一般被保険者分＋退職者医療分）ー

## 総 数

年度別、月別	1 人 当 た り 医 療 費 ( 円 )								
	診 療 費				調 剤	食 事 療 養・ 生 活 療 養	訪 問 看 護	療養の給付等 合 計	療養諸費合計 (実績医療費)
	診 療 費 計	入 院	入 院 外	歯 科					
【4月～3月へス】									
平成24年度	240,902	109,209	108,641	23,053	52,887	5,995	842	300,626	305,433
25	246,275	111,708	111,255	23,311	56,386	6,006	970	309,637	314,339
26	252,873	114,988	113,936	23,949	58,244	6,022	1,149	318,289	322,999
27	262,067	118,875	119,005	24,186	65,025	6,103	1,365	334,560	339,242
28	264,809	121,084	119,361	24,363	61,729	6,099	1,633	334,269	338,800
【3月～2月へス】									
平成24年度	240,701	108,990	108,692	23,019	52,880	5,997	831	300,409	305,210
25	245,719	111,439	111,000	23,280	56,106	6,002	960	308,787	313,483
26	252,026	114,507	113,658	23,861	58,012	6,022	1,126	317,186	321,885
27	260,975	118,546	118,220	24,209	64,205	6,098	1,349	332,627	337,296
28	265,073	121,005	119,719	24,348	62,362	6,098	1,607	335,140	339,651
平成28年 3月	23,619	10,520	10,940	2,158	6,233	527	126	30,505	30,886
4月	21,672	9,657	9,935	2,079	5,307	492	121	27,592	27,938
5月	21,417	9,795	9,634	1,988	4,894	508	127	26,946	27,320
6月	22,529	10,256	10,121	2,152	5,073	503	133	28,239	28,617
7月	22,083	10,138	9,880	2,065	5,081	518	132	27,814	28,196
8月	21,923	10,126	9,863	1,934	5,126	512	137	27,698	28,092
9月	21,583	9,756	9,838	1,989	5,039	496	134	27,251	27,644
10月	22,320	10,244	10,041	2,035	5,088	518	137	28,064	28,446
11月	22,305	10,211	10,039	2,055	5,146	507	142	28,100	28,483
12月	22,168	10,074	10,055	2,039	5,466	513	141	28,288	28,673
平成29年 1月	21,922	10,308	9,765	1,849	4,980	516	140	27,558	27,934
2月	21,537	9,931	9,614	1,992	4,941	487	138	27,104	27,471
3月	23,403	10,625	10,595	2,183	5,601	529	153	29,687	30,056

## 市 町 村

年度別、月別	1 人 当 た り 医 療 費 ( 円 )								
	診 療 費				調 剤	食 事 療 養・ 生 活 療 養	訪 問 看 護	療養の給付等 合 計	療養諸費合計 (実績医療費)
	診 療 費 計	入 院	入 院 外	歯 科					
【4月～3月へス】									
平成24年度	249,371	114,057	111,874	23,440	54,581	6,360	891	311,202	316,112
25	255,053	116,713	114,624	23,716	58,231	6,373	1,028	320,685	325,492
26	262,067	120,251	117,462	24,355	60,193	6,395	1,219	329,874	334,698
27	271,847	124,423	122,818	24,606	67,271	6,491	1,451	347,059	351,853
28	275,156	127,020	123,334	24,802	63,924	6,504	1,740	347,325	351,970
【3月～2月へス】									
平成24年度	249,142	113,813	111,926	23,403	54,570	6,361	879	310,952	315,856
25	254,435	116,412	114,342	23,681	57,925	6,368	1,016	319,744	324,543
26	261,126	119,715	117,152	24,258	59,936	6,393	1,193	328,648	333,461
27	270,628	124,047	121,952	24,629	66,372	6,484	1,432	344,917	349,697
28	275,398	126,908	123,706	24,784	64,605	6,501	1,712	348,215	352,839
平成28年 3月	24,495	11,022	11,278	2,195	6,434	561	134	31,625	32,015
4月	22,492	10,114	10,261	2,117	5,491	524	129	28,635	28,989
5月	22,240	10,267	9,950	2,024	5,066	541	135	27,981	28,365
6月	23,393	10,750	10,453	2,190	5,257	535	142	29,327	29,716
7月	22,935	10,628	10,207	2,100	5,264	552	140	28,891	29,284
8月	22,758	10,591	10,202	1,965	5,321	545	146	28,770	29,173
9月	22,425	10,226	10,174	2,026	5,225	529	142	28,321	28,724
10月	23,201	10,754	10,374	2,073	5,268	553	147	29,168	29,560
11月	23,205	10,729	10,381	2,096	5,331	541	151	29,228	29,621
12月	23,047	10,581	10,389	2,077	5,659	548	150	29,404	29,799
平成29年 1月	22,800	10,831	10,086	1,883	5,156	552	149	28,656	29,041
2月	22,393	10,432	9,930	2,031	5,112	520	148	28,173	28,549
3月	24,333	11,164	10,948	2,221	5,791	565	163	30,852	31,231

## 国保組合

年度別、月別	1 人 当 た り 医 療 費 ( 円 )								
	診 療 費				調 剤	食 事 療 養・ 生 活 療 養	訪 問 看 護	療養の給付等 合 計	療養諸費合計 (実績医療費)
	診 療 費 計	入 院	入 院 外	歯 科					
平成24年度	143,533	53,466	71,467	18,601	33,413	1,803	281	179,030	182,649
25	144,654	53,775	72,251	18,629	35,018	1,760	305	181,737	185,233
26	147,301	54,562	73,450	19,289	35,867	1,746	354	185,268	188,664
27	151,796	56,327	76,012	19,456	39,697	1,734	401	193,628	197,042
28	151,394	56,019	75,822	19,553	37,662	1,664	453	191,174	194,451
平成28年 3月	13,885	4,939	7,192	1,753	3,999	149	37	18,070	18,344
4月	12,471	4,534	6,276	1,661	3,245	136	33	15,884	16,144
5月	12,213	4,517	6,104	1,593	2,977	139	35	15,365	15,636
6月	12,911	4,753	6,423	1,735	3,029	140	37	16,117	16,384
7月	12,642	4,709	6,250	1,683	3,048	142	36	15,868	16,143
8月	12,720	5,004	6,126	1,590	2,981	144	39	15,884	16,164
9月	12,322	4,590	6,146	1,586	2,992	136	38	15,488	15,775
10月	12,682	4,665	6,398	1,620	3,124	141	38	15,985	16,263
11月	12,521	4,584	6,329	1,609	3,136	137	39	15,834	16,114
12月	12,661	4,595	6,438	1,628	3,376	137	38	16,212	16,488
平成29年 1月	12,454	4,661	6,302	1,491	3,085	136	39	15,714	15,988
2月	12,348	4,555	6,215	1,578	3,104	133	39	15,623	15,887
3月	13,455	4,857	6,821	1,778	3,572	142	43	17,212	17,478



# 第6-1表 年度別、月別診療費等諸率の状況「全体」（その2-1）

—一般被保険者分—

## 総 数

年度別、月別	1 件 当 た り 日 数 ( 日 )						
	診 療 費				調 剤	食事療養・生活療養	訪 問 看 護
	診 療 費 計	入 院	入 院 外	歯 科			
【4月～3月へス】							
平成24年度	2.05	16.04	1.66	2.09	1.28	44.59	6.40
25	2.02	15.96	1.64	2.05	1.26	44.28	6.46
26	2.00	15.81	1.62	2.00	1.25	43.86	6.47
27	1.96	15.69	1.60	1.95	1.24	43.41	6.49
28	1.94	15.64	1.57	1.91	1.23	43.20	6.51
【3月～2月へス】							
平成24年度	2.05	16.05	1.67	2.09	1.28	44.63	6.41
25	2.02	15.97	1.64	2.05	1.26	44.31	6.47
26	2.00	15.84	1.62	2.00	1.25	43.91	6.45
27	1.97	15.71	1.60	1.95	1.24	43.45	6.49
28	1.94	15.62	1.58	1.91	1.24	43.20	6.51
平成28年 3月	1.97	15.53	1.61	2.00	1.26	43.35	6.74
4月	1.96	15.53	1.60	1.96	1.26	42.60	6.87
5月	1.93	16.07	1.56	1.90	1.21	45.00	6.40
6月	1.96	15.21	1.60	1.95	1.28	41.72	6.70
7月	1.97	15.81	1.59	1.93	1.23	43.67	6.49
8月	1.96	15.64	1.58	1.89	1.23	43.08	6.69
9月	1.94	15.50	1.58	1.90	1.23	42.94	6.45
10月	1.95	15.73	1.59	1.91	1.23	43.32	6.48
11月	1.95	15.35	1.59	1.93	1.24	42.41	6.49
12月	1.92	16.05	1.56	1.86	1.24	44.31	6.44
平成29年 1月	1.89	16.30	1.52	1.85	1.22	45.18	6.23
2月	1.89	14.79	1.53	1.88	1.20	40.93	6.18
3月	1.96	15.72	1.59	1.94	1.24	43.39	6.75

## 市 町 村

年度別、月別	1 件 当 た り 日 数 ( 日 )						
	診 療 費				調 剤	食事療養・生活療養	訪 問 看 護
	診 療 費 計	入 院	入 院 外	歯 科			
【4月～3月へス】							
平成24年度	2.07	16.28	1.67	2.10	1.28	45.31	6.39
25	2.04	16.19	1.65	2.06	1.26	44.98	6.46
26	2.02	16.05	1.63	2.01	1.25	44.56	6.47
27	1.99	15.93	1.61	1.96	1.24	44.14	6.49
28	1.96	15.88	1.58	1.92	1.23	43.92	6.51
【3月～2月へス】							
平成24年度	2.08	16.29	1.68	2.10	1.28	45.35	6.41
25	2.05	16.21	1.65	2.06	1.26	45.02	6.47
26	2.02	16.07	1.63	2.01	1.25	44.61	6.44
27	1.99	15.95	1.61	1.96	1.24	44.18	6.49
28	1.96	15.86	1.59	1.92	1.24	43.92	6.51
平成28年 3月	1.99	15.77	1.62	2.01	1.26	44.09	6.74
4月	1.98	15.77	1.60	1.97	1.26	43.30	6.88
5月	1.96	16.31	1.57	1.91	1.21	45.75	6.40
6月	1.98	15.44	1.61	1.96	1.28	42.39	6.70
7月	1.99	16.06	1.60	1.94	1.23	44.40	6.49
8月	1.98	15.91	1.59	1.90	1.23	43.89	6.69
9月	1.97	15.74	1.59	1.91	1.23	43.66	6.45
10月	1.97	15.97	1.60	1.92	1.23	44.02	6.49
11月	1.97	15.58	1.60	1.94	1.24	43.09	6.49
12月	1.94	16.29	1.57	1.87	1.24	45.04	6.45
平成29年 1月	1.92	16.54	1.52	1.86	1.23	45.91	6.23
2月	1.91	15.00	1.54	1.89	1.20	41.57	6.18
3月	1.98	15.97	1.60	1.95	1.24	44.16	6.75

## 国保組合

年度別、月別	1 件 当 た り 日 数 ( 日 )						
	診 療 費				調 剤	食事療養・生活療養	訪 問 看 護
	診 療 費 計	入 院	入 院 外	歯 科			
平成24年度	1.73	10.76	1.52	1.95	1.26	27.79	6.59
25	1.71	10.57	1.50	1.91	1.25	27.46	6.47
26	1.69	10.43	1.49	1.88	1.24	26.86	6.56
27	1.66	10.17	1.47	1.83	1.23	26.04	6.56
28	1.64	10.04	1.45	1.79	1.22	25.66	6.43
平成28年 3月	1.65	10.04	1.47	1.85	1.24	25.61	6.72
4月	1.66	9.99	1.47	1.84	1.23	25.43	6.53
5月	1.63	10.26	1.44	1.79	1.21	26.37	6.33
6月	1.67	9.87	1.48	1.83	1.22	25.21	6.64
7月	1.66	10.12	1.47	1.81	1.22	25.79	6.26
8月	1.64	9.79	1.45	1.77	1.21	24.73	6.59
9月	1.65	9.93	1.46	1.79	1.22	25.45	6.60
10月	1.65	10.17	1.47	1.81	1.24	26.13	6.36
11月	1.64	10.01	1.46	1.81	1.23	25.66	6.45
12月	1.61	10.30	1.44	1.75	1.23	26.38	6.25
平成29年 1月	1.58	10.42	1.40	1.75	1.19	26.81	6.21
2月	1.60	9.74	1.42	1.77	1.19	25.03	6.20
3月	1.64	9.90	1.46	1.81	1.23	25.07	6.77

# 第6-1表 年度別、月別診療費等諸率の状況「全体」（その2-2）

## ー一般被保険者分ー

### 総 数

年度別、月別	1 件 当 た り 医 療 費 ( 円 )						
	診 療 費				調 剤	食事療養・生活療養	訪 問 看 護
	診 療 費 計	入 院	入 院 外	歯 科			
【4月～3月へス】							
平成24年度	24,332	507,684	13,551	13,542	11,107	29,871	68,469
25	24,601	516,544	13,784	13,296	11,584	29,628	69,459
26	24,918	526,882	13,984	13,225	11,609	29,317	70,202
27	25,346	534,043	14,364	13,056	12,602	29,084	70,506
28	25,513	538,739	14,391	13,015	11,789	28,692	70,813
【3月～2月へス】							
平成24年度	24,341	506,688	13,569	13,559	11,130	29,890	68,368
25	24,577	516,069	13,763	13,317	11,549	29,658	69,471
26	24,847	525,496	13,951	13,210	11,583	29,346	69,900
27	25,297	533,555	14,305	13,075	12,486	29,135	70,444
28	25,504	538,240	14,404	13,021	11,897	28,691	70,707
平成28年 3月	25,748	544,147	14,836	13,340	13,381	28,837	72,860
4月	25,064	529,567	14,367	13,330	12,132	28,519	70,324
5月	25,238	538,096	14,218	12,905	11,516	29,532	70,007
6月	25,747	537,873	14,549	13,337	11,712	27,794	72,983
7月	25,547	537,312	14,322	13,168	11,784	29,025	70,988
8月	26,043	535,813	14,638	12,856	12,138	28,641	72,649
9月	25,426	528,450	14,488	13,052	11,841	28,436	70,452
10月	25,504	538,463	14,321	13,051	11,536	28,847	70,850
11月	25,539	535,754	14,372	13,114	11,665	28,156	70,894
12月	24,948	546,191	14,138	12,757	12,012	29,446	70,577
平成29年 1月	25,888	563,042	14,378	12,325	11,501	29,906	68,406
2月	25,343	524,712	14,192	12,946	11,454	27,213	67,886
3月	25,892	550,559	14,700	13,273	12,143	28,848	73,824

### 市 町 村

年度別、月別	1 件 当 た り 医 療 費 ( 円 )						
	診 療 費				調 剤	食事療養・生活療養	訪 問 看 護
	診 療 費 計	入 院	入 院 外	歯 科			
【4月～3月へス】							
平成24年度	24,759	508,198	13,695	13,617	11,229	30,360	68,353
25	25,025	517,178	13,928	13,367	11,709	30,105	69,380
26	25,350	527,735	14,132	13,286	11,736	29,788	70,095
27	25,794	534,980	14,524	13,115	12,745	29,570	70,427
28	25,980	539,619	14,556	13,072	11,921	29,171	70,763
【3月～2月へス】							
平成24年度	24,768	507,157	13,715	13,636	11,255	30,379	68,248
25	24,999	516,683	13,906	13,390	11,672	30,136	69,392
26	25,274	526,290	14,097	13,269	11,708	29,818	69,784
27	25,742	534,471	14,461	13,135	12,621	29,624	70,363
28	25,968	539,096	14,570	13,079	12,036	29,168	70,655
平成28年 3月	26,254	545,231	15,025	13,402	13,546	29,325	72,816
4月	25,493	530,391	14,523	13,390	12,257	28,998	70,238
5月	25,699	539,241	14,383	12,957	11,641	30,021	69,992
6月	26,211	538,863	14,712	13,401	11,842	28,243	72,950
7月	26,007	538,490	14,482	13,226	11,914	29,514	70,998
8月	26,469	536,655	14,797	12,913	12,269	29,178	72,618
9月	25,847	529,073	14,637	13,108	11,964	28,910	70,327
10月	25,978	539,465	14,484	13,105	11,669	29,315	70,815
11月	26,023	536,855	14,542	13,177	11,803	28,607	70,830
12月	25,429	546,842	14,308	12,815	12,156	29,930	70,557
平成29年 1月	26,398	563,784	14,548	12,370	11,637	30,396	68,351
2月	25,824	524,956	14,356	13,004	11,583	27,639	67,812
3月	26,414	551,736	14,889	13,333	12,280	29,357	73,761

### 国保組合

年度別、月別	1 件 当 た り 医 療 費 ( 円 )						
	診 療 費				調 剤	食事療養・生活療養	訪 問 看 護
	診 療 費 計	入 院	入 院 外	歯 科			
平成24年度	18,444	496,222	11,531	12,599	9,330	18,480	72,584
25	18,593	502,032	11,713	12,381	9,710	18,169	72,437
26	18,744	507,176	11,845	12,444	9,701	17,891	74,414
27	18,972	512,570	12,047	12,302	10,461	17,401	73,710
28	18,920	518,272	12,030	12,288	9,820	16,995	72,885
平成28年 3月	18,870	519,361	12,256	12,568	11,066	17,193	74,642
4月	18,854	510,325	12,065	12,550	10,215	16,806	74,107
5月	18,639	511,294	11,824	12,232	9,614	17,479	70,626
6月	19,131	514,737	12,187	12,522	9,703	16,747	74,396
7月	18,999	510,151	12,000	12,433	9,804	17,121	70,587
8月	19,903	517,383	12,289	12,144	10,087	16,377	73,898
9月	19,314	514,012	12,280	12,337	9,933	16,840	75,754
10月	18,827	514,953	11,992	12,358	9,572	17,291	72,319
11月	18,715	509,808	11,958	12,299	9,635	16,952	73,561
12月	18,302	530,809	11,755	12,024	9,923	17,476	71,444
平成29年 1月	18,870	545,436	12,014	11,755	9,540	17,664	70,713
2月	18,714	518,936	11,911	12,209	9,600	16,628	70,933
3月	18,841	523,631	12,115	12,535	10,200	16,683	76,450

# 第6-1表 年度別、月別診療費等諸率の状況「全体」（その2-3）

## ー一般被保険者分ー

### 総 数

年度別、月別	1 日 当 た り 医 療 費 ( 円 )						
	診 療 費				調 剤	食事療養・生活療養	訪 問 看 護
	診 療 費 計	入 院	入 院 外	歯 科			
【4月～3月へス】							
平成24年度	11,871	31,645	8,148	6,492	8,657	670	10,703
25	12,174	32,375	8,410	6,500	9,213	669	10,746
26	12,475	33,316	8,608	6,621	9,287	668	10,846
27	12,900	34,038	8,994	6,689	10,153	670	10,858
28	13,151	34,451	9,138	6,821	9,554	664	10,875
【3月～2月へス】							
平成24年度	11,848	31,570	8,138	6,485	8,686	670	10,663
25	12,144	32,310	8,385	6,497	9,163	669	10,742
26	12,450	33,182	8,600	6,611	9,262	668	10,845
27	12,851	33,961	8,939	6,692	10,062	670	10,858
28	13,137	34,453	9,138	6,806	9,630	664	10,865
平成28年 3月	13,070	35,041	9,237	6,664	10,643	665	10,804
4月	12,817	34,098	9,002	6,810	9,662	669	10,236
5月	13,047	33,494	9,111	6,785	9,496	656	10,938
6月	13,119	35,370	9,087	6,836	9,146	666	10,892
7月	13,001	33,980	8,988	6,831	9,599	665	10,944
8月	13,321	34,261	9,241	6,800	9,850	665	10,857
9月	13,075	34,089	9,143	6,865	9,620	662	10,918
10月	13,057	34,233	9,023	6,817	9,347	666	10,928
11月	13,082	34,894	9,037	6,792	9,425	664	10,918
12月	13,023	34,028	9,060	6,857	9,725	664	10,954
平成29年 1月	13,663	34,552	9,490	6,652	9,406	662	10,977
2月	13,420	35,489	9,283	6,878	9,552	665	10,984
3月	13,241	35,029	9,248	6,839	9,802	665	10,934

### 市 町 村

年度別、月別	1 日 当 た り 医 療 費 ( 円 )						
	診 療 費				調 剤	食事療養・生活療養	訪 問 看 護
	診 療 費 計	入 院	入 院 外	歯 科			
【4月～3月へス】							
平成24年度	11,944	31,217	8,185	6,496	8,742	670	10,694
25	12,250	31,944	8,449	6,503	9,307	669	10,734
26	12,556	32,885	8,649	6,621	9,381	668	10,833
27	12,987	33,583	9,045	6,688	10,261	670	10,849
28	13,245	33,983	9,192	6,819	9,653	664	10,865
【3月～2月へス】							
平成24年度	11,920	31,141	8,174	6,488	8,773	670	10,653
25	12,218	31,878	8,422	6,499	9,253	669	10,730
26	12,530	32,748	8,641	6,610	9,355	668	10,832
27	12,935	33,505	8,987	6,691	10,165	671	10,849
28	13,229	33,987	9,192	6,802	9,733	664	10,853
平成28年 3月	13,171	34,577	9,297	6,655	10,761	665	10,796
4月	12,900	33,636	9,051	6,810	9,750	670	10,212
5月	13,140	33,055	9,168	6,781	9,595	656	10,933
6月	13,215	34,910	9,141	6,837	9,219	666	10,885
7月	13,091	33,530	9,040	6,828	9,701	665	10,936
8月	13,388	33,739	9,287	6,794	9,944	665	10,849
9月	13,152	33,607	9,189	6,863	9,714	662	10,905
10月	13,156	33,788	9,080	6,815	9,456	666	10,918
11月	13,183	34,456	9,093	6,791	9,535	664	10,907
12月	13,125	33,560	9,121	6,854	9,840	665	10,943
平成29年 1月	13,767	34,079	9,550	6,647	9,498	662	10,967
2月	13,524	35,002	9,341	6,876	9,656	665	10,973
3月	13,348	34,546	9,311	6,833	9,906	665	10,926

### 国保組合

年度別、月別	1 日 当 た り 医 療 費 ( 円 )						
	診 療 費				調 剤	食事療養・生活療養	訪 問 看 護
	診 療 費 計	入 院	入 院 外	歯 科			
平成24年度	10,654	46,102	7,579	6,450	7,411	665	11,016
25	10,898	47,475	7,803	6,467	7,798	662	11,198
26	11,094	48,617	7,947	6,625	7,844	666	11,340
27	11,413	50,378	8,190	6,708	8,509	668	11,241
28	11,568	51,635	8,289	6,848	8,062	662	11,332
平成28年 3月	11,410	51,707	8,334	6,786	8,951	671	11,111
4月	11,378	51,094	8,219	6,815	8,287	661	11,344
5月	11,451	49,826	8,218	6,831	7,978	663	11,155
6月	11,481	52,159	8,244	6,824	7,956	664	11,203
7月	11,460	50,426	8,175	6,862	8,030	664	11,275
8月	12,148	52,825	8,497	6,874	8,345	662	11,207
9月	11,728	51,778	8,398	6,892	8,161	662	11,472
10月	11,391	50,628	8,155	6,842	7,741	662	11,363
11月	11,380	50,955	8,176	6,809	7,804	661	11,405
12月	11,337	51,530	8,137	6,889	8,061	662	11,435
平成29年 1月	11,914	52,347	8,579	6,726	8,031	659	11,395
2月	11,721	53,271	8,407	6,901	8,051	664	11,437
3月	11,499	52,886	8,304	6,919	8,314	665	11,288

# 第6-1表 年度別、月別診療費等諸率の状況「全体」（その3-1）

## －退職者医療分－

### 総 数

年度別、月別	1 件 当 た り 日 数 ( 日 )						
	診 療 費				調 剤	食 事 療 養	訪 問 看 護
	診 療 費 計	入 院	入 院 外	歯 科			
【4月～3月へス】 平成24年度	1.99	14.65	1.65	2.12	1.25	38.99	6.93
25	1.96	14.61	1.62	2.07	1.23	38.64	7.10
26	1.93	14.42	1.60	2.02	1.23	38.69	7.00
27	1.92	14.41	1.59	1.97	1.31	38.48	7.19
28	1.91	14.66	1.58	1.93	1.19	39.12	7.30
【3月～2月へス】 平成24年度	2.00	14.66	1.65	2.13	1.25	39.00	6.96
25	1.96	14.61	1.62	2.08	1.23	38.63	7.09
26	1.93	14.46	1.60	2.02	1.23	38.78	6.98
27	1.92	14.42	1.59	1.97	1.29	38.52	7.13
28	1.91	14.61	1.58	1.93	1.21	38.99	7.33
平成28年 3月	1.93	14.31	1.61	2.00	1.37	38.59	7.88
4月	1.91	14.51	1.58	1.97	1.22	39.16	7.38
5月	1.89	15.05	1.56	1.91	1.20	40.26	7.37
6月	1.92	14.04	1.59	1.97	1.20	37.69	7.52
7月	1.92	14.67	1.59	1.95	1.21	39.55	7.42
8月	1.91	14.67	1.59	1.91	1.22	39.34	7.77
9月	1.91	14.50	1.59	1.91	1.21	39.12	7.34
10月	1.92	14.78	1.58	1.92	1.21	38.35	7.41
11月	1.93	14.31	1.61	1.94	1.22	38.70	6.63
12月	1.88	14.89	1.56	1.88	1.21	38.61	7.33
平成29年 1月	1.88	15.43	1.53	1.88	1.19	41.61	6.95
2月	1.89	14.32	1.54	1.90	1.18	36.71	6.90
3月	1.93	14.94	1.60	1.96	1.23	40.39	7.65

### (退職被保険者)

年度別、月別	1 件 当 た り 日 数 ( 日 )						
	診 療 費				調 剤	食 事 療 養	訪 問 看 護
	診 療 費 計	入 院	入 院 外	歯 科			
【4月～3月へス】 平成24年度	2.01	14.27	1.66	2.14	1.24	37.81	7.21
25	1.98	14.23	1.63	2.10	1.23	37.39	7.32
26	1.95	14.08	1.61	2.04	1.23	37.72	7.21
27	1.93	14.06	1.59	1.99	1.30	37.28	7.53
28	1.92	14.37	1.58	1.94	1.20	38.11	7.57
【3月～2月へス】 平成24年度	2.02	14.27	1.66	2.15	1.25	37.80	7.26
25	1.98	14.24	1.63	2.10	1.23	37.38	7.31
26	1.95	14.10	1.61	2.04	1.23	37.80	7.19
27	1.93	14.07	1.59	1.99	1.30	37.31	7.47
28	1.92	14.33	1.58	1.95	1.21	37.98	7.61
平成28年 3月	1.94	14.03	1.61	2.01	1.23	37.64	8.20
4月	1.92	14.18	1.59	1.98	1.22	38.17	7.70
5月	1.90	14.74	1.56	1.92	1.20	39.21	7.61
6月	1.93	13.71	1.59	1.98	1.20	36.57	7.75
7月	1.93	14.29	1.59	1.96	1.20	38.31	7.66
8月	1.93	14.45	1.59	1.93	1.21	38.60	8.19
9月	1.92	14.31	1.59	1.93	1.21	38.24	7.61
10月	1.93	14.51	1.58	1.94	1.21	37.31	7.64
11月	1.95	14.05	1.62	1.96	1.21	37.81	6.68
12月	1.90	14.62	1.57	1.90	1.21	37.46	7.63
平成29年 1月	1.90	15.16	1.53	1.90	1.19	40.65	7.35
2月	1.90	14.09	1.55	1.92	1.18	35.61	7.28
3月	1.94	14.53	1.60	1.97	1.22	39.33	7.92

### (被扶養者)

年度別、月別	1 件 当 た り 日 数 ( 日 )						
	診 療 費				調 剤	食 事 療 養	訪 問 看 護
	診 療 費 計	入 院	入 院 外	歯 科			
【4月～3月へス】 平成24年度	1.94	16.18	1.62	2.06	1.26	43.65	6.37
25	1.91	16.18	1.61	2.02	1.25	43.84	6.67
26	1.89	15.90	1.59	1.97	1.25	42.82	6.54
27	1.87	16.04	1.58	1.92	1.32	44.01	6.47
28	1.86	16.11	1.56	1.88	1.15	44.24	6.65
【3月～2月へス】 平成24年度	1.94	16.19	1.63	2.06	1.26	43.68	6.37
25	1.91	16.15	1.61	2.02	1.25	43.81	6.66
26	1.89	15.98	1.59	1.97	1.25	42.94	6.53
27	1.87	16.06	1.58	1.92	1.27	44.07	6.43
28	1.86	16.00	1.56	1.89	1.22	44.01	6.69
平成28年 3月	1.88	15.65	1.59	1.95	1.86	43.11	7.20
4月	1.86	16.09	1.57	1.92	1.23	43.83	6.64
5月	1.84	16.60	1.54	1.87	1.20	45.38	6.78
6月	1.88	15.64	1.58	1.91	1.22	43.04	7.02
7月	1.88	16.50	1.57	1.90	1.22	45.46	6.87
8月	1.86	15.75	1.57	1.86	1.23	42.96	6.78
9月	1.86	15.44	1.57	1.87	1.23	43.55	6.71
10月	1.87	16.09	1.57	1.88	1.23	43.64	6.88
11月	1.87	15.62	1.56	1.89	1.23	43.18	6.51
12月	1.83	16.28	1.55	1.81	1.23	44.80	6.56
平成29年 1月	1.82	16.80	1.51	1.81	1.19	46.61	5.95
2月	1.83	15.57	1.52	1.86	1.20	42.86	5.96
3月	1.88	17.26	1.58	1.92	1.24	46.16	6.98

# 第6-1表 年度別、月別診療費等諸率の状況「全体」（その3-2）

## －退職者医療分－

### 総 数

年度別、月別	1 件 当 た り 医 療 費 ( 円 )						
	診 療 費				調 剤	食 事 療 養	訪 問 看 護
	診 療 費 計	入 院	入 院 外	歯 科			
【4月～3月へス】 平成24年度	26,074	554,896	15,641	13,526	11,993	26,245	75,046
25	26,275	564,778	15,831	13,247	12,447	26,157	77,589
26	26,279	569,649	15,943	13,125	12,396	25,861	76,862
27	26,855	575,742	16,387	12,951	13,408	26,060	79,869
28	27,292	583,592	16,500	12,876	12,631	26,017	80,571
【3月～2月へス】 平成24年度	26,102	554,173	15,667	13,566	12,026	26,248	75,132
25	26,244	564,037	15,816	13,281	12,411	26,154	77,391
26	26,252	568,889	15,915	13,102	12,384	25,924	76,710
27	26,779	575,473	16,320	12,982	13,288	26,071	79,248
28	27,282	583,137	16,525	12,895	12,796	25,978	80,878
平成28年 3月	27,448	588,158	16,896	13,182	14,327	26,045	85,826
4月	26,501	578,821	16,187	13,208	12,920	25,865	79,917
5月	26,868	587,512	16,335	12,715	12,402	26,745	80,881
6月	27,466	585,563	16,611	13,160	12,507	25,054	82,460
7月	27,086	576,076	16,335	13,014	12,562	26,226	81,648
8月	27,525	580,415	16,762	12,789	12,862	26,205	85,724
9月	27,053	574,378	16,565	12,889	12,721	25,993	80,379
10月	27,424	581,775	16,536	12,846	12,450	25,542	82,661
11月	27,555	575,090	16,661	12,828	12,592	25,766	73,596
12月	26,877	590,793	16,348	12,641	12,919	25,794	80,820
平成29年 1月	28,053	603,817	16,574	12,292	12,318	27,627	77,936
2月	27,996	578,552	16,464	12,819	12,309	24,737	78,124
3月	27,731	599,055	16,791	13,099	12,934	26,692	83,354

### (退職被保険者)

年度別、月別	1 件 当 た り 医 療 費 ( 円 )						
	診 療 費				調 剤	食 事 療 養	訪 問 看 護
	診 療 費 計	入 院	入 院 外	歯 科			
【4月～3月へス】 平成24年度	27,652	564,002	16,219	13,768	12,336	25,527	79,055
25	27,811	573,100	16,389	13,468	12,793	25,412	80,030
26	27,697	577,566	16,464	13,325	12,714	25,219	79,293
27	28,245	583,675	16,900	13,160	13,753	25,357	83,410
28	28,593	591,454	16,985	13,049	12,872	25,416	83,473
【3月～2月へス】 平成24年度	27,691	563,522	16,246	13,817	12,369	25,524	79,303
25	27,783	572,475	16,376	13,503	12,757	25,409	79,831
26	27,684	576,848	16,440	13,304	12,703	25,283	79,168
27	28,169	583,121	16,834	13,185	13,636	25,355	82,655
28	28,598	591,186	17,016	13,074	13,044	25,384	83,864
平成28年 3月	28,944	597,016	17,437	13,414	14,654	25,464	89,744
4月	27,788	585,961	16,661	13,352	13,178	25,235	82,995
5月	28,186	595,205	16,779	12,897	12,597	26,111	83,425
6月	28,716	591,163	17,093	13,352	12,732	24,385	84,730
7月	28,359	583,222	16,848	13,240	12,794	25,532	83,963
8月	28,773	586,963	17,285	12,940	13,143	25,762	90,475
9月	28,289	584,148	16,994	13,044	12,856	25,449	83,050
10月	28,743	589,125	17,080	13,061	12,737	24,919	85,420
11月	28,818	582,679	17,122	12,961	12,887	25,218	74,083
12月	28,189	600,239	16,821	12,858	13,187	25,276	84,142
平成29年 1月	29,467	615,185	17,087	12,503	12,602	27,072	82,425
2月	29,363	588,155	16,967	12,917	12,535	24,059	82,648
3月	29,109	605,178	17,258	13,259	13,146	26,020	86,102

### (被扶養者)

年度別、月別	1 件 当 た り 医 療 費 ( 円 )						
	診 療 費				調 剤	食 事 療 養	訪 問 看 護
	診 療 費 計	入 院	入 院 外	歯 科			
【4月～3月へス】 平成24年度	21,554	518,442	13,948	12,924	10,990	29,069	67,057
25	21,694	529,905	14,120	12,678	11,387	29,254	72,612
26	21,865	535,672	14,264	12,595	11,374	28,577	71,612
27	22,198	539,118	14,605	12,364	12,210	29,304	72,381
28	22,503	544,333	14,634	12,355	11,706	29,032	73,545
【3月～2月へス】 平成24年度	21,564	516,828	13,971	12,941	11,025	29,094	66,796
25	21,674	528,850	14,103	12,715	11,356	29,232	72,447
26	21,810	534,739	14,234	12,569	11,363	28,636	71,388
27	22,164	540,425	14,551	12,416	12,090	29,343	72,056
28	22,497	543,440	14,660	12,360	11,856	28,933	73,748
平成28年 3月	22,388	545,840	14,993	12,529	13,191	28,807	77,337
4月	22,000	544,364	14,457	12,796	11,982	28,851	72,823
5月	22,189	549,573	14,686	12,187	11,682	29,836	74,611
6月	22,983	558,575	14,800	12,604	11,660	28,273	77,287
7月	22,487	541,865	14,399	12,347	11,685	29,520	76,139
8月	22,901	548,332	14,740	12,332	11,773	28,367	74,324
9月	22,526	526,819	14,920	12,429	12,205	28,726	74,215
10月	22,544	545,433	14,435	12,194	11,341	28,716	76,402
11月	22,856	537,051	14,870	12,423	11,446	28,523	72,276
12月	21,930	542,178	14,483	11,977	11,868	28,590	72,546
平成29年 1月	22,667	545,803	14,542	11,624	11,199	30,520	66,701
2月	22,650	527,415	14,409	12,503	11,386	28,507	66,651
3月	22,377	564,102	14,893	12,597	12,074	30,365	76,363

# 第6-1表 年度別、月別診療費等諸率の状況「全体」（その3-3）

## －退職者医療分－

### 総 数

年度別、月別	1 日 当 た り 医 療 費 ( 円 )						
	診 療 費				調 剤	食 事 療 養	訪 問 看 護
	診 療 費 計	入 院	入 院 外	歯 科			
【4月～3月へス】 平成24年度	13,086	37,874	9,495	6,381	9,610	673	10,831
25	13,390	38,659	9,762	6,387	10,105	677	10,923
26	13,596	39,501	9,938	6,502	10,066	668	10,988
27	14,021	39,946	10,307	6,577	10,273	677	11,114
28	14,308	39,801	10,461	6,682	10,590	665	11,031
【3月～2月へス】 平成24年度	13,070	37,808	9,487	6,383	9,619	673	10,796
25	13,358	38,617	9,738	6,385	10,069	677	10,912
26	13,576	39,346	9,922	6,489	10,056	668	10,993
27	13,973	39,900	10,263	6,574	10,273	677	11,108
28	14,296	39,916	10,463	6,672	10,572	666	11,026
平成28年 3月	14,228	41,097	10,514	6,601	10,428	675	10,890
4月	13,904	39,902	10,215	6,709	10,587	660	10,833
5月	14,219	39,031	10,491	6,652	10,359	664	10,978
6月	14,339	41,696	10,434	6,693	10,400	665	10,959
7月	14,117	39,267	10,305	6,681	10,411	663	11,000
8月	14,386	39,564	10,558	6,694	10,567	666	11,027
9月	14,182	39,611	10,425	6,739	10,506	665	10,947
10月	14,320	39,375	10,460	6,677	10,274	666	11,159
11月	14,240	40,183	10,362	6,602	10,346	666	11,093
12月	14,270	39,670	10,450	6,736	10,640	668	11,030
平成29年 1月	14,891	39,132	10,839	6,553	10,376	664	11,208
2月	14,825	40,389	10,675	6,738	10,391	674	11,314
3月	14,364	40,095	10,518	6,692	10,558	661	10,891

### (退職被保険者)

年度別、月別	1 日 当 た り 医 療 費 ( 円 )						
	診 療 費				調 剤	食 事 療 養	訪 問 看 護
	診 療 費 計	入 院	入 院 外	歯 科			
【4月～3月へス】 平成24年度	13,740	39,529	9,797	6,421	9,908	675	10,963
25	14,052	40,264	10,072	6,427	10,433	680	10,938
26	14,224	41,032	10,238	6,537	10,375	669	11,003
27	14,647	41,511	10,605	6,620	10,562	680	11,082
28	14,888	41,151	10,737	6,717	10,685	667	11,024
【3月～2月へス】 平成24年度	13,727	39,480	9,790	6,427	9,917	675	10,929
25	14,018	40,212	10,049	6,425	10,396	680	10,927
26	14,208	40,898	10,221	6,523	10,365	669	11,016
27	14,600	41,459	10,563	6,615	10,491	680	11,066
28	14,882	41,263	10,743	6,710	10,810	668	11,027
平成28年 3月	14,887	42,550	10,821	6,663	11,878	677	10,949
4月	14,485	41,329	10,487	6,727	10,822	661	10,782
5月	14,812	40,386	10,746	6,701	10,530	666	10,966
6月	14,915	43,113	10,718	6,727	10,621	667	10,936
7月	14,701	40,818	10,598	6,738	10,641	666	10,966
8月	14,931	40,623	10,854	6,719	10,830	667	11,050
9月	14,728	40,829	10,668	6,773	10,662	666	10,906
10月	14,915	40,603	10,783	6,734	10,562	668	11,178
11月	14,751	41,471	10,575	6,616	10,619	667	11,092
12月	14,862	41,050	10,733	6,774	10,897	675	11,022
平成29年 1月	15,512	40,577	11,133	6,597	10,629	666	11,209
2月	15,432	41,740	10,963	6,743	10,611	676	11,356
3月	14,983	41,638	10,786	6,727	10,761	662	10,876

### (被扶養者)

年度別、月別	1 日 当 た り 医 療 費 ( 円 )						
	診 療 費				調 剤	食 事 療 養	訪 問 看 護
	診 療 費 計	入 院	入 院 外	歯 科			
【4月～3月へス】 平成24年度	11,139	32,033	8,591	6,276	8,746	666	10,532
25	11,348	32,742	8,796	6,280	9,119	667	10,888
26	11,578	33,686	8,964	6,408	9,094	667	10,953
27	11,859	33,613	9,262	6,450	9,282	666	11,192
28	12,103	33,787	9,384	6,574	10,203	656	11,052
【3月～2月へス】 平成24年度	11,117	31,922	8,584	6,268	8,758	666	10,493
25	11,327	32,755	8,775	6,280	9,089	667	10,879
26	11,551	33,466	8,951	6,394	9,088	667	10,937
27	11,827	33,646	9,220	6,457	9,508	666	11,210
28	12,095	33,966	9,386	6,556	9,683	657	11,026
平成28年 3月	11,922	34,877	9,421	6,422	7,084	668	10,744
4月	11,809	33,833	9,209	6,654	9,738	658	10,969
5月	12,047	33,100	9,530	6,504	9,729	657	11,011
6月	12,222	35,709	9,356	6,590	9,578	657	11,014
7月	11,955	32,837	9,186	6,503	9,554	649	11,090
8月	12,296	34,806	9,395	6,616	9,564	660	10,959
9月	12,116	34,117	9,483	6,636	9,920	660	11,053
10月	12,053	33,901	9,204	6,497	9,185	658	11,113
11月	12,250	34,374	9,507	6,558	9,298	660	11,095
12月	11,963	33,294	9,326	6,611	9,645	638	11,052
平成29年 1月	12,427	32,479	9,655	6,407	9,386	655	11,206
2月	12,359	33,874	9,477	6,722	9,506	665	11,185
3月	11,881	32,681	9,417	6,577	9,747	658	10,936

# 第6-2表 年度別、月別診療費等諸率の状況「前期高齢者分再掲」（その1）

## ー一般被保険者分ー

### 総 数

年度別、月別	被 保 険 者 100 人 当 た り 受 診 件 数						
	診 療 費				調 剤	食事療養・生活療養	訪 問 看 護
	診 療 費 計	入 院	入 院 外	歯 科			
【4月～3月ペーズ】							
平成24年度	1,517.341	32.518	1,248.289	236.534	756.476	31.301	1.109
25	1,516.914	32.323	1,241.800	242.791	763.696	30.950	1.232
26	1,508.598	32.073	1,230.196	246.329	769.929	30.783	1.460
27	1,506.192	32.157	1,225.918	248.116	773.845	30.760	1.676
28	1,488.119	31.956	1,208.506	247.656	771.861	30.644	1.917
【3月～2月ペーズ】							
平成24年度	1,516.901	32.552	1,248.551	235.798	755.769	31.234	1.096
25	1,515.784	32.285	1,241.579	241.920	762.954	30.929	1.220
26	1,509.842	32.076	1,231.556	246.210	769.389	30.738	1.433
27	1,505.712	32.127	1,225.263	248.321	772.822	30.771	1.665
28	1,490.603	32.003	1,211.000	247.599	772.676	30.692	1.895
平成28年 3月	129.888	2.803	105.624	21.461	67.230	2.690	0.146
4月	125.898	2.626	102.397	20.875	65.516	2.521	0.146
5月	122.622	2.593	99.417	20.612	63.321	2.488	0.154
6月	126.079	2.742	102.122	21.215	64.749	2.639	0.155
7月	124.356	2.678	101.220	20.457	64.330	2.573	0.156
8月	121.616	2.635	99.567	19.414	63.690	2.528	0.157
9月	123.248	2.597	100.340	20.311	63.726	2.490	0.155
10月	125.304	2.696	101.865	20.744	64.543	2.580	0.162
11月	125.167	2.721	101.552	20.894	64.474	2.609	0.165
12月	126.563	2.609	102.694	21.260	66.292	2.500	0.164
平成29年 1月	119.678	2.592	97.160	19.927	62.602	2.474	0.169
2月	120.187	2.715	97.047	20.425	62.206	2.600	0.165
3月	127.380	2.756	103.100	21.524	66.424	2.643	0.169

### 市 町 村

年度別、月別	被 保 険 者 100 人 当 た り 受 診 件 数						
	診 療 費				調 剤	食事療養・生活療養	訪 問 看 護
	診 療 費 計	入 院	入 院 外	歯 科			
【4月～3月ペーズ】							
平成24年度	1,520.132	32.629	1,250.684	236.819	758.179	31.419	1.114
25	1,519.924	32.447	1,244.310	243.167	765.561	31.076	1.239
26	1,511.654	32.205	1,232.722	246.726	771.865	30.920	1.474
27	1,509.282	32.285	1,228.455	248.542	775.818	30.888	1.692
28	1,491.250	32.091	1,211.001	248.158	773.909	30.783	1.939
【3月～2月ペーズ】							
平成24年度	1,519.689	32.664	1,250.959	236.065	757.459	31.350	1.100
25	1,518.774	32.409	1,244.091	242.274	764.805	31.055	1.227
26	1,512.939	32.209	1,234.125	246.605	771.315	30.874	1.446
27	1,508.790	32.254	1,227.784	248.752	774.768	30.899	1.681
28	1,493.798	32.140	1,213.559	248.099	774.743	30.831	1.917
平成28年 3月	130.147	2.814	105.834	21.499	67.401	2.702	0.148
4月	126.156	2.636	102.606	20.914	65.683	2.531	0.147
5月	122.866	2.603	99.613	20.649	63.480	2.499	0.156
6月	126.330	2.753	102.325	21.253	64.920	2.650	0.157
7月	124.611	2.690	101.428	20.493	64.498	2.585	0.158
8月	121.873	2.644	99.778	19.451	63.863	2.537	0.159
9月	123.532	2.608	100.567	20.357	63.900	2.502	0.157
10月	125.598	2.708	102.100	20.790	64.720	2.593	0.164
11月	125.391	2.733	101.719	20.940	64.655	2.621	0.167
12月	126.849	2.622	102.918	21.310	66.467	2.513	0.166
平成29年 1月	119.919	2.603	97.353	19.964	62.758	2.485	0.171
2月	120.453	2.728	97.257	20.469	62.379	2.613	0.167
3月	127.648	2.767	103.309	21.571	66.597	2.655	0.171

### 国保組合

年度別、月別	被 保 険 者 100 人 当 た り 受 診 件 数						
	診 療 費				調 剤	食事療養・生活療養	訪 問 看 護
	診 療 費 計	入 院	入 院 外	歯 科			
平成24年度	1,412.390	28.336	1,158.254	225.801	692.433	26.876	0.942
25	1,404.339	27.681	1,147.936	228.722	693.942	26.230	0.940
26	1,395.718	27.177	1,136.881	231.660	698.430	25.750	0.957
27	1,393.016	27.487	1,132.994	232.535	701.574	26.075	1.071
28	1,374.338	27.042	1,117.868	229.428	697.473	25.620	1.110
平成28年 3月	120.490	2.403	98.006	20.081	61.029	2.276	0.092
4月	116.410	2.239	94.713	19.458	59.371	2.128	0.082
5月	113.650	2.201	92.198	19.250	57.482	2.089	0.094
6月	116.840	2.340	94.660	19.840	58.491	2.222	0.088
7月	114.982	2.243	93.604	19.135	58.189	2.117	0.088
8月	112.223	2.316	91.867	18.039	57.381	2.200	0.097
9月	112.862	2.181	92.055	18.626	57.402	2.065	0.086
10月	114.636	2.249	93.318	19.069	58.111	2.130	0.098
11月	117.059	2.299	95.524	19.236	57.905	2.175	0.093
12月	116.253	2.158	94.612	19.484	59.976	2.043	0.090
平成29年 1月	110.987	2.196	90.191	18.600	56.956	2.069	0.102
2月	110.636	2.273	89.503	18.861	55.987	2.155	0.095
3月	117.801	2.347	95.624	19.830	60.225	2.229	0.096

第6-2表 年度別、月別診療費等諸率の状況「前期高齢者分再掲」（その2）

— 一般被保険者分 —

## 総 数

年度別、月別	1 件 当 た り 日 数 ( 日 )						
	診 療 費				調 剤	食事療養・生活療養	訪 問 看 護
	診 療 費 計	入 院	入 院 外	歯 科			
【4月～3月へス】							
平成24年度	2.07	14.70	1.72	2.16	1.25	39.54	7.01
25	2.03	14.59	1.69	2.11	1.25	39.22	7.11
26	2.00	14.48	1.66	2.05	1.24	38.80	7.08
27	1.96	14.38	1.63	2.00	1.23	38.62	7.12
28	1.95	14.35	1.62	1.94	1.21	38.76	7.14
【3月～2月へス】							
平成24年度	2.07	14.70	1.73	2.16	1.26	39.67	7.02
25	2.04	14.61	1.69	2.12	1.25	39.23	7.11
26	2.00	14.50	1.66	2.05	1.24	38.94	7.06
27	1.96	14.40	1.63	2.00	1.22	38.61	7.11
28	1.95	14.34	1.62	1.96	1.21	38.72	7.13
平成28年 3月	2.00	14.19	1.65	2.12	1.26	38.15	7.39
4月	1.97	14.25	1.65	2.01	1.23	38.41	7.12
5月	1.93	14.76	1.59	1.94	1.20	39.70	7.08
6月	1.95	13.89	1.63	1.99	1.21	36.90	7.38
7月	1.96	14.56	1.62	1.97	1.21	39.10	7.17
8月	1.93	14.46	1.61	1.93	1.22	38.71	7.30
9月	1.92	14.26	1.60	1.93	1.21	38.26	7.20
10月	1.94	14.39	1.61	1.95	1.21	38.88	7.17
11月	1.93	14.01	1.60	1.97	1.22	37.45	7.15
12月	1.91	14.88	1.58	1.90	1.22	39.32	7.09
平成29年 1月	1.88	14.92	1.54	1.89	1.18	40.45	6.85
2月	2.10	13.52	1.82	1.92	1.16	39.53	6.78
3月	1.95	14.34	1.61	1.99	1.22	38.57	7.45

## 市 町 村

年度別、月別	1 件 当 た り 日 数 ( 日 )						
	診 療 費				調 剤	食事療養・生活療養	訪 問 看 護
	診 療 費 計	入 院	入 院 外	歯 科			
【4月～3月へス】							
平成24年度	2.07	14.75	1.73	2.16	1.25	39.72	7.00
25	2.03	14.64	1.69	2.11	1.25	39.40	7.10
26	2.00	14.54	1.66	2.05	1.24	39.00	7.08
27	1.97	14.44	1.63	2.00	1.23	38.83	7.11
28	1.95	14.41	1.62	1.94	1.21	38.98	7.14
【3月～2月へス】							
平成24年度	2.08	14.76	1.73	2.16	1.27	39.86	7.01
25	2.04	14.67	1.69	2.12	1.25	39.41	7.11
26	2.00	14.56	1.66	2.05	1.24	39.14	7.06
27	1.97	14.46	1.63	2.00	1.22	38.83	7.10
28	1.95	14.40	1.62	1.96	1.21	38.94	7.13
平成28年 3月	2.00	14.26	1.65	2.12	1.26	38.36	7.39
4月	1.97	14.32	1.65	2.01	1.23	38.63	7.12
5月	1.93	14.83	1.59	1.94	1.20	39.93	7.08
6月	1.96	13.95	1.63	1.99	1.21	37.11	7.38
7月	1.96	14.62	1.62	1.97	1.21	39.31	7.17
8月	1.94	14.53	1.61	1.93	1.22	38.95	7.29
9月	1.93	14.33	1.61	1.93	1.21	38.47	7.19
10月	1.94	14.45	1.61	1.95	1.21	39.08	7.17
11月	1.94	14.07	1.60	1.97	1.22	37.64	7.14
12月	1.91	14.95	1.58	1.90	1.22	39.51	7.08
平成29年 1月	1.89	14.99	1.54	1.89	1.18	40.68	6.85
2月	2.11	13.58	1.82	1.92	1.16	39.80	6.78
3月	1.96	14.40	1.62	1.99	1.22	38.78	7.45

## 国保組合

年度別、月別	1 件 当 た り 日 数 ( 日 )						
	診 療 費				調 剤	食事療養・生活療養	訪 問 看 護
	診 療 費 計	入 院	入 院 外	歯 科			
平成24年度	1.97	12.31	1.68	2.15	1.25	31.48	7.43
25	1.93	12.16	1.65	2.11	1.24	31.05	7.36
26	1.89	11.78	1.62	2.06	1.23	30.06	7.44
27	1.85	11.54	1.59	2.01	1.22	29.30	7.39
28	1.81	11.50	1.55	1.96	1.20	29.27	7.31
平成28年 3月	1.87	11.41	1.60	2.03	1.23	29.19	7.53
4月	1.84	11.36	1.58	2.02	1.22	28.72	7.20
5月	1.81	11.64	1.54	1.95	1.19	29.65	7.53
6月	1.84	10.96	1.59	2.00	1.20	27.85	7.19
7月	1.84	11.65	1.57	1.98	1.20	29.54	6.94
8月	1.82	11.39	1.56	1.93	1.21	28.73	7.50
9月	1.82	11.46	1.56	1.95	1.20	29.26	7.59
10月	1.83	11.73	1.56	1.96	1.21	29.99	7.33
11月	1.78	11.37	1.51	1.97	1.21	29.04	7.84
12月	1.79	12.01	1.54	1.91	1.21	30.54	7.52
平成29年 1月	1.77	11.96	1.50	1.90	1.18	30.56	6.72
2月	1.78	10.99	1.51	1.93	1.20	28.16	6.91
3月	1.84	11.55	1.57	2.00	1.22	29.42	7.52



# 第6-2表 年度別、月別診療費等諸率の状況「前期高齢者分再掲」（その3）

## ー一般被保険者分ー

### 総 数

年度別、月別	1 件 当 た り 医 療 費 ( 円 )						
	診 療 費				調 剤	食事療養・生活療養	訪 問 看 護
	診 療 費 計	入 院	入 院 外	歯 科			
【4月～3月ペーズ】							
平成24年度	25,475	549,255	14,011	13,969	12,027	26,639	75,423
25	25,701	556,011	14,245	13,698	12,465	26,585	77,120
26	25,971	564,412	14,427	13,517	12,389	26,358	77,444
27	26,477	570,715	14,869	13,294	13,448	26,220	78,025
28	26,563	573,423	14,841	13,204	12,366	25,865	78,583
【3月～2月ペーズ】							
平成24年度	25,488	548,296	14,027	13,995	12,064	26,724	75,178
25	25,680	555,879	14,225	13,715	12,429	26,606	77,144
26	25,903	562,914	14,394	13,514	12,370	26,415	77,222
27	26,409	570,323	14,800	13,318	13,323	26,237	77,916
28	26,583	573,163	14,872	13,214	12,508	25,860	78,451
平成28年 3月	27,441	579,407	15,607	13,589	14,335	25,927	80,353
4月	26,097	564,390	14,845	13,582	12,783	25,747	78,399
5月	26,261	574,720	14,682	13,119	12,116	26,706	77,993
6月	26,945	573,440	15,049	13,575	12,297	24,946	80,913
7月	26,547	573,063	14,747	13,394	12,345	26,277	79,131
8月	26,726	572,357	14,961	13,012	12,606	26,064	80,018
9月	26,105	563,709	14,815	13,142	12,314	25,704	79,291
10月	26,542	572,754	14,802	13,218	12,144	25,943	78,748
11月	26,630	568,532	14,843	13,346	12,277	25,212	78,524
12月	25,949	580,010	14,560	12,967	12,619	26,460	78,168
平成29年 1月	27,142	601,206	14,850	12,415	12,134	26,981	75,525
2月	26,625	555,409	14,669	13,138	12,041	24,473	74,763
3月	27,225	582,530	15,253	13,469	12,667	25,985	81,694

### 市 町 村

年度別、月別	1 件 当 た り 医 療 費 ( 円 )						
	診 療 費				調 剤	食事療養・生活療養	訪 問 看 護
	診 療 費 計	入 院	入 院 外	歯 科			
【4月～3月ペーズ】							
平成24年度	25,462	548,592	13,991	13,966	12,013	26,757	75,278
25	25,692	555,257	14,227	13,696	12,451	26,708	77,000
26	25,968	563,818	14,410	13,513	12,374	26,493	77,325
27	26,470	570,013	14,853	13,289	13,418	26,363	77,926
28	26,559	572,756	14,823	13,199	12,348	26,005	78,506
【3月～2月ペーズ】							
平成24年度	25,475	547,609	14,008	13,993	12,051	26,845	75,026
25	25,670	555,118	14,206	13,713	12,413	26,731	77,022
26	25,899	562,285	14,376	13,511	12,355	26,551	77,096
27	26,400	569,611	14,781	13,313	13,290	26,380	77,814
28	26,580	572,492	14,855	13,210	12,494	25,999	78,371
平成28年 3月	27,432	578,650	15,587	13,584	14,312	26,065	80,298
4月	26,092	563,801	14,828	13,577	12,764	25,893	78,341
5月	26,263	574,240	14,667	13,113	12,100	26,858	77,920
6月	26,946	573,049	15,032	13,571	12,283	25,085	80,930
7月	26,548	572,532	14,730	13,386	12,328	26,418	79,150
8月	26,705	571,518	14,940	13,009	12,589	26,223	79,956
9月	26,093	562,847	14,795	13,136	12,293	25,840	79,117
10月	26,535	571,964	14,782	13,211	12,128	26,073	78,647
11月	26,643	568,092	14,833	13,344	12,259	25,342	78,354
12月	25,947	579,188	14,542	12,960	12,601	26,592	78,035
平成29年 1月	27,134	600,320	14,829	12,410	12,118	27,128	75,482
2月	26,620	554,583	14,651	13,135	12,025	24,598	74,698
3月	27,223	581,959	15,237	13,463	12,646	26,127	81,621

### 国保組合

年度別、月別	1 件 当 た り 医 療 費 ( 円 )						
	診 療 費				調 剤	食事療養・生活療養	訪 問 看 護
	診 療 費 計	入 院	入 院 外	歯 科			
平成24年度	25,984	577,969	14,800	14,088	12,583	21,425	81,864
25	26,084	589,088	14,957	13,788	13,070	21,128	83,072
26	26,066	590,372	15,109	13,637	12,978	20,394	84,240
27	26,742	600,895	15,529	13,508	14,661	20,000	83,792
28	26,716	602,190	15,527	13,405	13,062	19,755	83,448
平成28年 3月	27,801	611,483	16,367	13,752	15,266	19,969	83,561
4月	26,297	589,886	15,546	13,760	13,537	19,333	82,243
5月	26,203	595,574	15,290	13,372	12,777	20,030	82,409
6月	26,888	590,303	15,722	13,716	12,857	18,826	79,799
7月	26,491	596,382	15,450	13,687	13,005	19,995	77,929
8月	27,583	607,357	15,804	13,126	13,296	19,374	83,744
9月	26,562	601,265	15,609	13,401	13,147	19,685	80,960
10月	26,822	607,277	15,557	13,493	12,799	20,212	84,902
11月	26,159	587,453	15,213	13,434	13,008	19,562	89,500
12月	26,047	615,999	15,232	13,232	13,359	20,621	87,054
平成29年 1月	27,469	639,041	15,642	12,612	12,782	20,604	78,101
2月	26,840	590,933	15,379	13,259	12,656	19,032	78,897
3月	27,286	606,579	15,886	13,698	13,466	19,913	86,367

# 第6-2表 年度別、月別診療費等諸率の状況「前期高齢者分再掲」（その4）

## ー一般被保険者分ー

### 総 数

年度別、月別	1 日 当 た り 医 療 費 ( 円 )						
	診 療 費				調 剤	食事療養・生活療養	訪 問 看 護
	診 療 費 計	入 院	入 院 外	歯 科			
【4月～3月ペーズ】							
平成24年度	12,310	37,366	8,126	6,480	9,613	674	10,760
25	12,650	38,113	8,433	6,484	9,972	678	10,852
26	12,998	38,972	8,677	6,601	10,029	679	10,931
27	13,489	39,701	9,128	6,634	10,972	679	10,962
28	13,641	39,967	9,161	6,790	10,237	667	11,002
【3月～2月ペーズ】							
平成24年度	12,284	37,300	8,111	6,474	9,538	674	10,715
25	12,619	38,050	8,405	6,483	9,938	678	10,848
26	12,958	38,827	8,654	6,592	10,008	678	10,934
27	13,446	39,615	9,077	6,654	10,889	679	10,962
28	13,626	39,983	9,165	6,756	10,326	668	10,996
平成28年 3月	13,752	40,820	9,477	6,415	11,367	680	10,876
4月	13,236	39,595	8,998	6,773	10,417	670	11,011
5月	13,637	38,933	9,249	6,751	10,136	673	11,010
6月	13,787	41,299	9,255	6,812	10,186	676	10,970
7月	13,578	39,367	9,113	6,791	10,197	672	11,040
8月	13,814	39,593	9,321	6,756	10,330	673	10,967
9月	13,564	39,527	9,231	6,821	10,144	672	11,019
10月	13,687	39,802	9,206	6,783	10,005	667	10,983
11月	13,787	40,590	9,279	6,766	10,081	673	10,983
12月	13,601	38,977	9,220	6,811	10,370	673	11,024
平成29年 1月	14,403	40,287	9,674	6,559	10,240	667	11,031
2月	12,682	41,067	8,073	6,831	10,383	619	11,031
3月	13,940	40,627	9,445	6,781	10,357	674	10,962

### 市 町 村

年度別、月別	1 日 当 た り 医 療 費 ( 円 )						
	診 療 費				調 剤	食事療養・生活療養	訪 問 看 護
	診 療 費 計	入 院	入 院 外	歯 科			
【4月～3月ペーズ】							
平成24年度	12,290	37,181	8,111	6,479	9,603	674	10,754
25	12,629	37,918	8,417	6,483	9,959	678	10,843
26	12,979	38,766	8,661	6,601	10,016	679	10,924
27	13,466	39,471	9,112	6,632	10,945	679	10,956
28	13,616	39,738	9,140	6,789	10,222	667	10,995
【3月～2月ペーズ】							
平成24年度	12,263	37,113	8,095	6,473	9,527	673	10,708
25	12,598	37,852	8,389	6,482	9,923	678	10,839
26	12,938	38,618	8,637	6,591	9,994	678	10,927
27	13,422	39,384	9,060	6,652	10,860	679	10,955
28	13,600	39,754	9,144	6,754	10,314	668	10,989
平成28年 3月	13,725	40,579	9,459	6,406	11,341	679	10,872
4月	13,212	39,369	8,979	6,771	10,401	670	11,004
5月	13,616	38,712	9,233	6,748	10,121	673	11,012
6月	13,768	41,070	9,239	6,812	10,174	676	10,968
7月	13,558	39,153	9,095	6,788	10,182	672	11,037
8月	13,783	39,335	9,301	6,755	10,314	673	10,964
9月	13,538	39,289	9,212	6,819	10,125	672	11,004
10月	13,664	39,580	9,188	6,780	9,991	667	10,973
11月	13,765	40,381	9,260	6,765	10,065	673	10,976
12月	13,579	38,752	9,203	6,808	10,354	673	11,015
平成29年 1月	14,377	40,041	9,655	6,557	10,226	667	11,022
2月	12,630	40,829	8,029	6,830	10,377	618	11,024
3月	13,919	40,401	9,428	6,779	10,339	674	10,954

### 国保組合

年度別、月別	1 日 当 た り 医 療 費 ( 円 )						
	診 療 費				調 剤	食事療養・生活療養	訪 問 看 護
	診 療 費 計	入 院	入 院 外	歯 科			
平成24年度	13,172	46,958	8,786	6,539	10,028	681	11,025
25	13,509	48,447	9,075	6,530	10,543	680	11,279
26	13,779	50,130	9,319	6,623	10,566	679	11,320
27	14,427	52,055	9,784	6,734	12,035	683	11,331
28	14,727	52,363	10,016	6,846	10,842	675	11,411
平成28年 3月	14,860	53,572	10,208	6,760	12,411	684	11,090
4月	14,257	51,940	9,812	6,827	11,099	673	11,429
5月	14,493	51,187	9,901	6,867	10,737	676	10,939
6月	14,574	53,865	9,911	6,844	10,676	676	11,102
7月	14,431	51,170	9,835	6,915	10,815	677	11,227
8月	15,126	53,343	10,120	6,801	10,966	674	11,164
9月	14,631	52,480	10,004	6,878	10,927	673	11,965
10月	14,675	51,767	9,954	6,899	10,599	674	11,582
11月	14,699	51,668	10,067	6,833	10,741	674	11,417
12月	14,525	51,294	9,918	6,919	11,038	675	11,577
平成29年 1月	15,482	53,413	10,427	6,638	10,816	674	11,623
2月	15,088	53,770	10,165	6,864	10,581	676	11,425
3月	14,821	52,502	10,119	6,851	11,066	677	11,490

# 第6-2表 年度別、月別診療費等諸率の状況「前期高齢者分再掲」（その5）

## ー一般被保険者分ー

### 総 数

年度別、月別	1 人 当 た り 医 療 費 ( 円 )								
	診 療 費				調 剤	食 事 療 養・ 生 活 療 養	訪 問 看 護	療養の給付等 合 計	療養諸費合計 (実績医療費)
	診 療 費 計	入 院	入 院 外	歯 科					
【4月～3月ペー】									
平成24年度	386,542	178,607	174,893	33,042	90,980	8,338	837	486,697	494,006
25	389,868	179,721	176,888	33,258	95,198	8,228	950	494,244	501,165
26	391,796	181,023	177,478	33,295	95,385	8,114	1,131	496,426	503,173
27	398,796	183,526	182,285	32,985	104,063	8,065	1,307	512,231	518,710
28	395,294	183,245	179,349	32,700	95,446	7,926	1,507	500,173	506,206
【3月～2月ペー】									
平成24年度	386,621	178,480	175,140	33,001	91,174	8,347	824	486,966	494,295
25	389,255	179,467	176,609	33,180	94,825	8,229	941	493,250	500,195
26	391,102	180,560	177,269	33,273	95,177	8,120	1,107	495,505	502,268
27	397,637	183,230	181,336	33,071	102,965	8,073	1,297	509,973	516,455
28	396,246	183,432	180,095	32,719	96,644	7,937	1,487	502,314	508,340
平成28年 3月	35,643	16,242	16,484	2,916	9,638	698	118	46,096	46,604
4月	32,856	14,820	15,201	2,835	8,375	649	114	41,994	42,466
5月	32,202	14,902	14,596	2,704	7,672	665	120	40,659	41,169
6月	33,972	15,723	15,368	2,880	7,962	658	126	42,718	43,230
7月	33,012	15,345	14,927	2,740	7,941	676	123	41,753	42,270
8月	32,503	15,081	14,897	2,526	8,029	659	126	41,317	41,845
9月	32,173	14,639	14,865	2,669	7,847	640	123	40,783	41,309
10月	33,258	15,439	15,078	2,742	7,838	669	128	41,894	42,405
11月	33,333	15,471	15,073	2,789	7,915	658	129	42,035	42,541
12月	32,842	15,133	14,952	2,757	8,366	662	128	41,997	42,504
平成29年 1月	32,483	15,581	14,428	2,474	7,596	667	128	40,874	41,368
2月	32,000	15,081	14,236	2,683	7,490	636	124	40,250	40,731
3月	34,679	16,054	15,726	2,899	8,414	687	138	43,917	44,389

### 総 数

年度別、月別	1 人 当 た り 医 療 費 ( 円 )								
	診 療 費				調 剤	食 事 療 養・ 生 活 療 養	訪 問 看 護	療養の給付等 合 計	療養諸費合計 (実績医療費)
	診 療 費 計	入 院	入 院 外	歯 科					
【4月～3月ペー】									
平成24年度	387,062	179,002	174,986	33,074	91,082	8,407	838	487,390	494,698
25	390,498	180,167	177,027	33,304	95,318	8,300	954	495,070	501,991
26	392,553	181,580	177,633	33,341	95,514	8,192	1,140	497,398	504,153
27	399,513	184,027	182,458	33,028	104,096	8,143	1,319	513,071	519,559
28	396,068	183,806	179,508	32,754	95,566	8,005	1,523	501,161	507,208
【3月～2月ペー】									
平成24年度	387,144	178,872	175,239	33,033	91,282	8,416	825	487,668	494,997
25	389,871	179,907	176,740	33,224	94,935	8,301	945	494,053	500,998
26	391,842	181,106	177,418	33,319	95,300	8,197	1,115	496,454	503,226
27	398,323	183,723	181,483	33,116	102,968	8,151	1,308	510,751	517,242
28	397,045	183,998	180,275	32,773	96,796	8,016	1,502	503,360	509,399
平成28年 3月	35,702	16,285	16,496	2,920	9,647	704	119	46,172	46,681
4月	32,917	14,864	15,214	2,840	8,384	655	115	42,072	42,544
5月	32,268	14,950	14,610	2,708	7,681	671	122	40,742	41,253
6月	34,041	15,775	15,382	2,884	7,974	665	127	42,807	43,321
7月	33,082	15,399	14,940	2,743	7,951	683	125	41,841	42,359
8月	32,546	15,109	14,907	2,530	8,040	665	127	41,378	41,907
9月	32,234	14,680	14,879	2,674	7,855	647	124	40,859	41,386
10月	33,327	15,488	15,093	2,746	7,849	676	129	41,982	42,494
11月	33,407	15,525	15,088	2,794	7,926	664	131	42,128	42,636
12月	32,913	15,184	14,967	2,762	8,375	668	130	42,086	42,594
平成29年 1月	32,538	15,624	14,437	2,477	7,605	674	129	40,946	41,442
2月	32,064	15,127	14,249	2,689	7,501	643	125	40,333	40,815
3月	34,749	16,104	15,741	2,904	8,422	694	139	44,005	44,478

### 国保組合

年度別、月別	1 人 当 た り 医 療 費 ( 円 )								
	診 療 費				調 剤	食 事 療 養・ 生 活 療 養	訪 問 看 護	療養の給付等 合 計	療養諸費合計 (実績医療費)
	診 療 費 計	入 院	入 院 外	歯 科					
平成24年度	367,001	163,771	171,419	31,811	87,132	5,758	771	460,662	467,993
25	366,303	163,067	171,700	31,536	90,701	5,542	781	463,327	470,290
26	363,813	160,448	171,775	31,591	90,642	5,252	807	460,514	466,961
27	372,517	165,165	175,940	31,412	102,860	5,215	897	481,489	487,623
28	367,174	162,844	173,575	30,754	91,103	5,061	926	464,264	469,809
平成28年 3月	33,497	14,694	16,041	2,762	9,316	454	77	43,344	43,808
4月	30,612	13,210	14,724	2,677	8,037	411	67	39,128	39,578
5月	29,780	13,109	14,097	2,574	7,344	418	78	37,620	38,094
6月	31,416	13,812	14,882	2,721	7,520	418	70	39,425	39,887
7月	30,460	13,379	14,462	2,619	7,567	423	69	38,520	39,001
8月	30,955	14,068	14,519	2,368	7,629	426	81	39,092	39,569
9月	29,978	13,114	14,368	2,496	7,547	406	78	38,010	38,504
10月	30,748	13,658	14,518	2,573	7,437	430	83	38,699	39,167
11月	30,621	13,505	14,532	2,584	7,532	426	84	38,663	39,129
12月	30,280	13,291	14,411	2,578	8,012	421	78	38,792	39,247
平成29年 1月	30,487	14,033	14,108	2,346	7,280	426	80	38,273	38,718
2月	29,695	13,429	13,764	2,501	7,086	410	75	37,265	37,702
3月	32,143	14,236	15,191	2,716	8,110	444	83	40,780	41,214

第6-3表 年度別、月別診療費等諸率の状況「70歳以上一般分再掲」（その1）  
 ―一般被保険者分―

総 数

年度別、月別	被 保 険 者 100 人 当 た り 受 診 件 数						
	診 療 費				調 剤	食事療養・生活療養	訪 問 看 護
	診 療 費 計	入 院	入 院 外	歯 科			
【4月～3月へス】							
平成24年度	1,706,000	37,778	1,417,535	250,686	867,730	36,288	1,237
25	1,715,740	37,665	1,416,912	261,163	880,345	36,072	1,383
26	1,706,836	37,394	1,406,276	263,166	889,506	35,886	1,642
27	1,708,200	37,693	1,405,457	265,050	896,768	36,115	1,910
28	1,690,391	37,673	1,388,183	264,535	895,483	36,138	2,173
【3月～2月へス】							
平成24年度	1,705,537	37,845	1,417,959	249,733	866,935	36,240	1,225
25	1,712,774	37,584	1,415,469	259,721	878,294	35,989	1,371
26	1,709,229	37,414	1,408,267	263,547	889,498	35,926	1,609
27	1,707,602	37,633	1,404,678	265,291	895,598	36,046	1,896
28	1,694,092	37,751	1,391,762	264,579	896,964	36,204	2,151
平成28年 3月	147,316	3,309	120,989	23,017	77,758	3,175	0,166
4月	143,247	3,105	117,777	22,365	76,057	2,981	0,166
5月	139,883	3,051	114,750	22,082	73,823	2,930	0,178
6月	143,721	3,235	117,805	22,681	75,436	3,119	0,177
7月	141,961	3,164	116,942	21,855	75,113	3,040	0,177
8月	138,745	3,111	114,887	20,746	74,273	2,988	0,178
9月	140,357	3,064	115,743	21,550	74,332	2,941	0,175
10月	142,416	3,187	117,068	22,160	74,945	3,049	0,186
11月	142,040	3,206	116,479	22,354	74,758	3,070	0,186
12月	143,072	3,071	117,279	22,722	76,453	2,943	0,184
平成29年 1月	135,231	3,050	110,965	21,216	72,203	2,910	0,192
2月	135,750	3,192	110,781	21,777	71,631	3,052	0,186
3月	143,670	3,233	117,451	22,987	76,310	3,112	0,188

市 町 村

年度別、月別	被 保 険 者 100 人 当 た り 受 診 件 数						
	診 療 費				調 剤	食事療養・生活療養	訪 問 看 護
	診 療 費 計	入 院	入 院 外	歯 科			
【4月～3月へス】							
平成24年度	1,706,771	37,802	1,418,125	250,845	868,160	36,318	1,238
25	1,716,551	37,685	1,417,497	261,368	880,827	36,097	1,385
26	1,707,637	37,420	1,406,822	263,395	889,955	35,917	1,648
27	1,708,796	37,698	1,405,829	265,269	897,116	36,125	1,918
28	1,691,074	37,685	1,388,600	264,790	895,883	36,156	2,183
【3月～2月へス】							
平成24年度	1,706,303	37,870	1,418,556	249,876	867,352	36,269	1,225
25	1,713,542	37,603	1,416,034	259,904	878,745	36,012	1,374
26	1,710,067	37,441	1,408,844	263,782	889,947	35,959	1,614
27	1,708,187	37,637	1,405,037	265,513	895,927	36,055	1,903
28	1,694,827	37,764	1,392,229	264,834	897,385	36,223	2,161
平成28年 3月	147,355	3,309	121,011	23,036	77,784	3,176	0,167
4月	143,299	3,106	117,806	22,386	76,084	2,983	0,167
5月	139,928	3,052	114,775	22,100	73,851	2,932	0,179
6月	143,773	3,236	117,839	22,698	75,464	3,122	0,178
7月	142,004	3,166	116,965	21,873	75,137	3,043	0,177
8月	138,792	3,111	114,915	20,766	74,304	2,988	0,178
9月	140,431	3,066	115,790	21,574	74,368	2,944	0,176
10月	142,494	3,188	117,120	22,186	74,983	3,051	0,186
11月	142,108	3,206	116,524	22,377	74,803	3,071	0,187
12月	143,140	3,073	117,320	22,746	76,495	2,945	0,185
平成29年 1月	135,270	3,050	110,988	21,232	72,228	2,911	0,193
2月	135,811	3,192	110,821	21,798	71,673	3,052	0,187
3月	143,728	3,233	117,480	23,015	76,346	3,112	0,189

国保組合

年度別、月別	被 保 険 者 100 人 当 た り 受 診 件 数						
	診 療 費				調 剤	食事療養・生活療養	訪 問 看 護
	診 療 費 計	入 院	入 院 外	歯 科			
平成24年度	1,657,617	36,289	1,380,574	240,755	840,781	34,400	1,203
25	1,663,896	36,356	1,379,491	248,048	849,545	34,494	1,220
26	1,654,898	35,675	1,370,896	248,327	860,357	33,839	1,264
27	1,667,907	37,324	1,380,344	250,239	873,235	35,419	1,422
28	1,642,643	36,839	1,359,064	246,740	867,498	34,923	1,495
平成28年 3月	144,557	3,322	119,474	21,761	75,957	3,129	0,113
4月	139,636	3,046	115,736	20,853	74,193	2,878	0,113
5月	136,771	2,944	113,000	20,828	71,826	2,811	0,121
6月	140,019	3,121	115,413	21,486	73,403	2,960	0,112
7月	138,880	2,987	115,313	20,580	73,388	2,822	0,115
8月	135,420	3,134	112,882	19,404	72,097	2,982	0,145
9月	135,237	2,890	112,458	19,889	71,837	2,765	0,130
10月	136,934	3,097	113,443	20,394	72,310	2,917	0,133
11月	137,284	3,199	113,363	20,722	71,637	3,038	0,115
12月	138,397	2,927	114,418	21,051	73,595	2,793	0,107
平成29年 1月	132,536	3,065	109,358	20,113	70,452	2,876	0,141
2月	131,527	3,211	108,001	20,315	68,712	3,013	0,130
3月	139,640	3,212	115,375	21,053	73,850	3,061	0,132

# 第6-3表 年度別、月別診療費等諸率の状況「70歳以上一般分再掲」（その2）

— 一般被保険者分 —

## 総 数

年度別、月別	1 件 当 た り 日 数 ( 日 )						
	診 療 費				調 剤	食事療養・生活療養	訪 問 看 護
	診 療 費 計	入 院	入 院 外	歯 科			
【4月～3月へス】							
平成24年度	2.14	14.66	1.80	2.19	1.29	38.82	6.96
25	2.10	14.49	1.76	2.14	1.27	39.03	7.17
26	2.06	14.43	1.73	2.07	1.25	38.53	7.15
27	2.02	14.29	1.70	2.02	1.24	38.14	7.24
28	1.99	14.23	1.66	1.97	1.23	38.08	7.26
【3月～2月へス】							
平成24年度	2.15	14.67	1.81	2.19	1.29	39.30	6.96
25	2.10	14.52	1.76	2.15	1.27	39.11	7.17
26	2.06	14.45	1.73	2.08	1.26	38.54	7.12
27	2.03	14.31	1.70	2.02	1.24	38.23	7.22
28	1.99	14.22	1.66	1.97	1.23	38.04	7.25
平成28年 3月	2.04	14.07	1.71	2.06	1.26	37.66	7.54
4月	2.01	14.14	1.69	2.03	1.25	37.76	7.25
5月	1.98	14.70	1.65	1.98	1.21	39.26	7.20
6月	2.02	13.80	1.69	2.01	1.22	36.55	7.53
7月	2.02	14.47	1.68	1.99	1.23	38.66	7.30
8月	1.99	14.37	1.66	1.94	1.24	38.30	7.43
9月	1.98	14.15	1.67	1.96	1.23	37.99	7.33
10月	2.00	14.26	1.67	1.97	1.23	38.05	7.30
11月	1.99	13.89	1.66	1.99	1.23	37.09	7.19
12月	1.96	14.57	1.63	1.92	1.23	38.86	7.18
平成29年 1月	1.93	14.83	1.58	1.91	1.20	40.55	6.94
2月	1.93	13.44	1.60	1.94	1.21	35.94	6.88
3月	2.01	14.24	1.67	2.01	1.24	38.20	7.57

## 市 町 村

年度別、月別	1 件 当 た り 日 数 ( 日 )						
	診 療 費				調 剤	食事療養・生活療養	訪 問 看 護
	診 療 費 計	入 院	入 院 外	歯 科			
【4月～3月へス】							
平成24年度	2.14	14.69	1.80	2.18	1.29	38.90	6.95
25	2.10	14.51	1.76	2.14	1.27	39.11	7.17
26	2.06	14.46	1.73	2.07	1.25	38.62	7.15
27	2.02	14.32	1.70	2.02	1.24	38.24	7.24
28	1.99	14.26	1.66	1.97	1.23	38.17	7.26
【3月～2月へス】							
平成24年度	2.15	14.70	1.81	2.19	1.29	39.39	6.95
25	2.10	14.54	1.77	2.15	1.27	39.20	7.17
26	2.06	14.47	1.73	2.07	1.26	38.63	7.12
27	2.03	14.35	1.70	2.02	1.24	38.33	7.22
28	1.99	14.25	1.66	1.97	1.23	38.13	7.26
平成28年 3月	2.05	14.10	1.71	2.06	1.26	37.77	7.54
4月	2.01	14.17	1.69	2.03	1.25	37.87	7.26
5月	1.98	14.73	1.65	1.97	1.21	39.36	7.20
6月	2.02	13.83	1.69	2.01	1.22	36.64	7.53
7月	2.02	14.51	1.68	1.99	1.23	38.76	7.31
8月	1.99	14.40	1.66	1.94	1.24	38.40	7.42
9月	1.98	14.18	1.67	1.96	1.23	38.07	7.33
10月	2.00	14.28	1.67	1.97	1.23	38.12	7.31
11月	1.99	13.92	1.66	1.99	1.23	37.18	7.20
12月	1.96	14.59	1.63	1.92	1.23	38.94	7.19
平成29年 1月	1.93	14.86	1.58	1.91	1.20	40.65	6.95
2月	1.94	13.46	1.60	1.94	1.21	36.02	6.90
3月	2.01	14.27	1.67	2.01	1.24	38.29	7.58

## 国保組合

年度別、月別	1 件 当 た り 日 数 ( 日 )						
	診 療 費				調 剤	食事療養・生活療養	訪 問 看 護
	診 療 費 計	入 院	入 院 外	歯 科			
平成24年度	2.11	13.00	1.80	2.24	1.29	33.71	7.26
25	2.07	12.88	1.76	2.20	1.27	33.21	6.89
26	2.02	12.43	1.73	2.12	1.25	32.01	7.37
27	1.99	12.17	1.70	2.07	1.25	31.17	6.97
28	1.95	12.23	1.66	2.03	1.23	31.51	6.62
平成28年 3月	2.01	11.80	1.72	2.10	1.26	30.60	6.74
4月	1.98	11.90	1.70	2.08	1.24	30.22	6.30
5月	1.94	12.32	1.65	2.02	1.21	31.64	6.97
6月	1.98	11.55	1.70	2.07	1.23	29.69	7.17
7月	1.97	12.12	1.69	2.04	1.23	31.10	6.45
8月	1.96	12.24	1.67	1.98	1.24	31.31	7.86
9月	1.95	12.44	1.67	2.02	1.23	32.06	7.21
10月	1.98	12.58	1.68	2.04	1.23	32.79	6.48
11月	1.95	11.96	1.66	2.04	1.23	30.76	6.33
12月	1.93	12.88	1.64	1.98	1.23	32.87	6.37
平成29年 1月	1.91	12.86	1.59	1.97	1.20	33.64	5.97
2月	1.92	11.74	1.61	2.00	1.20	30.64	5.56
3月	1.98	12.29	1.68	2.07	1.24	31.59	6.61

第6-3表 年度別、月別診療費等諸率の状況「70歳以上一般分再掲」（その3）  
 ―一般被保険者分―

総 数

年度別、月別	1 件 当 た り 医 療 費 ( 円 )						
	診 療 費				調 剤	食事療養・生活療養	訪 問 看 護
	診 療 費 計	入 院	入 院 外	歯 科			
【4月～3月へス】							
平成24年度	25,830	545,651	13,990	14,442	12,278	26,603	75,023
25	26,064	553,577	14,232	14,182	12,725	26,396	77,742
26	26,343	562,940	14,407	13,876	12,672	26,229	78,091
27	26,915	569,391	14,870	13,638	13,760	26,002	79,577
28	27,054	571,983	14,837	13,560	12,636	25,626	80,014
【3月～2月へス】							
平成24年度	25,846	544,296	14,012	14,472	12,321	26,698	74,688
25	26,036	553,467	14,205	14,189	12,689	26,447	77,722
26	26,274	561,260	14,377	13,896	12,648	26,238	77,864
27	26,841	569,112	14,802	13,664	13,639	26,054	79,364
28	27,073	571,594	14,870	13,571	12,784	25,625	79,917
平成28年 3月	28,011	577,900	15,649	13,931	14,617	25,661	82,568
4月	26,607	562,574	14,880	13,943	13,050	25,475	80,411
5月	26,705	574,748	14,683	13,464	12,373	26,508	79,373
6月	27,421	572,825	15,052	13,879	12,563	24,733	82,510
7月	26,984	570,978	14,745	13,728	12,631	26,075	80,581
8月	27,158	571,492	14,908	13,358	12,916	25,838	81,319
9月	26,525	561,109	14,791	13,539	12,593	25,427	80,748
10月	27,037	570,228	14,805	13,541	12,396	25,655	80,173
11月	27,163	567,682	14,832	13,888	12,538	24,976	79,072
12月	26,428	578,219	14,528	13,269	12,909	26,204	79,465
平成29年 1月	27,692	599,376	14,840	12,722	12,417	27,155	76,839
2月	27,154	553,234	14,680	13,490	12,283	24,301	76,476
3月	27,819	582,451	15,291	13,824	12,912	25,686	83,471

市 町 村

年度別、月別	1 件 当 た り 医 療 費 ( 円 )						
	診 療 費				調 剤	食事療養・生活療養	訪 問 看 護
	診 療 費 計	入 院	入 院 外	歯 科			
【4月～3月へス】							
平成24年度	25,808	545,257	13,974	14,431	12,269	26,658	74,980
25	26,038	553,044	14,215	14,171	12,714	26,452	77,785
26	26,321	562,468	14,391	13,866	12,661	26,293	78,037
27	26,889	568,940	14,855	13,629	13,745	26,069	79,566
28	27,028	571,555	14,820	13,550	12,623	25,685	80,061
【3月～2月へス】							
平成24年度	25,825	543,881	13,996	14,462	12,311	26,754	74,640
25	26,009	552,929	14,188	14,178	12,677	26,504	77,765
26	26,251	560,763	14,361	13,886	12,637	26,302	77,806
27	26,814	568,657	14,786	13,655	13,623	26,123	79,351
28	27,047	571,162	14,854	13,561	12,774	25,684	79,964
平成28年 3月	27,980	577,445	15,630	13,923	14,599	25,727	82,618
4月	26,586	562,361	14,863	13,934	13,036	25,545	80,478
5月	26,690	574,616	14,668	13,451	12,361	26,577	79,405
6月	27,400	572,471	15,035	13,871	12,553	24,795	82,526
7月	26,970	570,801	14,728	13,718	12,616	26,141	80,670
8月	27,117	570,754	14,887	13,348	12,902	25,905	81,297
9月	26,499	560,568	14,771	13,531	12,578	25,479	80,720
10月	27,004	569,554	14,787	13,532	12,384	25,703	80,231
11月	27,130	567,124	14,815	13,881	12,525	25,037	79,109
12月	26,403	577,672	14,511	13,258	12,896	26,257	79,510
平成29年 1月	27,660	598,857	14,824	12,713	12,407	27,217	76,947
2月	27,119	552,652	14,666	13,479	12,273	24,350	76,606
3月	27,797	582,350	15,275	13,812	12,900	25,746	83,504

国保組合

年度別、月別	1 件 当 た り 医 療 費 ( 円 )						
	診 療 費				調 剤	食事療養・生活療養	訪 問 看 護
	診 療 費 計	入 院	入 院 外	歯 科			
平成24年度	27,227	571,404	15,031	15,140	12,912	22,993	77,756
25	27,810	588,900	15,339	14,922	13,458	22,632	74,631
26	27,815	595,074	15,458	14,539	13,402	21,845	82,701
27	28,749	600,180	15,919	14,293	14,784	21,344	80,540
28	28,953	602,574	16,065	14,293	13,532	21,318	75,154
平成28年 3月	30,202	609,259	16,960	14,504	15,872	20,988	77,490
4月	28,118	577,809	16,082	14,623	14,052	20,424	73,441
5月	27,799	584,345	15,773	14,393	13,226	21,415	76,016
6月	28,949	598,674	16,244	14,451	13,312	20,105	80,705
7月	27,998	584,286	15,996	14,517	13,704	21,052	70,838
8月	30,107	622,689	16,405	14,108	13,932	21,148	83,180
9月	28,412	601,087	16,227	14,104	13,659	21,517	83,378
10月	29,459	618,611	16,102	14,274	13,224	22,187	74,461
11月	29,540	606,550	16,024	14,407	13,420	20,712	74,914
12月	28,223	618,157	15,733	14,076	13,869	22,308	74,064
平成29年 1月	29,944	635,415	16,012	13,429	13,151	22,823	66,608
2月	29,628	593,482	15,738	14,350	12,992	20,822	63,504
3月	29,356	589,545	16,429	14,727	13,772	21,426	80,186

第6-3表 年度別、月別診療費等諸率の状況「70歳以上一般分再掲」（その4）  
 ―一般被保険者分―

総 数

年度別、月別	1 日 当 た り 医 療 費 ( 円 )						
	診 療 費				調 剤	食事療養・生活療養	訪 問 看 護
	診 療 費 計	入 院	入 院 外	歯 科			
【4月～3月へス】							
平成24年度	12,055	37,210	7,766	6,609	9,534	685	10,785
25	12,420	38,207	8,082	6,618	10,013	676	10,845
26	12,771	39,001	8,319	6,697	10,099	681	10,925
27	13,300	39,848	8,768	6,760	11,093	682	10,999
28	13,627	40,187	8,959	6,886	10,308	673	11,027
【3月～2月へス】							
平成24年度	12,028	37,100	7,753	6,604	9,537	679	10,736
25	12,383	38,127	8,049	6,610	9,976	676	10,839
26	12,731	38,854	8,298	6,696	10,074	681	10,932
27	13,247	39,758	8,719	6,756	10,996	682	10,991
28	13,614	40,202	8,959	6,877	10,414	674	11,021
平成28年 3月	13,700	41,087	9,132	6,776	11,642	681	10,956
4月	13,224	39,791	8,807	6,882	10,469	675	11,085
5月	13,464	39,093	8,916	6,816	10,224	675	11,021
6月	13,598	41,508	8,887	6,895	10,265	677	10,963
7月	13,379	39,448	8,752	6,893	10,304	674	11,037
8月	13,641	39,772	8,958	6,875	10,449	675	10,948
9月	13,372	39,647	8,876	6,917	10,261	669	11,023
10月	13,538	39,998	8,873	6,874	10,099	674	10,983
11月	13,666	40,863	8,942	6,963	10,171	673	10,998
12月	13,504	39,692	8,895	6,898	10,482	674	11,061
平成29年 1月	14,314	40,406	9,366	6,658	10,388	670	11,069
2月	14,033	41,175	9,164	6,943	10,113	676	11,110
3月	13,845	40,891	9,145	6,870	10,447	672	11,030

市 町 村

年度別、月別	1 日 当 た り 医 療 費 ( 円 )						
	診 療 費				調 剤	食事療養・生活療養	訪 問 看 護
	診 療 費 計	入 院	入 院 外	歯 科			
【4月～3月へス】							
平成24年度	12,042	37,119	7,757	6,607	9,526	685	10,786
25	12,405	38,107	8,072	6,616	10,004	676	10,845
26	12,757	38,889	8,309	6,695	10,090	681	10,921
27	13,283	39,730	8,759	6,758	11,082	682	10,993
28	13,610	40,078	8,949	6,883	10,298	673	11,024
【3月～2月へス】							
平成24年度	12,014	37,007	7,744	6,602	9,529	679	10,736
25	12,367	38,025	8,038	6,608	9,966	676	10,839
26	12,716	38,740	8,288	6,693	10,065	681	10,928
27	13,230	39,639	8,709	6,754	10,984	682	10,985
28	13,598	40,094	8,949	6,875	10,406	674	11,018
平成28年 3月	13,681	40,959	9,121	6,775	11,627	681	10,952
4月	13,211	39,688	8,798	6,880	10,457	675	11,080
5月	13,452	38,997	8,907	6,812	10,215	675	11,022
6月	13,584	41,390	8,878	6,894	10,257	677	10,960
7月	13,367	39,350	8,742	6,890	10,291	674	11,037
8月	13,617	39,636	8,945	6,871	10,438	675	10,953
9月	13,356	39,544	8,864	6,916	10,249	669	11,017
10月	13,520	39,886	8,863	6,873	10,090	674	10,978
11月	13,646	40,742	8,932	6,962	10,161	673	10,991
12月	13,488	39,592	8,884	6,895	10,471	674	11,057
平成29年 1月	14,295	40,294	9,356	6,656	10,380	670	11,068
2月	14,014	41,056	9,156	6,940	10,103	676	11,108
3月	13,831	40,804	9,136	6,867	10,438	672	11,021

国保組合

年度別、月別	1 日 当 た り 医 療 費 ( 円 )						
	診 療 費				調 剤	食事療養・生活療養	訪 問 看 護
	診 療 費 計	入 院	入 院 外	歯 科			
平成24年度	12,931	43,957	8,368	6,767	10,045	682	10,710
25	13,457	45,713	8,724	6,796	10,617	681	10,833
26	13,780	47,860	8,941	6,853	10,689	682	11,216
27	14,465	49,323	9,378	6,907	11,861	685	11,552
28	14,821	49,259	9,668	7,055	11,034	677	11,355
平成28年 3月	15,051	51,612	9,875	6,913	12,645	686	11,499
4月	14,225	48,573	9,480	7,018	11,301	676	11,653
5月	14,349	47,441	9,547	7,132	10,903	677	10,910
6月	14,653	51,834	9,557	6,989	10,849	677	11,261
7月	14,246	48,198	9,470	7,122	11,176	677	10,977
8月	15,367	50,877	9,824	7,119	11,237	676	10,578
9月	14,552	48,320	9,706	6,999	11,126	671	11,561
10月	14,900	49,193	9,607	6,992	10,743	677	11,499
11月	15,118	50,708	9,681	7,050	10,885	673	11,829
12月	14,659	47,984	9,618	7,124	11,266	679	11,626
平成29年 1月	15,670	49,416	10,045	6,832	10,972	678	11,154
2月	15,421	50,564	9,751	7,163	10,814	679	11,419
3月	14,806	47,954	9,782	7,114	11,099	678	12,131

第6-3表 年度別、月別診療費等諸率の状況「70歳以上一般分再掲」（その5）

ー一般被保険者分ー

総 数

年度別、月別	1 人 当 た り 医 療 費 ( 円 )								
	診 療 費				調 剤	食 事 療 養・ 生 活 療 養	訪 問 看 護	療養の給付等 合 計	療養諸費合計 (実績医療費)
	診 療 費 計	入 院	入 院 外	歯 科					
【4月～3月へス】 平成24年度	440,655	206,137	198,314	36,204	106,543	9,654	928	557,780	566,875
25	447,190	208,503	201,648	37,039	112,026	9,522	1,075	569,813	578,408
26	449,625	210,504	202,605	36,516	112,721	9,412	1,282	573,040	581,426
27	459,764	214,619	208,998	36,147	123,396	9,390	1,520	594,070	602,184
28	457,321	215,481	205,969	35,872	113,151	9,261	1,739	581,472	589,020
【3月～2月へス】 平成24年度	440,812	205,989	198,682	36,141	106,812	9,675	915	558,214	567,324
25	445,936	208,016	201,068	36,852	111,443	9,518	1,066	567,962	576,593
26	449,088	209,993	202,473	36,621	112,503	9,426	1,253	572,270	580,665
27	458,343	214,173	207,921	36,249	122,153	9,391	1,505	591,393	599,479
28	458,645	215,781	206,958	35,905	114,671	9,277	1,719	584,312	591,845
平成28年 3月	41,265	19,124	18,934	3,207	11,366	815	137	53,583	54,226
4月	38,114	17,470	17,525	3,118	9,925	759	134	48,932	49,531
5月	37,356	17,534	16,849	2,973	9,134	777	142	47,409	48,057
6月	39,410	18,530	17,732	3,148	9,477	771	146	49,804	50,455
7月	38,307	18,063	17,243	3,000	9,488	793	142	48,730	49,383
8月	37,680	17,781	17,128	2,771	9,593	772	145	48,190	48,850
9月	37,230	17,192	17,120	2,918	9,361	748	142	47,480	48,138
10月	38,505	18,173	17,332	3,001	9,290	782	149	48,726	49,361
11月	38,583	18,202	17,276	3,104	9,373	767	147	48,870	49,497
12月	37,811	17,758	17,038	3,015	9,870	771	146	48,598	49,228
平成29年 1月	37,448	18,281	16,467	2,699	8,965	790	147	47,351	47,971
2月	36,861	17,661	16,263	2,938	8,798	742	142	46,544	47,139
3月	39,967	18,831	17,959	3,178	9,853	799	157	50,777	51,346

市 町 村

年度別、月別	1 人 当 た り 医 療 費 ( 円 )								
	診 療 費				調 剤	食 事 療 養・ 生 活 療 養	訪 問 看 護	療養の給付等 合 計	療養諸費合計 (実績医療費)
	診 療 費 計	入 院	入 院 外	歯 科					
【4月～3月へス】 平成24年度	440,485	206,118	198,168	36,200	106,510	9,682	928	557,605	566,684
25	446,947	208,416	201,493	37,039	111,990	9,549	1,077	569,563	578,144
26	449,461	210,476	202,462	36,523	112,681	9,444	1,286	572,871	581,245
27	459,472	214,480	208,840	36,152	123,311	9,417	1,526	593,726	601,830
28	457,060	215,388	205,792	35,880	113,091	9,287	1,747	581,185	588,727
【3月～2月へス】 平成24年度	440,644	205,967	198,541	36,136	106,784	9,703	914	558,046	567,139
25	445,672	207,920	200,902	36,850	111,398	9,545	1,068	567,683	576,299
26	448,914	209,957	202,328	36,629	112,459	9,458	1,256	572,088	580,472
27	458,031	214,028	207,747	36,256	122,051	9,419	1,510	591,011	599,086
28	458,403	215,693	206,796	35,914	114,632	9,303	1,728	584,066	591,594
平成28年 3月	41,230	19,108	18,914	3,207	11,356	817	138	53,541	54,184
4月	38,097	17,468	17,510	3,119	9,918	762	134	48,912	49,510
5月	37,347	17,539	16,835	2,973	9,129	779	142	47,397	48,045
6月	39,394	18,528	17,718	3,148	9,473	774	147	49,788	50,438
7月	38,299	18,072	17,226	3,001	9,480	795	143	48,717	49,370
8月	37,636	17,756	17,108	2,772	9,586	774	145	48,141	48,802
9月	37,212	17,190	17,104	2,919	9,354	750	142	47,459	48,117
10月	38,479	18,159	17,318	3,002	9,286	784	149	48,699	49,333
11月	38,554	18,185	17,263	3,106	9,369	769	148	48,841	49,467
12月	37,793	17,753	17,024	3,016	9,865	773	147	48,579	49,208
平成29年 1月	37,416	18,264	16,452	2,699	8,961	792	148	47,317	47,937
2月	36,831	17,640	16,252	2,938	8,797	743	143	46,514	47,109
3月	39,953	18,829	17,945	3,179	9,849	801	158	50,760	51,329

国保組合

年度別、月別	1 人 当 た り 医 療 費 ( 円 )								
	診 療 費				調 剤	食 事 療 養・ 生 活 療 養	訪 問 看 護	療養の給付等 合 計	療養諸費合計 (実績医療費)
	診 療 費 計	入 院	入 院 外	歯 科					
平成24年度	451,311	207,354	207,508	36,449	108,564	7,910	936	568,720	578,858
25	462,722	214,103	211,606	37,013	114,333	7,807	911	585,772	595,329
26	460,303	212,290	211,909	36,104	115,307	7,392	1,045	584,047	593,189
27	479,510	224,008	219,734	35,767	129,097	7,560	1,145	617,312	626,138
28	475,588	221,981	218,340	35,267	117,388	7,445	1,124	601,545	609,475
平成28年 3月	43,659	20,240	20,263	3,156	12,056	657	88	56,460	57,115
4月	39,262	17,600	18,613	3,049	10,425	588	83	50,358	51,027
5月	38,021	17,200	17,823	2,998	9,499	602	92	48,215	48,895
6月	40,534	18,682	18,748	3,105	9,771	595	90	50,990	51,676
7月	38,884	17,451	18,445	2,988	10,057	594	81	49,616	50,341
8月	40,770	19,515	18,518	2,737	10,044	631	121	51,566	52,238
9月	38,423	17,369	18,248	2,805	9,812	595	109	48,938	49,627
10月	40,339	19,161	18,267	2,911	9,562	647	99	50,648	51,300
11月	40,554	19,403	18,165	2,985	9,614	629	86	50,883	51,554
12月	39,060	18,096	18,001	2,963	10,207	623	79	49,969	50,601
平成29年 1月	39,687	19,476	17,510	2,701	9,265	656	94	49,703	50,323
2月	38,968	19,056	16,997	2,915	8,927	627	82	48,605	49,215
3月	40,992	18,937	18,955	3,101	10,171	656	106	51,925	52,549



第6-4表 年度別、月別診療費等諸率の状況「70歳以上現役並み所得者分再掲」（その1）  
 ―一般被保険者分―

総 数

年度別、月別	被 保 険 者 100 人 当 た り 受 診 件 数						
	診 療 費				調 剤	食事療養・生活療養	訪 問 看 護
	診 療 費 計	入 院	入 院 外	歯 科			
【4月～3月へス】							
平成24年度	1,634,434	30,329	1,319,244	284,861	803,496	28,971	1,102
25	1,631,224	30,037	1,313,177	288,011	810,338	28,697	1,169
26	1,630,819	30,161	1,308,315	292,343	817,512	28,818	1,382
27	1,648,134	30,540	1,321,856	295,738	832,483	29,188	1,504
28	1,644,712	30,600	1,319,349	294,764	839,070	29,198	1,653
【3月～2月へス】							
平成24年度	1,634,618	30,344	1,319,898	284,376	803,096	29,003	1,109
25	1,631,193	30,044	1,313,367	287,781	809,535	28,696	1,157
26	1,629,938	30,088	1,308,326	291,524	816,709	28,751	1,348
27	1,646,313	30,537	1,319,662	296,114	830,587	29,186	1,506
28	1,646,362	30,605	1,320,992	294,765	839,382	29,201	1,643
平成28年 3月	143,616	2,669	115,354	25,594	73,207	2,543	0,133
4月	138,661	2,522	111,267	24,872	70,920	2,412	0,132
5月	135,568	2,466	108,477	24,625	68,797	2,353	0,146
6月	139,136	2,655	111,352	25,129	70,163	2,548	0,138
7月	136,609	2,579	109,800	24,230	69,590	2,462	0,138
8月	131,634	2,529	106,067	23,038	67,498	2,414	0,141
9月	134,628	2,459	108,390	23,778	68,197	2,340	0,131
10月	136,801	2,559	109,980	24,262	69,143	2,445	0,133
11月	139,093	2,614	111,708	24,772	70,744	2,491	0,127
12月	140,687	2,502	112,776	25,409	72,867	2,367	0,146
平成29年 1月	135,010	2,431	108,368	24,211	69,567	2,311	0,141
2月	134,667	2,622	107,291	24,754	68,503	2,514	0,136
3月	141,808	2,656	113,592	25,561	72,889	2,534	0,142

市 町 村

年度別、月別	被 保 険 者 100 人 当 た り 受 診 件 数						
	診 療 費				調 剤	食事療養・生活療養	訪 問 看 護
	診 療 費 計	入 院	入 院 外	歯 科			
【4月～3月へス】							
平成24年度	1,647,877	30,282	1,330,371	287,224	811,472	28,934	1,108
25	1,645,047	30,087	1,324,436	290,524	818,753	28,757	1,169
26	1,644,000	30,188	1,318,698	295,114	825,380	28,853	1,396
27	1,662,604	30,537	1,333,466	298,601	841,366	29,196	1,527
28	1,660,895	30,577	1,332,197	298,122	849,027	29,184	1,667
【3月～2月へス】							
平成24年度	1,648,100	30,298	1,331,097	286,704	811,054	28,970	1,116
25	1,645,074	30,096	1,324,692	290,287	817,922	28,756	1,156
26	1,643,081	30,109	1,318,739	294,234	824,532	28,780	1,360
27	1,660,481	30,533	1,330,966	298,982	839,216	29,194	1,529
28	1,662,681	30,582	1,333,979	298,120	849,359	29,187	1,657
平成28年 3月	144,976	2,664	116,479	25,833	74,121	2,542	0,134
4月	139,879	2,510	112,265	25,103	71,735	2,401	0,133
5月	136,778	2,444	109,449	24,885	69,543	2,333	0,146
6月	140,387	2,648	112,349	25,391	71,008	2,541	0,138
7月	137,784	2,560	110,752	24,472	70,331	2,444	0,137
8月	132,803	2,517	106,994	23,292	68,203	2,403	0,143
9月	135,899	2,459	109,405	24,035	68,962	2,340	0,133
10月	138,221	2,568	111,122	24,532	69,974	2,454	0,134
11月	140,569	2,625	112,869	25,075	71,616	2,502	0,129
12月	142,141	2,513	113,899	25,729	73,707	2,377	0,149
平成29年 1月	136,412	2,431	109,461	24,520	70,434	2,311	0,142
2月	136,111	2,633	108,398	25,080	69,374	2,528	0,137
3月	143,273	2,660	114,768	25,845	73,829	2,540	0,145

国保組合

年度別、月別	被 保 険 者 100 人 当 た り 受 診 件 数						
	診 療 費				調 剤	食事療養・生活療養	訪 問 看 護
	診 療 費 計	入 院	入 院 外	歯 科			
平成24年度	1,467,724	30,906	1,181,267	255,552	704,587	29,420	1,027
25	1,460,946	29,411	1,174,481	257,054	706,674	27,964	1,172
26	1,472,607	29,838	1,183,684	259,085	723,072	28,397	1,206
27	1,485,266	30,579	1,191,175	263,513	732,501	29,098	1,247
28	1,469,087	30,848	1,179,916	258,323	731,007	29,354	1,492
平成28年 3月	128,812	2,720	103,098	22,994	63,257	2,554	0,122
4月	125,127	2,646	100,178	22,302	61,861	2,535	0,112
5月	122,127	2,707	97,677	21,743	60,517	2,579	0,144
6月	125,298	2,735	100,333	22,230	60,807	2,626	0,146
7月	123,636	2,782	99,302	21,551	61,413	2,654	0,150
8月	118,973	2,665	96,016	20,291	59,857	2,530	0,124
9月	120,756	2,465	97,316	20,975	59,846	2,340	0,114
10月	121,460	2,471	97,647	21,343	60,165	2,348	0,120
11月	123,171	2,487	99,176	21,507	61,335	2,368	0,106
12月	124,975	2,386	100,637	21,952	63,796	2,265	0,110
平成29年 1月	119,919	2,430	96,607	20,883	60,245	2,317	0,129
2月	119,298	2,501	95,506	21,290	59,240	2,359	0,127
3月	126,280	2,612	101,124	22,544	62,925	2,472	0,112

第6-4表 年度別、月別診療費等諸率の状況「70歳以上現役並み所得者分再掲」（その2）

－一般被保険者分－

総 数

年度別、月別	1 件 当 た り 日 数 ( 日 )						
	診 療 費				調 剤	食事療養・生活療養	訪 問 看 護
	診 療 費 計	入 院	入 院 外	歯 科			
【4月～3月へス】							
平成24年度	1.90	11.62	1.64	2.07	1.23	29.41	6.98
25	1.88	11.47	1.63	2.03	1.22	29.08	7.18
26	1.84	11.34	1.59	1.98	1.21	28.74	7.17
27	1.81	11.11	1.57	1.93	1.24	28.18	7.26
28	1.78	11.07	1.54	1.89	1.19	27.99	7.17
【3月～2月へス】							
平成24年度	1.90	11.61	1.64	2.07	1.24	29.38	6.99
25	1.88	11.49	1.63	2.03	1.23	29.08	7.19
26	1.84	11.36	1.59	1.98	1.21	28.86	7.15
27	1.81	11.14	1.57	1.93	1.24	28.20	7.23
28	1.78	11.05	1.55	1.89	1.20	27.99	7.18
平成28年 3月	1.82	10.99	1.58	1.96	1.22	28.26	7.55
4月	1.80	11.05	1.57	1.93	1.21	27.93	7.50
5月	1.77	11.39	1.53	1.88	1.18	28.91	7.25
6月	1.81	10.82	1.57	1.92	1.19	27.07	7.15
7月	1.80	11.29	1.56	1.90	1.19	28.51	7.00
8月	1.79	11.04	1.55	1.87	1.20	27.81	7.03
9月	1.80	11.01	1.55	1.95	1.19	27.78	7.60
10月	1.79	11.10	1.56	1.88	1.20	28.10	7.31
11月	1.79	10.89	1.55	1.90	1.20	27.35	7.18
12月	1.76	11.34	1.53	1.84	1.21	28.88	6.87
平成29年 1月	1.73	11.38	1.49	1.84	1.19	28.93	6.79
2月	1.75	10.36	1.51	1.87	1.17	26.55	6.90
3月	1.81	11.25	1.56	1.92	1.20	28.30	7.57

市 町 村

年度別、月別	1 件 当 た り 日 数 ( 日 )						
	診 療 費				調 剤	食事療養・生活療養	訪 問 看 護
	診 療 費 計	入 院	入 院 外	歯 科			
【4月～3月へス】							
平成24年度	1.90	11.66	1.64	2.07	1.23	29.53	6.87
25	1.88	11.50	1.63	2.03	1.22	29.19	7.04
26	1.84	11.37	1.59	1.98	1.21	28.86	7.11
27	1.81	11.16	1.57	1.93	1.24	28.35	7.21
28	1.78	11.12	1.54	1.89	1.19	28.15	7.13
【3月～2月へス】							
平成24年度	1.90	11.66	1.64	2.07	1.24	29.50	6.88
25	1.88	11.52	1.63	2.03	1.22	29.19	7.04
26	1.84	11.40	1.59	1.98	1.21	28.98	7.09
27	1.81	11.19	1.57	1.93	1.24	28.37	7.17
28	1.78	11.09	1.54	1.89	1.19	28.14	7.14
平成28年 3月	1.82	11.00	1.58	1.96	1.22	28.36	7.57
4月	1.80	11.10	1.56	1.94	1.21	28.01	7.47
5月	1.77	11.47	1.53	1.88	1.18	29.14	7.19
6月	1.81	10.84	1.57	1.92	1.19	27.15	7.16
7月	1.80	11.35	1.56	1.90	1.19	28.73	7.03
8月	1.79	11.09	1.55	1.87	1.20	28.01	7.08
9月	1.79	11.07	1.55	1.96	1.19	27.95	7.56
10月	1.79	11.17	1.56	1.88	1.20	28.31	7.23
11月	1.78	10.91	1.55	1.90	1.20	27.46	7.06
12月	1.76	11.38	1.53	1.84	1.21	29.03	6.84
平成29年 1月	1.73	11.45	1.49	1.84	1.19	29.19	6.70
2月	1.74	10.37	1.51	1.87	1.17	26.63	6.82
3月	1.80	11.29	1.56	1.92	1.20	28.41	7.47

国保組合

年度別、月別	1 件 当 た り 日 数 ( 日 )						
	診 療 費				調 剤	食事療養・生活療養	訪 問 看 護
	診 療 費 計	入 院	入 院 外	歯 科			
平成24年度	1.92	11.11	1.66	2.05	1.25	27.87	8.42
25	1.89	11.07	1.63	2.02	1.24	27.69	8.92
26	1.87	10.96	1.62	1.98	1.23	27.39	7.95
27	1.83	10.58	1.59	1.94	1.22	26.29	8.00
28	1.80	10.58	1.55	1.89	1.21	26.33	7.70
平成28年 3月	1.86	10.86	1.60	1.96	1.23	27.20	7.28
4月	1.83	10.61	1.58	1.93	1.23	27.15	7.88
5月	1.80	10.57	1.53	1.88	1.19	26.61	7.91
6月	1.84	10.56	1.58	1.94	1.21	26.22	7.02
7月	1.82	10.67	1.55	1.92	1.20	26.27	6.73
8月	1.81	10.50	1.56	1.85	1.22	25.80	6.47
9月	1.80	10.34	1.57	1.89	1.21	25.89	8.07
10月	1.80	10.33	1.57	1.90	1.21	25.73	8.27
11月	1.79	10.63	1.55	1.90	1.21	26.08	8.72
12月	1.76	10.92	1.53	1.84	1.21	27.22	7.37
平成29年 1月	1.75	10.66	1.50	1.83	1.19	26.09	7.79
2月	1.76	10.29	1.52	1.85	1.18	25.69	7.75
3月	1.82	10.82	1.57	1.93	1.22	27.12	8.93

# 第6-4表 年度別、月別診療費等諸率の状況「70歳以上現役並み所得者分再掲」（その3）

## ー一般被保険者分ー

### 総 数

年度別、月別	1 件 当 た り 医 療 費 ( 円 )						
	診 療 費				調 剤	食事療養・生活療養	訪 問 看 護
	診 療 費 計	入 院	入 院 外	歯 科			
【4月～3月へス】							
平成24年度	24,108	574,614	13,903	12,759	11,963	19,979	74,993
25	24,310	582,819	14,121	12,523	12,460	19,775	77,272
26	24,600	587,082	14,330	12,530	12,445	19,538	78,595
27	25,038	591,394	14,788	12,365	13,443	19,128	79,108
28	25,168	595,248	14,808	12,357	12,497	18,893	79,692
【3月～2月へス】							
平成24年度	24,112	574,087	13,910	12,779	11,996	19,958	74,848
25	24,294	582,271	14,105	12,539	12,427	19,783	77,059
26	24,537	586,310	14,297	12,512	12,417	19,600	78,748
27	25,009	591,775	14,726	12,386	13,320	19,155	78,665
28	25,152	593,770	14,833	12,361	12,635	18,891	79,429
平成28年 3月	25,623	589,211	15,464	12,640	14,563	19,166	80,092
4月	24,854	589,019	14,815	12,569	12,881	18,865	80,619
5月	25,012	606,978	14,687	12,217	12,333	19,539	81,522
6月	25,890	604,438	15,104	12,563	12,437	18,380	80,011
7月	25,229	589,086	14,831	12,341	12,505	19,245	77,117
8月	25,695	600,753	14,929	12,124	12,594	18,747	78,083
9月	24,715	583,920	14,734	12,374	12,329	18,694	84,183
10月	25,040	589,132	14,702	12,398	12,276	18,886	83,582
11月	25,101	585,100	14,796	12,485	12,382	18,423	78,372
12月	24,491	602,223	14,457	12,137	12,755	19,528	75,660
平成29年 1月	25,049	613,458	14,823	11,752	12,394	19,515	76,330
2月	25,149	572,826	14,644	12,681	12,204	17,792	76,818
3月	25,766	606,687	15,151	12,589	12,817	19,197	84,616

### 市 町 村

年度別、月別	1 件 当 た り 医 療 費 ( 円 )						
	診 療 費				調 剤	食事療養・生活療養	訪 問 看 護
	診 療 費 計	入 院	入 院 外	歯 科			
【4月～3月へス】							
平成24年度	23,906	573,775	13,798	12,754	11,857	20,063	73,724
25	24,135	581,530	14,021	12,518	12,352	19,845	75,295
26	24,408	586,320	14,205	12,521	12,349	19,607	77,542
27	24,820	590,806	14,650	12,355	13,295	19,235	78,090
28	24,934	593,838	14,692	12,353	12,366	18,996	79,359
【3月～2月へス】							
平成24年度	23,910	573,204	13,806	12,776	11,893	20,041	73,575
25	24,117	580,932	14,004	12,535	12,317	19,854	75,034
26	24,340	585,480	14,169	12,501	12,319	19,675	77,675
27	24,790	591,226	14,584	12,378	13,164	19,263	77,628
28	24,917	592,224	14,718	12,358	12,515	18,993	79,071
平成28年 3月	25,337	586,744	15,317	12,618	14,372	19,219	80,309
4月	24,576	587,295	14,680	12,554	12,743	18,980	80,660
5月	24,749	608,516	14,568	12,189	12,221	19,686	81,428
6月	25,639	602,870	14,994	12,552	12,288	18,426	80,143
7月	24,978	588,743	14,741	12,327	12,371	19,380	77,387
8月	25,419	599,030	14,816	12,140	12,471	18,873	78,818
9月	24,504	582,861	14,619	12,374	12,161	18,803	84,050
10月	24,830	587,455	14,574	12,400	12,133	19,020	82,677
11月	24,934	584,118	14,691	12,494	12,234	18,494	77,204
12月	24,262	597,497	14,354	12,142	12,641	19,631	75,470
平成29年 1月	24,811	613,032	14,678	11,737	12,258	19,696	75,316
2月	24,946	570,445	14,528	12,707	12,109	17,822	76,122
3月	25,535	605,081	15,024	12,570	12,703	19,255	83,524

### 国保組合

年度別、月別	1 件 当 た り 医 療 費 ( 円 )						
	診 療 費				調 剤	食事療養・生活療養	訪 問 看 護
	診 療 費 計	入 院	入 院 外	歯 科			
平成24年度	26,919	584,808	15,371	12,829	13,471	18,948	91,972
25	26,734	599,071	15,497	12,592	13,995	18,887	101,543
26	27,169	596,336	15,998	12,658	13,762	18,694	93,233
27	27,790	598,007	16,535	12,498	15,349	17,922	93,139
28	28,042	610,418	16,239	12,408	14,148	17,786	83,737
平成28年 3月	29,126	615,524	17,272	12,907	17,004	18,589	77,486
4月	28,314	607,188	16,484	12,759	14,663	17,651	80,066
5月	28,279	591,547	16,165	12,573	13,757	18,063	82,585
6月	28,992	621,225	16,457	12,705	14,365	17,888	78,647
7月	28,323	592,570	15,944	12,516	14,200	17,877	74,382
8月	29,028	618,382	16,285	11,927	14,113	17,444	68,935
9月	27,305	595,445	16,137	12,364	14,435	17,498	85,883
10月	27,624	607,950	16,273	12,381	14,081	17,369	94,482
11月	27,151	596,285	16,082	12,374	14,245	17,609	93,738
12月	27,302	656,022	15,720	12,072	14,181	18,358	78,446
平成29年 1月	27,966	618,052	16,586	11,941	14,094	17,573	88,323
2月	27,613	599,496	16,037	12,360	13,391	17,450	84,815
3月	28,551	624,024	16,678	12,812	14,236	18,572	99,568

第6-4表 年度別、月別診療費等諸率の状況「70歳以上現役並み所得者分再掲」（その4）  
 ―一般被保険者分―

総 数

年度別、月別	1 日 当 た り 医 療 費 ( 円 )						
	診 療 費				調 剤	食事療養・生活療養	訪 問 看 護
	診 療 費 計	入 院	入 院 外	歯 科			
【4月～3月へス】							
平成24年度	12,703	49,443	8,489	6,173	9,693	679	10,747
25	12,942	50,810	8,680	6,182	10,174	680	10,758
26	13,375	51,781	9,015	6,339	10,252	680	10,964
27	13,846	53,223	9,438	6,417	10,839	679	10,891
28	14,123	53,752	9,595	6,552	10,465	675	11,111
【3月～2月へス】							
平成24年度	12,675	49,432	8,469	6,168	9,699	679	10,715
25	12,912	50,696	8,658	6,175	10,140	680	10,723
26	13,337	51,590	8,990	6,330	10,227	679	11,010
27	13,812	53,130	9,394	6,411	10,743	679	10,883
28	14,103	53,732	9,599	6,542	10,569	675	11,064
平成28年 3月	14,052	53,626	9,782	6,446	11,965	678	10,612
4月	13,772	53,283	9,460	6,496	10,675	675	10,755
5月	14,123	53,281	9,612	6,506	10,473	676	11,251
6月	14,299	55,874	9,619	6,530	10,454	679	11,188
7月	13,980	52,173	9,502	6,497	10,494	675	11,014
8月	14,371	54,426	9,628	6,498	10,480	674	11,107
9月	13,768	53,047	9,498	6,331	10,338	673	11,080
10月	13,959	53,054	9,439	6,585	10,249	672	11,434
11月	14,059	53,743	9,569	6,557	10,301	674	10,916
12月	13,915	53,084	9,456	6,590	10,576	676	11,012
平成29年 1月	14,471	53,897	9,940	6,404	10,415	675	11,243
2月	14,407	55,267	9,723	6,776	10,426	670	11,136
3月	14,271	53,919	9,718	6,558	10,651	678	11,181

市 町 村

年度別、月別	1 日 当 た り 医 療 費 ( 円 )						
	診 療 費				調 剤	食事療養・生活療養	訪 問 看 護
	診 療 費 計	入 院	入 院 外	歯 科			
【4月～3月へス】							
平成24年度	12,609	49,191	8,431	6,168	9,614	679	10,732
25	12,854	50,557	8,621	6,179	10,094	680	10,693
26	13,287	51,570	8,947	6,335	10,183	679	10,903
27	13,740	52,943	9,359	6,414	10,706	678	10,830
28	14,003	53,401	9,523	6,550	10,363	675	11,131
【3月～2月へス】							
平成24年度	12,579	49,178	8,410	6,162	9,621	679	10,697
25	12,822	50,434	8,597	6,172	10,057	680	10,653
26	13,245	51,363	8,921	6,326	10,156	679	10,951
27	13,705	52,846	9,313	6,408	10,605	679	10,822
28	13,981	53,379	9,528	6,540	10,477	675	11,081
平成28年 3月	13,916	53,342	9,696	6,435	11,816	678	10,609
4月	13,635	52,923	9,381	6,487	10,573	678	10,803
5月	13,992	53,035	9,537	6,493	10,388	676	11,330
6月	14,181	55,606	9,556	6,527	10,341	679	11,186
7月	13,852	51,860	9,440	6,495	10,389	675	11,011
8月	14,230	54,012	9,560	6,502	10,387	674	11,140
9月	13,655	52,655	9,433	6,315	10,207	673	11,117
10月	13,848	52,577	9,362	6,591	10,139	672	11,435
11月	13,969	53,541	9,502	6,561	10,184	673	10,932
12月	13,787	52,494	9,388	6,592	10,485	676	11,039
平成29年 1月	14,344	53,545	9,850	6,393	10,299	675	11,234
2月	14,300	55,001	9,652	6,784	10,354	669	11,155
3月	14,155	53,586	9,642	6,551	10,566	678	11,183

国保組合

年度別、月別	1 日 当 た り 医 療 費 ( 円 )						
	診 療 費				調 剤	食事療養・生活療養	訪 問 看 護
	診 療 費 計	入 院	入 院 外	歯 科			
平成24年度	13,995	52,661	9,287	6,247	10,810	680	10,918
25	14,151	54,127	9,507	6,223	11,306	682	11,387
26	14,534	54,432	9,901	6,388	11,185	683	11,724
27	15,151	56,545	10,416	6,457	12,581	682	11,636
28	15,579	57,717	10,469	6,571	11,731	675	10,881
平成28年 3月	15,688	56,703	10,821	6,584	13,852	683	10,640
4月	15,446	57,244	10,434	6,612	11,965	650	10,159
5月	15,739	55,962	10,536	6,675	11,554	679	10,444
6月	15,733	58,816	10,387	6,561	11,888	682	11,206
7月	15,545	55,558	10,264	6,525	11,805	681	11,049
8月	16,049	58,899	10,444	6,454	11,606	676	10,660
9月	15,150	57,613	10,296	6,543	11,963	676	10,638
10月	15,313	58,838	10,386	6,512	11,612	675	11,421
11月	15,152	56,109	10,398	6,508	11,759	675	10,752
12月	15,485	60,088	10,277	6,564	11,713	674	10,650
平成29年 1月	16,018	57,960	11,027	6,538	11,877	673	11,336
2月	15,693	58,273	10,579	6,678	11,318	679	10,944
3月	15,646	57,675	10,624	6,652	11,699	685	11,150

第6-4表 年度別、月別診療費等諸率の状況「70歳以上現役並み所得者分再掲」（その5）

－一般被保険者分－

総 数

年度別、月別	1 人 当 た り 医 療 費 ( 円 )								
	診 療 費				調 剤	食 事 療 養・ 生 活 療 養	訪 問 看 護	療養の給付等 合 計	療養諸費合計 (実績医療費)
	診 療 費 計	入 院	入 院 外	歯 科					
【4月～3月へス】 平成24年度	394,034	174,272	183,417	36,345	96,121	5,788	826	496,770	504,202
25	396,554	175,059	185,428	36,067	100,969	5,675	903	504,100	511,094
26	401,181	177,072	187,478	36,631	101,742	5,630	1,086	509,640	516,486
27	412,660	180,613	195,478	36,569	111,909	5,583	1,190	531,342	538,403
28	413,943	182,143	195,374	36,425	104,859	5,516	1,317	525,635	532,179
【3月～2月へス】 平成24年度	394,142	174,199	183,602	36,341	96,341	5,788	830	497,102	504,546
25	396,276	174,940	185,251	36,085	100,605	5,677	892	503,449	510,472
26	399,932	176,407	187,051	36,474	101,414	5,635	1,062	508,043	514,907
27	411,721	180,710	194,333	36,678	110,634	5,591	1,185	529,131	536,128
28	414,101	181,722	195,942	36,437	106,053	5,516	1,305	526,976	533,514
平成28年 3月	36,798	15,725	17,838	3,235	10,661	487	107	48,053	48,629
4月	34,463	14,853	16,484	3,126	9,135	455	106	44,159	44,661
5月	33,908	14,968	15,932	3,009	8,485	460	119	42,972	43,521
6月	36,022	16,046	16,818	3,157	8,726	468	111	45,327	45,889
7月	34,465	15,191	16,285	2,990	8,702	474	107	43,748	44,315
8月	33,823	15,196	15,834	2,793	8,501	452	110	42,887	43,492
9月	33,273	14,361	15,970	2,942	8,408	437	110	42,229	42,819
10月	34,255	15,078	16,170	3,008	8,488	462	111	43,316	43,875
11月	34,913	15,292	16,528	3,093	8,759	459	100	44,231	44,750
12月	34,456	15,068	16,304	3,084	9,294	462	110	44,323	44,849
平成29年 1月	33,819	14,911	16,063	2,845	8,622	451	108	42,999	43,528
2月	33,868	15,017	15,711	3,139	8,360	447	104	42,780	43,301
3月	36,539	16,111	17,210	3,218	9,342	486	120	46,487	47,006

市 町 村

年度別、月別	1 人 当 た り 医 療 費 ( 円 )								
	診 療 費				調 剤	食 事 療 養・ 生 活 療 養	訪 問 看 護	療養の給付等 合 計	療養諸費合計 (実績医療費)
	診 療 費 計	入 院	入 院 外	歯 科					
【4月～3月へス】 平成24年度	393,948	173,751	183,565	36,632	96,219	5,805	817	496,789	504,263
25	397,039	174,967	185,706	36,367	101,136	5,707	880	504,762	511,790
26	401,272	177,000	187,321	36,951	101,928	5,657	1,083	509,940	516,849
27	412,652	180,413	195,347	36,892	111,863	5,616	1,192	531,323	538,435
28	414,125	181,575	195,722	36,828	104,992	5,544	1,323	525,983	532,600
【3月～2月へス】 平成24年度	394,065	173,671	183,766	36,628	96,456	5,806	821	497,148	504,635
25	396,741	174,838	185,516	36,388	100,744	5,709	867	504,061	511,120
26	399,918	176,279	186,857	36,782	101,574	5,662	1,057	508,211	515,138
27	411,630	180,521	194,102	37,007	110,476	5,624	1,187	528,917	535,960
28	414,298	181,116	196,341	36,841	106,295	5,543	1,310	527,446	534,058
平成28年 3月	36,732	15,632	17,841	3,259	10,652	489	108	47,981	48,562
4月	34,376	14,744	16,481	3,151	9,141	456	108	44,081	44,584
5月	33,852	14,874	15,945	3,033	8,499	459	119	42,929	43,482
6月	35,994	15,961	16,846	3,187	8,726	468	110	45,298	45,866
7月	34,415	15,073	16,326	3,017	8,701	474	106	43,696	44,270
8月	33,757	15,077	15,852	2,828	8,505	454	113	42,829	43,443
9月	33,301	14,333	15,994	2,974	8,387	440	112	42,239	42,835
10月	34,320	15,083	16,195	3,042	8,490	467	111	43,388	43,949
11月	35,050	15,335	16,582	3,133	8,761	463	100	44,374	44,899
12月	34,487	15,014	16,349	3,124	9,317	467	113	44,383	44,916
平成29年 1月	33,845	14,901	16,067	2,878	8,634	455	107	43,041	43,578
2月	33,955	15,019	15,749	3,187	8,400	451	104	42,910	43,439
3月	36,584	16,093	17,243	3,249	9,378	489	121	46,573	47,099

国保組合

年度別、月別	1 人 当 た り 医 療 費 ( 円 )								
	診 療 費				調 剤	食 事 療 養・ 生 活 療 養	訪 問 看 護	療養の給付等 合 計	療養諸費合計 (実績医療費)
	診 療 費 計	入 院	入 院 外	歯 科					
平成24年度	395,094	180,738	181,569	32,786	94,917	5,574	944	496,529	503,449
25	390,571	176,194	182,007	32,370	98,901	5,282	1,190	495,944	502,519
26	400,096	177,935	189,366	32,794	99,507	5,309	1,124	506,036	512,136
27	412,757	182,862	196,961	32,934	112,430	5,215	1,161	531,562	538,038
28	411,965	188,304	191,608	32,054	103,425	5,221	1,249	521,861	527,611
平成28年 3月	37,518	16,744	17,807	2,968	10,756	475	94	48,843	49,352
4月	35,428	16,069	16,513	2,846	9,070	447	89	45,035	45,512
5月	34,536	16,012	15,790	2,734	8,326	466	119	43,446	43,953
6月	36,326	16,990	16,512	2,824	8,735	470	115	45,646	46,145
7月	35,017	16,488	15,833	2,697	8,721	474	111	44,324	44,816
8月	34,536	16,480	15,636	2,420	8,447	441	86	43,510	44,028
9月	32,973	14,675	15,704	2,593	8,639	409	98	42,118	42,649
10月	33,552	15,020	15,890	2,642	8,472	408	113	42,545	43,082
11月	33,442	14,831	15,950	2,661	8,737	417	99	42,696	43,142
12月	34,121	15,650	15,821	2,650	9,047	416	87	43,670	44,122
平成29年 1月	33,536	15,019	16,024	2,494	8,491	407	114	42,548	42,989
2月	32,942	14,995	15,316	2,631	7,933	412	107	41,394	41,828
3月	36,054	16,300	16,865	2,888	8,958	459	111	45,582	46,019

第6-5表 年度別、月別診療費等諸率の状況「未就学児分再掲」（その1-1）

ー計（一般被保険者分＋退職者医療分）ー

総 数

年度別、月別	被 保 険 者 100 人 当 た り 受 診 件 数						
	診 療 費				調 剤	食 事 療 養	訪 問 看 護
	診 療 費 計	入 院	入 院 外	歯 科			
【4月～3月へス】							
平成24年度	1,085.273	16.589	949.163	119.521	614.311	12.643	0.644
25	1,072.083	16.500	936.130	119.453	609.695	12.523	0.742
26	1,065.550	16.599	927.792	121.159	614.017	12.593	0.928
27	1,079.308	17.048	938.650	123.610	625.567	12.970	1.074
28	1,073.773	16.674	931.246	125.853	630.439	12.602	1.305
【3月～2月へス】							
平成24年度	1,088.294	16.586	952.324	119.384	615.762	12.651	0.636
25	1,072.964	16.545	936.779	119.640	609.760	12.563	0.729
26	1,065.837	16.517	928.415	120.905	613.377	12.540	0.913
27	1,078.410	17.104	937.624	123.681	625.057	13.001	1.067
28	1,078.143	16.706	935.820	125.617	632.885	12.628	1.280
平成28年 3月	95.508	1.330	82.694	11.484	55.660	1.022	0.095
4月	88.696	1.367	77.956	9.372	53.187	1.046	0.097
5月	88.383	1.492	77.557	9.334	52.117	1.127	0.099
6月	90.893	1.454	78.036	11.403	51.619	1.102	0.103
7月	92.960	1.466	80.597	10.896	53.653	1.118	0.103
8月	81.240	1.425	69.678	10.137	45.549	1.064	0.107
9月	84.279	1.417	72.878	9.984	48.771	1.065	0.102
10月	95.442	1.555	83.359	10.528	57.530	1.167	0.111
11月	95.952	1.435	83.803	10.715	57.993	1.074	0.117
12月	95.668	1.283	83.487	10.898	57.719	0.964	0.116
平成29年 1月	83.855	1.280	72.375	10.199	48.600	0.955	0.111
2月	85.303	1.215	73.663	10.425	50.266	0.932	0.115
3月	91.116	1.304	77.935	11.878	53.177	1.002	0.123

市 町 村

年度別、月別	被 保 険 者 100 人 当 た り 受 診 件 数						
	診 療 費				調 剤	食 事 療 養	訪 問 看 護
	診 療 費 計	入 院	入 院 外	歯 科			
【4月～3月へス】							
平成24年度	1,071.352	16.720	936.826	117.806	604.465	12.747	0.644
25	1,058.296	16.644	923.904	117.748	599.899	12.627	0.730
26	1,050.108	16.759	914.021	119.328	602.778	12.724	0.934
27	1,062.812	17.198	924.072	121.542	613.876	13.097	1.085
28	1,055.183	16.812	914.665	123.705	617.069	12.724	1.308
【3月～2月へス】							
平成24年度	1,074.927	16.716	940.561	117.650	606.192	12.755	0.634
25	1,059.392	16.696	924.722	117.974	600.022	12.674	0.715
26	1,050.539	16.662	914.837	119.040	602.094	12.661	0.917
27	1,061.859	17.263	922.955	121.641	613.350	13.133	1.075
28	1,060.564	16.849	920.275	123.441	620.106	12.755	1.278
平成28年 3月	93.965	1.348	81.358	11.259	54.551	1.035	0.094
4月	87.368	1.378	76.803	9.187	52.220	1.051	0.097
5月	86.963	1.515	76.266	9.182	51.112	1.147	0.097
6月	89.376	1.470	76.644	11.262	50.498	1.120	0.103
7月	91.295	1.477	79.077	10.741	52.469	1.131	0.101
8月	80.092	1.439	68.676	9.977	44.832	1.079	0.107
9月	82.840	1.429	71.610	9.802	47.727	1.073	0.104
10月	93.656	1.564	81.745	10.347	56.211	1.177	0.113
11月	94.168	1.444	82.169	10.555	56.646	1.081	0.118
12月	93.811	1.296	81.831	10.683	56.332	0.976	0.116
平成29年 1月	82.528	1.289	71.212	10.026	47.693	0.965	0.111
2月	83.839	1.220	72.350	10.269	49.173	0.934	0.116
3月	89.291	1.308	76.373	11.610	51.886	1.003	0.123

国保組合

年度別、月別	被 保 険 者 100 人 当 た り 受 診 件 数						
	診 療 費				調 剤	食 事 療 養	訪 問 看 護
	診 療 費 計	入 院	入 院 外	歯 科			
平成24年度	1,167.244	15.819	1,021.803	129.622	672.284	12.033	0.645
25	1,152.887	15.660	1,007.778	129.448	667.103	11.913	0.809
26	1,153.227	15.690	1,005.979	131.558	677.833	11.851	0.896
27	1,168.197	16.240	1,017.205	134.753	688.565	12.284	1.018
28	1,167.739	15.977	1,015.054	136.708	698.017	11.981	1.288
平成28年 3月	103.652	1.236	89.745	12.671	61.514	0.949	0.099
4月	95.711	1.311	84.046	10.353	58.291	1.016	0.095
5月	95.830	1.369	84.330	10.131	57.384	1.025	0.108
6月	98.753	1.374	85.247	12.132	57.428	1.009	0.106
7月	101.504	1.413	88.398	11.693	59.729	1.051	0.113
8月	87.072	1.354	74.771	10.946	49.190	0.993	0.105
9月	91.560	1.354	79.298	10.909	54.053	1.022	0.094
10月	104.428	1.511	91.480	11.437	64.168	1.117	0.099
11月	104.850	1.388	91.953	11.509	64.707	1.037	0.110
12月	104.875	1.215	91.699	11.960	64.596	0.906	0.114
平成29年 1月	90.416	1.236	78.124	11.055	53.084	0.905	0.109
2月	92.494	1.190	80.116	11.188	55.634	0.918	0.109
3月	100.062	1.283	85.590	13.188	59.500	0.996	0.124

第6-5表 年度別、月別診療費等諸率の状況「未就学児分再掲」（その1-2）

ー計（一般被保険者分＋退職者医療分）ー

総 数

年度別、月別	1 件 当 た り 日 数 ( 日 )						
	診 療 費				調 剤	食 事 療 養	訪 問 看 護
	診 療 費 計	入 院	入 院 外	歯 科			
【4月～3月へス】							
平成24年度	1.71	7.09	1.63	1.59	1.49	16.75	5.60
25	1.68	7.01	1.60	1.55	1.47	16.67	5.84
26	1.67	6.93	1.59	1.53	1.46	16.42	5.97
27	1.66	6.84	1.58	1.50	1.45	16.25	6.16
28	1.63	6.83	1.56	1.48	1.44	15.98	6.16
【3月～2月へス】							
平成24年度	1.71	7.08	1.63	1.59	1.50	16.72	5.60
25	1.68	7.02	1.61	1.56	1.47	16.68	5.81
26	1.67	6.93	1.59	1.53	1.46	16.45	5.94
27	1.66	6.85	1.58	1.50	1.45	16.15	6.16
28	1.63	6.82	1.56	1.48	1.44	16.11	6.14
平成28年 3月	1.64	6.93	1.57	1.49	1.43	17.56	6.18
4月	1.66	6.66	1.59	1.49	1.46	15.45	6.06
5月	1.63	6.74	1.55	1.47	1.43	16.14	6.16
6月	1.65	6.71	1.58	1.50	1.45	15.60	6.46
7月	1.65	6.92	1.58	1.49	1.44	16.42	6.21
8月	1.59	6.72	1.50	1.47	1.37	15.88	6.61
9月	1.63	6.66	1.55	1.47	1.43	15.94	6.32
10月	1.69	6.72	1.62	1.47	1.49	15.98	6.09
11月	1.67	6.87	1.61	1.50	1.48	16.40	6.07
12月	1.64	6.82	1.58	1.46	1.45	16.21	5.89
平成29年 1月	1.57	7.22	1.48	1.47	1.36	17.12	5.72
2月	1.59	6.90	1.52	1.46	1.41	16.24	5.96
3月	1.62	7.00	1.55	1.48	1.42	16.04	6.43

市 町 村

年度別、月別	1 件 当 た り 日 数 ( 日 )						
	診 療 費				調 剤	食 事 療 養	訪 問 看 護
	診 療 費 計	入 院	入 院 外	歯 科			
【4月～3月へス】							
平成24年度	1.71	7.12	1.63	1.61	1.49	16.83	5.65
25	1.68	7.05	1.60	1.57	1.47	16.80	5.89
26	1.67	6.99	1.59	1.55	1.46	16.60	5.97
27	1.66	6.91	1.58	1.52	1.45	16.43	6.20
28	1.64	6.89	1.56	1.50	1.44	16.13	6.23
【3月～2月へス】							
平成24年度	1.72	7.10	1.63	1.61	1.50	16.78	5.65
25	1.69	7.07	1.60	1.58	1.47	16.82	5.87
26	1.67	6.99	1.59	1.55	1.46	16.64	5.95
27	1.66	6.91	1.58	1.52	1.45	16.31	6.21
28	1.64	6.88	1.56	1.50	1.44	16.28	6.21
平成28年 3月	1.64	6.97	1.57	1.51	1.43	17.87	6.23
4月	1.66	6.67	1.59	1.51	1.46	15.49	6.13
5月	1.63	6.79	1.55	1.49	1.43	16.27	6.23
6月	1.66	6.78	1.58	1.53	1.45	15.78	6.46
7月	1.65	6.98	1.57	1.51	1.44	16.65	6.34
8月	1.60	6.76	1.50	1.49	1.38	15.99	6.71
9月	1.63	6.67	1.55	1.49	1.43	16.00	6.36
10月	1.69	6.81	1.61	1.49	1.49	16.26	6.23
11月	1.67	6.92	1.60	1.52	1.48	16.55	6.16
12月	1.63	6.91	1.57	1.47	1.45	16.45	5.99
平成29年 1月	1.57	7.31	1.48	1.49	1.36	17.27	5.71
2月	1.60	6.99	1.52	1.48	1.41	16.45	6.01
3月	1.62	7.11	1.55	1.51	1.42	16.32	6.50

国保組合

年度別、月別	1 件 当 た り 日 数 ( 日 )						
	診 療 費				調 剤	食 事 療 養	訪 問 看 護
	診 療 費 計	入 院	入 院 外	歯 科			
平成24年度	1.70	6.94	1.64	1.49	1.50	16.30	5.28
25	1.67	6.77	1.62	1.46	1.47	15.82	5.53
26	1.66	6.57	1.61	1.43	1.47	15.33	5.94
27	1.64	6.46	1.60	1.41	1.45	15.25	5.93
28	1.62	6.51	1.58	1.38	1.44	15.18	5.79
平成28年 3月	1.62	6.73	1.58	1.40	1.43	15.80	5.94
4月	1.66	6.62	1.61	1.40	1.47	15.18	5.69
5月	1.61	6.45	1.56	1.38	1.42	15.32	5.84
6月	1.64	6.33	1.60	1.40	1.45	14.55	6.43
7月	1.64	6.64	1.59	1.39	1.45	15.15	5.62
8月	1.56	6.50	1.50	1.38	1.37	15.23	6.06
9月	1.62	6.56	1.57	1.37	1.43	15.65	6.10
10月	1.69	6.26	1.65	1.39	1.50	14.48	5.29
11月	1.67	6.64	1.63	1.40	1.48	15.64	5.57
12月	1.65	6.38	1.62	1.37	1.46	14.91	5.33
平成29年 1月	1.54	6.78	1.48	1.36	1.35	16.34	5.76
2月	1.58	6.48	1.54	1.37	1.39	15.18	5.68
3月	1.60	6.47	1.57	1.38	1.42	14.68	6.09

第6-5表 年度別、月別診療費等諸率の状況「未就学児分再掲」（その1-3）  
 - 計（一般被保険者分+退職者医療分） -

総 数

年度別、月別	1 件 当 た り 医 療 費 ( 円 )						
	診 療 費				調 剤	食 事 療 養	訪 問 看 護
	診 療 費 計	入 院	入 院 外	歯 科			
【4月～3月へス】 平成24年度	15,087	413,643	8,766	9,968	5,127	10,763	68,229
25	15,148	414,331	8,787	9,857	5,154	10,713	71,519
26	15,409	418,908	8,908	9,905	5,101	10,548	74,337
27	15,501	419,798	8,904	9,841	5,188	10,378	76,428
28	15,553	427,068	8,926	10,066	4,965	10,326	76,462
【3月～2月へス】 平成24年度	15,052	411,726	8,781	9,968	5,134	10,728	67,913
25	15,150	414,399	8,773	9,865	5,157	10,717	71,232
26	15,372	418,515	8,914	9,889	5,100	10,567	74,002
27	15,519	419,673	8,895	9,846	5,187	10,387	76,461
28	15,542	426,881	8,936	10,049	4,984	10,320	76,194
平成28年 3月	15,344	425,317	9,533	9,686	5,529	10,414	76,074
4月	15,347	411,511	9,009	10,271	4,989	9,910	75,155
5月	15,463	415,213	8,407	10,202	4,744	10,152	77,224
6月	15,369	428,738	8,375	10,507	4,681	10,024	79,711
7月	15,140	423,073	8,387	10,186	4,640	10,513	77,136
8月	15,531	416,820	8,138	9,947	4,571	10,174	81,260
9月	15,953	421,649	8,875	10,057	4,775	10,212	77,502
10月	15,868	419,584	9,069	10,058	5,089	10,217	75,846
11月	15,435	428,801	9,042	10,088	5,117	10,532	75,351
12月	14,796	420,455	9,213	9,816	5,253	10,414	73,777
平成29年 1月	16,559	470,719	9,469	9,864	5,056	11,037	71,378
2月	15,757	446,053	9,490	9,900	5,173	10,428	74,806
3月	15,531	427,055	9,499	9,942	5,349	10,357	79,047

市 町 村

年度別、月別	1 件 当 た り 医 療 費 ( 円 )						
	診 療 費				調 剤	食 事 療 養	訪 問 看 護
	診 療 費 計	入 院	入 院 外	歯 科			
【4月～3月へス】 平成24年度	15,216	412,464	8,773	10,071	5,133	10,805	68,741
25	15,326	415,502	8,801	9,961	5,159	10,798	71,984
26	15,614	420,370	8,924	10,012	5,099	10,661	74,258
27	15,737	422,756	8,922	9,954	5,182	10,477	76,622
28	15,779	428,620	8,948	10,183	4,961	10,432	76,942
【3月～2月へス】 平成24年度	15,174	410,244	8,792	10,070	5,141	10,764	68,378
25	15,327	415,570	8,784	9,969	5,162	10,803	71,649
26	15,569	419,910	8,931	9,993	5,098	10,683	73,865
27	15,757	422,579	8,912	9,960	5,182	10,486	76,662
28	15,762	428,381	8,959	10,163	4,985	10,424	76,628
平成28年 3月	15,566	426,067	9,559	9,808	5,533	10,448	76,249
4月	15,504	411,017	9,019	10,391	4,989	9,937	75,570
5月	15,775	419,234	8,423	10,269	4,748	10,204	77,645
6月	15,597	429,302	8,386	10,679	4,669	10,145	79,545
7月	15,347	423,507	8,408	10,306	4,634	10,652	78,393
8月	15,721	415,691	8,163	10,076	4,576	10,247	82,240
9月	16,174	422,161	8,887	10,225	4,772	10,237	77,757
10月	16,138	423,815	9,088	10,195	5,080	10,388	77,040
11月	15,625	428,454	9,067	10,200	5,116	10,627	75,995
12月	15,022	421,594	9,250	9,901	5,243	10,569	74,605
平成29年 1月	16,860	475,993	9,515	9,988	5,064	11,141	70,717
2月	15,979	449,423	9,520	10,011	5,173	10,563	74,958
3月	15,727	428,743	9,524	10,000	5,347	10,546	79,559

国保組合

年度別、月別	1 件 当 た り 医 療 費 ( 円 )						
	診 療 費				調 剤	食 事 療 養	訪 問 看 護
	診 療 費 計	入 院	入 院 外	歯 科			
平成24年度	14,390	420,979	8,726	9,418	5,098	10,501	65,215
25	14,190	407,042	8,713	9,306	5,132	10,182	69,058
26	14,347	410,046	8,828	9,352	5,110	9,857	74,800
27	14,345	402,914	8,812	9,291	5,214	9,809	75,310
28	14,519	418,817	8,827	9,528	4,981	9,754	73,996
平成28年 3月	14,280	421,001	9,409	9,115	5,511	10,213	75,202
4月	14,592	414,252	8,957	9,712	4,987	9,761	72,919
5月	13,975	391,877	8,333	9,884	4,723	9,848	75,244
6月	14,297	425,612	8,323	9,678	4,739	9,329	80,545
7月	14,186	420,745	8,290	9,617	4,664	9,742	71,389
8月	14,640	422,912	8,020	9,352	4,548	9,768	76,218
9月	14,943	418,917	8,823	9,293	4,788	10,080	76,068
10月	14,653	397,541	8,983	9,431	5,129	9,312	68,964
11月	14,583	430,602	8,928	9,577	5,120	10,039	71,899
12月	13,794	414,431	9,054	9,438	5,295	9,587	69,578
平成29年 1月	15,203	443,540	9,257	9,309	5,018	10,486	74,723
2月	14,763	429,077	9,359	9,395	5,172	9,755	74,012
3月	14,676	418,620	9,388	9,693	5,358	9,421	76,567



第6-5表 年度別、月別診療費等諸率の状況「未就学児分再掲」（その1-4）  
 - 計（一般被保険者分+退職者医療分） -

総 数

年度別、月別	1 日 当 た り 医 療 費 ( 円 )						
	診 療 費				調 剤	食 事 療 養	訪 問 看 護
	診 療 費 計	入 院	入 院 外	歯 科			
【4月～3月へス】							
平成24年度	8,824	58,315	5,376	6,267	3,430	642	12,191
25	9,004	59,070	5,476	6,340	3,503	643	12,253
26	9,239	60,455	5,596	6,480	3,486	642	12,456
27	9,366	61,332	5,629	6,575	3,585	639	12,399
28	9,520	62,569	5,715	6,812	3,458	646	12,414
【3月～2月へス】							
平成24年度	8,788	58,178	5,373	6,255	3,428	642	12,129
25	8,993	58,991	5,461	6,328	3,501	643	12,254
26	9,220	60,353	5,601	6,468	3,486	642	12,448
27	9,363	61,296	5,617	6,564	3,580	643	12,403
28	9,506	62,617	5,716	6,799	3,470	641	12,416
平成28年 3月	9,369	61,344	6,061	6,498	3,863	593	12,306
4月	9,244	61,778	5,655	6,902	3,411	642	12,395
5月	9,497	61,636	5,428	6,945	3,312	629	12,532
6月	9,288	63,854	5,292	6,985	3,232	643	12,342
7月	9,171	61,095	5,321	6,823	3,219	640	12,428
8月	9,770	62,041	5,418	6,757	3,325	641	12,300
9月	9,785	63,356	5,709	6,843	3,328	641	12,258
10月	9,409	62,412	5,601	6,821	3,407	640	12,452
11月	9,233	62,401	5,633	6,746	3,452	642	12,418
12月	9,042	61,635	5,830	6,744	3,615	643	12,535
平成29年 1月	10,560	65,203	6,389	6,717	3,729	645	12,488
2月	9,893	64,630	6,226	6,793	3,672	642	12,549
3月	9,583	60,983	6,122	6,707	3,756	646	12,296

市 町 村

年度別、月別	1 日 当 た り 医 療 費 ( 円 )						
	診 療 費				調 剤	食 事 療 養	訪 問 看 護
	診 療 費 計	入 院	入 院 外	歯 科			
【4月～3月へス】							
平成24年度	8,890	57,946	5,389	6,261	3,434	642	12,167
25	9,096	58,903	5,492	6,332	3,507	643	12,212
26	9,350	60,153	5,618	6,472	3,489	642	12,434
27	9,495	61,163	5,653	6,569	3,584	638	12,350
28	9,646	62,250	5,743	6,796	3,456	647	12,346
【3月～2月へス】							
平成24年度	8,847	57,787	5,386	6,247	3,432	641	12,094
25	9,082	58,813	5,475	6,317	3,504	642	12,213
26	9,326	60,037	5,623	6,458	3,488	642	12,424
27	9,490	61,122	5,638	6,555	3,577	643	12,354
28	9,627	62,309	5,743	6,780	3,471	640	12,348
平成28年 3月	9,486	61,142	6,086	6,494	3,866	585	12,239
4月	9,336	61,638	5,675	6,898	3,415	641	12,324
5月	9,665	61,773	5,445	6,899	3,311	627	12,462
6月	9,413	63,292	5,314	7,002	3,226	643	12,307
7月	9,284	60,688	5,348	6,809	3,220	640	12,373
8月	9,855	61,499	5,435	6,755	3,326	641	12,252
9月	9,906	63,268	5,728	6,856	3,326	640	12,222
10月	9,568	62,218	5,635	6,824	3,407	639	12,366
11月	9,344	61,955	5,667	6,723	3,453	642	12,334
12月	9,191	61,049	5,885	6,713	3,615	643	12,446
平成29年 1月	10,713	65,157	6,423	6,690	3,733	645	12,392
2月	10,017	64,341	6,259	6,778	3,661	642	12,463
3月	9,683	60,306	6,152	6,638	3,754	646	12,243

国保組合

年度別、月別	1 日 当 た り 医 療 費 ( 円 )						
	診 療 費				調 剤	食 事 療 養	訪 問 看 護
	診 療 費 計	入 院	入 院 外	歯 科			
平成24年度	8,465	60,671	5,305	6,302	3,409	644	12,345
25	8,504	60,157	5,390	6,388	3,484	644	12,484
26	8,661	62,398	5,487	6,523	3,473	643	12,591
27	8,730	62,368	5,515	6,607	3,590	643	12,694
28	8,943	64,368	5,590	6,894	3,465	642	12,788
平成28年 3月	8,802	62,546	5,941	6,517	3,851	646	12,658
4月	8,801	62,558	5,557	6,918	3,396	643	12,809
5月	8,686	60,800	5,347	7,183	3,315	643	12,882
6月	8,695	67,188	5,193	6,896	3,262	641	12,518
7月	8,644	63,389	5,202	6,897	3,213	643	12,712
8月	9,363	65,085	5,343	6,765	3,319	641	12,574
9月	9,228	63,835	5,623	6,775	3,339	644	12,471
10月	8,690	63,514	5,450	6,809	3,408	643	13,035
11月	8,735	64,806	5,482	6,859	3,448	642	12,915
12月	8,385	64,994	5,594	6,890	3,618	643	13,042
平成29年 1月	9,860	65,458	6,234	6,849	3,709	642	12,972
2月	9,336	66,200	6,085	6,866	3,722	643	13,026
3月	9,145	64,699	5,992	7,034	3,762	642	12,568

第6-5表 年度別、月別診療費等諸率の状況「未就学児分再掲」（その1-5）

ー計（一般被保険者分＋退職者医療分）ー

総 数

年度別、月別	1 人 当 た り 医 療 費 ( 円 )								
	診 療 費				調 剤	食 事 療 養	訪 問 看 護	療養の給付等 合 計	療養諸費合計 (実績医療費)
	診 療 費 計	入 院	入 院 外	歯 科					
【4月～3月へス】 平成24年度	163,736	68,620	83,202	11,914	31,497	1,361	439	197,033	197,630
25	162,397	68,366	82,257	11,775	31,426	1,342	531	195,696	196,328
26	164,186	69,534	82,652	12,001	31,321	1,328	690	197,526	198,166
27	167,307	71,569	83,574	12,165	32,452	1,346	821	201,926	202,606
28	167,002	71,211	83,123	12,668	31,300	1,301	998	200,602	201,297
【3月～2月へス】 平成24年度	163,815	68,288	83,627	11,900	31,612	1,357	432	197,216	197,811
25	162,550	68,564	82,184	11,802	31,447	1,346	519	195,863	196,493
26	163,842	69,126	82,760	11,956	31,282	1,325	676	197,126	197,763
27	167,360	71,781	83,401	12,178	32,424	1,350	815	201,951	202,628
28	167,560	71,313	83,624	12,624	31,543	1,303	975	201,382	202,073
平成28年 3月	14,655	5,659	7,883	1,112	3,078	106	72	17,911	17,970
4月	13,612	5,627	7,023	963	2,653	104	73	16,442	16,501
5月	13,666	6,194	6,520	952	2,472	114	76	16,329	16,389
6月	13,969	6,236	6,536	1,198	2,416	110	82	16,578	16,635
7月	14,074	6,204	6,760	1,110	2,489	118	80	16,760	16,818
8月	12,617	5,938	5,670	1,008	2,082	108	87	14,894	14,955
9月	13,445	5,973	6,468	1,004	2,329	109	79	15,962	16,017
10月	15,145	6,526	7,560	1,059	2,928	119	84	18,276	18,331
11月	14,810	6,152	7,577	1,081	2,967	113	88	17,979	18,034
12月	14,155	5,394	7,692	1,070	3,032	100	86	17,373	17,431
平成29年 1月	13,886	6,027	6,853	1,006	2,457	105	79	16,527	16,585
2月	13,441	5,418	6,991	1,032	2,600	97	86	16,224	16,279
3月	14,152	5,568	7,403	1,181	2,844	104	97	17,197	17,261

市 町 村

年度別、月別	1 人 当 た り 医 療 費 ( 円 )								
	診 療 費				調 剤	食 事 療 養	訪 問 看 護	療養の給付等 合 計	療養諸費合計 (実績医療費)
	診 療 費 計	入 院	入 院 外	歯 科					
【4月～3月へス】 平成24年度	163,018	68,963	82,190	11,864	31,026	1,377	443	195,864	196,465
25	162,193	69,154	81,310	11,729	30,947	1,364	526	195,029	195,663
26	163,964	70,449	81,568	11,947	30,737	1,357	694	196,752	197,404
27	167,256	72,708	82,450	12,099	31,812	1,372	831	201,271	201,965
28	166,499	72,061	81,841	12,597	30,614	1,327	1,007	199,448	200,167
【3月～2月へス】 平成24年度	163,113	68,575	82,690	11,848	31,162	1,373	434	196,081	196,680
25	162,373	69,383	81,229	11,761	30,973	1,369	512	195,227	195,859
26	163,561	69,965	81,701	11,896	30,695	1,353	677	196,286	196,935
27	167,319	72,951	82,253	12,115	31,784	1,377	824	201,305	201,994
28	167,171	72,176	82,450	12,545	30,910	1,330	979	200,390	201,104
平成28年 3月	14,627	5,745	7,777	1,104	3,018	108	72	17,825	17,887
4月	13,545	5,663	6,927	955	2,605	104	73	16,328	16,388
5月	13,719	6,352	6,424	943	2,427	117	75	16,338	16,399
6月	13,940	6,310	6,428	1,203	2,358	114	82	16,493	16,551
7月	14,011	6,254	6,649	1,107	2,431	120	79	16,642	16,701
8月	12,591	5,980	5,606	1,005	2,052	111	88	14,841	14,905
9月	13,398	6,032	6,364	1,002	2,277	110	81	15,867	15,925
10月	15,114	6,630	7,429	1,055	2,856	122	87	18,179	18,235
11月	14,714	6,187	7,451	1,077	2,898	115	90	17,817	17,875
12月	14,093	5,466	7,569	1,058	2,954	103	87	17,236	17,297
平成29年 1月	13,914	6,137	6,776	1,001	2,415	107	79	16,516	16,575
2月	13,397	5,481	6,888	1,028	2,544	99	87	16,126	16,183
3月	14,043	5,608	7,274	1,161	2,774	106	98	17,020	17,087

国保組合

年度別、月別	1 人 当 た り 医 療 費 ( 円 )								
	診 療 費				調 剤	食 事 療 養	訪 問 看 護	療養の給付等 合 計	療養諸費合計 (実績医療費)
	診 療 費 計	入 院	入 院 外	歯 科					
平成24年度	167,961	66,596	89,158	12,207	34,270	1,264	421	203,915	204,492
25	163,596	63,744	87,806	12,046	34,238	1,213	559	199,605	200,226
26	165,448	64,336	88,809	12,303	34,637	1,168	670	201,924	202,493
27	167,583	65,432	89,631	12,520	35,898	1,205	767	205,453	206,062
28	169,544	66,914	89,603	13,026	34,769	1,169	953	206,435	207,008
平成28年 3月	14,802	5,203	8,444	1,155	3,390	97	75	18,364	18,407
4月	13,966	5,433	7,528	1,005	2,907	99	69	17,042	17,099
5月	13,392	5,364	7,027	1,001	2,710	101	81	16,285	16,338
6月	14,119	5,850	7,095	1,174	2,721	94	85	17,019	17,070
7月	14,399	5,946	7,329	1,124	2,786	102	81	17,368	17,417
8月	12,748	5,727	5,996	1,024	2,237	97	80	15,162	15,211
9月	13,682	5,672	6,996	1,014	2,588	103	71	16,444	16,483
10月	15,302	6,005	8,218	1,079	3,291	104	68	18,765	18,815
11月	15,290	5,978	8,210	1,102	3,313	79	79	18,786	18,829
12月	14,467	5,036	8,302	1,129	3,420	87	79	18,053	18,095
平成29年 1月	13,745	5,484	7,232	1,029	2,664	95	81	16,586	16,632
2月	13,655	5,106	7,498	1,051	2,877	90	81	16,703	16,747
3月	14,685	5,371	8,036	1,278	3,188	94	95	18,062	18,114

第6-5表 年度別、月別診療費等諸率の状況「未就学児分再掲」（その2-1）

ー一般被保険者分ー

総 数

年度別、月別	1 件 当 た り 日 数 ( 日 )						
	診 療 費				調 剤	食 事 療 養	訪 問 看 護
	診 療 費 計	入 院	入 院 外	歯 科			
【4月～3月へス】							
平成24年度	1.71	7.09	1.63	1.59	1.49	16.75	5.60
25	1.68	7.01	1.60	1.55	1.47	16.66	5.84
26	1.67	6.93	1.59	1.53	1.46	16.42	5.97
27	1.65	6.85	1.58	1.50	1.45	16.25	6.17
28	1.63	6.83	1.56	1.48	1.44	15.99	6.16
【3月～2月へス】							
平成24年度	1.71	7.08	1.63	1.59	1.50	16.71	5.60
25	1.68	7.03	1.61	1.56	1.47	16.68	5.81
26	1.67	6.93	1.59	1.53	1.46	16.45	5.94
27	1.66	6.85	1.58	1.50	1.45	16.15	6.17
28	1.63	6.82	1.56	1.48	1.44	16.11	6.14
平成28年 3月	1.64	6.93	1.57	1.49	1.43	17.56	6.19
4月	1.66	6.66	1.59	1.49	1.46	15.45	6.07
5月	1.63	6.74	1.55	1.47	1.43	16.14	6.16
6月	1.65	6.72	1.58	1.50	1.45	15.60	6.46
7月	1.65	6.92	1.58	1.49	1.44	16.42	6.21
8月	1.59	6.72	1.50	1.47	1.37	15.88	6.61
9月	1.63	6.65	1.55	1.47	1.43	15.94	6.32
10月	1.69	6.72	1.62	1.47	1.49	15.98	6.10
11月	1.67	6.87	1.61	1.50	1.48	16.40	6.07
12月	1.64	6.82	1.58	1.46	1.45	16.20	5.89
平成29年 1月	1.57	7.22	1.48	1.47	1.36	17.12	5.72
2月	1.59	6.90	1.52	1.46	1.41	16.23	5.96
3月	1.62	7.00	1.55	1.48	1.42	16.04	6.43

市 町 村

年度別、月別	1 件 当 た り 日 数 ( 日 )						
	診 療 費				調 剤	食 事 療 養	訪 問 看 護
	診 療 費 計	入 院	入 院 外	歯 科			
【4月～3月へス】							
平成24年度	1.71	7.12	1.63	1.61	1.49	16.82	5.65
25	1.68	7.05	1.60	1.57	1.47	16.80	5.90
26	1.67	6.99	1.59	1.55	1.46	16.60	5.97
27	1.66	6.91	1.58	1.52	1.45	16.43	6.21
28	1.64	6.89	1.56	1.50	1.44	16.13	6.23
【3月～2月へス】							
平成24年度	1.71	7.10	1.63	1.61	1.50	16.78	5.66
25	1.69	7.07	1.60	1.58	1.47	16.81	5.87
26	1.67	6.99	1.59	1.55	1.46	16.63	5.95
27	1.66	6.91	1.58	1.52	1.45	16.31	6.21
28	1.64	6.88	1.56	1.50	1.44	16.28	6.21
平成28年 3月	1.64	6.97	1.57	1.51	1.43	17.87	6.24
4月	1.66	6.67	1.59	1.51	1.46	15.50	6.14
5月	1.63	6.79	1.55	1.49	1.43	16.28	6.23
6月	1.66	6.78	1.58	1.52	1.45	15.78	6.46
7月	1.65	6.98	1.57	1.51	1.44	16.65	6.34
8月	1.60	6.76	1.50	1.49	1.38	15.99	6.71
9月	1.63	6.67	1.55	1.49	1.43	16.00	6.36
10月	1.69	6.81	1.61	1.49	1.49	16.26	6.24
11月	1.67	6.92	1.60	1.52	1.48	16.55	6.16
12月	1.63	6.90	1.57	1.47	1.45	16.45	5.99
平成29年 1月	1.57	7.31	1.48	1.49	1.36	17.27	5.71
2月	1.60	6.98	1.52	1.48	1.41	16.44	6.01
3月	1.62	7.11	1.55	1.51	1.42	16.32	6.50

国保組合

年度別、月別	1 件 当 た り 日 数 ( 日 )						
	診 療 費				調 剤	食 事 療 養	訪 問 看 護
	診 療 費 計	入 院	入 院 外	歯 科			
平成24年度	1.70	6.94	1.64	1.49	1.50	16.30	5.28
25	1.67	6.77	1.62	1.46	1.47	15.82	5.53
26	1.66	6.57	1.61	1.43	1.47	15.33	5.94
27	1.64	6.46	1.60	1.41	1.45	15.25	5.93
28	1.62	6.51	1.58	1.38	1.44	15.18	5.79
平成28年 3月	1.62	6.73	1.58	1.40	1.43	15.80	5.94
4月	1.66	6.62	1.61	1.40	1.47	15.18	5.69
5月	1.61	6.45	1.56	1.38	1.42	15.32	5.84
6月	1.64	6.33	1.60	1.40	1.45	14.55	6.43
7月	1.64	6.64	1.59	1.39	1.45	15.15	5.62
8月	1.56	6.50	1.50	1.38	1.37	15.23	6.06
9月	1.62	6.56	1.57	1.37	1.43	15.65	6.10
10月	1.69	6.26	1.65	1.39	1.50	14.48	5.29
11月	1.67	6.64	1.63	1.40	1.48	15.64	5.57
12月	1.65	6.38	1.62	1.37	1.46	14.91	5.33
平成29年 1月	1.54	6.78	1.48	1.36	1.35	16.34	5.76
2月	1.58	6.48	1.54	1.37	1.39	15.18	5.68
3月	1.60	6.47	1.57	1.38	1.42	14.68	6.09

第6-5表 年度別、月別診療費等諸率の状況「未就学児分再掲」（その2-2）  
 —一般被保険者分—

総 数

年度別、月別	1 件 当 た り 医 療 費 ( 円 )						
	診 療 費				調 剤	食 事 療 養	訪 問 看 護
	診 療 費 計	入 院	入 院 外	歯 科			
【4月～3月へス】 平成24年度	15,085	413,807	8,762	9,966	5,127	10,762	68,254
25	15,148	414,432	8,787	9,857	5,154	10,710	71,540
26	15,408	418,902	8,908	9,904	5,101	10,545	74,337
27	15,502	419,905	8,903	9,841	5,187	10,379	76,450
28	15,553	427,011	8,926	10,065	4,965	10,326	76,485
【3月～2月へス】 平成24年度	15,051	411,904	8,778	9,966	5,134	10,727	67,936
25	15,150	414,521	8,773	9,865	5,157	10,716	71,256
26	15,371	418,511	8,914	9,888	5,100	10,565	74,002
27	15,520	419,767	8,895	9,846	5,187	10,387	76,479
28	15,542	426,821	8,936	10,049	4,984	10,320	76,220
平成28年 3月	15,345	425,346	9,533	9,687	5,529	10,413	76,121
4月	15,350	411,589	9,009	10,271	4,989	9,913	75,301
5月	15,465	415,276	8,407	10,203	4,744	10,153	77,224
6月	15,371	428,807	8,375	10,506	4,681	10,025	79,711
7月	15,142	423,111	8,388	10,185	4,640	10,513	77,136
8月	15,532	416,813	8,138	9,946	4,571	10,174	81,280
9月	15,956	421,640	8,876	10,057	4,775	10,212	77,502
10月	15,860	419,061	9,070	10,056	5,089	10,219	75,972
11月	15,434	428,832	9,043	10,088	5,117	10,532	75,351
12月	14,796	420,422	9,214	9,815	5,253	10,413	73,777
平成29年 1月	16,562	470,751	9,469	9,865	5,056	11,038	71,378
2月	15,749	445,574	9,490	9,898	5,172	10,426	74,806
3月	15,533	427,116	9,500	9,942	5,349	10,356	79,047

市 町 村

年度別、月別	1 件 当 た り 医 療 費 ( 円 )						
	診 療 費				調 剤	食 事 療 養	訪 問 看 護
	診 療 費 計	入 院	入 院 外	歯 科			
【4月～3月へス】 平成24年度	15,214	412,652	8,769	10,069	5,133	10,804	68,771
25	15,326	415,621	8,801	9,961	5,158	10,796	72,010
26	15,613	420,364	8,924	10,011	5,099	10,658	74,258
27	15,739	422,886	8,922	9,954	5,182	10,478	76,649
28	15,779	428,552	8,948	10,183	4,961	10,432	76,969
【3月～2月へス】 平成24年度	15,173	410,447	8,788	10,068	5,140	10,763	68,404
25	15,328	415,715	8,784	9,969	5,162	10,801	71,679
26	15,569	419,908	8,931	9,992	5,098	10,681	73,865
27	15,758	422,693	8,912	9,960	5,182	10,487	76,684
28	15,763	428,311	8,960	10,162	4,985	10,425	76,660
平成28年 3月	15,568	426,101	9,559	9,809	5,533	10,448	76,305
4月	15,508	411,110	9,020	10,390	4,989	9,941	75,743
5月	15,778	419,309	8,423	10,270	4,748	10,205	77,645
6月	15,600	429,384	8,386	10,678	4,668	10,146	79,545
7月	15,350	423,552	8,409	10,306	4,634	10,653	78,393
8月	15,723	415,682	8,163	10,075	4,576	10,248	82,264
9月	16,178	422,150	8,887	10,226	4,772	10,237	77,757
10月	16,128	423,194	9,089	10,193	5,080	10,390	77,191
11月	15,624	428,491	9,068	10,200	5,116	10,627	75,995
12月	15,022	421,555	9,250	9,900	5,243	10,567	74,605
平成29年 1月	16,863	476,032	9,516	9,989	5,064	11,143	70,717
2月	15,971	448,851	9,520	10,010	5,173	10,561	74,958
3月	15,729	428,818	9,525	10,000	5,347	10,546	79,559

国保組合

年度別、月別	1 件 当 た り 医 療 費 ( 円 )						
	診 療 費				調 剤	食 事 療 養	訪 問 看 護
	診 療 費 計	入 院	入 院 外	歯 科			
平成24年度	14,390	420,979	8,726	9,418	5,098	10,501	65,215
25	14,190	407,042	8,713	9,306	5,132	10,182	69,058
26	14,347	410,046	8,828	9,352	5,110	9,857	74,800
27	14,345	402,914	8,812	9,291	5,214	9,809	75,310
28	14,519	418,817	8,827	9,528	4,981	9,754	73,996
平成28年 3月	14,280	421,001	9,409	9,115	5,511	10,213	75,202
4月	14,592	414,252	8,957	9,712	4,987	9,761	72,919
5月	13,975	391,877	8,333	9,884	4,723	9,848	75,244
6月	14,297	425,612	8,323	9,678	4,739	9,329	80,545
7月	14,186	420,745	8,290	9,617	4,664	9,742	71,389
8月	14,640	422,912	8,020	9,352	4,548	9,768	76,218
9月	14,943	418,917	8,823	9,293	4,788	10,080	76,068
10月	14,653	397,541	8,983	9,431	5,129	9,312	68,964
11月	14,583	430,602	8,928	9,577	5,120	10,039	71,899
12月	13,794	414,431	9,054	9,438	5,295	9,587	69,578
平成29年 1月	15,203	443,540	9,257	9,309	5,018	10,486	74,723
2月	14,763	429,077	9,359	9,395	5,172	9,755	74,012
3月	14,676	418,620	9,388	9,693	5,358	9,421	76,567

# 第6-5表 年度別、月別診療費等諸率の状況「未就学児分再掲」（その2-3）

## ー一般被保険者分ー

### 総 数

年度別、月別	1 日 当 た り 医 療 費 ( 円 )						
	診 療 費				調 剤	食 事 療 養	訪 問 看 護
	診 療 費 計	入 院	入 院 外	歯 科			
【4月～3月へス】							
平成24年度	8,826	58,327	5,375	6,266	3,430	642	12,192
25	9,004	59,080	5,476	6,341	3,503	643	12,253
26	9,239	60,454	5,596	6,480	3,486	642	12,456
27	9,367	61,338	5,630	6,575	3,585	639	12,400
28	9,520	62,560	5,716	6,812	3,458	646	12,415
【3月～2月へス】							
平成24年度	8,790	58,191	5,373	6,255	3,428	642	12,130
25	8,993	59,000	5,461	6,328	3,501	643	12,255
26	9,220	60,355	5,601	6,468	3,486	642	12,448
27	9,364	61,301	5,617	6,564	3,580	643	12,404
28	9,506	62,607	5,716	6,799	3,470	641	12,417
平成28年 3月	9,370	61,345	6,061	6,499	3,863	593	12,305
4月	9,246	61,780	5,655	6,902	3,411	642	12,400
5月	9,499	61,641	5,428	6,946	3,312	629	12,532
6月	9,289	63,857	5,292	6,985	3,232	643	12,342
7月	9,173	61,100	5,321	6,823	3,219	640	12,428
8月	9,771	62,039	5,419	6,757	3,325	641	12,302
9月	9,787	63,357	5,709	6,843	3,328	641	12,258
10月	9,404	62,335	5,601	6,821	3,407	639	12,455
11月	9,232	62,405	5,633	6,746	3,452	642	12,418
12月	9,042	61,638	5,830	6,744	3,615	643	12,535
平成29年 1月	10,562	65,202	6,389	6,717	3,729	645	12,488
2月	9,889	64,570	6,226	6,793	3,672	642	12,549
3月	9,584	60,987	6,122	6,707	3,756	646	12,296

### 市 町 村

年度別、月別	1 日 当 た り 医 療 費 ( 円 )						
	診 療 費				調 剤	食 事 療 養	訪 問 看 護
	診 療 費 計	入 院	入 院 外	歯 科			
【4月～3月へス】							
平成24年度	8,892	57,959	5,389	6,260	3,434	642	12,168
25	9,096	58,914	5,492	6,332	3,507	643	12,212
26	9,350	60,152	5,618	6,472	3,489	642	12,434
27	9,496	61,169	5,653	6,569	3,584	638	12,351
28	9,646	62,238	5,744	6,796	3,456	647	12,347
【3月～2月へス】							
平成24年度	8,849	57,802	5,385	6,247	3,432	641	12,095
25	9,083	58,823	5,475	6,318	3,504	642	12,213
26	9,326	60,038	5,623	6,459	3,488	642	12,424
27	9,491	61,128	5,638	6,556	3,577	643	12,356
28	9,627	62,297	5,743	6,780	3,471	640	12,349
平成28年 3月	9,487	61,144	6,086	6,495	3,866	585	12,237
4月	9,338	61,641	5,676	6,898	3,415	641	12,330
5月	9,667	61,779	5,445	6,900	3,311	627	12,462
6月	9,414	63,295	5,314	7,002	3,226	643	12,307
7月	9,286	60,694	5,348	6,809	3,220	640	12,373
8月	9,856	61,496	5,435	6,755	3,326	641	12,254
9月	9,908	63,269	5,728	6,856	3,326	640	12,222
10月	9,563	62,127	5,635	6,823	3,407	639	12,369
11月	9,343	61,959	5,667	6,724	3,453	642	12,334
12月	9,191	61,052	5,885	6,713	3,615	643	12,446
平成29年 1月	10,714	65,156	6,423	6,691	3,733	645	12,392
2月	10,012	64,270	6,259	6,778	3,661	642	12,463
3月	9,684	60,311	6,152	6,638	3,754	646	12,243

### 国保組合

年度別、月別	1 日 当 た り 医 療 費 ( 円 )						
	診 療 費				調 剤	食 事 療 養	訪 問 看 護
	診 療 費 計	入 院	入 院 外	歯 科			
平成24年度	8,465	60,671	5,305	6,302	3,409	644	12,345
25	8,504	60,157	5,390	6,388	3,484	644	12,484
26	8,661	62,398	5,487	6,523	3,473	643	12,591
27	8,730	62,368	5,515	6,607	3,590	643	12,694
28	8,943	64,368	5,590	6,894	3,465	642	12,788
平成28年 3月	8,802	62,546	5,941	6,517	3,851	646	12,658
4月	8,801	62,558	5,557	6,918	3,396	643	12,809
5月	8,686	60,800	5,347	7,183	3,315	643	12,882
6月	8,695	67,188	5,193	6,896	3,262	641	12,518
7月	8,644	63,389	5,202	6,897	3,213	643	12,712
8月	9,363	65,085	5,343	6,765	3,319	641	12,574
9月	9,228	63,835	5,623	6,775	3,339	644	12,471
10月	8,690	63,514	5,450	6,809	3,408	643	13,035
11月	8,735	64,806	5,482	6,859	3,448	642	12,915
12月	8,385	64,994	5,594	6,890	3,618	643	13,042
平成29年 1月	9,860	65,458	6,234	6,849	3,709	642	12,972
2月	9,336	66,200	6,085	6,866	3,722	643	13,026
3月	9,145	64,699	5,992	7,034	3,762	642	12,568

第6-5表 年度別、月別診療費等諸率の状況「未就学児分再掲」（その3-1）

－退職者医療分（被扶養者）－

（被扶養者）

年度別、月別	1 件 当 た り 日 数 （ 日 ）						
	診 療 費				調 剤	食 事 療 養	訪 問 看 護
	診 療 費 計	入 院	入 院 外	歯 科			
【4月～3月へス】							
平成24年度	2.05	6.28	2.01	1.73	1.51	18.13	1.75
25	1.71	6.69	1.63	1.62	1.47	18.98	1.00
26	1.74	6.99	1.65	1.65	1.49	19.84	－
27	1.69	5.57	1.64	1.55	1.48	13.91	5.20
28	1.62	6.45	1.56	1.60	1.47	14.91	2.20
【3月～2月へス】							
平成24年度	2.05	6.21	2.01	1.72	1.52	18.46	1.67
25	1.71	6.40	1.62	1.63	1.47	18.08	1.25
26	1.74	7.12	1.65	1.65	1.49	19.68	－
27	1.70	5.81	1.64	1.55	1.48	14.86	5.50
28	1.64	6.51	1.58	1.59	1.48	15.04	2.00
平成28年 3月	1.70	6.29	1.67	1.58	1.53	16.67	1.00
4月	1.61	3.25	1.59	1.61	1.49	8.20	1.50
5月	1.60	5.20	1.57	1.52	1.51	14.25	－
6月	1.62	4.67	1.57	1.63	1.43	12.75	－
7月	1.62	6.67	1.58	1.63	1.46	14.67	－
8月	1.55	6.25	1.48	1.64	1.33	14.75	6.00
9月	1.55	11.00	1.55	1.40	1.41	15.50	－
10月	1.69	6.88	1.59	1.64	1.59	11.00	1.00
11月	1.76	6.75	1.60	1.75	1.53	17.33	－
12月	1.67	8.67	1.57	1.61	1.50	19.67	－
平成29年 1月	1.45	3.00	1.47	1.32	1.38	8.00	－
2月	1.72	8.86	1.56	1.87	1.49	19.67	－
3月	1.55	5.25	1.45	1.68	1.42	16.00	－

第6-5表 年度別、月別診療費等諸率の状況「未就学児分再掲」（その3-2）

－退職者医療分（被扶養者）－

（被扶養者）

年度別、月別	1 件 当 た り 医 療 費 （ 円 ）						
	診 療 費				調 剤	食 事 療 養	訪 問 看 護
	診 療 費 計	入 院	入 院 外	歯 科			
【4月～3月へス】							
平成24年度	16,482	316,950	11,159	11,338	5,286	11,670	14,383
25	15,029	350,783	8,856	9,878	5,361	12,430	4,487
26	16,193	424,317	9,048	10,616	5,314	12,815	-
27	14,175	301,316	9,148	9,951	5,427	8,911	58,428
28	15,385	588,822	8,105	10,704	4,994	9,637	14,746
【3月～2月へス】							
平成24年度	16,082	304,452	11,111	11,283	5,321	11,885	5,093
25	14,794	337,815	8,836	9,918	5,352	11,765	13,928
26	16,073	421,655	9,030	10,610	5,321	12,736	-
27	14,715	322,223	9,185	9,973	5,402	9,507	60,898
28	15,374	587,537	8,377	10,562	5,055	9,664	16,263
平成28年 3月	13,399	360,013	10,047	9,175	6,021	10,819	23,850
4月	9,456	138,785	8,010	11,036	4,974	3,336	4,150
5月	10,829	225,806	8,403	9,908	4,609	9,107	-
6月	11,615	257,893	8,067	11,169	5,002	8,335	-
7月	9,914	232,857	7,982	11,394	4,483	9,653	-
8月	12,536	443,355	7,789	11,401	4,362	9,453	60,100
9月	9,497	548,720	7,788	9,918	4,683	10,252	-
10月	32,831	1,485,999	7,383	12,610	5,044	7,416	2,665
11月	17,892	389,353	7,648	10,145	5,229	11,061	-
12月	15,416	494,707	8,491	10,925	5,408	12,772	-
平成29年 1月	10,209	253,845	8,925	8,066	5,076	5,170	-
2月	31,083	1,340,207	9,203	12,224	5,280	13,532	-
3月	10,798	209,278	7,478	10,040	6,354	11,494	-

第6-5表 年度別、月別診療費等諸率の状況「未就学児分再掲」（その3-3）

－退職者医療分（被扶養者）－

（被扶養者）

年度別、月別	1 日 当 た り 医 療 費 （ 円 ）						
	診 療 費				調 剤	食 事 療 養	訪 問 看 護
	診 療 費 計	入 院	入 院 外	歯 科			
【4月～3月へス】							
平成24年度	8,045	50,476	5,555	6,547	3,503	644	8,219
25	8,764	52,421	5,446	6,095	3,643	655	4,487
26	9,309	60,724	5,479	6,453	3,567	646	－
27	8,369	54,106	5,579	6,431	3,664	641	11,236
28	9,488	91,267	5,203	6,706	3,399	646	6,703
【3月～2月へス】							
平成24年度	7,845	48,989	5,515	6,556	3,507	644	3,056
25	8,654	52,784	5,442	6,068	3,643	651	11,142
26	9,243	59,201	5,479	6,430	3,577	647	－
27	8,660	55,433	5,603	6,455	3,649	640	11,072
28	9,402	90,284	5,314	6,650	3,417	643	8,132
平成28年 3月	7,874	57,275	6,022	5,798	3,934	649	23,850
4月	5,882	42,703	5,033	6,846	3,337	407	2,767
5月	6,754	43,424	5,338	6,539	3,057	639	－
6月	7,178	55,263	5,134	6,867	3,503	654	－
7月	6,109	34,929	5,041	6,987	3,064	658	－
8月	8,086	70,937	5,268	6,944	3,271	641	10,017
9月	6,117	49,884	5,011	7,069	3,319	661	－
10月	19,439	216,145	4,630	7,700	3,180	674	2,665
11月	10,180	57,682	4,768	5,784	3,424	638	－
12月	9,224	57,082	5,409	6,798	3,610	649	－
平成29年 1月	7,025	84,615	6,072	6,101	3,692	646	－
2月	18,114	151,314	5,893	6,553	3,539	688	－
3月	6,952	39,862	5,145	5,985	4,483	718	－





第7表 都道府県、業種別一般状況

	保険者数 (年度末現在)	事務職員数 (年度末現在)			世	
		計	専任	兼任	総数	
					年度末現在	年度平均
		人	人	人	世帯	世帯
北海道	157	1,323	713	610	796,077	815,171
青森県	40	288	221	67	211,275	217,642
岩手県	33	352	112	240	180,832	185,712
宮城県	35	349	153	196	313,625	322,926
秋田県	25	212	98	114	146,340	149,983
山形県	32	275	148	127	145,985	149,482
福島県	59	367	193	174	278,350	286,437
茨城県	44	615	481	134	454,846	466,952
栃木県	25	287	187	100	298,194	305,398
群馬県	35	350	219	131	300,879	307,954
埼玉県	63	922	678	244	1,105,182	1,135,921
千葉県	54	863	676	187	959,527	988,131
東京都	62	1,977	1,669	308	2,211,552	2,271,593
神奈川県	33	1,084	573	511	1,303,471	1,343,152
新潟県	30	345	165	180	306,773	314,409
富山県	15	128	76	52	135,951	139,730
石川県	19	154	106	48	153,644	157,654
福井県	17	111	62	49	98,650	101,057
山梨県	27	156	102	54	128,285	131,541
長野県	77	436	215	221	299,722	306,718
岐阜県	42	283	174	109	288,240	295,281
静岡県	35	513	331	182	548,074	561,798
愛知県	54	858	537	321	1,012,085	1,037,641
三重県	29	234	183	51	252,165	258,942
滋賀県	19	145	114	31	179,010	182,503
京都府	26	528	180	348	376,045	386,492
大阪府	43	1,227	1,106	121	1,351,433	1,392,513
兵庫県	41	719	596	123	785,829	807,882
奈良県	39	196	140	56	198,724	203,932
和歌山県	30	204	125	79	160,480	164,815
鳥取県	19	152	77	75	78,828	80,815
島根県	19	147	72	75	89,984	92,333
岡山県	27	301	117	184	262,872	269,532
広島県	23	400	285	115	382,781	393,394
山口県	19	299	204	95	204,493	210,671
徳島県	24	151	118	33	103,622	106,031
香川県	17	127	97	30	135,951	139,716
愛媛県	20	244	165	79	210,938	216,407
高知県	34	169	125	44	116,605	119,657
福岡県	60	693	584	109	728,665	746,098
佐賀県	20	191	105	86	110,419	113,214
長崎県	21	362	178	184	215,596	221,169
熊本県	45	298	160	138	269,558	274,646
大分県	18	243	112	131	168,750	173,453
宮崎県	26	252	151	101	176,397	181,327
鹿児島県	43	376	258	118	255,953	261,592
沖縄県	41	342	316	26	243,772	248,270
医師	47	210	192	18	185,263	186,695
歯科医師	27	146	141	5	164,510	166,713
薬剤師	18	67	67	-	29,261	29,750
一般業種	39	336	336	-	192,189	194,949
建設関係	32	661	626	35	652,707	654,418
全国土木	1	199	199	-	185,636	186,772
市町村	1,716	20,248	13,457	6,791	18,736,429	19,237,687
組合	164	1,619	1,561	58	1,409,566	1,419,297
合計	1,880	21,867	15,018	6,849	20,145,995	20,656,984

－保険者数，事務職員数，世帯数－

帯 数					
(再掲)退職被保険者の世帯数					
計		単 独 世 帯		混 合 世 帯	
年度末現在	年度平均	年度末現在	年度平均	年度末現在	年度平均
世帯	世帯	世帯	世帯	世帯	世帯
17,344	23,417	12,774	17,360	4,570	6,057
6,563	8,575	3,890	5,159	2,673	3,416
6,869	9,069	3,791	5,095	3,078	3,974
8,200	10,787	4,504	6,052	3,696	4,735
6,128	8,015	3,179	4,323	2,949	3,692
7,348	9,709	3,523	4,822	3,825	4,887
10,375	13,598	5,409	7,285	4,966	6,313
11,815	16,391	6,827	9,706	4,988	6,685
8,848	12,032	5,266	7,236	3,582	4,796
8,042	11,054	4,815	6,718	3,227	4,336
21,417	30,552	13,182	19,048	8,235	11,504
17,444	24,475	10,760	15,152	6,684	9,323
31,173	43,160	21,583	29,918	9,590	13,242
19,384	27,099	13,110	18,507	6,274	8,592
12,736	16,690	6,595	8,772	6,141	7,918
5,284	7,239	2,860	4,117	2,424	3,122
4,875	6,589	2,509	3,451	2,366	3,138
4,234	5,803	2,167	3,061	2,067	2,742
3,635	5,017	2,202	3,092	1,433	1,925
11,048	15,004	6,399	8,843	4,649	6,161
7,520	10,402	4,301	6,118	3,219	4,284
15,960	22,297	9,102	13,039	6,858	9,258
20,281	28,642	12,734	18,327	7,547	10,315
7,320	10,109	4,371	6,181	2,949	3,928
5,667	7,906	3,110	4,509	2,557	3,397
7,384	10,365	4,839	6,932	2,545	3,433
22,042	31,170	15,056	21,636	6,986	9,534
16,068	22,244	10,436	14,643	5,632	7,601
4,230	5,991	2,714	3,962	1,516	2,029
3,992	5,527	2,631	3,712	1,361	1,815
3,381	4,483	1,773	2,434	1,608	2,049
3,627	5,037	1,998	2,860	1,629	2,177
6,768	9,572	4,055	5,887	2,713	3,685
9,108	12,884	5,704	8,247	3,404	4,637
5,723	8,108	3,931	5,650	1,792	2,458
3,241	4,544	1,825	2,649	1,416	1,895
4,410	6,103	2,484	3,548	1,926	2,555
6,024	8,330	3,972	5,522	2,052	2,808
3,590	4,880	2,234	3,112	1,356	1,768
16,254	22,302	10,703	14,900	5,551	7,402
3,549	4,798	1,983	2,768	1,566	2,030
6,137	8,458	3,934	5,518	2,203	2,940
7,769	10,240	4,586	6,124	3,183	4,116
5,066	6,824	3,237	4,335	1,829	2,489
5,238	7,248	3,276	4,618	1,962	2,630
7,139	9,576	4,614	6,314	2,525	3,262
4,125	5,687	2,551	3,574	1,574	2,113
・	・	・	・	・	・
・	・	・	・	・	・
・	・	・	・	・	・
・	・	・	・	・	・
・	・	・	・	・	・
・	・	・	・	・	・
434,375	598,002	267,499	374,836	166,876	223,166
・	・	・	・	・	・
434,375	598,002	267,499	374,836	166,876	223,166

第7表 都道府県、業種別一般状況

	被 保 除									
	総 数									
	計		(再掲)未就学児		(再掲)前期高齢者		(再掲)70歳以上一般		(再掲)70歳以上現役並み所得者	
	年度末現在	年度平均	年度末現在	年度平均	年度末現在	年度平均	年度末現在	年度平均	年度末現在	年度平均
	人	人	人	人	人	人	人	人	人	人
北海道	1,252,180	1,290,516	35,483	34,004	538,828	543,412	240,134	241,441	10,551	10,209
青森県	349,873	364,196	9,051	8,946	139,215	140,514	57,499	57,733	2,585	2,335
岩手県	292,299	303,036	6,342	6,178	130,950	132,142	55,831	56,030	2,366	2,310
宮城県	512,136	533,016	14,057	13,957	212,167	213,637	86,646	87,768	5,392	5,334
秋田県	235,413	243,547	4,053	4,002	112,889	113,391	47,434	46,966	1,389	1,348
山形県	244,522	253,222	5,249	5,389	110,985	111,042	45,056	45,310	1,990	1,842
福島県	461,107	479,169	12,306	12,257	190,492	191,013	74,365	75,546	4,532	4,409
茨城県	777,750	809,237	24,376	24,188	304,614	306,797	126,324	125,759	9,046	8,881
栃木県	506,886	525,396	15,259	14,874	204,175	205,271	82,229	81,945	5,637	4,929
群馬県	510,786	529,107	15,641	15,428	210,849	213,034	89,973	89,906	5,469	5,468
埼玉県	1,798,731	1,873,791	51,403	50,548	743,520	758,237	322,299	324,942	29,871	29,810
千葉県	1,546,239	1,614,153	43,562	42,942	648,650	662,206	277,974	279,206	28,211	28,838
東京都	3,266,328	3,389,561	95,905	93,981	1,066,535	1,094,031	439,919	447,800	65,025	65,625
神奈川県	2,051,732	2,138,785	58,535	57,851	834,300	854,153	358,669	363,058	44,976	44,819
新潟県	500,316	517,887	10,306	10,032	240,162	242,072	99,397	100,189	4,209	4,122
富山県	212,779	220,592	4,289	4,163	111,879	114,508	49,325	49,545	2,612	2,593
石川県	245,663	254,911	5,951	5,974	115,791	118,183	49,935	49,759	2,812	2,624
福井県	160,973	166,481	4,064	4,002	75,989	76,954	31,261	31,657	1,738	1,731
山梨県	215,720	223,454	6,303	6,127	86,477	87,389	35,951	36,311	2,618	2,555
長野県	495,966	512,339	14,191	13,743	221,253	223,985	95,275	96,218	6,478	6,353
岐阜県	489,084	506,795	14,771	14,354	216,906	219,535	91,045	91,907	6,287	6,125
静岡県	899,502	932,122	25,595	25,046	398,913	403,435	167,283	169,061	13,519	13,437
愛知県	1,661,087	1,723,012	52,293	51,230	685,283	698,535	290,566	293,207	30,011	29,713
三重県	409,090	424,367	10,857	10,552	188,218	191,148	80,762	81,551	5,710	5,713
滋賀県	299,047	307,987	9,478	9,198	133,742	134,411	56,053	55,867	3,935	3,896
京都府	594,667	616,528	17,904	18,042	253,037	258,454	111,575	112,365	6,677	6,607
大阪府	2,168,646	2,257,217	75,011	73,196	835,239	857,584	371,407	379,359	24,005	24,202
兵庫県	1,261,073	1,309,634	36,865	35,694	549,082	559,247	236,131	239,009	16,602	16,668
奈良県	334,987	347,313	9,646	9,288	146,896	149,150	62,186	62,748	4,863	4,866
和歌山県	272,645	282,406	8,632	8,417	110,780	112,545	46,544	47,314	2,152	2,115
鳥取県	127,559	131,768	3,474	3,391	58,368	58,558	24,032	23,955	1,014	1,019
島根県	140,581	145,416	2,840	2,764	73,208	73,918	30,793	30,591	1,343	1,306
岡山県	419,757	434,001	11,247	11,490	197,076	200,281	86,856	87,200	4,651	4,648
広島県	604,130	626,613	16,818	16,394	285,303	290,483	126,323	126,532	8,374	8,243
山口県	316,541	328,434	7,431	7,234	163,489	165,839	71,403	71,412	3,964	3,882
徳島県	167,635	173,066	4,082	4,051	74,352	74,753	29,792	29,931	1,396	1,333
香川県	218,212	226,068	5,895	5,720	103,801	105,302	43,209	43,108	2,531	2,397
愛媛県	338,847	350,475	9,708	9,406	152,442	153,969	64,050	64,223	2,854	2,755
高知県	184,866	191,176	4,902	4,710	81,074	82,174	34,687	34,481	1,545	1,505
福岡県	1,173,601	1,211,226	44,351	42,803	454,177	459,167	190,794	190,652	11,261	11,366
佐賀県	190,284	196,806	6,355	6,175	77,935	78,457	31,932	32,051	1,737	1,663
長崎県	355,505	367,487	11,496	11,082	146,288	147,323	60,200	60,421	2,535	2,388
熊本県	457,717	470,089	16,083	15,449	180,026	180,209	73,857	73,681	3,428	3,362
大分県	269,088	279,049	7,356	7,235	123,562	125,089	52,996	53,214	2,140	2,026
宮崎県	289,832	300,149	10,498	10,095	118,582	119,104	47,902	47,954	2,050	1,942
鹿児島県	410,434	422,488	13,988	13,640	168,248	168,291	68,725	69,415	2,554	2,449
沖縄県	434,105	447,454	25,999	25,271	102,331	100,880	34,762	35,522	2,930	3,008
医師	307,464	309,715	10,071	9,429	33,377	32,857	2,726	2,727	9,081	8,807
歯科医師	267,824	270,664	10,887	10,287	20,210	19,706	2,696	2,610	3,695	3,427
薬剤師	43,438	44,208	2,091	2,003	5,629	5,717	1,000	1,003	1,143	1,120
一般業種	344,164	349,735	22,609	21,703	49,021	50,309	12,163	12,474	7,446	7,460
建設関係	1,441,415	1,451,757	109,424	102,600	212,735	212,741	51,965	51,796	15,416	14,990
全国土木	409,973	412,316	28,541	26,733	25,054	24,158	4,945	4,957	1,655	1,459
市町村	30,125,921	31,251,542	899,901	880,513	12,378,078	12,569,812	5,251,361	5,293,820	407,575	404,769
組合	2,814,278	2,838,395	183,623	172,755	346,026	345,488	75,495	75,567	38,436	37,263
合計	32,940,199	34,089,937	1,083,524	1,053,268	12,724,104	12,915,300	5,326,856	5,369,387	446,011	442,032

—被保険者数—

者数									
一		般		被		保		險	
計		(再掲)未就学児		(再掲)前期高齢者		(再掲)70歳以上一般		(再掲)70歳以上現役並み所得者	
年度末現在	年度平均	年度末現在	年度平均	年度末現在	年度平均	年度末現在	年度平均	年度末現在	年度平均
人	人	人	人	人	人	人	人	人	人
1,230,197	1,259,770	35,472	33,990	538,828	543,412	240,134	241,441	10,551	10,209
341,855	353,263	9,048	8,941	139,215	140,514	57,499	57,733	2,585	2,335
284,104	292,023	6,340	6,172	130,950	132,142	55,831	56,030	2,366	2,310
502,209	519,615	14,056	13,956	212,167	213,637	86,646	87,768	5,392	5,334
228,232	233,968	4,051	3,996	112,889	113,391	47,434	46,966	1,389	1,348
235,983	241,650	5,246	5,385	110,985	111,042	45,056	45,310	1,990	1,842
448,585	462,440	12,300	12,250	190,492	191,013	74,365	75,546	4,532	4,409
762,750	787,837	24,370	24,173	304,614	306,797	126,324	125,759	9,046	8,881
495,432	509,557	15,248	14,856	204,175	205,271	82,229	81,945	5,637	4,929
500,475	514,673	15,635	15,422	210,849	213,034	89,973	89,906	5,469	5,468
1,770,959	1,833,515	51,389	50,530	743,520	758,237	322,299	324,942	29,871	29,810
1,524,227	1,582,363	43,549	42,923	648,650	662,206	277,974	279,206	28,211	28,838
3,227,733	3,334,962	95,887	93,953	1,066,535	1,094,031	439,919	447,800	65,025	65,625
2,026,641	2,102,741	58,524	57,829	834,300	854,153	358,669	363,058	44,976	44,819
485,420	498,029	10,293	10,021	240,162	242,072	99,397	100,189	4,209	4,122
206,694	212,080	4,280	4,153	111,879	114,508	49,325	49,545	2,612	2,593
240,031	247,166	5,947	5,970	115,791	118,183	49,935	49,759	2,812	2,624
156,024	159,525	4,056	3,986	75,989	76,954	31,261	31,657	1,738	1,731
211,113	216,952	6,301	6,124	86,477	87,389	35,951	36,311	2,618	2,555
482,207	493,339	14,179	13,729	221,253	223,985	95,275	96,218	6,478	6,353
479,717	493,499	14,762	14,342	216,906	219,535	91,045	91,907	6,287	6,125
880,190	904,367	25,589	25,037	398,913	403,435	167,283	169,061	13,519	13,437
1,635,088	1,685,394	52,275	51,202	685,283	698,535	290,566	293,207	30,011	29,713
399,819	411,223	10,852	10,545	188,218	191,148	80,762	81,551	5,710	5,713
291,973	297,845	9,471	9,190	133,742	134,411	56,053	55,867	3,935	3,896
585,163	602,884	17,899	18,033	253,037	258,454	111,575	112,365	6,677	6,607
2,140,217	2,215,858	74,994	73,161	835,239	857,584	371,407	379,359	24,005	24,202
1,240,309	1,280,117	36,847	35,674	549,082	559,247	236,131	239,009	16,602	16,668
329,169	338,859	9,641	9,282	146,896	149,150	62,186	62,748	4,863	4,866
267,176	274,642	8,622	8,404	110,780	112,545	46,544	47,314	2,152	2,115
123,553	126,334	3,472	3,387	58,368	58,558	24,032	23,955	1,014	1,019
136,367	139,386	2,838	2,759	73,208	73,918	30,793	30,591	1,343	1,306
411,360	421,832	11,245	11,488	197,076	200,281	86,856	87,200	4,651	4,648
592,736	610,056	16,812	16,386	285,303	290,483	126,323	126,532	8,374	8,243
309,116	317,688	7,426	7,221	163,489	165,839	71,403	71,412	3,964	3,882
163,614	167,265	4,082	4,049	74,352	74,753	29,792	29,931	1,396	1,333
212,859	218,422	5,888	5,710	103,801	105,302	43,209	43,108	2,531	2,397
331,111	339,611	9,703	9,396	152,442	153,969	64,050	64,223	2,854	2,755
180,486	185,082	4,897	4,700	81,074	82,174	34,687	34,481	1,545	1,505
1,153,160	1,182,403	44,337	42,779	454,177	459,167	190,794	190,652	11,261	11,366
185,946	190,769	6,353	6,173	77,935	78,457	31,932	32,051	1,737	1,663
347,732	356,485	11,486	11,071	146,288	147,323	60,200	60,421	2,535	2,388
448,113	457,225	16,072	15,433	180,026	180,209	73,857	73,681	3,428	3,362
262,582	270,138	7,349	7,228	123,562	125,089	52,996	53,214	2,140	2,026
283,316	290,945	10,494	10,090	118,582	119,104	47,902	47,954	2,050	1,942
401,514	410,219	13,977	13,628	168,248	168,291	68,725	69,415	2,554	2,449
428,606	439,628	25,990	25,256	102,331	100,880	34,762	35,522	2,930	3,008
307,464	309,715	10,071	9,429	33,377	32,857	2,726	2,727	9,081	8,807
267,824	270,664	10,887	10,287	20,210	19,706	2,696	2,610	3,695	3,427
43,438	44,208	2,091	2,003	5,629	5,717	1,000	1,003	1,143	1,120
344,164	349,735	22,609	21,703	49,021	50,309	12,163	12,474	7,446	7,460
1,441,415	1,451,757	109,424	102,600	212,735	212,741	51,965	51,796	15,416	14,990
409,973	412,316	28,541	26,733	25,054	24,158	4,945	4,957	1,655	1,459
29,581,863	30,483,644	899,544	879,983	12,378,078	12,569,812	5,251,361	5,293,820	407,575	404,769
2,814,278	2,838,395	183,623	172,755	346,026	345,488	75,495	75,567	38,436	37,263
32,396,141	33,322,039	1,083,167	1,052,738	12,724,104	12,915,300	5,326,856	5,369,387	446,011	442,032

第7表 都道府県、業種別一般状況（続き） —被保険者数—

	被 保 険 者 数							
	退 職 被 保 険 者				被 扶 養 者 等			
	合 計		退 職 被 保 険 者		被 扶 養 者		(再 掲) 未 就 学 児	
	年度末現在	年度平均	年度末現在	年度平均	年度末現在	年度平均	年度末現在	年度平均
	人	人	人	人	人	人	人	人
北海道	21,983	30,746	17,266	23,632	4,717	7,114	11	14
青森県	8,018	10,933	6,720	8,982	1,298	1,951	3	5
岩手県	8,195	11,013	7,118	9,443	1,077	1,570	2	6
宮城県	9,927	13,401	8,407	11,134	1,520	2,267	1	1
秋田県	7,181	9,579	6,375	8,390	806	1,189	2	6
山形県	8,539	11,572	7,564	10,152	975	1,420	3	4
福島県	12,522	16,729	10,796	14,284	1,726	2,445	6	7
茨城県	15,000	21,400	12,145	16,951	2,855	4,449	6	15
栃木県	11,454	15,839	9,097	12,450	2,357	3,389	11	18
群馬県	10,311	14,434	8,259	11,426	2,052	3,008	6	6
埼玉県	27,772	40,276	21,900	31,201	5,872	9,075	14	18
千葉県	22,012	31,790	17,804	25,105	4,208	6,685	13	19
東京都	38,595	54,599	31,645	43,940	6,950	10,659	18	28
神奈川県	25,091	36,044	19,619	27,501	5,472	8,543	11	22
新潟県	14,896	19,858	13,194	17,418	1,702	2,440	13	11
富山県	6,085	8,512	5,429	7,500	656	1,012	9	10
石川県	5,632	7,745	5,024	6,829	608	916	4	4
福井県	4,949	6,956	4,358	6,042	591	914	8	16
山梨県	4,607	6,502	3,718	5,157	889	1,345	2	3
長野県	13,759	19,000	11,420	15,636	2,339	3,364	12	14
岐阜県	9,367	13,296	7,679	10,684	1,688	2,612	9	12
静岡県	19,312	27,755	16,373	23,068	2,939	4,687	6	9
愛知県	25,999	37,618	20,840	29,497	5,159	8,121	18	28
三重県	9,271	13,144	7,519	10,441	1,752	2,703	5	7
滋賀県	7,074	10,142	5,806	8,167	1,268	1,975	7	8
京都府	9,504	13,644	7,552	10,665	1,952	2,979	5	9
大阪府	28,429	41,359	22,450	31,984	5,979	9,375	17	35
兵庫県	20,764	29,517	16,324	22,684	4,440	6,833	18	20
奈良県	5,818	8,454	4,321	6,150	1,497	2,304	5	6
和歌山県	5,469	7,764	4,096	5,715	1,373	2,049	10	13
鳥取県	4,006	5,434	3,520	4,694	486	740	2	4
島根県	4,214	6,030	3,740	5,265	474	765	2	5
岡山県	8,397	12,169	6,998	9,952	1,399	2,217	2	2
広島県	11,394	16,557	9,360	13,301	2,034	3,256	6	8
山口県	7,425	10,746	5,832	8,320	1,593	2,426	5	13
徳島県	4,021	5,801	3,332	4,726	689	1,075	-	2
香川県	5,353	7,646	4,541	6,341	812	1,305	7	10
愛媛県	7,736	10,864	6,155	8,567	1,581	2,297	5	10
高知県	4,380	6,094	3,672	5,040	708	1,054	5	10
福岡県	20,441	28,823	16,590	22,879	3,851	5,944	14	24
佐賀県	4,338	6,037	3,639	4,967	699	1,070	2	2
長崎県	7,773	11,002	6,298	8,715	1,475	2,287	10	11
熊本県	9,604	12,864	7,966	10,558	1,638	2,306	11	16
大分県	6,506	8,911	5,176	7,007	1,330	1,904	7	7
宮崎県	6,516	9,204	5,376	7,512	1,140	1,692	4	5
鹿児島県	8,920	12,269	7,298	9,853	1,622	2,416	11	12
沖縄県	5,499	7,826	4,245	5,887	1,254	1,939	9	15
医師	・	・	・	・	・	・	・	・
歯科医師	・	・	・	・	・	・	・	・
薬剤師	・	・	・	・	・	・	・	・
一般業種	・	・	・	・	・	・	・	・
建設関係	・	・	・	・	・	・	・	・
全国土木	・	・	・	・	・	・	・	・
市町村	544,058	767,898	444,556	615,812	99,502	152,086	357	530
組合	・	・	・	・	・	・	・	・
合計	544,058	767,898	444,556	615,812	99,502	152,086	357	530



第7表 都道府県、業種別一般状況

	被 保 険 者 数						
	本 年 度 中			増			
	転 入	社 保 離 脱	生 保 廃 止	出 生	後期高齢者 離 脱	そ の 他	計
	人	人	人	人	人	人	人
北海道	36,292	156,011	6,667	4,453	62	14,812	218,297
青森県	7,435	39,103	810	1,204	26	3,564	52,142
岩手県	8,156	39,948	750	835	3	2,574	52,266
宮城県	18,621	68,379	1,210	1,918	13	9,194	99,335
秋田県	4,657	25,484	598	488	5	1,932	33,164
山形県	6,060	32,952	362	723	22	1,528	41,647
福島県	13,840	58,881	793	1,738	12	4,945	80,209
茨城県	28,209	85,142	1,244	3,314	8	7,263	125,180
栃木県	17,714	58,667	1,036	2,064	12	4,390	83,883
群馬県	14,726	56,838	852	2,074	90	7,161	81,741
埼玉県	81,839	203,706	4,041	6,998	87	19,372	316,043
千葉県	67,261	176,259	3,440	5,943	51	26,124	279,078
東京都	246,463	371,469	9,268	14,529	38	72,066	713,833
神奈川県	79,569	245,837	6,799	8,347	17	48,737	389,306
新潟県	10,354	62,419	959	1,333	13	7,289	82,367
富山県	4,862	24,139	148	556	115	3,469	33,289
石川県	8,072	25,658	266	800	16	2,776	37,588
福井県	4,218	20,103	219	515	10	1,700	26,765
山梨県	8,128	24,190	279	797	3	2,500	35,897
長野県	19,340	57,730	758	1,753	8	5,042	84,631
岐阜県	16,870	54,460	488	1,852	23	3,015	76,708
静岡県	29,872	113,798	1,732	3,304	24	9,516	158,246
愛知県	76,877	193,508	4,566	7,062	139	19,803	301,955
三重県	14,275	44,220	1,140	1,412	8	7,513	68,568
滋賀県	10,553	38,495	688	1,229	40	4,781	55,786
京都府	30,781	63,582	2,726	2,402	45	9,246	108,782
大阪府	80,962	235,029	10,817	10,466	61	30,205	367,540
兵庫県	44,412	145,429	4,272	5,103	41	25,224	224,481
奈良県	9,950	34,465	787	1,217	13	4,080	50,512
和歌山県	6,031	25,145	690	1,022	152	2,533	35,573
鳥取県	2,928	14,913	478	449	3	1,528	20,299
島根県	3,711	17,280	343	380	1	1,370	23,085
岡山県	13,807	48,478	1,313	1,578	8	2,861	68,045
広島県	18,534	71,283	2,345	2,169	37	10,443	104,811
山口県	7,227	32,198	849	962	14	4,447	45,697
徳島県	3,972	16,409	512	543	5	1,847	23,288
香川県	6,576	24,854	561	715	12	1,642	34,360
愛媛県	8,172	33,680	849	1,252	6	2,817	46,776
高知県	4,311	18,235	798	590	13	1,310	25,257
福岡県	45,217	137,181	4,809	6,024	43	36,428	229,702
佐賀県	5,670	22,197	382	801	7	1,232	30,289
長崎県	11,283	35,333	1,170	1,578	1	4,056	53,421
熊本県	14,467	49,755	1,601	2,115	10	3,935	71,883
大分県	7,970	28,171	749	902	15	2,309	40,116
宮崎県	8,400	32,333	816	1,304	11	3,202	46,066
鹿児島県	13,205	44,368	1,393	1,789	18	2,283	63,056
沖縄県	24,832	48,647	1,407	3,685	5	4,868	83,444
医師	-	15,820	25	1,222	108	20,216	37,391
歯科医師	-	9,359	9	1,330	5	26,919	37,622
薬剤師	-	2,091	1	258	-	3,330	5,680
一般業種	-	8,385	11	3,536	-	36,159	48,091
建設関係	-	33,201	182	14,059	191	115,707	163,340
全国土木	-	8,468	3	3,934	1	35,297	47,703
市 町 村	1,206,681	3,456,361	88,780	122,287	1,366	448,932	5,324,407
組 合	-	77,324	231	24,339	305	237,628	339,827
合 計	1,206,681	3,533,685	89,011	146,626	1,671	686,560	5,664,234



－被保険者数増減内訳－

増 減 内 訳						
本 年		中 減				
転 出	社 保 加 入	生 保 加 入	死 亡	後期高齢者 加 入	そ の 他	計
人	人	人	人	人	人	人
31,929	162,555	9,937	8,084	58,900	17,247	288,652
7,321	46,432	1,643	2,444	14,722	4,339	76,901
7,520	39,981	1,198	2,309	13,711	3,122	67,841
15,991	76,063	2,202	3,410	20,696	11,720	130,082
4,289	24,848	955	1,875	11,315	2,204	45,486
5,354	32,947	655	1,657	10,944	2,947	54,504
13,127	65,868	1,545	3,217	18,927	6,391	109,075
24,507	101,864	2,811	4,769	30,861	7,824	172,636
15,586	66,818	1,785	3,326	19,532	4,772	111,819
13,259	63,896	1,434	3,281	21,456	5,923	109,249
65,139	235,992	7,845	11,682	77,933	28,912	427,503
53,982	215,311	7,240	10,219	68,530	29,777	385,059
219,749	452,385	18,126	18,217	115,699	74,747	898,923
71,551	278,355	11,366	13,156	90,268	41,877	506,573
9,845	61,436	1,637	3,814	21,687	11,087	109,506
4,460	23,040	293	1,433	13,256	1,525	44,007
5,420	27,354	571	1,636	12,451	3,894	51,326
3,926	20,086	343	1,143	7,982	2,025	35,505
7,268	26,879	643	1,412	8,554	3,283	48,039
17,014	58,845	1,084	3,164	22,708	6,025	108,840
14,610	60,268	972	3,213	21,567	5,107	105,737
24,837	119,416	2,981	6,197	40,900	14,273	208,604
61,064	217,655	6,859	9,491	76,226	26,260	397,555
12,433	47,317	1,547	2,682	19,533	8,009	91,521
9,670	36,730	1,095	1,724	12,339	5,782	67,340
28,320	64,628	4,111	3,616	27,700	9,571	137,946
71,765	269,537	16,492	14,063	96,974	37,220	506,051
43,365	149,675	7,224	8,652	60,988	22,882	292,786
9,759	34,057	1,365	1,989	16,165	4,108	67,443
6,128	26,450	1,156	1,703	11,989	2,817	50,243
2,500	14,409	601	965	5,677	2,091	26,243
2,917	16,296	498	1,159	7,336	2,098	30,304
10,982	46,691	1,977	2,898	18,619	6,532	87,699
16,068	70,099	2,916	4,012	31,142	12,587	136,824
6,356	30,274	1,200	2,518	17,073	5,595	63,016
3,550	15,561	845	1,107	7,767	1,928	30,758
5,801	24,161	787	1,552	10,307	2,299	44,907
6,805	33,487	1,447	2,480	16,171	3,751	64,141
3,624	17,963	1,097	1,243	8,369	1,738	34,034
37,864	141,705	7,658	6,794	49,552	37,560	281,133
5,100	22,301	597	1,286	8,059	1,981	39,324
10,127	36,834	1,693	2,456	14,868	5,501	71,479
13,735	47,554	1,862	2,701	17,795	5,374	89,021
6,968	26,780	1,292	1,824	12,834	3,246	52,944
8,142	33,477	1,368	1,939	12,082	3,805	60,813
10,878	43,975	2,247	2,949	17,300	3,245	80,594
20,803	62,119	3,251	2,135	9,400	6,253	103,961
－	13,281	2	443	2,360	26,229	42,315
－	7,722	8	367	1,033	30,128	39,258
－	2,133	3	61	366	4,753	7,316
－	12,136	37	675	3,952	42,294	59,094
－	75,777	369	3,876	13,177	98,766	191,965
－	11,011	10	509	1,269	37,233	50,032
1,051,408	3,790,374	148,451	193,596	1,308,864	511,254	7,003,947
・	122,060	429	5,931	22,157	239,403	389,980
1,051,408	3,912,434	148,880	199,527	1,331,021	750,657	7,393,927

第7表 都道府県、業種別一般状況 一介護保険第2号被保険者数、標準負担額減額状況一

	介護保険第2号被保険者数		標準負担額減額状況（年間平均）
	数		
	年 度 末 現 在	年 度 平 均	合 計
	人	人	
北海道	410,836	431,565	59,019
青森県	129,349	137,233	13,568
岩手県	101,441	107,610	8,928
宮城県	169,718	181,059	28,600
秋田県	79,658	84,904	15,461
山形県	83,012	88,511	8,375
福島県	161,959	172,596	11,363
茨城県	261,850	278,759	31,921
栃木県	170,511	180,991	11,215
群馬県	166,413	175,759	8,267
埼玉県	574,433	609,565	30,565
千葉県	493,017	525,478	30,154
東京都	1,127,171	1,180,345	69,614
神奈川県	670,010	707,693	39,515
新潟県	158,961	169,463	17,386
富山県	61,569	65,007	6,949
石川県	75,148	79,427	8,160
福井県	49,695	52,750	4,817
山梨県	74,860	78,923	6,582
長野県	158,088	166,528	11,927
岐阜県	152,329	161,148	9,223
静岡県	289,266	306,103	23,020
愛知県	528,972	557,112	29,509
三重県	128,127	135,587	10,939
滋賀県	90,681	95,567	9,771
京都府	184,102	192,961	27,888
大阪府	704,270	740,580	69,462
兵庫県	397,465	418,886	43,973
奈良県	106,493	112,732	9,689
和歌山県	93,332	98,153	10,384
鳥取県	40,898	43,475	4,129
島根県	42,249	45,086	6,468
岡山県	123,975	130,438	20,759
広島県	179,267	189,443	21,354
山口県	91,755	97,950	13,300
徳島県	56,461	59,619	5,214
香川県	65,812	69,642	8,443
愛媛県	109,273	115,651	14,000
高知県	62,088	65,563	8,695
福岡県	374,193	393,890	46,356
佐賀県	63,567	67,260	8,468
長崎県	122,270	129,319	18,636
熊本県	155,963	163,801	17,080
大分県	83,536	88,681	10,507
宮崎県	97,919	103,894	12,016
鹿児島県	141,048	148,757	17,380
沖縄県	165,092	171,930	13,416
医師	146,106	146,653	318
歯科医師	104,066	104,082	422
薬剤師	19,114	19,294	40
一般業種	137,313	138,406	848
建設関係	571,247	578,838	6,174
全国土木	185,403	186,937	113
市 町 村	9,828,102	10,377,394	912,465
組 合	1,163,249	1,174,210	7,915
合 計	10,991,351	11,551,604	920,380



第8-1表 都道府県、業種別経理状況

	入								
	保 險 料					( 税 )			
	計	一 般 被 保 險 者 分				退 職 被 保 險 者 等 分			
		一般分・計	医療給付費分	後期高齢者 支援金分	介護納付金分	退職分・計	医療給付費分	後期高齢者 支援金分	介護納付金分
北海道	120,218,950	116,972,572	82,618,082	24,976,511	9,377,979	3,246,378	2,058,289	618,669	569,421
青森県	34,037,847	32,938,722	23,016,468	6,922,291	2,999,963	1,099,124	686,706	205,580	206,838
岩手県	25,581,126	24,581,273	16,990,171	5,347,810	2,243,292	999,853	604,203	195,545	200,104
宮城県	50,378,324	48,916,634	35,191,433	9,883,844	3,841,357	1,461,690	929,441	261,439	270,810
秋田県	20,048,857	19,230,032	13,412,054	4,160,769	1,657,209	818,825	497,461	159,482	161,883
山形県	26,115,006	24,873,558	17,313,160	5,453,865	2,106,533	1,241,447	760,600	238,065	242,782
福島県	40,040,432	38,535,221	25,919,715	9,143,233	3,472,274	1,505,211	890,664	319,822	294,725
茨城県	75,057,701	72,838,328	51,457,800	15,465,624	5,914,904	2,219,373	1,409,336	420,068	389,969
栃木県	51,775,493	49,960,213	34,905,239	11,002,065	4,052,909	1,815,280	1,140,898	356,073	318,309
群馬県	49,969,712	48,429,264	35,005,369	9,673,985	3,749,910	1,540,448	999,801	277,027	263,620
埼玉県	170,483,591	166,017,937	119,929,062	34,736,640	11,352,236	4,465,653	2,936,429	841,085	688,139
千葉県	153,404,005	149,663,145	106,563,651	31,433,291	11,666,202	3,740,861	2,363,172	704,315	673,374
東京都	336,136,308	329,290,258	229,153,217	72,117,831	28,019,209	6,846,050	4,267,298	1,357,410	1,221,343
神奈川県	210,944,889	206,454,855	141,756,824	46,902,825	17,795,207	4,490,034	2,727,322	898,167	864,545
新潟県	46,432,371	44,600,315	30,728,876	10,311,729	3,559,710	1,832,056	1,101,343	370,954	359,759
富山県	20,401,262	19,563,691	14,117,065	4,137,347	1,309,278	837,571	529,639	153,984	153,948
石川県	26,218,142	25,367,776	18,302,605	5,114,589	1,950,582	850,365	545,412	150,110	154,843
福井県	16,300,205	15,555,464	11,047,591	3,333,971	1,173,902	744,740	473,147	138,228	133,365
山梨県	22,723,520	21,981,461	15,564,566	4,622,724	1,794,171	742,058	470,630	140,414	131,014
長野県	45,676,175	43,757,985	29,654,155	10,389,146	3,714,684	1,918,190	1,137,431	398,844	381,914
岐阜県	50,600,963	49,064,111	34,761,367	10,581,442	3,721,303	1,536,851	961,655	291,499	283,698
静岡県	91,323,878	88,159,718	60,260,205	20,410,775	7,488,739	3,164,160	1,917,972	636,340	609,848
愛知県	167,563,914	163,309,349	114,379,944	36,201,692	12,727,713	4,254,565	2,657,422	838,097	759,046
三重県	40,856,942	39,371,731	26,680,266	9,474,876	3,216,589	1,485,211	881,310	308,588	295,313
滋賀県	28,883,988	27,774,677	19,471,766	6,267,907	2,035,004	1,109,310	681,413	218,456	209,441
京都府	52,620,859	51,130,303	35,781,510	11,370,197	3,978,596	1,490,556	912,766	289,039	288,751
大阪府	198,497,198	193,553,489	133,050,714	44,650,622	15,852,154	4,943,709	2,996,475	1,004,466	942,768
兵庫県	119,206,838	115,782,845	82,787,575	24,204,505	8,790,765	3,423,992	2,146,088	626,892	651,013
奈良県	30,304,671	29,398,634	21,343,965	5,902,928	2,151,742	906,037	580,205	160,410	165,422
和歌山県	25,433,270	24,577,952	17,310,742	5,230,485	2,036,725	855,318	537,994	160,952	156,373
鳥取県	11,516,564	11,003,159	7,573,873	2,550,460	878,825	513,406	305,736	104,524	103,145
島根県	14,141,841	13,494,208	9,857,644	2,662,769	973,795	647,633	416,240	111,739	119,654
岡山県	37,812,759	36,565,144	25,390,323	8,614,149	2,560,672	1,247,615	764,529	256,011	227,075
広島県	58,129,559	56,388,743	40,085,969	12,218,122	4,084,652	1,740,816	1,083,367	325,999	331,450
山口県	31,859,569	30,626,815	21,992,418	6,517,783	2,116,615	1,232,754	773,830	227,949	230,975
徳島県	15,341,848	14,727,788	10,672,358	3,004,682	1,050,748	614,060	399,455	108,745	105,861
香川県	20,344,135	19,545,435	14,592,558	3,704,153	1,248,725	798,700	529,675	133,572	135,454
愛媛県	29,143,099	28,112,681	19,886,925	6,271,924	1,953,832	1,030,418	649,458	205,260	175,700
高知県	16,870,224	16,241,644	11,343,408	3,549,579	1,348,656	628,580	391,506	121,597	115,477
福岡県	101,918,539	98,997,909	68,658,327	22,587,702	7,751,879	2,920,631	1,799,703	586,489	534,438
佐賀県	20,709,171	20,023,309	14,479,445	3,836,629	1,707,236	685,861	445,285	115,571	125,005
長崎県	33,274,787	32,112,429	22,428,086	6,974,620	2,709,723	1,162,358	724,065	227,359	210,935
熊本県	39,323,788	38,184,767	26,814,606	8,168,893	3,201,268	1,139,022	716,744	219,761	202,516
大分県	24,148,380	23,200,352	16,856,191	4,704,986	1,639,174	948,028	615,522	173,497	159,009
宮崎県	27,517,906	26,578,176	18,712,519	5,539,350	2,326,307	939,730	591,657	173,456	174,617
鹿児島県	32,624,341	31,554,655	21,868,449	7,091,158	2,595,049	1,069,685	664,146	215,682	189,857
沖縄県	29,256,116	28,561,499	20,250,738	5,876,854	2,433,908	694,617	451,584	131,588	111,445
医師	66,010,906	66,010,906	45,829,103	13,105,535	7,076,267	・	・	・	・
歯科医師	52,136,350	52,136,350	36,977,315	10,492,331	4,666,704	・	・	・	・
薬剤師	9,682,005	9,682,005	6,915,762	1,832,871	933,372	・	・	・	・
一般業種	55,249,900	55,249,900	38,526,436	11,507,159	5,216,305	・	・	・	・
建設関係	199,580,249	199,580,249	145,715,916	37,110,241	16,754,091	・	・	・	・
全国土木	129,292,721	129,292,721	92,732,017	24,465,806	12,094,897	・	・	・	・
市町村	2,891,169,063	2,807,570,229	1,969,938,993	613,299,332	224,331,904	83,598,834	52,125,026	16,178,819	15,294,990
組合	511,952,131	511,952,131	366,696,550	98,513,944	46,741,637	・	・	・	・
合計	3,403,121,194	3,319,522,360	2,336,635,543	711,813,276	271,073,541	83,598,834	52,125,026	16,178,819	15,294,990

決 算 額										
計	事務費 負担金	国 療養給付費等 負担金	庫 高額医療費 共同事業 負担金	支 特定健康 診査等 負担金	出 普通調整 交付金	金 特別調整 交付金	出産育児 一時金 補助金等	特別対策費 補助金	療養給付費 交付金	前期高齢者 交付金
152, 149, 579	-	105, 378, 042	4, 688, 288	505, 722	34, 826, 524	6, 417, 181	333, 822	-	14, 933, 269	155, 761, 208
43, 886, 589	-	29, 154, 453	1, 300, 885	199, 173	10, 884, 884	2, 253, 298	93, 896	-	4, 078, 535	31, 499, 071
37, 947, 030	-	23, 277, 250	837, 552	200, 926	7, 298, 447	6, 286, 661	46, 194	-	4, 108, 288	33, 897, 735
64, 605, 378	-	41, 923, 011	1, 741, 054	349, 056	11, 216, 636	9, 278, 512	97, 109	-	5, 367, 623	56, 302, 718
27, 692, 718	-	18, 103, 224	1, 022, 881	140, 742	7, 686, 874	706, 709	32, 288	-	3, 964, 425	31, 909, 548
27, 368, 482	-	19, 260, 904	830, 906	154, 661	6, 203, 609	890, 751	27, 651	-	4, 684, 819	28, 207, 812
64, 181, 258	-	37, 040, 249	1, 381, 410	290, 533	9, 731, 910	11, 638, 248	4, 098, 907	-	6, 706, 765	45, 344, 274
79, 347, 076	-	59, 254, 657	2, 391, 106	367, 958	14, 975, 161	2, 310, 777	47, 417	-	8, 704, 235	70, 143, 603
51, 315, 422	-	38, 118, 847	1, 361, 932	240, 317	9, 601, 915	1, 959, 564	32, 847	-	6, 275, 420	50, 071, 191
53, 177, 206	-	38, 686, 420	1, 486, 303	319, 188	10, 956, 054	1, 695, 545	33, 697	-	5, 159, 977	53, 192, 464
172, 173, 613	-	135, 526, 946	5, 775, 649	1, 020, 534	26, 340, 494	3, 354, 553	155, 437	-	15, 461, 230	201, 111, 531
143, 268, 798	-	113, 289, 854	4, 455, 259	933, 975	19, 976, 919	4, 491, 040	121, 751	-	12, 355, 610	181, 033, 440
303, 454, 669	-	263, 314, 021	10, 010, 200	2, 255, 778	21, 385, 657	6, 025, 330	463, 684	-	20, 949, 514	267, 995, 680
181, 663, 711	-	154, 201, 582	5, 931, 268	945, 955	14, 391, 946	5, 982, 595	210, 366	-	14, 608, 182	240, 569, 888
51, 828, 199	-	36, 266, 099	1, 280, 513	344, 135	12, 197, 089	1, 666, 281	74, 082	-	7, 758, 570	65, 930, 138
20, 255, 177	-	14, 638, 571	553, 620	162, 069	3, 954, 652	924, 666	21, 598	-	3, 423, 522	33, 824, 691
27, 334, 430	-	19, 683, 679	803, 262	180, 010	5, 331, 738	1, 300, 653	35, 088	-	3, 234, 082	37, 787, 179
17, 120, 789	-	12, 473, 096	540, 987	66, 927	3, 585, 097	428, 616	26, 066	-	2, 583, 334	23, 907, 346
23, 267, 586	-	16, 789, 346	784, 703	119, 838	4, 490, 527	1, 046, 539	36, 633	-	2, 390, 452	23, 838, 631
51, 516, 514	-	36, 378, 586	1, 437, 416	325, 955	11, 010, 687	2, 274, 857	89, 012	-	6, 962, 358	62, 636, 372
47, 019, 125	-	35, 088, 244	1, 391, 968	300, 945	7, 669, 404	2, 535, 862	32, 702	-	5, 478, 177	65, 781, 007
82, 283, 364	-	66, 031, 654	2, 485, 845	513, 957	10, 862, 134	2, 303, 621	86, 153	-	10, 209, 360	113, 193, 808
143, 269, 835	-	120, 644, 264	4, 637, 805	1, 058, 459	13, 320, 084	3, 428, 840	180, 383	-	14, 710, 398	175, 695, 889
41, 483, 612	-	30, 509, 341	1, 206, 215	308, 034	7, 822, 520	1, 618, 907	18, 595	-	5, 151, 440	57, 176, 008
29, 088, 946	-	21, 228, 285	928, 289	181, 447	5, 909, 800	811, 876	29, 248	-	3, 977, 299	40, 870, 825
63, 654, 954	-	43, 861, 531	2, 024, 922	311, 491	15, 240, 179	2, 189, 142	27, 689	-	5, 890, 233	82, 849, 189
256, 497, 626	-	177, 254, 470	7, 695, 745	1, 051, 383	62, 988, 907	7, 289, 989	217, 132	-	18, 475, 911	263, 680, 972
140, 126, 174	-	98, 199, 392	4, 672, 518	691, 945	32, 072, 030	4, 321, 788	168, 500	-	11, 852, 229	169, 574, 251
36, 922, 955	-	25, 420, 581	1, 020, 391	165, 435	8, 819, 100	1, 436, 691	60, 757	-	3, 364, 462	42, 562, 700
33, 699, 937	-	22, 157, 041	930, 572	141, 685	8, 885, 386	1, 552, 258	32, 995	-	3, 183, 522	31, 020, 358
14, 835, 441	-	9, 828, 606	474, 027	69, 775	3, 641, 534	799, 455	22, 044	-	2, 516, 591	17, 385, 265
16, 317, 238	-	11, 075, 196	497, 984	110, 259	3, 666, 020	946, 348	21, 431	-	2, 858, 769	24, 636, 100
47, 737, 272	-	32, 620, 985	1, 364, 946	192, 707	11, 520, 594	1, 993, 669	44, 371	-	5, 650, 685	68, 065, 050
67, 243, 770	-	47, 181, 903	2, 077, 586	274, 379	12, 993, 944	4, 625, 354	90, 603	-	7, 513, 429	93, 985, 059
36, 075, 990	-	24, 707, 399	1, 076, 646	143, 208	8, 434, 307	1, 673, 421	41, 009	-	4, 893, 152	56, 987, 460
23, 346, 166	-	14, 708, 852	625, 606	106, 901	6, 559, 378	1, 305, 753	39, 675	-	2, 564, 761	21, 270, 437
24, 576, 584	-	16, 816, 988	691, 521	148, 089	5, 983, 454	923, 926	12, 606	-	3, 020, 632	37, 168, 842
41, 764, 966	-	27, 093, 047	1, 061, 640	159, 370	12, 088, 750	1, 345, 534	16, 625	-	4, 580, 276	46, 336, 455
24, 139, 893	-	15, 768, 474	677, 486	107, 759	6, 293, 080	1, 220, 504	72, 590	-	2, 716, 418	26, 956, 138
149, 818, 987	-	98, 872, 530	4, 194, 740	564, 972	38, 681, 807	7, 403, 955	100, 983	-	13, 877, 987	130, 452, 309
27, 323, 427	-	18, 284, 755	716, 674	103, 877	6, 517, 751	1, 683, 302	17, 067	-	3, 114, 199	24, 332, 441
50, 461, 229	-	32, 075, 007	1, 171, 450	231, 238	12, 503, 335	4, 456, 459	23, 739	-	4, 936, 866	46, 343, 452
67, 732, 922	-	39, 764, 669	1, 462, 355	288, 624	16, 098, 654	9, 586, 578	532, 043	-	5, 845, 527	52, 875, 428
35, 422, 183	-	22, 640, 782	862, 279	172, 070	10, 464, 543	1, 243, 337	39, 171	-	4, 183, 841	42, 375, 201
38, 233, 284	-	24, 477, 304	1, 005, 763	169, 642	9, 904, 928	2, 640, 871	34, 776	-	4, 092, 780	33, 619, 489
63, 177, 574	-	39, 215, 646	1, 546, 474	273, 268	19, 368, 868	2, 734, 200	39, 118	-	6, 807, 515	51, 131, 556
75, 173, 154	-	42, 057, 134	1, 799, 808	235, 346	21, 870, 889	9, 167, 113	42, 864	-	3, 814, 573	11, 351, 453
18, 574, 183	272, 596	17, 706, 320	93, 469	40, 970	・	・	460, 828	-	・	27, 394
20, 255, 591	228, 071	19, 509, 341	66, 852	32, 908	・	・	418, 419	-	・	-
2, 912, 778	57, 284	2, 736, 543	20, 633	4, 953	・	・	93, 365	-	・	41, 442
39, 434, 861	368, 371	38, 127, 123	299, 206	61, 257	・	・	578, 905	-	・	2, 124, 389
202, 663, 730	1, 327, 896	197, 326, 748	1, 735, 452	367, 543	・	・	1, 906, 090	-	・	2, 796, 981
11, 364, 779	101, 713	11, 172, 725	-	45, 034	・	・	45, 308	-	・	-
3, 270, 980, 829	-	2, 370, 342, 917	96, 916, 451	17, 199, 717	626, 228, 200	152, 171, 129	8, 122, 415	-	318, 991, 240	3, 522, 641, 664
295, 205, 922	2, 355, 931	286, 578, 799	2, 215, 612	552, 665	・	・	3, 502, 915	-	・	4, 990, 206
3, 566, 186, 751	2, 355, 931	2, 656, 921, 716	99, 132, 063	17, 752, 382	626, 228, 200	152, 171, 129	11, 625, 330	-	318, 991, 240	3, 527, 631, 869

第8-1表 都道府県、業種別経理状況（続き）

	収 入										
	都 道 府 県 支 出 金						連合会 支出金	共同事業交付金			
	高額医療費 共同事業 負担金	特定健康 診査等 負担金	第一号 都道府県 調整交付金	第二号 都道府県 調整交付金	広域化等 支援基金 支出金	その他		高額医療費 共同事業 交付金	保険財政 共同安定化 事業交付金	保険基盤安定 (保険税軽減分)	保険基盤安定 (保険者支援分)
北海道	4,688,288	505,722	20,889,149	9,745,976	-	5,360	-	18,595,715	141,162,883	23,290,958	11,988,686
青森県	1,300,885	198,160	6,331,334	1,808,953	-	2,190	-	5,199,816	37,900,582	6,382,546	3,374,190
岩手県	837,552	200,361	4,289,185	2,144,592	747	228,645	-	3,350,206	31,855,067	4,301,507	2,384,115
宮城県	1,741,054	347,069	8,607,995	2,999,548	-	45,074	-	7,033,064	47,944,577	8,724,588	4,788,996
秋田県	1,022,881	139,635	3,496,193	1,748,103	-	315,888	-	4,091,524	25,826,453	4,120,121	2,134,549
山形県	830,906	143,113	4,592,830	890,450	-	464	-	3,323,624	26,891,771	3,861,866	2,260,801
福島県	1,381,410	285,204	6,526,361	3,859,681	-	111,126	-	5,557,255	51,576,595	6,513,556	3,797,225
茨城県	2,391,106	363,884	10,946,362	5,828,883	-	-	-	9,564,423	72,962,760	9,322,564	5,689,475
栃木県	1,361,932	237,911	9,045,834	1,649,758	-	-	-	5,363,689	49,093,123	7,030,164	4,002,623
群馬県	1,486,303	319,188	6,822,166	3,864,692	-	564,331	-	5,961,054	50,257,552	7,168,434	4,086,850
埼玉県	5,775,649	1,006,844	30,329,296	6,950,704	-	-	-	23,280,389	173,951,270	14,071,319	11,032,948
千葉県	4,455,259	922,147	21,647,924	10,823,662	-	2,862	-	17,945,099	143,127,715	16,959,647	10,871,886
東京都	10,010,200	2,241,377	64,558,886	7,123,864	-	5,656,972	-	40,254,222	338,915,152	35,268,160	22,650,782
神奈川県	5,931,268	864,235	29,625,074	14,823,297	215,000	6,958	-	23,725,071	198,321,422	22,103,997	14,096,612
新潟県	1,280,513	343,481	9,045,197	1,130,650	-	595	2,864	5,179,728	49,785,874	7,531,511	4,240,435
富山県	553,620	162,069	2,831,970	1,415,985	-	115,556	-	2,208,505	20,275,454	3,072,872	1,684,813
石川県	803,262	172,131	3,633,756	1,816,879	-	2,471	-	3,237,014	26,615,372	4,139,861	2,227,788
福井県	540,987	66,927	2,884,356	642,615	-	762	-	2,168,094	16,415,367	2,278,833	1,287,279
山梨県	656,772	118,449	3,883,678	799,431	-	41,145	15	2,645,528	21,641,281	3,343,411	1,862,440
長野県	1,437,416	298,086	6,723,659	3,361,829	-	114	-	5,749,666	46,892,030	6,188,335	3,808,545
岐阜県	1,391,968	298,815	6,984,848	3,363,827	168,140	537,138	-	5,605,551	48,610,275	7,035,158	4,043,091
静岡県	2,485,845	509,470	12,176,592	6,533,383	-	1,730	-	9,943,382	85,006,411	11,606,710	6,618,664
愛知県	4,637,805	964,992	28,194,257	5,040,618	-	-	287	18,643,259	155,120,966	20,865,889	11,847,145
三重県	1,206,215	308,408	5,619,354	3,034,147	920	-	-	4,824,861	39,672,866	6,369,113	3,416,120
滋賀県	928,289	180,314	4,337,703	1,717,828	38,000	196,081	-	3,739,210	28,024,075	4,267,991	2,367,779
京都府	2,024,922	311,491	8,220,001	4,109,999	66,000	1,009	-	8,175,163	59,152,013	10,911,292	5,672,301
大阪府	7,695,745	1,045,084	33,478,500	16,739,250	-	1,286,299	-	30,782,980	242,439,976	43,557,157	21,831,671
兵庫県	4,672,518	683,787	18,228,460	9,100,566	-	600,000	-	18,690,072	144,653,160	22,221,990	11,662,167
奈良県	1,020,391	164,157	6,196,612	813,526	-	-	-	4,115,220	33,144,458	5,496,816	2,898,739
和歌山県	930,572	140,850	4,060,505	2,030,245	-	181,957	-	3,737,019	29,561,924	4,957,721	2,488,873
鳥取県	474,027	69,761	1,891,409	865,016	-	1,000	-	1,896,109	13,445,894	2,212,814	1,163,773
島根県	497,984	110,259	2,074,375	1,014,998	-	1,201	-	1,991,937	15,570,260	2,474,027	1,331,445
岡山県	1,364,946	192,703	6,022,515	3,011,257	4,771	1,825	-	5,459,783	44,804,292	7,091,947	3,677,614
広島県	2,077,586	274,379	8,913,643	4,456,822	-	1,015	868	8,310,374	65,862,935	9,436,831	5,301,988
山口県	1,076,646	143,208	4,549,096	2,278,810	-	295	-	4,320,553	35,563,375	5,954,645	3,184,483
徳島県	625,606	105,328	3,465,715	563,885	-	-	-	2,384,225	20,854,652	3,290,684	1,716,906
香川県	691,521	146,167	3,835,533	762,885	-	6,465	229	2,766,085	22,788,605	3,769,496	1,951,304
愛媛県	1,061,640	149,776	6,298,862	1,186,670	87	1,997	-	4,246,560	37,321,172	6,281,970	3,259,866
高知県	677,486	107,555	3,763,652	756,956	-	2,306	-	2,709,944	21,454,224	3,377,277	1,766,586
福岡県	4,194,740	556,841	22,998,090	4,845,463	-	3,558	-	16,778,958	136,689,292	21,207,426	10,855,367
佐賀県	716,674	102,615	3,896,876	1,278,858	-	9,585	-	2,866,698	24,796,284	3,316,467	1,815,044
長崎県	1,171,450	230,546	7,285,041	1,774,959	-	7,570	-	4,685,802	43,983,110	6,436,546	3,355,557
熊本県	1,462,355	287,630	9,820,303	1,926,174	20,160	-	-	5,862,237	55,322,616	8,073,677	4,266,474
大分県	862,279	163,575	5,085,876	1,352,451	-	357	-	3,449,118	31,604,766	5,162,506	2,553,117
宮崎県	1,005,763	169,051	5,733,563	1,386,437	-	-	300	4,081,258	33,956,292	5,489,636	2,923,307
鹿児島県	1,546,474	273,181	7,359,292	3,600,662	-	-	-	6,185,895	57,800,743	7,240,799	3,654,936
沖縄県	1,799,808	233,641	9,698,158	2,062,940	-	-	-	7,202,450	55,609,703	6,448,271	3,465,262
医師	-	6,922	-	-	-	331,284	-	2,310,780	-	-	-
歯科医師	-	918	-	-	-	1,449	-	1,467,405	-	-	-
薬剤師	-	1,054	-	-	-	73,587	-	302,965	-	-	-
一般業種	-	39,780	-	-	-	1,813,842	-	2,347,306	-	-	-
建設関係	-	118,107	-	-	-	3,094,506	-	8,538,311	-	-	-
全国土木	-	9,467	-	-	-	6,585	-	-	-	-	-
市町村	96,788,521	16,859,577	496,900,037	169,038,184	513,825	9,941,901	4,563	387,888,389	3,154,226,640	440,229,107	247,360,621
組合	-	176,248	-	-	-	5,321,254	-	14,966,767	-	-	-
合計	96,788,521	17,035,825	496,900,037	169,038,184	513,825	15,263,155	4,563	402,855,156	3,154,226,640	440,229,107	247,360,621

決算金額											
繰入金						額					
一般会計(市町村補助)						その他の収入	単年度収入合計	基金等繰入金	繰越金	市町村債(組合債)	収入合計
基準超過費用	職員給与費等	出産育児一時金等	財政安定化支援事業	その他	直診勘定						
-	8,886,470	1,298,316	7,202,414	8,781,177	-	1,080,647	701,184,767	3,210,949	5,396,887	-	709,792,603
-	2,470,234	315,325	1,782,326	1,034,014	-	621,103	182,223,699	956,957	1,214,984	-	184,395,640
-	1,091,846	223,601	1,556,370	878,097	-	547,613	155,423,683	711,554	3,236,906	-	159,372,143
-	2,570,292	551,233	2,192,943	207,767	-	633,422	265,041,665	2,190,819	5,795,777	-	273,028,262
-	836,051	125,077	1,720,281	430,077	-	203,221	129,825,602	1,699,841	4,419,083	-	135,944,526
-	1,560,301	184,284	548,741	705,767	-	732,129	132,903,166	1,995,710	3,196,148	-	138,095,024
-	3,474,464	503,820	1,512,855	2,315,556	2,405	1,901,591	245,591,833	403,870	14,189,541	66,400	260,251,644
-	4,179,538	954,893	596,804	8,696,151	-	1,933,462	366,682,921	698,857	8,413,948	-	375,795,726
-	2,700,201	675,102	466,403	1,978,309	-	662,279	243,704,852	305,313	7,548,020	45,000	251,603,185
-	2,045,236	545,969	1,001,163	2,078,337	-	1,140,967	248,841,601	2,625,778	3,258,671	-	254,726,050
-	7,136,756	2,165,847	1,465,446	33,894,289	-	4,559,640	874,850,364	7,134,875	21,896,967	-	903,882,206
-	7,581,284	1,689,866	1,706,339	13,985,016	-	3,004,825	744,785,384	5,123,555	13,082,132	-	762,991,071
-	19,021,489	4,934,100	111,275	100,443,549	-	2,855,336	1,582,581,538	507,192	25,880,605	-	1,608,969,335
-	12,553,251	2,478,175	1,642,685	35,235,997	-	2,955,633	1,012,365,347	1,094,000	28,060,244	-	1,041,519,591
-	3,101,542	346,962	1,446,805	1,586,926	44,733	682,122	257,699,216	1,709,675	3,647,252	-	263,056,143
-	938,618	308,565	628,514	320,746	-	237,848	112,659,787	395,372	2,089,807	-	115,144,967
-	861,532	195,693	683,381	535,243	-	376,956	139,875,172	232,976	850,366	-	140,958,514
-	801,716	127,884	342,788	927,913	1,035	322,943	88,721,173	108,334	747,947	-	89,577,454
-	1,526,980	221,220	582,935	570,389	-	352,754	110,466,619	50,000	2,296,192	-	112,812,812
-	1,953,514	487,081	1,237,551	3,456,244	749	776,350	249,162,586	1,053,992	4,588,635	-	254,805,212
-	2,454,061	500,065	504,584	2,159,534	-	511,779	253,048,106	1,410,775	9,708,658	-	264,167,539
-	3,534,015	940,962	1,276,033	4,737,485	-	1,574,634	443,955,726	2,703,042	12,222,763	-	458,881,531
-	8,987,511	2,135,264	1,420,851	23,356,760	-	3,211,472	785,667,109	2,061,484	17,171,175	-	804,899,768
-	2,145,611	420,479	729,226	744,797	-	843,094	214,003,214	2,728,132	4,882,326	68,000	221,681,673
-	1,498,718	319,981	470,082	1,166,650	-	331,362	152,405,121	535,213	1,927,952	-	154,868,285
-	3,976,985	688,335	3,039,850	2,378,529	-	636,307	314,379,435	628,115	1,481,221	30,000	316,518,770
-	15,511,228	2,922,246	11,789,584	17,399,016	80,909	2,521,660	1,186,233,013	441,461	6,104,675	-	1,192,779,149
-	7,606,985	1,413,915	5,755,012	7,150,375	-	1,579,477	694,777,977	1,968,102	11,065,611	-	707,811,689
-	1,426,453	319,509	889,625	450,669	-	347,102	170,438,064	244,611	2,509,391	-	173,192,066
-	1,664,227	280,843	1,585,872	1,030,341	-	554,963	146,542,997	178,392	2,182,334	-	148,903,723
-	865,358	113,001	702,057	283,249	-	197,545	70,434,874	139,824	784,912	-	71,359,610
-	1,313,052	103,075	884,402	260,645	1,580	297,710	85,880,899	99,264	1,424,657	-	87,404,820
-	2,373,321	415,075	2,392,557	3,800,780	7,040	765,394	240,651,586	506,910	4,087,071	-	245,245,567
-	3,743,817	596,988	1,813,894	2,316,607	2,871	926,006	340,908,443	1,342,126	2,666,737	-	344,917,307
-	2,327,553	262,749	2,194,103	994,389	-	305,014	192,971,088	742,567	4,562,392	-	198,276,047
-	1,175,867	136,795	1,069,587	188,379	-	164,055	98,264,896	706,837	1,859,286	-	100,831,020
-	1,013,161	185,771	1,312,139	1,739,454	-	328,051	126,407,059	309,608	772,651	-	127,489,318
-	1,760,384	325,676	2,338,809	1,529,677	-	495,653	188,083,596	225,448	2,481,373	-	190,790,417
-	1,417,228	159,686	1,426,630	1,213,431	7,694	433,789	109,957,119	120,494	468,875	-	110,546,487
-	8,041,661	1,615,718	7,813,727	14,395,234	-	1,598,509	647,662,404	77,598	2,350,696	-	650,090,699
-	1,339,930	210,722	1,045,828	1,218,111	-	317,008	118,409,937	252,144	461,951	100,000	119,224,032
-	460,249	406,317	2,429,133	2,265,195	-	495,743	210,003,552	672,850	1,794,255	-	212,470,656
-	2,861,534	569,358	3,513,161	2,135,387	-	555,019	262,453,752	158,109	5,429,002	-	268,040,863
-	1,126,402	260,712	2,150,474	813,368	-	395,692	161,110,296	270,400	1,083,289	-	162,463,985
-	2,305,215	358,703	1,877,505	582,648	-	557,152	163,890,287	724,617	2,724,655	26,000	167,365,559
-	1,297,420	459,396	3,510,144	6,318,176	-	1,066,714	254,054,816	771,463	2,094,238	80,000	257,000,517
-	3,622,558	1,026,197	2,757,706	11,149,235	-	711,368	225,382,591	634,564	1,944,469	-	227,961,624
・	・	・	・	・	・	307,843	87,569,311	803,530	12,514,741	-	100,887,582
・	・	・	・	・	・	494,189	74,355,902	610,985	8,552,417	-	83,519,303
・	・	・	・	・	・	123,905	13,137,737	275,131	1,790,890	-	15,203,758
・	・	・	・	・	・	517,602	101,527,681	3,284,250	14,048,761	-	118,860,692
・	・	・	・	・	・	2,024,162	418,816,046	5,458,523	36,186,281	-	460,460,850
・	・	・	・	・	・	393,473	141,067,025	88,164	7,403,923	-	148,559,112
-	171,141,819	35,480,549	95,120,594	329,839,682	149,017	47,303,113	15,702,568,933	52,863,765	266,056,727	415,400	16,021,904,824
・	・	・	・	・	・	3,861,174	836,473,702	10,520,583	80,497,012	-	927,491,297
-	171,141,819	35,480,549	95,120,594	329,839,682	149,017	51,164,286	16,539,042,635	63,384,347	346,553,739	415,400	16,949,396,121



第8-1表 都道府県、業種別経理状況

	支出								
	総務費	保険給付者分							費分
		計	一般被保険者			高額療養費	高額介護 合算療養費	移送費	
			一般分・計	療養給付費	療養費				
北海道	11,162,652	419,409,820	406,346,874	350,606,760	2,748,722	353,355,482	50,884,375	11,940	273
青森県	2,615,648	103,056,431	99,279,889	86,086,577	568,418	86,654,995	12,071,608	4,367	642
岩手県	1,568,465	92,923,305	89,234,579	78,481,152	464,214	78,945,365	9,903,458	5,167	119
宮城県	3,135,026	160,187,779	155,388,694	135,334,025	1,276,509	136,610,534	17,832,666	11,819	1,816
秋田県	1,054,294	78,707,185	75,307,823	65,187,904	470,237	65,658,141	9,367,116	7,470	-
山形県	1,646,083	77,608,095	73,782,606	64,030,269	501,810	64,532,079	8,911,743	3,623	
福島県	3,797,054	141,143,439	135,560,019	120,023,345	1,081,458	121,104,803	13,608,252	4,022	81
茨城県	4,269,999	209,119,822	201,801,677	175,194,943	1,605,526	176,800,469	23,485,403	13,013	310
栃木県	2,693,398	140,914,052	135,568,677	117,478,533	1,416,302	118,894,836	15,680,153	5,734	328
群馬県	2,161,003	146,591,385	141,823,739	121,895,385	1,442,769	123,338,154	17,502,578	10,233	53
埼玉県	7,244,070	509,643,929	495,854,481	427,168,808	6,719,887	433,888,695	58,369,405	46,891	4,403
千葉県	7,768,338	438,747,591	427,561,163	369,572,371	4,702,852	374,275,223	50,262,078	40,516	1,647
東京都	20,618,464	884,043,070	862,714,853	741,159,750	13,882,755	755,042,505	99,091,658	92,871	5,847
神奈川県	13,007,541	601,796,793	588,205,610	508,485,120	7,259,157	515,744,277	68,169,515	49,654	8,015
新潟県	3,189,587	156,014,237	149,686,296	129,597,051	1,059,462	130,656,512	18,324,429	13,967	200
富山県	1,257,182	69,686,517	66,650,960	57,548,379	855,802	58,404,181	7,974,273	2,972	250
石川県	1,220,485	86,421,558	83,455,176	71,501,314	742,553	72,243,867	10,811,746	5,385	1,020
福井県	876,886	54,764,092	52,356,274	44,993,479	410,020	45,403,499	6,706,166	3,253	-
山梨県	1,416,237	63,682,680	61,623,231	53,138,278	616,428	53,754,706	7,467,254	3,793	65
長野県	2,165,018	148,675,554	142,377,303	122,494,158	1,440,832	123,934,990	17,289,884	9,848	666
岐阜県	2,576,125	151,702,092	146,948,158	126,860,079	1,800,994	128,661,074	17,387,362	15,974	305
静岡県	3,852,412	266,933,308	257,736,498	223,150,260	2,163,482	225,313,742	30,771,814	15,457	303
愛知県	9,182,662	459,389,416	445,407,729	388,271,976	5,258,041	393,530,017	48,335,477	36,157	288
三重県	2,534,872	129,993,714	125,375,880	108,386,439	950,531	109,336,970	15,290,497	9,749	170
滋賀県	1,596,002	92,759,364	89,330,080	77,105,329	833,789	77,939,118	10,828,283	7,974	273
京都府	4,161,341	189,659,273	184,593,956	158,228,183	2,916,780	161,144,964	22,114,622	6,708	170
大阪府	15,472,071	699,815,854	683,617,077	579,193,710	16,417,056	595,610,766	81,818,753	21,982	1,075
兵庫県	8,416,991	409,622,206	397,999,576	343,203,039	4,774,229	347,977,269	47,487,099	20,150	4,488
奈良県	1,691,732	101,972,593	99,076,065	85,603,345	1,214,796	86,818,141	11,711,332	5,507	252
和歌山県	1,736,205	85,103,313	82,232,802	70,364,895	1,332,071	71,696,966	10,066,716	4,931	301
鳥取県	1,012,720	42,435,951	40,589,117	34,953,915	157,980	35,111,896	5,286,295	1,297	70
島根県	1,409,418	53,669,124	51,392,966	44,212,673	195,655	44,408,329	6,790,438	4,707	182
岡山県	2,574,705	149,557,631	144,839,018	124,777,182	842,266	125,619,449	18,462,179	7,674	163
広島県	3,917,510	211,055,397	204,364,841	178,117,329	1,601,058	179,718,387	23,625,502	5,718	71
山口県	2,465,474	121,063,762	116,827,400	100,648,190	708,593	101,356,782	14,955,165	7,186	369
徳島県	1,376,544	58,658,297	56,381,823	48,215,622	575,008	48,790,630	7,360,585	1,776	87
香川県	1,218,346	80,111,525	77,221,377	66,564,046	566,008	67,130,054	9,747,981	5,666	70
愛媛県	1,945,132	114,441,560	110,540,264	94,920,180	712,651	95,632,831	14,365,117	14,538	383
高知県	1,524,782	66,889,386	64,536,851	55,187,201	428,642	55,615,843	8,631,255	3,281	627
福岡県	8,512,207	379,045,830	367,438,556	314,453,839	4,297,540	318,751,379	46,013,723	11,268	147
佐賀県	1,476,095	70,893,580	68,271,851	58,394,615	552,778	58,947,393	8,986,763	5,489	149
長崎県	931,463	128,580,548	124,069,924	105,966,856	1,238,286	107,205,143	16,209,059	7,159	1,692
熊本県	2,855,192	157,325,696	152,364,666	132,108,436	1,462,587	133,571,023	17,935,328	8,583	868
大分県	1,247,388	99,521,211	96,081,871	82,187,578	651,912	82,839,491	12,819,194	8,127	28
宮崎県	2,513,517	94,825,360	91,457,281	78,131,921	682,296	78,814,217	12,096,032	6,423	383
鹿児島県	1,706,373	150,884,386	145,653,876	123,624,242	1,216,694	124,840,936	20,066,397	10,387	420
沖縄県	3,741,795	116,450,181	113,155,764	95,080,431	722,767	95,803,198	15,869,361	9,414	231
医師	3,741,006	43,748,618	43,594,830	38,493,330	409,228	38,902,558	3,158,099	-	17
歯科医師	2,296,332	34,087,500	33,934,314	29,214,785	531,698	29,746,483	2,528,993	102	89
薬剤師	962,556	7,038,075	7,007,566	6,206,238	85,085	6,291,324	510,175	-	-
一般業種	4,805,192	59,089,001	58,833,974	51,146,000	1,275,315	52,421,315	4,859,994	11	114
建設関係	14,796,528	251,453,283	250,498,829	211,896,154	3,592,042	215,488,196	23,652,419	88	408
全国土木	3,120,512	61,025,952	60,668,066	51,175,607	724,238	51,899,845	4,388,062	-	-
市町村	184,516,503	9,265,497,895	8,982,085,189	7,737,889,112	103,540,204	7,841,429,316	1,078,746,089	609,821	39,301
組合	29,722,126	456,442,429	454,537,580	388,132,114	6,617,605	394,749,719	39,097,742	201	628
合計	214,238,628	9,721,940,324	9,436,622,769	8,126,021,226	110,157,809	8,236,179,035	1,117,843,831	610,022	39,929



決 算				額 給 付 費					
				保 険 者 等 分					審査支払 手数料
出産育児諸費	葬祭諸費	育児諸費	そ の 他	退職分・計	療養諸費計	高額療養費	高額介護 合算療養費	移送費	
1,892,155	202,650	-	-	12,153,998	10,222,776	1,930,457	765	-	908,948
445,717	102,560	-	-	3,422,621	2,930,718	491,578	325	-	353,921
313,950	66,520	-	-	3,438,551	2,985,090	453,342	119	-	250,175
770,619	161,240	-	-	4,447,727	3,804,368	642,712	647	-	351,359
181,886	93,210	-	-	3,169,004	2,692,093	476,600	312	-	230,358
254,761	80,400	-	-	3,591,858	3,084,901	506,525	432	-	233,631
700,070	142,790	-	-	5,193,309	4,556,279	636,839	190	-	390,111
1,281,218	219,779	-	1,483	6,698,589	5,726,996	970,742	851	-	619,556
829,476	158,150	-	-	4,948,941	4,239,687	708,652	602	-	396,434
823,471	149,250	-	-	4,333,350	3,682,260	650,579	511	-	434,296
3,007,477	537,610	-	-	12,579,337	10,731,541	1,845,768	1,975	53	1,210,111
2,516,016	462,370	-	3,311	10,194,835	8,660,385	1,533,562	889	-	991,593
6,418,218	1,030,895	-	1,032,859	18,208,274	15,637,509	2,567,733	2,976	55	3,119,943
3,626,689	599,960	-	7,500	12,074,684	10,335,011	1,737,985	1,648	40	1,516,500
509,307	181,880	-	-	5,967,845	5,112,576	854,481	788	-	360,096
233,259	36,025	-	-	2,845,277	2,410,663	434,547	67	-	190,280
296,284	79,390	-	17,484	2,787,215	2,347,128	439,483	579	24	179,168
191,556	51,800	-	-	2,252,360	1,917,686	334,561	113	-	155,457
332,294	65,120	-	-	1,877,436	1,613,710	263,506	219	-	182,013
720,647	137,837	-	283,431	5,880,107	5,006,931	872,381	795	-	418,143
735,396	148,040	8	-	4,326,222	3,691,742	633,428	1,052	-	427,712
1,344,832	290,350	-	-	8,697,234	7,425,149	1,271,273	811	-	499,576
3,061,142	444,040	-	607	12,897,908	10,989,510	1,905,352	3,045	-	1,083,780
610,865	127,630	-	-	4,223,180	3,610,703	612,056	422	-	394,654
470,433	84,000	-	-	3,191,047	2,723,566	466,785	691	5	238,237
1,032,874	169,030	-	125,588	4,599,935	3,922,072	677,525	338	-	465,383
4,303,323	572,765	-	1,288,412	14,823,537	12,628,949	2,194,341	246	-	1,375,241
2,102,526	356,170	-	51,875	10,756,964	9,140,460	1,615,629	869	7	865,666
485,855	54,979	-	-	2,612,435	2,231,312	380,818	305	-	284,092
414,928	48,120	840	-	2,636,875	2,236,848	399,987	39	-	233,636
167,884	21,675	-	-	1,739,821	1,474,812	264,938	71	-	107,014
156,090	33,220	-	-	2,137,361	1,791,024	346,052	269	16	138,797
612,953	136,600	-	-	4,329,457	3,650,166	679,192	99	-	389,156
885,664	127,290	-	2,209	6,208,227	5,275,101	932,967	114	45	482,328
393,277	114,620	-	-	3,904,262	3,283,666	620,319	277	-	332,100
205,109	23,635	-	-	2,105,687	1,767,017	338,566	103	-	170,788
272,245	65,360	-	-	2,656,208	2,266,211	389,825	153	18	233,941
486,259	41,135	-	-	3,559,624	3,007,304	550,818	1,502	-	341,672
240,096	45,750	-	-	2,173,447	1,826,975	346,224	248	-	179,088
2,415,624	246,415	-	-	10,929,699	9,179,962	1,748,860	876	-	677,575
298,955	33,102	-	-	2,397,218	2,011,998	385,140	80	-	224,511
598,761	48,110	-	-	4,153,012	3,490,399	662,476	127	10	357,612
792,305	56,560	-	-	4,538,757	3,925,099	613,538	121	-	422,273
375,343	39,688	-	-	3,179,430	2,676,844	502,189	397	-	259,910
499,071	39,940	-	1,215	3,119,627	2,635,483	483,639	505	-	248,452
678,643	57,071	-	21	4,840,992	4,071,865	768,644	482	-	389,518
1,423,446	50,115	-	-	2,974,065	2,471,214	502,528	301	22	320,353
1,108,415	82,830	33,402	309,509	•	•	•	•	•	153,789
1,336,396	61,105	-	261,146	•	•	•	•	•	153,185
200,688	4,980	-	400	•	•	•	•	•	30,509
1,378,833	52,925	-	120,781	•	•	•	•	•	255,027
4,754,377	225,695	2,218	6,375,430	•	•	•	•	•	954,454
1,554,669	36,010	-	2,789,481	•	•	•	•	•	357,886
50,408,970	8,034,847	848	2,815,997	259,777,547	221,103,762	38,645,145	28,345	294	23,635,159
10,333,379	463,545	35,620	9,856,746	•	•	•	•	•	1,904,850
60,742,349	8,498,392	36,467	12,672,743	259,777,547	221,103,762	38,645,145	28,345	294	25,540,008

第8-1表 都道府県、業種別経理状況（続き）

	支出										
	後期高齢者支援金等			前期高齢者納付金等			老人保健拠出金			介護納付金	共同 高額医療費 共同事業 拠出金
	計	後期高齢者 支援金	事務費 拠出金	計	前期高齢者 納付金	事務費 拠出金	計	医療費 拠出金	事務費 拠出金		
北海道	69,480,708	69,475,648	5,060	52,383	47,439	4,944	2,274	-	2,274	26,678,982	18,656,093
青森県	19,518,406	19,516,940	1,466	13,619	12,192	1,427	696	-	696	8,539,562	5,154,084
岩手県	15,994,628	15,993,429	1,198	11,169	10,006	1,163	589	-	589	6,464,051	3,350,206
宮城県	28,682,188	28,680,077	2,111	20,364	18,312	2,053	928	2	926	11,216,098	6,964,217
秋田県	13,047,407	13,046,443	964	9,209	8,266	943	482	-	482	5,126,049	4,080,764
山形県	13,537,389	13,536,389	1,000	9,575	8,602	973	498	-	498	5,557,744	3,320,998
福島県	25,826,237	25,824,387	1,851	18,446	16,610	1,836	856	-	856	10,955,721	5,525,641
茨城県	44,357,510	44,354,336	3,174	32,160	29,066	3,094	1,311	-	1,311	17,775,544	9,564,423
栃木県	28,700,819	28,698,766	2,052	20,823	18,825	1,998	849	-	849	11,407,992	5,315,240
群馬県	28,738,007	28,735,926	2,081	20,676	18,656	2,020	896	-	896	10,828,942	5,945,210
埼玉県	103,072,775	103,065,453	7,322	75,104	67,642	7,461	2,773	-	2,773	38,410,994	23,102,597
千葉県	89,018,692	89,012,340	6,352	64,523	58,222	6,301	2,483	-	2,483	32,684,284	17,821,038
東京都	185,671,480	185,658,242	13,237	135,129	122,285	12,845	5,268	-	5,268	73,598,747	40,057,748
神奈川県	117,009,575	117,001,172	8,403	84,447	76,258	8,189	3,353	-	3,353	44,375,510	23,629,330
新潟県	27,784,354	27,782,327	2,027	19,856	17,886	1,970	943	-	943	10,369,648	5,122,883
富山県	12,024,916	12,024,080	836	8,707	7,869	838	394	-	394	3,878,588	2,214,482
石川県	13,902,407	13,901,411	996	10,046	9,075	972	438	-	438	4,807,357	3,218,788
福井県	9,045,048	9,044,394	654	6,518	5,884	634	300	-	300	3,091,900	2,163,948
山梨県	12,194,458	12,193,585	873	8,792	7,933	859	380	-	380	4,984,999	2,627,089
長野県	28,023,445	28,021,491	1,954	20,457	18,524	1,934	908	-	908	10,498,341	5,749,666
岐阜県	27,902,875	27,900,864	2,011	20,150	18,198	1,952	871	-	871	10,018,234	5,567,872
静岡県	51,162,014	51,158,341	3,673	37,051	33,486	3,565	1,567	-	1,567	19,192,039	9,943,382
愛知県	94,540,412	94,533,702	6,710	68,848	62,295	6,553	2,713	-	2,713	33,899,595	18,551,218
三重県	23,171,234	23,169,584	1,650	16,866	15,261	1,605	738	-	738	8,259,589	4,807,956
滋賀県	16,792,177	16,790,998	1,179	12,361	11,217	1,144	485	-	485	5,913,710	3,713,158
京都府	33,579,694	33,577,325	2,369	24,596	22,293	2,304	995	-	995	11,858,223	8,099,688
大阪府	123,604,871	123,595,992	8,879	89,323	80,687	8,636	3,631	-	3,631	46,183,352	30,408,016
兵庫県	71,533,476	71,528,393	5,082	52,153	47,214	4,939	2,172	-	2,172	25,638,708	18,560,159
奈良県	19,022,184	19,020,849	1,335	13,928	12,622	1,306	554	-	554	7,005,883	4,081,564
和歌山県	15,401,423	15,400,325	1,098	11,153	10,080	1,073	505	-	505	6,080,446	3,722,289
鳥取県	7,023,504	7,022,990	514	5,014	4,515	499	246	-	246	2,591,805	1,894,812
島根県	7,786,868	7,786,304	563	5,579	5,029	550	296	-	296	2,719,844	1,991,937
岡山県	23,744,329	23,742,651	1,678	17,396	15,767	1,628	746	-	746	8,088,979	5,459,783
広島県	34,114,490	34,112,054	2,436	24,787	22,420	2,366	1,087	-	1,087	11,711,076	8,310,374
山口県	17,972,808	17,971,519	1,290	13,019	11,768	1,251	626	-	626	5,824,473	4,306,584
徳島県	9,485,501	9,484,834	667	6,946	6,292	654	304	-	304	3,710,588	2,339,973
香川県	12,279,606	12,278,731	875	8,941	8,092	849	396	-	396	4,203,889	2,766,085
愛媛県	19,082,939	19,081,572	1,367	13,754	12,416	1,338	640	-	640	7,087,393	4,245,881
高知県	10,322,544	10,321,801	743	7,430	6,705	725	367	-	367	3,974,795	2,709,944
福岡県	66,049,800	66,045,118	4,682	48,293	43,750	4,543	1,974	-	1,974	24,091,949	16,688,267
佐賀県	10,594,278	10,593,507	771	7,589	6,840	749	358	-	358	4,165,079	2,860,791
長崎県	19,733,263	19,731,833	1,429	14,139	12,745	1,394	679	-	679	7,833,246	4,685,802
熊本県	25,268,605	25,266,789	1,816	18,171	16,388	1,783	843	-	843	10,164,624	5,828,030
大分県	15,175,036	15,173,960	1,076	11,034	9,983	1,052	501	-	501	5,486,734	3,449,118
宮崎県	16,249,690	16,248,508	1,182	11,632	10,482	1,150	546	-	546	6,311,655	4,023,054
鹿児島県	22,839,231	22,837,647	1,584	16,519	14,922	1,597	790	-	790	9,339,767	6,185,895
沖縄県	23,954,488	23,952,753	1,735	29,683	27,997	1,687	677	-	677	11,063,883	7,211,759
医師	16,628,486	16,627,338	1,149	6,735,811	6,734,690	1,120	384	-7	390	9,228,082	1,940,393
歯科医師	14,356,652	14,355,655	998	9,908,911	9,907,942	969	314	-14	329	6,568,919	1,341,488
薬剤師	2,371,043	2,370,876	167	747,677	747,514	162	60	-	60	1,205,254	299,085
一般業種	18,318,430	18,317,097	1,333	3,618,835	3,617,542	1,294	545	-	545	8,503,067	2,632,328
建設関係	76,147,632	76,142,109	5,523	11,862,916	11,857,557	5,359	2,350	-	2,350	35,757,924	8,647,323
全国土木	23,707,835	23,706,313	1,522	17,817,911	17,816,435	1,477	577	-	577	11,743,798	-
市町村	1,704,017,786	1,703,895,779	122,007	1,248,357	1,129,015	119,343	51,928	2	51,926	643,670,611	385,997,836
組合	151,530,078	151,519,387	10,691	50,692,062	50,681,680	10,382	4,229	-21	4,250	73,007,043	14,860,617
合計	1,855,547,864	1,855,415,166	132,697	51,940,419	51,810,695	129,724	56,157	-19	56,176	716,677,654	400,858,453

決 算 額											
事 業 抛 出 金	保 健 事 業 費	直 診 勘 定 繰 出 金	そ の 他 の 支 出	単 年 度 支 出 合 計	基 金 等 積 立 金	前 年 度 繰 上 充 用 金	公 債 費 (組 合 債 費)	支 出 合 計			
保険財政 共同安定化 事業拠出金	そ の 他	特定健康 診査等 事業費	保健事業費	健康管理 センター 事業費	直 診 勘 定 繰 出 金	そ の 他 の 支 出	単 年 度 支 出 合 計	基 金 等 積 立 金	前 年 度 繰 上 充 用 金	公 債 費 (組 合 債 費)	支 出 合 計
141,162,883	20,516	2,430,531	1,623,713	81,684	962,254	5,177,418	696,901,912	1,909,918	3,659,540	2,922	702,474,292
37,895,551	26	1,033,740	415,946	135,492	409,032	887,198	179,675,432	460,212	2,712,294	780	182,848,717
31,855,067	20	953,320	280,972	41,853	344,070	1,190,648	154,978,363	709,131	291,194	8,629	155,987,317
47,944,577	41	1,814,385	365,273	20,256	103,114	1,788,670	262,242,916	367,440	-	72	262,610,428
25,826,453	1,516	629,455	255,840	27,736	22,326	849,182	129,637,899	873,611	-	211	130,511,721
26,891,771	25	790,746	342,400	26,863	160,334	712,716	130,605,235	1,535,062	-	49	132,140,346
51,576,595	-	1,407,237	602,626	18,450	151,369	2,425,745	243,449,417	1,727,440	-	76,600	245,253,457
72,962,760	54	1,359,713	1,076,964	-	55,051	2,415,047	362,990,358	1,154,976	-	-	364,145,334
49,093,123	8,320	1,019,413	467,486	8,891	49,880	1,603,927	241,304,213	874,055	-	106	242,178,373
50,257,552	34	1,365,542	519,547	8,973	16,577	1,045,149	247,499,493	187,293	-	214	247,687,000
173,951,270	7,926	5,922,430	2,103,854	14,513	24,652	7,749,962	871,326,849	5,183,963	-	1,270	876,512,082
143,188,326	102	4,687,856	1,214,781	40,793	134,220	4,920,023	740,293,049	1,355,876	8,070,521	2	749,719,448
338,979,468	169	12,249,588	1,019,398	-	294,571	14,921,331	1,571,594,432	299,558	642,408	1,552	1,572,537,949
198,321,423	132	4,694,973	590,736	-	66,946	5,704,995	1,009,285,755	1,423,484	-	64,449	1,010,773,688
49,785,874	-	1,443,541	771,701	49,240	335,942	1,781,887	256,669,693	909,074	519,817	18,436	258,117,020
20,275,454	-	761,841	200,619	-	70,854	519,898	110,899,452	746,203	-	56,325	111,701,980
26,615,373	22	658,917	389,852	-	257,289	282,678	137,785,210	940,283	200,464	1,138	138,927,096
16,415,367	240	371,834	271,033	54,731	64,880	341,330	87,468,107	40,922	2,658,316	204	90,167,548
21,641,281	16	577,674	340,969	13,650	116,282	503,589	108,108,095	511,583	1,055,982	133,765	109,809,426
46,892,030	-	1,785,285	674,617	52,543	222,441	1,290,423	246,050,727	1,436,376	125,101	991	247,613,196
48,612,022	2,434	1,324,560	465,330	40,789	290,965	1,202,889	249,727,209	579,345	-	11,127	250,317,681
85,006,411	68	2,639,634	778,965	-	19,774	1,868,096	441,434,722	2,338,912	-	40,000	443,813,634
155,120,949	748	4,894,569	858,518	-	18,608	3,652,679	780,180,935	2,317,056	1,081,045	94,084	783,673,120
39,672,866	23	1,465,943	500,299	3,978	40,504	1,270,645	211,739,225	1,321,541	-	96,096	213,156,862
28,024,075	475	876,258	350,020	-	97,165	674,863	150,810,113	558,731	-	41,284	151,410,128
59,152,013	10,265	1,809,932	698,207	26,552	57,643	1,329,877	310,468,299	450,439	521,145	69,076	311,508,959
242,439,976	99	4,472,724	2,015,630	-	91,017	5,469,826	1,170,066,389	910,719	30,807,159	44,599	1,201,828,867
144,653,160	-	2,827,649	1,037,797	-	116,715	2,730,831	685,192,016	1,520,671	1,237,912	522	687,951,122
33,144,458	23	915,419	251,717	-	133,609	754,656	168,988,320	439,241	1,112,676	2,014	170,542,251
29,561,924	15	811,242	401,889	-	160,067	755,460	143,745,930	278,801	11,836	1,518	144,038,085
13,445,894	13	241,211	241,319	22,672	85,811	256,474	69,257,446	71,982	394,129	26,000	69,749,558
15,570,260	4,919	519,194	206,421	15,181	219,436	418,292	84,536,769	576,564	-	225	85,113,558
44,804,292	2,032	872,865	405,046	39,648	120,834	1,181,009	236,869,294	172,096	-	8,175	237,049,565
65,862,935	329	1,386,756	738,374	31,738	89,438	1,675,525	338,919,815	909,528	-	20	339,829,363
35,563,375	13,996	656,057	713,156	-	128,607	831,908	189,553,846	1,073,081	-	-	190,626,927
20,854,652	13	392,550	203,452	5,821	131,289	473,196	97,639,127	626,203	131,020	-	98,396,349
22,788,605	193	753,205	399,408	99,771	136,185	741,067	125,507,223	126,330	259,942	299	125,893,794
37,321,172	25	790,556	302,871	-	165,745	940,492	186,338,158	97,181	69,770	50,101	186,555,210
21,454,224	7	478,353	207,101	4,757	176,566	578,249	108,328,507	171,965	1,854,680	232	110,355,384
136,689,292	762	2,770,355	716,658	64,707	50,901	3,870,594	638,601,589	868,957	9,344,997	1,342	648,816,884
24,796,284	17	511,159	219,250	10,914	59,003	592,013	116,186,409	172,869	6,711,460	4,317	123,075,055
43,983,110	46,606	1,050,896	305,885	1,342	264,902	1,234,674	208,666,555	375,010	148,972	4,204	209,194,741
55,322,616	1,898	1,163,900	400,781	44,781	99,875	1,649,109	260,144,121	750,757	4,487,438	13,617	265,395,933
31,604,766	-	709,449	398,149	3,583	159,657	933,993	158,700,619	372,229	89,556	62	159,162,466
33,956,292	862	747,611	445,085	79,576	276,160	754,612	160,195,653	746,511	407,096	-	161,349,260
57,800,743	695	1,117,842	729,071	21,140	128,340	1,644,886	252,415,678	203,885	7,050,783	22,339	259,692,684
55,748,421	3,001	1,111,962	403,898	-	-	1,479,944	221,199,692	608,097	10,494,173	10,561	232,312,523
-	9,523	548,213	1,632,587	150,540	-	1,119,457	85,483,100	373,191	-	-	85,856,291
-	19,366	385,963	1,521,873	28,626	-	927,609	71,443,554	1,350,469	-	-	72,794,023
-	187	68,500	209,710	-	-	221,694	13,123,840	85,403	-	-	13,209,243
-	24,640	653,524	1,860,567	9,246	-	1,676,592	101,191,967	144,170	35,076	-	101,371,213
-	3,239	2,729,033	6,123,842	421	-	5,293,067	412,817,559	383,139	-	-	413,200,697
-	-	229,502	3,724,083	401,361	347,053	2,339,354	124,457,936	150,240	-	-	124,608,176
3,154,486,986	128,677	83,269,870	27,922,624	1,112,619	7,180,899	95,077,676	15,554,180,267	41,285,159	96,151,426	909,529	15,692,526,381
-	56,955	4,614,733	15,072,662	590,194	347,053	11,577,774	808,517,955	2,486,612	35,076	-	811,039,643
3,154,486,986	185,632	87,884,603	42,995,286	1,702,813	7,527,952	106,655,449	16,362,698,222	43,771,771	96,186,502	909,529	16,503,566,024

第8-1表 都道府県、業種別経理状況

	単年度 収支差引残	単年度収支差引残内訳				収支差引残	収支差引残			
		黒字保険者分		赤字保険者分			黒字保険者分		赤字保険者分	
		保険者数	収支余剰金	保険者数	収支不足額		保険者数	収支余剰金	うち次年度 への繰越金	うち基金等 積立金
北海道	4,282,855	103	6,194,734	54	1,911,879	7,318,311	141	9,686,282	6,610,946	3,075,335
青森県	2,548,267	33	2,962,787	7	414,520	1,546,923	38	2,902,281	1,454,833	1,447,447
岩手県	445,320	16	1,115,872	17	670,552	3,384,826	29	3,693,612	3,693,612	-
宮城県	2,798,749	26	3,216,302	9	417,553	10,417,833	35	10,417,836	6,428,745	3,989,091
秋田県	187,703	15	906,303	10	718,600	5,432,805	25	5,432,805	5,311,805	121,000
山形県	2,297,931	25	2,539,822	7	241,891	5,954,678	32	5,954,678	5,742,278	212,400
福島県	2,142,416	42	2,776,941	17	634,526	14,998,187	59	14,997,160	14,870,760	126,400
茨城県	3,692,563	33	4,128,458	11	435,896	11,650,392	44	11,650,392	11,484,392	166,000
栃木県	2,400,640	21	2,642,808	4	242,168	9,424,812	25	9,424,812	8,033,812	1,391,000
群馬県	1,342,108	20	1,769,692	15	427,584	7,039,050	35	7,039,050	4,526,926	2,512,124
埼玉県	3,523,515	48	6,159,876	15	2,636,362	27,370,124	63	27,370,124	27,030,024	340,100
千葉県	4,492,335	36	6,629,448	18	2,137,112	13,271,623	51	19,141,112	14,304,180	4,836,932
東京都	10,987,106	49	11,874,464	13	887,357	36,431,386	61	36,444,861	35,730,900	713,961
神奈川県	3,079,591	27	5,020,428	6	1,940,837	30,745,902	33	30,745,902	30,669,835	76,067
新潟県	1,029,524	21	1,737,122	9	707,599	4,939,124	29	5,174,503	5,151,503	23,000
富山県	1,760,336	11	2,031,776	4	271,441	3,442,987	15	3,442,987	3,442,987	-
石川県	2,089,961	14	2,207,675	5	117,713	2,031,418	18	2,238,627	1,927,370	311,257
福井県	1,253,066	11	1,424,449	6	171,384	-590,095	16	1,194,671	1,194,671	-
山梨県	2,358,524	21	2,413,642	6	55,118	3,003,386	26	3,400,816	3,377,816	23,000
長野県	3,111,858	56	3,592,761	21	480,903	7,192,017	77	7,192,017	7,002,317	189,700
岐阜県	3,320,897	36	4,043,939	6	723,042	13,849,859	42	13,849,859	13,771,859	78,000
静岡県	2,521,004	27	3,689,756	8	1,168,753	15,067,897	35	15,067,897	13,738,700	1,329,196
愛知県	5,486,174	37	6,331,058	17	844,884	21,226,648	53	22,283,669	22,067,694	215,976
三重県	2,263,989	16	3,302,761	13	1,038,772	8,524,811	29	8,325,376	7,725,376	600,000
滋賀県	1,595,008	18	1,662,242	1	67,235	3,458,158	19	3,458,158	3,458,158	-
京都府	3,911,136	22	4,044,528	4	133,392	5,009,811	23	5,155,991	5,134,625	21,367
大阪府	16,166,624	39	16,647,650	4	481,026	-9,049,718	26	10,304,601	10,304,601	-
兵庫県	9,585,960	35	9,815,384	6	229,423	19,860,567	41	19,860,567	19,328,971	531,597
奈良県	1,449,744	23	1,818,868	16	369,124	2,649,814	33	3,756,722	3,247,891	508,830
和歌山県	2,797,066	24	2,897,783	6	100,717	4,865,637	30	4,865,637	4,596,336	269,302
鳥取県	1,177,428	16	1,208,668	3	31,240	1,610,052	18	1,695,556	1,649,556	46,000
島根県	1,344,130	15	1,366,691	4	22,561	2,291,262	19	2,291,262	2,291,262	-
岡山県	3,782,292	18	4,050,882	9	268,590	8,196,002	27	8,196,002	8,147,811	48,191
広島県	1,988,628	17	2,245,116	6	256,488	5,087,944	23	5,087,944	4,927,913	160,031
山口県	3,417,243	16	3,443,384	3	26,141	7,649,121	19	7,649,121	7,649,121	-
徳島県	625,769	11	979,264	13	353,495	2,434,670	22	2,510,036	2,510,036	-
香川県	899,837	15	929,510	2	29,673	1,595,524	15	1,673,114	1,530,881	142,233
愛媛県	1,745,438	17	2,020,003	3	274,566	4,235,207	20	4,235,207	4,235,207	-
高知県	1,628,611	23	1,783,557	11	154,946	191,103	28	1,313,452	810,964	502,488
福岡県	9,060,815	43	9,786,573	17	725,757	1,273,815	31	8,886,672	8,777,803	108,869
佐賀県	2,223,528	19	2,253,033	1	29,505	-3,851,023	7	707,635	707,635	-
長崎県	1,336,997	12	2,005,998	9	669,001	3,275,916	21	3,275,916	3,275,766	150
熊本県	2,309,631	35	2,791,495	10	481,865	2,644,930	42	7,364,075	7,221,013	143,062
大分県	2,409,677	15	2,454,676	3	44,999	3,301,518	18	3,301,518	3,172,487	129,031
宮崎県	3,694,634	19	3,927,006	7	232,372	6,016,298	26	6,016,298	4,107,493	1,908,806
鹿児島県	1,639,139	26	2,259,887	17	620,748	-2,692,167	40	3,664,535	3,346,772	317,764
沖縄県	4,182,899	21	5,155,105	20	972,207	-4,350,899	29	2,482,695	2,460,229	22,466
医師	2,086,211	31	3,036,805	16	950,594	15,031,290	47	15,031,290	14,728,840	302,451
歯科医師	2,912,348	17	3,137,874	10	225,526	10,725,280	27	10,725,280	10,562,846	162,435
薬剤師	13,897	7	314,237	11	300,340	1,994,515	18	1,994,515	1,994,515	-
一般業種	335,714	14	2,344,511	25	2,008,797	17,489,480	39	17,489,480	16,450,979	1,038,500
建設関係	5,998,487	19	8,592,626	13	2,594,139	47,260,152	32	47,260,152	39,002,034	4,335,554
全国土木	16,609,089	1	16,609,089	-	-	23,950,936	1	23,950,936	7,950,936	16,000,000
市町村	148,388,666	1,243	174,260,178	473	25,871,512	329,378,443	1,588	394,824,042	368,185,870	26,638,172
組合	27,955,747	89	34,035,143	75	6,079,397	116,451,654	164	112,529,089	90,690,150	21,838,939
合計	176,344,413	1,332	208,295,321	548	31,950,909	445,830,097	1,752	507,353,131	458,876,019	48,477,111

内 訳		資産・負債等の状況									
赤 字 保 険 者 分		資 産					負 債				
保険者数	収支不足額	合 計	基金等 保有額	次年度への 繰越金	貸付金等	その他の 資 産	合 計	繰上充用金 (当年度 赤字額)	市町村債 (組合債) 残 高	その他の 負 債	純資産
16	2,367,971	18,038,461	11,427,515	6,610,946	-	-	2,367,971	2,367,971	-	-	15,670,490
2	1,355,358	6,902,043	5,447,209	1,454,833	-	-	1,355,358	1,355,358	-	-	5,546,685
4	308,787	12,895,735	9,201,888	3,693,612	235	-	325,987	308,787	17,200	-	12,569,749
-	-	28,111,425	21,632,480	6,428,745	50,200	-	-	-	-	-	28,111,425
-	-	8,772,418	3,460,612	5,311,805	-	-	-	-	-	-	8,772,418
-	-	12,987,472	7,238,633	5,742,278	6,561	-	-	-	-	-	12,987,472
-	-	25,059,039	10,183,219	14,870,760	4,000	1,060	126,400	-	126,400	-	24,932,639
-	-	17,856,988	6,370,186	11,484,392	2,410	-	-	-	-	-	17,856,988
-	-	21,116,375	13,082,564	8,033,812	-	-	450,000	-	450,000	-	20,666,375
-	-	17,641,550	13,114,624	4,526,926	-	-	-	-	-	-	17,641,550
-	-	39,800,797	12,753,009	27,030,024	17,763	-	-	-	-	-	39,800,797
3	5,869,490	34,468,490	20,157,816	14,304,180	6,494	-	5,869,490	5,869,490	-	-	28,599,000
1	13,475	38,286,134	2,555,234	35,730,900	-	-	13,475	13,475	-	-	38,272,659
-	-	34,511,641	3,839,906	30,669,835	-	1,899	-	-	-	-	34,511,641
1	235,379	9,091,809	3,940,306	5,151,503	-	-	306,966	235,379	71,587	-	8,784,843
-	-	7,899,600	4,456,613	3,442,987	-	-	-	-	-	-	7,899,600
1	207,209	10,125,071	8,196,125	1,927,370	1,576	-	207,209	207,209	-	-	9,917,862
1	1,784,766	2,806,294	1,606,519	1,194,671	4,793	311	1,784,766	1,784,766	-	-	1,021,528
1	397,430	7,038,992	3,661,176	3,377,816	-	-	526,992	397,430	129,562	-	6,512,000
-	-	15,966,419	8,963,809	7,002,317	293	-	-	-	-	-	15,966,419
-	-	24,685,489	10,905,287	13,771,859	8,344	-	22,000	-	22,000	-	24,663,489
-	-	31,251,449	17,500,549	13,738,700	12,200	-	40,000	-	40,000	-	31,211,449
1	1,057,021	35,741,783	13,674,089	22,067,694	-	-	1,057,021	1,057,021	-	-	34,684,762
-	-	16,574,764	8,849,388	7,725,376	-	-	500,000	-	500,000	-	16,074,764
-	-	7,412,140	3,953,982	3,458,158	-	-	24,000	-	24,000	-	7,388,140
3	146,180	8,434,172	3,291,590	5,134,625	7,957	-	485,789	146,180	339,609	-	7,948,383
17	19,354,319	18,249,704	7,945,103	10,304,601	-	-	19,354,319	19,354,319	-	-	-1,104,615
-	-	28,946,455	9,617,484	19,328,971	-	-	-	-	-	-	28,946,455
6	1,106,907	8,835,521	5,587,630	3,247,891	-	-	1,106,907	1,106,907	-	-	7,728,614
-	-	8,945,294	4,348,510	4,596,336	448	-	-	-	-	-	8,945,294
1	85,504	4,238,256	2,586,700	1,649,556	2,000	-	168,704	85,504	83,200	-	4,069,552
-	-	5,597,188	3,305,927	2,291,262	-	-	160,000	-	160,000	-	5,437,188
-	-	16,197,722	8,047,705	8,147,811	2,207	-	66,684	-	66,684	-	16,131,038
-	-	13,794,387	8,866,474	4,927,913	-	-	-	-	-	-	13,794,387
-	-	14,783,121	7,134,000	7,649,121	-	-	330,000	-	-	330,000	14,453,121
2	113,461	5,482,768	2,972,732	2,510,036	-	-	113,461	113,461	-	-	5,369,307
2	77,590	2,819,603	1,288,003	1,530,881	719	-	77,590	77,590	-	-	2,742,013
-	-	5,980,573	1,745,366	4,235,207	-	-	-	-	-	-	5,980,573
6	1,122,349	3,133,872	2,316,408	810,964	6,500	-	1,122,349	1,122,349	-	-	2,011,523
29	7,612,858	10,356,881	1,576,067	8,777,803	-	3,011	7,612,858	7,612,858	-	-	2,744,023
13	4,558,657	1,916,886	1,196,542	707,635	12,710	-	5,064,657	4,558,657	506,000	-	-3,147,771
-	-	5,274,323	1,998,557	3,275,766	-	-	-	-	-	-	5,274,323
3	4,719,146	13,550,857	6,329,844	7,221,013	-	-	4,746,026	4,719,146	20,160	6,720	8,804,831
-	-	6,283,998	3,111,511	3,172,487	-	-	-	-	-	-	6,283,998
-	-	10,836,713	6,729,220	4,107,493	-	-	26,000	-	26,000	-	10,810,713
3	6,356,702	5,385,041	2,038,269	3,346,772	-	-	6,389,902	6,356,702	33,200	-	-1,004,862
12	6,833,594	3,766,834	1,305,597	2,460,229	1,007	-	6,833,594	6,833,594	-	-	-3,066,760
-	-	47,740,430	32,899,394	14,728,840	5,000	107,196	97,298	-	-	97,298	47,643,132
-	-	32,359,691	21,796,845	10,562,846	-	-	-	-	-	-	32,359,691
-	-	6,457,600	4,442,655	1,994,515	-	20,429	17,501	-	-	17,501	6,440,099
-	-	53,013,155	35,528,175	16,450,979	-	1,034,000	1,524,369	-	-	1,524,369	51,488,786
-	-	158,698,650	116,000,494	39,002,034	35,599	3,660,523	109,295	-	-	109,295	158,589,355
-	-	92,465,508	58,323,638	7,950,936	-	26,190,934	36,212,018	-	-	36,212,018	56,253,490
128	65,684,152	687,852,545	319,511,978	368,185,870	148,416	6,281	68,636,474	65,684,152	2,615,602	336,720	619,216,072
-	-	390,735,033	268,991,201	90,690,150	40,599	31,013,083	37,960,481	-	-	37,960,481	352,774,553
128	65,684,152	1,078,587,579	588,503,180	458,876,019	189,016	31,019,364	106,596,954	65,684,152	2,615,602	38,297,201	971,990,624

第8-1表 都道府県、業種別経理状況

	保 険 料 ( 税 )					
	現 年 度 分					
	調 定 額	収 納 額	還 付 未 済 額	不 納 欠 損 額	未 収 額	(再掲)調定額 居所不明者分
北海道	122,634,836	114,823,673	31,866	2,757	7,808,405	161,580
青森県	34,446,601	31,363,485	18,491	4,214	3,078,902	209
岩手県	25,424,224	23,842,027	9,402	538	1,581,659	973
宮城県	50,992,837	47,159,878	74,960	28,331	3,804,628	57,019
秋田県	20,434,457	18,929,288	4,704	1,842	1,503,327	2,333
山形県	26,380,758	24,773,136	9,612	369	1,607,253	-
福島県	40,805,447	36,832,379	40,261	286	3,972,782	4,582
茨城県	75,196,460	68,635,604	69,998	35,915	6,524,941	10,947
栃木県	52,991,365	47,425,156	54,450	15,441	5,550,768	130
群馬県	50,122,483	46,235,338	8,193	5,299	3,881,846	1,730
埼玉県	170,566,237	154,559,650	223,210	47,113	15,959,474	14,537
千葉県	155,844,921	140,212,218	185,166	12,048	15,620,655	18
東京都	353,823,091	309,806,572	726,868	119,783	43,896,736	267,731
神奈川県	215,441,025	199,815,966	295,544	12,171	15,612,888	25,304
新潟県	47,072,126	44,416,391	35,426	2,126	2,653,609	5,223
富山県	20,614,718	19,543,119	5,362	301	1,071,298	-
石川県	26,356,456	24,626,438	23,475	106	1,729,912	388
福井県	16,231,290	15,158,543	4,394	283	1,072,463	-
山梨県	22,723,121	21,314,520	23,032	1,015	1,407,587	2,738
長野県	46,079,936	43,565,973	13,927	1,390	2,512,572	-
岐阜県	51,724,477	48,216,992	6,175	12,837	3,494,647	3,635
静岡県	92,680,679	85,215,471	70,634	12,095	7,453,113	30,364
愛知県	167,000,275	157,146,591	262,703	3,659	9,850,025	108,305
三重県	41,030,084	37,845,713	2,969	218	3,184,153	-
滋賀県	29,330,567	27,701,432	21,806	14	1,629,120	2,121
京都府	53,489,542	50,263,089	78,446	249	3,226,204	9,436
大阪府	203,623,347	184,974,071	448,037	392	18,648,885	225,814
兵庫県	121,183,829	113,185,095	90,546	1,792	7,996,943	51,131
奈良県	30,969,975	29,069,231	6,005	529	1,900,215	10,629
和歌山県	25,462,520	23,811,209	12,862	325	1,650,985	12,176
鳥取県	11,658,952	10,859,697	5,444	882	798,373	1,521
島根県	14,218,039	13,634,191	2,037	634	583,214	229
岡山県	38,557,136	35,492,497	48,293	297	3,064,342	3,719
広島県	58,994,945	54,377,920	58,657	2,567	4,614,458	2,728
山口県	32,491,797	30,076,622	22,973	778	2,414,397	5,655
徳島県	15,831,291	14,632,967	13,374	80	1,198,245	-
香川県	20,778,408	19,266,753	16,724	247	1,511,409	-
愛媛県	29,633,078	27,776,427	8,376	231	1,856,421	2,268
高知県	16,739,574	15,740,688	15,601	1,335	997,550	1,650
福岡県	103,536,014	96,026,190	127,129	7,088	7,502,737	50,454
佐賀県	20,645,176	19,718,759	7,873	1,108	925,309	3,658
長崎県	33,549,772	31,307,105	21,279	2,055	2,240,613	4,312
熊本県	40,421,629	37,109,141	118,540	8,790	3,303,697	801
大分県	24,082,233	22,680,063	21,036	4,406	1,397,763	849
宮崎県	27,990,720	26,078,581	21,277	2,990	1,909,149	2,586
鹿児島県	32,774,556	30,279,718	15,983	1,985	2,492,852	5,395
沖縄県	29,429,172	27,660,551	96,104	1,721	1,766,900	20,327
医師	66,012,533	66,005,784	1,708	-	6,750	-
歯科医師	52,143,670	52,094,794	-	122	48,754	-
薬剤師	9,683,208	9,681,240	-	-	1,968	-
一般業種	55,248,177	55,214,272	10,920	-	33,904	-
建設関係	199,586,665	199,499,932	7,766	42	86,691	-
全国土木	129,292,952	129,291,822	-	373	757	-
市町村	2,942,010,177	2,703,186,120	3,479,220	360,634	238,463,424	1,115,205
組合	511,967,205	511,787,846	20,394	536	178,823	-
合計	3,453,977,382	3,214,973,965	3,499,614	361,170	238,642,247	1,115,205

－保険料(税)収納状況－

(単位：千円)

収 納 状 況					
滞 納 繰 越 分					
調 定 額	収 納 額	還 付 未 済 額	不 納 欠 損 額	未 収 額	(再掲)調定額 居所不明者分
28,682,543	5,358,655	4,755	5,394,562	17,929,325	283,009
15,063,928	2,653,849	2,021	1,540,184	10,869,895	－
7,349,764	1,729,116	581	608,324	5,012,323	1,433
13,653,735	3,139,564	3,922	2,536,977	7,977,193	119,752
7,239,406	1,114,796	69	810,939	5,313,671	－
8,065,573	1,332,114	144	1,059,380	5,674,079	－
15,566,078	3,164,312	3,479	1,202,817	11,198,949	908
27,291,752	6,348,802	3,297	3,937,628	17,005,322	28,977
19,629,310	4,290,381	5,506	2,505,349	12,833,581	349
18,391,766	3,724,834	1,347	1,703,594	12,963,338	4,616
79,116,716	15,687,366	13,365	9,452,664	53,976,686	27,300
62,865,900	12,992,521	14,101	6,939,446	42,933,933	－
90,732,750	25,545,849	57,019	19,607,929	45,578,972	286,855
52,962,700	10,821,655	11,724	9,185,483	32,955,562	35,348
9,946,423	1,979,280	1,274	969,624	6,997,519	7,255
4,235,889	852,416	365	385,073	2,998,400	－
7,355,235	1,567,746	482	684,056	5,103,433	2,146
5,921,031	1,137,190	78	342,631	4,441,210	－
6,624,404	1,385,319	649	616,688	4,622,397	4,104
9,363,975	2,094,618	1,657	1,087,406	6,181,951	－
11,932,309	2,377,656	132	1,647,144	7,907,509	2,971
28,482,700	6,033,184	4,589	4,353,647	18,095,868	57,496
43,819,795	10,147,020	7,599	5,013,356	28,659,419	25,050
13,016,540	3,007,868	393	1,107,824	8,900,848	－
6,807,860	1,160,251	498	791,563	4,856,047	3,644
9,016,699	2,276,310	3,014	1,609,232	5,131,156	24,628
71,431,701	13,060,309	14,780	10,776,160	47,595,231	533,189
34,131,940	5,927,579	3,618	4,108,440	24,095,921	55,472
7,287,324	1,229,141	295	1,130,973	4,927,209	21,224
6,591,952	1,607,698	1,502	491,011	4,493,244	23,157
2,499,856	651,096	328	346,989	1,501,771	2,440
1,795,314	505,570	43	193,042	1,096,701	204
8,866,383	2,269,239	2,730	1,079,856	5,517,289	8,354
16,065,464	3,689,229	3,753	2,516,660	9,859,575	7,453
9,232,734	1,758,721	1,253	1,196,487	6,277,525	6,191
3,920,489	695,250	258	757,051	2,468,189	525
4,533,639	1,059,557	1,101	638,250	2,835,833	－
4,895,825	1,357,926	370	839,088	2,698,811	5,123
3,073,700	1,112,637	1,298	317,686	1,643,377	4,095
29,145,481	5,737,284	27,937	3,781,000	19,627,197	50,399
4,278,782	982,371	167	333,936	2,962,475	3,171
9,960,613	1,945,989	415	809,717	7,204,906	6,959
13,616,078	2,094,494	1,891	1,869,562	9,652,022	723
6,769,653	1,446,427	854	765,737	4,557,488	918
8,887,546	1,417,218	831	1,224,228	6,246,100	2,544
12,094,274	2,327,625	1,015	1,259,570	8,507,078	4,991
7,589,709	1,496,975	2,487	730,935	5,361,800	26,339
6,860	3,414	－	51	3,395	－
84,442	41,556	－	5,747	37,140	－
2,262	765	－	－	1,497	－
68,839	24,707	－	3,462	40,669	－
130,240	72,551	－	20,084	37,606	－
10,227	899	－	1,751	7,578	－
869,803,236	184,295,008	208,986	120,259,897	565,248,330	1,679,313
302,870	143,891	－	31,094	127,884	－
870,106,105	184,438,900	208,986	120,290,991	565,376,215	1,679,313



第8-2表 都道府県別経理状況

	収 入 決 算 額					支	
	計	保 険 料(税)	療養給付費 交 付 金	繰 越 金	そ の 他 の 収 入	計	計
		医療給付費分					
北 海 道	14,370,926	2,058,289	11,941,701	353,383	17,553	12,224,500	12,153,998
青 森 県	4,133,945	686,706	3,438,757	2,813	5,668	3,450,093	3,422,621
岩 手 県	3,763,144	604,203	3,044,425	105,812	8,704	3,460,076	3,438,551
宮 城 県	5,574,942	929,441	4,452,157	95,008	98,335	4,531,036	4,447,727
秋 田 県	4,097,296	497,461	3,583,507	12,210	4,119	3,172,701	3,169,004
山 形 県	4,559,463	760,600	3,691,630	101,577	5,656	3,599,964	3,591,858
福 島 県	6,248,310	890,664	5,102,858	22,357	232,432	5,229,845	5,193,309
茨 城 県	9,029,660	1,409,336	6,302,614	1,283,326	34,383	6,940,064	6,698,589
栃 木 県	5,622,474	1,140,898	4,267,512	193,734	20,329	4,958,643	4,948,941
群 馬 県	4,764,564	999,801	3,588,952	149,993	25,818	4,484,065	4,333,350
埼 玉 県	13,877,504	2,936,429	10,778,713	97,179	65,183	12,673,655	12,579,337
千 葉 県	12,020,347	2,363,172	9,598,658	1,147	57,370	10,320,332	10,194,835
東 京 都	21,299,400	4,267,298	15,443,238	1,491,503	97,361	18,299,286	18,208,274
神 奈 川 県	16,265,378	2,727,322	13,345,712	-	192,344	12,159,681	12,074,684
新 潟 県	7,207,136	1,101,343	6,033,035	56,303	16,455	6,015,466	5,967,845
富 山 県	3,227,978	529,639	2,583,095	113,211	2,033	2,866,468	2,845,277
石 川 県	3,161,913	545,412	2,587,658	9,114	19,729	2,791,803	2,787,215
福 井 県	2,834,150	473,147	2,242,636	73,156	45,211	2,257,725	2,252,360
山 梨 県	2,404,618	470,630	1,930,746	-	3,242	1,878,023	1,877,436
長 野 県	6,355,520	1,137,431	5,095,760	116,759	5,570	6,150,188	5,880,107
岐 阜 県	6,370,262	961,655	4,358,327	1,015,855	34,426	4,326,792	4,326,222
静 岡 県	9,510,378	1,917,972	7,328,842	226,247	37,317	8,713,775	8,697,234
愛 知 県	14,737,118	2,657,422	11,543,393	459,417	76,886	12,933,389	12,897,908
三 重 県	4,820,095	881,310	3,916,885	-	21,899	4,235,331	4,223,180
滋 賀 県	3,408,109	681,413	2,700,887	11,973	13,836	3,201,067	3,191,047
京 都 府	5,457,863	912,766	4,518,634	19,577	6,886	4,614,399	4,599,935
大 阪 府	18,743,138	2,996,475	14,933,956	781,809	30,898	17,254,664	14,823,537
兵 庫 県	11,869,833	2,146,088	9,419,137	263,917	40,691	10,824,787	10,756,964
奈 良 県	2,989,415	580,205	2,375,889	31,224	2,097	2,680,464	2,612,435
和 歌 山 県	3,101,672	537,994	2,477,479	76,947	9,252	2,638,395	2,636,875
鳥 取 県	2,088,657	305,736	1,782,516	-	404	1,878,712	1,739,821
島 根 県	2,579,070	416,240	2,022,322	8,150	132,357	2,218,002	2,137,361
岡 山 県	4,937,587	764,529	4,145,868	7,861	19,329	4,340,936	4,329,457
広 島 県	6,989,154	1,083,367	5,769,312	108,319	28,156	6,316,773	6,208,227
山 口 県	4,528,594	773,830	3,746,911	-	7,853	3,905,137	3,904,262
徳 島 県	2,564,061	399,455	2,109,936	52,762	1,908	2,219,135	2,105,687
香 川 県	2,950,953	529,675	2,402,695	-	18,583	2,686,970	2,656,208
愛 媛 県	4,171,447	649,458	3,473,601	28,167	20,220	3,588,257	3,559,624
高 知 県	2,667,147	391,506	2,255,156	12,607	7,879	2,190,341	2,173,447
福 岡 県	12,695,475	1,799,703	10,706,104	133,039	56,628	12,482,844	10,929,699
佐 賀 県	2,763,038	445,285	2,313,208	-	4,545	2,848,509	2,397,218
長 崎 県	4,459,920	724,065	3,722,894	-	12,961	4,153,688	4,153,012
熊 本 県	5,134,819	716,744	4,255,710	158,743	3,622	4,539,785	4,538,746
大 分 県	4,026,207	615,522	3,220,726	152,833	37,126	3,180,909	3,179,430
宮 崎 県	3,578,565	591,657	2,980,460	-	6,448	3,120,524	3,119,627
鹿 児 島 県	5,896,763	664,146	5,188,425	28,262	15,929	4,932,398	4,840,992
沖 縄 県	4,012,638	451,584	3,494,811	46,116	20,127	3,083,219	2,974,065
市 町 村	307,870,643	52,125,026	246,217,447	7,902,410	1,625,760	266,572,817	259,777,536



－(再掲)退職者医療分・収支状況－

(単位：千円)

出 給			決 算			額	
医 療 給 付 費			費			そ の 他 の 支 出	前年度繰上 充 用 金
療 養 給 付 費	療 養 費	計	高額療養費	高額介護合算 療 養 費	移 送 費		
10,149,179	73,597	10,222,776	1,930,457	765	－	70,502	－
2,912,581	18,137	2,930,718	491,578	325	－	27,471	－
2,967,517	17,573	2,985,090	453,342	119	－	21,525	－
3,773,621	30,747	3,804,368	642,712	647	－	83,309	－
2,675,703	16,389	2,692,093	476,600	312	－	3,696	－
3,058,438	26,463	3,084,901	506,525	432	－	8,105	－
4,516,864	39,415	4,556,279	636,839	190	－	36,536	－
5,681,576	45,420	5,726,996	970,742	851	－	241,475	－
4,195,064	44,623	4,239,687	708,652	602	－	9,702	－
3,644,764	37,496	3,682,260	650,579	511	－	150,714	－
10,577,414	154,127	10,731,541	1,845,768	1,975	53	94,318	－
8,569,559	90,826	8,660,385	1,533,562	889	－	125,497	－
15,380,777	256,732	15,637,509	2,567,733	2,976	55	91,013	－
10,199,150	135,861	10,335,011	1,737,985	1,648	40	84,998	－
5,072,641	39,934	5,112,576	854,481	788	－	41,880	5,741
2,376,286	34,377	2,410,663	434,547	67	－	21,191	－
2,324,677	22,452	2,347,128	439,483	579	24	4,588	－
1,900,386	17,300	1,917,686	334,561	113	－	5,365	－
1,595,967	17,743	1,613,710	263,506	219	－	587	－
4,953,285	53,646	5,006,931	872,381	795	－	270,081	－
3,645,002	46,740	3,691,742	633,428	1,052	－	570	－
7,355,542	69,607	7,425,149	1,271,273	811	－	16,541	－
10,865,804	123,706	10,989,510	1,905,352	3,045	－	35,482	－
3,580,181	30,522	3,610,703	612,056	422	－	12,151	－
2,696,236	27,330	2,723,566	466,785	691	5	10,020	－
3,856,009	66,063	3,922,072	677,525	338	－	14,465	－
12,330,606	298,343	12,628,949	2,194,341	246	－	47,984	2,383,144
9,041,066	99,394	9,140,460	1,615,629	869	7	67,823	－
2,201,281	30,031	2,231,312	380,818	305	－	68,028	－
2,199,629	37,219	2,236,848	399,987	39	－	1,520	－
1,467,697	7,115	1,474,812	264,938	71	－	14,460	124,431
1,783,965	7,060	1,791,024	346,052	269	16	80,641	－
3,626,950	23,216	3,650,166	679,192	99	－	11,479	－
5,235,280	39,821	5,275,101	932,967	114	45	108,546	－
3,262,174	21,492	3,283,666	620,319	277	－	875	－
1,746,080	20,938	1,767,017	338,566	103	－	3,935	109,513
2,249,016	17,195	2,266,211	389,825	153	18	30,762	－
2,986,185	21,119	3,007,304	550,818	1,502	－	9,582	19,051
1,809,699	17,276	1,826,975	346,224	248	－	1,399	15,495
9,074,498	105,465	9,179,962	1,748,860	876	－	94,164	1,458,981
1,995,461	16,537	2,011,998	385,140	80	－	4,974	446,317
3,452,752	37,647	3,490,399	662,476	127	10	676	－
3,874,404	50,684	3,925,087	613,538	121	－	1,039	－
2,655,380	21,464	2,676,844	502,189	397	－	1,479	－
2,614,154	21,328	2,635,483	483,639	505	－	897	－
4,040,114	31,752	4,071,865	768,644	482	－	91,407	－
2,456,651	14,563	2,471,214	502,528	301	22	109,155	－
218,627,264	2,476,488	221,103,751	38,645,145	28,345	294	2,232,608	4,562,673

第8-2表 都道府県別経理状況（続き）

	保 険 料 ( 税 )					
	現 年			分		
	調 定 額	収 納 額	還付未済額	不納欠損額	未 収 額	(再掲)調定額 居所不明者分
北海道	3,168,236	3,090,844	504	28	77,363	172
青森県	1,073,361	1,024,112	236	91	49,157	-
岩手県	963,382	937,629	150	-	25,753	-
宮城県	1,415,459	1,377,457	323	20	37,981	15
秋田県	797,651	766,476	40	20	31,155	-
山形県	1,205,831	1,167,371	116	2	38,458	-
福島県	1,447,362	1,394,370	132	2	52,990	96
茨城県	2,139,971	2,076,691	235	255	63,025	-
栃木県	1,738,891	1,686,220	655	20	52,651	-
群馬県	1,478,355	1,432,585	-	3	45,767	-
埼玉県	4,192,629	4,066,507	2,006	483	125,639	-
千葉県	3,548,608	3,420,597	726	21	127,989	-
東京都	6,673,254	6,383,464	3,644	1,705	288,085	391
神奈川県	4,395,014	4,287,756	1,457	39	107,219	-
新潟県	1,801,851	1,752,213	221	-	49,638	-
富山県	814,472	799,191	101	-	15,281	-
石川県	811,723	787,296	41	-	24,427	-
福井県	725,200	685,332	36	93	39,775	-
山梨県	717,259	696,478	167	-	20,782	9
長野県	1,865,558	1,815,277	106	134	50,146	-
岐阜県	1,511,683	1,466,718	56	-	44,965	-
静岡県	3,062,688	2,972,314	474	51	90,323	149
愛知県	4,083,047	3,991,700	2,038	6	91,341	-
三重県	1,419,182	1,378,678	2	-	40,504	-
滋賀県	1,086,425	1,066,078	133	-	20,347	-
京都府	1,457,361	1,419,676	797	-	37,684	-
大阪府	4,773,500	4,605,567	1,274	-	167,934	563
兵庫県	3,291,004	3,211,088	1,163	4	79,912	-
奈良県	884,202	867,888	19	-	16,314	-
和歌山県	821,646	800,403	134	-	21,242	-
鳥取県	503,953	488,466	35	34	15,453	-
島根県	636,709	624,127	79	-	12,582	-
岡山県	1,206,012	1,170,225	218	0	35,786	-
広島県	1,661,201	1,606,661	603	-	54,540	-
山口県	1,188,822	1,156,453	188	-	32,368	-
徳島県	604,686	587,241	143	-	17,445	-
香川県	780,846	758,779	17	-	22,066	-
愛媛県	1,012,776	984,155	88	-	28,621	-
高知県	602,531	585,949	101	-	16,583	-
福岡県	2,818,387	2,750,319	1,197	-	68,068	-
佐賀県	660,950	652,478	35	-	8,472	-
長崎県	1,123,698	1,090,608	80	-	33,090	-
熊本県	1,113,048	1,071,803	1,738	235	41,010	-
大分県	916,827	896,320	302	15	20,492	-
宮崎県	917,562	888,981	78	8	28,574	-
鹿児島県	1,032,061	1,000,014	76	85	31,962	-
沖縄県	678,298	667,431	651	21	10,846	6
市 町 村	80,823,170	78,407,988	22,616	3,376	2,411,806	1,402

－(再掲)退職者医療分・収支状況－

(単位：千円)

収 納 状 況					
滞	納	繰	越	分	
調 定 額	収 納 額	還付未済額	不納欠損額	未 収 額	(再掲)調定額 居所不明者分
631,611	155,030	－	106,598	369,983	628
377,184	74,734	42	31,844	270,607	－
253,742	62,074	－	18,898	172,770	－
298,554	83,848	61	38,508	176,198	330
268,812	52,284	25	28,388	188,140	－
391,817	73,958	3	52,902	264,957	－
479,329	110,662	47	34,743	333,924	－
996,452	142,448	0	62,108	791,896	－
597,179	128,333	72	66,073	402,774	－
587,421	107,863	－	32,704	446,854	－
2,146,165	396,970	170	191,854	1,557,341	109
1,251,353	319,515	22	109,733	822,104	－
1,839,203	458,660	281	253,628	1,126,915	472
832,652	200,754	67	130,028	501,870	115
552,310	79,610	11	26,724	445,976	－
254,716	38,264	16	10,778	205,675	－
273,412	63,028	－	18,424	191,961	－
214,766	59,373	－	10,551	144,843	－
161,872	45,413	0	9,484	106,975	28
385,989	102,798	8	41,518	241,672	－
283,212	70,078	－	28,125	185,009	－
871,276	191,350	22	101,895	578,030	256
1,199,060	260,768	58	108,929	829,362	－
377,079	106,516	16	21,782	248,781	－
242,682	43,097	2	18,423	181,163	－
250,591	70,038	45	39,669	140,884	－
1,717,299	336,831	37	187,374	1,193,094	2,447
1,001,879	211,644	98	100,739	689,496	9
195,792	38,114	16	23,099	134,579	－
184,441	54,771	10	7,914	121,756	－
82,533	24,903	1	8,993	48,638	－
68,633	23,427	－	7,922	37,284	－
236,862	77,162	10	20,382	139,318	－
486,829	133,539	13	67,582	285,708	－
298,473	76,092	21	31,702	190,679	－
125,543	26,676	1	20,250	78,617	－
134,868	39,904	0	15,526	79,438	－
137,146	46,175	－	21,953	69,019	－
101,789	42,507	23	12,289	46,993	－
783,337	168,972	142	91,509	522,856	58
103,584	33,348	－	8,777	61,458	－
538,316	71,670	0	16,126	450,520	－
328,732	65,463	18	35,036	228,233	－
211,946	51,403	2	24,933	135,610	－
250,419	50,652	19	35,401	164,366	－
293,621	69,590	6	34,173	189,859	－
102,089	26,481	53	8,998	66,611	29
23,402,573	5,166,789	1,441	2,374,988	15,860,796	4,481

第8-3表 都道府県、業種別経理状況

	収 入						
	保 険 料 ( 税 )			国 庫 支 出			
	計	一般被保険者分	退職被保険者等分	計	事務費負担金	療養給付費等負担金	普通調整交付金
北海道	9,947,399	9,377,979	569,421	11,229,618	-	8,558,619	2,670,999
青森県	3,206,802	2,999,963	206,838	3,742,963	-	2,739,492	1,003,471
岩手県	2,443,396	2,243,292	200,104	2,783,512	-	2,073,668	709,844
宮城県	4,112,167	3,841,357	270,810	4,802,669	-	3,598,125	1,204,544
秋田県	1,819,091	1,657,209	161,883	2,366,459	-	1,644,437	722,022
山形県	2,349,315	2,106,533	242,782	2,407,523	-	1,782,924	624,599
福島県	3,766,999	3,472,274	294,725	4,650,882	-	3,514,596	1,136,286
茨城県	6,304,873	5,914,904	389,969	7,380,398	-	5,702,395	1,678,003
栃木県	4,371,218	4,052,909	318,309	4,686,774	-	3,659,684	1,027,090
群馬県	4,013,530	3,749,910	263,620	4,449,404	-	3,473,925	975,479
埼玉県	12,040,375	11,352,236	688,139	15,865,679	-	12,322,249	3,543,430
千葉県	12,339,576	11,666,202	673,374	12,955,395	-	10,485,120	2,470,275
東京都	29,240,552	28,019,209	1,221,343	25,796,858	-	23,610,481	2,186,377
神奈川県	18,659,751	17,795,207	864,545	16,762,496	-	14,235,665	2,526,831
新潟県	3,919,469	3,559,710	359,759	4,522,536	-	3,326,583	1,195,953
富山県	1,463,227	1,309,278	153,948	1,591,827	-	1,244,251	347,576
石川県	2,105,425	1,950,582	154,843	1,905,659	-	1,542,200	363,459
福井県	1,307,268	1,173,902	133,365	1,223,559	-	991,882	231,677
山梨県	1,925,186	1,794,171	131,014	2,062,538	-	1,599,188	463,350
長野県	4,096,598	3,714,684	381,914	4,554,700	-	3,367,868	1,186,832
岐阜県	4,005,001	3,721,303	283,698	3,972,279	-	3,213,850	758,429
静岡県	8,098,587	7,488,739	609,848	7,391,856	-	6,156,807	1,235,049
愛知県	13,486,759	12,727,713	759,046	12,081,937	-	10,874,992	1,206,945
三重県	3,511,902	3,216,589	295,313	3,291,023	-	2,649,676	641,347
滋賀県	2,244,445	2,035,004	209,441	2,547,661	-	1,897,118	650,543
京都府	4,267,347	3,978,596	288,751	5,134,454	-	3,804,119	1,330,335
大阪府	16,794,922	15,852,154	942,768	19,827,427	-	14,815,621	5,011,806
兵庫県	9,441,778	8,790,765	651,013	11,115,784	-	8,224,899	2,890,885
奈良県	2,317,163	2,151,742	165,422	3,101,950	-	2,247,488	854,462
和歌山県	2,193,097	2,036,725	156,373	2,707,667	-	1,950,607	757,060
鳥取県	981,970	878,825	103,145	1,132,115	-	831,451	300,664
島根県	1,093,449	973,795	119,654	1,157,726	-	872,526	285,200
岡山県	2,787,746	2,560,672	227,075	3,640,223	-	2,594,945	1,045,278
広島県	4,416,102	4,084,652	331,450	5,034,293	-	3,756,914	1,277,379
山口県	2,347,590	2,116,615	230,975	2,509,276	-	1,868,491	640,785
徳島県	1,156,608	1,050,748	105,861	1,767,416	-	1,190,357	577,059
香川県	1,384,178	1,248,725	135,454	1,850,072	-	1,348,608	501,464
愛媛県	2,129,532	1,953,832	175,700	3,368,051	-	2,273,636	1,094,415
高知県	1,464,133	1,348,656	115,477	1,727,099	-	1,275,114	451,985
福岡県	8,286,318	7,751,879	534,438	10,574,706	-	7,728,698	2,846,008
佐賀県	1,832,241	1,707,236	125,005	1,845,321	-	1,446,619	398,702
長崎県	2,920,658	2,709,723	210,935	3,417,324	-	2,512,906	904,418
熊本県	3,403,785	3,201,268	202,516	4,429,689	-	3,260,812	1,168,877
大分県	1,798,184	1,639,174	159,009	2,584,811	-	1,760,144	824,667
宮崎県	2,500,924	2,326,307	174,617	2,721,185	-	2,024,779	696,406
鹿児島県	2,784,906	2,595,049	189,857	4,505,405	-	2,996,198	1,509,207
沖縄県	2,545,352	2,433,908	111,445	5,536,311	-	3,549,294	1,987,017
医師	7,076,267	7,076,267	・	2,105,450	4,765	2,100,684	・
歯科医師	4,666,704	4,666,704	・	2,280,838	2,301	2,278,538	・
薬剤師	933,372	933,372	・	324,539	798	323,742	・
一般業種	5,216,305	5,216,305	・	3,710,198	10,001	3,700,197	・
建設関係	16,754,091	16,754,091	・	19,574,720	33,010	19,541,710	・
全国土木	12,094,897	12,094,897	・	1,253,786	2,825	1,250,961	・
市町村	239,626,893	224,331,904	15,294,990	264,714,509	-	206,600,020	58,114,489
組合	46,741,637	46,741,637	・	29,249,531	53,700	29,195,831	・
合計	286,368,530	271,073,541	15,294,990	293,964,040	53,700	235,795,851	58,114,489

－(再掲)介護分・収入支出－

(単位：千円)

決 金	算		額		支 出 決 算 額	
	都 道 府 県 支 出 金		繰 入 金		介 護 納 付 金	その他の支出
特別対策費 補 助 金	第一号都道府県 調 整 交 付 金	そ の 他	保険基盤安定 (保険税軽減分)	保険基盤安定 (保険者支援分)		
-	1,722,980	-	1,680,919	861,738	26,678,982	17,838
-	581,221	-	539,476	281,309	8,539,562	2,042
-	387,105	-	361,508	196,652	6,464,051	2,882
-	742,603	-	660,704	339,426	11,216,098	15,658
-	337,719	-	328,705	168,730	5,126,049	-
-	440,615	-	300,765	172,397	5,557,744	2,370
-	668,963	-	531,896	307,446	10,955,721	1,471
-	1,087,479	-	768,611	438,229	17,775,544	18,405
-	727,269	-	529,967	292,334	11,407,992	2,489
-	617,574	-	511,661	278,036	10,828,942	700
-	3,149,614	-	1,112,410	673,824	38,410,994	79,873
-	2,211,782	-	1,391,247	784,083	32,684,284	38,108
-	5,765,702	-	3,187,889	1,744,541	73,598,747	100,198
-	2,803,725	-	1,808,187	1,121,018	44,375,510	94,681
-	797,289	-	530,259	302,578	10,369,648	6,322
-	254,065	-	200,384	98,128	3,878,588	346
-	288,930	-	279,399	151,026	4,807,357	625
-	256,118	-	149,907	82,081	3,091,900	475
-	372,051	-	258,526	138,647	4,984,999	304
-	604,174	-	496,950	296,085	10,498,341	1,338
-	646,721	-	459,274	262,552	10,018,234	767
-	1,179,183	-	898,387	494,086	19,192,039	1,046
-	2,662,128	-	1,583,277	854,672	33,899,595	3,835
-	493,421	-	496,245	258,329	8,259,589	52
-	511,313	-	303,800	160,883	5,913,710	-
-	807,081	-	802,156	417,763	11,858,223	10,988
-	2,771,040	-	3,467,850	1,703,483	46,183,352	13,091
-	1,484,056	-	1,688,221	849,347	25,638,708	2,227
-	554,320	-	444,660	213,101	7,005,883	3,284
-	371,090	-	391,885	190,504	6,080,446	761
-	165,199	-	167,488	87,434	2,591,805	1
-	169,376	-	158,841	85,648	2,719,844	441
-	476,057	-	468,283	237,494	8,088,979	9,092
-	692,928	-	648,440	353,627	11,711,076	5,521
-	344,805	-	384,532	203,558	5,824,473	1,055
-	277,459	-	247,021	121,765	3,710,588	558
-	310,699	-	236,186	114,134	4,203,889	-
-	447,377	-	406,244	210,750	7,087,393	655
-	312,102	-	253,116	132,995	3,974,795	2,283
-	1,762,153	-	1,624,913	809,443	24,091,949	23,503
-	287,924	-	242,656	139,021	4,165,079	182
-	566,942	-	507,450	258,316	7,833,246	2,069
-	773,255	-	605,697	322,675	10,164,624	3,649
-	391,956	-	335,673	164,487	5,486,734	4,230
-	515,840	-	417,855	227,530	6,311,655	3,915
-	546,907	-	576,234	278,491	9,339,767	5,308
-	827,738	-	601,279	287,767	11,063,883	4,704
-	-	-	-	-	9,228,082	2,318
-	-	-	-	-	6,568,919	80,359
-	-	-	-	-	1,205,254	83
-	-	-	-	-	8,503,067	1,000
-	-	-	-	-	35,757,924	49,618
-	-	-	-	-	11,743,798	-
-	44,166,050	-	34,047,034	18,168,166	643,670,611	489,343
-	-	-	-	-	73,007,043	133,377
-	44,166,050	-	34,047,034	18,168,166	716,677,654	622,720

第8-4表 都道府県、業種別経理状況

	収			入		
	保	険	( 税 )	国	庫	支
	計	一般被保険者分	退職被保険者等分	計	事務費負担金	療養給付費等 負担金
北海道	25,595,180	24,976,511	618,669	28,749,502	-	21,875,618
青森県	7,127,871	6,922,291	205,580	8,299,571	-	6,101,107
岩手県	5,543,356	5,347,810	195,545	6,749,722	-	4,982,854
宮城県	10,145,283	9,883,844	261,439	11,776,976	-	9,016,216
秋田県	4,320,251	4,160,769	159,482	5,861,053	-	4,055,307
山形県	5,691,931	5,453,865	238,065	5,454,608	-	4,164,471
福島県	9,463,055	9,143,233	319,822	10,290,039	-	8,038,541
茨城県	15,885,692	15,465,624	420,068	18,089,285	-	13,872,939
栃木県	11,358,137	11,002,065	356,073	11,343,143	-	8,921,536
群馬県	9,951,012	9,673,985	277,027	11,940,823	-	8,999,450
埼玉県	35,577,725	34,736,640	841,085	41,245,439	-	32,394,539
千葉県	32,137,607	31,433,291	704,315	35,123,432	-	28,070,594
東京都	73,475,241	72,117,831	1,357,410	65,321,483	-	58,802,141
神奈川県	47,800,991	46,902,825	898,167	42,232,389	-	37,013,863
新潟県	10,682,682	10,311,729	370,954	11,488,253	-	8,598,694
富山県	4,291,331	4,137,347	153,984	4,912,773	-	3,732,165
石川県	5,264,699	5,114,589	150,110	5,610,501	-	4,365,438
福井県	3,472,199	3,333,971	138,228	3,787,247	-	2,830,880
山梨県	4,763,138	4,622,724	140,414	4,908,676	-	3,815,312
長野県	10,787,990	10,389,146	398,844	11,713,679	-	8,744,242
岐阜県	10,872,941	10,581,442	291,499	11,082,008	-	8,744,947
静岡県	21,047,115	20,410,775	636,340	19,137,363	-	16,020,556
愛知県	37,039,789	36,201,692	838,097	34,565,536	-	29,818,979
三重県	9,783,464	9,474,876	308,588	9,093,887	-	7,244,010
滋賀県	6,486,363	6,267,907	218,456	6,771,214	-	5,222,480
京都府	11,659,236	11,370,197	289,039	14,282,389	-	10,594,718
大阪府	45,655,088	44,650,622	1,004,466	51,939,978	-	39,065,712
兵庫県	24,831,396	24,204,505	626,892	30,441,120	-	22,615,757
奈良県	6,063,338	5,902,928	160,410	8,231,391	-	5,964,863
和歌山県	5,391,437	5,230,485	160,952	6,774,691	-	4,824,625
鳥取県	2,654,985	2,550,460	104,524	2,900,219	-	2,155,075
島根県	2,774,508	2,662,769	111,739	3,170,630	-	2,393,813
岡山県	8,870,160	8,614,149	256,011	10,010,336	-	7,431,505
広島県	12,544,121	12,218,122	325,999	13,910,884	-	10,710,136
山口県	6,745,732	6,517,783	227,949	7,564,250	-	5,623,939
徳島県	3,113,427	3,004,682	108,745	4,319,832	-	2,957,930
香川県	3,837,724	3,704,153	133,572	5,407,015	-	3,866,119
愛媛県	6,477,184	6,271,924	205,260	8,552,209	-	5,959,687
高知県	3,671,177	3,549,579	121,597	4,487,336	-	3,221,357
福岡県	23,174,191	22,587,702	586,489	28,559,097	-	20,773,828
佐賀県	3,952,200	3,836,629	115,571	4,333,221	-	3,181,444
長崎県	7,201,979	6,974,620	227,359	8,427,377	-	6,164,477
熊本県	8,388,654	8,168,893	219,761	10,883,514	-	7,890,341
大分県	4,878,483	4,704,986	173,497	6,924,913	-	4,747,570
宮崎県	5,712,805	5,539,350	173,456	7,115,543	-	5,066,995
鹿児島県	7,306,840	7,091,158	215,682	10,408,231	-	7,127,893
沖縄県	6,008,442	5,876,854	131,588	11,688,545	-	7,567,098
医師	13,105,535	13,105,535	・	2,944,929	-	2,944,929
歯科医師	10,492,331	10,492,331	・	3,993,027	-	3,993,027
薬剤師	1,832,871	1,832,871	・	505,355	-	505,355
一般業種	11,507,159	11,507,159	・	8,138,471	-	8,138,471
建設関係	37,110,241	37,110,241	・	41,628,248	-	41,628,248
全国土木	24,465,806	24,465,806	・	1,236,664	-	1,236,664
市町村	629,478,151	613,299,332	16,178,819	685,881,322	-	535,351,760
組合	98,513,944	98,513,944	・	58,446,694	-	58,446,694
合計	727,992,095	711,813,276	16,178,819	744,328,016	-	593,798,454

－（再掲）後期高齢者支援金等分・収入支出－

（単位：千円）

決 算 額				支 出 決 算 額	
出 金			都道府県支出金	後 期 高 齢 者 支 援 金 等	その他の支出
普 通 調 整 交 付 金	特 別 調 整 交 付 金	特 別 対 策 費 金 補 助 費 金	そ の 他		
6,873,884	－	－	－	69,480,708	33,655
2,198,464	－	－	－	19,518,406	3,839
1,766,868	－	－	－	15,994,628	5,898
2,760,760	－	－	－	28,682,188	3,024
1,805,746	－	－	－	13,047,407	－
1,290,137	－	－	－	13,537,389	5,436
2,251,498	－	－	－	25,826,237	2,442
4,216,346	－	－	－	44,357,510	10,239
2,421,607	－	－	－	28,700,819	4,621
2,941,373	－	－	－	28,738,007	1,704
8,850,900	－	－	－	103,072,775	142,289
7,052,838	－	－	－	89,018,692	14,628
6,519,342	－	－	－	185,671,480	124,843
5,218,526	－	－	－	117,009,575	87,305
2,889,559	－	－	－	27,784,354	15,706
1,180,608	－	－	－	12,024,916	705
1,245,063	－	－	－	13,902,407	1,572
956,367	－	－	－	9,045,048	944
1,093,364	－	－	－	12,194,458	691
2,969,437	－	－	－	28,023,445	3,019
2,337,061	－	－	－	27,902,875	1,447
3,116,807	－	－	－	51,162,014	1,342
4,746,557	－	－	－	94,540,412	9,746
1,849,877	－	－	－	23,171,234	146
1,548,734	－	－	－	16,792,177	－
3,687,671	－	－	－	33,579,694	29,794
12,874,266	－	－	－	123,604,871	28,309
7,825,363	－	－	－	71,533,476	3,948
2,266,528	－	－	－	19,022,184	6,548
1,950,066	－	－	－	15,401,423	1,487
745,144	－	－	－	7,023,504	4
776,817	－	－	－	7,786,868	－
2,578,831	－	－	－	23,744,329	22,815
3,200,748	－	－	－	34,114,490	12,049
1,940,311	－	－	－	17,972,808	2,397
1,361,902	－	－	－	9,485,501	1,195
1,540,896	－	－	－	12,279,606	－
2,592,522	－	－	－	19,082,939	1,886
1,265,979	－	－	－	10,322,544	4,752
7,785,269	－	－	－	66,049,800	45,180
1,151,777	－	－	－	10,594,278	341
2,262,900	－	－	－	19,733,263	2,830
2,993,173	－	－	－	25,268,605	7,441
2,177,343	－	－	－	15,175,036	11,316
2,048,548	－	－	－	16,249,690	9,910
3,280,338	－	－	－	22,839,231	12,233
4,121,447	－	－	－	23,954,488	7,820
・	－	－	－	16,628,486	9,200
・	－	－	－	14,356,652	161,238
・	－	－	－	2,371,043	274
・	－	－	－	18,318,430	4,722
・	－	－	－	76,147,632	18,954
・	－	－	－	23,707,835	－
150,529,562	－	－	－	1,704,017,786	687,498
・	－	－	－	151,530,078	194,388
150,529,562	－	－	－	1,855,547,864	881,886

第9-1表 都道府県、業種別経理状況

	1世帯当たり保険料(税) 調定額（現年度分）		経 理 関 係 諸 率						
			収						
			保 險 料 （ 税 ） 現 年 分						
	全世帯分	(再掲) 退 職 世 帯	総 数			(再 掲 ) 退 職 被 保 険 者 等 分			
調 定 額			収 納 額	収 納 率	調 定 額	収 納 額	収 納 率		
北海道 青森県 岩手県 宮城県 秋田県	150,441	135,296	95,028	88,975	93.75	103,045	100,528	97.56	-
	158,272	125,173	94,583	86,117	91.05	98,176	93,672	95.41	-
	136,901	106,228	83,898	78,677	93.78	87,477	85,138	97.33	-
	157,909	131,219	95,668	88,477	92.59	105,623	102,788	97.32	-
	136,245	99,520	83,904	77,723	92.64	83,271	80,016	96.09	-
山形県 福島県 茨城県 栃木県 群馬県	176,481	124,197	104,180	97,832	93.91	104,203	100,879	96.81	-
	142,459	106,439	85,159	76,867	90.27	86,518	83,350	96.35	-
	161,037	130,558	92,923	84,815	91.29	99,999	97,042	97.04	-
	173,516	144,522	100,860	90,266	89.50	109,785	106,460	96.97	-
	162,760	133,739	94,730	87,384	92.25	102,422	99,251	96.90	-
埼玉県 千葉県 東京都 神奈川県 新潟県	150,157	137,229	91,027	82,485	90.62	104,097	100,966	96.99	-
	157,717	144,989	96,549	86,864	89.97	111,627	107,600	96.39	-
	155,760	154,617	104,386	91,400	87.63	122,223	116,915	95.66	-
	160,400	162,184	100,731	93,425	92.76	121,935	118,959	97.56	-
	149,716	107,960	90,893	85,765	94.37	90,737	88,237	97.25	-
富山県 石川県 福井県 山梨県 長野県	147,533	112,512	93,452	88,594	94.80	95,685	93,890	98.12	-
	167,179	123,194	103,395	96,608	93.44	104,806	101,652	96.99	-
	160,615	124,970	97,496	91,053	93.39	104,255	98,524	94.50	-
	172,746	142,966	101,690	95,387	93.81	110,314	107,117	97.10	-
	150,236	124,337	89,940	85,033	94.54	98,187	95,541	97.30	-
岐阜県 静岡県 愛知県 三重県 滋賀県	175,170	145,326	102,062	95,141	93.23	113,695	110,313	97.03	-
	164,972	137,359	99,430	91,421	91.98	110,347	107,091	97.05	-
	160,942	142,555	96,923	91,205	94.16	108,540	106,111	97.76	-
	158,453	140,388	96,685	89,182	92.24	107,972	104,890	97.15	-
	160,713	137,418	95,233	89,944	94.45	107,121	105,115	98.13	-
京都府 大阪府 兵庫県 奈良県 和歌山県	138,398	140,604	86,759	81,526	93.98	106,813	104,051	97.41	-
	146,227	153,144	90,210	81,948	90.94	115,416	111,356	96.49	-
	150,002	147,950	92,533	86,425	93.44	111,495	108,788	97.57	-
	151,864	147,588	89,170	83,698	93.89	104,590	102,660	98.15	-
	154,492	148,660	90,163	84,316	93.56	105,828	103,092	97.41	-
鳥取県 島根県 岡山県 広島県 山口県	144,267	112,414	88,481	82,415	93.16	92,741	89,891	96.93	-
	153,987	126,406	97,775	93,760	95.90	105,590	103,504	98.02	-
	143,052	125,994	88,841	81,780	92.06	99,105	96,164	97.03	-
	149,964	128,935	94,149	86,781	92.18	100,332	97,038	96.72	-
	154,230	146,623	98,929	91,576	92.58	110,629	107,617	97.28	-
徳島県 香川県 愛媛県 高知県 福岡県	149,308	133,074	91,475	84,551	92.43	104,238	101,231	97.11	-
	148,719	127,945	91,912	85,225	92.72	102,125	99,239	97.17	-
	136,932	121,582	84,551	79,254	93.74	93,223	90,589	97.17	-
	139,896	123,470	87,561	82,336	94.04	98,873	96,152	97.25	-
	138,770	126,374	85,480	79,280	92.79	97,783	95,421	97.58	-
佐賀県 長崎県 熊本県 大分県 宮崎県	182,355	137,755	104,901	100,194	95.53	109,483	108,080	98.72	-
	151,693	132,856	91,295	85,192	93.33	102,136	99,128	97.06	-
	147,177	108,696	85,987	78,941	91.81	86,524	83,318	96.29	-
	138,840	134,353	86,301	81,276	94.18	102,887	100,586	97.76	-
	154,366	126,595	93,256	86,885	93.18	99,692	96,586	96.89	-
鹿児島県 沖縄県	125,289	107,776	77,575	71,670	92.40	84,119	81,507	96.89	-
	118,537	119,272	65,770	61,818	94.06	86,672	85,284	98.40	-
医師 歯科医師 薬剤師 一般業種 建設関係 全国土木	353,585	・	213,140	213,118	99.99	・	・	・	880
	312,775	・	192,651	192,470	99.91	・	・	・	843
	325,486	・	219,037	218,993	99.98	・	・	・	1,296
	283,398	・	157,972	157,875	99.94	・	・	・	1,053
	304,983	・	137,479	137,420	99.96	・	・	・	915
全国土木	692,250	・	313,577	313,575	100.00	・	・	・	247
市 町 村	152,930	135,155	94,140	86,498	91.92	105,252	102,107	97.01	-
組 合	360,719	・	180,372	180,309	99.96	・	・	・	830
合 計	167,206	135,155	101,320	94,309	93.11	105,252	102,107	97.01	69



(被 保 険 者 1 人 当 た り 諸 費 )									
入									
療養給付費等 負 担 金	国 高 額 医 療 費 共 同 事 業 金 負 担 金	庫 特 定 健 康 診 査 等 金 負 担 金	支 普 通 調 整 交 付 金	入 特 別 調 整 交 付 金	出 産 育 児 一 時 金 等 補 助 金	金 特 別 対 策 費 補 助 金	計	療養給付費 交 付 金	前期高齢者 交 付 金
81,656	3,633	392	26,987	4,973	259	－	117,898	11,572	120,697
80,052	3,572	547	29,887	6,187	258	－	120,503	11,199	86,489
76,813	2,764	663	24,084	20,746	152	－	125,223	13,557	111,860
78,652	3,266	655	21,044	17,408	182	－	121,207	10,070	105,630
74,332	4,200	578	31,562	2,902	133	－	113,706	16,278	131,020
76,063	3,281	611	24,499	3,518	109	－	108,081	18,501	111,396
77,301	2,883	606	20,310	24,288	8,554	－	133,943	13,997	94,631
73,223	2,955	455	18,505	2,856	59	－	98,052	10,756	86,679
72,553	2,592	457	18,276	3,730	63	－	97,670	11,944	95,302
73,116	2,809	603	20,707	3,205	64	－	100,504	9,752	100,533
72,328	3,082	545	14,057	1,790	83	－	91,885	8,251	107,329
70,185	2,760	579	12,376	2,782	75	－	88,758	7,655	112,154
77,684	2,953	666	6,309	1,778	137	－	89,526	6,181	79,065
72,098	2,773	442	6,729	2,797	98	－	84,938	6,830	112,480
70,027	2,473	664	23,552	3,217	143	－	100,076	14,981	127,306
66,360	2,510	735	17,927	4,192	98	－	91,822	15,520	153,336
77,218	3,151	706	20,916	5,102	138	－	107,231	12,687	148,237
74,922	3,250	402	21,535	2,575	157	－	102,839	15,517	143,604
75,136	3,512	536	20,096	4,683	164	－	104,127	10,698	106,682
71,005	2,806	636	21,491	4,440	174	－	100,552	13,589	122,256
69,236	2,747	594	15,133	5,004	65	－	92,777	10,809	129,798
70,840	2,667	551	11,653	2,471	92	－	88,275	10,953	121,437
70,019	2,692	614	7,731	1,990	105	－	83,151	8,538	101,970
71,894	2,842	726	18,433	3,815	44	－	97,754	12,139	134,732
68,926	3,014	589	19,188	2,636	95	－	94,449	12,914	132,703
71,143	3,284	505	24,719	3,551	45	－	103,247	9,554	134,380
78,528	3,409	466	27,906	3,230	96	－	113,634	8,185	116,817
74,982	3,568	528	24,489	3,300	129	－	106,996	9,050	129,482
73,192	2,938	476	25,392	4,137	175	－	106,310	9,687	122,549
78,458	3,295	502	31,463	5,497	117	－	119,332	11,273	109,843
74,590	3,597	530	27,636	6,067	167	－	112,588	19,099	131,938
76,162	3,425	758	25,211	6,508	147	－	112,211	19,659	169,418
75,163	3,145	444	26,545	4,594	102	－	109,993	13,020	156,832
75,297	3,316	438	20,737	7,382	145	－	107,313	11,991	149,989
75,228	3,278	436	25,680	5,095	125	－	109,842	14,898	173,513
84,990	3,615	618	37,901	7,545	229	－	134,897	14,820	122,904
74,389	3,059	655	26,467	4,087	56	－	108,713	13,362	164,414
77,304	3,029	455	34,492	3,839	47	－	119,167	13,069	132,210
82,481	3,544	564	32,918	6,384	380	－	126,271	14,209	141,002
81,630	3,463	466	31,936	6,113	83	－	123,692	11,458	107,703
92,908	3,642	528	33,118	8,553	87	－	138,834	15,824	123,637
87,282	3,188	629	34,024	12,127	65	－	137,314	13,434	126,109
84,590	3,111	614	34,246	20,393	1,132	－	144,085	12,435	112,480
81,136	3,090	617	37,501	4,456	140	－	126,939	14,993	151,856
81,551	3,351	565	33,000	8,799	116	－	127,381	13,636	112,009
92,821	3,660	647	45,845	6,472	93	－	149,537	16,113	121,025
93,992	4,022	526	48,879	20,487	96	－	168,002	8,525	25,369
57,170	302	132	－	・	1,488	－	59,972	－	88
72,080	247	122	－	・	1,546	－	74,837	－	－
61,902	467	112	－	・	2,112	－	65,888	－	937
109,017	856	175	－	・	1,655	－	112,756	－	6,074
135,923	1,195	253	－	・	1,313	－	139,599	－	1,927
27,097	－	109	－	・	110	－	27,563	－	－
75,847	3,101	550	20,038	4,869	260	－	104,666	10,207	112,719
100,965	781	195	－	・	1,234	－	104,005	－	1,758
77,939	2,908	521	18,370	4,464	341	－	104,611	9,357	103,480

第9-1表 都道府県、業種別経理状況（続き）

	経 理 関 係 諸 率 ( 被 保 険 )										
	収										連 合 会 支 出 金
	都 道		府 県		支 出 金		共同事業交付金				
	高額医療費 共 同 事 業 負 担 金	特定健康 診 査 等 負 担 金	第 一 号 都 道 府 県 調整交付金	第 二 号 都 道 府 県 調整交付金	広 域 化 等 支 援 基金支出金	そ の 他	高額医療費 共 同 事 業 交 付 金	保 険 財 政 共同安定化 事業交付金		保険基盤安定 (保険税軽減分)	
北 海 道	3,633	392	16,187	7,552	-	4	-	14,410	109,385	18,048	9,290
青 森 県	3,572	544	17,384	4,967	-	6	-	14,278	104,066	17,525	9,265
岩 手 県	2,764	661	14,154	7,077	2	755	-	11,055	105,120	14,195	7,867
宮 城 県	3,266	651	16,150	5,628	-	85	-	13,195	89,950	16,368	8,985
秋 田 県	4,200	573	14,355	7,178	-	1,297	-	16,800	106,043	16,917	8,764
山 形 県	3,281	565	18,138	3,516	-	2	-	13,125	106,198	15,251	8,928
福 島 県	2,883	595	13,620	8,055	-	232	-	11,598	107,638	13,593	7,925
茨 城 県	2,955	450	13,527	7,203	-	-	-	11,819	90,162	11,520	7,031
栃 木 県	2,592	453	17,217	3,140	-	-	-	10,209	93,440	13,381	7,618
群 馬 県	2,809	603	12,894	7,304	-	1,067	-	11,266	94,986	13,548	7,724
埼 玉 県	3,082	537	16,186	3,709	-	-	-	12,424	92,834	7,510	5,888
千 葉 県	2,760	571	13,411	6,705	-	2	-	11,117	88,670	10,507	6,735
東 京 都	2,953	661	19,046	2,102	-	1,669	-	11,876	99,988	10,405	6,683
神 奈 川 県	2,773	404	13,851	6,931	101	3	-	11,093	92,726	10,335	6,591
新 潟 県	2,473	663	17,466	2,183	-	1	6	10,002	96,133	14,543	8,188
富 山 県	2,510	735	12,838	6,419	-	524	-	10,012	91,914	13,930	7,638
石 川 県	3,151	675	14,255	7,128	-	10	-	12,699	104,410	16,240	8,739
福 井 県	3,250	402	17,325	3,860	-	5	-	13,023	98,602	13,688	7,732
山 梨 県	2,939	530	17,380	3,578	-	184	0	11,839	96,849	14,962	8,335
長 野 県	2,806	582	13,123	6,562	-	0	-	11,222	91,525	12,079	7,434
岐 阜 県	2,747	590	13,782	6,637	332	1,060	-	11,061	95,917	13,882	7,978
静 岡 県	2,667	547	13,063	7,009	-	2	-	10,667	91,197	12,452	7,101
愛 知 県	2,692	560	16,363	2,925	-	-	0	10,820	90,029	12,110	6,876
三 重 県	2,842	727	13,242	7,150	2	-	-	11,370	93,487	15,009	8,050
滋 賀 県	3,014	585	14,084	5,578	123	637	-	12,141	90,991	13,858	7,688
京 都 府	3,284	505	13,333	6,666	107	2	-	13,260	95,944	17,698	9,200
大 阪 府	3,409	463	14,832	7,416	-	570	-	13,638	107,407	19,297	9,672
兵 庫 県	3,568	522	13,919	6,949	-	458	-	14,271	110,453	16,968	8,905
奈 良 県	2,938	473	17,842	2,342	-	-	-	11,849	95,431	15,827	8,346
和 歌 山 県	3,295	499	14,378	7,189	-	644	-	13,233	104,679	17,555	8,813
鳥 取 県	3,597	529	14,354	6,565	-	8	-	14,390	102,042	16,793	8,832
島 根 県	3,425	758	14,265	6,980	-	8	-	13,698	107,074	17,013	9,156
岡 山 県	3,145	444	13,877	6,938	11	4	-	12,580	103,235	16,341	8,474
広 島 県	3,316	438	14,225	7,113	-	2	1	13,262	105,109	15,060	8,461
山 口 県	3,278	436	13,851	6,938	-	1	-	13,155	108,282	18,130	9,696
徳 島 県	3,615	609	20,025	3,258	-	-	-	13,776	120,501	19,014	9,921
香 川 県	3,059	647	16,966	3,375	-	29	1	12,236	100,804	16,674	8,631
愛 媛 県	3,029	427	17,972	3,386	0	6	-	12,117	106,487	17,924	9,301
高 知 県	3,544	563	19,687	3,959	-	12	-	14,175	112,222	17,666	9,241
福 岡 県	3,463	460	18,987	4,000	-	3	-	13,853	112,852	17,509	8,962
佐 賀 県	3,642	521	19,801	6,498	-	49	-	14,566	125,994	16,851	9,223
長 崎 県	3,188	627	19,824	4,830	-	21	-	12,751	119,686	17,515	9,131
熊 本 県	3,111	612	20,890	4,097	43	-	-	12,470	117,685	17,175	9,076
大 分 県	3,090	586	18,226	4,847	-	1	-	12,360	113,259	18,500	9,149
宮 崎 県	3,351	563	19,102	4,619	-	-	1	13,597	113,131	18,290	9,740
鹿 児 島 県	3,660	647	17,419	8,523	-	-	-	14,642	136,810	17,138	8,651
沖 縄 県	4,022	522	21,674	4,610	-	-	-	16,097	124,280	14,411	7,744
医 師	-	22	-	-	-	1,070	-	7,461	-	-	-
歯 科 医 師	-	3	-	-	-	5	-	5,422	-	-	-
薬 剤 師	-	24	-	-	-	1,665	-	6,853	-	-	-
一 般 業 種	-	114	-	-	-	5,186	-	6,712	-	-	-
建 設 関 係	-	81	-	-	-	2,132	-	5,881	-	-	-
全 国 土 木	-	23	-	-	-	16	-	-	-	-	-
市 町 村	3,097	539	15,900	5,409	16	318	0	12,412	100,930	14,087	7,915
組 合	-	62	-	-	-	1,875	-	5,273	-	-	-
合 計	2,839	500	14,576	4,959	15	448	0	11,817	92,527	12,914	7,256

者 1 人 当 た り 諸 費 )											
繰 入 金					直 診 勘 定	そ の 他 の 収 入	単 年 度 収 入 合 計	基 金 等 繰 入 金	繰 越 金	市 町 村 債 ( 組 合 債 )	収 入 合 計
一 般 会 計 ( 市 町 村 補 助 )	基 準 超 過 費	職 員 給 与 費 等	出 産 育 児 一 時 金 等	財 政 安 定 化 支 援 事 業							
-	6,886	1,006	5,581	6,804	-	837	543,337	2,488	4,182	-	550,007
-	6,783	866	4,894	2,839	-	1,705	500,345	2,628	3,336	-	506,309
-	3,603	738	5,136	2,898	-	1,807	512,889	2,348	10,682	-	525,918
-	4,822	1,034	4,114	390	-	1,188	497,249	4,110	10,874	-	512,233
-	3,433	514	7,063	1,766	-	834	533,062	6,980	18,145	-	558,186
-	6,162	728	2,167	2,787	-	2,891	524,848	7,881	12,622	-	545,352
-	7,251	1,051	3,157	4,832	5	3,969	512,537	843	29,613	139	543,131
-	5,165	1,180	737	10,746	-	2,389	453,122	864	10,397	-	464,383
-	5,139	1,285	888	3,765	-	1,261	463,850	581	14,366	86	478,883
-	3,865	1,032	1,892	3,928	-	2,156	470,305	4,963	6,159	-	481,426
-	3,809	1,156	782	18,089	-	2,433	466,888	3,808	11,686	-	482,382
-	4,697	1,047	1,057	8,664	-	1,862	461,409	3,174	8,105	-	472,688
-	5,612	1,456	33	29,633	-	842	466,899	150	7,635	-	474,684
-	5,869	1,159	768	16,475	-	1,382	473,337	512	13,120	-	486,968
-	5,989	670	2,794	3,064	86	1,317	497,597	3,301	7,043	-	507,941
-	4,255	1,399	2,849	1,454	-	1,078	510,716	1,792	9,474	-	521,982
-	3,380	768	2,681	2,100	-	1,479	548,722	914	3,336	-	552,971
-	4,816	768	2,059	5,574	6	1,940	532,921	651	4,493	-	538,064
-	6,834	990	2,609	2,553	-	1,579	494,360	224	10,276	-	504,859
-	3,813	951	2,415	6,746	1	1,515	486,324	2,057	8,956	-	497,337
-	4,842	987	996	4,261	-	1,010	499,311	2,784	19,157	-	521,251
-	3,791	1,009	1,369	5,082	-	1,689	476,285	2,900	13,113	-	492,298
-	5,216	1,239	825	13,556	-	1,864	455,985	1,196	9,966	-	467,147
-	5,056	991	1,718	1,755	-	1,987	504,288	6,429	11,505	160	522,382
-	4,866	1,039	1,526	3,788	-	1,076	494,843	1,738	6,260	-	502,840
-	6,451	1,116	4,931	3,858	-	1,032	509,919	1,019	2,403	49	513,389
-	6,872	1,295	5,223	7,708	36	1,117	525,529	196	2,705	-	528,429
-	5,808	1,080	4,394	5,460	-	1,206	530,513	1,503	8,449	-	540,465
-	4,107	920	2,561	1,298	-	999	490,733	704	7,225	-	498,663
-	5,893	994	5,616	3,648	-	1,965	518,909	632	7,728	-	527,268
-	6,567	858	5,328	2,150	-	1,499	534,537	1,061	5,957	-	541,555
-	9,030	709	6,082	1,792	11	2,047	590,588	683	9,797	-	601,067
-	5,468	956	5,513	8,758	16	1,764	554,495	1,168	9,417	-	565,081
-	5,975	953	2,895	3,697	5	1,478	544,049	2,142	4,256	-	550,447
-	7,087	800	6,680	3,028	-	929	587,549	2,261	13,891	-	603,701
-	6,794	790	6,180	1,088	-	948	567,789	4,084	10,743	-	582,616
-	4,482	822	5,804	7,694	-	1,451	559,155	1,370	3,418	-	563,942
-	5,023	929	6,673	4,365	-	1,414	536,653	643	7,080	-	544,377
-	7,413	835	7,462	6,347	40	2,269	575,162	630	2,453	-	578,245
-	6,639	1,334	6,451	11,885	-	1,320	534,716	64	1,941	-	536,721
-	6,808	1,071	5,314	6,189	-	1,611	601,658	1,281	2,347	508	605,795
-	1,252	1,106	6,610	6,164	-	1,349	571,458	1,831	4,882	-	578,172
-	6,087	1,211	7,473	4,543	-	1,181	558,307	336	11,549	-	570,192
-	4,037	934	7,706	2,915	-	1,418	577,355	969	3,882	-	582,206
-	7,680	1,195	6,255	1,941	-	1,856	546,030	2,414	9,078	87	557,608
-	3,071	1,087	8,308	14,955	-	2,525	601,330	1,826	4,957	189	608,303
-	8,096	2,293	6,163	24,917	-	1,590	503,700	1,418	4,346	-	509,464
-	-	-	-	-	-	994	282,742	2,594	40,407	-	325,743
-	-	-	-	-	-	1,826	274,717	2,257	31,598	-	308,572
-	-	-	-	-	-	2,803	297,180	6,224	40,511	-	343,914
-	-	-	-	-	-	1,480	290,299	9,391	40,170	-	339,859
-	-	-	-	-	-	1,394	288,489	3,760	24,926	-	317,175
-	-	-	-	-	-	954	342,133	214	17,957	-	360,304
-	5,476	1,135	3,044	10,554	5	1,514	502,457	1,692	8,513	13	512,676
-	-	-	-	-	-	1,360	294,700	3,707	28,360	-	326,766
-	5,020	1,041	2,790	9,676	4	1,501	485,159	1,859	10,166	12	497,196

第9-1表 都道府県、業種別経理状況（続き）

	経 理 関 係 諸 率 ( 被 保 険 )										
	支										
	総 務 費	後 期 高 齢 者 支 援 金 等			前 期 高 齢 者 納 付 金 等			老 人 保 健 拠 出 金			介 護 納 付 金
		計	後 期 高 齢 者 支 援 金	事 務 費 拠 出 金	計	前 期 高 齢 者 納 付 金	事 務 費 拠 出 金	計	医 療 費 拠 出 金	事 務 費 拠 出 金	
北海道	8,650	53,839	53,836	4	41	37	4	2	-	2	20,673
青森県	7,182	53,593	53,589	4	37	33	4	2	-	2	23,448
岩手県	5,176	52,781	52,777	4	37	33	4	2	-	2	21,331
宮城県	5,882	53,811	53,807	4	38	34	4	2	0	2	21,043
秋田県	4,329	53,572	53,568	4	38	34	4	2	-	2	21,047
山形県	6,501	53,461	53,457	4	38	34	4	2	-	2	21,948
福島県	7,924	53,898	53,894	4	38	35	4	2	-	2	22,864
茨城県	5,277	54,814	54,810	4	40	36	4	2	-	2	21,966
栃木県	5,126	54,627	54,623	4	40	36	4	2	-	2	21,713
群馬県	4,084	54,314	54,310	4	39	35	4	2	-	2	20,466
埼玉県	3,866	55,008	55,004	4	40	36	4	1	-	1	20,499
千葉県	4,813	55,149	55,145	4	40	36	4	2	-	2	20,249
東京都	6,083	54,777	54,774	4	40	36	4	2	-	2	21,713
神奈川県	6,082	54,708	54,705	4	39	36	4	2	-	2	20,748
新潟県	6,159	53,649	53,646	4	38	35	4	2	-	2	20,023
富山県	5,699	54,512	54,508	4	39	36	4	2	-	2	17,583
石川県	4,788	54,538	54,534	4	39	36	4	2	-	2	18,859
福井県	5,267	54,331	54,327	4	39	35	4	2	-	2	18,572
山梨県	6,338	54,573	54,569	4	39	36	4	2	-	2	22,309
長野県	4,226	54,697	54,693	4	40	36	4	2	-	2	20,491
岐阜県	5,083	55,058	55,054	4	40	36	4	2	-	2	19,768
静岡県	4,133	54,888	54,884	4	40	36	4	2	-	2	20,590
愛知県	5,329	54,869	54,865	4	40	36	4	2	-	2	19,675
三重県	5,973	54,602	54,598	4	40	36	4	2	-	2	19,463
滋賀県	5,182	54,522	54,519	4	40	36	4	2	-	2	19,201
京都府	6,750	54,466	54,462	4	40	36	4	2	-	2	19,234
大阪府	6,854	54,760	54,756	4	40	36	4	2	-	2	20,460
兵庫県	6,427	54,621	54,617	4	40	36	4	2	-	2	19,577
奈良県	4,871	54,770	54,766	4	40	36	4	2	-	2	20,172
和歌山県	6,148	54,536	54,533	4	39	36	4	2	-	2	21,531
鳥取県	7,686	53,302	53,298	4	38	34	4	2	-	2	19,669
島根県	9,692	53,549	53,545	4	38	35	4	2	-	2	18,704
岡山県	5,932	54,710	54,706	4	40	36	4	2	-	2	18,638
広島県	6,252	54,443	54,439	4	40	36	4	2	-	2	18,689
山口県	7,507	54,723	54,719	4	40	36	4	2	-	2	17,734
徳島県	7,954	54,809	54,805	4	40	36	4	2	-	2	21,440
香川県	5,389	54,318	54,314	4	40	36	4	2	-	2	18,596
愛媛県	5,550	54,449	54,445	4	39	35	4	2	-	2	20,222
高知県	7,976	53,995	53,991	4	39	35	4	2	-	2	20,791
福岡県	7,028	54,531	54,527	4	40	36	4	2	-	2	19,891
佐賀県	7,500	53,831	53,827	4	39	35	4	2	-	2	21,163
長崎県	2,535	53,698	53,694	4	38	35	4	2	-	2	21,316
熊本県	6,074	53,753	53,749	4	39	35	4	2	-	2	21,623
大分県	4,470	54,381	54,377	4	40	36	4	2	-	2	19,662
宮崎県	8,374	54,139	54,135	4	39	35	4	2	-	2	21,028
鹿児島県	4,039	54,059	54,055	4	39	35	4	2	-	2	22,107
沖縄県	8,362	53,535	53,531	4	66	63	4	2	-	2	24,726
医師	12,079	53,690	53,686	4	21,748	21,745	4	1	-0	1	29,795
歯科医師	8,484	53,042	53,039	4	36,610	36,606	4	1	-0	1	24,270
薬剤師	21,773	53,634	53,630	4	16,913	16,909	4	1	-	1	27,263
一般業種	13,740	52,378	52,374	4	10,347	10,344	4	2	-	2	24,313
建設関係	10,192	52,452	52,448	4	8,171	8,168	4	2	-	2	24,631
全国土木	7,568	57,499	57,495	4	43,214	43,211	4	1	-	1	28,483
市町村	5,904	54,526	54,522	4	40	36	4	2	0	2	20,596
組合	10,471	53,386	53,382	4	17,859	17,856	4	1	-0	1	25,721
合計	6,285	54,431	54,427	4	1,524	1,520	4	2	-0	2	21,023

者 1 人 当 た り 諸 費 )												
出												
共 同 事 業 拠 出 金			保 健 事 業 費			直 診 勘 定 繰 出 金	そ の 他 の 支 出	単 年 度 支出合計	基 金 等 積 立 金	前年度繰上 充 用 金	公 債 費 (組合債費)	支出合計
高 額 医 療 費 共 同 事 業 拠 出 金	保 険 財 政 共 同 安 定 化 事 業 拠 出 金	そ の 他	特 定 健 康 診 査 等 事 業 費	保 健 事 業 費	健 康 管 理 セ ン タ ー 事 業 費							
14,456	109,385	16	1,883	1,258	63	746	4,012	540,018	1,480	2,836	2	544,336
14,152	104,053	0	2,838	1,142	372	1,123	2,436	493,348	1,264	7,447	2	502,061
11,055	105,120	0	3,146	927	138	1,135	3,929	511,419	2,340	961	28	514,748
13,066	89,950	0	3,404	685	38	193	3,356	491,998	689	－	0	492,688
16,756	106,043	6	2,585	1,050	114	92	3,487	532,291	3,587	－	1	535,879
13,115	106,198	0	3,123	1,352	106	633	2,815	515,774	6,062	－	0	521,836
11,532	107,638	－	2,937	1,258	39	316	5,062	508,066	3,605	－	160	511,831
11,819	90,162	0	1,680	1,331	－	68	2,984	448,559	1,427	－	－	449,986
10,117	93,440	16	1,940	890	17	95	3,053	459,281	1,664	－	0	460,944
11,236	94,986	0	2,581	982	17	31	1,975	467,768	354	－	0	468,123
12,329	92,834	4	3,161	1,123	8	13	4,136	465,007	2,767	－	1	467,775
11,040	88,708	0	2,904	753	25	83	3,048	458,626	840	5,000	0	464,466
11,818	100,007	0	3,614	301	－	87	4,402	463,657	88	190	0	463,936
11,048	92,726	0	2,195	276	－	31	2,667	471,897	666	－	30	472,592
9,892	96,133	－	2,787	1,490	95	649	3,441	495,609	1,755	1,004	36	498,404
10,039	91,914	－	3,454	909	－	321	2,357	502,736	3,383	－	255	506,374
12,627	104,410	0	2,585	1,529	－	1,009	1,109	540,523	3,689	786	4	545,002
12,998	98,602	1	2,233	1,628	329	390	2,050	525,394	246	15,968	1	541,609
11,757	96,849	0	2,585	1,526	61	520	2,254	483,805	2,289	4,726	599	491,418
11,222	91,525	－	3,485	1,317	103	434	2,519	480,250	2,804	244	2	483,300
10,986	95,920	5	2,614	918	80	574	2,374	492,758	1,143	－	22	493,923
10,667	91,197	0	2,832	836	－	21	2,004	473,580	2,509	－	43	476,133
10,767	90,029	0	2,841	498	－	11	2,120	452,801	1,345	627	55	454,827
11,330	93,487	0	3,454	1,179	9	95	2,994	498,953	3,114	－	226	502,294
12,056	90,991	2	2,845	1,136	－	315	2,191	489,664	1,814	－	134	491,612
13,138	95,944	17	2,936	1,132	43	93	2,157	503,575	731	845	112	505,263
13,471	107,407	0	1,982	893	－	40	2,423	518,367	403	13,648	20	532,438
14,172	110,453	－	2,159	792	－	89	2,085	523,194	1,161	945	0	525,300
11,752	95,431	0	2,636	725	－	385	2,173	486,559	1,265	3,204	6	491,033
13,181	104,679	0	2,873	1,423	－	567	2,675	509,005	987	42	5	510,039
14,380	102,042	0	1,831	1,831	172	651	1,946	525,601	546	2,991	197	529,336
13,698	107,074	34	3,570	1,420	104	1,509	2,877	581,344	3,965	－	2	585,311
12,580	103,235	5	2,011	933	91	278	2,721	545,781	397	－	19	546,196
13,262	105,109	1	2,213	1,178	51	143	2,674	540,876	1,451	－	0	542,327
13,112	108,282	43	1,998	2,171	－	392	2,533	577,144	3,267	－	－	580,412
13,521	120,501	0	2,268	1,176	34	759	2,734	564,173	3,618	757	－	568,548
12,236	100,804	1	3,332	1,767	441	602	3,278	555,175	559	1,150	1	556,885
12,115	106,487	0	2,256	864	－	473	2,683	531,673	277	199	143	532,292
14,175	112,222	0	2,502	1,083	25	924	3,025	566,643	900	9,701	1	577,245
13,778	112,852	1	2,287	592	53	42	3,196	527,236	717	7,715	1	535,670
14,536	125,994	0	2,597	1,114	55	300	3,008	590,360	878	34,102	22	625,362
12,751	119,686	127	2,860	832	4	721	3,360	567,820	1,020	405	11	569,258
12,398	117,685	4	2,476	853	95	212	3,508	553,393	1,597	9,546	29	564,565
12,360	113,259	－	2,542	1,427	13	572	3,347	568,720	1,334	321	0	570,375
13,404	113,131	3	2,491	1,483	265	920	2,514	533,720	2,487	1,356	－	537,564
14,642	136,810	2	2,646	1,726	50	304	3,893	597,451	483	16,689	53	614,675
16,117	124,590	7	2,485	903	－	－	3,307	494,352	1,359	23,453	24	519,187
6,265	－	31	1,770	5,271	486	－	3,614	276,006	1,205	－	－	277,211
4,956	－	72	1,426	5,623	106	－	3,427	263,957	4,989	－	－	268,946
6,765	－	4	1,549	4,744	－	－	5,015	296,866	1,932	－	－	298,798
7,527	－	70	1,869	5,320	26	－	4,794	289,339	412	100	－	289,851
5,956	－	2	1,880	4,218	0	－	3,646	284,357	264	－	－	284,621
－	－	－	557	9,032	973	842	5,674	301,851	364	－	－	302,215
12,351	100,939	4	2,665	893	36	230	3,042	497,709	1,321	3,077	29	502,136
5,236	－	20	1,626	5,310	208	122	4,079	284,850	876	12	－	285,739
11,759	92,534	5	2,578	1,261	50	221	3,129	479,986	1,284	2,822	27	484,118

第9-1表 都道府県、業種別経理状況（続き） 一 経理関係諸率－

（単位：円）

	経 理 関 係 諸 率 （ 被 保 険 者 1 人 当 た り 諸 費 ）									
	資 産					負 債				
	資 産					負 債				
	合 計	基 金 等 保 有 額	次年度への 繰 越 金	貸付金等	その他の 資 産	合 計	繰上充用金 (当年度 赤字額)	市町村債 (組合債) 残 高	その他の 負 債	純 資 産
北海道	13,978	8,855	5,123	－	－	1,835	1,835	－	－	12,143
青森県	18,951	14,957	3,995	－	－	3,722	3,722	－	－	15,230
岩手県	42,555	30,366	12,189	1	－	1,076	1,019	57	－	41,479
宮城県	52,740	40,585	12,061	94	－	－	－	－	－	52,740
秋田県	36,019	14,209	21,810	－	－	－	－	－	－	36,019
山形県	51,289	28,586	22,677	26	－	－	－	－	－	51,289
福島県	52,297	21,252	31,034	8	2	264	－	264	－	52,033
茨城県	22,066	7,872	14,192	3	－	－	－	－	－	22,066
栃木県	40,191	24,900	15,291	－	－	856	－	856	－	39,335
群馬県	33,342	24,786	8,556	－	－	－	－	－	－	33,342
埼玉県	21,241	6,806	14,425	9	－	－	－	－	－	21,241
千葉県	21,354	12,488	8,862	4	－	3,636	3,636	－	－	17,718
東京都	11,295	754	10,541	－	－	4	4	－	－	11,291
神奈川県	16,136	1,795	14,340	－	1	－	－	－	－	16,136
新潟県	17,556	7,608	9,947	－	－	593	454	138	－	16,963
富山県	35,811	20,203	15,608	－	－	－	－	－	－	35,811
石川県	39,720	32,153	7,561	6	－	813	813	－	－	38,907
福井県	16,857	9,650	7,176	29	2	10,721	10,721	－	－	6,136
山梨県	31,501	16,384	15,116	－	－	2,358	1,779	580	－	29,142
長野県	31,164	17,496	13,667	1	－	－	－	－	－	31,164
岐阜県	48,709	21,518	27,174	16	－	43	－	43	－	48,666
静岡県	33,527	18,775	14,739	13	－	43	－	43	－	33,484
愛知県	20,744	7,936	12,808	－	－	613	613	－	－	20,130
三重県	39,058	20,853	18,204	－	－	1,178	－	1,178	－	37,879
滋賀県	24,066	12,838	11,228	－	－	78	－	78	－	23,988
京都府	13,680	5,339	8,328	13	－	788	237	551	－	12,892
大阪府	8,085	3,520	4,565	－	－	8,574	8,574	－	－	-489
兵庫県	22,103	7,344	14,759	－	－	－	－	－	－	22,103
奈良県	25,440	16,088	9,351	－	－	3,187	3,187	－	－	22,253
和歌山県	31,675	15,398	16,276	2	－	－	－	－	－	31,675
鳥取県	32,165	19,631	12,519	15	－	1,280	649	631	－	30,884
島根県	38,491	22,734	15,757	－	－	1,100	－	1,100	－	37,391
岡山県	37,322	18,543	18,774	5	－	154	－	154	－	37,168
広島県	22,014	14,150	7,864	－	－	－	－	－	－	22,014
山口県	45,011	21,721	23,290	－	－	1,005	－	－	1,005	44,006
徳島県	31,680	17,177	14,503	－	－	656	656	－	－	31,025
香川県	12,472	5,697	6,772	3	－	343	343	－	－	12,129
愛媛県	17,064	4,980	12,084	－	－	－	－	－	－	17,064
高知県	16,393	12,117	4,242	34	－	5,871	5,871	－	－	10,522
福岡県	8,551	1,301	7,247	－	2	6,285	6,285	－	－	2,265
佐賀県	9,740	6,080	3,596	65	－	25,734	23,163	2,571	－	-15,994
長崎県	14,352	5,438	8,914	－	－	－	－	－	－	14,352
熊本県	28,826	13,465	15,361	－	－	10,096	10,039	43	14	18,730
大分県	22,519	11,150	11,369	－	－	－	－	－	－	22,519
宮崎県	36,104	22,420	13,685	－	－	87	－	87	－	36,018
鹿児島県	12,746	4,824	7,922	－	－	15,124	15,046	79	－	-2,378
沖縄県	8,418	2,918	5,498	2	－	15,272	15,272	－	－	-6,854
医師	154,143	106,225	47,556	16	346	314	－	－	314	153,829
歯科医師	119,557	80,531	39,026	－	－	－	－	－	－	119,557
薬剤師	146,073	100,494	45,117	－	462	396	－	－	396	145,677
一般業種	151,581	101,586	47,038	－	2,957	4,359	－	－	4,359	147,222
建設関係	109,315	79,904	26,865	25	2,521	75	－	－	75	109,240
全国土木	224,259	141,454	19,284	－	63,522	87,826	－	－	87,826	136,433
市町村	22,010	10,224	11,781	5	0	2,196	2,102	84	11	19,814
組 合	137,661	94,769	31,951	14	10,926	13,374	－	－	13,374	124,287
合 計	31,639	17,263	13,461	6	910	3,127	1,927	77	1,123	28,513



第9-2表 都道府県、業種別経理状況

	経 理 関 係 諸 率 ( 被 保 険 )					
	収					
	保 険 料 ( 税 )			国 庫 支		
	計	一般被保険者分	退職被保険者等分	計	事務費負担金	療養給付費等 負担金
北海道	19,833	19,354	479	22,278	-	16,951
青森県	19,572	19,007	564	22,789	-	16,752
岩手県	18,293	17,647	645	22,274	-	16,443
宮城県	19,034	18,543	490	22,095	-	16,915
秋田県	17,739	17,084	655	24,065	-	16,651
山形県	22,478	21,538	940	21,541	-	16,446
福島県	19,749	19,081	667	21,475	-	16,776
茨城県	19,630	19,111	519	22,354	-	17,143
栃木県	21,618	20,941	678	21,590	-	16,981
群馬県	18,807	18,284	524	22,568	-	17,009
埼玉県	18,987	18,538	449	22,012	-	17,288
千葉県	19,910	19,474	436	21,760	-	17,390
東京都	21,677	21,276	400	19,271	-	17,348
神奈川県	22,350	21,930	420	19,746	-	17,306
新潟県	20,627	19,911	716	22,183	-	16,603
富山県	19,454	18,756	698	22,271	-	16,919
石川県	20,653	20,064	589	22,010	-	17,125
福井県	20,856	20,026	830	22,749	-	17,004
山梨県	21,316	20,688	628	21,967	-	17,074
長野県	21,056	20,278	778	22,863	-	17,067
岐阜県	21,454	20,879	575	21,867	-	17,255
静岡県	22,580	21,897	683	20,531	-	17,187
愛知県	21,497	21,011	486	20,061	-	17,306
三重県	23,054	22,327	727	21,429	-	17,070
滋賀県	21,061	20,351	709	21,985	-	16,957
京都府	18,911	18,442	469	23,166	-	17,184
大阪府	20,226	19,781	445	23,011	-	17,307
兵庫県	18,961	18,482	479	23,244	-	17,269
奈良県	17,458	16,996	462	23,700	-	17,174
和歌山県	19,091	18,521	570	23,989	-	17,084
鳥取県	20,149	19,356	793	22,010	-	16,355
島根県	19,080	18,311	768	21,804	-	16,462
岡山県	20,438	19,848	590	23,065	-	17,123
広島県	20,019	19,499	520	22,200	-	17,092
山口県	20,539	19,845	694	23,031	-	17,123
徳島県	17,990	17,361	628	24,961	-	17,091
香川県	16,976	16,385	591	23,918	-	17,102
愛媛県	18,481	17,895	586	24,402	-	17,005
高知県	19,203	18,567	636	23,472	-	16,850
福岡県	19,133	18,649	484	23,579	-	17,151
佐賀県	20,082	19,494	587	22,018	-	16,165
長崎県	19,598	18,979	619	22,932	-	16,775
熊本県	17,845	17,377	467	23,152	-	16,785
大分県	17,483	16,861	622	24,816	-	17,013
宮崎県	19,033	18,455	578	23,707	-	16,882
鹿児島県	17,295	16,784	511	24,636	-	16,871
沖縄県	13,428	13,134	294	26,122	-	16,911
医師	42,315	42,315	・	9,509	-	9,509
歯科医師	38,765	38,765	・	14,753	-	14,753
薬剤師	41,460	41,460	・	11,431	-	11,431
一般業種	32,903	32,903	・	23,270	-	23,270
建設関係	25,562	25,562	・	28,674	-	28,674
全国土木	59,338	59,338	・	2,999	-	2,999
市町村	20,142	19,625	518	21,947	-	17,130
組合	34,708	34,708	・	20,591	-	20,591
合計	21,355	20,880	518	21,834	-	17,419



一 経理関係諸率（再掲）後期高齢者支援金等分一

（単位：円）

者 1 人 当 た り 諸 費 )						
入				支 出		
出 金		療養給付費等 交 付 金	都道府県支出金	後 期 高 齢 者 支 援 金 等	その他の支出	
普 通 調 整 金	特 別 調 整 金					
5,326	－	862	－	53,839	26	
6,036	－	3,023	－	53,593	11	
5,831	－	1,393	－	52,781	19	
5,180	－	959	－	53,811	6	
7,414	－	1,534	－	53,572	－	
5,095	－	1,740	－	53,461	21	
4,699	－	1,389	－	53,898	5	
5,210	－	1,237	－	54,814	13	
4,609	－	1,559	－	54,627	9	
5,559	－	1,158	－	54,314	3	
4,724	－	978	－	55,008	76	
4,369	－	808	－	55,149	9	
1,923	－	561	－	54,777	37	
2,440	－	528	－	54,708	41	
5,580	－	1,898	－	53,649	30	
5,352	－	1,615	－	54,512	3	
4,884	－	905	－	54,538	6	
5,745	－	865	－	54,331	6	
4,893	－	560	－	54,573	3	
5,796	－	1,358	－	54,697	6	
4,611	－	1,140	－	55,058	3	
3,344	－	1,131	－	54,888	1	
2,755	－	677	－	54,869	6	
4,359	－	875	－	54,602	0	
5,029	－	1,547	－	54,522	－	
5,981	－	735	－	54,466	48	
5,704	－	562	－	54,760	13	
5,975	－	666	－	54,621	3	
6,526	－	1,096	－	54,770	19	
6,905	－	806	－	54,536	5	
5,655	－	2,189	－	53,302	0	
5,342	－	2,102	－	53,549	－	
5,942	－	1,196	－	54,710	53	
5,108	－	1,019	－	54,443	19	
5,908	－	1,208	－	54,723	7	
7,869	－	1,282	－	54,809	7	
6,816	－	852	－	54,318	－	
7,397	－	1,288	－	54,449	5	
6,622	－	1,334	－	53,995	25	
6,428	－	930	－	54,531	37	
5,852	－	1,448	－	53,831	2	
6,158	－	1,213	－	53,698	8	
6,367	－	561	－	53,753	16	
7,803	－	1,098	－	54,381	41	
6,825	－	1,387	－	54,139	33	
7,764	－	1,316	－	54,059	29	
9,211	－	538	－	53,535	17	
－	－	－	－	53,690	30	
－	－	－	－	53,042	596	
－	－	－	－	53,634	6	
－	－	－	－	52,378	14	
－	－	－	－	52,452	13	
－	－	－	－	57,499	－	
4,817	－	945	－	54,526	22	
－	－	－	－	53,386	68	
4,416	－	866	－	54,431	26	

第10- 1 表 都道府県、業種別医療費の状況

全 体

	療 養 諸 費 合 計					療 養 の 給 付 等	
	件 数	医 療 費	保険者負担額	一部負担金	他法負担分		
	件	千円	千円	千円	千円	件	千円
北海道	20,399,705	497,826,848	363,017,898	117,778,425	17,030,525	19,976,005	493,968,721
青森県	6,035,088	123,238,340	89,414,372	29,392,170	4,431,799	5,946,423	122,429,051
岩手県	5,181,571	110,093,633	81,840,230	25,737,235	2,516,168	5,094,983	109,448,604
宮城県	9,470,155	190,399,221	140,188,791	43,333,997	6,876,433	9,248,270	188,624,115
秋田県	4,273,151	93,931,638	68,248,628	22,144,701	3,538,309	4,205,962	93,262,117
山形県	4,584,291	93,004,189	67,496,863	21,965,478	3,541,848	4,502,312	92,281,360
福島県	7,948,568	164,612,501	125,393,946	36,061,265	3,157,290	7,773,826	163,106,691
茨城県	12,190,060	251,117,304	182,084,663	60,585,465	8,447,176	11,934,298	248,858,663
栃木県	8,187,587	169,397,225	122,924,156	41,679,186	4,793,883	7,966,842	167,389,039
群馬県	8,029,941	174,556,388	126,790,232	39,598,565	8,167,591	7,820,691	172,530,519
埼玉県	30,053,010	608,269,027	443,698,159	141,433,149	23,137,719	29,108,752	598,843,433
千葉県	25,473,236	524,060,767	382,129,679	124,011,570	17,919,517	24,789,273	517,502,965
東京都	54,618,451	1,058,884,856	768,864,663	251,696,733	38,323,461	52,705,326	1,039,355,729
神奈川県	36,518,960	719,692,382	524,745,098	167,053,058	27,894,226	35,526,077	709,546,957
新潟県	8,837,917	186,124,026	135,521,888	43,806,751	6,795,387	8,687,131	184,622,394
富山県	3,550,176	83,202,618	60,670,267	19,529,079	3,003,271	3,428,927	81,993,685
石川県	3,963,685	102,239,833	74,425,210	24,102,754	3,711,869	3,848,838	101,195,272
福井県	2,439,707	64,787,168	47,212,346	16,151,400	1,423,422	2,369,112	64,204,138
山梨県	3,558,844	75,978,242	55,225,349	18,008,601	2,744,292	3,465,233	75,107,108
長野県	8,254,993	176,570,683	128,687,385	43,738,423	4,144,876	8,031,068	174,529,500
岐阜県	8,695,440	181,259,774	132,104,180	39,502,268	9,653,325	8,410,913	178,738,314
静岡県	15,578,173	318,414,517	232,160,881	79,783,683	6,469,953	15,230,415	315,365,066
愛知県	28,354,336	554,376,262	403,584,858	124,200,284	26,591,120	27,507,662	547,013,575
三重県	7,351,267	154,519,673	112,683,255	35,988,305	5,848,113	7,194,266	153,179,731
滋賀県	5,032,487	110,348,856	80,507,923	25,185,087	4,655,847	4,891,374	109,172,222
京都府	9,452,884	225,125,464	164,654,311	49,203,050	11,268,103	9,023,474	221,056,422
大阪府	36,937,148	829,029,705	606,288,420	188,031,785	34,709,500	34,805,468	806,153,933
兵庫県	22,981,781	487,971,834	356,092,357	112,606,288	19,273,189	22,226,989	481,300,410
奈良県	5,575,145	121,755,542	88,851,029	30,190,836	2,713,677	5,362,885	120,058,750
和歌山県	4,540,508	101,355,317	73,727,312	23,312,046	4,315,959	4,316,296	99,481,191
鳥取県	2,098,861	50,124,300	36,477,805	11,503,398	2,143,097	2,076,142	49,898,983
島根県	2,625,027	63,216,423	46,088,321	14,662,398	2,465,703	2,593,600	62,939,830
岡山県	7,229,471	176,391,237	128,957,796	41,279,149	6,154,292	7,079,972	175,210,370
広島県	11,440,539	252,380,793	184,549,463	55,836,720	11,994,610	11,191,253	250,184,571
山口県	6,251,388	143,149,253	104,486,429	31,660,365	7,002,459	6,145,672	142,152,945
徳島県	2,823,903	69,569,912	50,460,861	16,865,758	2,243,293	2,722,998	68,749,811
香川県	3,932,243	94,956,989	69,214,169	21,379,866	4,362,953	3,822,218	94,162,264
愛媛県	5,615,917	135,050,301	98,367,285	31,374,771	5,308,245	5,489,028	134,046,137
高知県	3,082,859	78,589,298	57,268,154	18,274,061	3,047,083	3,013,445	77,980,402
福岡県	20,893,934	449,592,362	326,982,226	105,563,146	17,046,990	20,199,632	443,569,834
佐賀県	3,682,911	83,782,259	60,800,054	20,693,615	2,288,590	3,589,686	83,001,524
長崎県	6,609,973	151,866,646	110,498,859	36,110,224	5,257,562	6,395,973	150,127,542
熊本県	7,974,065	183,584,852	137,186,383	40,763,715	5,634,754	7,778,719	182,188,069
大分県	4,666,952	117,026,519	85,362,213	28,348,931	3,315,375	4,552,499	116,111,346
宮崎県	4,919,567	111,949,041	81,274,571	27,073,091	3,601,379	4,804,303	110,984,194
鹿児島県	7,186,871	177,230,213	128,656,375	44,155,862	4,417,975	6,987,387	175,520,011
沖縄県	5,478,355	136,143,196	97,734,001	34,164,003	4,245,192	5,347,467	135,114,918
医師	3,359,529	55,192,267	38,868,466	15,276,545	1,047,257	3,278,963	54,613,995
歯科医師	2,839,690	41,995,221	29,691,941	11,431,895	871,386	2,721,192	41,245,625
薬剤師	621,178	8,836,464	6,264,200	2,363,949	208,316	604,749	8,716,111
一般業種	4,846,623	73,166,215	52,337,737	18,688,705	2,139,773	4,604,964	71,371,156
建設関係	18,177,739	299,856,622	214,733,257	76,271,554	8,851,810	17,508,638	294,817,813
全国土木	5,054,184	72,882,513	51,809,876	18,939,415	2,133,223	4,898,010	71,861,433
市 町 村	514,581,101	11,026,747,423	8,043,599,315	2,575,520,707	407,627,401	499,189,085	10,882,262,423
組 合	34,898,943	551,929,303	393,705,477	142,972,063	15,251,764	33,616,516	542,626,133
合 計	549,480,044	11,578,676,726	8,437,304,792	2,718,492,770	422,879,165	532,805,601	11,424,888,556

（市町村・療養の給付等 ３月～２月ベース、療養費等 ４月～３月ベース、組合 ４月～３月ベース）

合 計		療 養 費 等							
		食事療養・生活療養		療 養 費					
				療 養 費 小 計		診 療 費		補 装 具	
件 数	医 療 費	件 数	医 療 費	件 数	医 療 費	件 数	医 療 費	件 数	医 療 費
件	千円	件	千円	件	千円	件	千円	件	千円
423,700	3,858,127	3,644	・	420,044	3,857,854	10,084	191,924	18,512	578,863
88,665	809,289	1,020	・	87,631	808,648	2,402	44,408	3,809	110,647
86,588	645,029	273	・	86,312	644,910	4,146	39,982	2,310	89,651
221,885	1,775,106	338	・	221,543	1,773,290	4,385	75,963	4,243	144,565
67,189	669,521	1,072	・	66,117	669,521	1,795	38,982	2,299	67,420
81,979	722,830	125	・	81,854	722,830	1,516	40,937	2,782	81,779
174,742	1,505,810	370	・	174,369	1,505,605	4,855	99,265	2,898	100,357
255,762	2,258,641	138	・	255,617	2,258,330	7,595	124,860	6,020	209,499
220,745	2,008,186	67	・	220,671	2,007,858	4,556	65,437	4,182	151,151
209,250	2,025,869	43	・	209,206	2,025,816	4,391	100,584	5,405	183,754
944,258	9,425,594	3,364	・	940,880	9,421,138	20,805	376,121	14,545	541,181
683,963	6,557,802	260	・	683,686	6,556,123	19,621	365,415	11,764	431,545
1,913,125	19,529,127	591	・	1,912,504	19,523,225	46,469	852,555	26,358	1,021,472
992,883	10,145,425	4,945	・	987,857	10,137,371	33,181	574,950	16,482	594,352
150,786	1,501,632	2,435	・	148,350	1,501,432	4,034	115,854	6,537	180,204
121,249	1,208,932	716	・	120,530	1,208,682	2,151	43,472	2,911	95,484
114,847	1,044,561	457	・	114,333	1,043,460	2,097	43,948	2,440	72,475
70,595	583,030	52	・	70,543	583,030	1,261	30,681	2,165	56,338
93,611	871,135	35	・	93,575	871,070	3,000	56,312	2,288	68,217
223,925	2,041,184	691	・	223,228	2,040,518	4,517	101,448	5,371	161,952
284,527	2,521,460	968	・	283,552	2,521,113	4,122	90,530	7,575	233,805
347,758	3,049,451	1,880	・	345,869	3,049,148	8,198	180,673	10,514	344,672
846,674	7,362,687	3,881	・	842,783	7,362,371	12,078	261,286	26,466	850,960
157,001	1,339,942	362	・	156,634	1,339,772	3,982	70,016	6,831	189,995
141,113	1,176,634	1,063	・	140,045	1,176,357	3,401	58,228	4,648	132,233
429,410	4,069,042	428	・	428,978	4,068,792	3,957	119,423	10,993	341,389
2,131,680	22,875,773	4,237	・	2,127,433	22,874,697	14,787	302,660	26,015	818,087
754,792	6,671,424	3,982	・	750,785	6,666,929	14,406	218,845	18,189	574,677
212,260	1,696,793	516	・	211,735	1,696,527	3,032	59,696	6,401	167,965
224,212	1,874,126	2,220	・	221,985	1,873,824	1,961	28,991	3,714	124,930
22,719	225,317	398	・	22,319	225,246	1,150	25,713	1,965	61,071
31,427	276,593	437	・	30,977	276,395	1,430	40,478	2,375	68,886
149,499	1,180,867	477	・	149,019	1,180,704	4,511	91,200	5,359	173,526
249,286	2,196,222	292	・	248,986	2,196,106	6,450	102,590	8,548	271,797
105,716	996,308	264	・	105,446	995,938	4,150	69,824	4,647	149,098
100,905	820,101	118	・	100,786	820,002	1,724	28,908	2,612	75,323
110,025	794,725	314	・	109,701	794,636	1,661	28,034	3,831	101,742
126,889	1,004,164	236	・	126,639	1,003,781	2,296	41,436	4,919	144,946
69,414	608,896	172	・	69,235	608,269	2,192	45,470	2,995	99,160
694,302	6,022,528	2,171	・	692,126	6,022,329	7,570	180,759	17,368	499,034
93,225	780,735	713	・	92,505	780,586	1,917	43,290	3,037	80,315
214,000	1,739,103	1,606	・	212,343	1,737,401	3,048	76,265	5,139	126,563
195,346	1,396,783	653	・	194,682	1,395,866	35,506	60,221	7,878	223,175
114,453	915,173	1,669	・	112,782	915,158	1,775	24,881	4,182	117,743
115,264	964,847	100	・	115,163	964,464	1,683	35,504	3,658	121,884
199,484	1,710,202	3,120	・	196,355	1,709,782	2,142	63,546	6,289	202,128
130,888	1,028,279	223	・	130,656	1,028,025	7,064	148,392	3,830	140,770
80,566	578,272	21	・	80,543	578,255	1,056	16,723	2,269	77,201
118,498	749,596	12	・	118,485	749,507	1,044	10,901	1,801	57,845
16,429	120,353	5	・	16,424	120,353	159	2,510	323	10,935
241,659	1,795,059	66	・	241,590	1,794,945	1,437	22,024	2,424	82,741
669,101	5,038,809	347	・	668,734	5,038,401	5,115	93,602	12,617	402,125
156,174	1,021,081	13	・	156,161	1,021,081	1,829	22,821	2,955	95,326
15,392,016	144,485,000	53,136	・	15,338,369	144,444,931	339,054	5,879,955	353,299	11,376,781
1,282,427	9,303,170	464	・	1,281,937	9,302,542	10,640	168,582	22,389	726,174
16,674,443	153,788,170	53,600	・	16,620,306	153,747,473	349,694	6,048,537	375,688	12,102,955

第10- 1 表 都道府県、業種別医療費の状況（続き）

（市町村・

	療 養 費					
	療			養		
	柔 道 整 復 師		ア ン マ ・ マ ッ サ ー ジ		ハ リ ・ キ ュ ウ	
	件 数	医 療 費	件 数	医 療 費	件 数	医 療 費
	件	千円	件	千円	件	千円
北海道	329,750	2,310,059	13,015	219,001	48,598	554,852
青森県	78,899	603,654	977	28,710	1,515	20,337
岩手県	69,154	420,946	1,346	33,875	1,140	14,602
宮城県	204,311	1,365,172	5,203	143,803	3,131	36,401
秋田県	57,396	469,848	2,148	70,636	550	5,066
山形県	73,186	515,264	2,007	56,004	2,327	28,024
福島県	158,026	1,137,079	4,738	110,916	3,650	50,231
茨城県	232,599	1,753,422	4,253	113,868	5,137	56,247
栃木県	205,220	1,670,351	3,073	77,858	3,553	35,538
群馬県	192,762	1,558,390	4,628	159,029	2,008	23,297
埼玉県	860,081	7,399,619	29,083	900,561	15,861	193,240
千葉県	610,530	4,882,522	19,808	590,830	21,891	284,421
東京都	1,712,206	14,758,581	62,515	1,970,182	64,487	906,165
神奈川県	831,512	6,432,666	63,984	1,940,688	42,572	589,554
新潟県	129,196	1,001,655	4,929	163,498	3,069	35,605
富山県	104,587	934,280	1,338	39,598	9,503	95,443
石川県	101,117	804,567	1,772	54,576	6,896	67,822
福井県	63,196	454,806	631	13,186	3,290	28,019
山梨県	80,849	602,195	3,931	109,820	3,402	32,976
長野県	196,916	1,498,786	7,744	198,260	8,587	77,772
岐阜県	257,862	1,907,353	4,235	157,333	9,719	124,571
静岡県	309,850	2,146,793	11,651	310,450	5,562	64,763
愛知県	722,843	5,000,601	17,521	554,852	63,465	684,998
三重県	133,904	915,138	2,355	60,711	9,293	100,636
滋賀県	124,832	812,275	3,095	100,447	4,069	73,173
京都府	392,289	3,083,799	10,753	366,433	10,975	157,065
大阪府	1,869,037	17,744,892	26,845	986,812	190,684	3,012,997
兵庫県	679,427	5,203,762	7,927	251,406	30,681	415,808
奈良県	192,661	1,335,430	1,912	46,069	7,697	87,258
和歌山県	205,153	1,545,079	1,366	46,256	9,787	128,496
鳥取県	17,964	113,706	451	12,686	772	11,595
島根県	25,938	144,144	460	12,202	767	9,553
岡山県	134,774	840,512	1,255	37,609	3,115	37,540
広島県	199,119	1,334,948	5,292	154,963	29,336	328,388
山口県	92,538	681,451	1,982	70,865	2,035	23,692
徳島県	91,477	664,204	1,126	19,493	3,765	31,269
香川県	99,903	564,015	1,786	53,082	2,494	40,461
愛媛県	113,351	654,458	4,010	139,446	1,976	18,309
高知県	62,057	411,351	1,165	43,709	780	8,021
福岡県	646,586	4,948,539	6,438	214,461	13,890	160,987
佐賀県	85,183	619,635	773	21,174	1,592	16,027
長崎県	191,490	1,398,236	1,571	29,334	11,026	103,311
熊本県	145,521	1,011,136	2,499	74,055	3,256	26,629
大分県	103,251	699,280	1,926	57,850	1,577	13,380
宮崎県	103,939	718,538	1,537	44,381	4,327	39,827
鹿児島県	178,097	1,258,442	3,980	103,251	5,436	78,480
沖縄県	113,980	614,565	2,900	81,430	2,816	37,037
医師	73,278	431,051	666	19,716	3,270	33,190
歯科医師	111,028	627,187	487	12,187	4,063	40,965
薬剤師	14,979	93,945	164	4,506	796	8,357
一般業種	228,069	1,552,606	1,854	48,619	7,803	87,538
建設関係	631,606	4,239,521	4,378	132,869	15,010	170,100
全国土木	146,908	847,804	950	23,658	3,510	30,977
市町村	13,584,519	106,946,141	363,934	11,045,659	682,059	8,969,886
組合	1,205,868	7,792,114	8,499	241,555	34,452	371,127
合計	14,790,387	114,738,255	372,433	11,287,214	716,511	9,341,013

－計（一般被保険者分＋退職者医療分）－

療養の給付等 3月～2月ベース、療養費等 4月～3月ベース、組合 4月～3月ベース)

等					
費				移 送 費	
そ の 他		海 外 療 養 費（再 掲）			
件 数	医 療 費	件 数	医 療 費	件 数	医 療 費
件	千円	件	千円	件	千円
85	3,153	180	7,562	12	273
29	891	5	243	14	642
8,216	45,854	19	819	3	119
270	7,386	135	3,698	4	1,816
1,929	17,568	41	894	－	－
36	822	27	5,089	－	－
202	7,757	91	10,183	3	204
13	436	323	14,815	7	310
87	7,523	62	3,761	7	328
12	761	169	4,073	1	53
505	10,417	1,049	38,129	14	4,456
72	1,390	1,180	67,046	17	1,678
469	14,270	3,701	179,279	30	5,902
126	5,159	1,777	91,290	81	8,054
585	4,616	64	7,159	1	200
40	405	37	2,589	3	250
11	73	25	1,057	57	1,100
－	－	42	1,574	－	－
105	1,551	90	3,373	1	65
93	2,300	221	12,856	6	666
39	7,521	190	12,780	7	347
94	1,796	316	16,758	9	303
410	9,672	771	36,796	10	317
269	3,275	163	3,415	5	170
－	－	101	2,977	5	278
11	682	503	42,835	4	250
65	9,249	997	45,539	10	1,075
155	2,431	855	22,277	25	4,495
32	109	103	6,489	9	265
4	73	55	5,079	7	301
17	475	35	1,945	2	70
7	1,132	15	767	13	198
5	318	168	4,253	3	163
241	3,421	119	4,741	8	116
94	1,008	81	2,165	6	369
82	804	98	3,956	1	99
26	7,302	22	1,419	10	88
87	5,187	21	262	14	383
46	558	51	793	7	627
274	18,549	261	9,476	5	199
3	145	22	812	7	149
69	3,692	60	1,573	51	1,702
22	652	132	4,629	11	917
71	2,025	22	531	2	15
19	4,329	24	1,203	1	383
411	3,936	72	2,272	9	420
66	5,832	39	6,594	9	253
4	374	34	5,191	2	17
62	422	16	1,592	1	89
3	100	20	925	－	－
3	1,417	41	3,142	3	114
8	183	71	17,007	20	408
9	494	7	136	－	－
15,504	226,509	14,534	697,825	511	40,069
89	2,990	189	27,993	26	628
15,593	229,499	14,723	725,818	537	40,698

第10- 1 表 都道府県、業種別医療費の状況

全 体

	療 養 諸 費 合 計					療 養 の 給 付 等	
	件 数	医 療 費	保険者負担額	一部負担金	他法負担分		
						件 数	医 療 費
	件	千円	千円	千円	千円	件	千円
北海道	19,859,562	483,205,650	352,803,523	113,656,053	16,746,073	19,446,574	479,452,545
青森県	5,835,075	119,055,910	86,486,702	28,245,414	4,323,794	5,749,236	118,272,385
岩手県	4,975,631	105,929,494	78,857,111	24,596,395	2,475,988	4,892,373	105,308,575
宮城県	9,213,212	185,021,858	136,387,139	41,840,106	6,794,612	8,996,527	183,290,133
秋田県	4,098,976	90,081,998	65,559,568	21,107,070	3,415,360	4,034,306	89,435,891
山形県	4,358,788	88,593,941	64,415,982	20,749,781	3,428,178	4,280,813	87,908,718
福島県	7,644,283	158,390,274	120,845,547	34,439,535	3,105,192	7,476,122	156,940,036
茨城県	11,820,895	242,954,365	176,381,183	58,324,758	8,248,424	11,571,944	240,759,693
栃木県	7,908,310	163,347,702	118,698,355	39,948,817	4,700,531	7,694,675	161,403,260
群馬県	7,791,495	169,290,012	123,111,219	38,162,208	8,016,585	7,587,977	167,317,377
埼玉県	29,333,628	592,918,531	433,004,338	137,196,947	22,717,247	28,411,794	583,713,158
千葉県	24,913,009	511,710,429	373,493,803	120,566,479	17,650,146	24,242,967	505,282,114
東京都	53,538,810	1,036,547,211	753,258,976	245,485,030	37,803,205	51,664,746	1,017,385,403
神奈川県	35,820,486	704,921,735	514,431,023	163,022,883	27,467,829	34,845,639	694,970,790
新潟県	8,486,146	178,819,299	130,415,748	41,795,052	6,608,500	8,341,192	177,374,650
富山県	3,409,550	79,757,603	58,263,799	18,579,848	2,913,957	3,293,125	78,597,664
石川県	3,835,660	98,885,958	72,082,880	23,198,972	3,604,106	3,724,385	97,873,500
福井県	2,331,332	62,048,579	45,300,170	15,363,743	1,384,665	2,263,596	61,490,256
山梨県	3,446,348	73,670,500	53,613,048	17,342,980	2,714,472	3,355,388	72,824,713
長野県	7,925,125	169,407,046	123,683,129	41,671,292	4,052,625	7,709,974	167,442,502
岐阜県	8,452,485	175,987,393	128,421,718	38,131,942	9,433,733	8,175,651	173,532,599
静岡県	15,074,072	307,827,268	224,764,647	76,699,673	6,362,948	14,737,597	304,877,024
愛知県	27,673,309	538,713,747	392,644,195	120,125,807	25,943,746	26,846,124	531,527,170
三重県	7,104,237	149,364,848	109,082,892	34,595,832	5,686,125	6,952,681	148,068,593
滋賀県	4,855,611	106,468,591	77,798,482	24,129,274	4,540,835	4,719,366	105,330,868
京都府	9,224,741	219,537,455	160,749,581	47,716,355	11,071,520	8,805,381	215,562,758
大阪府	36,154,991	810,995,014	593,683,849	183,115,817	34,195,349	34,066,243	788,544,327
兵庫県	22,421,206	474,927,608	346,983,355	109,062,338	18,881,915	21,683,316	468,401,251
奈良県	5,433,930	118,584,809	86,635,315	29,280,138	2,669,356	5,226,770	116,929,013
和歌山県	4,403,597	98,160,811	71,495,031	22,445,061	4,220,720	4,185,483	96,339,626
鳥取県	2,008,571	48,013,214	35,003,408	10,940,278	2,069,528	1,986,915	47,798,062
島根県	2,514,486	60,657,765	44,300,819	13,961,465	2,395,480	2,484,387	60,391,273
岡山県	7,012,614	171,180,128	125,318,265	39,823,777	6,038,085	6,867,424	170,032,262
広島県	11,127,255	244,847,449	179,285,691	53,836,564	11,725,195	10,884,456	242,708,152
山口県	6,052,542	138,451,261	101,207,893	30,414,669	6,828,699	5,950,000	137,485,852
徳島県	2,722,278	67,043,003	48,695,423	16,167,867	2,179,713	2,625,169	66,252,792
香川県	3,795,206	91,732,976	66,962,564	20,499,055	4,271,357	3,689,022	90,962,821
愛媛県	5,436,656	130,769,082	95,376,172	30,215,735	5,177,174	5,313,646	129,795,068
高知県	2,977,428	75,991,552	55,452,749	17,569,068	2,969,735	2,910,225	75,405,474
福岡県	20,341,408	436,513,462	317,844,459	102,044,308	16,624,695	19,664,539	430,641,241
佐賀県	3,561,064	80,904,867	58,790,893	19,866,048	2,247,925	3,470,847	80,147,774
長崎県	6,394,347	146,876,206	107,017,916	34,700,147	5,158,144	6,187,749	145,190,970
熊本県	7,731,046	178,171,326	133,267,202	39,400,420	5,503,704	7,541,730	176,818,412
大分県	4,510,214	113,202,334	82,692,103	27,258,183	3,252,048	4,399,745	112,317,968
宮崎県	4,753,167	108,182,106	78,643,429	25,998,878	3,539,799	4,641,741	107,247,683
鹿児島県	6,953,515	171,417,047	124,595,571	42,498,560	4,322,915	6,759,704	169,752,229
沖縄県	5,347,384	132,628,102	95,273,958	33,178,049	4,176,095	5,219,317	131,620,933
医師	3,359,529	55,192,267	38,868,466	15,276,545	1,047,257	3,278,963	54,613,995
歯科医師	2,839,690	41,995,221	29,691,941	11,431,895	871,386	2,721,192	41,245,625
薬剤師	621,178	8,836,464	6,264,200	2,363,949	208,316	604,749	8,716,111
一般業種	4,846,623	73,166,215	52,337,737	18,688,705	2,139,773	4,604,964	71,371,156
建設関係	18,177,739	299,856,622	214,733,257	76,271,554	8,851,810	17,508,638	294,817,813
全国土木	5,054,184	72,882,513	51,809,876	18,939,415	2,133,223	4,898,010	71,861,433
市 町 村	500,583,681	10,711,707,518	7,823,080,822	2,488,968,669	399,658,028	485,578,581	10,570,725,557
組 合	34,898,943	551,929,303	393,705,477	142,972,063	15,251,764	33,616,516	542,626,133
合 計	535,482,624	11,263,636,822	8,216,786,299	2,631,940,731	414,909,792	519,195,097	11,113,351,690

(市町村・療養の給付等 3月～2月ベース、療養費等 4月～3月ベース、組合 4月～3月ベース)

療				養		費				等	
合 計		食事療養・生活療養		療		養		費		費	
				療 養 費 小 計		診 療 費		補 装 具			
件 数	医 療 費	件 数	医 療 費	件 数	医 療 費	件 数	医 療 費	件 数	医 療 費	件 数	医 療 費
件	千円	件	千円	件	千円	件	千円	件	千円	件	千円
412,988	3,753,105	3,557	・	409,419	3,752,832	9,969	184,969	18,095	564,057		
85,839	783,525	990	・	84,835	782,884	2,375	43,805	3,710	108,125		
83,258	620,919	269	・	82,986	620,801	4,052	39,107	2,206	86,632		
216,685	1,731,725	334	・	216,347	1,729,909	4,367	75,755	4,154	142,098		
64,670	646,107	1,050	・	63,620	646,107	1,753	38,649	2,196	65,012		
77,975	685,222	122	・	77,853	685,222	1,491	39,957	2,651	77,983		
168,161	1,450,238	364	・	167,794	1,450,033	4,694	97,220	2,795	96,578		
248,951	2,194,672	137	・	248,807	2,194,362	7,537	122,667	5,819	203,640		
213,635	1,944,442	67	・	213,561	1,944,114	4,500	64,666	3,838	144,786		
203,518	1,972,635	37	・	203,480	1,972,582	4,367	100,125	5,244	178,943		
921,834	9,205,373	3,315	・	918,506	9,200,971	20,512	372,150	14,194	528,976		
670,042	6,428,315	260	・	669,765	6,426,637	19,483	359,994	11,505	422,322		
1,874,064	19,161,808	586	・	1,873,449	19,155,961	46,086	840,502	25,727	1,001,546		
974,847	9,950,945	4,879	・	969,888	9,942,930	32,929	568,882	16,166	582,724		
144,954	1,444,649	2,388	・	142,565	1,444,449	3,942	110,915	6,282	174,123		
116,425	1,159,940	664	・	115,758	1,159,690	2,093	41,683	2,819	92,879		
111,275	1,012,458	442	・	110,778	1,011,388	2,090	43,802	2,351	69,992		
67,736	558,322	52	・	67,684	558,322	1,234	29,438	2,032	53,023		
90,960	845,787	34	・	90,925	845,722	2,975	56,027	2,232	66,562		
215,151	1,964,544	661	・	214,484	1,963,878	4,441	99,683	5,140	154,630		
276,834	2,454,794	949	・	275,878	2,454,447	4,094	87,729	7,361	227,996		
336,475	2,950,244	1,837	・	334,629	2,949,941	7,980	174,470	10,168	335,312		
827,185	7,186,578	3,807	・	823,368	7,186,261	11,999	259,105	25,876	833,089		
151,556	1,296,256	349	・	151,202	1,296,086	3,847	68,152	6,620	184,411		
136,245	1,137,723	1,014	・	135,227	1,137,450	3,390	58,168	4,457	127,254		
419,360	3,974,697	421	・	418,935	3,974,447	3,915	118,317	10,776	332,853		
2,088,748	22,450,687	4,139	・	2,084,599	22,449,612	14,639	300,971	25,509	803,081		
737,890	6,526,357	3,924	・	733,942	6,521,868	14,191	215,985	17,768	560,843		
207,160	1,655,796	510	・	206,641	1,655,531	3,020	59,507	6,247	163,575		
218,114	1,821,184	2,190	・	215,917	1,820,883	1,858	26,540	3,591	120,061		
21,656	215,152	382	・	21,272	215,082	1,095	25,048	1,879	58,492		
30,099	266,492	430	・	29,657	266,310	1,383	40,135	2,274	66,109		
145,190	1,147,866	458	・	144,729	1,147,703	4,484	90,938	5,214	169,251		
242,799	2,139,297	279	・	242,515	2,139,226	6,425	101,960	8,302	263,471		
102,542	965,408	253	・	102,283	965,039	4,099	69,154	4,503	143,286		
97,109	790,211	117	・	96,991	790,112	1,668	28,097	2,506	72,707		
106,184	770,155	310	・	105,866	770,085	1,643	27,877	3,709	98,532		
123,010	974,015	228	・	122,768	973,632	2,254	41,232	4,796	141,011		
67,203	586,079	165	・	67,031	585,451	2,128	40,471	2,905	95,883		
676,869	5,872,220	2,112	・	674,752	5,872,021	7,525	180,246	16,929	485,546		
90,217	757,093	697	・	89,513	756,944	1,887	42,445	2,945	78,229		
206,598	1,685,236	1,357	・	205,191	1,683,544	3,028	76,015	4,995	122,654		
189,316	1,352,914	628	・	188,677	1,351,997	34,644	59,622	7,629	216,376		
110,469	884,366	1,639	・	108,828	884,351	1,695	23,185	3,948	113,628		
111,426	934,423	97	・	111,328	934,039	1,638	34,492	3,538	117,881		
193,811	1,664,818	3,046	・	190,756	1,664,398	2,078	62,998	6,105	196,042		
128,067	1,007,169	221	・	127,838	1,006,938	6,984	146,537	3,722	137,293		
80,566	578,272	21	・	80,543	578,255	1,056	16,723	2,269	77,201		
118,498	749,596	12	・	118,485	749,507	1,044	10,901	1,801	57,845		
16,429	120,353	5	・	16,424	120,353	159	2,510	323	10,935		
241,659	1,795,059	66	・	241,590	1,794,945	1,437	22,024	2,424	82,741		
669,101	5,038,809	347	・	668,734	5,038,401	5,115	93,602	12,617	402,125		
156,174	1,021,081	13	・	156,161	1,021,081	1,829	22,821	2,955	95,326		
15,005,100	140,981,962	51,767	・	14,952,837	140,942,193	334,481	5,789,395	343,428	11,079,496		
1,282,427	9,303,170	464	・	1,281,937	9,302,542	10,640	168,582	22,389	726,174		
16,287,527	150,285,132	52,231	・	16,234,774	150,244,735	345,121	5,957,977	365,817	11,805,669		



第10- 1 表 都道府県、業種別医療費の状況（続き）

（市町村・

	療 養 費					
	療			養		
	柔 道 整 復 師		ア ン マ ・ マ ッ サ ー ジ		ハ リ ・ キ ュ ウ	
	件 数	医 療 費	件 数	医 療 費	件 数	医 療 費
	件	千円	件	千円	件	千円
北海道	321,680	2,255,402	12,468	207,812	47,122	537,438
青森県	76,362	584,453	905	25,780	1,454	19,830
岩手県	66,441	404,268	1,271	32,711	1,113	14,341
宮城県	199,594	1,333,934	4,963	135,953	3,002	34,882
秋田県	55,233	453,457	2,020	67,004	532	4,881
山形県	69,593	489,624	1,864	51,028	2,218	25,807
福島県	152,147	1,095,632	4,523	105,646	3,451	47,281
茨城県	226,461	1,704,980	3,997	109,489	4,981	53,188
栃木県	198,740	1,618,697	2,974	74,463	3,424	33,998
群馬県	187,442	1,516,486	4,456	153,515	1,961	22,860
埼玉県	839,805	7,231,842	28,209	871,795	15,286	185,889
千葉県	598,069	4,786,160	19,349	578,048	21,287	278,723
東京都	1,677,302	14,492,955	60,857	1,918,657	63,027	888,140
神奈川県	816,540	6,316,526	62,488	1,893,000	41,648	577,260
新潟県	124,188	964,409	4,695	156,646	2,894	34,030
富山県	100,388	897,601	1,245	35,185	9,173	91,937
石川県	98,022	780,487	1,684	51,957	6,620	65,077
福井県	60,669	436,780	593	12,234	3,156	26,847
山梨県	78,529	584,546	3,793	104,772	3,291	32,264
長野県	189,121	1,440,027	7,491	192,797	8,199	74,561
岐阜県	250,917	1,856,930	4,084	152,842	9,383	121,429
静岡県	299,884	2,078,606	11,137	297,047	5,366	62,709
愛知県	706,686	4,891,783	16,695	526,288	61,705	666,452
三重県	129,338	884,829	2,286	58,529	8,924	97,413
滋賀県	120,472	783,971	2,963	96,819	3,946	71,238
京都府	383,175	3,014,975	10,383	354,608	10,675	153,012
大阪府	1,831,806	17,421,392	26,116	962,470	186,474	2,952,476
兵庫県	664,094	5,090,337	7,702	245,194	30,032	407,078
奈良県	188,012	1,304,014	1,814	43,528	7,516	84,798
和歌山県	199,645	1,504,659	1,289	43,853	9,530	125,698
鳥取県	17,158	108,706	426	11,749	698	10,631
島根県	24,820	138,123	449	11,606	724	9,206
岡山県	130,854	815,754	1,221	36,604	2,951	34,839
広島県	193,961	1,302,215	5,086	148,258	28,500	319,901
山口県	89,756	662,551	1,883	66,618	1,953	22,526
徳島県	88,068	639,485	1,101	19,166	3,566	29,854
香川県	96,313	544,689	1,725	51,656	2,451	40,060
愛媛県	109,853	634,736	3,814	133,266	1,965	18,208
高知県	60,114	398,708	1,123	42,563	715	7,268
福岡県	630,512	4,831,006	6,102	201,685	13,415	155,177
佐賀県	82,379	600,095	755	20,688	1,544	15,341
長崎県	185,040	1,353,033	1,516	28,737	10,544	99,467
熊本県	140,825	978,075	2,447	71,708	3,113	25,829
大分県	99,753	676,368	1,854	56,292	1,517	12,961
宮崎県	100,524	695,904	1,476	43,093	4,135	38,362
鹿児島県	172,962	1,223,660	3,910	101,245	5,314	76,619
沖縄県	111,496	600,801	2,794	79,659	2,776	36,814
医師	73,278	431,051	666	19,716	3,270	33,190
歯科医師	111,028	627,187	487	12,187	4,063	40,965
薬剤師	14,979	93,945	164	4,506	796	8,357
一般業種	228,069	1,552,606	1,854	48,619	7,803	87,538
建設関係	631,606	4,239,521	4,378	132,869	15,010	170,100
全国土木	146,908	847,804	950	23,658	3,510	30,977
市町村	13,244,743	104,423,670	351,996	10,684,265	663,271	8,744,597
組合	1,205,868	7,792,114	8,499	241,555	34,452	371,127
合計	14,450,611	112,215,785	360,495	10,925,820	697,723	9,115,723



療養の給付等 3月～2月ベース、療養費等 4月～3月ベース、組合 4月～3月ベース)

等					
費				移 送 費	
そ の 他		海 外 療 養 費 ( 再 掲 )			
件 数	医 療 費	件 数	医 療 費	件 数	医 療 費
件	千円	件	千円	件	千円
85	3,153	172	7,352	12	273
29	891	5	243	14	642
7,903	43,743	17	716	3	119
267	7,288	135	3,698	4	1,816
1,886	17,105	40	884	—	—
36	822	27	5,089	—	—
184	7,675	91	10,183	3	204
12	398	309	13,314	7	310
85	7,504	60	3,742	7	328
10	652	164	3,882	1	53
500	10,319	1,007	37,673	13	4,403
72	1,390	1,167	66,455	17	1,678
450	14,162	3,643	177,560	29	5,847
117	4,537	1,715	89,454	80	8,015
564	4,325	60	5,245	1	200
40	405	35	2,582	3	250
11	73	25	1,057	55	1,070
—	—	42	1,574	—	—
105	1,551	90	3,373	1	65
92	2,180	210	12,244	6	666
39	7,521	175	10,163	7	347
94	1,796	294	15,302	9	303
407	9,545	771	36,796	10	317
187	2,752	163	3,415	5	170
—1	—	101	2,977	4	273
11	682	502	42,826	4	250
55	9,221	976	45,216	10	1,075
155	2,431	784	21,537	24	4,488
32	109	102	6,478	9	265
4	73	49	5,014	7	301
16	457	35	1,945	2	70
7	1,132	14	764	12	182
5	318	156	4,166	3	163
241	3,421	118	4,614	5	71
89	905	78	1,851	6	369
82	804	92	3,657	1	99
25	7,271	22	1,419	8	70
86	5,179	21	262	14	383
46	558	51	793	7	627
269	18,360	255	9,433	5	199
3	145	22	812	7	149
68	3,638	57	1,456	50	1,692
19	387	128	4,350	11	917
61	1,917	22	531	2	15
17	4,307	24	1,203	1	383
387	3,834	72	2,272	9	420
66	5,832	39	6,594	8	231
4	374	34	5,191	2	17
62	422	16	1,592	1	89
3	100	20	925	—	—
3	1,417	41	3,142	3	114
8	183	71	17,007	20	408
9	494	7	136	—	—
14,918	220,770	14,137	682,163	496	39,769
89	2,990	189	27,993	26	628
15,007	223,761	14,326	710,156	522	40,397

第10- 1 表 都道府県、業種別医療費の状況

全 体

	療 養 諸 費 合 計					療 養 の 給 付 等	
	件 数	医 療 費	保険者負担額	一部負担金	他法負担分		
	件	千円	千円	千円	千円	件	千円
北海道	540, 143	14, 621, 198	10, 214, 375	4, 122, 372	284, 451	529, 431	14, 516, 175
青森県	200, 013	4, 182, 430	2, 927, 669	1, 146, 756	108, 005	197, 187	4, 156, 666
岩手県	205, 940	4, 164, 139	2, 983, 119	1, 140, 840	40, 180	202, 610	4, 140, 030
宮城県	256, 943	5, 377, 362	3, 801, 651	1, 493, 890	81, 821	251, 743	5, 333, 981
秋田県	174, 175	3, 849, 640	2, 689, 060	1, 037, 631	122, 949	171, 656	3, 826, 226
山形県	225, 503	4, 410, 249	3, 080, 882	1, 215, 697	113, 670	221, 499	4, 372, 641
福島県	304, 285	6, 222, 227	4, 548, 399	1, 621, 730	52, 099	297, 704	6, 166, 655
茨城県	369, 165	8, 162, 938	5, 703, 480	2, 260, 707	198, 752	362, 354	8, 098, 970
栃木県	279, 277	6, 049, 522	4, 225, 801	1, 730, 369	93, 352	272, 167	5, 985, 779
群馬県	238, 446	5, 266, 376	3, 679, 013	1, 436, 357	151, 006	232, 714	5, 213, 142
埼玉県	719, 382	15, 350, 496	10, 693, 822	4, 236, 202	420, 472	696, 958	15, 130, 275
千葉県	560, 227	12, 350, 338	8, 635, 876	3, 445, 091	269, 371	546, 306	12, 220, 851
東京都	1, 079, 641	22, 337, 646	15, 605, 687	6, 211, 703	520, 256	1, 040, 580	21, 970, 326
神奈川県	698, 474	14, 770, 647	10, 314, 075	4, 030, 175	426, 397	680, 438	14, 576, 167
新潟県	351, 771	7, 304, 727	5, 106, 140	2, 011, 699	186, 888	345, 939	7, 247, 745
富山県	140, 626	3, 445, 014	2, 406, 468	949, 232	89, 314	135, 802	3, 396, 022
石川県	128, 025	3, 353, 875	2, 342, 330	903, 782	107, 763	124, 453	3, 321, 772
福井県	108, 375	2, 738, 589	1, 912, 175	787, 658	38, 757	105, 516	2, 713, 882
山梨県	112, 496	2, 307, 742	1, 612, 301	665, 622	29, 819	109, 845	2, 282, 394
長野県	329, 868	7, 163, 637	5, 004, 255	2, 067, 131	92, 250	321, 094	7, 086, 998
岐阜県	242, 955	5, 272, 381	3, 682, 462	1, 370, 326	219, 593	235, 262	5, 205, 715
静岡県	504, 101	10, 587, 249	7, 396, 233	3, 084, 010	107, 005	492, 818	10, 488, 042
愛知県	681, 027	15, 662, 515	10, 940, 662	4, 074, 478	647, 375	661, 538	15, 486, 405
三重県	247, 030	5, 154, 825	3, 600, 364	1, 392, 473	161, 988	241, 585	5, 111, 139
滋賀県	176, 876	3, 880, 265	2, 709, 441	1, 055, 813	115, 012	172, 008	3, 841, 354
京都府	228, 143	5, 588, 009	3, 904, 730	1, 486, 695	196, 583	218, 093	5, 493, 663
大阪府	782, 157	18, 034, 691	12, 604, 571	4, 915, 968	514, 151	739, 225	17, 609, 605
兵庫県	560, 575	13, 044, 226	9, 109, 003	3, 543, 950	391, 273	543, 673	12, 899, 159
奈良県	141, 215	3, 170, 733	2, 215, 715	910, 698	44, 321	136, 115	3, 129, 737
和歌山県	136, 911	3, 194, 506	2, 232, 282	866, 985	95, 239	130, 813	3, 141, 565
鳥取県	90, 290	2, 111, 086	1, 474, 398	563, 120	73, 569	89, 227	2, 100, 922
島根県	110, 541	2, 558, 658	1, 787, 502	700, 933	70, 223	109, 213	2, 548, 557
岡山県	216, 857	5, 211, 109	3, 639, 531	1, 455, 372	116, 206	212, 548	5, 178, 108
広島県	313, 284	7, 533, 343	5, 263, 773	2, 000, 156	269, 415	306, 797	7, 476, 418
山口県	198, 846	4, 697, 992	3, 278, 536	1, 245, 696	173, 760	195, 672	4, 667, 092
徳島県	101, 625	2, 526, 909	1, 765, 439	697, 891	63, 580	97, 829	2, 497, 020
香川県	137, 037	3, 224, 013	2, 251, 606	880, 811	91, 596	133, 196	3, 199, 443
愛媛県	179, 261	4, 281, 219	2, 991, 112	1, 159, 036	131, 071	175, 382	4, 251, 069
高知県	105, 431	2, 597, 746	1, 815, 405	704, 993	77, 348	103, 220	2, 574, 928
福岡県	552, 526	13, 078, 900	9, 137, 767	3, 518, 838	422, 296	535, 093	12, 928, 592
佐賀県	121, 847	2, 877, 393	2, 009, 161	827, 567	40, 665	118, 839	2, 853, 751
長崎県	215, 626	4, 990, 439	3, 480, 943	1, 410, 078	99, 419	208, 224	4, 936, 573
熊本県	243, 019	5, 413, 526	3, 919, 181	1, 363, 295	131, 050	236, 989	5, 369, 657
大分県	156, 738	3, 824, 185	2, 670, 110	1, 090, 748	63, 327	152, 754	3, 793, 377
宮崎県	166, 400	3, 766, 935	2, 631, 142	1, 074, 213	61, 580	162, 562	3, 736, 510
鹿児島県	233, 356	5, 813, 166	4, 060, 804	1, 657, 302	95, 061	227, 683	5, 767, 782
沖縄県	130, 971	3, 515, 094	2, 460, 044	985, 953	69, 097	128, 150	3, 493, 984
合 計	13, 997, 420	315, 039, 905	220, 518, 493	86, 552, 039	7, 969, 373	13, 610, 504	311, 536, 866

(市町村・療養の給付等 3月～2月ベース、療養費等 4月～3月ベース)

療		養		費		等			
合 計		食 事 療 養		療		養		費	
				療 養 費 小 計		診 療 費		補 装 具	
件 数	医 療 費	件 数	医 療 費	件 数	医 療 費	件 数	医 療 費	件 数	医 療 費
件	千円	件	千円	件	千円	件	千円	件	千円
10,712	105,022	87	・	10,625	105,022	115	6,955	417	14,806
2,826	25,764	30	・	2,796	25,764	27	603	99	2,522
3,330	24,109	4	・	3,326	24,109	94	875	104	3,019
5,200	43,381	4	・	5,196	43,381	18	208	89	2,468
2,519	23,414	22	・	2,497	23,414	42	334	103	2,408
4,004	37,608	3	・	4,001	37,608	25	979	131	3,796
6,581	55,572	6	・	6,575	55,572	161	2,045	103	3,779
6,811	63,968	1	・	6,810	63,968	58	2,192	201	5,859
7,110	63,744	－	・	7,110	63,744	56	771	344	6,365
5,732	53,234	6	・	5,726	53,234	24	459	161	4,811
22,424	220,221	49	・	22,374	220,168	293	3,971	351	12,205
13,921	129,487	－	・	13,921	129,487	138	5,421	259	9,223
39,061	367,319	5	・	39,055	367,264	383	12,053	631	19,926
18,036	194,480	66	・	17,969	194,441	252	6,068	316	11,628
5,832	56,983	47	・	5,785	56,983	92	4,939	255	6,080
4,824	48,993	52	・	4,772	48,993	58	1,790	92	2,605
3,572	32,103	15	・	3,555	32,072	7	146	89	2,483
2,859	24,707	－	・	2,859	24,707	27	1,243	133	3,315
2,651	25,348	1	・	2,650	25,348	25	285	56	1,655
8,774	76,639	30	・	8,744	76,639	76	1,765	231	7,323
7,693	66,666	19	・	7,674	66,666	28	2,801	214	5,808
11,283	99,207	43	・	11,240	99,207	218	6,203	346	9,360
19,489	176,110	74	・	19,415	176,110	79	2,181	590	17,872
5,445	43,686	13	・	5,432	43,686	135	1,865	211	5,584
4,868	38,911	49	・	4,818	38,906	11	60	191	4,979
10,050	94,345	7	・	10,043	94,345	42	1,106	217	8,536
42,932	425,086	98	・	42,834	425,086	148	1,689	506	15,007
16,902	145,067	58	・	16,843	145,060	215	2,860	421	13,834
5,100	40,996	6	・	5,094	40,996	12	189	154	4,391
6,098	52,941	30	・	6,068	52,941	103	2,451	123	4,869
1,063	10,165	16	・	1,047	10,165	55	665	86	2,579
1,328	10,101	7	・	1,320	10,085	47	344	101	2,778
4,309	33,001	19	・	4,290	33,001	27	262	145	4,275
6,487	56,925	13	・	6,471	56,880	25	630	246	8,326
3,174	30,900	11	・	3,163	30,900	51	671	144	5,813
3,796	29,890	1	・	3,795	29,890	56	812	106	2,617
3,841	24,570	4	・	3,835	24,552	18	156	122	3,211
3,879	30,150	8	・	3,871	30,150	42	203	123	3,935
2,211	22,817	7	・	2,204	22,817	64	4,999	90	3,277
17,433	150,308	59	・	17,374	150,308	45	513	439	13,488
3,008	23,642	16	・	2,992	23,642	30	845	92	2,086
7,402	53,867	249	・	7,152	53,857	20	250	144	3,908
6,030	43,869	25	・	6,005	43,869	862	599	249	6,798
3,984	30,807	30	・	3,954	30,807	80	1,696	234	4,115
3,838	30,425	3	・	3,835	30,425	45	1,012	120	4,003
5,673	45,384	74	・	5,599	45,384	64	547	184	6,086
2,821	21,110	2	・	2,818	21,088	80	1,854	108	3,476
386,916	3,503,038	1,369	・	385,532	3,502,738	4,573	90,560	9,871	297,285

第10- 1 表 都道府県、業種別医療費の状況（続き）

	療 養 費					
	療 養			費		
	柔 道 整 復 師		ア ン マ ・ マ ッ サ ー ジ		ハ リ ・ キ ュ ウ	
	件 数	医 療 費	件 数	医 療 費	件 数	医 療 費
	件	千円	件	千円	件	千円
北海道	8,070	54,657	547	11,190	1,476	17,414
青森県	2,537	19,201	72	2,930	61	508
岩手県	2,713	16,678	75	1,165	27	262
宮城県	4,717	31,238	240	7,849	129	1,520
秋田県	2,163	16,391	128	3,632	18	186
山形県	3,593	25,640	143	4,976	109	2,216
福島県	5,879	41,447	215	5,269	199	2,950
茨城県	6,138	48,442	256	4,379	156	3,059
栃木県	6,480	51,654	99	3,395	129	1,540
群馬県	5,320	41,904	172	5,514	47	437
埼玉県	20,276	167,777	874	28,765	575	7,351
千葉県	12,461	96,362	459	12,782	604	5,698
東京都	34,904	265,626	1,658	51,525	1,460	18,025
神奈川県	14,972	116,140	1,496	47,688	924	12,294
新潟県	5,008	37,245	234	6,852	175	1,575
富山県	4,199	36,679	93	4,413	330	3,506
石川県	3,095	24,079	88	2,619	276	2,745
福井県	2,527	18,025	38	952	134	1,172
山梨県	2,320	17,649	138	5,047	111	711
長野県	7,795	58,759	253	5,463	388	3,211
岐阜県	6,945	50,423	151	4,491	336	3,142
静岡県	9,966	68,187	514	13,403	196	2,054
愛知県	16,157	108,818	826	28,565	1,760	18,546
三重県	4,566	30,308	69	2,183	369	3,224
滋賀県	4,360	28,304	132	3,628	123	1,935
京都府	9,114	68,825	370	11,825	300	4,053
大阪府	37,231	323,499	729	24,342	4,210	60,521
兵庫県	15,333	113,425	225	6,212	649	8,730
奈良県	4,649	31,416	98	2,541	181	2,460
和歌山県	5,508	40,420	77	2,403	257	2,798
鳥取県	806	5,000	25	937	74	964
島根県	1,118	6,021	11	596	43	347
岡山県	3,920	24,758	34	1,006	164	2,701
広島県	5,158	32,733	206	6,705	836	8,487
山口県	2,782	18,900	99	4,247	82	1,166
徳島県	3,409	24,720	25	327	199	1,415
香川県	3,590	19,326	61	1,425	43	402
愛媛県	3,498	19,722	196	6,180	11	101
高知県	1,943	12,643	42	1,146	65	753
福岡県	16,074	117,533	336	12,776	475	5,810
佐賀県	2,804	19,539	18	485	48	686
長崎県	6,450	45,203	55	598	482	3,844
熊本県	4,696	33,061	52	2,347	143	800
大分県	3,498	22,912	72	1,557	60	419
宮崎県	3,415	22,635	61	1,289	192	1,465
鹿児島県	5,135	34,783	70	2,005	122	1,861
沖縄県	2,484	13,764	106	1,770	40	223
合 計	339,776	2,522,471	11,938	361,393	18,788	225,289

(市町村・療養の給付等 3月～2月ベース、療養費等 4月～3月ベース)

等					
費				移 送 費	
そ の 他		海 外 療 養 費 ( 再 掲 )			
件 数	医 療 費	件 数	医 療 費	件 数	医 療 費
件	千円	件	千円	件	千円
－	－	8	210	－	－
－	－	－	－	－	－
313	2,111	2	103	－	－
3	98	－	－	－	－
43	464	1	10	－	－
－	－	－	－	－	－
18	82	－	－	－	－
1	38	14	1,501	－	－
2	19	2	19	－	－
2	109	5	192	－	－
5	98	42	455	1	53
－	－	13	592	－	－
19	109	58	1,720	1	55
9	622	62	1,836	1	40
21	291	4	1,914	－	－
－	－	2	8	－	－
－	－	－	－	2	31
－	－	－	－	－	－
－	－	－	－	－	－
1	119	11	612	－	－
－	－	15	2,617	－	－
－	－	22	1,456	－	－
3	128	－	－	－	－
82	523	－	－	－	－
1	－	－	－	1	5
－	－	1	9	－	－
10	28	21	324	－	－
－	－	71	741	1	7
－	－	1	11	－	－
－	－	6	65	－	－
1	19	－	－	－	－
－	－	1	3	1	16
－	－	12	87	－	－
－	－	1	127	3	45
5	103	3	314	－	－
－	－	6	299	－	－
1	32	－	－	2	18
1	9	－	－	－	－
－	－	－	－	－	－
5	189	6	42	－	－
－	－	－	－	－	－
1	53	3	117	1	10
3	264	4	279	－	－
10	108	－	－	－	－
2	22	－	－	－	－
24	102	－	－	－	－
－	－	－	－	1	22
586	5,738	397	15,662	15	301

第10-2表 都道府県、業種別医療費の状況

## 前期高齢者分再掲

	療 養 諸 費 合 計					療 養 の 給 付 等	
	件 数	医 療 費	保険者負担額	一部負担金	他法負担分		
	件	千円	千円	千円	千円	件	千円
北海道	11,671,428	281,876,003	211,300,715	64,298,741	6,276,548	11,449,630	279,782,367
青森県	3,276,120	63,823,008	47,616,830	14,915,133	1,291,046	3,235,127	63,425,754
岩手県	3,075,990	60,930,032	46,376,612	13,281,974	1,271,446	3,035,148	60,606,568
宮城県	5,424,719	109,373,132	82,310,700	24,465,967	2,596,466	5,325,865	108,514,519
秋田県	2,588,178	54,908,234	40,908,766	12,348,532	1,650,937	2,554,547	54,549,823
山形県	2,668,294	52,130,057	38,630,164	12,317,074	1,182,819	2,626,450	51,740,956
福島県	4,376,925	88,010,962	67,608,136	18,616,384	1,786,442	4,292,074	87,255,283
茨城県	6,538,113	133,353,156	99,427,479	31,258,133	2,667,544	6,423,680	132,277,650
栃木県	4,507,134	93,923,041	69,910,951	22,027,101	1,984,989	4,400,820	92,861,740
群馬県	4,435,864	96,993,897	72,411,295	21,911,318	2,671,285	4,336,173	95,936,339
埼玉県	17,325,054	363,745,453	269,753,264	83,497,380	10,494,809	16,858,097	358,726,041
千葉県	14,865,458	318,202,107	237,210,129	72,466,126	8,525,851	14,527,827	314,719,041
東京都	27,387,979	583,078,789	434,468,140	133,137,878	15,472,771	26,591,924	573,956,963
神奈川県	20,912,763	434,282,314	324,249,266	97,170,207	12,862,841	20,423,953	428,853,632
新潟県	5,478,720	112,257,531	83,692,607	25,389,812	3,175,112	5,394,794	111,366,452
富山県	2,310,538	51,110,837	38,193,249	11,779,078	1,138,510	2,234,166	50,321,984
石川県	2,422,079	62,279,356	46,421,480	14,560,019	1,297,856	2,356,220	61,636,454
福井県	1,474,877	40,235,564	29,993,156	9,454,886	787,521	1,433,544	39,874,961
山梨県	1,933,856	42,939,002	31,961,226	9,906,073	1,071,703	1,889,218	42,484,007
長野県	4,921,466	105,325,094	78,690,645	24,461,889	2,172,560	4,797,494	104,103,328
岐阜県	5,127,256	110,013,385	82,071,435	24,072,489	3,869,460	4,976,457	108,596,524
静岡県	9,340,812	192,544,048	143,735,267	45,036,585	3,772,195	9,158,215	190,830,142
愛知県	16,073,325	311,567,644	232,893,107	71,628,527	7,046,010	15,635,891	307,692,132
三重県	4,476,817	94,650,232	70,656,645	21,664,297	2,329,290	4,391,105	93,867,088
滋賀県	3,000,986	68,424,603	51,037,758	15,156,087	2,230,758	2,922,872	67,729,800
京都府	5,583,449	141,044,298	105,530,924	29,433,214	6,080,160	5,351,438	138,698,810
大阪府	20,677,173	493,077,147	369,802,782	107,744,723	15,529,641	19,650,243	481,430,277
兵庫県	13,928,643	297,268,122	222,078,748	66,726,121	8,463,252	13,431,238	293,578,472
奈良県	3,326,237	74,174,411	55,424,956	17,166,872	1,582,583	3,215,389	73,254,328
和歌山県	2,499,695	56,809,119	42,419,635	12,900,790	1,488,693	2,384,867	55,796,756
鳥取県	1,241,097	29,456,119	21,961,823	6,658,011	836,286	1,228,875	29,328,612
島根県	1,671,896	39,289,864	29,306,612	8,906,101	1,077,150	1,652,399	39,128,439
岡山県	4,442,004	110,975,556	82,985,313	25,230,128	2,760,115	4,362,192	110,292,328
広島県	7,204,031	156,702,109	117,330,204	33,618,134	5,753,772	7,057,690	155,350,632
山口県	4,084,659	90,852,381	67,783,394	19,991,558	3,077,429	4,024,374	90,260,889
徳島県	1,600,614	37,861,961	28,199,908	8,933,130	728,923	1,549,882	37,417,998
香川県	2,415,853	59,049,713	43,993,747	13,084,039	1,971,928	2,352,050	58,571,664
愛媛県	3,261,776	79,364,952	59,239,003	17,996,351	2,129,597	3,199,164	78,822,611
高知県	1,784,939	46,232,192	34,540,041	10,481,466	1,210,685	1,749,440	45,900,324
福岡県	11,590,755	243,430,923	181,911,198	56,471,803	5,047,922	11,278,036	240,554,261
佐賀県	2,105,146	46,423,147	34,552,093	10,851,892	1,019,161	2,059,508	45,998,179
長崎県	3,876,445	88,124,280	65,646,586	19,384,977	3,092,717	3,763,834	87,117,849
熊本県	4,349,940	100,000,098	76,353,839	20,829,730	2,816,528	4,254,389	99,241,953
大分県	2,840,132	71,240,283	53,196,341	16,575,857	1,468,085	2,778,016	70,696,662
宮崎県	2,757,506	61,975,764	46,128,087	14,355,184	1,492,492	2,700,658	61,479,490
鹿児島県	4,063,291	97,655,166	72,620,697	22,757,468	2,277,001	3,963,021	96,698,051
沖縄県	2,142,283	56,070,687	41,452,136	13,233,544	1,385,006	2,114,318	55,808,876
医師	497,986	13,141,144	9,317,608	3,677,724	145,812	490,634	13,063,176
歯科医師	358,889	8,525,288	6,106,741	2,308,979	109,568	350,291	8,452,658
薬剤師	121,249	2,518,155	1,810,783	670,751	36,621	118,552	2,491,056
一般業種	1,236,610	25,400,607	18,508,275	6,414,495	477,837	1,184,472	24,933,298
建設関係	4,612,892	101,854,693	74,250,642	25,910,767	1,693,284	4,486,396	100,684,073
全国土木	543,434	10,873,374	7,887,457	2,816,422	169,496	531,348	10,773,439
市町村	293,062,315	6,403,055,770	4,783,987,093	1,448,152,783	170,915,895	285,392,312	6,327,137,007
組合	7,371,060	162,313,261	117,881,506	41,799,138	2,632,617	7,161,693	160,397,701
合計	300,433,375	6,565,369,031	4,901,868,599	1,489,951,920	173,548,512	292,554,005	6,487,534,709

(市町村・療養の給付等 3月～2月ベース、療養費等 4月～3月ベース、組合 4月～3月ベース)

療 養				費 等					
合 計		食 事 療 養 ・ 生 活 療 養		療 養 費		海 外 療 養 費 (再 掲)		移 送 費	
						件 数	医 療 費		
件 数	医 療 費	件 数	医 療 費	件 数	医 療 費	件 数	医 療 費	件 数	医 療 費
件	千円	件	千円	件	千円	件	千円	件	千円
221,798	2,093,636	1,947	・	219,849	2,093,597	40	2,152	2	39
40,993	397,255	531	・	40,458	397,056	23,329	-	4	198
40,842	323,464	134	・	40,708	323,464	5	177	-	-
98,854	858,613	142	・	98,712	858,613	114	1,172	-	-
33,631	358,411	643	・	32,988	358,411	-	-	-	-
41,844	389,102	15	・	41,829	389,102	16	3,010	-	-
84,851	755,679	134	・	84,716	755,646	799	61	1	33
114,433	1,075,506	21	・	114,411	1,075,472	55	2,724	1	34
106,314	1,061,302	4	・	106,307	1,061,092	6	861	3	209
99,691	1,057,558	21	・	99,670	1,057,558	41	631	-	-
466,957	5,019,412	1,115	・	465,837	5,019,139	193	6,657	5	273
337,631	3,483,066	76	・	337,550	3,482,800	241	21,207	5	266
796,055	9,121,826	198	・	795,847	9,121,389	546	35,713	10	437
488,810	5,428,682	2,869	・	485,920	5,425,699	394	23,132	21	2,983
83,926	891,079	1,693	・	82,233	891,079	7	2,691	-	-
76,372	788,853	373	・	75,997	788,834	5	394	2	19
65,859	642,902	269	・	65,562	642,392	2	5	28	511
41,333	360,602	19	・	41,314	360,602	8	271	-	-
44,638	454,994	8	・	44,629	454,930	10	359	1	65
123,972	1,221,766	296	・	123,674	1,221,707	30	1,395	2	59
150,799	1,416,861	540	・	150,258	1,416,836	28	6,015	1	26
182,597	1,713,905	1,210	・	181,385	1,713,869	91	6,477	2	37
437,434	3,875,512	2,452	・	434,978	3,875,446	95	6,133	4	66
85,712	783,144	93	・	85,619	783,144	24	1,457	-	-
78,114	694,804	602	・	77,512	694,804	17	994	-	-
232,011	2,345,488	231	・	231,778	2,345,429	63	5,218	2	58
1,026,930	11,646,870	1,917	・	1,025,010	11,646,106	190	12,887	3	764
497,405	3,689,649	2,193	・	495,210	3,689,536	138	4,425	2	114
110,848	920,083	303	・	110,541	919,956	55	4,063	4	127
114,828	1,012,362	1,340	・	113,487	1,012,319	7	4,345	1	43
12,222	127,508	246	・	11,973	127,360	2	45	3	147
19,497	161,425	280	・	19,210	161,355	5	102	7	70
79,812	683,227	233	・	79,579	683,227	25	1,840	-	-
146,341	1,351,477	116	・	146,223	1,351,439	18	208	2	38
60,285	591,492	120	・	60,161	591,259	19	257	4	232
50,732	443,963	48	・	50,683	443,865	15	408	1	99
63,803	478,049	95	・	63,701	477,988	1	12	7	61
62,612	542,341	241	・	62,366	542,174	1	11	5	167
35,499	331,868	74	・	35,425	331,868	10	154	-	-
312,719	2,876,662	1,176	・	311,539	2,876,581	39	1,328	4	81
45,638	424,968	434	・	45,201	424,879	1	459	3	89
112,611	1,006,431	831	・	111,750	1,005,654	15	42	30	777
95,551	758,145	302	・	95,246	758,089	14	219	3	56
62,116	543,620	1,106	・	61,009	543,613	6	111	1	8
56,848	496,274	26	・	56,822	496,274	2	19	-	-
100,270	957,115	1,603	・	98,662	956,859	25	993	5	256
27,965	261,811	68	・	27,896	261,809	10	202	1	2
7,352	77,968	2	・	7,350	77,968	5	1,494	-	-
8,598	72,629	1	・	8,597	72,629	3	209	-	-
2,697	27,100	3	・	2,694	27,100	-	-	-	-
52,138	467,308	39	・	52,097	467,244	1	12	2	64
126,496	1,170,619	178	・	126,316	1,170,580	7	484	2	40
12,086	99,934	3	・	12,083	99,934	-	-	-	-
7,670,003	75,918,763	28,388	・	7,641,435	75,910,319	26,757	161,039	180	8,444
209,367	1,915,559	226	・	209,137	1,915,455	16	2,199	4	104
7,879,370	77,834,322	28,614	・	7,850,572	77,825,774	26,773	163,238	184	8,548

第10-3表 都道府県、業種別医療費の状況

70歳以上一般分再掲

	療 養 諸 費 合 計					療 養 の 給 付 等	
	件 数	医 療 費	保険者負担額	一部負担金	他法負担分		
	件	千円	千円	千円	千円	件	千円
北海道	5,917,334	146,161,363	116,494,094	24,846,761	4,820,508	5,806,173	145,032,951
青森県	1,553,097	30,724,714	24,506,200	5,150,907	1,067,606	1,534,337	30,535,527
岩手県	1,481,586	29,192,532	23,537,199	4,593,212	1,062,121	1,461,718	29,028,747
宮城県	2,544,848	51,055,273	40,975,888	8,151,644	1,927,742	2,501,796	50,652,513
秋田県	1,221,468	25,891,602	20,635,989	4,198,955	1,056,658	1,205,807	25,719,460
山形県	1,239,587	24,713,725	19,691,650	4,132,010	890,065	1,220,212	24,517,963
福島県	1,977,390	40,445,492	32,732,371	6,207,122	1,505,999	1,938,939	40,075,519
茨城県	3,041,177	63,541,245	50,653,104	10,631,010	2,257,131	2,986,593	62,983,097
栃木県	2,045,096	43,688,137	34,815,943	7,342,407	1,529,787	1,996,967	43,168,696
群馬県	2,120,700	47,710,842	38,003,229	7,909,753	1,797,860	2,073,349	47,161,455
埼玉県	8,394,586	181,653,874	144,782,155	28,744,145	8,127,574	8,165,444	179,005,278
千葉県	7,108,029	154,675,826	123,130,371	25,571,011	5,974,445	6,942,771	152,842,462
東京都	12,761,786	276,400,967	220,283,919	45,295,009	10,822,038	12,386,471	271,708,455
神奈川県	10,080,851	211,956,280	168,953,529	34,423,872	8,578,879	9,835,682	209,008,138
新潟県	2,596,052	53,432,161	42,593,217	8,740,408	2,098,535	2,554,537	52,966,323
富山県	1,127,469	25,451,628	20,271,434	4,277,557	902,637	1,090,264	25,044,149
石川県	1,148,338	29,997,256	23,882,111	5,123,412	991,733	1,117,158	29,672,643
福井県	691,704	19,503,013	15,519,798	3,369,170	614,045	672,637	19,322,849
山梨県	916,640	20,448,520	16,292,741	3,394,918	760,860	896,218	20,221,451
長野県	2,392,155	51,996,077	41,438,516	8,813,752	1,743,809	2,331,390	51,363,153
岐阜県	2,446,806	53,208,043	42,400,364	8,554,971	2,252,708	2,374,358	52,486,092
静岡県	4,459,913	93,820,245	74,775,229	15,916,241	3,128,775	4,372,306	92,923,501
愛知県	7,718,731	154,366,921	123,078,700	25,336,793	5,951,428	7,503,889	152,303,797
三重県	2,146,080	46,043,158	36,697,185	7,637,241	1,708,732	2,104,589	45,626,479
滋賀県	1,409,798	33,031,566	26,317,729	5,444,054	1,269,783	1,372,521	32,682,265
京都府	2,733,558	70,653,909	56,344,142	11,608,256	2,701,511	2,619,061	69,408,089
大阪府	10,518,289	255,179,763	203,478,750	41,390,007	10,311,006	9,991,972	248,731,811
兵庫県	6,794,136	146,174,778	116,524,152	24,506,085	5,144,540	6,598,815	144,242,526
奈良県	1,608,379	36,633,147	29,199,382	6,170,655	1,263,109	1,555,165	36,160,176
和歌山県	1,206,417	27,645,769	22,042,171	4,567,768	1,035,830	1,151,403	27,127,354
鳥取県	583,221	14,181,249	11,295,093	2,389,934	496,222	577,039	14,114,196
島根県	791,908	19,074,098	15,188,283	3,206,801	679,014	782,016	18,988,232
岡山県	2,201,644	55,643,352	44,334,935	9,420,510	1,887,907	2,163,291	55,288,901
広島県	3,654,380	80,341,941	63,993,421	12,034,527	4,313,992	3,578,639	79,590,239
山口県	2,021,744	44,515,191	35,432,392	7,319,698	1,763,102	1,991,646	44,214,688
徳島県	735,261	17,698,085	14,104,736	3,012,735	580,615	712,360	17,483,106
香川県	1,140,415	27,951,550	22,270,081	4,560,604	1,120,865	1,110,848	27,714,436
愛媛県	1,575,448	38,643,066	30,791,673	6,505,052	1,346,341	1,545,157	38,362,345
高知県	858,871	22,902,027	18,243,193	3,880,030	778,804	842,147	22,738,825
福岡県	5,610,338	120,832,799	96,266,359	20,495,671	4,070,769	5,462,888	119,345,841
佐賀県	1,001,540	21,774,176	17,337,458	3,694,886	741,832	980,217	21,565,875
長崎県	1,902,762	42,731,430	34,011,923	6,327,955	2,391,552	1,847,041	42,179,735
熊本県	2,038,960	47,180,481	38,121,287	7,236,905	1,822,289	1,996,282	46,816,710
大分県	1,384,352	34,925,772	27,825,134	6,003,763	1,096,875	1,354,545	34,640,602
宮崎県	1,290,694	28,663,867	22,847,778	4,838,363	977,725	1,264,728	28,420,753
鹿児島県	1,936,609	46,042,960	36,678,298	7,828,569	1,536,094	1,889,056	45,559,620
沖縄県	891,107	23,291,029	18,561,921	3,948,956	780,151	880,956	23,194,580
医師	64,834	1,536,841	1,224,355	258,281	54,205	63,633	1,522,734
歯科医師	60,881	1,583,700	1,261,057	272,651	49,992	59,402	1,569,435
薬剤師	23,519	530,373	422,977	88,825	18,571	22,936	523,565
一般業種	350,468	7,819,340	6,231,410	1,310,530	277,400	335,094	7,667,868
建設関係	1,324,852	31,624,438	25,194,107	5,429,668	1,000,663	1,288,800	31,244,424
全国土木	131,331	2,961,539	2,357,289	498,840	105,410	128,103	2,928,953
市町村	141,021,254	3,131,790,899	2,497,355,229	514,754,065	119,681,604	137,341,398	3,091,941,600
組合	1,955,885	46,056,230	36,691,195	7,858,794	1,506,240	1,897,968	45,456,979
合計	142,977,139	3,177,847,129	2,534,046,425	522,612,860	121,187,845	139,239,366	3,137,398,579



(市町村・療養の給付等 3月～2月ベース、療養費等 4月～3月ベース、組合 4月～3月ベース)

療				養				費				等			
合 計		食 事 療 養 ・ 生 活 療 養		療		養		費		海 外 療 養 費 (再 掲)		移 送 費			
										件 数	医 療 費				
件 数	医 療 費	件 数	医 療 費	件 数	医 療 費	件 数	医 療 費	件 数	医 療 費	件 数	医 療 費	件 数	医 療 費		
件	千円	件	千円	件	千円	件	千円	件	千円	件	千円	件	千円		
111, 161	1, 128, 412	1, 293	・	109, 867	1, 128, 381	26	1, 616	1	31						
18, 760	189, 187	368	・	18, 391	189, 185	—	—	1	2						
19, 868	163, 786	97	・	19, 770	163, 752	3	12	1	34						
43, 052	402, 760	73	・	42, 979	402, 760	2	143	—	—						
15, 661	172, 143	467	・	15, 194	172, 143	—	—	—	—						
19, 375	195, 762	7	・	19, 368	195, 762	3	2, 633	—	—						
38, 451	369, 973	66	・	38, 384	369, 939	304	3	1	33						
54, 584	558, 149	10	・	54, 573	558, 115	28	426	1	34						
48, 129	519, 441	1	・	48, 126	519, 325	1	30	2	115						
47, 351	549, 387	15	・	47, 336	549, 387	23	343	—	—						
229, 142	2, 648, 596	811	・	228, 327	2, 648, 500	66	1, 478	4	96						
165, 258	1, 833, 364	41	・	165, 217	1, 833, 364	96	5, 425	—	—						
375, 315	4, 692, 512	118	・	375, 196	4, 692, 492	238	15, 377	1	20						
245, 169	2, 948, 142	2, 239	・	242, 925	2, 945, 855	177	14, 123	5	2, 287						
41, 515	465, 838	1, 362	・	40, 153	465, 838	4	2, 650	—	—						
37, 205	407, 479	233	・	36, 972	407, 479	2	21	—	—						
31, 180	324, 613	167	・	31, 001	324, 421	88	—	12	191						
19, 067	180, 164	12	・	19, 055	180, 164	—	—	—	—						
20, 422	227, 069	5	・	20, 416	227, 005	4	101	1	65						
60, 765	632, 924	247	・	60, 517	632, 884	3	40	1	41						
72, 448	721, 951	434	・	72, 014	721, 951	8	171	—	—						
87, 607	896, 744	912	・	86, 694	896, 739	14	1, 495	1	6						
214, 842	2, 063, 124	2, 038	・	212, 801	2, 063, 075	60	4, 053	3	49						
41, 491	416, 680	60	・	41, 431	416, 680	10	1, 062	—	—						
37, 277	349, 301	405	・	36, 872	349, 301	4	566	—	—						
114, 497	1, 245, 821	131	・	114, 365	1, 245, 800	13	1, 701	1	21						
526, 317	6, 447, 952	1, 314	・	525, 003	6, 447, 952	101	9, 515	—	—						
195, 321	1, 932, 252	1, 487	・	193, 834	1, 932, 252	56	2, 026	—	—						
53, 214	472, 971	175	・	53, 038	472, 942	12	281	1	28						
55, 014	518, 415	951	・	54, 063	518, 415	5	92	—	—						
6, 182	67, 053	121	・	6, 060	67, 044	—	—	1	9						
9, 892	85, 865	190	・	9, 700	85, 841	5	102	2	24						
38, 353	354, 451	134	・	38, 219	354, 451	2	64	—	—						
75, 741	751, 702	53	・	75, 688	751, 702	5	12	—	—						
30, 098	300, 504	64	・	30, 031	300, 334	1	9	3	169						
22, 901	214, 980	5	・	22, 896	214, 980	11	313	—	—						
29, 567	237, 115	58	・	29, 504	237, 072	1	12	5	43						
30, 291	280, 721	40	・	30, 251	280, 721	1	11	—	—						
16, 724	163, 202	34	・	16, 690	163, 202	2	17	—	—						
147, 450	1, 486, 958	733	・	146, 715	1, 486, 939	18	598	2	19						
21, 323	208, 301	295	・	21, 027	208, 286	—	—	1	15						
55, 721	551, 696	505	・	55, 205	551, 329	3	19	11	367						
42, 678	363, 771	159	・	42, 518	363, 770	4	57	1	1						
29, 807	285, 169	775	・	29, 031	285, 162	6	111	1	8						
25, 966	243, 114	16	・	25, 950	243, 114	1	4	—	—						
47, 553	483, 340	969	・	46, 584	483, 340	1	—	—	—						
10, 151	96, 449	29	・	10, 121	96, 446	6	24	1	2						
1, 201	14, 107	2	・	1, 199	14, 107	2	4	—	—						
1, 479	14, 265	—	・	1, 479	14, 265	1	89	—	—						
583	6, 808	4	・	579	6, 808	—	—	—	—						
15, 374	151, 472	33	・	15, 341	151, 472	—	—	—	—						
36, 052	380, 013	110	・	35, 942	380, 013	2	65	—	—						
3, 228	32, 586	—	・	3, 228	32, 586	—	—	—	—						
3, 679, 856	39, 849, 298	19, 719	・	3, 660, 072	39, 845, 587	1, 418	66, 736	65	3, 711						
57, 917	599, 251	149	・	57, 768	599, 251	5	157	—	—						
3, 737, 773	40, 448, 550	19, 868	・	3, 717, 840	40, 444, 838	1, 423	66, 894	65	3, 711						

第10-4表 都道府県、業種別医療費の状況

70歳以上現役並み所得者分再掲

	療 養 諸 費 合 計					療 養 の 給 付 等	
	件 数	医 療 費	保険者負担額	一部負担金	他法負担分		
	件	千円	千円	千円	千円	件	千円
北海道	236,278	5,593,059	3,900,592	1,669,105	23,362	230,473	5,539,659
青森県	58,184	1,200,620	837,563	360,542	2,515	57,455	1,193,561
岩手県	58,939	1,090,474	779,756	308,036	2,683	58,202	1,083,642
宮城県	151,678	2,864,257	2,000,584	845,077	18,597	148,430	2,838,669
秋田県	34,795	686,868	479,532	198,039	9,297	34,099	679,610
山形県	48,708	947,430	660,978	282,897	3,555	47,840	939,830
福島県	117,037	2,358,603	1,753,440	597,641	7,522	114,692	2,336,729
茨城県	210,184	4,449,793	3,105,814	1,333,667	10,313	206,331	4,414,643
栃木県	122,481	2,534,743	1,768,378	754,459	11,905	119,513	2,505,957
群馬県	125,948	2,659,928	1,855,927	782,111	21,889	122,999	2,629,870
埼玉県	749,469	15,258,814	10,650,411	4,488,428	119,976	728,486	15,034,666
千葉県	689,179	13,980,965	9,756,886	4,142,478	81,601	673,391	13,833,987
東京都	1,793,442	36,228,758	25,282,498	10,731,186	215,074	1,741,637	35,695,796
神奈川県	1,179,755	23,813,421	16,622,277	6,890,988	300,157	1,152,529	23,529,872
新潟県	105,708	2,047,341	1,429,334	599,959	18,048	103,938	2,030,199
富山県	57,192	1,248,000	870,803	370,567	6,631	55,189	1,227,633
石川県	61,464	1,518,915	1,059,018	453,495	6,402	59,703	1,501,733
福井県	36,446	966,203	673,802	287,042	5,359	35,328	956,537
山梨県	63,698	1,299,742	907,348	384,496	7,898	61,915	1,280,467
長野県	152,699	3,137,388	2,189,977	935,989	11,422	148,767	3,100,533
岐阜県	159,086	3,297,376	2,302,078	952,463	42,834	154,276	3,251,924
静岡県	343,535	6,799,004	4,744,427	2,034,994	19,583	336,821	6,740,647
愛知県	744,947	14,714,674	10,273,346	4,373,679	67,649	725,869	14,552,093
三重県	139,833	2,715,915	1,895,196	805,358	15,361	137,372	2,694,123
滋賀県	93,063	2,069,036	1,444,059	610,031	14,946	90,803	2,050,384
京都府	157,177	3,610,052	2,517,738	1,057,966	34,348	151,090	3,554,401
大阪府	647,880	14,450,815	10,085,490	4,199,387	165,938	616,144	14,117,619
兵庫県	457,132	9,380,558	6,547,209	2,788,264	45,085	444,058	9,273,212
奈良県	121,512	2,661,590	1,856,763	793,483	11,345	117,716	2,633,183
和歌山県	52,779	1,160,571	809,871	343,250	7,450	50,512	1,140,762
鳥取県	23,017	519,205	360,513	157,524	1,168	22,791	516,855
島根県	32,485	676,936	472,309	199,980	4,647	32,112	674,073
岡山県	115,466	2,575,800	1,797,138	763,804	14,858	113,001	2,559,300
広島県	238,736	5,006,209	3,490,915	1,271,455	243,839	233,634	4,960,322
山口県	103,226	2,057,906	1,435,452	605,421	17,033	101,883	2,044,606
徳島県	31,976	691,531	482,176	206,723	2,632	30,928	682,674
香川県	59,598	1,323,889	923,120	386,514	14,255	58,192	1,310,232
愛媛県	65,363	1,544,785	1,077,027	450,189	17,568	64,175	1,534,160
高知県	37,655	914,921	639,510	267,426	7,986	36,781	906,846
福岡県	320,775	6,443,807	4,493,300	1,911,214	39,294	311,991	6,365,419
佐賀県	50,022	951,769	663,754	283,610	4,405	48,935	942,254
長崎県	73,245	1,497,992	1,044,073	371,339	82,579	70,793	1,475,751
熊本県	85,663	1,752,577	1,286,554	453,716	12,307	83,681	1,737,098
大分県	50,004	1,061,756	739,601	319,101	3,054	48,903	1,052,237
宮崎県	51,718	1,085,003	755,998	319,272	9,733	50,594	1,076,590
鹿児島県	66,517	1,471,264	1,025,698	432,470	13,097	64,873	1,456,232
沖縄県	76,941	1,849,713	1,289,005	547,302	13,406	75,821	1,837,356
医師	137,870	4,110,072	2,868,594	1,211,393	30,084	136,080	4,089,248
歯科医師	66,533	1,710,776	1,194,702	506,772	9,303	64,771	1,694,689
薬剤師	26,920	571,983	399,373	167,282	5,329	26,430	567,122
一般業種	203,248	4,279,358	2,986,801	1,264,797	27,761	195,565	4,210,063
建設関係	370,525	8,198,452	5,724,733	2,428,549	45,169	359,890	8,099,949
全国土木	38,289	789,714	551,953	233,174	4,588	37,641	785,025
市町村	10,452,635	216,169,975	151,037,235	63,322,134	1,810,605	10,174,666	213,493,946
組合	843,385	19,660,356	13,726,156	5,811,966	122,233	820,377	19,446,096
合計	11,296,020	235,830,331	164,763,392	69,134,101	1,932,839	10,995,043	232,940,042

(市町村・療養の給付等 3月～2月ベース、療養費等 4月～3月ベース、組合 4月～3月ベース)

療 養 費 等									
合 計		食 事 療 養 ・ 生 活 療 養		療 養 費		海 外 療 養 費 (再 掲)		移 送 費	
						件 数	医 療 費		
件 数	医 療 費	件 数	医 療 費	件 数	医 療 費	件 数	医 療 費	件 数	医 療 費
件	千円	件	千円	件	千円	件	千円	件	千円
5,805	53,400	1	・	5,804	53,400	-	-	-	-
729	7,059	-	・	729	7,059	-	-	-	-
737	6,833	-	・	737	6,833	-	-	-	-
3,248	25,588	-	・	3,248	25,588	-	-	-	-
696	7,258	1	・	695	7,258	-	-	-	-
868	7,601	-	・	868	7,601	-	-	-	-
2,345	21,873	-	・	2,345	21,873	-	-	-	-
3,853	35,151	-	・	3,853	35,151	6	78	-	-
2,968	28,786	-	・	2,968	28,786	1	4	-	-
2,949	30,058	-	・	2,949	30,058	-	-	-	-
20,983	224,148	-	・	20,983	224,148	2	222	-	-
15,788	146,977	-	・	15,788	146,977	2	21	-	-
51,805	532,962	-	・	51,804	532,809	38	1,864	1	152
27,226	283,550	-	・	27,226	283,550	33	305	-	-
1,770	17,141	2	・	1,768	17,141	-	-	-	-
2,003	20,367	-	・	2,003	20,367	-	-	-	-
1,761	17,182	-	・	1,761	17,182	-	-	-	-
1,118	9,666	-	・	1,118	9,666	-	-	-	-
1,783	19,275	-	・	1,783	19,275	-	-	-	-
3,932	36,855	-	・	3,932	36,855	3	11	-	-
4,810	45,452	2	・	4,808	45,452	-	-	-	-
6,714	58,356	-	・	6,714	58,356	25	270	-	-
19,078	162,581	-	・	19,078	162,581	6	552	-	-
2,461	21,792	-	・	2,461	21,792	-	-	-	-
2,260	18,652	-	・	2,260	18,652	-	7	-	-
6,087	55,651	-	・	6,087	55,651	-	-	-	-
31,736	333,196	12	・	31,724	333,196	3	137	-	-
13,074	107,346	-	・	13,074	107,346	12	186	-	-
3,796	28,407	-	・	3,796	28,407	-	-	-	-
2,267	19,809	2	・	2,265	19,809	-	-	-	-
226	2,350	-	・	226	2,350	-	-	-	-
373	2,863	-	・	372	2,855	-	-	1	8
2,465	16,500	-	・	2,465	16,500	-	-	-	-
5,102	45,887	-	・	5,102	45,887	1	18	-	-
1,343	13,300	-	・	1,343	13,300	-	-	-	-
1,048	8,857	-	・	1,048	8,857	-	-	-	-
1,406	13,657	4	・	1,402	13,657	-	-	-	-
1,188	10,625	-	・	1,188	10,625	-	-	-	-
874	8,075	-	・	874	8,075	-	-	-	-
8,784	78,388	3	・	8,781	78,388	5	46	-	-
1,087	9,516	-	・	1,087	9,516	-	-	-	-
2,452	22,240	-	・	2,452	22,240	-	-	-	-
1,982	15,479	-	・	1,982	15,479	-	-	-	-
1,101	9,519	-	・	1,101	9,519	-	-	-	-
1,124	8,413	-	・	1,124	8,413	-	-	-	-
1,644	15,032	-	・	1,644	15,032	-	-	-	-
1,120	12,358	-	・	1,120	12,358	1	8	-	-
1,790	20,824	-	・	1,790	20,824	2	1,478	-	-
1,762	16,088	-	・	1,762	16,088	-	-	-	-
490	4,861	-	・	490	4,861	-	-	-	-
7,683	69,296	-	・	7,683	69,296	3	16	-	-
10,635	98,502	-	・	10,635	98,502	-	-	-	-
648	4,689	-	・	648	4,689	-	-	-	-
277,969	2,676,029	27	・	277,940	2,675,868	138	3,731	2	160
23,008	214,259	-	・	23,008	214,259	5	1,494	-	-
300,977	2,890,288	27	・	300,948	2,890,128	143	5,225	2	160

第10-5表 都道府県、業種別医療費の状況

未就学児分再掲

	療 養 諸 費 合 計					療 養 の 給 付 等	
	件 数	医 療 費	保険者負担額	一部負担金	他法負担分	件 数	医 療 費
	件	千円	千円	千円	千円	件	千円
北海道	567,382	7,195,394	5,739,782	526,882	928,730	566,084	7,174,663
青森県	181,395	1,850,659	1,483,535	103,526	263,598	181,119	1,846,920
岩手県	101,141	1,204,641	976,003	122,364	106,274	100,837	1,201,895
宮城県	245,067	2,724,260	2,183,446	138,542	402,272	244,535	2,714,419
秋田県	75,115	865,451	690,316	35,330	139,804	75,006	863,461
山形県	100,256	1,016,090	811,045	36,744	168,301	100,054	1,013,657
福島県	214,318	2,398,734	2,387,513	9,214	2,007	213,882	2,390,992
茨城県	382,006	4,348,139	3,469,453	377,451	501,235	381,166	4,335,011
栃木県	261,895	2,912,901	2,323,724	108,068	481,108	261,330	2,903,579
群馬県	265,601	2,953,803	2,356,140	98,438	499,224	264,855	2,941,362
埼玉県	853,693	9,302,913	7,423,526	411,310	1,468,077	851,118	9,265,908
千葉県	684,167	8,161,165	6,480,554	548,067	1,132,543	682,223	8,127,902
東京都	1,746,951	19,684,002	15,706,442	924,676	3,052,884	1,741,059	19,581,540
神奈川県	1,016,375	11,424,654	9,117,129	611,178	1,696,347	1,013,068	11,373,395
新潟県	164,900	1,920,402	1,532,304	158,582	229,516	164,567	1,915,601
富山県	65,991	756,384	603,696	30,380	122,308	65,748	753,094
石川県	83,401	1,017,269	811,946	66,039	139,283	83,240	1,014,065
福井県	52,949	840,024	668,584	149,299	22,141	52,784	837,312
山梨県	115,097	1,389,916	1,108,255	60,760	220,900	114,829	1,386,787
長野県	177,474	2,211,161	1,763,236	402,303	45,621	176,935	2,204,254
岐阜県	257,005	2,936,715	2,343,782	94,422	498,510	256,230	2,926,298
静岡県	396,884	4,848,914	3,869,139	905,606	74,169	395,889	4,833,105
愛知県	892,656	10,878,763	8,683,067	438,344	1,757,353	890,088	10,825,391
三重県	148,801	1,768,733	1,410,963	110,732	247,038	148,492	1,762,903
滋賀県	148,147	1,775,931	1,417,018	88,167	270,745	147,709	1,769,237
京都府	235,767	3,264,649	2,604,465	240,642	419,542	235,143	3,253,238
大阪府	1,155,683	15,770,154	12,579,051	1,179,448	2,011,655	1,152,423	15,717,331
兵庫県	579,177	7,156,163	5,710,323	388,914	1,056,927	577,523	7,131,631
奈良県	125,842	1,686,615	1,345,377	307,492	33,746	125,503	1,681,460
和歌山県	135,062	1,654,827	1,320,469	63,316	271,042	134,466	1,647,092
鳥取県	55,997	695,226	554,862	49,422	90,941	55,892	693,338
島根県	50,543	511,601	408,351	24,616	78,634	50,465	510,382
岡山県	203,774	2,487,992	1,986,526	115,510	385,957	203,299	2,478,474
広島県	274,798	3,351,768	2,674,383	223,375	454,010	274,258	3,344,598
山口県	130,701	1,602,398	1,279,035	61,611	261,752	130,341	1,597,586
徳島県	75,634	933,300	745,045	51,432	136,823	75,489	931,146
香川県	104,487	1,165,099	929,557	41,010	194,531	104,309	1,161,733
愛媛県	177,981	2,162,247	1,725,918	86,383	349,945	177,741	2,157,527
高知県	81,847	1,079,125	860,789	55,493	162,843	81,704	1,077,348
福岡県	807,447	9,460,901	7,550,177	362,226	1,548,497	806,346	9,441,670
佐賀県	120,228	1,398,688	1,116,330	108,064	174,294	120,048	1,395,409
長崎県	177,740	2,235,100	1,783,246	209,396	242,458	177,451	2,230,803
熊本県	286,742	3,421,050	2,752,129	459,173	209,748	285,796	3,408,901
大分県	127,180	1,493,807	1,191,814	55,258	246,735	126,975	1,490,023
宮崎県	182,220	1,995,023	1,593,057	73,889	328,077	181,873	1,988,202
鹿児島県	216,031	2,585,875	2,062,297	469,756	53,821	215,691	2,579,864
沖縄県	344,940	4,576,172	3,653,685	819,615	102,872	344,183	4,565,806
医師	141,764	1,649,234	1,316,826	166,921	165,487	141,499	1,643,213
歯科医師	166,239	1,922,658	1,534,074	210,561	178,023	165,919	1,916,634
薬剤師	35,930	384,024	306,642	30,487	46,895	35,864	383,006
一般業種	423,025	4,629,602	3,695,080	384,855	549,666	422,178	4,614,391
建設関係	1,940,856	21,387,514	17,071,085	2,054,939	2,261,490	1,937,591	21,331,816
全国土木	523,075	5,788,674	4,623,225	603,163	562,287	522,361	5,773,542
市町村	14,848,488	177,074,796	141,787,487	12,002,468	23,284,841	14,809,766	176,446,311
組合	3,230,889	35,761,706	28,546,932	3,450,926	3,763,848	3,225,412	35,662,602
合計	18,079,377	212,836,501	170,334,418	15,453,394	27,048,689	18,035,178	212,108,913

－計（一般被保険者分＋退職者医療分）－

（市町村・療養の給付等 3月～2月ベース、療養費等 4月～3月ベース、組合 4月～3月ベース）

療				養				費				等			
合 計		食 事 療 養 ・ 生 活 療 養		療 養		費		海 外 療 養 費 (再 掲)		移 送		費			
								件 数	医 療 費						
件 数	医 療 費	件 数	医 療 費	件 数	医 療 費	件 数	医 療 費	件 数	医 療 費	件 数	医 療 費	件 数	医 療 費		
件	千円	件	千円	件	千円	件	千円	件	千円	件	千円	件	千円		
1,298	20,731	21	・	1,275	20,676	21	164	2	54						
276	3,740	3		273	3,740	-	-	-	-						
304	2,746	2	・	302	2,746	3	243	-	-						
532	9,841	-	・	532	9,841	25	857	-	-						
109	1,990	1	・	108	1,990	-	-	-	-						
202	2,433	-	・	202	2,433	1	5	-	-						
436	7,742	14	・	422	7,742	7	417	-	-						
840	13,128	1	・	839	13,128	15	416	-	-						
565	9,322	-	・	565	9,322	7	141	-	-						
746	12,441	-	・	746	12,441	24	113	-	-						
2,575	37,005	29	・	2,545	36,982	1,311	2,085	1	23						
1,944	33,264	4	・	1,940	33,264	95	1,189	-	-						
5,892	102,462	-	・	5,892	102,462	379	9,458	-	-						
3,307	51,259	15	・	3,290	48,956	192	3,835	2	2,303						
333	4,801	3	・	330	4,801	-	-	-	-						
243	3,290	1	・	242	3,290	1	154	-	-						
161	3,204	2	・	159	3,204	-	-	-	-						
165	2,712	-	・	165	2,712	27	497	-	-						
268	3,129	-	・	268	3,129	10	138	-	-						
539	6,907	14	・	525	6,907	3	154	-	-						
775	10,417	3	・	772	10,417	12	264	-	-						
995	15,809	3	・	990	15,748	18	219	2	62						
2,568	53,372	16	・	2,551	53,313	110	1,903	1	59						
309	5,830	-	・	309	5,830	25	156	-	-						
438	6,693	-	・	438	6,693	14	231	-	-						
624	11,412	-	・	624	11,412	44	926	-	-						
3,260	52,823	89	・	3,171	52,823	124	1,858	-	-						
1,654	24,532	22	・	1,623	24,433	99	1,730	9	99						
339	5,155	-	・	339	5,155	3	57	-	-						
596	7,735	23	・	573	7,735	20	137	-	-						
105	1,888	-	・	105	1,888	11	27	-	-						
78	1,218	-	・	78	1,218	-	-	-	-						
475	9,518	-	・	475	9,518	13	193	-	-						
540	7,170	2	・	538	7,170	6	122	-	-						
360	4,812	1	・	359	4,812	10	65	-	-						
145	2,154	-	・	145	2,154	-	-	-	-						
178	3,366	1	・	177	3,366	6	32	-	-						
240	4,719	3	・	236	4,681	-	-	1	38						
143	1,777	-	・	143	1,777	3	28	-	-						
1,101	19,231	17	・	1,084	19,231	16	266	-	-						
180	3,280	9	・	171	3,280	7	27	-	-						
289	4,297	5	・	283	4,287	361	4	1	10						
946	12,149	1	・	945	12,149	19	400	-	-						
205	3,784	8	・	197	3,784	-	-	-	-						
347	6,820	1	・	346	6,820	3	68	-	-						
340	6,011	45	・	295	6,011	5	89	-	-						
757	10,366	2	・	754	10,344	-	-	1	22						
265	6,021	-	・	264	6,015	2	14	1	6						
320	6,024	-	・	320	6,024	-	-	-	-						
66	1,018	-	・	66	1,018	4	8	-	-						
847	15,211	1	・	846	15,211	4	127	-	-						
3,265	55,698	9	・	3,254	55,679	13	107	2	19						
714	15,132	1	・	713	15,132	-	-	-	-						
38,722	628,484	361	・	38,341	625,814	3,050	28,669	20	2,670						
5,477	99,104	11	・	5,463	99,079	23	256	3	25						
44,199	727,589	372	・	43,804	724,893	3,073	28,925	23	2,695						

第10-5表 都道府県、業種別医療費の状況

未就学児分再掲

	療 養 諸 費 合 計					療 養 の 給 付 等	
	件 数	医 療 費	保険者負担額	一部負担金	他法負担分	件 数	医 療 費
	件	千円	千円	千円	千円	件	千円
北海道	567,111	7,192,757	5,737,675	526,485	928,598	565,814	7,172,027
青森県	181,307	1,850,113	1,483,099	103,510	263,504	181,031	1,846,374
岩手県	101,075	1,204,309	975,739	122,300	106,271	100,773	1,201,573
宮城県	245,058	2,724,126	2,183,339	138,541	402,246	244,526	2,714,285
秋田県	74,980	864,269	689,373	35,326	139,570	74,871	862,279
山形県	100,196	1,015,319	810,430	36,704	168,186	99,994	1,012,886
福島県	214,156	2,397,816	2,386,595	9,214	2,007	213,720	2,390,074
茨城県	381,824	4,345,287	3,467,174	377,043	501,069	380,984	4,332,159
栃木県	261,633	2,910,239	2,321,602	108,056	480,581	261,068	2,900,918
群馬県	265,524	2,952,316	2,354,952	98,395	498,969	264,778	2,939,875
埼玉県	853,296	9,299,962	7,421,169	411,145	1,467,647	850,723	9,262,999
千葉県	683,883	8,146,570	6,468,899	545,294	1,132,377	681,939	8,113,307
東京都	1,746,473	19,680,067	15,703,299	924,466	3,052,302	1,740,601	19,577,787
神奈川県	1,016,007	11,421,788	9,114,843	611,140	1,695,806	1,012,702	11,370,576
新潟県	164,619	1,908,494	1,522,800	156,785	228,908	164,288	1,903,742
富山県	65,830	754,884	602,499	30,222	122,163	65,587	751,594
石川県	83,346	1,016,725	811,512	66,016	139,197	83,186	1,013,527
福井県	52,724	838,441	667,367	148,932	22,141	52,621	836,227
山梨県	115,022	1,389,263	1,107,772	60,643	220,848	114,794	1,386,525
長野県	177,278	2,208,571	1,761,181	401,801	45,589	176,739	2,201,664
岐阜県	256,792	2,934,973	2,342,390	94,395	498,188	256,017	2,924,556
静岡県	396,695	4,846,814	3,867,465	905,179	74,169	395,700	4,831,004
愛知県	892,281	10,875,997	8,680,854	438,353	1,756,791	889,715	10,822,705
三重県	148,681	1,767,916	1,410,347	110,555	247,014	148,424	1,762,458
滋賀県	148,026	1,774,554	1,415,920	88,163	270,471	147,588	1,767,861
京都府	235,642	3,263,812	2,603,795	240,605	419,412	235,018	3,252,401
大阪府	1,155,036	15,763,806	12,574,035	1,179,388	2,010,382	1,151,785	15,711,087
兵庫県	578,842	7,153,140	5,707,926	388,692	1,056,523	577,202	7,128,750
奈良県	125,765	1,685,674	1,344,629	307,300	33,746	125,426	1,680,519
和歌山県	134,836	1,652,794	1,318,842	63,300	270,651	134,246	1,645,151
鳥取県	55,946	694,881	554,586	49,393	90,901	55,841	692,993
島根県	50,499	510,852	407,753	24,543	78,556	50,421	509,633
岡山県	203,723	2,487,578	1,986,194	113,558	387,825	203,248	2,478,060
広島県	274,626	3,350,170	2,673,105	223,323	453,742	274,086	3,343,000
山口県	130,580	1,601,577	1,278,378	61,607	261,592	130,220	1,596,765
徳島県	75,596	933,100	744,886	51,429	136,785	75,451	930,946
香川県	104,275	1,163,659	928,405	41,009	194,244	104,097	1,160,293
愛媛県	177,728	2,156,740	1,721,542	86,216	348,981	177,488	2,152,021
高知県	81,721	1,077,353	859,376	55,387	162,590	81,582	1,075,591
福岡県	807,103	9,457,940	7,547,809	362,156	1,547,975	806,029	9,438,997
佐賀県	120,060	1,396,836	1,114,854	107,847	174,135	119,880	1,393,556
長崎県	177,564	2,233,750	1,782,046	209,413	242,290	177,275	2,229,453
熊本県	286,501	3,418,341	2,749,947	458,706	209,688	285,571	3,406,419
大分県	127,027	1,492,768	1,190,983	55,257	246,528	126,822	1,488,984
宮崎県	182,092	1,994,051	1,592,280	73,880	327,891	181,745	1,987,231
鹿児島県	215,880	2,584,677	2,061,341	469,518	53,818	215,542	2,578,709
沖縄県	344,738	4,574,728	3,652,532	819,324	102,872	343,982	4,564,381
医師	141,764	1,649,234	1,316,826	166,921	165,487	141,499	1,643,213
歯科医師	166,239	1,922,658	1,534,074	210,561	178,023	165,919	1,916,634
薬剤師	35,930	384,024	306,642	30,487	46,895	35,864	383,006
一般業種	423,025	4,629,602	3,695,080	384,855	549,666	422,178	4,614,391
建設関係	1,940,856	21,387,514	17,071,085	2,054,939	2,261,490	1,937,591	21,331,816
全国土木	523,075	5,788,674	4,623,225	603,163	562,287	522,361	5,773,542
市町村	14,839,597	176,969,796	141,703,541	11,990,517	23,275,738	14,801,140	176,343,921
組合	3,230,889	35,761,706	28,546,932	3,450,926	3,763,848	3,225,412	35,662,602
合計	18,070,486	212,731,502	170,250,473	15,441,444	27,039,586	18,026,552	212,006,522

(市町村・療養の給付等 3月～2月ベース、療養費等 4月～3月ベース、組合 4月～3月ベース)

療 養 費 等									
合 計		食 事 療 養 ・ 生 活 療 養		療 養 費		海 外 療 養 費 (再 掲)		移 送 費	
						件 数	医 療 費		
件 数	医 療 費	件 数	医 療 費	件 数	医 療 費	件 数	医 療 費	件 数	医 療 費
件	千円	件	千円	件	千円	件	千円	件	千円
1,297	20,731	20	・	1,275	20,676	21	164	2	54
276	3,740	3	・	273	3,740	—	—	—	—
302	2,736	2	・	300	2,736	3	243	—	—
532	9,841	—	・	532	9,841	25	857	—	—
109	1,990	1	・	108	1,990	—	—	—	—
202	2,433	—	・	202	2,433	1	5	—	—
436	7,742	14	・	422	7,742	7	417	—	—
840	13,128	1	・	839	13,128	15	416	—	—
565	9,322	—	・	565	9,322	7	141	—	—
746	12,441	—	・	746	12,441	24	113	—	—
2,573	36,963	29	・	2,543	36,940	1,311	2,085	1	23
1,944	33,264	4	・	1,940	33,264	95	1,189	—	—
5,872	102,280	—	・	5,872	102,280	379	9,458	—	—
3,305	51,213	15	・	3,288	48,910	192	3,835	2	2,303
331	4,752	3	・	328	4,752	—	—	—	—
243	3,290	1	・	242	3,290	1	154	—	—
160	3,198	2	・	158	3,198	—	—	—	—
103	2,213	—	・	103	2,213	27	497	—	—
228	2,738	—	・	228	2,738	10	138	—	—
539	6,907	14	・	525	6,907	3	154	—	—
775	10,417	3	・	772	10,417	12	264	—	—
995	15,809	3	・	990	15,748	18	219	2	62
2,566	53,293	16	・	2,549	53,233	110	1,903	1	59
257	5,457	—	・	257	5,457	25	156	—	—
438	6,693	—	・	438	6,693	14	231	—	—
624	11,412	—	・	624	11,412	44	926	—	—
3,251	52,718	89	・	3,162	52,718	123	1,853	—	—
1,640	24,391	22	・	1,609	24,292	99	1,730	9	99
339	5,155	—	・	339	5,155	3	57	—	—
590	7,642	23	・	567	7,642	18	102	—	—
105	1,888	—	・	105	1,888	11	27	—	—
78	1,218	—	・	78	1,218	—	—	—	—
475	9,518	—	・	475	9,518	13	193	—	—
540	7,170	2	・	538	7,170	6	122	—	—
360	4,812	1	・	359	4,812	10	65	—	—
145	2,154	—	・	145	2,154	—	—	—	—
178	3,366	1	・	177	3,366	6	32	—	—
240	4,719	3	・	236	4,681	—	—	1	38
139	1,762	—	・	139	1,762	3	28	—	—
1,074	18,942	17	・	1,057	18,942	16	266	—	—
180	3,280	9	・	171	3,280	7	27	—	—
289	4,297	5	・	283	4,287	1	4	1	10
930	11,922	1	・	929	11,922	13	173	—	—
205	3,784	8	・	197	3,784	—	—	—	—
347	6,820	1	・	346	6,820	3	68	—	—
338	5,968	45	・	293	5,968	5	89	—	—
756	10,347	2	・	753	10,325	—	—	1	22
265	6,021	—	・	264	6,015	2	14	1	6
320	6,024	—	・	320	6,024	—	—	—	—
66	1,018	—	・	66	1,018	4	8	—	—
847	15,211	1	・	846	15,211	4	127	—	—
3,265	55,698	9	・	3,254	55,679	13	107	2	19
714	15,132	1	・	713	15,132	—	—	—	—
38,457	625,875	360	・	38,077	623,205	2,681	28,401	20	2,670
5,477	99,104	11	・	5,463	99,079	23	256	3	25
43,934	724,980	371	・	43,540	722,284	2,704	28,657	23	2,695

第10-5表 都道府県、業種別医療費の状況

未就学児分再掲

	療 養 諸 費 合 計					療 養 の 給 付 等	
	件 数	医 療 費	保険者負担額	一部負担金	他法負担分	件 数	医 療 費
	件	千円	千円	千円	千円	件	千円
北海道	271	2,637	2,107	398	132	270	2,637
青森県	88	546	437	15	94	88	546
岩手県	66	332	264	64	4	64	322
宮城県	9	134	107	0	26	9	134
秋田県	135	1,182	943	4	234	135	1,182
山形県	60	771	615	40	115	60	771
福島県	162	918	918	-	-	162	918
茨城県	182	2,852	2,279	407	166	182	2,852
栃木県	262	2,661	2,122	12	527	262	2,661
群馬県	77	1,487	1,189	43	255	77	1,487
埼玉県	397	2,951	2,357	165	430	395	2,909
千葉県	284	14,595	11,655	2,773	167	284	14,595
東京都	478	3,935	3,143	210	582	458	3,753
神奈川県	368	2,866	2,285	39	542	366	2,820
新潟県	281	11,909	9,504	1,797	608	279	11,859
富山県	161	1,500	1,197	158	145	161	1,500
石川県	55	543	434	23	86	54	538
福井県	225	1,583	1,217	367	-	163	1,084
山梨県	75	653	484	117	52	35	262
長野県	196	2,590	2,055	502	33	196	2,590
岐阜県	213	1,742	1,392	27	322	213	1,742
静岡県	189	2,100	1,673	427	-	189	2,100
愛知県	375	2,766	2,213	-9	562	373	2,686
三重県	120	817	616	177	24	68	444
滋賀県	121	1,376	1,099	4	274	121	1,376
京都府	125	837	670	37	130	125	837
大阪府	647	6,348	5,015	60	1,272	638	6,243
兵庫県	335	3,023	2,397	222	404	321	2,882
奈良県	77	941	748	193	-	77	941
和歌山県	226	2,033	1,627	16	390	220	1,941
鳥取県	51	345	276	29	40	51	345
島根県	44	749	598	73	79	44	749
岡山県	51	414	331	1,951	-1,868	51	414
広島県	172	1,598	1,278	52	268	172	1,598
山口県	121	821	657	4	161	121	821
徳島県	38	200	160	2	38	38	200
香川県	212	1,440	1,152	1	287	212	1,440
愛媛県	253	5,507	4,375	167	964	253	5,507
高知県	126	1,772	1,412	106	253	122	1,757
福岡県	344	2,961	2,369	70	523	317	2,672
佐賀県	168	1,853	1,476	217	160	168	1,853
長崎県	176	1,350	1,200	-18	168	176	1,350
熊本県	241	2,709	2,183	467	60	225	2,482
大分県	153	1,039	831	1	207	153	1,039
宮崎県	128	971	777	9	186	128	971
鹿児島県	151	1,198	956	238	3	149	1,155
沖縄県	202	1,444	1,153	291	-	201	1,425
合 計	8,891	104,999	83,946	11,951	9,103	8,626	102,390



—退職者医療分（被扶養者）—

(市町村・療養の給付等 3月～2月ベース、療養費等 4月～3月ベース)

療養費等									
合　計		食　事　療　養		療　養　費		海外療養費（再掲）		移　送　費	
						件　数	医　療　費		
件　数	医　療　費	件　数	医　療　費	件　数	医　療　費	件　数	医　療　費	件　数	医　療　費
件 1 - 2 - -	千円 - - 10 - -	件 1 - - - -	千円 . . . . .	件 - - 2 - -	千円 - - 10 - -	件 - - - - -	千円 - - - - -	件 - - - - -	千円 - - - - -
- - - - -	- - - - -	- - - - -	. . . . .	- - - - -	- - - - -	- - - - -	- - - - -	- - - - -	- - - - -
2 - 20 2 2	42 - 182 46 49	- - - - -	. . . . .	2 - 20 2 2	42 - 182 46 49	- - - - -	- - - - -	- - - - -	- - - - -
- 1 62 40 -	- 6 499 392 -	- - - - -	. . . . .	- 1 62 40 -	- 6 499 392 -	- - - - -	- - - - -	- - - - -	- - - - -
- - 2 52 -	- - 80 373 -	- - - - -	. . . . .	- - 2 52 -	- - 80 373 -	- - - - -	- - - - -	- - - - -	- - - - -
- 9 14 - 6	- 105 141 - 92	- - - - -	. . . . .	- 9 14 - 6	- 105 141 - 92	- 1 - - 2	- 5 - - 36	- - - - -	- - - - -
- - - - -	- - - - -	- - - - -	. . . . .	- - - - -	- - - - -	- - - - -	- - - - -	- - - - -	- - - - -
- - - 4 27	- - - 15 289	- - - - -	. . . . .	- - - 4 27	- - - 15 289	- - - - -	- - - - -	- - - - -	- - - - -
- - 16 - -	- - 227 - -	- - - - -	. . . . .	- - 16 - -	- - 227 - -	- 360 6 - -	- - 227 - -	- - - - -	- - - - -
2 1	43 19	- -	. . 	2 1	43 19	- -	- -	- -	- -
265	2,609	1	.	264	2,609	369	268	-	-

第11-1表 都道府県、業種別療養の給付等内訳の状況

## 全 体

	診療					
	計			入院		
	件数	日数	医療費	件数	日数	医療費
	件	日	千円	件	日	千円
北海道	12,782,593	25,534,366	387,608,353	368,712	5,850,278	201,442,318
青森県	3,705,408	7,227,790	92,478,091	81,181	1,278,073	43,210,925
岩手県	3,267,997	6,339,318	84,421,583	80,527	1,404,862	40,268,265
宮城県	5,922,784	10,992,564	145,936,077	126,083	1,953,171	65,931,572
秋田県	2,622,241	5,126,679	70,543,662	67,504	1,182,078	36,151,469
山形県	2,965,224	5,578,577	72,114,154	64,238	1,054,068	34,609,018
福島県	5,065,151	9,571,120	125,632,905	115,553	1,899,771	59,039,661
茨城県	7,862,639	14,535,585	190,701,124	163,016	2,470,435	85,704,447
栃木県	5,445,099	10,349,538	134,391,086	110,105	1,768,673	57,706,012
群馬県	5,497,496	10,690,629	139,273,587	120,356	1,935,887	62,868,212
埼玉県	19,108,973	36,300,861	466,564,465	360,496	5,353,706	201,614,709
千葉県	16,282,094	30,432,572	403,845,871	320,274	4,748,888	177,119,803
東京都	33,969,478	63,693,298	803,662,667	614,511	8,882,241	343,358,134
神奈川県	22,563,437	42,319,267	545,689,333	423,797	6,070,570	237,999,060
新潟県	5,611,706	10,742,134	145,162,876	128,725	2,250,020	68,304,896
富山県	2,391,589	4,736,564	66,316,535	62,994	1,054,249	32,546,200
石川県	2,655,109	5,564,105	81,103,843	79,533	1,346,407	42,108,560
福井県	1,714,431	3,568,267	52,652,769	48,243	797,580	25,550,904
山梨県	2,262,657	4,461,159	57,940,391	51,647	838,959	26,489,542
長野県	5,326,749	9,910,848	136,050,119	116,719	1,788,277	63,652,233
岐阜県	5,725,488	10,987,675	143,048,628	115,234	1,779,600	61,449,440
静岡県	9,950,210	18,678,913	249,674,571	192,931	3,005,527	106,897,336
愛知県	19,097,379	35,150,944	438,035,228	325,038	4,562,745	177,752,555
三重県	4,966,231	9,569,855	123,289,909	104,722	1,697,356	55,293,071
滋賀県	3,277,984	6,175,100	85,484,004	71,129	1,069,517	40,674,771
京都府	6,454,202	12,742,046	178,651,119	140,854	2,102,433	81,383,488
大阪府	24,188,788	48,726,657	653,566,111	504,998	7,469,453	286,346,720
兵庫県	14,764,005	28,930,716	380,271,152	311,703	4,800,288	173,507,312
奈良県	3,797,583	7,097,374	99,815,939	78,670	1,166,115	43,462,691
和歌山県	3,154,203	6,123,406	82,048,814	65,943	1,083,395	35,978,399
鳥取県	1,396,759	2,789,054	39,328,924	36,914	616,418	20,121,139
島根県	1,705,175	3,447,912	49,667,111	47,674	822,908	26,073,553
岡山県	4,944,545	9,871,713	145,660,518	123,441	1,950,672	67,675,026
広島県	7,318,391	15,254,748	197,980,197	174,163	2,876,382	92,210,207
山口県	3,974,069	8,531,979	112,349,918	109,456	2,010,625	58,120,439
徳島県	1,953,728	4,196,695	56,411,295	56,124	1,050,239	28,138,484
香川県	2,580,317	5,606,692	75,130,635	68,676	1,186,032	35,954,646
愛媛県	3,890,652	8,122,377	109,557,438	102,303	1,732,030	52,709,822
高知県	2,007,451	4,314,767	62,094,259	61,975	1,110,175	33,324,980
福岡県	13,087,332	28,114,782	354,773,714	338,789	5,750,036	180,652,392
佐賀県	2,248,510	5,185,668	65,372,863	66,865	1,210,105	34,259,431
長崎県	4,181,558	9,258,097	119,915,078	130,268	2,342,592	64,351,675
熊本県	5,212,929	11,335,386	147,821,408	150,887	2,712,506	74,168,141
大分県	2,968,892	6,628,754	92,691,891	100,377	1,744,671	49,452,462
宮崎県	3,062,319	6,757,583	88,749,425	92,388	1,647,961	45,318,259
鹿児島県	4,566,699	10,541,354	143,311,365	156,057	2,914,463	76,445,476
沖縄県	3,472,248	7,363,633	109,812,981	110,141	1,883,260	58,665,101
医師	2,315,583	3,643,621	42,748,641	27,617	271,017	14,478,721
歯科医師	1,833,826	2,761,526	32,286,823	23,810	224,038	11,711,392
薬剤師	394,209	627,965	6,326,406	4,110	38,336	2,030,023
一般業種	3,134,682	5,117,938	56,769,245	37,087	353,296	19,553,566
建設関係	11,736,354	19,756,463	234,850,915	174,890	1,820,532	91,702,566
全国土木	3,297,861	5,241,007	56,735,303	39,283	372,188	19,527,890
市町村	330,970,502	649,179,121	8,606,603,986	7,341,934	116,225,697	3,966,062,957
組合	22,712,515	37,148,520	429,717,332	306,797	3,079,407	159,004,158
合計	353,683,017	686,327,641	9,036,321,318	7,648,731	119,305,104	4,125,067,115

（市町村 ３月～２月ベース、組合 ４月～３月ベース）

費						調 剤		
入 院 外			歯 科					
件 数	日 数	医 療 費	件 数	日 数	医 療 費	件数	処方箋受付枚数	医 療 費
件	日	千円	件	日	千円	件	枚	千円
10,350,773	15,266,916	153,279,792	2,063,108	4,417,172	32,886,243	7,173,757	8,551,791	94,760,179
3,142,817	4,895,523	41,782,053	481,410	1,054,194	7,485,113	2,234,420	2,748,189	27,356,553
2,670,595	3,941,719	36,737,625	516,875	992,737	7,415,693	1,822,379	2,138,227	22,162,325
4,799,309	7,196,602	67,840,348	997,392	1,842,791	12,164,157	3,312,229	4,009,761	38,468,887
2,162,396	3,161,888	28,438,878	392,341	782,713	5,953,315	1,580,920	1,888,511	20,418,894
2,403,078	3,638,851	31,465,385	497,908	885,658	6,039,751	1,531,757	1,835,432	17,967,607
4,158,914	6,103,079	56,090,542	790,684	1,568,270	10,502,703	2,700,425	3,205,824	33,695,264
6,285,915	9,367,542	87,322,184	1,413,708	2,697,608	17,674,493	4,060,645	4,854,515	53,246,892
4,411,749	6,785,198	65,466,131	923,245	1,795,667	11,218,943	2,515,522	3,080,546	29,475,597
4,451,994	6,880,306	64,871,958	925,146	1,874,436	11,533,417	2,314,518	2,831,642	29,151,141
15,082,192	24,010,405	220,397,875	3,666,285	6,936,750	44,551,881	9,961,884	12,120,157	120,599,945
12,784,240	19,743,879	187,548,958	3,177,580	5,939,805	39,177,110	8,479,710	10,168,429	103,605,715
26,641,625	42,139,894	377,175,660	6,713,342	12,671,163	83,128,874	18,633,460	22,979,778	213,733,384
17,946,325	28,301,425	252,859,712	4,193,315	7,947,272	54,830,561	12,913,021	15,854,012	150,217,542
4,488,204	6,592,345	63,676,949	994,777	1,899,769	13,181,030	3,064,579	3,652,928	34,893,948
1,932,935	2,926,730	28,835,075	395,660	755,585	4,935,260	1,034,401	1,238,861	13,611,636
2,170,462	3,401,204	33,382,306	405,114	816,494	5,612,977	1,184,116	1,445,415	17,129,666
1,411,976	2,266,505	23,609,792	254,212	504,182	3,492,074	646,749	800,159	9,642,276
1,831,912	2,865,448	26,387,661	379,098	756,752	5,063,188	1,196,838	1,435,138	15,318,884
4,288,921	6,380,144	60,969,366	921,109	1,742,427	11,428,520	2,690,982	3,194,312	34,588,760
4,491,631	7,268,836	68,430,365	1,118,623	1,939,239	13,168,824	2,673,170	3,339,171	31,645,162
8,081,602	12,509,007	122,564,627	1,675,677	3,164,379	20,212,608	5,266,128	6,342,552	59,567,628
15,019,221	23,888,750	213,978,844	3,753,120	6,699,449	46,303,829	8,375,831	10,433,316	98,252,502
3,980,288	6,326,875	57,760,854	881,221	1,545,624	10,235,984	2,215,624	2,709,509	26,016,874
2,613,234	4,033,478	37,716,892	593,621	1,072,105	7,092,340	1,602,359	1,935,156	21,177,092
5,128,520	8,424,984	81,818,273	1,184,828	2,214,629	15,449,358	2,548,251	3,184,542	37,426,078
19,030,636	32,117,165	299,921,922	4,653,154	9,140,039	67,297,469	10,534,859	13,382,106	133,544,008
11,813,304	19,154,441	170,644,359	2,638,998	4,975,987	36,119,480	7,429,130	9,229,841	90,088,609
3,002,708	4,618,760	47,726,510	716,205	1,312,499	8,626,738	1,553,803	1,907,464	17,446,592
2,589,375	4,064,395	39,368,941	498,885	975,616	6,701,473	1,156,060	1,431,809	14,934,663
1,120,819	1,723,004	16,091,220	239,026	449,632	3,116,566	676,424	839,113	9,261,271
1,391,250	2,134,414	20,036,551	266,251	490,590	3,557,007	883,272	1,098,548	11,443,439
3,913,959	6,289,811	65,937,933	907,145	1,631,230	12,047,558	2,124,811	2,693,576	25,333,404
5,849,955	9,898,881	87,675,446	1,294,273	2,479,485	18,094,544	3,852,380	4,864,116	45,681,273
3,242,944	5,285,519	45,753,086	621,669	1,235,835	8,476,392	2,163,324	2,694,808	25,545,294
1,569,021	2,492,710	23,670,853	328,583	653,746	4,601,957	764,826	968,202	10,041,508
2,076,345	3,574,504	33,016,457	435,296	846,156	6,159,532	1,238,285	1,559,504	16,560,368
3,131,335	5,120,799	48,750,588	657,014	1,269,548	8,097,028	1,585,607	1,965,148	20,577,750
1,613,525	2,552,630	24,242,860	331,951	651,962	4,526,419	1,001,069	1,219,554	13,536,037
10,416,666	17,351,809	141,933,324	2,331,877	5,012,937	32,187,998	7,078,704	9,018,654	75,935,155
1,812,306	3,218,757	26,235,852	369,339	756,806	4,877,579	1,336,020	1,741,003	15,051,135
3,333,022	5,560,860	46,537,099	718,268	1,354,645	9,026,304	2,205,610	2,755,301	25,429,740
4,249,863	6,940,811	62,997,734	812,179	1,682,069	10,655,533	2,555,697	3,219,681	28,727,179
2,460,741	3,999,075	37,265,430	407,774	885,008	5,973,999	1,577,530	1,945,982	19,756,116
2,525,541	4,139,290	36,821,371	444,390	970,332	6,609,795	1,733,188	2,133,618	18,627,376
3,716,033	6,148,874	57,733,980	694,609	1,478,017	9,131,910	2,412,749	2,954,386	26,109,453
2,793,670	4,324,772	43,233,201	568,437	1,155,601	7,914,679	1,867,688	3,373,047	21,238,183
1,694,920	2,387,890	21,765,548	593,046	984,714	6,504,372	961,716	1,166,281	11,319,398
1,623,044	2,243,878	18,322,468	186,972	293,610	2,252,963	886,179	1,053,285	8,524,874
305,646	445,756	3,341,614	84,453	143,873	954,769	210,241	262,847	2,307,724
2,413,644	3,546,083	28,922,166	683,951	1,218,559	8,293,513	1,467,595	1,784,879	13,867,638
9,263,068	13,645,732	113,702,656	2,298,396	4,290,199	29,445,693	5,763,045	7,050,676	56,492,067
2,588,732	3,694,714	29,159,007	669,846	1,174,105	8,048,405	1,597,589	1,941,803	14,389,324
264,383,846	419,028,814	3,866,002,821	59,244,722	113,924,610	774,538,207	167,464,711	206,973,334	2,018,998,984
17,889,054	25,964,053	215,213,458	4,516,664	8,105,060	55,499,716	10,886,365	13,259,771	106,901,026
282,272,900	444,992,867	4,081,216,279	63,761,386	122,029,670	830,037,923	178,351,076	220,233,105	2,125,900,010

第11-1表 都道府県、業種別療養の給付等内訳の状況(続き)－計(一般被保険者分＋退職者医療分)－

全 体

(市町村 3月～2月ベース、組合 4月～3月ベース)

	食 事 療 養 ・ 生 活 療 養			訪 問 看 護			(再掲)入院＋ 食事療養・生活療養	(再掲)入院外＋ 調 剤
	件 数	回 数	医 療 費	件 数	日 数	医 療 費	医 療 費	医 療 費
	件	回	千円	件	日	千円	千円	千円
北海道	352,611	15,307,493	10,182,679	19,655	128,332	1,417,509	211,624,997	248,039,971
青森県	76,692	3,314,206	2,220,066	6,595	35,113	374,341	45,430,991	69,138,606
岩手県	77,187	3,788,973	2,538,410	4,607	29,053	326,286	42,806,675	58,899,950
宮城県	119,156	5,051,194	3,361,498	13,257	80,080	857,653	69,293,071	106,309,235
秋田県	64,090	3,134,185	2,082,087	2,801	19,727	217,474	38,233,556	48,857,772
山形県	61,575	2,789,863	1,863,708	5,331	30,891	335,891	36,472,726	49,432,992
福島県	109,729	4,994,232	3,307,782	8,250	43,029	470,740	62,347,443	89,785,806
茨城県	153,875	6,357,057	4,207,051	11,014	63,085	703,596	89,911,499	140,569,076
栃木県	103,155	4,626,021	3,066,159	6,221	41,166	456,196	60,772,172	94,941,728
群馬県	114,986	5,137,946	3,413,156	8,677	60,760	692,635	66,281,368	94,023,099
埼玉県	337,672	13,724,640	9,136,104	37,895	232,230	2,542,919	210,750,812	340,997,820
千葉県	303,923	12,318,437	8,133,994	27,469	176,462	1,917,384	185,253,797	291,154,674
東京都	577,983	22,656,181	15,021,936	102,388	645,657	6,937,742	358,380,069	590,909,044
神奈川県	400,598	15,470,364	10,282,932	49,619	312,002	3,357,150	248,281,992	403,077,253
新潟県	123,360	6,104,536	3,971,171	10,846	54,552	594,400	72,276,067	98,570,898
富山県	60,516	2,796,908	1,859,376	2,937	18,714	206,140	34,405,575	42,446,711
石川県	75,999	3,569,902	2,380,932	9,613	52,173	580,830	44,489,492	50,511,973
福井県	46,401	2,111,569	1,385,519	7,932	48,467	523,574	26,936,423	33,252,068
山梨県	49,263	2,206,321	1,469,041	5,738	32,104	378,791	27,958,584	41,706,545
長野県	111,729	4,679,206	3,123,879	13,337	90,676	766,742	66,776,112	95,558,125
岐阜県	107,653	4,681,913	3,113,070	12,255	82,796	931,453	64,562,509	100,075,527
静岡県	182,498	7,843,308	5,215,545	14,077	82,775	907,322	112,112,881	182,132,255
愛知県	305,668	11,570,460	7,704,311	34,452	262,648	3,021,534	185,456,866	312,231,346
三重県	99,629	4,521,241	3,012,694	12,411	77,474	860,254	58,305,765	83,777,728
滋賀県	68,226	2,773,295	1,835,860	11,031	60,559	675,267	42,510,631	58,893,984
京都府	134,015	5,475,069	3,640,202	21,021	126,909	1,339,023	85,023,690	119,244,351
大阪府	479,305	19,439,247	12,919,908	81,821	582,709	6,123,905	299,266,628	433,465,930
兵庫県	298,028	12,653,003	8,406,870	33,854	232,413	2,533,779	181,914,182	260,732,968
奈良県	74,421	3,017,452	2,014,068	11,499	74,729	782,150	45,476,760	65,173,102
和歌山県	62,848	2,864,184	1,913,689	6,033	52,412	584,026	37,892,088	54,303,604
鳥取県	35,157	1,590,364	1,072,622	2,959	21,254	236,166	21,193,761	25,352,490
島根県	46,000	2,222,679	1,480,229	5,153	32,560	349,050	27,553,782	31,479,990
岡山県	119,217	5,166,755	3,427,934	10,616	74,028	788,514	71,102,960	91,271,337
広島県	166,428	7,919,172	5,134,462	20,482	128,706	1,388,638	97,344,669	133,356,719
山口県	105,112	5,417,828	3,617,424	8,279	57,745	640,310	61,737,863	71,298,380
徳島県	54,198	2,869,548	1,912,266	4,444	35,561	384,743	30,050,751	33,712,361
香川県	66,255	3,213,482	2,113,214	3,616	30,855	358,047	38,067,860	49,576,825
愛媛県	97,519	4,643,295	3,092,296	12,769	76,065	818,654	55,802,118	69,328,337
高知県	59,827	3,026,298	2,020,120	4,925	30,884	329,986	35,345,100	37,778,897
福岡県	324,871	15,443,128	10,338,328	33,596	224,759	2,522,637	190,990,720	217,868,479
佐賀県	64,688	3,302,537	2,195,211	5,156	34,889	382,315	36,454,642	41,286,988
長崎県	124,870	6,333,520	4,199,889	8,805	53,901	582,836	68,551,563	71,966,839
熊本県	145,654	7,357,702	4,897,576	10,093	66,229	741,906	79,065,717	91,724,913
大分県	96,016	4,733,014	3,130,758	6,077	47,076	532,581	52,583,220	57,021,545
宮崎県	89,173	4,491,044	2,993,333	8,796	56,931	614,059	48,311,592	55,448,748
鹿児島県	150,686	8,056,278	5,362,188	7,939	66,612	737,004	81,807,663	83,843,433
沖縄県	105,940	5,097,445	3,394,005	7,531	58,367	669,749	62,059,107	64,471,383
医師	25,292	634,510	419,454	1,664	11,684	126,502	14,898,175	33,084,946
歯科医師	21,539	516,870	339,853	1,187	8,148	94,075	12,051,244	26,847,343
薬剤師	3,679	88,381	57,686	299	2,237	24,296	2,087,709	5,649,337
一般業種	33,470	812,327	540,152	2,687	17,643	194,120	20,093,718	42,789,804
建設関係	158,486	4,228,105	2,804,810	9,239	58,223	670,022	94,507,376	170,194,722
全国土木	35,399	848,519	560,412	2,560	15,497	176,394	20,088,302	43,548,332
市町村	6,984,402	305,862,495	203,165,551	753,872	4,926,119	53,493,902	4,169,228,509	5,885,001,805
組 合	277,865	7,128,712	4,722,367	17,636	113,432	1,285,408	163,726,525	322,114,484
合 計	7,262,267	312,991,207	207,887,918	771,508	5,039,551	54,779,310	4,332,955,034	6,207,116,289



第11-1表 都道府県、業種別療養の給付等内訳の状況

全 体

	診療					
	計			入院		
	件数	日数	医療費	件数	日数	医療費
	件	日	千円	件	日	千円
北海道	12,442,734	24,844,819	376,097,502	359,087	5,703,703	195,664,789
青森県	3,581,931	6,994,667	89,324,627	78,823	1,244,344	41,875,457
岩手県	3,138,036	6,106,526	81,260,455	78,104	1,370,132	39,004,966
宮城県	5,760,820	10,702,041	141,768,831	122,885	1,908,418	64,087,571
秋田県	2,515,772	4,933,794	67,665,658	65,292	1,147,760	34,772,754
山形県	2,818,448	5,308,389	68,701,869	61,641	1,016,153	33,160,566
福島県	4,870,582	9,223,529	120,855,840	111,989	1,846,964	57,022,995
茨城県	7,622,767	14,096,216	184,430,987	158,580	2,407,810	83,127,728
栃木県	5,258,762	10,006,592	129,540,986	106,935	1,724,402	55,857,356
群馬県	5,333,485	10,387,450	135,043,216	117,509	1,896,792	61,227,298
埼玉県	18,647,462	35,433,952	454,725,667	352,134	5,235,588	196,845,789
千葉県	15,920,854	29,766,281	394,229,741	313,729	4,658,017	173,038,256
東京都	33,298,111	62,447,818	786,711,714	603,201	8,731,173	336,537,708
神奈川県	22,128,499	41,509,977	534,442,717	416,049	5,962,822	233,333,603
新潟県	5,386,415	10,339,670	139,418,491	124,618	2,187,593	65,859,554
富山県	2,296,965	4,557,016	63,578,375	60,759	1,019,740	31,359,440
石川県	2,569,332	5,393,157	78,483,995	77,418	1,315,024	40,914,881
福井県	1,638,501	3,420,658	50,464,443	46,526	772,216	24,575,295
山梨県	2,190,492	4,327,901	56,183,130	50,304	819,432	25,780,464
長野県	5,113,454	9,523,922	130,509,258	112,591	1,729,364	61,193,032
岐阜県	5,565,103	10,684,368	138,860,507	112,298	1,737,461	59,799,007
静岡県	9,627,730	18,090,655	241,310,068	187,406	2,930,315	103,580,486
愛知県	18,636,184	34,278,243	425,551,738	316,875	4,447,558	172,929,228
三重県	4,798,123	9,263,847	119,129,710	101,806	1,656,273	53,620,626
滋賀県	3,161,860	5,960,307	82,487,237	68,833	1,036,577	39,294,294
京都府	6,297,906	12,443,846	174,224,137	137,664	2,059,851	79,530,979
大阪府	23,673,065	47,718,062	639,313,623	495,273	7,335,460	280,451,458
兵庫県	14,401,778	28,229,544	369,994,353	304,218	4,694,493	169,029,267
奈良県	3,699,997	6,923,331	97,195,672	76,878	1,142,533	42,432,155
和歌山県	3,057,931	5,945,260	79,461,574	64,232	1,059,551	34,948,846
鳥取県	1,336,401	2,676,813	37,701,467	35,576	596,298	19,342,715
島根県	1,632,987	3,314,437	47,642,505	46,122	798,786	25,095,857
岡山県	4,797,057	9,593,849	141,428,298	120,300	1,905,470	65,838,922
広島県	7,116,713	14,842,766	191,968,784	169,470	2,802,749	89,488,491
山口県	3,846,145	8,268,813	108,620,268	106,283	1,957,012	56,322,700
徳島県	1,882,938	4,056,328	54,316,722	54,534	1,026,048	27,237,391
香川県	2,490,045	5,428,339	72,620,549	66,756	1,157,752	34,842,860
愛媛県	3,765,700	7,873,805	106,114,111	99,728	1,690,321	51,247,978
高知県	1,938,460	4,177,084	60,063,613	60,278	1,082,720	32,325,328
福岡県	12,738,427	27,372,341	344,377,781	330,297	5,614,045	175,681,910
佐賀県	2,173,646	5,019,478	63,124,890	64,791	1,175,114	33,155,186
長崎県	4,045,517	8,979,974	115,944,106	126,585	2,284,995	62,382,223
熊本県	5,054,761	11,020,713	143,458,611	147,368	2,657,844	72,258,689
大分県	2,869,337	6,423,748	89,669,917	97,506	1,701,602	47,986,726
宮崎県	2,958,761	6,543,978	85,748,955	89,800	1,607,978	43,930,719
鹿児島県	4,417,669	10,227,208	138,608,349	151,910	2,845,665	74,177,214
沖縄県	3,388,626	7,200,236	106,941,603	108,033	1,851,169	57,213,151
医師	2,315,583	3,643,621	42,748,641	27,617	271,017	14,478,721
歯科医師	1,833,826	2,761,526	32,286,823	23,810	224,038	11,711,392
薬剤師	394,209	627,965	6,326,406	4,110	38,336	2,030,023
一般業種	3,134,682	5,117,938	56,769,245	37,087	353,296	19,553,566
建設関係	11,736,354	19,756,463	234,850,915	174,890	1,820,532	91,702,566
全国土木	3,297,861	5,241,007	56,735,303	39,283	372,188	19,527,890
市町村	321,906,289	631,881,748	8,359,316,650	7,158,994	113,553,087	3,859,383,908
組合	22,712,515	37,148,520	429,717,332	306,797	3,079,407	159,004,158
合計	344,618,804	669,030,268	8,789,033,982	7,465,791	116,632,494	4,018,388,066

(市町村 3月～2月ベース、組合 4月～3月ベース)

費						調 剤		
入 院 外			歯 科					
件 数	日 数	医 療 費	件 数	日 数	医 療 費	件数	処方箋受付枚数	医 療 費
件	日	千円	件	日	千円	件	枚	千円
10,079,862	14,853,204	148,491,923	2,003,785	4,287,912	31,940,790	6,984,778	8,327,966	92,050,884
3,039,374	4,735,380	40,241,487	463,734	1,014,943	7,207,683	2,160,917	2,660,110	26,423,651
2,564,766	3,785,709	35,152,594	495,166	950,685	7,102,896	1,749,834	2,054,284	21,253,315
4,668,355	7,002,120	65,855,410	969,580	1,791,503	11,825,850	3,222,777	3,902,590	37,402,909
2,074,640	3,036,482	27,188,294	375,840	749,552	5,704,611	1,515,919	1,812,126	19,553,384
2,284,632	3,451,789	29,811,306	472,175	840,447	5,729,997	1,457,311	1,747,658	17,098,206
4,000,071	5,873,371	53,762,450	758,522	1,503,194	10,070,395	2,597,588	3,086,589	32,417,659
6,096,276	9,079,166	84,193,645	1,367,911	2,609,240	17,109,614	3,938,651	4,708,755	51,560,586
4,261,715	6,552,223	62,871,188	890,112	1,729,967	10,812,442	2,429,968	2,977,175	28,441,972
4,320,576	6,677,013	62,653,421	895,400	1,813,645	11,162,496	2,246,084	2,749,533	28,256,233
14,724,105	23,441,421	214,445,723	3,571,223	6,756,943	43,434,155	9,727,463	11,837,610	117,585,649
12,503,820	19,308,071	182,931,102	3,103,305	5,800,193	38,260,384	8,295,243	9,950,488	101,213,697
26,119,189	41,305,456	368,708,257	6,575,721	12,411,189	81,465,749	18,266,603	22,531,172	209,140,523
17,604,124	27,762,055	247,373,068	4,108,326	7,785,100	53,736,046	12,668,608	15,561,290	147,148,426
4,309,134	6,333,333	60,936,423	952,663	1,818,744	12,622,514	2,944,349	3,511,842	33,528,081
1,857,361	2,813,219	27,487,332	378,845	724,057	4,731,603	993,365	1,189,981	13,022,873
2,100,375	3,289,905	32,142,374	391,539	788,228	5,426,739	1,145,746	1,399,078	16,502,189
1,349,581	2,167,757	22,556,011	242,394	480,685	3,333,137	617,426	764,448	9,187,384
1,774,123	2,777,666	25,509,305	366,065	730,803	4,893,360	1,159,411	1,391,138	14,846,724
4,118,889	6,125,899	58,365,496	881,974	1,668,659	10,950,730	2,583,694	3,068,238	33,175,351
4,367,751	7,066,262	66,274,558	1,085,054	1,880,645	12,786,943	2,598,634	3,247,927	30,725,985
7,821,455	12,104,909	118,203,925	1,618,869	3,055,431	19,525,656	5,096,305	6,140,738	57,609,943
14,660,316	23,300,902	207,471,904	3,658,993	6,529,783	45,150,607	8,176,677	10,185,695	95,557,199
3,847,446	6,118,844	55,642,176	848,871	1,488,730	9,866,907	2,142,612	2,621,043	25,174,928
2,522,018	3,892,194	36,361,180	571,009	1,031,536	6,831,763	1,546,967	1,868,801	20,424,434
5,005,660	8,225,612	79,626,566	1,154,582	2,158,383	15,066,592	2,487,088	3,109,616	36,478,089
18,630,189	31,447,465	293,029,763	4,547,603	8,935,137	65,832,402	10,313,072	13,105,021	130,555,270
11,527,484	18,688,970	165,776,229	2,570,076	4,846,081	35,188,856	7,248,807	9,006,440	87,731,430
2,927,152	4,504,740	46,374,404	695,967	1,276,058	8,389,114	1,515,638	1,861,174	17,004,700
2,511,342	3,942,232	38,034,691	482,357	943,477	6,478,037	1,121,713	1,389,421	14,437,782
1,073,081	1,651,928	15,382,864	227,744	428,587	2,975,888	647,695	804,405	8,831,878
1,332,579	2,046,555	19,142,142	254,286	469,096	3,404,506	846,490	1,054,230	10,978,165
3,798,273	6,108,878	63,915,400	878,484	1,579,501	11,673,977	2,060,016	2,613,498	24,493,491
5,691,491	9,634,688	84,915,534	1,255,752	2,405,329	17,564,758	3,748,012	4,733,614	44,398,851
3,140,703	5,121,004	44,120,089	599,159	1,190,797	8,177,478	2,095,793	2,611,907	24,716,540
1,512,333	2,401,403	22,648,412	316,071	628,877	4,430,920	737,946	935,220	9,691,691
2,004,269	3,455,873	31,841,442	419,020	814,714	5,936,247	1,195,491	1,506,936	15,934,400
3,032,133	4,958,881	47,053,492	633,839	1,224,603	7,812,641	1,535,561	1,904,188	19,878,863
1,559,094	2,467,379	23,383,934	319,088	626,985	4,354,351	967,077	1,179,026	13,059,643
10,142,159	16,886,637	137,394,523	2,265,971	4,871,659	31,301,348	6,893,527	8,785,820	73,725,935
1,752,742	3,114,784	25,262,900	356,113	729,580	4,706,805	1,292,171	1,684,823	14,515,525
3,225,498	5,386,524	44,837,234	693,434	1,308,455	8,724,650	2,133,975	2,667,225	24,587,670
4,121,229	6,734,741	60,880,319	786,164	1,628,128	10,319,602	2,477,122	3,122,956	27,834,917
2,378,665	3,869,098	35,916,828	393,166	853,048	5,766,363	1,524,561	1,881,862	19,083,093
2,440,863	4,001,681	35,458,524	428,098	934,319	6,359,712	1,674,479	2,062,408	17,987,579
3,594,550	5,954,041	55,610,554	671,209	1,427,502	8,820,580	2,334,297	2,860,346	25,188,373
2,726,105	4,222,152	42,014,140	554,488	1,126,915	7,714,313	1,823,401	3,321,435	20,697,390
1,694,920	2,387,890	21,765,548	593,046	984,714	6,504,372	961,716	1,166,281	11,319,398
1,623,044	2,243,878	18,322,468	186,972	293,610	2,252,963	886,179	1,053,285	8,524,874
305,646	445,756	3,341,614	84,453	143,873	954,769	210,241	262,847	2,307,724
2,413,644	3,546,083	28,922,166	683,951	1,218,559	8,293,513	1,467,595	1,784,879	13,867,638
9,263,068	13,645,732	113,702,656	2,298,396	4,290,199	29,445,693	5,763,045	7,050,676	56,492,067
2,588,732	3,694,714	29,159,007	669,846	1,174,105	8,048,405	1,597,589	1,941,803	14,389,324
257,197,548	407,679,616	3,747,250,536	57,549,747	110,649,045	752,682,206	162,940,862	201,497,846	1,961,113,458
17,889,054	25,964,053	215,213,458	4,516,664	8,105,060	55,499,716	10,886,365	13,259,771	106,901,026
275,086,602	433,643,669	3,962,463,994	62,066,411	118,754,105	808,181,922	173,827,227	214,757,617	2,068,014,484



第11-1表 都道府県、業種別療養の給付等内訳の状況(続き) ―一般被保険者分―

全 体

(市町村 3月～2月ベース、組合 4月～3月ベース)

	食 事 療 養 ・ 生 活 療 養			訪 問 看 護			(再掲)入院＋ 食事療養・生活療養	(再掲)入院外＋ 調 剤
	件 数	回 数	医 療 費	件 数	日 数	医 療 費	医 療 費	医 療 費
	件	回	千円	件	日	千円	千円	千円
北海道	343,470	14,935,446	9,935,188	19,062	124,036	1,368,972	205,599,977	240,542,807
青森県	74,511	3,230,001	2,163,216	6,388	33,912	360,891	44,038,673	66,665,138
岩手県	74,882	3,699,512	2,477,954	4,503	28,290	316,850	41,482,920	56,405,909
宮城県	116,128	4,937,858	3,286,301	12,930	77,669	832,094	67,373,871	103,258,319
秋田県	62,026	3,049,027	2,025,149	2,615	17,698	191,700	36,797,903	46,741,678
山形県	59,072	2,691,322	1,797,695	5,054	28,342	310,949	34,958,260	46,909,512
福島県	106,369	4,861,421	3,219,428	7,952	40,887	447,110	60,242,423	86,180,108
茨城県	149,704	6,201,953	4,104,292	10,526	59,486	663,827	87,232,021	135,754,231
栃木県	100,122	4,514,513	2,992,103	5,945	38,850	428,200	58,849,459	91,313,160
群馬県	112,273	5,038,466	3,346,761	8,408	58,621	671,167	64,574,059	90,909,654
埼玉県	329,979	13,423,126	8,938,642	36,869	225,079	2,463,200	205,784,432	332,031,372
千葉県	297,656	12,086,182	7,981,274	26,870	171,256	1,857,401	181,019,530	284,144,799
東京都	567,323	22,281,720	14,772,226	100,032	629,068	6,760,940	351,309,934	577,848,780
神奈川県	393,342	15,202,852	10,102,805	48,532	304,725	3,276,842	243,436,408	394,521,494
新潟県	119,407	5,944,676	3,864,493	10,428	51,789	563,585	69,724,047	94,464,503
富山県	58,401	2,709,217	1,800,486	2,795	17,776	195,930	33,159,926	40,510,205
石川県	73,970	3,488,692	2,326,444	9,307	50,252	560,872	43,241,325	48,644,564
福井県	44,781	2,046,021	1,342,538	7,669	45,908	495,891	25,917,833	31,743,395
山梨県	47,963	2,155,842	1,435,260	5,485	30,518	359,599	27,215,725	40,356,029
長野県	107,273	4,529,179	3,022,442	12,826	87,981	735,451	64,215,474	91,540,847
岐阜県	104,851	4,573,385	3,040,860	11,914	80,553	905,246	62,839,867	97,000,542
静岡県	177,356	7,656,668	5,091,875	13,562	78,926	865,138	108,672,362	175,813,867
愛知県	297,946	11,279,574	7,511,215	33,263	252,718	2,907,018	180,440,442	303,029,103
三重県	96,856	4,415,240	2,941,801	11,946	73,735	822,154	56,562,427	80,817,105
滋賀県	66,023	2,689,138	1,779,718	10,539	57,367	639,479	41,074,012	56,785,614
京都府	130,986	5,370,268	3,569,582	20,387	122,387	1,290,950	83,100,561	116,104,656
大阪府	469,667	19,105,055	12,694,245	80,106	569,285	5,981,189	293,145,703	423,585,033
兵庫県	290,924	12,382,342	8,225,902	32,731	224,539	2,449,567	177,255,169	253,507,659
奈良県	72,757	2,960,552	1,975,779	11,135	72,150	752,861	44,407,934	63,379,104
和歌山県	61,217	2,803,135	1,872,246	5,839	50,866	568,024	36,821,092	52,472,473
鳥取県	33,906	1,539,914	1,039,496	2,819	20,214	225,220	20,382,212	24,214,742
島根県	44,500	2,159,321	1,438,024	4,910	30,971	332,579	26,533,880	30,120,307
岡山県	116,179	5,048,782	3,349,436	10,351	71,468	761,037	69,188,358	88,408,891
広島県	161,941	7,726,238	5,004,963	19,731	123,737	1,335,554	94,493,454	129,314,385
山口県	102,102	5,278,238	3,524,990	8,062	56,187	624,055	59,847,690	68,836,629
徳島県	52,697	2,808,618	1,871,661	4,285	34,382	372,718	29,109,052	32,340,103
香川県	64,395	3,139,052	2,064,937	3,486	29,605	342,935	36,907,797	47,775,842
愛媛県	94,523	4,535,324	3,020,097	12,385	72,706	781,997	54,268,075	66,932,355
高知県	58,175	2,952,459	1,971,445	4,688	29,155	310,772	34,296,772	36,443,578
福岡県	316,704	15,085,940	10,098,278	32,585	217,343	2,439,247	185,780,188	211,120,458
佐賀県	62,682	3,209,767	2,134,029	5,030	34,064	373,329	35,289,216	39,778,425
長崎県	121,375	6,184,996	4,101,793	8,257	51,683	557,401	66,484,016	69,424,903
熊本県	142,248	7,213,006	4,801,198	9,847	64,389	723,687	77,059,887	88,715,236
大分県	93,329	4,620,987	3,057,005	5,847	45,006	507,953	51,043,730	54,999,921
宮崎県	86,672	4,385,432	2,923,012	8,501	54,791	588,138	46,853,731	53,446,102
鹿児島県	146,667	7,868,850	5,237,904	7,738	64,896	717,603	79,415,118	80,798,927
沖縄県	103,967	5,015,692	3,340,417	7,290	56,244	641,523	60,553,568	62,711,530
医師	25,292	634,510	419,454	1,664	11,684	126,502	14,898,175	33,084,946
歯科医師	21,539	516,870	339,853	1,187	8,148	94,075	12,051,244	26,847,343
薬剤師	3,679	88,381	57,686	299	2,237	24,296	2,087,709	5,649,337
一般業種	33,470	812,327	540,152	2,687	17,643	194,120	20,093,718	42,789,804
建設関係	158,486	4,228,105	2,804,810	9,239	58,223	670,022	94,507,376	170,194,722
全国土木	35,399	848,519	560,412	2,560	15,497	176,394	20,088,302	43,548,332
市町村	6,809,297	299,034,999	198,616,605	731,430	4,761,510	51,678,843	4,058,000,513	5,708,363,994
組合	277,865	7,128,712	4,722,367	17,636	113,432	1,285,408	163,726,525	322,114,484
合 計	7,087,162	306,163,711	203,338,972	749,066	4,874,942	52,964,251	4,221,727,038	6,030,478,478





第11-1表 都道府県、業種別療養の給付等内訳の状況

全 体

	診療					
	計			入院		
	件数	日数	医療費	件数	日数	医療費
	件	日	千円	件	日	千円
北海道	339,859	689,547	11,510,851	9,625	146,575	5,777,529
青森県	123,477	233,123	3,153,464	2,358	33,729	1,335,467
岩手県	129,961	232,792	3,161,128	2,423	34,730	1,263,299
宮城県	161,964	290,523	4,167,246	3,198	44,753	1,844,002
秋田県	106,469	192,885	2,878,004	2,212	34,318	1,378,715
山形県	146,776	270,188	3,412,285	2,597	37,915	1,448,453
福島県	194,569	347,591	4,777,065	3,564	52,807	2,016,665
茨城県	239,872	439,369	6,270,137	4,436	62,625	2,576,719
栃木県	186,337	342,946	4,850,100	3,170	44,271	1,848,656
群馬県	164,011	303,179	4,230,371	2,847	39,095	1,640,913
埼玉県	461,511	866,909	11,838,798	8,362	118,118	4,768,920
千葉県	361,240	666,291	9,616,130	6,545	90,871	4,081,548
東京都	671,367	1,245,480	16,950,954	11,310	151,068	6,820,425
神奈川県	434,938	809,290	11,246,616	7,748	107,748	4,665,457
新潟県	225,291	402,464	5,744,385	4,107	62,427	2,445,343
富山県	94,624	179,548	2,738,159	2,235	34,509	1,186,760
石川県	85,777	170,948	2,619,849	2,115	31,383	1,193,679
福井県	75,930	147,609	2,188,327	1,717	25,364	975,609
山梨県	72,165	133,258	1,757,260	1,343	19,527	709,078
長野県	213,295	386,926	5,540,861	4,128	58,913	2,459,201
岐阜県	160,385	303,307	4,188,121	2,936	42,139	1,650,433
静岡県	322,480	588,258	8,364,503	5,525	75,212	3,316,849
愛知県	461,195	872,701	12,483,489	8,163	115,187	4,823,327
三重県	168,108	306,008	4,160,200	2,916	41,083	1,672,445
滋賀県	116,124	214,793	2,996,766	2,296	32,940	1,380,478
京都府	156,296	298,200	4,426,982	3,190	42,582	1,852,509
大阪府	515,723	1,008,595	14,252,487	9,725	133,993	5,895,262
兵庫県	362,227	701,172	10,276,798	7,485	105,795	4,478,045
奈良県	97,586	174,043	2,620,267	1,792	23,582	1,030,537
和歌山県	96,272	178,146	2,587,239	1,711	23,844	1,029,553
鳥取県	60,358	112,241	1,627,457	1,338	20,120	778,423
島根県	72,188	133,475	2,024,606	1,552	24,122	977,697
岡山県	147,488	277,864	4,232,220	3,141	45,202	1,836,105
広島県	201,678	411,982	6,011,413	4,693	73,633	2,721,716
山口県	127,924	263,166	3,729,650	3,173	53,613	1,797,739
徳島県	70,790	140,367	2,094,572	1,590	24,191	901,093
香川県	90,272	178,353	2,510,086	1,920	28,280	1,111,785
愛媛県	124,952	248,572	3,443,327	2,575	41,709	1,461,845
高知県	68,991	137,683	2,030,646	1,697	27,455	999,652
福岡県	348,905	742,441	10,395,933	8,492	135,991	4,970,482
佐賀県	74,864	166,190	2,247,972	2,074	34,991	1,104,245
長崎県	136,041	278,123	3,970,972	3,683	57,597	1,969,452
熊本県	158,168	314,673	4,362,798	3,519	54,662	1,909,452
大分県	99,555	205,006	3,021,974	2,871	43,069	1,465,736
宮崎県	103,558	213,605	3,000,471	2,588	39,983	1,387,540
鹿児島県	149,030	314,146	4,703,017	4,147	68,798	2,268,262
沖縄県	83,622	163,397	2,871,378	2,108	32,091	1,451,951
合 計	9,064,213	17,297,373	247,287,335	182,940	2,672,610	106,679,049

（３月～２月ベース）

費						調 剤		
入 院 外			歯 科					
件 数	日 数	医 療 費	件 数	日 数	医 療 費	件数	処方箋受付枚数	医 療 費
件	日	千円	件	日	千円	件	枚	千円
270,911	413,712	4,787,869	59,323	129,260	945,454	188,979	223,825	2,709,296
103,443	160,143	1,540,566	17,676	39,251	277,430	73,503	88,079	932,901
105,829	156,010	1,585,031	21,709	42,052	312,798	72,545	83,943	909,010
130,954	194,482	1,984,938	27,812	51,288	338,307	89,452	107,171	1,065,979
87,756	125,406	1,250,584	16,501	33,161	248,705	65,001	76,385	865,510
118,446	187,062	1,654,078	25,733	45,211	309,754	74,446	87,774	869,402
158,843	229,708	2,328,092	32,162	65,076	432,308	102,837	119,235	1,277,605
189,639	288,376	3,128,539	45,797	88,368	564,878	121,994	145,760	1,686,305
150,034	232,975	2,594,943	33,133	65,700	406,501	85,554	103,371	1,033,626
131,418	203,293	2,218,537	29,746	60,791	370,921	68,434	82,109	894,907
358,087	568,984	5,952,152	95,062	179,807	1,117,726	234,421	282,547	3,014,296
280,420	435,808	4,617,856	74,275	139,612	916,726	184,467	217,941	2,392,018
522,436	834,438	8,467,403	137,621	259,974	1,663,125	366,857	448,606	4,592,861
342,201	539,370	5,486,643	84,989	162,172	1,094,515	244,413	292,722	3,069,116
179,070	259,012	2,740,527	42,114	81,025	558,516	120,230	141,086	1,365,868
75,574	113,511	1,347,743	16,815	31,528	203,657	41,036	48,880	588,763
70,087	111,299	1,239,932	13,575	28,266	186,238	38,370	46,337	627,477
62,395	98,748	1,053,781	11,818	23,497	158,937	29,323	35,711	454,892
57,789	87,782	878,355	13,033	25,949	169,827	37,427	44,000	472,161
170,032	254,245	2,603,870	39,135	73,768	477,790	107,288	126,074	1,413,409
123,880	202,574	2,155,807	33,569	58,594	381,881	74,536	91,244	919,178
260,147	404,098	4,360,702	56,808	108,948	686,952	169,823	201,814	1,957,686
358,905	587,848	6,506,940	94,127	169,666	1,153,222	199,154	247,621	2,695,303
132,842	208,031	2,118,678	32,350	56,894	369,077	73,012	88,466	841,946
91,216	141,284	1,355,712	22,612	40,569	260,577	55,392	66,355	752,658
122,860	199,372	2,191,707	30,246	56,246	382,766	61,163	74,926	947,989
400,447	669,700	6,892,159	105,551	204,902	1,465,067	221,787	277,085	2,988,738
285,820	465,471	4,868,130	68,922	129,906	930,624	180,323	223,401	2,357,180
75,556	114,020	1,352,106	20,238	36,441	237,624	38,165	46,290	441,891
78,033	122,163	1,334,250	16,528	32,139	223,436	34,347	42,388	496,881
47,738	71,076	708,355	11,282	21,045	140,678	28,729	34,708	429,393
58,671	87,859	894,409	11,965	21,494	152,501	36,782	44,318	465,274
115,686	180,933	2,022,533	28,661	51,729	373,582	64,795	80,078	839,913
158,464	264,193	2,759,911	38,521	74,156	529,786	104,368	130,502	1,282,423
102,241	164,515	1,632,997	22,510	45,038	298,914	67,531	82,901	828,753
56,688	91,307	1,022,442	12,512	24,869	171,037	26,880	32,982	349,817
72,076	118,631	1,175,015	16,276	31,442	223,285	42,794	52,568	625,968
99,202	161,918	1,697,095	23,175	44,945	284,387	50,046	60,960	698,887
54,431	85,251	858,926	12,863	24,977	172,068	33,992	40,528	476,394
274,507	465,172	4,538,801	65,906	141,278	886,650	185,177	232,834	2,209,220
59,564	103,973	972,953	13,226	27,226	170,775	43,849	56,180	535,610
107,524	174,336	1,699,865	24,834	46,190	301,655	71,635	88,076	842,070
128,634	206,070	2,117,415	26,015	53,941	335,931	78,575	96,725	892,262
82,076	129,977	1,348,602	14,608	31,960	207,636	52,969	64,120	673,022
84,678	137,609	1,362,848	16,292	36,013	250,083	58,709	71,210	639,798
121,483	194,833	2,123,426	23,400	50,515	311,330	78,452	94,040	921,080
67,565	102,620	1,219,061	13,949	28,686	200,366	44,287	51,612	540,793
7,186,298	11,349,198	118,752,285	1,694,975	3,275,565	21,856,001	4,523,849	5,475,488	57,885,526

第11-1表 都道府県、業種別療養の給付等内訳の状況(続き)－退職者医療分(退職被保険者、被扶養者)－

全 体

(3月～2月ベース)

	食 事 療 養			訪 問 看 護			(再掲)入院＋ 食事療養	(再掲)入院外＋ 調 剤
	件 数	回 数	医 療 費	件 数	日 数	医 療 費	医 療 費	医 療 費
	件	回	千円	件	日	千円	千円	千円
北 海 道	9,141	372,047	247,491	593	4,296	48,538	6,025,020	7,497,164
青 森 県	2,181	84,205	56,851	207	1,201	13,450	1,392,318	2,473,468
岩 手 県	2,305	89,461	60,456	104	763	9,436	1,323,755	2,494,041
宮 城 県	3,028	113,336	75,198	327	2,411	25,559	1,919,199	3,050,916
秋 田 県	2,064	85,158	56,938	186	2,029	25,775	1,435,653	2,116,094
山 形 県	2,503	98,541	66,013	277	2,549	24,941	1,514,466	2,523,480
福 島 県	3,360	132,811	88,354	298	2,142	23,630	2,105,020	3,605,698
茨 城 県	4,171	155,104	102,759	488	3,599	39,769	2,679,478	4,814,845
栃 木 県	3,033	111,508	74,057	276	2,316	27,997	1,922,713	3,628,569
群 馬 県	2,713	99,480	66,395	269	2,139	21,468	1,707,309	3,113,444
埼 玉 県	7,693	301,514	197,461	1,026	7,151	79,719	4,966,381	8,966,448
千 葉 県	6,267	232,255	152,720	599	5,206	59,983	4,234,268	7,009,875
東 京 都	10,660	374,461	249,709	2,356	16,589	176,802	7,070,135	13,060,264
神奈川県	7,256	267,512	180,127	1,087	7,277	80,308	4,845,584	8,555,759
新 潟 県	3,953	159,860	106,677	418	2,763	30,814	2,552,020	4,106,394
富 山 県	2,115	87,691	58,890	142	938	10,210	1,245,649	1,936,506
石 川 県	2,029	81,210	54,488	306	1,921	19,959	1,248,167	1,867,409
福 井 県	1,620	65,548	42,981	263	2,559	27,683	1,018,589	1,508,673
山 梨 県	1,300	50,479	33,781	253	1,586	19,192	742,859	1,350,516
長 野 県	4,456	150,027	101,437	511	2,695	31,291	2,560,638	4,017,279
岐 阜 県	2,802	108,528	72,209	341	2,243	26,207	1,722,642	3,074,985
静 岡 県	5,142	186,640	123,670	515	3,849	42,183	3,440,519	6,318,387
愛 知 県	7,722	290,886	193,097	1,189	9,930	114,516	5,016,424	9,202,243
三 重 県	2,773	106,001	70,893	465	3,739	38,100	1,743,338	2,960,623
滋 賀 県	2,203	84,157	56,142	492	3,192	35,788	1,436,619	2,108,370
京 都 府	3,029	104,801	70,620	634	4,522	48,073	1,923,129	3,139,696
大 阪 府	9,638	334,192	225,663	1,715	13,424	142,716	6,120,925	9,880,897
兵 庫 県	7,104	270,661	180,968	1,123	7,874	84,212	4,659,013	7,225,309
奈 良 県	1,664	56,900	38,289	364	2,579	29,289	1,068,826	1,793,998
和歌山県	1,631	61,049	41,443	194	1,546	16,001	1,070,996	1,831,131
鳥 取 県	1,251	50,450	33,126	140	1,040	10,946	811,549	1,137,748
島 根 県	1,500	63,358	42,206	243	1,589	16,471	1,019,902	1,359,683
岡 山 県	3,038	117,973	78,498	265	2,560	27,477	1,914,603	2,862,446
広 島 県	4,487	192,934	129,499	751	4,969	53,084	2,851,215	4,042,334
山 口 県	3,010	139,590	92,434	217	1,558	16,255	1,890,172	2,461,751
徳 島 県	1,501	60,930	40,606	159	1,179	12,025	941,699	1,372,259
香 川 県	1,860	74,430	48,277	130	1,250	15,112	1,160,063	1,800,983
愛 媛 県	2,996	107,971	72,199	384	3,359	36,657	1,534,043	2,395,982
高 知 県	1,652	73,839	48,675	237	1,729	19,213	1,048,327	1,335,320
福 岡 県	8,167	357,188	240,050	1,011	7,416	83,390	5,210,532	6,748,021
佐 賀 県	2,006	92,770	61,182	126	825	8,987	1,165,427	1,508,563
長 崎 県	3,495	148,524	98,095	548	2,218	25,435	2,067,547	2,541,935
熊 本 県	3,406	144,696	96,378	246	1,840	18,219	2,005,830	3,009,677
大 分 県	2,687	112,027	73,753	230	2,070	24,628	1,539,490	2,021,624
宮 崎 県	2,501	105,612	70,321	295	2,140	25,921	1,457,861	2,002,645
鹿児島県	4,019	187,428	124,284	201	1,716	19,402	2,392,545	3,044,506
沖 縄 県	1,973	81,753	53,588	241	2,123	28,226	1,505,538	1,759,854
合 計	175,105	6,827,496	4,548,946	22,442	164,609	1,815,059	111,227,996	176,637,811



第11-1表 都道府県、業種別療養の給付等内訳の状況

全 体

	診療					
	計			入院		
	件数	日数	医療費	件数	日数	医療費
	件	日	千円	件	日	千円
北海道	259,040	538,448	9,467,094	8,087	124,932	4,935,369
青森県	101,070	189,244	2,641,252	1,988	27,822	1,161,208
岩手県	107,603	191,019	2,673,073	2,005	27,146	1,070,716
宮城県	122,402	221,884	3,363,806	2,582	35,584	1,529,626
秋田県	92,231	166,312	2,528,106	1,946	29,101	1,215,115
山形県	123,898	227,842	2,871,094	2,218	31,761	1,235,181
福島県	167,830	298,385	4,122,095	3,078	43,760	1,755,155
茨城県	183,376	334,637	4,958,440	3,556	48,153	2,071,222
栃木県	148,307	272,881	3,973,864	2,580	35,201	1,540,301
群馬県	123,990	231,745	3,451,441	2,327	30,373	1,375,509
埼玉県	345,729	657,282	9,470,388	6,728	94,930	3,952,740
千葉県	275,490	513,844	7,752,791	5,452	73,877	3,362,345
東京都	493,598	925,921	13,454,178	9,204	120,368	5,626,455
神奈川県	320,721	603,739	8,822,037	6,212	84,711	3,740,054
新潟県	200,914	356,813	5,181,391	3,638	53,426	2,182,781
富山県	82,951	156,020	2,365,637	1,927	28,813	1,034,025
石川県	73,720	146,197	2,290,161	1,844	26,795	1,049,352
福井県	65,067	125,773	1,930,162	1,477	20,943	872,888
山梨県	58,899	108,609	1,472,290	1,159	16,405	627,414
長野県	178,597	322,568	4,721,317	3,540	49,137	2,112,748
岐阜県	118,515	227,295	3,331,546	2,334	32,902	1,344,752
静岡県	255,424	464,840	6,902,791	4,604	60,671	2,792,911
愛知県	368,950	705,025	10,386,399	6,929	95,301	4,125,087
三重県	130,402	240,113	3,435,286	2,404	33,378	1,430,545
滋賀県	95,764	178,375	2,564,459	1,992	28,111	1,213,535
京都府	124,767	242,057	3,707,755	2,747	37,156	1,611,585
大阪府	389,019	774,639	11,523,444	8,024	109,307	4,974,040
兵庫県	268,033	530,157	8,160,941	6,055	83,730	3,683,117
奈良県	67,836	122,118	1,950,175	1,352	16,742	794,271
和歌山県	71,608	133,485	2,029,470	1,390	19,295	835,805
鳥取県	51,613	94,659	1,415,970	1,152	16,512	690,339
島根県	63,858	117,605	1,824,579	1,370	20,617	882,890
岡山県	113,973	218,122	3,515,085	2,699	38,325	1,598,708
広島県	157,299	325,611	4,933,384	3,946	60,364	2,299,097
山口県	101,426	213,502	3,187,438	2,743	46,348	1,577,848
徳島県	58,827	117,326	1,795,867	1,357	20,020	783,152
香川県	72,198	143,295	2,095,587	1,593	22,761	948,227
愛媛県	94,806	188,980	2,763,032	2,021	31,471	1,179,860
高知県	57,212	113,619	1,713,339	1,415	22,185	861,906
福岡県	269,953	579,988	8,458,722	6,956	111,612	4,137,872
佐賀県	61,619	137,443	1,927,910	1,783	29,488	973,547
長崎県	110,472	228,526	3,370,081	3,162	49,367	1,700,251
熊本県	129,562	258,234	3,661,205	2,980	45,095	1,618,877
大分県	80,581	167,057	2,513,387	2,448	36,531	1,250,722
宮崎県	84,220	171,616	2,471,064	2,114	32,037	1,162,132
鹿児島県	119,326	252,916	3,852,211	3,394	55,032	1,849,599
沖縄県	65,632	123,693	2,283,650	1,587	21,567	1,147,943
合 計	7,108,328	13,659,459	203,285,399	152,099	2,179,163	89,918,821

（３月～２月ベース）

費						調 剤		
入 院 外			歯 科					
件 数	日 数	医 療 費	件 数	日 数	医 療 費	件数	処方箋受付枚数	医 療 費
件	日	千円	件	日	千円	件	枚	千円
207,702	318,439	3,832,437	43,251	95,077	699,287	145,169	171,502	2,124,732
85,833	131,734	1,267,588	13,249	29,688	212,456	61,199	72,983	787,155
88,727	131,026	1,358,347	16,871	32,847	244,010	60,563	69,893	766,579
100,591	150,299	1,596,947	19,229	36,001	237,233	67,867	81,404	831,865
76,656	109,718	1,106,767	13,629	27,493	206,224	56,849	66,749	764,298
101,388	160,502	1,391,775	20,292	35,579	244,138	63,526	74,426	742,882
137,270	198,641	1,993,955	27,482	55,984	372,985	88,641	102,409	1,109,226
148,304	225,210	2,494,363	31,516	61,274	392,855	95,798	114,055	1,362,065
119,667	185,730	2,110,948	26,060	51,950	322,615	68,137	81,945	848,785
100,739	157,761	1,806,784	20,924	43,611	269,148	52,581	63,169	710,737
270,652	432,116	4,703,649	68,349	130,236	813,999	177,920	214,118	2,364,517
215,986	338,389	3,704,670	54,052	101,578	685,777	141,988	167,950	1,820,017
387,082	619,812	6,631,551	97,312	185,741	1,196,173	270,245	329,708	3,488,139
254,642	403,975	4,299,110	59,867	115,053	782,873	181,800	217,151	2,361,172
159,888	231,077	2,498,913	37,388	72,310	499,698	107,370	125,741	1,229,397
66,556	100,081	1,156,301	14,468	27,126	175,311	36,203	43,016	521,475
60,707	96,358	1,086,983	11,169	23,044	153,826	32,699	39,400	543,715
53,859	85,281	924,858	9,731	19,549	132,415	25,114	30,382	386,105
47,256	71,094	706,397	10,484	21,110	138,479	30,620	35,655	393,584
142,399	211,524	2,205,510	32,658	61,907	403,060	89,786	104,988	1,188,624
93,550	154,421	1,725,124	22,631	39,972	261,670	56,355	68,802	719,707
208,938	323,183	3,592,681	41,882	80,986	517,199	136,094	161,185	1,580,373
287,871	475,092	5,339,630	74,150	134,632	921,682	159,650	198,323	2,199,238
104,114	164,518	1,730,544	23,884	42,217	274,197	57,241	68,992	668,943
75,399	117,005	1,137,158	18,373	33,259	213,766	45,720	54,347	628,360
98,257	160,355	1,793,005	23,763	44,546	303,165	49,046	59,007	788,584
303,732	513,960	5,469,578	77,263	151,372	1,079,825	167,679	209,306	2,347,231
214,734	355,863	3,824,456	47,244	90,564	653,368	136,016	168,501	1,793,667
53,231	81,182	997,453	13,253	24,194	158,452	26,662	32,338	324,797
58,500	91,225	1,032,662	11,718	22,965	161,003	25,914	31,857	395,586
41,074	60,579	607,447	9,387	17,568	118,183	24,836	29,880	350,165
51,935	77,990	806,183	10,553	18,998	135,506	32,632	39,219	418,077
90,639	142,000	1,643,459	20,635	37,797	272,918	50,856	62,684	681,725
124,604	209,200	2,231,527	28,749	56,047	402,759	81,810	102,256	1,016,864
81,414	132,213	1,376,420	17,269	34,941	233,170	54,073	66,321	672,575
47,272	76,814	871,795	10,198	20,492	140,921	22,260	27,165	299,110
58,490	96,739	978,665	12,115	23,795	168,694	35,097	43,090	518,001
76,365	125,380	1,379,746	16,420	32,129	203,426	38,920	47,494	573,435
45,337	70,958	711,260	10,460	20,476	140,173	28,434	33,605	399,831
214,885	364,372	3,667,062	48,112	104,004	653,789	145,111	181,301	1,785,230
49,471	86,522	819,273	10,365	21,433	135,090	36,617	46,895	457,308
87,520	141,920	1,425,338	19,790	37,239	244,493	58,568	71,967	697,727
106,345	170,934	1,779,415	20,237	42,205	262,913	65,366	80,290	741,069
66,879	105,954	1,102,271	11,254	24,572	160,394	43,210	52,179	566,525
69,379	111,396	1,111,758	12,727	28,183	197,173	48,210	58,254	530,397
98,081	159,339	1,763,449	17,851	38,545	239,163	63,432	76,158	758,671
53,419	80,109	981,784	10,626	22,017	153,923	34,972	40,412	423,757
5,687,339	9,007,990	96,776,997	1,268,890	2,472,306	16,589,580	3,578,856	4,318,472	46,682,027

第11-1表 都道府県、業種別療養の給付等内訳の状況(続き) —退職者医療分(退職被保険者)—

全 体

(3月～2月ベース)

	食 事 療 養			訪 問 看 護			(再掲)入院＋ 食事療養	(再掲)入院外＋ 調 剤
	件 数	回 数	医 療 費	件 数	日 数	医 療 費	医 療 費	医 療 費
	件	回	千円	件	日	千円	千円	千円
北 海 道	7,659	317,391	211,324	445	3,508	40,331	5,146,694	5,957,169
青 森 県	1,822	68,621	46,333	121	907	9,961	1,207,541	2,054,744
岩 手 県	1,902	68,962	46,556	83	525	6,867	1,117,272	2,124,926
宮 城 県	2,458	90,461	60,123	219	1,616	16,871	1,589,748	2,428,813
秋 田 県	1,806	71,439	47,791	129	1,484	19,166	1,262,906	1,871,065
山 形 県	2,128	81,994	55,059	188	1,861	17,615	1,290,240	2,134,657
福 島 県	2,887	108,163	75,147	225	1,799	19,841	1,830,302	3,103,181
茨 城 県	3,351	118,197	78,343	399	3,130	34,638	2,149,565	3,856,428
栃 木 県	2,498	89,103	59,054	210	1,918	23,375	1,599,355	2,959,733
群 馬 県	2,212	76,648	51,213	224	1,736	17,636	1,426,721	2,517,521
埼 玉 県	6,297	242,233	158,289	726	5,097	55,928	4,111,030	7,068,166
千 葉 県	5,223	188,083	123,797	419	3,982	46,714	3,486,142	5,524,687
東 京 都	8,685	297,160	198,764	1,557	11,104	118,140	5,825,219	10,119,690
神奈川県	5,794	209,428	142,174	759	5,489	60,804	3,882,228	6,660,282
新 潟 県	3,498	135,286	90,433	323	2,072	23,430	2,273,213	3,728,311
富 山 県	1,828	73,297	49,460	113	726	7,891	1,083,485	1,677,776
石 川 県	1,765	68,951	46,158	273	1,744	17,727	1,095,510	1,630,698
福 井 県	1,392	53,546	35,512	189	1,900	20,668	908,400	1,310,964
山 梨 県	1,119	41,810	28,027	169	758	8,711	655,442	1,099,981
長 野 県	3,868	124,075	84,290	374	2,200	25,586	2,197,038	3,394,134
岐 阜 県	2,236	83,707	55,859	193	1,334	15,498	1,400,611	2,444,831
静 岡 県	4,268	148,031	99,415	408	3,197	34,046	2,892,326	5,173,054
愛 知 県	6,532	239,020	158,728	884	7,825	91,890	4,283,815	7,538,868
三 重 県	2,291	85,442	57,141	304	2,834	29,216	1,487,686	2,399,487
滋 賀 県	1,913	71,456	47,575	354	2,395	27,555	1,261,110	1,765,518
京 都 府	2,611	92,194	62,058	467	3,500	36,748	1,673,642	2,581,589
大 阪 府	7,993	269,781	182,723	1,348	10,732	111,839	5,156,763	7,816,810
兵 庫 県	5,749	212,357	143,160	714	5,232	55,598	3,826,277	5,618,123
奈 良 県	1,254	39,466	26,763	252	1,700	18,900	821,033	1,322,250
和歌山県	1,331	49,817	33,963	143	997	10,579	869,768	1,428,248
鳥 取 県	1,068	40,222	26,458	67	457	4,943	716,797	957,613
島 根 県	1,324	53,695	35,885	186	1,224	12,770	918,775	1,224,260
岡 山 県	2,602	99,650	66,341	169	2,013	21,275	1,665,049	2,325,184
広 島 県	3,780	159,415	107,241	447	3,451	37,258	2,406,338	3,248,391
山 口 県	2,593	119,910	79,410	122	802	8,549	1,657,258	2,048,996
徳 島 県	1,272	49,319	32,924	123	932	9,498	816,076	1,170,905
香 川 県	1,535	59,339	38,547	95	817	9,649	986,774	1,496,666
愛 媛 県	2,452	79,877	53,435	248	2,472	26,495	1,233,295	1,953,181
高 知 県	1,378	59,481	39,326	133	666	6,796	901,232	1,111,091
福 岡 県	6,708	293,303	197,436	692	5,328	59,417	4,335,307	5,452,292
佐 賀 県	1,729	78,596	51,819	68	437	4,789	1,025,366	1,276,582
長 崎 県	3,006	128,372	84,957	471	1,817	20,937	1,785,208	2,123,065
熊 本 県	2,892	119,030	79,296	186	1,334	12,697	1,698,173	2,520,483
大 分 県	2,294	94,803	62,531	151	1,360	16,375	1,313,253	1,668,797
宮 崎 県	2,038	83,767	55,918	144	1,249	16,843	1,218,051	1,642,155
鹿児島県	3,285	149,102	99,021	140	1,205	14,316	1,948,620	2,522,120
沖 縄 県	1,456	52,983	34,758	164	1,440	20,180	1,182,701	1,405,541
合 計	145,782	5,536,983	3,700,537	15,818	120,306	1,326,554	93,619,358	143,459,024





第11-1表 都道府県、業種別療養の給付等内訳の状況

全 体

	診療					
	計			入院		
	件数	日数	医療費	件数	日数	医療費
	件	日	千円	件	日	千円
北海道	80,819	151,099	2,043,757	1,538	21,643	842,159
青森県	22,407	43,879	512,211	370	5,907	174,259
岩手県	22,358	41,773	488,055	418	7,584	192,583
宮城県	39,562	68,639	803,440	616	9,169	314,376
秋田県	14,238	26,573	349,898	266	5,217	163,601
山形県	22,878	42,346	541,191	379	6,154	213,272
福島県	26,739	49,206	654,970	486	9,047	261,511
茨城県	56,496	104,732	1,311,697	880	14,472	505,497
栃木県	38,030	70,065	876,236	590	9,070	308,356
群馬県	40,021	71,434	778,931	520	8,722	265,405
埼玉県	115,782	209,627	2,368,410	1,634	23,188	816,179
千葉県	85,750	152,447	1,863,339	1,093	16,994	719,203
東京都	177,769	319,559	3,496,776	2,106	30,700	1,193,971
神奈川県	114,217	205,551	2,424,579	1,536	23,037	925,403
新潟県	24,377	45,651	562,994	469	9,001	262,562
富山県	11,673	23,528	372,522	308	5,696	152,735
石川県	12,057	24,751	329,688	271	4,588	144,327
福井県	10,863	21,836	258,165	240	4,421	102,721
山梨県	13,266	24,649	284,970	184	3,122	81,663
長野県	34,698	64,358	819,544	588	9,776	346,453
岐阜県	41,870	76,012	856,575	602	9,237	305,680
静岡県	67,056	123,418	1,461,712	921	14,541	523,939
愛知県	92,245	167,676	2,097,090	1,234	19,886	698,240
三重県	37,706	65,895	724,913	512	7,705	241,900
滋賀県	20,360	36,418	432,307	304	4,829	166,942
京都府	31,529	56,143	719,227	443	5,426	240,925
大阪府	126,704	233,956	2,729,043	1,701	24,686	921,221
兵庫県	94,194	171,015	2,115,858	1,430	22,065	794,928
奈良県	29,750	51,925	670,092	440	6,840	236,266
和歌山県	24,664	44,661	557,769	321	4,549	193,748
鳥取県	8,745	17,582	211,487	186	3,608	88,084
島根県	8,330	15,870	200,026	182	3,505	94,807
岡山県	33,515	59,742	717,135	442	6,877	237,397
広島県	44,379	86,371	1,078,030	747	13,269	422,619
山口県	26,498	49,664	542,212	430	7,265	219,890
徳島県	11,963	23,041	298,705	233	4,171	117,941
香川県	18,074	35,058	414,499	327	5,519	163,558
愛媛県	30,146	59,592	680,295	554	10,238	281,985
高知県	11,779	24,064	317,306	282	5,270	137,746
福岡県	78,952	162,453	1,937,210	1,536	24,379	832,610
佐賀県	13,245	28,747	320,062	291	5,503	130,698
長崎県	25,569	49,597	600,890	521	8,230	269,201
熊本県	28,606	56,439	701,593	539	9,567	290,575
大分県	18,974	37,949	508,587	423	6,538	215,014
宮崎県	19,338	41,989	529,407	474	7,946	225,407
鹿児島県	29,704	61,230	850,806	753	13,766	418,663
沖縄県	17,990	39,704	587,727	521	10,524	304,008
合 計	1,955,885	3,637,914	44,001,936	30,841	493,447	16,760,228

（３月～２月ベース）

費						調 剤		
入 院 外			歯 科					
件 数	日 数	医 療 費	件 数	日 数	医 療 費	件数	処方箋受付枚数	医 療 費
件	日	千円	件	日	千円	件	枚	千円
63,209	95,273	955,431	16,072	34,183	246,167	43,810	52,323	584,564
17,610	28,409	272,978	4,427	9,563	64,975	12,304	15,096	145,746
17,102	24,984	226,684	4,838	9,205	68,788	11,982	14,050	142,431
30,363	44,183	387,990	8,583	15,287	101,074	21,585	25,767	234,113
11,100	15,688	143,816	2,872	5,668	42,481	8,152	9,636	101,212
17,058	26,560	262,303	5,441	9,632	65,616	10,920	13,348	126,520
21,573	31,067	334,137	4,680	9,092	59,323	14,196	16,826	168,380
41,335	63,166	634,177	14,281	27,094	172,024	26,196	31,705	324,240
30,367	47,245	483,995	7,073	13,750	83,886	17,417	21,426	184,841
30,679	45,532	411,753	8,822	17,180	101,773	15,853	18,940	184,170
87,435	136,868	1,248,504	26,713	49,571	303,727	56,501	68,429	649,779
64,434	97,419	913,186	20,223	38,034	230,949	42,479	49,991	572,001
135,354	214,626	1,835,853	40,309	74,233	466,952	96,612	118,898	1,104,722
87,559	135,395	1,187,534	25,122	47,119	311,642	62,613	75,571	707,944
19,182	27,935	241,613	4,726	8,715	58,819	12,860	15,345	136,470
9,018	13,430	191,442	2,347	4,402	28,346	4,833	5,864	67,287
9,380	14,941	152,950	2,406	5,222	32,411	5,671	6,937	83,762
8,536	13,467	128,922	2,087	3,948	26,522	4,209	5,329	68,786
10,533	16,688	171,958	2,549	4,839	31,348	6,807	8,345	78,577
27,633	42,721	398,360	6,477	11,861	74,731	17,502	21,086	224,785
30,330	48,153	430,683	10,938	18,622	120,211	18,181	22,442	199,471
51,209	80,915	768,021	14,926	27,962	169,753	33,729	40,629	377,312
71,034	112,756	1,167,310	19,977	35,034	231,540	39,504	49,298	496,065
28,728	43,513	388,134	8,466	14,677	94,879	15,771	19,474	173,003
15,817	24,279	218,554	4,239	7,310	46,811	9,672	12,008	124,298
24,603	39,017	398,702	6,483	11,700	79,600	12,117	15,919	159,405
96,715	155,740	1,422,580	28,288	53,530	385,242	54,108	67,779	641,507
71,086	109,608	1,043,674	21,678	39,342	277,256	44,307	54,900	563,512
22,325	32,838	354,654	6,985	12,247	79,172	11,503	13,952	117,094
19,533	30,938	301,588	4,810	9,174	62,433	8,433	10,531	101,295
6,664	10,497	100,908	1,895	3,477	22,495	3,893	4,828	79,227
6,736	9,869	88,225	1,412	2,496	16,994	4,150	5,099	47,197
25,047	38,933	379,074	8,026	13,932	100,663	13,939	17,394	158,188
33,860	54,993	528,384	9,772	18,109	127,027	22,558	28,246	265,559
20,827	32,302	256,577	5,241	10,097	65,744	13,458	16,580	156,178
9,416	14,493	150,647	2,314	4,377	30,116	4,620	5,817	50,707
13,586	21,892	196,350	4,161	7,647	54,591	7,697	9,478	107,967
22,837	36,538	317,349	6,755	12,816	80,961	11,126	13,466	125,452
9,094	14,293	147,665	2,403	4,501	31,895	5,558	6,923	76,564
59,622	100,800	871,739	17,794	37,274	232,861	40,066	51,533	423,989
10,093	17,451	153,679	2,861	5,793	35,684	7,232	9,285	78,302
20,004	32,416	274,527	5,044	8,951	57,162	13,067	16,109	144,343
22,289	35,136	338,001	5,778	11,736	73,018	13,209	16,435	151,193
15,197	24,023	246,331	3,354	7,388	47,242	9,759	11,941	106,497
15,299	26,213	251,090	3,565	7,830	52,910	10,499	12,956	109,401
23,402	35,494	359,976	5,549	11,970	72,167	15,020	17,882	162,409
14,146	22,511	237,277	3,323	6,669	46,443	9,315	11,200	117,035
1,498,959	2,341,208	21,975,288	426,085	803,259	5,266,421	944,993	1,157,016	11,203,499

第11-1表 都道府県、業種別療養の給付等内訳の状況(続き) ー退職者医療分(被扶養者)ー

全 体

(3月～2月ベース)

	食 事 療 養			訪 問 看 護			(再掲)入院＋ 食事療養	(再掲)入院外＋ 調 剤
	件 数	回 数	医 療 費	件 数	日 数	医 療 費	医 療 費	医 療 費
	件	回	千円	件	日	千円	千円	千円
北 海 道	1,482	54,656	36,167	148	788	8,207	878,326	1,539,995
青 森 県	359	15,584	10,518	86	294	3,489	184,777	418,724
岩 手 県	403	20,499	13,900	21	238	2,568	206,483	369,115
宮 城 県	570	22,875	15,075	108	795	8,688	329,451	622,104
秋 田 県	258	13,719	9,147	57	545	6,609	172,747	245,029
山 形 県	375	16,547	10,954	89	688	7,326	224,226	388,823
福 島 県	473	24,648	13,207	73	343	3,789	274,717	502,516
茨 城 県	820	36,907	24,416	89	469	5,130	529,913	958,417
栃 木 県	535	22,405	15,002	66	398	4,622	323,358	668,835
群 馬 県	501	22,832	15,183	45	403	3,832	280,587	595,923
埼 玉 県	1,396	59,281	39,172	300	2,054	23,792	855,351	1,898,283
千 葉 県	1,044	44,172	28,923	180	1,224	13,270	748,126	1,485,187
東 京 都	1,975	77,301	50,945	799	5,485	58,662	1,244,916	2,940,574
神奈川県	1,462	58,084	37,953	328	1,788	19,504	963,356	1,895,478
新 潟 県	455	24,574	16,245	95	691	7,385	278,807	378,084
富 山 県	287	14,394	9,430	29	212	2,319	162,164	258,730
石 川 県	264	12,259	8,330	33	177	2,232	152,657	236,712
福 井 県	228	12,002	7,469	74	659	7,016	110,190	197,709
山 梨 県	181	8,669	5,754	84	828	10,481	87,417	250,535
長 野 県	588	25,952	17,147	137	495	5,705	363,600	623,144
岐 阜 県	566	24,821	16,350	148	909	10,709	322,030	630,154
静 岡 県	874	38,609	24,255	107	652	8,138	548,193	1,145,333
愛 知 県	1,190	51,866	34,369	305	2,105	22,626	732,609	1,663,376
三 重 県	482	20,559	13,752	161	905	8,885	255,652	561,136
滋 賀 県	290	12,701	8,567	138	797	8,233	175,510	342,852
京 都 府	418	12,607	8,562	167	1,022	11,325	249,487	558,106
大 阪 府	1,645	64,411	42,940	367	2,692	30,877	964,162	2,064,087
兵 庫 県	1,355	58,304	37,808	409	2,642	28,615	832,736	1,607,186
奈 良 県	410	17,434	11,527	112	879	10,389	247,793	471,748
和歌山県	300	11,232	7,480	51	549	5,422	201,228	402,883
鳥 取 県	183	10,228	6,668	73	583	6,004	94,752	180,135
島 根 県	176	9,663	6,320	57	365	3,701	101,127	135,423
岡 山 県	436	18,323	12,157	96	547	6,202	249,553	537,262
広 島 県	707	33,519	22,258	304	1,518	15,826	444,877	793,943
山 口 県	417	19,680	13,024	95	756	7,706	232,914	412,755
徳 島 県	229	11,611	7,682	36	247	2,527	125,623	201,354
香 川 県	325	15,091	9,731	35	433	5,463	173,289	304,317
愛 媛 県	544	28,094	18,764	136	887	10,162	300,749	442,801
高 知 県	274	14,358	9,349	104	1,063	12,417	147,095	224,229
福 岡 県	1,459	63,885	42,614	319	2,088	23,973	875,225	1,295,729
佐 賀 県	277	14,174	9,363	58	388	4,198	140,061	231,981
長 崎 県	489	20,152	13,138	77	401	4,498	282,339	418,870
熊 本 県	514	25,666	17,082	60	506	5,523	307,657	489,194
大 分 県	393	17,224	11,223	79	710	8,253	226,236	352,827
宮 崎 県	463	21,845	14,403	151	891	9,078	239,810	360,491
鹿児島県	734	38,326	25,262	61	511	5,085	443,925	522,386
沖 縄 県	517	28,770	18,830	77	683	8,046	322,837	354,312
合 計	29,323	1,290,513	848,409	6,624	44,303	488,504	17,608,638	33,178,786



第11-2表 都道府県、業種別療養の給付等内訳の状況

## 前期高齢者分再掲

	診療					
	計			入院		
	件数	日数	医療費	件数	日数	医療費
	件	日	千円	件	日	千円
北海道	7,243,616	13,808,416	218,090,521	198,718	2,850,516	114,767,090
青森県	1,986,122	3,681,066	46,770,724	39,171	528,383	21,931,206
岩手県	1,918,484	3,451,297	45,735,633	39,759	594,761	20,968,956
宮城県	3,374,372	6,160,575	83,367,396	69,207	971,671	37,370,277
秋田県	1,574,441	2,933,884	40,610,105	36,384	574,016	20,281,809
山形県	1,724,319	3,047,028	40,151,263	32,721	454,433	18,665,529
福島県	2,763,539	5,039,552	66,414,754	58,551	850,007	31,586,951
茨城県	4,201,181	7,433,881	100,215,601	79,785	1,019,411	45,378,192
栃木県	2,978,035	5,512,897	73,781,366	57,197	823,558	31,946,285
群馬県	3,021,528	5,648,115	77,151,152	61,859	852,860	34,745,389
埼玉県	10,980,572	20,683,503	279,006,454	205,117	2,765,264	122,199,227
千葉県	9,474,567	17,612,484	245,400,051	187,441	2,563,244	109,364,037
東京都	16,952,376	32,974,434	445,475,636	339,328	4,739,845	201,207,269
神奈川県	12,882,653	24,415,975	330,526,698	247,188	3,321,985	147,009,266
新潟県	3,458,811	6,367,907	86,718,025	70,933	1,113,342	39,357,019
富山県	1,538,300	2,820,591	40,225,447	34,819	481,328	19,138,742
石川県	1,616,224	3,250,624	49,288,236	46,274	701,026	25,371,324
福井県	1,034,612	2,117,496	32,844,237	28,263	423,921	15,907,288
山梨県	1,221,421	2,352,763	32,541,146	27,204	404,776	14,890,321
長野県	3,155,447	5,647,960	80,768,820	64,369	865,658	37,307,577
岐阜県	3,360,356	6,366,992	86,960,640	64,812	892,285	37,458,211
静岡県	5,927,199	10,950,934	150,394,927	109,687	1,553,417	64,276,643
愛知県	10,827,218	19,404,839	246,806,713	167,668	1,954,327	100,273,884
三重県	3,021,107	5,685,584	75,500,398	59,217	845,924	33,231,084
滋賀県	1,947,839	3,658,947	52,960,667	41,742	578,076	25,435,799
京都府	3,810,876	7,655,941	112,555,895	86,845	1,235,677	52,633,390
大阪府	13,595,519	31,569,772	391,740,156	292,983	4,144,628	176,292,629
兵庫県	8,832,808	17,175,618	231,570,947	180,324	2,522,990	105,932,750
奈良県	2,265,149	4,164,269	60,931,945	45,650	611,736	26,523,379
和歌山県	1,729,792	3,298,020	45,887,935	35,192	522,425	20,196,617
鳥取県	822,950	1,576,905	23,091,172	20,282	301,751	11,814,732
島根県	1,087,785	2,073,960	30,804,305	27,645	420,396	15,761,818
岡山県	3,029,627	5,955,709	91,714,800	74,302	1,067,229	42,182,281
広島県	4,584,997	9,333,957	122,572,527	101,024	1,479,611	56,070,841
山口県	2,570,307	5,290,071	70,804,980	64,286	1,071,623	36,231,250
徳島県	1,112,483	2,241,810	30,490,330	27,863	458,424	14,817,088
香川県	1,574,231	3,362,591	46,593,224	40,307	630,002	22,152,428
愛媛県	2,257,315	4,618,100	64,302,544	56,527	873,157	30,757,757
高知県	1,154,750	2,437,227	36,345,032	34,984	589,696	19,521,986
福岡県	7,226,947	14,982,161	190,810,183	173,156	2,673,782	97,984,808
佐賀県	1,270,838	2,816,577	35,773,821	33,819	548,620	18,091,112
長崎県	2,423,042	5,285,341	68,913,080	70,039	1,171,934	36,298,350
熊本県	2,835,260	6,031,759	80,158,789	76,918	1,285,731	39,439,747
大分県	1,797,500	3,897,871	55,961,073	58,185	931,285	29,808,847
宮崎県	1,701,401	3,661,246	48,824,462	49,236	826,018	25,097,870
鹿児島県	2,551,322	5,669,038	78,026,631	80,422	1,385,278	41,003,935
沖縄県	1,348,389	2,850,346	45,205,381	42,517	701,870	24,138,402
医師	347,253	615,824	10,392,056	7,166	78,564	4,569,569
歯科医師	230,793	383,618	6,629,171	4,970	59,112	3,093,271
薬剤師	75,883	133,535	1,854,722	1,255	13,732	776,228
一般業種	796,234	1,424,709	19,707,739	13,121	141,937	8,186,806
建設関係	2,948,612	5,438,437	79,847,048	60,675	708,231	36,036,445
全国土木	349,397	617,819	8,423,443	6,240	72,858	3,598,493
市町村	187,767,627	366,976,033	4,990,785,822	4,039,920	58,177,897	2,312,821,392
組合	4,748,172	8,613,942	126,854,180	93,427	1,074,434	56,260,812
合計	192,515,799	375,589,975	5,117,640,003	4,133,347	59,252,331	2,369,082,204

(市町村 3月～2月ベース、組合 4月～3月ベース)

費						調 剤		
入 院 外			歯 科			調 剤		
件 数	日 数	医 療 費	件 数	日 数	医 療 費	件数	処方箋受付枚数	医 療 費
件	日	千円	件	日	千円	件	枚	千円
5,983,176	8,646,848	86,026,456	1,061,722	2,311,052	17,296,975	4,200,341	4,880,996	56,365,568
1,724,653	2,654,917	21,265,811	222,298	497,766	3,573,708	1,247,750	1,503,658	15,665,246
1,599,421	2,315,395	20,662,729	279,304	541,141	4,103,948	1,115,099	1,288,694	13,693,755
2,777,884	4,206,976	39,527,385	527,281	981,928	6,469,734	1,947,385	2,321,258	23,188,109
1,322,386	1,919,829	16,947,683	215,671	440,039	3,380,613	979,318	1,159,742	12,878,275
1,422,375	2,107,836	18,151,100	269,223	484,759	3,334,635	900,769	1,059,668	10,726,875
2,312,871	3,336,956	29,440,797	392,117	852,589	5,387,006	1,526,580	1,775,409	19,273,603
3,420,863	5,049,702	45,963,564	700,533	1,364,768	8,873,845	2,220,097	2,600,715	30,246,534
2,457,768	3,763,365	36,036,326	463,070	925,974	5,798,754	1,420,809	1,705,947	17,538,398
2,492,154	3,810,045	36,381,209	467,515	985,210	6,024,555	1,311,782	1,572,066	17,057,531
8,811,216	14,131,849	132,721,504	1,964,239	3,786,390	24,085,723	5,864,883	7,062,791	74,084,687
7,544,447	11,781,078	114,514,384	1,742,679	3,268,162	21,521,630	5,043,064	5,973,517	64,199,538
13,508,776	22,267,734	206,023,680	3,104,272	5,966,855	38,244,687	9,605,727	11,779,848	117,920,146
10,395,257	16,817,083	154,259,894	2,240,208	4,276,907	29,257,538	7,521,525	9,031,016	91,418,696
2,801,903	4,110,159	39,443,736	585,975	1,144,406	7,917,270	1,932,264	2,285,127	22,493,838
1,263,135	1,866,936	17,986,101	240,346	472,327	3,100,604	695,067	824,011	9,215,874
1,346,695	2,082,915	20,661,390	223,255	466,683	3,255,522	737,440	888,921	10,946,675
863,690	1,401,881	14,901,175	142,659	291,694	2,035,775	396,678	486,955	6,118,494
1,007,908	1,564,061	15,057,417	186,309	383,926	2,593,408	665,935	783,659	9,107,673
2,580,043	3,792,965	36,896,358	511,035	989,337	6,564,886	1,637,598	1,921,801	21,539,914
2,678,764	4,387,947	42,161,486	616,780	1,086,760	7,340,943	1,611,835	1,985,729	19,718,519
4,895,906	7,616,954	74,787,653	921,606	1,780,563	11,330,631	3,226,312	3,837,893	37,430,419
8,639,130	13,755,454	121,564,549	2,020,420	3,695,058	24,968,281	4,802,478	5,849,007	57,098,638
2,461,040	3,947,488	36,368,930	500,850	892,172	5,900,384	1,365,800	1,651,940	16,541,357
1,580,372	2,478,570	23,567,501	325,725	602,301	3,957,367	971,753	1,163,288	13,557,498
3,072,260	5,171,141	51,315,876	651,771	1,249,123	8,606,629	1,533,548	1,895,076	23,517,665
10,901,661	22,620,336	180,595,952	2,400,875	4,804,808	34,851,575	6,024,718	7,581,607	79,985,124
7,199,556	11,857,787	105,458,870	1,452,928	2,794,841	20,179,327	4,585,606	5,641,351	56,589,857
1,822,171	2,815,331	29,579,990	397,328	737,202	4,828,576	946,732	1,145,379	11,012,250
1,448,497	2,278,237	22,284,958	246,103	497,358	3,406,361	652,740	796,154	8,725,946
668,922	1,020,418	9,505,572	133,746	254,736	1,770,868	405,024	493,823	5,638,476
897,939	1,349,790	12,817,667	162,201	303,774	2,224,819	562,868	685,499	7,443,101
2,430,862	3,927,119	42,390,297	524,463	961,361	7,142,222	1,328,817	1,664,470	16,396,562
3,708,085	6,351,513	55,506,496	775,888	1,502,833	10,995,190	2,466,808	3,077,854	29,696,098
2,133,553	3,467,288	29,422,818	372,468	751,160	5,150,911	1,451,222	1,785,997	17,284,304
907,677	1,424,733	13,158,706	176,943	358,653	2,514,537	436,335	533,287	5,998,120
1,283,112	2,232,782	20,795,016	250,812	499,807	3,645,780	776,456	969,369	10,706,658
1,843,273	3,040,998	29,044,058	357,515	703,945	4,500,729	938,428	1,138,334	12,701,186
941,230	1,492,475	14,320,295	178,536	355,056	2,502,751	593,139	716,009	8,358,135
5,856,140	9,706,782	76,537,011	1,197,651	2,601,597	16,288,364	4,043,827	5,018,588	44,354,100
1,044,063	1,867,020	15,095,313	192,956	400,937	2,587,395	787,146	1,009,778	9,114,594
1,961,838	3,383,018	27,753,511	391,165	730,389	4,861,219	1,338,075	1,676,601	15,892,393
2,339,817	3,877,361	35,237,967	418,525	868,667	5,481,075	1,415,811	1,760,281	16,500,671
1,514,709	2,465,546	22,762,571	224,606	501,040	3,389,655	977,953	1,186,833	12,820,637
1,428,080	2,335,567	20,298,435	224,085	499,661	3,428,157	996,915	1,203,724	10,962,655
2,122,107	3,529,963	32,336,344	348,793	753,797	4,686,352	1,409,083	1,703,429	15,843,305
1,124,756	1,771,999	18,480,114	181,116	376,477	2,586,865	764,192	892,908	9,141,459
250,888	383,239	4,841,103	89,199	154,021	981,383	142,935	175,022	2,504,426
212,913	300,276	3,348,929	12,910	24,230	186,972	119,217	140,672	1,708,509
59,026	91,292	893,356	15,602	28,511	185,138	42,596	52,842	606,328
629,494	991,711	9,595,289	153,619	291,061	1,925,644	387,511	468,263	4,930,468
2,425,811	3,789,698	37,244,483	462,126	940,508	6,566,120	1,535,738	1,850,877	19,515,357
283,968	431,245	4,045,063	59,189	113,716	779,888	181,690	215,497	2,209,861
152,542,141	247,802,147	2,266,016,651	31,185,566	60,995,989	411,947,779	97,383,732	117,970,007	1,216,709,158
3,862,100	5,987,461	59,968,223	792,645	1,552,047	10,625,146	2,409,687	2,903,173	31,474,950
156,404,241	253,789,608	2,325,984,874	31,978,211	62,548,036	422,572,924	99,793,419	120,873,180	1,248,184,108

第11-2表 都道府県、業種別療養の給付等内訳の状況(続き) ー一般被保険者分ー

前期高齢者分再掲

(市町村 3月～2月ベース、組合 4月～3月ベース)

	食 事 療 養 ・ 生 活 療 養			訪 問 看 護			(再掲)入院＋ 食事療養・生活療養	(再掲)入院外＋ 調 剤
	件 数	回 数	医 療 費	件 数	日 数	医 療 費	医 療 費	医 療 費
	件	回	千円	件	日	千円	千円	千円
北海道	191,647	7,366,040	4,933,864	5,673	36,625	392,414	119,700,954	142,392,025
青森県	37,039	1,332,604	892,366	1,255	8,519	97,418	22,823,572	36,931,056
岩手県	38,158	1,563,494	1,053,763	1,565	10,810	123,417	22,022,719	34,356,484
宮城県	65,790	2,470,230	1,660,560	4,108	27,467	298,454	39,030,837	62,715,494
秋田県	34,763	1,490,497	1,000,248	788	5,480	61,196	21,282,057	29,825,958
山形県	31,347	1,158,055	782,608	1,362	7,292	80,210	19,448,136	28,877,974
福島県	55,752	2,159,721	1,449,230	1,955	10,655	117,696	33,036,181	48,714,400
茨城県	75,786	2,501,128	1,677,933	2,402	12,196	137,582	47,056,126	76,210,097
栃木県	53,844	2,089,454	1,401,394	1,976	12,737	140,582	33,347,680	53,574,724
群馬県	59,023	2,179,389	1,473,388	2,863	21,957	254,268	36,218,776	53,438,740
埼玉県	193,889	6,946,432	4,635,985	12,642	89,229	998,915	126,835,212	206,806,190
千葉県	179,398	6,441,950	4,322,873	10,196	72,725	796,579	113,686,910	178,713,922
東京都	323,560	11,904,101	8,010,074	33,821	235,359	2,551,107	209,217,343	323,943,825
神奈川県	236,095	8,110,363	5,458,505	19,775	134,634	1,449,733	152,467,771	245,678,590
新潟県	68,090	2,894,368	1,935,921	3,719	20,035	218,669	41,292,940	61,937,574
富山県	33,651	1,222,885	828,642	799	4,685	52,020	19,967,384	27,201,975
石川県	44,451	1,839,850	1,235,385	2,556	14,606	166,158	26,606,709	31,608,065
福井県	27,306	1,107,169	736,801	2,254	16,192	175,429	16,644,089	21,019,668
山梨県	26,184	1,044,193	702,882	1,862	11,430	132,307	15,593,203	24,165,089
長野県	61,887	2,308,693	1,500,060	4,449	25,447	294,534	38,807,636	58,436,272
岐阜県	60,802	2,290,476	1,543,151	4,266	32,509	374,212	39,001,362	61,880,006
静岡県	104,214	3,960,385	2,666,049	4,704	30,859	338,747	66,942,692	112,218,072
愛知県	159,195	4,716,791	3,197,100	6,195	49,236	589,680	103,470,984	178,663,187
三重県	56,431	2,195,888	1,478,971	4,198	30,379	346,361	34,710,055	52,910,287
滋賀県	40,462	1,472,672	996,745	3,280	19,339	214,890	26,432,544	37,124,999
京都府	83,766	3,210,886	2,154,847	7,014	43,902	470,404	54,788,237	74,833,541
大阪府	281,975	10,577,492	7,173,471	30,006	238,581	2,531,526	183,466,100	260,581,077
兵庫県	174,144	7,519,176	4,379,893	12,824	95,182	1,037,775	110,312,643	162,048,727
奈良県	43,509	1,548,115	1,047,080	3,508	25,126	263,052	27,570,459	40,592,240
和歌山県	33,870	1,353,286	915,674	2,335	23,535	267,201	21,112,291	31,010,904
鳥取県	19,424	768,796	519,317	901	7,085	79,646	12,334,050	15,144,048
島根県	26,759	1,109,424	746,342	1,746	12,387	134,690	16,508,161	20,260,768
岡山県	72,309	2,781,742	1,866,330	3,748	29,604	314,636	44,048,611	58,786,859
広島県	97,833	3,889,765	2,636,053	5,885	40,496	445,954	58,706,894	85,202,594
山口県	62,093	2,831,812	1,915,996	2,845	22,604	255,610	38,147,247	46,707,123
徳島県	27,068	1,234,526	829,686	1,064	9,285	99,861	15,646,774	19,156,826
香川県	38,991	1,673,678	1,110,899	1,363	13,876	160,882	23,263,327	31,501,674
愛媛県	54,406	2,317,622	1,561,477	3,421	23,387	257,404	32,319,234	41,745,243
高知県	34,041	1,602,109	1,083,598	1,551	10,418	113,559	20,605,584	22,678,430
福岡県	167,892	7,094,745	4,826,794	7,262	50,564	563,184	102,811,602	120,891,111
佐賀県	32,928	1,476,331	995,808	1,524	10,284	113,956	19,086,921	24,209,907
長崎県	68,095	3,129,556	2,099,327	2,717	19,578	213,049	38,397,677	43,645,904
熊本県	74,943	3,555,843	2,325,573	3,318	23,318	256,919	41,765,320	51,738,638
大分県	55,884	2,473,891	1,664,052	2,563	21,850	250,900	31,472,899	35,583,208
宮崎県	47,721	2,232,809	1,503,692	2,342	17,104	188,680	26,601,563	31,261,090
鹿児島県	77,544	3,828,772	2,535,525	2,616	25,249	292,590	43,539,460	48,179,650
沖縄県	41,437	1,923,568	1,292,246	1,737	14,575	169,789	25,430,648	27,621,574
医師	6,767	186,886	125,915	446	3,688	40,779	4,695,484	7,345,529
歯科医師	4,733	143,239	96,544	281	1,672	18,434	3,189,815	5,057,438
薬剤師	1,202	33,693	22,707	73	704	7,298	798,935	1,499,684
一般業種	12,508	339,886	230,270	727	5,914	64,821	8,417,075	14,525,758
建設関係	57,361	1,708,272	1,152,247	2,046	14,261	169,421	37,188,691	56,759,841
全国土木	5,943	178,984	120,950	261	1,798	19,185	3,719,443	6,254,923
市町村	3,875,396	150,900,772	100,758,181	240,953	1,718,392	18,883,846	2,413,579,574	3,482,725,809
組合	88,514	2,590,960	1,748,633	3,834	28,037	319,939	58,009,444	91,443,173
合計	3,963,910	153,491,732	102,506,814	244,787	1,746,429	19,203,784	2,471,589,018	3,574,168,982





第11-3表 都道府県、業種別療養の給付等内訳の状況

70歳以上一般分再掲

	診療					
	計			入院		
	件数	日数	医療費	件数	日数	医療費
	件	日	千円	件	日	千円
北海道	3,648,469	7,096,820	112,624,844	104,814	1,507,765	60,229,000
青森県	938,371	1,794,209	22,419,903	19,174	261,632	10,643,207
岩手県	916,481	1,659,930	21,630,478	19,093	279,262	9,985,454
宮城県	1,572,576	2,916,762	38,542,775	32,586	442,752	17,424,780
秋田県	737,607	1,388,238	18,844,524	16,920	257,323	9,358,508
山形県	796,257	1,438,636	18,960,554	15,581	214,176	8,886,566
福島県	1,239,337	2,278,332	30,339,854	27,035	388,138	14,768,947
茨城県	1,939,436	3,529,232	47,500,856	38,653	492,457	21,950,980
栃木県	1,342,471	2,547,779	34,118,482	27,213	384,457	15,223,274
群馬県	1,434,368	2,742,354	37,862,295	30,765	417,345	17,397,624
埼玉県	5,278,586	10,250,634	138,641,950	103,894	1,403,215	62,316,961
千葉県	4,490,168	8,547,932	118,496,702	93,037	1,259,598	54,040,584
東京都	7,821,435	15,759,326	209,803,666	165,662	2,330,837	97,426,403
神奈川県	6,150,097	11,991,901	160,023,786	122,150	1,607,216	72,327,764
新潟県	1,625,413	3,036,166	40,870,675	33,723	517,176	18,628,920
富山県	745,801	1,407,186	19,950,904	17,775	243,675	9,703,343
石川県	762,115	1,572,070	23,615,369	22,474	338,663	12,212,906
福井県	484,108	1,026,343	15,906,940	13,938	206,352	7,808,466
山梨県	574,451	1,130,034	15,332,836	13,045	188,421	7,053,737
長野県	1,525,251	2,758,504	39,587,034	31,980	420,078	18,581,823
岐阜県	1,593,219	3,087,075	41,735,427	31,544	419,426	18,111,880
静岡県	2,813,119	5,349,150	72,943,595	54,040	754,520	31,833,921
愛知県	5,162,927	9,634,564	121,771,602	85,524	1,024,996	50,535,488
三重県	1,439,082	2,775,220	36,508,595	28,919	402,862	16,300,356
滋賀県	908,672	1,717,370	25,436,875	20,668	288,969	12,621,645
京都府	1,854,765	3,838,536	56,280,083	44,195	624,062	26,778,896
大阪府	6,863,486	14,628,408	201,780,434	153,291	2,155,871	91,812,381
兵庫県	4,304,721	8,595,673	113,141,455	89,748	1,233,887	52,621,408
奈良県	1,084,949	2,047,204	29,979,824	23,079	309,002	13,415,802
和歌山県	826,462	1,614,773	22,116,542	17,406	253,731	9,850,515
鳥取県	384,950	758,063	11,052,313	9,968	148,764	5,809,631
島根県	512,147	1,003,255	14,876,003	13,670	207,192	7,781,848
岡山県	1,492,005	2,999,946	45,707,432	37,774	531,124	21,276,924
広島県	2,306,162	4,852,234	62,264,690	51,884	750,890	28,631,930
山口県	1,261,780	2,644,758	34,439,578	31,555	513,848	17,717,430
徳島県	509,460	1,050,141	14,183,260	12,756	201,778	6,842,732
香川県	737,570	1,612,840	21,875,967	19,064	286,828	10,328,802
愛媛県	1,081,956	2,280,978	31,184,721	27,533	420,498	14,986,738
高知県	552,078	1,204,812	17,993,896	17,691	300,198	9,877,272
福岡県	3,477,954	7,475,431	94,468,267	86,569	1,333,765	48,943,444
佐賀県	600,216	1,363,698	16,570,132	15,625	252,477	8,357,844
長崎県	1,179,241	2,657,304	32,964,608	33,779	555,852	17,267,060
熊本県	1,323,433	2,873,055	37,586,991	36,274	595,949	18,675,838
大分県	871,664	1,883,534	27,252,218	28,398	441,708	14,519,839
宮崎県	791,752	1,727,643	22,333,491	22,800	374,558	11,461,076
鹿児島県	1,206,493	2,721,567	36,467,262	37,762	638,594	19,230,514
沖縄県	558,012	1,192,777	18,711,617	18,122	297,327	10,278,806
医師	42,848	81,595	1,174,638	800	10,923	504,713
歯科医師	38,445	74,208	1,245,589	989	13,702	605,548
薬剤師	14,709	26,727	395,318	276	3,502	165,815
一般業種	222,898	425,873	6,075,919	4,316	50,397	2,722,207
建設関係	839,423	1,652,227	24,738,731	19,639	237,295	11,735,211
全国土木	82,973	164,233	2,308,585	1,818	24,716	1,040,957
市町村	89,721,073	178,462,397	2,426,701,303	1,999,150	28,479,214	1,141,839,269
組合	1,241,296	2,424,863	35,938,780	27,838	340,535	16,774,450
合計	90,962,369	180,887,260	2,462,640,083	2,026,988	28,819,749	1,158,613,719

(市町村 3月～2月ベース、組合 4月～3月ベース)

費						調 剤		
入 院 外			歯 科					
件 数	日 数	医 療 費	件 数	日 数	医 療 費	件数	処方箋受付枚数	医 療 費
件	日	千円	件	日	千円	件	枚	千円
3,041,722	4,489,172	44,032,731	501,933	1,099,883	8,363,113	2,154,653	2,523,762	29,580,101
822,867	1,316,722	10,221,149	96,330	215,855	1,555,547	595,237	727,661	7,606,219
773,178	1,140,577	9,809,233	124,210	240,091	1,835,791	544,442	632,566	6,844,443
1,306,854	2,037,533	18,219,686	233,136	436,477	2,898,310	927,453	1,113,065	11,222,142
626,119	936,517	7,970,401	94,568	194,398	1,515,615	467,868	560,369	6,398,968
664,553	1,013,593	8,604,877	116,123	210,867	1,469,110	423,347	502,247	5,153,391
1,049,200	1,556,163	13,292,852	163,102	334,031	2,278,056	698,932	823,936	9,034,946
1,595,744	2,439,663	21,604,474	305,039	597,112	3,945,403	1,045,990	1,238,503	14,603,925
1,120,627	1,769,815	16,389,558	194,631	393,507	2,505,649	653,502	792,696	8,331,926
1,195,145	1,880,718	17,723,359	208,458	444,291	2,741,311	637,510	771,220	8,451,322
4,284,492	7,114,217	65,112,194	890,200	1,733,202	11,212,795	2,880,221	3,507,876	37,516,574
3,613,527	5,805,618	54,363,924	783,604	1,482,716	10,092,194	2,447,773	2,925,017	31,863,104
6,307,431	10,806,818	95,291,110	1,348,342	2,621,671	17,086,152	4,549,326	5,648,936	56,779,093
5,025,041	8,441,435	74,172,147	1,002,906	1,943,250	13,523,875	3,675,705	4,537,658	45,587,585
1,331,001	2,006,722	18,657,828	260,689	512,268	3,583,928	927,396	1,122,520	11,094,343
619,119	945,280	8,806,419	108,907	218,231	1,441,142	344,013	412,512	4,646,150
641,536	1,025,377	9,952,026	98,105	208,030	1,450,437	353,976	431,756	5,393,507
406,810	689,443	7,171,071	63,360	130,548	927,402	187,506	233,743	2,978,341
479,164	769,724	7,113,532	82,242	171,889	1,165,567	320,963	381,674	4,497,310
1,260,251	1,882,700	17,966,135	233,020	455,726	3,039,076	804,107	950,397	10,921,245
1,286,098	2,177,043	20,264,991	275,577	490,606	3,358,555	779,195	973,292	9,848,612
2,346,404	3,773,449	35,919,592	412,675	821,181	5,190,082	1,556,784	1,869,968	18,506,819
4,167,501	6,923,832	59,674,332	909,902	1,685,736	11,561,781	2,337,766	2,888,936	28,500,602
1,186,749	1,969,408	17,509,733	223,414	402,950	2,698,506	663,666	811,899	8,263,424
744,320	1,202,835	11,019,195	143,684	225,566	1,796,035	462,426	559,414	6,650,812
1,513,539	2,639,524	25,479,634	297,031	574,950	4,021,553	761,186	949,162	11,829,272
5,572,333	10,156,983	92,896,484	1,137,862	2,315,554	17,071,569	3,113,986	3,971,079	41,986,420
3,549,694	6,063,855	51,014,934	665,279	1,297,931	9,505,114	2,288,196	2,843,162	28,483,319
883,915	1,404,469	14,366,252	177,955	333,733	2,197,770	468,615	571,559	5,538,591
699,094	1,136,314	10,706,607	109,962	224,728	1,559,419	323,624	399,477	4,422,709
316,162	496,259	4,448,747	58,820	113,040	793,935	191,637	239,276	2,759,277
426,708	661,010	6,102,948	71,769	135,053	991,207	269,075	332,377	3,687,038
1,210,446	2,019,082	21,021,561	243,785	449,740	3,408,947	669,631	849,556	8,509,393
1,887,606	3,385,899	28,282,260	366,672	715,445	5,350,500	1,269,552	1,613,144	15,757,346
1,059,277	1,783,495	14,326,829	170,948	347,415	2,395,319	728,616	906,361	8,738,619
420,483	692,004	6,231,922	76,221	156,359	1,108,605	202,334	252,495	2,887,001
608,538	1,105,704	9,912,403	109,968	220,308	1,634,762	372,601	473,096	5,250,446
893,067	1,540,938	14,134,334	161,356	319,542	2,063,649	461,642	565,955	6,292,204
454,650	744,961	6,980,284	79,737	159,653	1,136,340	289,328	351,950	4,139,217
2,847,474	4,947,262	37,936,401	543,911	1,194,404	7,588,422	1,981,608	2,499,234	22,182,958
498,579	930,649	7,031,868	86,012	180,572	1,180,420	379,389	492,901	4,483,731
967,069	1,768,867	13,452,563	178,393	332,585	2,244,985	666,589	846,470	8,119,144
1,101,765	1,892,117	16,469,519	185,394	384,989	2,441,633	671,492	842,247	8,049,742
740,540	1,210,793	11,162,170	102,726	231,033	1,570,209	481,576	589,846	6,476,736
670,336	1,132,093	9,345,779	98,616	220,992	1,526,636	471,816	574,367	5,312,086
1,014,768	1,751,298	15,144,739	153,963	331,675	2,092,008	681,326	833,327	7,789,232
470,608	750,729	7,429,808	69,282	144,721	1,003,003	322,369	380,762	3,874,097
33,869	55,634	574,331	8,179	15,038	95,593	20,700	25,180	321,753
34,596	54,870	596,924	2,860	5,636	43,116	20,896	25,563	296,954
11,568	17,777	191,229	2,865	5,448	38,274	8,183	9,768	118,450
179,510	298,551	2,829,549	39,072	76,925	524,163	111,985	137,637	1,488,378
698,633	1,164,588	11,214,116	121,151	250,344	1,789,404	448,750	550,759	6,074,101
68,828	115,151	1,093,175	12,327	24,366	174,453	45,028	55,016	571,053
73,702,104	122,328,679	1,094,740,594	14,019,819	27,654,504	190,121,440	47,505,945	58,319,426	606,843,483
1,027,004	1,706,571	16,499,325	186,454	377,757	2,665,005	655,542	803,923	8,870,688
74,729,108	124,035,250	1,111,239,919	14,206,273	28,032,261	192,786,445	48,161,487	59,123,349	615,714,171

第11-3表 都道府県、業種別療養の給付等内訳の状況(続き) ー一般被保険者分ー

70歳以上一般分再掲

(市町村 3月～2月ベース、組合 4月～3月ベース)

	食 事 療 養 ・ 生 活 療 養			訪 問 看 護			(再掲)入院＋ 食事療養・生活療養	(再掲)入院外＋ 調 剤
	件 数	回 数	医 療 費	件 数	日 数	医 療 費	医 療 費	医 療 費
	件	回	千円	件	日	千円	千円	千円
北海道	101,224	3,893,396	2,609,437	3,051	20,370	218,569	62,838,437	73,612,832
青森県	18,062	654,534	442,932	729	5,676	66,473	11,086,139	17,827,368
岩手県	18,265	726,673	490,708	795	5,468	63,117	10,476,162	16,653,676
宮城県	30,934	1,120,158	753,837	1,767	12,241	133,758	18,178,617	29,441,828
秋田県	16,117	662,067	445,658	332	2,634	30,311	9,804,165	14,369,369
山形県	14,925	544,667	368,269	608	3,209	35,749	9,254,836	13,758,268
福島県	25,687	975,130	655,024	670	4,085	45,695	15,423,971	22,327,798
茨城県	36,761	1,206,359	808,682	1,167	6,158	69,633	22,759,662	36,208,399
栃木県	25,587	969,339	650,330	994	6,092	67,958	15,873,604	24,721,484
群馬県	29,371	1,063,365	718,893	1,471	11,203	128,946	18,116,517	26,174,681
埼玉県	98,071	3,451,482	2,335,838	6,637	46,111	510,916	64,652,799	102,628,768
千葉県	88,940	3,163,881	2,109,610	4,830	33,565	373,046	56,150,194	86,227,027
東京都	157,774	5,850,692	3,935,781	15,710	109,672	1,189,916	101,362,184	152,070,203
神奈川県	116,741	4,110,940	2,685,856	9,880	65,744	710,911	75,013,619	119,759,733
新潟県	32,292	1,338,782	894,176	1,728	9,814	107,129	19,523,096	29,752,171
富山県	17,180	615,551	417,502	450	2,606	29,593	10,120,845	13,452,569
石川県	21,601	882,127	594,488	1,067	6,126	69,279	12,807,394	15,345,533
福井県	13,460	534,459	357,721	1,023	7,497	79,848	8,166,188	10,149,412
山梨県	12,623	487,120	327,952	804	5,522	63,352	7,381,689	11,610,842
長野県	30,690	1,070,459	723,222	2,032	11,667	131,652	19,305,046	28,887,380
岐阜県	29,407	1,063,802	718,715	1,944	15,799	183,339	18,830,595	30,113,604
静岡県	51,261	1,875,738	1,288,746	2,403	16,774	184,341	33,122,668	54,426,410
愛知県	81,227	2,496,351	1,694,888	3,196	27,484	336,706	52,230,376	88,174,934
三重県	27,485	1,039,085	699,728	1,841	13,699	154,731	17,000,084	25,773,157
滋賀県	20,091	734,082	497,921	1,423	8,401	96,657	13,119,566	17,670,006
京都府	42,618	1,620,725	1,087,607	3,110	19,626	211,127	27,866,503	37,308,906
大阪府	147,610	5,493,811	3,728,321	14,500	115,977	1,236,636	95,540,702	134,882,903
兵庫県	86,864	3,156,315	2,139,251	5,898	44,096	478,501	54,760,659	79,498,253
奈良県	21,966	776,893	526,609	1,601	10,973	115,152	13,942,411	19,904,843
和歌山県	16,725	656,330	444,130	1,317	12,949	143,973	10,294,645	15,129,317
鳥取県	9,557	378,896	256,881	452	4,041	45,725	6,066,512	7,208,024
島根県	13,238	546,602	367,639	794	5,485	57,552	8,149,487	9,789,986
岡山県	36,882	1,381,557	927,420	1,655	13,523	144,656	22,204,344	29,530,954
広島県	50,193	1,964,224	1,332,036	2,925	21,237	236,167	29,963,966	44,039,606
山口県	30,532	1,347,758	914,335	1,250	10,727	122,155	18,631,765	23,065,448
徳島県	12,361	537,741	361,975	566	5,002	50,870	7,204,707	9,118,923
香川県	18,529	761,979	505,604	677	6,983	82,418	10,834,406	15,162,849
愛媛県	26,543	1,110,392	750,314	1,559	12,078	135,107	15,737,052	20,426,537
高知県	17,222	817,023	553,957	741	4,763	51,756	10,431,229	11,119,501
福岡県	84,013	3,536,980	2,409,673	3,326	25,473	284,943	51,353,117	60,119,359
佐賀県	15,254	677,232	457,679	612	4,751	54,334	8,815,523	11,515,598
長崎県	32,605	1,481,197	994,883	1,211	9,336	101,099	18,261,943	21,571,708
熊本県	35,359	1,588,898	1,076,209	1,357	9,502	103,768	19,752,047	24,519,261
大分県	27,278	1,174,562	784,471	1,305	11,018	127,177	15,304,310	17,638,907
宮崎県	22,098	1,011,598	681,269	1,160	8,543	93,908	12,142,345	14,657,865
鹿児島県	36,642	1,742,873	1,175,940	1,237	11,243	127,186	20,406,454	22,933,971
沖縄県	17,704	814,357	548,455	575	5,177	60,411	10,827,261	11,303,905
医師	749	26,942	18,210	85	734	8,133	522,923	896,084
歯科医師	956	34,653	23,657	61	303	3,234	629,206	893,878
薬剤師	262	8,970	6,063	44	349	3,734	171,878	309,679
一般業種	4,129	122,777	83,546	211	1,692	20,024	2,805,753	4,317,928
建設関係	18,558	575,909	388,916	627	3,712	42,677	12,124,126	17,288,217
全国土木	1,736	62,290	42,193	102	689	7,123	1,083,150	1,664,228
市町村	1,917,569	73,108,182	49,250,570	114,380	830,120	9,146,245	1,191,089,839	1,701,584,077
組合	26,390	831,541	562,586	1,130	7,479	84,924	17,337,036	25,370,013
合計	1,943,959	73,939,723	49,813,156	115,510	837,599	9,231,169	1,208,426,875	1,726,954,090



第11-4表 都道府県、業種別療養の給付等内訳の状況

70歳以上現役並み所得者分再掲

	診療					
	計			入院		
	件数	日数	医療費	件数	日数	医療費
	件	日	千円	件	日	千円
北海道	147,981	260,161	4,340,278	3,588	41,168	2,151,589
青森県	35,861	66,241	879,436	804	9,337	413,411
岩手県	36,915	61,490	810,378	548	6,090	325,056
宮城県	95,053	161,948	2,156,228	1,611	17,511	901,313
秋田県	21,520	36,433	512,637	401	4,496	231,002
山形県	31,776	53,607	744,211	573	6,107	343,044
福島県	73,824	125,407	1,771,005	1,480	16,645	810,979
茨城県	136,392	235,254	3,369,997	2,526	26,583	1,486,435
栃木県	80,739	140,899	1,974,591	1,418	16,397	828,045
群馬県	86,263	150,164	2,126,786	1,514	16,429	925,509
埼玉県	475,541	847,544	11,648,468	8,227	90,330	4,951,228
千葉県	442,946	765,965	10,760,864	7,988	85,585	4,682,696
東京都	1,124,950	2,012,390	27,627,445	20,008	225,783	12,031,177
神奈川県	734,782	1,291,492	18,134,285	13,186	139,806	7,879,548
新潟県	66,937	112,483	1,571,267	1,093	11,633	647,297
富山県	38,246	65,349	983,553	805	7,828	453,960
石川県	41,245	77,922	1,196,643	1,112	12,674	619,005
福井県	25,674	48,696	800,735	652	8,057	388,793
山梨県	40,134	69,897	956,564	732	8,235	402,974
長野県	98,696	165,891	2,419,362	1,750	17,759	1,088,776
岐阜県	104,973	183,454	2,626,051	1,769	18,127	1,101,422
静岡県	219,435	381,145	5,312,661	3,755	43,235	2,236,268
愛知県	508,084	882,467	11,774,281	7,995	79,421	4,756,962
三重県	95,014	163,332	2,153,130	1,549	16,594	886,156
滋賀県	61,150	107,226	1,608,157	1,167	12,435	745,488
京都府	107,759	197,886	2,852,784	2,157	25,516	1,316,591
大阪府	430,097	803,917	11,440,755	8,194	91,778	4,866,695
兵庫県	294,807	525,142	7,307,646	5,334	56,941	3,173,116
奈良県	83,100	145,594	2,211,014	1,592	17,893	988,768
和歌山県	36,735	64,883	939,271	651	7,483	391,684
鳥取県	15,392	26,577	412,840	327	3,703	207,620
島根県	21,292	36,375	533,985	405	4,202	222,318
岡山県	80,152	140,062	2,135,601	1,480	15,659	822,167
広島県	152,105	290,810	3,885,025	2,932	35,504	1,687,723
山口県	65,494	116,803	1,587,998	1,189	14,066	742,844
徳島県	22,472	41,680	562,186	412	5,090	218,426
香川県	39,479	75,036	1,043,644	826	9,696	497,112
愛媛県	45,341	84,342	1,240,930	964	11,939	559,798
高知県	24,224	46,394	703,118	566	6,929	335,802
福岡県	200,122	382,295	5,003,822	3,936	47,563	2,360,794
佐賀県	30,270	59,068	717,246	614	6,869	309,474
長崎県	45,492	87,742	1,155,941	996	11,198	528,399
熊本県	56,832	107,408	1,411,981	1,131	14,549	632,067
大分県	31,773	58,147	822,953	766	9,041	395,006
宮崎県	32,047	62,812	844,072	765	9,556	435,791
鹿児島県	42,326	81,876	1,156,725	996	12,596	552,812
沖縄県	48,577	92,511	1,466,307	1,304	17,350	777,146
医師	97,591	180,206	3,274,517	2,422	26,815	1,558,074
歯科医師	41,932	70,955	1,349,454	995	10,972	679,044
薬剤師	16,559	29,014	410,409	300	2,857	179,079
一般業種	130,625	231,995	3,293,687	2,330	24,346	1,438,047
建設関係	235,962	431,004	6,418,182	5,012	52,484	2,906,451
全国土木	24,757	42,173	604,810	436	4,098	256,064
市町村	6,730,019	11,994,217	167,694,859	123,788	1,373,386	73,310,284
組合	547,426	985,347	15,351,059	11,495	121,572	7,016,757
合計	7,277,445	12,979,564	183,045,917	135,283	1,494,958	80,327,042

(市町村 3月～2月ベース、組合 4月～3月ベース)

費						調 剤		
入 院 外			歯 科					
件 数	日 数	医 療 費	件 数	日 数	医 療 費	件数	処方箋受付枚数	医 療 費
件	日	千円	件	日	千円	件	枚	千円
121,186	169,591	1,829,175	23,207	49,402	359,513	82,402	94,521	1,123,176
30,763	47,216	396,428	4,294	9,688	69,597	21,577	25,877	297,542
30,282	43,810	400,177	6,085	11,590	85,145	21,262	24,363	262,481
76,973	114,696	1,062,963	16,469	29,741	191,953	53,250	62,974	643,501
17,773	25,481	232,909	3,346	6,456	48,726	12,570	14,826	158,891
25,912	38,145	339,596	5,291	9,355	61,571	16,056	18,739	185,107
61,268	86,681	811,552	11,076	22,081	148,475	40,830	47,502	537,533
110,135	162,998	1,588,551	23,731	45,673	295,011	69,899	81,566	1,000,909
66,459	99,486	994,191	12,862	25,016	152,354	38,716	46,828	499,261
70,199	103,733	1,020,442	14,550	30,002	180,835	36,612	43,176	464,985
379,236	589,810	5,659,592	88,078	167,404	1,037,648	252,542	300,303	3,210,713
349,537	522,975	5,072,545	85,421	157,405	1,005,623	230,138	270,711	2,913,878
893,873	1,393,618	13,164,921	211,069	392,989	2,431,347	615,303	738,179	7,601,206
588,762	902,892	8,593,553	132,834	248,794	1,661,185	416,788	491,448	5,101,150
53,741	77,484	765,967	12,103	23,366	158,003	36,929	43,524	436,779
30,868	45,029	447,746	6,573	12,492	81,847	16,914	19,857	229,914
34,034	53,072	496,675	6,099	12,176	80,963	18,435	21,848	279,649
21,262	33,213	362,030	3,760	7,426	49,912	9,594	11,536	137,246
32,784	47,921	461,451	6,618	13,741	92,139	21,754	25,268	309,524
80,018	115,826	1,111,980	16,928	32,306	218,606	49,979	58,111	645,704
82,849	129,762	1,295,300	20,355	35,565	229,330	49,184	59,700	586,751
180,145	270,796	2,662,807	35,535	67,114	413,586	117,276	137,533	1,351,305
401,517	624,151	5,840,424	98,572	178,895	1,176,895	217,520	262,576	2,624,356
76,501	117,319	1,079,664	16,964	29,419	187,310	42,288	50,567	508,941
49,309	75,527	741,923	10,674	19,264	120,746	29,577	34,803	417,511
85,932	135,267	1,284,734	19,670	37,103	251,459	43,187	51,639	647,975
339,518	553,613	5,432,685	82,385	158,526	1,141,375	185,360	226,622	2,467,552
237,958	372,821	3,472,883	51,515	95,380	661,646	148,920	179,910	1,846,410
66,050	99,887	1,041,316	15,458	27,814	180,931	34,530	40,837	384,983
30,403	46,062	472,957	5,681	11,338	74,630	13,716	16,364	184,249
12,475	18,025	172,851	2,590	4,849	32,369	7,392	8,891	97,285
17,336	25,585	267,356	3,551	6,588	44,310	10,791	12,899	131,328
63,403	97,480	1,119,559	15,269	26,923	193,876	32,778	39,950	391,632
121,928	204,696	1,829,987	27,245	50,610	367,315	81,293	100,192	993,399
53,871	82,297	701,618	10,434	20,440	143,536	36,349	43,674	429,123
18,107	28,709	291,808	3,953	7,881	51,952	8,443	10,291	110,678
32,183	52,898	458,476	6,470	12,442	88,056	18,706	22,509	247,911
36,590	57,501	590,645	7,787	14,902	90,488	18,808	22,359	269,905
19,893	31,898	317,867	3,765	7,567	49,449	12,513	15,244	187,437
161,039	261,733	2,189,602	35,147	72,999	453,426	111,712	135,720	1,264,262
24,829	42,289	345,038	4,827	9,910	62,734	18,650	23,269	211,975
36,927	62,785	536,646	7,569	13,759	90,896	25,265	31,720	298,928
46,718	74,833	670,092	8,983	18,026	109,822	26,828	32,332	298,935
26,755	39,920	370,790	4,252	9,186	57,157	17,121	20,795	213,137
27,028	44,042	348,860	4,254	9,214	59,421	18,491	22,211	210,611
34,637	55,433	522,349	6,693	13,847	81,563	22,494	26,758	272,237
40,568	61,692	601,981	6,705	13,469	87,180	27,198	36,256	336,964
70,094	109,577	1,441,896	25,075	43,814	274,547	38,356	47,502	758,723
39,078	56,498	639,842	1,859	3,485	30,568	22,777	26,561	324,261
13,040	20,202	194,061	3,219	5,955	37,269	9,863	12,473	151,131
103,535	161,384	1,555,841	24,760	46,265	299,799	64,786	78,274	860,390
193,730	303,930	3,009,842	37,220	74,590	501,890	123,759	148,586	1,587,779
20,195	30,408	298,400	4,126	7,667	50,347	12,854	15,138	171,647
5,399,534	8,340,698	79,472,664	1,206,697	2,280,133	14,911,910	3,437,940	4,106,778	43,024,929
439,672	681,999	7,139,881	96,259	181,776	1,194,420	272,395	328,534	3,853,932
5,839,206	9,022,697	86,612,546	1,302,956	2,461,909	16,106,330	3,710,335	4,435,312	46,878,861

第11-4表 都道府県、業種別療養の給付等内訳の状況(続き) ー一般被保険者分ー

70歳以上現役並み所得者分再掲

(市町村 3月～2月ベース、組合 4月～3月ベース)

	食 事 療 養 ・ 生 活 療 養			訪 問 看 護			(再掲)入院＋ 食事療養・生活療養	(再掲)入院外＋ 調 剤
	件 数	回 数	医 療 費	件 数	日 数	医 療 費	医 療 費	医 療 費
	件	回	千円	件	日	千円	千円	千円
北海道	3,449	100,833	67,967	90	732	8,238	2,219,557	2,952,352
青森県	730	23,952	15,350	17	99	1,233	428,762	693,970
岩手県	521	14,899	10,059	25	64	724	335,115	662,658
宮城県	1,531	42,896	28,871	127	922	10,069	930,183	1,706,464
秋田県	381	10,442	7,037	9	105	1,044	238,039	391,800
山形県	557	15,090	10,235	8	16	277	353,279	524,703
福島県	1,391	38,851	26,375	38	164	1,816	837,354	1,349,085
茨城県	2,402	62,162	41,814	40	163	1,923	1,528,249	2,589,460
栃木県	1,327	38,957	26,425	58	531	5,680	854,470	1,493,453
群馬県	1,449	39,440	26,774	124	989	11,325	952,283	1,485,427
埼玉県	7,774	218,872	145,375	403	2,809	30,110	5,096,603	8,870,305
千葉県	7,662	203,648	137,673	307	1,969	21,572	4,820,370	7,986,423
東京都	19,162	547,251	366,574	1,384	9,011	100,571	12,397,751	20,766,127
神奈川県	12,596	329,177	221,615	959	6,784	72,821	8,101,163	13,694,703
新潟県	1,041	27,118	18,271	72	363	3,882	665,568	1,202,746
富山県	790	18,592	12,694	29	147	1,473	466,654	677,659
石川県	1,045	30,369	20,327	23	386	5,114	639,332	776,324
福井県	631	20,281	13,821	60	498	4,736	402,614	499,276
山梨県	677	18,246	12,492	27	160	1,887	415,466	770,975
長野県	1,691	42,977	29,134	92	529	6,332	1,117,911	1,757,685
岐阜県	1,616	42,757	29,185	119	882	9,937	1,130,607	1,882,050
静岡県	3,525	102,963	70,032	110	580	6,649	2,306,300	4,014,112
愛知県	7,585	184,385	125,051	265	2,242	28,404	4,882,013	8,464,780
三重県	1,475	40,708	27,450	70	450	4,603	913,605	1,588,605
滋賀県	1,117	29,173	19,766	76	470	4,950	765,253	1,159,435
京都府	2,066	63,597	43,777	144	913	9,865	1,360,368	1,932,709
大阪府	7,809	221,161	151,382	687	5,400	57,930	5,018,077	7,900,237
兵庫県	5,071	136,182	92,518	331	2,420	26,638	3,265,634	5,319,293
奈良県	1,540	44,339	29,927	86	705	7,260	1,018,695	1,426,298
和歌山県	623	18,372	12,216	61	477	5,025	403,900	657,207
鳥取県	319	9,395	6,148	7	52	582	213,768	270,136
島根県	385	10,472	7,102	29	154	1,658	229,420	398,685
岡山県	1,427	38,378	25,899	71	584	6,168	848,065	1,511,191
広島県	2,835	90,399	61,361	236	1,802	20,537	1,749,084	2,823,386
山口県	1,160	35,337	23,929	40	295	3,557	766,773	1,130,741
徳島県	395	12,921	8,850	13	94	959	227,275	402,486
香川県	801	24,714	16,612	7	154	2,066	513,724	706,387
愛媛県	910	30,262	20,225	26	268	3,100	580,022	860,550
高知県	562	18,032	12,253	44	401	4,038	348,055	505,304
福岡県	3,815	120,974	82,543	157	1,253	14,794	2,443,337	3,453,863
佐賀県	561	17,555	11,907	15	100	1,125	321,381	557,013
長崎県	957	28,248	18,943	36	200	1,939	547,342	835,574
熊本県	1,096	36,187	24,412	21	172	1,770	656,479	969,026
大分県	734	23,068	15,668	9	40	478	410,675	583,927
宮崎県	724	23,496	16,026	56	532	5,881	451,817	559,471
鹿児島県	972	32,231	21,384	53	489	5,886	574,197	794,586
沖縄県	1,254	45,243	30,377	46	290	3,708	807,523	938,945
医師	2,297	63,173	42,898	133	1,219	13,110	1,600,972	2,200,618
歯科医師	952	26,594	17,273	62	311	3,701	696,317	964,103
薬剤師	290	6,849	4,641	8	91	941	183,720	345,192
一般業種	2,218	57,783	39,145	154	1,574	16,840	1,477,192	2,416,231
建設関係	4,766	124,032	84,030	169	899	9,958	2,990,480	4,597,621
全国土木	415	9,589	6,560	30	185	2,008	262,623	470,047
市町村	118,141	3,324,602	2,243,826	6,707	47,860	530,332	75,554,111	122,497,594
組合	10,938	288,020	194,548	556	4,279	46,558	7,211,305	10,993,813
合計	129,079	3,612,622	2,438,374	7,263	52,139	576,890	82,765,416	133,491,407





第11-5表 都道府県、業種別療養の給付等内訳の状況

未就学児分再掲

	診療					
	計			入院		
	件数	日数	医療費	件数	日数	医療費
	件	日	千円	件	日	千円
北海道	345,294	558,316	5,869,696	8,353	50,219	2,759,598
青森県	105,681	191,660	1,460,083	1,453	10,064	577,162
岩手県	61,230	99,562	987,781	1,371	9,571	466,863
宮城県	150,789	233,293	2,213,256	1,928	13,669	927,133
秋田県	44,802	73,690	687,133	968	6,268	307,825
山形県	62,146	96,559	817,411	916	5,964	310,548
福島県	135,360	222,562	1,971,359	2,098	15,137	802,956
茨城県	237,155	368,477	3,582,414	3,686	25,827	1,563,830
栃木県	168,091	281,934	2,396,524	2,260	17,546	982,928
群馬県	180,280	299,587	2,474,933	2,316	16,200	921,279
埼玉県	529,613	826,440	7,644,128	6,976	49,874	3,252,181
千葉県	422,430	653,301	6,738,989	6,178	46,619	2,980,543
東京都	1,051,173	1,706,496	15,990,682	14,005	103,834	6,756,523
神奈川県	608,619	957,909	9,296,357	7,884	58,694	3,980,004
新潟県	99,360	161,973	1,543,422	1,680	11,183	622,363
富山県	47,490	76,348	659,991	706	4,446	252,654
石川県	59,189	98,211	887,176	886	6,682	352,639
福井県	39,596	65,160	731,713	748	5,928	336,138
山梨県	70,929	115,268	1,163,341	1,292	9,246	585,067
長野県	120,252	185,642	1,908,604	2,223	15,751	961,565
岐阜県	167,908	278,206	2,464,225	2,555	16,125	980,110
静岡県	247,324	391,571	4,040,469	3,523	25,932	1,887,568
愛知県	585,802	948,476	9,181,562	9,004	58,496	3,782,324
三重県	94,894	149,535	1,494,757	1,676	11,631	712,283
滋賀県	93,314	142,760	1,497,002	1,689	10,977	712,831
京都府	163,716	266,338	2,852,500	3,066	20,731	1,343,712
大阪府	757,220	1,281,595	13,509,923	15,009	93,940	5,965,402
兵庫県	372,894	603,116	6,019,551	6,027	39,557	2,620,372
奈良県	84,152	133,241	1,468,119	1,612	10,763	716,852
和歌山県	96,585	159,131	1,433,942	1,402	8,680	543,829
鳥取県	34,561	58,136	575,908	655	3,902	239,161
島根県	30,575	51,336	407,890	532	2,863	155,911
岡山県	137,993	230,502	2,142,642	1,809	11,869	844,323
広島県	172,028	286,100	2,753,285	2,659	19,510	1,137,087
山口県	80,537	138,144	1,303,319	1,305	9,296	557,960
徳島県	49,480	84,186	781,541	773	5,141	316,707
香川県	67,989	112,604	969,494	1,029	6,777	369,466
愛媛県	115,727	203,816	1,808,606	1,949	12,445	731,309
高知県	53,606	91,508	920,564	887	7,585	453,539
福岡県	495,632	887,992	7,794,353	7,172	48,398	3,055,561
佐賀県	73,389	132,755	1,158,300	1,097	7,430	449,281
長崎県	114,865	193,571	1,883,514	2,252	14,777	860,206
熊本県	180,554	312,167	2,832,139	3,081	22,003	1,225,729
大分県	77,109	133,059	1,252,799	1,331	9,773	521,548
宮崎県	110,533	188,156	1,587,479	1,358	8,715	566,050
鹿児島県	131,791	225,375	2,155,995	2,580	19,112	1,042,690
沖縄県	208,746	334,593	3,881,607	4,395	30,807	2,060,381
医師	90,849	146,097	1,337,085	1,367	8,179	519,992
歯科医師	102,257	166,768	1,562,961	1,614	10,557	661,658
薬剤師	22,138	36,057	304,148	329	1,724	105,270
一般業種	263,417	426,429	3,802,379	3,594	22,020	1,485,426
建設関係	1,212,366	1,968,982	17,547,284	16,240	108,330	6,910,454
全国土木	326,300	530,805	4,735,685	4,457	28,780	1,876,981
市町村	9,338,403	15,290,357	147,196,477	148,354	1,019,957	63,551,991
組合	2,017,327	3,275,138	29,289,542	27,601	179,590	11,559,781
合計	11,355,730	18,565,495	176,486,019	175,955	1,199,547	75,111,771

（市町村 ３月～２月ベース、組合 ４月～３月ベース）

費						調 剤		
入 院 外			歯 科					
件 数	日 数	医 療 費	件 数	日 数	医 療 費	件数	処方箋受付枚数	医 療 費
件	日	千円	件	日	千円	件	枚	千円
298,477	444,817	2,683,331	38,464	63,280	426,767	220,516	307,072	1,233,574
93,877	163,970	778,973	10,351	17,626	103,948	75,400	119,427	372,270
52,808	79,133	455,872	7,051	10,858	65,047	39,549	55,684	196,196
131,105	193,436	1,127,397	17,756	26,188	158,726	93,588	133,398	477,315
38,166	59,034	326,826	5,668	8,388	52,482	30,178	42,569	167,373
54,225	80,728	451,444	7,005	9,867	55,420	37,850	52,461	185,074
118,324	183,760	1,030,451	14,938	23,665	137,952	78,468	116,023	401,082
206,198	300,129	1,753,472	27,271	42,521	265,112	143,872	194,624	713,923
148,280	237,374	1,261,326	17,551	27,014	152,270	93,032	139,995	470,941
156,872	251,133	1,361,088	21,092	32,254	192,565	84,485	126,679	440,733
457,227	680,710	3,754,388	65,410	95,856	637,559	320,927	455,249	1,523,509
364,508	530,897	3,245,333	51,744	75,785	513,112	259,287	357,807	1,288,988
914,783	1,428,562	7,984,544	122,385	174,100	1,249,616	687,748	956,210	3,319,676
529,173	794,152	4,559,263	71,562	105,063	757,090	403,759	554,830	1,958,927
88,312	137,087	834,386	9,368	13,703	86,673	65,184	94,290	357,639
40,306	63,178	355,766	6,478	8,724	51,571	18,205	25,360	86,205
52,535	83,030	483,866	5,768	8,499	50,671	23,990	32,819	108,006
35,365	53,901	363,672	3,483	5,331	31,902	13,150	18,280	93,547
61,382	93,476	507,447	8,255	12,546	70,827	43,861	62,064	207,243
104,921	150,232	838,395	13,108	19,659	108,644	56,589	73,458	268,287
142,073	230,591	1,271,456	23,280	31,490	212,658	88,071	132,876	427,515
218,256	328,328	1,921,006	25,545	37,311	231,895	148,333	207,400	745,957
497,754	782,563	4,588,357	79,044	107,417	810,881	303,441	445,700	1,511,166
81,940	122,169	685,208	11,278	15,735	97,265	53,505	75,716	249,367
80,621	116,063	685,770	11,004	15,720	98,402	54,263	72,244	250,859
144,024	221,567	1,345,118	16,626	24,040	163,670	71,170	98,208	358,515
653,433	1,051,806	6,460,345	88,778	135,849	1,084,176	394,253	568,204	2,017,319
322,021	498,228	2,940,662	44,846	65,331	458,517	204,362	292,354	1,037,144
73,119	108,570	662,909	9,421	13,908	88,358	41,219	56,309	189,170
84,570	134,133	782,146	10,613	16,318	107,966	37,849	54,242	200,651
30,975	49,719	305,271	2,931	4,515	31,475	21,243	32,813	106,896
27,091	44,136	223,403	2,952	4,337	28,576	19,866	30,555	98,269
117,394	193,476	1,107,342	18,790	25,157	190,978	65,116	99,453	307,029
149,485	237,378	1,404,145	19,884	29,212	212,054	101,876	150,114	542,039
69,830	113,990	642,609	9,402	14,858	102,749	49,740	75,839	281,067
42,262	69,642	403,016	6,445	9,403	61,817	25,997	40,523	143,798
57,844	92,436	510,997	9,116	13,391	89,031	36,273	52,499	179,304
99,917	171,030	957,872	13,861	20,341	119,424	61,823	98,130	320,998
47,555	75,607	418,543	5,164	8,316	48,482	28,061	40,494	147,030
426,222	737,612	4,019,424	62,238	101,982	719,368	310,080	493,400	1,537,032
64,685	112,512	624,810	7,607	12,813	84,210	46,584	72,658	225,403
100,657	159,970	902,413	11,956	18,824	120,896	62,467	91,192	321,884
160,230	261,339	1,437,418	17,243	28,825	168,992	105,003	160,428	529,812
68,127	110,797	650,119	7,651	12,489	81,133	49,831	73,861	223,839
98,078	159,899	895,151	11,097	19,542	126,278	71,219	107,273	381,545
114,884	181,575	987,420	14,327	24,688	125,885	83,588	119,651	380,462
183,246	267,279	1,608,497	21,105	36,507	212,730	135,240	180,775	632,277
75,421	120,094	694,605	14,061	17,824	122,489	50,578	71,573	291,677
96,870	151,305	863,811	3,773	4,906	37,493	63,515	90,954	327,398
19,066	30,785	174,501	2,743	3,548	24,376	13,666	19,542	72,230
229,854	364,515	2,027,384	29,969	39,894	289,569	158,414	224,952	761,729
1,050,717	1,653,217	9,225,440	145,409	207,435	1,411,390	724,006	1,042,365	3,582,124
281,628	449,232	2,493,684	40,215	52,793	365,020	195,681	284,248	971,371
8,103,137	12,641,154	72,598,665	1,086,912	1,629,246	11,045,822	5,460,111	7,841,210	27,216,860
1,753,556	2,769,148	15,479,425	236,170	326,400	2,250,336	1,205,860	1,733,634	6,006,530
9,856,693	15,410,302	88,078,090	1,323,082	1,955,646	13,296,158	6,665,971	9,574,844	33,223,390

第11-5表 都道府県、業種別療養の給付等内訳の状況(続き)－計(一般被保険者分＋退職者医療分)－

未就学児分再掲

(市町村 3月～2月ベース、組合 4月～3月ベース)

	食 事 療 養 ・ 生 活 療 養			訪 問 看 護			(再掲)入院＋ 食事療養・生活療養	(再掲)入院外＋ 調 剤
	件 数	回 数	医 療 費	件 数	日 数	医 療 費	医 療 費	医 療 費
	件	回	千円	件	日	千円	千円	千円
北海道	6,203	82,997	53,858	274	1,338	17,535	2,813,456	3,916,905
青森県	1,148	17,968	11,680	38	241	2,886	588,842	1,151,243
岩手県	1,103	17,433	11,344	58	555	6,574	478,207	652,067
宮城県	1,459	21,304	13,746	158	895	10,102	940,880	1,604,712
秋田県	742	9,590	6,061	26	267	2,895	313,885	494,199
山形県	652	9,065	5,832	58	442	5,339	316,380	636,518
福島県	1,649	24,430	15,644	54	236	2,906	818,600	1,431,533
茨城県	2,846	45,177	28,713	139	808	9,960	1,592,544	2,467,395
栃木県	1,749	35,725	20,852	207	1,358	15,262	1,003,780	1,732,267
群馬県	1,886	32,390	20,620	90	350	5,076	941,899	1,801,821
埼玉県	5,394	94,608	59,497	578	3,123	38,775	3,311,678	5,277,896
千葉県	4,881	97,872	62,148	506	3,154	37,777	3,042,691	4,534,322
東京都	11,271	194,082	125,420	2,138	11,622	145,761	6,881,942	11,304,220
神奈川県	6,343	112,177	72,106	690	3,686	46,005	4,052,110	6,518,190
新潟県	1,219	21,387	13,246	23	85	1,293	635,609	1,192,025
富山県	454	7,285	4,673	53	149	2,225	257,327	441,971
石川県	529	8,710	5,546	61	1,052	13,337	358,185	591,872
福井県	571	11,765	7,489	38	382	4,563	343,627	457,219
山梨県	1,013	17,132	11,086	39	369	5,116	596,154	714,690
長野県	1,735	29,892	19,457	94	490	7,906	981,022	1,106,682
岐阜県	1,861	27,603	17,764	251	1,426	16,794	997,874	1,698,972
静岡県	2,616	49,157	31,839	232	1,124	14,839	1,919,407	2,666,963
愛知県	6,521	95,442	61,235	845	6,136	71,428	3,843,559	6,099,524
三重県	1,191	20,181	12,747	93	519	6,032	725,030	934,576
滋賀県	1,235	18,477	11,927	132	842	9,449	724,757	936,630
京都府	2,190	36,281	23,298	257	1,573	18,925	1,367,010	1,703,633
大阪府	11,724	178,668	115,171	950	6,297	74,918	6,080,573	8,477,663
兵庫県	4,391	72,361	46,653	267	2,090	28,284	2,667,025	3,977,806
奈良県	1,236	20,662	13,381	132	876	10,789	730,233	852,079
和歌山県	1,018	16,664	10,637	32	156	1,862	554,466	982,798
鳥取県	456	6,483	4,173	88	571	6,361	243,335	412,167
島根県	387	4,286	2,737	24	136	1,486	158,649	321,672
岡山県	1,359	18,306	11,734	190	1,373	17,068	856,057	1,414,371
広島県	1,992	35,832	23,095	354	2,125	26,179	1,160,182	1,946,184
山口県	940	13,906	8,991	64	362	4,209	566,951	923,676
徳島県	554	7,642	4,912	12	73	895	321,620	546,814
香川県	823	12,463	8,026	47	409	4,909	377,491	690,300
愛媛県	1,336	18,806	12,058	191	1,464	15,865	743,368	1,278,871
高知県	679	12,587	8,068	37	147	1,685	461,607	565,573
福岡県	5,554	87,442	55,797	634	4,129	54,486	3,111,358	5,556,456
佐賀県	804	12,317	7,921	75	304	3,784	457,202	850,212
長崎県	1,647	24,001	15,094	119	855	10,310	875,299	1,224,297
熊本県	1,962	34,838	22,304	239	1,739	24,645	1,248,034	1,967,230
大分県	1,000	16,769	10,759	35	216	2,626	532,307	873,958
宮崎県	989	14,830	9,480	121	826	9,698	575,530	1,276,697
鹿児島県	1,983	35,569	22,710	312	1,700	20,697	1,065,400	1,367,882
沖縄県	3,016	45,558	29,221	197	1,757	22,700	2,089,602	2,240,774
医師	1,044	13,876	8,955	72	433	5,494	528,947	986,282
歯科医師	1,212	19,120	12,318	147	1,117	13,956	673,976	1,191,208
薬剤師	217	2,555	1,641	60	357	4,987	106,911	246,732
一般業種	2,728	38,126	24,511	347	1,936	25,771	1,509,937	2,789,114
建設関係	12,109	190,839	122,577	1,219	6,239	79,832	7,033,031	12,807,564
全国土木	3,387	49,724	31,886	380	2,793	34,600	1,908,867	3,465,055
市町村	112,311	1,828,120	1,170,755	11,252	69,827	862,219	64,722,746	99,815,524
組合	20,697	314,240	201,888	2,225	12,875	164,641	11,761,669	21,485,955
合計	133,008	2,142,360	1,372,644	13,477	82,702	1,026,860	76,484,415	121,301,480



第11-5表 都道府県、業種別療養の給付等内訳の状況

## 未就学児分再掲

	診療					
	計			入院		
	件数	日数	医療費	件数	日数	医療費
	件	日	千円	件	日	千円
北海道	345,126	558,023	5,867,833	8,352	50,213	2,759,411
青森県	105,623	191,573	1,459,637	1,453	10,064	577,162
岩手県	61,194	99,513	987,572	1,371	9,571	466,863
宮城県	150,784	233,281	2,213,201	1,928	13,669	927,133
秋田県	44,729	73,569	686,298	967	6,262	307,569
山形県	62,108	96,506	816,784	915	5,961	310,197
福島県	135,266	222,441	1,970,788	2,098	15,137	802,956
茨城県	237,042	368,296	3,579,838	3,683	25,813	1,562,393
栃木県	167,907	281,637	2,394,318	2,256	17,531	982,178
群馬県	180,214	299,469	2,473,492	2,314	16,187	920,598
埼玉県	529,365	826,045	7,641,994	6,975	49,873	3,252,178
千葉県	422,262	653,019	6,725,064	6,173	46,570	2,968,546
東京都	1,050,910	1,706,072	15,987,781	14,004	103,825	6,755,841
神奈川県	608,398	957,572	9,294,249	7,883	58,687	3,979,705
新潟県	99,176	161,618	1,532,186	1,675	11,115	612,742
富山県	47,382	76,158	658,865	705	4,440	252,381
石川県	59,155	98,135	886,733	886	6,682	352,639
福井県	39,478	64,974	730,844	748	5,928	336,138
山梨県	70,908	115,230	1,163,135	1,292	9,246	585,067
長野県	120,109	185,411	1,906,315	2,219	15,720	960,288
岐阜県	167,769	277,974	2,462,873	2,554	16,122	980,012
静岡県	247,196	391,362	4,038,696	3,521	25,913	1,886,717
愛知県	585,530	948,098	9,179,312	9,004	58,496	3,782,324
三重県	94,847	149,483	1,494,388	1,676	11,631	712,283
滋賀県	93,235	142,621	1,495,804	1,688	10,972	712,620
京都府	163,630	266,206	2,851,865	3,066	20,731	1,343,712
大阪府	756,792	1,280,876	13,504,691	15,007	93,925	5,964,311
兵庫県	372,676	602,770	6,017,223	6,026	39,553	2,619,950
奈良県	84,101	133,172	1,467,289	1,608	10,752	716,336
和歌山県	96,406	158,814	1,432,341	1,402	8,680	543,829
鳥取県	34,516	58,080	575,578	655	3,902	239,161
島根県	30,546	51,280	407,232	531	2,856	155,528
岡山県	137,957	230,435	2,142,339	1,809	11,869	844,323
広島県	171,919	285,924	2,752,013	2,657	19,503	1,136,734
山口県	80,453	138,040	1,302,639	1,305	9,296	557,960
徳島県	49,460	84,148	781,433	773	5,141	316,707
香川県	67,846	112,373	968,399	1,029	6,777	369,466
愛媛県	115,545	203,428	1,803,579	1,942	12,382	728,071
高知県	53,525	91,357	919,069	886	7,574	452,760
福岡県	495,422	887,654	7,792,153	7,171	48,396	3,055,458
佐賀県	73,294	132,586	1,156,848	1,095	7,419	448,600
長崎県	114,747	193,401	1,882,557	2,250	14,769	860,046
熊本県	180,411	311,927	2,830,128	3,076	21,984	1,224,645
大分県	77,011	132,913	1,251,969	1,331	9,773	521,548
宮崎県	110,460	188,012	1,586,851	1,358	8,715	566,050
鹿児島県	131,708	225,239	2,155,154	2,578	19,107	1,042,509
沖縄県	208,628	334,425	3,880,466	4,394	30,802	2,060,156
医師	90,849	146,097	1,337,085	1,367	8,179	519,992
歯科医師	102,257	166,768	1,562,961	1,614	10,557	661,658
薬剤師	22,138	36,057	304,148	329	1,724	105,270
一般業種	263,417	426,429	3,802,379	3,594	22,020	1,485,426
建設関係	1,212,366	1,968,982	17,547,284	16,240	108,330	6,910,454
全国土木	326,300	530,805	4,735,685	4,457	28,780	1,876,981
市町村	9,332,766	15,281,140	147,109,814	148,289	1,019,534	63,513,801
組合	2,017,327	3,275,138	29,289,542	27,601	179,590	11,559,781
合計	11,350,093	18,556,278	176,399,357	175,890	1,199,124	75,073,581

(市町村 3月～2月ベース、組合 4月～3月ベース)

費						調 剤		
入 院 外			歯 科					
件 数	日 数	医 療 費	件 数	日 数	医 療 費	件数	処方箋受付枚数	医 療 費
件	日	千円	件	日	千円	件	枚	千円
298,351	444,590	2,682,122	38,423	63,220	426,300	220,414	306,905	1,232,808
93,825	163,896	778,599	10,345	17,613	103,876	75,370	119,388	372,170
52,778	79,091	455,700	7,045	10,851	65,009	39,521	55,649	196,083
131,101	193,427	1,127,358	17,755	26,185	158,709	93,585	133,394	477,296
38,098	58,928	326,323	5,664	8,379	52,407	30,116	42,473	167,033
54,189	80,679	451,179	7,004	9,866	55,408	37,828	52,430	184,934
118,235	183,646	1,029,943	14,933	23,658	137,889	78,400	115,938	400,736
206,102	299,988	1,752,513	27,257	42,495	264,932	143,803	194,539	713,658
148,128	237,136	1,260,161	17,523	26,970	151,979	92,954	139,860	470,508
156,826	251,059	1,360,693	21,074	32,223	192,202	84,474	126,660	440,689
457,025	680,377	3,752,649	65,365	95,795	637,167	320,780	455,029	1,522,733
364,374	530,710	3,243,739	51,715	75,739	512,778	259,172	357,649	1,288,397
914,570	1,428,206	7,982,861	122,336	174,041	1,249,079	687,555	955,951	3,318,847
528,981	793,864	4,557,809	71,534	105,021	756,735	403,614	554,614	1,958,223
88,151	136,829	832,916	9,350	13,674	86,528	65,089	94,147	357,111
40,209	63,013	355,038	6,468	8,705	51,446	18,152	25,265	85,841
52,501	82,954	483,423	5,768	8,499	50,671	23,970	32,781	107,911
35,258	53,731	362,869	3,472	5,315	31,837	13,105	18,214	93,332
61,367	93,452	507,329	8,249	12,532	70,739	43,847	62,043	207,188
104,803	150,060	837,542	13,087	19,631	108,486	56,536	73,386	268,033
141,956	230,389	1,270,358	23,259	31,463	212,504	87,997	132,767	427,129
218,148	328,178	1,920,277	25,527	37,271	231,702	148,272	207,329	745,660
497,524	782,260	4,586,588	79,002	107,342	810,399	303,340	445,583	1,510,731
81,904	122,129	684,973	11,267	15,723	97,132	53,484	75,695	249,292
80,570	115,987	685,060	10,977	15,662	98,124	54,221	72,183	250,689
143,949	221,451	1,344,584	16,615	24,024	163,569	71,131	98,157	358,312
653,083	1,051,219	6,457,047	88,702	135,732	1,083,333	394,043	567,871	2,016,331
321,834	497,928	2,939,076	44,816	65,289	458,197	204,261	292,196	1,036,603
73,081	108,521	662,644	9,412	13,899	88,308	41,193	56,276	189,073
84,410	133,838	780,625	10,594	16,296	107,887	37,808	54,179	200,310
30,933	49,669	304,978	2,928	4,509	31,439	21,237	32,807	106,880
27,070	44,102	223,204	2,945	4,322	28,500	19,851	30,533	98,190
117,364	193,416	1,107,090	18,784	25,150	190,926	65,101	99,415	306,919
149,384	237,216	1,403,257	19,878	29,205	212,022	101,813	150,010	541,714
69,755	113,899	642,080	9,393	14,845	102,599	49,703	75,795	280,926
42,246	69,618	402,929	6,441	9,389	61,796	25,979	40,499	143,705
57,721	92,235	510,090	9,096	13,361	88,843	36,204	52,390	178,959
99,770	170,753	956,324	13,833	20,293	119,183	61,752	98,002	320,611
47,481	75,476	417,891	5,158	8,307	48,418	28,020	40,430	146,785
426,052	737,350	4,017,736	62,199	101,908	718,959	309,973	493,242	1,536,562
64,602	112,372	624,137	7,597	12,795	84,112	46,511	72,544	225,021
100,571	159,853	901,941	11,926	18,779	120,570	62,409	91,120	321,501
160,104	261,139	1,436,642	17,231	28,804	168,841	104,921	160,294	529,361
68,047	110,677	649,472	7,633	12,463	80,949	49,776	73,780	223,631
98,009	159,759	894,546	11,093	19,538	126,255	71,164	107,165	381,202
114,803	181,445	986,777	14,327	24,687	125,867	83,522	119,546	380,155
183,143	267,149	1,607,770	21,091	36,474	212,540	135,157	180,674	632,000
75,421	120,094	694,605	14,061	17,824	122,489	50,578	71,573	291,677
96,870	151,305	863,811	3,773	4,906	37,493	63,515	90,954	327,398
19,066	30,785	174,501	2,743	3,548	24,376	13,666	19,542	72,230
229,854	364,515	2,027,384	29,969	39,894	289,569	158,414	224,952	761,729
1,050,717	1,653,217	9,225,440	145,409	207,435	1,411,390	724,006	1,042,365	3,582,124
281,628	449,232	2,493,684	40,215	52,793	365,020	195,681	284,248	971,371
8,098,386	12,633,664	72,558,863	1,086,091	1,627,942	11,037,150	5,457,128	7,836,797	27,201,780
1,753,556	2,769,148	15,479,425	236,170	326,400	2,250,336	1,205,860	1,733,634	6,006,530
9,851,942	15,402,812	88,038,289	1,322,261	1,954,342	13,287,486	6,662,988	9,570,431	33,208,310

第11-5表 都道府県、業種別療養の給付等内訳の状況(続き) ー一般被保険者分ー

未就学児分再掲

(市町村 3月～2月ベース、組合 4月～3月ベース)

	食 事 療 養 ・ 生 活 療 養			訪 問 看 護			(再掲)入院＋ 食事療養・生活療養	(再掲)入院外＋ 調 剤
	件 数	回 数	医 療 費	件 数	日 数	医 療 費	医 療 費	医 療 費
	件	回	千円	件	日	千円	千円	千円
北海道	6,202	82,985	53,850	274	1,338	17,535	2,813,261	3,914,930
青森県	1,148	17,968	11,680	38	241	2,886	588,842	1,150,768
岩手県	1,103	17,433	11,344	58	555	6,574	478,207	651,783
宮城県	1,459	21,304	13,746	157	889	10,042	940,880	1,604,655
秋田県	741	9,580	6,054	26	267	2,895	313,623	493,355
山形県	651	9,060	5,829	58	442	5,339	316,026	636,113
福島県	1,649	24,430	15,644	54	236	2,906	818,600	1,430,678
茨城県	2,844	45,159	28,702	139	808	9,960	1,591,095	2,466,171
栃木県	1,745	35,691	20,830	207	1,358	15,262	1,003,008	1,730,669
群馬県	1,885	32,386	20,618	90	350	5,076	941,215	1,801,382
埼玉県	5,394	94,608	59,497	578	3,123	38,775	3,311,675	5,275,383
千葉県	4,877	97,785	62,093	505	3,153	37,753	3,030,639	4,532,136
東京都	11,270	194,061	125,406	2,136	11,619	145,753	6,881,247	11,301,708
神奈川県	6,342	112,166	72,099	690	3,686	46,005	4,051,804	6,516,032
新潟県	1,214	21,248	13,151	23	85	1,293	625,893	1,190,027
富山県	453	7,271	4,663	53	149	2,225	257,044	440,879
石川県	529	8,710	5,546	61	1,052	13,337	358,185	591,334
福井県	571	11,765	7,489	38	382	4,563	343,627	456,201
山梨県	1,013	17,132	11,086	39	369	5,116	596,154	714,516
長野県	1,732	29,821	19,411	94	490	7,906	979,699	1,105,574
岐阜県	1,860	27,597	17,760	251	1,426	16,794	997,772	1,697,487
静岡県	2,614	49,110	31,808	232	1,124	14,839	1,918,525	2,665,938
愛知県	6,521	95,442	61,235	845	6,136	71,428	3,843,559	6,097,319
三重県	1,191	20,181	12,747	93	519	6,032	725,030	934,265
滋賀県	1,234	18,466	11,920	132	842	9,449	724,540	935,749
京都府	2,190	36,281	23,298	257	1,573	18,925	1,367,010	1,702,896
大阪府	11,720	178,620	115,148	950	6,297	74,918	6,079,459	8,473,378
兵庫県	4,390	72,350	46,646	265	2,088	28,278	2,666,596	3,975,679
奈良県	1,232	20,642	13,368	132	876	10,789	729,705	851,717
和歌山県	1,018	16,664	10,637	32	156	1,862	554,466	980,936
鳥取県	456	6,483	4,173	88	571	6,361	243,335	411,858
島根県	386	4,267	2,725	24	136	1,486	158,253	321,394
岡山県	1,359	18,306	11,734	190	1,373	17,068	856,057	1,414,008
広島県	1,991	35,830	23,093	354	2,125	26,179	1,159,827	1,944,972
山口県	940	13,906	8,991	64	362	4,209	566,951	923,005
徳島県	554	7,642	4,912	12	73	895	321,620	546,635
香川県	823	12,463	8,026	47	409	4,909	377,491	689,049
愛媛県	1,329	18,662	11,966	191	1,464	15,865	740,037	1,276,936
高知県	678	12,561	8,052	37	147	1,685	460,811	564,676
福岡県	5,553	87,441	55,797	634	4,129	54,486	3,111,254	5,554,298
佐賀県	802	12,289	7,903	75	304	3,784	456,502	849,158
長崎県	1,645	23,983	15,084	119	855	10,310	875,130	1,223,442
熊本県	1,960	34,808	22,285	239	1,739	24,645	1,246,930	1,966,002
大分県	1,000	16,769	10,759	35	216	2,626	532,307	873,103
宮崎県	989	14,830	9,480	121	826	9,698	575,530	1,275,748
鹿児島県	1,982	35,559	22,703	312	1,700	20,697	1,065,213	1,366,932
沖縄県	3,015	45,548	29,215	197	1,757	22,700	2,089,371	2,239,770
医師	1,044	13,876	8,955	72	433	5,494	528,947	986,282
歯科医師	1,212	19,120	12,318	147	1,117	13,956	673,976	1,191,208
薬剤師	217	2,555	1,641	60	357	4,987	106,911	246,732
一般業種	2,728	38,126	24,511	347	1,936	25,771	1,509,937	2,789,114
建設関係	12,109	190,839	122,577	1,219	6,239	79,832	7,033,031	12,807,564
全国土木	3,387	49,724	31,886	380	2,793	34,600	1,908,867	3,465,055
市町村	112,254	1,827,263	1,170,204	11,246	69,815	862,122	64,684,005	99,760,644
組合	20,697	314,240	201,888	2,225	12,875	164,641	11,761,669	21,485,955
合計	132,951	2,141,503	1,372,093	13,471	82,690	1,026,763	76,445,674	121,246,599





第11-5表 都道府県、業種別療養の給付等内訳の状況

未就学児分再掲

	診療					
	計			入院		
	件数	日数	医療費	件数	日数	医療費
	件	日	千円	件	日	千円
北海道	168	293	1,862	1	6	187
青森県	58	87	446	-	-	-
岩手県	36	49	209	-	-	-
宮城県	5	12	56	-	-	-
秋田県	73	121	835	1	6	256
山形県	38	53	627	1	3	351
福島県	94	121	571	-	-	-
茨城県	113	181	2,576	3	14	1,437
栃木県	184	297	2,206	4	15	750
群馬県	66	118	1,440	2	13	682
埼玉県	248	395	2,134	1	1	4
千葉県	168	282	13,925	5	49	11,997
東京都	263	424	2,902	1	9	681
神奈川県	221	337	2,108	1	7	299
新潟県	184	355	11,236	5	68	9,621
富山県	108	190	1,126	1	6	273
石川県	34	76	443	-	-	-
福井県	118	186	869	-	-	-
山梨県	21	38	207	-	-	-
長野県	143	231	2,289	4	31	1,277
岐阜県	139	232	1,351	1	3	98
静岡県	128	209	1,773	2	19	852
愛知県	272	378	2,251	-	-	-
三重県	47	52	369	-	-	-
滋賀県	79	139	1,198	1	5	210
京都府	86	132	634	-	-	-
大阪府	428	719	5,232	2	15	1,091
兵庫県	218	346	2,328	1	4	423
奈良県	51	69	830	4	11	515
和歌山県	179	317	1,600	-	-	-
鳥取県	45	56	329	-	-	-
島根県	29	56	658	1	7	383
岡山県	36	67	303	-	-	-
広島県	109	176	1,272	2	7	353
山口県	84	104	680	-	-	-
徳島県	20	38	107	-	-	-
香川県	143	231	1,095	-	-	-
愛媛県	182	388	5,027	7	63	3,238
高知県	81	151	1,495	1	11	779
福岡県	210	338	2,201	1	2	103
佐賀県	95	169	1,452	2	11	681
長崎県	118	170	957	2	8	160
熊本県	143	240	2,012	5	19	1,085
大分県	98	146	830	-	-	-
宮崎県	73	144	628	-	-	-
鹿児島県	83	136	841	2	5	181
沖縄県	118	168	1,142	1	5	224
合計	5,637	9,217	86,663	65	423	38,190

（３月～２月ベース）

費						調 剤		
入 院 外			歯 科					
件 数	日 数	医 療 費	件 数	日 数	医 療 費	件数	処方箋受付枚数	医 療 費
件	日	千円	件	日	千円	件	枚	千円
126	227	1,208	41	60	467	102	167	766
52	74	374	6	13	71	30	39	100
30	42	172	6	7	37	28	35	113
4	9	39	1	3	17	3	4	19
68	106	503	4	9	75	62	96	341
36	49	265	1	1	12	22	31	140
89	114	509	5	7	63	68	85	346
96	141	959	14	26	181	69	85	265
152	238	1,165	28	44	291	78	135	433
46	74	395	18	31	363	11	19	44
202	333	1,738	45	61	392	147	220	776
134	187	1,594	29	46	334	115	158	591
213	356	1,683	49	59	537	193	259	829
192	288	1,454	28	42	356	145	216	705
161	258	1,470	18	29	145	95	143	528
97	165	728	10	19	125	53	95	364
34	76	443	－	－	－	20	38	95
107	170	803	11	16	66	45	66	216
15	24	118	6	14	88	14	21	55
118	172	853	21	28	159	53	72	254
117	202	1,098	21	27	155	74	109	386
108	150	729	18	40	192	61	71	297
230	303	1,769	42	75	482	101	117	435
36	40	235	11	12	133	21	21	76
51	76	710	27	58	278	42	61	171
75	116	534	11	16	100	39	51	203
350	587	3,297	76	117	844	210	333	988
187	300	1,586	30	42	320	101	158	541
38	49	265	9	9	50	26	33	98
160	295	1,521	19	22	79	41	63	341
42	50	293	3	6	36	6	6	15
21	34	199	7	15	76	15	22	79
30	60	252	6	7	52	15	38	111
101	162	887	6	7	32	63	104	325
75	91	530	9	13	150	37	44	141
16	24	87	4	14	21	18	24	92
123	201	906	20	30	188	69	109	345
147	277	1,548	28	48	241	71	128	387
74	131	652	6	9	64	41	64	245
170	262	1,688	39	74	409	107	158	471
83	140	673	10	18	99	73	114	382
86	117	471	30	45	326	58	72	384
126	200	776	12	21	151	82	134	451
80	120	646	18	26	184	55	81	209
69	140	605	4	4	23	55	108	343
81	130	643	－	1	18	66	105	307
103	130	727	14	33	190	83	101	277
4,751	7,490	39,801	821	1,304	8,671	2,983	4,413	15,079

第11-5表 都道府県、業種別療養の給付等内訳の状況(続き) —退職者医療分(被扶養者)—

未就学児分再掲

(3月～2月ベース)

	食 事 療 養			訪 問 看 護			(再掲)入院＋ 食事療養	(再掲)入院外＋ 調 剤
	件 数	回 数	医 療 費	件 数	日 数	医 療 費	医 療 費	医 療 費
	件	回	千円	件	日	千円	千円	千円
北海道	1	12	8	－	－	－	195	1,975
青森県	－	－	－	－	－	－	－	475
岩手県	－	－	－	－	－	－	－	284
宮城県	－	－	－	1	6	60	－	57
秋田県	1	10	6	－	－	－	262	844
山形県	1	5	3	－	－	－	354	405
福島県	－	－	－	－	－	－	－	855
茨城県	2	18	12	－	－	－	1,448	1,223
栃木県	4	34	22	－	－	－	772	1,598
群馬県	1	4	3	－	－	－	684	439
埼玉県	－	－	－	－	－	－	4	2,514
千葉県	4	87	55	1	1	24	12,052	2,185
東京都	1	21	14	2	3	8	695	2,512
神奈川県	1	11	7	－	－	－	306	2,158
新潟県	5	139	95	－	－	－	9,716	1,998
富山県	1	14	9	－	－	－	283	1,092
石川県	－	－	－	－	－	－	－	538
福井県	－	－	－	－	－	－	－	1,019
山梨県	－	－	－	－	－	－	－	174
長野県	3	71	47	－	－	－	1,323	1,107
岐阜県	1	6	4	－	－	－	102	1,485
静岡県	2	47	31	－	－	－	883	1,026
愛知県	－	－	－	－	－	－	－	2,205
三重県	－	－	－	－	－	－	－	311
滋賀県	1	11	7	－	－	－	217	881
京都府	－	－	－	－	－	－	－	737
大阪府	4	48	23	－	－	－	1,114	4,285
兵庫県	1	11	7	2	2	5	430	2,127
奈良県	4	20	13	－	－	－	528	362
和歌山県	－	－	－	－	－	－	－	1,862
鳥取県	－	－	－	－	－	－	－	309
島根県	1	19	12	－	－	－	396	278
岡山県	－	－	－	－	－	－	－	362
広島県	1	2	1	－	－	－	354	1,212
山口県	－	－	－	－	－	－	－	671
徳島県	－	－	－	－	－	－	－	179
香川県	－	－	－	－	－	－	－	1,252
愛媛県	7	144	93	－	－	－	3,331	1,935
高知県	1	26	17	－	－	－	796	897
福岡県	1	1	1	－	－	－	104	2,159
佐賀県	2	28	18	－	－	－	699	1,055
長崎県	2	18	9	－	－	－	169	855
熊本県	2	30	19	－	－	－	1,104	1,227
大分県	－	－	－	－	－	－	－	855
宮崎県	－	－	－	－	－	－	－	948
鹿児島県	1	10	6	－	－	－	187	950
沖縄県	1	10	7	－	－	－	231	1,004
合 計	57	857	551	6	12	98	38,741	54,881



第12－1表 都道府県、業種別高額療養費の状況

全 体

	合 計				合 算 分			
			現 物 給 付 分 (再 掲)		多 数 該 当 分		そ の 他	
	件 数	高額療養費	件 数	高額療養費	件 数	高額療養費	件 数	高額療養費
	件	千円	件	千円	件	千円	件	千円
北 海 道	737,950	52,770,946	524,832	48,574,303	32,126	917,910	124,000	1,671,421
青 森 県	180,743	12,550,592	115,323	11,526,232	13,124	405,349	40,101	369,978
岩 手 県	177,924	10,347,134	106,528	9,417,698	10,796	177,384	33,144	257,302
宮 城 県	301,441	18,468,676	182,745	17,056,209	18,470	376,299	84,216	651,657
秋 田 県	174,840	9,837,075	89,268	7,895,052	9,154	223,476	47,806	503,730
山 形 県	151,728	9,407,998	85,976	8,353,365	10,255	247,775	45,716	342,305
福 島 県	189,501	14,230,585	140,737	13,219,474	10,216	221,747	26,815	279,997
茨 城 県	394,922	24,427,180	223,305	20,675,498	26,865	784,441	94,396	1,005,563
栃 木 県	259,638	16,374,364	163,532	14,849,165	12,460	311,849	70,112	584,824
群 馬 県	285,683	18,127,982	155,632	14,634,139	17,293	659,378	73,528	752,361
埼 玉 県	1,061,189	60,143,827	583,249	52,329,325	60,128	1,314,291	300,536	2,648,177
千 葉 県	945,205	51,742,797	542,752	46,385,569	55,304	1,216,636	310,301	2,182,721
東 京 都	1,756,539	101,562,136	1,040,263	88,623,062	105,996	2,790,931	476,117	4,282,072
神奈川県	1,310,869	69,797,394	730,200	60,968,331	93,380	1,835,219	328,503	2,788,332
新 潟 県	308,830	19,156,243	198,779	17,914,021	14,270	302,682	80,472	576,162
富 山 県	114,648	8,398,083	83,857	7,692,920	4,765	129,529	18,645	170,471
石 川 県	181,684	11,235,550	113,404	10,049,408	10,047	247,176	37,628	339,272
福 井 県	113,560	7,036,696	72,014	6,450,078	5,955	137,127	23,465	233,332
山 梨 県	128,515	7,720,591	79,731	6,888,661	8,684	189,002	31,515	304,631
長 野 県	290,364	18,145,557	175,753	16,430,495	16,848	374,736	75,007	687,165
岐 阜 県	306,968	18,005,373	165,216	14,576,572	25,080	1,037,605	81,422	1,338,367
静 岡 県	524,507	32,001,009	318,147	28,944,877	27,550	665,627	126,013	1,155,204
愛 知 県	877,637	50,154,860	479,974	43,481,543	62,216	1,713,013	267,516	3,062,625
三 重 県	358,992	15,886,033	160,736	14,384,455	22,986	333,314	157,161	637,890
滋 賀 県	169,081	11,278,618	107,913	10,129,006	9,571	255,575	35,262	314,788
京 都 府	340,378	22,751,374	241,301	21,529,617	8,464	183,879	66,617	568,570
大 阪 府	1,332,949	83,867,549	844,383	76,375,563	54,986	1,308,044	345,610	2,780,515
兵 庫 県	802,924	49,012,094	463,714	43,247,538	37,238	746,836	233,293	2,567,094
奈 良 県	177,126	12,067,174	121,800	11,199,800	7,828	174,533	33,038	310,170
和歌山県	155,154	10,450,747	102,625	9,617,223	9,574	202,843	32,049	321,291
鳥 取 県	79,406	5,544,529	53,004	5,084,388	5,233	129,477	13,309	120,907
島 根 県	108,666	7,119,389	69,598	6,556,634	5,966	138,551	26,097	221,592
岡 山 県	295,784	19,113,320	197,117	17,626,045	10,816	286,245	72,876	660,791
広 島 県	371,138	24,527,746	261,341	23,001,825	17,242	372,368	76,191	715,417
山 口 県	243,987	15,560,130	147,850	13,564,577	15,140	415,340	60,427	534,012
徳 島 県	110,808	7,695,031	76,755	7,162,168	6,697	156,850	18,119	190,691
香 川 県	158,808	10,128,492	108,576	9,446,628	2,099	40,422	43,792	475,117
愛 媛 県	251,255	14,889,676	143,221	12,904,082	27,410	1,290,649	72,429	993,902
高 知 県	135,674	8,957,027	89,125	8,213,567	8,760	197,579	22,522	245,022
福 岡 県	667,032	47,682,827	447,109	43,524,137	40,125	844,729	132,178	1,204,553
佐 賀 県	143,998	9,357,614	92,264	8,641,676	10,100	212,737	37,129	307,472
長 崎 県	240,950	16,850,918	177,446	15,736,982	13,841	336,277	38,678	392,707
熊 本 県	250,630	18,528,751	194,448	17,568,496	9,903	240,558	29,935	338,146
大 分 県	209,389	13,319,689	137,976	12,322,936	7,803	140,397	33,177	247,784
宮 崎 県	200,020	12,566,350	126,170	11,241,420	14,238	243,247	47,735	372,301
鹿児島県	332,825	20,810,114	214,041	19,243,974	18,976	375,358	83,241	571,382
沖 縄 県	220,404	16,343,060	151,483	15,437,061	17,620	299,054	40,627	280,533
医 師	28,808	3,157,220	19,230	2,526,600	1,485	80,849	3,828	131,333
歯科医師	22,433	2,528,170	16,613	2,162,503	835	43,905	1,856	62,884
薬剤師	6,318	505,635	3,723	409,218	426	16,740	1,279	18,395
一般業種	55,704	4,856,269	37,728	4,225,301	2,956	125,255	9,998	213,112
建設関係	260,908	23,578,639	171,758	20,810,070	13,993	501,028	45,722	731,218
全国土木	41,773	4,380,802	28,467	3,713,435	1,576	92,028	5,516	129,558
市 町 村	18,132,263	1,115,950,898	11,101,213	1,000,695,791	1,033,598	25,204,046	4,548,466	41,560,320
組 合	415,944	39,006,735	277,519	33,847,127	21,271	859,806	68,199	1,286,500
合 計	18,548,207	1,154,957,634	11,378,732	1,034,542,918	1,054,869	26,063,852	4,616,665	42,846,819

－計（一般被保険者分＋退職者医療分）－

単		独		分		分		他 法 併 用 分		長期高額 特定疾病 該当者数
多 数 該 当 分		長 期 疾 病 分		入 院 分		そ の 他				
件 数	高額療養費	件 数	高額療養費	件 数	高額療養費	件 数	高額療養費	件 数	高額療養費	
件	千円	件	千円	件	千円	件	千円	件	千円	人
120,115	8,733,805	53,546	4,813,286	186,905	24,538,883	136,716	8,685,204	84,542	3,410,437	3,151
22,491	2,167,838	13,888	1,539,737	37,006	5,119,373	22,718	732,412	31,415	2,215,903	972
30,344	2,749,004	20,136	1,765,758	25,993	3,355,005	22,289	1,074,796	35,222	967,885	1,003
25,353	2,227,362	33,419	2,825,147	62,533	8,713,869	35,985	1,390,561	41,465	2,283,781	1,994
26,576	2,353,151	11,431	1,055,838	30,413	4,311,468	30,343	669,889	19,117	719,522	690
17,515	1,515,083	11,266	991,623	24,778	3,342,846	28,503	1,957,847	13,695	1,010,518	660
35,595	3,391,825	21,854	1,990,591	45,044	6,352,744	22,452	619,086	27,525	1,374,594	1,341
55,692	4,572,233	31,981	2,811,073	73,176	10,886,873	60,506	1,629,590	52,306	2,737,407	1,827
36,402	3,292,647	26,257	2,359,842	49,181	6,939,848	29,483	948,957	35,743	1,936,397	1,674
35,427	3,035,659	29,013	2,812,247	55,923	7,661,546	34,619	994,601	39,880	2,212,189	1,786
71,526	6,455,685	158,549	10,659,290	197,309	27,614,891	150,317	5,546,009	122,824	5,905,485	7,160
48,070	3,950,386	94,424	8,167,399	170,826	25,004,805	123,914	4,248,779	142,366	6,972,072	5,819
155,622	13,699,619	230,727	17,358,550	309,799	45,267,645	226,672	6,960,888	251,606	11,202,431	11,161
93,288	8,395,472	126,813	10,806,991	220,164	32,273,190	284,350	6,342,208	164,371	7,355,982	7,814
46,430	4,345,561	29,037	2,616,178	60,930	8,181,434	35,807	1,008,211	41,884	2,126,015	2,156
20,790	2,031,065	6,572	691,774	21,680	3,033,691	19,722	1,140,418	22,474	1,201,134	496
23,847	2,331,058	15,903	1,168,875	34,837	4,597,112	24,615	573,703	34,807	1,978,353	452
15,972	1,359,596	11,164	943,886	22,322	3,159,242	16,683	449,805	17,999	753,707	791
15,102	1,314,242	16,351	1,237,958	22,032	2,957,112	13,124	427,044	21,707	1,290,601	876
35,517	3,368,558	37,352	2,667,531	54,247	7,967,469	31,829	1,031,133	39,564	2,048,964	1,884
43,077	3,533,989	29,757	2,696,434	43,609	6,025,327	45,739	1,794,828	38,284	1,578,825	2,002
59,577	5,522,637	78,430	5,921,929	90,359	13,357,141	69,427	2,045,364	73,151	3,333,106	4,036
83,363	6,985,902	52,099	4,877,543	173,069	24,116,023	137,964	4,673,926	101,410	4,725,827	3,206
34,001	3,195,531	30,674	2,383,473	41,590	6,021,178	39,365	1,856,806	33,215	1,457,840	1,382
19,353	2,029,057	18,093	1,579,613	38,265	4,825,948	21,047	659,829	27,490	1,613,809	1,024
27,390	2,688,038	38,282	3,060,820	76,503	10,873,541	62,482	1,881,811	60,640	3,494,715	1,960
103,634	10,072,442	121,364	11,104,341	236,671	34,437,145	244,982	12,164,472	225,702	12,000,591	8,596
71,841	6,742,436	55,317	5,162,883	160,239	22,138,098	124,217	5,083,756	120,779	6,570,990	4,932
24,537	2,230,427	15,902	1,562,325	37,478	5,550,072	29,032	783,841	29,311	1,455,807	1,002
18,571	1,744,879	16,101	1,473,971	32,888	4,570,591	20,642	602,911	25,329	1,534,261	1,192
12,819	1,311,263	7,810	594,285	16,529	2,309,058	13,036	336,893	10,670	742,645	415
15,969	1,554,463	9,864	861,765	30,685	3,459,843	8,981	237,990	11,104	645,184	516
31,080	2,939,595	31,110	2,867,596	61,900	8,720,761	39,720	1,243,991	48,282	2,394,341	1,952
46,188	4,673,604	28,256	2,720,206	85,935	12,121,567	78,718	2,310,869	38,608	1,613,716	1,611
40,616	3,796,218	20,952	1,859,770	46,020	6,177,184	25,919	710,712	34,913	2,066,893	1,210
21,171	1,883,942	7,781	831,709	25,256	3,299,055	15,728	426,029	16,056	906,756	520
166	4,034	18,167	1,515,329	42,622	5,356,750	19,583	748,623	32,379	1,988,217	704
28,685	2,537,870	19,519	1,885,475	43,381	5,787,114	21,699	577,203	38,132	1,817,462	1,236
18,106	1,613,038	13,590	1,087,843	28,688	3,765,021	20,768	463,363	23,240	1,585,161	802
103,953	9,939,911	41,965	4,140,110	160,476	22,379,533	91,138	3,941,550	97,197	5,232,440	2,839
23,123	2,128,484	15,843	1,280,517	27,038	3,521,757	11,012	341,722	19,753	1,564,924	1,008
43,047	4,046,185	29,267	2,425,852	56,559	7,289,788	31,100	739,375	28,458	1,620,734	1,645
46,007	4,129,601	37,215	3,184,296	55,341	6,923,470	24,559	658,452	47,670	3,054,229	2,424
35,005	3,020,879	25,078	2,118,041	45,475	5,376,925	32,079	637,859	30,772	1,777,805	1,877
31,853	2,857,241	22,881	1,949,271	40,182	4,820,917	17,053	473,692	26,078	1,849,680	1,594
50,461	4,390,188	38,066	3,448,303	62,367	8,162,259	54,481	2,299,911	25,233	1,562,712	2,391
36,603	3,609,701	35,630	3,400,197	46,966	6,036,634	15,169	432,818	27,789	2,284,123	2,584
3,027	385,368	5,079	446,015	8,517	1,447,839	3,946	302,104	2,926	363,711	291
2,921	324,114	3,812	358,447	8,008	1,279,707	2,498	139,102	2,503	320,010	239
619	66,026	981	76,967	1,645	258,671	694	29,096	674	39,739	49
4,748	533,509	7,353	605,313	14,199	2,350,366	8,768	417,829	7,682	610,885	416
30,575	3,354,247	31,368	2,615,871	78,104	12,254,845	27,630	1,268,032	33,516	2,853,399	1,799
4,522	464,070	4,437	374,415	13,800	2,130,413	3,825	212,289	8,097	978,028	398
2,001,870	180,471,405	1,838,696	155,277,472	3,511,189	488,701,749	2,666,287	94,559,735	2,532,157	130,176,171	108,367
46,412	5,127,336	53,030	4,477,028	124,273	19,721,841	47,361	2,368,452	55,398	5,165,773	3,192
2,048,282	185,598,741	1,891,726	159,754,500	3,635,462	508,423,590	2,713,648	96,928,188	2,587,555	135,341,943	111,559

第12－1表 都道府県、業種別高額療養費の状況

全 体

	合 計				合 算 分			
			現 物 給 付 分 (再 掲)		多 数 該 当 分		そ の 他	
	件 数	高額療養費	件 数	高額療養費	件 数	高額療養費	件 数	高額療養費
	件	千円	件	千円	件	千円	件	千円
北 海 道	720,125	50,841,658	511,436	46,843,172	30,681	872,907	123,360	1,650,152
青 森 県	175,866	12,059,106	111,903	11,075,771	12,398	388,100	39,840	362,260
岩 手 県	172,838	9,894,172	102,954	9,035,724	10,252	165,152	32,792	249,094
宮 城 県	295,022	17,826,525	178,040	16,458,122	17,764	360,426	83,791	640,440
秋 田 県	170,116	9,360,475	86,607	7,517,690	8,463	204,959	47,421	487,520
山 形 県	146,784	8,902,310	82,457	7,904,809	9,701	231,156	45,364	333,933
福 島 県	183,351	13,593,832	136,132	12,638,384	9,553	202,806	26,531	271,669
茨 城 県	385,020	23,457,038	216,718	19,871,744	25,601	744,165	93,835	984,954
栃 木 県	252,675	15,666,141	158,374	14,207,975	11,696	293,101	69,789	574,580
群 馬 県	279,503	17,477,617	151,521	14,076,460	16,584	635,938	73,168	736,325
埼 玉 県	1,040,044	58,301,548	570,061	50,763,377	57,983	1,256,643	298,892	2,594,725
千 葉 県	930,205	50,210,947	532,508	45,021,105	53,232	1,168,907	309,170	2,149,684
東 京 都	1,729,465	98,995,617	1,021,804	86,455,001	102,823	2,682,523	474,598	4,223,186
神奈川県	1,292,684	68,059,870	718,425	59,521,874	91,106	1,775,276	327,411	2,747,447
新 潟 県	301,037	18,298,389	192,664	17,121,803	13,597	285,958	80,107	566,069
富 山 県	110,713	7,963,825	80,822	7,316,750	4,357	117,815	18,550	165,221
石 川 県	176,609	10,796,265	109,753	9,660,114	9,554	233,645	37,431	332,495
福 井 県	109,887	6,702,135	69,420	6,143,717	5,435	126,455	23,291	228,294
山 梨 県	125,817	7,457,458	77,854	6,663,027	8,392	178,055	31,362	298,301
長 野 県	280,862	17,273,585	169,595	15,647,131	15,730	349,515	74,428	672,370
岐 阜 県	300,433	17,372,044	161,108	14,077,207	24,303	999,951	81,077	1,321,989
静 岡 県	511,348	30,733,451	308,922	27,797,355	26,294	629,185	125,291	1,134,341
愛 知 県	857,359	48,253,900	466,455	41,848,899	59,695	1,627,450	266,134	3,007,179
三 重 県	351,922	15,275,252	156,833	13,873,071	21,827	313,885	156,529	622,421
滋 賀 県	164,483	10,812,106	104,684	9,721,701	9,067	238,556	34,982	305,343
京 都 府	333,535	22,075,242	235,778	20,911,065	8,113	172,127	66,427	560,185
大 阪 府	1,312,086	81,676,894	829,488	74,405,862	52,707	1,247,669	344,212	2,738,658
兵 庫 県	787,742	47,400,127	453,348	41,849,631	35,574	706,142	232,370	2,535,372
奈 良 県	173,725	11,688,796	119,194	10,849,388	7,549	166,771	32,963	304,413
和歌山県	151,300	10,051,060	99,890	9,257,956	9,120	190,053	31,791	313,854
鳥 取 県	76,756	5,279,613	51,206	4,851,812	4,756	111,989	13,162	117,340
島 根 県	105,330	6,773,337	67,182	6,243,718	5,580	127,496	25,893	212,222
岡 山 県	289,557	18,435,602	192,470	17,001,684	10,271	268,351	72,566	651,006
広 島 県	362,300	23,595,163	254,803	22,138,345	16,333	352,245	75,701	701,339
山 口 県	237,782	14,940,557	143,640	13,027,728	14,371	391,317	60,046	521,292
徳 島 県	107,523	7,357,284	74,264	6,851,925	6,397	148,195	17,927	184,901
香 川 県	154,914	9,740,456	105,593	9,081,859	2,023	38,838	43,175	461,213
愛 媛 県	245,409	14,340,426	139,443	12,449,551	26,321	1,247,662	71,973	970,445
高 知 県	132,045	8,613,387	86,618	7,903,947	8,193	183,963	22,305	239,867
福 岡 県	650,056	45,938,701	434,856	41,993,638	38,419	797,045	131,102	1,172,253
佐 賀 県	140,061	8,973,323	89,226	8,287,048	9,713	201,631	36,926	300,365
長 崎 県	234,177	16,189,300	172,190	15,130,121	13,058	311,513	38,405	383,430
熊 本 県	244,377	17,915,959	189,468	16,992,396	9,435	229,561	29,637	329,750
大 分 県	203,844	12,817,500	133,870	11,862,079	7,475	133,666	32,978	241,929
宮 崎 県	194,679	12,083,105	122,266	10,806,997	13,561	231,683	47,446	364,659
鹿児島県	324,991	20,044,547	208,306	18,541,496	18,120	353,341	82,718	556,378
沖 縄 県	215,984	15,840,806	148,168	14,970,287	17,068	284,196	40,376	271,638
医 師	28,808	3,157,220	19,230	2,526,600	1,485	80,849	3,828	131,333
歯科医師	22,433	2,528,170	16,613	2,162,503	835	43,905	1,856	62,884
薬 剤 師	6,318	505,635	3,723	409,218	426	16,740	1,279	18,395
一般業種	55,704	4,856,269	37,728	4,225,301	2,956	125,255	9,998	213,112
建設関係	260,908	23,578,639	171,758	20,810,070	13,993	501,028	45,722	731,218
全国土木	41,773	4,380,802	28,467	3,713,435	1,576	92,028	5,516	129,558
市 町 村	17,742,341	1,077,356,452	10,828,317	966,670,517	990,245	23,977,979	4,525,243	40,792,502
組 合	415,944	39,006,735	277,519	33,847,127	21,271	859,806	68,199	1,286,500
合 計	18,158,285	1,116,363,187	11,105,836	1,000,517,643	1,011,516	24,837,785	4,593,442	42,079,002



—一般被保険者分—

単		独		分				他 法 併 用 分		長期高額 特定疾病 該当者数
多 数 該 当 分		長 期 疾 病 分		入 院 分		そ の 他				
件 数	高額療養費	件 数	高額療養費	件 数	高額療養費	件 数	高額療養費	件 数	高額療養費	
件	千円	件	千円	件	千円	件	千円	件	千円	人
116,808	8,408,145	49,081	4,419,351	183,540	23,984,396	132,673	8,167,384	83,982	3,339,323	2,924
21,411	2,072,979	12,856	1,423,800	35,819	4,924,258	22,511	724,310	31,031	2,163,399	900
28,795	2,617,327	18,978	1,651,497	25,188	3,238,073	21,848	1,034,060	34,985	938,969	933
24,230	2,126,523	31,882	2,659,653	60,787	8,434,162	35,598	1,374,053	40,970	2,231,268	1,899
25,441	2,247,263	10,752	987,501	29,287	4,106,218	29,901	645,011	18,851	682,002	645
16,560	1,416,081	10,304	908,840	23,673	3,169,435	27,823	1,883,242	13,359	959,624	612
33,960	3,225,999	20,476	1,867,980	43,436	6,098,275	22,200	605,605	27,195	1,321,498	1,266
53,584	4,376,275	29,384	2,582,204	70,935	10,504,448	59,946	1,597,978	51,735	2,667,014	1,701
34,962	3,166,762	24,234	2,159,636	47,565	6,671,454	29,103	923,705	35,326	1,876,902	1,563
34,257	2,930,122	27,352	2,645,072	54,492	7,407,736	34,226	966,976	39,424	2,155,448	1,693
68,745	6,215,590	151,381	10,166,075	192,672	26,874,053	148,809	5,435,022	121,562	5,759,440	6,819
46,504	3,832,304	90,817	7,793,885	166,998	24,323,277	122,692	4,151,673	140,792	6,791,217	5,613
150,756	13,275,371	223,777	16,788,068	303,346	44,184,765	224,493	6,819,461	249,672	11,022,243	10,865
90,431	8,152,766	122,576	10,446,308	215,764	31,511,458	282,055	6,209,380	163,341	7,217,235	7,598
44,455	4,130,015	27,256	2,454,952	58,787	7,824,799	35,403	983,776	41,432	2,052,820	2,062
19,629	1,910,141	5,765	610,757	20,825	2,901,473	19,442	1,109,836	22,145	1,148,581	437
22,980	2,250,810	14,509	1,070,866	33,883	4,459,936	24,381	561,104	33,871	1,887,409	406
15,050	1,288,844	10,417	877,891	21,433	3,010,533	16,517	443,333	17,744	726,784	742
14,531	1,265,307	15,741	1,191,212	21,318	2,846,657	12,978	418,085	21,495	1,259,842	836
33,700	3,187,260	34,461	2,477,029	52,107	7,595,958	31,414	1,012,322	39,022	1,979,131	1,768
41,394	3,399,983	28,165	2,541,711	42,295	5,811,549	45,172	1,742,639	38,027	1,554,222	1,903
57,172	5,291,550	73,844	5,563,512	87,487	12,859,686	68,780	2,004,627	72,480	3,250,551	3,835
79,599	6,682,571	47,262	4,443,149	168,280	23,356,132	136,312	4,567,203	100,077	4,570,216	2,955
32,662	3,063,750	29,018	2,256,241	40,324	5,801,970	38,694	1,801,966	32,868	1,415,020	1,321
18,300	1,921,806	17,015	1,485,440	37,114	4,639,636	20,847	651,340	27,158	1,569,985	957
25,976	2,568,313	36,251	2,923,268	74,713	10,588,948	61,854	1,838,767	60,201	3,423,633	1,876
100,307	9,732,909	117,016	10,690,367	231,599	33,583,019	242,263	11,910,341	223,982	11,773,931	8,309
69,011	6,462,536	52,509	4,889,081	156,116	21,451,015	122,445	4,928,718	119,717	6,427,263	4,707
23,610	2,138,648	15,175	1,493,242	36,542	5,390,214	28,813	769,328	29,073	1,426,179	957
17,780	1,661,769	15,234	1,389,666	31,964	4,419,216	20,344	586,455	25,067	1,490,047	1,130
12,146	1,246,612	7,319	555,113	15,963	2,210,775	12,858	323,969	10,552	713,816	391
15,156	1,468,954	9,101	801,182	29,831	3,316,940	8,841	230,912	10,928	615,630	485
29,719	2,802,439	29,896	2,751,779	60,077	8,423,781	39,231	1,221,970	47,797	2,316,277	1,889
44,179	4,450,219	26,326	2,537,631	83,715	11,739,649	77,849	2,252,512	38,197	1,561,568	1,514
38,896	3,627,182	19,620	1,749,491	44,584	5,943,121	25,668	698,411	34,597	2,009,743	1,137
20,435	1,812,982	6,967	748,192	24,401	3,163,386	15,527	415,411	15,869	884,217	470
155	3,927	17,321	1,442,890	41,193	5,148,848	19,137	711,716	31,910	1,933,024	667
27,508	2,430,952	18,254	1,768,252	42,085	5,590,154	21,486	569,020	37,782	1,763,941	1,172
17,353	1,546,492	12,905	1,029,412	27,898	3,642,064	20,510	446,986	22,881	1,524,604	769
100,281	9,593,346	38,287	3,792,808	156,147	21,678,719	89,881	3,845,247	95,939	5,059,283	2,586
22,025	2,025,059	14,821	1,200,902	26,167	3,395,134	10,882	337,066	19,527	1,513,165	954
41,536	3,900,282	27,554	2,281,236	54,795	7,023,544	30,726	722,925	28,103	1,566,370	1,573
44,619	4,004,147	35,471	3,022,304	53,868	6,708,696	24,276	647,253	47,071	2,974,250	2,313
33,453	2,905,382	23,598	1,987,357	44,119	5,189,282	31,836	626,699	30,385	1,733,185	1,766
30,661	2,732,479	21,502	1,840,038	38,896	4,641,356	16,805	462,151	25,808	1,810,739	1,505
48,636	4,222,771	36,275	3,271,754	60,829	7,906,220	53,579	2,225,658	24,834	1,508,425	2,283
35,740	3,519,492	34,373	3,212,795	46,018	5,892,671	14,989	424,461	27,420	2,235,553	2,514
3,027	385,368	5,079	446,015	8,517	1,447,839	3,946	302,104	2,926	363,711	291
2,921	324,114	3,812	358,447	8,008	1,279,707	2,498	139,102	2,503	320,010	239
619	66,026	981	76,967	1,645	258,671	694	29,096	674	39,739	49
4,748	533,509	7,353	605,313	14,199	2,350,366	8,768	417,829	7,682	610,885	416
30,575	3,354,247	31,368	2,615,871	78,104	12,254,845	27,630	1,268,032	33,516	2,853,399	1,799
4,522	464,070	4,437	374,415	13,800	2,130,413	3,825	212,289	8,097	978,028	398
1,925,098	173,312,437	1,743,078	146,851,389	3,418,875	473,587,092	2,633,618	92,030,069	2,506,184	126,804,982	103,220
46,412	5,127,336	53,030	4,477,028	124,273	19,721,841	47,361	2,368,452	55,398	5,165,773	3,192
1,971,510	178,439,773	1,796,108	151,328,417	3,543,148	493,308,934	2,680,979	94,398,522	2,561,582	131,970,755	106,412

第12－1表 都道府県、業種別高額療養費の状況

全 体

	合 計				合 算 分			
			現 物 給 付 分 (再 掲)		多 数 該 当 分		そ の 他	
	件 数	高額療養費	件 数	高額療養費	件 数	高額療養費	件 数	高額療養費
	件	千円	件	千円	件	千円	件	千円
北 海 道	17,825	1,929,288	13,396	1,731,131	1,445	45,003	640	21,269
青 森 県	4,877	491,486	3,420	450,460	726	17,249	261	7,718
岩 手 県	5,086	452,963	3,574	381,974	544	12,232	352	8,209
宮 城 県	6,419	642,151	4,705	598,087	706	15,873	425	11,217
秋 田 県	4,724	476,600	2,661	377,362	691	18,518	385	16,210
山 形 県	4,944	505,688	3,519	448,556	554	16,620	352	8,372
福 島 県	6,150	636,753	4,605	581,090	663	18,941	284	8,329
茨 城 県	9,902	970,142	6,587	803,754	1,264	40,276	561	20,609
栃 木 県	6,963	708,223	5,158	641,189	764	18,747	323	10,244
群 馬 県	6,180	650,365	4,111	557,679	709	23,439	360	16,036
埼 玉 県	21,145	1,842,280	13,188	1,565,948	2,145	57,648	1,644	53,452
千 葉 県	15,000	1,531,850	10,244	1,364,464	2,072	47,729	1,131	33,037
東 京 都	27,074	2,566,519	18,459	2,168,061	3,173	108,409	1,519	58,886
神奈川県	18,185	1,737,524	11,775	1,446,458	2,274	59,943	1,092	40,885
新 潟 県	7,793	857,854	6,115	792,218	673	16,724	365	10,093
富 山 県	3,935	434,258	3,035	376,170	408	11,715	95	5,250
石 川 県	5,075	439,285	3,651	389,294	493	13,531	197	6,778
福 井 県	3,673	334,561	2,594	306,361	520	10,672	174	5,038
山 梨 県	2,698	263,132	1,877	225,634	292	10,947	153	6,330
長 野 県	9,502	871,971	6,158	783,364	1,118	25,221	579	14,795
岐 阜 県	6,535	633,329	4,108	499,365	777	37,654	345	16,377
静 岡 県	13,159	1,267,558	9,225	1,147,523	1,256	36,443	722	20,863
愛 知 県	20,278	1,900,960	13,519	1,632,644	2,521	85,564	1,382	55,447
三 重 県	7,070	610,781	3,903	511,383	1,159	19,429	632	15,470
滋 賀 県	4,598	466,512	3,229	407,305	504	17,019	280	9,445
京 都 府	6,843	676,132	5,523	618,552	351	11,752	190	8,385
大 阪 府	20,863	2,190,655	14,895	1,969,701	2,279	60,376	1,398	41,857
兵 庫 県	15,182	1,611,968	10,366	1,397,906	1,664	40,695	923	31,722
奈 良 県	3,401	378,378	2,606	350,412	279	7,761	75	5,757
和歌山県	3,854	399,687	2,735	359,268	454	12,790	258	7,437
鳥 取 県	2,650	264,916	1,798	232,576	477	17,489	147	3,568
島 根 県	3,336	346,052	2,416	312,915	386	11,055	204	9,370
岡 山 県	6,227	677,717	4,647	624,361	545	17,894	310	9,786
広 島 県	8,838	932,583	6,538	863,481	909	20,122	490	14,078
山 口 県	6,205	619,573	4,210	536,849	769	24,024	381	12,720
徳 島 県	3,285	337,748	2,491	310,243	300	8,655	192	5,790
香 川 県	3,894	388,036	2,983	364,768	76	1,584	617	13,903
愛 媛 県	5,846	549,250	3,778	454,531	1,089	42,987	456	23,457
高 知 県	3,629	343,640	2,507	309,620	567	13,616	217	5,155
福 岡 県	16,976	1,744,126	12,253	1,530,499	1,706	47,684	1,076	32,300
佐 賀 県	3,937	384,291	3,038	354,628	387	11,107	203	7,106
長 崎 県	6,773	661,618	5,256	606,860	783	24,764	273	9,277
熊 本 県	6,253	612,792	4,980	576,099	468	10,998	298	8,396
大 分 県	5,545	502,189	4,106	460,857	328	6,731	199	5,855
宮 崎 県	5,341	483,245	3,904	434,423	677	11,564	289	7,642
鹿児島県	7,834	765,567	5,735	702,478	856	22,017	523	15,005
沖 縄 県	4,420	502,254	3,315	466,774	552	14,858	251	8,895
市 町 村	389,922	38,594,447	272,896	34,025,275	43,353	1,226,067	23,223	767,818

－退職者医療分－

単		独		分				他 法 併 用 分		長期高額 特定疾病 該当事数
多 数 該 当 分		長 期 疾 病 分		入 院 分		そ の 他				
件 数	高額療養費	件 数	高額療養費	件 数	高額療養費	件 数	高額療養費	件 数	高額療養費	
件	千円	件	千円	件	千円	件	千円	件	千円	人
3,307	325,660	4,465	393,935	3,365	554,488	4,043	517,820	560	71,114	227
1,080	94,859	1,032	115,937	1,187	195,115	207	8,103	384	52,505	72
1,549	131,677	1,158	114,261	805	116,933	441	40,735	237	28,917	70
1,123	100,840	1,537	165,494	1,746	279,707	387	16,508	495	52,513	95
1,135	105,887	679	68,338	1,126	205,250	442	24,878	266	37,520	45
955	99,002	962	82,783	1,105	173,411	680	74,606	336	50,894	48
1,635	165,827	1,378	122,611	1,608	254,469	252	13,481	330	53,096	75
2,108	195,958	2,597	228,868	2,241	382,425	560	31,612	571	70,394	126
1,440	125,885	2,023	200,206	1,616	268,394	380	25,252	417	59,494	111
1,170	105,537	1,661	167,176	1,431	253,810	393	27,625	456	56,742	93
2,781	240,095	7,168	493,215	4,637	740,838	1,508	110,986	1,262	146,045	341
1,566	118,083	3,607	373,514	3,828	681,527	1,222	97,105	1,574	180,854	206
4,866	424,248	6,950	570,482	6,453	1,082,879	2,179	141,427	1,934	180,188	296
2,857	242,706	4,237	360,683	4,400	761,732	2,295	132,828	1,030	138,746	216
1,975	215,546	1,781	161,226	2,143	356,635	404	24,435	452	73,196	94
1,161	120,925	807	81,016	855	132,218	280	30,581	329	52,553	59
867	80,248	1,394	98,009	954	137,176	234	12,598	936	90,945	46
922	70,752	747	65,995	889	148,709	166	6,472	255	26,924	49
571	48,935	610	46,746	714	110,455	146	8,959	212	30,759	40
1,817	181,297	2,891	190,502	2,140	371,512	415	18,811	542	69,833	116
1,683	134,006	1,592	154,722	1,314	213,778	567	52,189	257	24,603	99
2,405	231,087	4,586	358,417	2,872	497,456	647	40,737	671	82,555	201
3,764	303,331	4,837	434,394	4,789	759,891	1,652	106,723	1,333	155,611	251
1,339	131,781	1,656	127,232	1,266	219,209	671	54,840	347	42,820	61
1,053	107,250	1,078	94,173	1,151	186,312	200	8,489	332	43,824	67
1,414	119,725	2,031	137,552	1,790	284,593	628	43,044	439	71,082	84
3,327	339,533	4,348	413,974	5,072	854,126	2,719	254,130	1,720	226,660	287
2,830	279,901	2,808	273,802	4,123	687,082	1,772	155,039	1,062	143,728	225
927	91,779	727	69,082	936	159,858	219	14,512	238	29,628	45
791	83,110	867	84,306	924	151,374	298	16,455	262	44,214	62
673	64,652	491	39,173	566	98,283	178	12,925	118	28,828	24
813	85,509	763	60,583	854	142,903	140	7,078	176	29,554	31
1,361	137,156	1,214	115,817	1,823	296,980	489	22,021	485	78,063	63
2,009	223,385	1,930	182,575	2,220	381,918	869	58,357	411	52,149	97
1,720	169,035	1,332	110,280	1,436	234,063	251	12,301	316	57,150	73
736	70,960	814	83,517	855	135,669	201	10,618	187	22,540	50
11	107	846	72,439	1,429	207,902	446	36,907	469	55,192	37
1,177	106,918	1,265	117,223	1,296	196,960	213	8,183	350	53,521	64
753	66,546	685	58,431	790	122,957	258	16,377	359	60,557	33
3,672	346,565	3,678	347,302	4,329	700,815	1,257	96,303	1,258	173,158	253
1,098	103,425	1,022	79,615	871	126,623	130	4,656	226	51,759	54
1,511	145,903	1,713	144,616	1,764	266,244	374	16,450	355	54,364	72
1,388	125,454	1,744	161,992	1,473	214,774	283	11,199	599	79,979	111
1,552	115,497	1,480	130,684	1,356	187,643	243	11,160	387	44,620	111
1,192	124,761	1,379	109,234	1,286	179,561	248	11,541	270	38,941	89
1,825	167,417	1,791	176,549	1,538	256,039	902	74,253	399	54,287	108
863	90,209	1,257	187,402	948	143,962	180	8,357	369	48,570	70
76,772	7,158,968	95,618	8,426,083	92,314	15,114,657	32,669	2,529,666	25,973	3,371,188	5,147

第12－2表 都道府県、業種別高額療養費の状況

## 前期高齢者分再掲

	合 計		合 算 分			
			多 数 該 当 分		そ の 他	
	件 数	高額療養費	件 数	高額療養費	件 数	高額療養費
	件	千円	件	千円	件	千円
北海道	493,904	26,997,998	17,646	339,261	116,377	1,337,281
青森県	117,000	5,645,190	7,110	105,817	38,170	285,441
岩手県	120,654	4,934,810	6,565	86,590	30,293	185,212
宮城県	215,760	9,928,065	11,459	189,374	79,588	523,583
秋田県	124,894	5,111,319	4,670	101,283	44,917	390,994
山形県	101,963	4,681,917	5,328	89,901	42,967	257,942
福島県	114,418	6,760,583	5,639	92,511	24,174	205,667
茨城県	254,099	11,518,387	11,703	237,846	86,364	664,795
栃木県	180,285	8,433,593	7,502	155,360	67,520	473,977
群馬県	197,782	9,263,901	9,893	239,120	70,203	552,268
埼玉県	786,499	34,304,038	40,532	734,666	281,076	1,983,281
千葉県	722,678	30,453,905	30,969	660,579	297,037	1,788,756
東京都	1,293,107	57,005,113	68,012	1,445,914	451,900	3,323,294
神奈川県	1,006,504	41,306,454	63,594	1,002,178	313,508	2,237,040
新潟県	225,285	10,635,705	9,496	164,795	77,795	486,945
富山県	77,523	4,587,193	2,392	50,701	17,619	130,824
石川県	125,235	6,311,421	6,317	128,002	35,931	278,685
福井県	81,668	4,166,066	3,588	73,213	21,782	188,691
山梨県	90,279	4,165,468	5,438	90,943	29,858	220,860
長野県	203,544	10,148,211	10,099	199,859	70,409	555,671
岐阜県	228,454	10,509,808	17,344	586,467	77,188	1,094,001
静岡県	381,473	18,076,809	17,636	327,722	119,501	873,408
愛知県	605,743	25,759,220	35,284	745,397	250,921	2,447,494
三重県	277,316	9,103,995	14,341	183,055	151,310	517,464
滋賀県	121,548	6,722,607	5,598	117,242	33,144	231,897
京都府	260,431	13,971,280	6,552	103,471	64,796	476,826
大阪府	1,004,901	48,689,622	34,469	697,985	331,763	2,318,010
兵庫県	592,326	28,285,387	23,503	428,468	221,138	2,225,955
奈良県	127,563	6,905,416	4,828	90,441	31,069	242,921
和歌山県	106,658	5,539,714	6,052	110,304	30,009	255,690
鳥取県	52,398	3,016,070	2,295	41,891	11,285	79,032
島根県	79,096	4,106,917	3,523	68,010	24,926	172,137
岡山県	224,710	11,509,454	7,865	181,498	70,719	553,901
広島県	272,497	14,260,191	12,501	234,444	72,921	590,900
山口県	179,441	9,223,713	9,079	195,396	57,929	415,509
徳島県	68,183	3,716,211	3,390	64,840	16,168	139,163
香川県	117,594	5,983,654	1,694	27,269	40,796	392,194
愛媛県	181,588	8,220,454	15,755	663,004	68,014	711,682
高知県	91,258	4,930,111	4,298	89,802	20,117	184,762
福岡県	428,482	23,240,367	23,018	336,496	122,095	866,148
佐賀県	98,371	4,830,937	6,912	109,401	35,391	239,282
長崎県	161,322	9,101,835	8,372	164,749	37,312	307,700
熊本県	155,346	9,294,847	5,836	113,971	27,520	253,224
大分県	149,662	7,669,429	5,386	79,983	31,544	198,612
宮崎県	134,156	6,508,207	9,059	130,516	44,708	279,066
鹿児島県	222,525	10,503,867	12,516	187,504	79,668	442,355
沖縄県	121,503	6,455,596	9,910	107,249	36,079	173,084
医師	13,637	1,131,403	609	30,144	2,937	65,948
歯科医師	8,334	747,613	322	13,287	1,230	19,970
薬剤師	3,431	205,303	162	4,614	1,100	9,830
一般業種	34,159	2,175,787	1,731	58,973	8,975	134,196
建設関係	148,642	9,675,572	7,577	217,874	39,854	443,358
全国土木	13,823	888,444	717	20,208	4,308	39,895
市 町 村	12,977,626	612,495,057	634,968	12,374,490	4,305,519	32,753,623
組 合	222,026	14,824,121	11,118	345,100	58,404	713,197
合 計	13,199,652	627,319,178	646,086	12,719,591	4,363,923	33,466,820

— 一般被保険者分 —

単		独		分				他 法 併 用 分	
多 数 該 当 分		長 期 疾 病 分		入 院 分		そ の 他			
件 数	高額療養費	件 数	高額療養費	件 数	高額療養費	件 数	高額療養費	件 数	高額療養費
件	千円	件	千円	件	千円	件	千円	件	千円
70,744	3,983,812	4,125	378,912	139,984	18,010,540	78,763	1,641,406	66,265	1,306,786
9,055	890,663	1,629	149,155	22,635	3,101,615	19,838	479,846	18,563	632,653
9,864	933,356	8,904	670,587	15,838	2,047,367	18,871	622,822	30,319	388,876
9,819	853,200	16,033	1,273,608	36,320	5,017,049	31,891	1,187,200	30,650	884,051
10,084	926,787	3,683	308,498	19,503	2,621,595	26,478	476,206	15,559	285,957
5,019	476,349	2,957	277,447	15,214	1,973,127	21,073	1,173,821	9,405	433,330
11,817	1,162,076	3,180	285,013	29,011	3,950,574	19,450	514,100	21,147	550,641
15,600	1,432,184	991	102,997	45,290	6,728,440	53,580	1,275,160	40,571	1,076,966
13,315	1,275,659	7,196	605,726	30,883	4,310,060	26,527	767,044	27,342	845,767
11,160	1,004,618	10,283	892,423	36,049	4,867,955	31,050	764,906	29,144	942,610
28,182	2,629,612	80,374	4,928,228	124,081	17,271,479	132,700	3,734,720	99,554	3,022,053
19,903	1,729,797	49,680	4,024,668	107,592	15,869,814	108,381	3,268,228	109,116	3,112,065
64,106	5,943,465	137,814	9,101,244	189,779	27,466,858	185,613	4,779,117	195,883	4,945,221
40,085	3,754,872	74,065	5,955,301	139,966	20,702,175	240,639	4,323,436	134,647	3,331,452
18,358	1,794,022	13,804	1,194,241	39,924	5,200,022	32,345	821,222	33,563	974,456
7,420	796,528	297	30,468	15,496	2,145,582	17,630	927,642	16,669	505,449
10,550	1,135,610	5,284	381,694	25,396	3,266,486	22,595	482,369	19,162	638,575
6,518	593,903	4,977	399,222	15,603	2,181,017	14,432	382,577	14,768	347,444
5,258	494,939	7,940	572,705	13,060	1,754,106	11,567	306,363	17,158	725,551
13,040	1,357,835	15,519	1,083,863	35,144	5,163,544	28,859	872,877	30,474	914,562
17,096	1,456,186	15,696	1,356,062	28,283	3,905,638	40,814	1,383,898	32,033	727,557
23,289	2,261,128	38,189	2,702,542	59,912	8,824,426	63,400	1,702,297	59,546	1,385,287
30,253	2,953,885	3,256	392,900	95,504	14,152,216	117,509	3,395,841	73,016	1,671,487
12,678	1,271,737	14,639	1,075,995	28,398	4,085,443	32,752	1,323,559	23,198	646,742
8,231	921,207	9,269	777,502	24,892	3,345,182	19,358	568,512	21,056	761,067
10,040	1,059,506	19,943	1,587,938	52,763	7,376,597	56,778	1,570,794	49,559	1,796,147
44,839	4,502,454	64,714	5,536,645	155,382	22,069,702	202,217	8,256,231	171,517	5,308,596
28,423	2,784,842	23,299	2,005,746	99,877	14,062,971	98,797	3,291,599	97,289	3,485,806
9,819	949,186	6,898	603,110	25,113	3,686,351	26,569	666,328	23,267	667,079
7,472	726,744	6,077	541,676	20,075	2,795,747	18,219	465,061	18,754	644,493
4,592	517,840	3,074	223,087	11,628	1,562,647	11,772	254,699	7,752	336,872
6,515	666,741	4,638	404,866	22,592	2,307,758	8,311	181,378	8,591	306,026
13,969	1,326,325	17,176	1,501,392	41,566	5,835,973	35,754	1,043,859	37,661	1,066,506
20,508	2,170,883	9,719	916,722	57,469	7,914,565	68,802	1,751,543	30,577	681,134
15,953	1,582,171	10,976	962,833	33,559	4,388,965	24,167	620,139	27,778	1,058,700
7,688	742,593	696	67,714	15,204	2,033,823	13,798	331,956	11,239	336,122
93	2,197	9,703	762,282	25,505	3,347,575	16,737	554,193	23,066	897,944
10,836	1,029,408	8,326	745,228	27,828	3,674,438	19,805	490,485	31,024	906,209
7,456	687,252	5,674	456,604	19,109	2,465,222	18,903	373,128	15,701	673,341
38,334	3,900,774	1,792	225,965	99,898	13,620,336	74,270	2,458,639	69,075	1,832,008
8,123	773,526	7,462	575,475	17,202	2,186,956	9,864	287,072	13,417	659,224
16,094	1,610,122	13,971	1,169,818	36,782	4,508,726	27,724	587,567	21,067	753,152
16,568	1,513,665	16,440	1,352,046	35,158	4,237,456	22,121	547,534	31,703	1,276,951
14,327	1,282,487	12,520	1,052,524	32,810	3,718,944	29,891	516,934	23,184	819,945
12,339	1,144,639	9,197	760,973	25,855	3,021,352	15,345	387,942	17,653	783,719
17,677	1,578,968	16,323	1,403,210	38,909	4,808,965	39,156	1,369,859	18,276	713,006
9,816	1,000,479	15,000	1,352,804	23,100	2,898,590	12,108	309,601	15,490	613,789
906	112,067	2,324	187,367	2,787	518,171	2,582	143,197	1,492	74,510
760	82,044	1,296	128,246	2,165	380,019	1,616	68,178	945	55,867
215	26,065	386	31,780	621	104,456	481	11,995	466	16,562
1,605	191,413	3,715	292,328	6,164	1,050,436	6,847	240,107	5,122	208,334
11,404	1,215,460	13,369	1,031,248	33,563	5,270,174	21,565	767,096	21,310	730,361
775	76,679	741	58,183	2,968	472,760	2,021	61,376	2,293	159,341
792,925	73,586,233	813,402	63,129,660	2,251,141	310,485,967	2,247,223	63,491,711	1,932,448	56,673,373
15,665	1,703,729	21,831	1,729,152	48,268	7,796,016	35,112	1,291,949	31,628	1,244,976
808,590	75,289,962	835,233	64,858,812	2,299,409	318,281,984	2,282,335	64,783,660	1,964,076	57,918,349

第12－3表 都道府県、業種別高額療養費の状況

70歳以上一般分再掲

	合 計		合 算 分			
			多 数 該 当 分		そ の 他	
	件 数	高額療養費	件 数	高額療養費	件 数	高額療養費
	件	千円	件	千円	件	千円
北海道	369,264	12,198,515	8,331	74,432	106,955	916,434
青森県	84,743	2,241,538	3,356	21,722	35,403	216,335
岩手県	90,653	2,029,390	3,069	14,935	27,643	123,280
宮城県	155,450	3,879,324	5,068	24,446	74,362	385,113
秋田県	93,394	1,978,922	962	3,514	41,836	274,435
山形県	76,347	1,912,247	2,248	7,707	40,425	195,007
福島県	104,061	2,825,270	2,720	19,205	22,447	141,084
茨城県	186,542	4,810,100	3,418	16,034	74,861	417,873
栃木県	133,764	3,385,731	2,684	11,952	63,677	345,730
群馬県	143,667	3,967,477	3,773	18,360	64,937	390,115
埼玉県	563,253	14,885,667	17,661	113,905	237,986	1,209,583
千葉県	542,094	12,604,739	9,016	32,951	276,608	1,264,799
東京都	950,250	23,676,082	31,819	240,101	412,714	2,288,123
神奈川県	752,312	17,582,121	25,692	132,010	288,425	1,540,236
新潟県	164,684	4,230,941	4,168	16,114	73,565	378,947
富山県	55,203	1,883,992	1,095	4,805	16,680	99,356
石川県	90,193	2,527,509	2,397	10,921	33,264	196,860
福井県	59,951	1,740,014	965	5,333	20,403	125,743
山梨県	64,094	1,648,666	2,460	12,587	27,104	145,450
長野県	146,943	4,277,135	3,540	18,946	65,826	411,323
岐阜県	169,329	4,358,782	9,864	255,819	71,954	778,135
静岡県	281,118	7,665,265	8,560	48,265	110,455	618,180
愛知県	474,857	11,320,017	17,085	108,089	231,518	1,715,575
三重県	218,162	3,784,984	5,426	11,160	142,313	371,053
滋賀県	86,566	2,747,594	2,159	12,641	30,581	152,621
京都府	196,623	6,207,428	4,548	32,002	61,799	381,971
大阪府	748,439	21,692,001	10,864	67,851	304,096	1,741,696
兵庫県	435,371	12,227,828	7,876	55,700	200,318	1,746,156
奈良県	92,624	2,966,232	2,081	13,175	28,465	167,196
和歌山県	77,272	2,277,016	2,711	22,676	27,821	182,293
鳥取県	35,918	1,223,979	337	1,375	10,163	48,611
島根県	56,836	1,678,331	1,239	4,758	23,388	123,619
岡山県	163,851	4,854,791	3,211	14,128	66,509	402,522
広島県	198,425	6,158,214	5,389	34,684	68,018	426,566
山口県	128,887	3,713,582	3,170	16,700	54,974	284,516
徳島県	46,678	1,450,533	1,107	5,373	14,820	88,173
香川県	80,241	2,342,501	942	7,400	32,925	210,199
愛媛県	135,042	3,409,452	7,062	215,750	62,973	437,357
高知県	63,335	2,086,391	934	6,547	18,095	122,241
福岡県	306,235	9,840,339	10,738	62,359	108,024	580,450
佐賀県	69,812	1,861,845	4,151	27,012	33,286	170,513
長崎県	105,086	3,445,525	3,596	28,265	32,879	192,902
熊本県	101,445	3,649,054	2,480	19,405	25,450	172,477
大分県	105,439	3,162,329	2,598	11,327	29,590	146,352
宮崎県	88,938	2,473,908	4,030	25,203	38,280	194,185
鹿児島県	158,857	4,062,078	6,199	21,884	77,667	326,355
沖縄県	78,761	2,218,225	6,070	28,953	32,647	117,090
医師	3,901	126,402	65	910	1,177	9,407
歯科医師	3,509	137,455	83	1,597	753	4,854
薬剤師	1,731	44,471	16	91	691	3,392
一般業種	19,975	625,817	507	3,952	6,595	54,704
建設関係	87,967	2,723,329	2,008	15,617	32,799	216,435
全国土木	8,168	243,250	313	2,095	3,415	15,628
市 町 村	9,531,009	257,163,604	268,869	1,958,483	3,944,129	22,964,829
組 合	125,251	3,900,724	2,992	24,262	45,430	304,420
合 計	9,656,260	261,064,328	271,861	1,982,745	3,989,559	23,269,249



—一般被保険者分—

単		独		分				他 法 併 用 分	
多 数 該 当 分		長 期 疾 病 分		入 院 分		そ の 他			
件 数	高額療養費	件 数	高額療養費	件 数	高額療養費	件 数	高額療養費	件 数	高額療養費
件	千円	件	千円	件	千円	件	千円	件	千円
36,552	649,260	1,987	161,104	82,079	8,323,541	71,211	1,271,134	62,149	802,610
414	3,867	884	64,728	11,019	1,268,683	17,138	369,715	16,529	296,488
472	32,850	5,072	254,092	9,136	966,864	16,254	413,863	29,007	223,506
167	1,991	5,313	343,239	18,110	2,068,523	25,189	641,717	27,241	414,294
61	2,228	1,212	83,117	10,905	1,110,025	23,898	341,810	14,520	163,792
3	-112	871	59,364	8,224	859,998	16,165	583,860	8,411	206,424
217	2,438	1,471	114,203	16,156	1,847,491	18,753	403,541	42,297	297,307
100	1,222	350	31,125	23,768	2,907,562	46,432	926,511	37,613	509,773
2	257	2,354	161,694	16,764	1,917,762	23,360	556,998	24,923	391,340
-7	-233	4,328	288,776	20,599	2,253,387	24,055	551,522	25,982	465,550
516	20,050	35,224	1,746,320	66,545	7,732,929	116,330	2,480,843	88,991	1,582,039
47	2,041	19,754	1,300,692	53,881	6,641,362	88,706	1,980,787	94,082	1,382,107
2,766	49,428	66,455	2,990,644	103,368	12,200,000	157,246	3,350,504	175,882	2,557,282
1,363	19,547	31,340	2,052,110	72,955	9,208,276	208,810	2,832,636	123,727	1,797,308
187	1,368	5,326	352,326	22,155	2,340,775	28,774	640,636	30,509	500,774
28	291	116	10,530	8,599	989,588	13,773	525,196	14,912	254,227
107	6,751	2,075	129,635	14,513	1,479,445	20,599	377,742	17,238	326,154
171	1,431	1,901	123,735	8,885	1,000,683	14,081	296,896	13,545	186,192
201	8,984	2,943	167,449	6,559	703,909	9,974	208,845	14,853	401,443
197	12,398	5,498	316,608	19,013	2,348,454	25,480	668,613	27,389	500,793
573	13,394	6,221	411,780	15,007	1,596,517	35,773	898,878	29,937	404,259
351	5,924	17,083	952,348	33,103	4,035,834	56,088	1,282,987	55,478	721,727
2,819	70,489	1,622	119,174	50,329	6,041,205	102,775	2,322,870	68,709	942,615
74	288	5,319	309,202	16,580	1,926,201	27,258	815,880	21,192	351,200
60	1,586	2,875	195,606	14,847	1,574,854	17,142	437,835	18,902	372,451
240	1,924	7,749	528,156	28,520	3,361,989	48,585	1,031,521	45,182	869,864
658	8,076	26,824	1,838,758	87,827	10,490,141	166,118	4,892,115	152,052	2,653,365
351	15,073	6,131	414,395	54,111	6,270,189	82,627	1,927,251	83,957	1,799,064
408	2,025	2,527	170,719	14,225	1,718,921	23,612	529,594	21,306	364,602
56	678	2,481	177,048	10,813	1,242,013	16,199	348,521	17,191	303,787
55	629	1,086	61,692	6,941	765,218	10,542	176,744	6,794	169,711
23	392	1,964	134,617	15,298	1,130,321	7,437	135,275	7,487	149,348
42	439	6,728	457,708	22,502	2,663,484	30,736	755,884	34,123	560,627
121	1,590	3,911	307,356	34,188	3,693,917	57,739	1,240,030	29,059	454,072
256	4,017	3,814	254,441	20,072	2,122,383	21,800	494,206	24,801	537,320
15	235	212	14,751	8,708	930,918	11,488	242,051	10,328	169,033
1	81	3,903	240,918	10,479	1,184,809	12,969	317,277	19,022	381,817
62	1,098	3,492	251,372	15,283	1,666,054	17,673	384,833	28,497	452,988
64	4,218	2,173	151,178	11,359	1,208,708	17,208	299,677	13,502	293,823
817	5,660	566	67,010	57,458	6,464,225	64,911	1,681,661	63,721	978,973
234	3,151	2,468	160,590	9,456	980,135	8,547	220,019	11,670	300,425
100	1,775	4,329	276,351	22,076	2,097,968	23,993	443,559	18,113	404,706
748	9,811	5,966	394,270	20,689	2,017,361	19,758	428,419	26,354	607,312
228	27,075	4,547	316,467	20,283	1,822,163	27,787	427,619	20,406	411,326
164	2,005	3,267	209,993	14,811	1,397,085	13,291	296,096	15,095	349,341
137	3,817	5,902	414,090	23,041	2,218,414	31,249	733,881	14,662	343,637
187	2,160	4,742	341,765	11,941	1,228,691	9,897	218,310	13,277	281,256
42	682	238	13,978	455	60,450	1,003	28,147	921	12,828
84	689	341	22,737	579	69,284	964	24,653	705	13,640
3	337	129	8,277	174	19,695	346	5,223	372	7,456
2	401	1,238	79,493	2,252	312,584	5,065	105,024	4,316	69,660
50	4,562	4,394	262,872	11,981	1,509,354	16,996	427,822	19,739	286,668
-	-	313	17,673	826	90,515	1,511	24,668	1,790	92,670
52,408	1,003,665	332,376	19,923,247	1,243,180	140,018,970	1,929,430	42,406,359	1,760,617	28,888,051
181	6,671	6,653	405,030	16,267	2,061,882	25,885	615,537	27,843	482,922
52,589	1,010,337	339,029	20,328,277	1,259,447	142,080,852	1,955,315	43,021,895	1,788,460	29,370,973

第12－4表 都道府県、業種別高額療養費の状況

70歳以上現役並み所得者分再掲

	合 計		合 算 分			
			多 数 該 当 分		そ の 他	
	件 数	高額療養費	件 数	高額療養費	件 数	高額療養費
	件	千円	件	千円	件	千円
北海道	5,989	528,164	389	13,039	1,371	35,559
青森県	1,489	106,145	183	4,392	488	6,501
岩手県	1,152	83,518	151	2,501	332	4,034
宮城県	3,967	269,005	399	10,417	1,341	19,055
秋田県	892	55,974	88	2,221	337	5,437
山形県	1,286	89,545	119	2,906	519	5,891
福島県	2,228	183,104	178	4,733	677	9,539
茨城県	5,980	419,276	556	15,040	2,172	30,211
栃木県	3,393	237,088	379	9,455	1,276	16,931
群馬県	3,378	266,681	291	7,958	1,299	19,177
埼玉県	23,646	1,529,609	2,310	51,063	8,384	101,984
千葉県	21,424	1,402,137	2,248	44,476	8,022	94,455
東京都	90,258	3,687,168	6,265	170,570	19,131	257,520
神奈川県	39,444	2,397,920	6,308	79,187	12,282	165,651
新潟県	2,799	193,411	270	5,859	1,059	12,727
富山県	1,432	123,312	103	2,437	386	5,141
石川県	2,410	165,175	339	7,329	728	10,079
福井県	1,304	109,465	138	3,642	417	6,612
山梨県	1,756	121,787	146	2,736	635	8,659
長野県	4,061	313,134	427	12,026	1,418	20,486
岐阜県	4,387	324,687	528	29,234	1,723	53,530
静岡県	9,758	664,871	997	23,255	3,305	43,129
愛知県	19,977	1,337,744	2,332	64,701	8,789	175,939
三重県	5,737	245,996	698	10,392	3,035	21,756
滋賀県	2,554	217,530	279	6,775	754	9,078
京都府	4,127	353,879	300	8,405	1,051	18,337
大阪府	19,443	1,457,964	1,592	45,746	6,255	91,670
兵庫県	13,349	958,746	1,275	34,686	5,492	97,755
奈良県	2,825	256,951	263	5,780	648	8,634
和歌山県	1,417	113,348	166	6,607	442	6,580
鳥取県	624	57,416	62	842	160	1,359
島根県	1,064	70,916	140	2,700	314	3,506
岡山県	3,817	270,662	343	10,712	1,479	20,938
広島県	8,332	510,648	558	15,112	1,553	23,216
山口県	2,621	199,577	249	5,813	829	10,936
徳島県	822	66,029	61	2,035	235	3,591
香川県	1,648	125,168	36	1,225	695	13,015
愛媛県	2,384	169,752	322	10,777	881	18,070
高知県	1,163	94,215	109	3,147	284	5,058
福岡県	9,030	655,425	1,138	25,408	2,999	36,282
佐賀県	1,521	98,957	180	4,224	584	8,179
長崎県	2,582	155,433	174	4,523	517	7,205
熊本県	1,663	144,154	77	2,883	221	4,136
大分県	4,985	128,716	58	1,547	221	3,219
宮崎県	1,515	111,229	173	4,126	557	7,000
鹿児島県	2,063	149,743	197	5,608	690	9,385
沖縄県	3,350	218,719	366	7,394	1,118	10,621
医師	6,005	486,804	323	10,647	1,483	31,548
歯科医師	1,889	176,175	90	2,890	335	6,310
薬剤師	789	55,466	44	978	342	3,724
一般業種	5,672	443,617	565	15,960	1,806	36,304
建設関係	10,941	854,927	1,040	33,408	3,691	58,564
全国土木	1,053	78,855	97	2,157	440	5,442
市 町 村	351,046	21,440,088	33,960	795,643	107,105	1,547,775
組 合	26,349	2,095,845	2,159	66,040	8,097	141,892
合 計	377,395	23,535,932	36,119	861,683	115,202	1,689,666



—一般被保険者分—

単		独		分				他 法 併 用 分	
多 数 該 当 分		長 期 疾 病 分		入 院 分		そ の 他			
件 数	高額療養費	件 数	高額療養費	件 数	高額療養費	件 数	高額療養費	件 数	高額療養費
件	千円	件	千円	件	千円	件	千円	件	千円
842	70,804	259	29,676	2,080	341,401	706	26,359	342	11,326
97	9,827	57	4,248	398	58,047	199	11,551	67	11,577
65	12,176	139	14,983	207	34,922	231	12,857	27	2,044
102	8,995	264	19,268	879	148,630	716	35,726	266	26,912
62	6,018	26	2,615	192	28,660	168	10,094	19	929
54	9,362	41	4,923	196	27,923	319	36,389	38	2,152
158	15,801	96	16,081	734	106,884	314	24,166	71	5,899
288	28,011	91	8,416	1,327	245,181	1,343	61,811	203	30,605
172	19,836	130	11,701	748	124,427	528	28,453	160	26,284
105	14,442	187	23,444	860	152,325	511	28,305	125	21,030
627	70,731	2,431	194,276	5,027	814,871	3,768	190,470	1,099	106,213
481	58,538	1,491	134,156	4,552	782,515	3,262	169,412	1,368	118,586
2,426	313,417	5,272	433,345	10,708	1,847,468	43,834	409,693	2,622	255,155
1,440	174,198	2,808	254,128	7,346	1,253,736	7,507	296,554	1,753	174,467
106	13,922	160	12,632	606	107,481	438	29,486	160	11,303
65	12,070	24	2,027	360	57,739	370	32,133	124	11,765
166	19,786	142	11,519	556	84,088	313	12,623	166	19,751
113	15,693	47	6,648	343	58,163	156	12,002	90	6,706
81	13,840	123	9,547	360	56,447	255	9,380	156	21,178
186	32,306	355	25,160	905	164,806	584	35,511	186	22,839
181	18,434	301	31,785	695	127,435	801	49,999	158	14,270
357	41,578	1,051	90,540	2,046	342,591	1,594	78,673	408	45,105
684	84,250	220	18,527	4,185	726,253	3,266	204,881	501	63,193
158	17,151	230	20,303	713	122,432	793	45,183	110	8,778
104	19,408	246	24,439	617	112,936	420	23,730	134	21,163
198	31,745	316	33,513	1,147	194,864	816	30,487	299	36,527
788	99,749	1,676	144,727	4,072	670,438	3,726	265,749	1,334	139,886
703	88,019	636	52,012	2,805	488,111	1,926	126,653	512	71,510
167	23,607	150	14,043	833	155,776	567	25,313	197	23,799
42	3,523	86	6,838	372	63,442	207	15,005	102	11,352
43	6,320	34	2,553	181	33,946	111	6,355	33	6,041
58	8,462	114	9,449	292	35,524	114	9,486	32	1,788
129	16,380	225	22,314	792	127,675	673	50,962	176	21,680
323	44,457	317	27,321	1,701	279,104	3,465	100,926	415	20,511
164	24,848	232	17,988	590	106,263	385	16,153	172	17,576
39	6,204	68	7,351	219	29,481	161	14,220	39	3,146
1	36	78	5,521	516	82,250	210	10,309	112	12,812
110	15,084	133	15,927	460	72,011	305	17,799	173	20,085
77	11,403	48	3,916	280	51,971	283	9,958	82	8,762
579	73,626	221	16,779	2,087	358,766	1,287	96,829	719	47,734
64	7,241	137	11,577	304	45,404	184	11,838	68	10,493
114	14,354	165	16,280	470	74,784	822	24,469	320	13,819
156	19,079	156	13,822	526	73,171	293	15,891	234	15,172
117	11,657	152	11,758	1,086	65,091	3,297	29,284	54	6,161
70	10,968	77	10,002	343	52,798	149	8,813	146	17,521
86	10,307	124	13,052	456	72,923	416	30,943	94	7,526
222	26,865	302	36,816	621	96,034	396	14,533	325	26,456
307	31,717	839	65,641	1,293	235,667	1,305	80,049	455	31,535
107	15,247	225	18,640	535	98,994	492	23,391	105	10,703
25	8,624	25	2,549	174	30,590	112	5,248	67	3,753
196	31,895	702	59,933	1,143	202,857	953	54,947	307	41,721
418	56,290	1,020	82,945	2,796	482,617	1,511	81,278	465	59,826
22	2,806	48	4,445	214	38,351	145	11,418	87	14,235
13,370	1,654,530	21,638	1,897,949	66,793	11,157,188	92,189	2,807,417	15,991	1,579,586
1,075	146,580	2,859	234,153	6,155	1,089,075	4,518	256,331	1,486	161,773
14,445	1,801,110	24,497	2,132,102	72,948	12,246,263	96,707	3,063,749	17,477	1,741,359

第12－5表 都道府県、業種別高額療養費の状況

未就学児分再掲

	合 計		合 算 分			
			多 数 該 当 分		そ の 他	
	件 数	高額療養費	件 数	高額療養費	件 数	高額療養費
	件	千円	件	千円	件	千円
北海道	3,119	281,525	93	9,544	431	25,067
青森県	805	60,195	27	1,956	66	2,420
岩手県	567	37,727	36	1,914	118	4,716
宮城県	645	104,346	1	38	12	329
秋田県	383	24,361	6	134	34	1,154
山形県	444	33,984	43	1,563	77	2,262
福島県	12	600	2	30	－	－
茨城県	1,735	174,091	151	9,812	235	20,438
栃木県	758	93,841	1	25	14	595
群馬県	8,476	100,095	43	2,331	206	10,178
埼玉県	3,187	356,796	228	6,207	453	19,047
千葉県	4,990	401,638	313	4,849	589	13,746
東京都	7,988	815,713	129	3,361	500	19,302
神奈川県	5,860	510,218	289	8,208	529	21,199
新潟県	828	81,195	39	1,070	133	4,003
富山県	218	27,729	6	128	11	698
石川県	690	45,945	16	534	58	782
福井県	317	50,291	15	673	18	671
山梨県	602	68,561	42	1,626	110	9,097
長野県	996	104,667	35	1,695	183	6,856
岐阜県	1,027	102,276	95	8,220	179	7,797
静岡県	2,297	240,079	149	9,088	426	23,079
愛知県	5,057	435,994	367	13,852	683	24,388
三重県	791	71,862	26	670	165	4,525
滋賀県	815	81,743	46	3,075	97	4,779
京都府	902	136,235	1	3	16	89
大阪府	5,962	694,494	28	540	481	11,871
兵庫県	2,697	285,531	2	106	64	1,983
奈良県	1,140	88,825	50	1,004	282	3,812
和歌山県	522	60,107	13	320	16	617
鳥取県	464	29,184	60	1,555	89	1,742
島根県	204	12,205	18	793	50	2,468
岡山県	1,054	100,383	6	325	59	3,894
広島県	806	113,243	－	－	34	1,299
山口県	660	71,027	57	3,306	76	4,046
徳島県	477	37,337	22	897	68	1,952
香川県	481	35,148	－	－	3	120
愛媛県	1,048	84,566	60	3,922	259	13,663
高知県	657	57,144	84	1,874	58	1,937
福岡県	4,355	389,734	291	10,112	411	20,453
佐賀県	577	54,640	32	669	79	3,537
長崎県	735	88,296	29	1,106	69	5,073
熊本県	1,424	134,968	47	944	156	3,986
大分県	502	53,003	18	1,308	25	1,312
宮崎県	921	81,808	87	2,001	103	3,776
鹿児島県	1,369	116,432	71	1,227	159	3,970
沖縄県	2,543	251,913	113	1,703	339	7,719
医師	280	40,686	1	251	14	948
歯科医師	326	49,142	18	846	27	1,335
薬剤師	62	6,811	－	－	6	478
一般業種	894	133,918	20	2,571	90	4,851
建設関係	4,227	655,579	59	3,164	288	19,591
全国土木	1,147	167,992	54	3,010	151	6,524
市 町 村	82,107	7,281,693	3,287	124,319	8,223	326,449
組 合	6,936	1,054,127	152	9,842	576	33,727
合 計	89,043	8,335,820	3,439	134,161	8,799	360,176

－計（一般被保険者分＋退職者医療分）－

単		独		分		分		他 法 併 用 分	
多 数 該 当 分		長 期 疾 病 分		入 院 分		そ の 他			
件 数	高額療養費	件 数	高額療養費	件 数	高額療養費	件 数	高額療養費	件 数	高額療養費
件	千円	件	千円	件	千円	件	千円	件	千円
267	17,232	6	211	1,306	121,089	656	35,232	360	73,150
77	4,025	－	－	257	12,154	179	1,131	199	38,510
35	2,552	33	2,309	210	5,092	25	4,076	110	17,066
9	282	－	－11	187	19,040	6	96	430	84,572
14	622	8	187	211	14,388	13	484	97	7,392
46	2,848	－	－	80	7,008	125	7,876	73	12,427
3	39	－	－	2	166	－	－	5	366
129	8,602	－	－	599	41,405	164	6,134	457	87,699
－	－	1	119	324	28,288	26	2,669	392	62,145
7,329	6,664	4	1,980	541	27,680	53	581	300	50,680
143	3,964	31	5,343	1,425	158,840	169	3,927	738	159,468
305	8,745	54	6,324	1,319	72,438	512	21,028	1,898	274,509
154	12,566	14	2,734	4,016	384,176	1,253	33,544	1,922	360,030
160	8,574	7	318	1,893	192,704	1,818	54,294	1,164	224,922
36	2,112	－	－	389	28,697	35	1,103	196	44,210
16	373	－	－	43	3,657	4	92	138	22,781
3	71	6	368	86	6,333	101	1,777	420	36,079
12	154	5	71	79	6,285	23	353	165	42,085
48	3,321	8	3,052	255	20,238	40	3,270	99	27,958
22	576	7	569	398	22,189	15	1,325	336	71,456
80	5,758	－	－	393	26,065	45	2,466	235	51,971
102	6,282	30	5,291	799	50,628	204	3,670	587	142,040
335	11,507	18	1,780	2,452	212,098	282	17,863	920	154,506
54	1,027	1	11	288	18,577	52	6,481	205	40,572
51	2,631	2	155	346	20,313	29	773	244	50,017
3	56	－7	－614	414	32,753	11	384	464	103,564
23	1,233	6	302	1,679	181,878	1,035	74,708	2,710	423,963
46	1,834	34	3,772	1,426	107,117	252	18,147	873	152,571
77	1,418	12	1,311	421	24,096	49	845	249	56,339
32	1,250	1	2	296	21,988	24	441	140	35,489
25	830	－	－	96	4,080	79	3,536	115	17,441
10	244	－	－	99	6,483	3	90	24	2,128
7	233	29	550	619	45,051	70	1,967	264	48,363
2	71	－	－	479	66,293	28	788	263	44,792
54	5,201	10	1,139	271	14,521	11	170	181	42,644
30	1,096	－	－	278	19,111	17	461	62	13,820
－	－	－	－	6	192	－1	25	473	34,811
98	5,781	6	－2	405	21,754	22	187	198	39,261
30	398	1	136	216	10,808	16	411	252	41,581
268	20,833	26	3,882	1,343	99,600	1,125	83,669	891	151,183
20	968	1	2	304	19,523	12	142	129	29,799
43	3,481	－	－	322	30,961	49	487	223	47,188
67	3,264	20	2,781	510	22,832	42	434	582	100,727
18	687	12	1,060	243	16,115	17	249	169	32,273
49	1,542	－	－	247	13,762	28	719	407	60,008
108	2,252	3	838	724	69,752	111	7,029	193	31,364
106	1,790	－	－	997	49,861	31	848	957	189,992
6	372	－	－	184	22,438	12	3,116	63	13,561
13	1,338	－	－	126	13,560	4	441	138	31,622
1	19	－	－	37	2,853	1	1	17	3,460
11	2,458	6	953	446	56,029	26	1,904	295	65,152
100	6,799	2	485	2,042	233,307	181	14,541	1,555	377,690
31	5,090	6	812	327	33,441	12	185	566	118,931
10,546	164,991	389	45,966	29,293	2,378,076	8,860	405,980	21,509	3,835,911
162	16,076	14	2,250	3,162	361,628	236	20,188	2,634	610,416
10,708	181,068	403	48,216	32,455	2,739,704	9,096	426,168	24,143	4,446,327

第12－5表 都道府県、業種別高額療養費の状況

未就学児分再掲

	合 計		合 算 分			
			多 数 該 当 分		そ の 他	
	件 数	高額療養費	件 数	高額療養費	件 数	高額療養費
	件	千円	件	千円	件	千円
北海道	3,098	278,265	93	9,544	430	25,067
青森県	805	60,195	27	1,956	66	2,420
岩手県	567	37,727	36	1,914	118	4,716
宮城県	645	104,346	1	38	12	329
秋田県	381	24,292	6	134	33	1,138
山形県	435	33,971	35	1,563	77	2,262
福島県	12	600	2	30	－	－
茨城県	1,731	173,891	148	9,812	235	20,438
栃木県	757	93,817	1	25	14	595
群馬県	8,476	100,095	43	2,331	206	10,178
埼玉県	3,179	356,728	227	6,196	446	18,990
千葉県	4,849	388,169	298	4,569	575	13,557
東京都	7,935	809,816	125	3,330	499	19,278
神奈川県	5,860	510,218	289	8,208	529	21,199
新潟県	826	81,190	39	1,070	133	4,003
富山県	218	27,729	6	128	11	698
石川県	690	45,945	16	534	58	782
福井県	316	50,244	15	673	17	624
山梨県	602	68,561	42	1,626	110	9,097
長野県	995	104,662	35	1,695	183	6,856
岐阜県	1,027	102,276	95	8,220	179	7,797
静岡県	2,262	237,851	145	9,011	413	22,964
愛知県	5,055	435,896	367	13,852	683	24,388
三重県	791	71,862	26	670	165	4,525
滋賀県	815	81,743	46	3,075	97	4,779
京都府	902	136,235	1	3	16	89
大阪府	5,957	694,340	28	540	481	11,871
兵庫県	2,690	284,995	2	106	64	1,983
奈良県	1,139	88,822	50	1,004	281	3,808
和歌山県	522	60,107	13	320	16	617
鳥取県	464	29,184	60	1,555	89	1,742
島根県	203	12,164	18	793	50	2,468
岡山県	1,036	98,475	6	325	59	3,894
広島県	805	113,243	－	－	33	1,299
山口県	660	71,027	57	3,306	76	4,046
徳島県	477	37,337	22	897	68	1,952
香川県	479	35,074	－	－	3	120
愛媛県	1,043	84,327	60	3,922	258	13,617
高知県	653	57,126	81	1,874	58	1,937
福岡県	4,350	389,617	291	10,112	411	20,453
佐賀県	577	54,640	32	669	79	3,537
長崎県	735	88,296	29	1,106	69	5,073
熊本県	1,401	133,251	40	905	156	3,986
大分県	502	53,003	18	1,308	25	1,312
宮崎県	921	81,808	87	2,001	103	3,776
鹿児島県	1,369	116,432	71	1,227	159	3,970
沖縄県	2,543	251,913	113	1,703	339	7,719
医師	280	40,686	1	251	14	948
歯科医師	326	49,142	18	846	27	1,335
薬剤師	62	6,811	－	－	6	478
一般業種	894	133,918	20	2,571	90	4,851
建設関係	4,227	655,579	59	3,164	288	19,591
全国土木	1,147	167,992	54	3,010	151	6,524
市 町 村	81,755	7,251,503	3,242	123,881	8,182	325,952
組 合	6,936	1,054,127	152	9,842	576	33,727
合 計	88,691	8,305,630	3,394	133,722	8,758	359,679

—一般被保険者分—

単		独		分		他 法 併 用 分			
多 数 該 当 分		長 期 疾 病 分		入 院 分				そ の 他	
件 数	高額療養費	件 数	高額療養費	件 数	高額療養費	件 数	高額療養費	件 数	高額療養費
件	千円	件	千円	件	千円	件	千円	件	千円
265	17,214	3	3	1,293	119,744	654	33,543	360	73,150
77	4,025	－	－	257	12,154	179	1,131	199	38,510
35	2,552	33	2,309	210	5,092	25	4,076	110	17,066
9	282	－	－11	187	19,040	6	96	430	84,572
14	622	8	187	210	14,334	13	484	97	7,392
46	2,848	－	－	79	6,995	125	7,876	73	12,427
3	39	－	－	2	166	－	－	5	366
129	8,602	－	－	598	41,206	164	6,134	457	87,699
－	－	1	119	324	28,288	26	2,669	391	62,121
7,329	6,664	4	1,980	541	27,680	53	581	300	50,680
143	3,964	31	5,343	1,425	158,840	169	3,927	738	159,468
298	8,636	11	2,645	1,280	65,536	501	20,549	1,886	272,677
146	12,047	4	2,063	3,991	379,929	1,249	33,346	1,921	359,824
160	8,574	7	318	1,893	192,704	1,818	54,294	1,164	224,922
36	2,112	－	－	388	28,628	35	1,239	195	44,138
16	373	－	－	43	3,657	4	92	138	22,781
3	71	6	368	86	6,333	101	1,777	420	36,079
12	154	5	71	79	6,285	23	353	165	42,085
48	3,321	8	3,052	255	20,238	40	3,270	99	27,958
22	576	7	569	397	22,184	15	1,325	336	71,456
80	5,758	－	－	393	26,065	45	2,466	235	51,971
96	5,748	29	5,200	789	49,339	203	3,550	587	142,040
335	11,507	16	1,682	2,452	212,098	282	17,863	920	154,506
54	1,027	1	11	288	18,577	52	6,481	205	40,572
51	2,631	2	155	346	20,313	29	773	244	50,017
3	56	－7	－614	414	32,753	11	384	464	103,564
23	1,233	6	302	1,678	181,792	1,035	74,708	2,706	423,895
46	1,834	33	3,684	1,421	106,672	252	18,147	872	152,568
77	1,418	12	1,311	421	24,096	49	845	249	56,339
32	1,250	1	2	296	21,988	24	441	140	35,489
25	830	－	－	96	4,080	79	3,536	115	17,441
10	244	－	－	98	6,442	3	90	24	2,128
7	233	29	550	614	44,007	57	1,103	264	48,363
2	71	－	－	479	66,293	28	788	263	44,792
54	5,201	10	1,139	271	14,521	11	170	181	42,644
30	1,096	－	－	278	19,111	17	461	62	13,820
－	－	－	－	6	192	－1	25	471	34,737
98	5,781	6	－2	403	21,596	21	190	197	39,223
30	398	1	136	215	10,790	16	411	252	41,581
263	20,716	26	3,882	1,343	99,600	1,125	83,669	891	151,183
20	968	1	2	304	19,523	12	142	129	29,799
43	3,481	－	－	322	30,961	49	487	223	47,188
64	3,136	15	2,245	503	21,819	41	432	582	100,727
18	687	12	1,060	243	16,115	17	249	169	32,273
49	1,542	－	－	247	13,762	28	719	407	60,008
108	2,252	3	838	724	69,752	111	7,029	193	31,364
106	1,790	－	－	997	49,861	31	848	957	189,992
6	372	－	－	184	22,438	12	3,116	63	13,561
13	1,338	－	－	126	13,560	4	441	138	31,622
1	19	－	－	37	2,853	1	1	17	3,460
11	2,458	6	953	446	56,029	26	1,904	295	65,152
100	6,799	2	485	2,042	233,307	181	14,541	1,555	377,690
31	5,090	6	812	327	33,441	12	185	566	118,931
10,515	163,567	324	40,595	29,179	2,361,147	8,827	402,767	21,486	3,833,594
162	16,076	14	2,250	3,162	361,628	236	20,188	2,634	610,416
10,677	179,643	338	42,845	32,341	2,722,775	9,063	422,955	24,120	4,444,011

第12－5表 都道府県、業種別高額療養費の状況

未就学児分再掲

	合 計		合 算 分			
			多 数 該 当 分		そ の 他	
	件 数	高額療養費	件 数	高額療養費	件 数	高額療養費
	件	千円	件	千円	件	千円
北海道	21	3,260	－	－	1	－
青森県	－	－	－	－	－	－
岩手県	－	－	－	－	－	－
宮城県	－	－	－	－	－	－
秋田県	2	69	－	－	1	16
山形県	9	13	8	－	－	－
福島県	－	－	－	－	－	－
茨城県	4	199	3	－	－	－
栃木県	1	25	－	－	－	－
群馬県	－	－	－	－	－	－
埼玉県	8	69	1	11	7	57
千葉県	141	13,469	15	280	14	188
東京都	53	5,897	4	31	1	24
神奈川県	－	－	－	－	－	－
新潟県	2	4	－	－	－	－
富山県	－	－	－	－	－	－
石川県	－	－	－	－	－	－
福井県	1	47	－	－	1	47
山梨県	－	－	－	－	－	－
長野県	1	5	－	－	－	－
岐阜県	－	－	－	－	－	－
静岡県	35	2,228	4	77	13	115
愛知県	2	98	－	－	－	－
三重県	－	－	－	－	－	－
滋賀県	－	－	－	－	－	－
京都府	－	－	－	－	－	－
大阪府	5	154	－	－	－	－
兵庫県	7	536	－	－	－	－
奈良県	1	3	－	－	1	3
和歌山県	－	－	－	－	－	－
鳥取県	－	－	－	－	－	－
島根県	1	41	－	－	－	－
岡山県	18	1,908	－	－	－	－
広島県	1	－	－	－	1	－
山口県	－	－	－	－	－	－
徳島県	－	－	－	－	－	－
香川県	2	74	－	－	－	－
愛媛県	5	238	－	－	1	46
高知県	4	18	3	－	－	－
福岡県	5	117	－	－	－	－
佐賀県	－	－	－	－	－	－
長崎県	－	－	－	－	－	－
熊本県	23	1,717	7	39	－	－
大分県	－	－	－	－	－	－
宮崎県	－	－	－	－	－	－
鹿児島県	－	－	－	－	－	－
沖縄県	－	－	－	－	－	－
市 町 村	352	30,190	45	438	41	497

－退職者医療分（被扶養者）－

単		独		分		分		他 法 併 用 分	
多 数 該 当 分		長 期 疾 病 分		入 院 分		そ の 他			
件 数	高額療養費	件 数	高額療養費	件 数	高額療養費	件 数	高額療養費	件 数	高額療養費
件	千円	件	千円	件	千円	件	千円	件	千円
2	18	3	209	13	1,345	2	1,689	-	-
-	-	-	-	-	-	-	-	-	-
-	-	-	-	-	-	-	-	-	-
-	-	-	-	-	-	-	-	-	-
-	-	-	-	1	54	-	-	-	-
-	-	-	-	1	13	-	-	-	-
-	-	-	-	-	-	-	-	-	-
-	-	-	-	1	199	-	-	-	-
-	-	-	-	-	-	-	-	1	25
-	-	-	-	-	-	-	-	-	-
7	109	43	3,679	39	6,902	11	480	12	1,832
8	519	10	671	25	4,247	4	199	1	207
-	-	-	-	-	-	-	-	-	-
-	-	-	-	1	69	-	-136	1	71
-	-	-	-	-	-	-	-	-	-
-	-	-	-	-	-	-	-	-	-
-	-	-	-	-	-	-	-	-	-
-	-	-	-	-	-	-	-	-	-
-	-	-	-	1	5	-	-	-	-
6	534	1	92	10	1,290	1	120	-	-
-	-	2	98	-	-	-	-	-	-
-	-	-	-	-	-	-	-	-	-
-	-	-	-	-	-	-	-	-	-
-	-	-	-	-	-	-	-	-	-
-	-	-	-	1	86	-	-	4	67
-	-	1	88	5	445	-	-	1	3
-	-	-	-	-	-	-	-	-	-
-	-	-	-	-	-	-	-	-	-
-	-	-	-	1	41	-	-	-	-
-	-	-	-	5	1,044	13	864	-	-
-	-	-	-	-	-	-	-	-	-
-	-	-	-	-	-	-	-	-	-
-	-	-	-	-	-	-	-	2	74
-	-	-	-	2	158	1	-3	1	38
-	-	-	-	1	18	-	-	-	-
5	117	-	-	-	-	-	-	-	-
-	-	-	-	-	-	-	-	-	-
-	-	-	-	-	-	-	-	-	-
3	128	5	535	7	1,013	1	2	-	-
-	-	-	-	-	-	-	-	-	-
-	-	-	-	-	-	-	-	-	-
-	-	-	-	-	-	-	-	-	-
31	1,425	65	5,371	114	16,929	33	3,213	23	2,316

第13表 都道府県、業種別高額介護合算療養費

	高 額 介 護 合 算 療 養 費						そ	
	合 計		一 般 被 保 険 者 分		退 職 者 医 療 分		合 計	
	件 数	給 付 額	件 数	給 付 額	件 数	給 付 額	件 数	給 付 額
	件	千円	件	千円	件	千円	件	千円
北海道	657	12,705	643	11,940	14	765	12,198	2,093,372
青森県	200	4,692	193	4,367	7	325	3,414	547,991
岩手県	248	5,287	237	5,167	11	119	2,884	382,567
宮城県	390	12,499	372	11,819	18	679	5,068	928,685
秋田県	357	7,782	349	7,470	8	312	2,275	274,664
山形県	199	4,055	186	3,623	13	432	2,214	334,629
福島県	181	4,212	179	4,022	2	190	4,676	842,031
茨城県	449	13,865	430	13,013	19	851	7,522	1,503,745
栃木県	288	6,336	276	5,734	12	602	5,142	985,721
群馬県	527	10,744	509	10,233	18	511	4,936	968,614
埼玉県	1,755	48,866	1,717	46,891	38	1,975	17,905	3,539,859
千葉県	1,692	41,405	1,664	40,516	28	889	15,327	2,968,112
東京都	3,687	95,845	3,619	92,869	68	2,976	912,918	8,434,353
神奈川県	2,208	51,302	2,173	49,654	35	1,648	21,031	4,222,392
新潟県	728	14,755	703	13,967	25	788	4,905	686,029
富山県	145	3,039	139	2,972	6	67	1,927	270,112
石川県	278	5,964	263	5,385	15	579	17,126	392,284
福井県	113	3,367	107	3,253	6	113	1,501	243,325
山梨県	158	4,012	155	3,793	3	219	2,095	397,120
長野県	447	10,658	427	9,848	20	810	196,959	1,141,484
岐阜県	558	17,026	538	15,974	20	1,052	4,742	882,422
静岡県	797	16,269	771	15,457	26	811	9,013	1,633,360
愛知県	1,452	39,202	1,385	36,157	67	3,045	17,787	3,494,341
三重県	412	10,170	398	9,749	14	422	4,017	733,499
滋賀県	304	8,664	280	7,974	24	691	2,789	551,080
京都府	350	7,046	348	6,708	2	338	114,613	1,322,510
大阪府	1,098	22,241	1,087	21,988	11	253	1,044,269	6,152,162
兵庫県	823	21,031	808	20,162	15	869	50,150	2,503,384
奈良県	236	5,812	218	5,507	18	305	3,006	537,570
和歌山県	216	4,969	214	4,930	2	39	2,585	460,382
鳥取県	54	1,368	52	1,297	2	71	1,325	189,759
島根県	194	4,975	186	4,707	8	269	1,482	189,060
岡山県	515	7,772	511	7,674	4	99	4,177	749,550
広島県	348	5,831	339	5,718	9	114	6,308	1,013,542
山口県	358	7,463	349	7,186	9	277	3,331	509,741
徳島県	72	1,879	68	1,776	4	103	1,549	230,618
香川県	276	5,820	273	5,666	3	153	2,108	336,956
愛媛県	605	16,040	583	14,538	22	1,502	3,378	525,479
高知県	174	3,529	168	3,281	6	248	1,769	285,474
福岡県	599	12,144	565	11,268	34	876	12,167	2,674,403
佐賀県	249	5,569	247	5,489	2	80	1,914	331,777
長崎県	327	7,286	323	7,159	4	127	3,697	644,962
熊本県	414	8,703	409	8,583	5	121	4,451	849,695
大分県	394	8,525	378	8,127	16	397	2,612	419,663
宮崎県	342	6,928	331	6,423	11	505	3,119	533,744
鹿児島県	420	10,869	410	10,387	10	482	4,374	737,065
沖縄県	329	9,704	323	9,403	6	301	5,268	1,463,264
医師	-	-	-	-	・	・	6,839	1,534,238
歯科医師	1	102	1	102	・	・	9,433	1,656,762
薬剤師	-	-	-	-	・	・	549	205,619
一般業種	1	11	1	11	・	・	7,871	1,554,427
建設関係	8	88	8	88	・	・	188,930	11,321,874
全国土木	-	-	-	-	・	・	53,096	4,369,033
市 町 村	26,623	638,226	25,903	609,826	720	28,400	2,558,023	61,112,550
組 合	10	201	10	201	・	・	266,718	20,641,953
合 計	26,633	638,426	25,913	610,027	720	28,400	2,824,741	81,754,503



及びその他の保険給付の状況

の		他		の		保		險		給		付	
出 産 育 児 給 付		葬 祭 給 付		傷 病 手 当 金		出 産 手 当 金		そ の 他 任 意 給 付					
件 数	給 付 額	件 数	給 付 額	件 数	給 付 額	件 数	給 付 額	件 数	給 付 額	件 数	給 付 額	件 数	給 付 額
件	千円	件	千円	件	千円	件	千円	件	千円	件	千円	件	千円
4,523	1,890,722	7,675	202,650	-	-	-	-	-	-	-	-	-	-
1,069	445,511	2,345	102,480	-	-	-	-	-	-	-	-	-	-
760	316,092	2,124	66,475	-	-	-	-	-	-	-	-	-	-
1,844	767,445	3,224	161,240	-	-	-	-	-	-	-	-	-	-
432	181,454	1,843	93,210	-	-	-	-	-	-	-	-	-	-
606	254,255	1,608	80,374	-	-	-	-	-	-	-	-	-	-
1,687	699,241	2,989	142,790	-	-	-	-	-	-	-	-	-	-
3,067	1,283,182	4,417	219,079	-	-	-	-	-	-	38	1,483	-	-
1,979	827,571	3,163	158,150	-	-	-	-	-	-	-	-	-	-
1,952	819,444	2,984	149,170	-	-	-	-	-	-	-	-	-	-
7,154	3,002,249	10,751	537,610	-	-	-	-	-	-	-	-	-	-
6,008	2,503,504	9,191	461,308	-	-	-	-	-	-	128	3,300	-	-
15,168	6,375,563	16,198	1,028,795	-	-	-	-	-	-	881,552	1,029,995	-	-
9,031	3,614,932	11,988	599,960	-	-	-	-	-	-	12	7,500	-	-
1,233	504,699	3,672	181,330	-	-	-	-	-	-	-	-	-	-
614	234,087	1,313	36,025	-	-	-	-	-	-	-	-	-	-
681	295,407	1,587	79,390	-	-	-	-	-	-	14,858	17,486	-	-
457	191,525	1,044	51,800	-	-	-	-	-	-	-	-	-	-
796	332,000	1,299	65,120	-	-	-	-	-	-	-	-	-	-
1,729	720,219	2,979	137,837	-	-	-	-	-	-	192,251	283,428	-	-
1,754	734,432	2,988	147,990	-	-	-	-	-	-	-	-	-	-
3,212	1,343,177	5,801	290,183	-	-	-	-	-	-	-	-	-	-
7,319	3,049,720	8,860	444,015	-	-	-	-	-	-	1,608	606	-	-
1,458	605,919	2,559	127,580	-	-	-	-	-	-	-	-	-	-
1,116	467,380	1,673	83,700	-	-	-	-	-	-	-	-	-	-
2,465	1,028,414	3,380	169,030	-	-	-	-	-	-	108,768	125,066	-	-
10,256	4,292,957	12,631	572,770	-	-	-	-	-	-	1,021,382	1,286,435	-	-
5,043	2,095,339	7,485	356,170	-	-	-	-	-	-	37,622	51,875	-	-
1,152	482,591	1,854	54,979	-	-	-	-	-	-	-	-	-	-
989	412,339	1,596	48,043	-	-	-	-	-	-	-	-	-	-
401	168,084	924	21,675	-	-	-	-	-	-	-	-	-	-
372	155,840	1,110	33,220	-	-	-	-	-	-	-	-	-	-
1,457	612,950	2,720	136,600	-	-	-	-	-	-	-	-	-	-
2,109	884,102	3,781	127,230	-	-	-	-	-	-	418	2,209	-	-
943	395,166	2,388	114,575	-	-	-	-	-	-	-	-	-	-
505	207,003	1,044	23,615	-	-	-	-	-	-	-	-	-	-
648	271,596	1,460	65,360	-	-	-	-	-	-	-	-	-	-
1,160	485,200	2,218	40,279	-	-	-	-	-	-	-	-	-	-
575	239,724	1,194	45,750	-	-	-	-	-	-	-	-	-	-
5,789	2,427,948	6,378	246,455	-	-	-	-	-	-	-	-	-	-
712	298,790	1,202	32,987	-	-	-	-	-	-	-	-	-	-
1,421	596,872	2,276	48,090	-	-	-	-	-	-	-	-	-	-
1,906	793,195	2,545	56,500	-	-	-	-	-	-	-	-	-	-
907	380,035	1,705	39,628	-	-	-	-	-	-	-	-	-	-
1,176	492,569	1,862	39,960	-	-	-	-	-	-	81	1,215	-	-
1,614	679,973	2,759	57,071	-	-	-	-	-	-	1	21	-	-
3,388	1,413,149	1,880	50,115	-	-	-	-	-	-	-	-	-	-
2,601	1,109,474	400	82,830	2,504	257,399	139	32,562	1,195	51,973	-	-	-	-
3,175	1,335,469	336	60,955	4,912	191,680	-	-	1,010	68,658	-	-	-	-
475	200,239	66	4,980	-	-	-	-	8	400	-	-	-	-
3,274	1,375,855	659	52,855	3,661	120,418	271	5,239	6	60	-	-	-	-
11,276	4,720,253	3,251	225,610	73,833	3,612,129	390	108,489	100,180	2,655,392	-	-	-	-
3,207	1,346,940	493	36,010	6,523	1,191,029	495	204,716	42,378	1,590,338	-	-	-	-
120,637	50,273,567	178,667	8,028,362	-	-	-	-	2,258,719	2,810,621	-	-	-	-
24,008	10,088,230	5,205	463,240	91,433	5,372,656	1,295	351,005	144,777	4,366,822	-	-	-	-
144,645	60,361,797	183,872	8,491,602	91,433	5,372,656	1,295	351,005	2,403,496	7,177,442	-	-	-	-

第14-1表 都道府県、業種別診療費等諸率

－計（一般被保険者分＋退職者医療分）－

全 体

(市町村 3月～2月ベース、組合 4月～3月ベース)

	被 保 険 者 100 人 当 た り 受 診 件 数						
	診 療 費 計				調 剤	食 事 療 養 ・ 生 活 療 養	訪 問 看 護
	診 療 費 計	入 院	入 院 外	歯 科			
北海道	990.502	28.571	802.065	159.867	555.883	27.323	1.523
青森県	1,017.421	22.290	862.947	132.184	613.521	21.058	1.811
岩手県	1,078.419	26.573	881.280	170.566	601.374	25.471	1.520
宮城県	1,111.183	23.655	900.406	187.122	621.413	22.355	2.487
秋田県	1,076.688	27.717	887.876	161.095	649.123	26.315	1.150
山形県	1,170.998	25.368	949.000	196.629	604.907	24.317	2.105
福島県	1,057.070	24.115	867.943	165.012	563.564	22.900	1.722
茨城県	971.611	20.144	776.771	174.696	501.787	19.015	1.361
栃木県	1,036.380	20.957	839.700	175.724	478.786	19.634	1.184
群馬県	1,039.014	22.747	841.417	174.850	437.439	21.732	1.640
埼玉県	1,019.803	19.239	804.903	195.661	531.643	18.021	2.022
千葉県	1,008.708	19.842	792.009	196.857	525.335	18.829	1.702
東京都	1,002.179	18.130	785.990	198.059	549.731	17.052	3.021
神奈川県	1,054.965	19.815	839.090	196.061	603.755	18.730	2.320
新潟県	1,083.577	24.856	866.638	192.084	591.747	23.820	2.094
富山県	1,084.169	28.557	876.249	179.363	468.920	27.433	1.331
石川県	1,041.583	31.200	851.459	158.924	464.521	29.814	3.771
福井県	1,029.806	28.978	848.130	152.697	388.482	27.872	4.765
山梨県	1,012.583	23.113	819.816	169.654	535.608	22.046	2.568
長野県	1,039.692	22.782	837.126	179.785	525.235	21.808	2.603
岐阜県	1,129.744	22.738	886.282	220.725	527.466	21.242	2.418
静岡県	1,067.479	20.698	867.011	179.770	564.961	19.579	1.510
愛知県	1,108.372	18.865	871.684	217.823	486.116	17.740	2.000
三重県	1,170.268	24.677	937.935	207.655	522.101	23.477	2.925
滋賀県	1,064.325	23.095	848.488	192.742	520.268	22.152	3.582
京都府	1,046.863	22.846	831.839	192.177	413.323	21.737	3.410
大阪府	1,071.620	22.373	843.102	206.146	466.719	21.234	3.625
兵庫県	1,127.338	23.801	902.031	201.507	567.268	22.757	2.585
奈良県	1,093.418	22.651	864.554	206.213	447.378	21.428	3.311
和歌山県	1,116.904	23.350	916.898	176.655	409.361	22.254	2.136
鳥取県	1,060.014	28.014	850.600	181.399	513.345	26.681	2.246
島根県	1,172.619	32.785	956.738	183.096	607.410	31.633	3.544
岡山県	1,139.293	28.443	901.832	209.019	489.587	27.469	2.446
広島県	1,167.928	27.794	933.583	206.551	614.794	26.560	3.269
山口県	1,210.005	33.327	987.396	189.283	658.678	32.004	2.521
徳島県	1,128.892	32.429	906.603	189.860	441.927	31.316	2.568
香川県	1,141.390	30.378	918.460	192.551	547.749	29.308	1.600
愛媛県	1,110.108	29.190	893.455	187.464	452.417	27.825	3.643
高知県	1,050.054	32.418	844.000	173.636	523.637	31.294	2.576
福岡県	1,080.503	27.971	860.010	192.522	584.425	26.822	2.774
佐賀県	1,142.501	33.975	920.859	187.667	678.851	32.869	2.620
長崎県	1,137.879	35.448	906.977	195.454	600.187	33.979	2.396
熊本県	1,108.924	32.098	904.055	172.771	543.662	30.984	2.147
大分県	1,063.932	35.971	881.831	146.130	565.324	34.408	2.178
宮崎県	1,020.266	30.781	841.429	148.056	577.443	29.710	2.931
鹿児島県	1,080.906	36.938	879.559	164.409	571.081	35.666	1.879
沖縄県	776.001	24.615	624.348	127.038	417.403	23.676	1.683
医師	747.650	8.917	547.252	191.481	310.516	8.166	0.537
歯科医師	677.529	8.797	599.653	69.079	327.409	7.958	0.439
薬剤師	891.714	9.297	691.382	191.036	475.572	8.322	0.676
一般業種	896.302	10.604	690.135	195.563	419.631	9.570	0.768
建設関係	808.424	12.047	638.059	158.318	396.970	10.917	0.636
全国土木	799.838	9.527	627.851	162.459	387.467	8.585	0.621
市町村	1,059.053	23.493	845.987	189.574	535.861	22.349	2.412
組合	800.189	10.809	630.252	159.127	383.539	9.790	0.621
合計	1,037.500	22.437	828.024	187.039	523.178	21.303	2.263

第14-1表 都道府県、業種別診療費等諸率

－計（一般被保険者分＋退職者医療分）－

全 体

(市町村 3月～2月ベース、組合 4月～3月ベース)

	1 件 当 た り 日 数 ( 日 )						
	診 療 費 計				調 剤	食 事 療 養 ・ 生 活 療 養	訪 問 看 護
	診 療 費 計	入 院	入 院 外	歯 科			
北海道	2.00	15.87	1.47	2.14	1.19	43.41	6.53
青森県	1.95	15.74	1.56	2.19	1.23	43.21	5.32
岩手県	1.94	17.45	1.48	1.92	1.17	49.09	6.31
宮城県	1.86	15.49	1.50	1.85	1.21	42.39	6.04
秋田県	1.96	17.51	1.46	1.99	1.19	48.90	7.04
山形県	1.88	16.41	1.51	1.78	1.20	45.31	5.79
福島県	1.89	16.44	1.47	1.98	1.19	45.51	5.22
茨城県	1.85	15.15	1.49	1.91	1.20	41.31	5.73
栃木県	1.90	16.06	1.54	1.94	1.22	44.85	6.62
群馬県	1.94	16.08	1.55	2.03	1.22	44.68	7.00
埼玉県	1.90	14.85	1.59	1.89	1.22	40.64	6.13
千葉県	1.87	14.83	1.54	1.87	1.20	40.53	6.42
東京都	1.88	14.45	1.58	1.89	1.23	39.20	6.31
神奈川県	1.88	14.32	1.58	1.90	1.23	38.62	6.29
新潟県	1.91	17.48	1.47	1.91	1.19	49.49	5.03
富山県	1.98	16.74	1.51	1.91	1.20	46.22	6.37
石川県	2.10	16.93	1.57	2.02	1.22	46.97	5.43
福井県	2.08	16.53	1.61	1.98	1.24	45.51	6.11
山梨県	1.97	16.24	1.56	2.00	1.20	44.79	5.59
長野県	1.86	15.32	1.49	1.89	1.19	41.88	6.80
岐阜県	1.92	15.44	1.62	1.73	1.25	43.49	6.76
静岡県	1.88	15.58	1.55	1.89	1.20	42.98	5.88
愛知県	1.84	14.04	1.59	1.79	1.25	37.85	7.62
三重県	1.93	16.21	1.59	1.75	1.22	45.38	6.24
滋賀県	1.88	15.04	1.54	1.81	1.21	40.65	5.49
京都府	1.97	14.93	1.64	1.87	1.25	40.85	6.04
大阪府	2.01	14.79	1.69	1.96	1.27	40.56	7.12
兵庫県	1.96	15.40	1.62	1.89	1.24	42.46	6.87
奈良県	1.87	14.82	1.54	1.83	1.23	40.55	6.50
和歌山県	1.94	16.43	1.57	1.96	1.24	45.57	8.69
鳥取県	2.00	16.70	1.54	1.88	1.24	45.24	7.18
島根県	2.02	17.26	1.53	1.84	1.24	48.32	6.32
岡山県	2.00	15.80	1.61	1.80	1.27	43.34	6.97
広島県	2.08	16.52	1.69	1.92	1.26	47.58	6.28
山口県	2.15	18.37	1.63	1.99	1.25	51.54	6.97
徳島県	2.15	18.71	1.59	1.99	1.27	52.95	8.00
香川県	2.17	17.27	1.72	1.94	1.26	48.50	8.53
愛媛県	2.09	16.93	1.64	1.93	1.24	47.61	5.96
高知県	2.15	17.91	1.58	1.96	1.22	50.58	6.27
福岡県	2.15	16.97	1.67	2.15	1.27	47.54	6.69
佐賀県	2.31	18.10	1.78	2.05	1.30	51.05	6.77
長崎県	2.21	17.98	1.67	1.89	1.25	50.72	6.12
熊本県	2.17	17.98	1.63	2.07	1.26	50.51	6.56
大分県	2.23	17.38	1.63	2.17	1.23	49.29	7.75
宮崎県	2.21	17.84	1.64	2.18	1.23	50.36	6.47
鹿児島県	2.31	18.68	1.65	2.13	1.22	53.46	8.39
沖縄県	2.12	17.10	1.55	2.03	1.81	48.12	7.75
医師	1.57	9.81	1.41	1.66	1.21	25.09	7.02
歯科医師	1.51	9.41	1.38	1.57	1.19	24.00	6.86
薬剤師	1.59	9.33	1.46	1.70	1.25	24.02	7.48
一般業種	1.63	9.53	1.47	1.78	1.22	24.27	6.57
建設関係	1.68	10.41	1.47	1.87	1.22	26.68	6.30
全国土木	1.59	9.47	1.43	1.75	1.22	23.97	6.05
市町村	1.96	15.83	1.58	1.92	1.24	43.79	6.53
組合	1.64	10.04	1.45	1.79	1.22	25.66	6.43
合計	1.94	15.60	1.58	1.91	1.23	43.10	6.53

第14- 1 表 都道府県、業種別診療費等諸率

－計（一般被保険者分＋退職者医療分）－

全 体

(市町村 3月～2月ベース、組合 4月～3月ベース)

	1 件 当 た り 医 療 費 ( 円 )						
	診 療 費 計				調 剤	食 事 療 養 ・ 生 活 療 養	訪 問 看 護
	診 療 費 計	入 院	入 院 外	歯 科			
北海道	30,323	546,341	14,809	15,940	13,209	28,878	72,120
青森県	24,958	532,279	13,294	15,548	12,243	28,948	56,761
岩手県	25,833	500,059	13,756	14,347	12,161	32,886	70,824
宮城県	24,640	522,922	14,135	12,196	11,614	28,211	64,694
秋田県	26,902	535,546	13,152	15,174	12,916	32,487	77,642
山形県	24,320	538,762	13,094	12,130	11,730	30,267	63,007
福島県	24,803	510,931	13,487	13,283	12,478	30,145	57,059
茨城県	24,254	525,743	13,892	12,502	13,113	27,341	63,882
栃木県	24,681	524,100	14,839	12,152	11,717	29,724	73,332
群馬県	25,334	522,352	14,571	12,467	12,595	29,683	79,824
埼玉県	24,416	559,270	14,613	12,152	12,106	27,056	67,104
千葉県	24,803	553,026	14,670	12,329	12,218	26,763	69,802
東京都	23,658	558,750	14,157	12,383	11,470	25,990	67,759
神奈川県	24,185	561,587	14,090	13,076	11,633	25,669	67,659
新潟県	25,868	530,627	14,188	13,250	11,386	32,192	54,804
富山県	27,729	516,656	14,918	12,473	13,159	30,725	70,187
石川県	30,546	529,448	15,380	13,855	14,466	31,328	60,421
福井県	30,712	529,629	16,721	13,737	14,909	29,860	66,008
山梨県	25,607	512,896	14,404	13,356	12,799	29,820	66,014
長野県	25,541	545,346	14,216	12,407	12,854	27,959	57,490
岐阜県	24,985	533,258	15,235	11,772	11,838	28,918	76,006
静岡県	25,092	554,070	15,166	12,062	11,311	28,579	64,454
愛知県	22,937	546,867	14,247	12,337	11,730	25,205	87,703
三重県	24,826	527,999	14,512	11,616	11,742	30,239	69,314
滋賀県	26,078	571,845	14,433	11,948	13,216	26,909	61,215
京都府	27,680	577,786	15,954	13,039	14,687	27,163	63,699
大阪府	27,019	567,025	15,760	14,463	12,676	26,956	74,845
兵庫県	25,757	556,643	14,445	13,687	12,126	28,208	74,844
奈良県	26,284	552,468	15,894	12,045	11,228	27,063	68,019
和歌山県	26,013	545,598	15,204	13,433	12,919	30,449	96,805
鳥取県	28,157	545,082	14,357	13,039	13,692	30,509	79,813
島根県	29,127	546,913	14,402	13,360	12,956	32,179	67,737
岡山県	29,459	548,238	16,847	13,281	11,923	28,754	74,276
広島県	27,052	529,448	14,987	13,980	11,858	30,851	67,798
山口県	28,271	530,994	14,109	13,635	11,808	34,415	77,341
徳島県	28,874	501,363	15,086	14,005	13,129	35,283	86,576
香川県	29,117	523,540	15,901	14,150	13,374	31,895	99,018
愛媛県	28,159	515,232	15,569	12,324	12,978	31,710	64,113
高知県	30,932	537,717	15,025	13,636	13,522	33,766	67,002
福岡県	27,108	533,230	13,626	13,803	10,727	31,823	75,087
佐賀県	29,074	512,367	14,477	13,206	11,266	33,935	74,150
長崎県	28,677	493,994	13,962	12,567	11,530	33,634	66,194
熊本県	28,357	491,548	14,823	13,120	11,240	33,625	73,507
大分県	31,221	492,667	15,144	14,650	12,523	32,607	87,639
宮崎県	28,981	490,521	14,580	14,874	10,747	33,568	69,811
鹿児島県	31,382	489,856	15,536	13,147	10,821	35,585	92,833
沖縄県	31,626	532,636	15,475	13,924	11,371	32,037	88,932
医師	18,461	524,268	12,842	10,968	11,770	16,584	76,023
歯科医師	17,606	491,869	11,289	12,050	9,620	15,778	79,254
薬剤師	16,048	493,923	10,933	11,305	10,977	15,680	81,257
一般業種	18,110	527,235	11,983	12,126	9,449	16,138	72,244
建設関係	20,011	524,344	12,275	12,811	9,802	17,698	72,521
全国土木	17,204	497,108	11,264	12,015	9,007	15,831	68,904
市町村	26,004	540,193	14,623	13,074	12,056	29,088	70,959
組合	18,920	518,272	12,030	12,288	9,820	16,995	72,885
合計	25,549	539,314	14,458	13,018	11,920	28,626	71,003

第14- 1 表 都道府県、業種別診療費等諸率

－ 計（一般被保険者分＋退職者医療分）－

全 体

(市町村 3月～2月ベース、組合 4月～3月ベース)

	1 日 当 た り 医 療 費 ( 円 )						
	診 療 費 計				調 剤	食 事 療 養 ・ 生 活 療 養	訪 問 看 護
	診 療 費 計	入 院	入 院 外	歯 科			
北海道	15,180	34,433	10,040	7,445	11,081	665	11,046
青森県	12,795	33,809	8,535	7,100	9,954	670	10,661
岩手県	13,317	28,664	9,320	7,470	10,365	670	11,231
宮城県	13,276	33,756	9,427	6,601	9,594	665	10,710
秋田県	13,760	30,583	8,994	7,606	10,812	664	11,024
山形県	12,927	32,834	8,647	6,820	9,789	668	10,873
福島県	13,126	31,077	9,191	6,697	10,511	662	10,940
茨城県	13,120	34,692	9,322	6,552	10,969	662	11,153
栃木県	12,985	32,627	9,648	6,248	9,568	663	11,082
群馬県	13,028	32,475	9,429	6,153	10,295	664	11,400
埼玉県	12,853	37,659	9,179	6,423	9,950	666	10,950
千葉県	13,270	37,297	9,499	6,596	10,189	660	10,866
東京都	12,618	38,657	8,951	6,560	9,301	663	10,745
神奈川県	12,895	39,205	8,935	6,899	9,475	665	10,760
新潟県	13,513	30,357	9,659	6,938	9,552	651	10,896
富山県	14,001	30,871	9,852	6,532	10,987	665	11,015
石川県	14,576	31,275	9,815	6,874	11,851	667	11,133
福井県	14,756	32,036	10,417	6,926	12,050	656	10,803
山梨県	12,988	31,574	9,209	6,691	10,674	666	11,799
長野県	13,727	35,594	9,556	6,559	10,828	668	8,456
岐阜県	13,019	34,530	9,414	6,791	9,477	665	11,250
静岡県	13,367	35,567	9,798	6,388	9,392	665	10,961
愛知県	12,462	38,957	8,957	6,912	9,417	666	11,504
三重県	12,883	32,576	9,129	6,623	9,602	666	11,104
滋賀県	13,843	38,031	9,351	6,615	10,943	662	11,151
京都府	14,021	38,709	9,711	6,976	11,752	665	10,551
大阪府	13,413	38,336	9,338	7,363	9,979	665	10,509
兵庫県	13,144	36,145	8,909	7,259	9,761	664	10,902
奈良県	14,064	37,271	10,333	6,573	9,146	667	10,466
和歌山県	13,399	33,209	9,686	6,869	10,431	668	11,143
鳥取県	14,101	32,642	9,339	6,931	11,037	674	11,112
島根県	14,405	31,685	9,387	7,250	10,417	666	10,720
岡山県	14,755	34,693	10,483	7,386	9,405	663	10,652
広島県	12,978	32,058	8,857	7,298	9,391	648	10,789
山口県	13,168	28,907	8,656	6,859	9,479	668	11,089
徳島県	13,442	26,792	9,496	7,039	10,371	666	10,819
香川県	13,400	30,315	9,237	7,279	10,619	658	11,604
愛媛県	13,488	30,432	9,520	6,378	10,471	666	10,763
高知県	14,391	30,018	9,497	6,943	11,099	668	10,685
福岡県	12,619	31,418	8,180	6,421	8,420	669	11,224
佐賀県	12,606	28,311	8,151	6,445	8,645	665	10,958
長崎県	12,952	27,470	8,369	6,663	9,229	663	10,813
熊本県	13,041	27,343	9,076	6,335	8,922	666	11,202
大分県	13,983	28,345	9,319	6,750	10,152	661	11,313
宮崎県	13,133	27,500	8,896	6,812	8,730	667	10,786
鹿児島県	13,595	26,230	9,389	6,178	8,838	666	11,064
沖縄県	14,913	31,151	9,997	6,849	6,296	666	11,475
医師	11,732	53,424	9,115	6,605	9,706	661	10,827
歯科医師	11,692	52,274	8,166	7,673	8,094	658	11,546
薬剤師	10,074	52,953	7,497	6,636	8,780	653	10,861
一般業種	11,092	55,346	8,156	6,806	7,770	665	11,003
建設関係	11,887	50,371	8,332	6,863	8,012	663	11,508
全国土木	10,825	52,468	7,892	6,855	7,410	660	11,382
市町村	13,258	34,124	9,226	6,799	9,755	664	10,859
組合	11,568	51,635	8,289	6,848	8,062	662	11,332
合計	13,166	34,576	9,171	6,802	9,653	664	10,870

第14-1表 都道府県、業種別診療費等諸率

－計（一般被保険者分＋退職者医療分）－

全 体

(市町村 3月～2月ベース、組合 4月～3月ベース)

	1 人 当 た り 医 療 費 ( 円 )								
	診 療 費 計				調 剤	食事療養 ・生活療養	訪 問 看 護	療養の給付等 合 計	療養諸費合計 (実績医療費)
	診 療 費 計	入 院	入 院 外	歯 科					
北海道	300,351	156,094	118,774	25,483	73,428	7,890	1,098	382,768	385,758
青森県	253,924	118,647	114,724	20,552	75,115	6,096	1,028	336,163	338,385
岩手県	278,586	132,883	121,232	24,471	73,134	8,377	1,077	361,174	363,302
宮城県	273,793	123,695	127,276	22,821	72,172	6,307	1,609	353,881	357,211
秋田県	289,651	148,437	116,770	24,444	83,840	8,549	893	382,933	385,682
山形県	284,786	136,675	124,260	23,852	70,956	7,360	1,326	364,429	367,283
福島県	262,189	123,213	117,058	21,919	70,320	6,903	982	340,395	343,537
茨城県	235,655	105,908	107,907	21,841	65,799	5,199	869	307,523	310,314
栃木県	255,790	109,833	124,603	21,353	56,102	5,836	868	318,596	322,418
群馬県	263,224	118,819	122,607	21,798	55,095	6,451	1,309	326,079	329,908
埼玉県	248,995	107,597	117,621	23,776	64,361	4,876	1,357	319,589	324,619
千葉県	250,191	109,729	116,190	24,271	64,186	5,039	1,188	320,603	324,666
東京都	237,099	101,299	111,276	24,525	63,056	4,432	2,047	306,634	312,396
神奈川県	255,140	111,278	118,226	25,636	70,235	4,808	1,570	331,752	336,496
新潟県	280,298	131,892	122,955	25,452	67,378	7,668	1,148	356,492	359,391
富山県	300,630	147,540	130,717	22,373	61,705	8,429	934	371,698	377,179
石川県	318,165	165,189	130,957	22,019	67,199	9,340	2,279	396,983	401,081
福井県	316,269	153,476	141,817	20,976	57,918	8,322	3,145	385,654	389,157
山梨県	259,294	118,546	118,090	22,659	68,555	6,574	1,695	336,119	340,017
長野県	265,547	124,239	119,002	22,307	67,511	6,097	1,497	340,652	344,636
岐阜県	282,261	121,251	135,026	25,985	62,442	6,143	1,838	352,684	357,659
静岡県	267,856	114,682	131,490	21,685	63,905	5,595	973	338,330	341,602
愛知県	254,226	103,164	124,189	26,874	57,024	4,471	1,754	317,475	321,748
三重県	290,527	130,295	136,111	24,121	61,307	7,099	2,027	360,961	364,118
滋賀県	277,557	132,067	122,463	23,028	68,760	5,961	2,193	354,470	358,291
京都府	289,770	132,003	132,708	25,059	60,705	5,904	2,172	358,550	365,150
大阪府	289,545	126,858	132,872	29,814	59,163	5,724	2,713	357,145	367,280
兵庫県	290,364	132,485	130,299	27,580	68,789	6,419	1,935	367,508	372,602
奈良県	287,395	125,140	137,416	24,839	50,233	5,799	2,252	345,679	350,564
和歌山県	290,535	127,400	139,405	23,730	52,884	6,776	2,068	352,263	358,899
鳥取県	298,471	152,701	122,118	23,652	70,285	8,140	1,792	378,688	380,398
島根県	341,552	179,303	137,788	24,461	78,694	10,179	2,400	432,826	434,728
岡山県	335,623	155,933	151,930	27,759	58,372	7,898	1,817	403,710	406,430
広島県	315,953	147,157	139,920	28,877	72,902	8,194	2,216	399,265	402,770
山口県	342,078	176,962	139,307	25,809	77,779	11,014	1,950	432,820	435,854
徳島県	325,952	162,588	136,774	26,591	58,021	11,049	2,223	397,246	401,985
香川県	332,336	159,043	146,047	27,246	73,254	9,348	1,584	416,522	420,037
愛媛県	312,597	150,395	139,099	23,103	58,714	8,823	2,336	382,470	385,335
高知県	324,802	174,316	126,809	23,677	70,804	10,567	1,726	407,898	411,083
福岡県	292,905	149,148	117,182	26,575	62,693	8,535	2,083	366,216	371,188
佐賀県	332,169	174,077	133,308	24,784	76,477	11,154	1,943	421,743	425,710
長崎県	326,311	175,113	126,636	24,562	69,199	11,429	1,586	408,525	413,257
熊本県	314,454	157,775	134,012	22,667	61,110	10,418	1,578	387,561	390,532
大分県	332,171	177,218	133,544	21,408	70,798	11,219	1,909	416,097	419,376
宮崎県	295,685	150,986	122,677	22,022	62,060	9,973	2,046	369,764	372,978
鹿児島県	339,208	180,941	136,652	21,615	61,799	12,692	1,744	415,444	419,492
沖縄県	245,417	131,109	96,620	17,688	47,465	7,585	1,497	301,964	304,262
医師	138,026	46,749	70,276	21,001	36,548	1,354	408	176,336	178,203
歯科医師	119,287	43,269	67,695	8,324	31,496	1,256	348	152,387	155,156
薬剤師	143,105	45,920	75,588	21,597	52,201	1,305	550	197,161	199,884
一般業種	162,321	55,910	82,697	23,714	39,652	1,544	555	204,072	209,205
建設関係	161,770	63,167	78,321	20,283	38,913	1,932	462	203,077	206,547
全国土木	137,602	47,361	70,720	19,520	34,899	1,359	428	174,287	176,764
市町村	275,398	126,908	123,706	24,784	64,605	6,501	1,712	348,215	352,839
組合	151,394	56,019	75,822	19,553	37,662	1,664	453	191,174	194,451
合計	265,073	121,005	119,719	24,348	62,362	6,098	1,607	335,140	339,651

第14-1表 都道府県、業種別診療費等諸率

—一般被保険者分—

全 体

(市町村 3月～2月ベース、組合 4月～3月ベース)

	1 件 当 た り 日 数 ( 日 )						
	診 療 費 計				調 剤	食 事 療 養 ・ 生 活 療 養	訪 問 看 護
	診 療 費 計	入 院	入 院 外	歯 科			
北海道	2.00	15.88	1.47	2.14	1.19	43.48	6.51
青森県	1.95	15.79	1.56	2.19	1.23	43.35	5.31
岩手県	1.95	17.54	1.48	1.92	1.17	49.40	6.28
宮城県	1.86	15.53	1.50	1.85	1.21	42.52	6.01
秋田県	1.96	17.58	1.46	1.99	1.20	49.16	6.77
山形県	1.88	16.49	1.51	1.78	1.20	45.56	5.61
福島県	1.89	16.49	1.47	1.98	1.19	45.70	5.14
茨城県	1.85	15.18	1.49	1.91	1.20	41.43	5.65
栃木県	1.90	16.13	1.54	1.94	1.23	45.09	6.53
群馬県	1.95	16.14	1.55	2.03	1.22	44.88	6.97
埼玉県	1.90	14.87	1.59	1.89	1.22	40.68	6.10
千葉県	1.87	14.85	1.54	1.87	1.20	40.60	6.37
東京都	1.88	14.47	1.58	1.89	1.23	39.28	6.29
神奈川県	1.88	14.33	1.58	1.89	1.23	38.65	6.28
新潟県	1.92	17.55	1.47	1.91	1.19	49.78	4.97
富山県	1.98	16.78	1.51	1.91	1.20	46.39	6.36
石川県	2.10	16.99	1.57	2.01	1.22	47.16	5.40
福井県	2.09	16.60	1.61	1.98	1.24	45.69	5.99
山梨県	1.98	16.29	1.57	2.00	1.20	44.95	5.56
長野県	1.86	15.36	1.49	1.89	1.19	42.22	6.86
岐阜県	1.92	15.47	1.62	1.73	1.25	43.62	6.76
静岡県	1.88	15.64	1.55	1.89	1.20	43.17	5.82
愛知県	1.84	14.04	1.59	1.78	1.25	37.86	7.60
三重県	1.93	16.27	1.59	1.75	1.22	45.59	6.17
滋賀県	1.89	15.06	1.54	1.81	1.21	40.73	5.44
京都府	1.98	14.96	1.64	1.87	1.25	41.00	6.00
大阪府	2.02	14.81	1.69	1.96	1.27	40.68	7.11
兵庫県	1.96	15.43	1.62	1.89	1.24	42.56	6.86
奈良県	1.87	14.86	1.54	1.83	1.23	40.69	6.48
和歌山県	1.94	16.50	1.57	1.96	1.24	45.79	8.71
鳥取県	2.00	16.76	1.54	1.88	1.24	45.42	7.17
島根県	2.03	17.32	1.54	1.84	1.25	48.52	6.31
岡山県	2.00	15.84	1.61	1.80	1.27	43.46	6.90
広島県	2.09	16.54	1.69	1.92	1.26	47.71	6.27
山口県	2.15	18.41	1.63	1.99	1.25	51.70	6.97
徳島県	2.15	18.81	1.59	1.99	1.27	53.30	8.02
香川県	2.18	17.34	1.72	1.94	1.26	48.75	8.49
愛媛県	2.09	16.95	1.64	1.93	1.24	47.98	5.87
高知県	2.15	17.96	1.58	1.96	1.22	50.75	6.22
福岡県	2.15	17.00	1.66	2.15	1.27	47.63	6.67
佐賀県	2.31	18.14	1.78	2.05	1.30	51.21	6.77
長崎県	2.22	18.05	1.67	1.89	1.25	50.96	6.26
熊本県	2.18	18.04	1.63	2.07	1.26	50.71	6.54
大分県	2.24	17.45	1.63	2.17	1.23	49.51	7.70
宮崎県	2.21	17.91	1.64	2.18	1.23	50.60	6.45
鹿児島県	2.32	18.73	1.66	2.13	1.23	53.65	8.39
沖縄県	2.12	17.14	1.55	2.03	1.82	48.24	7.72
医師	1.57	9.81	1.41	1.66	1.21	25.09	7.02
歯科医師	1.51	9.41	1.38	1.57	1.19	24.00	6.86
薬剤師	1.59	9.33	1.46	1.70	1.25	24.02	7.48
一般業種	1.63	9.53	1.47	1.78	1.22	24.27	6.57
建設関係	1.68	10.41	1.47	1.87	1.22	26.68	6.30
全国土木	1.59	9.47	1.43	1.75	1.22	23.97	6.05
市町村	1.96	15.86	1.59	1.92	1.24	43.92	6.51
組合	1.64	10.04	1.45	1.79	1.22	25.66	6.43
合計	1.94	15.62	1.58	1.91	1.24	43.20	6.51



第14- 1 表 都道府県、業種別診療費等諸率

—一般被保険者分—

全 体

(市町村 3月～2月ベース、組合 4月～3月ベース)

	1 件 当 た り 医 療 費 ( 円 )						
	診 療 費 計				調 剤	食 事 療 養 ・ 生 活 療 養	訪 問 看 護
	診 療 費 計	入 院	入 院 外	歯 科			
北海道	30,226	544,895	14,732	15,940	13,179	28,926	71,817
青森県	24,938	531,259	13,240	15,543	12,228	29,032	56,495
岩手県	25,895	499,398	13,706	14,344	12,146	33,091	70,364
宮城県	24,609	521,525	14,107	12,197	11,606	28,299	64,354
秋田県	26,897	532,573	13,105	15,178	12,899	32,650	73,308
山形県	24,376	537,963	13,049	12,135	11,733	30,432	61,525
福島県	24,813	509,184	13,440	13,276	12,480	30,267	56,226
茨城県	24,195	524,201	13,811	12,508	13,091	27,416	63,065
栃木県	24,633	522,349	14,753	12,147	11,705	29,885	72,027
群馬県	25,320	521,043	14,501	12,466	12,580	29,809	79,825
埼玉県	24,385	559,008	14,564	12,162	12,088	27,089	66,810
千葉県	24,762	551,553	14,630	12,329	12,201	26,814	69,125
東京都	23,626	557,920	14,116	12,389	11,449	26,038	67,588
神奈川県	24,152	560,832	14,052	13,080	11,615	25,685	67,519
新潟県	25,883	528,491	14,141	13,250	11,387	32,364	54,045
富山県	27,679	516,128	14,799	12,490	13,110	30,830	70,100
石川県	30,546	528,493	15,303	13,860	14,403	31,451	60,263
福井県	30,799	528,206	16,713	13,751	14,880	29,980	64,662
山梨県	25,649	512,493	14,379	13,367	12,805	29,924	65,560
長野県	25,523	543,498	14,170	12,416	12,840	28,175	57,341
岐阜県	24,952	532,503	15,174	11,785	11,824	29,002	75,982
静岡県	25,064	552,706	15,113	12,061	11,304	28,710	63,791
愛知県	22,835	545,733	14,152	12,340	11,687	25,210	87,395
三重県	24,828	526,694	14,462	11,624	11,750	30,373	68,823
滋賀県	26,088	570,864	14,417	11,964	13,203	26,956	60,677
京都府	27,664	577,718	15,907	13,049	14,667	27,252	63,322
大阪府	27,006	566,256	15,729	14,476	12,659	27,028	74,666
兵庫県	25,691	555,619	14,381	13,692	12,103	28,275	74,839
奈良県	26,269	551,941	15,843	12,054	11,219	27,156	67,612
和歌山県	25,985	544,103	15,145	13,430	12,871	30,584	97,281
鳥取県	28,211	543,701	14,335	13,067	13,636	30,658	79,893
島根県	29,175	544,119	14,365	13,388	12,969	32,315	67,735
岡山県	29,482	547,289	16,827	13,289	11,890	28,830	73,523
広島県	26,974	528,049	14,920	13,987	11,846	30,906	67,688
山口県	28,241	529,931	14,048	13,648	11,793	34,524	77,407
徳島県	28,847	499,457	14,976	14,019	13,133	35,517	86,982
香川県	29,164	521,944	15,887	14,167	13,329	32,067	98,375
愛媛県	28,179	513,878	15,518	12,326	12,946	31,951	63,141
高知県	30,985	536,271	14,998	13,646	13,504	33,888	66,291
福岡県	27,035	531,891	13,547	13,814	10,695	31,886	74,858
佐賀県	29,041	511,725	14,413	13,217	11,233	34,045	74,220
長崎県	28,660	492,809	13,901	12,582	11,522	33,794	67,506
熊本県	28,381	490,328	14,772	13,127	11,237	33,752	73,493
大分県	31,251	492,141	15,100	14,666	12,517	32,755	86,874
宮崎県	28,981	489,206	14,527	14,856	10,742	33,725	69,185
鹿児島県	31,376	488,297	15,471	13,141	10,791	35,713	92,737
沖縄県	31,559	529,590	15,412	13,912	11,351	32,130	88,000
医師	18,461	524,268	12,842	10,968	11,770	16,584	76,023
歯科医師	17,606	491,869	11,289	12,050	9,620	15,778	79,254
薬剤師	16,048	493,923	10,933	11,305	10,977	15,680	81,257
一般業種	18,110	527,235	11,983	12,126	9,449	16,138	72,244
建設関係	20,011	524,344	12,275	12,811	9,802	17,698	72,521
全国土木	17,204	497,108	11,264	12,015	9,007	15,831	68,904
市町村	25,968	539,096	14,570	13,079	12,036	29,168	70,655
組合	18,920	518,272	12,030	12,288	9,820	16,995	72,885
合計	25,504	538,240	14,404	13,021	11,897	28,691	70,707



第14- 1 表 都道府県、業種別診療費等諸率

— 一般被保険者分 —

全 体

(市町村 3月～2月ベース、組合 4月～3月ベース)

	1 日 当 た り 医 療 費 ( 円 )						
	診 療 費 計				調 剤	食 事 療 養 ・ 生 活 療 養	訪 問 看 護
	診 療 費 計	入 院	入 院 外	歯 科			
北海道	15,138	34,305	9,997	7,449	11,053	665	11,037
青森県	12,770	33,653	8,498	7,102	9,933	670	10,642
岩手県	13,307	28,468	9,286	7,471	10,346	670	11,200
宮城県	13,247	33,582	9,405	6,601	9,584	666	10,713
秋田県	13,715	30,296	8,954	7,611	10,790	664	10,832
山形県	12,942	32,633	8,636	6,818	9,783	668	10,971
福島県	13,103	30,874	9,154	6,699	10,503	662	10,935
茨城県	13,084	34,524	9,273	6,557	10,950	662	11,159
栃木県	12,946	32,392	9,595	6,250	9,553	663	11,022
群馬県	13,001	32,279	9,383	6,155	10,277	664	11,449
埼玉県	12,833	37,598	9,148	6,428	9,933	666	10,944
千葉県	13,244	37,148	9,474	6,596	10,172	660	10,846
東京都	12,598	38,544	8,926	6,564	9,282	663	10,748
神奈川県	12,875	39,131	8,910	6,902	9,456	665	10,753
新潟県	13,484	30,106	9,622	6,940	9,547	650	10,882
富山県	13,952	30,752	9,771	6,535	10,944	665	11,022
石川県	14,553	31,113	9,770	6,885	11,795	667	11,161
福井県	14,753	31,824	10,405	6,934	12,018	656	10,802
山梨県	12,982	31,461	9,184	6,696	10,672	666	11,783
長野県	13,703	35,385	9,528	6,563	10,813	667	8,359
岐阜県	12,997	34,417	9,379	6,799	9,460	665	11,238
静岡県	13,339	35,348	9,765	6,390	9,382	665	10,961
愛知県	12,415	38,882	8,904	6,915	9,382	666	11,503
三重県	12,860	32,374	9,094	6,628	9,605	666	11,150
滋賀県	13,839	37,908	9,342	6,623	10,929	662	11,147
京都府	14,001	38,610	9,680	6,980	11,731	665	10,548
大阪府	13,398	38,232	9,318	7,368	9,962	664	10,506
兵庫県	13,107	36,006	8,870	7,261	9,741	664	10,909
奈良県	14,039	37,139	10,295	6,574	9,137	667	10,435
和歌山県	13,366	32,985	9,648	6,866	10,391	668	11,167
鳥取県	14,084	32,438	9,312	6,943	10,979	675	11,142
島根県	14,374	31,417	9,353	7,258	10,413	666	10,738
岡山県	14,742	34,553	10,463	7,391	9,372	663	10,649
広島県	12,933	31,929	8,814	7,302	9,379	648	10,793
山口県	13,136	28,780	8,616	6,867	9,463	668	11,107
徳島県	13,391	26,546	9,431	7,046	10,363	666	10,840
香川県	13,378	30,095	9,214	7,286	10,574	658	11,584
愛媛県	13,477	30,318	9,489	6,380	10,440	666	10,756
高知県	14,379	29,856	9,477	6,945	11,077	668	10,659
福岡県	12,581	31,293	8,136	6,425	8,391	669	11,223
佐賀県	12,576	28,214	8,111	6,451	8,615	665	10,960
長崎県	12,911	27,301	8,324	6,668	9,218	663	10,785
熊本県	13,017	27,187	9,040	6,338	8,913	666	11,239
大分県	13,959	28,201	9,283	6,760	10,141	662	11,286
宮崎県	13,103	27,320	8,861	6,807	8,722	667	10,734
鹿児島県	13,553	26,067	9,340	6,179	8,806	666	11,058
沖縄県	14,853	30,906	9,951	6,846	6,231	666	11,406
医師	11,732	53,424	9,115	6,605	9,706	661	10,827
歯科医師	11,692	52,274	8,166	7,673	8,094	658	11,546
薬剤師	10,074	52,953	7,497	6,636	8,780	653	10,861
一般業種	11,092	55,346	8,156	6,806	7,770	665	11,003
建設関係	11,887	50,371	8,332	6,863	8,012	663	11,508
全国土木	10,825	52,468	7,892	6,855	7,410	660	11,382
市町村	13,229	33,987	9,192	6,802	9,733	664	10,853
組合	11,568	51,635	8,289	6,848	8,062	662	11,332
合計	13,137	34,453	9,138	6,806	9,630	664	10,865

第14-1表 都道府県、業種別診療費等諸率

－退職者医療分（退職被保険者、被扶養者）－

全 体

(3月～2月ベース)

	1 件 当 た り 日 数 ( 日 )						
	診 療 費 計				調 剤	食 事 療 養	訪 問 看 護
	診 療 費 計	入 院	入 院 外	歯 科			
北 海 道	2.03	15.23	1.53	2.18	1.18	40.70	7.24
青 森 県	1.89	14.30	1.55	2.22	1.20	38.61	5.80
岩 手 県	1.79	14.33	1.47	1.94	1.16	38.81	7.34
宮 城 県	1.79	13.99	1.49	1.84	1.20	37.43	7.37
秋 田 県	1.81	15.51	1.43	2.01	1.18	41.26	10.91
山 形 県	1.84	14.60	1.58	1.76	1.18	39.37	9.20
福 島 県	1.79	14.82	1.45	2.02	1.16	39.53	7.19
茨 城 県	1.83	14.12	1.52	1.93	1.19	37.19	7.38
栃 木 県	1.84	13.97	1.55	1.98	1.21	36.76	8.39
群 馬 県	1.85	13.73	1.55	2.04	1.20	36.67	7.95
埼 玉 県	1.88	14.13	1.59	1.89	1.21	39.19	6.97
千 葉 県	1.84	13.88	1.55	1.88	1.18	37.06	8.69
東 京 都	1.86	13.36	1.60	1.89	1.22	35.13	7.04
神 奈 川 県	1.86	13.91	1.58	1.91	1.20	36.87	6.69
新 潟 県	1.79	15.20	1.45	1.92	1.17	40.44	6.61
富 山 県	1.90	15.44	1.50	1.87	1.19	41.46	6.61
石 川 県	1.99	14.84	1.59	2.08	1.21	40.02	6.28
福 井 県	1.94	14.77	1.58	1.99	1.22	40.46	9.73
山 梨 県	1.85	14.54	1.52	1.99	1.18	38.83	6.27
長 野 県	1.81	14.27	1.50	1.88	1.18	33.67	5.27
岐 阜 県	1.89	14.35	1.64	1.75	1.22	38.73	6.58
静 岡 県	1.82	13.61	1.55	1.92	1.19	36.30	7.47
愛 知 県	1.89	14.11	1.64	1.80	1.24	37.67	8.35
三 重 県	1.82	14.09	1.57	1.76	1.21	38.23	8.04
滋 賀 県	1.85	14.35	1.55	1.79	1.20	38.20	6.49
京 都 府	1.91	13.35	1.62	1.86	1.23	34.60	7.13
大 阪 府	1.96	13.78	1.67	1.94	1.25	34.67	7.83
兵 庫 県	1.94	14.13	1.63	1.88	1.24	38.10	7.01
奈 良 県	1.78	13.16	1.51	1.80	1.21	34.19	7.09
和 歌 山 県	1.85	13.94	1.57	1.94	1.23	37.43	7.97
鳥 取 県	1.86	15.04	1.49	1.87	1.21	40.33	7.43
島 根 県	1.85	15.54	1.50	1.80	1.20	42.24	6.54
岡 山 県	1.88	14.39	1.56	1.80	1.24	38.83	9.66
広 島 県	2.04	15.69	1.67	1.93	1.25	43.00	6.62
山 口 県	2.06	16.90	1.61	2.00	1.23	46.38	7.18
徳 島 県	1.98	15.21	1.61	1.99	1.23	40.59	7.42
香 川 県	1.98	14.73	1.65	1.93	1.23	40.02	9.62
愛 媛 県	1.99	16.20	1.63	1.94	1.22	36.04	8.75
高 知 県	2.00	16.18	1.57	1.94	1.19	44.70	7.30
福 岡 県	2.13	16.01	1.69	2.14	1.26	43.74	7.34
佐 賀 県	2.22	16.87	1.75	2.06	1.28	46.25	6.55
長 崎 県	2.04	15.64	1.62	1.86	1.23	42.50	4.05
熊 本 県	1.99	15.53	1.60	2.07	1.23	42.48	7.48
大 分 県	2.06	15.00	1.58	2.19	1.21	41.69	9.00
宮 崎 県	2.06	15.45	1.63	2.21	1.21	42.23	7.25
鹿 児 島 県	2.11	16.59	1.60	2.16	1.20	46.64	8.54
沖 縄 県	1.95	15.22	1.52	2.06	1.17	41.44	8.81
市 町 村	1.91	14.61	1.58	1.93	1.21	38.99	7.33

第14-1表 都道府県、業種別診療費等諸率

－退職者医療分（退職被保険者、被扶養者）－

全 体

(3月～2月ベース)

	1 件 当 た り 医 療 費 ( 円 )						
	診 療 費 計				調 剤	食 事 療 養	訪 問 看 護
	診 療 費 計	入 院	入 院 外	歯 科			
北 海 道	33,869	600,263	17,673	15,937	14,336	27,075	81,851
青 森 県	25,539	566,356	14,893	15,695	12,692	26,066	64,976
岩 手 県	24,324	521,378	14,977	14,409	12,530	26,228	90,727
宮 城 県	25,729	576,611	15,158	12,164	11,917	24,834	78,162
秋 田 県	27,031	623,289	14,251	15,072	13,315	27,586	138,574
山 形 県	23,248	557,741	13,965	12,037	11,678	26,374	90,041
福 島 県	24,552	565,843	14,657	13,442	12,424	26,296	79,297
茨 城 県	26,140	580,865	16,497	12,334	13,823	24,637	81,493
栃 木 県	26,029	583,172	17,296	12,269	12,082	24,417	101,437
群 馬 県	25,793	576,366	16,882	12,470	13,077	24,473	79,806
埼 玉 県	25,652	570,308	16,622	11,758	12,858	25,668	77,699
千 葉 県	26,620	623,613	16,468	12,342	12,967	24,369	100,139
東 京 都	25,248	603,044	16,208	12,085	12,519	23,425	75,043
神 奈 川 県	25,858	602,150	16,033	12,878	12,557	24,825	73,880
新 潟 県	25,498	595,408	15,304	13,262	11,360	26,986	73,718
富 山 県	28,937	530,989	17,833	12,112	14,347	27,844	71,899
石 川 県	30,543	564,387	17,691	13,719	16,353	26,855	65,224
福 井 県	28,820	568,205	16,889	13,449	15,513	26,531	105,259
山 梨 県	24,351	527,980	15,199	13,031	12,616	25,985	75,859
長 野 県	25,977	595,737	15,314	12,209	13,174	22,764	61,234
岐 阜 県	26,113	562,136	17,402	11,376	12,332	25,771	76,854
静 岡 県	25,938	600,335	16,762	12,093	11,528	24,051	81,910
愛 知 県	27,068	590,877	18,130	12,252	13,534	25,006	96,313
三 重 県	24,747	573,541	15,949	11,409	11,532	25,565	81,937
滋 賀 県	25,807	601,253	14,863	11,524	13,588	25,484	72,739
京 都 府	28,324	580,724	17,839	12,655	15,499	23,315	75,825
大 阪 府	27,636	606,197	17,211	13,880	13,476	23,414	83,216
兵 庫 県	28,371	598,269	17,032	13,503	13,072	25,474	74,989
奈 良 県	26,851	575,076	17,895	11,741	11,578	23,010	80,465
和 歌 山 県	26,874	601,726	17,099	13,519	14,467	25,410	82,481
鳥 取 県	26,963	581,781	14,838	12,469	14,946	26,479	78,187
島 根 県	28,046	629,959	15,244	12,746	12,650	28,137	67,781
岡 山 県	28,695	584,561	17,483	13,034	12,963	25,839	103,687
広 島 県	29,807	579,952	17,417	13,753	12,288	28,861	70,684
山 口 県	29,155	566,574	15,972	13,279	12,272	30,709	74,908
徳 島 県	29,589	566,725	18,036	13,670	13,014	27,052	75,627
香 川 県	27,806	579,055	16,302	13,719	14,627	25,956	116,247
愛 媛 県	27,557	567,707	17,107	12,271	13,965	24,098	95,461
高 知 県	29,433	589,070	15,780	13,377	14,015	29,464	81,069
福 岡 県	29,796	585,313	16,534	13,453	11,930	29,393	82,483
佐 賀 県	30,027	532,423	16,335	12,912	12,215	30,499	71,324
長 崎 県	29,190	534,741	15,809	12,147	11,755	28,067	46,415
熊 本 県	27,583	542,612	16,461	12,913	11,356	28,297	74,063
大 分 県	30,355	510,532	16,431	14,214	12,706	27,448	107,077
宮 崎 県	28,974	536,144	16,094	15,350	10,898	28,117	87,867
鹿 児 島 県	31,558	546,964	17,479	13,305	11,741	30,924	96,525
沖 縄 県	34,338	688,781	18,043	14,364	12,211	27,161	117,121
市 町 村	27,282	583,137	16,525	12,895	12,796	25,978	80,878

第14- 1 表 都道府県、業種別診療費等諸率

－退職者医療分（退職被保険者、被扶養者）－

全 体

( 3 月～ 2 月ベース )

	1 日 当 た り 医 療 費 ( 円 )						
	診 療 費 計				調 剤	食 事 療 養	訪 問 看 護
	診 療 費 計	入 院	入 院 外	歯 科			
北 海 道	16,693	39,417	11,573	7,314	12,105	665	11,298
青 森 県	13,527	39,594	9,620	7,068	10,592	675	11,199
岩 手 県	13,579	36,375	10,160	7,438	10,829	676	12,366
宮 城 県	14,344	41,204	10,206	6,596	9,947	663	10,601
秋 田 県	14,921	40,175	9,972	7,500	11,331	669	12,703
山 形 県	12,629	38,203	8,842	6,851	9,905	670	9,785
福 島 県	13,743	38,189	10,135	6,643	10,715	665	11,032
茨 城 県	14,271	41,145	10,849	6,392	11,569	663	11,050
栃 木 県	14,142	41,758	11,138	6,187	9,999	664	12,088
群 馬 県	13,953	41,972	10,913	6,102	10,899	667	10,036
埼 玉 県	13,656	40,374	10,461	6,216	10,668	655	11,148
千 葉 県	14,432	44,916	10,596	6,566	10,976	658	11,522
東 京 都	13,610	45,148	10,147	6,397	10,238	667	10,658
神 奈 川 県	13,897	43,300	10,172	6,749	10,485	673	11,036
新 潟 県	14,273	39,171	10,581	6,893	9,681	667	11,152
富 山 県	15,250	34,390	11,873	6,460	12,045	672	10,885
石 川 県	15,325	38,036	11,141	6,589	13,542	671	10,390
福 井 県	14,825	38,464	10,671	6,764	12,738	656	10,818
山 梨 県	13,187	36,313	10,006	6,545	10,731	669	12,101
長 野 県	14,320	41,743	10,242	6,477	11,211	676	11,611
岐 阜 県	13,808	39,166	10,642	6,517	10,074	665	11,684
静 岡 県	14,219	44,100	10,791	6,305	9,700	663	10,960
愛 知 県	14,304	41,874	11,069	6,797	10,885	664	11,532
三 重 県	13,595	40,709	10,184	6,487	9,517	669	10,190
滋 賀 県	13,952	41,909	9,596	6,423	11,343	667	11,212
京 都 府	14,846	43,505	10,993	6,805	12,652	674	10,631
大 阪 府	14,131	43,997	10,291	7,150	10,786	675	10,631
兵 庫 県	14,657	42,328	10,459	7,164	10,551	669	10,695
奈 良 県	15,055	43,700	11,859	6,521	9,546	673	11,357
和 歌 山 県	14,523	43,179	10,922	6,952	11,722	679	10,350
鳥 取 県	14,500	38,689	9,966	6,685	12,372	657	10,525
島 根 県	15,168	40,531	10,180	7,095	10,499	666	10,366
岡 山 県	15,231	40,620	11,178	7,222	10,489	665	10,733
広 島 県	14,591	36,963	10,447	7,144	9,827	671	10,683
山 口 県	14,172	33,532	9,926	6,637	9,997	662	10,433
徳 島 県	14,922	37,249	11,198	6,878	10,606	666	10,199
香 川 県	14,074	39,313	9,905	7,101	11,908	649	12,090
愛 媛 県	13,852	35,049	10,481	6,327	11,465	669	10,913
高 知 県	14,749	36,411	10,075	6,889	11,755	659	11,112
福 岡 県	14,002	36,550	9,757	6,276	9,488	672	11,245
佐 賀 県	13,527	31,558	9,358	6,272	9,534	659	10,893
長 崎 県	14,278	34,194	9,751	6,531	9,561	660	11,468
熊 本 県	13,865	34,932	10,275	6,228	9,225	666	9,902
大 分 県	14,741	34,032	10,376	6,497	10,496	658	11,897
宮 崎 県	14,047	34,703	9,904	6,944	8,985	666	12,112
鹿 児 島 県	14,971	32,970	10,899	6,163	9,795	663	11,306
沖 縄 県	17,573	45,245	11,879	6,985	10,478	655	13,295
市 町 村	14,296	39,916	10,463	6,672	10,572	666	11,026

第14-1表 都道府県、業種別診療費等諸率

－退職者医療分（退職被保険者）－

全 体

(3月～2月ベース)

	1 件 当 た り 日 数 ( 日 )						
	診 療 費 計				調 剤	食 事 療 養	訪 問 看 護
	診 療 費 計	入 院	入 院 外	歯 科			
北 海 道	2.08	15.45	1.53	2.20	1.18	41.44	7.88
青 森 県	1.87	13.99	1.53	2.24	1.19	37.66	7.50
岩 手 県	1.78	13.54	1.48	1.95	1.15	36.26	6.33
宮 城 県	1.81	13.78	1.49	1.87	1.20	36.80	7.38
秋 田 県	1.80	14.95	1.43	2.02	1.17	39.56	11.50
山 形 県	1.84	14.32	1.58	1.75	1.17	38.53	9.90
福 島 県	1.78	14.22	1.45	2.04	1.16	37.47	8.00
茨 城 県	1.82	13.54	1.52	1.94	1.19	35.27	7.84
栃 木 県	1.84	13.64	1.55	1.99	1.20	35.67	9.13
群 馬 県	1.87	13.05	1.57	2.08	1.20	34.65	7.75
埼 玉 県	1.90	14.11	1.60	1.91	1.20	38.47	7.02
千 葉 県	1.87	13.55	1.57	1.88	1.18	36.01	9.50
東 京 都	1.88	13.08	1.60	1.91	1.22	34.22	7.13
神 奈 川 県	1.88	13.64	1.59	1.92	1.19	36.15	7.23
新 潟 県	1.78	14.69	1.45	1.93	1.17	38.68	6.41
富 山 県	1.88	14.95	1.50	1.87	1.19	40.10	6.42
石 川 県	1.98	14.53	1.59	2.06	1.20	39.07	6.39
福 井 県	1.93	14.18	1.58	2.01	1.21	38.47	10.05
山 梨 県	1.84	14.15	1.50	2.01	1.16	37.36	4.49
長 野 県	1.81	13.88	1.49	1.90	1.17	32.08	5.88
岐 阜 県	1.92	14.10	1.65	1.77	1.22	37.44	6.91
静 岡 県	1.82	13.18	1.55	1.93	1.18	34.68	7.84
愛 知 県	1.91	13.75	1.65	1.82	1.24	36.59	8.85
三 重 県	1.84	13.88	1.58	1.77	1.21	37.29	9.32
滋 賀 県	1.86	14.11	1.55	1.81	1.19	37.35	6.77
京 都 府	1.94	13.53	1.63	1.87	1.20	35.31	7.49
大 阪 府	1.99	13.62	1.69	1.96	1.25	33.75	7.96
兵 庫 県	1.98	13.83	1.66	1.92	1.24	36.94	7.33
奈 良 県	1.80	12.38	1.53	1.83	1.21	31.47	6.75
和 歌 山 県	1.86	13.88	1.56	1.96	1.23	37.43	6.97
鳥 取 県	1.83	14.33	1.47	1.87	1.20	37.66	6.82
島 根 県	1.84	15.05	1.50	1.80	1.20	40.56	6.58
岡 山 県	1.91	14.20	1.57	1.83	1.23	38.30	11.91
広 島 県	2.07	15.30	1.68	1.95	1.25	42.17	7.72
山 口 県	2.11	16.90	1.62	2.02	1.23	46.24	6.57
徳 島 県	1.99	14.75	1.62	2.01	1.22	38.77	7.58
香 川 県	1.98	14.29	1.65	1.96	1.23	38.66	8.60
愛 媛 県	1.99	15.57	1.64	1.96	1.22	32.58	9.97
高 知 県	1.99	15.68	1.57	1.96	1.18	43.16	5.01
福 岡 県	2.15	16.05	1.70	2.16	1.25	43.72	7.70
佐 賀 県	2.23	16.54	1.75	2.07	1.28	45.46	6.43
長 崎 県	2.07	15.61	1.62	1.88	1.23	42.71	3.86
熊 本 県	1.99	15.13	1.61	2.09	1.23	41.16	7.17
大 分 県	2.07	14.92	1.58	2.18	1.21	41.33	9.01
宮 崎 県	2.04	15.15	1.61	2.21	1.21	41.10	8.67
鹿 児 島 県	2.12	16.21	1.62	2.16	1.20	45.39	8.61
沖 縄 県	1.88	13.59	1.50	2.07	1.16	36.39	8.78
市 町 村	1.92	14.33	1.58	1.95	1.21	37.98	7.61

第14-1表 都道府県、業種別診療費等諸率

－退職者医療分（退職被保険者）－

全 体

(3月～2月ベース)

	1 件 当 た り 医 療 費 ( 円 )						
	診 療 費 計				調 剤	食 事 療 養	訪 問 看 護
	診 療 費 計	入 院	入 院 外	歯 科			
北 海 道	36,547	610,284	18,452	16,168	14,636	27,592	90,631
青 森 県	26,133	584,109	14,768	16,036	12,862	25,430	82,323
岩 手 県	24,842	534,023	15,309	14,463	12,658	24,477	82,740
宮 城 県	27,482	592,419	15,876	12,337	12,257	24,460	77,038
秋 田 県	27,411	624,417	14,438	15,131	13,444	26,462	148,572
山 形 県	23,173	556,889	13,727	12,031	11,694	25,874	93,698
福 島 県	24,561	570,226	14,526	13,572	12,514	26,030	88,184
茨 城 県	27,040	582,458	16,819	12,465	14,218	23,379	86,813
栃 木 県	26,795	597,016	17,640	12,380	12,457	23,641	111,309
群 馬 県	27,836	591,108	17,935	12,863	13,517	23,152	78,731
埼 玉 県	27,393	587,506	17,379	11,909	13,290	25,137	77,035
千 葉 県	28,142	616,718	17,152	12,687	12,818	23,702	111,488
東 京 都	27,257	611,305	17,132	12,292	12,907	22,886	75,877
神 奈 川 県	27,507	602,069	16,883	13,077	12,988	24,538	80,110
新 潟 県	25,789	599,995	15,629	13,365	11,450	25,853	72,538
富 山 県	28,518	536,598	17,373	12,117	14,404	27,057	69,833
石 川 県	31,066	569,063	17,905	13,773	16,628	26,152	64,934
福 井 県	29,664	590,987	17,172	13,608	15,374	25,511	109,352
山 梨 県	24,997	541,341	14,948	13,209	12,854	25,047	51,544
長 野 県	26,436	596,821	15,488	12,342	13,238	21,792	68,410
岐 阜 県	28,111	576,158	18,441	11,562	12,771	24,982	80,301
静 岡 県	27,025	606,627	17,195	12,349	11,612	23,293	83,445
愛 知 県	28,151	595,337	18,549	12,430	13,775	24,300	103,948
三 重 県	26,344	595,069	16,622	11,480	11,686	24,941	96,105
滋 賀 県	26,779	609,204	15,082	11,635	13,744	24,869	77,839
京 都 府	29,717	586,671	18,248	12,758	16,078	23,768	78,690
大 阪 府	29,622	619,895	18,008	13,976	13,998	22,860	82,966
兵 庫 県	30,448	608,277	17,810	13,830	13,187	24,902	77,868
奈 良 県	28,748	587,478	18,738	11,956	12,182	21,342	75,001
和 歌 山 県	28,341	601,299	17,652	13,740	15,265	25,517	73,979
鳥 取 県	27,434	599,253	14,789	12,590	14,099	24,773	73,769
島 根 県	28,572	644,445	15,523	12,841	12,812	27,104	68,655
岡 山 県	30,841	592,333	18,132	13,226	13,405	25,496	125,890
広 島 県	31,363	582,640	17,909	14,010	12,430	28,371	83,351
山 口 県	31,426	575,227	16,906	13,502	12,438	30,625	70,074
徳 島 県	30,528	577,120	18,442	13,818	13,437	25,884	77,218
香 川 県	29,026	595,246	16,732	13,924	14,759	25,112	101,571
愛 媛 県	29,144	583,800	18,068	12,389	14,734	21,792	106,834
高 知 県	29,947	609,121	15,688	13,401	14,062	28,539	51,101
福 岡 県	31,334	594,864	17,065	13,589	12,303	29,433	85,863
佐 賀 県	31,288	546,016	16,561	13,033	12,489	29,971	70,420
長 崎 県	30,506	537,714	16,286	12,354	11,913	28,263	44,452
熊 本 県	28,258	543,247	16,732	12,992	11,337	27,419	68,261
大 分 県	31,191	510,916	16,482	14,252	13,111	27,258	108,444
宮 崎 県	29,341	549,731	16,024	15,493	11,002	27,438	116,966
鹿 児 島 県	32,283	544,961	17,980	13,398	11,960	30,143	102,258
沖 縄 県	34,795	723,342	18,379	14,485	12,117	23,872	123,048
市 町 村	28,598	591,186	17,016	13,074	13,044	25,384	83,864

第14-1表 都道府県、業種別診療費等諸率

－退職者医療分（退職被保険者）－

全 体

(3月～2月ベース)

	1 日 当 た り 医 療 費 ( 円 )						
	診 療 費 計				調 剤	食 事 療 養	訪 問 看 護
	診 療 費 計	入 院	入 院 外	歯 科			
北 海 道	17,582	39,504	12,035	7,355	12,389	666	11,497
青 森 県	13,957	41,737	9,622	7,156	10,785	675	10,982
岩 手 県	13,994	39,443	10,367	7,429	10,968	675	13,081
宮 城 県	15,160	42,986	10,625	6,590	10,219	665	10,440
秋 田 県	15,201	41,755	10,087	7,501	11,450	669	12,915
山 形 県	12,601	38,890	8,671	6,862	9,981	672	9,465
福 島 県	13,815	40,109	10,038	6,662	10,831	695	11,029
茨 城 県	14,817	43,013	11,076	6,411	11,942	663	11,067
栃 木 県	14,563	43,757	11,366	6,210	10,358	663	12,187
群 馬 県	14,893	45,287	11,453	6,172	11,251	668	10,159
埼 玉 県	14,408	41,638	10,885	6,250	11,043	653	10,973
千 葉 県	15,088	45,513	10,948	6,751	10,837	658	11,731
東 京 都	14,531	46,744	10,699	6,440	10,579	669	10,639
神 奈 川 県	14,612	44,151	10,642	6,804	10,873	679	11,077
新 潟 県	14,521	40,856	10,814	6,910	9,777	668	11,308
富 山 県	15,162	35,887	11,554	6,463	12,123	675	10,869
石 川 県	15,665	39,162	11,281	6,675	13,800	669	10,165
福 井 県	15,346	41,679	10,845	6,774	12,708	663	10,878
山 梨 県	13,556	38,245	9,936	6,560	11,039	670	11,492
長 野 県	14,637	42,997	10,427	6,511	11,322	679	11,630
岐 阜 県	14,657	40,871	11,172	6,546	10,461	667	11,618
静 岡 県	14,850	46,034	11,117	6,386	9,805	672	10,649
愛 知 県	14,732	43,285	11,239	6,846	11,089	664	11,743
三 重 県	14,307	42,859	10,519	6,495	9,696	669	10,309
滋 賀 県	14,377	43,169	9,719	6,427	11,562	666	11,505
京 都 府	15,318	43,373	11,181	6,806	13,364	673	10,500
大 阪 府	14,876	45,505	10,642	7,134	11,214	677	10,421
兵 庫 県	15,393	43,988	10,747	7,214	10,645	674	10,626
奈 良 県	15,970	47,442	12,287	6,549	10,044	678	11,118
和 歌 山 県	15,204	43,317	11,320	7,011	12,418	682	10,611
鳥 取 県	14,959	41,808	10,027	6,727	11,719	658	10,815
島 根 県	15,514	42,823	10,337	7,133	10,660	668	10,433
岡 山 県	16,115	41,714	11,574	7,221	10,876	666	10,569
広 島 県	15,151	38,087	10,667	7,186	9,944	673	10,796
山 口 県	14,929	34,043	10,411	6,673	10,141	662	10,660
徳 島 県	15,307	39,118	11,349	6,877	11,011	668	10,191
香 川 県	14,624	41,660	10,117	7,089	12,021	650	11,811
愛 媛 県	14,621	37,490	11,005	6,332	12,074	669	10,718
高 知 県	15,080	38,851	10,024	6,846	11,898	661	10,205
福 岡 県	14,584	37,074	10,064	6,286	9,847	673	11,152
佐 賀 県	14,027	33,015	9,469	6,303	9,752	659	10,958
長 崎 県	14,747	34,441	10,043	6,566	9,695	662	11,523
熊 本 県	14,178	35,899	10,410	6,229	9,230	666	9,518
大 分 県	15,045	34,237	10,403	6,528	10,857	660	12,040
宮 崎 県	14,399	36,275	9,980	6,996	9,105	668	13,485
鹿 児 島 県	15,231	33,610	11,067	6,205	9,962	664	11,881
沖 縄 県	18,462	53,227	12,256	6,991	10,486	656	14,014
市 町 村	14,882	41,263	10,743	6,710	10,810	668	11,027

第14-1表 都道府県、業種別診療費等諸率

－退職者医療分（被扶養者）－

全 体

(3月～2月ベース)

	1 件 当 た り 日 数 ( 日 )						
	診 療 費 計				調 剤	食 事 療 養	訪 問 看 護
	診 療 費 計	入 院	入 院 外	歯 科			
北 海 道	1.87	14.07	1.51	2.13	1.19	36.88	5.32
青 森 県	1.96	15.96	1.61	2.16	1.23	43.41	3.42
岩 手 県	1.87	18.14	1.46	1.90	1.17	50.87	11.33
宮 城 県	1.73	14.88	1.46	1.78	1.19	40.13	7.36
秋 田 県	1.87	19.61	1.41	1.97	1.18	53.17	9.56
山 形 県	1.85	16.24	1.56	1.77	1.22	44.13	7.73
福 島 県	1.84	18.62	1.44	1.94	1.19	52.11	4.70
茨 城 県	1.85	16.45	1.53	1.90	1.21	45.01	5.27
栃 木 県	1.84	15.37	1.56	1.94	1.23	41.88	6.03
群 馬 県	1.78	16.77	1.48	1.95	1.19	45.57	8.96
埼 玉 県	1.81	14.19	1.57	1.86	1.21	42.46	6.85
千 葉 県	1.78	15.55	1.51	1.88	1.18	42.31	6.80
東 京 都	1.80	14.58	1.59	1.84	1.23	39.14	6.86
神 奈 川 県	1.80	15.00	1.55	1.88	1.21	39.73	5.45
新 潟 県	1.87	19.19	1.46	1.84	1.19	54.01	7.27
富 山 県	2.02	18.49	1.49	1.88	1.21	50.15	7.31
石 川 県	2.05	16.93	1.59	2.17	1.22	46.44	5.36
福 井 県	2.01	18.42	1.58	1.89	1.27	52.64	8.91
山 梨 県	1.86	16.97	1.58	1.90	1.23	47.90	9.86
長 野 県	1.85	16.63	1.55	1.83	1.20	44.14	3.61
岐 阜 県	1.82	15.34	1.59	1.70	1.23	43.85	6.14
静 岡 県	1.84	15.79	1.58	1.87	1.20	44.18	6.09
愛 知 県	1.82	16.12	1.59	1.75	1.25	43.58	6.90
三 重 県	1.75	15.05	1.51	1.73	1.23	42.65	5.62
滋 賀 県	1.79	15.88	1.53	1.72	1.24	43.80	5.78
京 都 府	1.78	12.25	1.59	1.80	1.31	30.16	6.12
大 阪 府	1.85	14.51	1.61	1.89	1.25	39.16	7.34
兵 庫 県	1.82	15.43	1.54	1.81	1.24	43.03	6.46
奈 良 県	1.75	15.55	1.47	1.75	1.21	42.52	7.85
和 歌 山 県	1.81	14.17	1.58	1.91	1.25	37.44	10.76
鳥 取 県	2.01	19.40	1.58	1.83	1.24	55.89	7.99
島 根 県	1.91	19.26	1.47	1.77	1.23	54.90	6.40
岡 山 県	1.78	15.56	1.55	1.74	1.25	42.03	5.70
広 島 県	1.95	17.76	1.62	1.85	1.25	47.41	4.99
山 口 県	1.87	16.90	1.55	1.93	1.23	47.19	7.96
徳 島 県	1.93	17.90	1.54	1.89	1.26	50.70	6.86
香 川 県	1.94	16.88	1.61	1.84	1.23	46.43	12.37
愛 媛 県	1.98	18.48	1.60	1.90	1.21	51.64	6.52
高 知 県	2.04	18.69	1.57	1.87	1.25	52.40	10.22
福 岡 県	2.06	15.87	1.69	2.09	1.29	43.79	6.55
佐 賀 県	2.17	18.91	1.73	2.02	1.28	51.17	6.69
長 崎 県	1.94	15.80	1.62	1.77	1.23	41.21	5.21
熊 本 県	1.97	17.75	1.58	2.03	1.24	49.93	8.43
大 分 県	2.00	15.46	1.58	2.20	1.22	43.83	8.99
宮 崎 県	2.17	16.76	1.71	2.20	1.23	47.18	5.90
鹿 児 島 県	2.06	18.28	1.52	2.16	1.19	52.22	8.38
沖 縄 県	2.21	20.20	1.59	2.01	1.20	55.65	8.87
市 町 村	1.86	16.00	1.56	1.89	1.22	44.01	6.69



第14- 1 表 都道府県、業種別診療費等諸率

－退職者医療分（被扶養者）－

全 体

(3月～2月ベース)

	1 件 当 た り 医 療 費 ( 円 )						
	診 療 費 計				調 剤	食 事 療 養	訪 問 看 護
	診 療 費 計	入 院	入 院 外	歯 科			
北 海 道	25,288	547,568	15,115	15,316	13,343	24,404	55,453
青 森 県	22,859	470,970	15,501	14,677	11,845	29,298	40,570
岩 手 県	21,829	460,726	13,255	14,218	11,887	34,492	122,293
宮 城 県	20,308	510,351	12,778	11,776	10,846	26,447	80,442
秋 田 県	24,575	615,040	12,956	14,791	12,416	35,452	115,945
山 形 県	23,656	562,723	15,377	12,060	11,586	29,211	82,317
福 島 県	24,495	538,087	15,489	12,676	11,861	27,922	51,904
茨 城 県	23,218	574,429	15,342	12,046	12,377	29,775	57,642
栃 木 県	23,041	522,637	15,938	11,860	10,613	28,042	70,027
群 馬 県	19,463	510,394	13,421	11,536	11,617	30,305	85,158
埼 玉 県	20,456	499,498	14,279	11,370	11,500	28,060	79,305
千 葉 県	21,730	658,008	14,172	11,420	13,465	27,704	73,722
東 京 都	19,670	566,938	13,563	11,584	11,435	25,795	73,419
神 奈 川 県	21,228	602,476	13,563	12,405	11,307	25,960	59,465
新 潟 県	23,095	559,834	12,596	12,446	10,612	35,702	77,732
富 山 県	31,913	495,891	21,229	12,077	13,923	32,856	79,950
石 川 県	27,344	532,572	16,306	13,471	14,770	31,553	67,623
福 井 県	23,766	428,004	15,103	12,708	16,343	32,757	94,806
山 梨 県	21,481	443,823	16,326	12,298	11,543	31,790	124,778
長 野 県	23,619	589,206	14,416	11,538	12,843	29,161	41,643
岐 阜 県	20,458	507,775	14,200	10,990	10,971	28,887	72,358
静 岡 県	21,798	568,880	14,998	11,373	11,187	27,751	76,054
愛 知 県	22,734	565,835	16,433	11,590	12,557	28,881	74,184
三 重 県	19,225	472,461	13,511	11,207	10,970	28,532	55,183
滋 賀 県	21,233	549,153	13,818	11,043	12,851	29,542	59,656
京 都 府	22,812	543,848	16,205	12,278	13,155	20,484	67,813
大 阪 府	21,539	541,576	14,709	13,619	11,856	26,104	84,135
兵 庫 県	22,463	555,894	14,682	12,790	12,718	27,903	69,962
奈 良 県	22,524	536,968	15,886	11,335	10,179	28,114	92,758
和 歌 山 県	22,615	603,576	15,440	12,980	12,012	24,934	106,320
鳥 取 県	24,184	473,572	15,142	11,871	20,351	36,436	82,242
島 根 県	24,013	520,916	13,098	12,036	11,373	35,910	64,930
岡 山 県	21,397	537,097	15,135	12,542	11,349	27,882	64,602
広 島 県	24,291	565,754	15,605	12,999	11,772	31,483	52,058
山 口 県	20,462	511,373	12,319	12,544	11,605	31,232	81,117
徳 島 県	24,969	506,186	15,999	13,015	10,975	33,544	70,192
香 川 県	22,933	500,178	14,452	13,120	14,027	29,940	156,083
愛 媛 県	22,567	508,998	13,896	11,985	11,276	34,492	74,724
高 知 県	26,938	488,462	16,238	13,273	13,775	34,120	119,393
福 岡 県	24,537	542,064	14,621	13,086	10,582	29,208	75,151
佐 賀 県	24,165	449,134	15,226	12,473	10,827	33,800	72,384
長 崎 県	23,501	516,701	13,724	11,333	11,046	26,867	58,422
熊 本 県	24,526	539,100	15,164	12,637	11,446	33,233	92,047
大 分 県	26,804	508,307	16,209	14,085	10,913	28,556	104,466
宮 崎 県	27,376	475,543	16,412	14,841	10,420	31,108	60,117
鹿 児 島 県	28,643	555,993	15,382	13,005	10,813	34,417	83,368
沖 縄 県	32,670	583,508	16,773	13,976	12,564	36,421	104,497
市 町 村	22,497	543,440	14,660	12,360	11,856	28,933	73,748

第14- 1 表 都道府県、業種別診療費等諸率

－退職者医療分（被扶養者）－

全 体

(3月～2月ベース)

	1 日 当 た り 医 療 費 ( 円 )						
	診 療 費 計				調 剤	食 事 療 養	訪 問 看 護
	診 療 費 計	入 院	入 院 外	歯 科			
北海道	13,526	38,911	10,028	7,201	11,172	662	10,415
青森県	11,673	29,500	9,609	6,794	9,655	675	11,867
岩手県	11,683	25,393	9,073	7,473	10,137	678	10,791
宮城県	11,705	34,287	8,781	6,612	9,086	659	10,928
秋田県	13,167	31,359	9,167	7,495	10,504	667	12,126
山形県	12,780	34,656	9,876	6,812	9,479	662	10,649
福島県	13,311	28,906	10,755	6,525	10,007	536	11,047
茨城県	12,524	34,929	10,040	6,349	10,227	662	10,938
栃木県	12,506	33,997	10,244	6,101	8,627	670	11,612
群馬県	10,904	30,429	9,043	5,924	9,724	665	9,509
埼玉県	11,298	35,198	9,122	6,127	9,496	661	11,583
千葉県	12,223	42,321	9,374	6,072	11,442	655	10,841
東京都	10,943	38,892	8,554	6,290	9,291	659	10,695
神奈川県	11,796	40,170	8,771	6,614	9,368	653	10,909
新潟県	12,333	29,170	8,649	6,749	8,893	661	10,687
富山県	15,833	26,814	14,255	6,439	11,475	655	10,937
石川県	13,320	31,458	10,237	6,207	12,075	679	12,608
福井県	11,823	23,235	9,573	6,718	12,908	622	10,646
山梨県	11,561	26,157	10,304	6,478	9,416	664	12,659
長野県	12,734	35,439	9,325	6,301	10,660	661	11,525
岐阜県	11,269	33,093	8,944	6,455	8,888	659	11,781
静岡県	11,844	36,032	9,492	6,071	9,287	628	12,481
愛知県	12,507	35,112	10,353	6,609	10,063	663	10,749
三重県	11,001	31,395	8,920	6,464	8,884	669	9,817
滋賀県	11,871	34,571	9,002	6,404	10,351	675	10,329
京都府	12,811	44,402	10,219	6,803	10,013	679	11,081
大阪府	11,665	37,318	9,134	7,197	9,465	667	11,470
兵庫県	12,372	36,027	9,522	7,047	10,264	648	10,831
奈良県	12,905	34,542	10,800	6,465	8,393	661	11,819
和歌山県	12,489	42,591	9,748	6,805	9,619	666	9,877
鳥取県	12,029	24,414	9,613	6,470	16,410	652	10,298
島根県	12,604	27,049	8,940	6,809	9,256	654	10,140
岡山県	12,004	34,520	9,737	7,225	9,094	663	11,338
広島県	12,481	31,850	9,608	7,015	9,402	664	10,425
山口県	10,918	30,267	7,943	6,511	9,420	662	10,193
徳島県	12,964	28,277	10,394	6,881	8,717	662	10,230
香川県	11,823	29,635	8,969	7,139	11,391	645	12,616
愛媛県	11,416	27,543	8,685	6,317	9,316	668	11,457
高知県	13,186	26,138	10,331	7,086	11,059	651	11,681
福岡県	11,925	34,153	8,648	6,247	8,228	667	11,481
佐賀県	11,134	23,750	8,806	6,160	8,433	661	10,820
長崎県	12,115	32,710	8,469	6,386	8,960	652	11,218
熊本県	12,431	30,373	9,620	6,222	9,199	666	10,915
大分県	13,402	32,887	10,254	6,394	8,919	652	11,624
宮崎県	12,608	28,367	9,579	6,757	8,444	659	10,188
鹿児島県	13,895	30,413	10,142	6,029	9,082	659	9,952
沖縄県	14,803	28,887	10,540	6,964	10,450	654	11,781
市 町 村	12,095	33,966	9,386	6,556	9,683	657	11,026

第14-2表 都道府県、業種別診療費等諸率

—一般被保険者分—

前期高齢者分再掲

(市町村 3月～2月ベース、組合 4月～3月ベース)

	被 保 険 者 100 人 当 た り 受 診 件 数						
	診 療 費 計				調 剤	食 事 療 養 ・生活療養	訪 問 看 護
	診 療 費 計	入 院	入 院 外	歯 科			
北海道	1,332.988	36.569	1,101.039	195.381	772.957	35.267	1.044
青森県	1,413.469	27.877	1,227.389	158.203	887.990	26.360	0.893
岩手県	1,451.835	30.088	1,210.380	211.367	843.864	28.877	1.184
宮城県	1,579.489	32.395	1,300.282	246.812	911.539	30.795	1.923
秋田県	1,388.506	32.087	1,166.218	190.201	863.665	30.658	0.695
山形県	1,552.853	29.467	1,280.934	242.452	811.197	28.230	1.227
福島県	1,446.781	30.653	1,210.845	205.283	799.202	29.188	1.023
茨城県	1,369.368	26.006	1,115.025	228.338	723.637	24.702	0.783
栃木県	1,450.782	27.864	1,197.328	225.590	692.163	26.231	0.963
群馬県	1,418.331	29.037	1,169.839	219.456	615.762	27.706	1.344
埼玉県	1,448.171	27.052	1,162.066	259.053	773.489	25.571	1.667
千葉県	1,430.758	28.306	1,139.290	263.163	761.555	27.091	1.540
東京都	1,549.533	31.016	1,234.771	283.746	878.012	29.575	3.091
神奈川県	1,508.237	28.940	1,217.025	262.272	880.583	27.641	2.315
新潟県	1,428.836	29.302	1,157.467	242.066	798.219	28.128	1.536
富山県	1,343.400	30.407	1,103.098	209.895	607.003	29.387	0.698
石川県	1,367.560	39.155	1,139.500	188.906	623.981	37.612	2.163
福井県	1,344.455	36.727	1,122.346	185.382	515.474	35.484	2.929
山梨県	1,397.683	31.130	1,153.358	213.195	762.035	29.963	2.131
長野県	1,408.776	28.738	1,151.882	228.156	731.119	27.630	1.986
岐阜県	1,530.670	29.522	1,220.199	280.948	734.204	27.696	1.943
静岡県	1,469.183	27.188	1,213.555	228.440	799.710	25.832	1.166
愛知県	1,549.989	24.003	1,236.750	289.237	687.507	22.790	0.887
三重県	1,580.507	30.980	1,287.505	262.022	714.525	29.522	2.196
滋賀県	1,449.166	31.055	1,175.776	242.335	722.971	30.103	2.440
京都府	1,474.489	33.602	1,188.707	252.181	593.354	32.410	2.714
大阪府	1,585.328	34.164	1,271.206	279.958	702.522	32.880	3.499
兵庫県	1,579.411	32.244	1,287.366	259.801	819.961	31.139	2.293
奈良県	1,518.705	30.607	1,221.704	266.395	634.752	29.171	2.352
和歌山県	1,536.978	31.269	1,287.038	218.671	579.981	30.095	2.075
鳥取県	1,405.359	34.636	1,142.324	228.399	691.663	33.171	1.539
島根県	1,471.610	37.400	1,214.777	219.434	761.476	36.201	2.362
岡山県	1,512.688	37.099	1,213.726	261.864	663.476	36.104	1.871
広島県	1,578.405	34.778	1,276.524	267.103	849.209	33.679	2.026
山口県	1,549.881	38.764	1,286.521	224.596	875.079	37.442	1.716
徳島県	1,488.212	37.273	1,214.235	236.704	583.702	36.210	1.423
香川県	1,494.968	38.278	1,218.507	238.184	737.361	37.028	1.294
愛媛県	1,466.084	36.713	1,197.172	232.199	609.492	35.336	2.222
高知県	1,405.250	42.573	1,145.411	217.266	721.809	41.426	1.887
福岡県	1,573.926	37.711	1,275.383	260.831	880.688	36.564	1.582
佐賀県	1,619.789	43.105	1,330.746	245.939	1,003.283	41.969	1.942
長崎県	1,644.714	47.541	1,331.658	265.515	908.259	46.222	1.844
熊本県	1,573.318	42.683	1,298.391	232.244	785.649	41.587	1.841
大分県	1,436.977	46.515	1,210.905	179.557	781.806	44.675	2.049
宮崎県	1,428.500	41.339	1,199.019	188.142	837.012	40.067	1.966
鹿児島県	1,516.018	47.787	1,260.975	207.256	837.290	46.077	1.554
沖縄県	1,336.627	42.146	1,114.944	179.536	757.526	41.076	1.722
医師	1,056.862	21.810	763.575	271.476	435.021	20.595	1.357
歯科医師	1,171.181	25.221	1,080.448	65.513	604.978	24.018	1.426
薬剤師	1,327.322	21.952	1,032.465	272.905	745.076	21.025	1.277
一般業種	1,582.687	26.081	1,251.255	305.351	770.262	24.862	1.445
建設関係	1,386.010	28.521	1,140.265	217.225	721.882	26.963	0.962
全国土木	1,446.299	25.830	1,175.462	245.008	752.090	24.601	1.080
市町村	1,493.798	32.140	1,213.559	248.099	774.743	30.831	1.917
組合	1,374.338	27.042	1,117.868	229.428	697.473	25.620	1.110
合計	1,490.603	32.003	1,211.000	247.599	772.676	30.692	1.895

第14-2表 都道府県、業種別診療費等諸率

—一般被保険者分—

前期高齢者分再掲

(市町村 3月～2月ベース、組合 4月～3月ベース)

	1 件 当 た り 日 数 ( 日 )						
	診 療 費 計				調 剤	食 事 療 養 ・ 生 活 療 養	訪 問 看 護
	診 療 費 計	入 院	入 院 外	歯 科			
北海道	1.91	14.34	1.45	2.18	1.16	38.44	6.46
青森県	1.85	13.49	1.54	2.24	1.21	35.98	6.79
岩手県	1.80	14.96	1.45	1.94	1.16	40.97	6.91
宮城県	1.83	14.04	1.51	1.86	1.19	37.55	6.69
秋田県	1.86	15.78	1.45	2.04	1.18	42.88	6.95
山形県	1.77	13.89	1.48	1.80	1.18	36.94	5.35
福島県	1.82	14.52	1.44	2.17	1.16	38.74	5.45
茨城県	1.77	12.78	1.48	1.95	1.17	33.00	5.08
栃木県	1.85	14.40	1.53	2.00	1.20	38.81	6.45
群馬県	1.87	13.79	1.53	2.11	1.20	36.92	7.67
埼玉県	1.88	13.48	1.60	1.93	1.20	35.83	7.06
千葉県	1.86	13.67	1.56	1.88	1.18	35.91	7.13
東京都	1.95	13.97	1.65	1.92	1.23	36.79	6.96
神奈川県	1.90	13.44	1.62	1.91	1.20	34.35	6.81
新潟県	1.84	15.70	1.47	1.95	1.18	42.51	5.39
富山県	1.83	13.82	1.48	1.97	1.19	36.34	5.86
石川県	2.01	15.15	1.55	2.09	1.21	41.39	5.71
福井県	2.05	15.00	1.62	2.04	1.23	40.55	7.18
山梨県	1.93	14.88	1.55	2.06	1.18	39.88	6.14
長野県	1.79	13.45	1.47	1.94	1.17	37.30	5.72
岐阜県	1.89	13.77	1.64	1.76	1.23	37.67	7.62
静岡県	1.85	14.16	1.56	1.93	1.19	38.00	6.56
愛知県	1.79	11.66	1.59	1.83	1.22	29.63	7.95
三重県	1.88	14.29	1.60	1.78	1.21	38.91	7.24
滋賀県	1.88	13.85	1.57	1.85	1.20	36.40	5.90
京都府	2.01	14.23	1.68	1.92	1.24	38.33	6.26
大阪府	2.32	14.15	2.07	2.00	1.26	37.51	7.95
兵庫県	1.94	13.99	1.65	1.92	1.23	43.18	7.42
奈良県	1.84	13.40	1.55	1.86	1.21	35.58	7.16
和歌山県	1.91	14.84	1.57	2.02	1.22	39.96	10.08
鳥取県	1.92	14.88	1.53	1.90	1.22	39.58	7.86
島根県	1.91	15.21	1.50	1.87	1.22	41.46	7.09
岡山県	1.97	14.36	1.62	1.83	1.25	38.47	7.90
広島県	2.04	14.65	1.71	1.94	1.25	39.76	6.88
山口県	2.06	16.67	1.63	2.02	1.23	45.61	7.95
徳島県	2.02	16.45	1.57	2.03	1.22	45.61	8.73
香川県	2.14	15.63	1.74	1.99	1.25	42.92	10.18
愛媛県	2.05	15.45	1.65	1.97	1.21	42.60	6.84
高知県	2.11	16.86	1.59	1.99	1.21	47.06	6.72
福岡県	2.07	15.44	1.66	2.17	1.24	42.26	6.96
佐賀県	2.22	16.22	1.79	2.08	1.28	44.84	6.75
長崎県	2.18	16.73	1.72	1.87	1.25	45.96	7.21
熊本県	2.13	16.72	1.66	2.08	1.24	47.45	7.03
大分県	2.17	16.01	1.63	2.23	1.21	44.27	8.53
宮崎県	2.15	16.78	1.64	2.23	1.21	46.79	7.30
鹿児島県	2.22	17.23	1.66	2.16	1.21	49.38	9.65
沖縄県	2.11	16.51	1.58	2.08	1.17	46.42	8.39
医師	1.77	10.96	1.53	1.73	1.22	27.62	8.27
歯科医師	1.66	11.89	1.41	1.88	1.18	30.26	5.95
薬剤師	1.76	10.94	1.55	1.83	1.24	28.03	9.64
一般業種	1.79	10.82	1.58	1.89	1.21	27.17	8.13
建設関係	1.84	11.67	1.56	2.04	1.21	29.78	6.97
全国土木	1.77	11.68	1.52	1.92	1.19	30.12	6.89
市町村	1.95	14.40	1.62	1.96	1.21	38.94	7.13
組合	1.81	11.50	1.55	1.96	1.20	29.27	7.31
合計	1.95	14.34	1.62	1.96	1.21	38.72	7.13

第14-2表 都道府県、業種別診療費等諸率

—一般被保険者分—

前期高齢者分再掲

(市町村 3月～2月ベース、組合 4月～3月ベース)

	1 件 当 た り 医 療 費 ( 円 )						
	診 療 費 計				調 剤	食 事 療 養 ・ 生 活 療 養	訪 問 看 護
	診 療 費 計	入 院	入 院 外	歯 科			
北海道	30,108	577,537	14,378	16,291	13,419	25,745	69,172
青森県	23,549	559,884	12,330	16,076	12,555	24,093	77,624
岩手県	23,839	527,401	12,919	14,693	12,280	27,616	78,861
宮城県	24,706	539,978	14,229	12,270	11,907	25,240	72,652
秋田県	25,793	557,438	12,816	15,675	13,150	28,773	77,659
山形県	23,285	570,445	12,761	12,386	11,909	24,966	58,891
福島県	24,033	539,478	12,729	13,738	12,625	25,994	60,202
茨城県	23,854	568,756	13,436	12,667	13,624	22,140	57,278
栃木県	24,775	558,531	14,662	12,522	12,344	26,027	71,145
群馬県	25,534	561,687	14,598	12,886	13,003	24,963	88,812
埼玉県	25,409	595,754	15,063	12,262	12,632	23,911	79,016
千葉県	25,901	583,458	15,179	12,350	12,730	24,097	78,127
東京都	26,278	592,958	15,251	12,320	12,276	24,756	75,430
神奈川県	25,657	594,727	14,839	13,060	12,154	23,120	73,311
新潟県	25,072	554,848	14,077	13,511	11,641	28,432	58,798
富山県	26,149	549,664	14,239	12,901	13,259	24,625	65,107
石川県	30,496	548,285	15,342	14,582	14,844	27,792	65,007
福井県	31,745	562,831	17,253	14,270	15,424	26,983	77,830
山梨県	26,642	547,358	14,939	13,920	13,677	26,844	71,056
長野県	25,597	579,589	14,301	12,846	13,153	24,239	66,202
岐阜県	25,878	577,952	15,739	11,902	12,234	25,380	87,720
静岡県	25,374	586,001	15,276	12,294	11,602	25,582	72,012
愛知県	22,795	598,050	14,071	12,358	11,889	20,083	95,186
三重県	24,991	561,175	14,778	11,781	12,111	26,208	82,506
滋賀県	27,189	609,357	14,913	12,149	13,952	24,634	65,515
京都府	29,535	606,061	16,703	13,205	15,335	25,725	67,066
大阪府	28,814	601,716	16,566	14,516	13,276	25,440	84,367
兵庫県	26,217	587,458	14,648	13,889	12,341	25,151	80,924
奈良県	26,900	581,016	16,233	12,153	11,632	24,066	74,986
和歌山県	26,528	573,898	15,385	13,841	13,368	27,035	114,433
鳥取県	28,059	582,523	14,210	13,241	13,921	26,736	88,397
島根県	28,318	570,151	14,275	13,716	13,224	27,891	77,142
岡山県	30,273	567,714	17,438	13,618	12,339	25,810	83,948
広島県	26,733	555,025	14,969	14,171	12,038	26,944	75,778
山口県	27,547	563,595	13,791	13,829	11,910	30,857	89,845
徳島県	27,407	531,784	14,497	14,211	13,747	30,652	93,854
香川県	29,597	549,593	16,207	14,536	13,789	28,491	118,035
愛媛県	28,486	544,125	15,757	12,589	13,535	28,700	75,242
高知県	31,474	558,026	15,214	14,018	14,091	31,832	73,217
福岡県	26,403	565,876	13,070	13,600	10,968	28,749	77,552
佐賀県	28,150	534,939	14,458	13,409	11,579	30,242	74,774
長崎県	28,441	518,259	14,147	12,428	11,877	30,829	78,413
熊本県	28,272	512,751	15,060	13,096	11,655	31,031	77,432
大分県	31,133	512,312	15,028	15,092	13,110	29,777	97,893
宮崎県	28,697	509,746	14,214	15,298	10,997	31,510	80,564
鹿児島県	30,583	509,860	15,238	13,436	11,244	32,698	111,846
沖縄県	33,525	567,735	16,430	14,283	11,962	31,186	97,749
医師	29,926	637,674	19,296	11,002	17,521	18,607	91,432
歯科医師	28,723	622,388	15,729	14,483	14,331	20,398	65,601
薬剤師	24,442	618,509	15,135	11,866	14,234	18,891	99,979
一般業種	24,751	623,947	15,243	12,535	12,723	18,410	89,163
建設関係	27,080	593,926	15,353	14,209	12,707	20,088	82,806
全国土木	24,109	576,682	14,245	13,176	12,163	20,352	73,506
市町村	26,580	572,492	14,855	13,210	12,494	25,999	78,371
組合	26,716	602,190	15,527	13,405	13,062	19,755	83,448
合計	26,583	573,163	14,872	13,214	12,508	25,860	78,451

第14- 2 表 都道府県、業種別診療費等諸率

— 一般被保険者分 —

前期高齢者分再掲

(市町村 3月～2月ベース、組合 4月～3月ベース)

	1 日 当 た り 医 療 費 ( 円 )						
	診 療 費 計				調 剤	食 事 療 養 ・ 生 活 療 養	訪 問 看 護
	診 療 費 計	入 院	入 院 外	歯 科			
北海道	15,794	40,262	9,949	7,484	11,548	670	10,714
青森県	12,706	41,506	8,010	7,179	10,418	670	11,435
岩手県	13,252	35,256	8,924	7,584	10,626	674	11,417
宮城県	13,532	38,460	9,396	6,589	9,989	672	10,866
秋田県	13,842	35,333	8,828	7,683	11,104	671	11,167
山形県	13,177	41,074	8,611	6,879	10,123	676	11,000
福島県	13,179	37,161	8,823	6,318	10,856	671	11,046
茨城県	13,481	44,514	9,102	6,502	11,630	671	11,281
栃木県	13,383	38,791	9,576	6,262	10,281	671	11,037
群馬県	13,660	40,740	9,549	6,115	10,850	676	11,580
埼玉県	13,489	44,191	9,392	6,361	10,489	667	11,195
千葉県	13,933	42,666	9,720	6,585	10,747	671	10,953
東京都	13,510	42,450	9,252	6,410	10,010	673	10,839
神奈川県	13,537	44,253	9,173	6,841	10,123	673	10,768
新潟県	13,618	35,350	9,597	6,918	9,844	669	10,914
富山県	14,261	39,762	9,634	6,565	11,184	678	11,104
石川県	15,163	36,192	9,919	6,976	12,315	671	11,376
福井県	15,511	37,524	10,629	6,979	12,565	665	10,834
山梨県	13,831	36,787	9,627	6,755	11,622	673	11,575
長野県	14,301	43,097	9,728	6,636	11,208	650	11,574
岐阜県	13,658	41,980	9,608	6,755	9,930	674	11,511
静岡県	13,734	41,378	9,819	6,364	9,753	673	10,977
愛知県	12,719	51,309	8,838	6,757	9,762	678	11,977
三重県	13,279	39,284	9,213	6,614	10,013	674	11,401
滋賀県	14,474	44,001	9,509	6,570	11,654	677	11,112
京都府	14,702	42,595	9,924	6,890	12,410	671	10,715
大阪府	12,409	42,535	7,984	7,253	10,550	678	10,611
兵庫県	13,483	41,987	8,894	7,220	10,031	582	10,903
奈良県	14,632	43,358	10,507	6,550	9,615	676	10,469
和歌山県	13,914	38,659	9,782	6,849	10,960	677	11,353
鳥取県	14,643	39,154	9,315	6,952	11,418	675	11,241
島根県	14,853	37,493	9,496	7,324	10,858	673	10,874
岡山県	15,399	39,525	10,794	7,429	9,851	671	10,628
広島県	13,132	37,896	8,739	7,316	9,648	678	11,012
山口県	13,385	33,810	8,486	6,857	9,678	677	11,308
徳島県	13,601	32,322	9,236	7,011	11,247	672	10,755
香川県	13,856	35,162	9,314	7,294	11,045	664	11,594
愛媛県	13,924	35,226	9,551	6,394	11,158	674	11,006
高知県	14,912	33,105	9,595	7,049	11,673	676	10,900
福岡県	12,736	36,647	7,885	6,261	8,838	680	11,138
佐賀県	12,701	32,976	8,085	6,453	9,026	675	11,081
長崎県	13,039	30,973	8,204	6,656	9,479	671	10,882
熊本県	13,289	30,675	9,088	6,310	9,374	654	11,018
大分県	14,357	32,008	9,232	6,765	10,802	673	11,483
宮崎県	13,335	30,384	8,691	6,861	9,107	673	11,031
鹿児島県	13,764	29,600	9,161	6,217	9,301	662	11,588
沖縄県	15,860	34,392	10,429	6,871	10,238	672	11,649
医師	16,875	58,164	12,632	6,372	14,309	674	11,057
歯科医師	17,281	52,329	11,153	7,717	12,145	674	11,025
薬剤師	13,889	56,527	9,786	6,494	11,474	674	10,367
一般業種	13,833	57,679	9,675	6,616	10,529	677	10,961
建設関係	14,682	50,882	9,828	6,981	10,544	675	11,880
全国土木	13,634	49,390	9,380	6,858	10,255	676	10,670
市町村	13,600	39,754	9,144	6,754	10,314	668	10,989
組合	14,727	52,363	10,016	6,846	10,842	675	11,411
合計	13,626	39,983	9,165	6,756	10,326	668	10,996



第14-2表 都道府県、業種別診療費等諸率

—一般被保険者分—

前期高齢者分再掲

(市町村 3月～2月ベース、組合 4月～3月ベース)

	1 人 当 た り 医 療 費 ( 円 )								
	診 療 費 計				調 剤	食事療養 ・生活療養	訪 問 看 護	療養の給付等 合 計	療養諸費合計 (実績医療費)
	診 療 費 計	入 院	入 院 外	歯 科					
北海道	401,335	211,197	158,308	31,830	103,725	9,079	722	514,862	518,715
青森県	332,855	156,078	151,343	25,433	111,485	6,351	693	451,384	454,211
岩手県	346,110	158,685	156,368	31,057	103,629	7,974	934	458,647	461,095
宮城県	390,229	174,924	185,021	30,284	108,540	7,773	1,397	507,939	511,958
秋田県	358,142	178,866	149,462	29,814	113,574	8,821	540	481,077	484,238
山形県	361,586	168,094	163,462	30,030	96,602	7,048	722	465,958	469,463
福島県	347,698	165,365	154,130	28,202	100,902	7,587	616	456,803	460,759
茨城県	326,651	147,910	149,818	28,924	98,588	5,469	448	431,157	434,663
栃木県	359,434	155,630	175,555	28,249	85,440	6,827	685	452,386	457,556
群馬県	362,154	163,098	170,777	28,280	80,070	6,916	1,194	450,333	455,298
埼玉県	367,967	161,162	175,040	31,765	97,707	6,114	1,317	473,105	479,725
千葉県	370,580	165,151	172,929	32,500	96,948	6,528	1,203	475,259	480,518
東京都	407,187	183,914	188,316	34,958	107,785	7,322	2,332	524,626	532,964
神奈川県	386,964	172,111	180,600	34,253	107,028	6,391	1,697	502,081	508,436
新潟県	358,232	162,584	162,942	32,706	92,922	7,997	903	460,055	463,736
富山県	351,289	167,139	157,073	27,078	80,482	7,237	454	439,463	446,352
石川県	417,050	214,678	174,825	27,546	92,625	10,453	1,406	521,534	526,974
福井県	426,804	206,712	193,637	26,454	79,508	9,575	2,280	518,166	522,852
山梨県	372,371	170,391	172,303	29,677	104,220	8,043	1,514	486,148	491,355
長野県	360,599	166,563	164,727	29,309	96,167	6,697	1,315	464,778	470,233
岐阜県	396,113	170,625	192,049	33,439	89,819	7,029	1,705	494,666	501,120
静岡県	372,786	159,323	185,377	28,085	92,779	6,608	840	473,013	477,262
愛知県	353,320	143,549	174,028	35,744	81,741	4,577	844	440,482	446,030
三重県	394,984	173,850	190,266	30,868	86,537	7,737	1,812	491,070	495,167
滋賀県	394,020	189,239	175,339	29,442	100,866	7,416	1,599	503,901	509,070
京都府	435,497	203,647	198,549	33,300	90,994	8,337	1,820	536,648	545,723
大阪府	456,795	205,569	210,587	40,639	93,268	8,365	2,952	561,380	574,961
兵庫県	414,076	189,420	188,573	36,083	101,189	7,832	1,856	524,953	531,551
奈良県	408,528	177,830	198,324	32,374	73,833	7,020	1,764	491,145	497,314
和歌山県	407,730	179,454	198,009	30,267	77,533	8,136	2,374	495,773	504,768
鳥取県	394,330	201,761	162,327	30,241	96,289	8,868	1,360	500,847	503,025
島根県	416,736	213,234	173,404	30,098	100,694	10,097	1,822	529,349	531,533
岡山県	457,931	210,615	211,654	35,661	81,868	9,319	1,571	550,688	554,099
広島県	421,961	193,026	191,083	37,851	102,230	9,075	1,535	534,801	539,454
山口県	426,950	218,472	177,418	31,060	104,223	11,553	1,541	544,268	547,835
徳島県	407,881	198,214	176,029	33,638	80,239	11,099	1,336	500,555	506,494
香川県	442,472	210,370	197,480	34,622	101,676	10,550	1,528	556,226	560,765
愛媛県	417,633	199,766	188,636	29,231	82,492	10,142	1,672	511,938	515,461
高知県	442,294	237,569	174,268	30,457	101,713	13,187	1,382	558,575	562,613
福岡県	415,557	213,397	166,687	35,474	96,597	10,512	1,227	523,893	530,158
佐賀県	455,967	230,586	192,402	32,979	116,173	12,692	1,452	586,285	591,702
長崎県	467,769	246,386	188,385	32,997	107,874	14,250	1,446	591,339	598,171
熊本県	444,810	218,856	195,539	30,415	91,564	12,905	1,426	550,705	554,912
大分県	447,370	238,301	181,971	27,098	102,492	13,303	2,006	565,171	569,517
宮崎県	409,931	210,722	170,426	28,783	92,043	12,625	1,584	516,183	520,350
鹿児島県	463,641	243,649	192,145	27,847	94,142	15,066	1,739	574,588	580,276
沖縄県	448,110	239,278	183,189	25,643	90,617	12,810	1,683	553,220	555,816
医師	316,281	139,074	147,339	29,868	76,222	3,832	1,241	397,577	399,950
歯科医師	336,404	156,971	169,945	9,488	86,700	4,899	935	428,938	432,624
薬剤師	324,422	135,775	156,263	32,384	106,057	3,972	1,277	435,728	440,468
一般業種	391,734	162,730	190,727	38,276	98,004	4,577	1,288	495,603	504,892
建設関係	375,325	169,391	175,070	30,864	91,733	5,416	796	473,271	478,773
全国土木	348,681	148,957	167,442	32,283	91,475	5,007	794	445,957	450,094
市町村	397,045	183,998	180,275	32,773	96,796	8,016	1,502	503,360	509,399
組合	367,174	162,844	173,575	30,754	91,103	5,061	926	464,264	469,809
合計	396,246	183,432	180,095	32,719	96,644	7,937	1,487	502,314	508,340

第14-3表 都道府県、業種別診療費等諸率

—一般被保険者分—

70歳以上一般分再掲

(市町村 3月～2月ベース、組合 4月～3月ベース)

	被 保 険 者 100 人 当 た り 受 診 件 数						
	診 療 費 計				調 剤	食 事 療 養 ・ 生 活 療 養	訪 問 看 護
	診 療 費 計	入 院	入 院 外	歯 科			
北海道	1,511.122	43.412	1,259.820	207.891	892.414	41.925	1.264
青森県	1,625.363	33.212	1,425.297	166.854	1,031.017	31.285	1.263
岩手県	1,635.697	34.076	1,379.936	221.685	971.697	32.599	1.419
宮城県	1,791.742	37.127	1,488.987	265.628	1,056.710	35.245	2.013
秋田県	1,570.513	36.026	1,333.132	201.354	996.184	34.316	0.707
山形県	1,757.354	34.388	1,466.681	256.286	934.335	32.940	1.342
福島県	1,640.506	35.786	1,388.823	215.898	925.174	34.002	0.887
茨城県	1,542.185	30.736	1,268.890	242.558	831.742	29.231	0.928
栃木県	1,638.259	33.209	1,367.536	237.514	797.489	31.225	1.213
群馬県	1,595.409	34.219	1,329.327	231.862	709.085	32.669	1.636
埼玉県	1,624.470	31.973	1,318.541	273.957	886.380	30.181	2.043
千葉県	1,608.192	33.322	1,294.215	280.654	876.691	31.855	1.730
東京都	1,746.636	36.995	1,408.538	301.104	1,015.928	35.233	3.508
神奈川県	1,693.971	33.645	1,384.088	276.239	1,012.429	32.155	2.721
新潟県	1,622.347	33.659	1,328.490	260.197	925.647	32.231	1.725
富山県	1,505.300	35.876	1,249.609	219.814	694.345	34.676	0.908
石川県	1,531.612	45.166	1,289.286	197.160	711.381	43.411	2.144
福井県	1,529.229	44.028	1,285.055	200.145	592.305	42.518	3.232
山梨県	1,582.030	35.926	1,319.611	226.493	883.928	34.764	2.214
長野県	1,585.203	33.237	1,309.787	242.179	835.714	31.896	2.112
岐阜県	1,733.512	34.322	1,399.347	299.843	847.808	31.996	2.115
静岡県	1,663.967	31.965	1,387.904	244.098	920.842	30.321	1.421
愛知県	1,760.847	29.168	1,421.351	310.328	797.309	27.703	1.090
三重県	1,764.641	35.461	1,455.223	273.956	813.805	33.703	2.257
滋賀県	1,626.491	36.995	1,332.307	257.189	827.727	35.962	2.547
京都府	1,650.661	39.332	1,346.984	264.345	677.423	37.928	2.768
大阪府	1,809.232	40.408	1,468.881	299.943	820.855	38.910	3.822
兵庫県	1,801.071	37.550	1,485.172	278.349	957.368	36.343	2.468
奈良県	1,729.057	36.780	1,408.674	283.603	746.821	35.007	2.551
和歌山県	1,746.760	36.788	1,477.563	232.409	683.992	35.349	2.784
鳥取県	1,606.971	41.611	1,319.816	245.544	799.987	39.896	1.887
島根県	1,674.175	44.686	1,394.881	234.608	879.589	43.274	2.596
岡山県	1,711.015	43.319	1,388.126	279.570	767.925	42.296	1.898
広島県	1,822.592	41.005	1,491.801	289.786	1,003.345	39.668	2.312
山口県	1,766.902	44.187	1,483.332	239.383	1,020.299	42.755	1.750
徳島県	1,702.115	42.618	1,404.841	254.656	676.001	41.298	1.891
香川県	1,710.982	44.224	1,411.659	255.099	864.343	42.983	1.570
愛媛県	1,684.686	42.871	1,390.572	251.243	718.811	41.329	2.427
高知県	1,601.108	51.307	1,318.552	231.249	839.094	49.946	2.149
福岡県	1,824.242	45.407	1,493.545	285.290	1,039.385	44.066	1.745
佐賀県	1,872.690	48.750	1,555.580	268.360	1,183.704	47.593	1.909
長崎県	1,951.707	55.906	1,600.551	295.250	1,103.241	53.963	2.004
熊本県	1,796.166	49.231	1,495.318	251.617	911.350	47.989	1.842
大分県	1,638.035	53.366	1,391.626	193.043	904.980	51.261	2.452
宮崎県	1,651.066	47.546	1,397.873	205.647	983.893	46.082	2.419
鹿児島県	1,738.087	54.400	1,461.886	221.801	981.526	52.787	1.782
沖縄県	1,570.891	51.016	1,324.835	195.040	907.519	49.840	1.619
医師	1,571.250	29.336	1,241.988	299.927	759.076	27.466	3.117
歯科医師	1,472.989	37.893	1,325.517	109.579	800.613	36.628	2.337
薬剤師	1,466.500	27.517	1,153.340	285.643	815.852	26.122	4.387
一般業種	1,786.901	34.600	1,439.073	313.228	897.747	33.101	1.692
建設関係	1,620.633	37.916	1,348.817	233.900	866.380	35.829	1.211
全国土木	1,673.855	36.675	1,388.501	248.679	908.372	35.021	2.058
市町村	1,694.827	37.764	1,392.229	264.834	897.385	36.223	2.161
組合	1,642.643	36.839	1,359.064	246.740	867.498	34.923	1.495
合計	1,694.092	37.751	1,391.762	264.579	896.964	36.204	2.151



第14-3表 都道府県、業種別診療費等諸率

—一般被保険者分—

70歳以上一般分再掲

(市町村 3月～2月ベース、組合 4月～3月ベース)

	1 件 当 た り 日 数 ( 日 )						
	診 療 費 計				調 剤	食 事 療 養 ・ 生 活 療 養	訪 問 看 護
	診 療 費 計	入 院	入 院 外	歯 科			
北海道	1.95	14.39	1.48	2.19	1.17	38.46	6.68
青森県	1.91	13.65	1.60	2.24	1.22	36.24	7.79
岩手県	1.81	14.63	1.48	1.93	1.16	39.78	6.88
宮城県	1.85	13.59	1.56	1.87	1.20	36.21	6.93
秋田県	1.88	15.21	1.50	2.06	1.20	41.08	7.93
山形県	1.81	13.75	1.53	1.82	1.19	36.49	5.28
福島県	1.84	14.36	1.48	2.05	1.18	37.96	6.10
茨城県	1.82	12.74	1.53	1.96	1.18	32.82	5.28
栃木県	1.90	14.13	1.58	2.02	1.21	37.88	6.13
群馬県	1.91	13.57	1.57	2.13	1.21	36.20	7.62
埼玉県	1.94	13.51	1.66	1.95	1.22	35.19	6.95
千葉県	1.90	13.54	1.61	1.89	1.19	35.57	6.95
東京都	2.01	14.07	1.71	1.94	1.24	37.08	6.98
神奈川県	1.95	13.16	1.68	1.94	1.23	35.21	6.65
新潟県	1.87	15.34	1.51	1.97	1.21	41.46	5.68
富山県	1.89	13.71	1.53	2.00	1.20	35.83	5.79
石川県	2.06	15.07	1.60	2.12	1.22	40.84	5.74
福井県	2.12	14.80	1.69	2.06	1.25	39.71	7.33
山梨県	1.97	14.44	1.61	2.09	1.19	38.59	6.87
長野県	1.81	13.14	1.49	1.96	1.18	34.88	5.74
岐阜県	1.94	13.30	1.69	1.78	1.25	36.18	8.13
静岡県	1.90	13.96	1.61	1.99	1.20	36.59	6.98
愛知県	1.87	11.98	1.66	1.85	1.24	30.73	8.60
三重県	1.93	13.93	1.66	1.80	1.22	37.81	7.44
滋賀県	1.89	13.98	1.62	1.57	1.21	36.54	5.90
京都府	2.07	14.12	1.74	1.94	1.25	38.03	6.31
大阪府	2.13	14.06	1.82	2.04	1.28	37.22	8.00
兵庫県	2.00	13.75	1.71	1.95	1.24	36.34	7.48
奈良県	1.89	13.39	1.59	1.88	1.22	35.37	6.85
和歌山県	1.95	14.58	1.63	2.04	1.23	39.24	9.83
鳥取県	1.97	14.92	1.57	1.92	1.25	39.65	8.94
島根県	1.96	15.16	1.55	1.88	1.24	41.29	6.91
岡山県	2.01	14.06	1.67	1.84	1.27	37.46	8.17
広島県	2.10	14.47	1.79	1.95	1.27	39.13	7.26
山口県	2.10	16.28	1.68	2.03	1.24	44.14	8.58
徳島県	2.06	15.82	1.65	2.05	1.25	43.50	8.84
香川県	2.19	15.05	1.82	2.00	1.27	41.12	10.31
愛媛県	2.11	15.27	1.73	1.98	1.23	41.83	7.75
高知県	2.18	16.97	1.64	2.00	1.22	47.44	6.43
福岡県	2.15	15.41	1.74	2.20	1.26	42.10	7.66
佐賀県	2.27	16.16	1.87	2.10	1.30	44.40	7.76
長崎県	2.25	16.46	1.83	1.86	1.27	45.43	7.71
熊本県	2.17	16.43	1.72	2.08	1.25	44.94	7.00
大分県	2.16	15.55	1.64	2.25	1.22	43.06	8.44
宮崎県	2.18	16.43	1.69	2.24	1.22	45.78	7.36
鹿児島県	2.26	16.91	1.73	2.15	1.22	47.56	9.09
沖縄県	2.14	16.41	1.60	2.09	1.18	46.00	9.00
医師	1.90	13.65	1.64	1.84	1.22	35.97	8.64
歯科医師	1.93	13.85	1.59	1.97	1.22	36.25	4.97
薬剤師	1.82	12.69	1.54	1.90	1.19	34.24	7.93
一般業種	1.91	11.68	1.66	1.97	1.23	29.74	8.02
建設関係	1.97	12.08	1.67	2.07	1.23	31.03	5.92
全国土木	1.98	13.60	1.67	1.98	1.22	35.88	6.75
市町村	1.99	14.25	1.66	1.97	1.23	38.13	7.26
組合	1.95	12.23	1.66	2.03	1.23	31.51	6.62
合計	1.99	14.22	1.66	1.97	1.23	38.04	7.25

第14-3表 都道府県、業種別診療費等諸率

—一般被保険者分—

70歳以上一般分再掲

(市町村 3月～2月ベース、組合 4月～3月ベース)

	1 件 当 た り 医 療 費 ( 円 )						
	診 療 費 計				調 剤	食 事 療 養 ・ 生 活 療 養	訪 問 看 護
	診 療 費 計	入 院	入 院 外	歯 科			
北海道	30,869	574,627	14,476	16,662	13,728	25,779	71,639
青森県	23,892	555,085	12,421	16,148	12,778	24,523	91,183
岩手県	23,602	522,990	12,687	14,780	12,571	26,866	79,393
宮城県	24,509	534,732	13,942	12,432	12,100	24,369	75,698
秋田県	25,548	553,103	12,730	16,027	13,677	27,651	91,297
山形県	23,812	570,346	12,948	12,651	12,173	24,675	58,798
福島県	24,481	546,290	12,670	13,967	12,927	25,500	68,201
茨城県	24,492	567,898	13,539	12,934	13,962	21,998	59,668
栃木県	25,415	559,412	14,625	12,874	12,750	25,416	68,369
群馬県	26,396	565,501	14,829	13,150	13,257	24,476	87,659
埼玉県	26,265	599,813	15,197	12,596	13,026	23,818	76,980
千葉県	26,390	580,850	15,045	12,879	13,017	23,719	77,235
東京都	26,824	588,104	15,108	12,672	12,481	24,946	75,743
神奈川県	26,020	592,123	14,761	13,485	12,402	23,007	71,955
新潟県	25,145	552,410	14,018	13,748	11,963	27,690	61,996
富山県	26,751	545,898	14,224	13,233	13,506	24,302	65,761
石川県	30,987	543,424	15,513	14,785	15,237	27,521	64,929
福井県	32,858	560,229	17,628	14,637	15,884	26,577	78,052
山梨県	26,691	540,723	14,846	14,172	14,012	25,981	78,796
長野県	25,954	581,045	14,256	13,042	13,582	23,565	64,789
岐阜県	26,196	574,178	15,757	12,187	12,639	24,440	94,310
静岡県	25,930	589,081	15,308	12,577	11,888	25,141	76,713
愛知県	23,586	590,892	14,319	12,707	12,191	20,866	105,352
三重県	25,369	563,656	14,754	12,079	12,451	25,459	84,048
滋賀県	27,993	610,685	14,804	12,500	14,382	24,783	67,925
京都府	30,344	605,926	16,834	13,539	15,541	25,520	67,887
大阪府	29,399	598,942	16,671	15,003	13,483	25,258	85,285
兵庫県	26,283	586,324	14,372	14,287	12,448	24,628	81,129
奈良県	27,632	581,299	16,253	12,350	11,819	23,974	71,925
和歌山県	26,761	565,926	15,315	14,181	13,666	26,555	109,319
鳥取県	28,711	582,828	14,071	13,498	14,398	26,879	101,161
島根県	29,046	569,265	14,302	13,811	13,703	27,771	72,484
岡山県	30,635	563,269	17,367	13,983	12,708	25,146	87,405
広島県	26,999	551,845	14,983	14,592	12,412	26,538	80,741
山口県	27,294	561,478	13,525	14,012	11,993	29,947	97,724
徳島県	27,840	536,432	14,821	14,545	14,268	29,284	89,876
香川県	29,660	541,796	16,289	14,866	14,091	27,287	121,740
愛媛県	28,823	544,319	15,827	12,789	13,630	28,268	86,662
高知県	32,593	558,322	15,353	14,251	14,306	32,166	69,846
福岡県	27,162	565,369	13,323	13,952	11,194	28,682	85,671
佐賀県	27,607	534,902	14,104	13,724	11,818	30,004	88,780
長崎県	27,954	511,177	13,911	12,584	12,180	30,513	83,484
熊本県	28,401	514,855	14,948	13,170	11,988	30,437	76,469
大分県	31,265	511,298	15,073	15,285	13,449	28,758	97,454
宮崎県	28,208	502,679	13,942	15,481	11,259	30,829	80,955
鹿児島県	30,226	509,256	14,924	13,588	11,432	32,093	102,818
沖縄県	33,533	567,200	15,788	14,477	12,018	30,979	105,063
医師	27,414	630,891	16,957	11,688	15,544	24,313	95,684
歯科医師	32,399	612,283	17,254	15,076	14,211	24,746	53,022
薬剤師	26,876	600,778	16,531	13,359	14,475	23,141	84,864
一般業種	27,259	630,724	15,763	13,415	13,291	20,234	94,900
建設関係	29,471	597,546	16,052	14,770	13,536	20,957	68,065
全国土木	27,823	572,583	15,883	14,152	12,682	24,305	69,829
市町村	27,047	571,162	14,854	13,561	12,774	25,684	79,964
組合	28,953	602,574	16,065	14,293	13,532	21,318	75,154
合計	27,073	571,594	14,870	13,571	12,784	25,625	79,917

第14-3表 都道府県、業種別診療費等諸率

—一般被保険者分—

70歳以上一般分再掲

(市町村 3月～2月ベース、組合 4月～3月ベース)

	1 日 当 た り 医 療 費 ( 円 )						
	診 療 費 計				調 剤	食 事 療 養 ・ 生 活 療 養	訪 問 看 護
	診 療 費 計	入 院	入 院 外	歯 科			
北海道	15,870	39,946	9,809	7,604	11,721	670	10,730
青森県	12,496	40,680	7,763	7,206	10,453	677	11,711
岩手県	13,031	35,757	8,600	7,646	10,820	675	11,543
宮城県	13,214	39,356	8,942	6,640	10,082	673	10,927
秋田県	13,574	36,369	8,511	7,796	11,419	673	11,507
山形県	13,180	41,492	8,489	6,967	10,261	676	11,140
福島県	13,317	38,051	8,542	6,820	10,966	672	11,186
茨城県	13,459	44,574	8,856	6,607	11,792	670	11,308
栃木県	13,391	39,597	9,261	6,367	10,511	671	11,155
群馬県	13,806	41,686	9,424	6,170	10,958	676	11,510
埼玉県	13,525	44,410	9,152	6,469	10,695	677	11,080
千葉県	13,863	42,903	9,364	6,807	10,893	667	11,114
東京都	13,313	41,799	8,818	6,517	10,051	673	10,850
神奈川県	13,344	45,002	8,787	6,959	10,047	653	10,813
新潟県	13,461	36,020	9,298	6,996	9,883	668	10,916
富山県	14,178	39,821	9,316	6,604	11,263	678	11,356
石川県	15,022	36,062	9,706	6,972	12,492	674	11,309
福井県	15,499	37,841	10,401	7,104	12,742	669	10,651
山梨県	13,568	37,436	9,242	6,781	11,783	673	11,473
長野県	14,351	44,234	9,543	6,669	11,491	676	11,284
岐阜県	13,519	43,183	9,308	6,846	10,119	676	11,604
静岡県	13,636	42,191	9,519	6,320	9,897	687	10,990
愛知県	12,639	49,303	8,619	6,859	9,865	679	12,251
三重県	13,155	40,461	8,891	6,697	10,178	673	11,295
滋賀県	14,812	43,678	9,161	7,962	11,889	678	11,505
京都府	14,662	42,911	9,653	6,995	12,463	671	10,758
大阪府	13,794	42,587	9,146	7,373	10,573	679	10,663
兵庫県	13,163	42,647	8,413	7,323	10,018	678	10,851
奈良県	14,644	43,417	10,229	6,585	9,690	678	10,494
和歌山県	13,696	38,823	9,422	6,939	11,071	677	11,118
鳥取県	14,580	39,053	8,965	7,023	11,532	678	11,315
島根県	14,828	37,559	9,233	7,339	11,093	673	10,493
岡山県	15,236	40,060	10,411	7,580	10,016	671	10,697
広島県	12,832	38,131	8,353	7,479	9,768	678	11,121
山口県	13,022	34,480	8,033	6,895	9,641	678	11,388
徳島県	13,506	33,912	9,006	7,090	11,434	673	10,170
香川県	13,564	36,010	8,965	7,420	11,098	664	11,803
愛媛県	13,672	35,640	9,173	6,458	11,118	676	11,186
高知県	14,935	32,903	9,370	7,118	11,761	678	10,866
福岡県	12,637	36,696	7,668	6,353	8,876	681	11,186
佐賀県	12,151	33,103	7,556	6,537	9,097	676	11,436
長崎県	12,405	31,064	7,605	6,750	9,592	672	10,829
熊本県	13,083	31,338	8,704	6,342	9,557	677	10,921
大分県	14,469	32,872	9,219	6,796	10,980	668	11,543
宮崎県	12,927	30,599	8,255	6,908	9,249	673	10,992
鹿児島県	13,399	30,114	8,648	6,307	9,347	675	11,312
沖縄県	15,687	34,571	9,897	6,931	10,175	673	11,669
医師	14,396	46,206	10,323	6,357	12,778	676	11,081
歯科医師	16,785	44,194	10,879	7,650	11,617	683	10,674
薬剤師	14,791	47,349	10,757	7,025	12,126	676	10,699
一般業種	14,267	54,015	9,478	6,814	10,814	680	11,834
建設関係	14,973	49,454	9,629	7,148	11,029	675	11,497
全国土木	14,057	42,117	9,493	7,160	10,380	677	10,338
市町村	13,598	40,094	8,949	6,875	10,406	674	11,018
組合	14,821	49,259	9,668	7,055	11,034	677	11,355
合計	13,614	40,202	8,959	6,877	10,414	674	11,021

第14-3表 都道府県、業種別診療費等諸率

—一般被保険者分—

70歳以上一般分再掲

(市町村 3月～2月ベース、組合 4月～3月ベース)

	1 人 当 た り 医 療 費 ( 円 )								
	診 療 費 計				調 剤	食事療養 ・生活療養	訪 問 看 護	療養の給付等 合 計	療養諸費合計 (実績医療費)
	診 療 費 計	入 院	入 院 外	歯 科					
北海道	466,469	249,456	182,375	34,638	122,515	10,808	905	600,697	605,371
青森県	388,338	184,352	177,042	26,944	131,748	7,672	1,151	528,909	532,186
岩手県	386,052	178,216	175,071	32,764	122,157	8,758	1,126	518,093	521,016
宮城県	439,144	198,532	207,589	33,022	127,861	8,589	1,524	577,118	581,707
秋田県	401,238	199,261	169,706	32,270	136,247	9,489	645	547,619	551,284
山形県	418,463	196,128	189,911	32,424	113,736	8,128	789	541,116	545,436
福島県	401,608	195,496	175,957	30,155	119,595	8,671	605	530,478	535,376
茨城県	377,713	174,548	171,793	31,373	116,126	6,430	554	500,824	505,262
栃木県	416,358	185,774	200,007	30,577	101,677	7,936	829	526,801	533,140
群馬県	421,132	193,509	197,132	30,491	94,002	7,996	1,434	524,564	530,675
埼玉県	426,667	191,779	200,381	34,507	115,456	7,188	1,572	550,884	559,035
千葉県	424,406	193,551	194,709	36,146	114,120	7,556	1,336	547,418	553,985
東京都	468,521	217,567	212,798	38,156	126,796	8,789	2,657	606,763	617,242
神奈川県	440,766	199,218	204,298	37,250	125,566	7,398	1,958	575,688	583,808
新潟県	407,936	185,938	186,226	35,772	110,734	8,925	1,069	528,664	533,314
富山県	402,682	195,849	177,746	29,088	93,776	8,427	597	505,483	513,707
石川県	474,595	245,441	200,005	29,149	108,393	11,947	1,392	596,327	602,851
福井県	502,478	246,658	226,524	29,295	94,082	11,300	2,522	610,382	616,073
山梨県	422,264	194,259	195,906	32,100	123,855	9,032	1,745	556,896	563,149
長野県	411,431	193,122	186,723	31,585	113,505	7,516	1,368	533,821	540,399
岐阜県	454,105	197,067	220,495	36,543	107,158	7,820	1,995	571,078	578,934
静岡県	431,463	188,298	212,465	30,699	109,468	7,623	1,090	549,645	554,949
愛知県	415,309	172,354	203,523	39,432	97,203	5,781	1,148	519,441	526,478
三重県	447,678	199,879	214,709	33,090	101,328	8,580	1,897	559,484	564,593
滋賀県	455,311	225,923	197,240	32,148	119,047	8,913	1,730	585,001	591,254
京都府	500,868	238,321	226,758	35,790	105,275	9,679	1,879	617,702	628,789
大阪府	531,898	242,020	244,878	45,001	110,677	9,828	3,260	655,663	672,660
兵庫県	473,377	220,165	213,444	39,769	119,173	8,951	2,002	603,502	611,587
奈良県	477,781	213,804	228,952	35,025	88,267	8,392	1,835	576,276	583,814
和歌山県	467,442	208,195	226,288	32,959	93,476	9,387	3,043	573,347	584,304
鳥取県	461,378	242,523	185,713	33,143	115,186	10,723	1,909	589,196	591,995
島根県	486,287	254,384	199,501	32,402	120,527	12,018	1,881	620,713	623,520
岡山県	524,168	244,001	241,073	39,093	97,585	10,636	1,659	634,047	638,112
広島県	492,087	226,282	223,519	42,286	124,532	10,527	1,866	629,013	634,954
山口県	482,266	248,102	200,622	33,542	122,369	12,804	1,711	619,149	623,357
徳島県	473,865	228,617	208,210	37,039	96,455	12,094	1,700	584,114	591,296
香川県	507,469	239,603	229,943	37,922	121,797	11,729	1,912	642,907	648,407
愛媛県	485,569	233,355	220,082	32,133	97,974	11,683	2,104	597,330	601,701
高知県	521,850	286,455	202,439	32,956	120,043	16,066	1,501	659,460	664,193
福岡県	495,501	256,716	198,982	39,802	116,353	12,639	1,495	625,988	633,787
佐賀県	516,993	260,767	219,396	36,829	139,894	14,280	1,695	672,861	679,360
長崎県	545,582	285,779	222,647	37,156	134,376	16,466	1,673	698,097	707,228
熊本県	510,131	253,469	223,525	33,138	109,251	14,606	1,408	635,397	640,334
大分県	512,125	272,857	209,760	29,507	121,711	14,742	2,390	650,968	656,327
宮崎県	465,727	239,001	194,891	31,835	110,775	14,207	1,958	592,667	597,737
鹿児島県	525,351	277,037	218,177	30,138	112,213	16,941	1,832	656,337	663,300
沖縄県	526,761	289,365	209,161	28,236	109,062	15,440	1,701	652,964	655,679
医師	430,744	185,080	210,609	35,054	117,988	6,678	2,982	558,392	563,565
歯科医師	477,237	232,011	228,707	16,520	113,775	9,064	1,239	601,316	606,782
薬剤師	394,136	165,319	190,657	38,160	118,095	6,045	3,723	521,999	528,786
一般業種	487,087	218,230	226,836	42,020	119,318	6,698	1,605	614,708	626,851
建設関係	477,619	226,566	216,505	34,547	117,270	7,509	824	603,221	610,558
全国土木	465,722	209,997	220,532	35,193	115,201	8,512	1,437	590,872	597,446
市町村	458,403	215,693	206,796	35,914	114,632	9,303	1,728	584,066	591,594
組合	475,588	221,981	218,340	35,267	117,388	7,445	1,124	601,545	609,475
合計	458,645	215,781	206,958	35,905	114,671	9,277	1,719	584,312	591,845

第14-4表 都道府県、業種別診療費等諸率

—一般被保険者分—

70歳以上現役並み所得者分再掲

(市町村 3月～2月ベース、組合 4月～3月ベース)

	被 保 険 者 100 人 当 た り 受 診 件 数						
	診 療 費 計				調 剤	食 事 療 養 ・ 生 活 療 養	訪 問 看 護
	診 療 費 計	入 院	入 院 外	歯 科			
北海道	1,449.515	35.145	1,187.051	227.319	807.151	33.784	0.882
青森県	1,535.803	34.433	1,317.473	183.897	924.069	31.263	0.728
岩手県	1,598.052	23.723	1,310.909	263.420	920.433	22.554	1.082
宮城県	1,782.021	30.202	1,443.063	308.755	998.313	28.703	2.381
秋田県	1,596.439	29.748	1,318.472	248.220	932.493	28.264	0.668
山形県	1,725.081	31.107	1,406.732	287.242	871.661	30.239	0.434
福島県	1,674.393	33.568	1,389.612	251.213	926.060	31.549	0.862
茨城県	1,535.773	28.443	1,240.119	267.211	787.062	27.047	0.450
栃木県	1,638.040	28.769	1,348.326	260.945	785.474	26.922	1.177
群馬県	1,577.597	27.688	1,283.815	266.094	669.568	26.500	2.268
埼玉県	1,595.240	27.598	1,272.177	295.465	847.172	26.078	1.352
千葉県	1,535.980	27.700	1,212.071	296.210	798.037	26.569	1.065
東京都	1,714.210	30.488	1,362.092	321.629	937.605	29.199	2.109
神奈川県	1,639.443	29.421	1,313.644	296.379	929.936	28.104	2.140
新潟県	1,623.896	26.516	1,303.760	293.620	895.900	25.255	1.747
富山県	1,474.971	31.045	1,190.436	253.490	652.295	30.467	1.118
石川県	1,571.837	42.378	1,297.027	232.431	702.553	39.825	0.877
福井県	1,483.189	37.666	1,228.307	217.215	554.246	36.453	3.466
山梨県	1,570.802	28.650	1,283.131	259.022	851.429	26.497	1.057
長野県	1,553.534	27.546	1,259.531	266.457	786.699	26.617	1.448
岐阜県	1,713.845	28.882	1,352.637	332.327	803.004	26.384	1.943
静岡県	1,633.065	27.945	1,340.664	264.456	872.784	26.234	0.819
愛知県	1,709.972	26.907	1,351.318	331.747	732.070	25.528	0.892
三重県	1,663.119	27.114	1,339.069	296.937	740.207	25.818	1.225
滋賀県	1,569.559	29.954	1,265.631	273.973	759.163	28.670	1.951
京都府	1,630.982	32.647	1,300.621	297.715	653.655	31.270	2.180
大阪府	1,777.113	33.857	1,402.851	340.406	765.887	32.266	2.839
兵庫県	1,768.701	32.001	1,427.634	309.065	893.449	30.424	1.986
奈良県	1,707.768	32.717	1,357.378	317.674	709.618	31.648	1.767
和歌山県	1,736.879	30.780	1,437.494	268.605	648.511	29.456	2.884
鳥取県	1,510.500	32.090	1,224.239	254.171	725.417	31.305	0.687
島根県	1,630.322	31.011	1,327.412	271.899	826.263	29.479	2.221
岡山県	1,724.441	31.842	1,364.092	328.507	705.207	30.701	1.528
広島県	1,845.263	35.570	1,479.170	330.523	986.206	34.393	2.863
山口県	1,687.120	30.629	1,387.713	268.779	936.347	29.882	1.030
徳島県	1,685.821	30.908	1,358.365	296.549	633.383	29.632	0.975
香川県	1,647.017	34.460	1,342.637	269.921	780.392	33.417	0.292
愛媛県	1,645.771	34.991	1,328.131	282.650	682.686	33.031	0.944
高知県	1,609.568	37.608	1,321.794	250.166	831.429	37.342	2.924
福岡県	1,760.707	34.630	1,416.848	309.229	982.861	33.565	1.381
佐賀県	1,820.204	36.921	1,493.025	290.259	1,121.467	33.734	0.902
長崎県	1,905.025	41.709	1,546.357	316.960	1,057.998	40.075	1.508
熊本県	1,690.422	33.641	1,389.590	267.192	797.977	32.600	0.625
大分県	1,568.263	37.808	1,320.582	209.872	845.064	36.229	0.444
宮崎県	1,650.206	39.392	1,391.761	219.053	952.163	37.281	2.884
鹿児島県	1,728.297	40.670	1,414.332	273.295	918.497	39.690	2.164
沖縄県	1,614.927	43.351	1,348.670	222.906	904.189	41.689	1.529
医師	1,108.107	27.501	795.890	284.717	435.517	26.082	1.510
歯科医師	1,223.577	29.034	1,140.298	54.246	664.634	27.779	1.809
薬剤師	1,478.482	26.786	1,164.286	287.411	880.625	25.893	0.714
一般業種	1,751.005	31.233	1,387.869	331.903	868.445	29.732	2.064
建設関係	1,574.129	33.436	1,292.395	248.299	825.610	31.795	1.127
全国土木	1,696.847	29.883	1,384.167	282.796	881.014	28.444	2.056
市町村	1,662.681	30.582	1,333.979	298.120	849.359	29.187	1.657
組合	1,469.087	30.848	1,179.916	258.323	731.007	29.354	1.492
合計	1,646.362	30.605	1,320.992	294.765	839.382	29.201	1.643

第14-4表 都道府県、業種別診療費等諸率

—一般被保険者分—

70歳以上現役並み所得者分再掲

(市町村 3月～2月ベース、組合 4月～3月ベース)

	1 件 当 た り 日 数 ( 日 )						
	診 療 費 計				調 剤	食 事 療 養 ・ 生 活 療 養	訪 問 看 護
	診 療 費 計	入 院	入 院 外	歯 科			
北海道	1.76	11.47	1.40	2.13	1.15	29.24	8.13
青森県	1.85	11.61	1.53	2.26	1.20	32.81	5.82
岩手県	1.67	11.11	1.45	1.90	1.15	28.60	2.56
宮城県	1.70	10.87	1.49	1.81	1.18	28.02	7.26
秋田県	1.69	11.21	1.43	1.93	1.18	27.41	11.67
山形県	1.69	10.66	1.47	1.77	1.17	27.09	2.00
福島県	1.70	11.25	1.41	1.99	1.16	27.93	4.32
茨城県	1.72	10.52	1.48	1.92	1.17	25.88	4.08
栃木県	1.75	11.56	1.50	1.94	1.21	29.36	9.16
群馬県	1.74	10.85	1.48	2.06	1.18	27.22	7.98
埼玉県	1.78	10.98	1.56	1.90	1.19	28.15	6.97
千葉県	1.73	10.71	1.50	1.84	1.18	26.58	6.41
東京都	1.79	11.28	1.56	1.86	1.20	28.56	6.51
神奈川県	1.76	10.60	1.53	1.87	1.18	26.13	7.07
新潟県	1.68	10.64	1.44	1.93	1.18	26.05	5.04
富山県	1.71	9.72	1.46	1.90	1.17	23.53	5.07
石川県	1.89	11.40	1.56	2.00	1.19	29.06	16.78
福井県	1.90	12.36	1.56	1.98	1.20	32.14	8.30
山梨県	1.74	11.25	1.46	2.08	1.16	26.95	5.93
長野県	1.68	10.15	1.45	1.91	1.16	25.42	5.75
岐阜県	1.75	10.25	1.57	1.75	1.21	26.46	7.41
静岡県	1.74	11.51	1.50	1.89	1.17	29.21	5.27
愛知県	1.74	9.93	1.55	1.81	1.21	24.31	8.46
三重県	1.72	10.71	1.53	1.73	1.20	27.60	6.43
滋賀県	1.75	10.66	1.53	1.80	1.18	26.12	6.18
京都府	1.84	11.83	1.57	1.89	1.20	30.78	6.34
大阪府	1.87	11.20	1.63	1.92	1.22	28.32	7.86
兵庫県	1.78	10.68	1.57	1.85	1.21	26.86	7.31
奈良県	1.75	11.24	1.51	1.80	1.18	28.79	8.20
和歌山県	1.77	11.49	1.52	2.00	1.19	29.49	7.82
鳥取県	1.73	11.32	1.44	1.87	1.20	29.45	7.43
島根県	1.71	10.38	1.48	1.86	1.20	27.20	5.31
岡山県	1.75	10.58	1.54	1.76	1.22	26.89	8.23
広島県	1.91	12.11	1.68	1.86	1.23	31.89	7.64
山口県	1.78	11.83	1.53	1.96	1.20	30.46	7.38
徳島県	1.85	12.35	1.59	1.99	1.22	32.71	7.23
香川県	1.90	11.74	1.64	1.92	1.20	30.85	22.00
愛媛県	1.86	12.38	1.57	1.91	1.19	33.25	10.31
高知県	1.92	12.24	1.60	2.01	1.22	32.09	9.11
福岡県	1.91	12.08	1.63	2.08	1.21	31.71	7.98
佐賀県	1.95	11.19	1.70	2.05	1.25	31.29	6.67
長崎県	1.93	11.24	1.70	1.82	1.26	29.52	5.56
熊本県	1.89	12.86	1.60	2.01	1.21	33.02	8.19
大分県	1.83	11.80	1.49	2.16	1.21	31.43	4.44
宮崎県	1.96	12.49	1.63	2.17	1.20	32.45	9.50
鹿児島県	1.93	12.65	1.60	2.07	1.19	33.16	9.23
沖縄県	1.90	13.31	1.52	2.01	1.33	36.08	6.30
医師	1.85	11.07	1.56	1.75	1.24	27.50	9.17
歯科医師	1.69	11.03	1.45	1.87	1.17	27.93	5.02
薬剤師	1.75	9.52	1.55	1.85	1.26	23.62	11.38
一般業種	1.78	10.45	1.56	1.87	1.21	26.05	10.22
建設関係	1.83	10.47	1.57	2.00	1.20	26.02	5.32
全国土木	1.70	9.40	1.51	1.86	1.18	23.11	6.17
市町村	1.78	11.09	1.54	1.89	1.19	28.14	7.14
組合	1.80	10.58	1.55	1.89	1.21	26.33	7.70
合計	1.78	11.05	1.55	1.89	1.20	27.99	7.18



第14-4表 都道府県、業種別診療費等諸率

—一般被保険者分—

70歳以上現役並み所得者分再掲

(市町村 3月～2月ベース、組合 4月～3月ベース)

	1 件 当 た り 医 療 費 ( 円 )						
	診 療 費 計				調 剤	食 事 療 養 ・ 生 活 療 養	訪 問 看 護
	診 療 費 計	入 院	入 院 外	歯 科			
北海道	29,330	599,663	15,094	15,492	13,630	19,706	91,529
青森県	24,523	514,193	12,887	16,208	13,790	21,028	72,546
岩手県	21,953	593,168	13,215	13,993	12,345	19,307	28,977
宮城県	22,684	559,474	13,810	11,655	12,085	18,857	79,284
秋田県	23,821	576,064	13,105	14,563	12,641	18,470	116,037
山形県	23,421	598,681	13,106	11,637	11,529	18,375	34,593
福島県	23,990	547,959	13,246	13,405	13,165	18,961	47,789
茨城県	24,708	588,454	14,424	12,431	14,319	17,408	48,072
栃木県	24,456	583,953	14,959	11,845	12,895	19,913	97,926
群馬県	24,655	611,300	14,536	12,428	12,700	18,478	91,332
埼玉県	24,495	601,827	14,924	11,781	12,714	18,700	74,714
千葉県	24,294	586,216	14,512	11,773	12,661	17,968	70,266
東京都	24,559	601,318	14,728	11,519	12,354	19,130	72,667
神奈川県	24,680	597,569	14,596	12,506	12,239	17,594	75,934
新潟県	23,474	592,221	14,253	13,055	11,828	17,551	53,920
富山県	25,716	563,925	14,505	12,452	13,593	16,068	50,781
石川県	29,013	556,659	14,594	13,275	15,169	19,452	222,345
福井県	31,189	596,308	17,027	13,274	14,305	21,904	78,926
山梨県	23,834	550,511	14,075	13,922	14,228	18,451	69,873
長野県	24,513	622,158	13,897	12,914	12,920	17,229	68,825
岐阜県	25,016	622,624	15,634	11,267	11,930	18,060	83,500
静岡県	24,211	595,544	14,781	11,639	11,522	19,867	60,447
愛知県	23,174	594,992	14,546	11,939	12,065	16,487	107,185
三重県	22,661	572,082	14,113	11,042	12,035	18,610	65,753
滋賀県	26,299	638,807	15,046	11,312	14,116	17,695	65,129
京都府	26,474	610,381	14,951	12,784	15,004	21,189	68,508
大阪府	26,600	593,934	16,001	13,854	13,312	19,386	84,323
兵庫県	24,788	594,885	14,595	12,844	12,399	18,245	80,478
奈良県	26,607	621,085	15,766	11,705	11,149	19,433	84,414
和歌山県	25,569	601,665	15,556	13,137	13,433	19,609	82,376
鳥取県	26,822	634,924	13,856	12,498	13,161	19,273	83,100
島根県	25,079	548,934	15,422	12,478	12,170	18,446	57,183
岡山県	26,644	555,518	17,658	12,697	11,948	18,149	86,871
広島県	25,542	575,622	15,009	13,482	12,220	21,644	87,022
山口県	24,246	624,764	13,024	13,757	11,806	20,628	88,914
徳島県	25,017	530,159	16,116	13,143	13,109	22,405	73,798
香川県	26,435	601,830	14,246	13,610	13,253	20,739	295,080
愛媛県	27,369	580,703	16,142	11,620	14,351	22,225	119,248
高知県	29,026	593,291	15,979	13,134	14,979	21,802	91,780
福岡県	25,004	599,795	13,597	12,901	11,317	21,636	94,226
佐賀県	23,695	504,029	13,897	12,997	11,366	21,225	74,997
長崎県	25,410	530,521	14,533	12,009	11,832	19,794	53,854
熊本県	24,845	558,857	14,343	12,226	11,143	22,274	84,309
大分県	25,901	515,674	13,859	13,442	12,449	21,347	53,143
宮崎県	26,339	569,662	12,907	13,968	11,390	22,135	105,011
鹿児島県	27,329	555,033	15,081	12,186	12,103	22,000	111,052
沖縄県	30,185	595,971	14,839	13,002	12,389	24,224	80,604
医師	33,553	643,300	20,571	10,949	19,781	18,676	98,569
歯科医師	32,182	682,456	16,373	16,443	14,236	18,144	59,692
薬剤師	24,785	596,929	14,882	11,578	15,323	16,005	117,580
一般業種	25,215	617,188	15,027	12,108	13,280	17,649	109,353
建設関係	27,200	579,898	15,536	13,484	12,830	17,631	58,924
全国土木	24,430	587,302	14,776	12,202	13,354	15,807	66,935
市町村	24,917	592,224	14,718	12,358	12,515	18,993	79,071
組合	28,042	610,418	16,239	12,408	14,148	17,786	83,737
合計	25,152	593,770	14,833	12,361	12,635	18,891	79,429

第14-4表 都道府県、業種別診療費等諸率

—一般被保険者分—

70歳以上現役並み所得者分再掲

(市町村 3月～2月ベース、組合 4月～3月ベース)

	1 日 当 た り 医 療 費 ( 円 )						
	診 療 費 計				調 剤	食 事 療 養 ・ 生 活 療 養	訪 問 看 護
	診 療 費 計	入 院	入 院 外	歯 科			
北海道	16,683	52,264	10,786	7,277	11,883	674	11,254
青森県	13,276	44,277	8,396	7,184	11,498	641	12,457
岩手県	13,179	53,375	9,134	7,346	10,774	675	11,319
宮城県	13,314	51,471	9,268	6,454	10,219	673	10,921
秋田県	14,071	51,379	9,141	7,547	10,717	674	9,946
山形県	13,883	56,172	8,903	6,582	9,878	678	17,296
福島県	14,122	48,722	9,363	6,724	11,316	679	11,073
茨城県	14,325	55,917	9,746	6,459	12,271	673	11,797
栃木県	14,014	50,500	9,993	6,090	10,662	678	10,696
群馬県	14,163	56,334	9,837	6,027	10,770	679	11,451
埼玉県	13,744	54,813	9,596	6,198	10,692	664	10,719
千葉県	14,049	54,714	9,699	6,389	10,764	676	10,956
東京都	13,729	53,286	9,447	6,187	10,297	670	11,161
神奈川県	14,041	56,361	9,518	6,677	10,380	673	10,734
新潟県	13,969	55,643	9,885	6,762	10,035	674	10,695
富山県	15,051	57,992	9,943	6,552	11,578	683	10,018
石川県	15,357	48,841	9,359	6,649	12,800	669	13,249
福井県	16,444	48,255	10,900	6,721	11,897	681	9,509
山梨県	13,685	48,934	9,629	6,705	12,250	685	11,791
長野県	14,584	61,308	9,600	6,767	11,112	678	11,970
岐阜県	14,314	60,761	9,982	6,448	9,828	683	11,266
静岡県	13,939	51,724	9,833	6,162	9,825	680	11,464
愛知県	13,342	59,896	9,357	6,579	9,995	678	12,669
三重県	13,183	53,402	9,203	6,367	10,065	674	10,228
滋賀県	14,998	59,951	9,823	6,268	11,996	678	10,531
京都府	14,416	51,599	9,498	6,777	12,548	688	10,805
大阪府	14,231	53,027	9,813	7,200	10,888	684	10,728
兵庫県	13,916	55,726	9,315	6,937	10,263	679	11,007
奈良県	15,186	55,260	10,425	6,505	9,427	675	10,297
和歌山県	14,476	52,343	10,268	6,582	11,259	665	10,534
鳥取県	15,534	56,068	9,590	6,675	10,942	654	11,187
島根県	14,680	52,908	10,450	6,726	10,181	678	10,768
岡山県	15,248	52,504	11,485	7,201	9,803	675	10,561
広島県	13,359	47,536	8,940	7,258	9,915	679	11,397
山口県	13,596	52,811	8,525	7,022	9,826	677	12,056
徳島県	13,488	42,913	10,164	6,592	10,755	685	10,206
香川県	13,909	51,270	8,667	7,077	11,014	672	13,413
愛媛県	14,713	46,888	10,272	6,072	12,071	668	11,569
高知県	15,155	48,463	9,965	6,535	12,296	679	10,071
福岡県	13,089	49,635	8,366	6,211	9,315	682	11,806
佐賀県	12,143	45,054	8,159	6,330	9,110	678	11,250
長崎県	13,174	47,187	8,547	6,606	9,424	671	9,694
熊本県	13,146	43,444	8,954	6,092	9,246	675	10,293
大分県	14,153	43,691	9,288	6,222	10,249	679	11,957
宮崎県	13,438	45,604	7,921	6,449	9,482	682	11,054
鹿児島県	14,128	43,888	9,423	5,890	10,174	663	12,036
沖縄県	15,850	44,792	9,758	6,473	9,294	671	12,785
医師	18,171	58,105	13,159	6,266	15,972	679	10,754
歯科医師	19,018	61,889	11,325	8,771	12,208	650	11,900
薬剤師	14,145	62,681	9,606	6,258	12,117	678	10,337
一般業種	14,197	59,067	9,641	6,480	10,992	677	10,699
建設関係	14,891	55,378	9,903	6,729	10,686	677	11,077
全国土木	14,341	62,485	9,813	6,567	11,339	684	10,854
市町村	13,981	53,379	9,528	6,540	10,477	675	11,081
組合	15,579	57,717	10,469	6,571	11,731	675	10,881
合計	14,103	53,732	9,599	6,542	10,569	675	11,064



## 第14-4表 都道府県、業種別診療費等諸率

—一般被保険者分—

70歳以上現役並み所得者分再掲

(市町村 3月～2月ベース、組合 4月～3月ベース)

	1 人 当 た り 医 療 費 ( 円 )								
	診 療 費 計				調 剤	食事療養 ・生活療養	訪 問 看 護	療養の給付等 合 計	療養諸費合計 (実績医療費)
	診 療 費 計	入 院	入 院 外	歯 科					
北海道	425,142	210,754	179,173	35,215	110,018	6,658	807	542,625	547,856
青森県	376,632	177,050	169,777	29,806	127,427	6,574	528	511,161	514,184
岩手県	350,813	140,717	173,237	36,859	113,628	4,354	314	469,109	472,067
宮城県	404,242	168,975	199,281	35,987	120,641	5,413	1,888	532,184	536,981
秋田県	380,295	171,366	172,781	36,147	117,872	5,220	775	504,161	509,546
山形県	404,023	186,235	184,363	33,426	100,492	5,556	150	510,222	514,349
福島県	401,680	183,937	184,067	33,675	121,917	5,982	412	529,991	534,952
茨城県	379,461	167,372	178,871	33,218	112,702	4,708	217	497,088	501,046
栃木県	400,607	167,994	201,702	30,910	101,291	5,361	1,152	508,411	514,251
群馬県	388,951	169,259	186,621	33,071	85,037	4,897	2,071	480,957	486,454
埼玉県	390,757	166,093	189,855	34,809	107,706	4,877	1,010	504,350	511,869
千葉県	373,149	162,379	175,898	34,871	101,043	4,774	748	479,714	484,810
東京都	420,990	183,332	200,608	37,049	115,828	5,586	1,533	543,936	552,057
神奈川県	404,612	175,808	191,739	37,064	113,817	4,945	1,625	524,998	531,324
新潟県	381,191	157,035	185,824	38,332	105,963	4,433	942	492,528	496,686
富山県	379,311	175,071	172,675	31,565	88,667	4,895	568	473,441	481,296
石川県	456,038	235,901	189,282	30,855	106,574	7,747	1,949	572,307	578,855
福井県	462,585	224,606	209,145	28,834	79,287	7,984	2,736	552,592	558,176
山梨県	374,389	157,720	180,607	36,062	121,145	4,889	738	501,161	508,705
長野県	380,822	171,380	175,032	34,410	101,638	4,586	997	488,042	493,844
岐阜県	428,743	179,824	211,478	37,442	95,796	4,765	1,622	530,926	538,347
静岡県	395,376	166,426	198,170	30,780	100,566	5,212	495	501,648	505,991
愛知県	396,267	160,097	196,561	39,609	88,324	4,209	956	489,755	495,227
三重県	376,882	155,112	188,984	32,787	89,085	4,805	806	471,578	475,392
滋賀県	412,771	191,347	190,432	30,992	107,164	5,073	1,270	526,279	531,067
京都府	431,782	199,272	194,450	38,059	98,074	6,626	1,493	537,975	546,398
大阪府	472,719	201,086	224,473	47,160	101,957	6,255	2,394	583,324	597,092
兵庫県	438,424	190,372	208,356	39,696	110,776	5,551	1,598	556,348	562,788
奈良県	454,380	203,199	213,998	37,183	79,117	6,150	1,492	541,139	546,977
和歌山県	444,100	185,193	223,620	35,286	87,116	5,776	2,376	539,367	548,733
鳥取県	405,143	203,749	169,628	31,765	95,471	6,033	571	507,218	509,524
島根県	408,870	170,228	204,714	33,928	100,558	5,438	1,270	516,135	518,327
岡山県	459,467	176,886	240,869	41,712	84,258	5,572	1,327	550,624	554,174
広島県	471,312	204,746	222,005	44,561	120,514	7,444	2,491	601,762	607,329
山口県	409,067	191,356	180,736	36,975	110,542	6,164	916	526,689	530,115
徳島県	421,745	163,860	218,911	38,974	83,030	6,639	720	512,133	518,778
香川県	435,396	207,389	191,271	36,736	103,425	6,930	862	546,613	552,311
愛媛県	450,428	203,193	214,390	32,845	97,969	7,341	1,125	556,864	560,720
高知県	467,188	223,125	211,207	32,856	124,543	8,141	2,683	602,555	607,921
福岡県	440,245	207,707	192,645	39,893	111,232	7,262	1,302	560,040	566,937
佐賀県	431,296	186,094	207,479	37,724	127,466	7,160	676	566,599	572,321
長崎県	484,062	221,273	224,726	38,064	125,179	7,933	812	617,986	627,300
熊本県	419,982	188,003	199,313	32,666	88,916	7,261	527	516,686	521,290
大分県	406,196	194,969	183,016	28,212	105,201	7,734	236	519,367	524,065
宮崎県	434,641	224,403	179,640	30,598	108,450	8,252	3,028	554,372	558,704
鹿児島県	472,325	225,730	213,291	33,305	111,163	8,732	2,403	594,623	600,761
沖縄県	487,469	258,360	200,127	28,983	112,023	10,099	1,233	610,823	614,931
医師	371,808	176,913	163,722	31,174	86,150	4,871	1,489	464,318	466,682
歯科医師	393,771	198,145	186,706	8,920	94,619	5,040	1,080	494,511	499,205
薬剤師	366,437	159,892	173,269	33,276	134,939	4,144	840	506,359	510,699
一般業種	441,513	192,768	208,558	40,188	115,334	5,247	2,257	564,352	573,641
建設関係	428,164	193,893	200,790	33,482	105,923	5,606	664	540,357	546,928
全国土木	414,537	175,506	204,523	34,508	117,647	4,496	1,376	538,057	541,271
市町村	414,298	181,116	196,341	36,841	106,295	5,543	1,310	527,446	534,058
組合	411,965	188,304	191,608	32,054	103,425	5,221	1,249	521,861	527,611
合計	414,101	181,722	195,942	36,437	106,053	5,516	1,305	526,976	533,514

第14-5表 都道府県、業種別診療費等諸率

－計（一般被保険者分＋退職者医療分）－

未就学児分再掲

(市町村 3月～2月ベース、組合 4月～3月ベース)

	被 保 険 者 100 人 当 た り 受 診 件 数						
	診 療 費 計				調 剤	食 事 療 養	訪 問 看 護
	診 療 費 計	入 院	入 院 外	歯 科			
北海道	1,015.451	24.565	877.770	113.116	648.500	18.242	0.806
青森県	1,181.321	16.242	1,049.374	115.705	842.835	12.833	0.425
岩手県	991.097	22.192	854.775	114.131	640.159	17.854	0.939
宮城県	1,080.383	13.814	939.349	127.219	670.545	10.454	1.132
秋田県	1,119.490	24.188	953.673	141.629	754.073	18.541	0.650
山形県	1,153.201	16.998	1,006.216	129.987	702.357	12.099	1.076
福島県	1,104.349	17.117	965.359	121.873	640.189	13.454	0.441
茨城県	980.466	15.239	852.481	112.746	594.807	11.766	0.575
栃木県	1,130.100	15.194	996.907	117.998	625.467	11.759	1.392
群馬県	1,168.525	15.012	1,016.801	136.712	547.608	12.225	0.583
埼玉県	1,047.743	13.801	904.540	129.402	634.896	10.671	1.143
千葉県	983.722	14.387	848.838	120.497	603.807	11.366	1.178
東京都	1,118.495	14.902	973.370	130.223	731.795	11.993	2.275
神奈川県	1,052.046	13.628	914.717	123.701	697.929	10.964	1.193
新潟県	990.431	16.746	880.303	93.381	649.761	12.151	0.229
富山県	1,140.764	16.959	968.196	155.609	437.305	10.906	1.273
石川県	990.777	14.831	879.394	96.552	401.573	8.855	1.021
福井県	989.405	18.691	883.683	87.031	328.586	14.268	0.950
山梨県	1,157.646	21.087	1,001.828	134.732	715.864	16.533	0.637
長野県	875.005	16.176	763.450	95.379	411.766	12.625	0.684
岐阜県	1,169.765	17.800	989.780	162.185	613.564	12.965	1.749
静岡県	987.479	14.066	871.421	101.992	592.242	10.445	0.926
愛知県	1,143.475	17.576	971.606	154.292	592.311	12.729	1.649
三重県	899.299	15.883	776.535	106.880	507.060	11.287	0.881
滋賀県	1,014.503	18.363	876.506	119.635	589.943	13.427	1.435
京都府	907.416	16.994	798.271	92.152	394.468	12.138	1.424
大阪府	1,034.510	20.505	892.717	121.288	538.626	16.017	1.298
兵庫県	1,044.697	16.885	902.171	125.640	572.539	12.302	0.748
奈良県	906.029	17.356	787.242	101.432	443.788	13.307	1.421
和歌山県	1,147.499	16.657	1,004.752	126.090	449.673	12.095	0.380
鳥取県	1,019.198	19.316	913.447	86.435	626.452	13.447	2.595
島根県	1,106.187	19.247	980.137	106.802	718.741	14.001	0.868
岡山県	1,200.983	15.744	1,021.706	163.534	566.719	11.828	1.654
広島県	1,049.335	16.219	911.827	121.288	621.422	12.151	2.159
山口県	1,113.312	18.040	965.303	129.970	687.586	12.994	0.885
徳島県	1,221.427	19.082	1,043.249	159.097	641.743	13.676	0.296
香川県	1,188.619	17.990	1,011.259	159.371	634.143	14.388	0.822
愛媛県	1,230.353	20.721	1,062.269	147.363	657.272	14.204	2.031
高知県	1,138.132	18.832	1,009.660	109.639	595.775	14.416	0.786
福岡県	1,157.938	16.756	995.776	145.406	724.435	12.976	1.481
佐賀県	1,188.486	17.765	1,047.530	123.190	754.397	13.020	1.215
長崎県	1,036.501	20.321	908.293	107.887	563.680	14.862	1.074
熊本県	1,168.710	19.943	1,037.155	111.612	679.675	12.700	1.547
大分県	1,065.777	18.397	941.631	105.750	688.749	13.822	0.484
宮崎県	1,094.928	13.452	971.550	109.926	705.488	9.797	1.199
鹿児島県	966.210	18.915	842.258	105.037	612.815	14.538	2.287
沖縄県	826.030	17.391	725.124	83.515	535.159	11.935	0.780
医師	963.506	14.498	799.883	149.125	536.409	11.072	0.764
歯科医師	994.041	15.690	941.674	36.677	617.430	11.782	1.429
薬剤師	1,105.242	16.425	951.872	136.945	682.277	10.834	2.996
一般業種	1,213.735	16.560	1,059.089	138.087	729.918	12.570	1.599
建設関係	1,181.643	15.828	1,024.091	141.724	705.659	11.802	1.188
全国土木	1,220.589	16.672	1,053.484	150.432	731.983	12.670	1.421
市町村	1,060.564	16.849	920.275	123.441	620.106	12.755	1.278
組合	1,167.739	15.977	1,015.054	136.708	698.017	11.981	1.288
合計	1,078.143	16.706	935.820	125.617	632.885	12.628	1.280

第14-5表 都道府県、業種別診療費等諸率

－計（一般被保険者分＋退職者医療分）－

未就学児分再掲

(市町村 3月～2月ベース、組合 4月～3月ベース)

	1 件 当 た り 日 数 ( 日 )						
	診 療 費 計				調 剤	食 事 療 養	訪 問 看 護
	診 療 費 計	入 院	入 院 外	歯 科			
北海道	1.62	6.01	1.49	1.65	1.39	13.38	4.88
青森県	1.81	6.93	1.75	1.70	1.58	15.65	6.34
岩手県	1.63	6.98	1.50	1.54	1.41	15.81	9.57
宮城県	1.55	7.09	1.48	1.47	1.43	14.60	5.66
秋田県	1.64	6.48	1.55	1.48	1.41	12.92	10.27
山形県	1.55	6.51	1.49	1.41	1.39	13.90	7.62
福島県	1.64	7.21	1.55	1.58	1.48	14.82	4.37
茨城県	1.55	7.01	1.46	1.56	1.35	15.87	5.81
栃木県	1.68	7.76	1.60	1.54	1.50	20.43	6.56
群馬県	1.66	6.99	1.60	1.53	1.50	17.17	3.89
埼玉県	1.56	7.15	1.49	1.47	1.42	17.54	5.40
千葉県	1.55	7.55	1.46	1.46	1.38	20.05	6.23
東京都	1.62	7.41	1.56	1.42	1.39	17.22	5.44
神奈川県	1.57	7.44	1.50	1.47	1.37	17.69	5.34
新潟県	1.63	6.66	1.55	1.46	1.45	17.54	3.70
富山県	1.61	6.30	1.57	1.35	1.39	16.05	2.81
石川県	1.66	7.54	1.58	1.47	1.37	16.47	17.25
福井県	1.65	7.93	1.52	1.53	1.39	20.60	10.05
山梨県	1.63	7.16	1.52	1.52	1.42	16.91	9.46
長野県	1.54	7.09	1.43	1.50	1.30	17.23	5.21
岐阜県	1.66	6.31	1.62	1.35	1.51	14.83	5.68
静岡県	1.58	7.36	1.50	1.46	1.40	18.79	4.84
愛知県	1.62	6.50	1.57	1.36	1.47	14.64	7.26
三重県	1.58	6.94	1.49	1.40	1.42	16.94	5.58
滋賀県	1.53	6.50	1.44	1.43	1.33	14.96	6.38
京都府	1.63	6.76	1.54	1.45	1.38	16.57	6.12
大阪府	1.69	6.26	1.61	1.53	1.44	15.24	6.63
兵庫県	1.62	6.56	1.55	1.46	1.43	16.48	7.83
奈良県	1.58	6.68	1.48	1.48	1.37	16.72	6.64
和歌山県	1.65	6.19	1.59	1.54	1.43	16.37	4.88
鳥取県	1.68	5.96	1.61	1.54	1.54	14.22	6.49
島根県	1.68	5.38	1.63	1.47	1.54	11.07	5.67
岡山県	1.67	6.56	1.65	1.34	1.53	13.47	7.23
広島県	1.66	7.34	1.59	1.47	1.47	17.99	6.00
山口県	1.72	7.12	1.63	1.58	1.52	14.79	5.66
徳島県	1.70	6.65	1.65	1.46	1.56	13.79	6.08
香川県	1.66	6.59	1.60	1.47	1.45	15.14	8.70
愛媛県	1.76	6.39	1.71	1.47	1.59	14.08	7.66
高知県	1.71	8.55	1.59	1.61	1.44	18.54	3.97
福岡県	1.79	6.75	1.73	1.64	1.59	15.74	6.51
佐賀県	1.81	6.77	1.74	1.68	1.56	15.32	4.05
長崎県	1.69	6.56	1.59	1.57	1.46	14.57	7.18
熊本県	1.73	7.14	1.63	1.67	1.53	17.76	7.28
大分県	1.73	7.34	1.63	1.63	1.48	16.77	6.17
宮崎県	1.70	6.42	1.63	1.76	1.51	14.99	6.83
鹿児島県	1.71	7.41	1.58	1.72	1.43	17.94	5.45
沖縄県	1.60	7.01	1.46	1.73	1.34	15.11	8.92
医師	1.61	5.98	1.59	1.27	1.42	13.29	6.01
歯科医師	1.63	6.54	1.56	1.30	1.43	15.78	7.60
薬剤師	1.63	5.24	1.61	1.29	1.43	11.77	5.95
一般業種	1.62	6.13	1.59	1.33	1.42	13.98	5.58
建設関係	1.62	6.67	1.57	1.43	1.44	15.76	5.12
全国土木	1.63	6.46	1.60	1.31	1.45	14.68	7.35
市町村	1.64	6.88	1.56	1.50	1.44	16.28	6.21
組合	1.62	6.51	1.58	1.38	1.44	15.18	5.79
合計	1.63	6.82	1.56	1.48	1.44	16.11	6.14

第14-5表 都道府県、業種別診療費等諸率

－計（一般被保険者分＋退職者医療分）－

未就学児分再掲

(市町村 3月～2月ベース、組合 4月～3月ベース)

	1 件 当 た り 医 療 費 ( 円 )						
	診 療 費 計				調 剤	食 事 療 養	訪 問 看 護
	診 療 費 計	入 院	入 院 外	歯 科			
北海道	16,999	330,372	8,990	11,095	5,594	8,683	63,996
青森県	13,816	397,221	8,298	10,042	4,937	10,174	75,960
岩手県	16,132	340,527	8,633	9,225	4,961	10,285	113,352
宮城県	14,678	480,878	8,599	8,939	5,100	9,422	63,935
秋田県	15,337	318,001	8,563	9,259	5,546	8,168	111,328
山形県	13,153	339,026	8,325	7,911	4,890	8,945	92,057
福島県	14,564	382,724	8,709	9,235	5,111	9,487	53,821
茨城県	15,106	424,262	8,504	9,721	4,962	10,089	71,656
栃木県	14,257	434,924	8,506	8,676	5,062	11,923	73,727
群馬県	13,728	397,789	8,676	9,130	5,217	10,933	56,397
埼玉県	14,433	466,196	8,211	9,747	4,747	11,030	67,084
千葉県	15,953	482,445	8,903	9,916	4,971	12,733	74,658
東京都	15,212	482,436	8,728	10,211	4,827	11,128	68,177
神奈川県	15,275	504,820	8,616	10,579	4,852	11,368	66,674
新潟県	15,534	370,454	9,448	9,252	5,487	10,867	56,231
富山県	13,897	357,867	8,827	7,961	4,735	10,292	41,985
石川県	14,989	398,012	9,210	8,785	4,502	10,484	218,641
福井県	18,479	449,383	10,283	9,159	7,114	13,115	120,076
山梨県	16,401	452,838	8,267	8,580	4,725	10,944	131,183
長野県	15,872	432,553	7,991	8,288	4,741	11,215	84,103
岐阜県	14,676	383,605	8,949	9,135	4,854	9,545	66,909
静岡県	16,337	535,784	8,802	9,078	5,029	12,171	63,963
愛知県	15,673	420,072	9,218	10,259	4,980	9,390	84,530
三重県	15,752	424,990	8,362	8,624	4,661	10,702	64,859
滋賀県	16,043	422,043	8,506	8,942	4,623	9,657	71,582
京都府	17,423	438,262	9,340	9,844	5,037	10,639	73,638
大阪府	17,841	397,455	9,887	12,212	5,117	9,824	78,861
兵庫県	16,143	434,772	9,132	10,224	5,075	10,625	105,931
奈良県	17,446	444,697	9,066	9,379	4,589	10,826	81,736
和歌山県	14,846	387,895	9,249	10,173	5,301	10,449	58,201
鳥取県	16,664	365,132	9,855	10,739	5,032	9,152	72,289
島根県	13,341	293,067	8,246	9,680	4,947	7,074	61,918
岡山県	15,527	466,735	9,433	10,164	4,715	8,635	89,833
広島県	16,005	427,637	9,393	10,665	5,321	11,594	73,952
山口県	16,183	427,556	9,202	10,928	5,651	9,565	65,772
徳島県	15,795	409,712	9,536	9,591	5,531	8,867	74,586
香川県	14,260	359,053	8,834	9,767	4,943	9,752	104,453
愛媛県	15,628	375,223	9,587	8,616	5,192	9,026	83,063
高知県	17,173	511,318	8,801	9,389	5,240	11,883	45,545
福岡県	15,726	426,040	9,430	11,558	4,957	10,046	85,941
佐賀県	15,783	409,554	9,659	11,070	4,839	9,852	50,456
長崎県	16,398	381,974	8,965	10,112	5,153	9,164	86,642
熊本県	15,686	397,835	8,971	9,801	5,046	11,368	103,118
大分県	16,247	391,847	9,543	10,604	4,492	10,759	75,022
宮崎県	14,362	416,826	9,127	11,379	5,357	9,586	80,146
鹿児島県	16,359	404,143	8,595	8,787	4,552	11,452	66,338
沖縄県	18,595	468,801	8,778	10,080	4,675	9,689	115,230
医師	14,718	380,389	9,210	8,711	5,767	8,578	76,312
歯科医師	15,285	409,949	8,917	9,937	5,155	10,164	94,942
薬剤師	13,739	319,971	9,152	8,887	5,285	7,561	83,116
一般業種	14,435	413,307	8,820	9,662	4,808	9,985	74,268
建設関係	14,474	425,521	8,780	9,706	4,948	10,123	65,489
全国土木	14,513	421,131	8,855	9,077	4,964	9,414	91,054
市町村	15,762	428,381	8,959	10,163	4,985	10,424	76,628
組合	14,519	418,817	8,827	9,528	4,981	9,754	73,996
合計	15,542	426,881	8,936	10,049	4,984	10,320	76,194

第14-5表 都道府県、業種別診療費等諸率

－計（一般被保険者分＋退職者医療分）－

未就学児分再掲

(市町村 3月～2月ベース、組合 4月～3月ベース)

	1 日 当 た り 医 療 費 ( 円 )						
	診 療 費 計				調 剤	食 事 療 養	訪 問 看 護
	診 療 費 計	入 院	入 院 外	歯 科			
北海道	10,513	54,951	6,032	6,744	4,017	649	13,105
青森県	7,618	57,349	4,751	5,897	3,117	650	11,977
岩手県	9,921	48,779	5,761	5,991	3,523	651	11,846
宮城県	9,487	67,827	5,828	6,061	3,578	645	11,287
秋田県	9,325	49,111	5,536	6,257	3,932	632	10,841
山形県	8,465	52,070	5,592	5,617	3,528	643	12,080
福島県	8,858	53,046	5,608	5,829	3,457	640	12,315
茨城県	9,722	60,550	5,842	6,235	3,668	636	12,327
栃木県	8,500	56,020	5,314	5,637	3,364	584	11,238
群馬県	8,261	56,869	5,420	5,970	3,479	637	14,502
埼玉県	9,249	65,208	5,515	6,651	3,347	629	12,416
千葉県	10,315	63,934	6,113	6,771	3,602	635	11,977
東京都	9,370	65,070	5,589	7,178	3,472	646	12,542
神奈川県	9,705	67,809	5,741	7,206	3,531	643	12,481
新潟県	9,529	55,653	6,087	6,325	3,793	619	15,215
富山県	8,645	56,827	5,631	5,911	3,399	641	14,934
石川県	9,033	52,774	5,828	5,962	3,291	637	12,678
福井県	11,229	56,703	6,747	5,984	5,117	637	11,945
山梨県	10,092	63,278	5,429	5,645	3,339	647	13,865
長野県	10,281	61,048	5,581	5,526	3,652	651	16,134
岐阜県	8,858	60,782	5,514	6,753	3,217	644	11,777
静岡県	10,319	72,789	5,851	6,215	3,597	648	13,202
愛知県	9,680	64,660	5,863	7,549	3,391	642	11,641
三重県	9,996	61,240	5,609	6,181	3,293	632	11,622
滋賀県	10,486	64,939	5,909	6,260	3,472	645	11,222
京都府	10,710	64,817	6,071	6,808	3,651	642	12,031
大阪府	10,541	63,502	6,142	7,981	3,550	645	11,897
兵庫県	9,981	66,243	5,902	7,018	3,548	645	13,533
奈良県	11,019	66,603	6,106	6,353	3,360	648	12,316
和歌山県	9,011	62,653	5,831	6,616	3,699	638	11,939
鳥取県	9,906	61,292	6,140	6,971	3,258	644	11,141
島根県	7,945	54,457	5,062	6,589	3,216	639	10,927
岡山県	9,296	71,137	5,723	7,591	3,087	641	12,431
広島県	9,624	58,282	5,915	7,259	3,611	645	12,320
山口県	9,434	60,022	5,637	6,915	3,706	647	11,628
徳島県	9,283	61,604	5,787	6,574	3,549	643	12,261
香川県	8,610	54,518	5,528	6,649	3,415	644	12,003
愛媛県	8,874	58,763	5,601	5,871	3,271	641	10,837
高知県	10,060	59,794	5,536	5,830	3,631	641	11,464
福岡県	8,778	63,134	5,449	7,054	3,115	638	13,196
佐賀県	8,725	60,468	5,553	6,572	3,102	643	12,448
長崎県	9,730	58,212	5,641	6,422	3,530	629	12,059
熊本県	9,073	55,707	5,500	5,863	3,302	640	14,172
大分県	9,415	53,366	5,868	6,496	3,031	642	12,156
宮崎県	8,437	64,951	5,598	6,462	3,557	639	11,741
鹿児島県	9,566	54,557	5,438	5,099	3,180	638	12,175
沖縄県	11,601	66,880	6,018	5,827	3,498	641	12,920
医師	9,152	63,576	5,784	6,872	4,075	645	12,689
歯科医師	9,372	62,675	5,709	7,642	3,600	644	12,495
薬剤師	8,435	61,062	5,668	6,870	3,696	642	13,969
一般業種	8,917	67,458	5,562	7,258	3,386	643	13,311
建設関係	8,912	63,791	5,580	6,804	3,437	642	12,796
全国土木	8,922	65,218	5,551	6,914	3,417	641	12,388
市町村	9,627	62,309	5,743	6,780	3,471	640	12,348
組合	8,943	64,368	5,590	6,894	3,465	642	12,788
合計	9,506	62,617	5,716	6,799	3,470	641	12,416

第14-5表 都道府県、業種別診療費等諸率

－計（一般被保険者分＋退職者医療分）－

未就学児分再掲

(市町村 3月～2月ベース、組合 4月～3月ベース)

	1 人 当 た り 医 療 費 ( 円 )								
	診 療 費 計				調 剤	食 事 療 養	訪 問 看 護	療養の給付等 合 計	療養諸費合計 (実績医療費)
	診 療 費 計	入 院	入 院 外	歯 科					
北海道	172,618	81,155	78,912	12,550	36,277	1,584	516	210,995	211,604
青森県	163,211	64,516	87,075	11,619	41,613	1,306	323	206,452	206,870
岩手県	159,887	75,569	73,789	10,529	31,757	1,836	1,064	194,544	194,989
宮城県	158,577	66,428	80,776	11,373	34,199	985	724	194,484	195,190
秋田県	171,697	76,918	81,666	13,114	41,822	1,514	723	215,757	216,255
山形県	151,681	57,626	83,771	10,284	34,343	1,082	991	188,097	188,549
福島県	160,835	65,510	84,070	11,255	32,723	1,276	237	195,072	195,703
茨城県	148,107	64,653	72,493	10,960	29,516	1,187	412	179,222	179,764
栃木県	161,122	66,084	84,801	10,237	31,662	1,402	1,026	195,212	195,838
群馬県	160,418	59,715	88,222	12,482	28,567	1,337	329	190,651	191,457
埼玉県	151,225	64,338	74,274	12,613	30,140	1,177	767	183,309	184,041
千葉県	156,932	69,409	75,575	11,949	30,017	1,447	880	189,276	190,051
東京都	170,148	71,892	84,959	13,296	35,323	1,335	1,551	208,356	209,447
神奈川県	160,695	68,797	78,810	13,087	33,862	1,246	795	196,598	197,484
新潟県	153,850	62,038	83,172	8,640	35,650	1,320	129	190,949	191,428
富山県	158,537	60,690	85,459	12,388	20,707	1,122	535	180,902	181,692
石川県	148,506	59,029	80,995	8,482	18,079	928	2,233	169,746	170,283
福井県	182,837	83,993	90,873	7,972	23,375	1,871	1,140	209,223	209,901
山梨県	189,871	95,490	82,821	11,560	33,825	1,809	835	226,340	226,851
長野県	138,878	69,968	61,005	7,905	19,522	1,416	575	160,391	160,894
岐阜県	171,675	68,281	88,579	14,815	29,784	1,238	1,170	203,866	204,592
静岡県	161,322	75,364	76,699	9,259	29,783	1,271	592	192,969	193,600
愛知県	179,222	73,830	89,564	15,828	29,498	1,195	1,394	211,310	212,351
三重県	141,656	67,502	64,936	9,218	23,632	1,208	572	167,068	167,621
滋賀県	162,753	77,498	74,556	10,698	27,273	1,297	1,027	192,350	193,078
京都府	158,103	74,477	74,555	9,072	19,871	1,291	1,049	180,315	180,947
大阪府	184,572	81,499	88,261	14,812	27,561	1,573	1,024	214,729	215,451
兵庫県	168,643	73,412	82,385	12,846	29,057	1,307	792	199,799	200,486
奈良県	158,066	77,180	71,373	9,513	20,367	1,441	1,162	181,036	181,591
和歌山県	170,363	64,611	92,925	12,827	23,839	1,264	221	195,686	196,605
鳥取県	169,834	70,528	90,024	9,282	31,523	1,231	1,876	204,464	205,021
島根県	147,572	56,408	80,826	10,338	35,553	990	538	184,654	185,094
岡山県	186,479	73,483	96,374	16,621	26,721	1,021	1,485	215,707	216,535
広島県	167,945	69,360	85,650	12,935	33,063	1,409	1,597	204,014	204,451
山口県	180,166	77,130	88,832	14,204	38,854	1,243	582	220,844	221,509
徳島県	192,925	78,180	99,486	15,260	35,497	1,213	221	229,856	230,388
香川県	169,492	64,592	89,335	15,565	31,347	1,403	858	203,100	203,689
愛媛県	192,282	77,749	101,836	12,697	34,127	1,282	1,687	229,378	229,879
高知県	195,449	96,293	88,863	10,294	31,217	1,713	358	228,736	229,113
福岡県	182,098	71,387	93,905	16,806	35,909	1,304	1,273	220,584	221,034
佐賀県	187,579	72,758	101,184	13,637	36,502	1,283	613	225,977	226,508
長崎県	169,962	77,622	81,430	10,909	29,046	1,362	930	201,300	201,687
熊本県	183,322	79,340	93,043	10,939	34,294	1,444	1,595	220,655	221,442
大分県	173,158	72,087	89,857	11,214	30,938	1,487	363	205,947	206,469
宮崎県	157,254	56,072	88,673	12,509	37,795	939	961	196,949	197,625
鹿児島県	158,064	76,444	72,391	9,229	27,893	1,665	1,517	189,140	189,580
沖縄県	153,599	81,531	63,650	8,418	25,020	1,156	898	180,674	181,084
医師	141,806	55,148	73,667	12,991	30,934	950	583	174,272	174,911
歯科医師	151,936	64,320	83,971	3,645	31,826	1,197	1,357	186,316	186,902
薬剤師	151,846	52,556	87,120	12,170	36,061	819	2,490	191,216	191,724
一般業種	175,201	68,443	93,415	13,342	35,098	1,129	1,187	212,615	213,316
建設関係	171,026	67,353	89,917	13,756	34,913	1,195	778	207,912	208,455
全国土木	177,148	70,212	93,281	13,654	36,336	1,193	1,294	215,971	216,537
市町村	167,171	72,176	82,450	12,545	30,910	1,330	979	200,390	201,104
組合	169,544	66,914	89,603	13,026	34,769	1,169	953	206,435	207,008
合計	167,560	71,313	83,624	12,624	31,543	1,303	975	201,382	202,073



第14-5表 都道府県、業種別診療費等諸率

—一般被保険者分—

未就学児分再掲

(市町村 3月～2月ベース、組合 4月～3月ベース)

	1 件 当 た り 日 数 ( 日 )						
	診 療 費 計				調 剤	食 事 療 養	訪 問 看 護
	診 療 費 計	入 院	入 院 外	歯 科			
北海道	1.62	6.01	1.49	1.65	1.39	13.38	4.88
青森県	1.81	6.93	1.75	1.70	1.58	15.65	6.34
岩手県	1.63	6.98	1.50	1.54	1.41	15.81	9.57
宮城県	1.55	7.09	1.48	1.47	1.43	14.60	5.66
秋田県	1.64	6.48	1.55	1.48	1.41	12.93	10.27
山形県	1.55	6.51	1.49	1.41	1.39	13.92	7.62
福島県	1.64	7.21	1.55	1.58	1.48	14.82	4.37
茨城県	1.55	7.01	1.46	1.56	1.35	15.88	5.81
栃木県	1.68	7.77	1.60	1.54	1.50	20.45	6.56
群馬県	1.66	7.00	1.60	1.53	1.50	17.18	3.89
埼玉県	1.56	7.15	1.49	1.47	1.42	17.54	5.40
千葉県	1.55	7.54	1.46	1.46	1.38	20.05	6.24
東京都	1.62	7.41	1.56	1.42	1.39	17.22	5.44
神奈川県	1.57	7.44	1.50	1.47	1.37	17.69	5.34
新潟県	1.63	6.64	1.55	1.46	1.45	17.50	3.70
富山県	1.61	6.30	1.57	1.35	1.39	16.05	2.81
石川県	1.66	7.54	1.58	1.47	1.37	16.47	17.25
福井県	1.65	7.93	1.52	1.53	1.39	20.60	10.05
山梨県	1.63	7.16	1.52	1.52	1.41	16.91	9.46
長野県	1.54	7.08	1.43	1.50	1.30	17.22	5.21
岐阜県	1.66	6.31	1.62	1.35	1.51	14.84	5.68
静岡県	1.58	7.36	1.50	1.46	1.40	18.79	4.84
愛知県	1.62	6.50	1.57	1.36	1.47	14.64	7.26
三重県	1.58	6.94	1.49	1.40	1.42	16.94	5.58
滋賀県	1.53	6.50	1.44	1.43	1.33	14.96	6.38
京都府	1.63	6.76	1.54	1.45	1.38	16.57	6.12
大阪府	1.69	6.26	1.61	1.53	1.44	15.24	6.63
兵庫県	1.62	6.56	1.55	1.46	1.43	16.48	7.88
奈良県	1.58	6.69	1.48	1.48	1.37	16.75	6.64
和歌山県	1.65	6.19	1.59	1.54	1.43	16.37	4.88
鳥取県	1.68	5.96	1.61	1.54	1.54	14.22	6.49
島根県	1.68	5.38	1.63	1.47	1.54	11.05	5.67
岡山県	1.67	6.56	1.65	1.34	1.53	13.47	7.23
広島県	1.66	7.34	1.59	1.47	1.47	18.00	6.00
山口県	1.72	7.12	1.63	1.58	1.52	14.79	5.66
徳島県	1.70	6.65	1.65	1.46	1.56	13.79	6.08
香川県	1.66	6.59	1.60	1.47	1.45	15.14	8.70
愛媛県	1.76	6.38	1.71	1.47	1.59	14.04	7.66
高知県	1.71	8.55	1.59	1.61	1.44	18.53	3.97
福岡県	1.79	6.75	1.73	1.64	1.59	15.75	6.51
佐賀県	1.81	6.78	1.74	1.68	1.56	15.32	4.05
長崎県	1.69	6.56	1.59	1.57	1.46	14.58	7.18
熊本県	1.73	7.15	1.63	1.67	1.53	17.76	7.28
大分県	1.73	7.34	1.63	1.63	1.48	16.77	6.17
宮崎県	1.70	6.42	1.63	1.76	1.51	14.99	6.83
鹿児島県	1.71	7.41	1.58	1.72	1.43	17.94	5.45
沖縄県	1.60	7.01	1.46	1.73	1.34	15.11	8.92
医師	1.61	5.98	1.59	1.27	1.42	13.29	6.01
歯科医師	1.63	6.54	1.56	1.30	1.43	15.78	7.60
薬剤師	1.63	5.24	1.61	1.29	1.43	11.77	5.95
一般業種	1.62	6.13	1.59	1.33	1.42	13.98	5.58
建設関係	1.62	6.67	1.57	1.43	1.44	15.76	5.12
全国土木	1.63	6.46	1.60	1.31	1.45	14.68	7.35
市町村	1.64	6.88	1.56	1.50	1.44	16.28	6.21
組合	1.62	6.51	1.58	1.38	1.44	15.18	5.79
合計	1.63	6.82	1.56	1.48	1.44	16.11	6.14

第14-5表 都道府県、業種別診療費等諸率

—一般被保険者分—

未就学児分再掲

(市町村 3月～2月ベース、組合 4月～3月ベース)

	1 件 当 た り 医 療 費 ( 円 )						
	診 療 費 計				調 剤	食 事 療 養	訪 問 看 護
	診 療 費 計	入 院	入 院 外	歯 科			
北海道	17,002	330,389	8,990	11,095	5,593	8,683	63,996
青森県	13,819	397,221	8,298	10,041	4,938	10,174	75,960
岩手県	16,138	340,527	8,634	9,228	4,961	10,285	113,352
宮城県	14,678	480,878	8,599	8,939	5,100	9,422	63,959
秋田県	15,343	318,065	8,565	9,253	5,546	8,170	111,328
山形県	13,151	339,013	8,326	7,911	4,889	8,953	92,057
福島県	14,570	382,724	8,711	9,234	5,111	9,487	53,821
茨城県	15,102	424,218	8,503	9,720	4,963	10,092	71,656
栃木県	14,260	435,363	8,507	8,673	5,062	11,937	73,727
群馬県	13,725	397,838	8,676	9,120	5,217	10,938	56,397
埼玉県	14,436	466,262	8,211	9,748	4,747	11,030	67,084
千葉県	15,926	480,892	8,902	9,915	4,971	12,732	74,758
東京都	15,213	482,422	8,729	10,210	4,827	11,127	68,237
神奈川県	15,277	504,847	8,616	10,579	4,852	11,369	66,674
新潟県	15,449	365,816	9,449	9,254	5,487	10,833	56,231
富山県	13,905	357,987	8,830	7,954	4,729	10,295	41,985
石川県	14,990	398,012	9,208	8,785	4,502	10,484	218,641
福井県	18,513	449,383	10,292	9,170	7,122	13,115	120,076
山梨県	16,403	452,838	8,267	8,575	4,725	10,944	131,183
長野県	15,872	432,757	7,992	8,290	4,741	11,207	84,103
岐阜県	14,680	383,716	8,949	9,136	4,854	9,548	66,909
静岡県	16,338	535,847	8,803	9,077	5,029	12,168	63,963
愛知県	15,677	420,072	9,219	10,258	4,980	9,390	84,530
三重県	15,756	424,990	8,363	8,621	4,661	10,702	64,859
滋賀県	16,043	422,169	8,503	8,939	4,623	9,659	71,582
京都府	17,429	438,262	9,341	9,845	5,037	10,639	73,638
大阪府	17,845	397,435	9,887	12,213	5,117	9,825	78,861
兵庫県	16,146	434,774	9,132	10,224	5,075	10,626	106,711
奈良県	17,447	445,483	9,067	9,383	4,590	10,851	81,736
和歌山県	14,857	387,895	9,248	10,184	5,298	10,449	58,201
鳥取県	16,676	365,132	9,859	10,737	5,033	9,152	72,289
島根県	13,332	292,897	8,245	9,677	4,946	7,060	61,918
岡山県	15,529	466,735	9,433	10,164	4,714	8,635	89,833
広島県	16,008	427,826	9,394	10,666	5,321	11,599	73,952
山口県	16,191	427,556	9,205	10,923	5,652	9,565	65,772
徳島県	15,799	409,712	9,538	9,594	5,532	8,867	74,586
香川県	14,273	359,053	8,837	9,767	4,943	9,752	104,453
愛媛県	15,609	374,908	9,585	8,616	5,192	9,003	83,063
高知県	17,171	511,015	8,801	9,387	5,239	11,876	45,545
福岡県	15,728	426,085	9,430	11,559	4,957	10,048	85,941
佐賀県	15,784	409,680	9,661	11,072	4,838	9,854	50,456
長崎県	16,406	382,243	8,968	10,110	5,152	9,170	86,642
熊本県	15,687	398,129	8,973	9,799	5,045	11,370	103,118
大分県	16,257	391,847	9,544	10,605	4,493	10,759	75,022
宮崎県	14,366	416,826	9,127	11,382	5,357	9,586	80,146
鹿児島県	16,363	404,387	8,595	8,785	4,552	11,455	66,338
沖縄県	18,600	468,857	8,779	10,077	4,676	9,690	115,230
医師	14,718	380,389	9,210	8,711	5,767	8,578	76,312
歯科医師	15,285	409,949	8,917	9,937	5,155	10,164	94,942
薬剤師	13,739	319,971	9,152	8,887	5,285	7,561	83,116
一般業種	14,435	413,307	8,820	9,662	4,808	8,985	74,268
建設関係	14,474	425,521	8,780	9,706	4,948	10,123	65,489
全国土木	14,513	421,131	8,855	9,077	4,964	9,414	91,054
市町村	15,763	428,311	8,960	10,162	4,985	10,425	76,660
組合	14,519	418,817	8,827	9,528	4,981	9,754	73,996
合計	15,542	426,821	8,936	10,049	4,984	10,320	76,220



## 第14-5表 都道府県、業種別診療費等諸率

—一般被保険者分—

未就学児分再掲

(市町村 3月～2月ベース、組合 4月～3月ベース)

	1 日 当 た り 医 療 費 ( 円 )						
	診 療 費 計				調 剤	食 事 療 養	訪 問 看 護
	診 療 費 計	入 院	入 院 外	歯 科			
北海道	10,515	54,954	6,033	6,743	4,017	649	13,105
青森県	7,619	57,349	4,751	5,898	3,117	650	11,977
岩手県	9,924	48,779	5,762	5,991	3,524	651	11,846
宮城県	9,487	67,827	5,828	6,061	3,578	645	11,295
秋田県	9,329	49,117	5,538	6,255	3,933	632	10,841
山形県	8,464	52,038	5,592	5,616	3,527	643	12,080
福島県	8,860	53,046	5,608	5,828	3,456	640	12,315
茨城県	9,720	60,527	5,842	6,234	3,668	636	12,327
栃木県	8,501	56,025	5,314	5,635	3,364	584	11,238
群馬県	8,260	56,873	5,420	5,965	3,479	637	14,502
埼玉県	9,251	65,209	5,516	6,651	3,346	629	12,416
千葉県	10,298	63,744	6,112	6,770	3,602	635	11,974
東京都	9,371	65,070	5,589	7,177	3,472	646	12,544
神奈川県	9,706	67,812	5,741	7,206	3,531	643	12,481
新潟県	9,480	55,127	6,087	6,328	3,793	619	15,215
富山県	8,651	56,843	5,634	5,910	3,398	641	14,934
石川県	9,036	52,774	5,828	5,962	3,292	637	12,678
福井県	11,248	56,703	6,753	5,990	5,124	637	11,945
山梨県	10,094	63,278	5,429	5,645	3,339	647	13,865
長野県	10,282	61,087	5,581	5,526	3,652	651	16,134
岐阜県	8,860	60,787	5,514	6,754	3,217	644	11,777
静岡県	10,320	72,810	5,851	6,217	3,597	648	13,202
愛知県	9,682	64,660	5,863	7,550	3,390	642	11,641
三重県	9,997	61,240	5,609	6,178	3,293	632	11,622
滋賀県	10,488	64,949	5,906	6,265	3,473	645	11,222
京都府	10,713	64,817	6,072	6,809	3,650	642	12,031
大阪府	10,543	63,501	6,142	7,981	3,551	645	11,897
兵庫県	9,983	66,239	5,903	7,018	3,548	645	13,543
奈良県	11,018	66,624	6,106	6,354	3,360	648	12,316
和歌山県	9,019	62,653	5,833	6,620	3,697	638	11,939
鳥取県	9,910	61,292	6,140	6,972	3,258	644	11,141
島根県	7,941	54,457	5,061	6,594	3,216	639	10,927
岡山県	9,297	71,137	5,724	7,592	3,087	641	12,431
広島県	9,625	58,285	5,916	7,260	3,611	645	12,320
山口県	9,437	60,022	5,637	6,911	3,706	647	11,628
徳島県	9,286	61,604	5,788	6,582	3,548	643	12,261
香川県	8,618	54,518	5,530	6,649	3,416	644	12,003
愛媛県	8,866	58,801	5,601	5,873	3,271	641	10,837
高知県	10,060	59,778	5,537	5,829	3,631	641	11,464
福岡県	8,778	63,135	5,449	7,055	3,115	638	13,196
佐賀県	8,725	60,466	5,554	6,574	3,102	643	12,448
長崎県	9,734	58,233	5,642	6,420	3,528	629	12,059
熊本県	9,073	55,706	5,501	5,862	3,302	640	14,172
大分県	9,419	53,366	5,868	6,495	3,031	642	12,156
宮崎県	8,440	64,951	5,599	6,462	3,557	639	11,741
鹿児島県	9,568	54,562	5,438	5,099	3,180	638	12,175
沖縄県	11,603	66,884	6,018	5,827	3,498	641	12,920
医師	9,152	63,576	5,784	6,872	4,075	645	12,689
歯科医師	9,372	62,675	5,709	7,642	3,600	644	12,495
薬剤師	8,435	61,062	5,668	6,870	3,696	642	13,969
一般業種	8,917	67,458	5,562	7,258	3,386	643	13,311
建設関係	8,912	63,791	5,580	6,804	3,437	642	12,796
全国土木	8,922	65,218	5,551	6,914	3,417	641	12,388
市町村	9,627	62,297	5,743	6,780	3,471	640	12,349
組合	8,943	64,368	5,590	6,894	3,465	642	12,788
合計	9,506	62,607	5,716	6,799	3,470	641	12,417

第14-5表 都道府県、業種別診療費等諸率

－退職者医療分（被扶養者）－

未就学児分再掲

(3月～2月ベース)

	1 件 当 た り 日 数 ( 日 )						
	診 療 費 計				調 剤	食 事 療 養	訪 問 看 護
	診 療 費 計	入 院	入 院 外	歯 科			
北 海 道	1.74	6.00	1.80	1.46	1.64	12.00	－
青 森 県	1.50	－	1.42	2.17	1.30	－	－
岩 手 県	1.36	－	1.40	1.17	1.25	－	－
宮 城 県	2.40	－	2.25	3.00	1.33	－	6.00
秋 田 県	1.66	6.00	1.56	2.25	1.55	10.00	－
山 形 県	1.39	3.00	1.36	1.00	1.41	5.00	－
福 島 県	1.29	－	1.28	1.40	1.25	－	－
茨 城 県	1.60	4.67	1.47	1.86	1.23	9.00	－
栃 木 県	1.61	3.75	1.57	1.57	1.73	8.50	－
群 馬 県	1.79	6.50	1.61	1.72	1.73	4.00	－
埼 玉 県	1.59	1.00	1.65	1.36	1.50	－	－
千 葉 県	1.68	9.80	1.40	1.59	1.37	21.75	1.00
東 京 都	1.61	9.00	1.67	1.20	1.34	21.00	1.50
神 奈 川 県	1.52	7.00	1.50	1.50	1.49	11.00	－
新 潟 県	1.93	13.60	1.60	1.61	1.51	27.80	－
富 山 県	1.76	6.00	1.70	1.90	1.79	14.00	－
石 川 県	2.24	－	2.24	－	1.90	－	－
福 井 県	1.58	－	1.59	1.45	1.47	－	－
山 梨 県	1.81	－	1.60	2.33	1.50	－	－
長 野 県	1.62	7.75	1.46	1.33	1.36	23.67	－
岐 阜 県	1.67	3.00	1.73	1.29	1.47	6.00	－
静 岡 県	1.63	9.50	1.39	2.22	1.16	23.50	－
愛 知 県	1.39	－	1.32	1.79	1.16	－	－
三 重 県	1.11	－	1.11	1.09	1.00	－	－
滋 賀 県	1.76	5.00	1.49	2.15	1.45	11.00	－
京 都 府	1.53	－	1.55	1.45	1.31	－	－
大 阪 府	1.68	7.50	1.68	1.54	1.59	12.00	－
兵 庫 県	1.59	4.00	1.60	1.40	1.56	11.00	1.00
奈 良 県	1.35	2.75	1.29	1.00	1.27	5.00	－
和 歌 山 県	1.77	－	1.84	1.16	1.54	－	－
鳥 取 県	1.24	－	1.19	2.00	1.00	－	－
島 根 県	1.93	7.00	1.62	2.14	1.47	19.00	－
岡 山 県	1.86	－	2.00	1.17	2.53	－	－
広 島 県	1.61	3.50	1.60	1.17	1.65	2.00	－
山 口 県	1.24	－	1.21	1.44	1.19	－	－
徳 島 県	1.90	－	1.50	3.50	1.33	－	－
香 川 県	1.62	－	1.63	1.50	1.58	－	－
愛 媛 県	2.13	9.00	1.88	1.71	1.80	20.57	－
高 知 県	1.86	11.00	1.77	1.50	1.56	26.00	－
福 岡 県	1.61	2.00	1.54	1.90	1.48	1.00	－
佐 賀 県	1.78	5.50	1.69	1.80	1.56	14.00	－
長 崎 県	1.44	4.00	1.36	1.50	1.24	9.00	－
熊 本 県	1.68	3.80	1.59	1.75	1.63	15.00	－
大 分 県	1.49	－	1.50	1.44	1.47	－	－
宮 崎 県	1.97	－	2.03	1.00	1.96	－	－
鹿 児 島 県	1.64	2.50	1.60	－	1.59	10.00	－
沖 縄 県	1.42	5.00	1.26	2.36	1.22	10.00	－
市 町 村	1.64	6.51	1.58	1.59	1.48	15.04	2.00

第14-5表 都道府県、業種別診療費等諸率

－退職者医療分（被扶養者）－

未就学児分再掲

(3月～2月ベース)

	1 件 当 た り 医 療 費 ( 円 )						
	診 療 費 計				調 剤	食 事 療 養	訪 問 看 護
	診 療 費 計	入 院	入 院 外	歯 科			
北 海 道	11,085	187,010	9,591	11,387	7,514	7,930	－
青 森 県	7,687	－	7,201	11,900	3,339	－	－
岩 手 県	5,811	－	5,723	6,247	4,027	－	－
宮 城 県	11,124	－	9,648	17,030	6,197	－	60,100
秋 田 県	11,436	256,060	7,403	18,848	5,493	6,400	－
山 形 県	16,506	350,580	7,359	11,720	6,366	3,350	－
福 島 県	6,080	－	5,715	12,570	5,095	－	－
茨 城 県	22,797	478,987	9,985	12,894	3,837	5,760	－
栃 木 県	11,988	187,420	7,665	10,392	5,550	5,615	－
群 馬 県	21,826	340,850	8,597	20,185	4,002	2,710	－
埼 玉 県	8,604	3,830	8,605	8,705	5,276	－	－
千 葉 県	82,886	2,399,360	11,897	11,512	5,141	13,719	23,850
東 京 都	11,033	681,430	7,901	10,966	4,296	13,840	4,150
神 奈 川 県	9,538	298,820	7,571	12,696	4,860	7,040	－
新 潟 県	61,067	1,924,204	9,131	8,060	5,555	19,006	－
富 山 県	10,430	273,310	7,505	12,510	6,870	9,260	－
石 川 県	13,021	－	13,021	－	4,741	－	－
福 井 県	7,363	－	7,506	5,966	4,793	－	－
山 梨 県	9,836	－	7,888	14,707	3,944	－	－
長 野 県	16,007	319,135	7,232	7,570	4,792	15,623	－
岐 阜 県	9,721	98,030	9,388	7,370	5,221	3,990	－
静 岡 県	13,848	425,800	6,747	10,682	4,867	15,515	－
愛 知 県	8,275	－	7,692	11,469	4,312	－	－
三 重 県	7,845	－	6,538	12,121	3,603	－	－
滋 賀 県	15,170	210,130	13,926	10,299	4,065	7,290	－
京 都 府	7,374	－	7,117	9,127	5,210	－	－
大 阪 府	12,224	545,510	9,421	11,100	4,705	5,835	－
兵 庫 県	10,679	422,630	8,480	10,653	5,360	7,140	2,665
奈 良 県	16,282	128,860	6,967	5,577	3,754	3,250	－
和 歌 山 県	8,940	－	9,507	4,166	8,312	－	－
鳥 取 県	7,320	－	6,983	12,040	2,575	－	－
島 根 県	22,688	383,350	9,462	10,840	5,272	12,160	－
岡 山 県	8,427	－	8,391	8,605	7,379	－	－
広 島 県	11,670	176,420	8,785	5,325	5,153	1,280	－
山 口 県	8,096	－	7,061	16,714	3,818	－	－
徳 島 県	5,363	－	5,417	5,148	5,135	－	－
香 川 県	7,654	－	7,369	9,406	5,002	－	－
愛 媛 県	27,621	462,586	10,531	8,598	5,451	13,266	－
高 知 県	18,456	779,170	8,807	10,678	5,987	16,640	－
福 岡 県	10,479	103,410	9,928	10,498	4,401	690	－
佐 賀 県	15,289	340,450	8,108	9,858	5,229	9,235	－
長 崎 県	8,111	79,875	5,481	10,866	6,612	4,734	－
熊 本 県	14,068	216,948	6,158	12,589	5,506	9,600	－
大 分 県	8,471	－	8,081	10,206	3,796	－	－
宮 崎 県	8,607	－	8,773	5,738	6,235	－	－
鹿 児 島 県	10,134	90,350	7,934	－	4,657	6,400	－
沖 縄 県	9,676	224,380	7,059	13,591	3,332	6,600	－
市 町 村	15,374	587,537	8,377	10,562	5,055	9,664	16,263

第14-5表 都道府県、業種別診療費等諸率

－退職者医療分（被扶養者）－

未就学児分再掲

(3月～2月ベース)

	1 日 当 た り 医 療 費 ( 円 )						
	診 療 費 計				調 剤	食 事 療 養	訪 問 看 護
	診 療 費 計	入 院	入 院 外	歯 科			
北 海 道	6,356	31,168	5,324	7,781	4,589	661	－
青 森 県	5,125	－	5,060	5,492	2,568	－	－
岩 手 県	4,269	－	4,088	5,354	3,222	－	－
宮 城 県	4,635	－	4,288	5,677	4,648	－	10,017
秋 田 県	6,899	42,677	4,749	8,377	3,548	640	－
山 形 県	11,834	116,860	5,407	11,720	4,518	670	－
福 島 県	4,723	－	4,462	8,979	4,076	－	－
茨 城 県	14,232	102,640	6,798	6,943	3,115	640	－
栃 木 県	7,427	49,979	4,896	6,613	3,207	661	－
群 馬 県	12,208	52,438	5,344	11,720	2,317	678	－
埼 玉 県	5,402	3,830	5,220	6,422	3,525	－	－
千 葉 県	49,379	244,833	8,525	7,257	3,742	631	23,850
東 京 都	6,844	75,714	4,727	9,108	3,201	659	2,767
神 奈 川 県	6,255	42,689	5,047	8,464	3,263	640	－
新 潟 県	31,651	141,486	5,698	5,003	3,690	684	－
富 山 県	5,929	45,552	4,412	6,584	3,833	661	－
石 川 県	5,825	－	5,825	－	2,495	－	－
福 井 県	4,671	－	4,724	4,102	3,268	－	－
山 梨 県	5,436	－	4,930	6,303	2,630	－	－
長 野 県	9,909	41,179	4,962	5,678	3,527	660	－
岐 阜 県	5,824	32,677	5,438	5,732	3,545	665	－
静 岡 県	8,481	44,821	4,858	4,807	4,182	660	－
愛 知 県	5,955	－	5,839	6,423	3,722	－	－
三 重 県	7,090	－	5,884	11,111	3,603	－	－
滋 賀 県	8,622	42,026	9,345	4,794	2,799	663	－
京 都 府	4,805	－	4,602	6,275	3,984	－	－
大 阪 府	7,277	72,735	5,617	7,211	2,967	486	－
兵 庫 県	6,728	105,658	5,286	7,610	3,426	649	2,665
奈 良 県	12,034	46,858	5,403	5,577	2,958	650	－
和 歌 山 県	5,048	－	5,156	3,598	5,409	－	－
鳥 取 県	5,882	－	5,865	6,020	2,575	－	－
島 根 県	11,749	54,764	5,844	5,059	3,595	640	－
岡 山 県	4,528	－	4,196	7,376	2,913	－	－
広 島 県	7,228	50,406	5,477	4,564	3,121	640	－
山 口 県	6,539	－	5,820	11,572	3,211	－	－
徳 島 県	2,823	－	3,611	1,471	3,851	－	－
香 川 県	4,738	－	4,509	6,271	3,167	－	－
愛 媛 県	12,956	51,398	5,589	5,015	3,023	645	－
高 知 県	9,900	70,834	4,975	7,119	3,835	640	－
福 岡 県	6,511	51,705	6,442	5,533	2,981	690	－
佐 賀 県	8,595	61,900	4,807	5,477	3,348	660	－
長 崎 県	5,630	19,969	4,029	7,244	5,327	526	－
熊 本 県	8,382	57,092	3,879	7,194	3,369	640	－
大 分 県	5,686	－	5,387	7,066	2,577	－	－
宮 崎 県	4,363	－	4,324	5,738	3,175	－	－
鹿 児 島 県	6,185	36,140	4,943	17,800	2,927	640	－
沖 縄 県	6,796	44,876	5,593	5,766	2,738	660	－
市 町 村	9,402	90,284	5,314	6,650	3,417	643	8,132



第15-1表 都道府県、業種別保険料（税）賦課方式等の状況（医療給付費分）

	保険者数 (年度末 現在)	均一・不均一賦課の別			均 一							
		均一賦課	不均一賦課	賦課方式別 地域数	保険料・税の別		保 険 料（税） 賦 課 方 式				保 険 料	
					保 険 料	保 険 税	4 方 式	3 方 式	2 方 式	そ の 他	4 回	6 回
		保険者	保険者	地域	保険者	保険者	保険者	保険者	保険者	保険者	保険者	保険者
北海道	157	155	2	22	21	134	104	51	-	-	12	31
青森県	40	40	-	-	1	39	33	7	-	-	4	4
岩手県	33	33	-	-	-	33	27	6	-	-	-	3
宮城県	35	35	-	-	1	34	27	8	-	-	-	1
秋田県	25	25	-	-	-	25	10	14	1	-	1	5
山形県	32	32	-	-	1	31	31	1	-	-	-	-
福島県	59	59	-	-	-	59	35	24	-	-	1	10
茨城県	44	44	-	-	1	43	26	18	-	-	-	1
栃木県	25	25	-	-	-	25	20	4	1	-	-	-
群馬県	35	35	-	-	-	35	22	13	-	-	-	1
埼玉県	63	63	-	-	-	63	43	-	20	-	-	2
千葉県	54	54	-	-	11	43	16	37	1	-	-	1
東京都	62	62	-	-	25	37	13	6	43	-	5	-
神奈川県	33	33	-	-	14	19	10	21	2	-	-	1
新潟県	30	30	-	-	3	27	6	24	-	-	-	-
富山県	15	15	-	-	1	14	1	14	-	-	-	-
石川県	19	19	-	-	1	18	17	2	-	-	-	1
福井県	17	17	-	-	-	17	17	-	-	-	1	-
山梨県	27	27	-	-	2	25	21	6	-	-	1	3
長野県	77	77	-	-	2	75	74	3	-	-	-	6
岐阜県	42	42	-	-	14	28	35	5	2	-	-	-
静岡県	35	35	-	-	3	32	30	5	-	-	-	-
愛知県	54	54	-	-	6	48	38	14	2	-	-	5
三重県	29	29	-	-	10	19	22	7	-	-	-	2
滋賀県	19	19	-	-	5	14	5	14	-	-	-	-
京都府	26	26	-	-	10	16	11	15	-	-	-	1
大阪府	43	43	-	-	39	4	-	42	1	-	-	-
兵庫県	41	41	-	-	8	33	19	22	-	-	-	2
奈良県	39	39	-	-	3	36	21	18	-	-	1	2
和歌山県	30	30	-	-	3	27	29	1	-	-	-	-
鳥取県	19	19	-	-	3	16	19	-	-	-	3	-
島根県	19	19	-	-	10	9	4	15	-	-	-	-
岡山県	27	27	-	-	4	23	6	21	-	-	-	4
広島県	23	23	-	-	4	19	18	5	-	-	-	-
山口県	19	19	-	-	10	9	4	15	-	-	-	-
徳島県	24	24	-	-	2	22	24	-	-	-	1	4
香川県	17	17	-	-	1	16	17	-	-	-	1	5
愛媛県	20	20	-	-	4	16	14	6	-	-	-	-
高知県	34	34	-	-	1	33	32	2	-	-	1	1
福岡県	60	60	-	-	3	57	24	35	1	-	-	1
佐賀県	20	20	-	-	-	20	-	20	-	-	-	-
長崎県	21	21	-	-	2	19	10	11	-	-	-	-
熊本県	45	45	-	-	1	44	19	26	-	-	-	-
大分県	18	18	-	-	-	18	1	17	-	-	-	-
宮崎県	26	26	-	-	-	26	23	3	-	-	-	-
鹿児島県	43	43	-	-	-	43	31	12	-	-	1	12
沖縄県	41	41	-	-	1	40	31	10	-	-	1	3
医師	47	47	-	-	47	-	-	1	2	44	4	1
歯科医師	27	27	-	-	27	-	-	3	3	21	-	-
薬剤師	18	18	-	-	18	-	-	2	-	16	-	-
一般業種	39	39	-	-	38	1	-	-	1	38	1	1
建設関係	32	32	-	-	32	-	-	-	-	32	-	-
全国土木	1	1	-	-	1	-	-	-	-	1	-	-
市町村	1,716	1,714	2	22	231	1,483	1,040	600	74	-	34	112
組合	164	164	-	-	163	1	-	6	6	152	5	2
合計	1,880	1,878	2	22	394	1,484	1,040	606	80	152	39	114

—保険者数—

賦課														
(税) 徴 収 回 数				課 所 得 割 の 算 定 基 礎										
8 回	10 回	12 回	そ の 他	54 万円	54 万円 未 満	旧ただし 書き方式	本文方式	市 町 村 民 税 の 所得割額	市 町 村 民 税 額	そ の 他	固定資産 税	固定資産税 額のうち土 地・家屋分	そ の 他	
保険者	保険者	保険者	保険者	保険者	保険者	保険者	保険者	保険者	保険者	保険者	保険者	保険者	保険者	保険者
40	27	—	45	127	28	155	—	—	—	—	4	100	—	—
19	—	—	13	39	1	40	—	—	—	—	—	33	—	—
29	—	—	1	32	1	33	—	—	—	—	2	25	—	—
5	21	3	5	35	—	35	—	—	—	—	—	27	—	—
14	1	—	4	25	—	25	—	—	—	—	—	10	—	—
20	2	—	10	32	—	32	—	—	—	—	2	29	—	—
38	—	—	10	59	—	59	—	—	—	—	3	33	—	—
27	3	—	13	44	—	44	—	—	—	—	—	26	—	—
24	1	—	—	2	23	25	—	—	—	—	—	20	—	—
20	1	2	11	34	1	35	—	—	—	—	—	22	—	—
49	3	—	9	13	50	63	—	—	—	—	—	43	—	—
37	8	—	8	40	14	54	—	—	—	—	—	16	—	—
23	24	—	10	51	11	62	—	—	—	—	—	13	—	—
1	26	2	3	33	—	33	—	—	—	—	—	10	—	—
2	6	17	5	30	—	30	—	—	—	—	—	6	—	—
14	—	—	1	11	4	15	—	—	—	—	—	1	—	—
2	2	9	5	11	8	19	—	—	—	—	—	17	—	—
15	—	—	1	17	—	17	—	—	—	—	—	17	—	—
13	—	1	9	27	—	27	—	—	—	—	—	21	—	—
7	33	19	12	76	1	77	—	—	—	—	—	74	—	—
4	22	12	4	40	2	42	—	—	—	—	—	35	—	—
23	3	—	9	11	24	35	—	—	—	—	—	30	—	—
26	12	5	6	30	24	54	—	—	—	—	4	34	—	—
1	7	6	13	19	10	29	—	—	—	—	3	19	—	—
—	15	3	1	19	—	19	—	—	—	—	—	5	—	—
—	24	1	—	26	—	26	—	—	—	—	—	11	—	—
—	20	19	4	30	13	43	—	—	—	—	—	—	—	—
12	9	—	18	35	6	41	—	—	—	—	—	19	—	—
26	4	—	6	29	10	39	—	—	—	—	—	21	—	—
4	12	2	12	29	1	30	—	—	—	—	2	27	—	—
11	3	—	2	19	—	19	—	—	—	—	2	17	—	—
—	5	11	3	19	—	19	—	—	—	—	1	3	—	—
9	8	—	6	27	—	27	—	—	—	—	—	6	—	—
13	3	1	6	23	—	23	—	—	—	—	—	18	—	—
3	14	—	2	19	—	19	—	—	—	—	—	4	—	—
16	1	1	1	24	—	24	—	—	—	—	—	24	—	—
8	1	—	2	16	1	17	—	—	—	—	—	17	—	—
5	7	—	8	20	—	20	—	—	—	—	—	14	—	—
19	4	1	8	33	1	34	—	—	—	—	—	32	—	—
19	26	—	14	60	—	60	—	—	—	—	4	20	—	—
—	20	—	—	20	—	20	—	—	—	—	—	—	—	—
5	11	4	1	20	1	21	—	—	—	—	—	10	—	—
17	21	3	4	43	2	45	—	—	—	—	2	17	—	—
3	9	5	1	17	1	18	—	—	—	—	—	1	—	—
16	10	—	—	26	—	26	—	—	—	—	—	23	—	—
17	7	—	6	43	—	43	—	—	—	—	—	31	—	—
28	2	—	7	41	—	41	—	—	—	—	—	31	—	—
—	—	42	—	・	・	・	・	・	・	・	・	・	・	・
1	—	26	—	・	・	・	・	・	・	・	・	・	・	・
—	1	17	—	・	・	・	・	・	・	・	・	・	・	・
—	—	36	1	・	・	・	・	・	・	・	・	・	・	・
—	—	32	—	・	・	・	・	・	・	・	・	・	・	・
—	—	1	—	・	・	・	・	・	・	・	・	・	・	・
684	438	127	319	1,476	238	1,714	—	—	—	—	29	1,012	—	—
1	1	154	1	・	・	・	・	・	・	・	・	・	・	・
685	439	281	320	1,476	238	1,714	—	—	—	—	29	1,012	—	—

第15-1表 都道府県、業種別保険料（税）賦課方式等の状況（医療給付費分）

	不 均										
	保険料・税の別		保 険 料（税） 賦 課 方 式				保 険 料（税） 徴 収 回				
	保 険 料	保 険 税	4 方 式	3 方 式	2 方 式	そ の 他	4 回	6 回	8 回	10 回	12 回
北海道	地域	地域	地域	地域	地域	地域	地域	地域	地域	地域	地域
青森県	-	22	21	1	-	-	6	2	9	1	-
岩手県	-	-	-	-	-	-	-	-	-	-	-
宮城県	-	-	-	-	-	-	-	-	-	-	-
秋田県	-	-	-	-	-	-	-	-	-	-	-
山形県	-	-	-	-	-	-	-	-	-	-	-
福島県	-	-	-	-	-	-	-	-	-	-	-
茨城県	-	-	-	-	-	-	-	-	-	-	-
栃木県	-	-	-	-	-	-	-	-	-	-	-
群馬県	-	-	-	-	-	-	-	-	-	-	-
埼玉県	-	-	-	-	-	-	-	-	-	-	-
千葉県	-	-	-	-	-	-	-	-	-	-	-
東京都	-	-	-	-	-	-	-	-	-	-	-
神奈川県	-	-	-	-	-	-	-	-	-	-	-
新潟県	-	-	-	-	-	-	-	-	-	-	-
富山県	-	-	-	-	-	-	-	-	-	-	-
石川県	-	-	-	-	-	-	-	-	-	-	-
福井県	-	-	-	-	-	-	-	-	-	-	-
山梨県	-	-	-	-	-	-	-	-	-	-	-
長野県	-	-	-	-	-	-	-	-	-	-	-
岐阜県	-	-	-	-	-	-	-	-	-	-	-
静岡県	-	-	-	-	-	-	-	-	-	-	-
愛知県	-	-	-	-	-	-	-	-	-	-	-
三重県	-	-	-	-	-	-	-	-	-	-	-
滋賀県	-	-	-	-	-	-	-	-	-	-	-
京都府	-	-	-	-	-	-	-	-	-	-	-
大阪府	-	-	-	-	-	-	-	-	-	-	-
兵庫県	-	-	-	-	-	-	-	-	-	-	-
奈良県	-	-	-	-	-	-	-	-	-	-	-
和歌山県	-	-	-	-	-	-	-	-	-	-	-
鳥取県	-	-	-	-	-	-	-	-	-	-	-
島根県	-	-	-	-	-	-	-	-	-	-	-
岡山県	-	-	-	-	-	-	-	-	-	-	-
広島県	-	-	-	-	-	-	-	-	-	-	-
山口県	-	-	-	-	-	-	-	-	-	-	-
徳島県	-	-	-	-	-	-	-	-	-	-	-
香川県	-	-	-	-	-	-	-	-	-	-	-
愛媛県	-	-	-	-	-	-	-	-	-	-	-
高知県	-	-	-	-	-	-	-	-	-	-	-
福岡県	-	-	-	-	-	-	-	-	-	-	-
佐賀県	-	-	-	-	-	-	-	-	-	-	-
長崎県	-	-	-	-	-	-	-	-	-	-	-
熊本県	-	-	-	-	-	-	-	-	-	-	-
大分県	-	-	-	-	-	-	-	-	-	-	-
宮崎県	-	-	-	-	-	-	-	-	-	-	-
鹿児島県	-	-	-	-	-	-	-	-	-	-	-
沖縄県	-	-	-	-	-	-	-	-	-	-	-
医師	-	-	-	-	-	-	-	-	-	-	-
歯科医師	-	-	-	-	-	-	-	-	-	-	-
薬剤師	-	-	-	-	-	-	-	-	-	-	-
一般業種	-	-	-	-	-	-	-	-	-	-	-
建設関係	-	-	-	-	-	-	-	-	-	-	-
全国土木	-	-	-	-	-	-	-	-	-	-	-
市 町 村	-	22	21	1	-	-	6	2	9	1	-
組 合	-	-	-	-	-	-	-	-	-	-	-
合 計	-	22	21	1	-	-	6	2	9	1	-



—不均一賦課地域数—

[illegible]

第15-1表 都道府県、業種別保険料（税）賦課方式等の状況（医療給付費分）

	世帯										
	計	保険料・税の別		保 険 料（税） 賦 課 方 式				保 険 料（税） 徴 収			
		保 険 料	保 険 税	4 方 式	3 方 式	2 方 式	そ の 他	4 回	6 回	8 回	10 回
		世帯	世帯	世帯	世帯	世帯	世帯	世帯	世帯	世帯	世帯
北海道	801,850	526,019	275,831	143,836	658,014	-	-	5,534	31,608	96,543	583,481
青森県	217,642	29,027	188,615	92,167	125,475	-	-	3,046	6,617	126,631	-
岩手県	185,712	-	185,712	90,139	95,573	-	-	-	5,934	173,724	-
宮城県	322,926	142,564	180,362	142,314	180,612	-	-	-	2,218	13,576	260,762
秋田県	149,983	-	149,983	13,936	132,129	3,918	-	601	7,668	82,153	898
山形県	149,482	3,354	146,128	118,304	31,178	-	-	-	-	101,711	14,191
福島県	286,437	-	286,437	68,110	218,327	-	-	89	8,556	169,694	-
茨城県	466,952	24,764	442,188	175,239	291,713	-	-	-	2,790	283,847	39,113
栃木県	305,398	-	305,398	202,532	91,466	11,400	-	-	-	293,998	11,400
群馬県	307,954	-	307,954	181,414	126,540	-	-	-	194	211,719	1,518
埼玉県	1,135,921	-	1,135,921	524,576	-	611,345	-	-	15,628	850,324	79,951
千葉県	988,131	533,483	454,648	142,906	752,705	92,520	-	-	1,697	411,095	444,052
東京都	2,271,593	1,668,189	603,404	56,974	183,273	2,031,346	-	1,959	-	382,472	1,456,905
神奈川県	1,343,152	1,007,990	335,162	41,969	580,794	720,389	-	-	1,652	1,878	1,273,715
新潟県	314,409	146,884	167,525	21,673	292,736	-	-	-	-	5,506	31,745
富山県	139,730	53,989	85,741	2,941	136,789	-	-	-	-	134,682	-
石川県	157,654	62,423	95,231	81,257	76,397	-	-	-	618	4,473	14,878
福井県	101,057	-	101,057	101,057	-	-	-	3,264	-	95,699	-
山梨県	131,541	30,781	100,760	65,863	65,678	-	-	562	570	63,319	-
長野県	306,718	53,377	253,341	217,629	89,089	-	-	-	5,636	34,109	114,566
岐阜県	295,281	180,014	115,267	202,928	88,227	4,126	-	-	-	10,559	202,045
静岡県	561,798	252,558	309,240	310,841	250,957	-	-	-	-	393,930	112,708
愛知県	1,037,641	431,830	605,811	335,407	349,191	353,043	-	-	32,402	409,435	198,517
三重県	258,942	117,693	141,249	104,865	154,077	-	-	-	2,695	3,726	61,933
滋賀県	182,503	102,114	80,389	7,719	174,784	-	-	-	-	-	154,602
京都府	386,492	331,508	54,984	35,570	350,922	-	-	-	572	-	383,399
大阪府	1,392,513	1,356,235	36,278	-	1,372,811	19,702	-	-	-	-	1,125,984
兵庫県	807,882	548,832	259,050	139,974	667,908	-	-	-	5,060	73,831	530,367
奈良県	203,932	72,295	131,637	36,753	167,179	-	-	63	2,031	113,833	66,723
和歌山県	164,815	58,146	106,669	107,429	57,386	-	-	-	-	19,961	98,939
鳥取県	80,815	53,512	27,303	80,815	-	-	-	4,797	-	38,947	27,981
島根県	92,333	69,988	22,345	4,646	87,687	-	-	-	-	-	49,157
岡山県	269,532	186,648	82,884	14,870	254,662	-	-	-	15,257	46,932	79,239
広島県	393,394	217,692	175,702	108,112	285,282	-	-	-	-	159,273	162,154
山口県	210,671	175,970	34,701	19,702	190,969	-	-	-	-	8,220	197,739
徳島県	106,031	43,294	62,737	106,031	-	-	-	1,434	10,703	45,021	9,083
香川県	139,716	58,214	81,502	139,716	-	-	-	5,150	19,360	109,625	472
愛媛県	216,407	118,677	97,730	106,399	110,008	-	-	-	-	66,109	93,949
高知県	119,657	47,702	71,955	68,545	51,112	-	-	61	799	45,438	49,211
福岡県	746,098	413,195	332,903	112,682	632,306	1,110	-	-	18,722	88,011	563,240
佐賀県	113,214	-	113,214	-	113,214	-	-	-	-	-	113,214
長崎県	221,169	22,395	198,774	44,717	176,452	-	-	-	-	33,921	140,380
熊本県	274,646	106,293	168,353	33,497	241,149	-	-	-	-	56,616	168,832
大分県	173,453	-	173,453	445	173,008	-	-	-	-	14,737	123,270
宮崎県	181,327	-	181,327	112,548	68,779	-	-	-	-	76,678	104,649
鹿児島県	261,592	-	261,592	139,586	122,006	-	-	81	37,700	81,685	109,258
沖縄県	248,270	24,752	223,518	85,403	162,867	-	-	93	928	166,685	58,560
医師	186,695	186,695	-	-	2,923	3,547	180,225	14,238	991	-	-
歯科医師	166,713	166,713	-	-	5,907	18,257	142,549	-	-	2,251	-
薬剤師	29,750	29,750	-	-	2,665	-	27,085	-	-	-	1,068
一般業種	194,949	194,657	-	-	-	898	193,759	17,573	1,978	-	-
建設関係	654,418	654,418	-	-	-	-	654,418	-	-	-	-
全国土木	186,772	186,772	-	-	-	-	186,772	-	-	-	-
市町村	19,224,366	9,272,401	9,951,965	4,944,036	10,431,431	3,848,899	-	26,734	237,615	5,600,326	9,312,780
組合	1,419,297	1,419,005	292	-	11,495	22,702	1,385,100	31,811	2,969	2,251	1,068
合計	20,643,663	10,691,406	9,952,257	4,944,036	10,442,926	3,871,601	1,385,100	58,545	240,584	5,602,577	9,313,848

—均一賦課保険者世帯数—

数											
回 数		賦 課 限 度 額		所 得 割 の 算 定 基 礎					資 産 割 の 算 定 基 礎		
12 回	そ の 他	54 万 円	54万円 未 満	旧ただし 書き方式	本文方式	市 町 村 民 税 の 所得割額	市 町 村 民 税 額	そ の 他	固定資産 税 額	固定資産税 額のうち土 地・家屋分	そ の 他
世帯	世帯	世帯	世帯	世帯	世帯	世帯	世帯	世帯	世帯	世帯	世帯
—	84,684	619,517	182,333	801,850	—	—	—	—	6,467	137,369	—
—	81,348	215,788	1,854	217,642	—	—	—	—	—	92,167	—
—	6,054	184,692	1,020	185,712	—	—	—	—	15,463	74,676	—
21,583	24,787	322,926	—	322,926	—	—	—	—	—	142,314	—
—	58,663	149,983	—	149,983	—	—	—	—	—	13,936	—
—	33,580	149,482	—	149,482	—	—	—	—	9,916	108,388	—
—	108,098	286,437	—	286,437	—	—	—	—	2,255	68,407	—
—	141,202	466,952	—	466,952	—	—	—	—	—	175,239	—
—	—	6,824	298,574	305,398	—	—	—	—	—	202,532	—
12,023	82,500	306,537	1,417	307,954	—	—	—	—	—	181,414	—
—	190,018	40,343	1,095,578	1,135,921	—	—	—	—	—	524,576	—
—	131,287	770,497	217,634	988,131	—	—	—	—	—	142,906	—
—	430,257	1,942,578	329,015	2,271,593	—	—	—	—	—	56,974	—
16,454	49,453	1,343,152	—	1,343,152	—	—	—	—	—	41,969	—
220,206	56,952	314,409	—	314,409	—	—	—	—	—	21,673	—
—	5,048	125,395	14,335	139,730	—	—	—	—	—	2,941	—
105,598	32,087	47,742	109,912	157,654	—	—	—	—	—	81,257	—
—	2,094	101,057	—	101,057	—	—	—	—	—	101,057	—
2,596	64,494	131,541	—	131,541	—	—	—	—	—	65,863	—
48,633	103,774	255,593	51,125	306,718	—	—	—	—	—	217,629	—
64,244	18,433	281,832	13,449	295,281	—	—	—	—	—	202,928	—
—	55,160	160,179	401,619	561,798	—	—	—	—	—	310,841	—
352,221	45,066	753,851	283,790	1,037,641	—	—	—	—	17,946	317,461	—
15,132	175,456	156,945	101,997	258,942	—	—	—	—	12,104	92,761	—
20,780	7,121	182,503	—	182,503	—	—	—	—	—	7,719	—
2,521	—	386,492	—	386,492	—	—	—	—	—	35,570	—
237,790	28,739	1,118,279	274,234	1,392,513	—	—	—	—	—	—	—
—	198,624	628,127	179,755	807,882	—	—	—	—	—	139,974	—
—	21,282	60,238	143,694	203,932	—	—	—	—	—	36,753	—
760	45,155	156,291	8,524	164,815	—	—	—	—	6,240	101,189	—
—	9,090	80,815	—	80,815	—	—	—	—	2,219	78,596	—
11,735	31,441	92,333	—	92,333	—	—	—	—	425	4,221	—
—	128,104	269,532	—	269,532	—	—	—	—	—	14,870	—
1,817	70,150	393,394	—	393,394	—	—	—	—	—	108,112	—
—	4,712	210,671	—	210,671	—	—	—	—	—	19,702	—
34,211	5,579	106,031	—	106,031	—	—	—	—	—	106,031	—
—	5,109	135,160	4,556	139,716	—	—	—	—	—	139,716	—
—	56,349	216,407	—	216,407	—	—	—	—	—	106,399	—
897	23,251	119,415	242	119,657	—	—	—	—	—	68,545	—
—	76,125	746,098	—	746,098	—	—	—	—	18,375	94,307	—
—	—	113,214	—	113,214	—	—	—	—	—	—	—
40,628	6,240	213,223	7,946	221,169	—	—	—	—	—	44,717	—
23,712	25,486	270,885	3,761	274,646	—	—	—	—	2,978	30,519	—
30,589	4,857	152,508	20,945	173,453	—	—	—	—	—	445	—
—	—	181,327	—	181,327	—	—	—	—	—	112,548	—
—	32,868	261,592	—	261,592	—	—	—	—	—	139,586	—
—	22,004	248,270	—	248,270	—	—	—	—	—	85,403	—
171,466	—	•	•	•	•	•	•	•	•	•	•
164,462	—	•	•	•	•	•	•	•	•	•	•
28,682	—	•	•	•	•	•	•	•	•	•	•
175,106	—	•	•	•	•	•	•	•	•	•	•
654,418	—	•	•	•	•	•	•	•	•	•	•
186,772	—	•	•	•	•	•	•	•	•	•	•
1,264,130	2,782,781	15,477,057	3,747,309	19,224,366	—	—	—	—	94,388	4,852,200	—
1,381,198	—	•	•	•	•	•	•	•	•	•	•
2,645,328	2,782,781	15,477,057	3,747,309	19,224,366	—	—	—	—	94,388	4,852,200	—

第15-1表 都道府県、業種別保険料（税）賦課方式等の状況（医療給付費分）

	被 保 険 料（税） 賦 課 方 式										
	計	保険料・税の別		保 険 料（税） 賦 課 方 式				保 険 料（税） 徴 収			
		保 険 料	保 険 税	4 方 式	3 方 式	2 方 式	そ の 他	4 回	6 回	8 回	10 回
		人	人	人	人	人	人	人	人	人	人
北海道	1,267,708	796,361	471,347	254,248	1,013,460	-	-	10,350	57,247	164,672	885,941
青森県	364,196	49,029	315,167	161,507	202,689	-	-	5,354	11,595	210,424	-
岩手県	303,036	-	303,036	149,583	153,453	-	-	-	10,435	282,619	-
宮城県	533,016	223,375	309,641	246,323	286,693	-	-	-	3,937	24,209	425,386
秋田県	243,547	-	243,547	24,479	212,504	6,564	-	1,953	13,009	135,367	1,349
山形県	253,222	6,044	247,178	202,354	50,868	-	-	-	-	172,866	23,313
福島県	479,169	-	479,169	119,526	359,643	-	-	175	15,179	287,896	-
茨城県	809,237	38,750	770,487	310,113	499,124	-	-	-	4,642	494,886	64,707
栃木県	525,396	-	525,396	351,164	153,941	20,291	-	-	-	505,105	20,291
群馬県	529,107	-	529,107	313,801	215,306	-	-	-	331	364,210	3,256
埼玉県	1,873,791	-	1,873,791	876,335	-	997,456	-	-	24,294	1,402,178	132,506
千葉県	1,614,153	854,183	759,970	246,989	1,223,027	144,137	-	-	2,708	689,797	706,962
東京都	3,389,561	2,435,243	954,318	93,264	288,720	3,007,577	-	3,214	-	601,632	2,127,170
神奈川県	2,138,785	1,588,305	550,480	69,560	949,194	1,120,031	-	-	2,897	3,109	2,024,282
新潟県	517,887	239,595	278,292	35,808	482,079	-	-	-	-	8,931	53,011
富山県	220,592	82,907	137,685	4,579	216,013	-	-	-	-	212,601	-
石川県	254,911	98,919	155,992	133,004	121,907	-	-	-	1,123	7,218	24,174
福井県	166,481	-	166,481	166,481	-	-	-	5,403	-	157,408	-
山梨県	223,454	49,674	173,780	113,426	110,028	-	-	987	971	109,916	-
長野県	512,339	86,473	425,866	366,474	145,865	-	-	-	10,962	57,033	189,704
岐阜県	506,795	304,475	202,320	349,821	149,611	7,363	-	-	-	18,961	346,382
静岡県	932,122	414,060	518,062	519,357	412,765	-	-	-	-	657,307	181,471
愛知県	1,723,012	684,492	1,038,520	580,446	589,535	553,031	-	-	57,130	703,115	335,197
三重県	424,367	190,894	233,473	174,790	249,577	-	-	-	4,523	6,966	101,097
滋賀県	307,987	171,232	136,755	13,571	294,416	-	-	-	-	-	260,361
京都府	616,528	521,306	95,222	60,459	556,069	-	-	-	958	-	611,340
大阪府	2,257,217	2,193,100	64,117	-	2,224,878	32,339	-	-	-	-	1,808,313
兵庫県	1,309,634	875,225	434,409	236,145	1,073,489	-	-	-	8,836	122,901	844,437
奈良県	347,313	120,526	226,787	64,267	283,046	-	-	105	3,639	197,550	110,047
和歌山県	282,406	94,838	187,568	188,795	93,611	-	-	-	-	36,773	165,075
鳥取県	131,768	85,775	45,993	131,768	-	-	-	7,987	-	63,614	45,439
島根県	145,416	110,410	35,006	6,913	138,503	-	-	-	-	-	75,840
岡山県	434,001	299,685	134,316	24,157	409,844	-	-	-	24,684	76,140	130,509
広島県	626,613	344,864	281,749	172,416	454,197	-	-	-	-	255,798	258,381
山口県	328,434	273,655	54,779	30,763	297,671	-	-	-	-	12,886	308,195
徳島県	173,066	69,778	103,288	173,066	-	-	-	2,214	17,412	73,985	15,667
香川県	226,068	93,142	132,926	226,068	-	-	-	8,393	31,286	177,374	766
愛媛県	350,475	189,305	161,170	175,821	174,654	-	-	-	-	110,376	149,481
高知県	191,176	74,056	117,120	111,549	79,627	-	-	88	1,139	74,920	76,379
福岡県	1,211,226	646,117	565,109	193,783	1,015,483	1,960	-	-	29,631	145,768	903,192
佐賀県	196,806	-	196,806	-	196,806	-	-	-	-	-	196,806
長崎県	367,487	37,581	329,906	81,602	285,885	-	-	-	-	63,129	226,105
熊本県	470,089	176,378	293,711	58,634	411,455	-	-	-	-	99,887	285,815
大分県	279,049	-	279,049	751	278,298	-	-	-	-	24,213	195,336
宮崎県	300,149	-	300,149	187,743	112,406	-	-	-	-	129,362	170,787
鹿児島県	422,488	-	422,488	228,307	194,181	-	-	126	61,136	133,100	174,474
沖縄県	447,454	46,521	400,933	153,170	294,284	-	-	158	1,504	305,233	99,580
医師	309,715	309,715	-	-	5,961	6,272	297,482	23,695	2,413	-	-
歯科医師	270,664	270,664	-	-	9,315	30,485	230,864	-	-	3,753	-
薬剤師	44,208	44,208	-	-	3,740	-	40,468	-	-	-	1,773
一般業種	349,735	349,120	-	-	-	2,099	347,021	34,276	4,087	-	-
建設関係	1,451,757	1,451,757	-	-	-	-	1,451,757	-	-	-	-
全国土木	412,316	412,316	-	-	-	-	412,316	-	-	-	-
市町村	31,228,734	14,566,273	16,662,461	8,383,180	16,954,805	5,890,749	-	46,507	401,208	9,381,435	14,758,524
組合	2,838,395	2,837,780	615	-	19,016	38,856	2,780,523	57,971	6,500	3,753	1,773
合計	34,067,129	17,404,053	16,663,076	8,383,180	16,973,821	5,929,605	2,780,523	104,478	407,708	9,385,188	14,760,297

—均一賦課保険者被保険者数—

者数											
回数		賦課限度額		所得割の算定基礎					資産割の算定基礎		
12回	その他	54万円	54万円未満	旧ただし書き方式	本文方式	市町村 民税の 所得割額	市町村 民税額	その他	固定資産 税額	固定資産税 額のうち土 地・家屋分	その他
人	人	人	人	人	人	人	人	人	人	人	人
—	149,498	981,149	286,559	1,267,708	—	—	—	—	10,803	243,445	—
—	136,823	360,969	3,227	364,196	—	—	—	—	—	161,507	—
—	9,982	301,216	1,820	303,036	—	—	—	—	25,193	124,390	—
35,242	44,242	533,016	—	533,016	—	—	—	—	—	246,323	—
—	91,869	243,547	—	243,547	—	—	—	—	—	24,479	—
—	57,043	253,222	—	253,222	—	—	—	—	17,352	185,002	—
—	175,919	479,169	—	479,169	—	—	—	—	3,916	119,922	—
—	245,002	809,237	—	809,237	—	—	—	—	—	310,113	—
—	—	12,332	513,064	525,396	—	—	—	—	—	351,164	—
20,984	140,326	526,764	2,343	529,107	—	—	—	—	—	313,801	—
—	314,813	69,049	1,804,742	1,873,791	—	—	—	—	—	876,335	—
—	214,686	1,254,653	359,500	1,614,153	—	—	—	—	—	246,989	—
—	657,545	2,876,511	513,050	3,389,561	—	—	—	—	—	93,264	—
27,250	81,247	2,138,785	—	2,138,785	—	—	—	—	—	69,560	—
363,767	92,178	517,887	—	517,887	—	—	—	—	—	35,808	—
—	7,991	197,821	22,771	220,592	—	—	—	—	—	4,579	—
170,494	51,902	78,582	176,329	254,911	—	—	—	—	—	133,004	—
—	3,670	166,481	—	166,481	—	—	—	—	—	166,481	—
4,414	107,166	223,454	—	223,454	—	—	—	—	—	113,426	—
80,703	173,937	429,647	82,692	512,339	—	—	—	—	—	366,474	—
109,106	32,346	482,900	23,895	506,795	—	—	—	—	—	349,821	—
—	93,344	262,744	669,378	932,122	—	—	—	—	—	519,357	—
551,167	76,403	1,243,772	479,240	1,723,012	—	—	—	—	30,736	549,710	—
25,134	286,647	258,856	165,511	424,367	—	—	—	—	20,846	153,944	—
35,548	12,078	307,987	—	307,987	—	—	—	—	—	13,571	—
4,230	—	616,528	—	616,528	—	—	—	—	—	60,459	—
401,444	47,460	1,796,226	460,991	2,257,217	—	—	—	—	—	—	—
—	333,460	1,023,007	286,627	1,309,634	—	—	—	—	—	236,145	—
—	35,972	105,569	241,744	347,313	—	—	—	—	—	64,267	—
1,227	79,331	267,883	14,523	282,406	—	—	—	—	10,090	178,705	—
—	14,728	131,768	—	131,768	—	—	—	—	3,708	128,060	—
18,079	51,497	145,416	—	145,416	—	—	—	—	639	6,274	—
—	202,668	434,001	—	434,001	—	—	—	—	—	24,157	—
2,952	109,482	626,613	—	626,613	—	—	—	—	—	172,416	—
—	7,353	328,434	—	328,434	—	—	—	—	—	30,763	—
54,111	9,677	173,066	—	173,066	—	—	—	—	—	173,066	—
—	8,249	218,809	7,259	226,068	—	—	—	—	—	226,068	—
—	90,618	350,475	—	350,475	—	—	—	—	—	175,821	—
1,422	37,228	190,805	371	191,176	—	—	—	—	—	111,549	—
—	132,635	1,211,226	—	1,211,226	—	—	—	—	33,255	160,528	—
—	—	196,806	—	196,806	—	—	—	—	—	—	—
67,220	11,033	352,704	14,783	367,487	—	—	—	—	—	81,602	—
41,287	43,100	463,597	6,492	470,089	—	—	—	—	5,145	53,489	—
51,409	8,091	248,547	30,502	279,049	—	—	—	—	—	751	—
—	—	300,149	—	300,149	—	—	—	—	—	187,743	—
—	53,652	422,488	—	422,488	—	—	—	—	—	228,307	—
—	40,979	447,454	—	447,454	—	—	—	—	—	153,170	—
283,607	—	•	•	•	•	•	•	•	•	•	•
266,911	—	•	•	•	•	•	•	•	•	•	•
42,435	—	•	•	•	•	•	•	•	•	•	•
310,757	—	•	•	•	•	•	•	•	•	•	•
1,451,757	—	•	•	•	•	•	•	•	•	•	•
412,316	—	•	•	•	•	•	•	•	•	•	•
2,067,190	4,573,870	25,061,321	6,167,413	31,228,734	—	—	—	—	161,683	8,225,809	—
2,768,398	—	•	•	•	•	•	•	•	•	•	•
4,835,588	4,573,870	25,061,321	6,167,413	31,228,734	—	—	—	—	161,683	8,225,809	—

第15-2表 都道府県、業種別保険料（税）賦課方式等の状況（後期高齢者支援金分）

	保険者数 (年度末 現在)	均一・不均一賦課の別			均 一							
		均一賦課	不均一賦課	賦課方式別 地域数	保険料・税の別		保 険 料（税） 賦 課 方 式				保 険 料	
					保 険 料	保 険 税	4 方 式	3 方 式	2 方 式	そ の 他	4 回	6 回
		保険者	保険者	地域	保険者	保険者	保険者	保険者	保険者	保険者	保険者	保険者
北海道	157	155	2	22	21	134	93	58	4	-	12	31
青森県	40	40	-	-	1	39	31	6	3	-	4	4
岩手県	33	33	-	-	-	33	26	7	-	-	-	3
宮城県	35	35	-	-	1	34	27	8	-	-	-	1
秋田県	25	25	-	-	-	25	10	13	2	-	1	5
山形県	32	32	-	-	1	31	30	1	1	-	-	-
福島県	59	59	-	-	-	59	34	24	1	-	1	10
茨城県	44	44	-	-	1	43	26	17	1	-	-	1
栃木県	25	25	-	-	-	25	18	6	1	-	-	-
群馬県	35	35	-	-	-	35	18	16	1	-	-	1
埼玉県	63	63	-	-	-	63	-	-	63	-	-	2
千葉県	54	54	-	-	11	43	2	7	45	-	-	1
東京都	62	62	-	-	25	37	8	3	51	-	5	-
神奈川県	33	33	-	-	14	19	8	21	4	-	-	1
新潟県	30	30	-	-	3	27	1	19	10	-	-	-
富山県	15	15	-	-	1	14	-	15	-	-	-	-
石川県	19	19	-	-	1	18	13	4	2	-	-	1
福井県	17	17	-	-	-	17	16	1	-	-	1	-
山梨県	27	27	-	-	2	25	21	6	-	-	1	3
長野県	77	77	-	-	2	75	71	4	2	-	-	6
岐阜県	42	42	-	-	14	28	31	5	6	-	-	-
静岡県	35	35	-	-	3	32	21	10	4	-	-	-
愛知県	54	54	-	-	6	48	38	14	2	-	-	5
三重県	29	29	-	-	10	19	22	7	-	-	-	2
滋賀県	19	19	-	-	5	14	5	14	-	-	-	-
京都府	26	26	-	-	10	16	10	16	-	-	-	1
大阪府	43	43	-	-	39	4	-	42	1	-	-	-
兵庫県	41	41	-	-	8	33	18	23	-	-	-	2
奈良県	39	39	-	-	3	36	15	22	2	-	1	2
和歌山県	30	30	-	-	3	27	28	2	-	-	-	-
鳥取県	19	19	-	-	3	16	19	-	-	-	3	-
島根県	19	19	-	-	10	9	4	15	-	-	-	-
岡山県	27	27	-	-	4	23	4	23	-	-	-	4
広島県	23	23	-	-	4	19	18	5	-	-	-	-
山口県	19	19	-	-	10	9	4	15	-	-	-	-
徳島県	24	24	-	-	2	22	23	1	-	-	1	4
香川県	17	17	-	-	1	16	17	-	-	-	1	5
愛媛県	20	20	-	-	4	16	14	6	-	-	-	-
高知県	34	34	-	-	1	33	32	2	-	-	1	1
福岡県	60	60	-	-	3	57	13	45	2	-	-	1
佐賀県	20	20	-	-	-	20	-	20	-	-	-	-
長崎県	21	21	-	-	2	19	9	12	-	-	-	-
熊本県	45	45	-	-	1	44	18	26	1	-	-	-
大分県	18	18	-	-	-	18	1	17	-	-	-	-
宮崎県	26	26	-	-	-	26	23	3	-	-	-	-
鹿児島県	43	43	-	-	-	43	31	12	-	-	1	12
沖縄県	41	41	-	-	1	40	30	11	-	-	1	3
医師	47	47	-	-	47	-	-	-	-	47	4	1
歯科医師	27	27	-	-	27	-	-	2	1	24	-	-
薬剤師	18	18	-	-	18	-	-	2	-	16	-	-
一般業種	39	39	-	-	38	1	-	-	-	38	1	1
建設関係	32	32	-	-	32	-	-	-	-	32	-	-
全国土木	1	1	-	-	1	-	-	-	-	1	-	-
市町村	1,716	1,714	2	22	231	1,483	901	604	209	-	34	112
組 合	164	164	-	-	163	1	-	4	1	158	5	2
合 計	1,880	1,878	2	22	394	1,484	901	608	210	158	39	114

—保険者数—

賦課														
(税) 徴 収 回 数				課 所 得 割 の 算 定 基 礎								資 産 割 の 算 定 基 礎		
8 回	10 回	12 回	そ の 他	賦 課 限 度 額 19 万 円	19万円 未 満	旧ただし 書き方式	本文方式	市 町 村 民 税 の 所得割額	市 町 村 民 税 額	そ の 他	固定資産 税 額	固定資産税 額のうち土 地・家屋分	そ の 他	
保険者	保険者	保険者	保険者	保険者	保険者	保険者	保険者	保険者	保険者	保険者	保険者	保険者	保険者	保険者
40	27	—	45	127	28	155	—	—	—	—	2	91	—	—
19	—	—	13	39	1	40	—	—	—	—	—	31	—	—
29	—	—	1	32	1	33	—	—	—	—	2	24	—	—
5	21	3	5	35	—	35	—	—	—	—	—	27	—	—
14	1	—	4	25	—	25	—	—	—	—	—	10	—	—
20	2	—	10	32	—	32	—	—	—	—	2	28	—	—
38	—	—	10	58	1	59	—	—	—	—	3	32	—	—
27	3	—	13	44	—	44	—	—	—	—	—	26	—	—
24	1	—	—	2	23	25	—	—	—	—	—	18	—	—
20	1	2	11	35	—	35	—	—	—	—	—	18	—	—
49	3	—	9	13	50	63	—	—	—	—	—	—	—	—
37	8	—	8	41	13	54	—	—	—	—	—	2	—	—
23	24	—	10	51	11	62	—	—	—	—	—	8	—	—
1	26	2	3	33	—	33	—	—	—	—	—	8	—	—
2	6	17	5	30	—	30	—	—	—	—	—	1	—	—
14	—	—	1	11	4	15	—	—	—	—	—	—	—	—
2	2	9	5	11	8	19	—	—	—	—	—	13	—	—
15	—	—	1	17	—	17	—	—	—	—	—	16	—	—
13	—	1	9	27	—	27	—	—	—	—	—	21	—	—
7	33	19	12	76	1	77	—	—	—	—	—	71	—	—
4	22	12	4	40	2	42	—	—	—	—	—	31	—	—
23	3	—	9	11	24	35	—	—	—	—	—	21	—	—
26	12	5	6	31	23	54	—	—	—	—	4	34	—	—
1	7	6	13	19	10	29	—	—	—	—	3	19	—	—
—	15	3	1	19	—	19	—	—	—	—	—	5	—	—
—	24	1	—	26	—	26	—	—	—	—	—	10	—	—
—	20	19	4	30	13	43	—	—	—	—	—	—	—	—
12	9	—	18	35	6	41	—	—	—	—	—	18	—	—
26	4	—	6	29	10	39	—	—	—	—	—	15	—	—
4	12	2	12	29	1	30	—	—	—	—	1	27	—	—
11	3	—	2	19	—	19	—	—	—	—	2	17	—	—
—	5	11	3	19	—	19	—	—	—	—	1	3	—	—
9	8	—	6	27	—	27	—	—	—	—	—	4	—	—
13	3	1	6	23	—	23	—	—	—	—	—	18	—	—
3	14	—	2	19	—	19	—	—	—	—	—	4	—	—
16	1	1	1	24	—	24	—	—	—	—	—	23	—	—
8	1	—	2	16	1	17	—	—	—	—	—	17	—	—
5	7	—	8	20	—	20	—	—	—	—	—	14	—	—
19	4	1	8	32	2	34	—	—	—	—	—	32	—	—
19	26	—	14	60	—	60	—	—	—	—	—	13	—	—
—	20	—	—	20	—	20	—	—	—	—	—	—	—	—
5	11	4	1	20	1	21	—	—	—	—	—	9	—	—
17	21	3	4	43	2	45	—	—	—	—	2	16	—	—
3	9	5	1	17	1	18	—	—	—	—	—	1	—	—
16	10	—	—	26	—	26	—	—	—	—	—	23	—	—
17	7	—	6	43	—	43	—	—	—	—	—	31	—	—
28	2	—	7	41	—	41	—	—	—	—	—	30	—	—
—	—	42	—	・	・	・	・	・	・	・	・	・	・	・
—	—	27	—	・	・	・	・	・	・	・	・	・	・	・
—	1	17	—	・	・	・	・	・	・	・	・	・	・	・
—	—	36	1	・	・	・	・	・	・	・	・	・	・	・
—	—	32	—	・	・	・	・	・	・	・	・	・	・	・
—	—	1	—	・	・	・	・	・	・	・	・	・	・	・
684	438	127	319	1, 477	237	1, 714	—	—	—	—	22	880	—	—
—	1	155	1	・	・	・	・	・	・	・	・	・	・	・
684	439	282	320	1, 477	237	1, 714	—	—	—	—	22	880	—	—

第15-2表 都道府県、業種別保険料（税）賦課方式等の状況（後期高齢者支援金分）

	不 均										
	保険料・税の別		保 険 料（税） 賦 課 方 式				保 険 料 （ 税 ） 徴 収 回				
	保 険 料	保 険 税	4 方 式	3 方 式	2 方 式	そ の 他	4 回	6 回	8 回	10 回	12 回
北海道	地域	地域	地域	地域	地域	地域	地域	地域	地域	地域	地域
青森県	-	22	17	4	1	-	6	2	9	1	-
岩手県	-	-	-	-	-	-	-	-	-	-	-
宮城県	-	-	-	-	-	-	-	-	-	-	-
秋田県	-	-	-	-	-	-	-	-	-	-	-
山形県	-	-	-	-	-	-	-	-	-	-	-
福島県	-	-	-	-	-	-	-	-	-	-	-
茨城県	-	-	-	-	-	-	-	-	-	-	-
栃木県	-	-	-	-	-	-	-	-	-	-	-
群馬県	-	-	-	-	-	-	-	-	-	-	-
埼玉県	-	-	-	-	-	-	-	-	-	-	-
千葉県	-	-	-	-	-	-	-	-	-	-	-
東京都	-	-	-	-	-	-	-	-	-	-	-
神奈川県	-	-	-	-	-	-	-	-	-	-	-
新潟県	-	-	-	-	-	-	-	-	-	-	-
富山県	-	-	-	-	-	-	-	-	-	-	-
石川県	-	-	-	-	-	-	-	-	-	-	-
福井県	-	-	-	-	-	-	-	-	-	-	-
山梨県	-	-	-	-	-	-	-	-	-	-	-
長野県	-	-	-	-	-	-	-	-	-	-	-
岐阜県	-	-	-	-	-	-	-	-	-	-	-
静岡県	-	-	-	-	-	-	-	-	-	-	-
愛知県	-	-	-	-	-	-	-	-	-	-	-
三重県	-	-	-	-	-	-	-	-	-	-	-
滋賀県	-	-	-	-	-	-	-	-	-	-	-
京都府	-	-	-	-	-	-	-	-	-	-	-
大阪府	-	-	-	-	-	-	-	-	-	-	-
兵庫県	-	-	-	-	-	-	-	-	-	-	-
奈良県	-	-	-	-	-	-	-	-	-	-	-
和歌山県	-	-	-	-	-	-	-	-	-	-	-
鳥取県	-	-	-	-	-	-	-	-	-	-	-
島根県	-	-	-	-	-	-	-	-	-	-	-
岡山県	-	-	-	-	-	-	-	-	-	-	-
広島県	-	-	-	-	-	-	-	-	-	-	-
山口県	-	-	-	-	-	-	-	-	-	-	-
徳島県	-	-	-	-	-	-	-	-	-	-	-
香川県	-	-	-	-	-	-	-	-	-	-	-
愛媛県	-	-	-	-	-	-	-	-	-	-	-
高知県	-	-	-	-	-	-	-	-	-	-	-
福岡県	-	-	-	-	-	-	-	-	-	-	-
佐賀県	-	-	-	-	-	-	-	-	-	-	-
長崎県	-	-	-	-	-	-	-	-	-	-	-
熊本県	-	-	-	-	-	-	-	-	-	-	-
大分県	-	-	-	-	-	-	-	-	-	-	-
宮崎県	-	-	-	-	-	-	-	-	-	-	-
鹿児島県	-	-	-	-	-	-	-	-	-	-	-
沖縄県	-	-	-	-	-	-	-	-	-	-	-
医師	-	-	-	-	-	-	-	-	-	-	-
歯科医師	-	-	-	-	-	-	-	-	-	-	-
薬剤師	-	-	-	-	-	-	-	-	-	-	-
一般業種	-	-	-	-	-	-	-	-	-	-	-
建設関係	-	-	-	-	-	-	-	-	-	-	-
全国土木	-	-	-	-	-	-	-	-	-	-	-
市 町 村	-	22	17	4	1	-	6	2	9	1	-
組 合	-	-	-	-	-	-	-	-	-	-	-
合 計	-	22	17	4	1	-	6	2	9	1	-



—不均一賦課地域数—

[illegible]

第15-2表 都道府県、業種別保険料（税）賦課方式等の状況（後期高齢者支援金分）

	世帯										
	計	保険料・税の別		保 険 料（税） 賦 課 方 式				保 険 料（税） 徴 収			
		保 険 料	保 険 税	4 方 式	3 方 式	2 方 式	そ の 他	4 回	6 回	8 回	10 回
		世帯	世帯	世帯	世帯	世帯	世帯	世帯	世帯	世帯	世帯
北海道	801,850	526,019	275,831	128,902	655,233	17,715	-	5,534	31,608	96,543	583,481
青森県	217,642	29,027	188,615	90,550	125,036	2,056	-	3,046	6,617	126,631	-
岩手県	185,712	-	185,712	88,404	97,308	-	-	-	5,934	173,724	-
宮城県	322,926	142,564	180,362	142,314	180,612	-	-	-	2,218	13,576	260,762
秋田県	149,983	-	149,983	13,936	120,486	15,561	-	601	7,668	82,153	898
山形県	149,482	3,354	146,128	113,756	31,178	4,548	-	-	-	101,711	14,191
福島県	286,437	-	286,437	65,538	218,327	2,572	-	89	8,556	169,694	-
茨城県	466,952	24,764	442,188	175,239	283,255	8,458	-	-	2,790	283,847	39,113
栃木県	305,398	-	305,398	185,939	108,059	11,400	-	-	-	293,998	11,400
群馬県	307,954	-	307,954	88,153	168,296	51,505	-	-	194	211,719	1,518
埼玉県	1,135,921	-	1,135,921	-	-	1,135,921	-	-	15,628	850,324	79,951
千葉県	988,131	533,483	454,648	5,486	187,187	795,458	-	-	1,697	411,095	444,052
東京都	2,271,593	1,668,189	603,404	5,906	84,594	2,181,093	-	1,959	-	382,472	1,456,905
神奈川県	1,343,152	1,007,990	335,162	31,788	576,672	734,692	-	-	1,652	1,878	1,273,715
新潟県	314,409	146,884	167,525	4,036	238,810	71,563	-	-	-	5,506	31,745
富山県	139,730	53,989	85,741	-	139,730	-	-	-	-	134,682	-
石川県	157,654	62,423	95,231	55,983	91,164	10,507	-	-	618	4,473	14,878
福井県	101,057	-	101,057	91,964	9,093	-	-	3,264	-	95,699	-
山梨県	131,541	30,781	100,760	65,863	65,678	-	-	562	570	63,319	-
長野県	306,718	53,377	253,341	176,337	111,943	18,438	-	-	5,636	34,109	114,566
岐阜県	295,281	180,014	115,267	183,103	88,227	23,951	-	-	-	10,559	202,045
静岡県	561,798	252,558	309,240	163,406	337,692	60,700	-	-	-	393,930	112,708
愛知県	1,037,641	431,830	605,811	335,407	349,191	353,043	-	-	32,402	409,435	198,517
三重県	258,942	117,693	141,249	104,865	154,077	-	-	-	2,695	3,726	61,933
滋賀県	182,503	102,114	80,389	7,719	174,784	-	-	-	-	-	154,602
京都府	386,492	331,508	54,984	35,315	351,177	-	-	-	572	-	383,399
大阪府	1,392,513	1,356,235	36,278	-	1,372,811	19,702	-	-	-	-	1,125,984
兵庫県	807,882	548,832	259,050	137,476	670,406	-	-	-	5,060	73,831	530,367
奈良県	203,932	72,295	131,637	34,353	164,338	5,241	-	63	2,031	113,833	66,723
和歌山県	164,815	58,146	106,669	102,933	61,882	-	-	-	-	19,961	98,939
鳥取県	80,815	53,512	27,303	80,815	-	-	-	4,797	-	38,947	27,981
島根県	92,333	69,988	22,345	4,646	87,687	-	-	-	-	-	49,157
岡山県	269,532	186,648	82,884	12,997	256,535	-	-	-	15,257	46,932	79,239
広島県	393,394	217,692	175,702	108,112	285,282	-	-	-	-	159,273	162,154
山口県	210,671	175,970	34,701	19,702	190,969	-	-	-	-	8,220	197,739
徳島県	106,031	43,294	62,737	71,820	34,211	-	-	1,434	10,703	45,021	9,083
香川県	139,716	58,214	81,502	139,716	-	-	-	5,150	19,360	109,625	472
愛媛県	216,407	118,677	97,730	106,399	110,008	-	-	-	-	66,109	93,949
高知県	119,657	47,702	71,955	68,545	51,112	-	-	61	799	45,438	49,211
福岡県	746,098	413,195	332,903	51,451	683,364	11,283	-	-	18,722	88,011	563,240
佐賀県	113,214	-	113,214	-	113,214	-	-	-	-	-	113,214
長崎県	221,169	22,395	198,774	42,800	178,369	-	-	-	-	33,921	140,380
熊本県	274,646	106,293	168,353	28,704	237,133	8,809	-	-	-	56,616	168,832
大分県	173,453	-	173,453	445	173,008	-	-	-	-	14,737	123,270
宮崎県	181,327	-	181,327	112,548	68,779	-	-	-	-	76,678	104,649
鹿児島県	261,592	-	261,592	139,586	122,006	-	-	81	37,700	81,685	109,258
沖縄県	248,270	24,752	223,518	82,463	165,807	-	-	93	928	166,685	58,560
医師	186,695	186,695	-	-	-	-	186,695	14,238	991	-	-
歯科医師	166,713	166,713	-	-	4,406	8,071	154,236	-	-	-	-
薬剤師	29,750	29,750	-	-	2,665	-	27,085	-	-	-	1,068
一般業種	194,949	194,657	-	-	-	-	194,657	17,573	1,978	-	-
建設関係	654,418	654,418	-	-	-	-	654,418	-	-	-	-
全国土木	186,772	186,772	-	-	-	-	186,772	-	-	-	-
市町村	19,224,366	9,272,401	9,951,965	3,705,420	9,974,730	5,544,216	-	26,734	237,615	5,600,326	9,312,780
組合	1,419,297	1,419,005	292	-	7,071	8,071	1,404,155	31,811	2,969	-	1,068
合計	20,643,663	10,691,406	9,952,257	3,705,420	9,981,801	5,552,287	1,404,155	58,545	240,584	5,600,326	9,313,848

—均一賦課保険者世帯数—

数											
回 数		賦 課 限 度 額		所 得 割 の 算 定 基 礎					資 産 割 の 算 定 基 礎		
12 回	そ の 他	19 万 円	19万円 未 満	旧ただし 書き方式	本文方式	市 町 村 民 税 の 所得割額	市 町 村 民 税 額	そ の 他	固定資産 税 額	固定資産税 額のうち土 地・家屋分	そ の 他
世帯	世帯	世帯	世帯	世帯	世帯	世帯	世帯	世帯	世帯	世帯	世帯
—	84,684	619,517	182,333	801,850	—	—	—	—	2,933	125,969	—
—	81,348	216,494	1,148	217,642	—	—	—	—	—	90,550	—
—	6,054	184,692	1,020	185,712	—	—	—	—	15,463	72,941	—
21,583	24,787	322,926	—	322,926	—	—	—	—	—	142,314	—
—	58,663	149,983	—	149,983	—	—	—	—	—	13,936	—
—	33,580	149,482	—	149,482	—	—	—	—	9,916	103,840	—
—	108,098	284,885	1,552	286,437	—	—	—	—	2,255	65,835	—
—	141,202	466,952	—	466,952	—	—	—	—	—	175,239	—
—	—	6,824	298,574	305,398	—	—	—	—	—	185,939	—
12,023	82,500	307,954	—	307,954	—	—	—	—	—	88,153	—
—	190,018	40,343	1,095,578	1,135,921	—	—	—	—	—	—	—
—	131,287	790,064	198,067	988,131	—	—	—	—	—	5,486	—
—	430,257	1,942,578	329,015	2,271,593	—	—	—	—	—	5,906	—
16,454	49,453	1,343,152	—	1,343,152	—	—	—	—	—	31,788	—
220,206	56,952	314,409	—	314,409	—	—	—	—	—	4,036	—
—	5,048	125,395	14,335	139,730	—	—	—	—	—	—	—
105,598	32,087	47,742	109,912	157,654	—	—	—	—	—	55,983	—
—	2,094	101,057	—	101,057	—	—	—	—	—	91,964	—
2,596	64,494	131,541	—	131,541	—	—	—	—	—	65,863	—
48,633	103,774	255,593	51,125	306,718	—	—	—	—	—	176,337	—
64,244	18,433	281,832	13,449	295,281	—	—	—	—	—	183,103	—
—	55,160	160,179	401,619	561,798	—	—	—	—	—	163,406	—
352,221	45,066	754,460	283,181	1,037,641	—	—	—	—	17,946	317,461	—
15,132	175,456	156,945	101,997	258,942	—	—	—	—	12,104	92,761	—
20,780	7,121	182,503	—	182,503	—	—	—	—	—	7,719	—
2,521	—	386,492	—	386,492	—	—	—	—	—	35,315	—
237,790	28,739	1,126,798	265,715	1,392,513	—	—	—	—	—	—	—
—	198,624	628,127	179,755	807,882	—	—	—	—	—	137,476	—
—	21,282	60,238	143,694	203,932	—	—	—	—	—	34,353	—
760	45,155	156,291	8,524	164,815	—	—	—	—	1,744	101,189	—
—	9,090	80,815	—	80,815	—	—	—	—	2,219	78,596	—
11,735	31,441	92,333	—	92,333	—	—	—	—	425	4,221	—
—	128,104	269,532	—	269,532	—	—	—	—	—	12,997	—
1,817	70,150	393,394	—	393,394	—	—	—	—	—	108,112	—
—	4,712	210,671	—	210,671	—	—	—	—	—	19,702	—
34,211	5,579	106,031	—	106,031	—	—	—	—	—	71,820	—
—	5,109	135,160	4,556	139,716	—	—	—	—	—	139,716	—
—	56,349	216,407	—	216,407	—	—	—	—	—	106,399	—
897	23,251	71,713	47,944	119,657	—	—	—	—	—	68,545	—
—	76,125	746,098	—	746,098	—	—	—	—	—	51,451	—
—	—	113,214	—	113,214	—	—	—	—	—	—	—
40,628	6,240	213,223	7,946	221,169	—	—	—	—	—	42,800	—
23,712	25,486	270,885	3,761	274,646	—	—	—	—	2,978	25,726	—
30,589	4,857	152,508	20,945	173,453	—	—	—	—	—	445	—
—	—	181,327	—	181,327	—	—	—	—	—	112,548	—
—	32,868	261,592	—	261,592	—	—	—	—	—	139,586	—
—	22,004	248,270	—	248,270	—	—	—	—	—	82,463	—
171,466	—	•	•	•	•	•	•	•	•	•	•
166,713	—	•	•	•	•	•	•	•	•	•	•
28,682	—	•	•	•	•	•	•	•	•	•	•
175,106	—	•	•	•	•	•	•	•	•	•	•
654,418	—	•	•	•	•	•	•	•	•	•	•
186,772	—	•	•	•	•	•	•	•	•	•	•
1,264,130	2,782,781	15,458,621	3,765,745	19,224,366	—	—	—	—	67,983	3,639,989	—
1,383,449	—	•	•	•	•	•	•	•	•	•	•
2,647,579	2,782,781	15,458,621	3,765,745	19,224,366	—	—	—	—	67,983	3,639,989	—

第15-2表 都道府県、業種別保険料（税）賦課方式等の状況（後期高齢者支援金分）

	被 保 険 料（税） 賦 課 方 式 等 の 状 況										
	計	保険料・税の別		保 険 料（税） 賦 課 方 式				保 険 料（税） 徴 収			
		保 険 料	保 険 税	4 方 式	3 方 式	2 方 式	そ の 他	4 回	6 回	8 回	10 回
		人	人	人	人	人	人	人	人	人	人
北海道	1,267,708	796,361	471,347	227,350	1,013,163	27,195	-	10,350	57,247	164,672	885,941
青森県	364,196	49,029	315,167	158,478	201,985	3,733	-	5,354	11,595	210,424	-
岩手県	303,036	-	303,036	146,831	156,205	-	-	-	10,435	282,619	-
宮城県	533,016	223,375	309,641	246,323	286,693	-	-	-	3,937	24,209	425,386
秋田県	243,547	-	243,547	24,479	193,218	25,850	-	1,953	13,009	135,367	1,349
山形県	253,222	6,044	247,178	194,594	50,868	7,760	-	-	-	172,866	23,313
福島県	479,169	-	479,169	115,235	359,643	4,291	-	175	15,179	287,896	-
茨城県	809,237	38,750	770,487	310,113	484,628	14,496	-	-	4,642	494,886	64,707
栃木県	525,396	-	525,396	323,277	181,828	20,291	-	-	-	505,105	20,291
群馬県	529,107	-	529,107	153,964	288,789	86,354	-	-	331	364,210	3,256
埼玉県	1,873,791	-	1,873,791	-	-	1,873,791	-	-	24,294	1,402,178	132,506
千葉県	1,614,153	854,183	759,970	9,140	299,389	1,305,624	-	-	2,708	689,797	706,962
東京都	3,389,561	2,435,243	954,318	9,523	136,595	3,243,443	-	3,214	-	601,632	2,127,170
神奈川県	2,138,785	1,588,305	550,480	52,750	941,139	1,144,896	-	-	2,897	3,109	2,024,282
新潟県	517,887	239,595	278,292	6,703	392,686	118,498	-	-	-	8,931	53,011
富山県	220,592	82,907	137,685	-	220,592	-	-	-	-	212,601	-
石川県	254,911	98,919	155,992	90,684	146,759	17,468	-	-	1,123	7,218	24,174
福井県	166,481	-	166,481	151,885	14,596	-	-	5,403	-	157,408	-
山梨県	223,454	49,674	173,780	113,426	110,028	-	-	987	971	109,916	-
長野県	512,339	86,473	425,866	298,676	182,906	30,757	-	-	10,962	57,033	189,704
岐阜県	506,795	304,475	202,320	315,179	149,611	42,005	-	-	-	18,961	346,382
静岡県	932,122	414,060	518,062	275,276	557,940	98,906	-	-	-	657,307	181,471
愛知県	1,723,012	684,492	1,038,520	580,446	589,535	553,031	-	-	57,130	703,115	335,197
三重県	424,367	190,894	233,473	174,790	249,577	-	-	-	4,523	6,966	101,097
滋賀県	307,987	171,232	136,755	13,571	294,416	-	-	-	-	-	260,361
京都府	616,528	521,306	95,222	60,012	556,516	-	-	-	958	-	611,340
大阪府	2,257,217	2,193,100	64,117	-	2,224,878	32,339	-	-	-	-	1,808,313
兵庫県	1,309,634	875,225	434,409	232,031	1,077,603	-	-	-	8,836	122,901	844,437
奈良県	347,313	120,526	226,787	60,146	277,945	9,222	-	105	3,639	197,550	110,047
和歌山県	282,406	94,838	187,568	181,604	100,802	-	-	-	-	36,773	165,075
鳥取県	131,768	85,775	45,993	131,768	-	-	-	7,987	-	63,614	45,439
島根県	145,416	110,410	35,006	6,913	138,503	-	-	-	-	-	75,840
岡山県	434,001	299,685	134,316	20,975	413,026	-	-	-	24,684	76,140	130,509
広島県	626,613	344,864	281,749	172,416	454,197	-	-	-	-	255,798	258,381
山口県	328,434	273,655	54,779	30,763	297,671	-	-	-	-	12,886	308,195
徳島県	173,066	69,778	103,288	118,955	54,111	-	-	2,214	17,412	73,985	15,667
香川県	226,068	93,142	132,926	226,068	-	-	-	8,393	31,286	177,374	766
愛媛県	350,475	189,305	161,170	175,821	174,654	-	-	-	-	110,376	149,481
高知県	191,176	74,056	117,120	111,549	79,627	-	-	88	1,139	74,920	76,379
福岡県	1,211,226	646,117	565,109	85,344	1,107,432	18,450	-	-	29,631	145,768	903,192
佐賀県	196,806	-	196,806	-	196,806	-	-	-	-	-	196,806
長崎県	367,487	37,581	329,906	78,327	289,160	-	-	-	-	63,129	226,105
熊本県	470,089	176,378	293,711	50,009	404,735	15,345	-	-	-	99,887	285,815
大分県	279,049	-	279,049	751	278,298	-	-	-	-	24,213	195,336
宮崎県	300,149	-	300,149	187,743	112,406	-	-	-	-	129,362	170,787
鹿児島県	422,488	-	422,488	228,307	194,181	-	-	126	61,136	133,100	174,474
沖縄県	447,454	46,521	400,933	147,659	299,795	-	-	158	1,504	305,233	99,580
医師	309,715	309,715	-	-	-	-	309,715	23,695	2,413	-	-
歯科医師	270,664	270,664	-	-	7,008	13,312	250,344	-	-	-	-
薬剤師	44,208	44,208	-	-	3,740	-	40,468	-	-	-	1,773
一般業種	349,735	349,120	-	-	-	-	349,120	34,276	4,087	-	-
建設関係	1,451,757	1,451,757	-	-	-	-	1,451,757	-	-	-	-
全国土木	412,316	412,316	-	-	-	-	412,316	-	-	-	-
市町村	31,228,734	14,566,273	16,662,461	6,299,854	16,235,135	8,693,745	-	46,507	401,208	9,381,435	14,758,524
組合	2,838,395	2,837,780	615	-	10,748	13,312	2,814,335	57,971	6,500	-	1,773
合計	34,067,129	17,404,053	16,663,076	6,299,854	16,245,883	8,707,057	2,814,335	104,478	407,708	9,381,435	14,760,297

—均一賦課保険者被保険者数—

者数											
回数		賦課限度額		所得割の算定基礎					資産割の算定基礎		
12回	その他	19万円	19万円未満	旧ただし書き方式	本文方式	市町村民税の所得割額	市町村民税額	その他	固定資産税	固定資産税額のうち土地・家屋分	その他
人	人	人	人	人	人	人	人	人	人	人	人
—	149,498	981,149	286,559	1,267,708	—	—	—	—	4,857	222,493	—
—	136,823	361,998	2,198	364,196	—	—	—	—	—	158,478	—
—	9,982	301,216	1,820	303,036	—	—	—	—	25,193	121,638	—
35,242	44,242	533,016	—	533,016	—	—	—	—	—	246,323	—
—	91,869	243,547	—	243,547	—	—	—	—	—	24,479	—
—	57,043	253,222	—	253,222	—	—	—	—	17,352	177,242	—
—	175,919	476,420	2,749	479,169	—	—	—	—	3,916	115,631	—
—	245,002	809,237	—	809,237	—	—	—	—	—	310,113	—
—	—	12,332	513,064	525,396	—	—	—	—	—	323,277	—
20,984	140,326	529,107	—	529,107	—	—	—	—	—	153,964	—
—	314,813	69,049	1,804,742	1,873,791	—	—	—	—	—	—	—
—	214,686	1,287,601	326,552	1,614,153	—	—	—	—	—	9,140	—
—	657,545	2,876,511	513,050	3,389,561	—	—	—	—	—	9,523	—
27,250	81,247	2,138,785	—	2,138,785	—	—	—	—	—	52,750	—
363,767	92,178	517,887	—	517,887	—	—	—	—	—	6,703	—
—	7,991	197,821	22,771	220,592	—	—	—	—	—	—	—
170,494	51,902	78,582	176,329	254,911	—	—	—	—	—	90,684	—
—	3,670	166,481	—	166,481	—	—	—	—	—	151,885	—
4,414	107,166	223,454	—	223,454	—	—	—	—	—	113,426	—
80,703	173,937	429,647	82,692	512,339	—	—	—	—	—	298,676	—
109,106	32,346	482,900	23,895	506,795	—	—	—	—	—	315,179	—
—	93,344	262,744	669,378	932,122	—	—	—	—	—	275,276	—
551,167	76,403	1,244,970	478,042	1,723,012	—	—	—	—	30,736	549,710	—
25,134	286,647	258,856	165,511	424,367	—	—	—	—	20,846	153,944	—
35,548	12,078	307,987	—	307,987	—	—	—	—	—	13,571	—
4,230	—	616,528	—	616,528	—	—	—	—	—	60,012	—
401,444	47,460	1,809,938	447,279	2,257,217	—	—	—	—	—	—	—
—	333,460	1,023,007	286,627	1,309,634	—	—	—	—	—	232,031	—
—	35,972	105,569	241,744	347,313	—	—	—	—	—	60,146	—
1,227	79,331	267,883	14,523	282,406	—	—	—	—	2,899	178,705	—
—	14,728	131,768	—	131,768	—	—	—	—	3,708	128,060	—
18,079	51,497	145,416	—	145,416	—	—	—	—	639	6,274	—
—	202,668	434,001	—	434,001	—	—	—	—	—	20,975	—
2,952	109,482	626,613	—	626,613	—	—	—	—	—	172,416	—
—	7,353	328,434	—	328,434	—	—	—	—	—	30,763	—
54,111	9,677	173,066	—	173,066	—	—	—	—	—	118,955	—
—	8,249	218,809	7,259	226,068	—	—	—	—	—	226,068	—
—	90,618	350,475	—	350,475	—	—	—	—	—	175,821	—
1,422	37,228	116,749	74,427	191,176	—	—	—	—	—	111,549	—
—	132,635	1,211,226	—	1,211,226	—	—	—	—	—	85,344	—
—	—	196,806	—	196,806	—	—	—	—	—	—	—
67,220	11,033	352,704	14,783	367,487	—	—	—	—	—	78,327	—
41,287	43,100	463,597	6,492	470,089	—	—	—	—	5,145	44,864	—
51,409	8,091	248,547	30,502	279,049	—	—	—	—	—	751	—
—	—	300,149	—	300,149	—	—	—	—	—	187,743	—
—	53,652	422,488	—	422,488	—	—	—	—	—	228,307	—
—	40,979	447,454	—	447,454	—	—	—	—	—	147,659	—
283,607	—	•	•	•	•	•	•	•	•	•	•
270,664	—	•	•	•	•	•	•	•	•	•	•
42,435	—	•	•	•	•	•	•	•	•	•	•
310,757	—	•	•	•	•	•	•	•	•	•	•
1,451,757	—	•	•	•	•	•	•	•	•	•	•
412,316	—	•	•	•	•	•	•	•	•	•	•
2,067,190	4,573,870	25,035,746	6,192,988	31,228,734	—	—	—	—	115,291	6,188,875	—
2,772,151	—	•	•	•	•	•	•	•	•	•	•
4,839,341	4,573,870	25,035,746	6,192,988	31,228,734	—	—	—	—	115,291	6,188,875	—

第15-3表 都道府県、業種別保険料（税）賦課方式等の状況（介護納付金分）

	保険者数 (年度末 現在)	均一・不均一賦課の別			均 一							
		均一賦課	不均一賦課	賦課方式別 地域数	保険料・税の別		保 険 料（税） 賦 課 方 式				保 険 料	
					保 険 料	保 険 税	4 方 式	3 方 式	2 方 式	そ の 他	4 回	6 回
		保険者	保険者	地域	保険者	保険者	保険者	保険者	保険者	保険者	保険者	保険者
北海道	157	155	2	22	21	134	89	49	17	-	12	31
青森県	40	40	-	-	1	39	30	4	6	-	4	4
岩手県	33	33	-	-	-	33	26	6	1	-	-	3
宮城県	35	35	-	-	1	34	26	7	2	-	-	1
秋田県	25	25	-	-	-	25	10	13	2	-	1	5
山形県	32	32	-	-	1	31	30	-	2	-	-	-
福島県	59	59	-	-	-	59	34	24	1	-	1	10
茨城県	44	44	-	-	1	43	17	7	20	-	-	1
栃木県	25	25	-	-	-	25	16	7	2	-	-	-
群馬県	35	35	-	-	-	35	18	16	1	-	-	1
埼玉県	63	63	-	-	-	63	-	-	63	-	-	2
千葉県	54	54	-	-	11	43	2	6	46	-	-	1
東京都	62	62	-	-	25	37	9	2	51	-	5	-
神奈川県	33	33	-	-	14	19	8	21	4	-	-	1
新潟県	30	30	-	-	3	27	-	-	30	-	-	-
富山県	15	15	-	-	1	14	-	15	-	-	-	-
石川県	19	19	-	-	1	18	6	7	6	-	-	1
福井県	17	17	-	-	-	17	15	2	-	-	1	-
山梨県	27	27	-	-	2	25	20	7	-	-	1	3
長野県	77	77	-	-	2	75	71	6	-	-	-	6
岐阜県	42	42	-	-	14	28	29	4	9	-	-	-
静岡県	35	35	-	-	3	32	18	4	13	-	-	-
愛知県	54	54	-	-	6	48	37	15	2	-	-	5
三重県	29	29	-	-	10	19	22	7	-	-	-	2
滋賀県	19	19	-	-	5	14	5	14	-	-	-	-
京都府	26	26	-	-	10	16	10	16	-	-	-	1
大阪府	43	43	-	-	39	4	-	32	11	-	-	-
兵庫県	41	41	-	-	8	33	18	21	2	-	-	2
奈良県	39	39	-	-	3	36	14	18	7	-	1	2
和歌山県	30	30	-	-	3	27	27	2	1	-	-	-
鳥取県	19	19	-	-	3	16	19	-	-	-	3	-
島根県	19	19	-	-	10	9	4	15	-	-	-	-
岡山県	27	27	-	-	4	23	4	22	1	-	-	4
広島県	23	23	-	-	4	19	18	5	-	-	-	-
山口県	19	19	-	-	10	9	4	14	1	-	-	-
徳島県	24	24	-	-	2	22	20	1	3	-	1	4
香川県	17	17	-	-	1	16	17	-	-	-	1	5
愛媛県	20	20	-	-	4	16	14	6	-	-	-	-
高知県	34	34	-	-	1	33	26	2	6	-	1	1
福岡県	60	60	-	-	3	57	12	29	19	-	-	1
佐賀県	20	20	-	-	-	20	-	20	-	-	-	-
長崎県	21	21	-	-	2	19	8	13	-	-	-	-
熊本県	45	45	-	-	1	44	15	19	11	-	-	-
大分県	18	18	-	-	-	18	1	17	-	-	-	-
宮崎県	26	26	-	-	-	26	22	2	2	-	-	-
鹿児島県	43	43	-	-	-	43	31	12	-	-	1	12
沖縄県	41	41	-	-	1	40	31	10	-	-	1	3
医師	47	47	-	-	47	-	-	-	-	47	4	1
歯科医師	27	27	-	-	27	-	-	2	1	24	-	-
薬剤師	18	18	-	-	18	-	-	-	-	18	-	-
一般業種	39	39	-	-	38	1	-	-	-	38	1	1
建設関係	32	32	-	-	32	-	-	-	-	32	-	-
全国土木	1	1	-	-	1	-	-	-	-	1	-	-
市町村	1,716	1,714	2	22	231	1,483	853	519	342	-	34	112
組合	164	164	-	-	163	1	-	2	1	160	5	2
合計	1,880	1,878	2	22	394	1,484	853	521	343	160	39	114

—保険者数—

賦						課								
(税) 徴 収 回 数				賦 課 限 度 額		所 得 割 の 算 定 基 礎					資 産 割 の 算 定 基 礎			
8 回	10 回	12 回	そ の 他	16 万 円	16万円 未 満	旧ただし 書き方式	本文方式	市 町 村 民 税 の 所得割額	市 町 村 民 税 額	そ の 他	固定資産 税	固定資産税 額のうち土 地・家屋分	そ の 他	
保険者	保険者	保険者	保険者	保険者	保険者	保険者	保険者	保険者	保険者	保険者	保険者	保険者	保険者	
40	27	－	45	146	9	155	－	－	－	－	2	87	－	
19	－	－	13	40	－	40	－	－	－	－	－	30	－	
29	－	－	1	33	－	33	－	－	－	－	2	24	－	
5	21	3	5	35	－	35	－	－	－	－	－	26	－	
14	1	－	4	25	－	25	－	－	－	－	－	10	－	
20	2	－	10	32	－	32	－	－	－	－	2	28	－	
38	－	－	10	59	－	59	－	－	－	－	3	32	－	
27	3	－	13	44	－	44	－	－	－	－	－	17	－	
24	1	－	－	10	15	25	－	－	－	－	－	16	－	
20	1	2	11	35	－	35	－	－	－	－	－	18	－	
49	3	－	9	34	29	63	－	－	－	－	－	－	－	
37	8	－	8	50	4	54	－	－	－	－	－	2	－	
23	24	－	10	58	4	62	－	－	－	－	－	9	－	
1	26	2	3	33	－	33	－	－	－	－	－	8	－	
2	6	17	5	30	－	30	－	－	－	－	－	－	－	
14	－	－	1	13	2	15	－	－	－	－	－	－	－	
2	2	9	5	16	3	19	－	－	－	－	－	6	－	
15	－	－	1	17	－	17	－	－	－	－	－	15	－	
13	－	1	9	27	－	27	－	－	－	－	－	20	－	
7	33	19	12	76	1	77	－	－	－	－	－	71	－	
4	22	12	4	42	－	42	－	－	－	－	－	29	－	
23	3	－	9	33	2	35	－	－	－	－	－	18	－	
26	12	5	6	47	7	54	－	－	－	－	4	33	－	
1	7	6	13	29	－	29	－	－	－	－	3	19	－	
－	15	3	1	19	－	19	－	－	－	－	－	5	－	
－	24	1	－	26	－	26	－	－	－	－	－	10	－	
－	20	19	4	36	7	43	－	－	－	－	－	－	－	
12	9	－	18	41	－	41	－	－	－	－	－	18	－	
26	4	－	6	38	1	39	－	－	－	－	－	15	－	
4	12	2	12	30	－	30	－	－	－	－	1	26	－	
11	3	－	2	19	－	19	－	－	－	－	2	17	－	
－	5	11	3	19	－	19	－	－	－	－	1	3	－	
9	8	－	6	27	－	27	－	－	－	－	－	4	－	
13	3	1	6	23	－	23	－	－	－	－	－	18	－	
3	14	－	2	19	－	19	－	－	－	－	－	4	－	
16	1	1	1	24	－	24	－	－	－	－	－	20	－	
8	1	－	2	17	－	17	－	－	－	－	－	17	－	
5	7	－	8	20	－	20	－	－	－	－	－	14	－	
19	4	1	8	34	－	34	－	－	－	－	－	26	－	
19	26	－	14	60	－	60	－	－	－	－	－	12	－	
－	20	－	－	20	－	20	－	－	－	－	－	－	－	
5	11	4	1	21	－	21	－	－	－	－	－	8	－	
17	21	3	4	45	－	45	－	－	－	－	2	13	－	
3	9	5	1	18	－	18	－	－	－	－	－	1	－	
16	10	－	－	26	－	26	－	－	－	－	－	22	－	
17	7	－	6	43	－	43	－	－	－	－	－	31	－	
28	2	－	7	41	－	41	－	－	－	－	－	31	－	
－	－	42	－	・	・	・	・	・	・	・	・	・	・	
－	－	27	－	・	・	・	・	・	・	・	・	・	・	
－	1	17	－	・	・	・	・	・	・	・	・	・	・	
－	－	36	1	・	・	・	・	・	・	・	・	・	・	
－	－	32	－	・	・	・	・	・	・	・	・	・	・	
－	－	1	－	・	・	・	・	・	・	・	・	・	・	
684	438	127	319	1,630	84	1,714	－	－	－	－	22	833	－	
－	1	155	1	・	・	・	・	・	・	・	・	・	・	
684	439	282	320	1,630	84	1,714	－	－	－	－	22	833	－	

第15-3表 都道府県、業種別保険料（税）賦課方式等の状況（介護納付金分）

	不 均										
	保険料・税の別		保 険 料（税） 賦 課 方 式				保 険 料（税） 徴 収 回				
	保 険 料	保 険 税	4 方 式	3 方 式	2 方 式	そ の 他	4 回	6 回	8 回	10 回	12 回
北海道	地域	地域	地域	地域	地域	地域	地域	地域	地域	地域	地域
青森県	-	22	16	5	1	-	6	2	9	1	-
岩手県	-	-	-	-	-	-	-	-	-	-	-
宮城県	-	-	-	-	-	-	-	-	-	-	-
秋田県	-	-	-	-	-	-	-	-	-	-	-
山形県	-	-	-	-	-	-	-	-	-	-	-
福島県	-	-	-	-	-	-	-	-	-	-	-
茨城県	-	-	-	-	-	-	-	-	-	-	-
栃木県	-	-	-	-	-	-	-	-	-	-	-
群馬県	-	-	-	-	-	-	-	-	-	-	-
埼玉県	-	-	-	-	-	-	-	-	-	-	-
千葉県	-	-	-	-	-	-	-	-	-	-	-
東京都	-	-	-	-	-	-	-	-	-	-	-
神奈川県	-	-	-	-	-	-	-	-	-	-	-
新潟県	-	-	-	-	-	-	-	-	-	-	-
富山県	-	-	-	-	-	-	-	-	-	-	-
石川県	-	-	-	-	-	-	-	-	-	-	-
福井県	-	-	-	-	-	-	-	-	-	-	-
山梨県	-	-	-	-	-	-	-	-	-	-	-
長野県	-	-	-	-	-	-	-	-	-	-	-
岐阜県	-	-	-	-	-	-	-	-	-	-	-
静岡県	-	-	-	-	-	-	-	-	-	-	-
愛知県	-	-	-	-	-	-	-	-	-	-	-
三重県	-	-	-	-	-	-	-	-	-	-	-
滋賀県	-	-	-	-	-	-	-	-	-	-	-
京都府	-	-	-	-	-	-	-	-	-	-	-
大阪府	-	-	-	-	-	-	-	-	-	-	-
兵庫県	-	-	-	-	-	-	-	-	-	-	-
奈良県	-	-	-	-	-	-	-	-	-	-	-
和歌山県	-	-	-	-	-	-	-	-	-	-	-
鳥取県	-	-	-	-	-	-	-	-	-	-	-
島根県	-	-	-	-	-	-	-	-	-	-	-
岡山県	-	-	-	-	-	-	-	-	-	-	-
広島県	-	-	-	-	-	-	-	-	-	-	-
山口県	-	-	-	-	-	-	-	-	-	-	-
徳島県	-	-	-	-	-	-	-	-	-	-	-
香川県	-	-	-	-	-	-	-	-	-	-	-
愛媛県	-	-	-	-	-	-	-	-	-	-	-
高知県	-	-	-	-	-	-	-	-	-	-	-
福岡県	-	-	-	-	-	-	-	-	-	-	-
佐賀県	-	-	-	-	-	-	-	-	-	-	-
長崎県	-	-	-	-	-	-	-	-	-	-	-
熊本県	-	-	-	-	-	-	-	-	-	-	-
大分県	-	-	-	-	-	-	-	-	-	-	-
宮崎県	-	-	-	-	-	-	-	-	-	-	-
鹿児島県	-	-	-	-	-	-	-	-	-	-	-
沖縄県	-	-	-	-	-	-	-	-	-	-	-
医師	-	-	-	-	-	-	-	-	-	-	-
歯科医師	-	-	-	-	-	-	-	-	-	-	-
薬剤師	-	-	-	-	-	-	-	-	-	-	-
一般業種	-	-	-	-	-	-	-	-	-	-	-
建設関係	-	-	-	-	-	-	-	-	-	-	-
全国土木	-	-	-	-	-	-	-	-	-	-	-
市 町 村	-	22	16	5	1	-	6	2	9	1	-
組 合	-	-	-	-	-	-	-	-	-	-	-
合 計	-	22	16	5	1	-	6	2	9	1	-



[illegible]

第15-3表 都道府県、業種別保険料（税）賦課方式等の状況（介護納付金分）

	世帯										
	計	保険料・税の別		保 険 料（税） 賦 課 方 式				保 険 料（税） 徴 収			
		保 険 料	保 険 税	4 方 式	3 方 式	2 方 式	そ の 他	4 回	6 回	8 回	10 回
		世帯	世帯	世帯	世帯	世帯	世帯	世帯	世帯	世帯	世帯
北海道	801,850	526,019	275,831	117,344	608,399	76,107	-	5,534	31,608	96,543	583,481
青森県	217,642	29,027	188,615	89,441	71,112	57,089	-	3,046	6,617	126,631	-
岩手県	185,712	-	185,712	88,404	95,573	1,735	-	-	5,934	173,724	-
宮城県	322,926	142,564	180,362	139,949	169,479	13,498	-	-	2,218	13,576	260,762
秋田県	149,983	-	149,983	13,936	120,486	15,561	-	601	7,668	82,153	898
山形県	149,482	3,354	146,128	113,756	-	35,726	-	-	-	101,711	14,191
福島県	286,437	-	286,437	65,538	218,327	2,572	-	89	8,556	169,694	-
茨城県	466,952	24,764	442,188	113,187	111,632	242,133	-	-	2,790	283,847	39,113
栃木県	305,398	-	305,398	181,859	108,185	15,354	-	-	-	293,998	11,400
群馬県	307,954	-	307,954	88,153	168,296	51,505	-	-	194	211,719	1,518
埼玉県	1,135,921	-	1,135,921	-	-	1,135,921	-	-	15,628	850,324	79,951
千葉県	988,131	533,483	454,648	5,486	159,725	822,920	-	-	1,697	411,095	444,052
東京都	2,271,593	1,668,189	603,404	6,507	83,993	2,181,093	-	1,959	-	382,472	1,456,905
神奈川県	1,343,152	1,007,990	335,162	31,788	580,794	730,570	-	-	1,652	1,878	1,273,715
新潟県	314,409	146,884	167,525	-	-	314,409	-	-	-	5,506	31,745
富山県	139,730	53,989	85,741	-	139,730	-	-	-	-	134,682	-
石川県	157,654	62,423	95,231	29,301	99,426	28,927	-	-	618	4,473	14,878
福井県	101,057	-	101,057	90,514	10,543	-	-	3,264	-	95,699	-
山梨県	131,541	30,781	100,760	61,917	69,624	-	-	562	570	63,319	-
長野県	306,718	53,377	253,341	166,673	140,045	-	-	-	5,636	34,109	114,566
岐阜県	295,281	180,014	115,267	178,308	83,387	33,586	-	-	-	10,559	202,045
静岡県	561,798	252,558	309,240	138,406	159,422	263,970	-	-	-	393,930	112,708
愛知県	1,037,641	431,830	605,811	312,642	371,956	353,043	-	-	32,402	409,435	198,517
三重県	258,942	117,693	141,249	104,865	154,077	-	-	-	2,695	3,726	61,933
滋賀県	182,503	102,114	80,389	7,719	174,784	-	-	-	-	-	154,602
京都府	386,492	331,508	54,984	35,315	351,177	-	-	-	572	-	383,399
大阪府	1,392,513	1,356,235	36,278	-	981,596	410,917	-	-	-	-	1,125,984
兵庫県	807,882	548,832	259,050	137,476	603,174	67,232	-	-	5,060	73,831	530,367
奈良県	203,932	72,295	131,637	34,071	85,243	84,618	-	63	2,031	113,833	66,723
和歌山県	164,815	58,146	106,669	102,847	61,882	86	-	-	-	19,961	98,939
鳥取県	80,815	53,512	27,303	80,815	-	-	-	4,797	-	38,947	27,981
島根県	92,333	69,988	22,345	4,646	87,687	-	-	-	-	-	49,157
岡山県	269,532	186,648	82,884	12,997	247,615	8,920	-	-	15,257	46,932	79,239
広島県	393,394	217,692	175,702	108,112	285,282	-	-	-	-	159,273	162,154
山口県	210,671	175,970	34,701	19,702	188,442	2,527	-	-	-	8,220	197,739
徳島県	106,031	43,294	62,737	100,707	1,377	3,947	-	1,434	10,703	45,021	9,083
香川県	139,716	58,214	81,502	139,716	-	-	-	5,150	19,360	109,625	472
愛媛県	216,407	118,677	97,730	106,399	110,008	-	-	-	-	66,109	93,949
高知県	119,657	47,702	71,955	65,771	51,112	2,774	-	61	799	45,438	49,211
福岡県	746,098	413,195	332,903	30,966	494,242	220,890	-	-	18,722	88,011	563,240
佐賀県	113,214	-	113,214	-	113,214	-	-	-	-	-	113,214
長崎県	221,169	22,395	198,774	36,560	184,609	-	-	-	-	33,921	140,380
熊本県	274,646	106,293	168,353	26,096	101,844	146,706	-	-	-	56,616	168,832
大分県	173,453	-	173,453	445	173,008	-	-	-	-	14,737	123,270
宮崎県	181,327	-	181,327	91,869	65,255	24,203	-	-	-	76,678	104,649
鹿児島県	261,592	-	261,592	139,586	122,006	-	-	81	37,700	81,685	109,258
沖縄県	248,270	24,752	223,518	84,958	163,312	-	-	93	928	166,685	58,560
医師	186,695	186,695	-	-	-	-	186,695	14,238	991	-	-
歯科医師	166,713	166,713	-	-	4,406	8,071	154,236	-	-	-	-
薬剤師	29,750	29,750	-	-	-	-	29,750	-	-	-	1,068
一般業種	194,949	194,657	-	-	-	-	194,657	17,573	1,978	-	-
建設関係	654,418	654,418	-	-	-	-	654,418	-	-	-	-
全国土木	186,772	186,772	-	-	-	-	186,772	-	-	-	-
市町村	19,224,366	9,272,401	9,951,965	3,504,747	8,371,080	7,348,539	-	26,734	237,615	5,600,326	9,312,780
組合	1,419,297	1,419,005	292	-	4,406	8,071	1,406,820	31,811	2,969	-	1,068
合計	20,643,663	10,691,406	9,952,257	3,504,747	8,375,486	7,356,610	1,406,820	58,545	240,584	5,600,326	9,313,848

—均一賦課保険者世帯数—

数												
回 数		賦 課 限 度 額		所 得 割 の 算 定 基 礎					資 産 割 の 算 定 基 礎			
12 回	そ の 他	16 万 円	16万円 未 満	旧ただし 書き方式	本文方式	市 町 村 民 税 の 所得割額	市 町 村 民 税 額	そ の 他	固定資産 税 額	固定資産税 額のうち土 地・家屋分	そ の 他	
世帯	世帯	世帯	世帯	世帯	世帯	世帯	世帯	世帯	世帯	世帯	世帯	世帯
—	84,684	696,141	105,709	801,850	—	—	—	—	2,933	114,411	—	—
—	81,348	217,642	—	217,642	—	—	—	—	—	89,441	—	—
—	6,054	185,712	—	185,712	—	—	—	—	15,463	72,941	—	—
21,583	24,787	322,926	—	322,926	—	—	—	—	—	139,949	—	—
—	58,663	149,983	—	149,983	—	—	—	—	—	13,936	—	—
—	33,580	149,482	—	149,482	—	—	—	—	9,916	103,840	—	—
—	108,098	286,437	—	286,437	—	—	—	—	2,255	65,835	—	—
—	141,202	466,952	—	466,952	—	—	—	—	—	113,187	—	—
—	—	139,230	166,168	305,398	—	—	—	—	—	181,859	—	—
12,023	82,500	307,954	—	307,954	—	—	—	—	—	88,153	—	—
—	190,018	437,809	698,112	1,135,921	—	—	—	—	—	—	—	—
—	131,287	967,262	20,869	988,131	—	—	—	—	—	5,486	—	—
—	430,257	2,185,809	85,784	2,271,593	—	—	—	—	—	6,507	—	—
16,454	49,453	1,343,152	—	1,343,152	—	—	—	—	—	31,788	—	—
220,206	56,952	314,409	—	314,409	—	—	—	—	—	—	—	—
—	5,048	131,283	8,447	139,730	—	—	—	—	—	—	—	—
105,598	32,087	143,803	13,851	157,654	—	—	—	—	—	29,301	—	—
—	2,094	101,057	—	101,057	—	—	—	—	—	90,514	—	—
2,596	64,494	131,541	—	131,541	—	—	—	—	—	61,917	—	—
48,633	103,774	255,593	51,125	306,718	—	—	—	—	—	166,673	—	—
64,244	18,433	295,281	—	295,281	—	—	—	—	—	178,308	—	—
—	55,160	551,615	10,183	561,798	—	—	—	—	—	138,406	—	—
352,221	45,066	960,606	77,035	1,037,641	—	—	—	—	17,946	294,696	—	—
15,132	175,456	258,942	—	258,942	—	—	—	—	12,104	92,761	—	—
20,780	7,121	182,503	—	182,503	—	—	—	—	—	7,719	—	—
2,521	—	386,492	—	386,492	—	—	—	—	—	35,315	—	—
237,790	28,739	1,286,615	105,898	1,392,513	—	—	—	—	—	—	—	—
—	198,624	807,882	—	807,882	—	—	—	—	—	137,476	—	—
—	21,282	188,572	15,360	203,932	—	—	—	—	—	34,353	—	—
760	45,155	164,815	—	164,815	—	—	—	—	1,744	101,103	—	—
—	9,090	80,815	—	80,815	—	—	—	—	2,219	78,596	—	—
11,735	31,441	92,333	—	92,333	—	—	—	—	425	4,221	—	—
—	128,104	269,532	—	269,532	—	—	—	—	—	12,997	—	—
1,817	70,150	393,394	—	393,394	—	—	—	—	—	108,112	—	—
—	4,712	210,671	—	210,671	—	—	—	—	—	19,702	—	—
34,211	5,579	106,031	—	106,031	—	—	—	—	—	100,707	—	—
—	5,109	139,716	—	139,716	—	—	—	—	—	139,716	—	—
—	56,349	216,407	—	216,407	—	—	—	—	—	106,399	—	—
897	23,251	119,657	—	119,657	—	—	—	—	—	65,771	—	—
—	76,125	746,098	—	746,098	—	—	—	—	—	30,966	—	—
—	—	113,214	—	113,214	—	—	—	—	—	—	—	—
40,628	6,240	221,169	—	221,169	—	—	—	—	—	36,560	—	—
23,712	25,486	274,646	—	274,646	—	—	—	—	2,978	23,118	—	—
30,589	4,857	173,453	—	173,453	—	—	—	—	—	445	—	—
—	—	181,327	—	181,327	—	—	—	—	—	91,869	—	—
—	32,868	261,592	—	261,592	—	—	—	—	—	139,586	—	—
—	22,004	248,270	—	248,270	—	—	—	—	—	84,958	—	—
171,466	—	•	•	•	•	•	•	•	•	•	•	•
166,713	—	•	•	•	•	•	•	•	•	•	•	•
28,682	—	•	•	•	•	•	•	•	•	•	•	•
175,106	—	•	•	•	•	•	•	•	•	•	•	•
654,418	—	•	•	•	•	•	•	•	•	•	•	•
186,772	—	•	•	•	•	•	•	•	•	•	•	•
1,264,130	2,782,781	17,865,825	1,358,541	19,224,366	—	—	—	—	67,983	3,439,598	—	—
1,383,449	—	•	•	•	•	•	•	•	•	•	•	•
2,647,579	2,782,781	17,865,825	1,358,541	19,224,366	—	—	—	—	67,983	3,439,598	—	—

第15-3表 都道府県、業種別保険料（税）賦課方式等の状況（介護納付金分）

	被 保 険 料（税） 賦 課 方 式 等 の 状 況										
	計	保険料・税の別		保 険 料（税） 賦 課 方 式				保 険 料（税） 徴 収			
		保 険 料	保 険 税	4 方 式	3 方 式	2 方 式	そ の 他	4 回	6 回	8 回	10 回
		人	人	人	人	人	人	人	人	人	人
北海道	1,267,708	796,361	471,347	208,194	939,125	120,389	-	10,350	57,247	164,672	885,941
青森県	364,196	49,029	315,167	156,341	116,519	91,336	-	5,354	11,595	210,424	-
岩手県	303,036	-	303,036	146,831	153,453	2,752	-	-	10,435	282,619	-
宮城県	533,016	223,375	309,641	241,628	268,441	22,947	-	-	3,937	24,209	425,386
秋田県	243,547	-	243,547	24,479	193,218	25,850	-	1,953	13,009	135,367	1,349
山形県	253,222	6,044	247,178	194,594	-	58,628	-	-	-	172,866	23,313
福島県	479,169	-	479,169	115,235	359,643	4,291	-	175	15,179	287,896	-
茨城県	809,237	38,750	770,487	202,476	188,083	418,678	-	-	4,642	494,886	64,707
栃木県	525,396	-	525,396	315,975	181,906	27,515	-	-	-	505,105	20,291
群馬県	529,107	-	529,107	153,964	288,789	86,354	-	-	331	364,210	3,256
埼玉県	1,873,791	-	1,873,791	-	-	1,873,791	-	-	24,294	1,402,178	132,506
千葉県	1,614,153	854,183	759,970	9,140	255,254	1,349,759	-	-	2,708	689,797	706,962
東京都	3,389,561	2,435,243	954,318	10,398	135,720	3,243,443	-	3,214	-	601,632	2,127,170
神奈川県	2,138,785	1,588,305	550,480	52,750	949,194	1,136,841	-	-	2,897	3,109	2,024,282
新潟県	517,887	239,595	278,292	-	-	517,887	-	-	-	8,931	53,011
富山県	220,592	82,907	137,685	-	220,592	-	-	-	-	212,601	-
石川県	254,911	98,919	155,992	47,420	160,431	47,060	-	-	1,123	7,218	24,174
福井県	166,481	-	166,481	149,504	16,977	-	-	5,403	-	157,408	-
山梨県	223,454	49,674	173,780	106,889	116,565	-	-	987	971	109,916	-
長野県	512,339	86,473	425,866	282,205	230,134	-	-	-	10,962	57,033	189,704
岐阜県	506,795	304,475	202,320	306,719	140,971	59,105	-	-	-	18,961	346,382
静岡県	932,122	414,060	518,062	232,109	267,007	433,006	-	-	-	657,307	181,471
愛知県	1,723,012	684,492	1,038,520	541,176	628,805	553,031	-	-	57,130	703,115	335,197
三重県	424,367	190,894	233,473	174,790	249,577	-	-	-	4,523	6,966	101,097
滋賀県	307,987	171,232	136,755	13,571	294,416	-	-	-	-	-	260,361
京都府	616,528	521,306	95,222	60,012	556,516	-	-	-	958	-	611,340
大阪府	2,257,217	2,193,100	64,117	-	1,585,437	671,780	-	-	-	-	1,808,313
兵庫県	1,309,634	875,225	434,409	232,031	970,388	107,215	-	-	8,836	122,901	844,437
奈良県	347,313	120,526	226,787	59,692	146,013	141,608	-	105	3,639	197,550	110,047
和歌山県	282,406	94,838	187,568	181,476	100,802	128	-	-	-	36,773	165,075
鳥取県	131,768	85,775	45,993	131,768	-	-	-	7,987	-	63,614	45,439
島根県	145,416	110,410	35,006	6,913	138,503	-	-	-	-	-	75,840
岡山県	434,001	299,685	134,316	20,975	397,888	15,138	-	-	24,684	76,140	130,509
広島県	626,613	344,864	281,749	172,416	454,197	-	-	-	-	255,798	258,381
山口県	328,434	273,655	54,779	30,763	293,700	3,971	-	-	-	12,886	308,195
徳島県	173,066	69,778	103,288	164,608	2,134	6,324	-	2,214	17,412	73,985	15,667
香川県	226,068	93,142	132,926	226,068	-	-	-	8,393	31,286	177,374	766
愛媛県	350,475	189,305	161,170	175,821	174,654	-	-	-	-	110,376	149,481
高知県	191,176	74,056	117,120	107,145	79,627	4,404	-	88	1,139	74,920	76,379
福岡県	1,211,226	646,117	565,109	52,161	787,878	371,187	-	-	29,631	145,768	903,192
佐賀県	196,806	-	196,806	-	196,806	-	-	-	-	-	196,806
長崎県	367,487	37,581	329,906	67,294	300,193	-	-	-	-	63,129	226,105
熊本県	470,089	176,378	293,711	45,273	178,247	246,569	-	-	-	99,887	285,815
大分県	279,049	-	279,049	751	278,298	-	-	-	-	24,213	195,336
宮崎県	300,149	-	300,149	154,168	106,575	39,406	-	-	-	129,362	170,787
鹿児島県	422,488	-	422,488	228,307	194,181	-	-	126	61,136	133,100	174,474
沖縄県	447,454	46,521	400,933	152,424	295,030	-	-	158	1,504	305,233	99,580
医師	309,715	309,715	-	-	-	-	309,715	23,695	2,413	-	-
歯科医師	270,664	270,664	-	-	7,008	13,312	250,344	-	-	-	-
薬剤師	44,208	44,208	-	-	-	-	44,208	-	-	-	1,773
一般業種	349,735	349,120	-	-	-	-	349,120	34,276	4,087	-	-
建設関係	1,451,757	1,451,757	-	-	-	-	1,451,757	-	-	-	-
全国土木	412,316	412,316	-	-	-	-	412,316	-	-	-	-
市町村	31,228,734	14,566,273	16,662,461	5,956,454	13,591,887	11,680,393	-	46,507	401,208	9,381,435	14,758,524
組合	2,838,395	2,837,780	615	-	7,008	13,312	2,818,075	57,971	6,500	-	1,773
合計	34,067,129	17,404,053	16,663,076	5,956,454	13,598,895	11,693,705	2,818,075	104,478	407,708	9,381,435	14,760,297

—均一賦課保険者被保険者数—

者数											
回数		賦課限度額		所得割の算定基礎					資産割の算定基礎		
12回	その他	16万円	16万円未満	旧ただし書き方式	本文方式	市町村民税の所得割額	市町村民税額	その他	固定資産税	固定資産税額のうち土地・家屋分	その他
人	人	人	人	人	人	人	人	人	人	人	人
—	149,498	1,105,286	162,422	1,267,708	—	—	—	—	4,857	203,337	—
—	136,823	364,196	—	364,196	—	—	—	—	—	156,341	—
—	9,982	303,036	—	303,036	—	—	—	—	25,193	121,638	—
35,242	44,242	533,016	—	533,016	—	—	—	—	—	241,628	—
—	91,869	243,547	—	243,547	—	—	—	—	—	24,479	—
—	57,043	253,222	—	253,222	—	—	—	—	17,352	177,242	—
—	175,919	479,169	—	479,169	—	—	—	—	3,916	115,631	—
—	245,002	809,237	—	809,237	—	—	—	—	—	202,476	—
—	—	238,129	287,267	525,396	—	—	—	—	—	315,975	—
20,984	140,326	529,107	—	529,107	—	—	—	—	—	153,964	—
—	314,813	727,143	1,146,648	1,873,791	—	—	—	—	—	—	—
—	214,686	1,576,171	37,982	1,614,153	—	—	—	—	—	9,140	—
—	657,545	3,256,202	133,359	3,389,561	—	—	—	—	—	10,398	—
27,250	81,247	2,138,785	—	2,138,785	—	—	—	—	—	52,750	—
363,767	92,178	517,887	—	517,887	—	—	—	—	—	—	—
—	7,991	207,243	13,349	220,592	—	—	—	—	—	—	—
170,494	51,902	232,657	22,254	254,911	—	—	—	—	—	47,420	—
—	3,670	166,481	—	166,481	—	—	—	—	—	149,504	—
4,414	107,166	223,454	—	223,454	—	—	—	—	—	106,889	—
80,703	173,937	429,647	82,692	512,339	—	—	—	—	—	282,205	—
109,106	32,346	506,795	—	506,795	—	—	—	—	—	306,719	—
—	93,344	915,025	17,097	932,122	—	—	—	—	—	232,109	—
551,167	76,403	1,592,940	130,072	1,723,012	—	—	—	—	30,736	510,440	—
25,134	286,647	424,367	—	424,367	—	—	—	—	20,846	153,944	—
35,548	12,078	307,987	—	307,987	—	—	—	—	—	13,571	—
4,230	—	616,528	—	616,528	—	—	—	—	—	60,012	—
401,444	47,460	2,072,656	184,561	2,257,217	—	—	—	—	—	—	—
—	333,460	1,309,634	—	1,309,634	—	—	—	—	—	232,031	—
—	35,972	321,840	25,473	347,313	—	—	—	—	—	60,146	—
1,227	79,331	282,406	—	282,406	—	—	—	—	2,899	178,577	—
—	14,728	131,768	—	131,768	—	—	—	—	3,708	128,060	—
18,079	51,497	145,416	—	145,416	—	—	—	—	639	6,274	—
—	202,668	434,001	—	434,001	—	—	—	—	—	20,975	—
2,952	109,482	626,613	—	626,613	—	—	—	—	—	172,416	—
—	7,353	328,434	—	328,434	—	—	—	—	—	30,763	—
54,111	9,677	173,066	—	173,066	—	—	—	—	—	164,608	—
—	8,249	226,068	—	226,068	—	—	—	—	—	226,068	—
—	90,618	350,475	—	350,475	—	—	—	—	—	175,821	—
1,422	37,228	191,176	—	191,176	—	—	—	—	—	107,145	—
—	132,635	1,211,226	—	1,211,226	—	—	—	—	—	52,161	—
—	—	196,806	—	196,806	—	—	—	—	—	—	—
67,220	11,033	367,487	—	367,487	—	—	—	—	—	67,294	—
41,287	43,100	470,089	—	470,089	—	—	—	—	5,145	40,128	—
51,409	8,091	279,049	—	279,049	—	—	—	—	—	751	—
—	—	300,149	—	300,149	—	—	—	—	—	154,168	—
—	53,652	422,488	—	422,488	—	—	—	—	—	228,307	—
—	40,979	447,454	—	447,454	—	—	—	—	—	152,424	—
283,607	—	•	•	•	•	•	•	•	•	•	•
270,664	—	•	•	•	•	•	•	•	•	•	•
42,435	—	•	•	•	•	•	•	•	•	•	•
310,757	—	•	•	•	•	•	•	•	•	•	•
1,451,757	—	•	•	•	•	•	•	•	•	•	•
412,316	—	•	•	•	•	•	•	•	•	•	•
2,067,190	4,573,870	28,985,558	2,243,176	31,228,734	—	—	—	—	115,291	5,845,929	—
2,772,151	—	•	•	•	•	•	•	•	•	•	•
4,839,341	4,573,870	28,985,558	2,243,176	31,228,734	—	—	—	—	115,291	5,845,929	—

第16- 1 表 都道府県、業種別保険料（税）賦課状況

	一般被保						保	
	（税）算定額					保険料（税） 軽減額		災害等による 減免額
	合 計	所 得 割	資 産 割	均 等 割	平 等 割			
	千円	千円	千円	千円	千円	千円	千円	
北海道	119,221,324	66,972,122	1,854,449	28,201,847	22,192,906	16,438,624	7,119	
青森県	30,913,013	15,615,150	1,012,491	8,651,929	5,633,443	4,482,283	3,407	
岩手県	21,811,740	11,314,202	605,751	5,906,038	3,985,749	3,057,952	34,244	
宮城県	48,073,495	25,462,917	1,415,289	13,169,927	8,025,362	6,149,913	24,913	
秋田県	17,884,486	9,016,385	147,464	5,291,302	3,429,335	2,928,218	261	
山形県	22,923,797	11,712,059	1,059,421	6,497,065	3,655,252	2,814,856	3,913	
福島県	37,354,048	20,892,122	404,538	10,158,108	5,899,280	4,469,170	2,824,061	
茨城県	64,345,321	35,871,363	2,130,682	16,499,098	9,844,178	6,666,753	53,640	
栃木県	43,702,504	22,778,736	2,005,373	12,962,541	5,955,854	4,940,414	4,613	
群馬県	43,249,397	22,382,546	1,807,602	12,385,747	6,673,502	5,162,629	2,448	
埼玉県	156,013,018	102,757,689	8,208,754	37,425,633	7,620,942	10,002,145	22,231	
千葉県	142,946,629	86,872,700	976,222	34,563,534	20,534,173	12,785,772	11,608	
東京都	332,721,164	221,329,902	345,744	109,179,072	1,866,446	24,307,363	12,551	
神奈川県	187,949,918	115,637,192	376,105	58,694,453	13,242,168	15,187,963	6,059	
新潟県	39,579,095	21,174,082	116,542	11,463,225	6,825,246	5,283,313	3,113	
富山県	17,655,561	9,241,801	11,612	5,462,838	2,939,310	2,238,846	485	
石川県	23,563,181	11,824,651	975,709	6,602,385	4,160,436	2,968,105	355	
福井県	13,647,255	6,277,945	863,743	4,479,038	2,026,529	1,729,427	1,234	
山梨県	19,692,595	10,135,907	800,948	5,646,333	3,109,407	2,401,211	1,971	
長野県	36,299,987	19,644,585	1,549,034	9,323,239	5,783,129	4,231,596	515	
岐阜県	45,484,048	22,265,719	2,872,516	13,099,806	7,246,007	4,971,438	796	
静岡県	76,860,909	39,123,706	4,344,064	22,399,334	10,993,805	8,399,185	1,690	
愛知県	148,327,906	78,780,806	4,549,348	48,740,971	16,256,781	14,833,827	6,328	
三重県	33,847,013	16,777,762	906,844	10,794,845	5,367,562	4,365,289	466	
滋賀県	25,119,528	13,253,534	76,748	8,122,353	3,666,893	2,966,701	1,427	
京都府	50,681,354	27,550,195	267,115	15,497,621	7,366,423	7,708,970	517	
大阪府	196,383,670	105,230,433	-	52,821,062	38,332,175	30,627,147	70,563	
兵庫県	118,011,810	64,209,895	945,820	34,619,038	18,237,057	16,062,852	3,615	
奈良県	28,893,371	15,129,321	402,419	8,607,089	4,754,542	3,969,220	507	
和歌山県	22,589,677	10,195,176	1,588,075	6,924,617	3,881,809	3,459,096	263	
鳥取県	9,195,181	4,171,681	620,078	2,787,339	1,616,083	1,445,603	3,454	
島根県	12,909,459	6,807,543	19,215	4,160,347	1,922,354	1,823,213	658	
岡山県	33,204,807	16,814,366	108,581	11,009,641	5,272,219	5,002,646	241	
広島県	52,571,346	27,924,499	608,971	15,266,328	8,771,548	6,644,551	3,011	
山口県	28,820,859	15,072,499	127,024	8,592,150	5,029,186	4,282,671	251	
徳島県	14,892,845	6,639,418	1,598,959	4,411,736	2,242,732	2,409,080	497	
香川県	18,708,483	8,287,812	1,456,371	5,881,315	3,082,985	2,795,791	80	
愛媛県	27,178,250	13,269,375	1,150,445	8,069,935	4,688,495	4,769,056	1,001	
高知県	15,115,317	7,573,213	702,750	4,190,212	2,649,142	2,418,346	1,415	
福岡県	95,837,612	51,248,212	609,567	26,865,743	17,114,090	14,833,257	2,648	
佐賀県	19,242,490	10,906,449	-	4,654,349	3,681,692	2,490,084	333	
長崎県	29,030,578	14,939,492	255,920	9,145,231	4,689,935	4,473,941	1,951	
熊本県	41,688,685	22,392,991	352,837	12,632,829	6,310,028	6,111,763	1,558,222	
大分県	23,177,394	11,773,445	4,129	7,339,958	4,059,862	4,006,462	2,299	
宮崎県	25,468,676	13,190,041	732,737	7,629,212	3,916,686	3,942,270	413	
鹿児島県	28,636,762	13,803,375	940,042	8,501,479	5,391,866	5,048,206	380	
沖縄県	30,010,129	16,687,262	861,671	7,519,059	4,942,137	4,543,008	1,042	
医師	45,831,887	・	・	・	・	-	7,821	
歯科医師	37,128,359	・	・	・	・	-	24,809	
薬剤師	6,851,838	・	・	・	・	-	670	
一般業種	38,661,324	・	・	・	・	-	88	
建設関係	144,922,717	・	・	・	・	-	116,498	
全国土木	92,918,333	・	・	・	・	-	-	
市町村	2,671,435,687	1,500,932,276	52,769,719	772,846,951	344,886,741	312,650,226	4,682,809	
組合	366,314,458	・	・	・	・	-	149,886	
合計	3,037,750,145	1,500,932,276	52,769,719	772,846,951	344,886,741	312,650,226	4,832,695	

## (医療給付費分)

そ の 他 の 減 免 額	険 者 分					
	賦課限度額 を超える額	保険料 (税) 調 定 額 (賦課期日)	賦課期日以降 増 減 額	保険料 (税) 調 定 額 (年 度 末)	課 税 対 象 額	
					所 得 割	資 産 割
千円	千円	千円	千円	千円	千円	千円
549,560	14,706,247	87,519,774	-3,711,934	83,807,840	819,600,197	5,538,668
33,577	2,066,628	24,327,118	-1,089,042	23,238,076	186,547,340	3,117,219
23,397	1,096,747	17,599,400	-735,098	16,864,302	159,823,296	3,397,646
625,075	4,307,869	36,965,725	-1,353,581	35,612,144	311,163,158	6,261,389
105,916	843,648	14,006,443	-343,503	13,662,939	106,218,099	710,371
11,040	1,447,942	18,646,046	-1,139,515	17,506,530	140,732,628	5,611,121
16,787	2,570,587	27,473,443	-1,089,545	26,383,896	291,191,219	2,527,641
88,969	4,780,118	52,755,841	-1,235,321	51,520,520	530,136,325	8,090,433
22,271	3,600,917	35,134,289	549,486	35,683,775	333,069,880	11,115,641
33,400	3,075,595	34,975,325	125,592	35,100,917	324,434,321	9,364,545
108,092	20,358,443	125,522,107	-5,546,097	119,976,010	1,454,954,994	30,872,349
304,613	12,862,118	116,982,518	-8,953,605	108,028,913	1,275,233,593	6,182,837
439,322	58,496,538	249,465,390	-7,838,652	241,626,738	3,476,992,218	3,112,327
1,275,927	20,596,827	150,883,142	-6,189,136	144,694,006	1,869,747,115	2,644,235
109,570	2,127,590	32,055,509	-899,581	31,155,928	272,273,227	1,003,416
20,920	935,300	14,460,010	-197,416	14,262,593	129,215,984	116,116
14,169	1,837,125	18,743,427	-376,597	18,366,829	153,160,253	3,753,241
10,290	728,263	11,178,041	-181,380	10,996,661	100,389,114	5,819,824
8,528	1,385,351	15,895,534	-329,132	15,566,402	138,399,639	3,284,477
78,328	2,139,023	29,850,525	75,563	29,926,088	295,735,711	9,877,966
682,101	3,251,838	36,577,875	-1,047,925	35,529,951	335,510,771	10,997,305
84,872	5,463,977	62,911,185	-1,776,804	61,134,381	679,639,270	18,688,173
1,833,790	14,299,293	117,354,668	-4,152,404	113,202,264	1,363,271,766	24,073,795
154,670	1,942,145	27,384,443	-614,439	26,770,004	258,821,602	4,545,342
57,717	1,628,756	20,464,927	-710,093	19,754,834	187,305,656	374,792
719,878	5,489,030	36,762,959	-396,891	36,366,067	334,489,688	1,412,599
3,946,929	19,778,825	141,960,206	-5,676,724	136,283,482	1,272,943,445	-
1,875,811	8,283,238	91,786,294	-7,638,218	84,148,076	751,779,248	6,584,097
62,694	2,540,016	22,320,934	-509,649	21,811,285	194,094,665	1,465,484
16,208	1,388,540	17,725,570	-394,716	17,330,854	133,879,217	4,491,863
7,526	428,716	7,309,882	350,838	7,660,720	58,254,902	3,151,096
15,438	721,944	10,348,206	-421,447	9,926,759	75,534,501	128,398
31,644	1,879,332	26,290,944	-403,891	25,887,053	226,620,206	534,599
108,276	4,123,261	41,692,247	-940,289	40,751,957	363,455,272	4,220,159
35,120	1,626,437	22,876,380	-469,560	22,406,820	165,052,317	633,953
17,246	1,399,645	11,066,377	-65,746	11,000,631	76,965,567	5,027,707
19,517	1,030,732	14,862,363	44,735	14,907,098	117,797,081	6,574,938
29,990	1,815,594	20,562,609	-334,605	20,228,003	155,103,231	4,339,200
9,744	1,255,905	11,429,907	-172,911	11,256,997	93,058,036	2,385,990
649,398	9,226,806	71,125,503	-1,421,841	69,703,662	638,188,894	4,215,688
14,545	2,101,612	14,635,916	-195,748	14,440,168	110,360,675	-
24,864	1,770,826	22,758,996	-263,355	22,495,641	173,532,738	1,328,192
89,080	3,932,426	29,997,194	-2,435,017	27,562,176	252,762,475	1,163,558
36,772	1,501,068	17,630,793	-802,966	16,827,827	124,242,942	14,491
26,430	2,194,549	19,305,014	-270,276	19,034,740	141,017,613	3,853,179
37,496	1,440,135	22,110,545	-157,634	21,952,911	172,867,304	4,172,786
116,484	3,151,205	22,198,390	-1,851,092	20,347,298	208,485,484	3,641,713
15,840	218,780	45,589,446	240,873	45,830,319	・	・
16,809	949,994	36,136,747	845,237	36,981,984	・	・
-	66	6,851,102	65,485	6,916,587	・	・
120	8,869	38,652,247	-129,019	38,523,228	・	・
44,277	2,540	144,759,402	959,992	145,719,394	・	・
183,675	-	92,734,658	-2,478	92,732,180	・	・
14,583,991	263,628,727	2,075,889,934	-73,187,162	2,002,702,766	21,034,052,877	240,420,559
260,721	1,180,249	364,723,602	1,980,090	366,703,692	・	・
14,844,712	264,808,976	2,440,613,536	-71,207,072	2,369,406,458	21,034,052,877	240,420,559



第16- 1 表 都道府県、業種別保険料（税）賦課状況

	退 職 者						保 険 料 ( 税 ) 軽 減 額	災 害 等 に よ る 減 免 額
	保 險 料 ( 税 ) 算 定 額							
	合 計	所 得 割	資 産 割	均 等 割	平 等 割			
	千円	千円	千円	千円	千円	千円	千円	
北 海 道	3, 165, 574	1, 699, 856	40, 410	819, 502	605, 806	434, 065	406	
青 森 県	989, 475	493, 068	36, 051	297, 812	162, 544	141, 332	-	
岩 手 県	856, 688	450, 721	32, 631	245, 936	127, 400	113, 322	1, 194	
宮 城 県	1, 369, 172	748, 357	65, 823	379, 740	175, 252	154, 295	68	
秋 田 県	721, 813	361, 751	7, 550	237, 921	114, 591	113, 287	-	
山 形 県	996, 203	503, 736	60, 986	305, 877	125, 604	122, 339	84	
福 島 県	1, 329, 794	734, 135	20, 115	402, 201	173, 343	157, 479	103, 764	
茨 城 県	2, 076, 649	1, 175, 737	113, 181	530, 325	257, 406	185, 310	1, 363	
栃 木 県	1, 543, 025	795, 151	111, 624	465, 418	170, 832	150, 960	-	
群 馬 県	1, 438, 350	736, 261	95, 512	418, 066	188, 511	153, 985	95	
埼 玉 県	4, 166, 449	2, 743, 344	361, 191	879, 518	182, 396	219, 377	813	
千 葉 県	3, 407, 380	2, 142, 400	42, 175	822, 654	400, 151	258, 683	12	
東 京 都	6, 931, 945	4, 789, 801	12, 107	2, 082, 369	47, 668	437, 079	320	
神 奈 川 県	3, 775, 988	2, 299, 529	16, 932	1, 164, 885	294, 642	271, 516	38	
新 潟 県	1, 441, 050	727, 360	5, 864	504, 470	203, 356	192, 586	2, 185	
富 山 県	762, 986	401, 482	649	254, 674	106, 181	87, 303	-	
石 川 県	773, 946	370, 544	51, 005	239, 950	112, 447	95, 851	-	
福 井 県	642, 336	286, 845	52, 918	224, 133	78, 440	73, 446	12	
山 梨 県	681, 758	355, 417	34, 857	199, 535	91, 949	75, 331	-	
長 野 県	1, 557, 168	831, 014	96, 266	416, 301	213, 587	159, 515	48	
岐 阜 県	1, 393, 207	661, 376	134, 976	412, 678	184, 177	134, 694	-	
静 岡 県	2, 669, 100	1, 326, 652	243, 810	783, 969	314, 669	242, 294	-	
愛 知 県	3, 657, 651	1, 889, 054	180, 980	1, 193, 461	394, 156	334, 120	120	
三 重 県	1, 260, 483	638, 183	47, 379	410, 656	164, 265	129, 202	-	
滋 賀 県	976, 619	551, 241	3, 733	311, 713	109, 932	80, 179	-	
京 都 府	1, 194, 357	601, 521	12, 982	407, 918	171, 936	152, 297	-	
大 阪 府	4, 663, 543	2, 748, 125	-	1, 151, 860	763, 558	539, 388	339	
兵 庫 県	3, 345, 072	1, 915, 887	44, 872	967, 263	417, 050	357, 510	-	
奈 良 県	872, 734	485, 629	17, 713	251, 812	117, 580	93, 094	-	
和 歌 山 県	771, 046	357, 948	69, 374	231, 711	112, 013	98, 549	-	
鳥 取 県	426, 249	187, 130	40, 499	139, 698	58, 922	62, 807	104	
島 根 県	598, 655	326, 813	1, 080	199, 908	70, 854	73, 190	58	
岡 山 県	1, 153, 916	616, 644	7, 584	381, 931	147, 757	148, 479	-	
広 島 県	1, 624, 858	859, 065	32, 655	495, 082	238, 056	203, 409	13	
山 口 県	1, 175, 129	639, 479	7, 827	351, 217	176, 606	151, 520	-	
徳 島 県	605, 409	270, 267	82, 653	179, 909	72, 580	77, 780	-	
香 川 県	844, 215	400, 336	81, 767	238, 039	124, 073	96, 681	-	
愛 媛 県	1, 027, 577	514, 485	55, 685	309, 319	148, 088	157, 471	2	
高 知 県	574, 749	297, 397	35, 071	157, 778	84, 503	74, 476	8	
福 岡 県	2, 883, 983	1, 629, 094	29, 152	792, 626	433, 111	385, 152	-	
佐 賀 県	647, 356	359, 378	-	174, 937	113, 041	82, 823	-	
長 崎 県	1, 075, 650	573, 051	11, 464	340, 673	150, 462	142, 559	-	
熊 本 県	1, 132, 244	576, 746	16, 601	382, 666	156, 231	181, 284	34, 733	
大 分 県	869, 875	472, 963	349	275, 271	121, 292	130, 046	8	
宮 崎 県	914, 389	469, 225	36, 250	283, 745	125, 169	135, 433	-	
鹿 児 島 県	1, 010, 431	491, 906	50, 947	303, 325	164, 253	164, 653	-	
沖 縄 県	755, 060	468, 771	36, 306	152, 340	97, 643	72, 787	14	
医 師	・	・	・	・	・	・	・	
歯 科 医 師	・	・	・	・	・	・	・	
薬 剤 師	・	・	・	・	・	・	・	
一 般 業 種	・	・	・	・	・	・	・	
建 設 関 係	・	・	・	・	・	・	・	
全 国 土 木	・	・	・	・	・	・	・	
市 町 村	76, 751, 306	42, 974, 875	2, 539, 556	22, 172, 792	9, 064, 083	8, 098, 938	145, 801	
組 合	・	・	・	・	・	・	・	
合 計	76, 751, 306	42, 974, 875	2, 539, 556	22, 172, 792	9, 064, 083	8, 098, 938	145, 801	



## (医療給付費分) (続き)

そ の 他 の 減 免 額	医 療 分					
	賦課限度額 を超える額	保険料 (税) 調 定 額 (賦課期日)	賦課期日以降 増 減 額	保険料 (税) 調 定 額 (年 度 末)	課 税 対 象 額	
					所 得 割	資 産 割
千円	千円	千円	千円	千円	千円	千円
4,584	142,005	2,584,514	-590,810	1,993,704	19,312,080	121,530
828	35,768	811,547	-143,044	668,503	5,779,087	113,269
327	36,410	705,435	-125,076	580,359	6,350,106	184,021
7,781	92,025	1,115,003	-206,355	908,648	9,396,093	312,110
1,774	32,919	573,833	-90,381	483,452	4,297,289	33,096
16	39,713	834,051	-95,394	738,658	6,117,386	329,555
-	62,246	1,006,305	-146,839	859,463	10,288,846	139,015
19	143,150	1,746,807	-390,534	1,356,274	17,323,441	425,799
44	94,745	1,297,276	-207,457	1,089,819	11,698,275	575,026
-	70,403	1,213,867	-255,516	958,352	10,526,355	490,468
28	492,396	3,453,835	-707,084	2,746,751	39,231,705	1,328,387
1,856	268,653	2,878,176	-648,980	2,229,195	31,485,378	290,874
4,811	1,126,138	5,363,597	-1,200,770	4,162,827	77,072,345	118,490
3,411	504,761	2,996,262	-328,612	2,667,650	35,680,110	126,099
664	56,651	1,188,964	-106,520	1,082,443	9,455,420	47,804
-	34,843	640,840	-126,894	513,944	5,641,444	6,491
-	54,102	623,993	-104,938	519,055	5,109,007	195,732
2	24,273	544,603	-84,870	459,735	4,531,720	345,544
-	31,954	574,473	-119,945	454,528	4,897,483	143,876
1,226	57,213	1,339,166	-234,884	1,104,282	12,570,203	598,344
12,418	70,290	1,175,805	-228,036	947,770	10,233,517	521,025
127	159,391	2,267,288	-414,406	1,852,882	22,649,964	1,055,308
34,762	296,898	2,991,751	-462,017	2,529,734	33,761,237	966,772
3,041	46,176	1,082,064	-223,599	858,464	9,873,876	239,279
1,294	63,466	831,680	-165,225	666,455	7,798,507	17,879
4,334	93,103	944,623	-53,452	891,171	7,506,283	68,678
61,990	449,404	3,612,422	-735,107	2,877,314	33,415,032	-
21,502	186,528	2,779,532	-721,207	2,058,325	22,827,059	315,573
315	49,068	730,257	-164,786	565,471	6,237,328	63,125
-	15,363	657,134	-141,257	515,877	4,717,557	196,335
11	11,231	352,096	-52,424	299,672	2,634,784	204,436
165	30,420	494,822	-85,129	409,693	3,641,990	7,129
138	53,156	952,143	-214,450	737,693	8,202,921	40,460
358	85,388	1,335,690	-302,233	1,033,456	11,091,063	224,599
161	59,374	964,074	-220,095	743,979	7,019,411	38,815
262	24,936	502,431	-110,152	392,279	3,201,378	257,182
-	92,576	654,958	-137,368	517,590	5,833,662	380,464
133	54,621	815,350	-176,920	638,430	6,000,327	214,495
-	40,903	459,362	-84,466	374,896	3,627,695	120,635
4,253	212,646	2,281,932	-550,355	1,731,577	20,375,083	201,706
-	28,667	535,866	-107,560	428,306	3,663,995	-
677	37,505	894,909	-198,777	696,132	6,647,307	61,153
817	63,589	851,821	-153,238	698,582	6,613,260	54,716
143	40,644	699,034	-104,290	594,744	5,034,777	1,225
194	66,562	712,200	-135,457	576,744	4,994,405	189,862
396	47,779	797,603	-157,739	639,864	6,133,778	223,104
188	93,040	589,031	-148,951	440,080	5,760,740	152,669
.	.	.	.	.	.	.
.	.	.	.	.	.	.
.	.	.	.	.	.	.
.	.	.	.	.	.	.
.	.	.	.	.	.	.
175,050	5,873,092	62,458,425	-12,163,599	50,294,822	596,260,709	11,742,154
.	.	.	.	.	.	.
175,050	5,873,092	62,458,425	-12,163,599	50,294,822	596,260,709	11,742,154

第16-2表 都道府県、業種別保険料（税）賦課状況

	一般被保						保	
	（税）算定額					保険料（税） 軽減額		災害等による 減免額
	合 計	所 得 割	資 産 割	均 等 割	平 等 割			
	千円	千円	千円	千円	千円	千円	千円	
北海道	35,650,835	20,092,521	464,805	8,716,148	6,377,361	4,944,423	2,157	
青森県	9,299,345	4,658,237	295,337	2,682,037	1,663,734	1,348,333	1,068	
岩手県	6,949,444	3,652,707	173,752	1,897,571	1,225,414	964,189	9,365	
宮城県	13,170,589	6,899,827	370,903	3,665,487	2,234,372	1,693,138	7,028	
秋田県	5,507,096	2,810,457	52,114	1,741,287	903,238	882,452	106	
山形県	7,115,121	3,651,020	363,689	1,968,365	1,132,047	861,792	1,215	
福島県	13,361,084	7,698,858	133,662	3,630,287	1,898,277	1,534,964	1,039,781	
茨城県	19,241,552	10,619,686	656,090	5,089,648	2,876,128	2,015,580	18,340	
栃木県	13,994,695	7,535,824	555,997	4,165,990	1,736,884	1,537,583	1,491	
群馬県	11,815,704	6,190,794	308,561	3,805,679	1,510,670	1,429,322	652	
埼玉県	45,175,970	29,301,816	－	15,874,154	－	3,460,939	6,889	
千葉県	42,179,207	26,667,140	5,351	13,892,665	1,614,051	3,499,636	3,464	
東京都	102,498,658	66,934,828	11,358	35,295,371	257,101	7,772,910	4,034	
神奈川県	61,768,959	38,064,189	91,952	19,558,026	4,054,792	4,608,629	2,047	
新潟県	13,259,224	7,213,083	14,253	4,206,394	1,825,494	1,717,860	1,061	
富山県	5,138,229	2,660,865	－	1,633,954	843,410	662,290	131	
石川県	6,558,450	3,105,407	164,175	2,189,998	1,098,870	912,331	95	
福井県	4,172,078	2,312,919	228,736	1,109,578	520,845	437,802	347	
山梨県	5,798,660	2,909,315	234,568	1,773,028	881,749	719,928	621	
長野県	12,764,403	6,991,077	472,504	3,446,695	1,854,127	1,484,250	196	
岐阜県	13,702,148	6,960,712	712,657	4,079,223	1,949,556	1,471,745	238	
静岡県	26,401,815	13,603,799	620,782	8,660,340	3,516,894	3,050,290	570	
愛知県	47,954,397	26,467,473	1,392,131	15,325,004	4,769,789	4,644,416	1,498	
三重県	12,277,099	6,187,829	356,322	3,872,985	1,859,963	1,536,451	171	
滋賀県	8,052,594	4,361,220	22,669	2,516,782	1,151,923	927,034	416	
京都府	15,949,145	8,616,576	88,682	4,937,869	2,306,018	2,439,275	163	
大阪府	66,110,309	35,535,746	－	17,598,182	12,976,381	10,286,216	24,554	
兵庫県	34,417,718	18,796,401	282,219	10,111,489	5,227,609	4,651,267	1,394	
奈良県	7,894,817	3,961,250	81,328	2,596,980	1,255,259	1,140,374	181	
和歌山県	6,763,728	2,997,045	444,794	2,168,313	1,153,576	1,059,090	72	
鳥取県	3,103,436	1,407,066	229,382	975,557	491,431	483,837	1,000	
島根県	3,394,335	1,758,426	4,917	1,115,668	515,324	493,831	183	
岡山県	11,278,232	5,864,217	31,926	3,686,521	1,695,568	1,650,383	83	
広島県	15,804,926	8,324,974	159,836	4,722,824	2,597,292	2,016,994	832	
山口県	8,498,043	4,476,658	45,157	2,508,697	1,467,531	1,253,552	76	
徳島県	4,117,591	2,071,116	250,393	1,208,276	587,806	646,586	139	
香川県	4,642,515	2,111,895	331,974	1,496,422	702,224	683,680	23	
愛媛県	8,507,740	4,272,908	344,878	2,488,405	1,401,549	1,462,039	339	
高知県	4,719,374	2,429,084	221,809	1,269,282	799,199	734,051	485	
福岡県	31,689,605	17,236,403	95,572	8,900,567	5,457,063	4,906,939	839	
佐賀県	4,886,589	2,791,445	－	1,295,806	799,338	622,417	115	
長崎県	9,200,948	4,673,250	69,744	2,955,109	1,502,845	1,450,093	638	
熊本県	12,464,020	6,878,410	92,973	3,791,113	1,701,524	1,770,474	461,029	
大分県	6,325,292	3,186,892	1,304	2,096,625	1,040,471	1,103,050	733	
宮崎県	7,406,112	3,863,554	199,199	2,226,353	1,117,006	1,137,055	134	
鹿児島県	9,379,058	4,515,636	330,250	2,816,304	1,716,868	1,654,074	143	
沖縄県	8,435,006	4,493,604	264,710	2,284,597	1,392,095	1,340,754	258	
医師	13,102,494	・	・	・	・	－	1,613	
歯科医師	10,507,438	・	・	・	・	－	338	
薬剤師	1,816,101	・	・	・	・	－	200	
一般業種	10,577,794	・	・	・	・	－	20	
建設関係	37,089,362	・	・	・	・	－	33,570	
全国土木	24,514,989	・	・	・	・	－	－	
市 町 村	828,795,895	467,814,159	11,273,415	254,047,655	95,660,666	97,104,318	1,596,394	
組 合	97,608,178	・	・	・	・	－	35,741	
合 計	926,404,073	467,814,159	11,273,415	254,047,655	95,660,666	97,104,318	1,632,135	

## (後期高齢者支援金分)

そ の 他 の 減 免 額	険 者		分		課 税 対 象 額	
	賦課限度額 を超える額	保険料 (税) 調 定 額 (賦課期日)	賦課期日以降 増 減 額	保険料 (税) 調 定 額 (年 度 末)	所 得 割	資 産 割
千円	千円	千円	千円	千円	千円	千円
167,863	3,836,440	26,699,952	-1,071,887	25,628,065	819,600,197	4,895,770
9,511	525,975	7,414,458	-357,954	7,056,504	186,549,798	3,084,841
7,810	320,184	5,647,896	-248,582	5,399,314	159,823,296	3,364,402
170,895	890,285	10,409,243	-375,965	10,033,278	311,163,159	6,261,389
31,864	227,632	4,365,042	-106,694	4,258,347	106,218,099	710,371
3,349	375,806	5,872,959	-353,182	5,519,777	140,732,628	5,418,658
5,894	1,015,882	9,764,563	-376,534	9,388,026	291,585,274	2,426,431
26,551	1,188,319	15,992,762	-411,934	15,580,828	530,136,325	8,090,433
6,790	1,303,802	11,145,029	224,979	11,370,008	333,069,880	10,384,373
9,102	607,773	9,768,855	13,974	9,782,829	324,434,321	4,368,350
31,904	4,982,211	36,694,027	-1,671,926	35,022,101	1,454,954,994	-
91,097	3,710,425	34,874,585	-2,652,242	32,222,342	1,275,333,590	199,500
138,817	16,146,110	78,436,787	-2,496,452	75,940,335	3,476,992,218	161,431
410,201	6,446,667	50,301,415	-2,257,393	48,044,023	1,869,747,114	2,041,687
38,046	691,269	10,810,988	-327,333	10,483,655	272,273,199	182,740
6,164	211,610	4,258,034	-62,351	4,195,683	129,215,984	-
3,638	374,349	5,268,037	-90,696	5,177,343	153,160,253	2,481,163
2,758	306,675	3,424,496	-35,257	3,389,238	100,389,114	5,370,567
2,446	326,484	4,749,181	-110,248	4,638,933	138,399,639	3,284,476
26,894	759,220	10,493,843	20,711	10,514,554	295,675,712	7,921,177
262,652	855,836	11,111,677	-269,680	10,841,996	335,510,729	9,719,342
29,344	1,895,237	21,426,374	-605,793	20,820,581	679,638,497	9,678,949
551,507	4,580,731	38,176,245	-1,388,537	36,787,708	1,363,271,759	24,073,795
10,672	835,263	9,894,542	-218,744	9,675,800	258,821,592	4,545,342
18,743	494,043	6,612,358	-218,918	6,393,440	187,298,472	374,792
226,973	1,578,962	11,703,772	-123,144	11,580,628	334,489,688	1,404,636
1,289,107	6,555,062	47,955,370	-1,853,435	46,101,935	1,272,942,079	-
562,522	3,186,406	26,016,129	-1,305,440	24,710,689	751,777,963	6,456,282
17,029	534,042	6,203,191	-159,183	6,044,008	194,094,565	1,405,727
4,680	316,214	5,383,672	-125,078	5,258,594	133,871,561	4,356,748
2,525	138,922	2,477,152	113,413	2,590,565	58,254,902	3,151,096
3,848	113,608	2,782,865	-108,957	2,673,908	75,534,404	128,398
10,690	654,009	8,963,067	-142,674	8,820,393	226,620,206	451,024
32,449	1,037,372	12,717,279	-312,014	12,405,265	363,455,249	4,220,144
10,564	393,326	6,840,525	-146,948	6,693,577	165,052,317	633,953
4,939	330,294	3,135,633	-19,493	3,116,140	76,965,567	3,236,350
4,830	161,943	3,792,039	841	3,792,880	117,797,081	6,574,938
8,953	541,555	6,494,854	-105,533	6,389,322	155,103,231	4,339,200
2,974	383,593	3,598,271	-56,757	3,541,514	93,336,991	2,383,206
230,538	3,001,268	23,550,021	-484,545	23,065,476	638,188,894	1,568,096
3,648	382,458	3,877,951	-40,843	3,837,107	110,361,675	-
8,512	455,601	7,286,104	-109,686	7,176,418	173,532,738	1,241,939
26,084	1,042,572	9,163,861	-725,373	8,438,487	252,762,474	968,065
10,324	300,256	4,910,929	-207,998	4,702,931	124,242,942	14,491
7,237	525,372	5,736,314	-92,136	5,644,178	141,017,151	3,853,179
12,824	458,992	7,253,025	-63,855	7,189,170	172,867,304	4,172,786
22,866	653,048	6,418,080	-473,812	5,944,268	208,485,484	3,467,000
-	-	13,100,881	4,893	13,105,774	・	・
32,497	-	10,474,603	20,081	10,494,684	・	・
-	-	1,815,901	17,195	1,833,096	・	・
38	2,830	10,574,906	933,151	11,508,057	・	・
32,980	1,272	37,021,540	91,089	37,112,629	・	・
48,472	-	24,466,517	-668	24,465,849	・	・
4,568,628	75,653,103	649,873,452	-21,991,288	627,882,161	21,034,750,309	173,067,237
113,987	4,102	97,454,348	1,065,741	98,520,089	・	・
4,682,615	75,657,205	747,327,800	-20,925,547	726,402,250	21,034,750,309	173,067,237

第16-2表 都道府県、業種別保険料（税）賦課状況

	退職者					保険料（税） 軽減額	災害等による 減免額	
	保 険 料		（ 税 ）		算 定 額			
	合 計	所 得 割	資 産 割	均 等 割	平 等 割			
	千円	千円	千円	千円	千円	千円	千円	
北海道	953,855	513,470	10,034	255,832	174,519	131,195	88	
青森県	298,280	145,435	10,354	93,863	48,628	43,715	-	
岩手県	278,099	147,838	9,191	81,412	39,658	36,605	307	
宮城県	379,144	204,534	16,956	107,589	50,065	43,384	20	
秋田県	230,634	115,428	2,547	83,089	29,570	35,592	-	
山形県	308,849	156,152	20,753	93,124	38,820	37,303	25	
福島県	483,067	273,820	6,901	144,702	57,644	55,114	37,469	
茨城県	617,801	346,388	34,679	162,578	74,156	55,584	465	
栃木県	470,060	248,332	29,767	143,787	48,174	45,408	-	
群馬県	395,384	207,732	15,667	129,142	42,843	42,912	21	
埼玉県	1,193,349	792,032	-	401,317	-	77,805	213	
千葉県	1,019,359	655,798	173	340,556	22,832	73,925	2	
東京都	2,154,880	1,461,981	210	687,520	5,169	141,444	97	
神奈川県	1,225,481	748,168	3,652	383,940	89,721	89,339	14	
新潟県	485,133	245,920	749	189,383	49,081	64,713	12	
富山県	221,504	115,519	-	75,679	30,306	25,737	-	
石川県	211,079	97,988	8,538	77,380	27,173	28,681	-	
福井県	195,658	103,925	15,198	56,369	20,166	18,553	3	
山梨県	202,771	103,084	10,283	62,923	26,481	22,478	-	
長野県	550,880	299,334	28,776	154,715	68,055	56,320	34	
岐阜県	417,159	205,710	34,185	126,920	50,344	39,758	-	
静岡県	892,239	457,868	36,519	297,194	100,658	88,088	-	
愛知県	1,179,062	639,145	56,383	368,138	115,396	104,342	25	
三重県	452,826	232,809	18,791	145,075	56,151	44,571	-	
滋賀県	312,465	181,239	1,002	96,144	34,080	24,790	-	
京都府	377,048	188,494	4,330	130,355	53,869	60,712	-	
大阪府	1,586,096	938,934	-	385,884	261,278	182,447	118	
兵庫県	970,978	553,146	13,414	284,135	120,283	103,513	-	
奈良県	239,608	128,683	3,655	76,510	30,760	27,080	-	
和歌山県	231,181	105,163	19,406	72,687	33,925	30,512	-	
鳥取県	146,179	64,198	14,485	49,462	18,034	21,432	27	
島根県	156,933	84,107	297	53,537	18,992	19,904	15	
岡山県	387,465	212,056	2,183	125,736	47,490	48,332	-	
広島県	482,322	253,251	8,812	149,619	70,640	60,779	5	
山口県	344,663	188,803	2,720	101,813	51,327	43,901	-	
徳島県	164,421	82,318	15,163	48,346	18,594	20,540	-	
香川県	213,828	106,058	18,570	60,289	28,911	23,537	-	
愛媛県	322,969	165,964	16,897	95,501	44,607	48,264	1	
高知県	179,268	94,804	11,297	48,030	25,137	22,678	3	
福岡県	944,904	542,864	5,105	260,940	135,995	124,137	-	
佐賀県	165,222	92,016	-	48,386	24,820	20,879	-	
長崎県	345,228	181,993	3,297	111,158	48,780	46,582	-	
熊本県	344,197	179,375	4,445	117,856	42,521	53,398	10,356	
大分県	242,220	130,513	110	79,755	31,842	36,696	2	
宮崎県	264,212	135,986	9,668	82,712	35,846	38,970	-	
鹿児島県	327,734	156,542	17,954	100,980	52,258	54,220	-	
沖縄県	205,545	122,286	11,760	44,931	26,568	21,117	4	
医師	・	・	・	・	・	・	・	
歯科医師	・	・	・	・	・	・	・	
薬剤師	・	・	・	・	・	・	・	
一般業種	・	・	・	・	・	・	・	
建設関係	・	・	・	・	・	・	・	
全国土木	・	・	・	・	・	・	・	
市 町 村	23,771,239	13,407,203	554,876	7,286,993	2,522,167	2,536,986	49,326	
組 合	・	・	・	・	・	・	・	
合 計	23,771,239	13,407,203	554,876	7,286,993	2,522,167	2,536,986	49,326	

## (後期高齢者支援金分) (続き)

そ の 他 の 減 免 額	医 療 分					
	賦課限度額 を超える額	保険料 (税) 調 定 額 (賦課期日)	賦課期日以降 増 減 額	保険料 (税) 調 定 額 (年 度 末)	課 税 対 象 額	
					所 得 割	資 産 割
千円	千円	千円	千円	千円	千円	千円
1,388	34,854	786,330	-181,720	604,610	19,312,080	109,823
231	31,279	223,055	-20,153	202,902	5,804,549	112,262
84	10,633	230,470	-41,752	188,718	6,350,106	183,155
2,104	17,812	315,824	-57,894	257,930	9,396,093	312,110
528	6,835	187,679	-31,510	156,168	4,297,289	33,096
4	9,888	261,629	-30,238	231,391	6,117,386	315,854
-	24,663	365,821	-55,866	309,953	10,288,854	138,328
5	38,105	523,642	-117,104	406,538	17,323,441	425,799
11	31,692	392,949	-51,467	341,482	11,698,275	569,525
-	14,068	338,383	-71,183	267,200	10,526,355	213,054
10	111,352	1,003,969	-206,137	797,832	39,231,700	-
624	74,345	870,463	-196,448	674,015	31,485,378	6,436
1,429	325,209	1,686,701	-366,891	1,319,810	77,072,345	2,546
862	156,840	978,426	-96,987	881,442	37,811,016	102,470
960	18,115	401,333	-35,831	365,502	9,400,998	9,604
-	8,432	187,335	-37,019	150,316	5,641,444	-
-	10,869	171,529	-27,686	143,842	5,109,007	131,614
1	10,656	166,445	-28,133	138,311	4,531,720	336,638
-	7,868	172,425	-36,295	136,130	4,897,483	143,876
425	22,983	471,118	-82,236	388,882	12,570,263	476,900
3,682	17,692	356,027	-67,469	288,557	10,233,506	467,557
48	48,105	755,998	-137,438	618,560	22,649,927	595,304
10,722	96,444	967,529	-149,804	817,725	33,757,285	966,710
24	21,252	386,979	-79,441	307,538	9,873,876	239,279
414	19,384	267,877	-53,089	214,788	7,791,376	17,802
1,366	27,766	287,204	-3,946	283,258	7,506,254	68,538
13,319	151,508	1,238,704	-257,631	981,076	33,414,972	-
6,720	72,787	787,958	-181,739	606,219	22,827,059	308,118
89	9,580	202,859	-45,139	157,720	6,237,327	60,513
-	3,171	197,498	-42,200	155,298	4,717,596	189,735
7	3,628	121,085	-18,254	102,831	2,634,784	204,436
43	4,665	132,306	-22,401	109,905	3,617,485	7,129
44	18,074	321,015	-72,633	248,382	8,202,921	34,586
91	19,717	401,730	-90,076	311,654	11,091,061	224,598
51	13,977	286,734	-65,319	221,415	7,019,411	38,812
73	5,375	138,433	-30,831	107,602	3,205,211	196,854
-	24,587	165,704	-34,778	130,926	5,833,662	380,464
39	16,580	258,085	-56,287	201,798	6,000,327	214,495
-	11,850	144,737	-27,588	117,148	3,627,696	120,635
1,520	67,591	751,656	-184,137	567,519	20,375,083	79,569
-	4,781	139,562	-27,770	111,792	3,643,995	-
334	13,205	285,107	-61,558	223,549	6,647,307	56,502
286	16,172	263,985	-48,161	215,824	6,613,260	45,246
39	8,497	196,986	-28,965	168,021	5,034,777	1,255
51	15,043	210,148	-40,429	169,719	4,994,382	189,861
132	12,986	260,396	-39,064	221,332	6,133,778	223,104
36	18,487	165,901	-36,173	129,728	5,760,740	147,380
・	・	・	・	・	・	・
・	・	・	・	・	・	・
・	・	・	・	・	・	・
・	・	・	・	・	・	・
・	・	・	・	・	・	・
47,796	1,709,402	19,427,729	-3,674,870	15,752,858	598,310,840	8,701,572
・	・	・	・	・	・	・
47,796	1,709,402	19,427,729	-3,674,870	15,752,858	598,310,840	8,701,572

第16-3表 都道府県、業種別保険料（税）賦課状況

	一般					被保	
	算定額					保険料（税） 軽減額	災害等による 減免額
	合計	所得割	資産割	均等割	平等割		
	千円	千円	千円	千円	千円	千円	千円
北海道	13,800,268	7,689,489	127,598	3,534,912	2,448,269	1,814,629	997
青森県	4,368,762	2,179,602	106,628	1,494,415	588,117	589,616	619
岩手県	3,153,100	1,629,705	77,653	837,736	608,006	410,361	4,710
宮城県	5,557,224	2,848,723	157,869	1,639,085	911,547	686,748	2,557
秋田県	2,472,311	1,232,594	18,662	790,120	430,935	378,000	3
山形県	3,102,674	1,532,685	122,368	1,037,524	410,097	363,847	538
福島県	5,557,398	3,121,127	45,071	1,537,416	853,784	600,685	456,767
茨城県	7,878,036	4,068,541	129,633	3,091,447	588,415	853,743	7,463
栃木県	5,550,648	2,933,393	152,602	1,621,924	842,729	576,715	346
群馬県	4,776,855	2,446,556	88,157	1,567,091	675,051	551,893	125
埼玉県	15,439,948	9,238,946	-	6,201,002	-	1,247,056	3,189
千葉県	16,946,821	9,485,172	1,536	6,918,943	541,170	1,541,599	1,798
東京都	40,599,000	23,640,623	7,620	16,819,899	130,858	3,364,426	1,846
神奈川県	25,241,662	15,776,743	33,253	7,713,614	1,718,052	1,907,669	645
新潟県	5,052,857	2,698,397	-	2,354,460	-	608,138	478
富山県	1,862,182	950,138	-	565,131	346,913	228,871	3
石川県	2,763,505	1,475,967	20,228	891,351	375,959	314,464	5
福井県	1,532,150	749,367	69,235	456,956	256,592	177,670	15
山梨県	2,426,041	1,202,817	77,547	730,466	415,211	288,555	174
長野県	5,070,138	2,801,087	139,113	1,262,021	867,917	564,095	20
岐阜県	5,074,627	2,538,637	239,476	1,591,960	704,554	491,878	43
静岡県	10,287,124	5,412,538	142,306	3,919,065	813,215	1,023,657	169
愛知県	17,619,548	9,338,614	285,505	5,935,221	2,060,208	1,692,487	727
三重県	4,654,387	2,374,029	116,512	1,473,566	690,280	547,321	99
滋賀県	2,864,143	1,467,606	6,138	957,009	433,390	327,410	134
京都府	6,139,811	3,409,941	34,277	1,830,681	864,912	851,574	117
大阪府	25,347,087	13,635,005	-	7,886,665	3,825,417	3,751,324	11,365
兵庫県	13,861,528	7,620,746	84,708	4,213,978	1,942,096	1,829,443	438
奈良県	3,323,370	1,657,413	25,452	1,273,770	366,735	481,202	74
和歌山県	2,875,768	1,302,452	170,933	905,784	496,599	416,363	29
鳥取県	1,197,578	546,499	75,568	380,219	195,292	179,053	336
島根県	1,438,450	750,177	2,405	471,664	214,204	187,687	100
岡山県	3,696,713	1,896,601	10,350	1,220,800	568,962	522,204	39
広島県	5,904,870	3,119,551	57,227	1,766,213	961,879	693,124	431
山口県	3,197,780	1,730,262	16,205	919,820	531,493	434,048	37
徳島県	1,653,916	733,117	144,908	517,058	258,833	257,033	67
香川県	1,761,144	802,515	95,831	572,192	290,606	261,487	9
愛媛県	2,932,734	1,459,880	111,225	873,076	488,553	478,392	178
高知県	1,953,852	1,023,190	64,831	537,400	328,431	282,339	123
福岡県	12,075,089	6,546,765	15,161	3,933,293	1,579,870	1,771,207	251
佐賀県	2,426,663	1,417,328	-	684,664	324,671	273,097	-
長崎県	3,840,685	1,945,734	20,431	1,217,387	657,133	555,506	259
熊本県	5,218,203	2,774,658	29,436	2,033,031	381,078	709,069	187,796
大分県	2,494,873	1,261,549	315	804,746	428,263	400,268	157
宮崎県	3,382,723	1,801,658	71,985	1,060,226	448,854	464,611	15
鹿児島県	3,716,774	1,734,701	114,656	1,162,187	705,230	637,648	3
沖縄県	3,692,268	1,806,084	98,201	1,140,129	647,854	629,697	203
医師	7,039,439	・	・	・	・	-	1,000
歯科医師	4,665,940	・	・	・	・	-	2,974
薬剤師	920,198	・	・	・	・	-	82
一般業種	4,978,892	・	・	・	・	-	13
建設関係	16,667,703	・	・	・	・	-	14,189
全国土木	12,098,909	・	・	・	・	-	-
市町村	325,783,288	177,808,922	3,408,815	110,347,317	34,218,234	37,217,909	685,497
組合	46,371,081	・	・	・	・	-	18,258
合計	372,154,369	177,808,922	3,408,815	110,347,317	34,218,234	37,217,909	703,755

## (介護納付金分)

その他の減免額	除 賦課限度額 を超える額	者 保険料(税) 調定額 (賦課期日)	分 賦課期日以降 増減額	保険料(税) 調定額 (年度末)	課税対象額	
					所得割	資産割
千円	千円	千円	千円	千円	千円	千円
69,798	1,319,290	10,595,554	-455,685	10,139,869	417,100,771	2,089,347
4,094	248,887	3,525,546	-244,957	3,280,589	97,174,555	1,340,152
1,988	169,202	2,566,839	-175,285	2,391,554	77,762,143	1,246,473
62,672	402,781	4,402,466	-221,634	4,180,832	137,058,695	2,341,644
19,365	123,463	1,951,480	-77,689	1,873,789	50,795,025	284,143
173	132,891	2,605,225	-224,744	2,380,483	67,744,350	2,067,208
960	367,879	4,131,107	-284,402	3,846,705	142,067,984	959,153
481	418,685	6,597,664	-265,365	6,332,299	252,147,990	2,159,944
572	455,256	4,517,759	-11,530	4,506,229	162,284,449	4,103,654
787	252,768	3,971,282	41,903	4,013,185	152,218,157	1,718,148
1,032	1,490,940	12,697,731	-674,188	12,023,543	643,706,591	-
22,990	1,251,903	14,128,531	-1,438,546	12,689,985	552,765,829	75,866
13,668	5,154,073	32,064,987	-1,291,615	30,773,372	1,641,299,290	72,167
162,526	2,955,475	20,215,347	-1,061,460	19,153,887	805,719,036	686,768
8,589	252,715	4,182,937	-210,412	3,972,524	120,141,656	-
159	84,157	1,548,992	-56,747	1,492,244	50,571,933	-
429	224,745	2,223,862	-86,802	2,137,060	65,684,499	454,618
165	74,829	1,279,471	-24,734	1,254,737	44,913,137	1,777,017
186	121,314	2,015,812	-88,742	1,927,070	67,070,846	1,222,843
7,191	323,408	4,175,424	-29,294	4,146,130	133,193,217	2,608,707
38,316	249,582	4,294,808	-178,608	4,116,198	148,560,704	3,143,123
5,965	732,629	8,524,704	-270,424	8,254,280	295,756,402	2,806,717
191,615	1,478,011	14,256,708	-593,896	13,662,812	589,077,663	7,367,873
1,716	353,722	3,751,529	-167,167	3,584,361	110,190,657	1,587,811
3,181	193,128	2,340,290	-39,257	2,301,033	72,810,716	116,420
91,405	727,996	4,468,719	-100,260	4,368,459	133,474,458	497,010
512,669	2,639,385	18,432,344	-1,060,383	17,371,960	541,143,792	-
238,707	1,105,912	10,687,028	-1,026,511	9,660,517	295,271,269	2,151,019
1,869	300,277	2,539,948	-148,460	2,391,488	80,201,409	481,304
378	146,219	2,312,779	-110,889	2,201,890	62,700,394	1,821,309
610	58,260	959,319	45,842	1,005,161	25,473,422	1,025,055
1,286	60,193	1,189,184	-91,415	1,097,769	31,791,982	35,778
647	210,406	2,963,417	-99,799	2,863,618	87,273,159	153,712
6,688	464,956	4,739,671	-247,008	4,492,661	138,671,055	1,238,516
2,247	225,001	2,536,447	-110,489	2,425,958	62,604,679	199,542
1,332	126,098	1,269,386	-54,692	1,214,694	32,190,956	1,687,862
143	96,816	1,402,689	27,232	1,429,921	47,543,620	2,089,009
1,879	176,911	2,275,374	-99,902	2,175,471	65,831,101	1,547,691
252	166,160	1,504,978	-55,898	1,449,080	44,509,661	851,432
93,175	1,336,062	8,874,394	-406,757	8,467,637	275,201,806	375,149
463	216,461	1,936,642	-108,833	1,827,809	54,502,050	-
1,666	211,457	3,071,797	-113,784	2,958,013	83,460,854	443,790
9,780	407,231	3,904,327	-397,764	3,506,562	126,138,481	344,293
2,542	149,702	1,942,204	-153,558	1,788,646	52,953,035	6,056
2,449	262,163	2,653,485	-90,848	2,562,669	70,486,311	1,227,912
2,307	193,029	2,883,787	-112,487	2,771,300	80,531,125	1,674,386
9,799	268,986	2,783,583	-215,804	2,567,779	105,672,838	1,899,019
-	-	7,038,439	37,996	7,076,435	・	・
-	-	4,662,966	4,951	4,667,917	・	・
-	-	920,116	13,408	933,524	・	・
9	-	4,978,870	238,018	5,216,888	・	・
357	-	16,653,157	101,478	16,754,635	・	・
4,100	-	12,094,809	114	12,094,923	・	・
1,600,911	28,381,414	257,897,557	-12,863,747	245,033,832	9,395,443,752	59,979,640
4,466	-	46,348,357	395,965	46,744,322	・	・
1,605,377	28,381,414	304,245,914	-12,467,782	291,778,154	9,395,443,752	59,979,640



第 17 - 1 表 保険料（税）賦課方式別、保険者数・地域数・

均			一	賦	課	
算定基礎			保 険 者 数	課 税 対 象 額		
				所 得 割	資 産 割	
計	所 得 割	計	1,714	千円 21,613,392,886	千円 251,802,215	
		旧ただし書き方式	1,714	21,613,392,886	251,802,215	
		本文方式	－	－	－	
		市町村民税の所得割額	－	－	－	
		市町村民税額	－	－	－	
		その他	－	－	－	
		4 方 式	所 得 割	計	1,040	5,376,960,683
旧ただし書き方式	1,040			5,376,960,683	251,783,114	
本文方式	－			－	－	
市町村民税の所得割額	－			－	－	
市町村民税額	－			－	－	
その他	－			－	－	
資 産 割	固定資産税額		29	100,433,104	4,621,331	
	固定資産税額のうち土地家屋分		1,012	5,278,844,943	247,163,788	
	その他		－	－	－	
	3 方 式		所 得 割	計	600	10,566,289,708
旧ただし書き方式		600		10,566,289,708	19,101	
本文方式		－		－	－	
市町村民税の所得割額		－		－	－	
市町村民税額		－		－	－	
その他		－		－	－	
2 方 式	所 得 割	計	74	5,670,142,495	－	
		旧ただし書き方式	74	5,670,142,495	－	
		本文方式	－	－	－	
		市町村民税の所得割額	－	－	－	
		市町村民税額	－	－	－	
		その他	－	－	－	



## 課税対象額（市町村・医療給付費分）

[illegible]

第 17-2 表 保険料（税）賦課方式別、保険者数・地域数・

均			一	賦	課	
算定基礎			保 険 者 数	課 税 対 象 額		
				所 得 割	資 産 割	
計	所 得 割	計	1,714	千円 21,616,140,449	千円 181,476,360	
		旧ただし書き方式	1,714	21,616,140,449	181,476,360	
		本文方式	－	－	－	
		市町村民税の所得割額	－	－	－	
		市町村民税額	－	－	－	
		その他	－	－	－	
		4 方 式	所 得 割	計	901	3,902,300,330
旧ただし書き方式	901			3,902,300,330	181,412,818	
本文方式	－			－	－	
市町村民税の所得割額	－			－	－	
市町村民税額	－			－	－	
その他	－			－	－	
資 産 割	固定資産税額		22	74,020,945	3,598,820	
	固定資産税額のうち土地家屋分		880	3,830,596,749	177,816,003	
	その他		－	－	－	
	3 方 式		所 得 割	計	604	9,885,603,998
旧ただし書き方式		604		9,885,603,998	63,542	
本文方式		－		－	－	
市町村民税の所得割額		－		－	－	
市町村民税額		－		－	－	
その他		－		－	－	
2 方 式	所 得 割	計	209	7,828,236,121	－	
		旧ただし書き方式	209	7,828,236,121	－	
		本文方式	－	－	－	
		市町村民税の所得割額	－	－	－	
		市町村民税額	－	－	－	
		その他	－	－	－	

## 課税対象額（市町村・後期高齢者支援金分）

不 均 一		賦 課	
保 険 者 数	地 域 数	課 税 対 象 額	
		所 得 割	資 産 割
		千円	千円
2	22	16,920,700	292,449
—	22	16,920,700	292,449
—	—	—	—
—	—	—	—
—	—	—	—
—	—	—	—
—	—	—	—
—	—	—	—
—	17	13,588,938	292,449
—	17	13,588,938	292,449
—	—	—	—
—	—	—	—
—	—	—	—
—	—	—	—
—	—	—	—
—	5	4,023,254	99,602
—	12	9,565,684	192,847
—	—	—	—
—	4	2,351,706	—
—	4	2,351,706	—
—	—	—	—
—	—	—	—
—	—	—	—
—	—	—	—
—	—	—	—
—	1	980,056	—
—	1	980,056	—
—	—	—	—
—	—	—	—
—	—	—	—
—	—	—	—

第 17-3 表 保険料（税）賦課方式別、保険者数・地域数・

均			一	賦	課	
算定基礎			保 険 者 数	課 税 対 象 額		
				所 得 割	資 産 割	
計	所 得 割	計	1,714	千円 9,385,879,453	千円 59,857,180	
		旧ただし書き方式	1,714	9,385,879,453	59,857,180	
		本文方式	－	－	－	
		市町村民税の所得割額	－	－	－	
		市町村民税額	－	－	－	
		その他	－	－	－	
		4 方 式	所 得 割	計	853	1,688,044,815
旧ただし書き方式	853			1,688,044,815	59,852,504	
本文方式	－			－	－	
市町村民税の所得割額	－			－	－	
市町村民税額	－			－	－	
その他	－			－	－	
資 産 割	固定資産税額		22	33,056,807	1,218,670	
	固定資産税額のうち土地家屋分		833	1,656,032,621	58,638,510	
	その他		－	－	－	
	3 方 式		所 得 割	計	519	3,438,026,026
旧ただし書き方式		519		3,438,026,026	4,676	
本文方式		－		－	－	
市町村民税の所得割額		－		－	－	
市町村民税額		－		－	－	
その他		－		－	－	
2 方 式	所 得 割	計	342	4,259,808,612	－	
		旧ただし書き方式	342	4,259,808,612	－	
		本文方式	－	－	－	
		市町村民税の所得割額	－	－	－	
		市町村民税額	－	－	－	
		その他	－	－	－	

課税対象額（市町村・介護納付金分）

不 均 一 賦 課			
保 険 者 数	地 域 数	課 税 対 象 額	
		所 得 割	資 産 割
		千円	千円
2	22	9,564,299	122,460
—	22	9,564,299	122,460
—	—	—	—
—	—	—	—
—	—	—	—
—	—	—	—
—	—	—	—
—	16	7,539,069	122,460
—	16	7,539,069	122,460
—	—	—	—
—	—	—	—
—	—	—	—
—	—	—	—
—	5	2,298,327	43,296
—	11	5,240,742	79,164
—	—	—	—
—	5	1,415,547	—
—	5	1,415,547	—
—	—	—	—
—	—	—	—
—	—	—	—
—	—	—	—
—	1	609,683	—
—	1	609,683	—
—	—	—	—
—	—	—	—
—	—	—	—
—	—	—	—

第18－1表 保険料（税）賦課方式別、保険者の規模別、保険料・保険税別、

算 定 基 礎			均 一 賦 課			
			総 数		5 千 人 未 満	
			保 険 料	保 険 税	保 険 料	保 険 税
計	所 得 割	計	231	1,483	38	663
		旧ただし書き方式	231	1,483	38	663
		本文方式	－	－	－	－
		市町村民税の所得割額	－	－	－	－
		市町村民税額	－	－	－	－
		その他	－	－	－	－
4 方 式	所 得 割	計	59	981	26	525
		旧ただし書き方式	59	981	26	525
		本文方式	－	－	－	－
		市町村民税の所得割額	－	－	－	－
		市町村民税額	－	－	－	－
		その他	－	－	－	－
	資 産 割	固定資産税額	2	27	1	15
		固定資産税額のうち土地家屋分	57	955	25	511
		その他	－	－	－	－
3 方 式	所 得 割	計	143	457	12	132
		旧ただし書き方式	143	457	12	132
		本文方式	－	－	－	－
		市町村民税の所得割額	－	－	－	－
		市町村民税額	－	－	－	－
		その他	－	－	－	－
2 方 式	所 得 割	計	29	45	－	6
		旧ただし書き方式	29	45	－	6
		本文方式	－	－	－	－
		市町村民税の所得割額	－	－	－	－
		市町村民税額	－	－	－	－
		その他	－	－	－	－

保険者数及び地域数（市町村・医療給付費分）

（ 保 険 者 数 ）									
5千人以上1万人未満		1万人以上5万人未満		5万人以上10万人未満		10万人以上20万人未満		20 万 人 以 上	
保 険 料	保 険 税	保 険 料	保 険 税	保 険 料	保 険 税	保 険 料	保 険 税	保 険 料	保 険 税
16	330	91	442	46	35	26	12	14	1
16	330	91	442	46	35	26	12	14	1
-	-	-	-	-	-	-	-	-	-
-	-	-	-	-	-	-	-	-	-
-	-	-	-	-	-	-	-	-	-
-	-	-	-	-	-	-	-	-	-
10	214	19	234	4	8	-	-	-	-
10	214	19	234	4	8	-	-	-	-
-	-	-	-	-	-	-	-	-	-
-	-	-	-	-	-	-	-	-	-
-	-	-	-	-	-	-	-	-	-
-	-	-	-	-	-	-	-	-	-
1	7	-	5	-	-	-	-	-	-
9	207	19	229	4	8	-	-	-	-
-	-	-	-	-	-	-	-	-	-
6	111	67	183	32	22	16	9	10	-
6	111	67	183	32	22	16	9	10	-
-	-	-	-	-	-	-	-	-	-
-	-	-	-	-	-	-	-	-	-
-	-	-	-	-	-	-	-	-	-
-	-	-	-	-	-	-	-	-	-
-	5	5	25	10	5	10	3	4	1
-	5	5	25	10	5	10	3	4	1
-	-	-	-	-	-	-	-	-	-
-	-	-	-	-	-	-	-	-	-
-	-	-	-	-	-	-	-	-	-
-	-	-	-	-	-	-	-	-	-

第18－1表 保険料（税）賦課方式別、保険者の規模別、保険料・保険税別、

算 定 基 礎			不 均 一 賦 課 保険者数	不 均 一 賦 課			
				総 数		5 千 人 未 満	
				保 険 料	保 険 税	保 険 料	保 険 税
計	所 得 割	計	2	－	22	－	22
		旧ただし書き方式	－	－	22	－	22
		本文方式	－	－	－	－	－
		市町村民税の所得割額	－	－	－	－	－
		市町村民税額	－	－	－	－	－
		その他	－	－	－	－	－
4 方 式	所 得 割	計	－	－	21	－	21
		旧ただし書き方式	－	－	21	－	21
		本文方式	－	－	－	－	－
		市町村民税の所得割額	－	－	－	－	－
		市町村民税額	－	－	－	－	－
		その他	－	－	－	－	－
	資 産 割	固定資産税額	－	－	5	－	5
		固定資産税額のうち土地家屋分	－	－	16	－	16
		その他	－	－	－	－	－
3 方 式	所 得 割	計	－	－	1	－	1
		旧ただし書き方式	－	－	1	－	1
		本文方式	－	－	－	－	－
		市町村民税の所得割額	－	－	－	－	－
		市町村民税額	－	－	－	－	－
		その他	－	－	－	－	－
2 方 式	所 得 割	計	－	－	－	－	－
		旧ただし書き方式	－	－	－	－	－
		本文方式	－	－	－	－	－
		市町村民税の所得割額	－	－	－	－	－
		市町村民税額	－	－	－	－	－
		その他	－	－	－	－	－



保険者数及び地域数（市町村・医療給付費分）（続き）

[illegible]

第18－2表 保険料（税）賦課方式別、保険者の規模別、保険料・保険税別、

算 定 基 礎			均 一 賦 課			
			総 数		5 千 人 未 満	
			保 険 料	保 険 税	保 険 料	保 険 税
計	所 得 割	計	231	1,483	38	663
		旧ただし書き方式	231	1,483	38	663
		本文方式	－	－	－	－
		市町村民税の所得割額	－	－	－	－
		市町村民税額	－	－	－	－
		その他	－	－	－	－
4 方 式	所 得 割	計	55	846	25	482
		旧ただし書き方式	55	846	25	482
		本文方式	－	－	－	－
		市町村民税の所得割額	－	－	－	－
		市町村民税額	－	－	－	－
		その他	－	－	－	－
	資 産 割	固定資産税額	2	20	1	12
		固定資産税額のうち土地家屋分	53	827	24	471
		その他	－	－	－	－
3 方 式	所 得 割	計	135	469	11	152
		旧ただし書き方式	135	469	11	152
		本文方式	－	－	－	－
		市町村民税の所得割額	－	－	－	－
		市町村民税額	－	－	－	－
		その他	－	－	－	－
2 方 式	所 得 割	計	41	168	2	29
		旧ただし書き方式	41	168	2	29
		本文方式	－	－	－	－
		市町村民税の所得割額	－	－	－	－
		市町村民税額	－	－	－	－
		その他	－	－	－	－

保険者数及び地域数（市町村・後期高齢者支援金分）

（ 保 險 者 数 ）									
5千人以上1万人未満		1万人以上5万人未満		5万人以上10万人未満		10万人以上20万人未満		20 万 人 以 上	
保 險 料	保 險 税	保 險 料	保 險 税	保 險 料	保 險 税	保 險 料	保 險 税	保 險 料	保 險 税
16	330	91	442	46	35	26	12	14	1
16	330	91	442	46	35	26	12	14	1
-	-	-	-	-	-	-	-	-	-
-	-	-	-	-	-	-	-	-	-
-	-	-	-	-	-	-	-	-	-
-	-	-	-	-	-	-	-	-	-
10	183	18	179	2	2	-	-	-	-
10	183	18	179	2	2	-	-	-	-
-	-	-	-	-	-	-	-	-	-
-	-	-	-	-	-	-	-	-	-
-	-	-	-	-	-	-	-	-	-
-	-	-	-	-	-	-	-	-	-
1	4	-	4	-	-	-	-	-	-
9	179	18	175	2	2	-	-	-	-
-	-	-	-	-	-	-	-	-	-
6	120	62	165	32	24	14	8	10	-
6	120	62	165	32	24	14	8	10	-
-	-	-	-	-	-	-	-	-	-
-	-	-	-	-	-	-	-	-	-
-	-	-	-	-	-	-	-	-	-
-	-	-	-	-	-	-	-	-	-
-	27	11	98	12	9	12	4	4	1
-	27	11	98	12	9	12	4	4	1
-	-	-	-	-	-	-	-	-	-
-	-	-	-	-	-	-	-	-	-
-	-	-	-	-	-	-	-	-	-
-	-	-	-	-	-	-	-	-	-

第18－2表 保険料（税）賦課方式別、保険者の規模別、保険料・保険税別、

算 定 基 礎			不 均 一 賦 課 保険者数	不 均 一 賦 課			
				総 数		5 千 人 未 満	
				保 険 料	保 険 税	保 険 料	保 険 税
計	所 得 割	計	2	－	22	－	22
		旧ただし書き方式	－	－	22	－	22
		本文方式	－	－	－	－	－
		市町村民税の所得割額	－	－	－	－	－
		市町村民税額	－	－	－	－	－
		その他	－	－	－	－	－
4 方 式	所 得 割	計	－	－	17	－	17
		旧ただし書き方式	－	－	17	－	17
		本文方式	－	－	－	－	－
		市町村民税の所得割額	－	－	－	－	－
		市町村民税額	－	－	－	－	－
		その他	－	－	－	－	－
	資 産 割	固定資産税額	－	－	5	－	5
		固定資産税額のうち土地家屋分	－	－	12	－	12
		その他	－	－	－	－	－
3 方 式	所 得 割	計	－	－	4	－	4
		旧ただし書き方式	－	－	4	－	4
		本文方式	－	－	－	－	－
		市町村民税の所得割額	－	－	－	－	－
		市町村民税額	－	－	－	－	－
		その他	－	－	－	－	－
2 方 式	所 得 割	計	－	－	1	－	1
		旧ただし書き方式	－	－	1	－	1
		本文方式	－	－	－	－	－
		市町村民税の所得割額	－	－	－	－	－
		市町村民税額	－	－	－	－	－
		その他	－	－	－	－	－

保険者数及び地域数（市町村・後期高齢者支援金分）（続き）

[illegible]

第18－3表 保険料（税）賦課方式別、保険者の規模別、保険料・保険税別、

算 定 基 礎			均 一 賦 課			
			総 数		5 千 人 未 満	
			保 険 料	保 険 税	保 険 料	保 険 税
計	所 得 割	計	231	1,483	71	1,135
		旧ただし書き方式	231	1,483	71	1,135
		本文方式	－	－	－	－
		市町村民税の所得割額	－	－	－	－
		市町村民税額	－	－	－	－
		その他	－	－	－	－
4 方 式	所 得 割	計	54	799	39	697
		旧ただし書き方式	54	799	39	697
		本文方式	－	－	－	－
		市町村民税の所得割額	－	－	－	－
		市町村民税額	－	－	－	－
		その他	－	－	－	－
	資 産 割	固定資産税額	2	20	2	18
		固定資産税額のうち土地家屋分	52	781	37	681
		その他	－	－	－	－
3 方 式	所 得 割	計	115	404	25	291
		旧ただし書き方式	115	404	25	291
		本文方式	－	－	－	－
		市町村民税の所得割額	－	－	－	－
		市町村民税額	－	－	－	－
		その他	－	－	－	－
2 方 式	所 得 割	計	62	280	7	147
		旧ただし書き方式	62	280	7	147
		本文方式	－	－	－	－
		市町村民税の所得割額	－	－	－	－
		市町村民税額	－	－	－	－
		その他	－	－	－	－

保険者数及び地域数（市町村・介護納付金分）

（ 保 險 者 数 ）									
5千人以上1万人未満		1万人以上5万人未満		5万人以上10万人未満		10万人以上20万人未満		20 万 人 以 上	
保 險 料	保 險 税	保 險 料	保 險 税	保 險 料	保 險 税	保 險 料	保 險 税	保 險 料	保 險 税
41	225	97	120	14	2	6	1	2	－
41	225	97	120	14	2	6	1	2	－
－	－	－	－	－	－	－	－	－	－
－	－	－	－	－	－	－	－	－	－
－	－	－	－	－	－	－	－	－	－
－	－	－	－	－	－	－	－	－	－
8	85	7	17	－	－	－	－	－	－
8	85	7	17	－	－	－	－	－	－
－	－	－	－	－	－	－	－	－	－
－	－	－	－	－	－	－	－	－	－
－	－	－	－	－	－	－	－	－	－
－	－	－	－	－	－	－	－	－	－
－	2	－	－	－	－	－	－	－	－
8	83	7	17	－	－	－	－	－	－
－	－	－	－	－	－	－	－	－	－
29	59	51	53	5	1	4	－	1	－
29	59	51	53	5	1	4	－	1	－
－	－	－	－	－	－	－	－	－	－
－	－	－	－	－	－	－	－	－	－
－	－	－	－	－	－	－	－	－	－
－	－	－	－	－	－	－	－	－	－
4	81	39	50	9	1	2	1	1	－
4	81	39	50	9	1	2	1	1	－
－	－	－	－	－	－	－	－	－	－
－	－	－	－	－	－	－	－	－	－
－	－	－	－	－	－	－	－	－	－
－	－	－	－	－	－	－	－	－	－

第18－3表 保険料（税）賦課方式別、保険者の規模別、保険料・保険税別、

算 定 基 礎			不 均 一 賦 課 保険者数	不 均 一 賦 課			
				総 数		5 千 人 未 満	
				保 険 料	保 険 税	保 険 料	保 険 税
計	所 得 割	計	2	－	22	－	22
		旧ただし書き方式	－	－	22	－	22
		本文方式	－	－	－	－	－
		市町村民税の所得割額	－	－	－	－	－
		市町村民税額	－	－	－	－	－
		その他	－	－	－	－	－
4 方 式	所 得 割	計	－	－	16	－	16
		旧ただし書き方式	－	－	16	－	16
		本文方式	－	－	－	－	－
		市町村民税の所得割額	－	－	－	－	－
		市町村民税額	－	－	－	－	－
		その他	－	－	－	－	－
	資 産 割	固定資産税額	－	－	5	－	5
		固定資産税額のうち土地家屋分	－	－	11	－	11
		その他	－	－	－	－	－
3 方 式	所 得 割	計	－	－	5	－	5
		旧ただし書き方式	－	－	5	－	5
		本文方式	－	－	－	－	－
		市町村民税の所得割額	－	－	－	－	－
		市町村民税額	－	－	－	－	－
		その他	－	－	－	－	－
2 方 式	所 得 割	計	－	－	1	－	1
		旧ただし書き方式	－	－	1	－	1
		本文方式	－	－	－	－	－
		市町村民税の所得割額	－	－	－	－	－
		市町村民税額	－	－	－	－	－
		その他	－	－	－	－	－



保険者数及び地域数（市町村・介護納付金分）（続き）

[illegible]



# 集 計 表



国民健康保険事業状況報告書（事業年報） A表集計表  
（平成 28 年度）

【全国（市町村）計】

○一般状況

		本年度末現在				
			(再掲) 未就学児	(再掲) 前期高齢者	(再掲) 70歳以上一般	(再掲) 70歳以上現役並み所得者
保 険 者 数		1,716				
世 帯 数		18,736,429				
被 保 険 者 数	総 数	30,125,921	899,901	12,378,078	5,251,361	407,575
	退職被保険者等	544,058	357			
	一般被保険者	29,581,863	899,544	12,378,078	5,251,361	407,575

		年度平均				
			(再掲) 未就学児	(再掲) 前期高齢者	(再掲) 70歳以上一般	(再掲) 70歳以上現役並み所得者
世 帯 数		19,237,687				
被 保 険 者 数	総 数	31,251,542	880,513	12,569,812	5,293,820	404,769
	退職被保険者等	767,898	530			
	一般被保険者	30,483,644	879,983	12,569,812	5,293,820	404,769

	本年度末現在	年度平均
介護保険第2号被保険者数	9,828,102	10,377,394

	年度平均
標準負担額の減額状況	912,465

被保険者 増減内訳	本年度中増	転入	社保離脱	生保廃止	出生	後期高齢者 離脱	その他	計
		1,206,681	3,456,361	88,780	122,287	1,366	448,932	5,324,407
	本年度中減	転出	社保加入	生保開始	死亡	後期高齢者 加入	その他	計
		1,051,408	3,790,374	148,451	193,596	1,308,864	511,254	7,003,947

本年度末現在 事務職員数	専任	兼任	計
	13,457	6,791	20,248

その他の保険給付 実施保険者数	出産育児給付を実施	葬祭給付を実施	傷病手当金	出産手当金	その他の任意給付
	1,716	1,715	-	-	222

一部負担割合 保険者数	法定割合	その他	計	保険料・税別 保険者数	保険料	保険税
	1,654	61	1,715		231	1,484

（注）市町村の年度平均は、3月～2月ベースである。

国民健康保険事業状況報告書（事業年報） A表集計表  
（平成28年度）

【全国（国保組合）計】

○一般状況

		本年度末現在	(再掲) 未就学児	(再掲) 前期高齢者	(再掲) 70歳以上一般	(再掲) 70歳以上現役並み所得者
保 険 者 数		164				
世 帯 数		1,409,566				
被 保 険 者 数	総 数	2,814,278	183,623	346,026	75,495	38,436
	退 職 被 保 険 者 等	・	・			
	一 般 被 保 険 者	2,814,278	183,623	346,026	75,495	38,436

		年度平均	(再掲) 未就学児	(再掲) 前期高齢者	(再掲) 70歳以上一般	(再掲) 70歳以上現役並み所得者
世 帯 数		1,419,297				
被 保 険 者 数	総 数	2,838,395	172,755	345,488	75,567	37,263
	退 職 被 保 険 者 等	・	・			
	一 般 被 保 険 者	2,838,395	172,755	345,488	75,567	37,263

	本年度末現在	年度平均
介 護 保 険 第 2 号 被 保 険 者 数	1,163,249	1,174,210

	年度平均
標 準 負 担 額 の 減 額 状 況	7,915

被保険者 増減内訳	本年度中増	転入	社保離脱	生保廃止	出生	後期高齢者 離脱	その他	計
		-	77,324	231	24,339	305	237,628	339,827
	本年度中減	転出	社保加入	生保開始	死亡	後期高齢者 加入	その他	計
		-	122,060	429	5,931	22,157	239,403	389,980

本年度末現在 事務職員数	専任	兼任	計
	1,561	58	1,619

その他の保険給付 実施保険者数	出産育児給付を実施	葬祭給付を実施	傷病手当金	出産手当金	その他の任意給付
	163	163	112	34	33

一部負担割合 保険者数	法定割合	その他	計	保険料・税別 保険者数	保険料	保険税
	164	-	164		163	1

（注）市町村の年度平均は、3月～2月ベースである。

国民健康保険事業状況報告書（事業年報） A表集計表  
（平成28年度）

【全国（市町村・国保組合）計】

○一般状況

		本年度末現在				
			(再掲) 未就学児	(再掲) 前期高齢者	(再掲) 70歳以上一般	(再掲) 70歳以上現役並み所得者
保	険者数	1,880				
世	帯数	20,145,995				
被 保 険 者 数	総数	32,940,199	1,083,524	12,724,104	5,326,856	446,011
	退職被保険者等	544,058	357			
	一般被保険者	32,396,141	1,083,167	12,724,104	5,326,856	446,011

		年度平均				
			(再掲) 未就学児	(再掲) 前期高齢者	(再掲) 70歳以上一般	(再掲) 70歳以上現役並み所得者
世	帯数	20,656,984				
被 保 険 者 数	総数	34,089,937	1,053,268	12,915,300	5,369,387	442,032
	退職被保険者等	767,898	530			
	一般被保険者	33,322,039	1,052,738	12,915,300	5,369,387	442,032

	本年度末現在	年度平均
介護保険第2号被保険者数	10,991,351	11,551,604

	年度平均
標準負担額の減額状況	920,380

被保険者 増減内訳	本年度中増	転入	社保離脱	生保廃止	出生	後期高齢者 離脱	その他	計
		1,206,681	3,533,685	89,011	146,626	1,671	686,560	5,664,234
	本年度中減	転出	社保加入	生保開始	死亡	後期高齢者 加入	その他	計
		1,051,408	3,912,434	148,880	199,527	1,331,021	750,657	7,393,927

本年度末現在 事務職員数	専任	兼任	計
	15,018	6,849	21,867

その他の保険給付 実施保険者数	出産育児給付を実施	葬祭給付を実施	傷病手当金	出産手当金	その他の任意給付
	1,879	1,878	112	34	255

一部負担割合 保険者数	法定割合	その他	計	保険料・税別 保険者数	保険料	保険税
	1,818	61	1,879		394	1,485

（注）市町村の年度平均は、3月～2月ベースである。

国民健康保険事業状況報告書（事業年報） B表集計表  
（平成 28 年度）

【全国（市町村）計】

○経理状況

1. 収支状況及び資産・負債等の状況

〔1〕 収入状況及び支出状況

収 入				支 出			
科 目		収 入 額	（再掲）介護分	科 目		支 出 額	（再掲）介護分
		千円	千円			千円	千円
保 険 料 （税）	一般被保険者分	医療給付費分	1,969,938,993	総 務 費	療養給付費	184,516,503	
	後期高齢者支援金分	613,299,332			療養費	7,737,889,112	
	介護納付金分	224,331,904	224,331,904		小計	103,540,204	
	一般被保険者分計	2,807,570,229	224,331,904		高額療養費	7,841,429,316	
	退職者等被保険者分	医療給付費分	52,125,026		高額介護合算療養費	1,078,746,089	
	後期高齢者支援金分	16,178,819			移送費	609,821	
	介護納付金分	15,294,990	15,294,990		出産育児諸費	39,301	
	退職被保険者等分計	83,598,834	15,294,990		葬祭諸費	50,408,970	
	計	2,891,169,063	239,626,893		育児諸費	8,034,847	
					その他の	848	
国 庫 支 出 金	事務費負担金	-	-	保 険 給 付 費	計	2,815,997	
	療養給付費等負担金	2,370,342,917	206,600,020		療養給付費療養費	8,982,085,189	
	高額医療費共同事業負担金	96,916,451			高額療養費	221,103,762	
	特定健康診査等負担金	17,199,717			高額介護合算療養費	38,645,145	
	普通調整交付金	626,228,200	58,114,489		移送費	28,345	
	特別調整交付金	152,171,129			小計	294	
	出産育児一時金補助金	8,122,415			小計	259,777,547	
	特別対策費補助金	-	-		審査支払手数料	23,635,159	
	計	3,270,980,829	264,714,509		計	9,265,497,895	
					後期高齢者支援金	1,703,895,779	
都道府県支出金	療養給付費等交付金	318,991,240		支 払 金	事務費拠出金	122,007	
	前期高齢者交付金	3,522,641,664			計	1,704,017,786	1,704,017,786
	高額医療費共同事業負担金	96,788,521			前期高齢者納付金	1,129,015	
	特定健康診査等負担金	16,859,577			事務費拠出金	119,343	
	第一号都道府県調整交付金	496,900,037	44,166,050		計	1,248,357	
	第二号都道府県調整交付金	169,038,184			医療費拠出金	2	
	広域化等支援基金支出金	513,825			事務費拠出金	51,926	
	その他の	9,941,901	-		計	51,928	
	連合会支出金	4,563		共 同 事 業 金	介護納付金	643,670,611	643,670,611
	共同事業交付金	高額医療費共同事業交付金	387,888,389		高額医療費共同事業拠出金	385,997,836	
繰 入 金	保険財政共同安定化事業交付金	3,154,226,640			保険財政共同安定化事業拠出金	3,154,486,986	
	保険基盤安定（保険税軽減）	440,229,107	34,047,034		その他の	128,677	
	保険基盤安定（保険者支援分）	247,360,621	18,168,166		特定健康診査等事業費	83,269,870	
	基準超過費用	-			保健事業費	27,922,624	
	職員給与費等	171,141,819			健康管理センター事業費	1,112,619	
	出産育児一時金等	35,480,549			直診勘定繰出金	7,180,899	
	財政安定化支援事業	95,120,594			その他の支出	95,077,676	489,343
	その他の	329,839,682					687,498
	直診勘定	149,017		小 計 （ 単 年 度 支 出 ）	小計（単年度支出）	15,554,180,267	
	その他の収入	47,303,113			単年度収支差引額	148,388,666	
	小計（単年度収入）	15,702,568,933			単年度黒字額（1,243）	174,260,178	
					単年度赤字額（473）	25,871,512	
繰 越 金	繰越金	266,056,727		支 出 金	黒字額（1,588）	395,062,595	
	市町村債（組合債）	415,400			うち次年度への繰越金	368,185,870	
	収入合計	16,021,904,824			うち基金等積立金	26,638,172	
					赤字額（128）	65,684,152	
					収支差引額	329,378,443	
					基金等保有額	319,511,978	
					市町村債（組合債）残高	2,615,602	
繰 越 金	繰越金	266,056,727		支 出 金	黒字額（1,588）	395,062,595	
	市町村債（組合債）	415,400			うち次年度への繰越金	368,185,870	
	収入合計	16,021,904,824			うち基金等積立金	26,638,172	
					赤字額（128）	65,684,152	
					収支差引額	329,378,443	
					基金等保有額	319,511,978	
					市町村債（組合債）残高	2,615,602	
繰 越 金	繰越金	266,056,727		支 出 金	黒字額（1,588）	395,062,595	
	市町村債（組合債）	415,400			うち次年度への繰越金	368,185,870	
	収入合計	16,021,904,824			うち基金等積立金	26,638,172	
					赤字額（128）	65,684,152	
					収支差引額	329,378,443	
					基金等保有額	319,511,978	
					市町村債（組合債）残高	2,615,602	

（注）括弧内は保険者数である。

〔2〕 資産・負債等の状況（年度末現在）

資 産		負 債 及 び 純 資 産	
科 目	金 額	科 目	金 額
基 金 等 保 有 額 a	千円 319,511,978	繰上充用金（当年度赤字額） e	千円 65,684,152
次 年 度 へ の 繰 越 金 b	368,185,870	市 町 村 債 （ 組 合 債 ） 残 高 f	2,615,602
貸 付 金 等 c	148,416	そ の 他 の 負 債 g	336,720
そ の 他 の 資 産 d	6,281	負 債 合 計 (e+f+g)	68,636,474
資 産 合 計 (a+b+c+d)	687,852,545	純 資 産 (資 産 合 計 - 負 債 合 計)	619,216,072



国民健康保険事業状況報告書（事業年報）B表集計表（続）  
（平成28年度）

【全国（市町村）計】

○経理状況

2. 保険料（税）収納状況（一般被保険者分）

		調定額	収納額	還付未済額（別掲）	不納欠損額	未収額	居所不明者分調定額
		千円	千円	千円	千円	千円	千円
保 険 料 （ 税 ）	現 年 分	2,861,187,007	2,624,778,132	3,456,604	357,258	236,051,617	1,113,803
	滞 納 繰 越 分	846,400,663	179,128,219	207,544	117,884,909	549,387,534	1,674,833
	計	3,707,587,670	2,803,906,351	3,664,148	118,242,167	785,439,152	2,788,636

3. 保険給付等支払状況

			支 払 義 務 額	支 払 済 額	徴 収 金 等	戻 入 未 済 額	未 払 額
			千円	千円	千円	千円	千円
（一）保 険 被 保 険 者 分 費	療 養 給 付 費	計	7,720,014,689	7,737,777,343	17,294,735	470,042	2,123
		現年度分(再掲)	7,720,019,264	7,737,775,831	17,289,739	468,951	2,123
	療 養 費	計	103,319,873	103,538,584	228,646	7,934	17,869
		現年度分(再掲)	103,319,831	103,538,508	228,614	7,931	17,869
	高 額 療 養 費		1,077,348,729	1,078,746,064	1,326,167	40,313	-30,856
	高 額 介 護 合 算 療 養 費		609,820	609,821	14	-	13
	移 送 費		39,424	39,301	-	-	123
	そ の 他 の 保 険 給 付 費		61,185,652	61,257,460	139,642	13,909	81,743
	後 期 高 齢 者 支 援 金		1,703,897,112	1,703,895,845			1,267
	前 期 高 齢 者 納 付 金		1,129,033	1,129,015			18
老 人 保 健 医 療 費 拠 出 金		2	2			-	
介 護 納 付 金		643,673,829	643,670,611			3,218	

# 国民健康保険事業状況報告書（事業年報） B表集計表

## （平成28年度）

【全国（国保組合）計】

○経理状況

1. 収支状況及び資産・負債等の状況

〔1〕 収入状況及び支出状況

収 入				支 出			
科 目		収 入 額	（再掲）介護分	科 目		支 出 額	（再掲）介護分
		千円	千円			千円	千円
保 険 料 （税）	医 療 給 付 費 分	366,696,550		総 務 費	療 養 給 付 費	29,722,126	
	後 期 高 齢 者 支 援 金 分	98,513,944			療 養 費	388,132,114	
	介 護 納 付 金 分	46,741,637	46,741,637		小 計	6,617,605	
	一 般 被 保 険 者 分 計	511,952,131	46,741,637		高 額 療 養 費	394,749,719	
	医 療 給 付 費 分	・			高 額 介 護 合 算 療 養 費	39,097,742	
	後 期 高 齢 者 支 援 金 分	・			移 送 費	201	
	介 護 納 付 金 分	・	・		出 産 育 児 諸 費	628	
	退 職 被 保 険 者 等 分 計	・	・		葬 祭 諸 費	10,333,379	
	計	511,952,131	46,741,637		育 児 諸 費	463,545	
					そ の 他	35,620	
国 庫 支 出 金	事 務 費 負 担 金	2,355,931	53,700	保 険 給 付 費	計	9,856,746	
	療 養 給 付 費 等 負 担 金	286,578,799	29,195,831		療 養 給 付 費 療 養 費	454,537,580	
	高 額 医 療 費 共 同 事 業 負 担 金	2,215,612			高 額 療 養 費	・	
	特 定 健 康 診 査 等 負 担 金	552,665			高 額 介 護 合 算 療 養 費	・	
	普 通 調 整 交 付 金	・	・		移 送 費	・	
	特 別 調 整 交 付 金	・	・		小 計	・	
	出 産 育 児 一 時 金 補 助 金	3,502,915			審 査 支 払 手 数 料	1,904,850	
	特 別 対 策 費 補 助 金	・	・		計	456,442,429	
	計	295,205,922	29,249,531		後 期 高 齢 者 支 援 金	151,519,387	
					事 務 費 拠 出 金	10,691	
都 道 府 県 支 出 金	療 養 給 付 費 等 交 付 金	・	・	支 援 金 等 前 期 高 齢 者 納 付 金 等	計	151,530,078	151,530,078
	高 額 医 療 費 共 同 事 業 負 担 金	・			前 期 高 齢 者 納 付 金	50,681,680	
	特 定 健 康 診 査 等 負 担 金	176,248			事 務 費 拠 出 金	10,382	
	第一号都道府県調整交付金	・	・		計	50,692,062	
	第二号都道府県調整交付金	・	・		医 療 費 拠 出 金	-21	
連 合 会 支 出 金	広 域 化 等 支 援 基 金 支 出 金	・	・	支 援 金 等 前 期 高 齢 者 納 付 金 等	事 務 費 拠 出 金	4,250	
	そ の 他	5,321,254	・		計	4,229	
	高 額 医 療 費 共 同 事 業 交 付 金	14,966,767			介 護 納 付 金	73,007,043	73,007,043
	保 険 財 政 共 同 安 定 化 事 業 交 付 金	・	・		高 額 医 療 費 共 同 事 業 拠 出 金	14,860,617	
	保 険 基 盤 安 定（保険税軽減）	・	・		保 険 財 政 共 同 安 定 化 事 業 拠 出 金	・	
共 同 事 業 交 付 金	保 険 基 盤 安 定（保険者支援分）	・	・	共 同 事 業 拠 出 金	そ の 他	56,955	
	基 準 超 過 費 用	・	・		特 定 健 康 診 査 等 事 業 費	4,614,733	
	職 員 給 与 費 等	・	・		保 健 事 業 費	15,072,662	
	出 産 育 児 一 時 金 等	・	・		健 康 管 理 セ ン タ ー 事 業 費	590,194	
	財 政 安 定 化 支 援 事 業	・	・		直 診 勘 定 繰 出 金	347,053	
繰 入 金	そ の 他	・	・	保 業 費	そ の 他 の 支 出	11,577,774	133,377
	直 診 勘 定	・	・				194,388
	そ の 他 の 収 入	3,861,174					
	小 計（単年度収入）	836,473,702					
基 金 等 繰 入 金		10,520,583		小 計（単年度支出）		808,517,955	
繰 越 金		80,497,012		単 年 度 収 支 差 引 額		27,955,747	
市 町 村 債（組合債）		・		単 年 度 黒 字 額（89）		34,035,143	
収 入 合 計		927,491,297		単 年 度 赤 字 額（75）		6,079,397	
基 金 等 繰 入 金		10,520,583		基 金 等 積 立 金		2,486,612	
繰 越 金		80,497,012		前 年 度 繰 上 充 用 金		35,076	
市 町 村 債（組合債）		・		公 債 費（組合債費）		・	
収 入 合 計		927,491,297		支 出 合 計		811,039,643	
				収 黒 字 額（164）		116,451,654	
				支 う ち 次 年 度 へ の 繰 越 金		90,690,150	
				状 う ち 基 金 等 積 立 金		21,838,939	
				況 赤 字 額（-）		・	
				収 支 差 引 額		116,451,654	
				基 金 等 保 有 額		268,991,201	
				市 町 村 債（組合債）残高		・	

（注）括弧内は保険者数である。

〔2〕 資産・負債等の状況（年度末現在）

資 産		負 債 及 び 純 資 産	
科 目	金 額	科 目	金 額
	千円		千円
基 金 等 保 有 額 a	268,991,201	繰上充用金（当年度赤字額） e	・
次 年 度 へ の 繰 越 金 b	90,690,150	市 町 村 債（組合債）残高 f	・
貸 付 金 等 c	40,599	そ の 他 の 負 債 g	37,960,481
そ の 他 の 資 産 d	31,013,083	負 債 合 計（e+f+g）	37,960,481
資 産 合 計（a+b+c+d）	390,735,033	純 資 産（資産合計-負債合計）	352,774,553

国民健康保険事業状況報告書（事業年報）B表集計表（続）  
（平成28年度）

【全国（国保組合）計】

○経理状況

2. 保険料（税）収納状況（一般被保険者分）

		調定額	収納額	還付未済額（別掲）	不納欠損額	未収額	居所不明者分調定額
		千円	千円	千円	千円	千円	千円
保 険 料 （ 税 ）	現 年 分	511,967,205	511,787,846	20,394	536	178,823	-
	滞 納 繰 越 分	302,870	143,891	-	31,094	127,884	-
	計	512,270,075	511,931,737	20,394	31,630	306,708	-

3. 保険給付等支払状況

			支 払 義 務 額	支 払 済 額	徴 収 金 等	戻 入 未 済 額	未 払 額
			千円	千円	千円	千円	千円
（一）保 険 被 保 険 者 分 費	療 養 給 付 費	計	387,110,107	388,132,067	988,214	33,746	-
		現年度分(再掲)	387,102,178	388,124,138	988,214	33,746	-
	療 養 費	計	6,602,785	6,617,604	14,047	771	-
		現年度分(再掲)	6,602,785	6,617,604	14,047	771	-
	高 額 療 養 費		39,006,655	39,097,741	87,676	3,410	-
	高 額 介 護 合 算 療 養 費		201	201	-	-	-
	移 送 費		628	628	-	-	-
	そ の 他 の 保 険 給 付 費		20,670,193	20,688,581	38,831	4,414	24,858
	後 期 高 齢 者 支 援 金		151,520,343	151,519,387			955
	前 期 高 齢 者 納 付 金		50,682,613	50,681,680			933
老 人 保 健 医 療 費 拠 出 金		-21	-21			-	
介 護 納 付 金		73,007,488	73,007,043			445	

# 国民健康保険事業状況報告書（事業年報） B表集計表

## （平成28年度）

【全国（市町村・国保組合）計】

○経理状況

1. 収支状況及び資産・負債等の状況

〔1〕 収入状況及び支出状況

収 入					支 出				
科 目		収 入 額	（再掲）介護分	（再掲）後期高齢者 支援金等分	科 目		支 出 額	（再掲）介護分	（再掲）後期高齢者 支援金等分
		千円	千円	千円			千円	千円	千円
保 険 料 （一般被 保険者分）	医 療 給 付 費 分	2,336,635,543			総 務 費	療 養 給 付 費	214,238,628		
	後 期 高 齢 者 支 援 金 分	711,813,276		711,813,276		療 養 費	8,126,021,226		
	介 護 納 付 金 分	271,073,541	271,073,541			移 送 費	110,157,809		
	一 般 被 保 険 者 分 計	3,319,522,360	271,073,541	711,813,276		小 計	8,236,179,035		
	医 療 給 付 費 分	52,125,026				高 額 療 養 費	1,117,843,831		
	後 期 高 齢 者 支 援 金 分	16,178,819		16,178,819		高 額 介 護 合 算 療 養 費	610,022		
	介 護 納 付 金 分	15,294,990	15,294,990			移 送 費	39,929		
	退 職 被 保 険 者 等 分 計	83,598,834	15,294,990	16,178,819		出 産 育 児 諸 費	60,742,349		
	計	3,403,121,194	286,368,530	727,992,095		葬 祭 諸 費	8,498,392		
						育 児 諸 費	36,467		
国 庫 支 出 金	事 務 費 負 担 金	2,355,931	53,700	-	保 険 給 付 費	そ の 他	12,672,743		
	療 養 給 付 費 等 負 担 金	2,656,921,716	235,795,851	593,798,454		計	9,436,622,769		
	高 額 医 療 費 共 同 事 業 負 担 金	99,132,063				療 養 給 付 費 療 養 費	221,103,762		
	特 定 健 康 診 査 等 負 担 金	17,752,382				高 額 療 養 費	38,645,145		
	普 通 調 整 交 付 金	626,228,200	58,114,489	150,529,562		高 額 介 護 合 算 療 養 費	28,345		
	特 別 調 整 交 付 金	152,171,129		-		移 送 費	294		
	出 産 育 児 一 時 金 補 助 金	11,625,330				小 計	259,777,547		
	特 別 対 策 費 補 助 金	-	-	-		審 査 支 払 手 数 料	25,540,008		
	計	3,566,186,751	293,964,040	744,328,016		計	9,721,940,324		
	療 養 給 付 費 等 交 付 金	318,991,240		29,522,395	支 払 金 等	後 期 高 齢 者 支 援 金	1,855,415,166		
前 期 高 齢 者 交 付 金	高 額 医 療 費 共 同 事 業 負 担 金	96,788,521				事 務 費 拠 出 金	132,697		
	特 定 健 康 診 査 等 負 担 金	17,035,825				計	1,855,547,864		1,855,547,864
	第一号都道府県調整交付金	496,900,037	44,166,050			前 期 高 齢 者 納 付 金	51,810,695		
	第二号都道府県調整交付金	169,038,184				事 務 費 拠 出 金	129,724		
	広 域 化 等 支 援 基 金 支 出 金	513,825				計	51,940,419		
都 道 府 県 支 出 金	そ の 他	15,263,155	-	-		医 療 費 拠 出 金	-19		
	連 合 会 支 出 金	4,563				事 務 費 拠 出 金	56,176		
	高 額 医 療 費 共 同 事 業 交 付 金	402,855,156				計	56,157		
	保 険 財 政 共 同 安 定 化 事 業 交 付 金	3,154,226,640				介 護 納 付 金	716,677,654	716,677,654	
	保 険 基 盤 安 定（保険税軽減）	440,229,107	34,047,034		共 同 事 業 拠 出 金	高 額 医 療 費 共 同 事 業 拠 出 金	400,858,453		
保 険 基 盤 安 定（保険者支援分）	基 準 超 過 費 用	-				保 険 財 政 共 同 安 定 化 事 業 拠 出 金	3,154,486,986		
	職 員 給 与 費 等	171,141,819				そ の 他	185,632		
	出 産 育 児 一 時 金 等	35,480,549				特 定 健 康 診 査 等 事 業 費	87,884,603		
	財 政 安 定 化 支 援 事 業	95,120,594				保 健 事 業 費	42,995,286		
	そ の 他	329,839,682			保 業 費	健 康 管 理 セ ン タ ー 事 業 費	1,702,813		
直 診 勘 定	直 診 勘 定	149,017				直 診 勘 定 繰 出 金	7,527,952		
	そ の 他 の 収 入	51,164,286				そ の 他 の 支 出	106,655,449	622,720	881,886
	小 計（単年度収入）	16,539,042,635				小 計（単年度支出）	16,362,698,222		
						単 年 度 収 支 差 引 額	176,344,413		
						単 年 度 黒 字 額（1,332）	208,295,321		
						単 年 度 赤 字 額（548）	31,950,909		
基 金 等 繰 入 金					基 金 等 積 立 金	43,771,771			
繰 越 金					前 年 度 繰 上 充 用 金	96,186,502			
市 町 村 債（組合債）					公 債 費（組合債費）	909,529			
収 入 合 計					支 出 合 計	16,503,566,024			
					収 黒 字 額（1,752）	511,514,249			
					支 う ち 次 年 度 へ の 繰 越 金	458,876,019			
					う ち 基 金 等 積 立 金	48,477,111			
					赤 字 額（128）	65,684,152			
					収 支 差 引 額	445,830,097			
					基 金 等 保 有 額	588,503,180			
					市 町 村 債（組合債）残高	2,615,602			
					（注）括弧内は保険者数である。				

〔2〕 資産・負債等の状況（年度末現在）

資 産		負 債 及 び 純 資 産	
科 目	金 額	科 目	金 額
	千円		千円
基 金 等 保 有 額 a	588,503,180	繰上充用金（当年度赤字額） e	65,684,152
次 年 度 へ の 繰 越 金 b	458,876,019	市 町 村 債（組合債）残高 f	2,615,602
貸 付 金 等 c	189,016	そ の 他 の 負 債 g	38,297,201
そ の 他 の 資 産 d	31,019,364	負 債 合 計（e+f+g）	106,596,954
資 産 合 計（a+b+c+d）	1,078,587,579	純 資 産（資産合計－負債合計）	971,990,624

国民健康保険事業状況報告書（事業年報）B表集計表（続）  
（平成28年度）

【全国（市町村・国保組合）計】

○経理状況

2. 保険料（税）収納状況（一般被保険者分）

		調定額	収納額	還付未済額（別掲）	不納欠損額	未収額	居所不明者分調定額
		千円	千円	千円	千円	千円	千円
保 険 料 （ 税 ）	現 年 分	3,373,154,212	3,136,565,977	3,476,998	357,794	236,230,441	1,113,803
	滞 納 繰 越 分	846,703,533	179,272,111	207,544	117,916,003	549,515,419	1,674,833
	計	4,219,857,745	3,315,838,088	3,684,542	118,273,798	785,745,859	2,788,636

3. 保険給付等支払状況

			支 払 義 務 額	支 払 済 額	徴 収 金 等	戻 入 未 済 額	未 払 額
			千円	千円	千円	千円	千円
（一）保 険 被 保 険 者 分 費	療 養 給 付 費	計	8,107,124,796	8,125,909,410	18,282,950	503,787	2,123
		現年度分(再掲)	8,107,121,442	8,125,899,969	18,277,953	502,697	2,123
	療 養 費	計	109,922,658	110,156,187	242,693	8,705	17,869
		現年度分(再掲)	109,922,616	110,156,111	242,661	8,703	17,869
	高 額 療 養 費		1,116,355,383	1,117,843,805	1,413,843	43,723	-30,856
	高 額 介 護 合 算 療 養 費		610,020	610,022	14	-	13
	移 送 費		40,052	39,929	-	-	123
	そ の 他 の 保 険 給 付 費		81,855,845	81,946,041	178,473	18,323	106,601
	後 期 高 齢 者 支 援 金		1,855,417,455	1,855,415,232			2,223
	前 期 高 齢 者 納 付 金		51,811,646	51,810,695			951
老 人 保 健 医 療 費 拠 出 金		-19	-19			-	
介 護 納 付 金		716,681,317	716,677,654			3,663	

国民健康保険事業状況報告書（事業年報）Ｃ表集計表（１）  
（平成 28 年度）

【全国（市町村）計】

○保険給付状況

１．医療給付の状況

（１）全体（療養の給付等 ３月～２月ベース）

		件数	費用額	保険者負担分	一部負担金	他法負担分
療養の給付等		件	千円	千円	千円	千円
	食事療養・生活療養（再掲）	485,578,581	10,570,725,557	7,719,456,973	2,456,372,911	394,895,672
療養費等	食事療養・生活療養	51,767		277,898	-277,290	-608
	診療費	334,481	5,789,395	4,659,303	1,059,452	70,640
	補装具	343,428	11,079,496	8,160,566	2,528,617	390,314
	柔道整復師	13,244,743	104,423,670	76,003,756	25,337,424	3,082,490
	アンマ・マッサージ	351,996	10,684,265	7,861,418	2,088,049	734,799
	ハリ・キュウ	663,271	8,744,597	6,434,768	1,859,457	450,372
	その他	14,918	220,770	186,680	-260	34,350
	小計	14,952,837	140,942,193	103,306,491	32,872,738	4,762,964
	海外療養費（再掲）	14,137	682,163	482,910	193,283	5,970
移送費		496	39,769	39,460	309	-
計		500,583,681	10,711,707,518	7,823,080,822	2,488,968,669	399,658,028

（２）前期高齢者分再掲（療養の給付等 ３月～２月ベース）

		件数	費用額	保険者負担分	一部負担金	他法負担分
療養の給付等		件	千円	千円	千円	千円
	食事療養・生活療養（再掲）	285,392,312	6,327,137,007	4,726,550,257	1,432,655,484	167,931,267
	食事療養・生活療養	3,875,396	100,758,680	60,828,783	38,839,224	1,090,672
療養費等	療養費	28,388		155,577	-155,603	25
	療養費	7,641,435	75,910,319	57,272,866	15,652,850	2,984,603
	海外療養費（再掲）	26,757	161,039	120,242	39,383	1,414
	移送費	180	8,444	8,392	52	-
計		293,062,315	6,403,055,770	4,783,987,093	1,448,152,783	170,915,895

（３）７０歳以上一般分再掲（療養の給付等 ３月～２月ベース）

		件数	費用額	保険者負担分	一部負担金	他法負担分
療養の給付等		件	千円	千円	千円	千円
	食事療養・生活療養（再掲）	137,341,398	3,091,941,600	2,465,278,424	509,658,521	117,004,655
	食事療養・生活療養	1,917,569	49,250,570	29,708,235	18,904,272	638,063
療養費等	療養費	19,719		117,597	-117,597	-0
	療養費	3,660,072	39,845,587	31,955,514	5,213,123	2,676,950
	海外療養費（再掲）	1,418	66,736	54,677	11,080	979
	移送費	65	3,711	3,693	18	-
計		141,021,254	3,131,790,899	2,497,355,229	514,754,065	119,681,604

（４）７０歳以上現役並み所得者分再掲（療養の給付等 ３月～２月ベース）

		件数	費用額	保険者負担分	一部負担金	他法負担分
療養の給付等		件	千円	千円	千円	千円
	食事療養・生活療養（再掲）	10,174,666	213,493,946	149,160,505	62,546,707	1,786,734
	食事療養・生活療養	118,141	2,243,826	1,094,050	1,122,918	26,858
療養費等	食事療養・生活療養	27		257	-292	36
	療養費	277,940	2,675,868	1,876,313	775,720	23,836
	海外療養費（再掲）	138	3,731	2,614	1,024	93
	移送費	2	160	160	-	-
計		10,452,635	216,169,975	151,037,235	63,322,134	1,810,605

（５）未就学児分再掲（療養の給付等 ３月～２月ベース）

		件数	費用額	保険者負担分	一部負担金	他法負担分
療養の給付等		件	千円	千円	千円	千円
	食事療養（再掲）	14,801,140	176,343,921	141,196,313	11,916,498	23,231,110
	食事療養	112,254	1,170,204	564,539	373,611	232,055
療養費等	食事療養	360		767	-691	-76
	療養費	38,077	623,205	503,791	74,710	44,704
	海外療養費（再掲）	2,681	28,401	22,790	4,537	1,074
	移送費	20	2,670	2,670	-	-
計		14,839,597	176,969,796	141,703,541	11,990,517	23,275,738

国民健康保険事業状況報告書（事業年報）C表集計表（1）  
（平成28年度）

【全国（国保組合）計】

○保険給付状況

1. 医療給付の状況

（1）全体

		件数	費用額	保険者負担分	一部負担金	他法負担分
療養の給付等		件	千円	千円	千円	千円
	食事療養・生活療養（再掲）	33,616,516	542,626,133	387,100,088	140,344,211	15,181,835
療養費等	食事療養・生活療養	277,865	4,722,367	2,301,728	2,306,683	113,957
	診療費	464		1,974	-1,974	-
	補装具	10,640	168,582	142,761	24,204	1,618
	柔道整復師	22,389	726,174	519,432	200,728	6,014
	アンマ・マッサージ	1,205,868	7,792,114	5,500,473	2,241,189	50,452
	ハリ・キウ	8,499	241,555	174,437	59,334	7,784
	その他	34,452	371,127	263,519	103,546	4,062
	小計	89	2,990	2,165	825	-
	海外療養費（再掲）	1,281,937	9,302,542	6,602,786	2,629,826	69,929
	移送費	189	27,993	19,665	8,280	48
計		26	628	628	-	-
計		34,898,943	551,929,303	393,705,477	142,972,063	15,251,764

（2）前期高齢者分再掲

		件数	費用額	保険者負担分	一部負担金	他法負担分
療養の給付等		件	千円	千円	千円	千円
	食事療養・生活療養（再掲）	7,161,693	160,397,701	116,474,954	41,332,808	2,589,940
	食事療養・生活療養	88,514	1,748,633	873,672	858,779	16,181
療養費等	診療費	226		1,083	-1,083	-
	療養費	209,137	1,915,455	1,405,365	467,413	42,677
	海外療養費（再掲）	16	2,199	1,548	643	8
	移送費	4	104	104	-	-
計		7,371,060	162,313,261	117,881,506	41,799,138	2,632,617

（3）70歳以上一般分再掲

		件数	費用額	保険者負担分	一部負担金	他法負担分
療養の給付等		件	千円	千円	千円	千円
	食事療養・生活療養（再掲）	1,897,968	45,456,979	36,210,291	7,779,090	1,467,598
	食事療養・生活療養	26,390	562,586	284,288	272,234	6,064
療養費等	診療費	149		789	-789	-
	療養費	57,768	599,251	480,116	80,493	38,643
	海外療養費（再掲）	5	157	126	23	8
	移送費	-	-	-	-	-
計		1,955,885	46,056,230	36,691,195	7,858,794	1,506,240

（4）70歳以上現役並み所得者分再掲

		件数	費用額	保険者負担分	一部負担金	他法負担分
療養の給付等		件	千円	千円	千円	千円
	食事療養・生活療養（再掲）	820,377	19,446,096	13,575,685	5,748,901	121,510
	食事療養・生活療養	10,938	194,548	92,060	100,514	1,974
療養費等	診療費	-		-	-	-
	療養費	23,008	214,259	150,471	63,065	723
	海外療養費（再掲）	5	1,494	1,046	448	-
	移送費	-	-	-	-	-
計		843,385	19,660,356	13,726,156	5,811,966	122,233

（5）未就学児分再掲

		件数	費用額	保険者負担分	一部負担金	他法負担分
療養の給付等		件	千円	千円	千円	千円
	食事療養（再掲）	3,225,412	35,662,602	28,466,901	3,433,713	3,761,987
	食事療養	20,697	201,888	92,660	69,399	39,829
療養費等	診療費	11		23	-23	-
	療養費	5,463	99,079	79,982	17,237	1,861
	海外療養費（再掲）	23	256	205	51	-
	移送費	3	25	25	-	-
計		3,230,889	35,761,706	28,546,932	3,450,926	3,763,848

国民健康保険事業状況報告書（事業年報）C表集計表（1）  
（平成28年度）

【全国（市町村・国保組合）計】

○保険給付状況

1. 医療給付の状況

（1）全体（市町村療養の給付等 3月～2月ベース）

		件数	費用額	保険者負担分	一部負担金	他法負担分
療養の給付等		件	千円	千円	千円	千円
療養費等	食事療養・生活療養（再掲）	7,087,162	203,338,972	126,203,650	73,829,471	3,305,851
	食事療養・生活療養	52,231		279,872	-279,264	-608
	診療費	345,121	5,957,977	4,802,064	1,083,656	72,257
	補装具	365,817	11,805,669	8,679,997	2,729,344	396,328
	柔道整復師	14,450,611	112,215,785	81,504,230	27,578,613	3,132,942
	アロマ・マッサージ	360,495	10,925,820	8,035,855	2,147,383	742,582
	ハリ・キュウ	697,723	9,115,723	6,698,287	1,963,003	454,433
	その他	15,007	223,761	188,846	565	34,350
	小計	16,234,774	150,244,735	109,909,278	35,502,564	4,832,893
	海外療養費（再掲）	14,326	710,156	502,575	201,564	6,018
移送費		522	40,397	40,088	309	-
計		535,482,624	11,263,636,822	8,216,786,299	2,631,940,731	414,909,792

（2）前期高齢者分再掲（市町村療養の給付等 3月～2月ベース）

		件数	費用額	保険者負担分	一部負担金	他法負担分
療養の給付等		件	千円	千円	千円	千円
療養費等	食事療養・生活療養（再掲）	3,963,910	102,507,313	61,702,455	39,698,004	1,106,854
	食事療養・生活療養	28,614		156,661	-156,686	25
	療養費	7,850,572	77,825,774	58,678,232	16,120,263	3,027,280
	海外療養費（再掲）	26,773	163,238	121,790	40,026	1,422
	移送費	184	8,548	8,496	52	-
計		300,433,375	6,565,369,031	4,901,868,599	1,489,951,920	173,548,512

（3）70歳以上一般分再掲（市町村療養の給付等 3月～2月ベース）

		件数	費用額	保険者負担分	一部負担金	他法負担分
療養の給付等		件	千円	千円	千円	千円
療養費等	食事療養・生活療養（再掲）	1,943,959	49,813,156	29,992,523	19,176,506	644,128
	食事療養・生活療養	19,868		118,387	-118,386	-0
	療養費	3,717,840	40,444,838	32,435,630	5,293,616	2,715,592
	海外療養費（再掲）	1,423	66,894	54,803	11,103	987
	移送費	65	3,711	3,693	18	-
計		142,977,139	3,177,847,129	2,534,046,425	522,612,860	121,187,845

（4）70歳以上現役並み所得者分再掲（市町村療養の給付等 3月～2月ベース）

		件数	費用額	保険者負担分	一部負担金	他法負担分
療養の給付等		件	千円	千円	千円	千円
療養費等	食事療養・生活療養（再掲）	129,079	2,438,374	1,186,111	1,223,432	28,832
	食事療養・生活療養	27		257	-292	36
	療養費	300,948	2,890,128	2,026,784	838,785	24,559
	海外療養費（再掲）	143	5,225	3,660	1,472	93
	移送費	2	160	160	-	-
計		11,296,020	235,830,331	164,763,392	69,134,101	1,932,839

（5）未就学児分再掲（市町村療養の給付等 3月～2月ベース）

		件数	費用額	保険者負担分	一部負担金	他法負担分
療養の給付等		件	千円	千円	千円	千円
療養費等	食事療養（再掲）	132,951	1,372,093	657,199	443,010	271,884
	食事療養	371		790	-714	-76
	療養費	43,540	722,284	583,773	91,947	46,564
	海外療養費（再掲）	2,704	28,657	22,995	4,588	1,074
	移送費	23	2,695	2,695	-	-
計		18,070,486	212,731,502	170,250,473	15,441,444	27,039,586



国民健康保険事業状況報告書（事業年報）C表集計表（2）  
（平成28年度）

【全国（市町村）計】

2. 高額療養費の状況

		合算分		単独分				他法併用分	合計	現物給付分 （再掲）
		多数該当分	その他	多数該当分	長期疾病分	入院分	その他			
総数	件数	990,245	4,525,243	1,925,098	1,743,078	3,418,875	2,633,618	2,506,184	17,742,341	10,828,317
	高額療養費（千円）	23,977,979	40,792,502	173,312,437	146,851,389	473,587,092	92,030,069	126,804,982	1,077,356,452	966,670,517
（再掲） 前期 高齢者分	件数	634,968	4,305,519	792,925	813,402	2,251,141	2,247,223	1,932,448	12,977,626	
	高額療養費（千円）	12,374,490	32,753,623	73,586,233	63,129,660	310,485,967	63,491,711	56,673,373	612,495,057	
（再掲） 70歳以上 一般分	件数	268,869	3,944,129	52,408	332,376	1,243,180	1,929,430	1,760,617	9,531,009	
	高額療養費（千円）	1,958,483	22,964,829	1,003,665	19,923,247	140,018,970	42,406,359	28,888,051	257,163,604	
（再掲） 70歳以上現役 並み所得者分	件数	33,960	107,105	13,370	21,638	66,793	92,189	15,991	351,046	
	高額療養費（千円）	795,643	1,547,775	1,654,530	1,897,949	11,157,188	2,807,417	1,579,586	21,440,088	
（再掲） 未就学児分	件数	3,242	8,182	10,515	324	29,179	8,827	21,486	81,755	
	高額療養費（千円）	123,881	325,952	163,567	40,595	2,361,147	402,767	3,833,594	7,251,503	
長期高額特定疾病該当者数								103,220 人		

3. 高額介護合算療養費の状況

件数(件)	25,903
給付額(千円)	609,826

4. その他の保険給付の状況

	出産育児給付	葬祭給付	傷病手当金	出産手当金	その他任意給付	計
件数(件)	120,637	178,667	-	-	2,258,719	2,558,023
給付額(千円)	50,273,567	8,028,362	-	-	2,810,621	61,112,550

国民健康保険事業状況報告書（事業年報）C表集計表（2）  
（平成28年度）

【全国（国保組合）計】

2. 高額療養費の状況

		合算分		単独分				他法併用分	合計	現物給付分 （再掲）
		多数該当分	その他	多数該当分	長期疾病分	入院分	その他			
総数	件数	21,271	68,199	46,412	53,030	124,273	47,361	55,398	415,944	277,519
	高額療養費（千円）	859,806	1,286,500	5,127,336	4,477,028	19,721,841	2,368,452	5,165,773	39,006,735	33,847,127
（再掲） 前期 高齢者分	件数	11,118	58,404	15,665	21,831	48,268	35,112	31,628	222,026	
	高額療養費（千円）	345,100	713,197	1,703,729	1,729,152	7,796,016	1,291,949	1,244,976	14,824,121	
（再掲） 70歳以上 一般分	件数	2,992	45,430	181	6,653	16,267	25,885	27,843	125,251	
	高額療養費（千円）	24,262	304,420	6,671	405,030	2,061,882	615,537	482,922	3,900,724	
（再掲） 70歳以上現役 並み所得者分	件数	2,159	8,097	1,075	2,859	6,155	4,518	1,486	26,349	
	高額療養費（千円）	66,040	141,892	146,580	234,153	1,089,075	256,331	161,773	2,095,845	
（再掲） 未就学児分	件数	152	576	162	14	3,162	236	2,634	6,936	
	高額療養費（千円）	9,842	33,727	16,076	2,250	361,628	20,188	610,416	1,054,127	
長期高額特定疾病該当者数								3,192 人		

3. 高額介護合算療養費の状況

件数(件)	10
給付額(千円)	201

4. その他の保険給付の状況

	出産育児給付	葬祭給付	傷病手当金	出産手当金	その他任意給付	計
件数(件)	24,008	5,205	91,433	1,295	144,777	266,718
給付額(千円)	10,088,230	463,240	5,372,656	351,005	4,366,822	20,641,953

国民健康保険事業状況報告書（事業年報）C表集計表（2）  
（平成28年度）

【全国（市町村・国保組合）計】

2. 高額療養費の状況

		合算分		単独分				他法併用分	合計	現物給付分 （再掲）
		多数該当分	その他	多数該当分	長期疾病分	入院分	その他			
総数	件数	1,011,516	4,593,442	1,971,510	1,796,108	3,543,148	2,680,979	2,561,582	18,158,285	11,105,836
	高額療養費（千円）	24,837,785	42,079,002	178,439,773	151,328,417	493,308,934	94,398,522	131,970,755	1,116,363,187	1,000,517,643
（再掲） 前期 高齢者分	件数	646,086	4,363,923	808,590	835,233	2,299,409	2,282,335	1,964,076	13,199,652	
	高額療養費（千円）	12,719,591	33,466,820	75,289,962	64,858,812	318,281,984	64,783,660	57,918,349	627,319,178	
（再掲） 70歳以上 一般分	件数	271,861	3,989,559	52,589	339,029	1,259,447	1,955,315	1,788,460	9,656,260	
	高額療養費（千円）	1,982,745	23,269,249	1,010,337	20,328,277	142,080,852	43,021,895	29,370,973	261,064,328	
（再掲） 70歳以上現役 並み所得者分	件数	36,119	115,202	14,445	24,497	72,948	96,707	17,477	377,395	
	高額療養費（千円）	861,683	1,689,666	1,801,110	2,132,102	12,246,263	3,063,749	1,741,359	23,535,932	
（再掲） 未就学児分	件数	3,394	8,758	10,677	338	32,341	9,063	24,120	88,691	
	高額療養費（千円）	133,722	359,679	179,643	42,845	2,722,775	422,955	4,444,011	8,305,630	
長期高額特定疾病該当者数								106,412 人		

3. 高額介護合算療養費の状況

件数(件)	25,913
給付額(千円)	610,027

4. その他の保険給付の状況

	出産育児給付	葬祭給付	傷病手当金	出産手当金	その他任意給付	計
件数(件)	144,645	183,872	91,433	1,295	2,403,496	2,824,741
給付額(千円)	60,361,797	8,491,602	5,372,656	351,005	7,177,442	81,754,503

国民健康保険事業状況報告書（事業年報）C表集計表（3）  
（平成 28 年度）

【全国（市町村）計】

5. 療養の給付等内訳

（1）全体（3月～2月ベース）

		件数	日数	費用額
		件	日	千円
診療費	入院	7,158,994	113,553,087	3,859,383,908
	入院外	257,197,548	407,679,616	3,747,250,536
	歯科	57,549,747	110,649,045	752,682,206
	小計	321,906,289	631,881,748	8,359,316,650
調剤		162,940,862	( 201,497,846 枚)	1,961,113,458
食事療養・生活療養		( 6,809,297 )	( 299,034,999 回)	198,616,605
訪問看護		731,430	4,761,510	51,678,843
合計		485,578,581	636,643,258	10,570,725,557

（2）前期高齢者分再掲（3月～2月ベース）

		件数	日数	費用額
		件	日	千円
診療費	入院	4,039,920	58,177,897	2,312,821,392
	入院外	152,542,141	247,802,147	2,266,016,651
	歯科	31,185,566	60,995,989	411,947,779
	小計	187,767,627	366,976,033	4,990,785,822
調剤		97,383,732	( 117,970,007 枚)	1,216,709,158
食事療養・生活療養		( 3,875,396 )	( 150,900,772 回)	100,758,181
訪問看護		240,953	1,718,392	18,883,846
合計		285,392,312	368,694,425	6,327,137,007

（3）70歳以上一般分再掲（3月～2月ベース）

		件数	日数	費用額
		件	日	千円
診療費	入院	1,999,150	28,479,214	1,141,839,269
	入院外	73,702,104	122,328,679	1,094,740,594
	歯科	14,019,819	27,654,504	190,121,440
	小計	89,721,073	178,462,397	2,426,701,303
調剤		47,505,945	( 58,319,426 枚)	606,843,483
食事療養・生活療養		( 1,917,569 )	( 73,108,182 回)	49,250,570
訪問看護		114,380	830,120	9,146,245
合計		137,341,398	179,292,517	3,091,941,600

（4）70歳以上現役並み所得者分再掲（3月～2月ベース）

		件数	日数	費用額
		件	日	千円
診療費	入院	123,788	1,373,386	73,310,284
	入院外	5,399,534	8,340,698	79,472,664
	歯科	1,206,697	2,280,133	14,911,910
	小計	6,730,019	11,994,217	167,694,859
調剤		3,437,940	( 4,106,778 枚)	43,024,929
食事療養・生活療養		( 118,141 )	( 3,324,602 回)	2,243,826
訪問看護		6,707	47,860	530,332
合計		10,174,666	12,042,077	213,493,946

（5）未就学児分再掲（3月～2月ベース）

		件数	日数	費用額
		件	日	千円
診療費	入院	148,289	1,019,534	63,513,801
	入院外	8,098,386	12,633,664	72,558,863
	歯科	1,086,091	1,627,942	11,037,150
	小計	9,332,766	15,281,140	147,109,814
調剤		5,457,128	( 7,836,797 枚)	27,201,780
食事療養		( 112,254 )	( 1,827,263 回)	1,170,204
訪問看護		11,246	69,815	862,122
合計		14,801,140	15,350,955	176,343,921

国民健康保険事業状況報告書（事業年報）C表集計表（3）

（平成 28 年度）

【全国（国保組合）計】

5. 療養の給付等内訳

（1）全体

		件 数	日 数	費 用 額
		件	日	千円
診療 療 費	入 院	306,797	3,079,407	159,004,158
	入院外	17,889,054	25,964,053	215,213,458
	歯 科	4,516,664	8,105,060	55,499,716
	小 計	22,712,515	37,148,520	429,717,332
調 剤		10,886,365	( 13,259,771 枚)	106,901,026
食 事 療 養 ・ 生 活 療 養		( 277,865 )	( 7,128,712 回)	4,722,367
訪 問 看 護		17,636	113,432	1,285,408
合 計		33,616,516	37,261,952	542,626,133

（2）前期高齢者分再掲

		件 数	日 数	費 用 額
		件	日	千円
診療 療 費	入 院	93,427	1,074,434	56,260,812
	入院外	3,862,100	5,987,461	59,968,223
	歯 科	792,645	1,552,047	10,625,146
	小 計	4,748,172	8,613,942	126,854,180
調 剤		2,409,687	( 2,903,173 枚)	31,474,950
食 事 療 養 ・ 生 活 療 養		( 88,514 )	( 2,590,960 回)	1,748,633
訪 問 看 護		3,834	28,037	319,939
合 計		7,161,693	8,641,979	160,397,701

（3）70歳以上一般分再掲

		件 数	日 数	費 用 額
		件	日	千円
診療 療 費	入 院	27,838	340,535	16,774,450
	入院外	1,027,004	1,706,571	16,499,325
	歯 科	186,454	377,757	2,665,005
	小 計	1,241,296	2,424,863	35,938,780
調 剤		655,542	( 803,923 枚)	8,870,688
食 事 療 養 ・ 生 活 療 養		( 26,390 )	( 831,541 回)	562,586
訪 問 看 護		1,130	7,479	84,924
合 計		1,897,968	2,432,342	45,456,979

（4）70歳以上現役並み所得者分再掲

		件 数	日 数	費 用 額
		件	日	千円
診療 療 費	入 院	11,495	121,572	7,016,757
	入院外	439,672	681,999	7,139,881
	歯 科	96,259	181,776	1,194,420
	小 計	547,426	985,347	15,351,059
調 剤		272,395	( 328,534 枚)	3,853,932
食 事 療 養 ・ 生 活 療 養		( 10,938 )	( 288,020 回)	194,548
訪 問 看 護		556	4,279	46,558
合 計		820,377	989,626	19,446,096

（5）未就学児分再掲

		件 数	日 数	費 用 額
		件	日	千円
診療 療 費	入 院	27,601	179,590	11,559,781
	入院外	1,753,556	2,769,148	15,479,425
	歯 科	236,170	326,400	2,250,336
	小 計	2,017,327	3,275,138	29,289,542
調 剤		1,205,860	( 1,733,634 枚)	6,006,530
食 事 療 養		( 20,697 )	( 314,240 回)	201,888
訪 問 看 護		2,225	12,875	164,641
合 計		3,225,412	3,288,013	35,662,602

国民健康保険事業状況報告書（事業年報）C表集計表（3）

（平成28年度）

【全国（市町村・国保組合）計】

5. 療養の給付等内訳

（1）全体（市町村 3月～2月ベース）

		件数	日数	費用額
診療費	入院	7,465,791	116,632,494	4,018,388,066
	入院外	275,086,602	433,643,669	3,962,463,994
	歯科	62,066,411	118,754,105	808,181,922
	小計	344,618,804	669,030,268	8,789,033,982
調剤		173,827,227	( 214,757,617 枚)	2,068,014,484
食事療養・生活療養		( 7,087,162 )	( 306,163,711 回)	203,338,972
訪問看護		749,066	4,874,942	52,964,251
合計		519,195,097	673,905,210	11,113,351,690

（2）前期高齢者分再掲（市町村 3月～2月ベース）

		件数	日数	費用額
診療費	入院	4,133,347	59,252,331	2,369,082,204
	入院外	156,404,241	253,789,608	2,325,984,874
	歯科	31,978,211	62,548,036	422,572,924
	小計	192,515,799	375,589,975	5,117,640,003
調剤		99,793,419	( 120,873,180 枚)	1,248,184,108
食事療養・生活療養		( 3,963,910 )	( 153,491,732 回)	102,506,814
訪問看護		244,787	1,746,429	19,203,784
合計		292,554,005	377,336,404	6,487,534,709

（3）70歳以上一般分再掲（市町村 3月～2月ベース）

		件数	日数	費用額
診療費	入院	2,026,988	28,819,749	1,158,613,719
	入院外	74,729,108	124,035,250	1,111,239,919
	歯科	14,206,273	28,032,261	192,786,445
	小計	90,962,369	180,887,260	2,462,640,083
調剤		48,161,487	( 59,123,349 枚)	615,714,171
食事療養・生活療養		( 1,943,959 )	( 73,939,723 回)	49,813,156
訪問看護		115,510	837,599	9,231,169
合計		139,239,366	181,724,859	3,137,398,579

（4）70歳以上現役並み所得者分再掲（市町村 3月～2月ベース）

		件数	日数	費用額
診療費	入院	135,283	1,494,958	80,327,042
	入院外	5,839,206	9,022,697	86,612,546
	歯科	1,302,956	2,461,909	16,106,330
	小計	7,277,445	12,979,564	183,045,917
調剤		3,710,335	( 4,435,312 枚)	46,878,861
食事療養・生活療養		( 129,079 )	( 3,612,622 回)	2,438,374
訪問看護		7,263	52,139	576,890
合計		10,995,043	13,031,703	232,940,042

（5）未就学児分再掲（市町村 3月～2月ベース）

		件数	日数	費用額
診療費	入院	175,890	1,199,124	75,073,581
	入院外	9,851,942	15,402,812	88,038,289
	歯科	1,322,261	1,954,342	13,287,486
	小計	11,350,093	18,556,278	176,399,357
調剤		6,662,988	( 9,570,431 枚)	33,208,310
食事療養		( 132,951 )	( 2,141,503 回)	1,372,093
訪問看護		13,471	82,690	1,026,763
合計		18,026,552	18,638,968	212,006,522

国民健康保険退職者医療事業状況報告書（退職者医療事業年報） E 表集計表  
退職者医療にかかる一般状況・経理状況  
（平成 28 年度）

【全国（市町村）計】

○一般状況

		本年度末現在	
			（再掲）未就学児
世 帯 数	単 独 世 帯	267,499	
	混 合 世 帯	166,876	
退 職 被 保 険 者 等 数	退 職 被 保 険 者	444,556	
	被 扶 養 者	99,502	357
	計	544,058	357

		年度平均 （3～2ペース）	
			（再掲）未就学児
世 帯 数	単 独 世 帯	374,836	
	混 合 世 帯	223,166	
退 職 被 保 険 者 等 数	退 職 被 保 険 者	615,812	
	被 扶 養 者	152,086	530
	計	767,898	530

○経理状況

1. 収入状況及び支出状況

収 入			支 出		
科 目		収入額	科 目		支出額
保険料 (税)	医 療 給 付 費 分	52,125,026	医 療 給 付 費	療 養 給 付 費	218,627,264
療 養 給 付 費 交 付 金		246,217,447		療 養 費	2,476,488
繰 越 金		7,902,410		小 計	221,103,751
そ の 他 の 収 入		1,625,760		高 額 療 養 費	38,645,145
合 計		307,870,643		高 額 介 護 合 算 療 養 費	28,345
				移 送 費	294
				計	259,777,536
			そ の 他 の 支 出		2,232,608
			前 年 度 繰 上 充 用 金		4,562,673
			合 計		266,572,817

2. 保険料（税）収納状況（退職被保険者等分）

	調定額	収納額	還付未済額(別掲)	不納欠損額	未収額	居所不明者分調定額
現 年 分	80,823,170	78,407,988	22,616	3,376	2,411,806	1,402
滞 納 繰 越 分	23,402,573	5,166,789	1,441	2,374,988	15,860,796	4,481
計	104,225,743	83,574,777	24,058	2,378,363	18,272,603	5,882

3. 医療給付支払状況（退職被保険者等分）

		支払義務額	支払済額	徴収金等	戻入未済額	未払額
療 養 費 給 付 費	計	218,070,599	218,626,801	549,438	6,937	173
	現 年 度 分 （ 再 掲 ）	218,070,599	218,626,801	549,438	6,937	173
療 養 費	計	2,472,912	2,476,487	3,918	63	406
	現 年 度 分 （ 再 掲 ）	2,472,912	2,476,487	3,918	63	406
高 額 療 養 費		38,598,347	38,645,144	45,516	1,553	272
高 額 介 護 合 算 療 養 費		111,757	111,908	151	-	-
移 送 費		294	294	-	-	-

国民健康保険退職者医療事業状況報告書（退職者医療事業年報） F 表集計表（1）  
退職者医療にかかる医療給付状況  
（平成 28 年度）

【全国（市町村）計】

○保険給付状況

1. 医療給付の状況

（1）全体（3月～2月ベース）

		件数	費用額	保険者負担分	一部負担金	他法負担分
療養の給付等		件	千円	千円	千円	千円
	食事療養（再掲）	175,105	4,548,946	2,850,367	1,620,578	78,002
療養費等	食事療養	1,369		5,135	-5,251	115
	診療療費	4,573	90,560	85,360	4,865	335
	補装具	9,871	297,285	207,830	85,062	4,394
	柔道整復師	339,776	2,522,471	1,762,196	737,959	22,317
	アンマ・マッサージ	11,938	361,393	253,645	83,503	24,246
	ハリ・キュウ	18,788	225,289	157,606	58,521	9,162
	その他	586	5,738	4,109	619	1,011
	小計	385,532	3,502,738	2,470,746	970,528	61,464
	海外療養費（再掲）	397	15,662	10,743	4,818	101
移送費		15	301	294	6	-
計		13,997,420	315,039,905	220,518,493	86,552,039	7,969,373

（2）未就学児分再掲（3月～2月ベース）

		件数	費用額	保険者負担分	一部負担金	他法負担分
療養の給付等		件	千円	千円	千円	千円
	食事療養（再掲）	8,626	102,390	82,002	11,377	9,012
	食事療養	57	551	275	234	42
療養費等	療養費	1		0	-0	-
	療養費	264	2,609	1,943	574	91
	海外療養費（再掲）	369	268	215	46	7
	移送費	-	-	-	-	-
計		8,891	104,999	83,946	11,951	9,103

2. 高額療養費の状況

		合算分		単独分				他法併用分	合計	現物給付分 （再掲）
		多数該当分	その他	多数該当分	長期疾病分	入院分	その他			
総数	件数	43,353	23,223	76,772	95,618	92,314	32,669	25,973	389,922	272,896
	高額療養費（千円）	1,226,067	767,818	7,158,968	8,426,083	15,114,657	2,529,666	3,371,188	38,594,447	34,025,275
（再掲） 未就学児分	件数	45	41	31	65	114	33	23	352	
	高額療養費（千円）	438	497	1,425	5,371	16,929	3,213	2,316	30,190	
長期高額特定疾病該当者数								5,147 人		

3. 高額介護合算療養費の状況

件数(件)	720
給付額(千円)	28,400



国民健康保険退職者医療事業状況報告書（退職者医療事業年報） F 表集計表（2）  
退職者医療にかかる医療給付状況  
（平成 28 年度）

【全国（市町村）計】

4. 療養の給付等内訳

（1）全体（3月～2月ベース）

		退職被保険者分			被扶養者分		
		件数	日数	費用額	件数	日数	費用額
診療費	入院	152,099	2,179,163	89,918,821	30,841	493,447	16,760,228
	入院外	5,687,339	9,007,990	96,776,997	1,498,959	2,341,208	21,975,288
	歯科	1,268,890	2,472,306	16,589,580	426,085	803,259	5,266,421
	小計	7,108,328	13,659,459	203,285,399	1,955,885	3,637,914	44,001,936
調剤		3,578,856	( 4,318,472 枚)	46,682,027	944,993	( 1,157,016 枚)	11,203,499
食事療養		( 145,782 )	( 5,536,983 回)	3,700,537	( 29,323 )	( 1,290,513 回)	848,409
訪問看護		15,818	120,306	1,326,554	6,624	44,303	488,504
合計		10,703,002	13,779,765	254,994,517	2,907,502	3,682,217	56,542,349

（2）未就学児分再掲（3月～2月ベース）

		被扶養者分		
		件数	日数	費用額
診療費	入院	65	423	38,190
	入院外	4,751	7,490	39,801
	歯科	821	1,304	8,671
	小計	5,637	9,217	86,663
調剤		2,983	( 4,413 枚)	15,079
食事療養		( 57 )	( 857 回)	551
訪問看護		6	12	98
合計		8,626	9,229	102,390

# 国民健康保険制度の概要

## 1 制度の目的

国民健康保険制度は、原則として被用者保険等の適用者以外の国民すべてを被保険者とし、その疾病、負傷、出産又は死亡に関して必要な給付を行い、社会保障及び国民保健の向上に寄与することを目的とする。

## 2 保険者

保険者は、市町村（特別区を含む。以下同じ。）と国民健康保険組合である。なお、国民健康保険事業の運営に際し、複数の市町村で一部事務組合又は広域連合により実施しているところがある。

(1) 市町村には国民健康保険を行う義務が課せられている。

なお、昭和59年10月から、後述する3の(1)のなお書きのとおり、それらの高齢退職者に係る医療について給付と負担の不合理を是正するための退職者医療制度が実施され、その運営は市町村が行うこととされている。

(2) 国民健康保険組合は、同種の事業又は業務に従事する者で組織する団体で、市町村が行う国民健康保険事業の運営に支障を及ぼさないと認められるときに限って、都道府県知事の認可を受けて設立することができる。

## 3 被保険者

(1) 市町村の場合

市町村の区域内に住所を有する者は、すべて被保険者とする。ただし、次に掲げる者は除く。

(ア) 健康保険、船員保険、国家公務員共済組合、地方公務員等共済組合又は私立学校教職共済組合の被保険者又は組合員等及びその被扶養者

(イ) 健康保険法第3条第2項の規定による被保険者で日雇特例被保険者手帳の交付を受け、その手帳に健康保険印紙を貼り付けるべき余白がなくなるに至るまでの間にある者及びその被扶養者

(ウ) 高齢者の医療の確保に関する法律の規定による被保険者

(エ) 生活保護法による保護を受けている世帯に属する者

(オ) 国民健康保険組合の被保険者

(カ) 日本の国籍を有しない者であって、住民基本台帳法第30条の45に規定する外国人住民以外のもの（出入国管理及び難民認定法（以下「入管法」という。）に定める在留資格を有する者であって既に被保険者の資格を取得しているもの及び厚生労働大臣が別に定める者を除く。）

(キ) 日本の国籍を有しない者であって、入管法に基づき、病院又は診療所に入院し疾病又は傷害について医療を受ける活動を行うもの及び当該入院の前後に当該疾病又は傷害について継続して医療を受ける活動を行うもの並びにこれらの者の日常生活上の世話をする活動を行うもの（(カ)に該当する者を除く。）

(ク) その他特別の事由がある者で市町村の条例で定めるもの

なお、平成26年度までの間において、市町村が行う国民健康保険の被保険者であって、65歳未満であり、かつ、厚生年金保険若しくは各種共済組合の老齢又は退職を支給事由とする年金又は恩給等を受給できる者であって、加入期間が20年以上である者又は40歳以降の加入期間が10年以上の者については、「退職被保険者」として経過措置が設けられている。以下、退職被保険者及びその被扶養者を「退職被保険者等」といい、それ以外の被保険者を「一般被保険者」という。

#### (2) 国民健康保険組合の場合

組合員及び組合員の世帯に属する者を被保険者とする。ただし、市町村の適用除外の事由（(1)の(オ)を除く。）に該当する者及び他の組合が行う国民健康保険の被保険者は除かれる。なお、国民健康保険組合については、市町村の適用除外の事由（(1)の(ウ)及び(オ)を除く。）に該当する者は組合員になることはできない。

### 4 保険給付

#### (1) 保険給付の種類

保険給付の種類は、保険事故によって異なり、疾病又は負傷に関しては療養の給付、入院時食事療養費、入院時生活療養費、保険外併用療養費、療養費、訪問看護療養費、特別療養費、移送費、高額療養費及び高額介護合算療養費の支給並びに出産に関しては出産育児一時金の支給を、死亡に関しては葬祭費の支給（又は葬祭の給付）を行う。ただし出産育児一時金及び葬祭費の支給については特別の理由があるときは、その全部又は一部を行わないことができる。

これらのほかに、出産手当金、傷病手当金等の給付を行うことができる。

なお、世帯主が災害その他の特別の事情がないのに1年以上保険料（税）を滞納している場合は、保険者は、世帯主にその世帯の被保険者証を返還させ、代わりに被保険者資格証明書（原爆一般疾病医療費の支給等を受けることができる者及び高校生世代以下の者については有効期間6月の被保険者証）を交付する。この場合、被保険者資格証明書に係る者については、療養の給付、保険外併用療養費等の支給は行われず、代わりに特別療養費が支給される。

#### (2) 療養の給付

##### ア 種類

(ア)診察 (イ)薬剤又は治療材料の支給 (ウ)処置、手術その他の治療 (エ)居宅における療養上の管理及びその療養に伴う世話その他の看護 (オ)病院又は診療所への入院及びその療養に伴う世話その他の看護を行う。

##### イ 保険医療機関等

療養の給付は、健康保険法に規定された保険医療機関又は保険薬局（以下「保険医療機関等」という。）で受けるものとし、療養は登録を受けた医師若しくは歯科医師又は薬剤師（保険医、保険薬剤師）が担当する。

#### ウ 一部負担金

保険医療機関等において療養の給付を受ける者は、その給付を受ける際、当該保険医療機関等に一部負担金を支払わなければならない。一般被保険者、退職被保険者及びその被扶養者の一部負担金の額は、療養の給付に要する費用の額の3割相当額である。ただし、義務教育就学前の者については2割相当額、70歳以上の高齢者については、一般の者は2割相当額（平成26年3月までに70歳に達した者については予算措置により1割相当額）、現役並み所得者は3割相当額である。なお、一部負担金は保険者が条例又は規約によって、その割合を減ずることができるものとされている。

なお、保険者は特別の理由がある被保険者で、保険医療機関等の一部負担金を支払うことが困難であると認められる者に対しては、一部負担金を減免及び徴収猶予の措置を採ることができる。

#### エ 標準負担額

被保険者は入院時食事療養費及び入院時生活療養費に係る療養を受けたときは、保険医療機関等に標準負担額を支払わなければならない。入院時食事療養費の標準負担額は平均的な家計における食材料費相当を勘案して厚生労働大臣が定めており、一食につき260円（市町村民税世帯非課税世帯に属する被保険者（以下「低所得者」という。）210円、低所得者であって90日を超えて入院している者160円、低所得者であって所得が一定の基準に満たない70歳以上の者100円）とされている。

なお、平成18年10月以降、70歳以上（平成20年4月からは65歳以上の被保険者に改正）の療養病床に入院している者の標準負担額は、平均的な家計における食材料費及び調理コスト相当を勘案して定めており、1食につき460円もしくは420円（低所得者210円、低所得者であって所得が一定の基準に満たない者130円）とされている。

また、入院時生活療養費の標準負担額は平均的な家計における光熱水費相当を勘案して定めており、1日につき320円（病状の程度が重篤な者等0円）とされている。

#### オ 診療報酬

保険者は、保険医療機関等に対し、療養の給付に関する費用を支払う。その額は、療養の給付に要する費用の額から、被保険者が支払わなければならない一部負担金に相当する額を控除した額である。

この療養の給付に要する費用の額の算定については、健康保険法の規定による厚生労働大臣の定め（健康保険法の規定による療養に要する費用の額の算定方法）の例によることとされている。保険者は都道府県知事の認可を受け、保険医療機関等との契約により、療養の給付に要する費用の額の割引等の定めをすることができる。

保険者は、保険医療機関等からの療養の給付に要する費用の額の請求があったときは、健康保険法による保険医療機関及び保険医療費担当規則並びに健康保険法の規定による療養に要す

る費用の額の算定方法の定めに照らして審査したうえ支払うものとされている。この審査及び支払に関する事務は、都道府県の国民健康保険団体連合会又は社会保険診療報酬支払基金に委託することができ、現在全保険者が、この事務の委託を行っている。

### (3) 入院時食事療養費

保険医療機関に入院している被保険者が、入院に係る給付に併せて食事療養を受けたときは、世帯主又は組合員に対し、入院時食事療養費が支給される。

その額は、当該食事療養につき算定した費用の額から食事療養標準負担額を控除した額とされている。入院時食事療養費は、その支給すべき額の限度において、保険者が世帯主又は組合員に代わり、保険医療機関に対し支払をなすことができる。

### (4) 入院時生活療養費

療養病床に入院している65歳以上の被保険者が、入院に係る給付に併せて生活療養を受けたときは、世帯主又は組合員に対し、入院時生活療養費が支給される。

その額は、当該生活療養につき算定した費用の額から生活療養標準負担額を控除した額とされている。入院時生活療養費は、その支給すべき額の限度において、保険者が世帯主又は組合員に代わり、保険医療機関に対し支払をなすことができる。

### (5) 保険外併用療養費

被保険者が自己の選定する保険医療機関等について評価療養又は選定療養を受けたときは、世帯主又は組合員に対し、保険外併用療養費が支給される。

なお、評価療養は将来的な保険導入のための評価を行うものであり、先進医療や医薬品の治験に係る診療など7項目が指定されている。また、選定療養は保険導入を前提とせず、患者の嗜好、選択に委ねるものであり、特別の療養環境の提供や予約診療などの10項目が指定されている。

支給される額は、当該療養につき厚生労働大臣の定めるところにより算定した費用の額から、一部負担金に相当する額を控除した額とされている（食事療養又は生活療養が含まれる場合には、それぞれ当該療養につき厚生労働大臣の定めるところにより算定した費用の額から、食事療養標準負担額又は生活療養標準負担額を控除した額との合計額とされている。）。保険外併用療養費は、その支給すべき額の限度において、保険者が世帯主又は組合員に代わり、保険医療機関に対し支払をなすことができる。

### (6) 療養費

保険者は、次の場合には療養の給付等に代えて療養費を支給することができる。

ア 療養の給付等を行うことが困難であると認めるとき。

イ 被保険者が保険医療機関等以外の病院、診療所又は薬局その他の者について診療、薬剤の支給又は手当を受けた場合で、保険者がやむ得ないものと認めるとき。

ウ 被保険者が、被保険者証を提出しないで保険医療機関等について診療又は薬剤の支給を受けた場合で、被保険者証を提出しなかったことが、緊急その他やむを得ない理由によるものと認



めるとき。

療養費の額は、診療報酬の場合と同様の方法で算定された療養に要する費用の額（現に療養に要した費用の額を限度とする。）から、その額に一部負担金の割合を乗じて得た額を控除した額を基準として保険者が定める。

(7) 訪問看護療養費

被保険者が指定訪問看護事業者について指定訪問看護を受けたときは、訪問看護療養費が支給される。

訪問看護療養費の額は、当該指定訪問看護につき厚生労働大臣の定めの例により算定される額から、その額に一部負担金の割合を乗じて得た額を控除した額である。

(8) 特別療養費

被保険者資格証明書の交付を受けている世帯に属する被保険者が保険医療機関等又は指定訪問看護事業者において療養を受けたときは、特別療養費が支給される。

特別療養費の額は、診療報酬の場合と同様の方法で算定された療養に要する費用の額（現に療養に要した費用の額を限度とする。）から、その額に一部負担金の割合を乗じて得た額を控除した額である。

(9) 移送費

被保険者が療養の給付を受けるため病院又は診療所に移送されたときは、最も経済的な通常の経路及び方法により移送された場合の費用により算定された額（現に移送に要した額を限度とする。）が支給される。

(10) 高額療養費

【平成27年1月以降】

ア 70歳未満の場合、被保険者が、同一の月に同一の病院等において受けた療養に係る一部負担金等の額が21,000円以上のものを合算した額が $80,100円 + (\text{医療費} - 267,000円) \times 1\%$ を超える場合に、その超える額が支給される。なお、この場合において、世帯に属する被保険者の基準所得額の合計額が901万円を超える世帯の被保険者にあつては、 $80,100円 + (\text{医療費} - 267,000円) \times 1\%$ とあるのは $252,600円 + (\text{医療費} - 842,000円) \times 1\%$ 、世帯に属する被保険者の基準所得額の合計額が600万円を超え、900万円以下の世帯の被保険者にあつては、 $80,100円 + (\text{医療費} - 267,000円) \times 1\%$ とあるのは $167,400円 + (\text{医療費} - 558,000円) \times 1\%$ 、世帯に属する基準所得額の合計額が210万円以下の世帯の被保険者にあつては、 $80,100円 + (\text{医療費} - 267,000円) \times 1\%$ とあるのは57,600円、世帯主及び世帯に属するすべての被保険者について市町村民税が課されない世帯又は市町村の条例で定めるところにより市町村民税が免除される世帯の被保険者（以下「低所得者」という。）にあつては、 $80,100円 + (\text{医療費} - 267,000円) \times 1\%$ とあるのは35,400円とされている。

70歳以上の場合、外来については12,000円（課税所得が145万円以上の70歳以上の高齢者及

びその者と同一世帯に属する70歳以上の高齢者（以下「現役並み所得者」という。）は44,400円、低所得者は8,000円。）、入院については44,400円（現役並み所得者は80,100円＋（医療費－267,000円）×1％、低所得者は24,600円または15,000円）とされている。

イ 被保険者が、療養に要する期間が著しく長期にわたり、一定の高額な治療を継続して行うことを必要とする疾病であって厚生労働大臣の定めるものに係る療養を受けた場合において、当該療養を受けた被保険者が保険者の認定を受けており、かつ、同一の月に同一の病院等につき受けた療養に係る一部負担金等の額が10,000円（人工腎臓を実施している慢性腎不全の、世帯に属する被保険者の基準所得額の合計額が600万円を超える世帯の被保険者については20,000円）を超える場合に、その超える額が支給される。

厚生労働大臣の定める疾病としては、人工腎臓を実施している慢性腎不全、血漿分画製剤を投与している先天性血液凝固第Ⅷ因子障害又は先天性血液凝固第Ⅸ因子障害（いわゆる血友病）及び抗ウイルス剤を投与している後天性免疫不全症候群（H I V感染を含み、厚生労働大臣の定める者に係るものに限る。）が定められている。

なお、この場合、保険者は、高額療養費として被保険者に支給すべき額を保険医療機関等に支払うこととされている。

ウ 70歳未満の場合、被保険者が療養を受けた場合において、当該療養のあった月以前の12か月以内に、既に3回以上高額療養費が支給されているときは、4回目以降は一部負担金等の額が21,000円以上のものを合算した額から44,400円を控除した額が支給される。なお、この場合において、世帯に属する被保険者の基準所得額の合計額が901万円を超える世帯の被保険者にあつては、44,400円とあるのは140,100円、世帯に属する被保険者の基準所得額の合計額が600万円を超え、900万円以下の世帯の被保険者にあつては、44,400円とあるのは93,000円、低所得者にあつては、44,400円とあるのは24,600円とされている。

70歳以上の現役並み所得者の入院についても同様に、4回目以降は一部負担金等の額を合算した額から44,400円を控除した額が支給される。

エ 75歳到達月については、誕生日前の国民健康保険と誕生日後の後期高齢者医療制度における自己負担限度額を本来の2分の1とする。

#### (11) 高額介護合算療養費

【平成27年8月～】

ア 高額介護合算療養費は、計算期間（前年8月1日から当年7月31日までの期間）の末日（以下「基準日」という。）に属する医療保険上の世帯を単位として、当該世帯に属する者が計算期間内に負担した自己負担額の合算額が、介護合算算定基準額に支給基準額を加えた額を超える場合に支給される。ただし、医療保険又は介護保険に係る自己負担額のいずれかが零である場合は支給されない。

イ 介護合算算定基準額については、70歳未満の場合、世帯に属する被保険者の基準所得額の合

計額が901万円を超える世帯は212万円、世帯に属する被保険者の基準所得額の合計額が600万円を超え、900万円以下の世帯は141万円、世帯に属する被保険者の基準所得額の合計額が210万円を超え、600万円以下の世帯は67万円、世帯に属する被保険者の基準所得額の合計額が210万円以下の世帯は60万円、低所得者（基準日の属する年度の前年度分の市町村民税が課されない場合又は市町村の条例で定めるところにより市町村民税が免除される場合）は34万円となっている。

また、70歳以上の場合、所得区分が一般区分（他の所得区分のいずれにも該当しない場合）の世帯は56万円、現役並み所得（基準日において療養の給付を受けることとした場合に三割負担となる場合）は67万円、低所得者については31万円もしくは19万円となっている。

#### (12) 継続給付

国民健康保険の被保険者が健康保険法第3条第2項に規定する日雇特例被保険者又はその被扶養者となったため資格を喪失した場合で、その資格喪失の際、現に療養の給付又は介護保険法の規定による指定居宅サービス等（療養に相当するものに限る。）を受けているときは、健康保険法又は介護保険法による受給要件を満たすまでの間、当該疾病又は負傷及びこれによって発した疾病について継続してもとの保険者から療養の給付等を受けることができる。

#### (13) その他の給付

その他の保険給付として、出産育児一時金の支給、葬祭費の支給（葬祭の給付）のほか、傷病手当金等の支給があり、これらの給付の要件、内容、受給手続に関する事項などはすべて保険者ごとに条例又は規約で定める。

#### (14) 保険給付の支払の一時差止め

保険者は、世帯主が災害その他の特別の事情がないのに保険料（税）を1年半の間滞納しているときは、被保険者が平成21年10月1日以降に出産したときに支給する出産育児一時金以外の保険給付の支払を一時差し止めることとされている。

## 5 費 用

#### (1) 保険料（税）

保険料は、国民健康保険事業に要する費用（後期高齢者支援金等及び介護納付金の納付に要する費用を含む。）に充てるため、市町村にあっては世帯主から、国民健康保険組合にあっては組合員から保険料を徴収することとされている。

なお、市町村にあっては保険料にかえて地方税法の規定による国民健康保険税（以下「保険税」という。）を課することができる。

#### ア 一般保険者にかかる保険料（税）の賦課方法

##### （ア）賦課総額等

保険料（税）は、基礎賦課総額（当該年度における保険給付費、前期高齢者納付金等の納付に要する費用、保健事業に要する費用等の合計額（前期高齢者交付金がある場合には、こ



れを控除した額）から、当該費用にかかる国や都道府県の負担金等の額を控除した額）、後期高齢者支援金等賦課総額（後期高齢者支援金等の納付に要する費用の額から、当該費用にかかる国や都道府県の負担金の額を控除した額）及び介護納付金賦課総額（介護保険法第9条第2号に規定された被保険者を対象として、同法の規定による納付金の納付に要する費用の額から、当該費用に係る国や都道府県の負担金の額を控除した額）の合計額である。

課税方式としては、4方式（所得割、資産割、被保険者均等割、世帯別平等割を組み合わせる方式）、3方式（所得割、被保険者均等割、世帯別平等割を組み合わせる方式）、2方式（所得割、被保険者均等割を組み合わせる方式）に従い、次表に示す課税総額に対する割合を標準として、所得割総額、資産割総額、被保険者均等割総額及び世帯別平等割総額を算定し、これを基にして次に示す方法により、被保険者世帯に対する賦課（課税）額を算定する。

4方式	所得割総額、資産割総額、被保険者均等割総額及び世帯別平等割総額	所得割総額	40／100
		資産割総額	10／100
		被保険者均等割総額	35／100
		世帯別平等割総額	15／100
3方式	所得割総額、被保険者均等割総額及び世帯別平等割総額	所得割総額	50／100
		被保険者均等割総額	35／100
		世帯別平等割総額	15／100
2方式	所得割総額及び被保険者均等割総額	所得割総額	50／100
		被保険者均等割総額	50／100

#### （イ）所得割額の算定方法

所得割額は、所得割額を（イ）の方法により按分して算出する。

- （イ）一般被保険者にかかる地方税法第314条の2第1項に規定する総所得金額及び山林所得金額並びに他の所得と区分して計算される所得の金額の合計額から同条2項の規定による基礎控除（33万円）をした後におけるこれらの額の合計額に按分して算定する。

#### （ウ）資産割額の算定方法

資産割額は、資産割総額を次の方法のいずれかによって按分し算定する。

- （イ）一般被保険者にかかる固定資産税額に按分して算定する。
- （ii）固定資産税額のうち、土地及び家屋に係る部分の額に按分して算定する。

#### （エ）被保険者均等割額及び世帯別平均割額の算定方法

被保険者均等割額は、被保険者均等割総額を一般被保険者数に按分して算定する。

世帯別平等割額は、世帯別平等割総額を一般被保険者の世帯数（同一の世帯に一般被保険者と退職被保険者等が同居する世帯を含む。）から、特定同一世帯所属者（3の(1)の(ウ)に

該当することにより被保険者の資格を喪失した者であつて、資格喪失後5年を経過するまで継続して同一の世帯に属する者）と同一の世帯に属する被保険者等が属する世帯数に2分の1を乗じて得た数と特定継続世帯（特定同一世帯所属者の資格喪失後5年を経過する月の翌月から資格喪失後8年を経過する月までの間、特定同一世帯所属者と同一の世帯に属する被保険者が属する世帯であつて、当該世帯に他の被保険者がいない場合）の数に四分の一を乗じて得た数の合計数を控除した数に按分して算定する。

（オ）賦課（課税）額の限度及び低所得者に対する減額

世帯主（ただし、被保険者でない世帯主を除く）及び当該世帯に属する被保険者について算定した所得割額、資産割額、被保険者均等割額及び世帯別平等割額の合算額を賦課（課税）額とし、その額が条例に定める限度額（平成28年度：医療分54万円、後期高齢者支援金分19万円、介護分16万円以下）を超えるときは、これを限度額とする。減額の対象となる世帯については、世帯主、その世帯に属する被保険者及び特定同一世帯所属者（3の(1)の(ウ)に該当することにより被保険者の資格を喪失した者であつて、資格喪失後5年を経過するまで継続して同一の世帯に属する者）について算定した地方税法第314条の2第1項に規定する総所得金額及び山林所得金額並びに他の所得と区分して計算される所得の金額の合算額（以下「減額対象所得」という。）が、一定金額以下であれば、減額の対象となり、申請行為はなく、課税権者において減額賦課を行う。具体的な基準は、以下のとおりである。

- （i）減額対象所得が市町村民税の基礎控除額（33万円）以下の世帯については、当該年度分の被保険者均等割額又は世帯別平等割額のそれぞれ7割を減額
- （ii）（i）以外の世帯で、減額対象所得が市町村民税の基礎控除額に当該世帯の被保険者数に26万5千円を乗じて得た額を加算した額以下の世帯については、当該年度分の被保険者均等割額又は世帯別平等割額のそれぞれ5割を減額
- （iii）（i）及び（ii）以外の世帯で、減額対象所得が市町村民税の基礎控除額に当該世帯の被保険者数に48万円を乗じて得た額を加算した額以下の世帯については、当該年度分の被保険者均等割額又は世帯別平等割額のそれぞれ2割を減額

（注）ただし、これらの規定による減額を行うことが困難であると認める市町村においては、（i）の世帯は6割、（ii）の世帯は4割を当該年度分の被保険者均等割額又は世帯別平等割額からそれぞれ減額することができ、さらに、これらの減額を行うことが困難であると認める市町村においては、（i）の世帯は5割、（ii）の世帯は3割を当該年度分の被保険者均等割額又は世帯別平等割額からそれぞれ減額することができることとされている。

保険料の賦課方式は保険者において、政令で定める基準に従って条例又は規約の定めるところによって取り扱うこととされており、具体的には、おおむね保険税の場合に準じている。

イ 退職被保険者等に係る保険料（税）

退職被保険者等に係る保険料（税）は、一般被保険者にかかる保険料（税）を算定するのに用いた按分率を退職被保険者等にも用いて、一般被保険者と同様に算定する。

## (2) 国庫支出金

国が支出する金額の種類及びその内容は次のとおりである。

### ア 療養給付費等負担（補助）金

#### (ア) 市町村に対する負担金

##### ① 療養給付費等負担金

市町村の療養の一般被保険者に係る給付に要する費用額から一部負担金に相当する額を控除した額並びに入院時食事療養費、入院時生活療養費、保険外併用療養費、療養費、訪問看護療養費、特別療養費、移送費及び高額療養費の支給に要する費用の合算額（以下「医療給付費」という。）から、保険基盤安定繰入金の2分の1相当額を控除した額と、前期高齢者納付金及び後期高齢者支援金並びに介護納付金の納付に要する費用の額との合算額の一部を負担するものであり、その負担率は100分の32である。

##### ② 高額療養費共同事業負担金

高額な医療費を都道府県単位で負担調整する事業に要する費用の4分の1を負担するものである。

#### (イ) 国民健康保険組合に対する補助金

##### ① 療養給付費等補助金

国保組合の医療給付費、前期高齢者納付金及び後期高齢者支援金並びに介護納付金の納付に要する費用の額の合算額の一部を補助するものであり、その補助率は100分の32である。（ただし、平成9年9月以降に健康保険の適用除外承認を受ける者及びその家族には全国健康保険協会管掌健康保険並の補助率等を運用。）また、組合の財政力等や災害その他特別の事情を勘案して配分する組合普通調整補助金と組合特別調整補助金を補助することができる。

##### ② 事務費負担金

保険者（国保組合）に対して、通例国民健康保険の事務（前期高齢者納付金等及び後期高齢者支援金等並びに介護納付金の納付に関する事務を含む。）の執行に要する費用を負担するものである。

#### イ 国民健康保険出産育児一時金補助金

市町村の出産育児一時金の支給に要する費用（平成21年10月から支給基準額を4万円引き上げることに伴う負担増分）の一部を補助するものである。

#### ウ 財政調整交付金

国民健康保険の財政を調整するため、医療給付費から保険基盤安定繰入金の2分の1に相当する額を控除した額と、前期高齢者納付金及び後期高齢者支援金並びに介護納付金の納付に要

する費用の額との合算額の見込額の100分の9に相当する額と保険基盤安定繰入金の4分の1に相当する額の合算額を市町村に対して交付する。

調整交付金は、普通調整交付金と特別調整交付金からなり、その内容は次のとおりである。

(ア) 普通調整交付金

市町村の一般被保険者に係る所得等を考慮して算定する理論上の保険料収入額が療養給付費等の保険者負担額（国庫負担金等を控除した後の額）に満たない市町村に対して衡平にその満たない額を補填することを目的とする交付金である。

(イ) 特別調整交付金

災害その他特別の事情がある市町村に対して交付する。

なお、普通調整交付金の総額及び特別調整交付金の総額は、それぞれ調整交付金の総額の9分の7、9分の2とされているが相互融通できる。

エ 国民健康保険組合出産育児一時金等補助金

(ア) 出産育児一時金補助金

国保組合の出産育児一時金の支給に要する費用の一部を補助するものである。

(イ) 高額医療費共同事業補助金

高額な医療費を国保組合間で負担調整する事業に要する費用の一部を補助するものである。

オ 国民健康保険団体連合会等補助金

国民健康保険団体連合会及び国民健康保険中央会が行う国民健康保険の診療報酬の審査、支払の事務等に要する費用の一部等を補助する。

(3) 保険基盤安定繰入金

ア 保険基盤安定繰入金（保険料軽減分）

市町村国保の被保険者の保険料（税）の軽減相当額を市町村が一般会計から国保特別会計に繰り入れることで、国保被保険者の保険料（税）負担の緩和及び市町村国保の財政基盤の安定化を図る制度であり、負担割合は都道府県4分の3、市町村4分の1である。

イ 保険基盤安定繰入金（保険者支援分）

市町村国保の保険料軽減の対象となった一般被保険者数に応じて、平均保険料の一定割合を市町村が一般会計から国保特別会計に繰り入れることで、主に中間所得層の保険料（税）負担の軽減を図るとともに、低所得者を多く抱える市町村を支援する制度であり、負担割合は国2分の1、都道府県4分の1、市町村4分の1である。

（注）保険料（税）の軽減制度

- a 一般被保険者のうち、地方税法第314条の2第1項に規定する総所得金額（青色専従者給与額及び事業専従者控除額の調整前のものをいう。b、cにおいて同じ。）及び山林所得金額並びに他の所得と区分して計算される所得の金額の合計額が33万円以下である世帯について当該年度の被保険者均等割額及び世帯別平等割額に10分の7を乗じて得た額

b 一般被保険者のうち、地方税法第314条の2第1項に規定する総所得金額及び山林所得金額並びに他の所得と区分して計算される所得の金額の合計額が33万円を超え、33万円と26万5千円に被保険者数（世帯主を除く。）及び特定同一世帯所属者数の合計数を乗じて得た額との合計額を超えない世帯について当該年度の被保険者均等割額及び世帯別平等割に10分の5を乗じて得た額

c 一般被保険者のうち、地方税法第314条の2第1項に規定する総所得金額及び山林所得金額並びに他の所得と区分して計算される所得の金額の合計額が33万円と48万円に被保険者数及び特定同一世帯所属者数の合計数を乗じて得た額との合計額を超えない世帯について当該年度の被保険者均等割額及び世帯別平等割額に10分の2を乗じて得た額

（注）市町村において、これらの規定による減額を行うことが困難であると認める場合、a 中「10分の7」を「10分の6」、b 中「10分の5」を「10分の4」とすることができ、さらに、これらの減額を行うことが困難であると認める場合、a 中「10分の7」を「10分の5」、b 中「10分の5」を「10分の3」とすることができる。

#### ウ 基準超過費用繰入金

高医療費市町村として厚生労働大臣に指定された市町村については、医療費の適正化等運営の安定化の措置を講じ、それでも医療費の水準が一定の基準を超える場合には、基準超過費用の2分の1の負担が課せられるが、医療費適正化の取り組みについては、国及び都道府県においても一定の割合と債務を有していることから、当該負担額の3分の1ずつを共同負担する。

### 6 療養給付費等交付金

療養給付費等交付金の額は、退職被保険者等に係る医療給付費並びに調整対象基準額及び後期高齢者支援金の額の合算額に退職被保険者等加入割合を乗じて得た額を合算した額から退職被保険者等にかかる保険料（税）に相当する合算額から当該保険料（税）に係る介護納付金の納付に要する費用に相当する額の合算額を控除した額を控除した額である。

### 7 療養給付費等拠出金

#### （1）療養給付費等拠出金の徴収及び納付義務

ア 社会保険診療報酬支払基金（以下「基金」という。）は、退職者医療関係業務及び基金の業務に関する事務の処理に要する費用に充てるため、毎年度、被用者保険等保険者から、拠出金（療養給付費等拠出金及び事務費拠出金）を徴収する。

イ 被用者保険等の保険者は、拠出金を納付する義務を負う。

#### （2）療養給付費等拠出金の額

各被用者保険等保険者の拠出金の額は、毎年度における療養給付費等交付金の交付に要する費用の額及び基金の業務の処理に要する費用の額の合算額を被用者保険等保険者ごとの標準報酬総額により按分した額とし、概算及び確定により算定するものとする。



## 8 基金の退職者医療関係業務

基金は、被保険者等保険者からの拠出金の徴収、市町村に対する療養給付費等交付金の交付等の退職者医療関係業務を行うこととされている。

## 9 保健事業

保険者は、被保険者の健康の保持の増進のために必要な事業を行うように努めなければならない。

## 10 国民健康保険団体連合会

### (1) 設立の目的

保険者が共同してその目的を達成するため必要な事業を行うことを目的とする。

### (2) 性格及び組織

国民健康保険団体連合会（以下「連合会」という。）は、その区域における保険者をもって会員とする公法人である。都道府県の区域を区域とする連合会に、その区域内の3分の2以上の保険者が加入したときは、その区域内のその他の保険者はすべてその連合会の会員となる。

### (3) 事業

連合会の事業は、各連合会の規約の定めるところによるが、その主なものは次のとおりである。

ア 保険者の事務の共同処理

イ 診療報酬の審査及び支払

ウ 高額医療費共同事業及び保険財政共同安定化事業の実施

エ 国民健康保険運営資金の融資

オ 国民健康保険に関する調査又は研究

カ 特定健康診査・特定保健指導に関する事業

キ 保健事業

ク その他目的を達成するために必要な事業

### (4) 診療報酬審査委員会

ア 診療報酬審査委員会の設置

診療報酬請求書の審査を行うため、都道府県の区域を区域とする連合会に国民健康保険診療報酬審査委員会（以下「審査委員会」という。）が置かれている。

イ 審査委員会の組織

審査委員会は、同数の保険医及び保険薬剤師を代表する委員、保険者を代表する委員並びに公益を代表する委員をもって組織する。委員は都道府県知事が委嘱する。

ウ 委員の任期

審査委員会の委員の任期は2年である。ただし、補欠の委員の任期は前任者の残任期間とされている。

エ 審査委員会の権限

審査委員会は、診療報酬請求書の審査を行うため必要があると認められるときは、都道府県

知事の承認を得て、保険医療機関等に対して報告、帳簿類等の提出若しくは提示を求め又は保険医療機関等の開設者、管理者、保険医、保険薬剤師に対して、出頭若しくは説明を求めることができる。

## 11 権利の救済

### (1) 不服の申立て

保険給付に関する処分（被保険者証の交付の請求又は返還に関する処分を含む。）又は保険料その他国民健康保険法に規定する徴収金に関する処分に不服がある者は、国民健康保険審査会（以下「審査会」という。）に審査請求することができる。

### (2) 審査会の設置

審査会は、各都道府県に置かれている。

### (3) 組 織

審査会は、被保険者を代表する委員、保険者を代表する委員及び公益を代表する委員各 3 名をもって組織する。

### (4) 委員の任期

委員の任期は 3 年である。ただし、補欠の委員の任期は前任者の残任期間とされている。

### (5) 審査請求の手續等

審査請求は、処分をした保険者の所在地の都道府県の審査会に対して行う。審査請求のできる期間は、処分があったことを知った日の翌日から起算して 3 月以内に、文書又は口頭でしなければならない。ただし、正当な理由により、この期間内に審査請求をすることができなかったことを疎明したときは、この限りではない。

## 国民健康保険制度の沿革

第一次大戦は、わが国の経済界全般にわたって異常な大好況をもたらしたが、その反動として大正末期から昭和初期にかけて著しい不景気に見舞われた。それに加えて、昭和4年10月アメリカの株価暴落を発端として世界恐慌が始まり、不況にあえいでいた我が国の経済界は、計り知れない打撃を被った。この恐慌で最も痛手を受けたのは農村であるといつてよい。農作物の価格が暴落したため、農村の収入は半減（大正14年から昭和4年までの5年間の農村の平均収入は35億4,800万円であったが昭和5年度の収入は約18億8,800万円であった。）し、農家経済を圧迫したほか、百数十万といわれた失業者群が帰農して農村の過剰人口に拍車をかけることになったので、農村恐慌の深刻さは目を覆わしめる状態となった。

農村の経済更正を推し進めるに当たり農家の家計調査が実施されたが、その結果によれば、農家の経営は赤字が続き負債が多く、しかもこのうち医療費の占める割合が著しく高くなっていることが明らかとなったのである。

そこで農村における貧困と疾病の連鎖関係の切断、医療の確保、さらに医療費の軽減のための政策を立案する必要性が生じ、その方策として考えられたのが国民健康保険制度の構想である。

国民健康保険制度の構想は、保険のシステムによって広く一般国民の健康を保障するということがあった。その当時においても古くから農村の医療共済組合がかなり発達していたばかりでなく、既に昭和2年から実施されていた健康保険の制度が労働者の保護に偉大な効果を示しはじめており、さらに海外でもデンマーク、スウェーデンなどにおいて一般国民を対象とする国民健康保険制度が設けられて多くの成果を挙げていたことが我が国の国民健康保険制度の創設に当たって大きな示唆を与えた。

国民健康保険制度の構想は、昭和8年から具体化され、当初内務省社会局がその調査研究に当たり、昭和9年7月には未定稿である国民健康保険制度要綱案を発表して地方長官の意見を聴取する一方、農村漁村の実態について種々の調査研究を行い、これらの結果に基づいて要綱を確かめ、昭和10年10月に内務大臣から社会保険調査会に諮問したところ、現下の社会情勢に照らし必要なものである旨を満場一致で可決答申されるにいたった。

国民健康保険制度要綱が発表されると、これが各方面の反響を巻き起こしたことは言うまでもないが、特にこの制度と最も利害関係を有する日本医師会及び日本歯科医師会から団体契約の確立に関する要求が提出されたりした。このような情勢の推移のうちに、政府は国民健康保険制度の創設を決意し、さきに社会保険調査会において議決された国民健康保険制度要綱を基礎として、国民健康保険法案を作成し、これを昭和12年3月9日第70回帝国議会に提出するにいたった。この法案は同年3月25日衆議院において修正可決され、貴族院においても法案の付託された特別委員会で同月30日満場一致で衆議院送付案を可決したが、翌31日突如として衆議院が解散され、同時に貴族院が停会となったため、法案は惜しくも成立の一步手前で廃案になってしまった。

当時の内務省は、総選挙後の第71回特別議会に再度法案を提出するため万般の準備をすすめたが、



前議会の修正案について政府内部の意見一致を見なかったので特別会議への提案を見送り、昭和12年10月26日この問題解決のために社会保険調査会の意見を聞き、その答申に基づいて法案を作成した。このころ行政機関の改革により、新たに厚生省及び保険院が誕生し、国民健康保険法案は保険院最初の法案として、昭和13年1月第73回帝国議会に提出されるにいたった。

再度提出された国民健康保険法案は、衆議院、貴族院とも政府原案どおり可決され、昭和13年4月1日法律第60号として公布され、同年7月1日から施行された。

以上は、国民健康保険制度設立の経過を略述したものであるが、さらに昭和13年以降における主な事項は摘録すれば次のとおりである。

#### 昭和13年

4月1日 国民健康保険法（法律第60号—7.1施行）が制定された。

7月1日 保険院社会保険局に国民健康保険課が設置された。

#### 昭和16年

3月6日 国民健康保険法第1次改正（法律第35号—7.1施行）  
行政事務簡素化の見地から各種の委員会を統合することになり、委員会等の整理に関する法律により改正された。国民健康保険委員会を地方社会保険審査会に改称した。

12月8日 太平洋戦争が勃発した。

#### 昭和17年

2月21日 国民健康保険法第2次改正（法律第39号—5.1施行、一部は18.1.1施行）  
制度実施の経過にかんがみ、組合設立の強化、組合員加入義務の強化、保険医制度を主眼に改正された。

11月1日 保険院管制が廃止され、厚生省に保険局を設け、同時に国民保険課が置かれた。

#### 昭和18年

2月2日 健康保険及国民健康保険ノ保険医及保険薬剤師ノ指定ニ関スル件（厚生省令第1号）が公布され4月1日から施行された。

#### 昭和20年

8月15日 太平洋戦争が終結した。

11月27日 保険局国民保険課を廃止し、その事務を同局保険課に移した。

#### 昭和21年

1月26日 保険局に国民保険課が設置された。

4月1日 事務費、保健婦設置費及び直営診療施設整備費に対する国庫補助制度が創設された。

5月29日 国民健康保険制度の再建のため、国民健康保険中央会の設置母体となった国民健康保険組合連合会協議会が結成された。

## 昭和22年

- 9月1日 健康保険診療報酬算定協議会規程（厚生省令第24号）が交付され即日施行された。
- 10月31日 医師会、歯科医師会及び日本医療団の解散等に関する法律（法律第128号）が公布された。
- 11月11日 保険審査官及び社会保険審査会及び社会保険審査会規定施行規則（厚生省令第29号）が公布された。

## 昭和23年

- 1月19日 保険局国民保険課の名称を国民健康保険課に改めた。
- 6月30日 国民健康保険法第3次改正（法律第07号－7.1施行）  
太平洋戦争後の一般社会情勢の変化、経済界の変動に伴って多くの組合は事業運営が困難となり、事業を休廃止するもの、あるいは事業内容に縮小するものが続出し、国民健康保険はまさに崩壊に瀕していた。この現状にかんがみ、政府はこの制度の整備刷新を図るため、市町村公営の原則を確立、療養担当制度の採用その他の内容においては制度の性格の改変にも等しい改正をした。
- 7月10日 社会保険診療報酬支払基金法（法律第129号）が公布され8月1日から施行された。
- 7月31日 GHQ より日本政府に対して社会保障に関する勧告が行われた。
- 8月1日 健康保険法の改正（昭和23年7月法律第126号）により社会保険診療報酬算定協議会が設置された。（健康保険診療報酬算定協議会（昭和22年9月厚生省令第24号）の改組）
- 8月31日 保険審査官並びに健康保険審査会、船員保険審査会及び厚生年金保険審査会規程（政令第274号）が公布され即日施行された。（昭和22年厚生省令第29号は同日公布の厚生省令第40号をもって廃止された。）
- 11月1日 全国国民健康保険団体中央会が設立された。
- 11月12日 国民健康保険法施行10周年記念式典が日比谷公会堂で行われた。
- 11月15日 保険局に数理課が設置され、国民健康保険に関する数理統計事務を取り扱うこととなった。

## 昭和24年

- 1月24日 社会保険診療協議会（政令第23号）が公布され昭和23年9月1日から適用された。
- 5月19日 社会保障制度審議会第1回総会が開催された。
- 11月17日 社会保険診療協議会令（政令第367号）、社会保険診療報酬算定協議会令（政令第368号）が公布され即日施行された。（厚生省設置法（昭和24年5月法律第51号）の制定に伴い両協議会が改組された。

## 昭和25年

- 3月31日 国民健康保険法第4次改正  
社会保険審議会、社会保険医療協議会、社会保険審査官及び社会保険審査会の設置に関する法律（法律第47号－4.1施行）の附則により改正された。この改正により、国民健康保険の診療報酬は厚生大臣の定める標準額を基準とすることとなった。
- 10月16日 社会保障制度審議会が「社会保障制度に関する報告」を決定し、内閣総理大臣に勧告した。

## 昭和26年

- 1月10日 埼玉県民生部に全国で初めての国民健康保険課が設置された。
- 3月31日 国民健康保険法第5次改正  
国民健康保険の診療報酬の適正を図るため、各都道府県診療報酬審議会を設置し、特別の事由がある市がその一部の区域に限って国民健康保険を行い得る道を開き、国民健康保険税の創設に伴い保険料に関する規定を整理すること等を主眼として改正された。
- 3月31日 地方税法改正（法律第90号－公布日施行昭和26年度分地方税からの適用）により国民健康保険税が創立された。

## 昭和27年

- 5月20日 国民健康保険再建整備資金貸付金法（法律第144号－公布日施行）が制定され、国民健康保険を再建するため長期貸付制度が創設された。

## 昭和28年

- 4月1日 昭和28年度予算に療養給付費の2割に相当する助成交付金が計上され、療養給付費負担金実現の端緒となった。
- 8月1日 国民健康保険再建整備資金貸付法改正（法律第118号－公布日施行）  
貸付金を増額するため、貸付要件の緩和、貸付年度の延長、貸付対象額及び貸付割合の引き上げを図った。
- 8月14日 国民健康保険法第6次改正  
日雇労働者健康保険法（法律第207号－11.1施行）の制定に伴い、同法との調整を図るため同法の附則において改正された。
- 8月15日 昭和28年6月及び7月の大水害の被害地域に行われる国民健康保険事業に対する資金の貸付及び補助に関する特別措置法（法律第218号－公布日施行）が制定された。
- 9月1日 町村合併促進法（法律第258号－公布の日から起算して1ヶ月を経過した日から施行）の制定に伴い、国民健康保険事業実施区域の特例を定めた。

11月17日	国民健康保険法施行15周年記念式典が日比谷公会堂で行われた。
昭和30年	
4月1日	群馬県国民健康保険団体連合会が全国にさきがけて国民健康保険診療報酬支払業務を開始した。
7月1日	岩手県において国民健康保険の全県普及が達成された。
8月1日	国民健康保険法第7次改正（法律第115号－公布日施行） 療養給付費補助金、保健婦補助金及び事務費補助金につき補助金率等を決定した。
昭和31年	
3月14日	地方税法改正（法律第6号－昭和31年度分国民健康保険税から適用）により課税額の最高額3万円を5万円に引き上げた。
6月30日	新市長村建設促進法（法律第164号－10.1公布日施行）が制定され、市町村が行う国民健康保険事業の実施区域の特例を認めた。
11月8日	社会保障制度審議会は「医療保障制度に関する勧告」を決定し、内閣総理大臣に対して勧告した。
12月20日	国民健康保険法8次改正 身体障害者福祉法等の一部を改正する法律（法律第170号－公布日施行）により改正された。新医療制度の発足に伴い、薬剤師代表を国民健康保険運営協議会の委員に加え得ることとした。
昭和32年	
1月1日	滋賀県において国民健康保険の全県普及が達成された。
4月12日	厚生省に国民皆保険推進本部が設置され、国民健康保険全国普及4ヵ年計画を強力に推進することになった。
4月30日	保険医療機関及び保険薬局の指定並びに保険医及び保険薬剤師の登録に関する政令（政令第87号）、保険医療機関及び保険薬局の指定並びに保険医及び保険薬剤師の登録に関する省令（厚生省令第13号）、保険医療機関及び保険医療養担当規則（厚生省令第15号）、保険薬局及び保険薬剤師療養担当規則（厚生省令第16号）、保険医療機関及び保険薬局の療養の給付に関する費用の請求に関する省令（厚生省令第31号－診療補修請求明細書の様式改正）が公布され即日施行された。
昭和33年	
6月30日	健康保険法の規定による療養に要する費用の額の算定方法（厚生省告示177号）が告示され、同年10月1日より施行された。（医科の診療報酬点数表を甲表、乙表の2種類に改正し、診療報酬1点単価を10円に改め、医療費が8.5%引き上げられた。）
10月3日	国民健康保険法施行20周年記念式典が日比谷公会堂で行われた。

- 12月27日 国民健康保険法（法律第192号—34. 1. 1施行）が制定され、国民皆保険体制を整備するため、国民健康保険法（昭和13年法律第60号）の全文が改正された。
- 12月27日 国民健康保険法施行法（法律第193号—34. 1. 1施行）が制定された。
- 12月31日 全国国民健康保険団体中央会を改組し、社団法人国民健康保険中央会が設置された。

#### 昭和34年

- 4月20日 国民健康保険法第1次改正：国税徴収法の施行に伴う関係法律の整理等に関する法律（法律第148号—35. 1. 1施行）の制定に伴う規定の整備。
- 4月20日 国民健康保険法第2次改正：地方税法の一部を改正する法律（法律第149号—35. 1. 1施行）の制定に伴う規定の整備。
- 12月1日 東京都23区に国民健康保険が実施された。
- 12月10日 昭和34年7月及び8月の水害又は同年8月及び9月の風水害に際し、災害救助法が適用された区域における国民健康保険事業に対する補助に関する特別措置法（法律第189号—公布日施行）が制定された。

#### 昭和36年

- 4月1日 国民健康保険が全国に普及し、国民皆保険が達成された。
- 6月15日 国民健康保険法第3次改正：日雇労働者健康保険法の一部を改正する法律（法律第136号—公布日施行）の制定に伴う規定の整備。
- 6月17日 国民健康保険法第4次改正（法律第143号—36. 10. 1施行）：世帯主の結核性疾患及び精神障害についての一部負担の割合を10分の3に引き下げ、これに伴う保険者の負担増を国庫が負担することとした。
- 7月8日 健康保険法の規定による療養に要する費用の額の算定方法の一部改正（厚生省告示第234号）が告示され、昭和36年7月1日から施行された。（診療報酬点数表改定による12.5%の医療費の引き上げである。）
- 11月16日 社会保険審議会及び社会保険医療協議会法の一部を改正する法律（法律第277号）が公布され、即日施行された。（社会保険医療協議会の組織委員の構成を変更し、従来の4者構成から3者構成となる。）
- 11月18日 健康保険法の規定による療養に要する費用の額の算定方法の一部改正（厚生省告示第389号）が告示され、昭和36年12月1日から施行された。（昭和36年7月1日に改定された診療報酬点数表の一部を更に緊急是正のかたちで改正し、医療費が2.3%に引き下げられた。）

#### 昭和37年

- 3月31日 国民健康保険法第5次改正（法律第57号—37. 4. 1施行）：療養給付費に対する国庫負担又は補助率を10分の2から100分の25に引き上げた。

- 5月16日 国民健康保険法第6次改正：行政事件訴訟法の施行に伴う関係法律の整理等に関する法律（法律第144号－37.10.1施行）の制定に伴う規定の整備。
- 7月1日 厚生省設置法の一部改正により社会保険庁が設置され、これに伴い従来の保険局数理課を廃止して保険局に調査課を設け国民健康保険に関する数理統計事務を取扱うこととなった。
- 8月22日 「社会保障制度の総合調査に関する基本方策について答申及び社会保障制度の推進に関する勧告」が社会保障制度審議会から内閣総理大臣に対して行われた。
- 9月8日 国民健康保険法第7次改正：地方公務員等共済組合法（法律第152号－37.12.1施行）の制定に伴う規定の整備。
- 9月15日 国民健康保険法第8次改正：行政不服審査法の施行に伴う関係法律の整理等に関する法律（法律第161号－37.10.1施行）の制定に伴う規定の整備。

#### 昭和38年

- 3月31日 国民健康保険法第9次改正（法律第62号－38.4.1施行。ただし、世帯主の7割給付に関する部分については38.10.1施行）：
  - 1 生活保護法による保護を受けている世帯に属する者をその保護を受け始めたときから（従来はその保護は廃止されることなく政令で定める期間（3カ月）を経過してから）国民健康保険の被保険者としないうこととした。
  - 2 療養の給付期間についての制限を撤廃した。（ただし、昭和40年3月31日までには経過措置として給付期間制限を行うことが認められた。）
  - 3 世帯主（準世帯主を含む。）の全疾病についての一部負担金の割合を10分の3に引き下げた。
  - 4 療養の給付の範囲の一部について給付を制限することが認められる期間を昭和40年3月31日までとした。
  - 5 世帯主の7割給付の実施等に伴い、調整交付金の総額を市町村の療養の給付及び療養費の支給に要する費用の見込額の100分の5を100分の10に引き上げた。（ただし、昭和38年は100分の8.8）
  - 6 低所得被保険者に対する保険料の軽減措置を講ずることとするため、保険料の軽減賦課に関する事項は条例または規約で定め得ることを明確化した。
- 5月1日 医療費基本問題研究員の措置に関する省令（厚生省令第17号）が施行された。（医療報酬に関する基本的な事項について研究するため、7名以内の学識研究者が委嘱された。）
- 5月1日 結核予防法施行規則の一部が改正（厚生省令第18号）され、即日施行された。（公費負担の対象となる疾病の範囲が、従来の肺結核、腎結核等特定の結核から全結核に拡大された。）



6月8日 国民健康保険法第10次改正：地方自治法の一部を改正する法律（法律第99号－39.4.1施行）の制定に伴う規定の整備。

8月28日 健康保険法の規定による療養に要する費用の額の算定方法（昭和33年6月厚生省告示第177号）の一部が改正（厚生省告示第357号）され、昭和38年9月1日から実施された。（診療報酬の地域差が撤廃された。）

#### 昭和39年

7月6日 国民健康保険法第11次改正：地方公務員等共済組合法の一部を改正する法律（法律第152号－39.10.1施行）の制定に伴う規定の整備。

7月7日 社会保障研究所法（法律第156号）が制定され、即日施行された。

#### 昭和40年

1月1日 世帯員の給付改善（7割給付）4カ年計画が始まった。

1月9日 健康保険法の規定により療養に要する費用の額の算定方法の一部改正（厚生省告示第10号）が告示され、昭和40年1月1日から施行された。（いわゆる緊急是正による9.5%の医療費の引上げである。）

6月11日 国民健康保険法第12次改正：労働者災害補償保険法の一部を改正する法律（法律第130号－40.6.11施行）の制定に伴う規定の整備。

10月5日 健康保険法の規定による療養に要する費用の額の算定方法の一部改正（厚生省告示第460号）が告示され、昭和40年11月1日から施行された。（同日薬価基準が改正（4.5%引下げ）され、これに伴う診察料、レントゲン診断料、入院関係等主として技術料が改正（3%引上げ）された。）

#### 昭和41年

6月6日 国民健康保険法第13次改正（法律第79号－41.6.6施行、ただし、世帯員の7割給付に関する部分については43.1.1施行）：

- 1 世帯員の一部負担金の割合を10分の3に引き下げた。
- 2 療養給付費負担金の負担率を100分の25から100分の40に引き上げた。（なお、これについては世帯員7割給付4カ年計画の進行に合わせた経過規定が置かれた。）
- 3 調整交付金の総額を市町村の療養の給付及び療養費の支給に要する費用の見込額の100分の5とした。
- 4 保険料の滞納処分に関する規定を整備した。

#### 昭和42年

1月21日 国民健康保険法施行規則改正（厚生省令第1号－永住許可を受けた大韓民国国民又は外国人世帯に属する日本人を国民健康保険の被保険者とする改正規定は42.4.1施行、第三者行為による被害の届出に関する規定は公布日施行）

- 7月25日 国民健康保険法第14次改正：住民基本台帳法（法律第81号—42.11.10施行）の制定に伴う規定の整備。
- 8月1日 国民健康保険法第15次改正：地方公務員災害補償法（法律第121号—42.12.1施行）の制定に伴う規定の整備。
- 10月1日 薬価基準が改正された。その結果、医科については3.97%、歯科については0.21%の医科費引下げとなった。
- 11月17日 健康保険法の規定による療養に要する費用の額の算定方法の一部が改正（厚生省告示第439号）され、昭和42年12月1日から施行された。（診療報酬の引下げ率は、医科においては初診料、手術料、入院料などで7.68%、歯科においては12.65%である。）

#### 昭和43年

- 1月1日 全世帯員の7割給付が実施された。
- 3月30日 地方税法改正（法律第4号）により国民健康保険税の標準課税総額が、当該年度の初日における療養の給付及び療養費の支給に要する費用の見込額から療養の給付についての一部負担金の見込額を控除した額の100分の75から100分の65に引き下げられた。
- 5月10日 厚生省保険局国民健康保険課に指導係を新設した。
- 7月1日 歯科材料費が引上げられた。歯科医療費の1.99%の引下げである。
- 10月24日 国民健康保険法施行30周年記念式典が日比谷公会堂で行われた。

#### 昭和44年

- 1月1日 薬価基準が改正された。この結果、医療費の2%引下げとなった。
- 4月1日 厚生省保険局国民健康保険課に国民健康保険指導官が新設され、保険者等の指導にあたることとなった。

#### 昭和45年

- 1月21日 健康保険法の規定による療養に要する費用の額の算定方法の一部改正（厚生省告示第5号）が告示され、昭和45年2月1日から施行された。（診療報酬の引上げ率は、医科においては8.77%、歯科においては9.73%である。なお、医科については7月1日から更に0.97%引上げられた。）
- 5月22日 日雇労働者健康保険のいわゆる擬制適用の取扱いが5月31日限りで廃止されることとなった。（これに伴い、昭和45年度中に新たに38の国民健康保険組合が設立された。）
- 6月1日 国民健康保険法第16次改正：許可、認可等の整理に関する法律（法律第111号—45.6.1施行）の制定により許可、認可等に関する事務の簡素合理化が行われた。
- 6月26日 厚生大臣の私的諮問機関である「国民健康保険の基本問題に関する懇談会」が発



足した。

- 7月1日 薬価基準が改正（昭和45年8月1日より施行）された。この結果、医療費の約1.3%引下げとなった。

#### 昭和46年

- 3月30日 地方税法改正（法律第11号）により、国民健康保険税の課税限度額が5万円から8万円に引き上げられた。（昭和46年4月1日から施行）
- 7月1日 保険医総辞退が行われた。（7月31日まで）
- 9月23日 「国民健康保険の基本問題に関する懇談会」から標準保険料制度について報告が提出された。
- 11月25日 薬価基準が改正（昭和47年2月1日より施行）された。この結果、医療費の約1.7%が引下げとなった。
- 12月31日 沖縄の復帰に伴う特別措置に関する法律（法律第129号—47.5.15施行）が制定された。

#### 昭和47年

- 1月20日 国民健康保険法施行令改正（政令第3号—47.2.1施行）  
都道府県知事の告示及び国保組合の告示に関する規定を整備した。
- 1月26日 国民健康保険法施行規則改正（厚生省令第2号—47.2.1施行）  
許可、認可等の整理に関する法律の施行に伴い、国保組合及び国保連合会の規約の変更（事務所の所在地の変更）を都道府県知事に対する届出に改める等の改正を行った。
- 1月31日 健康保険法の規定による療養に要する費用の額の算定方法の一部が改正（厚生省告示第15号から18号）され、昭和47年2月1日から施行された。（これに伴う診療報酬の引上げ率は、医科及び歯科それぞれ13.7%、薬局6.54%の引上げとなった。）
- 5月15日 沖縄が復帰した。  
復帰後においては、本土の国民健康保険をそのまま適用するとともに、経過措置として、2年間の猶予期間を設け、昭和49年4月1日までの間に、逐次事業を開始することとされた。（昭和47年10月1日13市町村、同年11月1日1村、昭和48年1月1日33市町村、残り7市町村についても同年4月1日に実施された。）

#### 昭和48年

- 1月1日 老人福祉法の一部改正（法律第96号—48.1.1施行）により、国の老人医療費支給制度が実施された。
- 9月21日 国民健康保険法第17次改正：労働者災害補償保険法の一部を改正する法律（法律第85号—48.12.1施行）の制定に伴う規定の整備。

9月26日	国民健康保険法第18次改正：健康保険法等の一部を改正する法律（法律第89号－48.10.1施行、国保法については50.10.1施行）により、高額療養費制度が創設された。
10月1日	社健第48号－48.8.31（社会局長通知）により、65歳以上の寝たきり老人について老人医療費が支給されることになった。
10月1日	健康保険法等の一部改正（法律第89号－48.10.1施行）により、高額療養費支給制度が実施されたが、国民健康保険における施行は昭和50年10月1日であって、その間においては任意給付として実施された。
12月1日	労働者災害補償保険法の一部改正（法律第85号－48.12.1施行）により、通勤災害にともなう給付について労働者災害補償保険法が適用されることとなった。
昭和49年	
1月22日	薬価基準が改正（昭和49年2月1日より施行）された。この結果、医療費の約1.5%引下げとなった。
2月1日	健康保険法の規定による療養に要する費用の額の算定方法の一部改正（厚生省告示第7号）が告示され、昭和49年2月1日から施行された。（診療報酬の引上げ率は、医科19.0%、歯科19.9%、薬局8.5%であった。）
4月1日	鹿児島県三島村及び同県十島村で新たに国民健康保険が実施され、これにより国民健康保険は全市町村に普及することとなった。
4月17日	療養取扱機関の療養の給付に関する費用の請求及び療養取扱機関の老人医療費の請求に関する省令（厚生省令第13号－49.5.1施行）により、国民健康保険と老人医療とが組合せで行われる場合における療養取扱機関からの請求事務の簡素化が実施された。
8月31日	療養取扱機関の療養の給付に関する費用の請求及び療養取扱機関の老人医療費の請求に関する省令の一部を改正する省令（厚生省令第32号－49.10.1施行）により、老人医療のほか他の公費負担医療をあわせ受けた場合にも請求事務を簡素化することとした。（ただし、一部段階実施）
10月1日	健康保険法の規定による療養に要する費用の額の算定方法の一部改正（厚生省告示第259号）が告示され、昭和49年10月1日から施行された。（診療報酬の引上げ率は、医科16.0%、歯科16.2%、薬局6.6%であった。）
12月10日	薬価基準が改正（昭和50年1月1日より施行）された。この結果、医療費の約0.4%引下げとなった。
昭和50年	
10月1日	高額療養費が法定給付として実施された。
10月1日	診療報酬全国決裁制度が実施され、療養取扱機関の行う費用の請求は、他県の被

保険者に係るものを含め、すべての自県の国民健康保険団体連合会に対し行うことができることとなった。（ただし、一部従来通り）

#### 昭和51年

- 4月1日 健康保険法の規定による療養に要する費用の額の算定方法の一部改正（厚生省告示第38号）が告示され、昭和51年4月1日から実施された。（診療報酬の引上げ率は、医科9.0%、薬局4.9%であった。）
- 4月1日 義務教育諸学校等の女子教育職員及び医療施設社会福祉施設等の看護婦、保母等の育児休業に関する法律（法律第62号—51.4.1施行）により、国民健康保険の保健婦（山村等の保健婦に限る。）も育児休業をとることができることとされた。
- 4月1日 沖縄県国民健康保険団体連合会が診療報酬の審査支払業務を開始した。
- 4月1日 地方税法の一部が改正（法律第7号—51.4.1施行）され、国民健康保険税課税限度額が15万円に改められた。
- 5月27日 国民健康保険法第19次改正：労働者災害補償保険法等の一部を改正する法律（法律第82号—52.4.1施行）の制定に伴う規定の整備。
- 6月5日 国民健康保険法第20次改正：健康保険法の一部を改正する法律（法律第62号—51.7.1施行、国保法については公布日施行）により、国民健康保険団体連合会の診療報酬審査会の委員は、当該都道府県知事が定めるところにより、国民健康保険医等を代表とする委員、保険者を代表とする委員並びに公益を代表する委員おのおの同数で組織されることとなった。
- 8月1日 健康保険法の規定による療養に要する費用の額の算定方法の一部改正（厚生省告示第226号）が告示され、昭和51年8月1日から施行された。（診療報酬の引上げ率は、歯科9.6%であった。）
- 8月1日 健康保険法施行令等の一部を改正する政令（政令第201号—51.8.1施行）により、高額療養費の自己負担限度額が3万9千円に改められた。
- 10月1日 療養の給付及び公費負担医療に関する費用の請求に関する省令（厚生省令第36号—56.11.1施行、国民健康保険については、51.10.1施行）により、国民健康保険被保険者証及び国民健康保険継続療養証明書の様式が改められた。

#### 昭和52年

- 3月31日 地方税法の一部改正（法律第6号—52.4.1施行）により、擬制世帯主に係る保険料（税）の賦課が廃止された。
- 4月1日 被保険者のすべての異動について保険料（税）の月割賦課を行うことに統一された。
- 4月18日 国民健康保険指導室を廃止し、国民健康保険指導管理官が設置された。同管理官は保険者及び国民健康保険団体連合会に対する指導監督に関する事務を取り扱う

こととなった。

10月26日 老人医療問題懇談会から「今後の老人保健医療対策のあり方について」の意見書が提出された。

12月16日 国民健康保険法第21次改正：健康保険法の一部を改正する法律（法律第86号—53.4.1施行）により、国民健康保険組合に対する補助を組合の財政力等を勘案して、療養の給付等の額の100分の40に相当する額までの範囲内において増額できることとされた。

#### 昭和53年

1月28日 健康保険法の規定による療養に要する費用の額の算定方法の一部改正（厚生省告示第20号）が告示され、昭和53年2月1日から施行された。（診療報酬の引上げ率は医科11.5%、歯科12.7%、薬局5.6%であった。）

4月1日 国民健康保険保健婦が市町村へ移管された。

6月9日 国民健康保険の国庫負担金等の算定に関する政令の一部改正（政令227号）等により、国民健康保険組合に対する補助が組合の財政力等に応じて増額された。

11月14日 国民健康保険法施行40周年記念式典が日比谷公会堂で行われた。

#### 昭和54年

9月1日 児童福祉法の規定に基づく入所措置等に係る医療の給付について、療養取扱機関からの請求事務の簡素化が実施された。

#### 昭和55年

4月1日 神奈川県川崎市が、診療報酬の審査事務を連合会に委託することとした。（これにより、全保険者が審査支払を委託することとなった。）

6月17日 厚生省に老人保健医療対策本部が設置された。

12月10日 国民健康保険法第22次改正：健康保険法の一部を改正する法律（法律第108号—56.3.1施行）により、療養取扱機関等に対する指導等の規定が整備された。

#### 昭和56年

5月9日 薬価基準が改正（昭和56年6月1日より施行）された。この結果、医療費の約6.1%の引下げとなった。

5月29日 健康保険法の規定による療養に要する費用の額の算定方法の一部改正（厚生省告示第95号）が告示され、昭和56年6月1日から施行された。（診療報酬の引上げ率は、医科8.4%、歯科5.9%、薬局3.8%であった。）

7月10日 第2次臨時行政調査会が、第1次答申の中で国民健康保険の給付費の一部を都道府県が負担することも制度上考えられると答申した。

12月21日 厚生、大蔵、自治三大臣が、昭和57年度においては地方負担は導入せず、治療給付費補助金等について11ヶ月分の所要額を計上することとし、今後速やかに国民

健康保険制度のあり方を検討することについて合意した。

#### 昭和57年

- 3月31日 国保問題懇談会の初会合が開かれた。
- 8月9日 国保問題懇談会中間報告を提出。
- 8月17日 老人保健法（法律第80号－58.2.1施行）成立。国民の老後における健康の保持と適切な医療の確保を図るため、疾病の予防、治療、機能訓練等の保健事業を総合的に実施するものである。
- 8月17日 国民健康保険法第23次改正：老人保健法附則第15条により、老人保健法の施行に伴う規定の整備、不正請求の返還金に係る加算金についての規定の創設等を行った。
- 8月24日 健康保険法施行令等の一部改正（政令第232号－58.9.1施行）により、高額療養費の自己負担限度額3万9千円が57年9月1日より4万5千円、58年1月1日から5万1千円に引き上げられた。  
（市町村民税非課税世帯である場合は、3万9千円、ただし保険優先の公費負担医療を受ける場合を除く。また、70歳以上の者及び65歳以上70歳未満の寝たきり老人等は老人保健法施行日まで3万9千円）
- 12月13日 薬価基準が改正（昭和58年1月1日より施行）された。この結果、医療費の約1.5%の引き下げとなった。
- 12月20日 国保問題懇談会報告を提出。医療費適正化対策の推進、退職者医療制度の早期実現、国庫補助と保険料のあり方等について提言、また、高額療養費に関する共同事業の実施についての要点が示される。

#### 昭和58年

- 1月20日 健康保険法の規定による療養に要する費用の額の算定方法の一部改正（厚生省告示第22号）が告示され、昭和58年2月1日から施行された。（診療報酬の引き上げ率は、医科0.3%であった。）
- 2月1日 老人保健法施行。
- 3月14日 第2次臨時行政調査会が、第5次答申の中で国民健康保険における医療費適正化対策、国民健康保険制度の見直し及び退職者医療制度の創設等を答申した。
- 9月1日 保健施設活動を強化するため、ヘルス・パイオニアタウン事業の実施方針が示された。
- 12月3日 国民健康保険法第24次改正：国家公務員及び公共企業体職員に係る共済組合制度の統合等を図るための国家公務員共済組合法等の一部を改正する法律（法律第82号－59.4.1施行）の制定に伴う規定の整備。
- 12月10日 保険者の財政運営の安定を図るため高額療養費共同事業の実施要綱が示された。

## 昭和59年

- 2月10日 薬価基準が改正（昭和59年3月1日より施行）された。この結果、医療費の約5.1%の引下げとなった。
- 2月13日 健康保険法の規定による療養に要する費用の額の算定方法の一部改正（厚生省告示第8号）が告示され、昭和59年3月1日から施行された。（診療報酬の引上げ率は医科3.0%、歯科1.1%、薬局1.0%、平均2.8%であった。）
- 8月14日 国民健康保険法第25次改正：退職者医療制度の創設、国庫補助制度の見直し、高額療養費制度の見直し等の大幅な制度改正が行われた。

## 昭和60年

- 2月26日 薬価基準が改正（昭和60年3月1日より施行）された。この結果、医療費の約1.9%の引下げとなった。
- 2月18日 健康保険法の規定による療養に要する費用の額の算定方法の一部改正（厚生省告示等第15号）が告示され、昭和60年3月1日から施行された。（診療報酬の引上げ率は、医科3.5%、歯科2.5%、薬局0.2%、平均3.3%であった。）
- 5月1日 国民健康保険法第26次改正：国民年金法等の一部を改正する法律（法律第34号－61.4.1施行）の制定に伴う規定の整備。
- 7月22日 臨時行政改革推進審議会が、療養取扱機関の他の都道府県の被保険者に係る療養給付の取扱いの申し出について、廃止する方向で検討すべき旨答申した。
- 12月27日 国民健康保険法第27次改正：国家公務員等共済組合等の一部を改正する法律（法律第105号－61.4.1施行）の制定に伴う規定の整備。

## 昭和61年

- 3月7日 国民健康保険法施行規則改正（厚生省令第6号－61.4.1施行）被保険者の要件から、国籍要件を撤廃し、日本に住所を有するすべての外国人を国保の対象者とした。
- 4月30日 健康保険法施行令等の一部を改正する政令（政令第135号－61.5.1施行）により、高額療養費の自己負担限度額が5万4千円（低所得世帯については、3万円）に改められた。
- 6月10日 臨時行政改革推進審議会が、保険料（税）賦課方式の見直しを行い、また、都道府県の役割の在り方等について、早急に結論を得るよう検討を進めるべき旨答申した。
- 6月30日 東京都国保連と隣接三県（埼玉、千葉、神奈川）との間の診療報酬支払いの相互決済が行われることとなり、診療報酬全国決済制度が完成した。
- 12月22日 国民健康保険法第28次改正：老人保健法等の一部を改正する法律（法律第106号－62.1.1施行）により、保険者は、災害時の特別の事情がなく保険料（税）を滞納



している者に対する保険給付を一部制限することができることとなった。

12月23日 厚生、大蔵、自治三大臣が、国民健康保険の安定した運営が確保されるよう、国と地方の役割分担等を含め、速やかに幅広く基本的な検討を行うことについて合意した。

12月26日 国民健康保険法第29次改正：地方公共団体の執行機関が国の機関として行う事務の整理及び合理化に関する法律（法律第109号－国保法については62.1.1施行）により、療養取扱機関が、他の都道府県の被保険者に係る療養給付を取扱う場合の申出を廃止し、療養取扱機関を全国取扱いとした。

#### 昭和62年

5月8日 国保問題懇談会（第2次）の初会合が開かれた。

7月14日 臨時行政改革推進審議会が、国民健康保険制度の在り方について、国と地方の役割分担を含め、幅広く基本的な検討を速やかに進めるよう答申した。

12月4日 総務局の行政観察結果に基づき、保険料徴収や保険給付費用支出の適正化等を図るよう総務局長官から勧告がなされた。

12月19日 国保問題懇談会報告を提出。低所得者に関する対策、医療費の地域差に関する対策、医療に関する総合的な対策、高額医療費共同事業の拡充の必要性等を提言した。

#### 昭和63年

6月1日 国民健康保険法第30次改正（法律第78号－63.6.1施行）：医療費の地域差問題や低所得者問題等、国保制度が抱える構造問題に対して国と地方が一体となって取り組む新たな仕組みを創設することにより、国保事業の運営のいっそうの安定を図ることとした。

7月20日 社会保障制度審議会に国保基本問題特別委員会が設置された。

10月19日 国民健康保険法施行五十周年記念式典が日比谷公会堂で挙行された。

#### 平成元年

5月31日 健康保険法施行令等の一部を改正する政令（政令第161号－元.6.1施行）により、高額療養費の自己負担限度額が5万7千円（低所得世帯については、3万1,800円）に改められた。

12月14日 社会保障制度審議会が国民健康保険制度の長期安定確保策について（意見）をまとめ、厚生大臣に提出。

12月23日 厚生、大蔵、自治三大臣が社会保障制度審議会の意見等を踏まえ、国保制度の見直しについて合意した。

#### 平成2年

6月7日 国民健康保険法第31次改正（法律第31号－2.6.15施行）：国保制度が構造的に抱

えている低所得層問題について国、都道府県、市町村が協力して財政援助を行う保険基盤安定制度を確立、恒久化するとともに、国庫助成の強化等を図ることにより、国保制度の運営の安定化を図ることとした。

#### 平成 3 年

- 2 月 14 日 国民健康保険法施行令の一部を改正する政令（政令第 17 号－3. 4. 1 施行）により、保険料の賦課等についての基準が定められた。
- 4 月 26 日 健康保険法施行令等の一部を改正する政令（政令第 148 号－3. 5. 1 施行）により、高額療養費の自己負担限度額が 6 万円（低所得世帯については、3 万 3, 600 円）に改められた。
- 10 月 4 日 国民健康保険法第 32 次改正：老人保健法等の一部を改正する法律（法律第 89 号－4. 4. 1 施行）により、老人訪問看護制度の創設、初老期痴呆（現在は認知症）老人の老人保健施設の利用を認める等の制度改正が行われ、これに伴い必要な規定の整備が行われた。

#### 平成 4 年

- 3 月 7 日 健康保険法の規定による療養に要する費用の額の算定方法の一部改正（厚生省告示第 35 号）が告示され、平成 4 年 4 月 1 日から施行された。（診療報酬の引上げ率は、医科 5. 4%、歯科 2. 7%、調剤 1. 9% であった。）
- 3 月 10 日 薬価基準が改正された。（平成 4 年 4 月 1 日より施行）この結果、医療費の約 2. 4 % の引下げとなった。
- 3 月 31 日 国民健康保険法第 33 次改正：健康保険法等の一部を改正する法律（法律第 7 号－4. 6. 30 施行）により、国保を含めた医療保険制度全般について審議する医療保険審議会が創設され、これに伴い必要な規定の整備が行われた。
- 4 月 10 日 国民健康保険法施行令及び国民健康保険の国庫負担金及び被用者保険等保険者拠出金等の算定等に関する政令の一部を改正する政令（政令第 132 号－公布日施行）により、国保事務費のうち、市町村職員の給与費相当分を一般財源化するとともに、あわせて、市町村国保について、保険者の責めに帰することができない特別の事情（低所得者の応能保険料負担能力の不足及び病院床数の過剰）による国保財政の負担増に対して一般会計からの繰入れを認めて所要の地方財政措置を講じる国保財政安定化支援事業を創設し、また、助産費補助金の一般財源化を行った。
- 12 月 19 日 厚生、大蔵、自治三大臣が、平成 5 年度の国保制度の見直しについて合意した。

#### 平成 5 年

- 3 月 31 日 国民健康保険法第 34 次改正（法律第 7 号－5. 4. 1 施行）：国保財政安定化支援事業の制度化及び保険基盤安定制度に係る国庫負担の定率負担から定額負担への変更（2 分の 1 → 100 億円）を行った。（いずれも平成 5 年度及び平成 6 年度限りの暫



定措置)

国庫財政安定化支援事業の拡充（特別の事情として被保険者の年齢構成の高齢化を加えた）が行われた。

4月7日 健康保険法施行令等の一部を改正する政令（政令第143号－5.5.1施行）により、高額療養費の自己負担限度額が6万3千円（低所得世帯については、3万5,400円）に改められた。

11月12日 国民健康保険法第35次改正：行政手続法の施行に伴う関係法律の整備に関する法律（法律第89号－6.10.1施行予定）により、行政手続法の制定に伴う規定の整備が行われた。

#### 平成6年

4月18日 国民健康保険法施行令及び国民健康保険の国庫負担金及び被用者保険等保険者拠出金等の算定等に関する政令の一部を改正する政令（政令第123号－公布日施行）により、事務費負担金中、市町村の一般行政事務と一体とな行われる国保事務に係る経費を一般財源化した。

6月29日 国民健康保険法第36次改正：健康保険法等の一部を改正する法律（法律第56号－6.10.1施行）により、付添看護・介護に係る給付の改革、在宅医療の推進、入院時の食事に係る給付の見直し等、健康保険制度に準じた改正が行われるとともに、療養取扱機関が廃止され健康保険法上の保険医療機関へ統一され、社会福祉施設入所者に対する住所地主義の特例（7.4.1施行）が設けられた。

12月9日 平成7年の国民健康保険制度の改正について、医療保険審議会の意見の取りまとめが行われた。

12月22日 厚生、大蔵、自治三大臣が、平成7年度の国保制度の見直しについて合意した。

#### 平成7年

3月31日 国民健康保険法第38次改正（法律第53号－7.4.1施行）：同日付公布の国民健康保険法施行令等の一部を改正する政令（政令第150号－7.4.1施行）と合わせ以下の改正が行われた。

1. 応益割合に応じた保険料（税）軽減制度の拡充
2. 高額医療費共同事業の拡充・制度化
3. 基準超過医療費共同負担制度に係る指定基準等の引下げ
4. 国保財政安定化支援事業及び保険基盤安定制度に係る暫定措置の継続（平成7年度及び8年度）。（保険基盤安定制度に係る国庫負担は平成7年度170億円、平成8年度240億円）
5. 賦課限度額の改定（50万円→52万円）及び精神・結核医療に係る住所地特例の創設

## 平成8年

- 5月17日 健康保険法施行令等の一部を改正する政令（政令第148号－8.6.1施行）により、高額療養費の自己負担限度額が6万3,600円に改められた。
- 8月16日 健康保険の食事療養に係る標準負担額を定める件（厚生省告示第203号－8.10.1施行）により、標準負担額は760円（低所得者650円、低所得者であって90日を超えて入院している者500円）に改められた。
- 12月6日 平成9年の国民健康保険制度の改正について、医療保険審議会の意見の取りまとめが行われた。
- 12月19日 厚生、大蔵、自治三大臣が、平成9年度の国保制度の見直しについて合意した。

## 平成9年

- 2月5日 国民健康保険法施行令の一部を改正する政令（政令第11号－9.4.1施行）により、賦課限度額の改正（52万円→53万円）が行われた。
- 6月20日 国民健康保険法改正：健康保険法等の一部を改正する法律（法律第94号－9.9.1施行）等により次の改正が行われた。
1. 保険基盤安定制度の国庫負担の段階的復元
  2. 国保財政安定化支援事業の継続
  3. 高額医療費共同事業の拡充
  4. 国保組合の国庫補助の見直し
  5. 薬剤に係る一部負担金の導入

## 平成10年

- 2月18日 国民健康保険法施行令の一部を改正する政令（政令第25号－10.4.1施行）により、保険料軽減基準の改正が行われた。（四割軽減および五割軽減の被保険者一人当たりの加算額24万円→24万5千円）
- 6月17日 国民健康保険法の一部を改正する法律（法律第109号－10.7.1施行）により、退職被保険者等に係る老人医療費拠出金の負担方法の見直し等の改正が行われた。

## 平成11年

- 9月3日 介護保険法及び介護保険法施行法の施行に伴う関係政令の整備等に関する政令（政令第262号－12.4.1施行）により、介護納付金の納付に要する費用に充てるための保険料を賦課するための市町村の保険料の賦課に関する基準について、所要の整備が行われた。

## 平成12年

- 1月12日 国民健康保険法施行令の一部を改正する政令（政令第13号－12.4.1施行）により、介護納付金の納付に要する費用に充てるための保険料の賦課限度額が7万円と定められた。

4月1日 地方分権を図るための関係法律の整備等に関する法律（法律第87号）の施行により、これまで団体委任事務であった国民健康保健事業が市町村の自治事務となった。

12月6日 健康保険法等の一部を改正する法律（法律第140号－13.1.1施行）等により、次の改正が行われた。

1. 高額療養費の自己負担限度額の改正

$$\left[ \begin{array}{ll} 6万3,600円 \rightarrow \text{一般} & 6万3,600円 + (\text{医療費} - 31万8,000円) \times 0.01 \\ & \text{上位所得者} \quad 12万1,800円 + (\text{医療費} - 60万9,000円) \times 0.01 \end{array} \right]$$

2. 入院時の食事療養に係る標準負担額の改正（760→780円）

3. 国保における海外療養費制度の創設

4. 住所地特例の拡大（長期入院一般についても適用）

5. 老人保健制度の改正（低率1割負担の導入、高額医療費支給制度の創設  
薬剤一部負担の廃止）

等

平成13年

1月6日 中央省庁等改革基本法（平成10年法律第103号）による省庁編成に伴い、厚生省と労働省が統合され、厚生労働省が発足した。  
旧厚生省保険局は厚生労働省保険局となった。

2月14日 健康保険法施行規則等の一部を改正する省令（厚生労働省令第12号－13.4.1施行）により、一人に一枚の被保険者証を発行することとなった。

平成14年

3月25日 地方自治法施行令の一部を改正する政令（政令第55号－14.4.1施行）により市町村の国保特別会計の会計年度所属区分が現行の診療月ベース（4月～3月）から審査月ベース（4月～3月）に改正が行われた。

8月2日 健康保険法等の一部を改正する法律（法律第102号－14.10.1及び15.4.1施行）により次の改正が行われた。

1. 給付率の改正

69歳以下 7割→ 3歳未満 8割

70歳以下 9割→ 3歳～69歳 7割

70歳～74歳 9割（一定以上所得者は8割）

75歳以上 //

2. 高額療養費の自己負担限度額の改正

70歳未満の者

現行 一般  $6万3,600円 + (\text{医療費} - 31万8,000円) \times 0.01$

上位所得者  $12万1,800円 + (\text{医療費} - 60万9,000円) \times 0.01$

14. 10. 1	一般	7 万2, 300円 + (医療費 - 36 万1, 500円) × 0. 01
	上位所得者	13 万9, 800円 + (医療費 - 69 万9, 000円) × 0. 01

15. 4. 1	一般	7万2,300円+(医療費-24万1,000円)×0.01
	上位所得者	13万9,800円+(医療費-46万9,000円)×0.01

現行 外来 一般、低所得者 3,200円（大病院5,300円）  
 入院 一般3万7,200円、低所得者（住民税非課税）2万4,600円  
 低所得者（老齢福祉年金受給者）1万5,000円

14. 10. 1 外来 一般 1 万 2, 000 円、一定以上所得者 4 万 200 円、低所得Ⅰ、低所得Ⅱ 8, 000 円

入院 一般 4 万 200 円、一定以上所得者 7 万 2, 300 円 + (医療費 - 36 万 1, 500 円) × 0. 01、低所得Ⅰ 1 万 5, 000 円、低所得Ⅱ 2 万 4, 600 円

3. 外来薬剤一部負担金の廃止
4. 退職被保険者等に係る老人保健医療費拠出金の見直し
5. 基準超過費用額の算定の見直し
6. 広域化等支援基金の創設
7. 保険料の不均一賦課の導入
8. 高額医療費共同事業の拡充、制度化
9. 保険者支援制度の導入
10. 保険料（税）の算定方法の見直し
11. 老人保健制度の改正

平成15年

- 442 —

行った。

#### 平成16年

- 6月8日 国民健康保険法施行規則の一部を改正する省令（厚生省令第103号）により、外国人の適用除外要件を明確に規定した。
- 6月9日 市町村の合併の特例等に関する法律の施行に伴う国民健康保険の保険料の賦課に関する経過措置に関する政令（政令第192号－17.4.1施行）により、市町村合併による不均一の保険料の賦課については、なお従前の例によることとした。

#### 平成16年

- 7月30日 国民健康保険法に基づく保健事業の実施等に関する指針（厚生労働省告示第307号）により、保険者が行う健康教育、健康診査など被保険者の健康保持増進のために必要な事業を効果的かつ効率的に実施するための基本的な考えを示した。
- 11月26日 政府・与党協議会で平成18年度までの三位一体改革の全体像が合意され、国保については地方への税源移譲（7,000億円程度）を前提に、都道府県負担を導入するとされた。
- 12月24日 「三位一体の改革について」が閣議決定。

#### 平成17年

- 4月1日 国の補助金等の整理及び合理化等に伴う国民健康保険法等の一部を改正する法律（法律第25号）が公布、同日施行された。改正の趣旨としては、国保財政をより安定的なものとするため都道府県調整交付金を導入し、都道府県が国保運営に、より積極的に関与できるようその役割を強化したこと、また、それにより市町村の保険者努力がより適正に評価されることを目的としたものである。

#### 平成18年

- 3月6日 健康保険法の規定による診療報酬の算出方法を定める件（厚生労働省告示第92号－18.4.1適用）及び使用薬剤の薬価（薬価基準）を定める件（厚生労働省告示第95号－18.4.1適用）が告示され、診療報酬が1.36%、薬価等が1.8%の引下げとなった。また、入院時食事療養費に係る食事療養の額の算定に係る基準（厚生労働省告示第99号－18.4.1適用）も併せて告示され、入院時の食事療養の評価が1日単位から1食単位に改正された。
- 3月10日 国民健康保険法施行令の一部を改正する政令（政令第34号－18.4.1施行）により、介護納付金分の賦課限度額の改正（8万円→9万円）が行われた。
- 3月20日 国民健康保険の事務費負担金等の交付額等の算定に関する省令の一部を改正する省令（平成18年厚生労働省令第44号）により、国保組合の普通調整補助金について、現行の5段階からきめ細かい10段階の補助率への改正が行われた（平成20年度まで段階的に実施）。

6月21日 健康保険法等の一部を改正する法律（法律第83号－18.4.1適用、公布日、18.10.1及び20.4.1施行）により次の改正が行われた。

（公布日施行）

1. 国保財政基盤強化策の継続

（18.10.1施行）

2. 現役並み所得を有する高齢者の患者負担の見直し（2割→3割）
3. 療養病床に入院する高齢者の食費・居住費の見直し
4. 保険診療と保険外診療との併用について再構成
5. 保険財政共同安定化事業の創設  
（20.4.1施行）

6. 70～74歳の高齢者の患者負担の見直し（1割→2割）

7. 乳幼児の患者負担軽減措置（2割）の拡大（3歳未満→義務教育就学前）

8. 高額医療・高額介護合算制度の創設

9. 後期高齢者（75歳以上）を対象とした後期高齢者医療制度の創設

10. 前期高齢者（65～74歳）の医療費に係る財政調整制度の創設

11. 前期高齢者の年金からの特別徴収制度の創設

7月21日 老人保健法施行令等の一部を改正する政令（政令第241号－公布日施行）により、70歳以上の被保険者について次の改正が行われた。

1. 現役並み所得者の判定基準とする収入の額の改正

現行 高齢者複数世帯 621万円

高齢者単身世帯 484万円

↓

18. 8. 1 高齢者複数世帯 520万円

高齢者単身世帯 383万円

2. 低所得者Ⅰ区分の雑所得の算定に係る公的年金控除額の改正

現行 65万円

↓

18. 8. 1 80万円

8月30日 健康保険法等の一部を改正する法律の施行に伴う関係政令の整備等に関する政令（政令第286号－18.10.1施行）により、高額療養費の自己負担限度額についての改正が行われた。

1. 70歳未満の者

一般所得者の自己負担限度額

定額部分 7万2,300円→8万100円

多数該当 4万200円→4万4,400円

上位所得者の基準

年間所得 670万円超→600万円超

上位所得者の自己負担限度額

定額部分 13万9,800円→15万円

多数該当 7万7,700円→8万3,400円

2. 70歳以上の者

一般所得者の自己負担限度額

入院 4万200円→4万4,400円

現役並み所得者の自己負担限度額

入院 定額部分 7万2,300円→8万100円

多数該当 4万200円→4万4,400円

外来 4万200円→4万4,400円

3. 人工透析患者

70歳未満の上位所得者の自己負担限度額

1万円→2万円

平成19年

2月21日 国民健康保険法施行令の一部を改正する政令（政令第26号—19.4.1施行）により、基礎賦課分の賦課限度額の改正（53万円→56万円）が行われた。

10月30日 「高齢者医療の負担のあり方について」が与党高齢者医療制度に関するプロジェクトチームでとりまとめられ、70歳～74歳の一部負担金を20年4月から1割から2割へ引き上げることについて、21年3月までの1年間凍結すること等が決定された。

平成20年

2月1日 国民健康保険法施行令及び国民健康保険の国庫負担金及び被用者保険等保険者拠出金等の算定等に関する政令の一部を改正する政令（政令第17号—20.4.1施行）により、主に次のような改正が行われた。

1. 平成20年度以降の保険料の賦課基準を規定

保険料の賦課額については、基礎賦課額、後期高齢者支援金等賦課額及び介護納付金賦課額の合算額とし、基礎賦課額の限度額を47万円、後期高齢者支援金等賦課額の限度額を12万円とした。

2. 制度改正に伴う保険料の緩和措置を規定

制度創設時の後期高齢者又は創設後に75歳に到達する者が国保から後期高齢者医療制度へ移行しても、同一世帯の国保被保険者の保険料が従前と同程度と



なるよう、緩和措置を設けた。

### 3. 政令名の変更

「国民健康保険の国庫負担金及び被用者保険等保険者拠出金等の算定等に関する政令」の題名を「国民健康保険の国庫負担金等の算定に関する政令」に改めた。

3月31日 健康保険法施行令等の一部を改正する政令及び健康保険法施行規則等の一部を改正する省令等が公布（20.4.1施行）され、高齢受給者に係る一部負担金の割合等の判定及び高額療養費の算定基準額の規定の整備等所要の規定の整備が行われた。

4月1日 健康保険法等の一部を改正する法律の施行により、旧老人保健法が高齢者の医療の確保に関する法律と改まる等、次のような改正が行われた。

#### 1. 医療費適正化の総合的な推進

- ・医療費適正化計画の策定、保険者に対する一定の予防検診の義務づけ（特定健診・特定保健指導）

- ・70～74歳の者の一部負担割合の見直し（1割→2割）

ただし、平成20年度から23年度は1割に据え置かれている。

またこれを踏まえ、高額療養費の限度額の見直しについても、平成20年度から23年度と据え置かれている。

- ・医療保険と介護保険の一年間の負担額の合計額が著しく高額となる世帯を対象とした、高額医療・高額介護合算制度の創設

（平成21年8月1日申請開始）

- ・乳幼児に対する自己負担軽減（2割負担）の対象年齢を3歳未満から義務教育就学前までに拡大

#### 2. 新たな高齢者医療制度の創設

- ・後期高齢者（75歳以上）を対象とした後期高齢者医療制度の創設

- ・前期高齢者（65歳～74歳）の医療費に係る財政調整制度の創設

- ・退職者医療制度の段階的廃止

12月25日 高齢者の医療の確保に関する法律施行令等の一部を改正する政令（政令第402号－公布日施行）により保険料（税）の特別徴収と口座の選択制が実施された。

12月26日 国民健康保険法の一部を改正する法律（法律第97号－21.4.1施行）により、資格証明書対象世帯に属する15歳に達する日以後の最初の3月31日までの間にある者には、6ヶ月の有効期間の短期被保険者証を交付することとされた。

平成21年

2月12日 国民健康保険法施行令の一部を改正する政令（政令第21号－21.4.1施行）により主に次のような改正が行われた。



1. 平成21年度以降の保険料の賦課限度額の引上げ

保険料の介護納付金分の賦課限度額を9万円から10万円に引き上げた。

2. 保険料所得割額の算定方式の追加

保険料所得割額の算定方式について、住民税非課税の者を除いたものの各種控除後の総所得金額等に所得割総額を按分する方式である「市町村民税所得割特例算定方式」「市町村民税特例算定方式」を追加した。

4月30日 健康保険法等の一部を改正する政令（政令第135号—H22.5.1施行）及び健康保険法施行規則等の一部を改正する省令（省令第108号—H22.5.1施行）等の施行により、公費負担医療のうち小児慢性特定疾患治療研究事業及び特定疾患治療研究事業について、所得区分別の高額療養費の自己負担限度額を適用するとともに多数回該当の場合の負担限度額を設定した。

11月27日 国民健康保険法施行令等の一部を改正する政令（政令第270号—H22.1.1施行（一部H22.4.1施行））により一部負担金に係る所得及び保険料の所得割額の算定について次のような改正が行われた。

1. 上場株式等に係る配当所得の申告分離課税の創設

2. 上場株式等の譲渡損失と上場株式等の配当所得との間の損益通算の創設

3. 特定の土地等の長期譲渡所得の特別控除の創設

平成22年

3月31日 国民健康保険法施行令及び国民健康保険の国庫負担金等の算定に関する政令の一部を改正する政令（政令第66号—H22.4.1施行）により主に次のような改正が行われた。

1. 平成22年度以降の保険料の賦課限度額の引上げ

保険料の基礎賦課額の賦課限度額を47万円から50万円に、後期高齢者支援金等賦課額の賦課限度額を12万円から13万円に引き上げた。

2. 保険料の減額割合を、各市町村の応益分の保険料の割合にかかわらず、各市町村の判断により選択できるものとした。

3. やむを得ない理由により離職した被保険者の保険料について、在職中の保険料負担と比較して過重とならないよう保険料の算定基礎となる給与所得を30/100とみなして算定する特例を設けた。

5月19日 医療保険制度の安定的運営を図るための国民健康保険法等の一部を改正する法律（法律第35号—H22.5.19施行※一部H22.7.1施行）により、主に次のような改正が行われた。

1. 資格証明書対象世帯に属する18歳に達する日以後の最初の3月31日までの間にある者には、6ヶ月の有効期間の短期被保険者証を交付するものとした。

2. 高医療費市町村に対する指定市町村制度を廃止するものとした。
3. 都道府県は、国民健康保険事業の運営の広域化又は国民健康保険の財政の安定化を推進するための当該都道府県内の市町村に対する支援の方針（広域化等支援方針）を定めることができるものとした。
4. 組合特定被保険者に係る後期高齢者支援金等の納付に要する費用に対する国庫補助割合について、国庫補助割合及び国民健康保険組合の財政力を勘案するものとした。
5. 保険者支援制度を継続し、平成22年度から平成25年度までの間行うものとした。
6. 保険財政共同安定化事業及び高額医療費共同事業を平成22年度から平成25年度までの間行うものとし、保険財政共同安定化事業の対象医療費の額又は拠出方法について、都道府県が広域化等支援方針で定めることができるものとした。

#### 平成23年

- |        |  |
|--------|--|
| 3月25日  | 国民健康保険法施行令の一部を改正する政令（政令第37号－H23.4.1施行）により、保険料の基礎賦課額の賦課限度額を50万円から51万円に、後期高齢者支援金等賦課額の賦課限度額を13万円から14万円に、介護納付金賦課額の賦課限度額を10万円から12万円に引き上げた。  |
| 10月21日 | 健康保険法施行令等の一部を改正する政令（政令第327号－H24.4.1施行）により、高額療養費の外来現物給付化が導入された。   |
| 12月28日 | 国民健康保険法施行令等の一部を改正する政令（政令第430号－H24.4.1施行※一部H24.8.1施行）により、主に次のような改正が行われた。 <ol style="list-style-type: none"> <li>1. 扶養控除の見直しに伴い、国民健康保険料の影響を受ける世帯の負担が増加しないための調整控除の創設及び一部負担金に係る所得の額が増加しないための調整控除を創設するものとした。</li> <li>2. 国民健康保険料（税）の所得割算定方式について、住民税方式等を廃止して旧ただし書方式へ一本化するものとした。</li> <li>3. 旧ただし書方式への移行に伴う激変緩和措置を円滑に行うため、自治体独自の保険料（税）軽減分を保険料（税）の賦課総額に含める措置を創設するものとした。</li> </ol> |

#### 平成24年

- |      |   |
|------|---|
| 4月6日 | 国民健康保険法の一部を改正する法律（法律第28号－H24.4.1施行※一部H27.4.1施行）により、主に次のような改正が行われた。 <ol style="list-style-type: none"> <li>1. 平成22年度から平成25年度までの暫定措置である国保財政基盤強化策（保険者支援制度及び都道府県単位の共同事業（高額医療費共同事業及び保険財政共</li> </ol> |
|------|---|

同安定化事業))を恒久化した。

2. 保険財政共同安定化事業について、事業対象を全ての医療費に拡大した。
3. 都道府県の財政調整機能の強化と保険財政共同安定化事業の基準対象の拡大の円滑な実施等のため、都道府県調整交付金を給付費等の7%から9%に引き上げた。

(これに伴い、国の定率負担は給付費等の34%から32%とした。)

#### 平成25年

2月22日 国民健康保険法施行令の一部を改正する政令(政令第39号—H25.4.1施行)により、国保から後期高齢者医療制度に移行した者と同一の世帯に属する国保被保険者の属する世帯(特定同一世帯)の保険料について、移行後5年目までの間の世帯別平等割額の2分の1の軽減措置に加え、当該移行後5年目から8年目までの間においても世帯別平等割額の4分の1の軽減措置を講ずることとした。

8月6日 社会保障制度改革国民会議において、国民会議報告書がとりまとめられ、少子化・医療・介護・年金の各分野の改革の方向性を提言。国保の財政運営責任を都道府県が担うことなど医療保険制度改革についても盛り込まれた。

12月5日 持続可能な社会保障制度の確立を図るための改革の推進に関する法律(法律第112号—H25.12.13施行)により、国保に関しては、次に掲げる事項等について検討を加え、その結果に基づいて必要な措置を講ずることとされた。

1. 国保に対する財政支援の拡充
2. 国保の保険者、運営等の在り方に関し、国保の保険料の適正化等の取組を推進するとともに、国保の更なる財政基盤の強化を図り、国保の財政上の構造的な問題を解決することとした上で、国保の運営について、財政運営をはじめとして都道府県が担うことを基本としつつ、国保の保険料の賦課及び徴収、保健事業の実施等に関する市町村の役割が積極的に果たされるよう、都道府県と市町村において適切に役割を分担するために必要な方策
3. 国保の保険料に係る低所得者の負担の軽減
4. 国保の保険料の賦課限度額の上限額の引上げ

#### 平成26年

2月19日 国民健康保険法施行令の一部を改正する政令(政令第40号—H26.4.1施行)により、主に次のような改正が行われた。

1. 保険料の後期高齢者支援金等賦課額に係る賦課限度額を16万円に、介護納付金賦課額に係る賦課限度額を14万円に引き上げた。
2. 被保険者均等割額及び世帯別平等割額を軽減する所得判定基準について、5割軽減の基準については24.5万円を乗ずる被保険者数に世帯主を含めるととも

に、2割軽減の基準については被保険者数に乗ずる金額を45万円とした。

3. 高額療養費制度及び高額介護合算療養費制度において、自己負担限度額が低く設定される低所得世帯の判定基準のうち、特例対象被保険者等の属する世帯を対象に設定している判定基準の特例について、2.に伴う改正をした。

3月20日 平成26年度予算が成立し、70～74歳の被保険者等に係る一部負担金等の軽減特例措置について、平成26年4月より段階的に見直しを行うこととなった。

3月31日 健康保険法施行令等の一部を改正する政令（政令第129号－H26.4.1施行）により、70～74歳の被保険者等について、これまで特例で引き下げてきた高額療養費及び高額介護合算療養費の算定基準額を恒久化し、据え置くこととする等の措置が講じられた。

国民健康保険法に基づく保健事業の実施等に関する指針の一部を改正する件（厚生労働省告示第140号）により、保険者が、健康・医療情報を活用してPDCAサイクルに沿った効果的かつ効率的な保健事業の実施を図るため、保健事業の実施計画（データヘルス計画）を策定し、保健事業の実施及び評価を行うことが示された。

11月19日 健康保険法施行令等の一部を改正する政令（政令第365号－H27.1.1施行により、高額療養費の自己負担限度額及び高額介護合算療養費の自己負担限度額について、主に次のような改正が行われた。

#### 1. 高額療養費

70歳未満の者

現行 一般  $8\text{万}100\text{円} + (\text{医療費} - 26\text{万}7,000\text{円}) \times 0.01$

上位所得者  $15\text{万円} + (\text{医療費} - 50\text{万円}) \times 0.01$

低所得者  $3\text{万}5,400\text{円}$

↓

27. 1. 1 年間所得※210万円超600万円以下

$8\text{万}100\text{円} + (\text{医療費} - 26\text{万}7,000\text{円}) \times 0.01$

年間所得※901万円超

$25\text{万}2,600\text{円} + (\text{医療費} - 84\text{万}2,000\text{円}) \times 0.01$

年間所得※600万円超901万円以下

$16\text{万}7,400\text{円} + (\text{医療費} - 55\text{万}8,000\text{円}) \times 0.01$

年間所得※210万円以下

$5\text{万}7,600\text{円}$

低所得者  $1\text{万}7700\text{円}$

#### 2. 高額介護合算療養費

70歳未満の者

現行	一般	67万円
	上位所得者	126万円
	低所得者	34万円

↓

14. 8. 1	年間所得※210万円超600万円以下	67万円
	年間所得※901万円超	176万円
	年間所得※600万円超901万円以下	135万円
	年間所得※210万円以下	63万円
	低所得者	34万円

↓

15. 8. 1	年間所得※210万円超600万円以下	67万円
	年間所得※901万円超	212万円
	年間所得※600万円超901万円以下	141万円
	年間所得※210万円以下	60万円
	低所得者	34万円

※ 前年の総所得金額及び山林所得金額並びに株式・長期（短期）譲渡所得金額等の合計額から基礎控除（33万円）を控除した額（ただし、雑損失の繰越控除額は控除しない。いわゆる旧ただし書所得。）。

平成27年

3月4日 国民健康保険法施行令の一部を改正する政令（政令第63号—H27.4.1施行）により、主に次のような改正が行われた。

1. 保険料の基礎賦課額に係る賦課限度額を52万円に、後期高齢者支援金等賦課額に係る賦課限度額を17万円に、介護納付金賦課額に係る賦課限度額を16万円に引き上げた。
2. 被保険者均等割額及び世帯別平等割額を軽減する所得判定基準について、5割軽減の基準については被保険者数に乗ずる金額を26万円とするとともに、2割軽減の基準については被保険者数に乗ずる金額を47万円とした。
3. 高額療養費制度及び高額介護合算療養費制度において、自己負担限度額が低く設定される低所得世帯の判定基準のうち、特例対象被保険者等の属する世帯を対象に設定している判定基準の特例について、2.に伴う改正をした。

5月27日 持続可能な医療保険制度を構築するための国民健康保険法等の一部を改正する法律（法律第31号—公布日、H28.4.1、H29.4.1、H30.4.1施行）により、主に次のような改正が行われた。

1. 国民健康保険の安定化（H30. 4. 1施行）
  - ・国保への財政支援の拡充により、財政基盤を強化  
（平成27年度から約1,700億円、平成29年度以降は毎年約3,400億円）
  - ・平成30年度から、都道府県が財政運営の責任主体となり、安定的な財政運営や効率的な事業の確保等の国保運営に中心的な役割を担い、制度を安定化
2. 後期高齢者支援金の全面報酬割の導入（公布日及びH29. 4. 1施行）
  - ・被用者保険者の後期高齢者支援金について、段階的に全面総報酬割を実施
3. 負担の公平化等（H28. 4. 1施行）
  - ・入院時の食事代について、在宅療養との公平等の観点から、調理費が含まれるよう段階的に引上げ
  - ・特定機能病院等は、医療機関の機能分担のため、必要に応じて患者に病状に応じた適切な医療機関を紹介する等の措置を講ずることとする（紹介状なしの第病院受診時の定額負担の導入）
  - ・健康保険の保険料の算定の基礎となる標準報酬月額の上限額の引上げ
4. その他
  - ・協会けんぽの国庫補助率を「当分の間16.4%」と定めるとともに、法定準備金を超える準備金に係る国庫補助額の特例的な減額措置を講ずる（公布日施行）
  - ・被保険者の所得水準の高い国保組合の国庫補助について、所得水準に応じた補助率に見直し（H27. 4. 1施行）
  - ・医療費適正化計画の見直し、予防・健康づくりの促進（H28. 4. 1施行）
  - ・患者申出療養を創設（H28. 4. 1施行）

6月3日 国民健康保険法施行令の一部を改正する政令（政令第246号－H27. 6. 3施行）により、平成27年度から、低所得者が多い市町村国保に対する財政支援の強化を図ることを目的として、保険者支援制度を拡充することを踏まえ、国民健康保険に関する特別会計に繰り入れる額の算定方法を以下のように見直すこととされた。

1. 現行の7割軽減・5割軽減の保険料軽減対象者数に応じた財政支援の補助率を、7割軽減については12%から15%に、5割軽減については6%から14%に、それぞれ引き上げる。
2. 現在、保険者支援制度の対象となっていない2割軽減の保険料軽減対象者数について、新たに財政支援の対象とした上で、財政支援の補助率を13%とする。
3. 保険者支援制度による財政支援額の算定基準を、平均保険料収納額の一定割合から平均保険料算定額の一定割合に改める。

6月23日 国民健康保険法施行規則及び高齢者の医療の確保に関する法律施行規則の一部を改正する省令（厚生労働省令第114号－公布日施行）により、以下に掲げる者に



ついて、市町村が行う国保の被保険者としなないこととした。

- ① 日本の国籍を有しない者であって、入管法第7条第1項第2号の規定に基づく入管法別表第1の5の表の下欄に掲げる活動として法務大臣が定める活動のうち、本邦において1年を超えない期間滞在し、観光、保養その他これらに類似する活動を行うもの（18歳以上の者に限り、国保則第1条第1号に該当する者を除く。）
- ② 日本の国籍を有しない者であり、かつ、①に規定する者に同行する配偶者であって、入管法第7条第1項第2号の規定に基づく入管法別表第1の5の表の下欄に掲げる活動として法務大臣が定める活動のうち、本邦において1年を超えない期間滞在し、観光、保養その他これらに類似する活動を行うもの（国保則第1条第1号及び第3号に該当する者を除く。）

平成28年

- |       |  |
|-------|--|
| 1月29日 | 国民健康保険法施行令の一部を改正する政令（政令第33号—H28.4.1施行）により、主に次のような改正が行われた。 <ol style="list-style-type: none"><li>1. 保険料の基礎賦課額に係る賦課限度額を54万円に、後期高齢者支援金等賦課額に係る賦課限度額を19万円に引き上げた。</li><li>2. 被保険者均等割額及び世帯別平等割額を軽減する所得判定基準について、5割軽減の基準については被保険者数に乗ずる金額を26.5万円とするとともに、2割軽減の基準については被保険者数に乗ずる金額を48万円とした。</li><li>3. 高額療養費制度及び高額介護合算療養費制度において、自己負担限度額が低く設定される低所得世帯の判定基準のうち、特例対象被保険者等の属する世帯を対象に設定している判定基準の特例について、2.に伴う改正をした。</li></ol> |
| 2月4日  | 健康保険法施行規則等の一部を改正する省令（厚生労働省令第13号—H28.4.1施行）により、保険者は支払基金等に対し、社会保障・税番号制度に基づき実施する事務のうち、被保険者等に係る情報の収集若しくは整理又は利用若しくは提供に関する事務について委託することが可能となった。   |
| 3月31日 | 持続可能な医療保険制度を構築するための国民健康保険法等の一部を改正する法律の一部の施行に伴う関係政令の整備に関する政令（政令第180号—H28.4.1施行）により、主に次のような改正が行われた。 <ol style="list-style-type: none"><li>1. 国保組合の特別積立金及び給付費等支払準備金について、健保組合の準備金の積立額と同様となるよう、積立額の引き下げを行った。</li><li>2. 国保組合に対する国庫補助について、国保組合の財政力を勘案して13%から32%の範囲内において政令で定める割合に見直すこととされたことに伴い、国保組合の一人当たりの所得額に応じた具体的な補助割合を定めた。</li></ol>   |

3月31日 持続可能な医療保険制度を構築するための国民健康保険法等の一部を改正する法律の一部の施行に伴う関係省令の整備に関する省令（厚生労働省令第55号－H28.4.1施行）により、主に次のような改正が行われた。

1. 国保法において患者申出療養に係る規定が設けられたことから、国保則においても同様の規定を設けた。
2. 国保組合に対する国庫補助について、国保組合の財政力を勘案して13%から32%の範囲内において政令で定める割合に見直すこととされたことに伴い、所要の規定の整備を行った。

#### 平成29年

1月18日 国民健康保険法施行令の一部を改正する政令（政令第3号－H30.4.1施行）により、主に次のような改正が行われた。

1. 市町村の国保保険料を国民健康保険事業費納付金の納付に要する費用等とすることとすることに伴い、基礎賦課総額、後期高齢者支援金等賦課総額及び介護納付金賦課総額の算定に係る基準を改正した。
2. 基礎賦課総額、後期高齢者支援金等賦課総額及び介護納付金賦課総額に対する標準割合を廃止した。

2月22日 国民健康保険法施行令の一部を改正する政令（政令第26号－H29.4.1施行）により、主に次のような改正が行われた。

1. 被保険者均等割額及び世帯別平等割額を軽減する所得判定基準について、5割軽減の基準については被保険者数に乗ずる金額を27万円とするとともに、2割軽減の基準については被保険者数に乗ずる金額を49万円とした。
2. 高額療養費制度及び高額介護合算療養費制度において、自己負担限度額が低く設定される低所得世帯の判定基準のうち、特例対象被保険者等の属する世帯を対象に設定している判定基準の特例について、1.に伴う改正をした。

3月31日 持続可能な医療保険制度を構築するための国民健康保険法等の一部を改正する法律の一部の施行に伴う関係政令の整備に関する政令（政令第98号－H29.4.1施行）により、主に次のような改正が行われた。

1. 被用者保険等保険者に係る後期高齢者支援金の全面総報酬割の実施に伴い、被用者保険等保険者である国保組合の後期高齢者支援金に係る国庫補助を廃止するとともに、その他の国保組合の後期高齢者支援金に係る国庫補助額の算定方法について所要の見直しを行った。
2. 国保組合に対する国庫補助について、所得水準に応じた補助割合とする見直しが行われたことに伴う激変緩和措置として、平成29年度から31年度までの各年度における補助割合の特例を設けた。



3月31日 持続可能な医療保険制度を構築するための国民健康保険法等の一部を改正する法律の一部の施行に伴う厚生労働省関係省令の整備に関する省令（厚生労働省令第53号－H29.4.1施行）により、被用者保険等保険者に係る後期高齢者支援金の算定について全面総報酬割となることを受け、国保組合に対する国庫補助に係る規定の整備を行った。

国民健康保険における主な補助額及び補助率の変遷（その1）

年度	療養給付補助金	財政調整 交付金	事務費補助額		保健婦補助金			助産費補助金	
	補助率	財源	被保険者1人 当たり補助額	補助率	保健婦1人 当たり補助額	保健婦数	補助率	基準補助 対象額	補助率
昭和 24			円 18.47	1/2	円 388,700	人 6,000	1/3	円	
25							〃		
26			42.336	10/10	65,000	6,936	〃		
27			53.70	〃	88,700	5,334	〃		
28	助成交付金 2/10		62.70	〃	98,000	5,334	〃		
29	〃		62.70	〃	108,800	4,700	〃		
30	〃		62.30	〃	108,650	〃	〃		
31	療養給付費 補助改名 2/10		68.601	〃	〃	〃	〃		
32	〃		85.000	〃	114,670	4,400	〃		
33	〃	33年10月 実施 5/100	90.000	〃	114,428	4,300	〃		
34	〃	5/100	95.000	〃	114,198	4,430	〃		
35	〃	〃	(104.278) 100.000	〃	135,038 127,926	〃	〃		
36	36年9月まで2/10 36年10月2/10ほ かに世帯主の結核、 精神2/10	〃	(114.612) 110.000	〃	71,681 163,396	4,755	〃		
37	25/100ほかに世 帯主の結核、精神 2/10	〃	(125.929) 120.000	〃	184,966 175,132	5,128	〃	37年12月 実施 2,000	1/3

（注）（ ）内の数字は、当該年度における予算補正後の額である。

国民健康保険における主な補助額及び補助率の変遷（その2）

年度	療養給付費負担金 （補助金）及び 負担率（補助率）	財政調整 交付金 財源率	事務費負担額		保健婦補助金			助産費補助金		国民健康保険 組合臨時調整 補助金
			被保険者1人 当たり補助額	補助率	保健婦1人 当たり補助額	保健婦数	補助率	基準補助 対象額	補助率	
昭和 38	25/100、ほかに世 帯主の結核、精神 2/10	8.8/100	(135.16) 130.00	10/10	(317,374) 1,303,283	5,128	1/3	2,000	1/3	
39	"	10/100	市町村 (157.31) 150.00 組 合 (146.82) 140.00	"	(344,641) 1,326,165	5,431	"	"	"	
40	"	"	市町村 (208.15) 200.00 組 合 (155.89) 150.00	"	(372,489) 356,102	5,576	"	"	"	
41	市町村40/100 組合 25/100 ほかに世帯主の結 核、精神2/10	5/100	市町村 (259.88) 250.00 組 合 (166.19) 160.00	"	(397,994) 2,382,679	"	"	"	"	
42	"	"	市町村 (315.39) 300.00 組 合 (179.02) 170.00	"	(436,220) 413,413	"	"	"	"	1億円
43	"	"	市町村 (357.50) 340.00 組 合 (194.64) 184.75	"	(476,827) 451,150	5,548	"	"	"	"
44	"	"	市町村 (413.53) 385.00 組 合 (216.60) 199.95	"	(531,530) 490,665	5,447	"	※ 2,000	"	"
45	"	"	市町村 (479.60) 435.00 組 合 (246.53) 220.58	"	(609,173) 541,174	5,373	"	※ 10,000	"	5億円
46	"	"	市町村 (540.04) 490.00 組 合 (276.82) 248.08	"	(682,615) 623,374	5,298	"	"	"	9億円
47	"	"	市町村 (601.22) 550.00 組 合 (308.14) 278.82	"	(895,497) 809,385	5,098	"	10,000	"	25億円
48	"	"	市町村 (389.31) 606.00 組 合 (335.90) 308.13	"	(1,216,087) 1,063,598	4,926	"	"	"	43億円

（注）（ ）内の数字は、当該年度における予算補正後の額である。

※ 昭和44年9月より3ヶ年計画で10,000円（各年度とも被保険者数で1/3にあたる保険者について実施）に引き上げた。

国民健康保険における主な補助額及び補助率の変遷（その3）

年度	療養給付費負担金 （補助金）及び 負担率（補助率）	財政調整 交付金 財源率	保険基 盤安定 負担金	事務費負担額		保健婦補助金			助産費補助金		臨時財 政調整 交付金	国民健康保 険組合臨時 調整補助金
				被保険者1人 当たり補助額	補助率	保健婦1人 当たり補助額	保健婦 数	補助率	基準補助 対象額	補助率		
昭和 49	市町村40/100 組合 25/100 ほかに世帯主の結 核、 精神2/10	5/100		市町村 (894.80) 694.00 組 合 (471.31) 356.15	10/10	(1,963,097) 1,423,642	4,926	1/3	20,000 (49. 4月、 から実施)	1/3	億円 350	億円 70
50	〃	〃		市町村 (1,135.35) 967.00 組 合 (528.01) 476.00	〃	(2,189,802) 1,967,983	5,431	〃	40,000 (50. 7月、 3/4実施)	〃	555	105
51	〃 組合について： 財政力等に応じて 40/100まで増減	〃		市町村 (1,213.23) 1,148.00 組 合 (562.21) 528.38	〃	(2,325,687) 2,188,838	5,576	〃		〃	683	132
52	〃	〃		市町村 (1,305.71) 1,227.51 組 合 (600.87) 528.39	〃	(2,909,603) 2,702,126	〃	〃	60,000 (52. 10月、 1/2実施)	〃	948	170
53	〃	〃		市町村 (1,362.73) 1,322.94 組 合 (621.95) 600.87	〃	廃 止			60,000 (52. 10月、 から実施)	〃	1,121	59.7
54	〃	〃		市町村 (1,421.78) 1,374.56 組 合 (646.40) 621.82	〃	〃			80,000 (52. 12月、 から実施)	〃	1,312	71
55	〃	〃		市町村 (1,541.85) 1,480.50 組 合 (677.42) 646.40	〃	〃			80,000 (54. 12月、 1/2実施)	〃	1,425	79
56	〃	〃		市町村 (1,658.62) 1,605.82 組 合 (702.30) 677.60	〃	〃			100,000 (55. 12月、 2/2実施)	〃	1,545	88
57	〃	〃		市町村 (1,676.80) 組 合 (712.88)	〃	〃			100,000 (57. 3月、 1/2実施)	〃	1,275	87
58	〃	〃		市町村 (1,662.13) 1,632.73 組 合 (726.01) 711.15	〃	〃			100,000 (59. 3月、 4/4実施)	〃	268	65
59	市町村給付費の 40/100、組合給付 費の32/100及び財政 力等に応じて 52/100まで増減	給付費の 10/100		市町村 (1,825.19) 1,773.59 組 合 (753.70) 726.52	〃	〃			〃	〃	廃 止	廃 止
60	〃	〃		市町村 (1,866.47) 1,807.21 組 合 (788.55) 760.05	〃	〃			130,000 (61. 1月、 1/3実施)	〃	〃	〃
61	〃	〃		市町村 (1,917.91) 1,879.37 組 合 (819.30) 800.11	〃	〃			130,000 (62. 3月、 1/2実施)	〃	〃	〃
62	〃	〃		市町村 (1,947.93) 1,925.35 組 合 (830.66) 819.30	〃	〃			130,000 (63. 3月、 2/3実施)	〃	〃	〃
63	〃	〃	繰入 総額の 1/2	市町村 (2,033.36) 1,964.45 組 合 (851.41) 830.66	〃	〃			130,000 (元. 3月、 5/6実施)	〃	〃	〃

（注）（ ）内の数字は、当該年度における予算補正後の額である。

昭和49年度には、特別療養給付費補助金160億円、昭和50年度には特別療養給付費補助金100億円、昭和51年度にも特別療養給付費補助金128億円、昭和60年度には、国民健康保険特別交付金1,367億円（補正予算による措置）、昭和61年度、国民健康保険特別交付金970億円、昭和62年度にも国民健康保険特別交付金1,008億円（補正予算による措置）がある。

国民健康保険における主な補助額及び補助率の変遷（その4）

年度	療養給付費負担金（補助金） 及び負担率（補助率）	財政調整交付金 財源率	保険基盤安定 負担金	事務費負担額		出産育児一時金補助金	
				被保険者1人 当たり補助額	補助率	基準補助対象額	補助率
平成 元	市町村給付費の40/100、 組合給付費の32/100及び財政力等に 応じて52/100まで増減	給付費の 10/100	繰入総額の 1/2	市町村(2,095.85) 2,025.39 組 合 (766.49) 356.15	10/10	130,000 (2. 3月、 6/6実施)	1/3
2	〃	〃	〃	市町村(2,327.73) 2,227.17 組 合 (795.05) 759.08	〃	〃	〃
3	〃	〃	〃	市町村(2,526.98) 2,440.45 組 合 (832.55) 796.89	〃	〃	〃
4	〃	〃	〃	市町村 (646.85) 646.85 組 合 (857.28) 833.67	〃	240,000 (4. 4月、 実施)	定額
5	〃	〃	100億円	市町村 (351.64) 351.64 組 合 (869.92) 871.86	〃	〃	〃
6	〃	〃	〃	市町村 ( 85.48) 85.48 組 合 (879.74) 885.55	〃	300,000 (6. 10月、 実施)	〃
7	〃	〃	170億円	市町村 ( 85.48) 85.48 組 合 (891.37) 895.65	〃	〃	〃
8	〃	〃	240億円	市町村 ( 85.48) 85.48 組 合 (889.50) 889.58	〃	〃	〃
9	〃	〃	450億円	市町村 ( 87.14) 87.14 組 合 (902.96) 899.45	〃	〃	〃
10	〃	〃	670億円	市町村 ( - ) - 組 合 (683.55) 679.66	〃	〃	〃
11	〃	〃	繰入総額の 1/2	市町村 ( - ) - 組 合 (676.90) 685.71	〃	〃	〃
12	〃	〃	〃	市町村 ( - ) 88.16 - 組 合 (673.67) 介護分 51.04 678.98	〃	〃	〃
13	〃	〃	〃	市町村 ( - ) 88.16 - 組 合 (673.71) 介護分 51.04 675.74	〃	〃	〃
14	〃	〃	〃	市町村 ( - ) 88.16 - 組 合 (659.59) 介護分 51.04 676.20	〃	〃	〃

（注）（ ）内の数字は、当該年度における予算補正後の額である。

国民健康保険における主な補助額及び補助率の変遷（その5）

年度	療養給付費負担金（補助金） 及び負担率（補助率）	財政調整交付金 財源率	保険基盤安定 負担金	事務費負担額		出産育児一時金補助金	
				被保険者1人 当たり補助額	補助率	基準補助対象額	補助率
平成 15	市町村給付費の40/100、 組合給付費の32/100及び財政力等に 応じて52/100まで増減	給付費の 10/100	繰入総額の 1/2	市町村（－） 介護分 88.16 － 組 合 (647.96) 介護分 51.04 665.38	10/10	300,000 (6. 10月、 実施)	定額
16	〃	〃	〃	市町村（－） 介護分 － 組 合 (652.00) 介護分 51.04 652.19	〃	〃	〃
17	市町村給付費の36/100、 組合給付費の32/100及び財政力等に 応じて52/100まで増減	給付費の 9/100	〃	市町村（－） 介護分 － 組 合 (655.45) 介護分 51.04 656.36	〃	〃	〃
18	市町村給付費の34/100、 組合給付費の32/100及び財政力等に 応じて55/100まで増減	〃	〃	市町村（－） 介護分 － 組 合 (658.98) 介護分 51.04 658.92	〃	350,000 (18. 10月、 実施)	〃
19	〃	〃	〃	市町村（－） 介護分 － 組 合 (664.65) 介護分 51.04 664.56	〃	〃	〃
20	〃	〃	〃	市町村（－） 介護分 － 組 合 (662.08) 介護分 51.04 662.08	〃	380,000 (21. 1月、 実施)	〃
21	〃	〃	〃	市町村（－） 介護分 － 組 合 (665.92) 介護分 51.04 665.92	〃	420,000 (21. 10月、 実施)	〃
22	〃	〃	〃	市町村（－） 介護分 － 組 合 (652.03) 介護分 51.04 652.58	〃	〃	〃
23	市町村給付費の34/100、 組合給付費の32/100及び15/100の範 囲内で財政力等に応じて増減	〃	〃	市町村（－） 介護分 － 組 合 (651.35) 介護分 51.04 652.03	〃	〃	〃
24	市町村給付費の32/100、 組合給付費の32/100及び15/100の範 囲内で財政力等に応じて増減	〃	〃	市町村（－） 介護分 － 組 合 (651.37) 介護分 51.04 651.35	〃	〃	〃
25	〃	〃	〃	市町村（－） 介護分 － 組 合 (652.32) 介護分 51.04 651.37	〃	〃	〃
26	〃	〃	〃	市町村（－） 介護分 － 組 合 (651.65) 介護分 52.25 652.32	〃	〃	〃
27	〃	〃	〃	市町村（－） 介護分 － 組 合 (644.83) 介護分 53.05 651.65	〃	〃	〃
28	市町村給付費の32/100、 組合給付費の32/100～13/100及び 15. 1/100の範囲内で財政力等に応じ て増減	〃	〃	市町村（－） 介護分 － 組 合 (645.88) 介護分 53.05 644.83	〃	〃	〃

（注）（ ）内の数字は、当該年度における予算補正後の額である。

平成30年 5 月14日 印 刷

平成30年 5 月18日 発 行

平 成 28 年 度

## 国 民 健 康 保 険 事 業 年 報

編集・発行 厚 生 労 働 省 保 険 局

印 刷 大和総合印刷株式会社

○本冊子は、グリーン購入法（国等による環境物品等の調達の推進等に関する法律）に基づく基本方針の判断の基準を満たす紙を使用しています。

○リサイクル適正の表示：紙へリサイクル可

本冊子は、グリーン購入法に基づく基本方針における「印刷」に係る判断の基準にしたがい、印刷用の紙へのリサイクルに適した材料 本文〔Aランク〕、表紙〔Cランク〕を用いて作製しています。

